



Statistischer Bericht

G IV - m 10 / 13

Gäste und Übernachtungen in Thüringen Oktober 2013 und Sommerhalbjahr 2013

Bestell - Nr. 07 401

Zeichenerklärung

- 0 weniger als die Hälfte von 1 in der letzten besetzten Stelle, jedoch mehr als nichts
- nichts vorhanden (genau Null)
- . Zahlenwert unbekannt oder geheim zu halten
- ... Angabe fällt später an
- / Zahlenwert nicht sicher genug
- x Tabellenfach gesperrt, weil Aussage nicht sinnvoll
- () Aussagewert eingeschränkt
- r berichtigte Zahl
- p vorläufige Zahl

Anmerkung: Abweichungen in den Summen erklären sich aus dem Runden von Einzelwerten.

Herausgeber:

Thüringer Landesamt für Statistik
Europaplatz 3, 99091 Erfurt
Postfach 90 01 63, 99104 Erfurt

Telefon: 0361 37-84642/84647
Telefax: 0361 37-84699
Internet: www.statistik.thueringen.de
E-Mail: auskunft@statistik.thueringen.de

Auskunft erteilt:

Referat: Handel, Gastgewerbe, Beherbergung,
Unternehmensregister, Verwaltungsdatenverwendung,
Umweltökonomische Gesamtrechnungen

Telefon: 0361 37-84445

Herausgegeben im Februar 2014

Heft-Nr.: 31 / 14
Preis: 7,50 EUR

© Thüringer Landesamt für Statistik, Erfurt, 2014
Vervielfältigung und Verbreitung, auch auszugsweise, mit Quellenangabe gestattet.

Inhaltsverzeichnis

	Seite
Vorbemerkungen	3
Tabellen	
1. Geöffnete Beherbergungsstätten, angebotene Gästebetten, Kapazitätsauslastung, Ankünfte, Übernachtungen und durchschnittliche Aufenthaltsdauer nach Monaten der Jahre 2011 bis 2013 (ohne Camping)	10
2. Ankünfte, Übernachtungen und Aufenthaltsdauer der Gäste in Beherbergungsbetrieben (einschl. Camping) nach Betriebsarten und dem ständigen Wohnsitz der Gäste	11
3. Ankünfte, Übernachtungen und Aufenthaltsdauer der Gäste in Beherbergungsstätten nach Herkunftsländern (ohne Camping)	12
4. Ankünfte, Übernachtungen und Aufenthaltsdauer der Gäste auf Campingplätzen nach Herkunftsländern	13
5. Ankünfte, Übernachtungen und Aufenthaltsdauer der Gäste in Beherbergungsbetrieben (einschl. Camping) nach Reisegebieten und dem ständigen Wohnsitz der Gäste	14
6. Ankünfte, Übernachtungen und Aufenthaltsdauer der Gäste in Beherbergungsstätten nach Gemeindegruppen und dem ständigen Wohnsitz der Gäste (ohne Camping)	15
7. Ankünfte, Übernachtungen und Aufenthaltsdauer der Gäste in Beherbergungsstätten nach Kreisen und dem ständigen Wohnsitz der Gäste (ohne Camping)	16
8. Ankünfte, Übernachtungen und Aufenthaltsdauer der Gäste in Beherbergungsstätten nach Kreisen, ausgewählten Betriebsarten und dem ständigen Wohnsitz der Gäste (ohne Camping)	18
9. Ankünfte, Übernachtungen und Aufenthaltsdauer der Gäste in Beherbergungsstätten nach ausgewählten Gemeinden und dem ständigen Wohnsitz der Gäste (ohne Camping)	22
10. Ankünfte, Übernachtungen und Aufenthaltsdauer der Gäste in Beherbergungsstätten in Städten des Vereins Städtetourismus in Thüringen e.V. (ohne Camping)	31
11. Beherbergungsstätten, angebotene Gästebetten und Kapazitätsauslastung nach Betriebsarten sowie Campingplätze	33
12. Beherbergungsstätten, angebotene Gästebetten und Kapazitätsauslastung nach Reisegebieten sowie Campingplätze	34
13. Beherbergungsstätten, angebotene Gästebetten und Kapazitätsauslastung nach Gemeindegruppen (ohne Camping)	34
14. Beherbergungsstätten, angebotene Gästebetten und Kapazitätsauslastung nach Kreisen (ohne Camping)	35
15. Beherbergungsstätten, angebotene Gästebetten und Kapazitätsauslastung nach Kreisen und ausgewählten Betriebsarten	36
16. Beherbergungsstätten, angebotene Gästebetten und Kapazitätsauslastung nach ausgewählten Gemeinden (ohne Camping)	39
17. Beherbergungsstätten, angebotene Gästebetten und Kapazitätsauslastung in Städten des Vereins Städtetourismus in Thüringen e.V.	42
18. Beherbergungsstätten der Hotellerie mit 25 und mehr Gästezimmern und deren Auslastung nach Betriebsarten	43
19. Beherbergungsstätten der Hotellerie mit 25 und mehr Gästezimmern und deren Auslastung nach Kreisen	43

Tabellen - Sommerhalbjahr 2013

20. Ankünfte, Übernachtungen und Aufenthaltsdauer der Gäste in Beherbergungsbetrieben (einschl. Camping) nach Reisegebieten und dem ständigen Wohnsitz der Gäste	45
21. Ankünfte, Übernachtungen und Aufenthaltsdauer der Gäste in Beherbergungsstätten nach Gemeindegruppen und dem ständigen Wohnsitz der Gäste (ohne Camping)	46
22. Ankünfte, Übernachtungen und Aufenthaltsdauer der Gäste in Beherbergungsstätten nach Kreisen und dem ständigen Wohnsitz der Gäste (ohne Camping)	47
23. Ankünfte, Übernachtungen und Aufenthaltsdauer der Gäste in Beherbergungsstätten nach ausgewählten Gemeinden und dem ständigen Wohnsitz der Gäste (ohne Camping)	49

Grafiken

1. Ankünfte und Übernachtungen in Beherbergungsstätten 2011 bis 2013 nach Monaten (ohne Camping)	6
2. Übernachtungen in Beherbergungsstätten und auf Campingplätzen im Oktober 2013 nach Betriebsarten	6
3. Übernachtungen in Beherbergungsstätten und auf Campingplätzen im Oktober 2013 nach Reisegebieten	7
4. Veränderung der Ankünfte und Übernachtungen gegenüber dem Vorjahresmonat im Oktober 2013 nach Reisegebieten in Prozent (einschl. Camping)	7
5. Ankünfte und Übernachtungen in Beherbergungsstätten (ohne Camping) im Oktober 2013 nach ausgewählten Herkunftsländern der Gäste	8
6. Ankünfte und Übernachtungen in Beherbergungsstätten (ohne Camping) im Oktober 2013 nach Kreisen	9

Karte

Reisegebiete in Thüringen (ab 1. Januar 2013)	59
---	----

Vorbemerkungen

Rechtsgrundlage

Rechtsgrundlage für die Erhebung ist das Gesetz zur Neuordnung der Statistik über die Beherbergung im Reiseverkehr (Beherbergungsstatistikgesetz - BeherbStatG) vom 22. Mai 2002 (BGBl. I S. 1642), zuletzt geändert durch Artikel 1 des Gesetzes vom 23. November 2011 (BGBl. I S. 2298), in Verbindung mit dem Gesetz über die Statistik für Bundeszwecke (Bundesstatistikgesetz - BStatG) vom 22. Januar 1987 (BGBl. I S. 462, 565), zuletzt geändert durch Artikel 13 des Gesetzes vom 25.07.2013 (BGBl. I S. 2749), sowie die Verordnung (EU) Nr. 692/2011 des Europäischen Parlaments und des Rates über die europäische Tourismusstatistik und zur Aufhebung der Richtlinie 95/57/EG des Rates (ABl. L 192 vom 22.7.2011, S. 17).

Erhebungsmerkmale

Erhebungsmerkmale der monatlichen Bundesstatistik sind Ankünfte und Übernachtungen von Gästen im Reiseverkehr; bei Gästen mit Wohnsitz außerhalb der Bundesrepublik Deutschland wird auch das Herkunftsland erfragt. Außerdem werden die Anzahl der im Berichtsmonat angebotenen Gästebetten sowie die Anzahl der Stellplätze auf Campingplätzen erhoben. Bei Hotels, Hotels garnis, Gasthöfen und Pensionen wird jeweils zum 31. Juli eines Jahres die Anzahl der Gästezimmer erfasst, seit Januar 2012 werden bei Betrieben mit mindestens 25 Gästezimmern zusätzlich monatliche Angaben zur Gästezimmerauslastung erfasst.

Betriebskreis

Auskunftspflichtig sind alle Inhaber bzw. Leiter von Beherbergungsstätten mit mindestens zehn Gästebetten bzw. von Campingplätzen mit mindestens zehn Stellplätzen (ohne Dauercamping), unabhängig davon, ob die Beherbergung Hauptzweck (z. B. Hotels, Pensionen) oder nur Nebenzweck des Betriebes (z. B. bei Heilstätten, Sanatorien) ist.

Hinweise

Der Aufbau der Tabellen mit Angaben zu den Kapazitäten wurde vereinfacht. Mit den Angaben zum Merkmal "Auslastung" in diesen Tabellen ist stets die europaweit einheitlich definierte "Nettoauslastung" gemeint. Sie bezieht sich auf die verfügbaren, dass heißt die tatsächlich angebotenen Kapazitäten in den im jeweiligen Berichtszeitraum geöffneten Betrieben.

Alle Angaben für das Jahr 2013 beziehen sich auf den aktuellen Gebietsstand des Berichtsmonates.

Zum 1. Januar 2013 trat in Thüringen eine Neuordnung der Reisegebietsstruktur in Kraft. Im Zuge dieser Neuordnung entstanden aus den von 2006 bis 2012 bestehenden sechs Reisegebieten zehn, darunter vier vollständig neue und zwei veränderte Reisegebiete. Die neuen Reisegebiete wurden anhand abgestimmter Kriterien zur Beurteilung der Markt- und Managementstärke ausgewählt. Somit ist ab sofort ein besserer Regionalbezug in der Beherbergungsstatistik gegeben.

Für die Berechnung der Entwicklung gegenüber dem Vorjahr werden bei Änderungen zum Gebietsstand die Angaben des Vorjahres auf den aktuellen Gebietsstand bzw. auf die aktuelle Reisegebietsstruktur umgerechnet.

Sind in einer Betriebsart bzw. einem Kreis oder einer Gemeinde weniger als drei geöffnete Beherbergungseinrichtungen/ Campingplätze vorhanden oder meldet bei mehr als zwei geöffneten Betrieben nur einer Gäste- und Übernachtungszahlen (übrige Betriebe haben keine Gäste und Übernachtungen), so sind entsprechend den Bestimmungen der statistischen Geheimhaltung die Angaben zu diesen Betrieben nicht auszuweisen, jedoch in den Summen zu berücksichtigen. Die Veröffentlichung der Anzahl dieser Betriebe ist zulässig, wenn keine weiteren Daten bekannt gemacht werden. Ferner ist sicherzustellen, dass geheim zu haltende Angaben nicht durch Differenzbildung errechnet werden können.

Definitionen und Begriffserläuterungen

Erhebungs- und Darstellungsmerkmale

Beherbergung im Reiseverkehr: Unterbringung von Personen, die sich nicht länger als ein Jahr ohne Unterbrechung an einem anderen Ort als ihrem gewöhnlichen Wohnsitz aufhalten. Der vorübergehende Ortswechsel kann durch Urlaub und Freizeit aber auch durch die Wahrnehmung privater und geschäftlicher Kontakte, den Besuch von Tagungen und Fortbildungsveranstaltungen, Maßnahmen zur Wiederherstellung der Gesundheit oder sonstige Gründe veranlasst sein.

Beherbergungsstätten: Betriebe, die nach Einrichtung und Zweckbestimmung dazu dienen, mindestens zehn Gäste im Reiseverkehr gleichzeitig zu beherbergen, das heißt über mindestens zehn Schlafgelegenheiten verfügen. Zu den Beherbergungsbetrieben zählen auch Unterkünfte, die die Gästebeherbergung nur als Nebenzweck betreiben.

Beherbergungsbetriebe: Beherbergungsstätten und Campingplätze (bei Campingplätzen wird ein Stellplatz mit vier Schlafgelegenheiten gleichgesetzt).

Gästezimmer: Als Gästezimmer gilt eine Einheit, die aus einem Raum oder einer Gruppe von Räumen besteht, die eine unteilbare Mieteinheit in einem Beherbergungsbetrieb bilden. Bei den Gästezimmern kann es sich um Einzel-, Doppel- oder Mehrbettzimmer handeln, je nachdem, ob sie zur dauerhaften Beherbergung von einer, zwei oder mehr Personen eingerichtet sind. Die Zahl der Gästezimmer wird einmal im Jahr zum Stichtag 31. Juli erhoben. Gezählt werden die an diesem Stichtag tatsächlich zur Beherbergung von Gästen zur Verfügung stehenden Gästezimmer. Zimmer, die von Mitarbeitern des Betriebes genutzt werden, zählen nicht als Gästezimmer. Ein Appartement ist eine spezielle Art von Gästezimmer. Es besteht aus einem oder mehreren Räumen mit Küche, separatem Bad und/oder Toilette.

Angebotene Betten/Schlafgelegenheiten: Anzahl der Betten und Schlafgelegenheiten, die am letzten Öffnungstag des Berichtsmonates zur Beherbergung von Gästen zur Verfügung standen. Die Anzahl der Betten/Schlafgelegenheiten entspricht dabei der Anzahl der Personen, die bei Normalbelegung gleichzeitig hätten übernachten können. Nicht berücksichtigt werden behelfsmäßige Schlafgelegenheiten (z. B. Schlafcouchen, Zustellbetten, Kinderbetten), bei deren Benutzung lediglich ein Aufschlag zum Übernachtungspreis berechnet wird. Im Campingbereich wird gemäß einer Vorgabe der Europäischen Kommission ein Stellplatz mit vier Betten gleichgesetzt.

Ankünfte: Anzahl von Gästen in einer Beherbergungsstätte, die im Berichtszeitraum ankamen und zum vorübergehenden Aufenthalt ein Gästebett belegten.

Übernachtungen: Anzahl der Übernachtungen von Gästen, die im Berichtszeitraum ankamen oder aus dem vorherigen Berichtszeitraum noch anwesend waren.

Durchschnittliche Aufenthaltsdauer: Die durchschnittliche Aufenthaltsdauer wird ermittelt, indem die Zahl der Übernachtungen durch die der Ankünfte geteilt wird. Sie kann zum Beispiel in Orten mit Vorsorge- und Rehabilitationskliniken rechnerisch höher sein als die Zahl der Kalendertage des Berichtszeitraums.

Durchschnittliche Auslastung der Betten: Die durchschnittliche Auslastung ist der rechnerische Wert, der die Inanspruchnahme der Schlafgelegenheiten in einem Berichtszeitraum ausdrückt. Die prozentuale Angabe wird ermittelt, indem die Zahl der Übernachtungen durch die so genannten „Bettentage“ geteilt wird. Letztere sind das Produkt aus angebotenen Schlafgelegenheiten und der Zahl der Tage, an denen ein Betrieb im Berichtszeitraum tatsächlich geöffnet hatte. Das Produkt beschreibt damit die im Berichtszeitraum angebotene Bettenkapazität.

Herkunftsländer: Für die Erfassung ist grundsätzlich der ständige Wohnsitz oder gewöhnliche Aufenthaltsort der Gäste maßgebend, nicht dagegen deren Staatsangehörigkeit bzw. Nationalität.

Winterhalbjahr/Sommerhalbjahr: Das Sommerhalbjahr umfasst in der amtlichen Tourismusstatistik den Zeitraum von Mai bis Oktober. Entsprechend werden die Monate November bis April dem Winterhalbjahr zugeordnet.

Gliederungsmerkmale

Reisegebiete: Gliederung nach nichtadministrativen Gebietseinheiten (ab 2013), die sich im Wesentlichen an naturräumliche Gegebenheiten anlehnen.

Gemeindegruppen: Zusammenfassung von Gemeinden/Teilen von Gemeinden nach Arten der aufgrund landesrechtlicher Vorschriften verliehenen staatlichen Anerkennung bzw. vorläufigen Anerkennung (z. B. als Mineral- und Moorbad, Luftkurort, Erholungsort). Gemeinden/Teile von Gemeinden ohne diese Anerkennung sind in der Gruppe "Sonstige Gemeinden" enthalten. Die Zuordnung erfolgt durch das Thüringer Ministerium für Wirtschaft, Arbeit und Technologie und wird jährlich abgestimmt.

Betriebsarten: Gruppierungen der Beherbergungsstätten auf der Grundlage der Systematik der Wirtschaftszweige:

1. Hotels, Gasthöfe und Pensionen

Hotels: Beherbergungsstätten, die jedermann zugänglich sind und in denen ein Restaurant - auch für Passanten - vorhanden ist sowie in der Regel weitere Einrichtungen oder Räume für unterschiedliche Zwecke (Konferenzen, Seminare, Sport, Freizeit, Erholung) zur Verfügung stehen.

Hotels garnis: Beherbergungsstätten, die jedermann zugänglich sind und in denen als Mahlzeit höchstens ein Frühstück angeboten wird.

Gasthöfe: Beherbergungsstätten, die jedermann zugänglich sind und in denen außer dem Gastraum in der Regel keine weiteren Aufenthaltsräume zur Verfügung stehen.

Pensionen: Beherbergungsstätten, die jedermann zugänglich sind und in denen Speisen und Getränke nur an Hausgäste abgegeben werden.

2. Ferienunterkünfte und ähnliche Beherbergungsstätten

Jugendherbergen und Hütten: Beherbergungsstätten mit in der Regel einfacher Ausstattung, vorzugsweise für Jugendliche oder Angehörige der sie tragenden Organisation (z.B. Wanderverein), in denen Speisen und Getränke in der Regel nur an Hausgäste abgegeben werden.

Erholungs- und Ferienheime: Beherbergungsstätten, die nur bestimmten Personenkreisen - z. B. Mitgliedern eines Vereins oder einer Organisation, Beschäftigten eines Unternehmens, Kindern, Müttern, Betreuten sozialer Einrichtungen - zugänglich sind und in denen Speisen und Getränke nur an Hausgäste abgegeben werden.

Ferienzentren: Beherbergungsstätten, die jedermann zugänglich sind und nach Einrichtung und Zweckbestimmung dazu dienen, wahlweise unterschiedliche Wohn- und Aufenthaltsmöglichkeiten sowie gleichzeitig Freizeiteinrichtungen in Verbindung mit Einkaufsmöglichkeiten und persönlichen Dienstleistungen zum vorübergehenden Aufenthalt anzubieten. Als Mindestausstattung gilt das Vorhandensein von Hotelunterkunft und anderen Wohngelegenheiten (auch mit Kochgelegenheit), einer Gaststätte, von Einkaufsmöglichkeiten zur Deckung des täglichen Bedarfs und des Freizeitbedarfs sowie von Einrichtungen für persönliche Dienstleistungen, z. B. Massageeinrichtungen, Solarium, Sauna, Friseur, und zur aktiven Freizeitgestaltung, z. B. Schwimmbad, Tennis-, Tischtennis-, Kleingolf-, Trimm-Dich-Anlagen.

Ferienhäuser, -wohnungen: Beherbergungsstätten, die jedermann zugänglich sind und in denen Speisen und Getränke nicht abgegeben werden, aber eine Kochgelegenheit vorhanden ist.

3. Camping

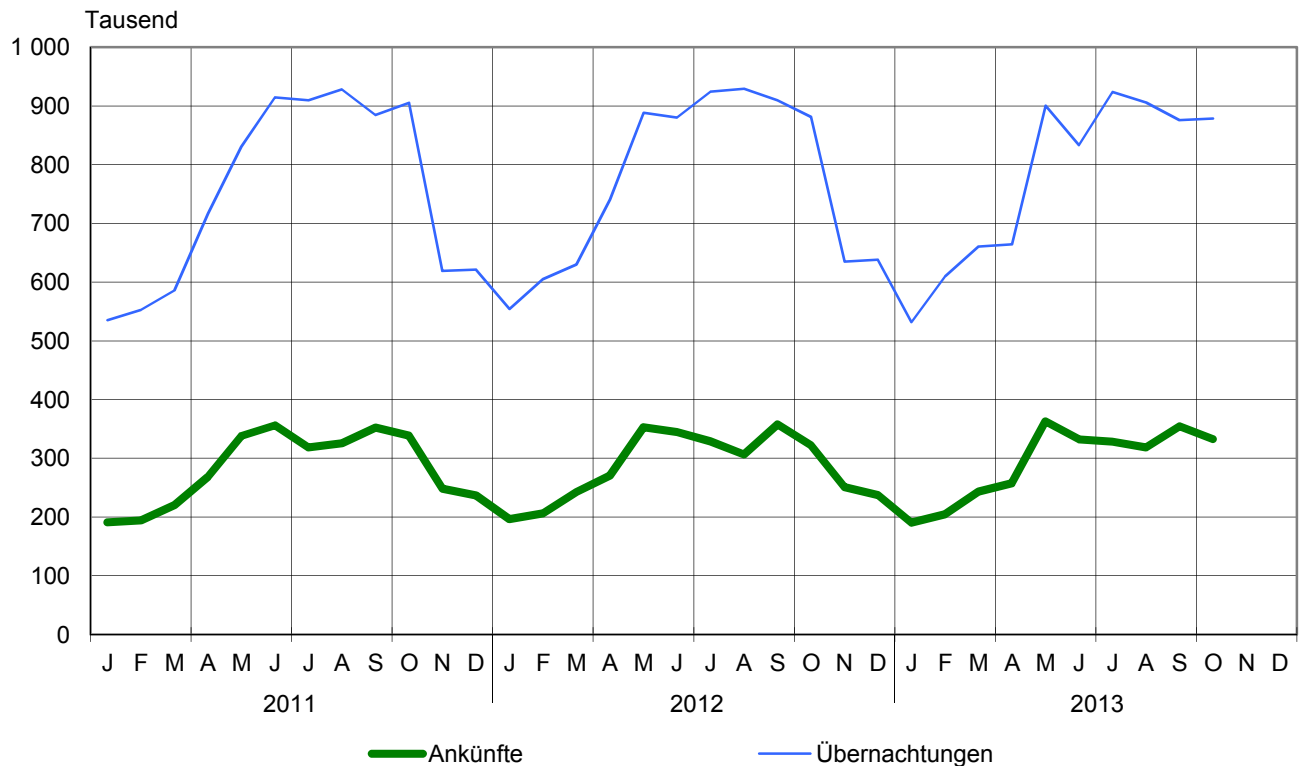
Campingplätze: Abgegrenzte Gelände, die jedermann zum vorübergehenden Aufstellen von mitgebrachten Wohnwagen, Wohnmobilen oder Zelten zugänglich sind. Im Rahmen der Monaterhebung im Tourismus werden nur Campingplätze berücksichtigt, die Urlaubscamping anbieten, nicht aber so genannte Dauercampingplätze. Die Unterscheidung zwischen Urlaubs- oder Dauercamping knüpft an die vertraglich vereinbarte Dauer der Campingplatzbenutzung an. Im Urlaubscamping wird der Stellplatz in der Regel für die Dauer von Tagen oder Wochen gemietet, im Dauercamping dagegen zumeist auf Monats- oder Jahresbasis.

4. Sonstige tourismusrelevante Unterkünfte

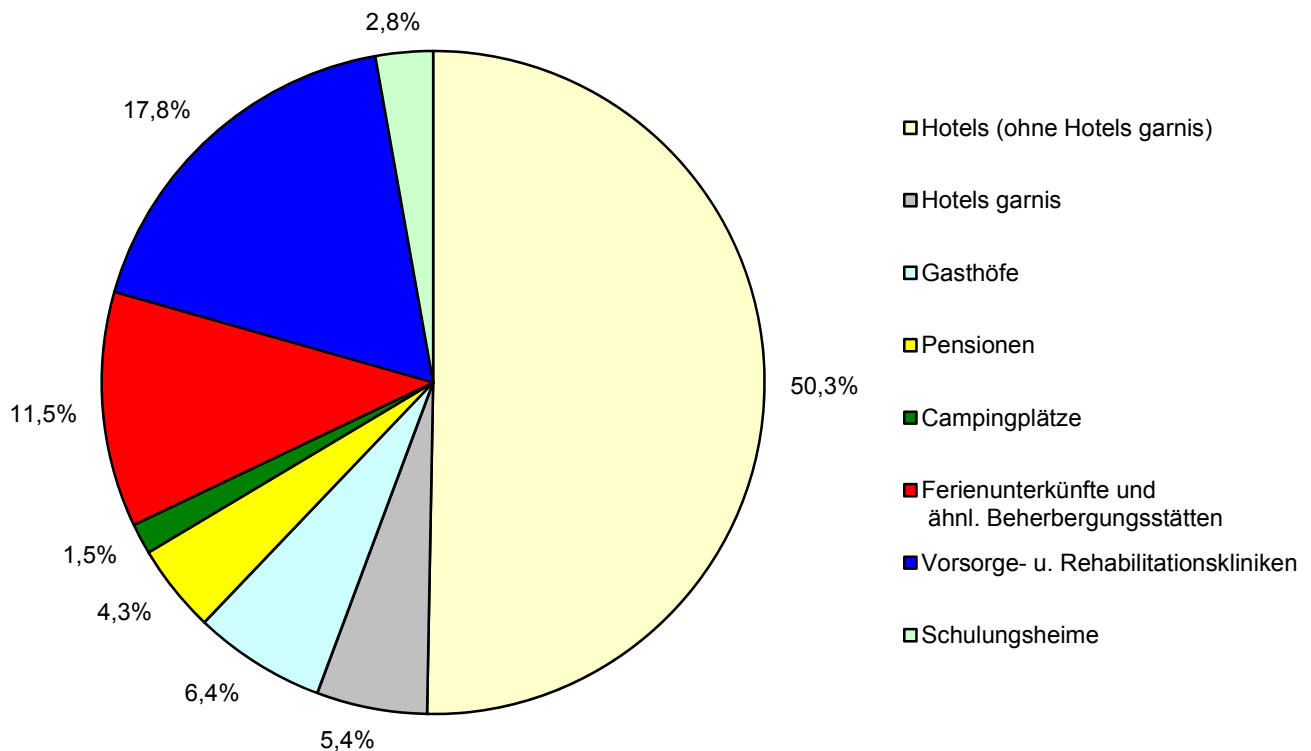
Vorsorge- und Rehabilitationskliniken: Beherbergungsstätten unter ärztlicher Leitung ausschließlich oder überwiegend für Kurgäste. Als Kurgäste gelten Personen, die sich am Ort aufgrund ärztlicher Verordnung vorübergehend aufhalten mit dem Ziel der Erhaltung oder Wiederherstellung ihrer Gesundheit oder ihrer Berufs- oder Arbeitsfähigkeit und die die allgemein angebotenen Kureinrichtungen außerhalb der Beherbergungsstätte in Anspruch nehmen. Hierzu zählen auch Kinderheilstätten, Sanatorien, Kur- und ähnliche Krankenhäuser (Fachabteilungen anderer Krankenhäuser). Im Unterschied zur Krankenhausstatistik werden Vorsorge- und Rehabilitationskliniken in der Beherbergungsstatistik nur dann erfasst, wenn die dort untergebrachten Personen überwiegend in der Lage sind, während des vorübergehenden Aufenthaltes den Anstaltsbereich zu verlassen und die gemeindlichen Fremdenverkehrseinrichtungen in Anspruch zu nehmen.

Schulungsheime: Beherbergungsstätten, die nach Einrichtung und Zweckbestimmung dazu dienen, Unterricht außerhalb des regulären Schul- und Hochschulsystems anzubieten und überwiegend der Erwachsenenbildung dienen.

1. Ankünfte und Übernachtungen in Beherbergungsstätten 2011 bis 2013 *) nach Monaten (ohne Camping)



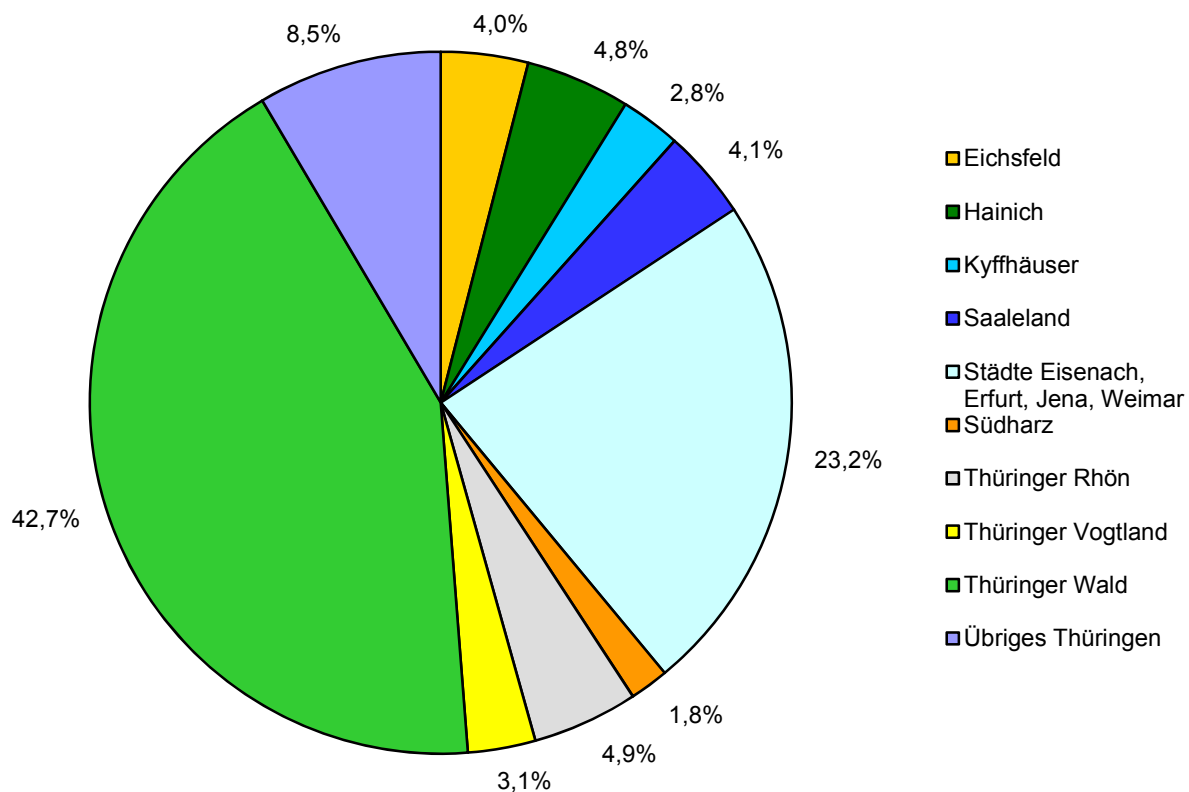
2. Übernachtungen in Beherbergungsstätten und auf Campingplätzen im Oktober 2013 nach Betriebsarten



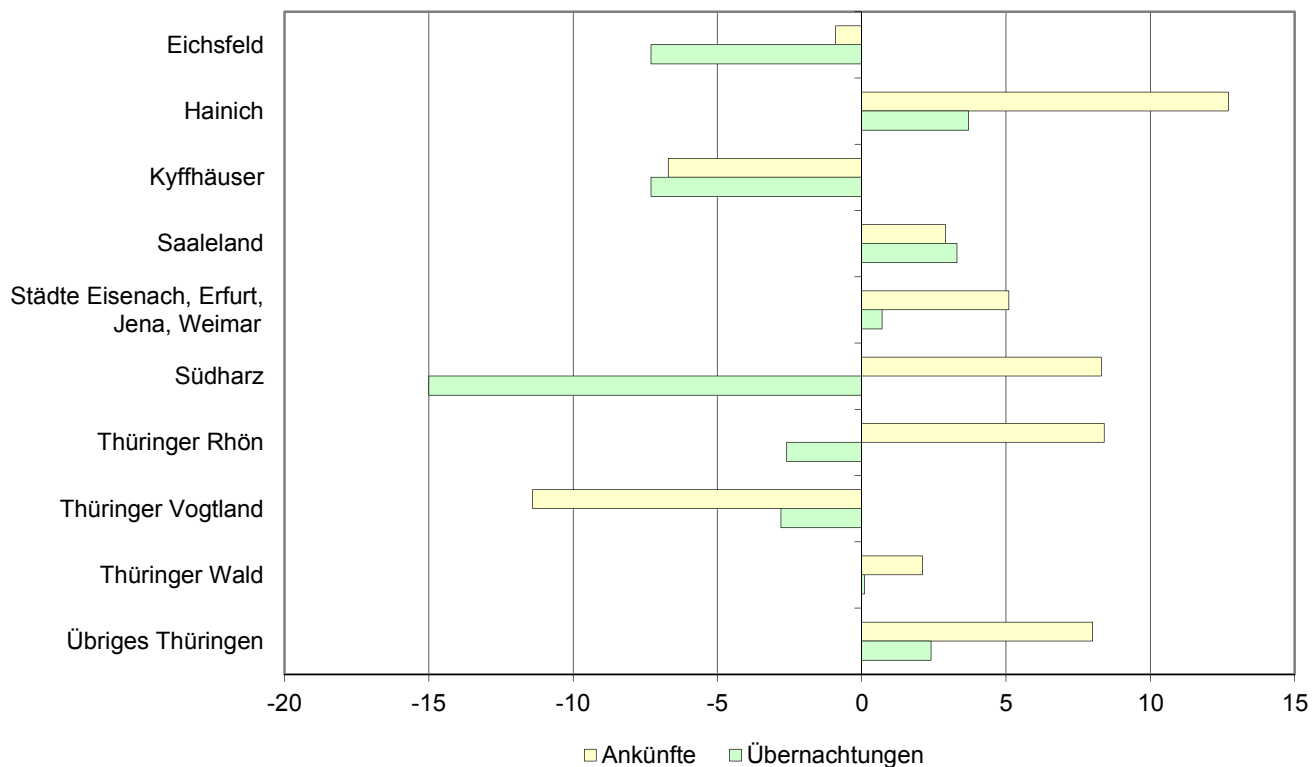
*) bis 2011 mit 9 und mehr Betten, ab 2012 mit 10 und mehr Betten

Thüringer Landesamt für Statistik

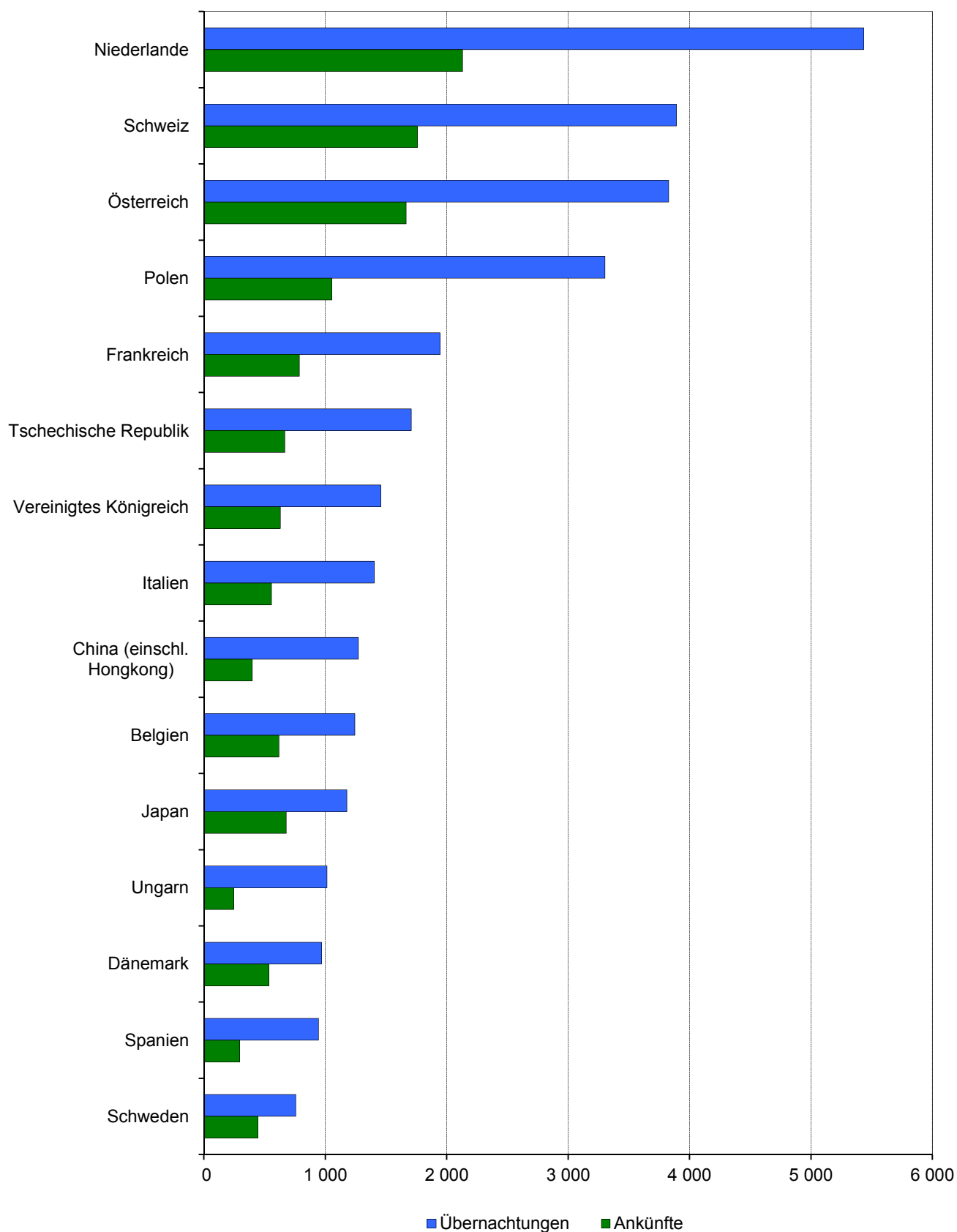
3. Übernachtungen in Beherbergungsstätten und auf Campingplätzen im Oktober 2013 nach Reisegebieten



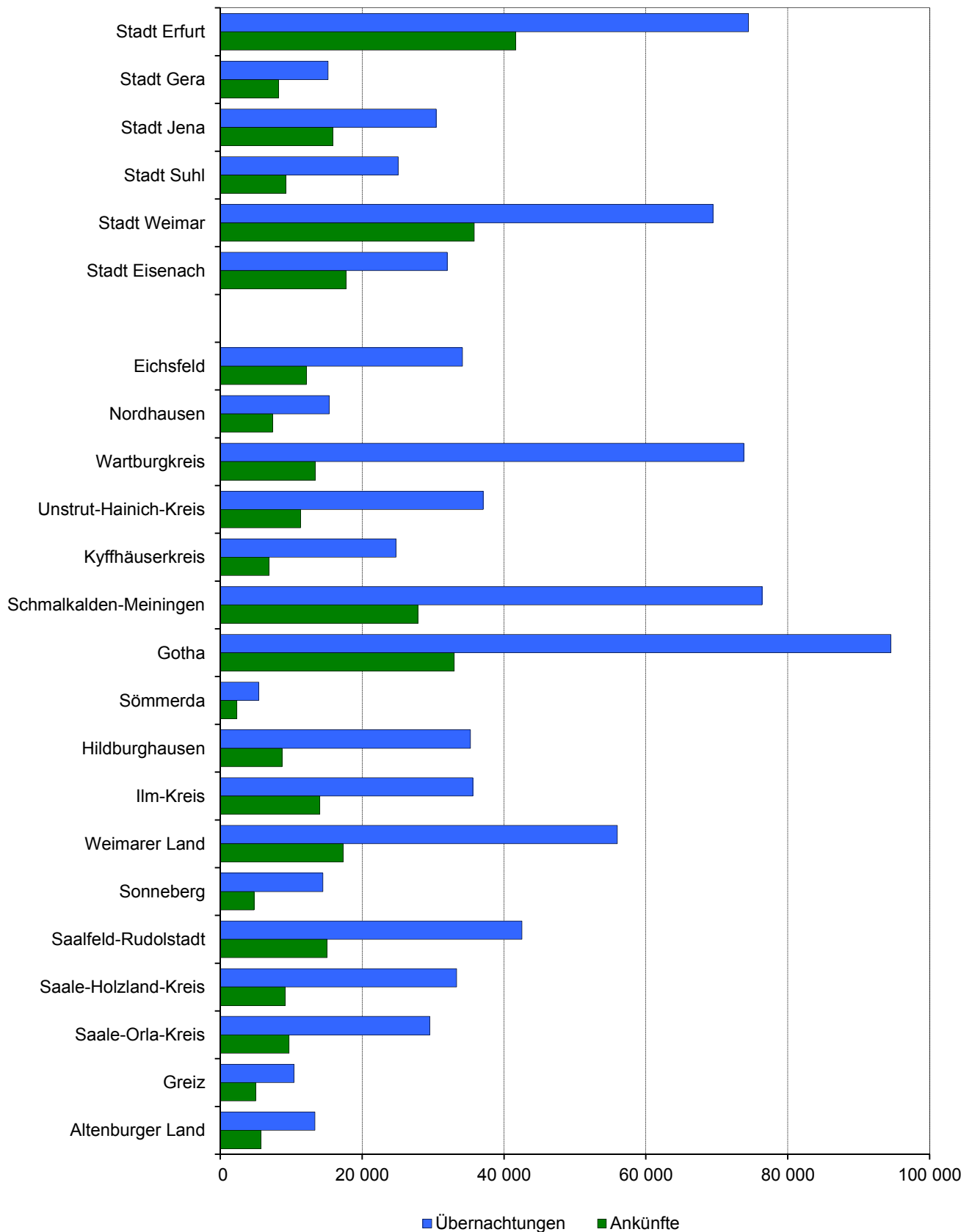
4. Veränderung der Ankünfte und Übernachtungen gegenüber dem Vorjahresmonat im Oktober 2013 nach Reisegebieten in Prozent (einschl. Camping)



5. Ankünfte und Übernachtungen in Beherbergungsstätten (ohne Camping) im Oktober 2013 nach ausgewählten Herkunftsländern der Gäste



6. Ankünfte und Übernachtungen in Beherbergungsstätten (ohne Camping) im Oktober 2013 nach Kreisen



1. Geöffnete Beherbergungsstätten, angebotene Gästebetten, Kapazitätsauslastung, Ankünfte, Übernachtungen und durchschnittliche Aufenthaltsdauer nach Monaten der Jahre 2011 bis 2013 (ohne Camping)

Jahr Monat	Geöffnete Betriebe ¹⁾	Angebotene Betten/Schlaf- gelegenheiten	Durchschnittliche Auslastung der angebotenen Betten/Schlaf- gelegenheiten	Ankünfte		Übernachtungen		Durchschnittliche Aufenthaltsdauer der Gäste
				insgesamt	darunter Ausländer	insgesamt	darunter Ausländer	
	Anzahl		%	Anzahl				Tage
2011								
Januar	1 281	63 622	27,5	190 781	9 529	535 434	23 145	2,8
Februar	1 274	62 988	31,4	194 174	9 765	552 390	22 256	2,8
März	1 284	63 671	29,8	220 369	12 519	585 799	28 834	2,7
April	1 327	65 565	36,7	268 586	17 170	716 399	35 945	2,7
Mai	1 340	66 619	40,3	338 259	21 390	830 351	46 026	2,5
Juni	1 350	67 157	45,4	356 301	24 768	914 252	53 686	2,6
Juli	1 351	67 167	43,8	318 288	32 900	909 561	79 873	2,9
August	1 348	67 057	44,8	325 533	31 951	928 164	75 818	2,9
September	1 347	66 396	44,5	352 335	24 598	884 539	54 356	2,5
Oktober	1 330	65 673	44,8	338 712	17 831	905 076	45 753	2,7
November	1 271	63 188	32,9	248 340	13 562	618 857	33 629	2,5
Dezember	1 278	63 131	32,1	236 821	11 476	621 149	30 460	2,6
2012								
Januar	1 231	62 570	28,9	196 226	9 958	554 180	26 797	2,8
Februar	1 225	62 318	33,6	206 279	9 742	604 859	22 399	2,9
März	1 237	62 632	32,6	242 814	14 360	629 873	33 638	2,6
April	1 277	64 516	38,4	270 312	16 946	740 552	36 759	2,7
Mai	1 294	65 879	43,5	352 702	22 159	888 099	48 577	2,5
Juni	1 294	66 056	44,4	344 568	24 531	880 017	57 957	2,6
Juli	1 294	65 909	45,3	328 782	31 717	924 160	79 270	2,8
August	1 295	65 956	45,6	306 587	27 704	929 336	72 467	3,0
September	1 283	65 071	46,7	357 820	23 839	909 870	56 839	2,5
Oktober	1 267	64 649	44,2	322 464	21 951	881 448	56 388	2,7
November	1 226	63 057	33,8	251 187	13 405	634 932	33 971	2,5
Dezember	1 233	62 970	33,1	237 575	12 191	638 359	31 777	2,7
2013								
Januar	1 210	62 276	27,8	190 262	10 486	531 915	27 993	2,8
Februar	1 208	62 161	35,2	204 592	10 742	609 760	26 755	3,0
März	1 227	62 949	34,1	243 430	13 629	660 271	31 290	2,7
April	1 263	64 524	34,4	257 439	17 134	664 609	38 522	2,6
Mai	1 291	66 453	43,8	362 745	22 616	900 550	49 331	2,5
Juni	1 292	66 452	42,0	331 914	22 453	833 209	51 938	2,5
Juli	1 297	66 857	44,7	328 412	30 789	923 641	76 328	2,8
August	1 293	66 646	43,9	318 374	26 682	905 581	68 723	2,8
September	1 287	65 722	44,5	354 546	23 299	875 986	50 360	2,5
Oktober	1 276	64 705	44,0	332 504	17 902	878 496	42 586	2,6
November								
Dezember								

1) ganz oder teilweise geöffnet
bis 2011 - Betriebe mit 9 und mehr Betten
ab 2012 - Betriebe mit 10 und mehr Betten

**2. Ankünfte, Übernachtungen und Aufenthaltsdauer der Gäste in Beherbergungsbetrieben
(einschl. Camping) nach Betriebsarten und dem ständigen Wohnsitz der Gäste**

Betriebsart Ständiger Wohnsitz der Gäste	Oktober 2013					Januar bis Oktober 2013				
	Ankünfte		Übernachtungen		durch- schnittliche Aufenthalts- dauer	Ankünfte		Übernachtungen		durch- schnittliche Aufenthalts- dauer
	insgesamt	Veränderung gegenüber dem Vorjahres- monat	insgesamt	Veränderung gegenüber dem Vorjahres- monat		insgesamt	Veränderung gegenüber dem Vorjahres- zeitraum	insgesamt	Veränderung gegenüber dem Vorjahres- zeitraum	
					Tage					Tage
Hotels, Gasthöfe, Pensionen	279 660	3,4	592 486	0,5	2,1	2 393 560	0,3	5 000 218	- 1,4	2,1
Deutschland	263 337	5,4	556 937	3,2	2,1	2 210 535	0,6	4 588 995	- 1,2	2,1
Ausland	16 323	- 20,7	35 549	- 29,1	2,2	183 025	- 3,4	411 223	- 4,2	2,2
Hotels (ohne Hotels garnis)	209 127	3,4	448 465	1,1	2,1	1 778 514	0,8	3 739 178	- 1,1	2,1
Deutschland	196 585	5,8	421 766	3,9	2,1	1 635 094	0,9	3 422 831	- 0,9	2,1
Ausland	12 542	- 23,5	26 699	- 29,0	2,1	143 420	- 1,2	316 347	- 3,5	2,2
Hotels garnis	26 607	6,4	48 173	0,2	1,8	225 727	- 1,0	404 186	- 0,8	1,8
Deutschland	24 059	8,2	43 225	4,9	1,8	200 556	1,0	355 546	0,0	1,8
Ausland	2 548	- 8,7	4 948	- 28,0	1,9	25 171	- 14,6	48 640	- 6,3	1,9
Gasthöfe	28 064	2,2	57 443	- 0,9	2,0	247 402	- 1,4	510 649	- 2,7	2,1
Deutschland	27 279	2,6	55 513	0,8	2,0	238 600	- 1,2	487 928	- 2,4	2,0
Ausland	785	- 9,2	1 930	- 33,0	2,5	8 802	- 6,9	22 721	- 10,1	2,6
Pensionen	15 862	0,3	38 405	- 3,8	2,4	141 917	- 0,7	346 205	- 3,2	2,4
Deutschland	15 414	0,9	36 433	- 1,9	2,4	136 285	- 0,9	322 690	- 3,2	2,4
Ausland	448	- 17,8	1 972	- 28,6	4,4	5 632	3,6	23 515	- 2,8	4,2
Ferienunterkünfte und ähnliche Beherbergungsstätten	35 696	5,6	102 377	2,3	2,9	367 373	- 1,8	1 047 413	- 3,5	2,9
Deutschland	34 314	5,5	95 936	1,9	2,8	356 741	- 1,5	1 005 956	- 2,6	2,8
Ausland	1 382	8,6	6 441	7,8	4,7	10 632	- 8,4	41 457	- 21,1	3,9
Erholungs- und Ferienheime	3 250	18,1	9 890	- 0,4	3,0	28 048	- 1,5	88 848	- 3,5	3,2
Deutschland	3 243	18,2	9 870	- 0,5	3,0	27 891	- 1,4	88 381	- 3,4	3,2
Ausland	7	- 22,2	20	122,2	2,9	157	- 11,8	467	- 19,8	3,0
Ferienhäuser und Ferien- wohnungen	10 096	13,7	35 008	15,2	3,5	96 782	- 5,1	333 015	- 3,9	3,4
Deutschland	9 881	14,3	33 150	13,8	3,4	94 242	- 5,0	320 471	- 3,5	3,4
Ausland	215	- 6,5	1 858	47,9	8,6	2 540	- 6,5	12 544	- 12,5	4,9
Jugendherbergen und Hütten	22 350	0,8	57 479	- 3,9	2,6	242 543	- 0,4	625 550	- 3,3	2,6
Deutschland	21 190	0,2	52 916	- 4,0	2,5	234 608	- 0,1	597 104	- 2,0	2,5
Ausland	1 160	12,3	4 563	- 3,1	3,9	7 935	- 8,9	28 446	- 24,4	3,6
Campingplätze	4 555	16,0	13 343	- 0,8	2,9	165 560	3,3	487 509	2,4	2,9
Deutschland	4 290	16,6	12 657	- 1,3	3,0	152 960	4,6	454 545	3,4	3,0
Ausland	265	6,9	686	8,2	2,6	12 600	- 9,9	32 964	- 9,8	2,6
Sonstige tourismusrelevante Unterkünfte	17 148	- 5,3	183 633	- 4,2	10,7	163 285	- 2,5	1 736 387	- 2,7	10,6
Deutschland	16 951	- 6,0	183 037	- 4,3	10,8	161 210	- 2,7	1 725 241	- 2,8	10,7
Ausland	197	137,3	596	106,2	3,0	2 075	16,4	11 146	17,6	5,4
Vorsorge- u. Rehabilitations- kliniken	7 318	- 3,4	158 723	- 3,7	21,7	66 930	- 2,5	1 489 028	- 3,3	22,2
Deutschland	7 316	- 3,3	158 703	- 3,7	21,7	66 911	- 2,5	1 488 890	- 3,3	22,3
Ausland	2	- 50,0	20	-	10,0	19	- 51,3	138	- 23,3	7,3
Schulungsheime	9 830	- 6,7	24 910	- 6,9	2,5	96 355	- 2,5	247 359	1,2	2,6
Deutschland	9 635	- 7,9	24 334	- 8,1	2,5	94 299	- 2,9	236 351	0,6	2,5
Ausland	195	146,8	576	114,1	3,0	2 056	18,0	11 008	18,4	5,4
Beherbergungsbetriebe insgesamt (einschl. Camping)	337 059	3,3	891 839	- 0,3	2,6	3 089 778	0,0	8 271 527	- 1,7	2,7
Deutschland	318 892	4,8	848 567	1,3	2,7	2 881 446	0,3	7 774 737	- 1,5	2,7
Ausland	18 167	- 18,2	43 272	- 24,1	2,4	208 332	- 3,9	496 790	- 5,8	2,4
nachrichtlich: Beherbergungsstätten insgesamt (ohne Camping)	332 504	3,1	878 496	- 0,3	2,6	2 924 218	- 0,1	7 784 018	- 2,0	2,7
Deutschland	314 602	4,7	835 910	1,3	2,7	2 728 486	0,1	7 320 192	- 1,8	2,7
Ausland	17 902	- 18,4	42 586	- 24,5	2,4	195 732	- 3,5	463 826	- 5,6	2,4

**3. Ankünfte, Übernachtungen und Aufenthaltsdauer der Gäste in Beherbergungsstätten
nach Herkunftsländern (ohne Camping)**

Herkunftsland (ständiger Wohnsitz)	Oktober 2013					Januar bis Oktober 2013				
	Ankünfte		Übernachtungen		durch- schnittliche Aufenthalts- dauer	Ankünfte		Übernachtungen		durch- schnittliche Aufenthalts- dauer
	insgesamt	Veränderung gegenüber dem Vorjahres- monat	insgesamt	Veränderung gegenüber dem Vorjahres- monat		insgesamt	Veränderung gegenüber dem Vorjahres- zeitraum	insgesamt	Veränderung gegenüber dem Vorjahres- zeitraum	
	Anzahl	%	Anzahl	%		Anzahl	%	Anzahl	%	
Deutschland	314 602	4,7	835 910	1,3	2,7	2 728 486	0,1	7 320 192	- 1,8	2,7
Ausland	17 902	- 18,4	42 586	- 24,5	2,4	195 732	- 3,5	463 826	- 5,6	2,4
Europa	13 532	- 17,2	33 456	- 22,7	2,5	152 559	- 5,8	371 909	- 7,4	2,4
Belgien	618	46,8	1 243	40,0	2,0	8 036	8,0	16 855	- 2,2	2,1
Bulgarien	42	- 49,4	126	- 38,8	3,0	582	- 45,9	2 483	- 52,0	4,3
Dänemark	535	- 9,5	969	- 3,6	1,8	8 201	- 19,7	15 083	- 28,3	1,8
Estland	29	190,0	39	39,3	1,3	267	- 37,0	484	- 32,4	1,8
Finnland	138	- 9,2	251	- 39,7	1,8	1 559	- 4,5	2 923	- 15,9	1,9
Frankreich	786	10,4	1 945	35,5	2,5	9 450	5,7	20 085	4,8	2,1
Griechenland	36	- 32,1	142	1,4	3,9	415	- 15,0	1 277	21,4	3,1
Irland	34	13,3	113	16,5	3,3	324	- 17,6	863	3,0	2,7
Island	8	166,7	12	x	1,5	84	- 33,9	179	- 41,1	2,1
Italien	557	- 47,0	1 403	- 62,2	2,5	7 453	- 12,7	22 697	- 18,8	3,0
Kroatien	25	x	58	x	2,3	201	x	718	x	3,6
Lettland	44	158,8	69	165,4	1,6	372	0,8	1 236	11,4	3,3
Litauen	53	- 60,7	89	- 82,2	1,7	776	- 12,2	1 981	- 48,0	2,6
Luxemburg	93	- 43,3	162	- 50,9	1,7	1 192	- 22,7	2 313	- 21,3	1,9
Malta	2	- 92,3	5	- 95,2	2,5	149	144,3	482	175,4	3,2
Niederlande	2 130	- 31,8	5 435	- 29,2	2,6	30 625	- 4,9	87 809	- 0,8	2,9
Norwegen	111	- 73,4	365	- 73,7	3,3	1 699	- 22,4	3 769	- 29,2	2,2
Österreich	1 665	28,8	3 828	30,9	2,3	15 443	7,9	32 610	4,2	2,1
Polen	1 054	- 1,1	3 304	- 8,7	3,1	11 270	6,0	29 776	- 7,0	2,6
Portugal	194	162,2	310	58,2	1,6	720	21,0	1 589	12,7	2,2
Rumänien	228	- 25,0	701	- 30,0	3,1	2 095	23,4	7 916	23,6	3,8
Russland	514	- 39,6	1 360	- 38,0	2,6	5 973	- 38,9	15 386	- 18,8	2,6
Schweden	445	- 41,4	757	- 44,6	1,7	4 773	- 25,9	8 249	- 13,7	1,7
Schweiz	1 759	7,1	3 891	5,8	2,2	16 054	- 3,5	32 762	2,4	2,0
Slowakische Republik	115	- 43,1	605	- 66,8	5,3	1 112	6,1	5 099	1,9	4,6
Slowenien	17	- 89,6	26	- 94,8	1,5	622	- 6,3	2 022	- 7,2	3,3
Spanien	295	37,9	944	100,4	3,2	3 561	13,4	9 803	33,6	2,8
Tschechische Republik	667	- 19,0	1 708	- 26,4	2,6	6 014	- 1,7	10 656	- 29,1	1,8
Türkei	49	- 59,8	123	- 85,2	2,5	767	3,2	3 582	- 4,9	4,7
Ukraine	131	37,9	456	125,7	3,5	959	- 20,1	2 600	- 13,9	2,7
Ungarn	247	- 43,7	1 013	- 34,9	4,1	2 421	- 7,3	7 560	- 35,4	3,1
Vereinigtes Königreich	630	- 26,1	1 458	- 19,1	2,3	7 228	- 1,1	15 456	0,8	2,1
Zypern	1	-	5	150,0	5,0	77	140,6	248	169,6	3,2
sonstige europäische Länder	280	- 38,7	541	- 34,0	1,9	2 085	- 15,9	5 358	- 28,9	2,6
Afrika	67	- 31,6	196	- 48,4	2,9	897	4,4	2 483	3,5	2,8
Republik Südafrika	24	- 25,0	58	- 32,6	2,4	224	- 1,3	623	19,6	2,8
sonstige afrikanische Länder	43	- 34,8	138	- 53,1	3,2	673	6,5	1 860	- 0,9	2,8
Asien	1 610	- 13,7	3 493	- 22,1	2,2	14 866	13,6	32 894	3,4	2,2
Arabische Golfstaaten	24	- 51,0	47	- 71,7	2,0	412	- 23,0	1 896	- 45,0	4,6
China (einschl. Hongkong)	399	11,8	1 273	8,1	3,2	3 633	32,5	9 851	41,5	2,7
Indien	29	- 48,2	101	- 62,6	3,5	427	- 2,5	1 941	- 39,4	4,5
Israel	53	- 27,4	136	- 25,3	2,6	571	- 21,0	1 571	- 7,7	2,8
Japan	679	- 23,3	1 177	- 22,9	1,7	6 354	22,7	10 571	19,7	1,7
Südkorea	118	25,5	141	2,2	1,2	1 051	28,8	1 742	39,9	1,7
Taiwan	107	- 2,7	181	- 50,4	1,7	893	2,2	1 422	5,2	1,6
sonstige asiatische Länder	201	- 16,6	437	- 33,7	2,2	1 525	- 14,5	3 900	- 23,2	2,6
Amerika	1 166	- 46,4	2 393	- 57,1	2,1	13 372	- 3,1	30 392	- 2,3	2,3
Kanada	101	- 70,5	220	- 82,2	2,2	1 342	0,5	3 389	2,4	2,5
USA	875	- 40,9	1 788	- 48,8	2,0	9 919	- 1,9	21 207	- 3,3	2,1
Mittelamerika und Karibik	30	- 80,3	84	- 81,6	2,8	414	- 19,3	1 626	10,0	3,9
Brasilien	83	- 43,5	158	- 39,9	1,9	943	- 19,6	2 358	- 10,9	2,5
sonstige südamerik. Länder	77	40,0	143	10,9	1,9	754	12,4	1 812	4,2	2,4
Australien und Ozeanien	108	- 35,7	430	23,2	4,0	1 381	- 6,2	3 070	- 2,2	2,2
Australien	87	- 37,0	400	31,6	4,6	1 167	- 3,6	2 661	0,2	2,3
Neuseeland, Ozeanien	21	- 30,0	30	- 33,3	1,4	214	- 18,3	409	- 15,3	1,9
Ohne Angabe	1 419	9,5	2 618	11,9	1,8	12 657	8,0	23 078	9,0	1,8
Insgesamt	332 504	3,1	878 496	- 0,3	2,6	2 924 218	- 0,1	7 784 018	- 2,0	2,7

**4. Ankünfte, Übernachtungen und Aufenthaltsdauer der Gäste
auf Campingplätzen nach Herkunftsländern**

Herkunftsland (ständiger Wohnsitz)	Oktober 2013					Januar bis Oktober 2013				
	Ankünfte		Übernachtungen		durch- schnittliche Aufenthalts- dauer	Ankünfte		Übernachtungen		durch- schnittliche Aufenthalts- dauer
	insgesamt	Veränderung gegenüber dem Vorjahres- monat	insgesamt	Veränderung gegenüber dem Vorjahres- monat		insgesamt	Veränderung gegenüber dem Vorjahres- zeitraum	insgesamt	Veränderung gegenüber dem Vorjahres- zeitraum	
	Anzahl	%	Anzahl	%		Anzahl	%	Anzahl	%	
Deutschland	4 290	16,6	12 657	- 1,3	3,0	152 960	4,6	454 545	3,4	3,0
Ausland	265	6,9	686	8,2	2,6	12 600	- 9,9	32 964	- 9,8	2,6
Europa	261	8,7	682	10,5	2,6	12 343	- 8,7	32 503	- 8,0	2,6
Belgien	17	x	41	192,9	2,4	452	15,3	1 139	5,0	2,5
Bulgarien	-	x	-	x	x	-	x	-	x	x
Dänemark	17	- 29,2	31	- 42,6	1,8	918	- 22,3	1 632	- 19,6	1,8
Estland	-	x	-	x	x	22	- 38,9	29	- 50,8	1,3
Finnland	4	- 60,0	4	- 71,4	1,0	166	- 12,6	212	- 8,2	1,3
Frankreich	8	- 42,9	9	- 52,6	1,1	648	7,5	1 165	17,9	1,8
Griechenland	-	x	-	x	x	8	-	14	-	1,8
Irland	2	x	2	x	1,0	17	- 76,7	48	- 71,4	2,8
Island	-	x	-	x	x	1	- 85,7	2	- 90,0	2,0
Italien	2	-	2	-	1,0	448	69,7	982	181,4	2,2
Kroatien	-	x	-	x	x	4	x	7	x	1,8
Lettland	-	x	-	x	x	8	- 55,6	32	10,3	4,0
Litauen	-	x	-	x	x	49	40,0	53	51,4	1,1
Luxemburg	-	x	-	x	x	33	43,5	44	- 8,3	1,3
Malta	-	-	-	-	-	-	-	-	-	-
Niederlande	88	- 30,2	229	- 33,2	2,6	6 237	- 17,7	19 890	- 17,1	3,2
Norwegen	2	-	2	-	1,0	188	0,5	392	22,9	2,1
Österreich	13	116,7	28	x	2,2	479	4,6	976	20,0	2,0
Polen	2	-	21	31,3	10,5	177	51,3	368	76,1	2,1
Portugal	-	x	-	x	x	10	100,0	22	x	2,2
Rumänien	-	x	-	x	x	14	27,3	18	- 10,0	1,3
Russland	-	x	-	x	x	43	53,6	50	- 21,9	1,2
Schweden	11	120,0	12	140,0	1,1	427	8,9	601	- 1,3	1,4
Schweiz	43	43,3	52	- 53,2	1,2	1 012	- 1,9	1 929	- 9,6	1,9
Slowakische Republik	-	x	-	x	x	20	122,2	62	287,5	3,1
Slowenien	5	-	6	- 14,3	1,2	25	78,6	35	20,7	1,4
Spanien	-	x	-	x	x	56	- 33,3	116	- 21,1	2,1
Tschechische Republik	-	x	-	x	x	86	- 26,5	196	- 16,9	2,3
Türkei	-	x	-	x	x	4	x	4	x	1,0
Ukraine	-	x	-	x	x	13	62,5	34	x	2,6
Ungarn	-	x	-	x	x	28	- 24,3	71	- 60,8	2,5
Vereinigtes Königreich	47	x	243	x	5,2	687	22,2	2 276	64,3	3,3
Zypern	-	x	-	x	x	4	100,0	4	- 33,3	1,0
sonstige europäische Länder	-	x	-	x	x	59	43,9	100	16,3	1,7
Afrika	-	x	-	x	x	5	- 44,4	18	- 21,7	3,6
Republik Südafrika	-	x	-	x	x	-	x	-	x	x
sonstige afrikanische Länder	-	x	-	x	x	5	- 28,6	18	- 14,3	3,6
Asien	-	x	-	x	x	27	- 40,0	27	- 80,4	1,0
Arabische Golfstaaten	-	-	-	-	-	-	-	-	-	-
China (einschl. Hongkong)	-	x	-	x	x	-	x	-	x	x
Indien	-	x	-	x	x	-	x	-	x	x
Israel	-	x	-	x	x	-	x	-	x	x
Japan	-	x	-	x	x	7	40,0	7	- 50,0	1,0
Südkorea	-	x	-	x	x	15	x	15	x	1,0
Taiwan	-	x	-	x	x	5	x	5	x	1,0
sonstige asiatische Länder	-	x	-	x	x	-	x	-	x	x
Amerika	-	x	-	x	x	77	- 13,5	160	- 32,8	2,1
Kanada	-	x	-	x	x	24	- 4,0	42	- 31,1	1,8
USA	-	x	-	x	x	38	- 38,7	94	- 46,3	2,5
Mittelamerika und Karibik	-	-	-	-	-	-	-	-	-	-
Brasilien	-	x	-	x	x	14	x	23	x	1,6
sonstige südamerik. Länder	-	x	-	x	x	1	x	1	x	1,0
Australien und Ozeanien	4	100,0	4	100,0	1,0	70	- 23,9	95	- 41,4	1,4
Australien	2	-	2	-	1,0	47	- 33,8	60	- 43,4	1,3
Neuseeland, Ozeanien	2	x	2	x	1,0	23	9,5	35	- 37,5	1,5
Ohne Angabe	-	x	-	x	x	78	- 65,5	161	- 74,9	2,1
Insgesamt	4 555	16,0	13 343	- 0,8	2,9	165 560	3,3	487 509	2,4	2,9

**5. Ankünfte, Übernachtungen und Aufenthaltsdauer der Gäste in Beherbergungsbetrieben (einschl. Camping)
nach Reisegebieten und dem ständigen Wohnsitz der Gäste**

Reisegebiet ----- Ständiger Wohnsitz der Gäste	Oktober 2013					Januar bis Oktober 2013				
	Ankünfte		Übernachtungen		durch- schnittliche Aufenthalts- dauer	Ankünfte		Übernachtungen		durch- schnittliche Aufenthalts- dauer
	insgesamt	Veränderung gegenüber dem Vorjahres- monat	insgesamt	Veränderung gegenüber dem Vorjahres- monat		insgesamt	Veränderung gegenüber dem Vorjahres- zeitraum	insgesamt	Veränderung gegenüber dem Vorjahres- zeitraum	
	Anzahl	%	Anzahl	%		Anzahl	%	Anzahl	%	
Eichsfeld	12 811	- 0,9	35 773	- 7,3	2,8	108 628	- 6,9	321 866	- 7,6	3,0
Deutschland	12 176	- 1,6	34 210	- 5,1	2,8	102 856	- 5,9	301 937	- 4,8	2,9
Ausland	635	14,6	1 563	- 38,6	2,5	5 772	- 21,5	19 929	- 36,0	3,5
Hainich	13 723	12,7	42 887	3,7	3,1	118 568	7,0	389 375	3,7	3,3
Deutschland	13 217	13,7	41 801	4,4	3,2	113 713	7,9	378 276	4,5	3,3
Ausland	506	- 8,5	1 086	- 18,0	2,1	4 855	- 10,7	11 099	- 18,6	2,3
Kyffhäuser	6 917	- 6,7	24 809	- 7,3	3,6	76 030	- 1,6	266 874	- 2,0	3,5
Deutschland	6 840	- 5,4	24 646	- 6,1	3,6	74 563	- 1,4	263 500	- 1,7	3,5
Ausland	77	- 58,2	163	- 68,5	2,1	1 467	- 10,9	3 374	- 20,9	2,3
Saaleland	10 095	2,9	36 853	3,3	3,7	92 471	- 7,1	340 878	- 2,6	3,7
Deutschland	9 680	2,2	35 834	3,4	3,7	86 511	- 6,3	322 702	- 2,8	3,7
Ausland	415	21,3	1 019	- 1,8	2,5	5 960	- 17,2	18 176	1,2	3,0
Städte Eisenach, Erfurt, Jena, Weimar	111 495	5,1	207 351	0,7	1,9	939 521	2,1	1 724 711	2,2	1,8
Deutschland	101 799	7,9	186 377	4,3	1,8	836 069	2,2	1 507 907	1,9	1,8
Ausland	9 696	- 17,5	20 974	- 22,8	2,2	103 452	1,5	216 804	4,5	2,1
Südharz	7 559	8,3	16 028	- 15,0	2,1	61 832	5,3	154 695	- 1,3	2,5
Deutschland	7 342	9,4	15 708	- 14,1	2,1	59 906	7,4	150 359	0,4	2,5
Ausland	217	- 19,3	320	- 42,9	1,5	1 926	- 34,7	4 336	- 38,3	2,3
Thüringer Rhön	11 490	8,4	43 443	- 2,6	3,8	108 325	1,6	406 734	- 4,6	3,8
Deutschland	11 201	9,7	42 650	- 2,6	3,8	103 963	2,0	396 475	- 4,6	3,8
Ausland	289	- 25,5	793	- 7,0	2,7	4 362	- 5,6	10 259	- 4,5	2,4
Thüringer Vogtland	14 171	- 11,4	27 754	- 2,8	2,0	147 383	- 5,4	278 013	- 7,5	1,9
Deutschland	13 186	- 7,5	24 940	- 2,3	1,9	134 453	- 1,9	250 231	- 5,1	1,9
Ausland	985	- 43,1	2 814	- 6,6	2,9	12 930	- 30,9	27 782	- 24,5	2,1
Thüringer Wald	123 086	2,1	381 129	0,1	3,1	1 194 456	- 0,5	3 649 342	- 2,9	3,1
Deutschland	119 228	3,0	369 629	1,3	3,1	1 145 793	- 0,5	3 508 715	- 2,7	3,1
Ausland	3 858	- 20,0	11 500	- 26,2	3,0	48 663	- 0,8	140 627	- 7,6	2,9
Übriges Thüringen	25 712	8,0	75 812	2,4	2,9	242 564	- 0,1	739 039	- 0,5	3,0
Deutschland	24 223	9,1	72 772	4,5	3,0	223 619	- 0,5	694 635	- 0,3	3,1
Ausland	1 489	- 7,2	3 040	- 31,3	2,0	18 945	5,4	44 404	- 4,5	2,3
Beherbergungsbetriebe insgesamt (einschl. Camping)	337 059	3,3	891 839	- 0,3	2,6	3 089 778	0,0	8 271 527	- 1,7	2,7
Deutschland	318 892	4,8	848 567	1,3	2,7	2 881 446	0,3	7 774 737	- 1,5	2,7
Ausland	18 167	- 18,2	43 272	- 24,1	2,4	208 332	- 3,9	496 790	- 5,8	2,4
nachrichtlich: Beherbergungsstätten insgesamt (ohne Camping)	332 504	3,1	878 496	- 0,3	2,6	2 924 218	- 0,1	7 784 018	- 2,0	2,7
Deutschland	314 602	4,7	835 910	1,3	2,7	2 728 486	0,1	7 320 192	- 1,8	2,7
Ausland	17 902	- 18,4	42 586	- 24,5	2,4	195 732	- 3,5	463 826	- 5,6	2,4

**6. Ankünfte, Übernachtungen und Aufenthaltsdauer der Gäste in Beherbergungsstätten
nach Gemeindegruppen und dem ständigen Wohnsitz der Gäste (ohne Camping)**

Gemeindegruppe ----- Ständiger Wohnsitz der Gäste	Oktober 2013					Januar bis Oktober 2013				
	Ankünfte		Übernachtungen		durch- schnittliche Aufenthalts- dauer	Ankünfte		Übernachtungen		durch- schnittliche Aufenthalts- dauer
	insgesamt	Veränderung gegenüber dem Vorjahres- monat	insgesamt	Veränderung gegenüber dem Vorjahres- monat		insgesamt	Veränderung gegenüber dem Vorjahres- zeitraum	insgesamt	Veränderung gegenüber dem Vorjahres- zeitraum	
	Anzahl	%	Anzahl	%		Anzahl	%	Anzahl	%	
Heilbäder zusammen	35 224	1,1	206 210	- 1,2	5,9	298 279	- 2,9	1 870 804	- 2,7	6,3
Deutschland	34 437	1,3	204 253	- 0,7	5,9	289 777	- 2,7	1 844 700	- 2,4	6,4
Ausland	787	- 6,8	1 957	- 35,0	2,5	8 502	- 6,8	26 104	- 22,0	3,1
Mineral-, Moor-, Sole- und Thermalbäder	23 926	1,2	143 037	0,1	6,0	206 051	- 3,4	1 292 259	- 2,0	6,3
Deutschland	23 303	1,3	141 425	0,7	6,1	199 254	- 3,1	1 271 104	- 1,4	6,4
Ausland	623	- 1,7	1 612	- 34,5	2,6	6 797	- 10,5	21 155	- 26,6	3,1
Orte mit Kurbetrieb	2 569	- 0,8	27 140	- 5,1	10,6	22 652	- 1,6	261 557	- 4,9	11,5
Deutschland	2 483	- 0,8	27 005	- 5,0	10,9	22 102	- 2,0	260 215	- 4,9	11,8
Ausland	86	-	135	- 30,8	1,6	550	13,6	1 342	7,7	2,4
heil klimatische Kurorte	5 087	4,9	19 154	1,3	3,8	40 600	- 0,3	167 171	- 0,6	4,1
Deutschland	5 043	4,7	19 024	1,4	3,8	40 113	- 0,7	165 256	- 0,9	4,1
Ausland	44	37,5	130	- 0,8	3,0	487	52,7	1 915	34,0	3,9
Kneippkurorte	3 642	- 3,5	16 879	- 7,7	4,6	28 976	- 3,8	149 817	- 7,7	5,2
Deutschland	3 608	- 2,0	16 799	- 7,0	4,7	28 308	- 3,7	148 125	- 7,7	5,2
Ausland	34	- 63,0	80	- 64,0	2,4	668	- 8,6	1 692	- 13,5	2,5
Luftkurorte	28 829	6,1	88 699	4,2	3,1	227 280	4,6	660 604	- 6,8	2,9
Deutschland	28 017	5,8	84 933	4,5	3,0	219 730	3,8	631 653	- 6,8	2,9
Ausland	812	18,2	3 766	- 3,1	4,6	7 550	34,8	28 951	- 7,8	3,8
Erholungsorte	23 634	- 0,5	67 082	- 1,2	2,8	217 370	- 4,6	613 455	- 2,9	2,8
Deutschland	23 145	- 0,3	65 556	- 0,9	2,8	211 307	- 4,3	593 161	- 2,7	2,8
Ausland	489	- 10,4	1 526	- 13,7	3,1	6 063	- 13,5	20 294	- 7,1	3,3
Sonstige Gemeinden	244 817	3,4	516 505	- 0,6	2,1	2 181 289	0,2	4 639 155	- 0,8	2,1
Deutschland	229 003	5,6	481 168	1,9	2,1	2 007 672	0,6	4 250 678	- 0,5	2,1
Ausland	15 814	- 20,4	35 337	- 26,0	2,2	173 617	- 4,2	388 477	- 3,9	2,2
Gemeindegruppen insgesamt	332 504	3,1	878 496	- 0,3	2,6	2 924 218	- 0,1	7 784 018	- 2,0	2,7
Deutschland	314 602	4,7	835 910	1,3	2,7	2 728 486	0,1	7 320 192	- 1,8	2,7
Ausland	17 902	- 18,4	42 586	- 24,5	2,4	195 732	- 3,5	463 826	- 5,6	2,4

**7. Ankünfte, Übernachtungen und Aufenthaltsdauer der Gäste in Beherbergungsstätten
nach Kreisen und dem ständigen Wohnsitz der Gäste (ohne Camping)**

Kreisfreie Stadt Landkreis Land ----- Ständiger Wohnsitz der Gäste	Oktober 2013					Januar bis Oktober 2013				
	Ankünfte		Übernachtungen		durch- schnittliche Aufenthalts- dauer	Ankünfte		Übernachtungen		durch- schnittliche Aufenthalts- dauer
	insgesamt	Veränderung gegenüber dem Vorjahres- monat	insgesamt	Veränderung gegenüber dem Vorjahres- monat		insgesamt	Veränderung gegenüber dem Vorjahres- zeitraum	insgesamt	Veränderung gegenüber dem Vorjahres- zeitraum	
	Anzahl	%	Anzahl	%		Anzahl	%	Anzahl	%	
Stadt Erfurt	41 663	3,2	74 450	- 1,0	1,8	351 434	- 1,0	618 961	- 0,6	1,8
Deutschland	38 771	7,9	68 199	6,0	1,8	321 668	- 1,4	559 761	- 1,2	1,7
Ausland	2 892	- 35,0	6 251	- 42,6	2,2	29 766	3,0	59 200	4,8	2,0
Stadt Gera	8 216	- 19,5	15 214	- 8,5	1,9	87 172	- 8,3	144 855	- 12,4	1,7
Deutschland	7 438	- 14,2	13 264	- 7,0	1,8	77 437	- 3,4	128 327	- 9,5	1,7
Ausland	778	- 49,2	1 950	- 17,1	2,5	9 735	- 34,4	16 528	- 29,9	1,7
Stadt Jena	15 899	16,0	30 441	11,3	1,9	134 144	11,0	253 360	8,1	1,9
Deutschland	14 031	15,1	24 963	11,1	1,8	116 339	10,7	205 750	6,6	1,8
Ausland	1 868	22,7	5 478	12,0	2,9	17 805	12,6	47 610	15,6	2,7
Stadt Suhl	9 279	4,4	25 068	0,2	2,7	79 822	2,8	214 238	3,8	2,7
Deutschland	9 021	4,7	24 296	1,2	2,7	76 328	2,5	201 360	3,6	2,6
Ausland	258	- 3,0	772	- 23,6	3,0	3 494	10,7	12 878	5,6	3,7
Stadt Weimar	35 798	0,8	69 442	- 0,6	1,9	302 953	2,0	566 053	2,1	1,9
Deutschland	32 363	3,1	62 911	0,9	1,9	263 778	2,9	488 654	2,4	1,9
Ausland	3 435	- 16,9	6 531	- 12,7	1,9	39 175	- 3,6	77 399	0,1	2,0
Stadt Eisenach	17 765	9,6	31 987	- 2,2	1,8	145 622	2,4	272 775	3,7	1,9
Deutschland	16 290	11,7	29 348	1,7	1,8	130 600	3,0	244 249	4,5	1,9
Ausland	1 475	- 9,1	2 639	- 31,2	1,8	15 022	- 2,8	28 526	- 2,8	1,9
Eichsfeld	12 143	- 1,0	34 143	- 8,3	2,8	102 728	- 6,4	309 328	- 7,3	3,0
Deutschland	11 514	- 1,8	32 610	- 6,0	2,8	97 343	- 5,5	290 283	- 4,6	3,0
Ausland	629	17,4	1 533	- 39,2	2,4	5 385	- 20,0	19 045	- 35,3	3,5
Nordhausen	7 397	7,8	15 366	- 16,3	2,1	59 719	5,3	147 948	- 1,5	2,5
Deutschland	7 192	9,0	15 067	- 15,6	2,1	58 076	7,4	144 237	0,1	2,5
Ausland	205	- 21,5	299	- 40,7	1,5	1 643	- 37,6	3 711	- 39,7	2,3
Wartburgkreis	13 415	12,3	73 788	1,1	5,5	115 089	2,6	663 368	- 2,7	5,8
Deutschland	13 132	12,6	72 877	0,8	5,5	111 682	3,1	655 133	- 2,4	5,9
Ausland	283	- 0,7	911	42,1	3,2	3 407	- 12,1	8 235	- 22,7	2,4
Unstrut-Hainich-Kreis	11 335	14,9	37 063	6,2	3,3	93 934	7,8	330 819	5,2	3,5
Deutschland	10 867	16,3	36 099	7,2	3,3	89 724	8,2	321 715	5,4	3,6
Ausland	468	- 10,7	964	- 21,4	2,1	4 210	- 1,6	9 104	- 1,4	2,2
Kyffhäuserkreis	6 885	- 6,9	24 775	- 7,4	3,6	75 853	- 1,7	266 679	- 2,0	3,5
Deutschland	6 811	- 5,6	24 615	- 6,2	3,6	74 398	- 1,5	263 317	- 1,7	3,5
Ausland	74	- 59,3	160	- 68,9	2,2	1 455	- 10,8	3 362	- 20,9	2,3
Schmalkalden-Meiningen	27 838	3,9	76 376	6,9	2,7	243 168	4,4	607 313	- 5,7	2,5
Deutschland	27 107	4,7	72 879	7,6	2,7	235 728	4,3	580 318	- 5,8	2,5
Ausland	731	- 19,1	3 497	- 7,2	4,8	7 440	5,7	26 995	- 4,0	3,6

Noch: 7. Ankünfte, Übernachtungen und Aufenthaltsdauer der Gäste in Beherbergungsstätten
nach Kreisen und dem ständigen Wohnsitz der Gäste (ohne Camping)

Kreisfreie Stadt Landkreis Land ----- Ständiger Wohnsitz der Gäste	Oktober 2013					Januar bis Oktober 2013				
	Ankünfte		Übernachtungen		durch- schnittliche Aufenthalts- dauer	Ankünfte		Übernachtungen		durch- schnittliche Aufenthalts- dauer
	insgesamt	Veränderung gegenüber dem Vorjahres- monat	insgesamt	Veränderung gegenüber dem Vorjahres- monat		insgesamt	Veränderung gegenüber dem Vorjahres- zeitraum	insgesamt	Veränderung gegenüber dem Vorjahres- zeitraum	
	Anzahl	%	Anzahl	%		Anzahl	%	Anzahl	%	
Gotha	32 989	2,6	94 545	- 0,4	2,9	272 451	0,1	771 870	- 2,5	2,8
Deutschland	31 692	3,6	91 538	1,3	2,9	258 066	- 0,5	733 630	- 2,5	2,8
Ausland	1 297	- 16,9	3 007	- 34,7	2,3	14 385	10,6	38 240	- 2,8	2,7
Sömmerda	2 352	- 8,9	5 423	- 14,4	2,3	28 962	- 5,2	72 968	3,1	2,5
Deutschland	2 263	- 7,0	4 980	- 3,6	2,2	28 426	- 4,1	68 553	7,7	2,4
Ausland	89	- 40,3	443	- 62,0	5,0	536	- 41,2	4 415	- 38,0	8,2
Hildburghausen	8 712	0,7	35 259	- 5,2	4,0	84 491	- 6,3	344 494	- 5,1	4,1
Deutschland	8 539	- 0,1	34 752	- 4,8	4,1	82 319	- 6,3	337 482	- 4,6	4,1
Ausland	173	55,9	507	- 28,4	2,9	2 172	- 5,1	7 012	- 23,8	3,2
Ilm-Kreis	14 044	- 15,5	35 605	- 11,9	2,5	136 319	- 9,7	342 639	- 6,8	2,5
Deutschland	13 542	- 13,1	34 008	- 10,2	2,5	130 408	- 9,5	324 368	- 6,8	2,5
Ausland	502	- 51,5	1 597	- 37,0	3,2	5 911	- 13,6	18 271	- 7,8	3,1
Weimarer Land	17 321	11,7	55 984	3,0	3,2	142 816	2,3	483 051	- 1,0	3,4
Deutschland	16 175	12,7	53 945	3,5	3,3	131 248	0,9	463 214	- 1,6	3,5
Ausland	1 146	- 0,4	2 039	- 8,7	1,8	11 568	21,3	19 837	16,7	1,7
Sonneberg	4 782	10,6	14 463	7,8	3,0	48 799	- 2,3	150 115	- 3,8	3,1
Deutschland	4 613	10,9	14 014	7,7	3,0	47 500	- 1,7	145 943	- 2,9	3,1
Ausland	169	1,8	449	9,5	2,7	1 299	- 21,2	4 172	- 27,6	3,2
Saalfeld-Rudolstadt	15 080	6,2	42 518	0,8	2,8	138 578	- 3,3	384 715	- 5,0	2,8
Deutschland	14 873	6,4	41 772	0,3	2,8	135 886	- 3,3	376 642	- 5,0	2,8
Ausland	207	- 5,9	746	40,8	3,6	2 692	- 0,2	8 073	- 3,7	3,0
Saale-Holzland-Kreis	9 158	3,8	33 322	3,8	3,6	82 349	- 6,4	307 987	- 1,5	3,7
Deutschland	8 756	3,1	32 335	4,0	3,7	76 525	- 5,5	290 218	- 1,7	3,8
Ausland	402	21,5	987	- 2,1	2,5	5 824	- 17,2	17 769	2,6	3,1
Saale-Orla-Kreis	9 716	6,0	29 532	- 1,1	3,0	97 923	0,0	296 071	- 2,8	3,0
Deutschland	9 273	8,4	28 974	4,5	3,1	90 868	1,1	283 748	- 1,6	3,1
Ausland	443	- 27,7	558	- 73,8	1,3	7 055	- 11,5	12 323	- 23,3	1,7
Greiz	4 990	3,3	10 383	4,6	2,1	48 655	1,3	107 960	0,2	2,2
Deutschland	4 831	3,4	9 758	2,2	2,0	46 528	2,5	100 842	1,8	2,2
Ausland	159	2,6	625	68,5	3,9	2 127	- 19,7	7 118	- 17,7	3,3
Altenburger Land	5 727	2,9	13 349	8,5	2,3	51 237	- 5,7	126 451	- 5,1	2,5
Deutschland	5 508	3,3	12 706	12,9	2,3	47 611	- 6,6	112 448	- 5,3	2,4
Ausland	219	- 7,6	643	- 39,1	2,9	3 626	7,8	14 003	- 3,4	3,9
Thüringen	332 504	3,1	878 496	- 0,3	2,6	2 924 218	- 0,1	7 784 018	- 2,0	2,7
Deutschland	314 602	4,7	835 910	1,3	2,7	2 728 486	0,1	7 320 192	- 1,8	2,7
Ausland	17 902	- 18,4	42 586	- 24,5	2,4	195 732	- 3,5	463 826	- 5,6	2,4

**8. Ankünfte, Übernachtungen und Aufenthaltsdauer der Gäste in Beherbergungsstätten
nach Kreisen, ausgewählten Betriebsarten und dem ständigen Wohnsitz der Gäste (ohne Camping)**

Kreisfreie Stadt Landkreis ----- Betriebsart ----- Ständiger Wohnsitz der Gäste	Oktober 2013					Januar bis Oktober 2013				
	Ankünfte		Übernachtungen		durch- schnittliche Aufenthalts- dauer	Ankünfte		Übernachtungen		durch- schnittliche Aufenthalts- dauer
	insgesamt	Veränderung gegenüber dem Vorjahres- monat	insgesamt	Veränderung gegenüber dem Vorjahres- monat		insgesamt	Veränderung gegenüber dem Vorjahres- zeitraum	insgesamt	Veränderung gegenüber dem Vorjahres- zeitraum	
	Anzahl	%	Anzahl	%		Anzahl	%	Anzahl	%	
Stadt Erfurt										
Hotels, Gasthöfe, Pensionen	37 642	3,4	64 487	- 0,9	1,7	316 494	- 0,9	537 472	- 0,7	1,7
Deutschland	35 006	9,2	59 175	8,5	1,7	288 703	- 1,3	485 337	- 0,9	1,7
Ausland	2 636	- 39,1	5 312	- 49,4	2,0	27 791	2,7	52 135	0,8	1,9
darunter										
Hotels (ohne Hotels garnis)	28 343	4,1	47 802	0,2	1,7	240 165	- 0,5	402 701	- 0,6	1,7
Deutschland	26 354	11,5	44 135	12,2	1,7	218 124	- 1,0	363 051	- 0,5	1,7
Ausland	1 989	- 44,4	3 667	- 56,2	1,8	22 041	4,7	39 650	- 1,6	1,8
Gasthöfe	1 180	- 6,2	2 098	- 19,9	1,8	9 825	- 7,6	18 456	- 9,0	1,9
Deutschland	1 134	- 4,6	1 906	- 20,2	1,7	9 358	- 8,2	17 257	- 9,5	1,8
Ausland	46	- 33,3	192	- 17,6	4,2	467	5,9	1 199	- 1,2	2,6
Stadt Gera										
Hotels, Gasthöfe, Pensionen	8 216	- 18,8	15 214	- 6,6	1,9	87 172	- 7,4	144 855	- 10,7	1,7
Deutschland	7 438	- 13,4	13 264	- 4,8	1,8	77 437	- 2,3	128 327	- 7,4	1,7
Ausland	778	- 49,2	1 950	- 17,1	2,5	9 735	- 34,4	16 528	- 29,9	1,7
darunter										
Hotels (ohne Hotels garnis)	6 133	- 24,2	11 377	- 9,7	1,9	66 327	- 5,4	106 424	- 6,9	1,6
Deutschland	5 492	- 19,5	9 674	- 8,4	1,8	59 128	1,0	93 266	- 1,5	1,6
Ausland	641	- 49,6	1 703	- 16,8	2,7	7 199	- 37,8	13 158	- 32,9	1,8
Gasthöfe	542	10,6	1 082	17,1	2,0	5 409	13,9	10 365	15,2	1,9
Deutschland	532	9,7	1 070	16,4	2,0	5 253	13,5	10 043	14,2	1,9
Ausland	10	100,0	12	140,0	1,2	156	32,2	322	54,1	2,1
Stadt Jena										
Hotels, Gasthöfe, Pensionen	14 987	15,9	27 870	12,7	1,9	125 902	11,5	229 976	7,4	1,8
Deutschland	13 271	15,6	23 479	13,2	1,8	109 111	11,9	188 123	7,0	1,7
Ausland	1 716	18,2	4 391	10,1	2,6	16 791	9,2	41 853	8,8	2,5
darunter										
Hotels (ohne Hotels garnis)	9 992	25,1	18 593	17,6	1,9	84 815	20,3	156 096	12,7	1,8
Deutschland	8 647	26,0	15 322	20,6	1,8	70 767	23,0	121 372	14,1	1,7
Ausland	1 345	19,3	3 271	5,4	2,4	14 048	8,3	34 724	7,9	2,5
Gasthöfe	1 806	- 2,9	3 387	8,2	1,9	15 809	- 4,0	28 138	- 0,4	1,8
Deutschland	1 680	- 2,0	3 103	11,3	1,8	14 397	- 6,6	25 192	- 3,4	1,7
Ausland	126	- 13,1	284	- 17,0	2,3	1 412	33,6	2 946	34,3	2,1
Stadt Suhl										
Hotels, Gasthöfe, Pensionen	9 175	3,8	24 562	- 1,0	2,7	78 776	2,7	210 030	3,9	2,7
Deutschland	8 933	4,1	23 984	0,7	2,7	75 345	2,3	197 875	3,6	2,6
Ausland	242	- 7,3	578	- 41,9	2,4	3 431	13,0	12 155	9,0	3,5
darunter										
Hotels (ohne Hotels garnis)	8 503	3,3	22 947	- 1,2	2,7	72 648	3,0	194 464	4,4	2,7
Deutschland	8 266	3,7	22 402	0,8	2,7	69 284	2,6	182 664	4,2	2,6
Ausland	237	- 9,2	545	- 45,2	2,3	3 364	12,3	11 800	7,6	3,5
Gasthöfe	280	52,2	717	22,6	2,6	2 489	15,1	7 092	3,8	2,8
Deutschland	280	52,2	717	22,6	2,6	2 470	14,3	7 034	3,1	2,8
Ausland	-	x	-	x	-	19	x	58	x	3,1
Stadt Weimar										
Hotels, Gasthöfe, Pensionen	30 688	0,8	57 554	- 1,7	1,9	256 482	1,7	465 326	1,7	1,8
Deutschland	27 690	3,7	51 989	0,3	1,9	222 085	2,9	402 558	2,3	1,8
Ausland	2 998	- 20,0	5 565	- 17,6	1,9	34 397	- 5,6	62 768	- 2,3	1,8
darunter										
Hotels (ohne Hotels garnis)	20 871	0,6	38 947	- 0,7	1,9	174 354	1,7	311 960	1,6	1,8
Deutschland	18 645	4,6	34 788	1,9	1,9	148 255	1,9	265 133	1,9	1,8
Ausland	2 226	- 23,5	4 159	- 18,3	1,9	26 099	0,5	46 827	0,3	1,8
Gasthöfe	431	11,4	840	1,6	1,9	2 970	- 3,9	5 391	- 5,7	1,8
Deutschland	410	7,3	814	- 0,1	2,0	2 915	- 4,6	5 312	- 6,0	1,8
Ausland	21	x	26	116,7	1,2	55	52,8	79	27,4	1,4
Stadt Eisenach										
Hotels, Gasthöfe, Pensionen	16 827	11,4	29 822	- 2,6	1,8	137 459	3,2	255 261	4,4	1,9
Deutschland	15 362	13,8	27 197	1,4	1,8	122 776	3,8	227 336	5,3	1,9
Ausland	1 465	- 8,7	2 625	- 30,9	1,8	14 683	- 1,5	27 925	- 2,3	1,9
darunter										
Hotels (ohne Hotels garnis)	14 004	13,2	24 119	- 2,8	1,7	112 361	4,2	206 936	3,0	1,8
Deutschland	12 909	15,6	22 297	- 0,5	1,7	100 782	3,9	186 668	3,4	1,9
Ausland	1 095	- 8,9	1 822	- 23,8	1,7	11 579	6,4	20 268	- 0,9	1,8
Gasthöfe	411	- 29,3	825	0,4	2,0	4 910	1,9	8 199	9,4	1,7
Deutschland	384	- 31,6	741	- 6,0	1,9	4 855	4,2	8 059	11,5	1,7
Ausland	27	35,0	84	147,1	3,1	55	- 65,0	140	- 48,0	2,5

Noch: 8. Ankünfte, Übernachtungen und Aufenthaltsdauer der Gäste in Beherbergungsstätten
nach Kreisen, ausgewählten Betriebsarten und dem ständigen Wohnsitz der Gäste (ohne Camping)

Kreisfreie Stadt Landkreis Betriebsart Ständiger Wohnsitz der Gäste	Oktober 2013					Januar bis Oktober 2013				
	Ankünfte		Übernachtungen		durch- schnittliche Aufenthalts- dauer	Ankünfte		Übernachtungen		durch- schnittliche Aufenthalts- dauer
	insgesamt	Veränderung gegenüber dem Vorjahres- monat	insgesamt	Veränderung gegenüber dem Vorjahres- monat		insgesamt	Veränderung gegenüber dem Vorjahres- zeitraum	insgesamt	Veränderung gegenüber dem Vorjahres- zeitraum	
Anzahl	%	Anzahl	%	Tage	Anzahl	%	Anzahl	%	Tage	
Eichsfeld										
Hotels, Gasthöfe, Pensionen	8 781	- 0,1	15 647	- 13,7	1,8	71 892	- 10,2	147 177	- 13,0	2,0
Deutschland	8 160	- 1,4	14 174	- 9,6	1,7	66 732	- 9,5	129 536	- 8,4	1,9
Ausland	621	19,9	1 473	- 40,0	2,4	5 160	- 18,5	17 641	- 36,4	3,4
darunter										
Hotels (ohne Hotels garnis)	8 029	1,0	14 293	- 11,9	1,8	64 262	- 10,1	132 589	- 12,1	2,1
Deutschland	7 419	- 0,2	12 917	- 6,2	1,7	59 241	- 9,2	115 460	- 6,3	1,9
Ausland	610	18,4	1 376	- 43,9	2,3	5 021	- 19,6	17 129	- 37,8	3,4
Gasthöfe	690	- 7,5	1 195	- 17,8	1,7	6 919	- 7,3	12 272	- 13,7	1,8
Deutschland	681	- 8,5	1 100	- 24,2	1,6	6 808	- 7,9	11 822	- 15,9	1,7
Ausland	9	x	95	x	10,6	111	54,2	450	169,5	4,1
Nordhausen										
Hotels, Gasthöfe, Pensionen	5 983	14,5	10 583	- 16,0	1,8	44 585	8,7	97 406	1,3	2,2
Deutschland	5 824	17,2	10 330	- 14,9	1,8	43 122	10,6	94 269	1,8	2,2
Ausland	159	- 37,6	253	- 45,8	1,6	1 463	- 28,0	3 137	- 13,0	2,1
darunter										
Hotels (ohne Hotels garnis)	4 781	17,4	8 020	- 22,2	1,7	32 843	7,1	72 960	- 3,4	2,2
Deutschland	4 702	20,3	7 893	- 21,5	1,7	31 978	9,3	71 552	- 2,0	2,2
Ausland	79	- 51,8	127	- 49,6	1,6	865	- 39,5	1 408	- 43,5	1,6
Gasthöfe	279	- 3,8	788	34,0	2,8	3 028	40,9	6 358	42,3	2,1
Deutschland	279	- 3,8	788	34,7	2,8	2 975	40,4	6 248	41,6	2,1
Ausland	-	x	-	x	-	53	76,7	110	100,0	2,1
Wartburgkreis										
Hotels, Gasthöfe, Pensionen	9 783	15,2	20 714	12,0	2,1	80 598	2,5	168 135	2,4	2,1
Deutschland	9 551	16,4	20 202	13,1	2,1	77 513	3,3	161 107	3,0	2,1
Ausland	232	- 18,6	512	- 20,1	2,2	3 085	- 15,6	7 028	- 9,9	2,3
darunter										
Hotels (ohne Hotels garnis)	7 036	17,4	14 587	14,9	2,1	56 927	4,2	115 702	3,6	2,0
Deutschland	6 896	19,0	14 310	16,8	2,1	54 656	4,9	110 896	4,1	2,0
Ausland	140	- 30,0	277	- 38,0	2,0	2 271	- 8,8	4 806	- 6,1	2,1
Gasthöfe	2 229	5,4	4 653	3,0	2,1	19 576	- 3,5	41 440	- 0,1	2,1
Deutschland	2 137	5,0	4 418	1,7	2,1	18 916	- 1,6	39 583	1,5	2,1
Ausland	92	17,9	235	34,3	2,6	660	- 37,8	1 857	- 25,0	2,8
Unstrut-Hainich-Kreis										
Hotels, Gasthöfe, Pensionen	8 237	15,3	16 333	10,3	2,0	64 193	11,0	126 753	10,5	2,0
Deutschland	7 867	17,4	15 734	12,2	2,0	60 244	11,8	119 062	10,8	2,0
Ausland	370	- 16,1	599	- 23,9	1,6	3 949	0,5	7 691	5,4	1,9
darunter										
Hotels (ohne Hotels garnis)	5 874	13,2	11 898	10,4	2,0	45 828	10,6	92 213	12,3	2,0
Deutschland	5 538	14,9	11 363	12,2	2,1	42 503	11,9	85 953	13,4	2,0
Ausland	336	- 8,7	535	- 17,6	1,6	3 325	- 3,4	6 260	- 0,6	1,9
Gasthöfe	1 411	23,6	2 503	10,4	1,8	9 618	5,7	18 223	4,7	1,9
Deutschland	1 406	27,2	2 490	12,4	1,8	9 383	6,0	17 413	3,2	1,9
Ausland	5	- 86,5	13	- 74,5	2,6	235	- 5,6	810	50,3	3,4
Kyffhäuserkreis										
Hotels, Gasthöfe, Pensionen	4 069	- 6,6	8 268	- 7,7	2,0	37 301	- 1,6	75 786	- 3,1	2,0
Deutschland	4 001	- 5,1	8 134	- 6,3	2,0	35 924	- 1,5	72 758	- 2,7	2,0
Ausland	68	- 51,8	134	- 51,6	2,0	1 377	- 4,2	3 028	- 11,8	2,2
darunter										
Hotels (ohne Hotels garnis)	2 506	- 6,4	5 365	- 4,4	2,1	23 125	- 1,2	47 224	- 0,6	2,0
Deutschland	2 448	- 4,8	5 241	- 3,7	2,1	22 161	- 0,7	45 467	0,0	2,1
Ausland	58	- 44,2	124	- 25,3	2,1	964	- 11,6	1 757	- 14,2	1,8
Gasthöfe	1 082	1,3	2 040	6,8	1,9	8 479	3,6	15 490	- 2,3	1,8
Deutschland	1 074	2,0	2 032	8,6	1,9	8 353	4,1	15 267	- 1,4	1,8
Ausland	8	- 46,7	8	- 79,5	1,0	126	- 18,2	223	- 39,7	1,8
Schmalkalden-Meiningen										
Hotels, Gasthöfe, Pensionen	23 642	5,3	61 966	8,9	2,6	204 590	6,4	476 903	- 4,6	2,3
Deutschland	23 177	6,0	59 913	9,5	2,6	197 967	6,3	454 323	- 5,0	2,3
Ausland	465	- 22,0	2 053	- 5,6	4,4	6 623	10,4	22 580	2,9	3,4
darunter										
Hotels (ohne Hotels garnis)	18 202	4,3	50 109	9,4	2,8	154 683	7,6	365 164	- 6,4	2,4
Deutschland	17 858	5,2	48 518	9,7	2,7	149 489	7,6	348 462	- 6,5	2,3
Ausland	344	- 26,2	1 591	0,6	4,6	5 194	6,3	16 702	- 4,3	3,2
Gasthöfe	3 102	1,3	6 695	0,0	2,2	28 813	2,1	63 569	- 0,3	2,2
Deutschland	3 037	1,0	6 452	0,5	2,1	28 237	1,8	61 687	0,6	2,2
Ausland	65	20,4	243	- 12,0	3,7	576	17,1	1 882	- 21,1	3,3

Noch: 8. Ankünfte, Übernachtungen und Aufenthaltsdauer der Gäste in Beherbergungsstätten
nach Kreisen, ausgewählten Betriebsarten und dem ständigen Wohnsitz der Gäste (ohne Camping)

Kreisfreie Stadt Landkreis Betriebsart Ständiger Wohnsitz der Gäste	Oktober 2013					Januar bis Oktober 2013				
	Ankünfte		Übernachtungen		durch- schnittliche Aufenthalts- dauer	Ankünfte		Übernachtungen		durch- schnittliche Aufenthalts- dauer
	insgesamt	Veränderung gegenüber dem Vorjahres- monat	insgesamt	Veränderung gegenüber dem Vorjahres- monat		insgesamt	Veränderung gegenüber dem Vorjahres- zeitraum	insgesamt	Veränderung gegenüber dem Vorjahres- zeitraum	
Anzahl	%	Anzahl	%	Tage	Anzahl	%	Anzahl	%	Tage	
Gotha										
Hotels, Gasthöfe, Pensionen	29 508	2,2	77 290	2,2	2,6	238 890	0,9	606 309	0,5	2,5
Deutschland	28 216	3,0	74 293	3,1	2,6	224 703	0,3	569 020	- 0,4	2,5
Ausland	1 292	- 13,1	2 997	- 16,6	2,3	14 187	12,4	37 289	16,8	2,6
darunter										
Hotels (ohne Hotels garnis)	25 245	2,4	67 406	3,4	2,7	202 390	1,6	519 986	0,9	2,6
Deutschland	24 059	3,0	64 590	3,7	2,7	189 800	0,9	486 429	- 0,2	2,6
Ausland	1 186	- 8,4	2 816	- 3,9	2,4	12 590	14,6	33 557	21,5	2,7
Gasthöfe	2 041	0,4	4 637	1,1	2,3	17 231	- 1,0	39 612	2,0	2,3
Deutschland	1 996	2,6	4 553	3,6	2,3	16 564	- 1,3	37 897	1,1	2,3
Ausland	45	- 48,3	84	- 56,7	1,9	667	5,4	1 715	25,9	2,6
Sömmerda										
Hotels, Gasthöfe, Pensionen	2 352	- 8,5	5 423	- 14,1	2,3	22 462	- 2,6	52 661	4,5	2,3
Deutschland	2 263	- 6,5	4 980	- 3,2	2,2	21 943	- 2,2	48 388	9,2	2,2
Ausland	89	- 40,3	443	- 62,0	5,0	519	- 17,2	4 273	- 29,9	8,2
darunter										
Hotels (ohne Hotels garnis)	1 676	- 15,5	3 157	- 11,1	1,9	16 051	- 5,0	29 928	6,3	1,9
Deutschland	1 631	- 13,7	2 986	- 10,0	1,8	15 725	- 5,1	28 750	4,5	1,8
Ausland	45	- 52,1	171	- 26,9	3,8	326	3,2	1 178	87,3	3,6
Gasthöfe	203	3,6	506	- 24,5	2,5	1 853	- 0,1	5 248	- 1,4	2,8
Deutschland	174	3,0	405	- 24,3	2,3	1 816	2,9	5 110	4,6	2,8
Ausland	29	7,4	101	- 25,2	3,5	37	- 58,9	138	- 68,3	3,7
Hildburghausen										
Hotels, Gasthöfe, Pensionen	6 774	0,8	17 682	- 7,0	2,6	62 556	- 8,9	169 941	- 9,5	2,7
Deutschland	6 603	- 0,1	17 177	- 6,1	2,6	60 823	- 8,8	164 433	- 8,9	2,7
Ausland	171	54,1	505	- 28,7	3,0	1 733	- 12,0	5 508	- 26,0	3,2
darunter										
Hotels (ohne Hotels garnis)	5 231	- 1,0	14 343	- 2,9	2,7	47 037	- 10,5	134 450	- 7,4	2,9
Deutschland	5 110	- 1,9	13 980	- 4,0	2,7	45 673	- 10,8	130 207	- 7,8	2,9
Ausland	121	65,8	363	72,9	3,0	1 364	3,9	4 243	6,8	3,1
Gasthöfe	760	- 7,1	1 638	- 31,1	2,2	8 482	- 11,8	18 276	- 20,2	2,2
Deutschland	741	- 6,9	1 597	- 19,9	2,2	8 227	- 9,3	17 556	- 14,7	2,1
Ausland	19	- 13,6	41	- 89,2	2,2	255	- 53,3	720	- 68,9	2,8
Ilm-Kreis										
Hotels, Gasthöfe, Pensionen	11 570	- 20,0	28 274	- 15,8	2,4	113 777	- 10,4	271 967	- 7,4	2,4
Deutschland	11 156	- 17,3	27 216	- 13,1	2,4	108 535	- 10,1	258 328	- 7,2	2,4
Ausland	414	- 57,8	1 058	- 53,4	2,6	5 242	- 15,2	13 639	- 12,4	2,6
darunter										
Hotels (ohne Hotels garnis)	8 198	- 25,4	19 500	- 22,2	2,4	83 228	- 12,1	194 575	- 7,8	2,3
Deutschland	7 889	- 22,2	18 859	- 19,3	2,4	79 228	- 11,6	185 695	- 6,8	2,3
Ausland	309	- 63,3	641	- 62,4	2,1	4 000	- 21,7	8 880	- 25,1	2,2
Gasthöfe	1 886	- 7,9	4 294	- 10,3	2,3	17 037	- 10,4	40 963	- 13,1	2,4
Deutschland	1 846	- 6,4	4 183	- 8,4	2,3	16 312	- 11,4	38 633	- 15,5	2,4
Ausland	40	- 47,4	111	- 48,6	2,8	725	20,6	2 330	59,0	3,2
Weimarer Land										
Hotels, Gasthöfe, Pensionen	13 246	13,1	29 152	9,3	2,2	106 732	4,8	235 076	0,4	2,2
Deutschland	12 159	14,6	27 397	11,0	2,3	95 442	3,0	216 750	- 0,9	2,3
Ausland	1 087	- 1,3	1 755	- 11,9	1,6	11 290	23,3	18 326	17,4	1,6
darunter										
Hotels (ohne Hotels garnis)	10 178	21,5	22 942	17,4	2,3	82 186	8,1	185 674	1,5	2,3
Deutschland	9 321	25,0	21 463	19,1	2,3	72 966	5,6	170 949	- 0,3	2,3
Ausland	857	- 6,7	1 479	- 2,1	1,7	9 220	33,0	14 725	28,3	1,6
Gasthöfe	801	7,1	1 784	1,4	2,2	5 097	- 4,5	12 070	- 7,4	2,4
Deutschland	801	7,7	1 784	2,3	2,2	5 064	- 4,3	11 983	- 4,8	2,4
Ausland	-	x	-	x	-	33	- 26,7	87	- 80,4	2,6
Sonneberg										
Hotels, Gasthöfe, Pensionen	3 377	6,4	7 003	6,6	2,1	33 174	- 1,5	69 883	- 3,4	2,1
Deutschland	3 226	7,0	6 748	9,3	2,1	31 998	- 0,5	66 389	- 1,0	2,1
Ausland	151	- 5,6	255	- 34,8	1,7	1 176	- 21,8	3 494	- 33,7	3,0
darunter										
Hotels (ohne Hotels garnis)	1 458	- 1,0	3 159	5,2	2,2	14 558	- 7,5	29 782	- 3,9	2,0
Deutschland	1 385	- 0,9	3 039	5,1	2,2	13 944	- 8,1	28 263	- 5,3	2,0
Ausland	73	- 1,4	120	7,1	1,6	614	9,8	1 519	33,5	2,5
Gasthöfe	1 287	23,3	2 500	18,9	1,9	11 635	16,4	23 107	10,6	2,0
Deutschland	1 236	22,3	2 408	23,4	1,9	11 440	17,7	22 350	13,5	2,0
Ausland	51	54,5	92	- 39,1	1,8	195	- 28,8	757	- 37,1	3,9

Noch: 8. Ankünfte, Übernachtungen und Aufenthaltsdauer der Gäste in Beherbergungsstätten
nach Kreisen, ausgewählten Betriebsarten und dem ständigen Wohnsitz der Gäste (ohne Camping)

Kreisfreie Stadt Landkreis ----- Betriebsart ----- Ständiger Wohnsitz der Gäste	Oktober 2013					Januar bis Oktober 2013				
	Ankünfte		Übernachtungen		durch- schnittliche Aufenthalts- dauer	Ankünfte		Übernachtungen		durch- schnittliche Aufenthalts- dauer
	insgesamt	Veränderung gegenüber dem Vorjahres- monat	insgesamt	Veränderung gegenüber dem Vorjahres- monat		insgesamt	Veränderung gegenüber dem Vorjahres- zeitraum	insgesamt	Veränderung gegenüber dem Vorjahres- zeitraum	
	Anzahl	%	Anzahl	%		Anzahl	%	Anzahl	%	
Saalfeld-Rudolstadt										
Hotels, Gasthöfe, Pensionen	10 373	4,5	23 831	- 1,0	2,3	93 149	- 1,7	210 604	- 3,8	2,3
Deutschland	10 201	4,8	23 505	- 0,4	2,3	90 761	- 1,8	204 207	- 3,9	2,2
Ausland	172	- 10,4	326	- 31,5	1,9	2 388	3,9	6 397	0,5	2,7
darunter										
Hotels (ohne Hotels garnis)	6 516	9,6	14 496	2,8	2,2	58 841	- 2,9	127 843	- 7,1	2,2
Deutschland	6 381	10,5	14 236	3,6	2,2	57 088	- 3,1	123 737	- 6,9	2,2
Ausland	135	- 18,7	260	- 28,2	1,9	1 753	4,3	4 106	- 11,7	2,3
Gasthöfe	2 700	- 6,0	6 257	- 6,8	2,3	24 355	0,0	55 279	1,9	2,3
Deutschland	2 668	- 6,5	6 200	- 6,6	2,3	23 903	0,3	53 393	1,0	2,2
Ausland	32	88,2	57	- 26,0	1,8	452	- 10,1	1 886	38,1	4,2
Saale-Holzland-Kreis										
Hotels, Gasthöfe, Pensionen	7 647	5,8	15 233	8,0	2,0	66 641	- 8,0	130 910	- 6,2	2,0
Deutschland	7 265	5,3	14 266	8,9	2,0	60 933	- 7,0	113 765	- 7,2	1,9
Ausland	382	16,5	967	- 3,8	2,5	5 708	- 17,6	17 145	1,0	3,0
darunter										
Hotels (ohne Hotels garnis)	5 420	6,5	11 164	11,4	2,1	47 810	- 7,6	97 017	- 3,0	2,0
Deutschland	5 120	6,1	10 321	11,5	2,0	43 004	- 6,2	81 406	- 4,4	1,9
Ausland	300	14,5	843	10,1	2,8	4 806	- 18,8	15 611	4,8	3,2
Gasthöfe	1 868	9,6	3 137	6,8	1,7	15 113	- 7,7	25 173	- 13,2	1,7
Deutschland	1 792	8,7	3 030	7,2	1,7	14 285	- 7,7	24 024	- 12,9	1,7
Ausland	76	35,7	107	- 3,6	1,4	828	- 7,3	1 149	- 19,2	1,4
Saale-Orla-Kreis										
Hotels, Gasthöfe, Pensionen	7 562	10,1	16 251	- 1,2	2,1	69 912	0,0	146 626	- 3,3	2,1
Deutschland	7 120	12,4	15 699	8,2	2,2	63 058	1,2	135 358	- 1,7	2,1
Ausland	442	- 17,7	552	- 71,5	1,2	6 854	- 10,2	11 268	- 18,9	1,6
darunter										
Hotels (ohne Hotels garnis)	4 520	7,7	11 047	0,6	2,4	40 917	- 4,5	95 293	- 2,5	2,3
Deutschland	4 362	9,2	10 800	10,8	2,5	38 291	- 3,7	89 908	- 1,3	2,3
Ausland	158	- 22,9	247	- 80,0	1,6	2 626	- 14,6	5 385	- 18,5	2,1
Gasthöfe	1 774	7,3	3 257	- 13,1	1,8	17 615	2,0	33 382	- 6,6	1,9
Deutschland	1 711	9,5	3 181	- 5,2	1,9	16 288	3,4	30 882	- 4,7	1,9
Ausland	63	- 31,5	76	- 80,7	1,2	1 327	- 12,4	2 500	- 25,3	1,9
Greiz										
Hotels, Gasthöfe, Pensionen	4 208	10,9	7 819	19,1	1,9	37 449	1,0	68 552	- 0,4	1,8
Deutschland	4 051	11,2	7 204	15,6	1,8	35 487	2,4	62 763	0,9	1,8
Ausland	157	3,3	615	84,1	3,9	1 962	- 19,2	5 789	- 12,1	3,0
darunter										
Hotels (ohne Hotels garnis)	2 546	5,8	4 421	10,5	1,7	23 291	2,3	39 224	1,6	1,7
Deutschland	2 465	6,5	4 270	12,3	1,7	22 183	4,2	37 372	4,1	1,7
Ausland	81	- 12,0	151	- 23,0	1,9	1 108	- 24,8	1 852	- 31,4	1,7
Gasthöfe	823	29,8	1 503	39,8	1,8	7 059	1,0	13 366	- 3,3	1,9
Deutschland	807	31,4	1 450	39,0	1,8	6 745	3,4	12 513	4,8	1,9
Ausland	16	- 20,0	53	65,6	3,3	314	- 32,9	853	- 54,6	2,7
Altenburger Land										
Hotels, Gasthöfe, Pensionen	5 013	2,2	11 508	7,3	2,3	43 374	- 4,9	102 609	- 4,5	2,4
Deutschland	4 797	2,7	10 877	12,4	2,3	39 893	- 6,1	88 983	- 5,0	2,2
Ausland	216	- 8,1	631	- 40,1	2,9	3 481	11,4	13 626	- 1,2	3,9
darunter										
Hotels (ohne Hotels garnis)	3 865	- 1,2	8 773	0,7	2,3	33 867	- 3,3	80 973	- 4,7	2,4
Deutschland	3 688	- 0,4	8 362	5,7	2,3	30 824	- 4,4	70 171	- 5,1	2,3
Ausland	177	- 15,3	411	- 49,1	2,3	3 043	10,4	10 802	- 1,5	3,5
Gasthöfe	478	- 8,1	1 107	27,1	2,3	4 080	- 24,0	9 180	- 1,5	2,3
Deutschland	473	- 8,9	1 091	25,4	2,3	4 036	- 24,6	8 670	- 6,0	2,1
Ausland	5	x	16	x	3,2	44	193,3	510	x	11,6

**9. Ankünfte, Übernachtungen und Aufenthaltsdauer der Gäste in Beherbergungsstätten
nach ausgewählten Gemeinden und dem ständigen Wohnsitz der Gäste (ohne Camping)**

Landkreis Gemeinde Ständiger Wohnsitz der Gäste	Oktober 2013					Januar bis Oktober 2013				
	Ankünfte		Übernachtungen		durch- schnittliche Aufenthalts- dauer	Ankünfte		Übernachtungen		durch- schnittliche Aufenthalts- dauer
	insgesamt	Veränderung gegenüber dem Vorjahres- monat	insgesamt	Veränderung gegenüber dem Vorjahres- monat		insgesamt	Veränderung gegenüber dem Vorjahres- zeitraum	insgesamt	Veränderung gegenüber dem Vorjahres- zeitraum	
	Anzahl	%	Anzahl	%		Anzahl	%	Anzahl	%	
Eichsfeld										
Dingelstädt, Stadt	299	12,0	408	- 26,4	1,4	2 397	0,0	3 566	- 13,3	1,5
Deutschland	291	22,8	372	- 12,7	1,3	2 315	6,8	3 122	- 2,6	1,3
Ausland	8	- 73,3	36	- 71,9	4,5	82	- 64,5	444	- 50,9	5,4
Heilbad Heiligenstadt, Stadt	6 120	- 12,1	18 953	- 10,3	3,1	54 286	- 9,4	176 951	- 7,0	3,3
Deutschland	5 804	- 12,6	18 173	- 6,1	3,1	51 390	- 8,1	164 514	- 2,9	3,2
Ausland	316	- 1,9	780	- 56,4	2,5	2 896	- 27,8	12 437	- 40,2	4,3
Küllstedt	46	48,4	90	119,5	2,0	606	0,7	1 079	3,7	1,8
Deutschland	44	46,7	88	120,0	2,0	576	- 1,2	1 013	0,7	1,8
Ausland	2	100,0	2	100,0	1,0	30	57,9	66	88,6	2,2
Schimberg	425	43,1	938	- 36,4	2,2	3 604	9,4	8 917	- 10,2	2,5
Deutschland	421	41,8	934	- 36,7	2,2	3 570	8,6	8 824	- 10,8	2,5
Ausland	4	x	4	x	1,0	34	x	93	132,5	2,7
Leinefelde-Worbis, Stadt	1 547	- 4,2	4 055	- 7,1	2,6	13 764	- 7,5	33 181	- 7,9	2,4
Deutschland	1 501	- 4,3	3 930	- 4,9	2,6	13 360	- 6,6	31 865	- 6,4	2,4
Ausland	46	- 2,1	125	- 46,1	2,7	404	- 28,1	1 316	- 33,8	3,3
Sonnenstein	275	- 1,1	1 043	12,5	3,8	2 589	3,0	9 517	4,9	3,7
Deutschland	273	- 0,4	1 023	12,8	3,7	2 578	4,3	9 418	6,6	3,7
Ausland	2	- 50,0	20	-	10,0	11	- 74,4	99	- 58,8	9,0
Nordhausen										
Bleicherode, Stadt	160	- 23,8	537	- 23,8	3,4	2 370	- 14,2	6 712	- 23,9	2,8
Deutschland	160	- 23,8	537	- 23,8	3,4	2 370	- 14,0	6 712	- 23,8	2,8
Ausland	-	x	-	x	-	-	x	-	x	-
Ellrich, Stadt	587	37,8	1 695	21,7	2,9	3 299	- 1,8	10 517	- 11,5	3,2
Deutschland	587	37,8	1 695	21,7	2,9	3 281	- 0,6	10 471	- 10,9	3,2
Ausland	-	x	-	x	-	18	- 70,0	46	- 63,8	2,6
Neustadt/Harz	1 815	55,4	2 401	- 41,1	1,3	7 015	25,6	20 895	- 16,7	3,0
Deutschland	1 815	56,7	2 401	- 41,0	1,3	7 009	27,9	20 881	- 15,9	3,0
Ausland	-	x	-	x	-	6	- 94,5	14	- 94,7	2,3
Nordhausen, Stadt	3 376	6,4	6 494	- 5,2	1,9	32 135	2,5	66 266	2,9	2,1
Deutschland	3 206	6,3	6 254	- 4,3	2,0	30 835	4,5	63 187	3,8	2,0
Ausland	170	9,0	240	- 25,0	1,4	1 300	- 29,0	3 079	- 13,7	2,4
Harztor	803	- 8,1	2 483	- 15,1	3,1	7 072	11,6	23 130	16,6	3,3
Deutschland	781	- 10,1	2 439	- 16,3	3,1	6 989	12,2	22 948	17,4	3,3
Ausland	22	x	44	x	2,0	83	- 23,1	182	- 37,9	2,2
Wartburgkreis										
Bad Salzungen, Stadt	2 525	5,3	20 569	2,7	8,1	23 295	2,7	183 640	0,8	7,9
Deutschland	2 469	6,1	20 431	2,7	8,3	22 230	1,8	181 668	0,5	8,2
Ausland	56	- 20,0	138	6,2	2,5	1 065	24,4	1 972	30,2	1,9
Buttlar	72	67,4	179	26,1	2,5	797	25,7	1 798	5,3	2,3
Deutschland	69	60,5	162	14,1	2,3	788	24,9	1 684	- 1,0	2,1
Ausland	3	x	17	x	5,7	9	200,0	114	x	12,7
Dernbach	431	265,3	878	230,1	2,0	3 015	107,1	5 806	77,7	1,9
Deutschland	424	259,3	871	227,4	2,1	2 923	103,6	5 668	74,7	1,9
Ausland	7	x	7	x	1,0	92	x	138	x	1,5

Noch: 9. Ankünfte, Übernachtungen und Aufenthaltsdauer der Gäste in Beherbergungsstätten
nach ausgewählten Gemeinden und dem ständigen Wohnsitz der Gäste (ohne Camping)

Landkreis Gemeinde Ständiger Wohnsitz der Gäste	Oktober 2013					Januar bis Oktober 2013				
	Ankünfte		Übernachtungen		durch- schnittliche Aufenthalts- dauer	Ankünfte		Übernachtungen		durch- schnittliche Aufenthalts- dauer
	insgesamt	Veränderung gegenüber dem Vorjahres- monat	insgesamt	Veränderung gegenüber dem Vorjahres- monat		insgesamt	Veränderung gegenüber dem Vorjahres- zeitraum	insgesamt	Veränderung gegenüber dem Vorjahres- zeitraum	
Anzahl	%	Anzahl	%	Tage	Anzahl	%	Anzahl	%	Tage	
Noch: Wartburgkreis										
Leimbach	60	-	82	- 32,2	1,4	615	6,4	1 457	67,3	2,4
Deutschland	60		82	- 32,2	1,4	613	6,1	1 453	66,8	2,4
Ausland	-	x	-	x	-	2	x	4	x	2,0
Marksuhl	147	41,3	525	116,0	3,6	970	- 7,4	2 317	- 0,2	2,4
Deutschland	146	40,4	521	114,4	3,6	958	- 5,3	2 290	3,5	2,4
Ausland	1	x	4	x	4,0	12	- 65,7	27	- 75,0	2,3
Mihla	203	26,9	437	25,9	2,2	1 863	1,7	3 325	- 2,9	1,8
Deutschland	191	22,4	408	20,7	2,1	1 798	1,1	3 216	- 2,9	1,8
Ausland	12	200,0	29	222,2	2,4	65	22,6	109	- 3,5	1,7
Ruhla, Stadt	1 155	18,7	2 428	15,2	2,1	9 770	9,0	19 781	16,8	2,0
Deutschland	1 118	21,4	2 349	18,0	2,1	9 433	10,3	18 891	17,6	2,0
Ausland	37	- 28,8	79	- 31,9	2,1	337	- 17,6	890	2,7	2,6
Treffurt, Stadt	125	21,4	269	- 32,8	2,2	1 748	- 9,2	2 865	- 9,2	1,6
Deutschland	125	21,4	269	- 32,8	2,2	1 718	- 9,2	2 819	- 9,7	1,6
Ausland	-	x	-	x	-	30	- 11,8	46	31,4	1,5
Weilar	113	37,8	166	0,6	1,5	1 064	15,2	1 765	0,3	1,7
Deutschland	113	37,8	166	0,6	1,5	1 052	14,8	1 732	- 1,0	1,6
Ausland	-	x	-	x	-	12	50,0	33	200,0	2,8
Wutha-Farnroda	383	55,7	813	9,9	2,1	2 671	4,3	6 536	8,8	2,4
Deutschland	376	57,3	806	10,0	2,1	2 635	5,1	6 493	10,4	2,5
Ausland	7	-	7	-	1,0	36	- 33,3	43	- 67,2	1,2
Hörselberg-Hainich	982	5,4	2 113	6,0	2,2	7 492	10,6	15 466	2,6	2,1
Deutschland	972	6,6	2 070	6,0	2,1	7 277	12,6	14 993	4,1	2,1
Ausland	10	- 50,0	43	7,5	4,3	215	- 31,5	473	- 30,1	2,2
Bad Liebenstein, Stadt	3 442	- 0,3	31 588	- 1,1	9,2	27 127	- 8,4	291 803	- 3,5	10,8
Deutschland	3 414	0,8	31 538	- 0,7	9,2	26 475	- 8,8	290 160	- 3,6	11,0
Ausland	28	- 55,6	50	- 71,1	1,8	652	8,5	1 643	9,1	2,5
Unstrut-Hainich-Kreis										
Bad Langensalza, Stadt	1 489	56,2	9 510	16,0	6,4	10 983	24,9	82 007	6,5	7,5
Deutschland	1 446	53,3	9 348	14,6	6,5	10 679	23,3	80 681	5,7	7,6
Ausland	43	x	162	276,7	3,8	304	125,2	1 326	99,4	4,4
Mühlhausen/Thüringen, Stadt	5 428	8,9	11 701	- 5,1	2,2	47 150	3,7	106 488	2,2	2,3
Deutschland	5 104	12,2	11 174	- 1,0	2,2	43 841	4,8	100 590	3,5	2,3
Ausland	324	- 25,5	527	- 49,2	1,6	3 309	- 9,4	5 898	- 15,8	1,8
Kyffhäuserkreis										
Bad Frankenhausen/Kyffh., Stadt	2 764	- 4,5	14 409	- 8,7	5,2	23 539	- 1,6	125 988	- 3,9	5,4
Deutschland	2 740	- 3,9	14 344	- 8,6	5,2	23 022	- 1,7	125 011	- 3,9	5,4
Ausland	24	- 45,5	65	- 30,9	2,7	517	0,6	977	- 1,3	1,9
Sondershausen, Stadt	2 127	- 20,2	5 495	- 14,9	2,6	32 759	- 6,1	95 952	- 0,7	2,9
Deutschland	2 112	- 19,4	5 474	- 14,0	2,6	32 341	- 5,8	94 552	- 0,2	2,9
Ausland	15	- 67,4	21	- 78,1	1,4	418	- 20,2	1 400	- 25,8	3,3
Kyffhäuserland	174	58,2	525	56,3	3,0	1 454	- 5,5	3 802	- 8,3	2,6
Deutschland	174	93,3	525	167,9	3,0	1 428	- 5,7	3 762	- 6,0	2,6
Ausland	-	x	-	x	-	26	4,0	40	- 72,8	1,5

Noch: 9. Ankünfte, Übernachtungen und Aufenthaltsdauer der Gäste in Beherbergungsstätten
nach ausgewählten Gemeinden und dem ständigen Wohnsitz der Gäste (ohne Camping)

Landkreis Gemeinde Ständiger Wohnsitz der Gäste	Oktober 2013					Januar bis Oktober 2013				
	Ankünfte		Übernachtungen		durch- schnittliche Aufenthalts- dauer	Ankünfte		Übernachtungen		durch- schnittliche Aufenthalts- dauer
	insgesamt	Veränderung gegenüber dem Vorjahres- monat	insgesamt	Veränderung gegenüber dem Vorjahres- monat		insgesamt	Veränderung gegenüber dem Vorjahres- zeitraum	insgesamt	Veränderung gegenüber dem Vorjahres- zeitraum	
	Anzahl	%	Anzahl	%		Anzahl	%	Anzahl	%	
Schmalkalden-Meiningen										
Breitungen/Werra	462	11,1	531	- 11,1	1,1	4 349	13,1	6 393	2,0	1,5
Deutschland	446	8,3	515	- 13,2	1,2	4 196	11,0	6 192	0,3	1,5
Ausland	16	x	16	x	1,0	153	131,8	201	111,6	1,3
Floh-Seligenthal	972	- 0,5	1 923	- 8,2	2,0	9 590	5,2	19 371	- 3,1	2,0
Deutschland	967	- 1,0	1 918	- 8,4	2,0	9 493	4,2	19 207	- 3,8	2,0
Ausland	5	x	5	x	1,0	97	x	164	x	1,7
Meiningen, Stadt	2 830	3,3	4 981	1,1	1,8	24 635	- 9,5	45 289	- 6,2	1,8
Deutschland	2 764	8,9	4 834	6,5	1,7	23 354	- 9,0	42 173	- 7,0	1,8
Ausland	66	- 67,2	147	- 61,9	2,2	1 281	- 16,8	3 116	5,8	2,4
Oberhof, Stadt	15 569	3,3	50 141	9,3	3,2	131 788	9,2	368 248	- 6,6	2,8
Deutschland	15 097	3,9	47 533	10,2	3,1	127 841	9,1	352 019	- 6,5	2,8
Ausland	472	- 12,3	2 608	- 4,2	5,5	3 947	12,2	16 229	- 9,4	4,1
Oberschönau, Kurort	319	19,5	858	34,1	2,7	2 863	- 6,6	7 007	- 11,2	2,4
Deutschland	319	19,5	858	34,1	2,7	2 863	- 6,6	7 007	- 11,2	2,4
Ausland	-	-	-	-	-	-	-	-	-	-
Schmalkalden, Kurort, Stadt	1 738	35,3	3 570	44,5	2,1	13 792	10,3	28 107	8,4	2,0
Deutschland	1 711	35,9	3 524	45,7	2,1	13 499	11,2	27 430	10,2	2,0
Ausland	27	3,8	46	- 13,2	1,7	293	- 21,4	677	- 34,4	2,3
Steinbach-Hallenberg, Kurort, Stadt	260	33,3	706	- 15,9	2,7	2 264	1,0	6 322	- 16,7	2,8
Deutschland	227	27,5	504	- 24,0	2,2	2 050	- 2,0	5 217	- 17,0	2,5
Ausland	33	94,1	202	14,8	6,1	214	41,7	1 105	- 15,3	5,2
Brotterode-Trusetal, Stadt	1 355	12,7	3 534	1,3	2,6	12 062	- 2,0	33 124	- 1,3	2,7
Deutschland	1 329	12,6	3 503	2,7	2,6	11 748	- 2,2	32 306	- 0,8	2,7
Ausland	26	18,2	31	- 59,7	1,2	314	4,7	818	- 16,6	2,6
Zella-Mehlis, Stadt	1 219	- 13,1	3 066	5,9	2,5	11 751	7,3	27 769	10,5	2,4
Deutschland	1 184	- 12,1	2 877	6,2	2,4	11 294	6,5	25 056	4,7	2,2
Ausland	35	- 36,4	189	1,1	5,4	457	29,5	2 713	127,0	5,9
Grabfeld	102	- 22,7	187	- 14,6	1,8	1 083	- 27,0	1 973	- 43,2	1,8
Deutschland	101	- 22,3	185	- 14,7	1,8	1 024	- 25,5	1 853	- 38,9	1,8
Ausland	1	- 50,0	2	-	2,0	59	- 46,4	120	- 72,5	2,0
Gotha										
Friedrichroda, Stadt	13 436	6,0	42 177	2,2	3,1	103 175	0,7	320 009	- 2,5	3,1
Deutschland	13 093	4,5	41 015	2,3	3,1	99 375	- 1,1	306 302	- 2,7	3,1
Ausland	343	141,5	1 162	- 1,9	3,4	3 800	94,5	13 707	3,5	3,6
Georgenthal/Thür. Wald	1 653	- 4,5	3 479	6,0	2,1	12 473	- 6,8	24 982	- 4,4	2,0
Deutschland	1 653	- 4,5	3 479	6,0	2,1	12 437	- 4,0	24 900	1,7	2,0
Ausland	-	x	-	x	-	36	- 91,4	82	- 95,1	2,3
Gotha, Stadt	6 830	2,1	15 648	- 5,7	2,3	61 348	7,7	134 074	3,5	2,2
Deutschland	6 258	7,0	14 684	1,6	2,3	55 788	7,7	122 858	3,3	2,2
Ausland	572	- 31,7	964	- 55,0	1,7	5 560	8,1	11 216	6,7	2,0
Luisenthal	1 613	8,5	4 024	21,3	2,5	13 129	4,5	33 784	13,3	2,6
Deutschland	1 573	9,0	3 868	25,1	2,5	12 521	3,7	32 007	12,4	2,6
Ausland	40	- 9,1	156	- 30,4	3,9	608	23,3	1 777	32,6	2,9
Tabarz/Thür. Wald	3 642	- 3,5	16 879	- 7,7	4,6	28 976	- 3,8	149 817	- 7,7	5,2
Deutschland	3 608	- 2,0	16 799	- 7,0	4,7	28 308	- 3,7	148 125	- 7,7	5,2
Ausland	34	- 63,0	80	- 64,0	2,4	668	- 8,6	1 692	- 13,5	2,5

Noch: 9. Ankünfte, Übernachtungen und Aufenthaltsdauer der Gäste in Beherbergungsstätten
nach ausgewählten Gemeinden und dem ständigen Wohnsitz der Gäste (ohne Camping)

Landkreis Gemeinde Ständiger Wohnsitz der Gäste	Oktober 2013					Januar bis Oktober 2013				
	Ankünfte		Übernachtungen		durch- schnittliche Aufenthalts- dauer	Ankünfte		Übernachtungen		durch- schnittliche Aufenthalts- dauer
	insgesamt	Veränderung gegenüber dem Vorjahres- monat	insgesamt	Veränderung gegenüber dem Vorjahres- monat		insgesamt	Veränderung gegenüber dem Vorjahres- zeitraum	insgesamt	Veränderung gegenüber dem Vorjahres- zeitraum	
	Anzahl	%	Anzahl	%		Anzahl	%	Anzahl	%	
Noch: Gotha										
Tambach-Dietharz/Thür. Wald, Stadt	855	11,3	2 301	24,5	2,7	6 783	- 18,1	15 671	- 23,7	2,3
Deutschland	852	12,3	2 291	25,1	2,7	6 743	- 17,4	15 571	- 22,6	2,3
Ausland	3	- 66,7	10	- 41,2	3,3	40	- 67,5	100	- 75,2	2,5
Waltershausen, Stadt	339	- 6,4	641	- 13,4	1,9	4 023	0,9	8 332	- 0,3	2,1
Deutschland	330	- 0,6	619	- 6,4	1,9	3 909	5,6	7 903	2,8	2,0
Ausland	9	- 70,0	22	- 72,2	2,4	114	- 60,1	429	- 35,6	3,8
Emsetal	594	- 1,2	1 570	- 18,7	2,6	4 167	- 20,7	11 417	- 23,8	2,7
Deutschland	589	-	1 560	- 18,3	2,6	4 018	- 21,7	11 001	- 25,5	2,7
Ausland	5	- 58,3	10	- 54,5	2,0	149	20,2	416	88,2	2,8
Drei Gleichen	557	51,4	1 050	50,6	1,9	4 656	48,1	8 896	63,1	1,9
Deutschland	547	50,3	1 028	48,3	1,9	4 506	48,4	8 552	62,2	1,9
Ausland	10	150,0	22	x	2,2	150	41,5	344	89,0	2,3
Nesse-Apfelstädt	2 388	- 10,5	3 779	- 3,5	1,6	21 750	- 10,9	32 019	- 8,1	1,5
Deutschland	2 147	- 7,7	3 469	0,6	1,6	19 150	- 10,6	28 234	- 8,1	1,5
Ausland	241	- 29,1	310	- 34,2	1,3	2 600	- 12,6	3 785	- 8,2	1,5
Hörsel	293	76,5	916	- 2,4	3,1	3 550	28,2	10 035	22,3	2,8
Deutschland	291	75,3	914	- 2,7	3,1	3 540	30,4	9 998	34,4	2,8
Ausland	2	x	2	x	1,0	10	- 81,8	37	- 95,2	3,7
Sömmerda										
Kölleda, Stadt	418	- 13,3	1 165	- 3,8	2,8	3 835	- 10,5	11 525	26,0	3,0
Deutschland	406	- 5,4	1 106	4,9	2,7	3 737	- 9,9	11 218	26,5	3,0
Ausland	12	- 77,4	59	- 62,4	4,9	98	- 29,0	307	8,1	3,1
Sömmerda, Stadt	573	- 0,7	1 174	- 6,6	2,0	6 212	7,7	12 192	9,8	2,0
Deutschland	519	- 4,6	971	- 12,8	1,9	6 004	7,7	11 299	7,8	1,9
Ausland	54	63,6	203	42,0	3,8	208	7,2	893	42,4	4,3
Hildburghausen										
Bad Colberg-Heildburg, Stadt	688	1,6	8 909	- 3,5	12,9	5 762	- 1,7	80 021	- 6,3	13,9
Deutschland	688	1,6	8 909	- 3,5	12,9	5 748	- 1,7	79 990	- 6,3	13,9
Ausland	-	x	-	x	-	14	7,7	31	47,6	2,2
Eisfeld, Stadt	455	81,3	1 155	90,3	2,5	4 245	6,2	8 605	- 17,2	2,0
Deutschland	427	73,6	1 050	75,0	2,5	4 063	12,3	8 260	- 9,9	2,0
Ausland	28	x	105	x	3,8	182	- 52,0	345	- 71,8	1,9
Hildburghausen, Stadt	302	26,4	644	59,8	2,1	3 090	34,5	6 189	34,1	2,0
Deutschland	294	23,0	636	57,8	2,2	3 071	33,8	6 149	33,3	2,0
Ausland	8	x	8	x	1,0	19	x	40	x	2,1
Sachsenbrunn	381	20,2	697	- 1,7	1,8	4 009	1,9	9 545	- 3,1	2,4
Deutschland	381	20,2	697	- 1,7	1,8	3 980	2,3	9 366	- 1,1	2,4
Ausland	-	x	-	x	-	29	- 29,3	179	- 52,4	6,2
Schleusingen, Stadt	332	- 23,5	539	- 42,2	1,6	3 811	- 8,4	7 081	- 11,7	1,9
Deutschland	326	- 23,3	530	- 41,2	1,6	3 692	- 8,0	6 795	- 11,7	1,8
Ausland	6	- 33,3	9	- 71,0	1,5	119	- 18,5	286	- 12,0	2,4
St.Kilian	369	- 12,4	884	- 21,4	2,4	7 035	46,4	17 356	42,6	2,5
Deutschland	365	- 11,4	880	- 21,1	2,4	6 685	50,6	16 475	50,7	2,5
Ausland	4	- 55,6	4	- 55,6	1,0	350	- 4,4	881	- 29,0	2,5
Masserberg	4 898	- 6,4	19 468	- 7,8	4,0	44 225	- 15,4	186 226	- 7,1	4,2
Deutschland	4 806	- 7,3	19 197	- 8,4	4,0	43 102	- 16,2	182 411	- 7,7	4,2
Ausland	92	80,4	271	57,6	2,9	1 123	35,1	3 815	30,9	3,4

Noch: 9. Ankünfte, Übernachtungen und Aufenthaltsdauer der Gäste in Beherbergungsstätten
nach ausgewählten Gemeinden und dem ständigen Wohnsitz der Gäste (ohne Camping)

Landkreis Gemeinde Ständiger Wohnsitz der Gäste	Oktober 2013					Januar bis Oktober 2013				
	Ankünfte		Übernachtungen		durch- schnittliche Aufenthalts- dauer	Ankünfte		Übernachtungen		durch- schnittliche Aufenthalts- dauer
	insgesamt	Veränderung gegenüber dem Vorjahres- monat	insgesamt	Veränderung gegenüber dem Vorjahres- monat		insgesamt	Veränderung gegenüber dem Vorjahres- zeitraum	insgesamt	Veränderung gegenüber dem Vorjahres- zeitraum	
	Anzahl	%	Anzahl	%		Anzahl	%	Anzahl	%	
Noch: Hildburghausen										
Römhild, Stadt	457	46,9	1 008	25,5	2,2	3 778	- 9,1	8 529	1,4	2,3
Deutschland	450	48,0	1 000	29,5	2,2	3 722	- 8,1	8 447	3,2	2,3
Ausland	7	-	8	- 74,2	1,1	56	- 48,1	82	- 64,7	1,5
Ilm-Kreis										
Arnstadt, Stadt	2 842	- 22,5	6 155	- 9,8	2,2	28 360	- 11,6	52 331	- 12,3	1,8
Deutschland	2 662	- 18,5	5 628	- 8,7	2,1	26 189	- 12,1	47 482	- 14,2	1,8
Ausland	180	- 55,1	527	- 20,0	2,9	2 171	- 5,0	4 849	12,5	2,2
Elgersburg	604	7,9	1 430	6,6	2,4	4 880	- 0,8	11 699	2,9	2,4
Deutschland	592	28,1	1 405	24,8	2,4	4 600	- 2,3	11 136	2,3	2,4
Ausland	12	- 87,8	25	- 88,4	2,1	280	31,5	563	16,6	2,0
Frankenhain	219	- 46,6	742	- 24,4	3,4	2 999	- 8,9	9 008	3,1	3,0
Deutschland	212	- 45,6	729	- 22,1	3,4	2 903	- 6,1	8 805	5,5	3,0
Ausland	7	- 65,0	13	- 71,7	1,9	96	- 52,7	203	- 48,6	2,1
Frauenwald	906	16,3	2 282	10,5	2,5	8 329	4,6	24 916	9,3	3,0
Deutschland	903	17,3	2 274	10,7	2,5	8 260	5,2	24 686	9,6	3,0
Ausland	3	- 66,7	8	- 33,3	2,7	69	- 41,0	230	- 19,0	3,3
Gehlbberg	331	- 40,0	740	- 39,8	2,2	4 064	- 11,3	8 989	18,0	2,2
Deutschland	331	- 33,4	740	- 31,1	2,2	3 967	- 11,2	8 653	17,6	2,2
Ausland	-	x	-	x	-	97	- 17,1	336	27,8	3,5
Geraberg	348	17,6	1 004	36,4	2,9	3 464	- 9,0	10 329	5,8	3,0
Deutschland	348	18,4	1 004	37,5	2,9	3 457	- 8,7	10 267	7,3	3,0
Ausland	-	x	-	x	-	7	- 65,0	62	- 67,0	8,9
Großbreitenbach, Stadt	247	11,3	1 023	34,1	4,1	1 927	- 10,0	7 195	- 3,5	3,7
Deutschland	247	11,3	1 023	34,1	4,1	1 921	- 9,6	7 172	- 2,8	3,7
Ausland	-	x	-	x	-	6	- 60,0	23	- 71,3	3,8
Amt Wachsenburg	283	- 17,0	1 255	82,1	4,4	2 238	- 11,9	6 861	63,2	3,1
Deutschland	278	- 15,8	1 250	104,2	4,5	2 162	- 14,3	6 451	57,0	3,0
Ausland	5	- 54,5	5	- 93,5	1,0	76	x	410	x	5,4
Ilmenau, Stadt	3 884	- 22,2	8 514	- 27,7	2,2	37 370	- 12,1	84 914	- 14,2	2,3
Deutschland	3 669	- 21,7	7 785	- 27,2	2,1	34 836	- 11,3	75 446	- 13,7	2,2
Ausland	215	- 31,1	729	- 32,2	3,4	2 534	- 21,3	9 468	- 18,0	3,7
Neustadt am Rennsteig	1 472	- 9,6	5 255	4,3	3,6	13 342	- 17,7	45 722	- 9,5	3,4
Deutschland	1 463	- 9,1	5 207	4,6	3,6	13 261	- 17,5	45 428	- 9,3	3,4
Ausland	9	- 55,0	48	- 17,2	5,3	81	- 43,8	294	- 28,5	3,6
Plaue, Stadt	229	- 33,2	635	- 52,7	2,8	2 837	0,0	10 209	14,7	3,6
Deutschland	229	- 32,4	635	- 51,7	2,8	2 837	0,2	10 209	15,3	3,6
Ausland	-	x	-	x	-	-	x	-	x	-
Schmiedefeld am Rennsteig	599	6,8	1 675	11,1	2,8	5 986	- 0,6	17 394	- 1,4	2,9
Deutschland	599	7,0	1 675	11,2	2,8	5 954	- 0,7	17 286	- 1,3	2,9
Ausland	-	x	-	x	-	32	14,3	108	- 17,6	3,4
Wipfratal	201	4,7	535	11,5	2,7	2 065	- 6,2	5 527	- 4,3	2,7
Deutschland	201	4,7	535	11,5	2,7	2 059	- 6,4	5 507	- 4,5	2,7
Ausland	-	x	-	x	-	6	200,0	20	233,3	3,3
Ilmtal	573	- 2,9	1 144	- 37,5	2,0	5 833	- 10,9	16 342	- 11,2	2,8
Deutschland	564	8,7	1 112	- 34,9	2,0	5 648	- 11,7	15 575	- 13,8	2,8
Ausland	9	- 87,3	32	- 73,3	3,6	185	20,1	767	128,3	4,1

Noch: 9. Ankünfte, Übernachtungen und Aufenthaltsdauer der Gäste in Beherbergungsstätten
nach ausgewählten Gemeinden und dem ständigen Wohnsitz der Gäste (ohne Camping)

Landkreis Gemeinde Ständiger Wohnsitz der Gäste	Oktober 2013					Januar bis Oktober 2013				
	Ankünfte		Übernachtungen		durch- schnittliche Aufenthalts- dauer	Ankünfte		Übernachtungen		durch- schnittliche Aufenthalts- dauer
	insgesamt	Veränderung gegenüber dem Vorjahres- monat	insgesamt	Veränderung gegenüber dem Vorjahres- monat		insgesamt	Veränderung gegenüber dem Vorjahres- zeitraum	insgesamt	Veränderung gegenüber dem Vorjahres- zeitraum	
	Anzahl	%	Anzahl	%		Anzahl	%	Anzahl	%	
Weimarer Land										
Apolda, Stadt	2 834	- 8,8	6 475	- 2,3	2,3	23 160	- 5,5	49 485	- 6,4	2,1
Deutschland	2 710	- 5,8	6 243	- 1,7	2,3	21 185	- 7,6	45 329	- 7,7	2,1
Ausland	124	- 46,1	232	- 52,9	1,9	1 975	25,1	4 156	11,0	2,1
Bad Berka, Stadt	1 548	0,7	10 534	- 15,8	6,8	13 552	1,2	111 331	- 5,9	8,2
Deutschland	1 462	0,7	10 399	- 15,5	7,1	13 012	0,7	110 008	- 6,0	8,5
Ausland	86	-	135	- 30,8	1,6	540	14,6	1 323	8,0	2,5
Bad Sulza, Stadt	5 303	11,5	23 961	8,1	4,5	46 923	- 2,8	204 939	- 0,2	4,4
Deutschland	5 233	10,5	23 654	7,0	4,5	46 592	- 2,8	203 613	- 0,2	4,4
Ausland	70	288,9	307	x	4,4	331	- 3,5	1 326	12,3	4,0
Mönchenholzhausen	844	- 3,8	2 185	- 21,6	2,6	6 491	- 19,4	18 897	- 5,3	2,9
Deutschland	844	- 3,8	2 185	- 21,6	2,6	6 488	- 19,5	18 893	- 5,3	2,9
Ausland	-	x	-	x	-	3	x	4	x	1,3
Nohra	1 117	- 19,3	1 887	- 15,7	1,7	10 186	- 11,3	15 484	- 7,2	1,5
Deutschland	920	- 26,2	1 665	- 13,3	1,8	8 505	- 11,6	13 300	- 6,4	1,6
Ausland	197	42,8	222	- 30,2	1,1	1 681	- 9,9	2 184	- 12,0	1,3
Sonneberg										
Lauscha, Stadt	586	21,8	1 270	-	2,2	4 149	3,0	10 415	- 2,4	2,5
Deutschland	563	22,9	1 217	0,2	2,2	3 980	2,5	10 070	- 3,0	2,5
Ausland	23	-	53	- 3,6	2,3	169	14,2	345	18,6	2,0
Neuhaus am Rennweg, Stadt	1 360	0,7	4 796	4,3	3,5	14 783	- 4,5	51 728	- 2,0	3,5
Deutschland	1 284	- 1,5	4 696	3,6	3,7	14 362	- 4,9	50 656	- 2,7	3,5
Ausland	76	61,7	100	56,3	1,3	421	12,3	1 072	49,1	2,5
Neuhaus-Schierschnitz	149	- 2,6	2 250	1,5	15,1	1 710	- 14,1	19 719	- 5,6	11,5
Deutschland	149	11,2	2 250	3,4	15,1	1 575	- 2,5	19 145	1,2	12,2
Ausland	-	x	-	x	-	135	- 64,0	574	- 70,8	4,3
Schalkau, Stadt	366	23,2	1 144	64,8	3,1	3 340	- 17,1	9 993	- 14,8	3,0
Deutschland	352	28,9	950	65,8	2,7	3 264	- 16,6	9 021	- 17,4	2,8
Ausland	14	- 41,7	194	60,3	13,9	76	- 32,7	972	20,1	12,8
Sonneberg, Stadt	1 465	12,3	3 101	4,9	2,1	13 386	- 0,2	28 891	- 1,0	2,2
Deutschland	1 440	12,0	3 051	4,6	2,1	13 151	- 0,3	28 427	- 0,8	2,2
Ausland	25	38,9	50	22,0	2,0	235	4,9	464	- 13,9	2,0
Steinach, Stadt	237	- 12,9	433	- 12,7	1,8	4 814	2,2	10 560	- 4,2	2,2
Deutschland	234	- 10,7	427	- 11,0	1,8	4 751	3,1	10 427	- 3,4	2,2
Ausland	3	- 70,0	6	- 62,5	2,0	63	- 40,0	133	- 41,4	2,1
Oberland am Rennsteig	244	74,3	459	18,6	1,9	2 100	23,7	4 326	5,3	2,1
Deutschland	233	67,6	448	16,1	1,9	2 050	23,4	4 258	5,1	2,1
Ausland	11	x	11	x	1,0	50	38,9	68	23,6	1,4
Frankenblick	315	18,4	880	31,7	2,8	4 024	- 1,8	13 469	- 4,4	3,3
Deutschland	298	23,1	845	41,5	2,8	3 874	- 0,4	12 925	- 2,9	3,3
Ausland	17	- 29,2	35	- 50,7	2,1	150	- 28,2	544	- 29,5	3,6
Saalfeld-Rudolstadt										
Bad Blankenburg, Stadt	2 517	0,4	5 553	- 7,8	2,2	25 508	1,4	60 036	2,5	2,4
Deutschland	2 512	0,5	5 544	- 7,4	2,2	25 338	1,4	59 476	2,6	2,3
Ausland	5	- 37,5	9	- 75,0	1,8	170	7,6	560	- 12,2	3,3
Cursdorf	546	57,3	1 593	56,5	2,9	4 515	47,6	13 044	46,4	2,9
Deutschland	546	57,3	1 593	56,5	2,9	4 498	48,1	13 003	46,5	2,9
Ausland	-	x	-	x	-	17	- 15,0	41	28,1	2,4

Noch: 9. Ankünfte, Übernachtungen und Aufenthaltsdauer der Gäste in Beherbergungsstätten
nach ausgewählten Gemeinden und dem ständigen Wohnsitz der Gäste (ohne Camping)

Landkreis Gemeinde Ständiger Wohnsitz der Gäste	Oktober 2013					Januar bis Oktober 2013				
	Ankünfte		Übernachtungen		durch- schnittliche Aufenthalts- dauer	Ankünfte		Übernachtungen		durch- schnittliche Aufenthalts- dauer
	insgesamt	Veränderung gegenüber dem Vorjahres- monat	insgesamt	Veränderung gegenüber dem Vorjahres- monat		insgesamt	Veränderung gegenüber dem Vorjahres- zeitraum	insgesamt	Veränderung gegenüber dem Vorjahres- zeitraum	
Noch: Saalfeld-Rudolstadt										
Meura	137	- 17,5	355	- 31,1	2,6	823	- 12,1	2 447	- 24,6	3,0
Deutschland	137	- 17,5	355	- 31,1	2,6	822	- 12,2	2 446	- 24,6	3,0
Ausland	-	x	-	x	-	1	x	1	x	1,0
Oberweißbach/Thür. Wald, Stadt	223	37,7	582	38,2	2,6	1 642	2,3	3 798	- 0,7	2,3
Deutschland	220	37,5	579	39,5	2,6	1 614	3,5	3 755	0,4	2,3
Ausland	3	50,0	3	- 50,0	1,0	28	- 37,8	43	- 50,6	1,5
Rudolstadt, Stadt	2 618	19,7	6 972	25,0	2,7	19 828	0,8	49 165	5,0	2,5
Deutschland	2 583	19,6	6 913	24,9	2,7	19 470	0,4	48 141	4,4	2,5
Ausland	35	25,0	59	31,1	1,7	358	23,4	1 024	43,2	2,9
Saalfeld/Saale, Stadt	2 430	4,2	9 309	- 4,7	3,8	23 940	- 2,2	90 241	- 6,6	3,8
Deutschland	2 360	4,0	9 188	- 4,5	3,9	22 794	- 2,6	87 569	- 6,4	3,8
Ausland	70	9,4	121	- 17,1	1,7	1 146	5,7	2 672	- 13,7	2,3
Schwarzburg	671	24,7	1 604	- 3,1	2,4	5 505	- 5,6	13 584	- 20,9	2,5
Deutschland	661	31,4	1 586	- 0,7	2,4	5 350	- 6,8	13 153	- 22,4	2,5
Ausland	10	- 71,4	18	- 69,0	1,8	155	68,5	431	90,7	2,8
Sitzendorf	105	8,2	392	- 1,3	3,7	902	- 7,5	3 671	- 2,0	4,1
Deutschland	105	8,2	392	- 1,3	3,7	879	- 9,8	3 648	- 2,6	4,2
Ausland	-	x	-	x	-	23	x	23	x	1,0
Leutenberg, Stadt	446	- 22,3	1 087	- 16,9	2,4	4 109	- 10,8	10 238	- 16,7	2,5
Deutschland	446	- 21,9	1 087	- 16,3	2,4	4 069	- 10,1	10 138	- 15,5	2,5
Ausland	-	x	-	x	-	40	- 50,6	100	- 65,8	2,5
Saalfelder Höhe	1 380	24,8	3 433	13,5	2,5	12 336	- 2,2	29 814	- 7,1	2,4
Deutschland	1 356	28,8	3 388	16,7	2,5	12 213	- 1,0	29 365	- 3,8	2,4
Ausland	24	- 54,7	45	- 62,5	1,9	123	- 55,1	449	- 70,8	3,7
Uhlstädt-Kirchhasel	913	- 3,5	3 474	0,2	3,8	8 856	- 10,4	30 804	- 10,4	3,5
Deutschland	900	- 3,7	3 442	0,1	3,8	8 754	- 10,4	30 534	- 10,2	3,5
Ausland	13	18,2	32	6,7	2,5	102	- 8,9	270	- 30,2	2,6
Unterwellenborn	636	- 12,0	1 465	- 16,0	2,3	5 778	- 8,4	13 440	- 7,2	2,3
Deutschland	629	- 12,9	1 447	- 17,0	2,3	5 726	- 7,9	13 334	- 6,6	2,3
Ausland	7	x	18	x	2,6	52	- 45,3	106	- 49,5	2,0
Königsee-Rottenbach, Stadt	499	33,8	1 354	48,8	2,7	4 274	- 37,0	10 830	- 32,2	2,5
Deutschland	474	28,8	939	5,7	2,0	4 146	- 38,3	9 872	- 37,5	2,4
Ausland	25	x	415	x	16,6	128	85,5	958	x	7,5
Saale-Holzland-Kreis										
Bad Klosterlausnitz	1 949	0,8	17 878	1,7	9,2	17 576	3,4	169 977	1,3	9,7
Deutschland	1 857	0,5	17 765	1,6	9,6	16 495	3,7	168 578	1,3	10,2
Ausland	92	8,2	113	20,2	1,2	1 081	- 0,3	1 399	11,9	1,3
Eisenberg, Stadt	1 017	7,4	2 121	7,0	2,1	8 712	- 4,8	18 095	- 1,6	2,1
Deutschland	997	5,8	2 101	6,8	2,1	8 619	- 5,2	17 613	- 3,8	2,0
Ausland	20	x	20	33,3	1,0	93	66,1	482	x	5,2
Hermisdorf, Stadt	327	- 9,9	526	- 6,6	1,6	2 806	- 15,5	4 078	- 18,1	1,5
Deutschland	297	- 17,3	485	- 13,2	1,6	2 532	- 16,3	3 757	- 18,9	1,5
Ausland	30	x	41	x	1,4	274	- 7,4	321	- 8,0	1,2
Kahla, Stadt	325	- 0,6	568	18,1	1,7	2 810	- 15,4	4 728	- 5,3	1,7
Deutschland	319	- 1,8	562	17,3	1,8	2 713	- 15,8	4 558	- 4,4	1,7
Ausland	6	200,0	6	200,0	1,0	97	- 4,0	170	- 24,8	1,8

Noch: 9. Ankünfte, Übernachtungen und Aufenthaltsdauer der Gäste in Beherbergungsstätten
nach ausgewählten Gemeinden und dem ständigen Wohnsitz der Gäste (ohne Camping)

Landkreis Gemeinde Ständiger Wohnsitz der Gäste	Oktober 2013					Januar bis Oktober 2013				
	Ankünfte		Übernachtungen		durch- schnittliche Aufenthalts- dauer	Ankünfte		Übernachtungen		durch- schnittliche Aufenthalts- dauer
	insgesamt	Veränderung gegenüber dem Vorjahres- monat	insgesamt	Veränderung gegenüber dem Vorjahres- monat		insgesamt	Veränderung gegenüber dem Vorjahres- zeitraum	insgesamt	Veränderung gegenüber dem Vorjahres- zeitraum	
	Anzahl	%	Anzahl	%	Tage	Anzahl	%	Anzahl	%	Tage
	Noch: Saale-Holzland-Kreis									
Stadtroda, Stadt	368	- 4,4	835	- 6,7	2,3	3 033	- 12,3	6 135	- 17,8	2,0
Deutschland	359	- 3,2	821	- 4,3	2,3	2 937	- 11,9	5 934	- 16,8	2,0
Ausland	9	- 35,7	14	- 62,2	1,6	96	- 23,2	201	- 39,3	2,1
Saale-Orla-Kreis										
Bad Lobenstein, Stadt	947	15,9	7 842	6,2	8,3	7 406	- 11,2	69 359	- 7,4	9,4
Deutschland	943	20,0	7 829	7,7	8,3	7 363	- 10,6	68 976	- 6,5	9,4
Ausland	4	- 87,1	13	- 88,8	3,3	43	- 61,6	383	- 64,6	8,9
Neustadt an der Orla, Stadt	772	4,5	1 235	4,7	1,6	7 638	- 1,6	11 049	- 4,1	1,4
Deutschland	748	7,6	1 163	8,5	1,6	7 192	- 2,4	10 154	- 5,6	1,4
Ausland	24	- 45,5	72	- 33,3	3,0	446	12,9	895	17,3	2,0
Schleiz, Stadt	410	7,3	537	- 0,9	1,3	4 498	- 2,8	6 093	- 15,6	1,4
Deutschland	374	16,1	491	4,7	1,3	3 673	- 0,6	5 061	- 12,6	1,4
Ausland	36	- 40,0	46	- 37,0	1,3	825	- 11,3	1 032	- 27,6	1,3
Triptis, Stadt	489	- 1,6	1 079	- 23,8	2,2	5 074	- 0,7	12 028	18,5	2,4
Deutschland	468	10,4	1 057	1,4	2,3	4 232	2,6	10 158	26,4	2,4
Ausland	21	- 71,2	22	- 94,1	1,0	842	- 14,3	1 870	- 11,5	2,2
Ziegenrück, Stadt	882	- 5,3	2 502	- 7,2	2,8	8 401	- 6,0	22 515	- 4,4	2,7
Deutschland	878	- 4,9	2 498	- 6,8	2,8	8 138	- 1,8	21 311	- 5,0	2,6
Ausland	4	- 50,0	4	- 75,0	1,0	263	- 59,7	1 204	7,3	4,6
Krölpa	220	- 23,1	557	- 26,4	2,5	1 774	- 7,9	5 126	- 14,6	2,9
Deutschland	220	- 23,1	557	- 26,4	2,5	1 718	- 9,8	4 870	- 16,7	2,8
Ausland	-	x	-	x	-	56	154,5	256	66,2	4,6
Wurzbach, Stadt	1 444	13,4	4 919	- 5,2	3,4	11 779	- 0,8	39 572	- 3,5	3,4
Deutschland	1 423	13,7	4 881	13,3	3,4	11 366	- 1,2	38 371	- 0,4	3,4
Ausland	21	-	38	- 95,7	1,8	413	9,3	1 201	- 52,0	2,9
Saalebürg-Ebersdorf, Stadt	871	- 23,9	2 063	- 20,7	2,4	14 085	- 5,0	38 569	- 5,8	2,7
Deutschland	857	- 19,5	2 046	- 14,3	2,4	13 734	- 4,4	37 445	- 5,7	2,7
Ausland	14	- 82,7	17	- 92,0	1,2	351	- 25,2	1 124	- 8,8	3,2
Greiz										
Berga/Elster, Stadt	136	- 47,5	312	- 56,8	2,3	2 786	7,4	8 365	7,2	3,0
Deutschland	130	- 49,8	296	- 59,0	2,3	2 771	8,5	8 335	9,7	3,0
Ausland	6	x	16	x	2,7	15	- 62,5	30	- 85,6	2,0
Greiz, Stadt	712	1,6	1 392	12,6	2,0	6 304	- 4,3	11 920	- 5,2	1,9
Deutschland	673	1,1	1 237	9,0	1,8	5 936	- 5,7	10 567	- 11,0	1,8
Ausland	39	11,4	155	53,5	4,0	368	25,2	1 353	92,2	3,7
Weida, Stadt	217	16,7	314	15,9	1,4	1 988	2,7	3 517	0,1	1,8
Deutschland	217	16,7	314	15,9	1,4	1 975	2,0	3 426	- 2,4	1,7
Ausland	-	x	-	x	-	13	x	91	x	7,0
Zeulenroda-Triebes, Stadt	2 304	13,4	4 505	12,5	2,0	21 458	4,7	44 346	5,0	2,1
Deutschland	2 246	14,7	4 392	15,8	2,0	20 540	5,6	42 117	7,8	2,1
Ausland	58	- 20,5	113	- 46,2	1,9	918	- 11,7	2 229	- 30,1	2,4
Mohlsdorf-Teichwolframsdorf	455	- 9,0	1 228	- 19,4	2,7	4 389	1,2	13 268	- 8,5	3,0
Deutschland	453	- 9,4	1 218	- 20,0	2,7	4 377	1,5	13 232	- 8,2	3,0
Ausland	2	x	10	x	5,0	12	- 52,0	36	- 61,3	3,0

Noch: 9. Ankünfte, Übernachtungen und Aufenthaltsdauer der Gäste in Beherbergungsstätten
nach ausgewählten Gemeinden und dem ständigen Wohnsitz der Gäste (ohne Camping)

Landkreis Gemeinde Ständiger Wohnsitz der Gäste	Oktober 2013					Januar bis Oktober 2013				
	Ankünfte		Übernachtungen		durch- schnittliche Aufenthalts- dauer	Ankünfte		Übernachtungen		durch- schnittliche Aufenthalts- dauer
	insgesamt	Veränderung gegenüber dem Vorjahres- monat	insgesamt	Veränderung gegenüber dem Vorjahres- monat		insgesamt	Veränderung gegenüber dem Vorjahres- zeitraum	insgesamt	Veränderung gegenüber dem Vorjahres- zeitraum	
	Anzahl	%	Anzahl	%		Anzahl	%	Anzahl	%	
Altenburger Land										
Altenburg, Stadt	3 557	5,0	8 221	8,9	2,3	30 465	- 2,0	73 039	0,4	2,4
Deutschland	3 392	6,4	7 841	15,7	2,3	27 586	- 3,4	62 737	- 0,7	2,3
Ausland	165	- 17,9	380	- 50,7	2,3	2 879	13,2	10 302	7,3	3,6
Meuselwitz, Stadt	175	16,7	372	22,0	2,1	1 627	- 11,7	3 135	- 13,7	1,9
Deutschland	169	13,4	348	14,5	2,1	1 578	- 13,8	2 983	- 17,2	1,9
Ausland	6	x	24	x	4,0	49	276,9	152	x	3,1
Schmölln, Stadt	464	- 18,0	889	- 20,2	1,9	4 885	- 2,9	9 255	- 6,2	1,9
Deutschland	452	- 18,6	863	- 19,6	1,9	4 716	- 3,1	8 775	- 6,3	1,9
Ausland	12	9,1	26	- 35,0	2,2	169	5,6	480	- 5,1	2,8

**10. Ankünfte, Übernachtungen und Aufenthaltsdauer der Gäste in Beherbergungsstätten
in Städten des Vereins Städtetourismus in Thüringen e.V. (ohne Camping)**

Stadt ----- Ständiger Wohnsitz der Gäste	Oktober 2013					Januar bis Oktober 2013				
	Ankünfte		Übernachtungen		durch- schnittliche Aufenthalts- dauer	Ankünfte		Übernachtungen		durch- schnittliche Aufenthalts- dauer
	insgesamt	Veränderung gegenüber dem Vorjahres- monat	insgesamt	Veränderung gegenüber dem Vorjahres- monat		insgesamt	Veränderung gegenüber dem Vorjahres- zeitraum	insgesamt	Veränderung gegenüber dem Vorjahres- zeitraum	
	Anzahl	%	Anzahl	%		Anzahl	%	Anzahl	%	
Altenburg	3 557	5,0	8 221	8,9	2,3	30 465	- 2,0	73 039	0,4	2,4
Deutschland	3 392	6,4	7 841	15,7	2,3	27 586	- 3,4	62 737	- 0,7	2,3
Ausland	165	- 17,9	380	- 50,7	2,3	2 879	13,2	10 302	7,3	3,6
Apolda	2 834	- 8,8	6 475	- 2,3	2,3	23 160	- 5,5	49 485	- 6,4	2,1
Deutschland	2 710	- 5,8	6 243	1,7	2,3	21 185	- 7,6	45 329	- 7,7	2,1
Ausland	124	- 46,1	232	- 52,9	1,9	1 975	25,1	4 156	11,0	2,1
Arnstadt	2 842	- 22,5	6 155	- 9,8	2,2	28 360	- 11,6	52 331	- 12,3	1,8
Deutschland	2 662	- 18,5	5 628	- 8,7	2,1	26 189	- 12,1	47 482	- 14,2	1,8
Ausland	180	- 55,1	527	- 20,0	2,9	2 171	- 5,0	4 849	12,5	2,2
Eisenach	17 765	9,6	31 987	- 2,2	1,8	145 622	2,4	272 775	3,7	1,9
Deutschland	16 290	11,7	29 348	1,7	1,8	130 600	3,0	244 249	4,5	1,9
Ausland	1 475	- 9,1	2 639	- 31,2	1,8	15 022	- 2,8	28 526	- 2,8	1,9
Erfurt	41 663	3,2	74 450	- 1,0	1,8	351 434	- 1,0	618 961	- 0,6	1,8
Deutschland	38 771	7,9	68 199	6,0	1,8	321 668	- 1,4	559 761	- 1,2	1,7
Ausland	2 892	- 35,0	6 251	- 42,6	2,2	29 766	3,0	59 200	4,8	2,0
Gera	8 216	- 19,5	15 214	- 8,5	1,9	87 172	- 8,3	144 855	- 12,4	1,7
Deutschland	7 438	- 14,2	13 264	- 7,0	1,8	77 437	- 3,4	128 327	- 9,5	1,7
Ausland	778	- 49,2	1 950	- 17,1	2,5	9 735	- 34,4	16 528	- 29,9	1,7
Gotha	6 830	2,1	15 648	- 5,7	2,3	61 348	7,7	134 074	3,5	2,2
Deutschland	6 258	7,0	14 684	1,6	2,3	55 788	7,7	122 858	3,3	2,2
Ausland	572	- 31,7	964	- 55,0	1,7	5 560	8,1	11 216	6,7	2,0
Greiz	712	1,6	1 392	12,6	2,0	6 304	- 4,3	11 920	- 5,2	1,9
Deutschland	673	1,1	1 237	9,0	1,8	5 936	- 5,7	10 567	- 11,0	1,8
Ausland	39	11,4	155	53,5	4,0	368	25,2	1 353	92,2	3,7
Ilmenau	3 884	- 22,2	8 514	- 27,7	2,2	37 370	- 12,1	84 914	- 14,2	2,3
Deutschland	3 669	- 21,7	7 785	- 27,2	2,1	34 836	- 11,3	75 446	- 13,7	2,2
Ausland	215	- 31,1	729	- 32,2	3,4	2 534	- 21,3	9 468	- 18,0	3,7
Jena	15 899	16,0	30 441	11,3	1,9	134 144	11,0	253 360	8,1	1,9
Deutschland	14 031	15,1	24 963	11,1	1,8	116 339	10,7	205 750	6,6	1,8
Ausland	1 868	22,7	5 478	12,0	2,9	17 805	12,6	47 610	15,6	2,7

Noch: 10. Ankünfte, Übernachtungen und Aufenthaltsdauer der Gäste in Beherbergungsstätten
in Städten des Vereins Städtetourismus in Thüringen e.V. (ohne Camping)

Stadt ----- Ständiger Wohnsitz der Gäste	Oktober 2013					Januar bis Oktober 2013				
	Ankünfte		Übernachtungen		durch- schnittliche Aufenthalts- dauer	Ankünfte		Übernachtungen		durch- schnittliche Aufenthalts- dauer
	insgesamt	Veränderung gegenüber dem Vorjahres- monat	insgesamt	Veränderung gegenüber dem Vorjahres- monat		insgesamt	Veränderung gegenüber dem Vorjahres- zeitraum	insgesamt	Veränderung gegenüber dem Vorjahres- zeitraum	
	Anzahl	%	Anzahl	%		Anzahl	%	Anzahl	%	
Meiningen	2 830	3,3	4 981	1,1	1,8	24 635	- 9,5	45 289	- 6,2	1,8
Deutschland	2 764	8,9	4 834	6,5	1,7	23 354	- 9,0	42 173	- 7,0	1,8
Ausland	66	- 67,2	147	- 61,9	2,2	1 281	- 16,8	3 116	5,8	2,4
Mühlhausen	5 428	8,9	11 701	- 5,1	2,2	47 150	3,7	106 488	2,2	2,3
Deutschland	5 104	12,2	11 174	- 1,0	2,2	43 841	4,8	100 590	3,5	2,3
Ausland	324	- 25,5	527	- 49,2	1,6	3 309	- 9,4	5 898	- 15,8	1,8
Nordhausen	3 376	6,4	6 494	- 5,2	1,9	32 135	2,5	66 266	2,9	2,1
Deutschland	3 206	6,3	6 254	- 4,3	2,0	30 835	4,5	63 187	3,8	2,0
Ausland	170	9,0	240	- 25,0	1,4	1 300	- 29,0	3 079	- 13,7	2,4
Rudolstadt	2 618	19,7	6 972	25,0	2,7	19 828	0,8	49 165	5,0	2,5
Deutschland	2 583	19,6	6 913	24,9	2,7	19 470	0,4	48 141	4,4	2,5
Ausland	35	25,0	59	31,1	1,7	358	23,4	1 024	43,2	2,9
Saalfeld	2 430	4,2	9 309	- 4,7	3,8	23 940	- 2,2	90 241	- 6,6	3,8
Deutschland	2 360	4,0	9 188	- 4,5	3,9	22 794	- 2,6	87 569	- 6,4	3,8
Ausland	70	9,4	121	- 17,1	1,7	1 146	5,7	2 672	- 13,7	2,3
Schmalkalden	1 738	35,3	3 570	44,5	2,1	13 792	10,3	28 107	8,4	2,0
Deutschland	1 711	35,9	3 524	45,7	2,1	13 499	11,2	27 430	10,2	2,0
Ausland	27	3,8	46	- 13,2	1,7	293	- 21,4	677	- 34,4	2,3
Sondershausen	2 127	- 20,2	5 495	- 14,9	2,6	32 759	- 6,1	95 952	- 0,7	2,9
Deutschland	2 112	- 19,4	5 474	- 14,0	2,6	32 341	- 5,8	94 552	- 0,2	2,9
Ausland	15	- 67,4	21	- 78,1	1,4	418	- 20,2	1 400	- 25,8	3,3
Suhl	9 279	4,4	25 068	0,2	2,7	79 822	2,8	214 238	3,8	2,7
Deutschland	9 021	4,7	24 296	1,2	2,7	76 328	2,5	201 360	3,6	2,6
Ausland	258	- 3,0	772	- 23,6	3,0	3 494	10,7	12 878	5,6	3,7
Weimar	35 798	0,8	69 442	- 0,6	1,9	302 953	2,0	566 053	2,1	1,9
Deutschland	32 363	3,1	62 911	0,9	1,9	263 778	2,9	488 654	2,4	1,9
Ausland	3 435	- 16,9	6 531	- 12,7	1,9	39 175	- 3,6	77 399	0,1	2,0
Ausgewählte Städte zusammen	169 826	1,8	341 529	- 1,2	2,0	1 482 393	0,4	2 957 513	0,1	2,0
Deutschland	157 118	4,5	313 760	1,9	2,0	1 343 804	0,7	2 656 162	0,1	2,0
Ausland	12 708	- 23,0	27 769	- 26,5	2,2	138 589	- 3,2	301 351	0,2	2,2

**11. Beherbergungsstätten, angebotene Gästebetten und Kapazitätsauslastung
nach Betriebsarten sowie Campingplätze**

Betriebsart	Oktober 2013								Jan. - Okt. 2013
	Betriebe			in den Betrieben angebotene Betten/Schlafgelegenheiten ¹⁾					durch- schnittliche Auslastung
	insgesamt	darunter geöffnete ²⁾		insgesamt	Veränderung gegenüber dem Vorjahres- monat	durch- schnittliche Auslastung	nachrichtlich		
		zusammen	Veränderung gegenüber dem Vorjahres- monat				maximales Angebot an Schlaf- gelegenheiten der letzten 13 Monate	Anteil der aktuell angebotenen Schlaf- gelegenheiten am Maximum	
Anzahl		%	Anzahl	%		Anzahl	%		
Hotels, Gasthöfe, Pensionen	997	978	1,0	45 168	1,3	42,5	46 194	97,8	36,7
Hotels (ohne Hotels garnis)	383	376	0,8	30 927	1,4	46,9	31 581	97,9	40,0
Hotels garnis	74	72	10,8	3 563	7,4	43,6	3 628	98,2	38,6
Gasthöfe	355	345	- 0,6	6 917	- 1,0	27,1	7 151	96,7	24,6
Pensionen	185	185	1,1	3 761	- 0,7	33,0	3 834	98,1	30,2
Ferienunterkünfte und ähnliche Beherbergungsstätten	251	236	- 0,4	11 522	- 5,1	29,1	13 184	87,4	29,1
Erholungs- und Ferienheime	12	12	-	763	- 0,8	41,8	773	98,7	39,8
Ferienhäuser und Ferienwohnungen	124	118	2,6	3 935	- 0,8	29,3	4 403	89,4	28,6
Jugendherbergen und Hütten	115	106	- 3,6	6 824	- 7,8	27,5	8 008	85,2	28,3
Sonstige tourismusrelevante Unterkünfte	62	62	-	8 015	1,3	73,9	8 073	99,3	71,7
Vorsorge- u. Rehabilitations- kliniken	33	33	-	5 970	1,5	85,8	5 973	99,9	82,4
Schulungsheime	29	29	-	2 045	1,0	39,3	2 100	97,4	40,3
Beherbergungsstätten insgesamt	1 310	1 276	0,7	64 705	0,1	44,0	67 451	95,9	39,6
Campingplätze ³⁾	62	51	8,5	13 036	14,8	x	39 992	32,6	x

1) Doppelbetten zählen als 2 Schlafgelegenheiten. Für Camping (Urlaubscamping ohne Dauercamping) wird 1 Stellplatz in 4 Schlafgelegenheiten umgerechnet. - 2) ganz oder teilweise geöffnet - 3) Campingplätze ohne Betriebe mit ausschließlich Dauercamping

**12. Beherbergungsstätten, angebotene Gästebetten und Kapazitätsauslastung
nach Reisegebieten sowie Campingplätze**

Reisegebiet	Oktober 2013								Jan. - Okt. 2013
	Betriebe			in den Betrieben angebotene Betten/Schlafgelegenheiten ¹⁾					durch- schnittliche Auslastung
	insgesamt	darunter geöffnete ²⁾		insgesamt	Veränderung gegenüber dem Vorjahres- monat	durch- schnittliche Auslastung	nachrichtlich		
		zusammen	Veränderung gegenüber dem Vorjahres- monat				maximales Angebot an Schlaf- gelegenheiten der letzten 13 Monate	Anteil der aktuell angebotenen Schlaf- gelegenheiten am Maximum	
Anzahl	%		Anzahl	%		Anzahl	%		
Eichsfeld	60	59	- 3,3	2 503	- 1,8	46,3	2 541	98,5	42,9
Hainich	56	55	- 1,8	2 674	0,9	51,1	2 801	95,5	46,6
Kyffhäuser	39	39	- 4,9	1 935	- 0,3	41,3	2 382	81,2	40,9
Saaleland	60	56	- 3,4	2 261	- 1,9	52,8	2 409	93,9	49,6
Städte Eisenach, Erfurt, Jena, Weimar	169	168	2,4	12 644	3,4	52,6	12 779	98,9	44,8
Südharz	36	36	9,1	1 869	1,0	26,5	1 890	98,9	27,4
Thüringer Rhön	88	86	2,4	3 358	1,1	41,5	3 517	95,5	39,6
Thüringer Vogtland	65	62	- 6,1	3 155	- 5,1	28,1	3 298	95,7	28,6
Thüringer Wald	638	617	1,6	29 053	- 0,5	41,9	30 431	95,5	37,3
Übriges Thüringen	99	98	1,0	5 253	- 0,7	44,8	5 403	97,2	40,9
Thüringen insgesamt	1 310	1 276	0,7	64 705	0,1	44,0	67 451	95,9	39,6
Campingplätze ³⁾	62	51	8,5	13 036	14,8	x	39 992	32,6	x

1) Doppelbetten zählen als 2 Schlafgelegenheiten. Für Camping (Urlaubscamping ohne Dauercamping) wird 1 Stellplatz in 4 Schlafgelegenheiten umgerechnet. - 2) ganz oder teilweise geöffnet - 3) Campingplätze ohne Betriebe mit ausschließlich Dauercamping

**13. Beherbergungsstätten, angebotene Gästebetten und Kapazitätsauslastung
nach Gemeindegruppen (ohne Camping)**

Gemeindegruppe	Oktober 2013								Jan. - Okt. 2013
	Betriebe			in den Betrieben angebotene Betten/Schlafgelegenheiten ¹⁾					durch- schnittliche Auslastung
	insgesamt	darunter geöffnete ²⁾		insgesamt	Veränderung gegenüber dem Vorjahres- monat	durch- schnittliche Auslastung	nachrichtlich		
		zusammen	Veränderung gegenüber dem Vorjahres- monat				maximales Angebot an Schlaf- gelegenheiten der letzten 13 Monate	Anteil der aktuell angebotenen Schlaf- gelegenheiten am Maximum	
Anzahl		%	Anzahl	%		Anzahl	%		
Heilbäder zusammen	131	130	-	9 940	2,6	67,0	9 997	99,4	62,7
Mineral-, Moor-, Sole- und Thermalbäder	84	83	- 1,2	6 423	3,1	72,0	6 465	99,4	67,3
Orte mit Kurbetrieb	13	13	-	1 290	- 0,5	67,9	1 296	99,5	66,6
heilklimatische Kurorte	23	23	9,5	1 286	6,0	48,0	1 295	99,3	43,4
Kneippkurorte	11	11	- 8,3	941	- 1,3	57,9	941	100,0	52,2
Luftkurorte	55	55	-	5 169	- 0,7	55,4	5 197	99,5	42,0
Erholungsorte	196	191	- 0,5	6 857	- 0,8	32,0	7 210	95,1	29,5
Sonstige Gemeinden	928	900	1,1	42 739	- 0,2	39,2	45 047	94,9	35,6
Gemeindegruppen insgesamt	1 310	1 276	0,7	64 705	0,1	44,0	67 451	95,9	39,6

1) Doppelbetten zählen als 2 Schlafgelegenheiten. - 2) ganz oder teilweise geöffnet

14. Beherbergungsstätten, angebotene Gästebetten und Kapazitätsauslastung nach Kreisen (ohne Camping)

Kreisfreie Stadt Landkreis Land	Oktober 2013								Jan. - Okt. 2013
	Betriebe			in den Betrieben angebotene Betten/Schlafgelegenheiten ¹⁾					durch- schnittliche Auslastung
	insgesamt	darunter geöffnete ²⁾		insgesamt	Veränderung gegenüber dem Vorjahres- monat	durch- schnittliche Auslastung	nachrichtlich		
		zusammen	Veränderung gegenüber dem Vorjahres- monat				maximales Angebot an Schlaf- gelegenheiten der letzten 13 Monate	Anteil der aktuell angebotenen Schlaf- gelegenheiten am Maximum	
Anzahl		%	Anzahl	%		Anzahl	%		
Stadt Erfurt	64	64	1,6	4 920	2,4	48,8	4 946	99,5	41,8
Stadt Gera	15	14	- 12,5	1 374	- 5,8	35,7	1 441	95,4	35,1
Stadt Jena	28	28	12,0	1 905	18,0	51,5	1 947	97,8	44,1
Stadt Suhl	21	21	5,0	1 709	2,6	47,3	1 715	99,7	42,5
Stadt Weimar	47	47	2,2	3 812	1,6	58,8	3 819	99,8	49,4
Stadt Eisenach	30	29	- 3,3	2 007	- 2,4	51,4	2 067	97,1	43,8
Eichsfeld	55	54	- 1,8	2 375	- 1,3	46,9	2 411	98,5	43,9
Nordhausen	36	36	9,1	1 869	1,0	26,5	1 890	98,9	27,4
Wartburgkreis	92	89	-	4 180	- 0,3	57,1	4 381	95,4	52,9
Unstrut-Hainich-Kreis	46	45	- 4,3	2 273	2,9	52,8	2 329	97,6	48,3
Kyffhäuserkreis	39	39	- 4,9	1 935	- 0,3	41,3	2 382	81,2	40,9
Schmalkalden-Meiningen	134	131	3,1	5 985	1,1	41,2	6 163	97,1	33,9
Gotha	97	96	- 1,0	6 059	- 1,6	50,3	6 094	99,4	41,8
Sömmerda	20	19	- 5,0	600	- 31,9	29,2	733	81,9	27,0
Hildburghausen	69	67	8,1	2 916	3,4	39,1	3 078	94,7	37,9
Ilm-Kreis	98	95	- 1,0	3 602	- 5,4	32,4	3 910	92,1	30,5
Weimarer Land	58	58	1,8	3 578	6,9	50,5	3 585	99,8	46,0
Sonneberg	51	49	4,3	1 674	- 4,9	28,0	1 869	89,6	28,5
Saalfeld-Rudolstadt	113	107	2,9	4 236	2,1	32,5	4 608	91,9	30,0
Saale-Holzland-Kreis	52	48	- 4,0	1 972	- 2,3	54,9	2 119	93,1	51,5
Saale-Orla-Kreis	74	71	- 1,4	2 868	- 1,4	35,0	3 022	94,9	35,5
Greiz	43	41	- 4,7	1 609	- 4,7	20,9	1 681	95,7	22,7
Altenburger Land	28	28	3,7	1 247	0,5	34,7	1 261	98,9	34,9
Thüringen	1 310	1 276	0,7	64 705	0,1	44,0	67 451	95,9	39,6

1) Doppelbetten zählen als 2 Schlafgelegenheiten. - 2) ganz oder teilweise geöffnet

**15. Beherbergungsstätten, angebotene Gästebetten und Kapazitätsauslastung
nach Kreisen und ausgewählten Betriebsarten**

Kreisfreie Stadt Landkreis ----- Betriebsart	Oktober 2013								Jan. - Okt. 2013
	Betriebe			in den Betrieben angebotene Betten/Schlafgelegenheiten ¹⁾					durch- schnittliche Auslastung
	insgesamt	darunter geöffnete ²⁾		insgesamt	Veränderung gegenüber dem Vorjahres- monat	durch- schnittliche Auslastung	nachrichtlich		
		zusammen	Veränderung gegenüber dem Vorjahres- monat				maximales Angebot an Schlaf- gelegenheiten der letzten 13 Monate	Anteil der aktuell angebotenen Schlaf- gelegenheiten am Maximum	
Anzahl		%	Anzahl	%		Anzahl	%		
Stadt Erfurt									
Hotels, Gasthöfe, Pensionen	54	54	-	4 229	1,7	49,2	4 249	99,5	42,2
darunter									
Hotels (ohne Hotels garnis)	21	21	-	2 990	-	51,6	2 990	100,0	44,4
Gasthöfe	11	11	- 8,3	219	- 8,0	30,9	219	100,0	26,9
Stadt Gera									
Hotels, Gasthöfe, Pensionen	14	14	- 6,7	1 374	- 2,4	35,7	1 390	98,8	35,1
darunter									
Hotels (ohne Hotels garnis)	6	6	-	1 025	- 1,3	35,8	1 038	98,7	34,9
Gasthöfe	4	4	-	85	- 3,4	41,1	88	96,6	39,4
Stadt Jena									
Hotels, Gasthöfe, Pensionen	25	25	13,6	1 681	20,8	53,5	1 723	97,6	45,4
darunter									
Hotels (ohne Hotels garnis)	8	8	33,3	1 111	31,2	54,0	1 147	96,9	46,1
Gasthöfe	6	6	-	214	-	51,1	218	98,2	43,6
Stadt Suhl									
Hotels, Gasthöfe, Pensionen	17	17	-	1 581	0,1	50,1	1 587	99,6	44,1
darunter									
Hotels (ohne Hotels garnis)	7	7	-	1 340	0,1	55,2	1 344	99,7	47,7
Gasthöfe	6	6	20,0	83	25,8	27,9	83	100,0	35,7
Stadt Weimar									
Hotels, Gasthöfe, Pensionen	36	36	2,9	3 069	0,4	60,5	3 071	99,9	50,1
darunter									
Hotels (ohne Hotels garnis)	12	12	-	2 047	- 0,1	61,4	2 049	99,9	50,2
Gasthöfe	3	3	-	61	-	44,4	61	100,0	29,1
Stadt Eisenach									
Hotels, Gasthöfe, Pensionen	27	26	- 3,7	1 825	- 2,7	52,7	1 885	96,8	44,9
darunter									
Hotels (ohne Hotels garnis)	14	13	- 7,1	1 424	- 3,7	54,6	1 483	96,0	46,3
Gasthöfe	4	4	-	91	-	29,2	91	100,0	30,0
Eichsfeld									
Hotels, Gasthöfe, Pensionen	38	37	- 2,6	1 362	- 2,2	37,8	1 397	97,5	36,1
darunter									
Hotels (ohne Hotels garnis)	15	15	-	971	- 0,9	47,5	988	98,3	45,0
Gasthöfe	19	18	- 5,3	335	- 4,8	12,5	348	96,3	12,9
Nordhausen									
Hotels, Gasthöfe, Pensionen	26	26	13,0	1 303	6,9	26,2	1 309	99,5	25,9
darunter									
Hotels (ohne Hotels garnis)	15	15	-	1 048	2,7	24,7	1 053	99,5	23,9
Gasthöfe	5	5	25,0	77	20,3	33,0	77	100,0	30,4

1) Doppelbetten zählen als 2 Schlafgelegenheiten. - 2) ganz oder teilweise geöffnet

Noch: 15. Beherbergungsstätten, angebotene Gästebetten und Kapazitätsauslastung
nach Kreisen und ausgewählten Betriebsarten

Kreisfreie Stadt Landkreis Betriebsart	Oktober 2013								Jan. - Okt. 2013
	Betriebe			in den Betrieben angebotene Betten/Schlafgelegenheiten ¹⁾					durch- schnittliche Auslastung
	insgesamt	darunter geöffnete ²⁾		insgesamt	Veränderung gegenüber dem Vorjahres- monat	durch- schnittliche Auslastung	nachrichtlich		
		zusammen	Veränderung gegenüber dem Vorjahres- monat				maximales Angebot an Schlaf- gelegenheiten der letzten 13 Monate	Anteil der aktuell angebotenen Schlaf- gelegenheiten am Maximum	
Anzahl		%	Anzahl	%	Anzahl	%			
Wartburgkreis									
Hotels, Gasthöfe, Pensionen	66	65	1,6	1 934	2,9	34,6	2 001	96,7	29,6
darunter									
Hotels (ohne Hotels garnis)	26	26	8,3	1 187	8,8	39,6	1 215	97,7	33,3
Gasthöfe	29	28	- 6,7	584	- 7,3	25,9	608	96,1	23,8
Unstrut-Hainich-Kreis									
Hotels, Gasthöfe, Pensionen	33	33	- 5,7	1 283	4,6	41,2	1 319	97,3	32,9
darunter									
Hotels (ohne Hotels garnis)	16	16	- 5,9	925	10,5	41,7	957	96,7	34,7
Gasthöfe	9	9	- 18,2	198	- 22,4	40,8	202	98,0	25,4
Kyffhäuserkreis									
Hotels, Gasthöfe, Pensionen	23	23	- 4,2	709	- 9,8	37,7	714	99,3	33,6
darunter									
Hotels (ohne Hotels garnis)	5	5	-	363	-	47,7	363	100,0	42,8
Gasthöfe	12	12	-	253	0,4	26,1	254	99,6	20,9
Schmalkalden-Meiningen									
Hotels, Gasthöfe, Pensionen	108	106	5,0	4 638	4,2	43,1	4 706	98,6	34,3
darunter									
Hotels (ohne Hotels garnis)	34	34	6,3	3 187	3,5	50,7	3 218	99,0	38,3
Gasthöfe	45	43	4,9	838	5,5	25,8	875	95,8	25,1
Gotha									
Hotels, Gasthöfe, Pensionen	75	74	- 2,6	4 674	- 1,7	53,4	4 709	99,3	42,5
darunter									
Hotels (ohne Hotels garnis)	30	30	- 6,3	3 719	- 2,3	58,5	3 737	99,5	45,6
Gasthöfe	24	23	9,5	466	6,2	32,1	478	97,5	28,9
Sömmerda									
Hotels, Gasthöfe, Pensionen	19	19	-	600	- 1,6	29,2	613	97,9	30,2
darunter									
Hotels (ohne Hotels garnis)	9	9	-	401	- 1,0	25,4	407	98,5	26,2
Gasthöfe	4	4	-	57	- 1,7	28,6	58	98,3	29,9
Hildburghausen									
Hotels, Gasthöfe, Pensionen	51	51	10,9	1 810	9,8	31,7	1 824	99,2	30,9
darunter									
Hotels (ohne Hotels garnis)	17	17	13,3	1 089	9,0	42,5	1 095	99,5	39,7
Gasthöfe	20	20	-	380	-	14,2	380	100,0	16,0
Ilm-Kreis									
Hotels, Gasthöfe, Pensionen	75	74	-	2 705	- 6,2	34,5	2 916	92,8	32,1
darunter									
Hotels (ohne Hotels garnis)	30	29	- 3,3	1 790	- 10,1	35,9	1 982	90,3	34,2
Gasthöfe	26	26	- 3,7	517	- 9,0	28,0	536	96,5	25,1

1) Doppelbetten zählen als 2 Schlafgelegenheiten. - 2) ganz oder teilweise geöffnet

Noch: 15. Beherbergungsstätten, angebotene Gästebetten und Kapazitätsauslastung
nach Kreisen und ausgewählten Betriebsarten

Kreisfreie Stadt Landkreis ————— Betriebsart	Oktober 2013								Jan. - Okt. 2013
	Betriebe			in den Betrieben angebotene Betten/Schlafgelegenheiten ¹⁾					durch- schnittliche Auslastung
	insgesamt	darunter geöffnete ²⁾		insgesamt	Veränderung gegenüber dem Vorjahres- monat	durch- schnittliche Auslastung	nachrichtlich		
		zusammen	Veränderung gegenüber dem Vorjahres- monat				maximales Angebot an Schlaf- gelegenheiten der letzten 13 Monate	Anteil der aktuell angebotenen Schlaf- gelegenheiten am Maximum	
Anzahl		%	Anzahl	%		Anzahl	%		
Weimarer Land									
Hotels, Gasthöfe, Pensionen	42	42	2,4	2 100	12,3	44,8	2 107	99,7	39,0
darunter									
Hotels (ohne Hotels garnis)	16	16	6,7	1 441	17,0	51,4	1 445	99,7	45,6
Gasthöfe	11	11	-	215	12,0	26,8	216	99,5	19,7
Sonneberg									
Hotels, Gasthöfe, Pensionen	36	35	6,1	985	3,0	23,1	1 014	97,1	23,8
darunter									
Hotels (ohne Hotels garnis)	12	12	-	417	- 0,5	24,4	421	99,0	23,6
Gasthöfe	17	17	21,4	344	13,9	23,9	345	99,7	23,6
Saalfeld-Rudolstadt									
Hotels, Gasthöfe, Pensionen	87	82	2,5	2 684	0,6	28,8	2 832	94,8	26,1
darunter									
Hotels (ohne Hotels garnis)	39	36	- 2,7	1 589	- 2,9	29,7	1 698	93,6	26,2
Gasthöfe	35	34	-	777	3,2	26,0	799	97,2	24,5
Saale-Holzland-Kreis									
Hotels, Gasthöfe, Pensionen	39	37	- 7,5	1 158	- 4,7	42,9	1 234	93,8	38,2
darunter									
Hotels (ohne Hotels garnis)	15	14	-	684	0,1	53,7	724	94,5	48,8
Gasthöfe	18	17	- 15,0	343	- 8,0	29,5	365	94,0	24,8
Saale-Orla-Kreis									
Hotels, Gasthöfe, Pensionen	51	48	- 2,0	1 496	- 3,5	35,3	1 591	94,0	32,0
darunter									
Hotels (ohne Hotels garnis)	18	17	-	869	- 2,8	41,0	913	95,2	36,1
Gasthöfe	24	22	-	408	- 2,9	26,4	453	90,1	25,5
Greiz									
Hotels, Gasthöfe, Pensionen	29	28	- 6,7	971	- 5,6	26,0	992	97,9	22,4
darunter									
Hotels (ohne Hotels garnis)	6	6	- 14,3	537	- 7,3	26,6	541	99,3	22,9
Gasthöfe	17	16	- 5,9	264	- 5,4	18,4	279	94,6	16,3
Altenburger Land									
Hotels, Gasthöfe, Pensionen	26	26	4,0	997	0,6	37,3	1 011	98,6	34,1
darunter									
Hotels (ohne Hotels garnis)	12	12	9,1	773	2,7	36,7	773	100,0	34,8
Gasthöfe	6	6	-	108	- 8,5	33,1	118	91,5	27,5

1) Doppelbetten zählen als 2 Schlafgelegenheiten. - 2) ganz oder teilweise geöffnet

**16. Beherbergungsstätten, angebotene Gästebetten und Kapazitätsauslastung
nach ausgewählten Gemeinden (ohne Camping)**

Landkreis Gemeinde	Oktober 2013								Jan. - Okt. 2013
	Betriebe			in den Betrieben angebotene Betten/Schlafgelegenheiten ¹⁾					durch- schnittliche Auslastung
	insgesamt	darunter geöffnete ²⁾		insgesamt	Veränderung gegenüber dem Vorjahres- monat	durch- schnittliche Auslastung	nachrichtlich		
		zusammen	Veränderung gegenüber dem Vorjahres- monat				maximales Angebot an Schlaf- gelegenheiten der letzten 13 Monate	Anteil der aktuell angebotenen Schlaf- gelegenheiten am Maximum	
Anzahl		%	Anzahl	%	Anzahl	%			
Eichsfeld									
Dingelstädt, Stadt	3	3	-	57	3,6	23,1	57	100,0	20,9
Heilbad Heiligenstadt, Stadt	11	10	- 9,1	861	- 1,5	71,0	874	98,5	68,7
Küllstedt	3	3	-	50	- 9,1	5,8	55	90,9	7,0
Schimberg	6	6	-	140	- 5,4	21,6	143	97,9	20,4
Leinefelde-Worbis, Stadt	11	11	-	370	- 2,1	35,4	381	97,1	29,6
Sonnenstein	4	4	-	104	- 1,0	32,4	105	99,0	31,1
Nordhausen									
Bleicherode, Stadt	3	3	-	147	- 6,4	11,8	157	93,6	16,6
Ellrich, Stadt	3	3	- 25,0	109	- 25,9	50,2	111	98,2	32,2
Neustadt/Harz	4	4	33,3	229	13,9	33,8	231	99,1	31,0
Nordhausen, Stadt	14	14	7,7	646	1,9	32,4	650	99,4	34,5
Harztor	7	7	16,7	469	14,4	17,1	469	100,0	17,4
Wartburgkreis									
Bad Salzungen, Stadt	10	10	- 9,1	843	- 2,9	78,7	860	98,0	72,0
Buttlar	3	3	-	48	-	12,0	48	100,0	13,0
Dernbach	4	4	33,3	106	96,3	26,7	110	96,4	21,4
Leimbach	3	3	-	50	-	5,9	50	100,0	9,7
Marksuhl	4	4	-	68	-	25,1	68	100,0	12,8
Mihla	3	3	-	68	- 6,8	21,1	73	93,2	17,8
Ruhla, Stadt	10	10	-	261	- 0,8	30,2	263	99,2	28,3
Treffurt, Stadt	3	3	-	41	- 8,9	21,2	45	91,1	23,0
Weilar	3	3	-	61	-	8,8	61	100,0	9,5
Wutha-Farnroda	5	5	-	88	-	29,8	88	100,0	24,8
Hörselberg-Hainich	4	4	-	133	6,4	51,2	135	98,5	41,3
Bad Liebenstein, Stadt	14	14	-	1 341	- 0,3	76,0	1 352	99,2	72,1
Unstrut-Hainich-Kreis									
Bad Langensalza, Stadt	9	9	12,5	521	44,3	58,9	521	100,0	59,6
Mühlhausen/Thüringen, Stadt	18	18	-	919	- 3,4	41,4	951	96,6	38,2
Kyffhäuserkreis									
Bad Frankenhausen/Kyffh., Stadt	10	10	-	767	13,0	60,6	767	100,0	54,0
Sondershausen, Stadt	10	10	- 16,7	563	- 19,1	31,5	988	57,0	39,1
Kyffhäuserland	5	5	-	122	3,4	13,9	124	98,4	12,5
Schmalkalden-Meiningen									
Breitungen/Werra	4	4	-	99	- 2,0	17,3	101	98,0	22,4
Floh-Seligenthal	12	11	-	282	- 0,4	22,0	310	91,0	23,1
Meiningen, Stadt	15	15	-	477	- 0,4	33,7	483	98,8	31,2
Oberhof, Stadt	28	28	3,7	2 865	0,5	56,5	2 890	99,1	42,2
Oberschönnau, Kurort	3	3	-	86	-	32,2	86	100,0	26,9
Schmalkalden, Kurort, Stadt	9	9	12,5	323	16,6	35,7	342	94,4	28,7
Steinbach-Hallenberg, Kurort, Stadt	5	4	-	85	- 11,5	26,8	106	80,2	22,1
Brotterode-Trusetal, Stadt	12	12	-	402	3,3	28,4	406	99,0	28,1
Zella-Mehlis, Stadt	10	9	-	278	5,7	35,6	301	92,4	32,9
Grabfeld	3	3	50,0	52	23,8	11,6	52	100,0	12,8
Gotha									
Friedrichroda, Stadt	23	23	-	2 252	- 0,7	60,4	2 253	100,0	47,0
Georgenthal/Thür. Wald	3	3	-	188	-	59,7	188	100,0	43,7

1) Doppelbetten zählen als 2 Schlafgelegenheiten. - 2) ganz oder teilweise geöffnet

Noch: 16. Beherbergungsstätten, angebotene Gästebetten und Kapazitätsauslastung
nach ausgewählten Gemeinden (ohne Camping)

Landkreis Gemeinde	Oktober 2013								Jan. - Okt. 2013
	Betriebe			in den Betrieben angebotene Betten/Schlafgelegenheiten ¹⁾					durch- schnittliche Auslastung
	insgesamt	darunter geöffnete ²⁾		insgesamt	Veränderung gegenüber dem Vorjahres- monat	durch- schnittliche Auslastung	nachrichtlich		
		zusammen	Veränderung gegenüber dem Vorjahres- monat				maximales Angebot an Schlaf- gelegenheiten der letzten 13 Monate	Anteil der aktuell angebotenen Schlaf- gelegenheiten am Maximum	
	Anzahl		%	Anzahl	%	Anzahl	%		
Noch: Gotha									
Gotha, Stadt	13	13	- 7,1	964	- 6,0	52,4	970	99,4	43,4
Luisenthal	4	4	-	273	1,5	47,5	273	100,0	41,2
Tabarz/Thür. Wald	11	11	- 8,3	941	- 1,3	57,9	941	100,0	52,2
Tambach-Dietharz/Thür. Wald, Stadt	6	6	- 14,3	306	- 9,2	24,3	306	100,0	16,9
Waltershausen, Stadt	4	4	- 20,0	101	- 12,9	20,5	103	98,1	26,9
Emsetal	5	4	-	132	-	38,4	142	93,0	30,7
Drei Gleichen	4	4	33,3	105	40,0	32,3	105	100,0	28,2
Nesse-Apfelstädt	4	4	-	297	-	41,0	297	100,0	36,2
Hörsel	3	3	50,0	101	18,8	29,3	101	100,0	32,8
Sömmerda									
Kölleda, Stadt	4	4	-	90	-	41,8	92	97,8	41,9
Sömmerda, Stadt	3	3	-	95	- 1,0	39,9	96	99,0	42,0
Hildburghausen									
Bad Colberg-Heldburg, Stadt	3	3	50,0	355	6,3	81,0	355	100,0	76,9
Eisfeld, Stadt	5	5	25,0	109	38,0	34,2	111	98,2	28,9
Hildburghausen, Stadt	5	5	66,7	134	74,0	15,5	140	95,7	15,2
Sachsenbrunn	6	6	-	123	-	19,2	124	99,2	25,5
Schleusingen, Stadt	4	3	-	75	-	23,2	93	80,6	27,7
St.Kilian	6	5	-	270	- 17,4	10,6	393	68,7	15,0
Masserberg	22	22	10,0	1 380	4,8	45,5	1 389	99,4	45,1
Römhild, Stadt	4	4	-	138	-	23,6	138	100,0	20,3
Ilm-Kreis									
Arnstadt, Stadt	11	11	-	584	- 1,4	34,0	592	98,6	29,4
Elgersburg	4	4	-	126	-	36,6	126	100,0	30,5
Frankenhain	3	3	-	97	-	24,7	114	85,1	27,6
Frauenwald	7	7	-	268	-	34,4	268	100,0	32,2
Gehlberg	3	3	-	121	-	19,7	121	100,0	24,8
Geraberg	3	3	-	106	-	30,6	106	100,0	32,1
Großbreitenbach, Stadt	5	5	-	123	3,4	26,8	123	100,0	19,6
Amt Wachsenburg	3	3	-	95	28,4	42,6	106	89,6	28,1
Ilmenau, Stadt	18	16	-	887	- 15,4	31,0	1 098	80,8	29,0
Neustadt am Rennsteig	6	6	-	252	-	67,4	252	100,0	59,7
Plaue, Stadt	3	3	-	138	-	14,8	138	100,0	24,3
Schmiedefeld am Rennsteig	8	8	14,3	178	5,3	31,0	184	96,7	32,3
Wipfratal	3	3	-	62	- 8,8	27,8	68	91,2	27,0
Ilmtal	4	4	- 20,0	134	- 22,1	27,5	134	100,0	32,7
Weimarer Land									
Apolda, Stadt	4	4	-	428	-	48,8	428	100,0	38,0
Bad Berka, Stadt	9	9	-	677	- 0,9	50,2	683	99,1	53,9
Bad Sulza, Stadt	15	15	-	1 072	-	72,1	1 072	100,0	62,9
Mönchenholzhausen	3	3	-	204	13,3	34,6	204	100,0	32,8
Nohra	3	3	-	166	-	36,7	166	100,0	30,9
Sonneberg									
Lauscha, Stadt	5	5	-	112	-	36,6	112	100,0	30,6
Neuhaus am Rennweg, Stadt	14	14	16,7	524	4,8	29,9	527	99,4	33,0

1) Doppelbetten zählen als 2 Schlafgelegenheiten. - 2) ganz oder teilweise geöffnet

Noch: 16. Beherbergungsstätten, angebotene Gästebetten und Kapazitätsauslastung
nach ausgewählten Gemeinden (ohne Camping)

Landkreis Gemeinde	Oktober 2013								Jan. - Okt. 2013
	Betriebe			in den Betrieben angebotene Betten/Schlafgelegenheiten ¹⁾					durch- schnittliche Auslastung
	insgesamt	darunter geöffnete ²⁾		insgesamt	Veränderung gegenüber dem Vorjahres- monat	durch- schnittliche Auslastung	nachrichtlich		
		zusammen	Veränderung gegenüber dem Vorjahres- monat				maximales Angebot an Schlaf- gelegenheiten der letzten 13 Monate	Anteil der aktuell angebotenen Schlaf- gelegenheiten am Maximum	
Anzahl		%	Anzahl	%		Anzahl	%		
Noch: Sonneberg									
Neuhaus-Schierschnitz	3	3	-	115	-	63,1	115	100,0	56,4
Schalkau, Stadt	5	4	-	117	-	31,5	167	70,1	26,4
Sonneberg, Stadt	10	10	-	380	- 0,5	26,3	384	99,0	26,2
Steinach, Stadt	5	5	-	240	-	5,8	240	100,0	14,5
Oberland am Rennsteig	3	3	50,0	90	50,0	16,5	90	100,0	18,0
Frankenblick	5	4	- 20,0	81	- 63,0	35,0	219	37,0	25,9
Saalfeld-Rudolstadt									
Bad Blankenburg, Stadt	6	6	-	482	0,4	37,2	482	100,0	41,5
Cursdorf	5	5	-	203	10,9	25,3	203	100,0	21,9
Meura	4	4	-	82	- 4,7	14,0	86	95,3	9,5
Oberweißbach/Thür. Wald, Stadt	4	4	33,3	97	19,8	19,6	103	94,2	14,1
Rudolstadt, Stadt	8	8	-	422	2,9	53,3	423	99,8	38,7
Saalfeld/Saale, Stadt	16	15	-	768	- 1,5	39,1	798	96,2	37,7
Schwarzburg	4	4	-	230	-	24,0	300	76,7	18,0
Sitzendorf	4	4	-	56	-	22,6	56	100,0	21,6
Leutenberg, Stadt	6	6	-	180	-	19,5	180	100,0	20,9
Saalfelder Höhe	9	8	-	475	2,8	23,3	599	79,3	20,3
Uhlstädt-Kirchhasel	8	8	-	289	0,7	38,9	290	99,7	36,4
Unterwellenborn	5	5	-	147	-	32,1	147	100,0	31,7
Königsee-Rottenbach, Stadt	5	5	25,0	125	28,9	34,9	125	100,0	35,4
Saale-Holzland-Kreis									
Bad Klosterlausnitz	10	10	-	716	- 1,8	82,1	717	99,9	79,6
Eisenberg, Stadt	5	5	-	220	4,3	31,1	221	99,5	27,8
Hermisdorf, Stadt	3	3	-	62	-	27,4	62	100,0	25,9
Kahla, Stadt	3	3	-	62	-	29,6	62	100,0	25,6
Stadtroda, Stadt	4	4	-	84	10,5	32,1	84	100,0	26,4
Saale-Orla-Kreis									
Bad Lobenstein, Stadt	9	9	-	424	-	59,7	424	100,0	54,2
Neustadt an der Orla, Stadt	8	7	-	199	1,0	20,0	213	93,4	19,0
Schleiz, Stadt	3	3	-	51	-	34,0	51	100,0	39,3
Triptis, Stadt	3	3	- 25,0	112	- 12,5	31,1	112	100,0	32,8
Ziegenrück, Stadt	5	4	- 20,0	156	- 16,1	57,2	186	83,9	45,6
Krölpa	3	3	-	95	17,3	18,9	99	96,0	19,5
Wurzbach, Stadt	3	3	-	302	- 9,0	52,5	336	89,9	40,9
Saalburg-Ebersdorf, Stadt	9	9	-	340	-	24,3	390	87,2	44,5
Greiz									
Berga/Elster, Stadt	6	4	- 20,0	193	- 8,5	5,3	240	80,4	16,5
Greiz, Stadt	7	7	-	177	- 4,3	25,4	185	95,7	23,4
Weida, Stadt	3	3	-	70	-	14,5	70	100,0	16,7
Zeulenroda-Triebes, Stadt	7	7	- 12,5	558	- 9,1	26,0	574	97,2	26,3
Mohlsdorf-Teichwolframsdorf	3	3	-	91	-	43,5	91	100,0	48,0
Altenburger Land									
Altenburg, Stadt	9	9	12,5	661	3,1	40,1	661	100,0	36,5
Meuselwitz, Stadt	4	4	-	60	-	20,2	60	100,0	18,5
Schmölln, Stadt	3	3	-	97	-	29,6	97	100,0	31,4

1) Doppelbetten zählen als 2 Schlafgelegenheiten. - 2) ganz oder teilweise geöffnet

**17. Beherbergungsstätten, angebotene Gästebetten und Kapazitätsauslastung
in Städten des Vereins Städtetourismus in Thüringen e.V.**

Stadt	Oktober 2013								Jan. - Okt. 2013
	Betriebe			in den Betrieben angebotene Betten/Schlafgelegenheiten ¹⁾					durch- schnittliche Auslastung
	insgesamt	darunter geöffnete ²⁾		insgesamt	Veränderung gegenüber dem Vorjahres- monat	durch- schnittliche Auslastung	nachrichtlich		
		zusammen	Veränderung gegenüber dem Vorjahres- monat				maximales Angebot an Schlaf- gelegenheiten der letzten 13 Monate	Anteil der aktuell angebotenen Schlaf- gelegenheiten am Maximum	
Anzahl		%	Anzahl	%		Anzahl	%		
Altenburg	9	9	12,5	661	3,1	40,1	661	100,0	36,5
Apolda	4	4	-	428	-	48,8	428	100,0	38,0
Arnstadt	11	11	-	584	- 1,4	34,0	592	98,6	29,4
Eisenach	30	29	- 3,3	2 007	- 2,4	51,4	2 067	97,1	43,8
Erfurt	64	64	1,6	4 920	2,4	48,8	4 946	99,5	41,8
Gera	15	14	- 12,5	1 374	- 5,8	35,7	1 441	95,4	35,1
Gotha	13	13	- 7,1	964	- 6,0	52,4	970	99,4	43,4
Greiz	7	7	-	177	- 4,3	25,4	185	95,7	23,4
Ilmenau	18	16	-	887	- 15,4	31,0	1 098	80,8	29,0
Jena	28	28	12,0	1 905	18,0	51,5	1 947	97,8	44,1
Meiningen	15	15	-	477	- 0,4	33,7	483	98,8	31,2
Mühlhausen	18	18	-	919	- 3,4	41,4	951	96,6	38,2
Nordhausen	14	14	7,7	646	1,9	32,4	650	99,4	34,5
Rudolstadt	8	8	-	422	2,9	53,3	423	99,8	38,7
Saalfeld	16	15	-	768	- 1,5	39,1	798	96,2	37,7
Schmalkalden	9	9	12,5	323	16,6	35,7	342	94,4	28,7
Sondershausen	10	10	- 16,7	563	- 19,1	31,5	988	57,0	39,1
Suhl	21	21	5,0	1 709	2,6	47,3	1 715	99,7	42,5
Weimar	47	47	2,2	3 812	1,6	58,8	3 819	99,8	49,4
Ausgewählte Städte zusammen	357	352	0,9	23 546	0,2	46,8	24 504	96,1	40,9

1) Doppelbetten zählen als 2 Schlafgelegenheiten. - 2) ganz oder teilweise geöffnet

18. Beherbergungsstätten der Hotellerie mit 25 und mehr Gästezimmern und deren Auslastung nach Betriebsarten

Betriebsart	Oktober 2013				Jan. - Okt. 2013
	Betriebe mit 25 und mehr Gästezimmern insgesamt	darunter geöffnete Betriebe ¹⁾		durchschnittliche Auslastung der Gästezimmer ²⁾	
		zusammen	Veränderung gegenüber dem Vorjahresmonat		
Anzahl		%			
Hotels, Gasthöfe, Pensionen	229	227	-	60,1	52,2
Hotels (ohne Hotels garnis)	193	191	0,5	60,0	52,1
Hotels garnis	24	24	4,3	63,5	55,7
Gasthöfe	6	6	- 14,3	43,9	41,8
Pensionen	6	6	- 14,3	56,7	51,6

1) ganz oder teilweise geöffnet

2) rechnerischer Wert: (belegte Gästezimmertage/ angebotene Gästezimmertage) x 100 im Berichtsmonat bzw. Jahresteil

19. Beherbergungsstätten der Hotellerie mit 25 und mehr Gästezimmern und deren Auslastung nach Kreisen

Kreisfreie Stadt Landkreis Land	Oktober 2013			Jan. - Okt. 2013	
	Betriebe mit 25 und mehr Gästezimmern insgesamt	darunter geöffnete Betriebe ¹⁾		durchschnittliche Auslastung der Gästezimmer ²⁾	
		zusammen	Veränderung gegenüber dem Vorjahresmonat		
				Anzahl	
Stadt Erfurt	22	22	-	72,5	60,8
Stadt Gera	6	6	-	47,6	44,2
Stadt Jena	7	7	16,7	66,2	57,9
Stadt Suhl	5	5	-	61,6	58,1
Stadt Weimar	14	14	-	68,7	59,8
Stadt Eisenach	14	13	-	70,8	62,1
Eichsfeld	5	5	- 16,7	53,1	47,7
Nordhausen	12	12	9,1	38,7	40,1
Wartburgkreis	11	11	10,0	53,8	47,1
Unstrut-Hainich-Kreis	6	6	20,0	56,7	52,1
Kyffhäuserkreis	2	2	.	.	.
Schmalkalden-Meiningen	22	22	4,8	52,8	43,3
Gotha	21	21	- 4,5	71,0	56,7
Sömmerda	6	6	-	47,3	46,8
Hildburghausen	10	10	11,1	42,6	39,2
Ilm-Kreis	15	14	- 12,5	47,4	43,6
Weimarer Land	11	11	22,2	68,1	59,5
Sonneberg	2	2	.	.	.
Saalfeld-Rudolstadt	19	19	-	39,8	36,7
Saale-Holzland-Kreis	5	5	- 16,7	67,5	60,8
Saale-Orla-Kreis	5	5	-	57,1	51,2
Greiz	4	4	- 20,0	42,6	37,6
Altenburger Land	5	5	-	52,7	44,5
Thüringen	229	227	-	60,1	52,2

1) ganz oder teilweise geöffnet

2) rechnerischer Wert: (belegte Gästezimmertage/ angebotene Gästezimmertage) x 100 im Berichtsmonat bzw. Jahresteil

**20. Ankünfte, Übernachtungen und Aufenthaltsdauer der Gäste in Beherbergungsbetrieben (einschl. Camping)
nach Reisegebieten und dem ständigen Wohnsitz der Gäste**

Reisegebiet ----- Ständiger Wohnsitz der Gäste	Sommerhalbjahr ¹⁾				
	Ankünfte		Übernachtungen		durchschnittliche Aufenthaltsdauer
	insgesamt	Veränderung gegenüber dem Vorjahreszeitraum	insgesamt	Veränderung gegenüber dem Vorjahreszeitraum	
	Anzahl	%	Anzahl	%	Tage
Eichsfeld	70 699	- 9,7	204 332	- 14,2	2,9
Deutschland	66 773	- 7,9	193 508	- 8,3	2,9
Ausland	3 926	- 32,1	10 824	- 59,8	2,8
Hainich	89 448	7,4	279 384	5,1	3,1
Deutschland	86 273	8,2	272 168	5,6	3,2
Ausland	3 175	- 11,8	7 216	- 12,3	2,3
Kyffhäuser	58 255	- 1,5	198 462	- 2,0	3,4
Deutschland	57 223	- 1,2	196 143	- 1,6	3,4
Ausland	1 032	- 12,2	2 319	- 26,0	2,2
Saaleland	64 283	- 5,7	227 163	- 0,4	3,5
Deutschland	59 363	- 5,8	211 087	- 1,1	3,6
Ausland	4 920	- 4,9	16 076	9,8	3,3
Städte Eisenach, Erfurt, Jena, Weimar	651 126	2,3	1 198 906	1,5	1,8
Deutschland	573 900	2,8	1 040 005	1,5	1,8
Ausland	77 226	- 1,3	158 901	1,3	2,1
Südharz	45 655	6,8	115 730	- 0,6	2,5
Deutschland	44 189	9,2	112 627	1,8	2,5
Ausland	1 466	- 35,6	3 103	- 46,4	2,1
Thüringer Rhön	80 140	5,4	277 006	- 4,8	3,5
Deutschland	76 950	5,7	269 401	- 5,0	3,5
Ausland	3 190	- 0,6	7 605	1,7	2,4
Thüringer Vogtland	98 230	- 9,9	192 794	- 7,2	2,0
Deutschland	89 289	- 5,1	172 610	- 3,3	1,9
Ausland	8 941	- 39,9	20 184	- 30,5	2,3
Thüringer Wald	852 170	1,9	2 562 038	- 1,8	3,0
Deutschland	815 062	1,9	2 452 537	- 1,6	3,0
Ausland	37 108	1,2	109 501	- 6,5	3,0
Übriges Thüringen	180 219	2,2	537 476	1,8	3,0
Deutschland	165 194	2,1	501 849	2,3	3,0
Ausland	15 025	3,9	35 627	- 5,2	2,4
Thüringen insgesamt	2 190 225	1,1	5 793 291	- 1,3	2,6
Deutschland	2 034 216	1,7	5 421 935	- 0,7	2,7
Ausland	156 009	- 5,7	371 356	- 8,7	2,4

1) Mai 2013 bis Oktober 2013

**21. Ankünfte, Übernachtungen und Aufenthaltsdauer der Gäste in Beherbergungsstätten
nach Gemeindegruppen und dem ständigen Wohnsitz der Gäste (ohne Camping)**

Gemeindegruppe ----- Ständiger Wohnsitz der Gäste	Sommerhalbjahr ¹⁾				
	Ankünfte		Übernachtungen		durchschnittliche Aufenthaltsdauer
	insgesamt	Veränderung gegenüber dem Vorjahreszeitraum	insgesamt	Veränderung gegenüber dem Vorjahreszeitraum	
	Anzahl	%	Anzahl	%	Tage
Heilbäder zusammen	193 984	- 1,7	1 176 803	- 2,7	6,1
Deutschland	188 382	- 1,2	1 162 287	- 1,7	6,2
Ausland	5 602	- 16,6	14 516	- 48,0	2,6
Mineral-, Moor-, Sole- und Thermalbäder	133 734	- 1,9	813 643	- 2,6	6,1
Deutschland	129 394	- 1,0	802 626	- 1,1	6,2
Ausland	4 340	- 22,2	11 017	- 54,8	2,5
Orte mit Kurbetrieb	14 669	- 0,2	159 678	- 3,8	10,9
Deutschland	14 260	- 0,8	158 825	- 3,9	11,1
Ausland	409	28,2	853	26,6	2,1
heil klimatische Kurorte	26 741	0,2	107 541	1,7	4,0
Deutschland	26 352	- 0,2	106 074	1,5	4,0
Ausland	389	49,0	1 467	17,8	3,8
Kneippkurorte	18 840	- 4,1	95 941	- 6,3	5,1
Deutschland	18 376	- 3,7	94 762	- 5,9	5,2
Ausland	464	- 17,3	1 179	- 27,5	2,5
Luftkurorte	149 699	12,6	424 213	- 5,0	2,8
Deutschland	144 013	11,6	401 985	- 4,8	2,8
Ausland	5 686	43,2	22 228	- 9,0	3,9
Erholungsorte	152 882	0,2	428 270	- 0,3	2,8
Deutschland	148 076	0,3	413 059	0,0	2,8
Ausland	4 806	- 3,5	15 211	- 7,2	3,2
Sonstige Gemeinden	1 531 930	0,1	3 288 177	- 1,2	2,1
Deutschland	1 404 283	0,7	3 000 866	- 0,8	2,1
Ausland	127 647	- 6,3	287 311	- 5,1	2,3
Gemeindegruppen insgesamt	2 028 495	0,8	5 317 463	- 1,8	2,6
Deutschland	1 884 754	1,3	4 978 197	- 1,3	2,6
Ausland	143 741	- 5,4	339 266	- 8,7	2,4

1) Mai 2013 bis Oktober 2013

**22. Ankünfte, Übernachtungen und Aufenthaltsdauer der Gäste in Beherbergungsstätten
nach Kreisen und dem ständigen Wohnsitz der Gäste (ohne Camping)**

Kreisfreie Stadt Landkreis Land Ständiger Wohnsitz der Gäste	Sommerhalbjahr ¹⁾				
	Ankünfte		Übernachtungen		durchschnittliche Aufenthaltsdauer
	insgesamt	Veränderung gegenüber dem Vorjahreszeitraum	insgesamt	Veränderung gegenüber dem Vorjahreszeitraum	
	Anzahl	%	Anzahl	%	
Stadt Erfurt	234 627	- 1,6	417 619	- 1,3	1,8
Deutschland	213 661	- 1,7	377 033	- 1,3	1,8
Ausland	20 966	- 0,3	40 586	- 1,2	1,9
Stadt Gera	55 198	- 16,6	95 001	- 13,2	1,7
Deutschland	48 666	- 10,3	83 376	- 8,4	1,7
Ausland	6 532	- 45,4	11 625	- 37,2	1,8
Stadt Jena	91 697	10,7	174 791	7,9	1,9
Deutschland	78 407	11,2	139 361	6,4	1,8
Ausland	13 290	7,8	35 430	14,3	2,7
Stadt Suhl	49 571	3,2	137 228	6,2	2,8
Deutschland	46 787	2,3	126 050	4,7	2,7
Ausland	2 784	20,5	11 178	26,7	4,0
Stadt Weimar	215 317	2,4	406 276	2,4	1,9
Deutschland	185 237	3,5	346 663	2,6	1,9
Ausland	30 080	- 4,4	59 613	1,6	2,0
Stadt Eisenach	104 404	4,0	187 329	- 0,7	1,8
Deutschland	93 145	5,8	167 974	1,6	1,8
Ausland	11 259	- 8,9	19 355	- 16,7	1,7
Eichsfeld	66 169	- 8,9	193 956	- 14,1	2,9
Deutschland	62 622	- 7,2	183 999	- 8,3	2,9
Ausland	3 547	- 31,5	9 957	- 60,6	2,8
Nordhausen	43 650	6,7	109 394	- 1,1	2,5
Deutschland	42 459	9,0	106 888	1,1	2,5
Ausland	1 191	- 39,7	2 506	- 49,3	2,1
Wartburgkreis	85 277	6,6	438 309	- 1,8	5,1
Deutschland	82 860	6,8	432 506	- 1,8	5,2
Ausland	2 417	0,5	5 803	- 2,3	2,4
Unstrut-Hainich-Kreis	68 326	7,5	228 605	6,1	3,3
Deutschland	65 662	8,4	223 119	6,9	3,4
Ausland	2 664	- 11,3	5 486	- 17,5	2,1
Kyffhäuserkreis	58 085	- 1,5	198 276	- 2,0	3,4
Deutschland	57 064	- 1,3	195 968	- 1,6	3,4
Ausland	1 021	- 12,2	2 308	- 26,0	2,3
Schmalkalden-Meiningen	165 753	11,7	394 508	- 2,9	2,4
Deutschland	160 331	11,6	375 062	- 3,2	2,3
Ausland	5 422	14,9	19 446	3,0	3,6

1) Mai 2013 bis Oktober 2013

Noch: 22. Ankünfte, Übernachtungen und Aufenthaltsdauer der Gäste in Beherbergungsstätten
nach Kreisen und dem ständigen Wohnsitz der Gäste (ohne Camping)

Kreisfreie Stadt Landkreis Land Ständiger Wohnsitz der Gäste	Sommerhalbjahr ¹⁾				
	Ankünfte		Übernachtungen		durchschnittliche Aufenthaltsdauer
	insgesamt	Veränderung gegenüber dem Vorjahreszeitraum	insgesamt	Veränderung gegenüber dem Vorjahreszeitraum	
	Anzahl	%	Anzahl	%	
					Tage
Gotha	183 176	0,1	526 906	- 2,8	2,9
Deutschland	172 598	- 0,5	497 761	- 2,2	2,9
Ausland	10 578	10,5	29 145	- 11,6	2,8
Sömmerda	21 025	- 7,3	52 221	- 1,6	2,5
Deutschland	20 649	- 6,8	49 800	3,6	2,4
Ausland	376	- 30,1	2 421	- 51,6	6,4
Hildburghausen	55 681	4,2	216 749	- 1,0	3,9
Deutschland	53 871	3,5	211 060	- 0,8	3,9
Ausland	1 810	28,7	5 689	- 9,3	3,1
Ilm-Kreis	92 813	- 10,3	234 406	- 7,1	2,5
Deutschland	88 622	- 10,0	221 141	- 7,2	2,5
Ausland	4 191	- 16,0	13 265	- 6,9	3,2
Weimarer Land	100 948	6,6	330 499	2,3	3,3
Deutschland	92 669	5,5	316 276	1,7	3,4
Ausland	8 279	19,9	14 223	17,4	1,7
Sonneberg	33 325	- 2,0	98 407	- 8,0	3,0
Deutschland	32 454	- 1,7	95 529	- 8,1	2,9
Ausland	871	- 14,1	2 878	- 6,3	3,3
Saalfeld-Rudolstadt	102 064	- 3,6	280 048	- 5,5	2,7
Deutschland	100 098	- 3,7	274 027	- 5,5	2,7
Ausland	1 966	- 1,0	6 021	- 3,1	3,1
Saale-Holzland-Kreis	56 102	- 4,8	202 661	0,5	3,6
Deutschland	51 274	- 4,9	186 893	- 0,3	3,6
Ausland	4 828	- 4,2	15 768	11,3	3,3
Saale-Orla-Kreis	74 046	1,0	220 603	- 2,5	3,0
Deutschland	69 012	2,3	211 707	- 1,0	3,1
Ausland	5 034	- 14,3	8 896	- 28,7	1,8
Greiz	34 120	2,9	77 812	0,5	2,3
Deutschland	32 631	4,2	72 704	2,9	2,2
Ausland	1 489	- 19,5	5 108	- 23,9	3,4
Altenburger Land	37 121	- 6,0	95 859	- 3,5	2,6
Deutschland	33 975	- 7,3	83 300	- 4,4	2,5
Ausland	3 146	10,4	12 559	3,5	4,0
Thüringen	2 028 495	0,8	5 317 463	- 1,8	2,6
Deutschland	1 884 754	1,3	4 978 197	- 1,3	2,6
Ausland	143 741	- 5,4	339 266	- 8,7	2,4

1) Mai 2013 bis Oktober 2013

**23. Ankünfte, Übernachtungen und Aufenthaltsdauer der Gäste in Beherbergungsstätten
nach ausgewählten Gemeinden und dem ständigen Wohnsitz der Gäste (ohne Camping)**

Landkreis Gemeinde Ständiger Wohnsitz der Gäste	Sommerhalbjahr ¹⁾				
	Ankünfte		Übernachtungen		durchschnittliche Aufenthaltsdauer
	insgesamt	Veränderung gegenüber dem Vorjahreszeitraum	insgesamt	Veränderung gegenüber dem Vorjahreszeitraum	
	Anzahl	%	Anzahl	%	Tage
Eichsfeld					
Dingelstädt, Stadt	1 758	3,6	2 486	- 18,4	1,4
Deutschland	1 716	12,3	2 354	0,6	1,4
Ausland	42	- 75,1	132	- 81,3	3,1
Heilbad Heiligenstadt, Stadt	31 892	- 15,8	101 684	- 18,7	3,2
Deutschland	30 260	- 12,6	96 439	- 9,3	3,2
Ausland	1 632	- 49,7	5 245	- 72,1	3,2
Küllstedt	404	3,9	692	5,3	1,7
Deutschland	395	4,2	681	7,2	1,7
Ausland	9	- 10,0	11	- 50,0	1,2
Schimberg	2 571	5,8	6 302	- 22,2	2,5
Deutschland	2 541	4,5	6 213	- 23,3	2,4
Ausland	30	x	89	x	3,0
Leinefelde-Worbis, Stadt	9 563	- 6,7	23 509	- 8,4	2,5
Deutschland	9 293	- 5,4	22 676	- 5,8	2,4
Ausland	270	- 37,2	833	- 47,4	3,1
Sonnenstein	1 721	1,0	6 503	4,8	3,8
Deutschland	1 714	2,9	6 445	7,6	3,8
Ausland	7	- 82,1	58	- 73,1	8,3
Nordhausen					
Bleicherode, Stadt	1 693	- 14,3	4 591	- 26,5	2,7
Deutschland	1 693	- 14,3	4 591	- 26,5	2,7
Ausland	-	x	-	x	x
Ellrich, Stadt	2 408	- 0,2	8 135	- 0,5	3,4
Deutschland	2 400	1,7	8 111	0,6	3,4
Ausland	8	- 84,9	24	- 79,3	3,0
Neustadt/Harz	5 747	37,6	14 762	- 20,6	2,6
Deutschland	5 741	40,7	14 748	- 19,6	2,6
Ausland	6	- 93,8	14	- 94,2	2,3
Nordhausen, Stadt	22 539	3,3	47 122	3,3	2,1
Deutschland	21 635	5,3	45 149	5,0	2,1
Ausland	904	- 28,1	1 973	- 24,3	2,2
Harztor	5 399	20,8	18 049	22,8	3,3
Deutschland	5 321	21,6	17 876	23,7	3,4
Ausland	78	- 17,0	173	- 32,4	2,2
Wartburgkreis					
Bad Salzungen, Stadt	16 032	11,1	118 511	0,7	7,4
Deutschland	15 324	9,4	117 276	0,4	7,7
Ausland	708	65,8	1 235	59,6	1,7
Buttlar	684	36,8	1 433	2,7	2,1
Deutschland	675	35,5	1 319	- 5,4	2,0
Ausland	9	x	114	x	12,7
Dernbach	2 351	140,6	4 384	91,4	1,9
Deutschland	2 274	136,1	4 276	87,8	1,9
Ausland	77	x	108	x	1,4
Leimbach	380	4,4	985	70,1	2,6
Deutschland	378	3,8	981	69,4	2,6
Ausland	2	x	4	x	2,0

1) Mai 2013 bis Oktober 2013

Noch: 23. Ankünfte, Übernachtungen und Aufenthaltsdauer der Gäste in Beherbergungsstätten
nach ausgewählten Gemeinden und dem ständigen Wohnsitz der Gäste (ohne Camping)

Landkreis Gemeinde Ständiger Wohnsitz der Gäste	Sommerhalbjahr ¹⁾				
	Ankünfte		Übernachtungen		durchschnittliche Aufenthaltsdauer
	insgesamt	Veränderung gegenüber dem Vorjahreszeitraum	insgesamt	Veränderung gegenüber dem Vorjahreszeitraum	
	Anzahl	%	Anzahl	%	Tage
Noch: Wartburgkreis					
Marksuhl	781	0,9	1 958	8,2	2,5
Deutschland	771	3,8	1 933	12,5	2,5
Ausland	10	- 67,7	25	- 72,8	2,5
Mihla	1 560	4,6	2 847	3,6	1,8
Deutschland	1 506	3,7	2 754	3,0	1,8
Ausland	54	35,0	93	24,0	1,7
Ruhla, Stadt	7 399	13,4	15 035	22,4	2,0
Deutschland	7 152	15,3	14 481	24,4	2,0
Ausland	247	- 22,6	554	- 14,8	2,2
Treffurt, Stadt	1 510	- 12,2	2 553	- 10,4	1,7
Deutschland	1 493	- 11,5	2 520	- 10,5	1,7
Ausland	17	- 48,5	33	- 2,9	1,9
Weilar	793	6,3	1 338	- 5,0	1,7
Deutschland	789	5,9	1 334	- 5,3	1,7
Ausland	4	x	4	x	1,0
Wutha-Farnroda	2 059	16,3	5 133	27,8	2,5
Deutschland	2 033	16,6	5 106	28,1	2,5
Ausland	26	- 7,1	27	- 12,9	1,0
Hörselberg-Hainich	5 545	7,9	11 987	1,6	2,2
Deutschland	5 421	9,1	11 688	2,3	2,2
Ausland	124	- 25,7	299	- 20,3	2,4
Bad Liebenstein, Stadt	18 126	- 6,9	181 913	- 3,1	10,0
Deutschland	17 673	- 6,9	180 805	- 3,1	10,2
Ausland	453	- 6,6	1 108	- 9,5	2,4
Unstrut-Hainich-Kreis					
Bad Langensalza, Stadt	8 563	40,4	54 753	10,8	6,4
Deutschland	8 327	38,5	54 018	10,2	6,5
Ausland	236	177,6	735	74,6	3,1
Mühlhausen/Thüringen, Stadt	34 063	3,9	77 916	2,8	2,3
Deutschland	32 010	5,7	74 175	4,5	2,3
Ausland	2 053	- 17,5	3 741	- 21,3	1,8
Kyffhäuserkreis					
Bad Frankenhausen/Kyffh., Stadt	15 903	- 0,2	81 681	- 4,1	5,1
Deutschland	15 602	0,0	81 124	- 4,1	5,2
Ausland	301	- 7,4	557	- 4,8	1,9
Sondershausen, Stadt	27 260	- 7,4	82 567	- 2,0	3,0
Deutschland	26 950	- 7,2	81 575	- 1,5	3,0
Ausland	310	- 22,1	992	- 32,7	3,2

1) Mai 2013 bis Oktober 2013

Noch: 23. Ankünfte, Übernachtungen und Aufenthaltsdauer der Gäste in Beherbergungsstätten
nach ausgewählten Gemeinden und dem ständigen Wohnsitz der Gäste (ohne Camping)

Landkreis Gemeinde Ständiger Wohnsitz der Gäste	Sommerhalbjahr ¹⁾				
	Ankünfte		Übernachtungen		durchschnittliche Aufenthaltsdauer
	insgesamt	Veränderung gegenüber dem Vorjahreszeitraum	insgesamt	Veränderung gegenüber dem Vorjahreszeitraum	
	Anzahl	%	Anzahl	%	Tage
Noch: Kyffhäuserkreis					
Kyffhäuserland	1 181	- 1,3	3 200	0,1	2,7
Deutschland	1 155	- 1,5	3 160	3,6	2,7
Ausland	26	4,0	40	- 72,8	1,5
Schmalkalden-Meiningen					
Breitungen/Werra	3 304	24,9	4 534	- 5,6	1,4
Deutschland	3 167	21,4	4 368	- 7,8	1,4
Ausland	137	270,3	166	163,5	1,2
Floh-Seligenthal	7 056	10,0	14 628	- 0,4	2,1
Deutschland	6 994	9,1	14 516	- 0,9	2,1
Ausland	62	x	112	250,0	1,8
Meiningen, Stadt	16 502	- 11,2	30 152	- 9,3	1,8
Deutschland	15 642	- 10,3	28 040	- 9,7	1,8
Ausland	860	- 24,7	2 112	- 3,4	2,5
Oberhof, Stadt	86 898	22,8	224 609	- 2,8	2,6
Deutschland	83 917	22,5	212 132	- 3,2	2,5
Ausland	2 981	30,8	12 477	4,0	4,2
Oberschöna, Kurort	1 946	- 5,6	4 715	- 12,2	2,4
Deutschland	1 946	- 5,6	4 715	- 12,2	2,4
Ausland	-	-	-	-	-
Schmalkalden, Kurort, Stadt	9 972	20,0	20 693	17,7	2,1
Deutschland	9 799	22,4	20 379	22,1	2,1
Ausland	173	- 42,7	314	- 64,3	1,8
Steinbach-Hallenberg, Kurort, Stadt	1 536	2,0	4 327	- 19,7	2,8
Deutschland	1 345	- 3,5	3 363	- 21,3	2,5
Ausland	191	70,5	964	- 13,7	5,0
Brotterode-Trusetal, Stadt	8 222	3,8	22 905	5,5	2,8
Deutschland	8 001	3,1	22 319	5,1	2,8
Ausland	221	37,3	586	25,2	2,7
Zella-Mehlis, Stadt	7 480	3,3	17 831	8,6	2,4
Deutschland	7 156	2,3	16 592	5,1	2,3
Ausland	324	32,8	1 239	96,7	3,8
Grabfeld	723	- 28,2	1 338	- 47,5	1,9
Deutschland	692	- 27,2	1 269	- 45,4	1,8
Ausland	31	- 45,6	69	- 69,5	2,2
Gotha					
Friedrichroda, Stadt	67 663	1,0	220 513	- 2,4	3,3
Deutschland	64 799	- 0,9	209 995	- 1,8	3,2
Ausland	2 864	79,0	10 518	- 14,3	3,7
Georgenthal/Thür. Wald	9 421	- 10,5	18 247	- 10,0	1,9
Deutschland	9 391	- 7,7	18 184	- 3,3	1,9
Ausland	30	- 91,7	63	- 95,7	2,1
Gotha, Stadt	41 866	7,5	91 442	2,3	2,2
Deutschland	37 874	7,1	83 220	1,9	2,2
Ausland	3 992	11,7	8 222	5,5	2,1

1) Mai 2013 bis Oktober 2013

Noch: 23. Ankünfte, Übernachtungen und Aufenthaltsdauer der Gäste in Beherbergungsstätten
nach ausgewählten Gemeinden und dem ständigen Wohnsitz der Gäste (ohne Camping)

Landkreis Gemeinde Ständiger Wohnsitz der Gäste	Sommerhalbjahr ¹⁾				
	Ankünfte		Übernachtungen		durchschnittliche Aufenthaltsdauer
	insgesamt	Veränderung gegenüber dem Vorjahreszeitraum	insgesamt	Veränderung gegenüber dem Vorjahreszeitraum	
	Anzahl	%	Anzahl	%	Tage
Noch: Gotha					
Luisenthal	8 421	3,1	22 039	10,3	2,6
Deutschland	7 949	1,3	20 624	8,3	2,6
Ausland	472	46,1	1 415	51,7	3,0
Tabarz/Thür. Wald	18 840	- 4,1	95 941	- 6,3	5,1
Deutschland	18 376	- 3,7	94 762	- 5,9	5,2
Ausland	464	- 17,3	1 179	- 27,5	2,5
Tambach-Dietharz/Thür. Wald, Stadt	4 784	- 13,9	11 118	- 22,9	2,3
Deutschland	4 752	- 13,0	11 036	- 21,8	2,3
Ausland	32	- 65,6	82	- 74,5	2,6
Waltershausen, Stadt	2 984	4,0	6 130	0,1	2,1
Deutschland	2 910	8,4	5 888	3,3	2,0
Ausland	74	- 60,2	242	- 43,5	3,3
Emsetal	3 093	- 18,0	8 659	- 24,4	2,8
Deutschland	3 042	- 16,9	8 495	- 24,5	2,8
Ausland	51	- 54,5	164	- 21,5	3,2
Drei Gleichen	3 338	50,8	6 321	60,8	1,9
Deutschland	3 225	51,0	6 070	59,3	1,9
Ausland	113	44,9	251	109,2	2,2
Nesse-Apfelstädt	13 814	- 12,8	20 915	- 10,7	1,5
Deutschland	11 891	- 13,3	18 068	- 11,1	1,5
Ausland	1 923	- 9,5	2 847	- 7,9	1,5
Hörsel	2 783	40,8	8 297	27,4	3,0
Deutschland	2 777	44,6	8 289	44,4	3,0
Ausland	6	- 89,1	8	- 99,0	1,3
Sömmerda					
Kölleda, Stadt	2 548	- 14,6	7 228	8,4	2,8
Deutschland	2 465	- 14,1	7 023	9,3	2,8
Ausland	83	- 27,8	205	- 13,9	2,5
Sömmerda, Stadt	4 447	13,5	8 427	11,6	1,9
Deutschland	4 271	13,8	7 696	9,7	1,8
Ausland	176	6,0	731	36,9	4,2
Hildburghausen					
Bad Colberg-Heildburg, Stadt	3 519	- 2,9	47 936	- 8,3	13,6
Deutschland	3 508	- 3,0	47 909	- 8,4	13,7
Ausland	11	22,2	27	58,8	2,5
Eisfeld, Stadt	3 387	28,1	6 611	4,1	2,0
Deutschland	3 235	29,7	6 326	4,5	2,0
Ausland	152	2,0	285	- 3,7	1,9
Hildburghausen, Stadt	2 107	39,1	3 822	37,4	1,8
Deutschland	2 088	37,8	3 782	35,9	1,8
Ausland	19	x	40	x	2,1
Sachsenbrunn	2 537	6,5	5 708	- 1,1	2,2
Deutschland	2 511	7,3	5 535	2,6	2,2
Ausland	26	- 36,6	173	- 54,0	6,7
Schleusingen, Stadt	2 804	- 5,6	5 433	- 8,9	1,9
Deutschland	2 705	- 5,4	5 186	- 9,4	1,9
Ausland	99	- 11,6	247	2,5	2,5

1) Mai 2013 bis Oktober 2013

Noch: 23. Ankünfte, Übernachtungen und Aufenthaltsdauer der Gäste in Beherbergungsstätten
nach ausgewählten Gemeinden und dem ständigen Wohnsitz der Gäste (ohne Camping)

Landkreis Gemeinde Ständiger Wohnsitz der Gäste	Sommerhalbjahr ¹⁾				
	Ankünfte		Übernachtungen		durchschnittliche Aufenthaltsdauer
	insgesamt	Veränderung gegenüber dem Vorjahreszeitraum	insgesamt	Veränderung gegenüber dem Vorjahreszeitraum	
	Anzahl	%	Anzahl	%	Tage
Noch: Hildburghausen					
St. Kilian	5 427	41,7	13 840	37,5	2,6
Deutschland	5 148	43,2	13 133	43,0	2,6
Ausland	279	19,2	707	- 19,8	2,5
Masserberg	26 797	- 2,1	111 467	- 1,9	4,2
Deutschland	25 809	- 3,8	108 318	- 2,7	4,2
Ausland	988	84,7	3 149	38,2	3,2
Römhild, Stadt	2 977	- 3,9	7 182	10,6	2,4
Deutschland	2 936	- 3,0	7 138	12,7	2,4
Ausland	41	- 43,1	44	- 71,8	1,1
Ilm-Kreis					
Arnstadt, Stadt	18 209	- 14,9	34 678	- 13,2	1,9
Deutschland	16 718	- 15,5	31 219	- 15,4	1,9
Ausland	1 491	- 7,3	3 459	13,5	2,3
Elgersburg	3 509	2,8	8 367	6,5	2,4
Deutschland	3 252	0,1	7 892	5,4	2,4
Ausland	257	56,7	475	28,0	1,8
Frankenhain	2 343	- 2,5	7 614	18,0	3,2
Deutschland	2 278	2,5	7 489	22,8	3,3
Ausland	65	- 64,1	125	- 64,6	1,9
Frauenwald	5 941	6,1	17 248	9,6	2,9
Deutschland	5 896	7,1	17 123	10,4	2,9
Ausland	45	- 53,1	125	- 44,4	2,8
Gehlbach	2 640	- 11,1	5 565	14,4	2,1
Deutschland	2 585	- 10,1	5 374	15,6	2,1
Ausland	55	- 43,3	191	- 12,8	3,5
Geraberg	2 602	- 0,1	7 980	12,0	3,1
Deutschland	2 595	0,2	7 918	12,7	3,1
Ausland	7	- 56,3	62	- 38,0	8,9
Großbreitenbach, Stadt	1 309	- 13,6	4 911	- 9,5	3,8
Deutschland	1 303	- 13,1	4 888	- 8,6	3,8
Ausland	6	- 60,0	23	- 71,3	3,8
Amt Wachsenburg	1 545	- 9,4	5 288	85,9	3,4
Deutschland	1 496	- 11,6	4 931	78,8	3,3
Ausland	49	x	357	x	7,3
Ilmenau, Stadt	24 917	- 18,2	56 952	- 20,6	2,3
Deutschland	23 183	- 17,7	50 232	- 20,9	2,2
Ausland	1 734	- 24,3	6 720	- 18,8	3,9
Neustadt am Rennsteig	8 683	- 7,5	30 222	0,4	3,5
Deutschland	8 622	- 6,9	29 976	0,8	3,5
Ausland	61	- 52,3	246	- 33,2	4,0
Plaue, Stadt	1 891	- 10,5	6 655	- 7,2	3,5
Deutschland	1 891	- 10,3	6 655	- 6,6	3,5
Ausland	-	x	-	x	x
Schmiedefeld am Rennsteig	3 762	0,0	10 501	- 1,6	2,8
Deutschland	3 739	0,2	10 421	- 1,1	2,8
Ausland	23	- 17,9	80	- 38,9	3,5

1) Mai 2013 bis Oktober 2013

Noch: 23. Ankünfte, Übernachtungen und Aufenthaltsdauer der Gäste in Beherbergungsstätten
nach ausgewählten Gemeinden und dem ständigen Wohnsitz der Gäste (ohne Camping)

Landkreis Gemeinde Ständiger Wohnsitz der Gäste	Sommerhalbjahr ¹⁾				
	Ankünfte		Übernachtungen		durchschnittliche Aufenthaltsdauer
	insgesamt	Veränderung gegenüber dem Vorjahreszeitraum	insgesamt	Veränderung gegenüber dem Vorjahreszeitraum	
	Anzahl	%	Anzahl	%	Tage
Noch: Ilm-Kreis					
Wipfratal	1 509	- 1,0	4 073	- 1,9	2,7
Deutschland	1 503	- 1,3	4 053	- 2,2	2,7
Ausland	6	200,0	20	233,3	3,3
Ilmtal	4 515	- 12,7	11 634	- 15,8	2,6
Deutschland	4 356	- 13,5	11 040	- 18,4	2,5
Ausland	159	16,1	594	106,3	3,7
Weimarer Land					
Apolda, Stadt	16 343	- 6,4	35 074	- 6,7	2,1
Deutschland	14 929	- 8,1	32 219	- 7,1	2,2
Ausland	1 414	16,6	2 855	- 1,6	2,0
Bad Berka, Stadt	9 207	4,8	68 755	- 3,1	7,5
Deutschland	8 805	3,9	67 917	- 3,3	7,7
Ausland	402	29,7	838	27,5	2,1
Bad Sulza, Stadt	29 787	1,4	134 461	2,4	4,5
Deutschland	29 538	1,3	133 512	2,3	4,5
Ausland	249	15,3	949	16,3	3,8
Mönchenholzhausen	3 447	- 29,9	11 355	- 11,0	3,3
Deutschland	3 444	- 30,0	11 351	- 11,1	3,3
Ausland	3	x	4	x	1,3
Nohra	7 047	- 14,9	11 078	- 7,9	1,6
Deutschland	5 702	- 18,3	9 278	- 10,2	1,6
Ausland	1 345	3,9	1 800	6,1	1,3
Sonneberg					
Lauscha, Stadt	2 858	4,2	7 156	- 3,5	2,5
Deutschland	2 739	3,6	6 912	- 4,2	2,5
Ausland	119	19,0	244	25,1	2,1
Neuhaus am Rennweg, Stadt	10 082	- 3,0	32 590	- 5,7	3,2
Deutschland	9 771	- 3,4	31 724	- 6,8	3,2
Ausland	311	9,9	866	75,7	2,8
Neuhaus-Schierschnitz	1 078	- 13,4	11 780	- 12,7	10,9
Deutschland	1 014	- 5,4	11 572	- 9,7	11,4
Ausland	64	- 63,0	208	- 69,3	3,3
Schalkau, Stadt	2 626	- 20,6	7 428	- 24,0	2,8
Deutschland	2 574	- 20,2	6 677	- 27,3	2,6
Ausland	52	- 37,3	751	26,9	14,4
Sonneberg, Stadt	9 387	1,7	20 204	- 2,8	2,2
Deutschland	9 246	1,6	19 895	- 2,7	2,2
Ausland	141	7,6	309	- 11,5	2,2
Steinach, Stadt	2 147	- 3,9	4 365	- 13,0	2,0
Deutschland	2 105	- 3,8	4 289	- 13,1	2,0
Ausland	42	- 8,7	76	- 7,3	1,8

1) Mai 2013 bis Oktober 2013

Noch: 23. Ankünfte, Übernachtungen und Aufenthaltsdauer der Gäste in Beherbergungsstätten
nach ausgewählten Gemeinden und dem ständigen Wohnsitz der Gäste (ohne Camping)

Landkreis Gemeinde Ständiger Wohnsitz der Gäste	Sommerhalbjahr ¹⁾				
	Ankünfte		Übernachtungen		durchschnittliche Aufenthaltsdauer
	insgesamt	Veränderung gegenüber dem Vorjahreszeitraum	insgesamt	Veränderung gegenüber dem Vorjahreszeitraum	
	Anzahl	%	Anzahl	%	Tage
Noch: Sonneberg					
Oberland am Rennsteig	1 594	39,0	2 805	7,7	1,8
Deutschland	1 552	39,2	2 760	7,9	1,8
Ausland	42	31,3	45	- 4,3	1,1
Frankenblick	3 235	- 2,4	11 454	- 7,1	3,5
Deutschland	3 135	- 0,4	11 075	- 5,2	3,5
Ausland	100	- 39,8	379	- 40,6	3,8
Saalfeld-Rudolstadt					
Bad Blankenburg, Stadt	17 032	0,0	40 928	1,1	2,4
Deutschland	16 937	0,2	40 583	1,6	2,4
Ausland	95	- 27,5	345	- 38,7	3,6
Cursdorf	3 242	38,3	9 104	35,7	2,8
Deutschland	3 227	38,4	9 069	35,6	2,8
Ausland	15	7,1	35	84,2	2,3
Meura	704	- 5,1	2 055	- 24,4	2,9
Deutschland	704	- 5,1	2 055	- 24,4	2,9
Ausland	-	x	-	x	x
Oberweißbach/Thür. Wald, Stadt	1 249	8,1	2 794	- 1,7	2,2
Deutschland	1 234	9,3	2 769	- 0,5	2,2
Ausland	15	- 42,3	25	- 59,0	1,7
Rudolstadt, Stadt	14 269	2,7	36 000	6,5	2,5
Deutschland	14 000	2,5	35 185	6,0	2,5
Ausland	269	12,6	815	37,7	3,0
Saalfeld/Saale, Stadt	16 839	- 2,1	59 182	- 7,3	3,5
Deutschland	15 986	- 2,9	57 347	- 7,5	3,6
Ausland	853	18,3	1 835	- 1,3	2,2
Schwarzburg	4 613	- 4,7	11 531	- 22,9	2,5
Deutschland	4 463	- 6,4	11 105	- 24,8	2,5
Ausland	150	108,3	426	124,2	2,8
Sitzendorf	698	- 7,5	3 173	2,8	4,5
Deutschland	698	- 7,5	3 173	2,8	4,5
Ausland	-	x	-	x	x
Leutenberg, Stadt	3 566	- 11,7	8 937	- 17,1	2,5
Deutschland	3 526	- 11,0	8 837	- 15,8	2,5
Ausland	40	- 47,4	100	- 64,5	2,5
Saalfelder Höhe	9 319	1,3	23 974	- 2,8	2,6
Deutschland	9 204	3,1	23 533	1,8	2,6
Ausland	115	- 57,9	441	- 71,3	3,8
Uhlstädt-Kirchhasel	6 917	- 9,6	22 417	- 4,5	3,2
Deutschland	6 859	- 9,5	22 246	- 4,4	3,2
Ausland	58	- 23,7	171	- 19,7	2,9
Unterwellenborn	4 582	- 5,5	11 096	- 5,1	2,4
Deutschland	4 539	- 5,2	11 001	- 5,0	2,4
Ausland	43	- 25,9	95	- 12,8	2,2

1) Mai 2013 bis Oktober 2013

Noch: 23. Ankünfte, Übernachtungen und Aufenthaltsdauer der Gäste in Beherbergungsstätten
nach ausgewählten Gemeinden und dem ständigen Wohnsitz der Gäste (ohne Camping)

Landkreis Gemeinde Ständiger Wohnsitz der Gäste	Sommerhalbjahr ¹⁾				
	Ankünfte		Übernachtungen		durchschnittliche Aufenthaltsdauer
	insgesamt	Veränderung gegenüber dem Vorjahreszeitraum	insgesamt	Veränderung gegenüber dem Vorjahreszeitraum	
	Anzahl	%	Anzahl	%	Tage
Noch: Saalfeld-Rudolstadt					
Königsee-Rottenbach, Stadt	3 063	- 46,1	7 712	- 43,6	2,5
Deutschland	2 976	- 47,2	6 918	- 48,8	2,3
Ausland	87	85,1	794	x	9,1
Saale-Holzland-Kreis					
Bad Klosterlausnitz	11 494	5,9	104 460	4,1	9,1
Deutschland	10 706	5,9	103 391	3,9	9,7
Ausland	788	5,8	1 069	22,7	1,4
Eisenberg, Stadt	7 035	- 6,4	15 035	- 3,4	2,1
Deutschland	6 949	- 6,8	14 560	- 6,0	2,1
Ausland	86	59,3	475	x	5,5
Hermisdorf, Stadt	2 311	- 9,1	3 335	- 9,1	1,4
Deutschland	2 110	- 8,9	3 087	- 8,9	1,5
Ausland	201	- 11,5	248	- 11,4	1,2
Kahla, Stadt	2 116	- 14,1	3 541	- 3,6	1,7
Deutschland	2 040	- 14,7	3 400	- 3,2	1,7
Ausland	76	7,0	141	- 13,5	1,9
Stadtroda, Stadt	1 947	- 10,9	4 022	- 18,5	2,1
Deutschland	1 874	- 11,3	3 869	- 17,8	2,1
Ausland	73	-	153	- 32,3	2,1
Saale-Orla-Kreis					
Bad Lobenstein, Stadt	5 469	- 6,4	44 654	- 6,1	8,2
Deutschland	5 429	- 5,4	44 304	- 4,7	8,2
Ausland	40	- 61,5	350	- 66,2	8,8
Neustadt an der Orla, Stadt	4 844	- 15,9	7 405	- 13,7	1,5
Deutschland	4 526	- 17,5	6 809	- 14,7	1,5
Ausland	318	14,0	596	- 1,2	1,9
Schleiz, Stadt	3 136	- 4,0	4 255	- 13,6	1,4
Deutschland	2 587	1,7	3 609	- 7,4	1,4
Ausland	549	- 24,1	646	- 36,9	1,2
Triptis, Stadt	3 493	- 6,0	8 214	12,2	2,4
Deutschland	2 894	0,5	7 109	27,7	2,5
Ausland	599	- 28,1	1 105	- 37,0	1,8
Ziegenrück, Stadt	6 644	- 1,9	18 925	0,4	2,8
Deutschland	6 425	- 1,7	17 780	- 3,3	2,8
Ausland	219	- 8,4	1 145	145,7	5,2
Krölpa	1 277	- 5,3	3 518	- 13,8	2,8
Deutschland	1 257	- 5,2	3 409	- 13,1	2,7
Ausland	20	- 9,1	109	- 29,2	5,5

1) Mai 2013 bis Oktober 2013

Noch: 23. Ankünfte, Übernachtungen und Aufenthaltsdauer der Gäste in Beherbergungsstätten
nach ausgewählten Gemeinden und dem ständigen Wohnsitz der Gäste (ohne Camping)

Landkreis Gemeinde Ständiger Wohnsitz der Gäste	Sommerhalbjahr ¹⁾				
	Ankünfte		Übernachtungen		durchschnittliche Aufenthaltsdauer
	insgesamt	Veränderung gegenüber dem Vorjahreszeitraum	insgesamt	Veränderung gegenüber dem Vorjahreszeitraum	
	Anzahl	%	Anzahl	%	Tage
Noch: Saale-Orla-Kreis					
Wurzbach, Stadt	7 846	- 0,3	26 377	- 5,3	3,4
Deutschland	7 600	0,1	25 628	0,1	3,4
Ausland	246	- 9,2	749	- 66,9	3,0
Saalburg-Ebersdorf, Stadt	12 227	- 4,7	34 364	- 5,1	2,8
Deutschland	11 947	- 4,4	33 410	- 5,9	2,8
Ausland	280	- 17,2	954	33,2	3,4
Greiz					
Berga/Elster, Stadt	2 375	6,3	7 349	4,4	3,1
Deutschland	2 363	7,7	7 322	7,2	3,1
Ausland	12	- 70,0	27	- 87,1	2,3
Greiz, Stadt	4 323	- 3,8	7 969	- 6,6	1,8
Deutschland	4 075	- 5,0	7 189	- 10,2	1,8
Ausland	248	21,0	780	49,1	3,1
Weida, Stadt	1 434	4,4	2 677	1,2	1,9
Deutschland	1 421	3,4	2 586	- 2,3	1,8
Ausland	13	x	91	x	7,0
Zeulenroda-Triebes, Stadt	15 147	12,9	32 264	10,0	2,1
Deutschland	14 503	13,5	30 707	12,8	2,1
Ausland	644	1,4	1 557	- 26,2	2,4
Mohlsdorf-Teichwolframsdorf	2 609	- 7,1	8 519	- 13,2	3,3
Deutschland	2 597	- 7,3	8 483	- 13,3	3,3
Ausland	12	71,4	36	33,3	3,0
Altenburger Land					
Altenburg, Stadt	22 052	- 1,7	55 118	1,7	2,5
Deutschland	19 504	- 3,5	45 649	0,4	2,3
Ausland	2 548	15,0	9 469	8,2	3,7
Meuselwitz, Stadt	1 192	- 5,2	2 283	- 8,1	1,9
Deutschland	1 165	- 6,4	2 208	- 10,1	1,9
Ausland	27	125,0	75	158,6	2,8
Schmölln, Stadt	3 200	- 4,6	6 226	- 2,3	1,9
Deutschland	3 094	- 5,6	5 956	- 3,3	1,9
Ausland	106	37,7	270	28,6	2,5

1) Mai 2013 bis Oktober 2013

Reisegebiete in Thüringen (ab 1. Januar 2013)

