



Statistischer Bericht

L II - vj 3 / 13

**Gemeindefinanzen
in Thüringen
1.1. - 30.9.2013**

Bestell - Nr. 11 203

Zeichenerklärung

- 0 weniger als die Hälfte von 1 in der letzten besetzten Stelle, jedoch mehr als nichts
- nichts vorhanden (genau Null)
- . Zahlenwert unbekannt oder geheim zu halten
- ... Angabe fällt später an
- / Zahlenwert nicht sicher genug
- x Tabellenfach gesperrt, weil Aussage nicht sinnvoll
- () Aussagewert eingeschränkt
- r berichtigte Zahl
- p vorläufige Zahl

Anmerkung: Abweichungen in den Summen erklären sich aus dem Runden von Einzelwerten.

Herausgeber:

Thüringer Landesamt für Statistik
Europaplatz 3, 99091 Erfurt
Postfach 90 01 63, 99104 Erfurt

Telefon: 0361 37-84642/84647
Telefax: 0361 37-84699
Internet: www.statistik.thueringen.de
E-Mail: auskunft@statistik.thueringen.de

Auskunft erteilt:

Referat: Öffentliche Finanzen,
Personal im öffentlichen Dienst
Telefon: 03681 354-262

Herausgegeben im Januar 2014

Heft-Nr.: 19 / 14
Preis: 6,25 EUR

© Thüringer Landesamt für Statistik, Erfurt, 2014
Vervielfältigung und Verbreitung, auch auszugsweise, mit Quellenangabe gestattet.

Inhaltsverzeichnis

	Seite
Vorbemerkungen	3
Gesamteinschätzung	5
Grafiken	
1. Ausgewählte Ausgaben und Einnahmen 1.1. - 30.9.2012 und 1.1. - 30.9.2013 nach Arten	6
2. Ausgaben der kreisfreien Städte für Sachinvestitionen 1.1. - 30.9.2012 und 1.1. - 30.9.2013	7
3. Einnahmen der kreisfreien Städte aus laufenden Zuweisungen und Zuschüssen 1.1. - 30.9.2012 und 1.1. - 30.9.2013	7
4. Ausgaben der Gemeinden und Gemeindeverbände für Sachinvestitionen 1.1. - 30.9.2013 nach Landkreisen	8
5. Einnahmen der Gemeinden und Gemeindeverbände aus laufenden Zuweisungen und Zuschüssen 1.1. - 30.9.2013 nach Landkreisen	9
Tabellen	
1. Kassenmäßige Ausgaben und Einnahmen sowie Schulden der Gemeinden und Gemeindeverbände nach Arten	10
2. Kassenmäßige Ausgaben und Einnahmen 1.1. - 30.9.2013 nach Arten und Gebietskörperschaftsgruppen/Gemeindegrößenklassen in 1000 EUR	12
3. Kassenmäßige Ausgaben und Einnahmen 1.1. - 30.9.2013 nach Arten und Gebietskörperschaftsgruppen/Gemeindegrößenklassen in EUR je Einwohner	16
4. Kassenmäßige Ausgaben und Einnahmen nach Arten Gemeinden und Gemeindeverbände	20
5. Kassenmäßige Ausgaben und Einnahmen nach Arten Kreisfreie Städte	22
6. Kassenmäßige Ausgaben und Einnahmen nach Arten Kreisangehörige Gemeinden	24
7. Kassenmäßige Ausgaben und Einnahmen nach Arten Verwaltungsgemeinschaften ohne Mitgliedsgemeinden	26
8. Kassenmäßige Ausgaben und Einnahmen nach Arten Einheitsgemeinden	28
9. Kassenmäßige Ausgaben und Einnahmen nach Arten Erfüllende einschließlich beauftragende Gemeinden	30

10. Kassenmäßige Ausgaben und Einnahmen nach Arten Verwaltungsgemeinschaften einschließlich Mitgliedsgemeinden	32
11. Kassenmäßige Ausgaben und Einnahmen nach Arten Landkreise	34
12. Ausgewählte kassenmäßige Ausgaben und Einnahmen 1.1. - 30.9.2013 nach Arten, kreisfreien Städten und Landkreisen in 1000 EUR	36
13. Ausgewählte kassenmäßige Ausgaben und Einnahmen 1.1. - 30.9.2013 nach Arten, kreisfreien Städten und Landkreisen in EUR je Einwohner	40
14. Ausgewählte Ausgaben für besondere Finanzierungsvorgänge 1.1. - 30.9.2013 nach kreisfreien Städten und Landkreisen in 1000 EUR	44
15. Ausgewählte Einnahmen aus besonderen Finanzierungsvorgängen 1.1. - 30.9.2013 nach kreisfreien Städten und Landkreisen in 1000 EUR	45
16. Kassenmäßiger Schuldenstand am 30.9.2013 nach Gebietskörperschaftsgruppen und Gemeindegrößenklassen	46
17. Kassenmäßiger Schuldenstand am 30.9.2013 nach kreisfreien Städten und Landkreisen	47
18. Kassenmäßiger Schuldenstand am 30.9.2013 nach Landkreisen	48
19. Einwohner am 30.6.2012 nach Gebietskörperschaftsgruppen und Größenklassen	49
20. Einwohner am 30.6.2012 nach kreisfreien Städten und Landkreisen	50
 Zuordnungsschlüssel für den Tabellenteil	 51

Vorbemerkungen

Die vorliegende Veröffentlichung basiert auf den Ergebnissen der vierteljährlichen Kassenstatistik. Sie weist die Ist-Ausgaben und die Ist-Einnahmen in der Gruppierung nach Ausgabe- und Einnahmearten entsprechend der Kommunalen Haushaltssystematik aus.

Die Daten der vierteljährlichen Kassenstatistik werden den Kassenabschlüssen der Gebietskörperschaften entnommen (Sekundärstatistik) und von den Gemeinden und Gemeindeverbänden in elektronischer Form dem Landesamt für Statistik übergeben.

Den im Bericht enthaltenen Berechnungen je Einwohner liegen für 2012 die Einwohnerzahlen vom Stichtag 30.6.2011 auf der Grundlage des Zentralen Einwohnerregisters und für 2013 die Einwohnerzahlen vom 30.6.2012 auf der Grundlage des Zensus 2011 zugrunde.

Rechtsgrundlage

Die gesetzliche Grundlage für die Erfassung der Ausgaben und Einnahmen in der vierteljährlichen Kassenstatistik bildet das Gesetz über die Statistiken der öffentlichen Finanzen und des Personals im öffentlichen Dienst (Finanz- und Personalstatistikgesetz - FPStatG) in der Bekanntmachung der Neufassung vom 22. Februar 2006 (BGBl. I Nr. 10 S. 438 ff.) zuletzt geändert durch Art. 1 des Gesetzes vom 22. Mai 2013 (BGBl. I Nr. 25 S. 1312 ff.).

Entsprechend § 1 Nr. 1 bis 3 sowie § 2 (1) Nr. 3 sind für diese Erhebung berichtspflichtig:

- alle Städte und Gemeinden
- alle Gemeindeverbände
 - Landkreise (Landratsämter)
 - Verwaltungsgemeinschaften

Methodische Hinweise

Bei der vierteljährlichen Gemeindefinanzstatistik handelt es sich um eine Statistik, die die in dem jeweiligen Berichtszeitraum getätigten Ausgaben und Einnahmen erfasst, unabhängig davon, für welchen Zeitraum sie gezahlt oder verrechnet wurden.

In den Tabellen dieses Berichts sind die Ausgabe- und Einnahmearten nach einer gesamtwirtschaftlichen Darstellungsweise geordnet. Charakteristisch dafür ist die Aufteilung in die "laufende Rechnung" und in die "Kapitalrechnung". Gesondert ausgewiesen werden die "besonderen Finanzierungsvorgänge", zu denen in erster Linie Schuldenaufnahmen bzw. Schuldentilgungen am Kreditmarkt zählen.

Des Weiteren ist in den Tabellen 16 bis 18 der Schuldenstand sowie die Verschuldung je Einwohner dargestellt. Der hier ausgewiesene Schuldenstand basiert auf den Angaben aus der jährlichen Schuldenstatistik am 31.12.2012 (Kredite ohne Kassenkredite) sowie der Schuldenaufnahme, der Schuldentilgung und den Berichtigungen nach der vierteljährlichen Kassenstatistik 1.1. - 30.9.2013.

In den Tabellen 19 und 20 sind die für die Berechnung - EUR je Einwohner - zugrunde gelegten Einwohnerzahlen enthalten.

Zur Ermittlung des "Finanzierungssaldos" werden die "Gesamtausgaben" von den "Gesamteinnahmen" abgesetzt. Ein negativer Saldo gibt den Betrag an, der zum Ausgleich der laufenden Rechnung und der Kapitalrechnung über die besonderen Finanzierungsvorgänge aufgewendet werden muss.

Finanzstatistisch abgesetzt werden Ausgaben und Einnahmen, die zu Doppelzählungen führen. Bei den kommunalen Haushalten sind das die "haushaltstechnischen Verrechnungen", die Zuführungen zwischen Verwaltungs- und Vermögenshaushalt sowie die kalkulatorischen Kosten und deren Einnahmebuchungen.

Die Gewerbesteuerumlage der Gemeinden/Gemeindeverbände an das Land wird finanzstatistisch nicht unter den Ausgaben nachgewiesen, sondern von den Einnahmen der Gemeinden aus der Gewerbesteuer abgesetzt. Zur Vermeidung von Doppelzählungen werden von den Bruttoeinnahmen und Bruttoausgaben jeweils auch die Zahlungen von gleicher Ebene (zwischenkommunalen Zahlungsverkehr zwischen Landkreisen und kreisangehörigen Gemeinden sowie zwischen Mitgliedsgemeinden und den Verwaltungsgemeinschaften) eliminiert.

Definitionen

Ausgaben/Einnahmen der laufenden Rechnung

Alle Ausgaben/Einnahmen, die im Rahmen des Verwaltungsvollzugs sowie des Betriebs von Einrichtungen und Anstalten anfallen und nicht vermögenswirksam sind, bereinigt um die Zahlungen von gleicher Ebene.

Ausgaben/Einnahmen der Kapitalrechnung

Alle Ausgaben/Einnahmen, die eine Vermögensänderung herbeiführen oder der Finanzierung von Investitionen dienen und keine besonderen Finanzierungsvorgänge darstellen, bereinigt um die Zahlungen von gleicher Ebene.

Besondere Finanzierungsvorgänge

Unter den besonderen Finanzierungsvorgängen sind ausgewählte Ausgaben und Einnahmen dargestellt (Schuldentilgung, Deckung von Vorjahresfehlbeträgen, Schuldenaufnahme).

Abkürzungen

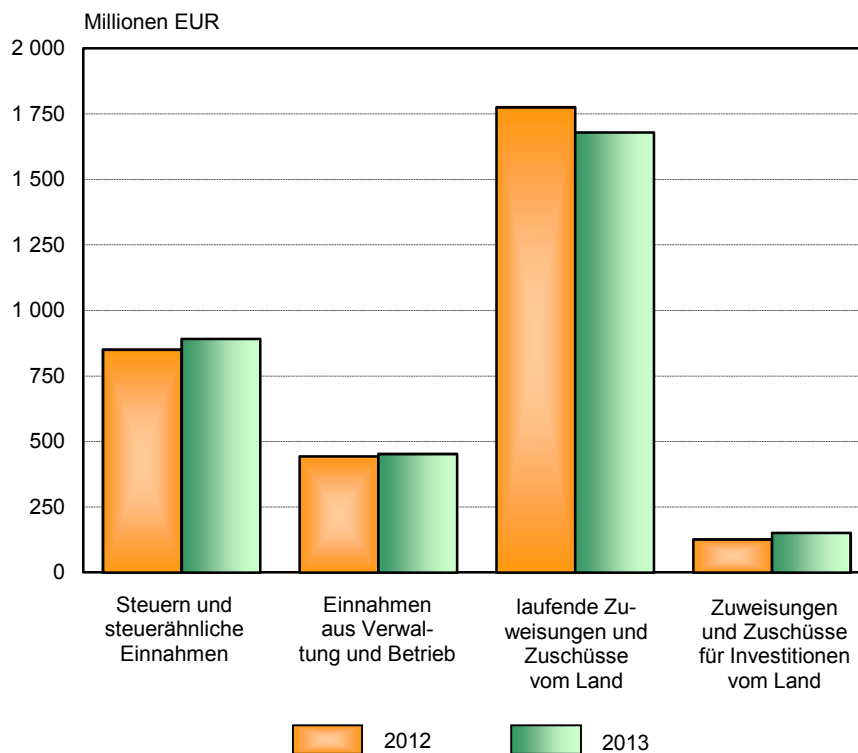
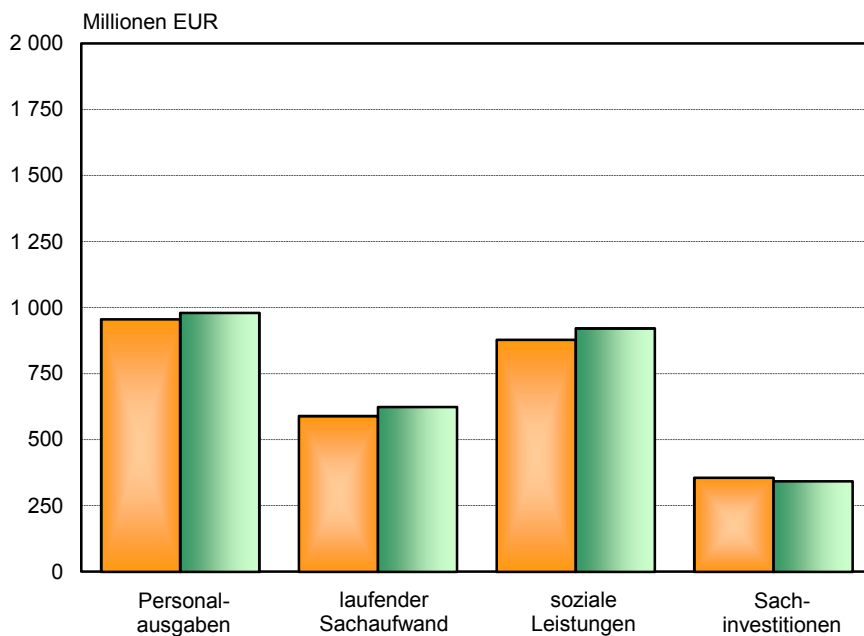
EW	Einwohner
VG	Verwaltungsgemeinschaft
GV	Gemeindeverbände
Gem.verb.	Gemeindeverbände
bes.	besondere
Finanzier.	Finanzierungs...

Gesamteinschätzung

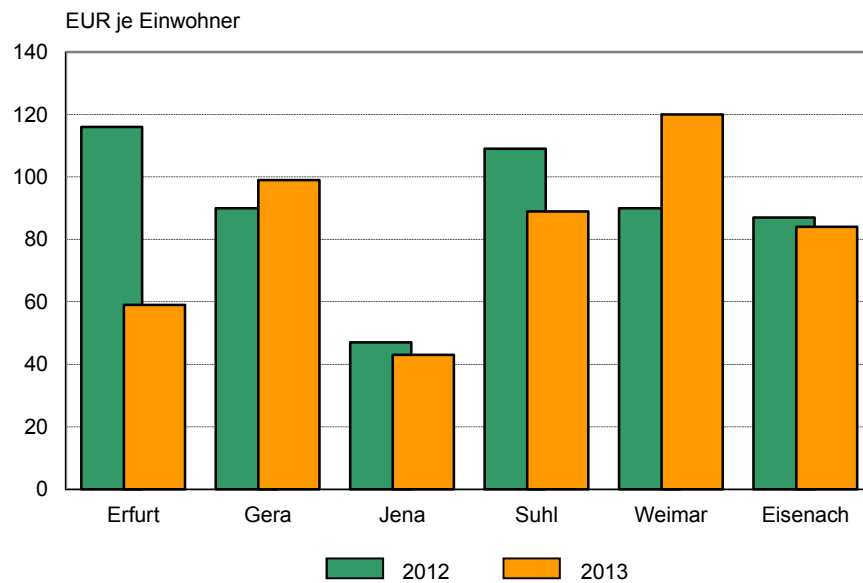
Die Thüringer Gemeinden und Gemeindeverbände hatten in den ersten neun Monaten 2013 Ausgaben in Höhe von 3 494,1 Millionen EUR. Das waren 118,0 Millionen EUR bzw. 3,5 Prozent mehr als im vergleichbaren Vorjahreszeitraum. Gründe hierfür waren die gestiegenen Ausgaben für den laufenden Sachaufwand, die sozialen Leistungen und das Personal. Die Ausgaben für soziale Leistungen beliefen sich auf 921,3 Millionen EUR, dies war ein Anstieg von 43,1 Millionen EUR. Der Mehrbedarf wurde vorrangig für die Sozialhilfe (+ 28,4 Millionen EUR), für die Jugendhilfe (+ 6,6 Millionen EUR) sowie für die Leistungen nach dem Asylbewerberleistungsgesetz (+ 4,7 Millionen EUR) ausgegeben. Ebenfalls angestiegen sind die Ausgaben für den laufenden Sachaufwand. Mit 623,8 Millionen EUR wurden 34,3 Millionen EUR mehr ausgegeben, u. a. durch höhere Aufwendungen für die Unterhaltung des sonstigen unbeweglichen Vermögens, die Bewirtschaftung von Grundstücken und baulichen Anlagen sowie für die Unterhaltung von Fahrzeugen. Die Personalausgaben stiegen gegenüber dem Vorjahreszeitraum um 23,8 Millionen EUR auf insgesamt 980,1 Millionen EUR (+ 2,5 Prozent), was vor allem auf die tarifliche Anpassung im Jahr 2013 zurückzuführen ist. Mindernd auf die Entwicklung der Gesamtausgaben wirkten die Ausgaben für Sachinvestitionen. Hier war ein Rückgang von 13,5 Millionen EUR gegenüber dem Jahr zuvor zu verzeichnen. Insgesamt wurden 342,5 Millionen EUR ausgegeben, davon 295,2 Millionen EUR für Baumaßnahmen und weitere 47,3 Millionen EUR für den Vermögenserwerb.

An Einnahmen flossen in diesem Zeitraum insgesamt 3 447,3 Millionen EUR in die kommunalen Kassen. Das waren 15,2 Millionen EUR bzw. 0,4 Prozent weniger als im Jahr zuvor. Die laufenden und investiven Finanzzuweisungen vom Land bildeten mit einem Volumen von 1 830,3 Millionen EUR bzw. einem Anteil von 53,1 Prozent noch immer den größten Anteil an den Gesamteinnahmen. Sie sanken gegenüber den ersten neun Monaten 2012 um 71,5 Millionen EUR. Davon wurden als laufende Zuweisungen und Zuschüsse sowie Erstattungen vom Land 1 679,4 Millionen EUR gezahlt. Das waren 96,2 Millionen EUR weniger als im vergleichbaren Vorjahreszeitraum. Die Zuweisungen für Investitionen vom Land betrugen 150,9 Millionen EUR, 24,7 Millionen EUR mehr als im gleichen Zeitraum 2012. Die Einnahmen aus Steuern und steuerähnlichen Einnahmen beliefen sich auf 891,2 Millionen EUR und waren damit um 40,4 Millionen EUR höher, was vor allem auf Mehreinnahmen aus der Gewerbesteuer (netto) in Höhe von 17,2 Millionen EUR und dem Gemeindeanteil an der Einkommensteuer von 17,4 Millionen EUR zurückzuführen ist. Aus den Einnahmen aus Verwaltung und Betrieb nahmen die Kommunen in den ersten neun Monaten 2013 mit insgesamt 452,3 Millionen EUR 8,8 Millionen EUR mehr ein.

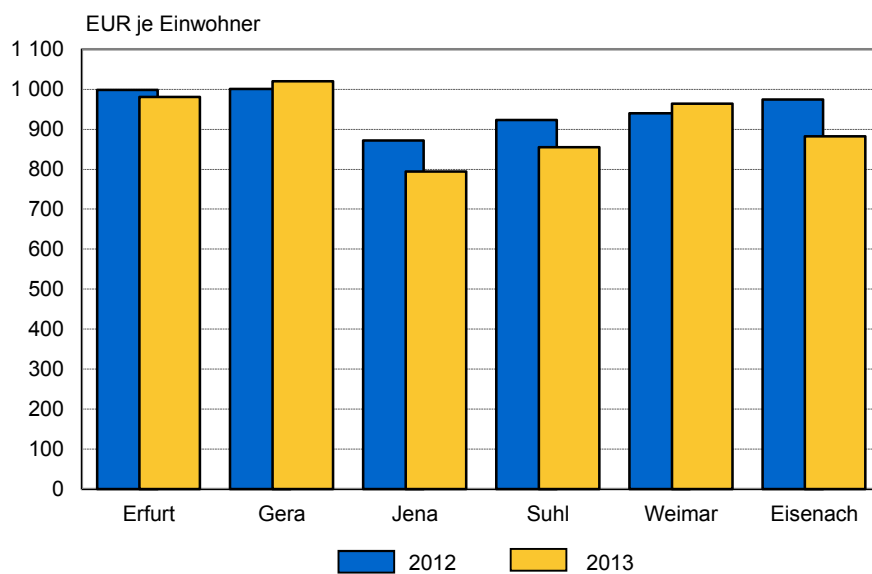
1. Ausgewählte Ausgaben und Einnahmen 1.1. - 30.9.2012 und 1.1. - 30.9.2013 nach Arten



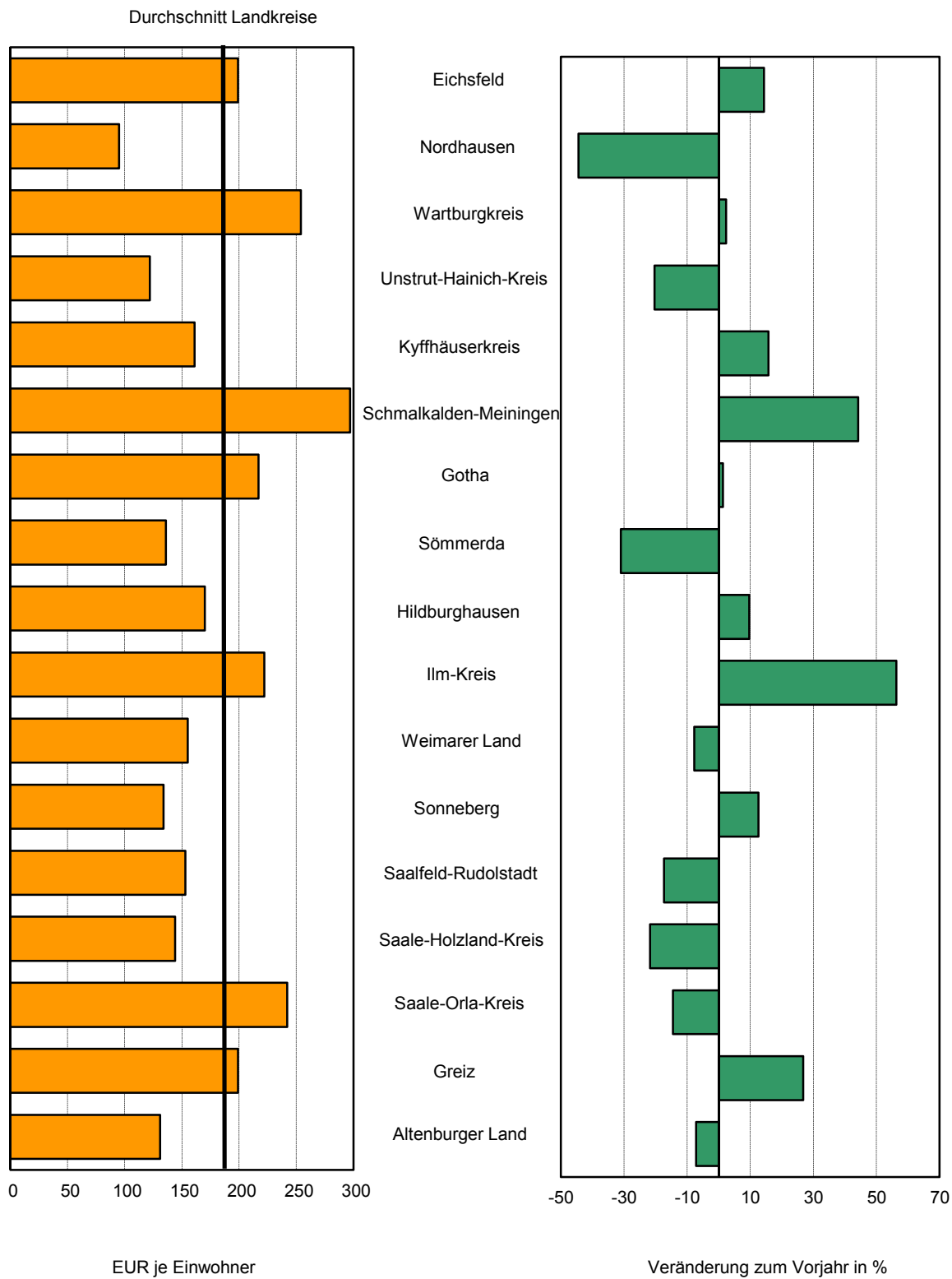
2. Ausgaben der kreisfreien Städte für Sachinvestitionen 1.1. - 30.9.2012 und 1.1. - 30.9.2013



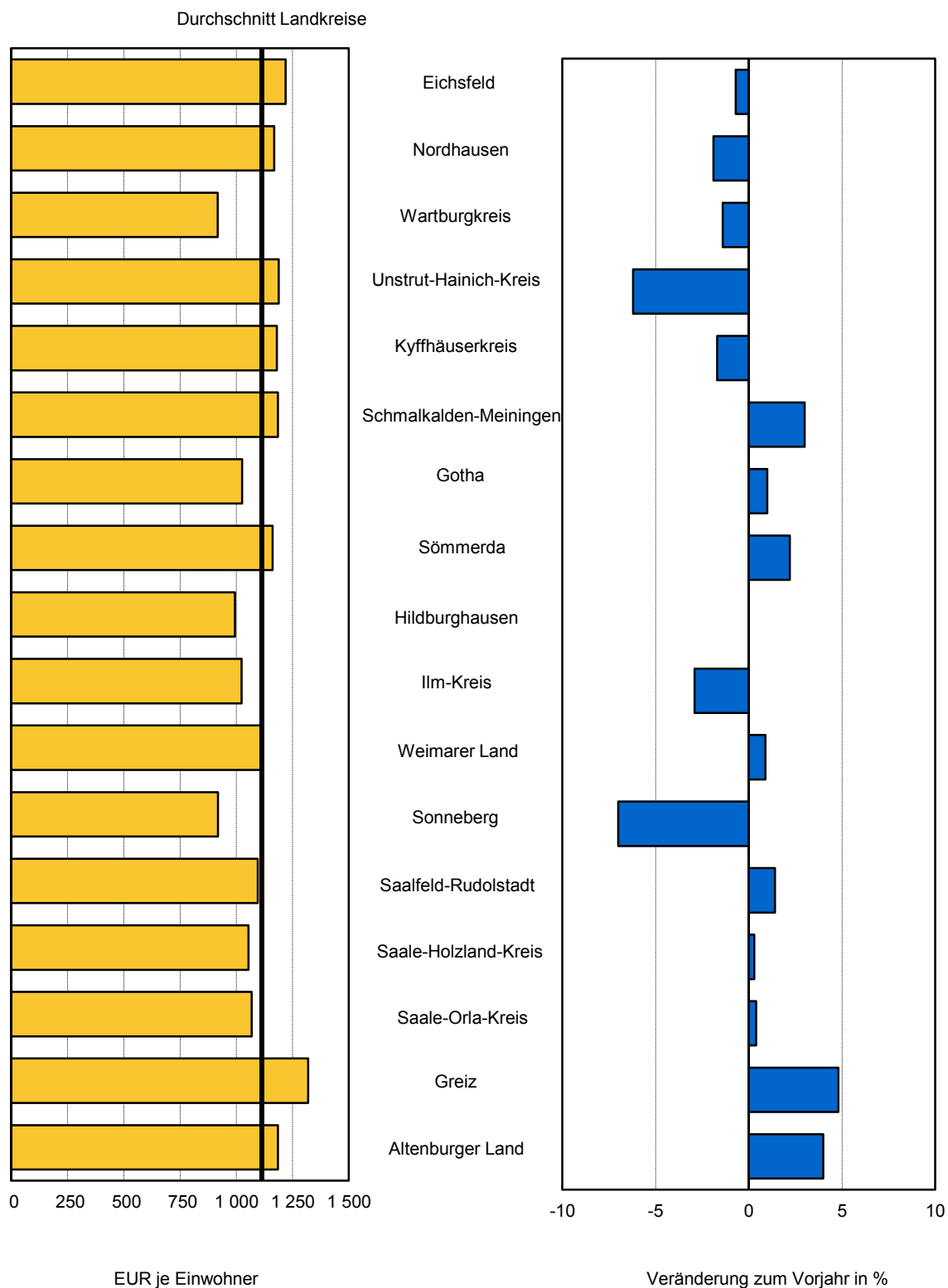
3. Einnahmen der kreisfreien Städte aus laufenden Zuweisungen und Zuschüssen 1.1. - 30.9.2012 und 1.1. - 30.9.2013



4. Ausgaben der Gemeinden und Gemeindeverbände für Sachinvestitionen 1.1. - 30.9.2013 nach Landkreisen



5. Einnahmen der Gemeinden und Gemeindeverbände aus laufenden Zuweisungen und Zuschüssen 1.1. - 30.9.2013 nach Landkreisen



**1. Kassenmäßige Ausgaben und Einnahmen sowie Schulden der Gemeinden und
Gemeindeverbände nach Arten**

Ausgaben	1.1. - 30.9. 2012	1.1. - 30.9. 2013	Veränderungen 2013 gegenüber 2012	
	1 000 EUR			%

laufende Rechnung

Personalausgaben	956 304	980 110	23 807	2,5
Laufender Sachaufwand	589 520	623 808	34 289	5,8
Zinsausgaben	58 969	59 097	128	0,2
Laufende Zuweisungen und Zuschüsse, Schuldendiensthilfen	1 806 665	1 886 053	79 389	4,4
darunter soziale Leistungen (einschl.aufg.bezog.Leist.beteilig.nach SGB II)	878 194	921 303	43 109	4,9
Bruttoausgaben der laufenden Rechnung	3 411 457	3 549 069	137 612	4,0
Abzüglich Zahlungen von Gemeinden und Gemeindeverbänden	441 349	453 604	12 255	2,8
Gesamtausgaben der laufenden Rechnung	2 970 108	3 095 465	125 357	4,2

Kapitalrechnung

Sachinvestitionen	355 996	342 495	- 13 501	- 3,8
davon Baumaßnahmen	308 063	295 201	- 12 862	- 4,2
Erwerb von unbeweglichen und beweglichen Sachen	47 933	47 294	- 639	- 1,3
Zuweisungen und Zuschüsse für Investitionen	37 833	41 013	3 180	8,4
Darlehen	4 697	15 178	10 481	223,1
Erwerb von Beteiligungen	12 249	3 813	- 8 436	- 68,9
Tilgungsausgaben an öffentlichen Bereich	1 706	1 696	- 11	- 0,6
Bruttoausgaben der Kapitalrechnung	412 481	404 194	- 8 287	- 2,0
Abzüglich Zahlungen von Gemeinden und Gemeindeverbänden	6 513	5 550	- 963	- 14,8
Gesamtausgaben der Kapitalrechnung	405 969	398 645	- 7 324	- 1,8
Gesamtausgaben (ohne besondere Finanzierungsvorgänge)	3 376 077	3 494 110	118 033	3,5

Noch: 1. Kassenmäßige Ausgaben und Einnahmen sowie Schulden der Gemeinden und
Gemeindeverbände nach Arten

Einnahmen	1.1. - 30.9. 2012	1.1. - 30.9. 2013	Veränderungen 2013 gegenüber 2012	
	1 000 EUR			%

laufende Rechnung

Steuern und steuerähnliche Einnahmen	850 788	891 214	40 426	4,8
Einnahmen aus Verwaltung und Betrieb	443 482	452 326	8 844	2,0
Zinseinnahmen und Schuldendiensthilfen	10 076	6 923	- 3 153	- 31,3
Laufende Zuweisungen und Zuschüsse	2 388 187	2 318 497	- 69 690	- 2,9
davon				
vom öffentlichen Bereich	2 323 514	2 251 312	- 72 202	- 3,1
von anderen Bereichen	64 673	67 185	2 512	3,9
Bruttoeinnahmen der laufenden Rechnung	3 692 534	3 668 960	- 23 574	- 0,6
Abzüglich Zahlungen von Gemeinden und Gemeindeverbänden	441 349	453 604	12 255	2,8
Gesamteinnahmen der laufenden Rechnung	3 251 185	3 215 356	- 35 829	- 1,1

Kapitalrechnung

Veräußerung von Vermögen	56 761	43 410	- 13 351	- 23,5
Zuweisungen und Zuschüsse für Investitionen	139 116	164 127	25 011	18,0
davon				
vom öffentlichen Bereich	134 342	160 418	26 076	19,4
von anderen Bereichen	4 775	3 709	- 1 066	- 22,3
Beiträge und ähnliche Entgelte	15 728	19 109	3 381	21,5
Darlehensrückflüsse	3 960	7 871	3 911	98,8
Schuldenaufnahme vom öffentlichen Bereich	2 262	3 009	747	33,0
Bruttoeinnahmen der Kapitalrechnung	217 828	237 526	19 698	9,0
Abzüglich Zahlungen von Gemeinden und Gemeindeverbänden	6 513	5 550	- 963	- 14,8
Gesamteinnahmen der Kapitalrechnung	211 315	231 976	20 661	9,8
Gesamteinnahmen (ohne besondere Finanzierungsvorgänge)	3 462 500	3 447 332	- 15 168	- 0,4
Finanzierungssaldo	86 423	- 46 777	x	x

Schulden

Schuldenstand (ohne Kassenkredit)	2 112 476	2 013 970	- 98 506	- 4,7
-----------------------------------	-----------	-----------	----------	-------

2. Kassenmäßige Ausgaben und Einnahmen 1.1. - 30.9.2013 nach Arten und

Nr.	Ausgaben	Gemeinden und Gemeinde- verbände insgesamt	Kreis- freie Städte	Kreis	
				insgesamt	davon
					unter 1 000
laufende Rechnung					
1	Personalausgaben	980 110	247 527	382 024	37 803
2	Laufender Sachaufwand	623 808	174 587	244 053	30 172
3	sächliche Verwaltungsaufgaben	593 749	162 519	238 285	29 909
4	Erstattungen an andere Bereiche	30 059	12 068	5 768	263
5	Zinsausgaben	59 097	12 756	32 365	3 377
6	an öffentlichen Bereich	109	0	109	6
7	an andere Bereiche	58 988	12 755	32 256	3 370
8	Laufende Zuweisungen und Zuschüsse, Schuldendiensthilfen	1 886 053	494 046	631 978	110 886
9	an öffentlichen Bereich	533 110	18 551	453 522	94 131
10	allgemeine Zuweisungen und Umlagen	394 740	167	394 326	75 629
11	an Land	7 702	163	7 412	3 649
12	an Gemeinden und Gemeindeverbände	387 037	4	386 913	71 980
13	an Zweckverbände und sonstigen öffentlichen Bereich	1	-	1	-
14	Zuweisungen für laufende Zwecke und Schuldendiensthilfen	138 370	18 384	59 196	18 502
15	an andere Bereiche	1 352 944	475 495	178 456	16 755
16	laufende Zuschüsse an Unternehmen	138 642	82 171	12 786	131
17	laufende Zuschüsse an übrige Bereiche	292 636	106 966	157 380	16 537
18	soziale Leistungen (einschl.aufg.bezog.Leist.beteilig. SGB II)	921 303	286 358	7 927	88
19	Schuldendiensthilfen	363	-	363	-
20	Bruttoausgaben der laufenden Rechnung	3 549 069	928 916	1 290 420	182 236
21	Abzüglich Zahlungen von Gemeinden und Gemeindeverbänden	453 604	4 047	36 893	8 843
22	Gesamtausgaben der laufenden Rechnung	3 095 465	924 869	1 253 527	173 393
Kapitalrechnung					
23	Sachinvestitionen	342 495	40 346	239 767	26 130
24	Baumaßnahmen	295 201	31 417	212 433	22 334
25	für Schulen	36 016	5 552	1 417	398
26	für Städteplanung	44 225	2 509	41 677	352
27	für Straßen	72 517	7 163	51 679	7 814
28	für Abwasserbeseitigung	2 258	-	2 029	182
29	Erwerb von unbeweglichen und beweglichen Sachen	47 294	8 929	27 334	3 796
30	Zuweisungen und Zuschüsse für Investitionen	41 013	10 619	28 254	2 026
31	an öffentlichen Bereich	12 147	1 228	9 445	1 240
32	an andere Bereiche	28 865	9 391	18 808	786
33	Darlehen	15 178	5 254	9 850	196
34	Erwerb von Beteiligungen	3 813	1 470	2 318	50
35	Tilgungsausgaben an öffentlichen Bereich	1 696	314	953	9
36	Bruttoausgaben der Kapitalrechnung	404 194	58 003	281 142	28 411
37	Abzüglich Zahlungen von Gemeinden und Gemeindeverbänden	5 550	-	3 834	437
38	Gesamtausgaben der Kapitalrechnung	398 645	58 003	277 307	27 974
39	Gesamtausgaben (ohne besondere Finanzierungsvorgänge)	3 494 110	982 872	1 530 834	201 367
40	Saldo (Finanzierungsüberschuss)	-	-	-	-
besondere Finanzierungsvorgänge					
41	Schuldentilgung	227 899	73 342	110 259	12 016
42	der Kreditmarktmittel	227 719	73 342	110 079	12 016
43	der inneren Darlehen	180	-	180	-
44	Deckung von Vorjahresfehlbeträgen	1 460	-	1 460	267

Gebietskörperschaftsgruppen/Gemeindegrößenklassen in 1 000 EUR

angehörige Gemeinden					Verwal- tungs- gemein- schaften	Land- kreise ¹⁾	Nr.
mit ... bis unter ... Einwohnern							
1 000 - 3 000	3 000 - 5 000	5 000 - 10 000	10 000 - 20 000	20 000 - 50 000			
laufende Rechnung							
56 419	55 162	64 987	55 931	111 723	47 166	303 393	1
42 094	34 411	41 712	36 575	59 089	10 346	194 823	2
41 882	33 735	41 039	34 044	57 676	10 278	182 667	3
212	677	673	2 531	1 412	68	12 156	4
5 068	5 037	6 606	4 790	7 487	592	13 385	5
3	1	16	-	83	0	-	6
5 065	5 036	6 591	4 790	7 405	592	13 385	7
111 228	82 696	109 114	68 808	149 247	8 500	751 530	8
88 817	59 042	75 320	48 098	88 113	1 614	59 422	9
74 900	51 450	65 553	43 913	82 881	39	208	10
608	599	2 557	-	-	-	127	11
74 292	50 852	62 996	43 911	82 881	39	81	12
-	-	-	1	-	-	-	13
13 917	7 591	9 767	4 186	5 233	1 575	59 214	14
22 410	23 655	33 794	20 709	61 133	6 885	692 107	15
731	641	2 014	1 388	7 882	1 005	42 680	16
20 984	21 292	29 921	17 811	50 836	2 600	25 690	17
695	1 359	1 859	1 510	2 415	3 281	623 738	18
-	363	0	0	-	-	-	19
214 809	177 306	222 419	166 103	327 545	66 603	1 263 131	20
7 357	6 420	5 717	3 811	4 744	52 433	360 232	21
207 452	170 886	216 702	162 292	322 801	14 170	902 899	22
Kapitalrechnung							
43 204	33 792	41 810	37 240	57 591	3 297	59 085	23
38 834	29 586	37 499	30 812	53 368	2 426	48 926	24
40	56	107	318	498	-	29 047	25
5 028	7 665	11 277	7 706	9 650	-	39	26
8 786	7 405	8 138	5 921	13 614	364	13 312	27
1 483	47	157	123	37	228	-	28
4 370	4 205	4 311	6 428	4 224	872	10 158	29
6 453	2 087	3 495	4 185	10 007	19	2 121	30
2 619	1 155	1 806	406	2 219	17	1 457	31
3 834	932	1 689	3 778	7 788	3	663	32
-	2 600	-	6 599	455	-	74	33
160	1 051	102	622	332	-	25	34
43	3	48	-	850	-	429	35
49 861	39 532	45 455	48 646	69 236	3 316	61 733	36
1 216	320	352	891	620	260	1 455	37
48 645	39 213	45 103	47 755	68 617	3 056	60 278	38
256 098	210 099	261 805	210 048	391 418	17 226	963 178	39
2 165	-	-	-	-	6 048	13 591	40
besondere Finanzierungsvorgänge							
33 145	13 466	16 053	12 120	23 460	2 866	41 431	41
32 965	13 466	16 053	12 120	23 460	2 866	41 431	42
180	-	-	-	-	-	-	43
455	202	536	-	-	-	-	44

Noch: 2. Kassenmäßige Ausgaben und Einnahmen 1.1. - 30.9.2013 nach Arten und

Nr.	Einnahmen	Gemeinden und Gemeinde- verbände insgesamt	Kreis- freie Städte	Kreis	
				insgesamt	davon
					unter 1 000
laufende Rechnung					
45	Steuern und steuerähnliche Einnahmen	891 214	270 100	621 114	80 615
46	Grundsteuer	172 470	48 870	123 599	18 369
47	Gewerbsteuer (netto)	439 605	135 490	304 115	34 687
48	Gemeindeanteil an der Einkommensteuer	225 091	65 621	159 470	24 386
49	Gemeindeanteil an der Umsatzsteuer	41 413	15 267	26 146	2 385
50	sonstige Steuern und steuerähnliche Einnahmen	12 635	4 851	7 784	788
51	Einnahmen aus Verwaltung und Betrieb	452 326	133 403	215 451	27 612
52	Gebühren, sonstige Entgelte	241 717	79 110	80 868	7 994
53	übrige Vewaltungs- und Betriebseinnahmen	136 616	27 245	91 769	14 280
54	Gewinnanteile, Konzessionsabgaben	73 993	27 048	42 814	5 338
55	Zinseinnahmen und Schuldendiensthilfen	6 923	760	3 816	531
56	vom öffentlichen Bereich	523	3	304	19
57	von anderen Bereichen	6 400	757	3 513	512
58	Laufende Zuweisungen und Zuschüsse	2 318 497	509 051	532 444	80 903
59	vom öffentlichen Bereich	2 251 312	490 791	528 514	80 445
60	von Bund, Lastenausgleichsfonds, ERP-Sondervermögen	80 319	3 291	3 905	670
61	allgemeine Finanzaazuweisungen vom Land	1 214 763	327 030	356 434	54 126
62	Schlüsselzuweisungen	978 923	276 710	286 051	47 326
63	übrige vom Land	464 627	144 572	126 306	16 266
64	allgemeine Finanzaazuweisungen von Gemeinden u. Gem.verb.	385 144	-	4 840	-
65	übrige von Gemeinden und Gemeindeverbänden	68 425	4 047	32 051	8 842
66	von Zweckverbänden	2 588	1 129	167	48
67	vom sonstigen öffentlichen Bereich	35 446	10 722	4 810	494
68	von anderen Bereichen	67 185	18 260	3 930	458
69	Bruttoeinnahmen der laufenden Rechnung	3 668 960	913 313	1 372 825	189 661
70	Abzüglich Zahlungen von Gemeinden und Gemeindeverbänden	453 604	4 047	36 893	8 843
71	Gesamteinnahmen der laufenden Rechnung	3 215 356	909 266	1 335 932	180 818
Kapitalrechnung					
72	Veräußerung von Vermögen	43 410	12 550	28 502	4 338
73	Zuweisungen und Zuschüsse für Investitionen	164 127	27 927	111 086	8 305
74	vom öffentlichen Bereich	160 418	27 043	108 537	7 777
75	von Bund, Lastenausgleichsfonds, ERP-Sondervermögen	4 521	397	4 125	28
76	vom Land	150 900	26 575	100 713	7 329
77	von Gemeinden und Gemeindeverbänden	4 690	-	3 474	300
78	von Zweckverbänden	305	71	225	120
79	vom sonstigen öffentlichen Bereich	2	-	1	-
80	von anderen Bereichen	3 709	884	2 549	529
81	Beiträge und ähnliche Entgelte	19 109	1 416	17 643	2 824
82	Darlehensrückflüsse	7 871	687	3 560	2
83	Schuldenaufnahme vom öffentlichen Bereich	3 009	-	2 554	136
84	Bruttoeinnahmen der Kapitalrechnung	237 526	42 580	163 344	15 604
85	Abzüglich Zahlungen von Gemeinden und Gemeindeverbänden	5 550	-	3 834	437
86	Gesamteinnahmen der Kapitalrechnung	231 976	42 580	159 510	15 168
87	Gesamteinnahmen (ohne bes. Finanzierungsvorgänge)	3 447 332	951 847	1 495 442	195 986
88	Saldo (Finanzierungsdefizit)	46 777	31 025	35 392	5 382
besondere Finanzierungsvorgänge					
89	Schuldenaufnahme	129 594	52 490	56 946	5 227
90	der Kreditmarktmittel	129 594	52 490	56 946	5 227
91	der inneren Darlehen	-	-	-	-

Gebietskörperschaftsgruppen/Gemeindegrößenklassen in 1 000 EUR

angehörige Gemeinden					Verwal- tungs- gemein- schaften	Land- kreise ¹⁾	Nr.
mit ... bis unter ... Einwohnern							
1 000 - 3 000	3 000 - 5 000	5 000 - 10 000	10 000 - 20 000	20 000 - 50 000			
laufende Rechnung							
104 230	92 850	112 402	83 045	147 971	-	-	45
21 874	18 350	21 936	15 730	27 340	-	-	46
48 610	46 857	56 204	42 667	75 091	-	-	47
29 077	23 576	28 374	19 317	34 740	-	-	48
3 740	3 284	4 725	3 933	8 079	-	-	49
929	783	1 163	1 399	2 722	-	-	50
42 515	30 382	34 065	26 658	54 219	5 106	98 367	51
15 181	9 457	11 339	11 782	25 115	4 507	77 232	52
20 815	14 994	13 845	9 796	18 040	599	17 003	53
6 519	5 931	8 881	5 079	11 065	-	4 132	54
668	455	820	731	610	209	2 139	55
123	26	28	105	2	161	56	56
544	429	792	626	608	48	2 083	57
89 431	72 859	94 288	64 532	130 431	69 391	1 207 611	58
88 234	72 250	93 796	64 311	129 477	69 278	1 162 729	59
893	409	920	320	694	186	72 937	60
58 501	46 896	64 491	44 171	88 248	8 714	522 585	61
45 432	38 694	48 708	36 479	69 412	-	416 162	62
20 577	17 753	21 844	15 491	34 375	7 249	186 499	63
603	1 838	1 612	199	588	43 183	337 120	64
6 753	4 583	4 105	3 612	4 156	9 249	23 077	65
6	19	30	1	63	216	1 076	66
900	753	794	517	1 353	481	19 433	67
1 197	609	492	221	954	112	44 882	68
236 843	196 546	241 576	174 966	333 232	74 705	1 308 117	69
7 357	6 420	5 717	3 811	4 744	52 433	360 232	70
229 487	190 126	235 858	171 155	328 488	22 272	947 885	71
Kapitalrechnung							
4 295	3 535	4 224	6 636	5 475	411	1 947	72
22 383	9 525	16 806	16 488	37 578	772	24 342	73
22 177	9 185	16 534	16 440	36 424	760	24 079	74
1 087	672	70	-	2 268	-	-	75
19 874	8 192	16 010	15 549	33 759	500	23 112	76
1 216	320	352	891	396	260	957	77
-	2	103	-	-	-	9	78
-	-	-	-	1	-	1	79
206	340	272	48	1 154	12	264	80
3 259	3 650	2 513	2 457	2 939	50	-	81
54	89	57	2 985	373	30	3 595	82
-	-	-	-	2 418	-	455	83
29 991	16 799	23 601	28 566	48 783	1 262	30 339	84
1 216	320	352	891	620	260	1 455	85
28 776	16 479	23 249	27 675	48 164	1 002	28 884	86
258 262	206 605	259 107	198 830	376 652	23 275	976 769	87
-	3 494	2 698	11 218	14 766	-	-	88
besondere Finanzierungsvorgänge							
23 353	6 048	5 143	5 398	11 776	756	19 402	89
23 353	6 048	5 143	5 398	11 776	756	19 402	90
-	-	-	-	-	-	-	91

3. Kassenmäßige Ausgaben und Einnahmen 1.1. - 30.9.2013 nach Arten und

Nr.	Ausgaben	Gemeinden und Gemeinde- verbände insgesamt	Kreis- freie Städte	Kreis	
				insgesamt	davon
					unter 1 000
laufende Rechnung					
1	Personalausgaben	451	454	234	152
2	Laufender Sachaufwand	287	320	150	121
3	sächliche Verwaltungsaufgaben	273	298	146	120
4	Erstattungen an andere Bereiche	14	22	4	1
5	Zinsausgaben	27	23	20	14
6	an öffentlichen Bereich	0	0	0	0
7	an andere Bereiche	27	23	20	14
8	Laufende Zuweisungen und Zuschüsse, Schuldendiensthilfen	867	906	388	446
9	an öffentlichen Bereich	245	34	278	379
10	allgemeine Zuweisungen und Umlagen	181	0	242	304
11	an Land	4	0	5	15
12	an Gemeinden und Gemeindeverbände	178	0	237	290
13	an Zweckverbände und sonstigen öffentlichen Bereich	0	-	0	-
14	Zuweisungen für laufende Zwecke und Schuldendiensthilfen	64	34	36	74
15	an andere Bereiche	622	872	110	67
16	laufende Zuschüsse an Unternehmen	64	151	8	1
17	laufende Zuschüsse an übrige Bereiche	135	196	97	67
18	soziale Leistungen (einschl.aufg.bezog.Leist.beteilig. SGB II)	424	525	5	0
19	Schuldendiensthilfen	0	-	0	-
20	Bruttoausgaben der laufenden Rechnung	1 632	1 703	792	734
21	Abzüglich Zahlungen von Gemeinden und Gemeindeverbänden	209	7	23	36
22	Gesamtausgaben der laufenden Rechnung	1 423	1 696	769	698
Kapitalrechnung					
23	Sachinvestitionen	157	74	147	105
24	Baumaßnahmen	136	58	130	90
25	für Schulen	17	10	1	2
26	für Städteplanung	20	5	26	1
27	für Straßen	33	13	32	31
28	für Abwasserbeseitigung	1	-	1	1
29	Erwerb von unbeweglichen und beweglichen Sachen	22	16	17	15
30	Zuweisungen und Zuschüsse für Investitionen	19	19	17	8
31	an öffentlichen Bereich	6	2	6	5
32	an andere Bereiche	13	17	12	3
33	Darlehen	7	10	6	1
34	Erwerb von Beteiligungen	2	3	1	0
35	Tilgungsausgaben an öffentlichen Bereich	1	1	1	0
36	Bruttoausgaben der Kapitalrechnung	186	106	173	114
37	Abzüglich Zahlungen von Gemeinden und Gemeindeverbänden	3	-	2	2
38	Gesamtausgaben der Kapitalrechnung	183	106	170	113
39	Gesamtausgaben (ohne besondere Finanzierungsvorgänge)	1 606	1 802	939	811
40	Saldo (Finanzierungsüberschuss)	-	-	-	-
besondere Finanzierungsvorgänge					
41	Schuldentilgung	105	134	68	48
42	der Kreditmarktmittel	105	134	68	48
43	der inneren Darlehen	0	-	0	-
44	Deckung von Vorjahresfehlbeträgen	1	-	1	1

Gebietskörperschaftsgruppen/Gemeindegrößenklassen in EUR je Einwohner

angehörige Gemeinden					Verwaltungs- gemein- schaften	Land- kreise ¹⁾	Nr.
mit ... bis unter ... Einwohnern							
1 000 - 3 000	3 000 - 5 000	5 000 - 10 000	10 000 - 20 000	20 000 - 50 000			
laufende Rechnung							
193	230	226	276	311	99	186	1
144	143	145	181	164	22	120	2
144	140	143	168	160	21	112	3
1	3	2	13	4	0	7	4
17	21	23	24	21	1	8	5
0	0	0	-	0	0	-	6
17	21	23	24	21	1	8	7
381	344	380	340	415	18	461	8
304	246	262	238	245	3	36	9
257	214	228	217	231	0	0	10
2	2	9	-	-	-	0	11
255	212	219	217	231	0	0	12
-	-	-	0	-	-	-	13
48	32	34	21	15	3	36	14
77	98	118	102	170	14	425	15
3	3	7	7	22	2	26	16
72	89	104	88	141	5	16	17
2	6	6	7	7	7	383	18
-	2	0	0	-	-	-	19
736	738	774	821	911	139	775	20
25	27	20	19	13	110	221	21
711	711	754	802	898	30	554	22
Kapitalrechnung							
148	141	145	184	160	7	36	23
133	123	130	152	148	5	30	24
0	0	0	2	1	-	18	25
17	32	39	38	27	-	0	26
30	31	28	29	38	1	8	27
5	0	1	1	0	0	-	28
15	17	15	32	12	2	6	29
22	9	12	21	28	0	1	30
9	5	6	2	6	0	1	31
13	4	6	19	22	0	0	32
-	11	-	33	1	-	0	33
1	4	0	3	1	-	0	34
0	0	0	-	2	-	0	35
171	164	158	240	193	7	38	36
4	1	1	4	2	1	1	37
167	163	157	236	191	6	37	38
878	874	911	1 038	1 089	36	591	39
7	-	-	-	-	13	8	40
besondere Finanzierungsvorgänge							
114	56	56	60	65	6	25	41
113	56	56	60	65	6	25	42
1	-	-	-	-	-	-	43
2	1	2	-	-	-	-	44

Noch: 3. Kassenmäßige Ausgaben und Einnahmen 1.1. - 30.9.2013 nach Arten und

Nr.	Einnahmen	Gemeinden und Gemeinde- verbände insgesamt	Kreis- freie Städte	Kreis	
				insgesamt	davon
					unter 1 000
laufende Rechnung					
45	Steuern und steuerähnliche Einnahmen	410	495	381	325
46	Grundsteuer	79	90	76	74
47	Gewerbsteuer (netto)	202	248	187	140
48	Gemeindeanteil an der Einkommensteuer	103	120	98	98
49	Gemeindeanteil an der Umsatzsteuer	19	28	16	10
50	sonstige Steuern und steuerähnliche Einnahmen	6	9	5	3
51	Einnahmen aus Verwaltung und Betrieb	208	245	132	111
52	Gebühren, sonstige Entgelte	111	145	50	32
53	übrige Vewaltungs- und Betriebseinnahmen	63	50	56	57
54	Gewinnanteile, Konzessionsabgaben	34	50	26	21
55	Zinseinnahmen und Schuldendiensthilfen	3	1	2	2
56	vom öffentlichen Bereich	0	0	0	0
57	von anderen Bereichen	3	1	2	2
58	Laufende Zuweisungen und Zuschüsse	1 066	934	327	326
59	vom öffentlichen Bereich	1 035	900	324	324
60	von Bund, Lastenausgleichsfonds, ERP-Sondervermögen	37	6	2	3
61	allgemeine Finanzaufweisungen vom Land	559	600	219	218
62	Schlüsselzuweisungen	450	507	176	191
63	übrige vom Land	214	265	78	65
64	allgemeine Finanzaufweisungen von Gemeinden u. Gem.verb.	177	-	3	-
65	übrige von Gemeinden und Gemeindeverbänden	31	7	20	36
66	von Zweckverbänden	1	2	0	0
67	vom sonstigen öffentlichen Bereich	16	20	3	2
68	von anderen Bereichen	31	33	2	2
69	Bruttoeinnahmen der laufenden Rechnung	1 687	1 675	842	764
70	Abzüglich Zahlungen von Gemeinden und Gemeindeverbänden	209	7	23	36
71	Gesamteinnahmen der laufenden Rechnung	1 478	1 667	820	728
Kapitalrechnung					
72	Veräußerung von Vermögen	20	23	17	17
73	Zuweisungen und Zuschüsse für Investitionen	75	51	68	33
74	vom öffentlichen Bereich	74	50	67	31
75	von Bund, Lastenausgleichsfonds, ERP-Sondervermögen	2	1	3	0
76	vom Land	69	49	62	30
77	von Gemeinden und Gemeindeverbänden	2	-	2	1
78	von Zweckverbänden	0	0	0	0
79	vom sonstigen öffentlichen Bereich	0	-	0	-
80	von anderen Bereichen	2	2	2	2
81	Beiträge und ähnliche Entgelte	9	3	11	11
82	Darlehensrückflüsse	4	1	2	0
83	Schuldenaufnahme vom öffentlichen Bereich	1	-	2	1
84	Bruttoeinnahmen der Kapitalrechnung	109	78	100	63
85	Abzüglich Zahlungen von Gemeinden und Gemeindeverbänden	3	-	2	2
86	Gesamteinnahmen der Kapitalrechnung	107	78	98	61
87	Gesamteinnahmen (ohne bes. Finanzierungsvorgänge)	1 585	1 746	918	789
88	Saldo (Finanzierungsdefizit)	22	57	22	22
besondere Finanzierungsvorgänge					
89	Schuldenaufnahme	60	96	35	21
90	der Kreditmarktmittel	60	96	35	21
91	der inneren Darlehen	-	-	-	-

Gebietskörperschaftsgruppen/Gemeindegrößenklassen in EUR je Einwohner

angehörige Gemeinden					Verwal- tungs- gemein- schaften	Land- kreise ¹⁾	Nr.
mit ... bis unter ... Einwohnern							
1 000 - 3 000	3 000 - 5 000	5 000 - 10 000	10 000 - 20 000	20 000 - 50 000			
laufende Rechnung							
357	386	391	411	412	-	-	45
75	76	76	78	76	-	-	46
167	195	196	211	209	-	-	47
100	98	99	95	97	-	-	48
13	14	16	19	22	-	-	49
3	3	4	7	8	-	-	50
146	126	119	132	151	11	60	51
52	39	39	58	70	9	47	52
71	62	48	48	50	1	10	53
22	25	31	25	31	-	3	54
2	2	3	4	2	0	1	55
0	0	0	1	0	0	0	56
2	2	3	3	2	0	1	57
307	303	328	319	363	145	741	58
302	301	326	318	360	145	713	59
3	2	3	2	2	0	45	60
201	195	224	218	245	18	321	61
156	161	169	180	193	-	255	62
71	74	76	77	96	15	114	63
2	8	6	1	2	90	207	64
23	19	14	18	12	19	14	65
0	0	0	0	0	0	1	66
3	3	3	3	4	1	12	67
4	3	2	1	3	0	28	68
812	818	840	865	927	156	803	69
25	27	20	19	13	110	221	70
787	791	821	846	914	47	582	71
Kapitalrechnung							
15	15	15	33	15	1	1	72
77	40	58	82	105	2	15	73
76	38	58	81	101	2	15	74
4	3	0	-	6	-	-	75
68	34	56	77	94	1	14	76
4	1	1	4	1	1	1	77
-	0	0	-	-	-	0	78
-	-	-	-	0	-	0	79
1	1	1	0	3	0	0	80
11	15	9	12	8	0	-	81
0	0	0	15	1	0	2	82
-	-	-	-	7	-	0	83
103	70	82	141	136	3	19	84
4	1	1	4	2	1	1	85
99	69	81	137	134	2	18	86
885	860	901	983	1 048	49	599	87
-	15	9	55	41	-	-	88
besondere Finanzierungsvorgänge							
80	25	18	27	33	2	12	89
80	25	18	27	33	2	12	90
-	-	-	-	-	-	-	91

4. Kassenmäßige Ausgaben und Einnahmen nach Arten
Gemeinden und Gemeindeverbände

Nr.	Ausgaben	1.1. - 30.9.2012		1.1. - 30.9.2013	
		1 000 EUR	EUR je EW	1 000 EUR	EUR je EW
laufende Rechnung					
1	Personalausgaben	956 304	429	980 110	451
2	Laufender Sachaufwand	589 520	265	623 808	287
3	sächliche Verwaltungsaufgaben	563 202	253	593 749	273
4	Erstattungen an andere Bereiche	26 318	12	30 059	14
5	Zinsausgaben	58 969	26	59 097	27
6	an öffentlichen Bereich	71	0	109	0
7	an andere Bereiche	58 899	26	58 988	27
8	Laufende Zuweisungen und Zuschüsse, Schuldendiensthilfen	1 806 665	811	1 886 053	867
9	an öffentlichen Bereich	515 068	231	533 110	245
10	allgemeine Zuweisungen und Umlagen	381 752	171	394 740	181
11	an Land	2 869	1	7 702	4
12	an Gemeinden und Gemeindeverbände	378 882	170	387 037	178
13	an Zweckverbände und sonstigen öffentlichen Bereich	1	0	1	0
14	Zuweisungen für laufende Zwecke und Schuldendiensthilfen	133 316	60	138 370	64
15	an andere Bereiche	1 291 597	580	1 352 944	622
16	laufende Zuschüsse an Unternehmen	160 197	72	138 642	64
17	laufende Zuschüsse an übrige Bereiche	252 844	114	292 636	135
18	soziale Leistungen (einschl.aufg.bezog.Leist.beteilig. SGB II)	878 194	394	921 303	424
19	Schuldendiensthilfen	361	0	363	0
20	Bruttoausgaben der laufenden Rechnung	3 411 457	1 532	3 549 069	1 632
21	Abzüglich Zahlungen von Gemeinden und Gemeindeverbänden	441 349	198	453 604	209
22	Gesamtausgaben der laufenden Rechnung	2 970 108	1 334	3 095 465	1 423
Kapitalrechnung					
23	Sachinvestitionen	355 996	160	342 495	157
24	Baumaßnahmen	308 063	138	295 201	136
25	für Schulen	43 499	20	36 016	17
26	für Städteplanung	45 256	20	44 225	20
27	für Straßen	82 977	37	72 517	33
28	für Abwasserbeseitigung	4 396	2	2 258	1
29	Erwerb von unbeweglichen und beweglichen Sachen	47 933	22	47 294	22
30	Zuweisungen und Zuschüsse für Investitionen	37 833	17	41 013	19
31	an öffentlichen Bereich	13 838	6	12 147	6
32	an andere Bereiche	23 994	11	28 865	13
33	Darlehen	4 697	2	15 178	7
34	Erwerb von Beteiligungen	12 249	5	3 813	2
35	Tilgungsausgaben an öffentlichen Bereich	1 706	1	1 696	1
36	Bruttoausgaben der Kapitalrechnung	412 481	185	404 194	186
37	Abzüglich Zahlungen von Gemeinden und Gemeindeverbänden	6 513	3	5 550	3
38	Gesamtausgaben der Kapitalrechnung	405 969	182	398 645	183
39	Gesamtausgaben (ohne besondere Finanzierungsvorgänge)	3 376 077	1 516	3 494 110	1 606
40	Saldo (Finanzierungsüberschuss)	86 423	39	-	-
besondere Finanzierungsvorgänge					
41	Schuldentilgung	178 882	80	227 899	105
42	der Kreditmarktmittel	178 864	80	227 719	105
43	der inneren Darlehen	18	0	180	0
44	Deckung von Vorjahresfehlbeträgen	4 114	2	1 460	1

Noch: 4. Kassenmäßige Ausgaben und Einnahmen nach Arten
Noch: Gemeinden und Gemeindeverbände

Nr.	Einnahmen	1.1. - 30.9.2012		1.1. - 30.9.2013	
		1 000 EUR	EUR je EW	1 000 EUR	EUR je EW
laufende Rechnung					
45	Steuern und steuerähnliche Einnahmen	850 788	382	891 214	410
46	Grundsteuer	167 178	75	172 470	79
47	Gewerbsteuer (netto)	422 393	190	439 605	202
48	Gemeindeanteil an der Einkommensteuer	207 720	93	225 091	103
49	Gemeindeanteil an der Umsatzsteuer	40 372	18	41 413	19
50	sonstige Steuern und steuerähnliche Einnahmen	13 126	6	12 635	6
51	Einnahmen aus Verwaltung und Betrieb	443 482	199	452 326	208
52	Gebühren, sonstige Entgelte	234 773	105	241 717	111
53	übrige Vewaltungs- und Betriebseinnahmen	135 483	61	136 616	63
54	Gewinnanteile, Konzessionsabgaben	73 225	33	73 993	34
55	Zinseinnahmen und Schuldendiensthilfen	10 076	5	6 923	3
56	vom öffentlichen Bereich	352	0	523	0
57	von anderen Bereichen	9 725	4	6 400	3
58	Laufende Zuweisungen und Zuschüsse	2 388 187	1 072	2 318 497	1 066
59	vom öffentlichen Bereich	2 323 514	1 043	2 251 312	1 035
60	von Bund, Lastenausgleichsfonds, ERP-Sondervermögen	63 787	29	80 319	37
61	allgemeine Finanzzuweisungen vom Land	1 009 190	453	1 214 763	559
62	Schlüsselzuweisungen	642 549	289	978 923	450
63	übrige vom Land	766 366	344	464 627	214
64	allgemeine Finanzzuweisungen von Gemeinden u. Gem.verb.	380 254	171	385 144	177
65	übrige von Gemeinden und Gemeindeverbänden	61 092	27	68 425	31
66	von Zweckverbänden	3 340	1	2 588	1
67	vom sonstigen öffentlichen Bereich	39 485	18	35 446	16
68	von anderen Bereichen	64 673	29	67 185	31
69	Bruttoeinnahmen der laufenden Rechnung	3 692 534	1 658	3 668 960	1 687
70	Abzüglich Zahlungen von Gemeinden und Gemeindeverbänden	441 349	198	453 604	209
71	Gesamteinnahmen der laufenden Rechnung	3 251 185	1 460	3 215 356	1 478
Kapitalrechnung					
72	Veräußerung von Vermögen	56 761	25	43 410	20
73	Zuweisungen und Zuschüsse für Investitionen	139 116	62	164 127	75
74	vom öffentlichen Bereich	134 342	60	160 418	74
75	von Bund, Lastenausgleichsfonds, ERP-Sondervermögen	1 714	1	4 521	2
76	vom Land	126 225	57	150 900	69
77	von Gemeinden und Gemeindeverbänden	6 204	3	4 690	2
78	von Zweckverbänden	194	0	305	0
79	vom sonstigen öffentlichen Bereich	4	0	2	0
80	von anderen Bereichen	4 775	2	3 709	2
81	Beiträge und ähnliche Entgelte	15 728	7	19 109	9
82	Darlehensrückflüsse	3 960	2	7 871	4
83	Schuldenaufnahme vom öffentlichen Bereich	2 262	1	3 009	1
84	Bruttoeinnahmen der Kapitalrechnung	217 828	98	237 526	109
85	Abzüglich Zahlungen von Gemeinden und Gemeindeverbänden	6 513	3	5 550	3
86	Gesamteinnahmen der Kapitalrechnung	211 315	95	231 976	107
87	Gesamteinnahmen (ohne bes. Finanzierungsvorgänge)	3 462 500	1 555	3 447 332	1 585
88	Saldo (Finanzierungsdefizit)	-	-	46 777	22
besondere Finanzierungsvorgänge					
89	Schuldenaufnahme	90 857	41	129 594	60
90	der Kreditmarktmittel	90 857	41	129 594	60
91	der inneren Darlehen	-	-	-	-

5. Kassenmäßige Ausgaben und Einnahmen nach Arten
Kreisfreie Städte

Nr.	Ausgaben	1.1. - 30.9.2012		1.1. - 30.9.2013	
		1 000 EUR	EUR je EW	1 000 EUR	EUR je EW
laufende Rechnung					
1	Personalausgaben	236 432	425	247 527	454
2	Laufender Sachaufwand	158 050	284	174 587	320
3	sächliche Verwaltungsaufgaben	148 146	267	162 519	298
4	Erstattungen an andere Bereiche	9 904	18	12 068	22
5	Zinsausgaben	13 124	24	12 756	23
6	an öffentlichen Bereich	0	0	0	0
7	an andere Bereiche	13 124	24	12 755	23
8	Laufende Zuweisungen und Zuschüsse, Schuldendiensthilfen	469 823	845	494 046	906
9	an öffentlichen Bereich	18 320	33	18 551	34
10	allgemeine Zuweisungen und Umlagen	167	0	167	0
11	an Land	163	0	163	0
12	an Gemeinden und Gemeindeverbände	4	0	4	0
13	an Zweckverbände und sonstigen öffentlichen Bereich	-	-	-	-
14	Zuweisungen für laufende Zwecke und Schuldendiensthilfen	18 153	33	18 384	34
15	an andere Bereiche	451 504	812	475 495	872
16	laufende Zuschüsse an Unternehmen	93 138	168	82 171	151
17	laufende Zuschüsse an übrige Bereiche	89 430	161	106 966	196
18	soziale Leistungen (einschl.aufg.bezog.Leist.beteilig. SGB II)	268 936	484	286 358	525
19	Schuldendiensthilfen	-	-	-	-
20	Bruttoausgaben der laufenden Rechnung	877 430	1 579	928 916	1 703
21	Abzüglich Zahlungen von Gemeinden und Gemeindeverbänden	4 002	7	4 047	7
22	Gesamtausgaben der laufenden Rechnung	873 428	1 571	924 869	1 696
Kapitalrechnung					
23	Sachinvestitionen	51 509	93	40 346	74
24	Baumaßnahmen	39 850	72	31 417	58
25	für Schulen	5 651	10	5 552	10
26	für Städteplanung	7 280	13	2 509	5
27	für Straßen	10 816	19	7 163	13
28	für Abwasserbeseitigung	-	-	-	-
29	Erwerb von unbeweglichen und beweglichen Sachen	11 659	21	8 929	16
30	Zuweisungen und Zuschüsse für Investitionen	9 382	17	10 619	19
31	an öffentlichen Bereich	368	1	1 228	2
32	an andere Bereiche	9 014	16	9 391	17
33	Darlehen	184	0	5 254	10
34	Erwerb von Beteiligungen	8 953	16	1 470	3
35	Tilgungsausgaben an öffentlichen Bereich	195	0	314	1
36	Bruttoausgaben der Kapitalrechnung	70 223	126	58 003	106
37	Abzüglich Zahlungen von Gemeinden und Gemeindeverbänden	1	0	-	-
38	Gesamtausgaben der Kapitalrechnung	70 222	126	58 003	106
39	Gesamtausgaben (ohne besondere Finanzierungsvorgänge)	943 650	1 698	982 872	1 802
40	Saldo (Finanzierungsüberschuss)	21 895	39	-	-
besondere Finanzierungsvorgänge					
41	Schuldentilgung	42 643	77	73 342	134
42	der Kreditmarktmittel	42 643	77	73 342	134
43	der inneren Darlehen	-	-	-	-
44	Deckung von Vorjahresfehlbeträgen	3 309	6	-	-

Noch: 5. Kassenmäßige Ausgaben und Einnahmen nach Arten
Noch: Kreisfreie Städte

Nr.	Einnahmen	1.1. - 30.9.2012		1.1. - 30.9.2013	
		1 000 EUR	EUR je EW	1 000 EUR	EUR je EW
laufende Rechnung					
45	Steuern und steuerähnliche Einnahmen	256 084	461	270 100	495
46	Grundsteuer	46 113	83	48 870	90
47	Gewerbsteuer (netto)	128 478	231	135 490	248
48	Gemeindeanteil an der Einkommensteuer	60 597	109	65 621	120
49	Gemeindeanteil an der Umsatzsteuer	14 886	27	15 267	28
50	sonstige Steuern und steuerähnliche Einnahmen	6 010	11	4 851	9
51	Einnahmen aus Verwaltung und Betrieb	127 925	230	133 403	245
52	Gebühren, sonstige Entgelte	78 075	140	79 110	145
53	übrige Vewaltungs- und Betriebseinnahmen	25 031	45	27 245	50
54	Gewinnanteile, Konzessionsabgaben	24 819	45	27 048	50
55	Zinseinnahmen und Schuldendiensthilfen	1 473	3	760	1
56	vom öffentlichen Bereich	27	0	3	0
57	von anderen Bereichen	1 446	3	757	1
58	Laufende Zuweisungen und Zuschüsse	534 152	961	509 051	934
59	vom öffentlichen Bereich	516 231	929	490 791	900
60	von Bund, Lastenausgleichsfonds, ERP-Sondervermögen	2 242	4	3 291	6
61	allgemeine Finanzzuweisungen vom Land	276 008	497	327 030	600
62	Schlüsselzuweisungen	165 304	297	276 710	507
63	übrige vom Land	221 588	399	144 572	265
64	allgemeine Finanzzuweisungen von Gemeinden u. Gem.verb.	-	-	-	-
65	übrige von Gemeinden und Gemeindeverbänden	4 002	7	4 047	7
66	von Zweckverbänden	1 771	3	1 129	2
67	vom sonstigen öffentlichen Bereich	10 619	19	10 722	20
68	von anderen Bereichen	17 921	32	18 260	33
69	Bruttoeinnahmen der laufenden Rechnung	919 634	1 655	913 313	1 675
70	Abzüglich Zahlungen von Gemeinden und Gemeindeverbänden	4 002	7	4 047	7
71	Gesamteinnahmen der laufenden Rechnung	915 632	1 647	909 266	1 667
Kapitalrechnung					
72	Veräußerung von Vermögen	19 355	35	12 550	23
73	Zuweisungen und Zuschüsse für Investitionen	28 956	52	27 927	51
74	vom öffentlichen Bereich	28 268	51	27 043	50
75	von Bund, Lastenausgleichsfonds, ERP-Sondervermögen	434	1	397	1
76	vom Land	27 833	50	26 575	49
77	von Gemeinden und Gemeindeverbänden	1	0	-	-
78	von Zweckverbänden	-	-	71	0
79	vom sonstigen öffentlichen Bereich	-	-	-	-
80	von anderen Bereichen	689	1	884	2
81	Beiträge und ähnliche Entgelte	1 340	2	1 416	3
82	Darlehensrückflüsse	115	0	687	1
83	Schuldenaufnahme vom öffentlichen Bereich	147	0	-	-
84	Bruttoeinnahmen der Kapitalrechnung	49 914	90	42 580	78
85	Abzüglich Zahlungen von Gemeinden und Gemeindeverbänden	1	0	-	-
86	Gesamteinnahmen der Kapitalrechnung	49 913	90	42 580	78
87	Gesamteinnahmen (ohne bes. Finanzierungsvorgänge)	965 545	1 737	951 847	1 746
88	Saldo (Finanzierungsdefizit)	-	-	31 025	57
besondere Finanzierungsvorgänge					
89	Schuldenaufnahme	27 049	49	52 490	96
90	der Kreditmarktmittel	27 049	49	52 490	96
91	der inneren Darlehen	-	-	-	-

6. Kassenmäßige Ausgaben und Einnahmen nach Arten
Kreisangehörige Gemeinden

Nr.	Ausgaben	1.1. - 30.9.2012		1.1. - 30.9.2013	
		1 000 EUR	EUR je EW	1 000 EUR	EUR je EW
laufende Rechnung					
1	Personalausgaben	371 604	222	382 024	234
2	Laufender Sachaufwand	231 980	139	244 053	150
3	sächliche Verwaltungsaufgaben	226 959	136	238 285	146
4	Erstattungen an andere Bereiche	5 021	3	5 768	4
5	Zinsausgaben	31 790	19	32 365	20
6	an öffentlichen Bereich	70	0	109	0
7	an andere Bereiche	31 720	19	32 256	20
8	Laufende Zuweisungen und Zuschüsse, Schuldendiensthilfen	608 483	364	631 978	388
9	an öffentlichen Bereich	439 846	263	453 522	278
10	allgemeine Zuweisungen und Umlagen	379 957	227	394 326	242
11	an Land	2 706	2	7 412	5
12	an Gemeinden und Gemeindeverbände	377 250	226	386 913	237
13	an Zweckverbände und sonstigen öffentlichen Bereich	1	0	1	0
14	Zuweisungen für laufende Zwecke und Schuldendiensthilfen	59 889	36	59 196	36
15	an andere Bereiche	168 637	101	178 456	110
16	laufende Zuschüsse an Unternehmen	23 451	14	12 786	8
17	laufende Zuschüsse an übrige Bereiche	136 472	82	157 380	97
18	soziale Leistungen (einschl.aufg.bezog.Leist.beteilig. SGB II)	8 353	5	7 927	5
19	Schuldendiensthilfen	361	0	363	0
20	Bruttoausgaben der laufenden Rechnung	1 243 857	744	1 290 420	792
21	Abzüglich Zahlungen von Gemeinden und Gemeindeverbänden	31 837	19	36 893	23
22	Gesamtausgaben der laufenden Rechnung	1 212 020	725	1 253 527	769
Kapitalrechnung					
23	Sachinvestitionen	237 504	142	239 767	147
24	Baumaßnahmen	210 836	126	212 433	130
25	für Schulen	2 593	2	1 417	1
26	für Städteplanung	37 976	23	41 677	26
27	für Straßen	59 714	36	51 679	32
28	für Abwasserbeseitigung	3 769	2	2 029	1
29	Erwerb von unbeweglichen und beweglichen Sachen	26 667	16	27 334	17
30	Zuweisungen und Zuschüsse für Investitionen	24 305	15	28 254	17
31	an öffentlichen Bereich	10 827	6	9 445	6
32	an andere Bereiche	13 478	8	18 808	12
33	Darlehen	4 443	3	9 850	6
34	Erwerb von Beteiligungen	3 239	2	2 318	1
35	Tilgungsausgaben an öffentlichen Bereich	1 068	1	953	1
36	Bruttoausgaben der Kapitalrechnung	270 559	162	281 142	173
37	Abzüglich Zahlungen von Gemeinden und Gemeindeverbänden	3 411	2	3 834	2
38	Gesamtausgaben der Kapitalrechnung	267 148	160	277 307	170
39	Gesamtausgaben (ohne besondere Finanzierungsvorgänge)	1 479 168	885	1 530 834	939
40	Saldo (Finanzierungsüberschuss)	-	-	-	-
besondere Finanzierungsvorgänge					
41	Schuldentilgung	95 982	57	110 259	68
42	der Kreditmarktmittel	95 964	57	110 079	68
43	der inneren Darlehen	18	0	180	0
44	Deckung von Vorjahresfehlbeträgen	805	0	1 460	1

Noch: 6. Kassenmäßige Ausgaben und Einnahmen nach Arten
Noch: Kreisangehörige Gemeinden

Nr.	Einnahmen	1.1. - 30.9.2012		1.1. - 30.9.2013	
		1 000 EUR	EUR je EW	1 000 EUR	EUR je EW
laufende Rechnung					
45	Steuern und steuerähnliche Einnahmen	594 704	356	621 114	381
46	Grundsteuer	121 065	72	123 599	76
47	Gewerbsteuer (netto)	293 915	176	304 115	187
48	Gemeindeanteil an der Einkommensteuer	147 123	88	159 470	98
49	Gemeindeanteil an der Umsatzsteuer	25 486	15	26 146	16
50	sonstige Steuern und steuerähnliche Einnahmen	7 116	4	7 784	5
51	Einnahmen aus Verwaltung und Betrieb	211 630	127	215 451	132
52	Gebühren, sonstige Entgelte	75 906	45	80 868	50
53	übrige Vewaltungs- und Betriebseinnahmen	91 090	55	91 769	56
54	Gewinnanteile, Konzessionsabgaben	44 634	27	42 814	26
55	Zinseinnahmen und Schuldendiensthilfen	5 468	3	3 816	2
56	vom öffentlichen Bereich	261	0	304	0
57	von anderen Bereichen	5 207	3	3 513	2
58	Laufende Zuweisungen und Zuschüsse	525 979	315	532 444	327
59	vom öffentlichen Bereich	522 183	312	528 514	324
60	von Bund, Lastenausgleichsfonds, ERP-Sondervermögen	3 555	2	3 905	2
61	allgemeine Finanzzuweisungen vom Land	366 420	219	356 434	219
62	Schlüsselzuweisungen	318 602	191	286 051	176
63	übrige vom Land	114 947	69	126 306	78
64	allgemeine Finanzzuweisungen von Gemeinden u. Gem.verb.	5 318	3	4 840	3
65	übrige von Gemeinden und Gemeindeverbänden	26 518	16	32 051	20
66	von Zweckverbänden	163	0	167	0
67	vom sonstigen öffentlichen Bereich	5 262	3	4 810	3
68	von anderen Bereichen	3 796	2	3 930	2
69	Bruttoeinnahmen der laufenden Rechnung	1 337 782	800	1 372 825	842
70	Abzüglich Zahlungen von Gemeinden und Gemeindeverbänden	31 837	19	36 893	23
71	Gesamteinnahmen der laufenden Rechnung	1 305 944	781	1 335 932	820
Kapitalrechnung					
72	Veräußerung von Vermögen	34 949	21	28 502	17
73	Zuweisungen und Zuschüsse für Investitionen	82 860	50	111 086	68
74	vom öffentlichen Bereich	79 104	47	108 537	67
75	von Bund, Lastenausgleichsfonds, ERP-Sondervermögen	972	1	4 125	3
76	vom Land	74 709	45	100 713	62
77	von Gemeinden und Gemeindeverbänden	3 233	2	3 474	2
78	von Zweckverbänden	190	0	225	0
79	vom sonstigen öffentlichen Bereich	-	-	1	0
80	von anderen Bereichen	3 755	2	2 549	2
81	Beiträge und ähnliche Entgelte	14 346	9	17 643	11
82	Darlehensrückflüsse	2 524	2	3 560	2
83	Schuldenaufnahme vom öffentlichen Bereich	2 115	1	2 554	2
84	Bruttoeinnahmen der Kapitalrechnung	136 793	82	163 344	100
85	Abzüglich Zahlungen von Gemeinden und Gemeindeverbänden	3 411	2	3 834	2
86	Gesamteinnahmen der Kapitalrechnung	133 382	80	159 510	98
87	Gesamteinnahmen (ohne bes. Finanzierungsvorgänge)	1 439 326	861	1 495 442	918
88	Saldo (Finanzierungsdefizit)	39 842	24	35 392	22
besondere Finanzierungsvorgänge					
89	Schuldenaufnahme	47 105	28	56 946	35
90	der Kreditmarktmittel	47 105	28	56 946	35
91	der inneren Darlehen	-	-	-	-

7. Kassenmäßige Ausgaben und Einnahmen nach Arten
Verwaltungsgemeinschaften ohne Mitgliedsgemeinden

Nr.	Ausgaben	1.1. - 30.9.2012		1.1. - 30.9.2013	
		1 000 EUR	EUR je EW	1 000 EUR	EUR je EW
laufende Rechnung					
1	Personalausgaben	48 454	96	47 166	99
2	Laufender Sachaufwand	10 812	21	10 346	22
3	sächliche Verwaltungsaufgaben	10 731	21	10 278	21
4	Erstattungen an andere Bereiche	81	0	68	0
5	Zinsausgaben	617	1	592	1
6	an öffentlichen Bereich	-	-	0	0
7	an andere Bereiche	617	1	592	1
8	Laufende Zuweisungen und Zuschüsse, Schuldendiensthilfen	7 617	15	8 500	18
9	an öffentlichen Bereich	1 462	3	1 614	3
10	allgemeine Zuweisungen und Umlagen	26	0	39	0
11	an Land	-	-	-	-
12	an Gemeinden und Gemeindeverbände	26	0	39	0
13	an Zweckverbände und sonstigen öffentlichen Bereich	-	-	-	-
14	Zuweisungen für laufende Zwecke und Schuldendiensthilfen	1 436	3	1 575	3
15	an andere Bereiche	6 155	12	6 885	14
16	laufende Zuschüsse an Unternehmen	781	2	1 005	2
17	laufende Zuschüsse an übrige Bereiche	1 796	4	2 600	5
18	soziale Leistungen (einschl.aufg.bezog.Leist.beteilig. SGB II)	3 578	7	3 281	7
19	Schuldendiensthilfen	-	-	-	-
20	Bruttoausgaben der laufenden Rechnung	67 500	134	66 603	139
21	Abzüglich Zahlungen von Gemeinden und Gemeindeverbänden	54 832	108	52 433	110
22	Gesamtausgaben der laufenden Rechnung	12 668	25	14 170	30
Kapitalrechnung					
23	Sachinvestitionen	3 537	7	3 297	7
24	Baumaßnahmen	2 908	6	2 426	5
25	für Schulen	-	-	-	-
26	für Städteplanung	-	-	-	-
27	für Straßen	993	2	364	1
28	für Abwasserbeseitigung	627	1	228	0
29	Erwerb von unbeweglichen und beweglichen Sachen	629	1	872	2
30	Zuweisungen und Zuschüsse für Investitionen	965	2	19	0
31	an öffentlichen Bereich	958	2	17	0
32	an andere Bereiche	7	0	3	0
33	Darlehen	-	-	-	-
34	Erwerb von Beteiligungen	-	-	-	-
35	Tilgungsausgaben an öffentlichen Bereich	-	-	-	-
36	Bruttoausgaben der Kapitalrechnung	4 502	9	3 316	7
37	Abzüglich Zahlungen von Gemeinden und Gemeindeverbänden	483	1	260	1
38	Gesamtausgaben der Kapitalrechnung	4 018	8	3 056	6
39	Gesamtausgaben (ohne besondere Finanzierungsvorgänge)	16 686	33	17 226	36
40	Saldo (Finanzierungsüberschuss)	3 607	7	6 048	13
besondere Finanzierungsvorgänge					
41	Schuldentilgung	2 840	6	2 866	6
42	der Kreditmarktmittel	2 840	6	2 866	6
43	der inneren Darlehen	-	-	-	-
44	Deckung von Vorjahresfehlbeträgen	-	-	-	-

Noch: 7. Kassenmäßige Ausgaben und Einnahmen nach Arten
Noch: Verwaltungsgemeinschaften ohne Mitgliedsgemeinden

Nr.	Einnahmen	1.1. - 30.9.2012		1.1. - 30.9.2013	
		1 000 EUR	EUR je EW	1 000 EUR	EUR je EW
laufende Rechnung					
45	Steuern und steuerähnliche Einnahmen	-	-	-	-
46	Grundsteuer	-	-	-	-
47	Gewerbsteuer (netto)	-	-	-	-
48	Gemeindeanteil an der Einkommensteuer	-	-	-	-
49	Gemeindeanteil an der Umsatzsteuer	-	-	-	-
50	sonstige Steuern und steuerähnliche Einnahmen	-	-	-	-
51	Einnahmen aus Verwaltung und Betrieb	5 446	11	5 106	11
52	Gebühren, sonstige Entgelte	4 730	9	4 507	9
53	übrige Vewaltungs- und Betriebseinnahmen	716	1	599	1
54	Gewinnanteile, Konzessionsabgaben	-	-	-	-
55	Zinseinnahmen und Schuldendiensthilfen	75	0	209	0
56	vom öffentlichen Bereich	4	0	161	0
57	von anderen Bereichen	71	0	48	0
58	Laufende Zuweisungen und Zuschüsse	66 721	132	69 391	145
59	vom öffentlichen Bereich	66 668	132	69 278	145
60	von Bund, Lastenausgleichsfonds, ERP-Sondervermögen	190	0	186	0
61	allgemeine Finanzzuweisungen vom Land	5 375	11	8 714	18
62	Schlüsselzuweisungen	-	-	-	-
63	übrige vom Land	5 502	11	7 249	15
64	allgemeine Finanzzuweisungen von Gemeinden u. Gem.verb.	47 234	93	43 183	90
65	übrige von Gemeinden und Gemeindeverbänden	7 598	15	9 249	19
66	von Zweckverbänden	240	0	216	0
67	vom sonstigen öffentlichen Bereich	530	1	481	1
68	von anderen Bereichen	53	0	112	0
69	Bruttoeinnahmen der laufenden Rechnung	72 242	143	74 705	156
70	Abzüglich Zahlungen von Gemeinden und Gemeindeverbänden	54 832	108	52 433	110
71	Gesamteinnahmen der laufenden Rechnung	17 410	34	22 272	47
Kapitalrechnung					
72	Veräußerung von Vermögen	356	1	411	1
73	Zuweisungen und Zuschüsse für Investitionen	2 011	4	772	2
74	vom öffentlichen Bereich	1 920	4	760	2
75	von Bund, Lastenausgleichsfonds, ERP-Sondervermögen	-	-	-	-
76	vom Land	1 437	3	500	1
77	von Gemeinden und Gemeindeverbänden	483	1	260	1
78	von Zweckverbänden	-	-	-	-
79	vom sonstigen öffentlichen Bereich	-	-	-	-
80	von anderen Bereichen	92	0	12	0
81	Beiträge und ähnliche Entgelte	42	0	50	0
82	Darlehensrückflüsse	957	2	30	0
83	Schuldenaufnahme vom öffentlichen Bereich	-	-	-	-
84	Bruttoeinnahmen der Kapitalrechnung	3 366	7	1 262	3
85	Abzüglich Zahlungen von Gemeinden und Gemeindeverbänden	483	1	260	1
86	Gesamteinnahmen der Kapitalrechnung	2 883	6	1 002	2
87	Gesamteinnahmen (ohne bes. Finanzierungsvorgänge)	20 293	40	23 275	49
88	Saldo (Finanzierungsdefizit)	-	-	-	-
besondere Finanzierungsvorgänge					
89	Schuldenaufnahme	462	1	756	2
90	der Kreditmarktmittel	462	1	756	2
91	der inneren Darlehen	-	-	-	-

8. Kassenmäßige Ausgaben und Einnahmen nach Arten
Einheitsgemeinden

Nr.	Ausgaben	1.1. - 30.9.2012		1.1. - 30.9.2013	
		1 000 EUR	EUR je EW	1 000 EUR	EUR je EW
laufende Rechnung					
1	Personalausgaben	226 157	263	234 061	277
2	Laufender Sachaufwand	130 332	151	136 010	161
3	sächliche Verwaltungsaufgaben	126 147	147	131 182	155
4	Erstattungen an andere Bereiche	4 184	5	4 827	6
5	Zinsausgaben	16 905	20	18 018	21
6	an öffentlichen Bereich	55	0	101	0
7	an andere Bereiche	16 850	20	17 917	21
8	Laufende Zuweisungen und Zuschüsse, Schuldendiensthilfen	297 407	346	310 931	368
9	an öffentlichen Bereich	197 635	230	208 809	247
10	allgemeine Zuweisungen und Umlagen	176 259	205	187 544	222
11	an Land	965	1	2 979	4
12	an Gemeinden und Gemeindeverbände	175 293	204	184 564	218
13	an Zweckverbände und sonstigen öffentlichen Bereich	1	0	1	0
14	Zuweisungen für laufende Zwecke und Schuldendiensthilfen	21 376	25	21 264	25
15	an andere Bereiche	99 772	116	102 123	121
16	laufende Zuschüsse an Unternehmen	16 781	19	9 126	11
17	laufende Zuschüsse an übrige Bereiche	76 857	89	87 321	103
18	soziale Leistungen (einschl.aufg.bezog.Leist.beteilig. SGB II)	6 133	7	5 675	7
19	Schuldendiensthilfen	0	0	0	0
20	Bruttoausgaben der laufenden Rechnung	670 800	779	699 020	827
21	Abzüglich Zahlungen von Gemeinden und Gemeindeverbänden	9 035	10	10 900	13
22	Gesamtausgaben der laufenden Rechnung	661 765	769	688 120	815
Kapitalrechnung					
23	Sachinvestitionen	126 442	147	124 025	147
24	Baumaßnahmen	110 764	129	108 119	128
25	für Schulen	2 346	3	833	1
26	für Städteplanung	24 152	28	26 524	31
27	für Straßen	27 936	32	25 466	30
28	für Abwasserbeseitigung	2 440	3	409	0
29	Erwerb von unbeweglichen und beweglichen Sachen	15 678	18	15 906	19
30	Zuweisungen und Zuschüsse für Investitionen	14 128	16	15 762	19
31	an öffentlichen Bereich	5 023	6	4 851	6
32	an andere Bereiche	9 106	11	10 910	13
33	Darlehen	3 537	4	8 100	10
34	Erwerb von Beteiligungen	1 727	2	1 931	2
35	Tilgungsausgaben an öffentlichen Bereich	464	1	362	0
36	Bruttoausgaben der Kapitalrechnung	146 299	170	150 179	178
37	Abzüglich Zahlungen von Gemeinden und Gemeindeverbänden	1 613	2	2 651	3
38	Gesamtausgaben der Kapitalrechnung	144 686	168	147 528	175
39	Gesamtausgaben (ohne besondere Finanzierungsvorgänge)	806 451	937	835 649	989
40	Saldo (Finanzierungsüberschuss)	-	-	-	-
besondere Finanzierungsvorgänge					
41	Schuldentilgung	41 871	49	54 622	65
42	der Kreditmarktmittel	41 863	49	54 442	64
43	der inneren Darlehen	8	0	180	0
44	Deckung von Vorjahresfehlbeträgen	309	0	922	1

Noch: 8. Kassenmäßige Ausgaben und Einnahmen nach Arten
Noch: Einheitsgemeinden

Nr.	Einnahmen	1.1. - 30.9.2012		1.1. - 30.9.2013	
		1 000 EUR	EUR je EW	1 000 EUR	EUR je EW
laufende Rechnung					
45	Steuern und steuerähnliche Einnahmen	330 636	384	343 373	406
46	Grundsteuer	63 129	73	65 022	77
47	Gewerbsteuer (netto)	172 610	201	175 227	207
48	Gemeindeanteil an der Einkommensteuer	75 689	88	82 805	98
49	Gemeindeanteil an der Umsatzsteuer	14 933	17	15 381	18
50	sonstige Steuern und steuerähnliche Einnahmen	4 275	5	4 939	6
51	Einnahmen aus Verwaltung und Betrieb	116 739	136	118 227	140
52	Gebühren, sonstige Entgelte	46 931	55	48 248	57
53	übrige Vewaltungs- und Betriebseinnahmen	43 517	51	45 585	54
54	Gewinnanteile, Konzessionsabgaben	26 291	31	24 395	29
55	Zinseinnahmen und Schuldendiensthilfen	2 800	3	2 090	2
56	vom öffentlichen Bereich	56	0	133	0
57	von anderen Bereichen	2 744	3	1 957	2
58	Laufende Zuweisungen und Zuschüsse	272 433	317	281 751	334
59	vom öffentlichen Bereich	270 219	314	279 701	331
60	von Bund, Lastenausgleichsfonds, ERP-Sondervermögen	2 406	3	2 329	3
61	allgemeine Finanzzuweisungen vom Land	193 067	224	194 011	230
62	Schlüsselzuweisungen	163 931	190	151 210	179
63	übrige vom Land	63 104	73	69 896	83
64	allgemeine Finanzzuweisungen von Gemeinden u. Gem.verb.	8	0	-	-
65	übrige von Gemeinden und Gemeindeverbänden	9 026	10	10 900	13
66	von Zweckverbänden	62	0	109	0
67	vom sonstigen öffentlichen Bereich	2 547	3	2 455	3
68	von anderen Bereichen	2 213	3	2 051	2
69	Bruttoeinnahmen der laufenden Rechnung	722 608	840	745 442	882
70	Abzüglich Zahlungen von Gemeinden und Gemeindeverbänden	9 035	10	10 900	13
71	Gesamteinnahmen der laufenden Rechnung	713 573	829	734 542	870
Kapitalrechnung					
72	Veräußerung von Vermögen	19 783	23	16 354	19
73	Zuweisungen und Zuschüsse für Investitionen	48 398	56	65 083	77
74	vom öffentlichen Bereich	45 957	53	64 272	76
75	von Bund, Lastenausgleichsfonds, ERP-Sondervermögen	226	0	3 241	4
76	vom Land	44 289	51	58 441	69
77	von Gemeinden und Gemeindeverbänden	1 437	2	2 489	3
78	von Zweckverbänden	6	0	101	0
79	vom sonstigen öffentlichen Bereich	-	-	1	0
80	von anderen Bereichen	2 440	3	812	1
81	Beiträge und ähnliche Entgelte	5 795	7	8 336	10
82	Darlehensrückflüsse	829	1	2 863	3
83	Schuldenaufnahme vom öffentlichen Bereich	2 002	2	1 519	2
84	Bruttoeinnahmen der Kapitalrechnung	76 806	89	94 155	111
85	Abzüglich Zahlungen von Gemeinden und Gemeindeverbänden	1 613	2	2 651	3
86	Gesamteinnahmen der Kapitalrechnung	75 193	87	91 505	108
87	Gesamteinnahmen (ohne bes. Finanzierungsvorgänge)	788 766	916	826 047	978
88	Saldo (Finanzierungsdefizit)	17 685	21	9 602	11
besondere Finanzierungsvorgänge					
89	Schuldenaufnahme	17 340	20	23 534	28
90	der Kreditmarktmittel	17 340	20	23 534	28
91	der inneren Darlehen	-	-	-	-

9. Kassenmäßige Ausgaben und Einnahmen nach Arten
Erfüllende einschließlich beauftragende Gemeinden

Nr.	Ausgaben	1.1. - 30.9.2012		1.1. - 30.9.2013	
		1 000 EUR	EUR je EW	1 000 EUR	EUR je EW
laufende Rechnung					
1	Personalausgaben	70 362	231	73 602	240
2	Laufender Sachaufwand	43 665	143	48 506	158
3	sächliche Verwaltungsaufgaben	43 249	142	48 014	157
4	Erstattungen an andere Bereiche	416	1	492	2
5	Zinsausgaben	5 473	18	5 325	17
6	an öffentlichen Bereich	5	0	0	0
7	an andere Bereiche	5 468	18	5 325	17
8	Laufende Zuweisungen und Zuschüsse, Schuldendiensthilfen	111 235	365	123 591	403
9	an öffentlichen Bereich	74 488	244	80 627	263
10	allgemeine Zuweisungen und Umlagen	65 631	215	71 472	233
11	an Land	44	0	2 294	7
12	an Gemeinden und Gemeindeverbände	65 587	215	69 178	226
13	an Zweckverbände und sonstigen öffentlichen Bereich	-	-	-	-
14	Zuweisungen für laufende Zwecke und Schuldendiensthilfen	8 856	29	9 155	30
15	an andere Bereiche	36 748	120	42 964	140
16	laufende Zuschüsse an Unternehmen	5 048	17	3 083	10
17	laufende Zuschüsse an übrige Bereiche	29 269	96	37 390	122
18	soziale Leistungen (einschl.aufg.bezog.Leist.beteilig. SGB II)	2 070	7	2 127	7
19	Schuldendiensthilfen	361	1	363	1
20	Bruttoausgaben der laufenden Rechnung	230 735	757	251 024	819
21	Abzüglich Zahlungen von Gemeinden und Gemeindeverbänden	10 292	34	11 590	38
22	Gesamtausgaben der laufenden Rechnung	220 443	723	239 433	781
Kapitalrechnung					
23	Sachinvestitionen	45 541	149	60 997	199
24	Baumaßnahmen	41 518	136	56 401	184
25	für Schulen	141	0	74	0
26	für Städteplanung	10 751	35	11 669	38
27	für Straßen	10 960	36	12 716	41
28	für Abwasserbeseitigung	756	2	1 350	4
29	Erwerb von unbeweglichen und beweglichen Sachen	4 023	13	4 596	15
30	Zuweisungen und Zuschüsse für Investitionen	5 467	18	4 535	15
31	an öffentlichen Bereich	2 832	9	1 159	4
32	an andere Bereiche	2 635	9	3 376	11
33	Darlehen	686	2	1 554	5
34	Erwerb von Beteiligungen	1 487	5	259	1
35	Tilgungsausgaben an öffentlichen Bereich	582	2	582	2
36	Bruttoausgaben der Kapitalrechnung	53 762	176	67 928	222
37	Abzüglich Zahlungen von Gemeinden und Gemeindeverbänden	431	1	427	1
38	Gesamtausgaben der Kapitalrechnung	53 331	175	67 501	220
39	Gesamtausgaben (ohne besondere Finanzierungsvorgänge)	273 775	898	306 934	1 001
40	Saldo (Finanzierungsüberschuss)	-	-	-	-
besondere Finanzierungsvorgänge					
41	Schuldentilgung	20 244	66	19 677	64
42	der Kreditmarktmittel	20 234	66	19 677	64
43	der inneren Darlehen	10	0	-	-
44	Deckung von Vorjahresfehlbeträgen	5	0	-	-

Noch: 9. Kassenmäßige Ausgaben und Einnahmen nach Arten
Noch: Erfüllende einschließlich beauftragende Gemeinden

Nr.	Einnahmen	1.1. - 30.9.2012		1.1. - 30.9.2013	
		1 000 EUR	EUR je EW	1 000 EUR	EUR je EW
laufende Rechnung					
45	Steuern und steuerähnliche Einnahmen	110 332	362	114 904	375
46	Grundsteuer	21 256	70	22 535	74
47	Gewerbsteuer (netto)	55 811	183	55 460	181
48	Gemeindeanteil an der Einkommensteuer	27 305	90	30 594	100
49	Gemeindeanteil an der Umsatzsteuer	4 701	15	4 991	16
50	sonstige Steuern und steuerähnliche Einnahmen	1 259	4	1 324	4
51	Einnahmen aus Verwaltung und Betrieb	35 485	116	37 116	121
52	Gebühren, sonstige Entgelte	13 511	44	14 118	46
53	übrige Vewaltungs- und Betriebseinnahmen	14 795	49	15 152	49
54	Gewinnanteile, Konzessionsabgaben	7 180	24	7 846	26
55	Zinseinnahmen und Schuldendiensthilfen	1 361	4	864	3
56	vom öffentlichen Bereich	17	0	66	0
57	von anderen Bereichen	1 344	4	798	3
58	Laufende Zuweisungen und Zuschüsse	99 234	325	105 699	345
59	vom öffentlichen Bereich	98 729	324	104 938	342
60	von Bund, Lastenausgleichsfonds, ERP-Sondervermögen	247	1	384	1
61	allgemeine Finanzzuweisungen vom Land	66 230	217	66 471	217
62	Schlüsselzuweisungen	57 180	187	51 779	169
63	übrige vom Land	20 616	68	25 292	82
64	allgemeine Finanzzuweisungen von Gemeinden u. Gem.verb.	5 310	17	4 840	16
65	übrige von Gemeinden und Gemeindeverbänden	4 982	16	6 750	22
66	von Zweckverbänden	27	0	4	0
67	vom sonstigen öffentlichen Bereich	1 317	4	1 197	4
68	von anderen Bereichen	505	2	761	2
69	Bruttoeinnahmen der laufenden Rechnung	246 412	808	258 583	843
70	Abzüglich Zahlungen von Gemeinden und Gemeindeverbänden	10 292	34	11 590	38
71	Gesamteinnahmen der laufenden Rechnung	236 120	774	246 993	806
Kapitalrechnung					
72	Veräußerung von Vermögen	4 750	16	2 787	9
73	Zuweisungen und Zuschüsse für Investitionen	18 146	59	26 351	86
74	vom öffentlichen Bereich	17 538	58	25 206	82
75	von Bund, Lastenausgleichsfonds, ERP-Sondervermögen	255	1	672	2
76	vom Land	16 841	55	24 165	79
77	von Gemeinden und Gemeindeverbänden	430	1	364	1
78	von Zweckverbänden	12	0	5	0
79	vom sonstigen öffentlichen Bereich	-	-	-	-
80	von anderen Bereichen	608	2	1 146	4
81	Beiträge und ähnliche Entgelte	2 277	7	3 136	10
82	Darlehensrückflüsse	1 625	5	676	2
83	Schuldenaufnahme vom öffentlichen Bereich	113	0	899	3
84	Bruttoeinnahmen der Kapitalrechnung	26 911	88	33 849	110
85	Abzüglich Zahlungen von Gemeinden und Gemeindeverbänden	431	1	427	1
86	Gesamteinnahmen der Kapitalrechnung	26 480	87	33 422	109
87	Gesamteinnahmen (ohne bes. Finanzierungsvorgänge)	262 600	861	280 415	915
88	Saldo (Finanzierungsdefizit)	11 175	37	26 519	86
besondere Finanzierungsvorgänge					
89	Schuldenaufnahme	13 640	45	14 921	49
90	der Kreditmarktmittel	13 640	45	14 921	49
91	der inneren Darlehen	-	-	-	-

10. Kassenmäßige Ausgaben und Einnahmen nach Arten
Verwaltungsgemeinschaften einschließlich Mitgliedsgemeinden

Nr.	Ausgaben	1.1. - 30.9.2012		1.1. - 30.9.2013	
		1 000 EUR	EUR je EW	1 000 EUR	EUR je EW
laufende Rechnung					
1	Personalausgaben	123 539	244	121 526	254
2	Laufender Sachaufwand	68 795	136	69 883	146
3	sächliche Verwaltungsaufgaben	68 293	135	69 367	145
4	Erstattungen an andere Bereiche	503	1	516	1
5	Zinsausgaben	10 029	20	9 614	20
6	an öffentlichen Bereich	10	0	8	0
7	an andere Bereiche	10 019	20	9 606	20
8	Laufende Zuweisungen und Zuschüsse, Schuldendiensthilfen	207 458	410	205 956	431
9	an öffentlichen Bereich	169 185	335	165 700	346
10	allgemeine Zuweisungen und Umlagen	138 093	273	135 349	283
11	an Land	1 698	3	2 139	4
12	an Gemeinden und Gemeindeverbände	136 395	270	133 210	278
13	an Zweckverbände und sonstigen öffentlichen Bereich	-	-	-	-
14	Zuweisungen für laufende Zwecke und Schuldendiensthilfen	31 093	61	30 352	63
15	an andere Bereiche	38 273	76	40 255	84
16	laufende Zuschüsse an Unternehmen	2 403	5	1 582	3
17	laufende Zuschüsse an übrige Bereiche	32 142	64	35 268	74
18	soziale Leistungen (einschl.aufg.bezog.Leist.beteilig. SGB II)	3 728	7	3 405	7
19	Schuldendiensthilfen	-	-	-	-
20	Bruttoausgaben der laufenden Rechnung	409 821	811	406 979	851
21	Abzüglich Zahlungen von Gemeinden und Gemeindeverbänden	67 342	133	66 835	140
22	Gesamtausgaben der laufenden Rechnung	342 479	677	340 144	711
Kapitalrechnung					
23	Sachinvestitionen	69 058	137	58 043	121
24	Baumaßnahmen	61 462	122	50 338	105
25	für Schulen	105	0	510	1
26	für Städteplanung	3 073	6	3 484	7
27	für Straßen	21 811	43	13 861	29
28	für Abwasserbeseitigung	1 200	2	499	1
29	Erwerb von unbeweglichen und beweglichen Sachen	7 596	15	7 704	16
30	Zuweisungen und Zuschüsse für Investitionen	5 674	11	7 976	17
31	an öffentlichen Bereich	3 930	8	3 451	7
32	an andere Bereiche	1 744	3	4 524	9
33	Darlehen	220	0	196	0
34	Erwerb von Beteiligungen	26	0	128	0
35	Tilgungsausgaben an öffentlichen Bereich	22	0	9	0
36	Bruttoausgaben der Kapitalrechnung	75 000	148	66 351	139
37	Abzüglich Zahlungen von Gemeinden und Gemeindeverbänden	1 850	4	1 017	2
38	Gesamtausgaben der Kapitalrechnung	73 150	145	65 335	137
39	Gesamtausgaben (ohne besondere Finanzierungsvorgänge)	415 629	822	405 478	848
40	Saldo (Finanzierungsüberschuss)	-	-	6 777	14
besondere Finanzierungsvorgänge					
41	Schuldentilgung	36 707	73	38 827	81
42	der Kreditmarktmittel	36 707	73	38 827	81
43	der inneren Darlehen	-	-	-	-
44	Deckung von Vorjahresfehlbeträgen	491	1	538	1

Noch: 10. Kassenmäßige Ausgaben und Einnahmen nach Arten
Noch: Verwaltungsgemeinschaften einschließlich Mitgliedsgemeinden

Nr.	Einnahmen	1.1. - 30.9.2012		1.1. - 30.9.2013	
		1 000 EUR	EUR je EW	1 000 EUR	EUR je EW
laufende Rechnung					
45	Steuern und steuerähnliche Einnahmen	153 736	304	162 836	340
46	Grundsteuer	36 681	73	36 042	75
47	Gewerbsteuer (netto)	65 493	130	73 428	153
48	Gemeindeanteil an der Einkommensteuer	44 129	87	46 072	96
49	Gemeindeanteil an der Umsatzsteuer	5 852	12	5 773	12
50	sonstige Steuern und steuerähnliche Einnahmen	1 581	3	1 521	3
51	Einnahmen aus Verwaltung und Betrieb	64 851	128	65 213	136
52	Gebühren, sonstige Entgelte	20 194	40	23 009	48
53	übrige Vewaltungs- und Betriebseinnahmen	33 494	66	31 632	66
54	Gewinnanteile, Konzessionsabgaben	11 163	22	10 573	22
55	Zinseinnahmen und Schuldendiensthilfen	1 383	3	1 071	2
56	vom öffentlichen Bereich	192	0	266	1
57	von anderen Bereichen	1 190	2	805	2
58	Laufende Zuweisungen und Zuschüsse	221 033	437	214 384	448
59	vom öffentlichen Bereich	219 902	435	213 153	446
60	von Bund, Lastenausgleichsfonds, ERP-Sondervermögen	1 091	2	1 378	3
61	allgemeine Finanzzuweisungen vom Land	112 498	223	104 667	219
62	Schlüsselzuweisungen	97 491	193	83 063	174
63	übrige vom Land	36 729	73	38 367	80
64	allgemeine Finanzzuweisungen von Gemeinden u. Gem.verb.	47 234	93	43 183	90
65	übrige von Gemeinden und Gemeindeverbänden	20 107	40	23 651	49
66	von Zweckverbänden	314	1	269	1
67	vom sonstigen öffentlichen Bereich	1 928	4	1 639	3
68	von anderen Bereichen	1 131	2	1 231	3
69	Bruttoeinnahmen der laufenden Rechnung	441 003	872	443 504	927
70	Abzüglich Zahlungen von Gemeinden und Gemeindeverbänden	67 342	133	66 835	140
71	Gesamteinnahmen der laufenden Rechnung	373 661	739	376 669	787
Kapitalrechnung					
72	Veräußerung von Vermögen	10 772	21	9 772	20
73	Zuweisungen und Zuschüsse für Investitionen	18 328	36	20 423	43
74	vom öffentlichen Bereich	17 529	35	19 819	41
75	von Bund, Lastenausgleichsfonds, ERP-Sondervermögen	491	1	212	0
76	vom Land	15 015	30	18 608	39
77	von Gemeinden und Gemeindeverbänden	1 850	4	881	2
78	von Zweckverbänden	172	0	119	0
79	vom sonstigen öffentlichen Bereich	-	-	-	-
80	von anderen Bereichen	798	2	604	1
81	Beiträge und ähnliche Entgelte	6 315	12	6 221	13
82	Darlehensrückflüsse	1 027	2	51	0
83	Schuldenaufnahme vom öffentlichen Bereich	-	-	136	0
84	Bruttoeinnahmen der Kapitalrechnung	36 442	72	36 602	77
85	Abzüglich Zahlungen von Gemeinden und Gemeindeverbänden	1 850	4	1 017	2
86	Gesamteinnahmen der Kapitalrechnung	34 592	68	35 586	74
87	Gesamteinnahmen (ohne bes. Finanzierungsvorgänge)	408 253	807	412 255	862
88	Saldo (Finanzierungsdefizit)	7 376	15	-	-
besondere Finanzierungsvorgänge					
89	Schuldenaufnahme	16 588	33	19 246	40
90	der Kreditmarktmittel	16 588	33	19 246	40
91	der inneren Darlehen	-	-	-	-

11. Kassenmäßige Ausgaben und Einnahmen nach Arten

Landkreise^{*)}

Nr.	Ausgaben	1.1. - 30.9.2012		1.1. - 30.9.2013	
		1 000 EUR	EUR je EW	1 000 EUR	EUR je EW
laufende Rechnung					
1	Personalausgaben	299 813	179	303 393	186
2	Laufender Sachaufwand	188 678	113	194 823	120
3	sächliche Verwaltungsaufgaben	177 366	106	182 667	112
4	Erstattungen an andere Bereiche	11 311	7	12 156	7
5	Zinsausgaben	13 438	8	13 385	8
6	an öffentlichen Bereich	-	-	-	-
7	an andere Bereiche	13 438	8	13 385	8
8	Laufende Zuweisungen und Zuschüsse, Schuldendiensthilfen	720 741	431	751 530	461
9	an öffentlichen Bereich	55 440	33	59 422	36
10	allgemeine Zuweisungen und Umlagen	1 602	1	208	0
11	an Land	-	-	127	0
12	an Gemeinden und Gemeindeverbände	1 602	1	81	0
13	an Zweckverbände und sonstigen öffentlichen Bereich	-	-	-	-
14	Zuweisungen für laufende Zwecke und Schuldendiensthilfen	53 838	32	59 214	36
15	an andere Bereiche	665 301	398	692 107	425
16	laufende Zuschüsse an Unternehmen	42 827	26	42 680	26
17	laufende Zuschüsse an übrige Bereiche	25 147	15	25 690	16
18	soziale Leistungen (einschl.aufg.bezog.Leist.beteilig. SGB II)	597 327	357	623 738	383
19	Schuldendiensthilfen	-	-	-	-
20	Bruttoausgaben der laufenden Rechnung	1 222 671	732	1 263 131	775
21	Abzüglich Zahlungen von Gemeinden und Gemeindeverbänden	350 677	210	360 232	221
22	Gesamtausgaben der laufenden Rechnung	871 993	522	902 899	554
Kapitalrechnung					
23	Sachinvestitionen	63 447	38	59 085	36
24	Baumaßnahmen	54 469	33	48 926	30
25	für Schulen	35 255	21	29 047	18
26	für Städteplanung	-	-	39	0
27	für Straßen	11 454	7	13 312	8
28	für Abwasserbeseitigung	-	-	-	-
29	Erwerb von unbeweglichen und beweglichen Sachen	8 977	5	10 158	6
30	Zuweisungen und Zuschüsse für Investitionen	3 181	2	2 121	1
31	an öffentlichen Bereich	1 686	1	1 457	1
32	an andere Bereiche	1 495	1	663	0
33	Darlehen	70	0	74	0
34	Erwerb von Beteiligungen	56	0	25	0
35	Tilgungsausgaben an öffentlichen Bereich	444	0	429	0
36	Bruttoausgaben der Kapitalrechnung	67 198	40	61 733	38
37	Abzüglich Zahlungen von Gemeinden und Gemeindeverbänden	2 618	2	1 455	1
38	Gesamtausgaben der Kapitalrechnung	64 580	39	60 278	37
39	Gesamtausgaben (ohne besondere Finanzierungsvorgänge)	936 573	560	963 178	591
40	Saldo (Finanzierungsüberschuss)	100 763	60	13 591	8
besondere Finanzierungsvorgänge					
41	Schuldentilgung	37 417	22	41 431	25
42	der Kreditmarktmittel	37 417	22	41 431	25
43	der inneren Darlehen	-	-	-	-
44	Deckung von Vorjahresfehlbeträgen	-	-	-	-

^{*)} Landratsämter

Noch: 11. Kassenmäßige Ausgaben und Einnahmen nach Arten

Noch: Landkreise^{*)}

Nr.	Einnahmen	1.1. - 30.9.2012		1.1. - 30.9.2013	
		1 000 EUR	EUR je EW	1 000 EUR	EUR je EW
laufende Rechnung					
45	Steuern und steuerähnliche Einnahmen	-	-	-	-
46	Grundsteuer	-	-	-	-
47	Gewerbsteuer (netto)	-	-	-	-
48	Gemeindeanteil an der Einkommensteuer	-	-	-	-
49	Gemeindeanteil an der Umsatzsteuer	-	-	-	-
50	sonstige Steuern und steuerähnliche Einnahmen	-	-	-	-
51	Einnahmen aus Verwaltung und Betrieb	98 481	59	98 367	60
52	Gebühren, sonstige Entgelte	76 063	46	77 232	47
53	übrige Vewaltungs- und Betriebseinnahmen	18 646	11	17 003	10
54	Gewinnanteile, Konzessionsabgaben	3 772	2	4 132	3
55	Zinseinnahmen und Schuldendiensthilfen	3 061	2	2 139	1
56	vom öffentlichen Bereich	60	0	56	0
57	von anderen Bereichen	3 001	2	2 083	1
58	Laufende Zuweisungen und Zuschüsse	1 261 335	755	1 207 611	741
59	vom öffentlichen Bereich	1 218 433	729	1 162 729	713
60	von Bund, Lastenausgleichsfonds, ERP-Sondervermögen	57 800	35	72 937	45
61	allgemeine Finanzzuweisungen vom Land	361 386	216	522 585	321
62	Schlüsselzuweisungen	158 643	95	416 162	255
63	übrige vom Land	424 329	254	186 499	114
64	allgemeine Finanzzuweisungen von Gemeinden u. Gem.verb.	327 702	196	337 120	207
65	übrige von Gemeinden und Gemeindeverbänden	22 975	14	23 077	14
66	von Zweckverbänden	1 166	1	1 076	1
67	vom sonstigen öffentlichen Bereich	23 074	14	19 433	12
68	von anderen Bereichen	42 902	26	44 882	28
69	Bruttoeinnahmen der laufenden Rechnung	1 362 877	815	1 308 117	803
70	Abzüglich Zahlungen von Gemeinden und Gemeindeverbänden	350 677	210	360 232	221
71	Gesamteinnahmen der laufenden Rechnung	1 012 199	606	947 885	582
Kapitalrechnung					
72	Veräußerung von Vermögen	2 102	1	1 947	1
73	Zuweisungen und Zuschüsse für Investitionen	25 289	15	24 342	15
74	vom öffentlichen Bereich	25 050	15	24 079	15
75	von Bund, Lastenausgleichsfonds, ERP-Sondervermögen	308	0	-	-
76	vom Land	22 247	13	23 112	14
77	von Gemeinden und Gemeindeverbänden	2 487	1	957	1
78	von Zweckverbänden	3	0	9	0
79	vom sonstigen öffentlichen Bereich	4	0	1	0
80	von anderen Bereichen	239	0	264	0
81	Beiträge und ähnliche Entgelte	-	-	-	-
82	Darlehensrückflüsse	364	0	3 595	2
83	Schuldenaufnahme vom öffentlichen Bereich	-	-	455	0
84	Bruttoeinnahmen der Kapitalrechnung	27 755	17	30 339	19
85	Abzüglich Zahlungen von Gemeinden und Gemeindeverbänden	2 618	2	1 455	1
86	Gesamteinnahmen der Kapitalrechnung	25 137	15	28 884	18
87	Gesamteinnahmen (ohne bes. Finanzierungsvorgänge)	1 037 337	621	976 769	599
88	Saldo (Finanzierungsdefizit)	-	-	-	-
besondere Finanzierungsvorgänge					
89	Schuldenaufnahme	16 241	10	19 402	12
90	der Kreditmarktmittel	16 241	10	19 402	12
91	der inneren Darlehen	-	-	-	-

*) Landratsämter

12. Ausgewählte kassenmäßige Ausgaben und Einnahmen 1.1. - 30.9.2013

Nr.	Kreisfreie Stadt Landkreis	Personal- ausgaben	Laufender Sach- aufwand	Zins- ausgaben	Laufende Zuwei- sungen und Zuschüsse, Schulden- diensthilfen	Brutto- ausgaben der laufenden Rechnung	Sach- inves- titionen
kreisfreie							
1	Stadt Erfurt	111 739	74 958	4 038	180 255	370 990	12 014
2	Stadt Gera	40 730	30 085	3 377	79 416	153 608	9 430
3	Stadt Jena	34 658	39 427	409	98 550	173 044	4 600
4	Stadt Suhl	17 558	10 962	1 544	29 876	59 940	3 242
5	Stadt Weimar	27 546	15 845	2 404	60 557	106 353	7 554
6	Stadt Eisenach	15 296	3 310	984	45 391	64 981	3 504
7	Zusammen	247 527	174 587	12 756	494 046	928 916	40 346
Landrats							
8	Eichsfeld	22 624	14 766	711	47 102	85 202	2 811
9	Nordhausen	15 513	15 382	571	42 091	73 557	1 213
10	Wartburgkreis	21 953	11 530	-	45 291	78 775	5 172
11	Unstrut-Hainich-Kreis	21 544	13 389	1 923	55 584	92 440	549
12	Kyffhäuserkreis	16 828	12 430	976	38 691	68 925	4 995
13	Schmalkalden-Meiningen	21 103	18 353	0	75 024	114 480	7 174
14	Gotha	19 902	10 241	864	60 820	91 827	1 998
15	Sömmerda	16 421	12 297	1 072	30 888	60 678	2 678
16	Hildburghausen	12 573	9 851	149	22 590	45 163	1 658
17	Ilm-Kreis	18 545	11 932	1 291	45 745	77 513	2 292
18	Weimarer Land	14 633	11 594	577	33 544	60 347	2 556
19	Sonneberg	11 253	9 062	424	22 364	43 103	2 731
20	Saalfeld-Rudolstadt	19 401	8 880	829	51 449	80 559	3 408
21	Saale-Holzland-Kreis	13 503	8 547	738	32 575	55 364	3 708
22	Saale-Orla-Kreis	17 150	8 992	964	35 362	62 467	9 458
23	Greiz	23 698	10 353	1 181	62 149	97 381	4 014
24	Altenburger Land	16 750	7 224	1 115	50 260	75 350	2 669
25	Zusammen	303 393	194 823	13 385	751 530	1 263 131	59 085
Summe kreisangehörige Gemeinden, Verwaltungs							
26	Eichsfeld	45 873	30 575	3 900	87 631	167 979	20 210
27	Nordhausen	39 219	28 893	2 229	79 135	149 477	8 219
28	Wartburgkreis	56 815	31 268	2 102	87 262	177 446	32 439
29	Unstrut-Hainich-Kreis	46 240	25 696	4 927	101 993	178 855	12 826
30	Kyffhäuserkreis	37 850	24 077	2 578	68 882	133 388	12 723
31	Schmalkalden-Meiningen	53 139	38 997	1 792	122 363	216 290	37 553
32	Gotha	57 497	31 068	3 482	112 690	204 737	29 484
33	Sömmerda	39 227	23 552	2 998	58 313	124 090	9 686
34	Hildburghausen	30 376	21 108	716	44 884	97 085	11 173
35	Ilm-Kreis	50 638	28 434	3 769	86 263	169 104	24 386
36	Weimarer Land	37 340	24 999	2 953	70 120	135 412	12 711
37	Sonneberg	22 628	18 156	1 773	45 287	87 845	7 813
38	Saalfeld-Rudolstadt	46 504	27 146	3 021	103 484	180 155	17 158
39	Saale-Holzland-Kreis	34 111	22 111	2 621	69 472	128 315	12 116
40	Saale-Orla-Kreis	36 961	21 380	2 145	69 622	130 108	20 514
41	Greiz	52 453	27 369	2 974	98 374	181 172	20 619
42	Altenburger Land	45 712	24 393	2 361	86 231	158 697	12 519
43	Zusammen	732 583	449 221	46 342	1 392 008	2 620 154	302 149

nach Arten, kreisfreien Städten und Landkreisen in 1 000 EUR

Darunter Baumaß- nahmen	Zuwei- sungen und Zuschüsse für Inves- titionen	Brutto- ausgaben der Kapital- rechnung	Brutto- ausgaben (ohne bes. Finanzier.- vorgänge)	Abzüglich Zahlungen von Gemeinden/ GV	Gesamt- ausgaben (ohne bes. Finanzier.- vorgänge)	Saldo (Finanzier.- über- schuss)	Nr.
-------------------------------	---	--	---	---	---	---	-----

Stadt

10 448	2 675	15 918	386 908	986	385 922	639	1
8 327	1 110	13 622	167 231	858	166 372	-	2
-	500	7 273	180 317	690	179 627	-	3
2 532	15	3 412	63 352	114	63 238	253	4
6 881	4 609	12 322	118 676	963	117 713	-	5
3 228	1 709	5 455	70 435	436	69 999	-	6
31 417	10 619	58 003	986 919	4 047	982 872	-	7

amt

2 371	100	2 984	88 186	20 221	67 965	-	8
726	197	1 410	74 967	20 207	54 759	1 384	9
4 574	71	5 269	84 043	25 697	58 346	101	10
389	1	550	92 990	26 545	66 444	-	11
4 448	265	5 260	74 185	17 984	56 201	11	12
6 526	400	7 574	122 054	23 515	98 538	-	13
1 771	26	2 024	93 851	29 354	64 498	4 163	14
2 260	89	2 767	63 444	16 450	46 994	-	15
1 217	386	2 045	47 208	15 155	32 053	1 829	16
1 753	120	2 595	80 108	22 819	57 290	886	17
1 708	10	2 566	62 913	19 006	43 907	2 622	18
2 017	121	2 852	45 955	13 283	32 672	-	19
3 000	64	3 472	84 031	26 980	57 051	2 811	20
2 776	128	3 836	59 199	18 157	41 043	2 762	21
8 212	35	9 493	71 961	21 226	50 735	-	22
2 776	51	4 311	101 692	21 889	79 803	3 326	23
2 403	58	2 727	78 077	23 199	54 879	2 140	24
48 926	2 121	61 733	1 324 864	361 687	963 178	13 591	25

gemeinschaften und Landratsamt

16 694	3 249	24 182	192 161	30 695	161 466	2 440	26
6 829	752	9 150	158 626	23 156	135 471	-	27
29 199	2 070	37 915	215 361	31 397	183 964	2 303	28
11 642	764	13 604	192 460	30 745	161 714	-	29
11 615	2 151	14 874	148 261	21 718	126 543	-	30
32 441	1 850	39 498	255 788	30 621	225 167	-	31
27 083	2 570	32 104	236 842	35 032	201 809	-	32
8 621	3 306	13 052	137 141	23 868	113 273	4 726	33
9 491	810	12 068	109 153	17 828	91 325	2 485	34
21 847	1 693	27 074	196 178	29 565	166 613	2 381	35
10 157	234	12 999	148 411	25 616	122 795	5 052	36
6 196	3 880	12 025	99 870	13 984	85 886	-	37
15 130	938	18 097	198 251	31 335	166 917	-	38
10 205	739	14 103	142 418	26 560	115 858	-	39
18 470	1 681	27 742	157 850	26 146	131 703	-	40
18 036	1 269	22 723	203 894	27 302	176 592	-	41
10 128	2 438	14 982	173 679	29 538	144 141	-	42
263 785	30 394	346 191	2 966 345	455 107	2 511 238	-	43

Noch: 12. Ausgewählte kassenmäßige Ausgaben und Einnahmen 1.1. - 30.9.2013

Nr.	Kreisfreie Stadt Landkreis	Steuern und steuer- ähnliche Ein- nahmen	Einnahmen aus Verwaltung und Betrieb	Laufende Zu- weisungen und Zuschüsse	Darunter Schlüssel- zu- weisungen	Brutto- einnahmen der laufenden Rechnung	Veräuße- rung von Vermögen
kreisfreie							
1	Stadt Erfurt	109 668	65 021	198 655	108 879	373 534	5 729
2	Stadt Gera	37 799	12 661	97 412	53 010	147 919	5 405
3	Stadt Jena	64 757	21 131	84 318	42 516	170 534	9
4	Stadt Suhl	16 034	14 194	31 039	16 468	61 267	126
5	Stadt Weimar	24 536	15 277	60 784	34 661	100 792	976
6	Stadt Eisenach	17 307	5 119	36 842	21 176	59 267	306
7	Zusammen	270 100	133 403	509 051	276 710	913 313	12 550
Landrats							
8	Eichsfeld	-	7 430	80 492	23 762	87 943	0
9	Nordhausen	-	9 792	65 815	24 594	75 607	6
10	Wartburgkreis	-	5 200	77 350	28 481	82 595	22
11	Unstrut-Hainich-Kreis	-	4 684	85 517	30 316	90 201	126
12	Kyffhäuserkreis	-	8 381	62 636	23 432	71 062	206
13	Schmalkalden-Meiningen	-	10 915	105 024	30 060	117 042	47
14	Gotha	-	4 169	92 365	34 838	96 553	3
15	Sömmerda	-	6 390	53 550	18 914	59 970	392
16	Hildburghausen	-	5 471	42 519	14 727	48 143	1
17	Ilm-Kreis	-	4 711	74 980	28 125	79 725	26
18	Weimarer Land	-	7 072	57 126	19 902	64 437	61
19	Sonneberg	-	4 613	37 819	12 895	42 462	49
20	Saalfeld-Rudolstadt	-	4 102	81 021	28 066	85 127	59
21	Saale-Holzland-Kreis	-	3 081	57 264	21 216	60 482	41
22	Saale-Orla-Kreis	-	3 554	62 427	22 551	65 996	251
23	Greiz	-	4 904	97 809	26 190	102 967	227
24	Altenburger Land	-	3 898	73 896	28 093	77 807	429
25	Zusammen	-	98 367	1 207 611	416 162	1 308 117	1 947
Summe kreisangehörige Gemeinden, Verwaltungen							
26	Eichsfeld	38 667	20 029	124 035	43 345	182 927	3 662
27	Nordhausen	29 187	20 452	100 770	42 544	150 427	747
28	Wartburgkreis	63 705	23 311	117 301	47 800	204 797	1 736
29	Unstrut-Hainich-Kreis	36 353	18 135	125 218	52 562	179 833	1 850
30	Kyffhäuserkreis	24 170	17 418	93 339	39 267	135 020	784
31	Schmalkalden-Meiningen	45 558	28 198	149 804	51 757	225 040	2 420
32	Gotha	52 471	21 923	139 359	58 314	213 977	1 709
33	Sömmerda	29 224	20 219	82 820	29 738	132 588	1 945
34	Hildburghausen	22 614	16 946	65 467	25 233	105 421	655
35	Ilm-Kreis	52 694	18 625	113 010	45 606	185 003	1 602
36	Weimarer Land	32 930	20 477	91 757	35 087	145 686	2 464
37	Sonneberg	21 517	9 728	53 573	21 182	84 898	567
38	Saalfeld-Rudolstadt	39 633	22 960	123 269	47 318	186 056	1 470
39	Saale-Holzland-Kreis	30 900	13 477	88 925	34 405	133 732	2 235
40	Saale-Orla-Kreis	35 115	12 629	90 687	35 504	138 692	3 920
41	Greiz	35 461	16 943	137 085	44 957	189 877	725
42	Altenburger Land	30 915	17 454	113 029	47 594	161 671	2 368
43	Zusammen	621 114	318 923	1 809 446	702 213	2 755 647	30 860

nach Arten, kreisfreien Städten und Landkreisen in 1 000 EUR

Zuweisungen und Zuschüsse für Investitionen	Bruttoeinnahmen der Kapitalrechnung	Bruttoeinnahmen (ohne bes. Finanzier.-vorgänge)	Abzüglich Zahlungen von Gemeinden/GV	Gesamteinnahmen (ohne bes. Finanzier.-vorgänge)	Saldo (Finanzier.-defizit)	Nr.
Stadt						
7 477	14 013	387 547	986	386 561	-	1
4 539	10 709	158 628	858	157 770	8 602	2
2 887	3 029	173 562	690	172 872	6 755	3
2 178	2 338	63 605	114	63 491	-	4
7 832	9 084	109 876	963	108 913	8 800	5
3 015	3 408	62 675	436	62 239	7 760	6
27 927	42 580	955 894	4 047	951 847	31 025	7
amt						
114	199	88 141	20 221	67 920	45	8
738	744	76 350	20 207	56 143	-	9
1 526	1 549	84 144	25 697	58 447	-	10
1 269	1 396	91 597	26 545	65 051	1 393	11
2 928	3 134	74 196	17 984	56 212	-	12
2 541	4 284	121 326	23 515	97 811	728	13
1 459	1 462	98 015	29 354	68 661	-	14
815	1 207	61 177	16 450	44 727	2 267	15
893	894	49 037	15 155	33 882	-	16
788	1 269	80 994	22 819	58 176	-	17
1 038	1 098	65 535	19 006	46 529	-	18
1 626	3 488	45 950	13 283	32 667	5	19
1 656	1 715	86 842	26 980	59 862	-	20
1 439	1 480	61 962	18 157	43 805	-	21
1 709	1 960	67 955	21 226	46 730	4 005	22
1 822	2 051	105 017	21 889	83 128	-	23
1 981	2 411	80 217	23 199	57 019	-	24
24 342	30 339	1 338 455	361 687	976 769	-	25
gemeinschaften und Landratsamt						
5 135	11 673	194 601	30 695	163 905	-	26
4 688	6 102	156 529	23 156	133 374	2 097	27
9 813	12 867	217 664	31 397	186 267	-	28
8 409	10 806	190 638	30 745	159 893	1 821	29
8 372	9 933	144 953	21 718	123 235	3 308	30
18 993	27 448	252 488	30 621	221 867	3 300	31
13 986	17 769	231 746	35 032	196 713	5 096	32
5 999	9 278	141 867	23 868	117 998	-	33
4 831	6 218	111 638	17 828	93 811	-	34
9 097	13 556	198 559	29 565	168 994	-	35
4 069	7 777	153 463	25 616	127 847	-	36
4 872	7 713	92 612	13 984	78 628	7 258	37
8 221	11 447	197 503	31 335	166 169	748	38
4 717	8 082	141 814	26 560	115 254	604	39
7 356	11 975	150 667	26 146	124 521	7 183	40
10 696	12 299	202 176	27 302	174 874	1 719	41
6 948	10 002	171 673	29 538	142 135	2 006	42
136 200	194 946	2 950 592	455 107	2 495 486	15 753	43

13. Ausgewählte kassenmäßige Ausgaben und Einnahmen 1.1. - 30.9.2013

Nr.	Kreisfreie Stadt Landkreis	Personal- ausgaben	Laufender Sach- aufwand	Zins- ausgaben	Laufende Zuwei- sungen und Zuschüsse, Schulden- diensthilfen	Brutto- ausgaben der laufenden Rechnung	Sach- inves- titionen
-----	-------------------------------	-----------------------	-------------------------------	-------------------	---	---	-----------------------------

kreisfreie

1	Stadt Erfurt	552	370	20	890	1 832	59
2	Stadt Gera	426	315	35	831	1 608	99
3	Stadt Jena	326	371	4	928	1 629	43
4	Stadt Suhl	484	302	43	823	1 651	89
5	Stadt Weimar	437	251	38	961	1 687	120
6	Stadt Eisenach	366	79	24	1 087	1 556	84
7	Zusammen	454	320	23	906	1 703	74

Landrats

8	Eichsfeld	222	145	7	463	838	28
9	Nordhausen	180	178	7	488	853	14
10	Wartburgkreis	172	90	-	355	617	41
11	Unstrut-Hainich-Kreis	205	127	18	528	878	5
12	Kyffhäuserkreis	213	157	12	489	872	63
13	Schmalkalden-Meiningen	167	145	0	593	905	57
14	Gotha	147	75	6	448	677	15
15	Sömmerda	230	172	15	433	851	38
16	Hildburghausen	191	150	2	343	686	25
17	Ilm-Kreis	169	109	12	417	706	21
18	Weimarer Land	178	141	7	408	734	31
19	Sonneberg	194	156	7	385	741	47
20	Saalfeld-Rudolstadt	173	79	7	460	720	30
21	Saale-Holzland-Kreis	160	101	9	387	657	44
22	Saale-Orla-Kreis	202	106	11	417	736	111
23	Greiz	228	100	11	599	938	39
24	Altenburger Land	176	76	12	527	790	28
25	Zusammen	186	120	8	461	775	36

Summe kreisangehörige Gemeinden, Verwaltungs

26	Eichsfeld	451	301	38	862	1 652	199
27	Nordhausen	455	335	26	917	1 733	95
28	Wartburgkreis	445	245	16	684	1 391	254
29	Unstrut-Hainich-Kreis	439	244	47	968	1 698	122
30	Kyffhäuserkreis	479	304	33	871	1 687	161
31	Schmalkalden-Meiningen	420	308	14	968	1 710	297
32	Gotha	424	229	26	830	1 509	217
33	Sömmerda	550	330	42	818	1 740	136
34	Hildburghausen	461	320	11	681	1 474	170
35	Ilm-Kreis	461	259	34	785	1 540	222
36	Weimarer Land	454	304	36	852	1 646	155
37	Sonneberg	389	312	31	779	1 511	134
38	Saalfeld-Rudolstadt	415	242	27	924	1 609	153
39	Saale-Holzland-Kreis	405	263	31	825	1 524	144
40	Saale-Orla-Kreis	435	252	25	820	1 533	242
41	Greiz	505	264	29	948	1 745	199
42	Altenburger Land	479	256	25	904	1 664	131
43	Zusammen	450	276	28	854	1 608	185

nach Arten, kreisfreien Städten und Landkreisen in EUR je Einwohner

Darunter Baumaß- nahmen	Zuwei- sungen und Zuschüsse für Inves- titionen	Brutto- ausgaben der Kapital- rechnung	Brutto- ausgaben (ohne bes. Finanzier.- vorgänge)	Abzüglich Zahlungen von Gemeinden/ GV	Gesamt- ausgaben (ohne bes. Finanzier.- vorgänge)	Saldo (Finanzier.- über- schuss)	Nr.
-------------------------------	---	--	---	---	---	---	-----

Stadt

52	13	79	1 911	5	1 906	3	1
87	12	143	1 751	9	1 742	-	2
-	5	68	1 697	6	1 691	-	3
70	0	94	1 745	3	1 742	7	4
109	73	196	1 883	15	1 868	-	5
77	41	131	1 687	10	1 676	-	6
58	19	106	1 810	7	1 802	-	7

amt

23	1	29	867	199	668	-	8
8	2	16	869	234	635	16	9
36	1	41	659	201	457	1	10
4	0	5	883	252	631	-	11
56	3	67	938	227	711	0	12
52	3	60	965	186	779	-	13
13	0	15	692	216	475	31	14
32	1	39	889	231	659	-	15
18	6	31	717	230	487	28	16
16	1	24	729	208	522	8	17
21	0	31	765	231	534	32	18
35	2	49	791	228	562	-	19
27	1	31	751	241	510	25	20
33	2	46	703	216	487	33	21
97	0	112	848	250	598	-	22
27	0	42	980	211	769	32	23
25	1	29	819	243	576	22	24
30	1	38	813	222	591	8	25

gemeinschaften und Landratsamt

164	32	238	1 889	302	1 587	24	26
79	9	106	1 839	268	1 571	-	27
229	16	297	1 688	246	1 442	18	28
111	7	129	1 827	292	1 536	-	29
147	27	188	1 875	275	1 600	-	30
257	15	312	2 023	242	1 780	-	31
200	19	237	1 745	258	1 487	-	32
121	46	183	1 923	335	1 588	66	33
144	12	183	1 657	271	1 387	38	34
199	15	247	1 786	269	1 517	22	35
123	3	158	1 804	311	1 493	61	36
107	67	207	1 718	241	1 477	-	37
135	8	162	1 771	280	1 491	-	38
121	9	167	1 691	315	1 376	-	39
218	20	327	1 860	308	1 552	-	40
174	12	219	1 964	263	1 701	-	41
106	26	157	1 822	310	1 512	-	42
162	19	212	1 820	279	1 541	-	43

Noch: 13. Ausgewählte kassenmäßige Ausgaben und Einnahmen 1.1. - 30.9.2013

Nr.	Kreisfreie Stadt Landkreis	Steuern und steuer- ähnliche Ein- nahmen	Einnahmen aus Verwaltung und Betrieb	Laufende Zu- weisungen und Zuschüsse	Darunter Schlüssel- zu- weisungen	Brutto- einnahmen der laufenden Rechnung	Veräuße- rung von Vermögen
-----	-------------------------------	---	--	--	--	--	----------------------------------

kreisfreie

1	Stadt Erfurt	542	321	981	538	1 845	28
2	Stadt Gera	396	133	1 020	555	1 549	57
3	Stadt Jena	610	199	794	400	1 605	0
4	Stadt Suhl	442	391	855	454	1 688	3
5	Stadt Weimar	389	242	964	550	1 599	15
6	Stadt Eisenach	414	123	882	507	1 419	7
7	Zusammen	495	245	934	507	1 675	23

Landrats

8	Eichsfeld	-	73	791	234	865	0
9	Nordhausen	-	114	763	285	877	0
10	Wartburgkreis	-	41	606	223	647	0
11	Unstrut-Hainich-Kreis	-	44	812	288	856	1
12	Kyffhäuserkreis	-	106	792	296	899	3
13	Schmalkalden-Meiningen	-	86	830	238	925	0
14	Gotha	-	31	681	257	711	0
15	Sömmerda	-	90	751	265	841	5
16	Hildburghausen	-	83	646	224	731	0
17	Ilm-Kreis	-	43	683	256	726	0
18	Weimarer Land	-	86	695	242	783	1
19	Sonneberg	-	79	651	222	730	1
20	Saalfeld-Rudolstadt	-	37	724	251	760	1
21	Saale-Holzland-Kreis	-	37	680	252	718	0
22	Saale-Orla-Kreis	-	42	736	266	778	3
23	Greiz	-	47	942	252	992	2
24	Altenburger Land	-	41	775	295	816	5
25	Zusammen	-	60	741	255	803	1

Summe kreisangehörige Gemeinden, Verwaltungs

26	Eichsfeld	380	197	1 219	426	1 798	36
27	Nordhausen	338	237	1 168	493	1 744	9
28	Wartburgkreis	499	183	919	375	1 605	14
29	Unstrut-Hainich-Kreis	345	172	1 189	499	1 708	18
30	Kyffhäuserkreis	306	220	1 180	497	1 708	10
31	Schmalkalden-Meiningen	360	223	1 185	409	1 779	19
32	Gotha	387	162	1 027	430	1 577	13
33	Sömmerda	410	283	1 161	417	1 859	27
34	Hildburghausen	343	257	994	383	1 601	10
35	Ilm-Kreis	480	170	1 029	415	1 685	15
36	Weimarer Land	400	249	1 116	427	1 771	30
37	Sonneberg	370	167	922	364	1 460	10
38	Saalfeld-Rudolstadt	354	205	1 101	423	1 662	13
39	Saale-Holzland-Kreis	367	160	1 056	409	1 588	27
40	Saale-Orla-Kreis	414	149	1 069	418	1 634	46
41	Greiz	342	163	1 320	433	1 829	7
42	Altenburger Land	324	183	1 185	499	1 696	25
43	Zusammen	381	196	1 110	431	1 691	19

nach Arten, kreisfreien Städten und Landkreisen in EUR je Einwohner

Zuweisungen und Zuschüsse für Investitionen	Bruttoeinnahmen der Kapitalrechnung	Bruttoeinnahmen (ohne bes. Finanzier.-vorgänge)	Abzüglich Zahlungen von Gemeinden/ GV	Gesamteinnahmen (ohne bes. Finanzier.-vorgänge)	Saldo (Finanzier.-defizit)	Nr.
---	-------------------------------------	---	---------------------------------------	---	----------------------------	-----

Stadt

37	69	1 914	5	1 909	-	1
48	112	1 661	9	1 652	90	2
27	29	1 634	6	1 627	64	3
60	64	1 752	3	1 749	-	4
124	144	1 743	15	1 728	140	5
72	82	1 501	10	1 490	186	6
51	78	1 753	7	1 746	57	7

amt

1	2	867	199	668	0	8
9	9	885	234	651	-	9
12	12	660	201	458	-	10
12	13	870	252	618	13	11
37	40	938	227	711	-	12
20	34	959	186	773	6	13
11	11	722	216	506	-	14
11	17	858	231	627	32	15
14	14	745	230	514	-	16
7	12	737	208	530	-	17
13	13	797	231	566	-	18
28	60	790	228	562	0	19
15	15	776	241	535	-	20
17	18	736	216	520	-	21
20	23	801	250	551	47	22
18	20	1 012	211	801	-	23
21	25	841	243	598	-	24
15	19	821	222	599	-	25

gemeinschaften und Landratsamt

50	115	1 913	302	1 611	-	26
54	71	1 815	268	1 546	24	27
77	101	1 706	246	1 460	-	28
80	103	1 810	292	1 518	17	29
106	126	1 833	275	1 558	42	30
150	217	1 996	242	1 754	26	31
103	131	1 708	258	1 449	38	32
84	130	1 989	335	1 654	-	33
73	94	1 695	271	1 424	-	34
83	123	1 808	269	1 539	-	35
49	95	1 866	311	1 554	-	36
84	133	1 593	241	1 353	125	37
73	102	1 764	280	1 484	7	38
56	96	1 684	315	1 368	7	39
87	141	1 775	308	1 467	85	40
103	118	1 947	263	1 684	17	41
73	105	1 801	310	1 491	21	42
84	120	1 810	279	1 531	10	43

**14. Ausgewählte Ausgaben für besondere Finanzierungsvorgänge 1.1. - 30.9.2013
nach kreisfreien Städten und Landkreisen in 1 000 EUR**

Kreisfreie Stadt Landkreis	Schuldentilgung		Deckung von Vorjahres- fehl- beträgen
	der Kreditmarkt- mittel	der inneren Darlehen	

kreisfreie Stadt

Stadt Erfurt	35 683	-	-
Stadt Gera	3 160	-	-
Stadt Jena	855	-	-
Stadt Suhl	25 214	-	-
Stadt Weimar	2 971	-	-
Stadt Eisenach	5 458	-	-
Zusammen	73 342	-	-

Landratsamt

Eichsfeld	5 398	-	-
Nordhausen	4 037	-	-
Wartburgkreis	-	-	-
Unstrut-Hainich-Kreis	2 455	-	-
Kyffhäuserkreis	2 054	-	-
Schmalkalden-Meiningen	-	-	-
Gotha	1 323	-	-
Sömmerda	789	-	-
Hildburghausen	389	-	-
Ilm-Kreis	3 084	-	-
Weimarer Land	2 593	-	-
Sonneberg	2 524	-	-
Saalfeld-Rudolstadt	1 960	-	-
Saale-Holzland-Kreis	1 392	-	-
Saale-Orla-Kreis	8 981	-	-
Greiz	1 624	-	-
Altenburger Land	2 827	-	-
Zusammen	41 431	-	-

Summe kreisangehörige Gemeinden, Verwaltungsgemeinschaften und Landratsamt

Eichsfeld	14 295	-	56
Nordhausen	9 639	-	199
Wartburgkreis	4 354	-	-
Unstrut-Hainich-Kreis	10 012	-	-
Kyffhäuserkreis	5 341	-	202
Schmalkalden-Meiningen	6 033	180	599
Gotha	8 217	-	-
Sömmerda	15 202	-	-
Hildburghausen	4 151	-	-
Ilm-Kreis	10 158	-	110
Weimarer Land	7 109	-	-
Sonneberg	8 324	-	-
Saalfeld-Rudolstadt	11 258	-	33
Saale-Holzland-Kreis	7 956	-	154
Saale-Orla-Kreis	15 790	-	-
Greiz	8 319	-	-
Altenburger Land	8 217	-	107
Zusammen	154 377	180	1 460

**15. Ausgewählte Einnahmen aus besonderen Finanzierungsvorgängen 1.1. - 30.9.2013
nach kreisfreien Städten und Landkreisen in 1 000 EUR**

Kreisfreie Stadt Landkreis	Schuldenaufnahme	
	von Kreditmarkt- mitteln	von inneren Darlehen

kreisfreie Stadt

Stadt Erfurt	27 111	-
Stadt Gera	-	-
Stadt Jena	-	-
Stadt Suhl	20 974	-
Stadt Weimar	711	-
Stadt Eisenach	3 694	-
Zusammen	52 490	-

Landratsamt

Eichsfeld	4 229	-
Nordhausen	1 900	-
Wartburgkreis	-	-
Unstrut-Hainich-Kreis	-	-
Kyffhäuserkreis	-	-
Schmalkalden-Meiningen	-	-
Gotha	1 500	-
Sömmerda	-	-
Hildburghausen	-	-
Ilm-Kreis	708	-
Weimarer Land	-	-
Sonneberg	2 305	-
Saalfeld-Rudolstadt	-	-
Saale-Holzland-Kreis	-	-
Saale-Orla-Kreis	7 112	-
Greiz	-	-
Altenburger Land	1 649	-
Zusammen	19 402	-

Summe kreisangehörige Gemeinden, Verwaltungsgemeinschaften und Landratsamt

Eichsfeld	7 768	-
Nordhausen	3 300	-
Wartburgkreis	4 903	-
Unstrut-Hainich-Kreis	3 262	-
Kyffhäuserkreis	2 424	-
Schmalkalden-Meiningen	2 258	-
Gotha	3 939	-
Sömmerda	9 072	-
Hildburghausen	573	-
Ilm-Kreis	2 608	-
Weimarer Land	797	-
Sonneberg	5 530	-
Saalfeld-Rudolstadt	5 067	-
Saale-Holzland-Kreis	4 120	-
Saale-Orla-Kreis	11 007	-
Greiz	5 638	-
Altenburger Land	4 837	-
Zusammen	77 104	-

**16. Kassenmäßiger Schuldenstand am 30.9.2013 nach
Gebietskörperschaftsgruppen und Gemeindegrößenklassen**

Gebietskörperschaftsgruppe Gemeindegrößenklasse von ... bis unter ... Einwohner	Schulden- stand ¹⁾		Kassenkredit	
	1 000 EUR	EUR je EW	1 000 EUR	EUR je EW
Gemeinden und Gemeindeverbände	2 013 970	926	231 851	107
davon				
kreisfreie Städte	430 407	789	103 527	190
kreisangehörige Gemeinden	1 150 618	706	60 121	37
Verwaltungsgemeinschaften	9 432	20	818	2
Landkreise	423 512	260	67 384	41
Kreisfreie Städte				
20 000 - 50 000	82 115	1 052	28 417	364
50 000 - 100 000	167 128	1 054	55 909	353
100 000 - 200 000	39 998	376	-	-
200 000 - 500 000	141 166	697	19 202	95
Kreisangehörige Gemeinden				
unter 1 000	135 929	547	8 854	36
1 000 - 3 000	209 216	717	12 137	42
3 000 - 5 000	185 585	772	9 124	38
5 000 - 10 000	224 550	781	11 527	40
10 000 - 20 000	127 433	630	1 886	9
20 000 - 50 000	267 904	745	16 594	46

1) ohne Kassenkredit

**17. Kassenmäßiger Schuldenstand am 30.9.2013 nach
kreisfreien Städten und Landkreisen**

Kreisfreie Stadt Landkreis ¹⁾	Schulden- stand ²⁾		Kassenkredit	
	1 000 EUR	EUR je EW	1 000 EUR	EUR je EW
Stadt Erfurt	141 166	697	19 202	95
Stadt Gera	96 017	1 005	41 959	439
Stadt Jena	39 998	376	-	-
Stadt Suhl	56 116	1 546	12 840	354
Stadt Weimar	71 111	1 128	13 950	221
Stadt Eisenach	25 999	623	15 577	373
Eichsfeld	84 838	834	2 352	23
Nordhausen	83 549	969	30 269	351
Wartburgkreis	79 076	620	345	3
Unstrut-Hainich-Kreis	149 557	1 420	34 955	332
Kyffhäuserkreis	84 022	1 063	8 136	103
Schmalkalden-Meiningen	67 115	531	885	7
Gotha	128 734	949	4 021	30
Sömmerda	107 723	1 510	1 366	19
Hildburghausen	28 893	439	467	7
Ilm-Kreis	127 361	1 160	900	8
Weimarer Land	105 650	1 284	9 221	112
Sonneberg	59 326	1 021	3 139	54
Saalfeld-Rudolstadt	109 694	980	15 509	139
Saale-Holzland-Kreis	91 727	1 089	8 658	103
Saale-Orla-Kreis	84 668	998	4 696	55
Greiz	123 308	1 188	3 233	31
Altenburger Land	68 320	717	172	2

1) Summe kreisangehöriger Gemeinden, Verwaltungsgemeinschaften, Landratsamt

2) ohne Kassenkredit

18. Kassenmäßiger Schuldenstand am 30.9.2013 nach Landkreisen

Landkreis ¹⁾	Schulden- stand ²⁾		Kassenkredit	
	1 000 EUR	EUR je EW	1 000 EUR	EUR je EW
Eichsfeld	22 160	218	-	-
Nordhausen	16 243	188	20 957	243
Wartburgkreis	-	-	-	-
Unstrut-Hainich-Kreis	51 313	487	31 810	302
Kyffhäuserkreis	29 249	370	2 320	29
Schmalkalden-Meiningen	-	-	-	-
Gotha	30 940	228	-	-
Sömmerda	34 202	480	-	-
Hildburghausen	4 801	73	-	-
Ilm-Kreis	39 198	357	-	-
Weimarer Land	18 169	221	6 202	75
Sonneberg	15 846	273	-	-
Saalfeld-Rudolstadt	27 048	242	6 095	54
Saale-Holzland-Kreis	27 123	322	-	-
Saale-Orla-Kreis	38 057	448	-	-
Greiz	36 859	355	-	-
Altenburger Land	32 303	339	-	-

1) Landratsamt

2) ohne Kassenkredit

19. Einwohner am 30.6.2012 nach Gebietskörperschaftsgruppen und Größenklassen

<p>Gebietskörperschaftsgruppe</p> <p>Gemeindegrößenklasse</p> <p>von ... bis unter ... Einwohner</p>	<p>Einwohner</p>
Gemeinden und Gemeindeverbände	2 175 035
davon	
kreisfreie Städte	545 306
kreisangehörige Gemeinden	1 629 729
Einheitsgemeinden	844 775
erfüllende und beauftragende Gemeinden	306 583
Mitgliedsgemeinden VG	478 371
Landkreise	1 629 729
Kreisfreie Städte	
20 000 - 50 000	78 065
50 000 - 100 000	158 543
100 000 - 200 000	106 244
200 000 - 500 000	202 454
Kreisangehörige Gemeinden	
unter 1 000	248 381
1 000 - 3 000	291 759
3 000 - 5 000	240 351
5 000 - 10 000	287 425
10 000 - 20 000	202 290
20 000 - 50 000	359 523

20. Einwohner am 30.6.2012 nach kreisfreien Städten und Landkreisen

Kreisfreie Stadt Landkreis	Einwohner
Stadt Erfurt	202 454
Stadt Gera	95 514
Stadt Jena	106 244
Stadt Suhl	36 301
Stadt Weimar	63 029
Stadt Eisenach	41 764
Eichsfeld	101 712
Nordhausen	86 254
Wartburgkreis	127 580
Unstrut-Hainich-Kreis	105 315
Kyffhäuserkreis	79 074
Schmalkalden-Meiningen	126 467
Gotha	135 721
Sömmerda	71 327
Hildburghausen	65 862
Ilm-Kreis	109 824
Weimarer Land	82 253
Sonneberg	58 131
Saalfeld-Rudolstadt	111 957
Saale-Holzland-Kreis	84 221
Saale-Orla-Kreis	84 871
Greiz	103 815
Altenburger Land	95 345

Zuordnungsschlüssel für den Tabellenteil

Ausgaben	Gruppierungsnummer bzw. Erläuterung
laufende Rechnung	
1 Personalausgaben	4
2 Laufender Sachaufwand	50-65, 660-662, 675-678, 84
3 sächliche Verwaltungsaufgaben	50-65, 660-662, 84
4 Erstattungen an andere Bereiche	675-678
5 Zinsausgaben	800-808
6 an öffentlichen Bereich	800-803
7 an andere Bereiche	804-808
8 Laufende Zuweisungen und Zuschüsse, Schuldendiensthilfen	670-674, 69, 710-718, 720-728 73-79, 821-824, 831-833
9 an öffentlichen Bereich	670-674, 710-714, 720-724, 821-824, 831-833
10 allgemeine Zuweisungen und Umlagen	821-824, 831-833
11 an Land	821, 831
12 an Gemeinden und Gemeindeverbände	822, 832
13 an Zweckverbände und sonstigen öffentlichen Bereich	823, 824, 833
14 Zuweisungen für laufende Zwecke und Schuldendiensthilfen	670-674, 710-714, 720-724
15 an andere Bereiche	69, 715, 716, 717, 718, 725-728, 73-79
16 laufende Zuschüsse an Unternehmen	715, 716, 717
17 laufende Zuschüsse an übrige Bereiche	718
18 soziale Leistungen	69, 73-79
19 Schuldendiensthilfen	725-728
20 Bruttoausgaben der laufenden Rechnung	Summe Zeilen 01+02+05+08
21 Abzüglich Zahlungen von Gemeinden und Gemeindeverbänden	052, 062, 072, 162, 172, 202, 232
22 Gesamtausgaben der laufenden Rechnung	Summe Zeilen 20./21
Kapitalrechnung	
23 Sachinvestitionen	932, 935, 94
24 Baumaßnahmen	94
25 für Schulen	EP2
26 für Städteplanung	A61
27 für Straßen	A63-66
28 für Abwasserbeseitigung	A70
29 Erwerb von unbeweglichen und beweglichen Sachen	932, 935
30 Zuweisungen und Zuschüsse für Investitionen	98, 990-991, 996, 997
31 an öffentlichen Bereich	980-984, 997
32 an andere Bereiche	985-988, 990, 991, 996
33 Darlehen	92
34 Erwerb von Beteiligungen	930
35 Tilgungsausgaben an öffentlichen Bereich	970-973
36 Bruttoausgaben der Kapitalrechnung	Summe der Zeilen 23+30+33+34+35
37 Abzüglich Zahlungen von Gemeinden und Gemeindeverbänden	322, 362, 372
38 Gesamtausgaben der Kapitalrechnung	Differenz der Zeilen 36./37
39 Gesamtausgaben (ohne besondere Finanzierungsvorgänge)	Summe der Zeilen 22+38
40 Saldo (Finanzierungsüberschuss)	Differenz der Zeilen 87./39, wenn Zeile 87 größer Zeile 39
besondere Finanzierungsvorgänge	
41 Schuldentilgung	974-979
42 der Kreditmarktmittel	974-978
43 der inneren Darlehen	979
44 Deckung von Vorjahresfehlbeträgen	992

Noch: Zuordnungsschlüssel für den Tabellenteil

Einnahmen	Gruppierungsnummer bzw. Erläuterung
laufende Rechnung	
45 Steuern und steuerähnliche Einnahmen	00-03./810
46 Grundsteuer	000, 001
47 Gewerbesteuer (netto)	003./810
48 Gemeindeanteil an der Einkommensteuer	010
49 Gemeindeanteil an der Umsatzsteuer	012
50 sonstige Steuern und steuerähnliche Einnahmen	020-022, 025-029, 03
51 Einnahmen aus Verwaltung und Betrieb	10-15, 21, 22, 165-168, 260-268
52 Gebühren, sonstige Entgelte	10-12, 260-268
53 übrige Verwaltungs- und Betriebseinnahmen	13-15, 165-168
54 Gewinnanteile, Konzessionsabgaben	21, 22
55 Zinseinnahmen und Schuldendiensthilfen	200-208, 23
56 vom öffentlichen Bereich	200-204, 230-234
57 von anderen Bereichen	205-208, 235-238
58 Laufende Zuweisungen und Zuschüsse	041, 051, 052, 060-062, 071, 072, 092, 093, 160-164, 17 191-193, 24, 25
59 vom öffentlichen Bereich	041, 051, 052, 060-062, 071, 072, 092, 093, 160-164, 170-174 191-193
60 von Bund, Lastenausgleichsfonds, ERP-Sondervermögen	060, 160, 170, 192, 193
61 allgemeine Finanzaufweisungen vom Land	041, 051, 061, 071, 092, 093
62 Schlüsselzuweisungen	041
63 übrige vom Land	161, 171, 191
64 allgemeine Finanzaufweisungen von Gemeinden und Gemeindeverbänden	052, 062, 072
65 übrige Gemeinden und Gemeindeverbände	162, 172
66 von Zweckverbänden	163, 173
67 vom sonstigen öffentlichen Bereich	164, 174
68 von anderen Bereichen	175-178, 24, 25
69 Bruttoeinnahmen der laufenden Rechnung	Summe Zeilen 45+51+55+58
70 Abzüglich Zahlungen von Gemeinden und Gemeindeverbänden	052, 062, 072, 162, 172, 202, 232
71 Gesamteinnahmen der laufenden Rechnung	Differenz der Zeilen 69./70
Kapitalrechnung	
72 Veräußerung von Vermögen	33, 340, 345, 347
73 Zuweisungen und Zuschüsse für Investitionen	36
74 vom öffentlichen Bereich	360-364
75 von Bund, Lastenausgleichsfonds, ERP-Sondervermögen	360
76 vom Land	361
77 von Gemeinden und Gemeindeverbänden	362
78 von Zweckverbänden	363
79 vom sonstigen öffentlichen Bereich	364
80 von anderen Bereichen	365-368
81 Beiträge und ähnliche Entgelte	35
82 Darlehensrückflüsse	32
83 Schuldenaufnahme vom öffentlichen Bereich	370-373
84 Bruttoeinnahmen der Kapitalrechnung	Summe Zeilen 72+73+81+82+83
85 Abzüglich Zahlungen von Gemeinden und Gemeindeverbänden	322, 362, 372
86 Gesamteinnahmen der Kapitalrechnung	Differenz der Zeilen 84./85
87 Gesamteinnahmen (ohne besondere Finanzierungsvorgänge)	Summe Zeilen 71+86
88 Saldo (Finanzierungsdefizit)	Differenz Zeilen 39./87, wenn Zeile 39 größer Zeile 87
besondere Finanzierungsvorgänge	
89 Schuldenaufnahme	374-379
90 der Kreditmarktmittel	374-378
91 der inneren Darlehen	379

