

# Statistischer Bericht

G IV - m 9 / 13

## **Gäste und Übernachtungen in Thüringen September 2013**

---

Bestell - Nr. 07 401

## Zeichenerklärung

- 0 weniger als die Hälfte von 1 in der letzten besetzten Stelle, jedoch mehr als nichts
- nichts vorhanden (genau Null)
- . Zahlenwert unbekannt oder geheim zu halten
- ... Angabe fällt später an
- / Zahlenwert nicht sicher genug
- x Tabellenfach gesperrt, weil Aussage nicht sinnvoll
- ( ) Aussagewert eingeschränkt
- r berichtigte Zahl
- p vorläufige Zahl

Anmerkung: Abweichungen in den Summen erklären sich aus dem Runden von Einzelwerten.

Herausgeber:

Thüringer Landesamt für Statistik  
Europaplatz 3, 99091 Erfurt  
Postfach 90 01 63, 99104 Erfurt

Telefon: 0361 37-84642/84647  
Telefax: 0361 37-84699  
Internet: [www.statistik.thueringen.de](http://www.statistik.thueringen.de)  
E-Mail: [auskunft@statistik.thueringen.de](mailto:auskunft@statistik.thueringen.de)

Auskunft erteilt:

Referat: Unternehmensregister, Verwaltungsdatenverwendung,  
Umweltökonomische Gesamtrechnungen  
Telefon: 0361 37-84445

Herausgegeben im Januar 2014

Heft-Nr.: 8 / 14  
Preis: 6,25 EUR

© Thüringer Landesamt für Statistik, Erfurt, 2014  
Vervielfältigung und Verbreitung, auch auszugsweise, mit Quellenangabe gestattet.

## Inhaltsverzeichnis

	Seite
<b>Vorbemerkungen</b>	3
<b>Tabellen</b>	
1. Geöffnete Beherbergungsstätten, angebotene Gästebetten, Kapazitätsauslastung, Ankünfte, Übernachtungen und durchschnittliche Aufenthaltsdauer nach Monaten der Jahre 2011 bis 2013 (ohne Camping)	10
2. Ankünfte, Übernachtungen und Aufenthaltsdauer der Gäste in Beherbergungsbetrieben (einschl. Camping) nach Betriebsarten und dem ständigen Wohnsitz der Gäste	11
3. Ankünfte, Übernachtungen und Aufenthaltsdauer der Gäste in Beherbergungsstätten nach Herkunftsländern (ohne Camping)	12
4. Ankünfte, Übernachtungen und Aufenthaltsdauer der Gäste auf Campingplätzen nach Herkunftsländern	13
5. Ankünfte, Übernachtungen und Aufenthaltsdauer der Gäste in Beherbergungsbetrieben (einschl. Camping) nach Reisegebieten und dem ständigen Wohnsitz der Gäste	14
6. Ankünfte, Übernachtungen und Aufenthaltsdauer der Gäste in Beherbergungsstätten nach Gemeindegruppen und dem ständigen Wohnsitz der Gäste (ohne Camping)	15
7. Ankünfte, Übernachtungen und Aufenthaltsdauer der Gäste in Beherbergungsstätten nach Kreisen und dem ständigen Wohnsitz der Gäste (ohne Camping)	16
8. Ankünfte, Übernachtungen und Aufenthaltsdauer der Gäste in Beherbergungsstätten nach Kreisen, ausgewählten Betriebsarten und dem ständigen Wohnsitz der Gäste (ohne Camping)	18
9. Ankünfte, Übernachtungen und Aufenthaltsdauer der Gäste in Beherbergungsstätten nach ausgewählten Gemeinden und dem ständigen Wohnsitz der Gäste (ohne Camping)	22
10. Ankünfte, Übernachtungen und Aufenthaltsdauer der Gäste in Beherbergungsstätten in Städten des Vereins Städtetourismus in Thüringen e.V. (ohne Camping)	31
11. Beherbergungsstätten, angebotene Gästebetten und Kapazitätsauslastung nach Betriebsarten sowie Campingplätze	33
12. Beherbergungsstätten, angebotene Gästebetten und Kapazitätsauslastung nach Reisegebieten sowie Campingplätze	34
13. Beherbergungsstätten, angebotene Gästebetten und Kapazitätsauslastung nach Gemeindegruppen (ohne Camping)	34
14. Beherbergungsstätten, angebotene Gästebetten und Kapazitätsauslastung nach Kreisen (ohne Camping)	35
15. Beherbergungsstätten, angebotene Gästebetten und Kapazitätsauslastung nach Kreisen und ausgewählten Betriebsarten	36
16. Beherbergungsstätten, angebotene Gästebetten und Kapazitätsauslastung nach ausgewählten Gemeinden (ohne Camping)	39
17. Beherbergungsstätten, angebotene Gästebetten und Kapazitätsauslastung in Städten des Vereins Städtetourismus in Thüringen e.V.	43
18. Beherbergungsstätten der Hotellerie mit 25 und mehr Gästezimmern und deren Auslastung nach Betriebsarten	44
19. Beherbergungsstätten der Hotellerie mit 25 und mehr Gästezimmern und deren Auslastung nach Kreisen	44

## **Grafiken**

1. Ankünfte und Übernachtungen in Beherbergungsstätten 2011 bis 2013 nach Monaten (ohne Camping)	6
2. Übernachtungen in Beherbergungsstätten und auf Campingplätzen im September 2013 nach Betriebsarten	6
3. Übernachtungen in Beherbergungsstätten und auf Campingplätzen im September 2013 nach Reisegebieten	7
4. Veränderung der Ankünfte und Übernachtungen gegenüber dem Vorjahres- monat im September 2013 nach Reisegebieten in Prozent (einschl. Camping)	7
5. Ankünfte und Übernachtungen in Beherbergungsstätten (ohne Camping) im September 2013 nach ausgewählten Herkunftsländern der Gäste	8
6. Ankünfte und Übernachtungen in Beherbergungsstätten (ohne Camping) im September 2013 nach Kreisen	9

## **Karte**

Reisegebiete in Thüringen (ab 1. Januar 2013)	45
---	----

## Vorbemerkungen

### Rechtsgrundlage

Rechtsgrundlage für die Erhebung ist das Gesetz zur Neuordnung der Statistik über die Beherbergung im Reiseverkehr (Beherbergungsstatistikgesetz - BeherbStatG) vom 22. Mai 2002 (BGBl. I S. 1642), zuletzt geändert durch Artikel 1 des Gesetzes vom 23. November 2011 (BGBl. I S. 2298), in Verbindung mit dem Gesetz über die Statistik für Bundeszwecke (Bundesstatistikgesetz - BStatG) vom 22. Januar 1987 (BGBl. I S. 462, 565), zuletzt geändert durch Artikel 13 des Gesetzes vom 25.07.2013 (BGBl. I S. 2749), sowie die Verordnung (EU) Nr. 692/2011 des Europäischen Parlaments und des Rates über die europäische Tourismusstatistik und zur Aufhebung der Richtlinie 95/57/EG des Rates (ABl. L 192 vom 22.7.2011, S. 17).

### Erhebungsmerkmale

Erhebungsmerkmale der monatlichen Bundesstatistik sind Ankünfte und Übernachtungen von Gästen im Reiseverkehr; bei Gästen mit Wohnsitz außerhalb der Bundesrepublik Deutschland wird auch das Herkunftsland erfragt. Außerdem werden die Anzahl der im Berichtsmonat angebotenen Gästebetten sowie die Anzahl der Stellplätze auf Campingplätzen erhoben. Bei Hotels, Hotels garnis, Gasthöfen und Pensionen wird jeweils zum 31. Juli eines Jahres die Anzahl der Gästezimmer erfasst, seit Januar 2012 werden bei Betrieben mit mindestens 25 Gästezimmern zusätzlich monatliche Angaben zur Gästezimmerauslastung erfasst.

### Betriebskreis

Auskunftspflichtig sind alle Inhaber bzw. Leiter von Beherbergungsstätten mit mindestens zehn Gästebetten bzw. von Campingplätzen mit mindestens zehn Stellplätzen (ohne Dauercamping), unabhängig davon, ob die Beherbergung Hauptzweck (z. B. Hotels, Pensionen) oder nur Nebenzweck des Betriebes (z. B. bei Heilstätten, Sanatorien) ist.

### Hinweise

Der Aufbau der Tabellen mit Angaben zu den Kapazitäten wurde vereinfacht. Mit den Angaben zum Merkmal "Auslastung" in diesen Tabellen ist stets die europaweit einheitlich definierte "Nettoauslastung" gemeint. Sie bezieht sich auf die verfügbaren, dass heißt die tatsächlich angebotenen Kapazitäten in den im jeweiligen Berichtszeitraum geöffneten Betrieben.

Alle Angaben für das Jahr 2013 beziehen sich auf den aktuellen Gebietsstand des Berichtsmonates.

**Zum 1. Januar 2013 trat in Thüringen eine Neuordnung der Reisegebietsstruktur in Kraft.** Im Zuge dieser Neuordnung entstanden aus den von 2006 bis 2012 bestehenden sechs Reisegebieten zehn, darunter vier vollständig neue und zwei veränderte Reisegebiete. Die neuen Reisegebiete wurden anhand abgestimmter Kriterien zur Beurteilung der Markt- und Managementstärke ausgewählt. Somit ist ab sofort ein besserer Regionalbezug in der Beherbergungsstatistik gegeben.

Für die Berechnung der Entwicklung gegenüber dem Vorjahr werden bei Änderungen zum Gebietsstand die Angaben des Vorjahres auf den aktuellen Gebietsstand bzw. auf die aktuelle Reisegebietsstruktur umgerechnet.

Sind in einer Betriebsart bzw. einem Kreis oder einer Gemeinde weniger als drei geöffnete Beherbergungseinrichtungen/ Campingplätze vorhanden oder meldet bei mehr als zwei geöffneten Betrieben nur einer Gäste- und Übernachtungszahlen (übrige Betriebe haben keine Gäste und Übernachtungen), so sind entsprechend den Bestimmungen der statistischen Geheimhaltung die Angaben zu diesen Betrieben nicht auszuweisen, jedoch in den Summen zu berücksichtigen. Die Veröffentlichung der Anzahl dieser Betriebe ist zulässig, wenn keine weiteren Daten bekannt gemacht werden. Ferner ist sicherzustellen, dass geheim zu haltende Angaben nicht durch Differenzbildung errechnet werden können.

## Definitionen und Begriffserläuterungen

### Erhebungs- und Darstellungsmerkmale

**Beherbergung im Reiseverkehr:** Unterbringung von Personen, die sich nicht länger als ein Jahr ohne Unterbrechung an einem anderen Ort als ihrem gewöhnlichen Wohnsitz aufhalten. Der vorübergehende Ortswechsel kann durch Urlaub und Freizeit aber auch durch die Wahrnehmung privater und geschäftlicher Kontakte, den Besuch von Tagungen und Fortbildungsveranstaltungen, Maßnahmen zur Wiederherstellung der Gesundheit oder sonstige Gründe veranlasst sein.

**Beherbergungsstätten:** Betriebe, die nach Einrichtung und Zweckbestimmung dazu dienen, mindestens zehn Gäste im Reiseverkehr gleichzeitig zu beherbergen, das heißt über mindestens zehn Schlafgelegenheiten verfügen. Zu den Beherbergungsbetrieben zählen auch Unterkünfte, die die Gästebeherbergung nur als Nebenzweck betreiben.

**Beherbergungsbetriebe:** Beherbergungsstätten und Campingplätze (bei Campingplätzen wird ein Stellplatz mit vier Schlafgelegenheiten gleichgesetzt).

**Gästezimmer:** Als Gästezimmer gilt eine Einheit, die aus einem Raum oder einer Gruppe von Räumen besteht, die eine unteilbare Mieteinheit in einem Beherbergungsbetrieb bilden. Bei den Gästezimmern kann es sich um Einzel-, Doppel- oder Mehrbettzimmer handeln, je nachdem, ob sie zur dauerhaften Beherbergung von einer, zwei oder mehr Personen eingerichtet sind. Die Zahl der Gästezimmer wird einmal im Jahr zum Stichtag 31. Juli erhoben. Gezählt werden die an diesem Stichtag tatsächlich zur Beherbergung von Gästen zur Verfügung stehenden Gästezimmer. Zimmer, die von Mitarbeitern des Betriebes genutzt werden, zählen nicht als Gästezimmer. Ein Appartement ist eine spezielle Art von Gästezimmer. Es besteht aus einem oder mehreren Räumen mit Küche, separatem Bad und/oder Toilette.

**Angebotene Betten/Schlafgelegenheiten:** Anzahl der Betten und Schlafgelegenheiten, die am letzten Öffnungstag des Berichtsmonates zur Beherbergung von Gästen zur Verfügung standen. Die Anzahl der Betten/Schlafgelegenheiten entspricht dabei der Anzahl der Personen, die bei Normalbelegung gleichzeitig hätten übernachten können. Nicht berücksichtigt werden behelfsmäßige Schlafgelegenheiten (z. B. Schlafcouchen, Zustellbetten, Kinderbetten), bei deren Benutzung lediglich ein Aufschlag zum Übernachtungspreis berechnet wird. Im Campingbereich wird gemäß einer Vorgabe der Europäischen Kommission ein Stellplatz mit vier Betten gleichgesetzt.

**Ankünfte:** Anzahl von Gästen in einer Beherbergungsstätte, die im Berichtszeitraum ankamen und zum vorübergehenden Aufenthalt ein Gästebett belegten.

**Übernachtungen:** Anzahl der Übernachtungen von Gästen, die im Berichtszeitraum ankamen oder aus dem vorherigen Berichtszeitraum noch anwesend waren.

**Durchschnittliche Aufenthaltsdauer:** Die durchschnittliche Aufenthaltsdauer wird ermittelt, indem die Zahl der Übernachtungen durch die der Ankünfte geteilt wird. Sie kann zum Beispiel in Orten mit Vorsorge- und Rehabilitationskliniken rechnerisch höher sein als die Zahl der Kalendertage des Berichtszeitraums.

**Durchschnittliche Auslastung der Betten:** Die durchschnittliche Auslastung ist der rechnerische Wert, der die Inanspruchnahme der Schlafgelegenheiten in einem Berichtszeitraum ausdrückt. Die prozentuale Angabe wird ermittelt, indem die Zahl der Übernachtungen durch die so genannten „Bettentage“ geteilt wird. Letztere sind das Produkt aus angebotenen Schlafgelegenheiten und der Zahl der Tage, an denen ein Betrieb im Berichtszeitraum tatsächlich geöffnet hatte. Das Produkt beschreibt damit die im Berichtszeitraum angebotene Bettenkapazität.

**Herkunftsländer:** Für die Erfassung ist grundsätzlich der ständige Wohnsitz oder gewöhnliche Aufenthaltsort der Gäste maßgebend, nicht dagegen deren Staatsangehörigkeit bzw. Nationalität.

**Winterhalbjahr/Sommerhalbjahr:** Das Sommerhalbjahr umfasst in der amtlichen Tourismusstatistik den Zeitraum von Mai bis Oktober. Entsprechend werden die Monate November bis April dem Winterhalbjahr zugeordnet.

## **Gliederungsmerkmale**

**Reisegebiete:** Gliederung nach nichtadministrativen Gebietseinheiten (ab 2013), die sich im Wesentlichen an naturräumliche Gegebenheiten anlehnen.

**Gemeindegruppen:** Zusammenfassung von Gemeinden/Teilen von Gemeinden nach Arten der aufgrund landesrechtlicher Vorschriften verliehenen staatlichen Anerkennung bzw. vorläufigen Anerkennung (z. B. als Mineral- und Moorbad, Luftkurort, Erholungsort). Gemeinden/Teile von Gemeinden ohne diese Anerkennung sind in der Gruppe "Sonstige Gemeinden" enthalten. Die Zuordnung erfolgt durch das Thüringer Ministerium für Wirtschaft, Arbeit und Technologie und wird jährlich abgestimmt.

**Betriebsarten:** Gruppierungen der Beherbergungsstätten auf der Grundlage der Systematik der Wirtschaftszweige:

### **1. Hotels, Gasthöfe und Pensionen**

**Hotels:** Beherbergungsstätten, die jedermann zugänglich sind und in denen ein Restaurant - auch für Passanten - vorhanden ist sowie in der Regel weitere Einrichtungen oder Räume für unterschiedliche Zwecke (Konferenzen, Seminare, Sport, Freizeit, Erholung) zur Verfügung stehen.

**Hotels garnis:** Beherbergungsstätten, die jedermann zugänglich sind und in denen als Mahlzeit höchstens ein Frühstück angeboten wird.

**Gasthöfe:** Beherbergungsstätten, die jedermann zugänglich sind und in denen außer dem Gastraum in der Regel keine weiteren Aufenthaltsräume zur Verfügung stehen.

**Pensionen:** Beherbergungsstätten, die jedermann zugänglich sind und in denen Speisen und Getränke nur an Hausgäste abgegeben werden.

## 2. Ferienunterkünfte und ähnliche Beherbergungsstätten

**Jugendherbergen und Hütten:** Beherbergungsstätten mit in der Regel einfacher Ausstattung, vorzugsweise für Jugendliche oder Angehörige der sie tragenden Organisation (z.B. Wanderverein), in denen Speisen und Getränke in der Regel nur an Hausgäste abgegeben werden.

**Erholungs- und Ferienheime:** Beherbergungsstätten, die nur bestimmten Personenkreisen - z. B. Mitgliedern eines Vereins oder einer Organisation, Beschäftigten eines Unternehmens, Kindern, Müttern, Betreuten sozialer Einrichtungen - zugänglich sind und in denen Speisen und Getränke nur an Hausgäste abgegeben werden.

**Ferienzentren:** Beherbergungsstätten, die jedermann zugänglich sind und nach Einrichtung und Zweckbestimmung dazu dienen, wahlweise unterschiedliche Wohn- und Aufenthaltsmöglichkeiten sowie gleichzeitig Freizeiteinrichtungen in Verbindung mit Einkaufsmöglichkeiten und persönlichen Dienstleistungen zum vorübergehenden Aufenthalt anzubieten. Als Mindestausstattung gilt das Vorhandensein von Hotelunterkunft und anderen Wohngelegenheiten (auch mit Kochgelegenheit), einer Gaststätte, von Einkaufsmöglichkeiten zur Deckung des täglichen Bedarfs und des Freizeitbedarfs sowie von Einrichtungen für persönliche Dienstleistungen, z. B. Massageeinrichtungen, Solarium, Sauna, Friseur, und zur aktiven Freizeitgestaltung, z. B. Schwimmbad, Tennis-, Tischtennis-, Kleingolf-, Trimm-Dich-Anlagen.

**Ferienhäuser, -wohnungen:** Beherbergungsstätten, die jedermann zugänglich sind und in denen Speisen und Getränke nicht abgegeben werden, aber eine Kochgelegenheit vorhanden ist.

## 3. Camping

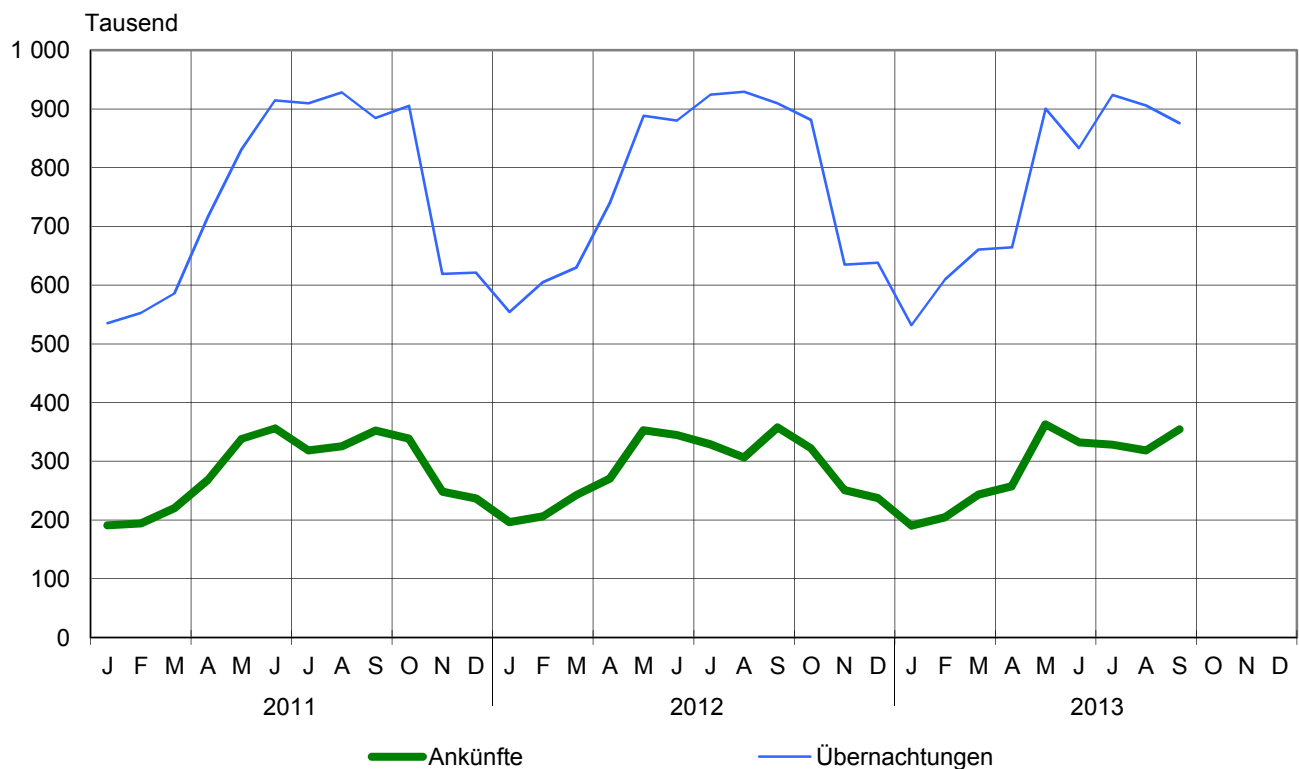
**Campingplätze:** Abgegrenzte Gelände, die jedermann zum vorübergehenden Aufstellen von mitgebrachten Wohnwagen, Wohnmobilen oder Zelten zugänglich sind. Im Rahmen der Monaterhebung im Tourismus werden nur Campingplätze berücksichtigt, die Urlaubscamping anbieten, nicht aber so genannte Dauercampingplätze. Die Unterscheidung zwischen Urlaubs- oder Dauercamping knüpft an die vertraglich vereinbarte Dauer der Campingplatzbenutzung an. Im Urlaubscamping wird der Stellplatz in der Regel für die Dauer von Tagen oder Wochen gemietet, im Dauercamping dagegen zumeist auf Monats- oder Jahresbasis.

## 4. Sonstige tourismusrelevante Unterkünfte

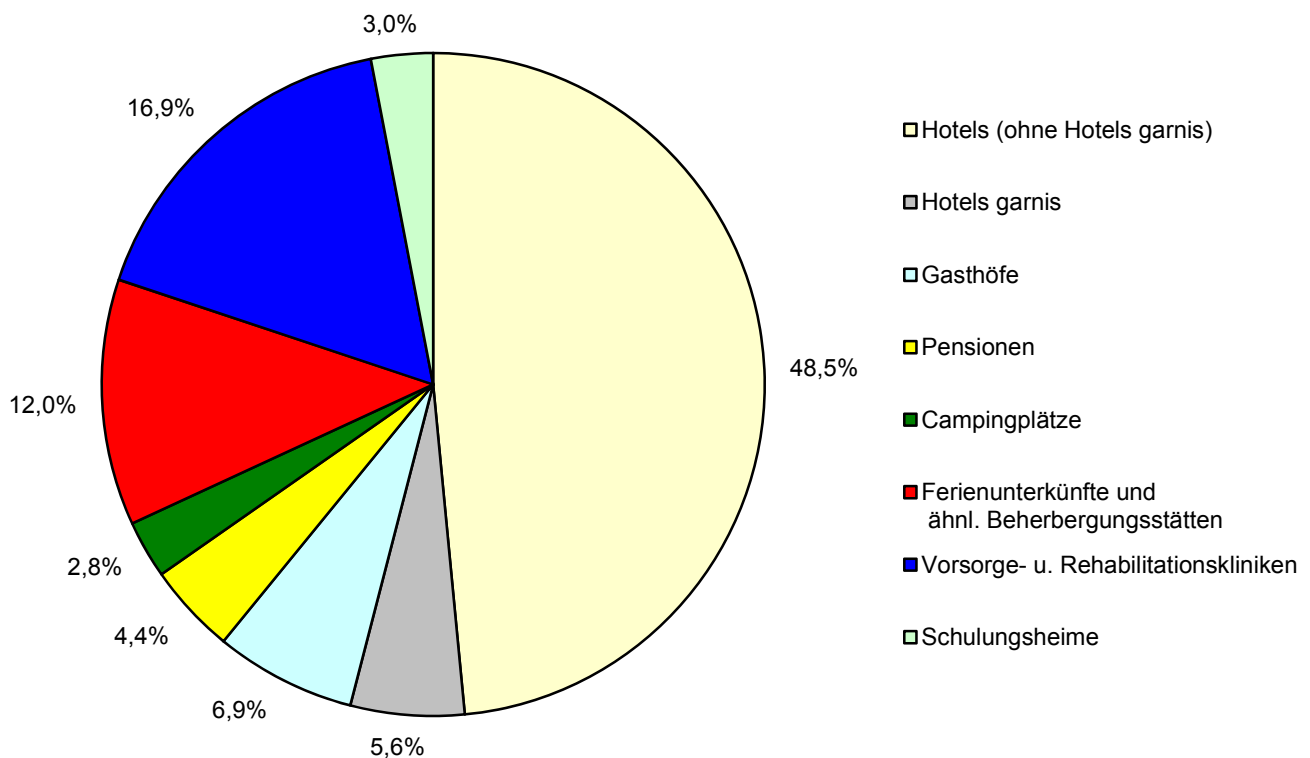
**Vorsorge- und Rehabilitationskliniken:** Beherbergungsstätten unter ärztlicher Leitung ausschließlich oder überwiegend für Kurgäste. Als Kurgäste gelten Personen, die sich am Ort aufgrund ärztlicher Verordnung vorübergehend aufhalten mit dem Ziel der Erhaltung oder Wiederherstellung ihrer Gesundheit oder ihrer Berufs- oder Arbeitsfähigkeit und die die allgemein angebotenen Kureinrichtungen außerhalb der Beherbergungsstätte in Anspruch nehmen. Hierzu zählen auch Kinderheilstätten, Sanatorien, Kur- und ähnliche Krankenhäuser (Fachabteilungen anderer Krankenhäuser). Im Unterschied zur Krankenhausstatistik werden Vorsorge- und Rehabilitationskliniken in der Beherbergungsstatistik nur dann erfasst, wenn die dort untergebrachten Personen überwiegend in der Lage sind, während des vorübergehenden Aufenthaltes den Anstaltsbereich zu verlassen und die gemeindlichen Fremdenverkehrseinrichtungen in Anspruch zu nehmen.

**Schulungsheime:** Beherbergungsstätten, die nach Einrichtung und Zweckbestimmung dazu dienen, Unterricht außerhalb des regulären Schul- und Hochschulsystems anzubieten und überwiegend der Erwachsenenbildung dienen.

# **1. Ankünfte und Übernachtungen in Beherbergungsstätten 2011 bis 2013 \*) nach Monaten (ohne Camping)**



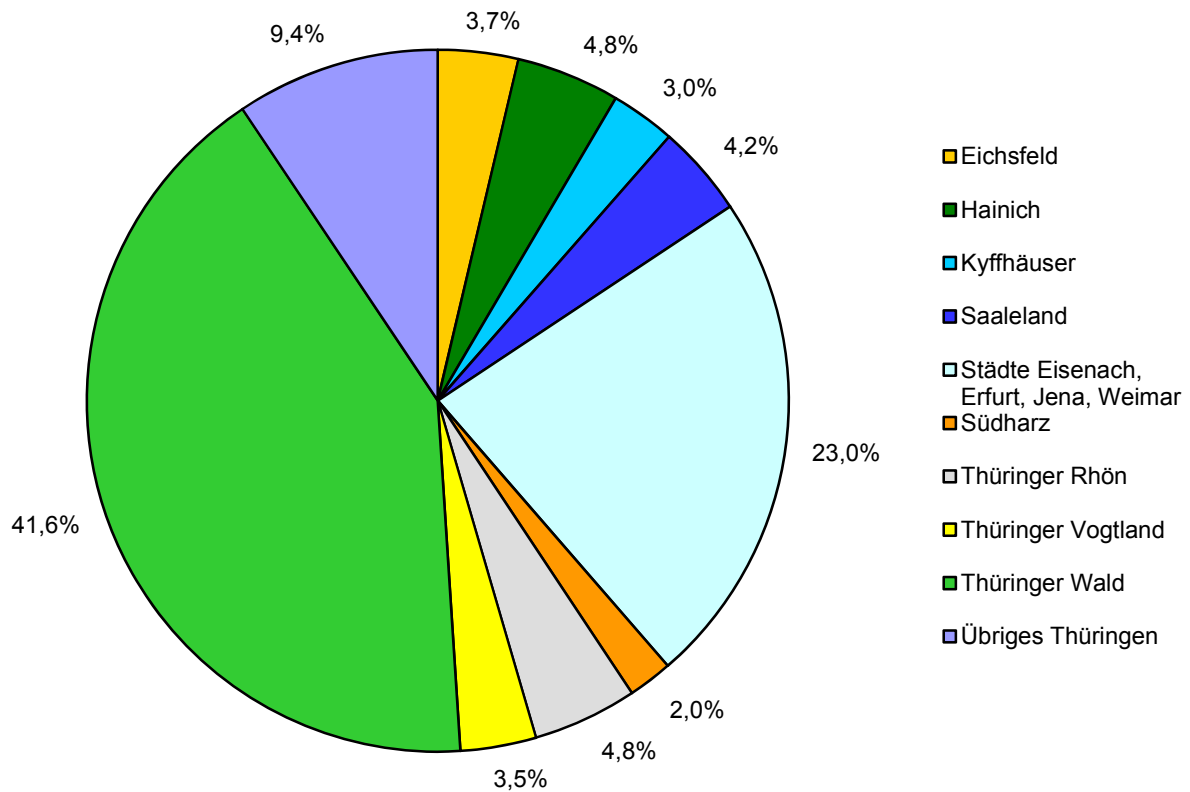
## **2. Übernachtungen in Beherbergungsstätten und auf Campingplätzen im September 2013 nach Betriebsarten**



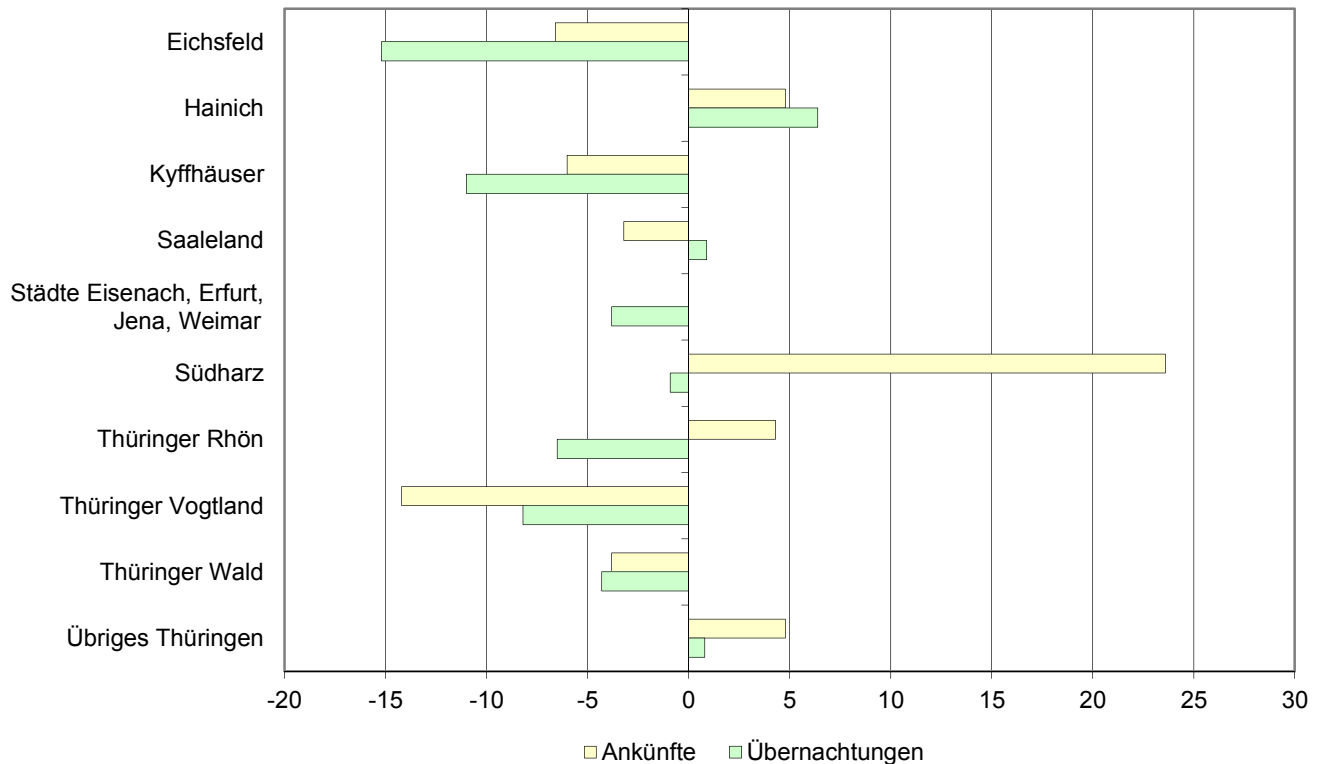
\*) bis 2011 mit 9 und mehr Betten, ab 2012 mit 10 und mehr Betten



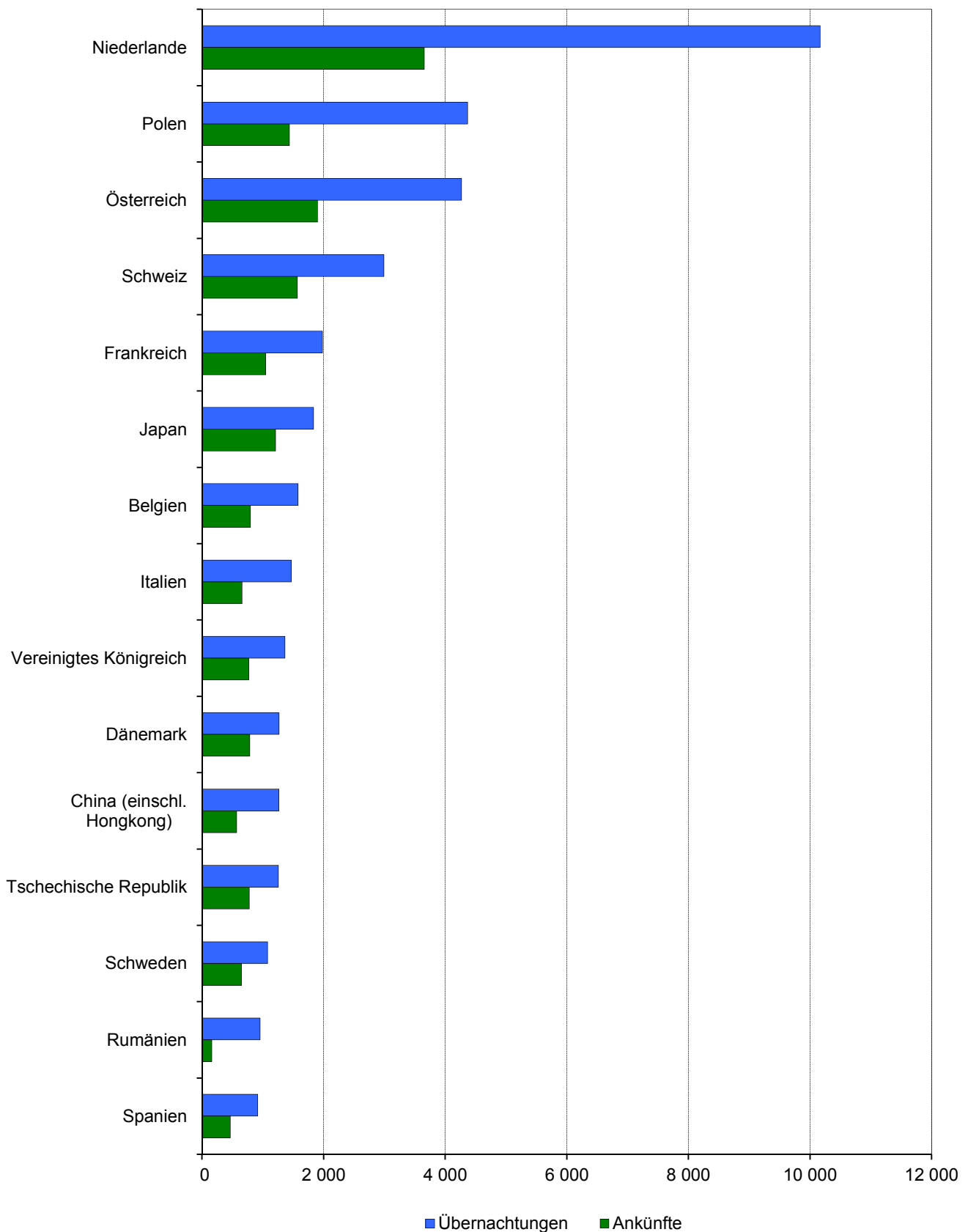
### 3. Übernachtungen in Beherbergungsstätten und auf Campingplätzen im September 2013 nach Reisegebieten



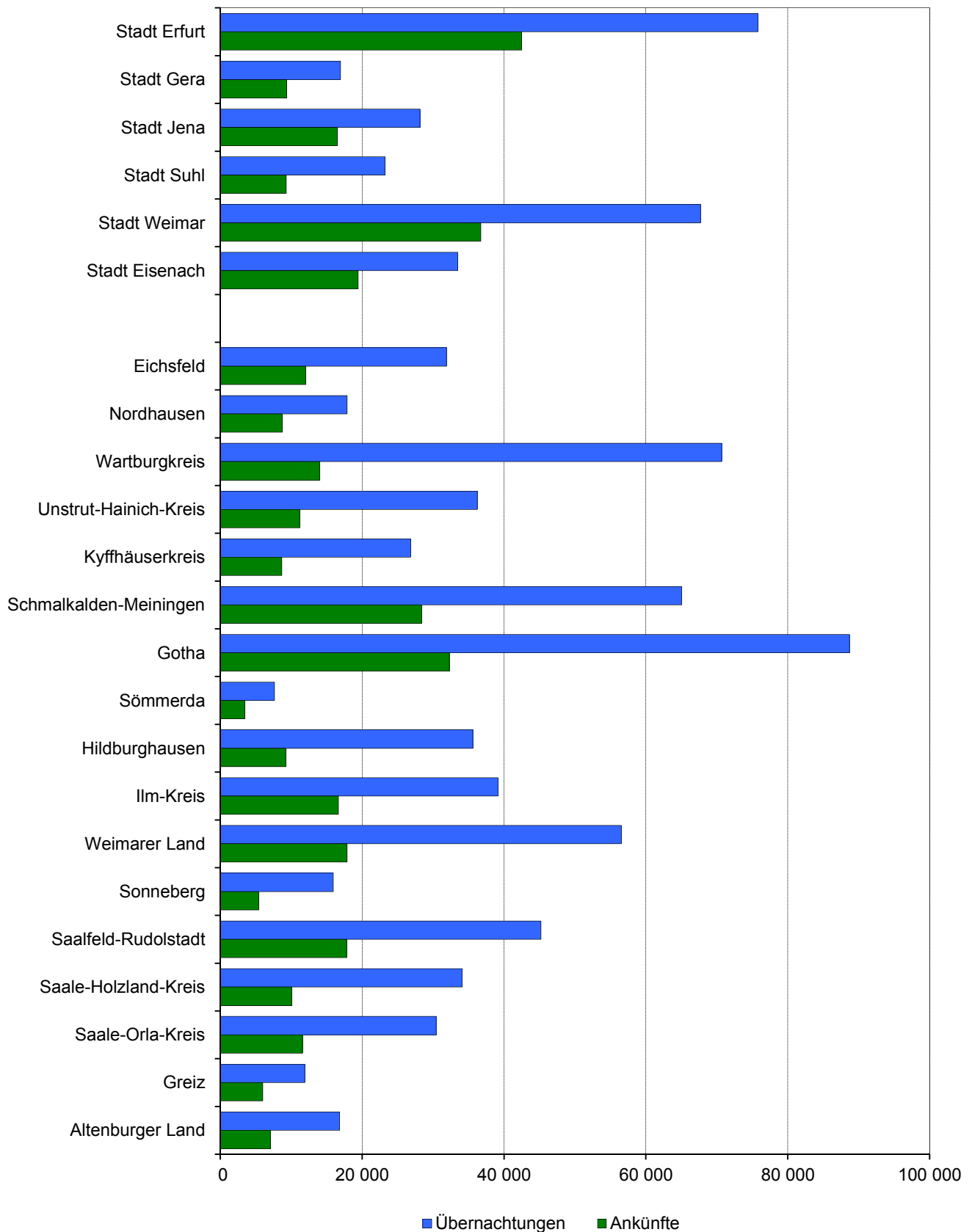
### 4. Veränderung der Ankünfte und Übernachtungen gegenüber dem Vorjahresmonat im September 2013 nach Reisegebieten in Prozent (einschl. Camping)



**5. Ankünfte und Übernachtungen in Beherbergungsstätten (ohne Camping)  
im September 2013 nach ausgewählten Herkunftsländern der Gäste**



## 6. Ankünfte und Übernachtungen in Beherbergungsstätten (ohne Camping) im September 2013 nach Kreisen



**1. Geöffnete Beherbergungsstätten, angebotene Gästebetten, Kapazitätsauslastung, Ankünfte, Übernachtungen und durchschnittliche Aufenthaltsdauer nach Monaten der Jahre 2011 bis 2013 (ohne Camping)**

Jahr Monat	Geöffnete Betriebe <sup>1)</sup>	Angebotene Betten/Schlaf- gelegenheiten	Durchschnittliche Auslastung der angebotenen Betten/Schlaf- gelegenheiten	Ankünfte		Übernachtungen		Durchschnittliche Aufenthaltsdauer der Gäste
				insgesamt	darunter Ausländer	insgesamt	darunter Ausländer	
	Anzahl		%	Anzahl				Tage
<b>2011</b>								
Januar	1 281	63 622	27,5	190 781	9 529	535 434	23 145	2,8
Februar	1 274	62 988	31,4	194 174	9 765	552 390	22 256	2,8
März	1 284	63 671	29,8	220 369	12 519	585 799	28 834	2,7
April	1 327	65 565	36,7	268 586	17 170	716 399	35 945	2,7
Mai	1 340	66 619	40,3	338 259	21 390	830 351	46 026	2,5
Juni	1 350	67 157	45,4	356 301	24 768	914 252	53 686	2,6
Juli	1 351	67 167	43,8	318 288	32 900	909 561	79 873	2,9
August	1 348	67 057	44,8	325 533	31 951	928 164	75 818	2,9
September	1 347	66 396	44,5	352 335	24 598	884 539	54 356	2,5
Oktober	1 330	65 673	44,8	338 712	17 831	905 076	45 753	2,7
November	1 271	63 188	32,9	248 340	13 562	618 857	33 629	2,5
Dezember	1 278	63 131	32,1	236 821	11 476	621 149	30 460	2,6
<b>2012</b>								
Januar	1 231	62 570	28,9	196 226	9 958	554 180	26 797	2,8
Februar	1 225	62 318	33,6	206 279	9 742	604 859	22 399	2,9
März	1 237	62 632	32,6	242 814	14 360	629 873	33 638	2,6
April	1 277	64 516	38,4	270 312	16 946	740 552	36 759	2,7
Mai	1 294	65 879	43,5	352 702	22 159	888 099	48 577	2,5
Juni	1 294	66 056	44,4	344 568	24 531	880 017	57 957	2,6
Juli	1 294	65 909	45,3	328 782	31 717	924 160	79 270	2,8
August	1 295	65 956	45,6	306 587	27 704	929 336	72 467	3,0
September	1 283	65 071	46,7	357 820	23 839	909 870	56 839	2,5
Oktober	1 267	64 649	44,2	322 464	21 951	881 448	56 388	2,7
November	1 226	63 057	33,8	251 187	13 405	634 932	33 971	2,5
Dezember	1 233	62 970	33,1	237 575	12 191	638 359	31 777	2,7
<b>2013</b>								
Januar	1 210	62 276	27,8	190 262	10 486	531 915	27 993	2,8
Februar	1 208	62 161	35,2	204 592	10 742	609 760	26 755	3,0
März	1 227	62 949	34,1	243 430	13 629	660 271	31 290	2,7
April	1 263	64 524	34,4	257 439	17 134	664 609	38 522	2,6
Mai	1 291	66 453	43,8	362 745	22 616	900 550	49 331	2,5
Juni	1 292	66 452	42,0	331 914	22 453	833 209	51 938	2,5
Juli	1 297	66 857	44,7	328 412	30 789	923 641	76 328	2,8
August	1 293	66 646	43,9	318 374	26 682	905 581	68 723	2,8
September	1 287	65 722	44,5	354 546	23 299	875 986	50 360	2,5
Oktober								
November								
Dezember								

1) ganz oder teilweise geöffnet  
bis 2011 - Betriebe mit 9 und mehr Betten  
ab 2012 - Betriebe mit 10 und mehr Betten

**2. Ankünfte, Übernachtungen und Aufenthaltsdauer der Gäste in Beherbergungsbetrieben  
(einschl. Camping) nach Betriebsarten und dem ständigen Wohnsitz der Gäste**

Betriebsart ----- Ständiger Wohnsitz der Gäste	September 2013					Januar bis September 2013				
	Ankünfte		Übernachtungen		durch- schnittliche Aufenthalts- dauer	Ankünfte		Übernachtungen		durch- schnittliche Aufenthalts- dauer
	insgesamt	Veränderung gegenüber dem Vorjahres- monat	insgesamt	Veränderung gegenüber dem Vorjahres- monat		insgesamt	Veränderung gegenüber dem Vorjahres- zeitraum	insgesamt	Veränderung gegenüber dem Vorjahres- zeitraum	
	Anzahl	%	Anzahl	%		Anzahl	%	Anzahl	%	
<b>Hotels, Gasthöfe, Pensionen</b>	<b>293 662</b>	- 0,8	<b>588 570</b>	- 3,7	<b>2,0</b>	<b>2 113 900</b>	- 0,1	<b>4 407 732</b>	- 1,7	<b>2,1</b>
Deutschland	271 420	- 0,7	542 276	- 3,3	2,0	1 947 198	0,0	4 032 058	- 1,8	2,1
Ausland	22 242	- 1,9	46 294	- 8,1	2,1	166 702	- 1,3	375 674	- 0,9	2,3
<b>Hotels (ohne Hotels garnis)</b>	<b>219 174</b>	<b>0,2</b>	<b>436 916</b>	- 3,0	<b>2,0</b>	<b>1 569 387</b>	<b>0,4</b>	<b>3 290 713</b>	- 1,4	<b>2,1</b>
Deutschland	201 675	0,2	401 291	- 2,7	2,0	1 438 509	0,3	3 001 065	- 1,6	2,1
Ausland	17 499	- 0,2	35 625	- 6,7	2,0	130 878	1,7	289 648	- 0,1	2,2
<b>Hotels garnis</b>	<b>27 972</b>	- 0,9	<b>50 078</b>	- 1,9	<b>1,8</b>	<b>199 120</b>	- 2,0	<b>356 013</b>	- 1,0	<b>1,8</b>
Deutschland	24 778	0,3	44 223	- 0,2	1,8	176 497	0,1	312 321	- 0,7	1,8
Ausland	3 194	- 9,0	5 855	- 13,2	1,8	22 623	- 15,3	43 692	- 3,1	1,9
<b>Gasthöfe</b>	<b>29 960</b>	- 4,9	<b>61 982</b>	- 6,6	<b>2,1</b>	<b>219 338</b>	- 1,8	<b>453 206</b>	- 3,0	<b>2,1</b>
Deutschland	29 054	- 4,7	59 553	- 6,5	2,0	211 321	- 1,6	432 415	- 2,8	2,0
Ausland	906	- 11,4	2 429	- 9,2	2,7	8 017	- 6,6	20 791	- 7,2	2,6
<b>Pensionen</b>	<b>16 556</b>	- 4,8	<b>39 594</b>	- 8,6	<b>2,4</b>	<b>126 055</b>	- 0,8	<b>307 800</b>	- 3,2	<b>2,4</b>
Deutschland	15 913	- 5,2	37 209	- 8,2	2,3	120 871	- 1,1	286 257	- 3,4	2,4
Ausland	643	6,3	2 385	- 13,8	3,7	5 184	5,9	21 543	0,5	4,2
<b>Ferienunterkünfte und ähnliche Beherbergungsstätten</b>	<b>42 645</b>	- 0,4	<b>108 206</b>	- 4,6	<b>2,5</b>	<b>331 677</b>	- 2,5	<b>945 036</b>	- 4,1	<b>2,8</b>
Deutschland	41 600	- 0,4	104 166	- 2,8	2,5	322 427	- 2,2	910 020	- 3,1	2,8
Ausland	1 045	- 1,5	4 040	- 35,1	3,9	9 250	- 10,5	35 016	- 24,8	3,8
<b>Erholungs- und Ferienheime</b>	<b>3 408</b>	<b>11,5</b>	<b>9 022</b>	- 3,0	<b>2,6</b>	<b>24 798</b>	- 3,6	<b>78 958</b>	- 3,9	<b>3,2</b>
Deutschland	3 405	14,8	9 016	0,1	2,6	24 648	- 3,6	78 511	- 3,8	3,2
Ausland	3	- 96,7	6	- 97,9	2,0	150	- 11,2	447	- 22,0	3,0
<b>Ferienhäuser und Ferien- wohnungen</b>	<b>10 947</b>	- 5,4	<b>32 688</b>	- 8,8	<b>3,0</b>	<b>86 686</b>	- 6,9	<b>298 007</b>	- 5,7	<b>3,4</b>
Deutschland	10 604	- 6,2	31 091	- 9,4	2,9	84 361	- 6,9	287 321	- 5,2	3,4
Ausland	343	26,6	1 597	5,2	4,7	2 325	- 6,6	10 686	- 18,3	4,6
<b>Jugendherbergen und Hütten</b>	<b>28 290</b>	<b>0,4</b>	<b>66 496</b>	- 2,6	<b>2,4</b>	<b>220 193</b>	- 0,5	<b>568 071</b>	- 3,2	<b>2,6</b>
Deutschland	27 591	0,4	64 059	0,3	2,3	213 418	- 0,1	544 188	- 1,8	2,5
Ausland	699	- 0,1	2 437	- 44,8	3,5	6 775	- 11,7	23 883	- 27,4	3,5
<b>Campingplätze</b>	<b>9 986</b>	- 18,8	<b>25 389</b>	- 10,4	<b>2,5</b>	<b>161 005</b>	<b>3,0</b>	<b>474 166</b>	<b>2,5</b>	<b>2,9</b>
Deutschland	8 765	- 18,6	22 317	- 10,0	2,5	148 670	4,3	441 888	3,6	3,0
Ausland	1 221	- 20,3	3 072	- 13,0	2,5	12 335	- 10,2	32 278	- 10,1	2,6
<b>Sonstige tourismusrelevante</b>										
<b>Unterkünfte</b>	<b>18 239</b>	- 4,3	<b>179 210</b>	- 3,2	<b>9,8</b>	<b>146 137</b>	- 2,2	<b>1 552 754</b>	- 2,5	<b>10,6</b>
Deutschland	18 227	- 3,8	179 184	- 3,1	9,8	144 259	- 2,3	1 542 204	- 2,6	10,7
Ausland	12	- 88,6	26	- 90,1	2,2	1 878	10,5	10 550	14,9	5,6
<b>Vorsorge- u. Rehabilitations-     kliniken</b>	<b>6 802</b>	<b>2,1</b>	<b>152 083</b>	- 2,6	<b>22,4</b>	<b>59 612</b>	- 2,4	<b>1 330 305</b>	- 3,3	<b>22,3</b>
Deutschland	6 802	2,1	152 083	- 2,6	22,4	59 595	- 2,4	1 330 187	- 3,3	22,3
Ausland	-	x	-	x	-	17	- 51,4	118	- 26,3	6,9
<b>Schulungsheime</b>	<b>11 437</b>	- 7,7	<b>27 127</b>	- 6,9	<b>2,4</b>	<b>86 525</b>	- 2,0	<b>222 449</b>	<b>2,3</b>	<b>2,6</b>
Deutschland	11 425	- 7,0	27 101	- 6,2	2,4	84 664	- 2,3	212 017	1,7	2,5
Ausland	12	- 88,3	26	- 89,6	2,2	1 861	11,8	10 432	15,6	5,6
<b>Beherbergungsbetriebe insgesamt (einschl. Camping)</b>	<b>364 532</b>	- 1,5	<b>901 375</b>	- 3,9	<b>2,5</b>	<b>2 752 719</b>	- 0,3	<b>7 379 688</b>	- 1,9	<b>2,7</b>
Deutschland	340 012	- 1,4	847 943	- 3,4	2,5	2 562 554	- 0,2	6 926 170	- 1,8	2,7
Ausland	24 520	- 3,4	53 432	- 11,5	2,2	190 165	- 2,3	453 518	- 3,6	2,4
nachrichtlich: Beherbergungsstätten insgesamt (ohne Camping)	354 546	- 0,9	875 986	- 3,7	2,5	2 591 714	- 0,6	6 905 522	- 2,2	2,7
Deutschland	331 247	- 0,8	825 626	- 3,2	2,5	2 413 884	- 0,5	6 484 282	- 2,1	2,7
Ausland	23 299	- 2,3	50 360	- 11,4	2,2	177 830	- 1,7	421 240	- 3,1	2,4

**3. Ankünfte, Übernachtungen und Aufenthaltsdauer der Gäste in Beherbergungsstätten  
nach Herkunftsländern (ohne Camping)**

Herkunftsland (ständiger Wohnsitz)	September 2013					Januar bis September 2013				
	Ankünfte		Übernachtungen		durch- schnittliche Aufenthalts- dauer	Ankünfte		Übernachtungen		durch- schnittliche Aufenthalts- dauer
	insgesamt	Veränderung gegenüber dem Vorjahres- monat	insgesamt	Veränderung gegenüber dem Vorjahres- monat		insgesamt	Veränderung gegenüber dem Vorjahres- zeitraum	insgesamt	Veränderung gegenüber dem Vorjahres- zeitraum	
	Anzahl	%	Anzahl	%		Anzahl	%	Anzahl	%	
<b>Deutschland</b>	<b>331 247</b>	<b>- 0,8</b>	<b>825 626</b>	<b>- 3,2</b>	<b>2,5</b>	<b>2 413 884</b>	<b>- 0,5</b>	<b>6 484 282</b>	<b>- 2,1</b>	<b>2,7</b>
<b>Ausland</b>	<b>23 299</b>	<b>- 2,3</b>	<b>50 360</b>	<b>- 11,4</b>	<b>2,2</b>	<b>177 830</b>	<b>- 1,7</b>	<b>421 240</b>	<b>- 3,1</b>	<b>2,4</b>
<b>Europa</b>	<b>16 800</b>	<b>- 9,5</b>	<b>38 212</b>	<b>- 17,9</b>	<b>2,3</b>	<b>139 027</b>	<b>- 4,5</b>	<b>338 453</b>	<b>- 5,5</b>	<b>2,4</b>
Belgien	797	14,3	1 579	8,1	2,0	7 418	5,7	15 612	- 4,5	2,1
Bulgarien	22	- 66,7	71	- 75,3	3,2	540	- 45,6	2 357	- 52,5	4,4
Dänemark	785	- 30,0	1 266	- 32,4	1,6	7 666	- 20,3	14 114	- 29,6	1,8
Estland	24	- 20,0	30	- 71,2	1,3	238	- 42,5	445	- 35,3	1,9
Finnland	148	- 26,0	271	- 19,3	1,8	1 421	- 4,0	2 672	- 12,7	1,9
Frankreich	1 049	7,0	1 981	5,8	1,9	8 664	5,2	18 140	2,3	2,1
Griechenland	54	- 38,6	120	- 31,8	2,2	379	- 12,9	1 135	24,5	3,0
Irland	25	- 37,5	50	- 43,2	2,0	290	- 20,1	750	1,2	2,6
Island	9	- 30,8	14	- 71,4	1,6	76	- 38,7	167	- 44,5	2,2
Italien	657	- 9,8	1 469	- 54,2	2,2	6 896	- 7,9	21 294	- 12,2	3,1
Kroatien	17	x	21	x	1,2	176	x	660	x	3,8
Lettland	23	- 8,0	66	20,0	2,9	328	- 6,8	1 167	7,7	3,6
Litauen	65	- 28,6	103	- 82,8	1,6	723	- 3,5	1 892	- 42,8	2,6
Luxemburg	128	- 7,2	200	- 18,4	1,6	1 099	- 20,3	2 151	- 17,6	2,0
Malta	6	x	10	x	1,7	147	x	477	x	3,2
Niederlande	3 655	- 5,9	10 167	1,3	2,8	28 495	- 2,1	82 374	1,9	2,9
Norwegen	157	- 9,8	354	8,9	2,3	1 588	- 10,4	3 404	- 13,4	2,1
Österreich	1 902	8,4	4 268	11,8	2,2	13 778	5,8	28 782	1,5	2,1
Polen	1 438	11,1	4 370	- 16,6	3,0	10 216	6,8	26 472	- 6,8	2,6
Portugal	72	- 54,4	126	- 78,0	1,8	526	1,0	1 279	5,4	2,4
Rumänien	162	- 31,4	957	- 12,1	5,9	1 867	33,9	7 215	33,5	3,9
Russland	645	- 52,6	1 213	- 36,8	1,9	5 459	- 38,8	14 026	- 16,3	2,6
Schweden	651	- 30,0	1 078	- 6,4	1,7	4 328	- 23,8	7 492	- 8,6	1,7
Schweiz	1 567	- 18,0	2 992	- 15,1	1,9	14 295	- 4,6	28 871	1,9	2,0
Slowakische Republik	107	- 7,0	622	5,4	5,8	997	17,8	4 494	41,4	4,5
Slowenien	39	- 4,9	105	- 33,5	2,7	605	20,8	1 996	18,7	3,3
Spanien	465	12,0	915	10,0	2,0	3 266	11,6	8 859	29,1	2,7
Tschechische Republik	779	45,1	1 257	- 39,9	1,6	5 347	1,0	8 948	- 29,5	1,7
Türkei	66	- 20,5	141	- 82,4	2,1	718	15,6	3 459	17,7	4,8
Ukraine	74	- 14,0	161	- 11,0	2,2	828	- 25,1	2 144	- 23,9	2,6
Ungarn	244	- 21,8	441	- 63,6	1,8	2 174	-	6 547	- 35,5	3,0
Vereinigtes Königreich	768	6,8	1 364	- 2,2	1,8	6 598	2,2	13 998	3,4	2,1
Zypern	3	50,0	4	- 60,0	1,3	76	145,2	243	170,0	3,2
sonstige europäische Länder	197	- 42,2	426	- 65,2	2,2	1 805	- 10,7	4 817	- 28,2	2,7
<b>Afrika</b>	<b>84</b>	<b>- 58,6</b>	<b>293</b>	<b>- 49,4</b>	<b>3,5</b>	<b>830</b>	<b>9,1</b>	<b>2 287</b>	<b>13,3</b>	<b>2,8</b>
Republik Südafrika	22	- 70,7	62	- 42,6	2,8	200	2,6	565	29,9	2,8
sonstige afrikanische Länder	62	- 51,6	231	- 51,0	3,7	630	11,3	1 722	8,8	2,7
<b>Asien</b>	<b>2 449</b>	<b>28,6</b>	<b>4 503</b>	<b>16,2</b>	<b>1,8</b>	<b>13 256</b>	<b>18,1</b>	<b>29 401</b>	<b>7,6</b>	<b>2,2</b>
Arabische Golfstaaten	74	- 40,8	162	- 46,4	2,2	388	- 20,2	1 849	- 43,6	4,8
China (einschl. Hongkong)	569	31,1	1 262	46,6	2,2	3 234	35,7	8 578	48,3	2,7
Indien	45	- 22,4	239	- 16,7	5,3	398	4,2	1 840	- 37,3	4,6
Israel	82	- 9,9	135	- 24,2	1,6	518	- 20,3	1 435	- 5,6	2,8
Japan	1 208	123,7	1 836	81,4	1,5	5 675	32,2	9 394	28,6	1,7
Südkorea	122	17,3	203	28,5	1,7	933	29,2	1 601	44,6	1,7
Taiwan	94	- 29,3	101	- 41,3	1,1	786	2,9	1 241	25,7	1,6
sonstige asiatische Länder	255	- 39,1	565	- 37,6	2,2	1 324	- 14,1	3 463	- 21,6	2,6
<b>Amerika</b>	<b>1 977</b>	<b>32,9</b>	<b>3 698</b>	<b>31,5</b>	<b>1,9</b>	<b>12 206</b>	<b>5,0</b>	<b>27 999</b>	<b>9,7</b>	<b>2,3</b>
Kanada	213	27,5	441	44,6	2,1	1 241	25,0	3 169	52,9	2,6
USA	1 554	37,8	2 781	27,7	1,8	9 044	4,8	19 419	5,4	2,1
Mittelamerika und Karibik	33	106,3	126	x	3,8	384	6,4	1 542	50,9	4,0
Brasilien	93	6,9	178	8,5	1,9	860	- 16,2	2 200	- 7,6	2,6
sonstige südamerik. Länder	84	- 6,7	172	18,6	2,0	677	9,9	1 669	3,7	2,5
<b>Australien und Ozeanien</b>	<b>274</b>	<b>3,4</b>	<b>485</b>	<b>- 4,3</b>	<b>1,8</b>	<b>1 273</b>	<b>- 2,5</b>	<b>2 640</b>	<b>- 5,3</b>	<b>2,1</b>
Australien	228	1,8	418	- 1,9	1,8	1 080	0,7	2 261	- 3,8	2,1
Neuseeland, Ozeanien	46	12,2	67	- 17,3	1,5	193	- 16,8	379	- 13,5	2,0
<b>Ohne Angabe</b>	<b>1 715</b>	<b>22,0</b>	<b>3 169</b>	<b>24,6</b>	<b>1,8</b>	<b>11 238</b>	<b>7,8</b>	<b>20 460</b>	<b>8,6</b>	<b>1,8</b>
<b>Insgesamt</b>	<b>354 546</b>	<b>- 0,9</b>	<b>875 986</b>	<b>- 3,7</b>	<b>2,5</b>	<b>2 591 714</b>	<b>- 0,6</b>	<b>6 905 522</b>	<b>- 2,2</b>	<b>2,7</b>

**4. Ankünfte, Übernachtungen und Aufenthaltsdauer der Gäste  
auf Campingplätzen nach Herkunftsländern**

Herkunftsland (ständiger Wohnsitz)	September 2013					Januar bis September 2013				
	Ankünfte		Übernachtungen		durch- schnittliche Aufenthalts- dauer	Ankünfte		Übernachtungen		durch- schnittliche Aufenthalts- dauer
	insgesamt	Veränderung gegenüber dem Vorjahres- monat	insgesamt	Veränderung gegenüber dem Vorjahres- monat		insgesamt	Veränderung gegenüber dem Vorjahres- zeitraum	insgesamt	Veränderung gegenüber dem Vorjahres- zeitraum	
	Anzahl	%	Anzahl	%		Anzahl	%	Anzahl	%	
<b>Deutschland</b>	<b>8 765</b>	<b>- 18,6</b>	<b>22 317</b>	<b>- 10,0</b>	<b>2,5</b>	<b>148 670</b>	<b>4,3</b>	<b>441 888</b>	<b>3,6</b>	<b>3,0</b>
<b>Ausland</b>	<b>1 221</b>	<b>- 20,3</b>	<b>3 072</b>	<b>- 13,0</b>	<b>2,5</b>	<b>12 335</b>	<b>- 10,2</b>	<b>32 278</b>	<b>- 10,1</b>	<b>2,6</b>
<b>Europa</b>	<b>1 154</b>	<b>- 20,9</b>	<b>2 965</b>	<b>- 13,4</b>	<b>2,6</b>	<b>12 082</b>	<b>- 9,1</b>	<b>31 821</b>	<b>- 8,4</b>	<b>2,6</b>
Belgien	41	- 30,5	114	- 26,9	2,8	435	11,5	1 098	2,5	2,5
Bulgarien	-	x	-	x	x	-	x	-	x	x
Dänemark	114	4,6	196	9,5	1,7	901	- 22,2	1 601	- 19,0	1,8
Estland	-	x	-	x	x	22	- 38,9	29	- 50,8	1,3
Finnland	7	-	14	100,0	2,0	162	- 10,0	208	- 4,1	1,3
Frankreich	28	12,0	64	33,3	2,3	640	8,7	1 156	19,3	1,8
Griechenland	-	x	-	x	x	8	-	14	-	1,8
Irland	4	100,0	17	88,9	4,3	15	- 79,5	46	- 72,6	3,1
Island	-	x	-	x	x	1	- 85,7	2	- 90,0	2,0
Italien	12	- 36,8	15	- 50,0	1,3	446	70,2	980	182,4	2,2
Kroatien	-	x	-	x	x	4	x	7	x	1,8
Lettland	-	x	-	x	x	8	- 55,6	32	10,3	4,0
Litauen	-	x	-	x	x	49	40,0	53	51,4	1,1
Luxemburg	1	x	4	x	4,0	33	73,7	44	-	1,3
Malta	-	-	-	-	-	-	-	-	-	-
Niederlande	655	- 19,8	2 025	- 12,2	3,1	6 149	- 17,5	19 661	- 16,9	3,2
Norwegen	10	11,1	14	55,6	1,4	186	0,5	390	23,0	2,1
Österreich	46	- 31,3	77	- 33,6	1,7	466	3,1	948	17,5	2,0
Polen	7	16,7	8	33,3	1,1	175	52,2	347	79,8	2,0
Portugal	2	100,0	4	x	2,0	10	100,0	22	x	2,2
Rumänien	2	x	6	x	3,0	14	27,3	18	- 10,0	1,3
Russland	2	x	2	x	1,0	43	53,6	50	- 21,9	1,2
Schweden	37	- 31,5	68	- 17,1	1,8	416	7,5	589	- 2,5	1,4
Schweiz	93	- 35,9	182	- 28,6	2,0	969	- 3,3	1 877	- 7,2	1,9
Slowakische Republik	-	x	-	x	x	20	122,2	62	287,5	3,1
Slowenien	-	x	-	x	x	20	122,2	29	31,8	1,5
Spanien	4	- 50,0	4	- 66,7	1,0	56	- 33,3	116	- 21,1	2,1
Tschechische Republik	8	166,7	25	x	3,1	86	- 26,5	196	- 16,9	2,3
Türkei	-	x	-	x	x	4	x	4	x	1,0
Ukraine	-	x	-	x	x	13	62,5	34	x	2,6
Ungarn	1	- 87,5	2	- 95,2	2,0	28	- 24,3	71	- 60,8	2,5
Vereinigtes Königreich	76	- 36,1	120	- 25,5	1,6	640	15,1	2 033	47,4	3,2
Zypern	-	x	-	x	x	4	100,0	4	- 33,3	1,0
sonstige europäische Länder	4	x	4	x	1,0	59	51,3	100	38,9	1,7
<b>Afrika</b>	<b>-</b>	<b>x</b>	<b>1</b>	<b>- 75,0</b>	<b>x</b>	<b>5</b>	<b>- 44,4</b>	<b>18</b>	<b>- 21,7</b>	<b>3,6</b>
Republik Südafrika	-	x	-	x	x	-	x	-	x	x
sonstige afrikanische Länder	-	x	1	- 50,0	x	5	- 28,6	18	- 14,3	3,6
<b>Asien</b>	<b>4</b>	<b>33,3</b>	<b>4</b>	<b>33,3</b>	<b>1,0</b>	<b>27</b>	<b>- 37,2</b>	<b>27</b>	<b>- 78,7</b>	<b>1,0</b>
Arabische Golfstaaten	-	-	-	-	-	-	-	-	-	-
China (einschl. Hongkong)	-	x	-	x	x	-	x	-	x	x
Indien	-	x	-	x	x	-	x	-	x	x
Israel	-	x	-	x	x	-	x	-	x	x
Japan	4	x	4	x	1,0	7	133,3	7	133,3	1,0
Südkorea	-	x	-	x	x	15	x	15	x	1,0
Taiwan	-	x	-	x	x	5	x	5	x	1,0
sonstige asiatische Länder	-	x	-	x	x	-	x	-	x	x
<b>Amerika</b>	<b>17</b>	<b>-</b>	<b>23</b>	<b>9,5</b>	<b>1,4</b>	<b>77</b>	<b>- 9,4</b>	<b>160</b>	<b>- 31,6</b>	<b>2,1</b>
Kanada	2	- 50,0	2	- 75,0	1,0	24	- 4,0	42	- 31,1	1,8
USA	10	- 23,1	16	23,1	1,6	38	- 34,5	94	- 45,0	2,5
Mittelamerika und Karibik	-	-	-	-	-	-	-	-	-	-
Brasilien	5	x	5	x	1,0	14	x	23	x	1,6
sonstige südamerik. Länder	-	x	-	x	x	1	x	1	x	1,0
<b>Australien und Ozeanien</b>	<b>14</b>	<b>75,0</b>	<b>15</b>	<b>87,5</b>	<b>1,1</b>	<b>66</b>	<b>- 26,7</b>	<b>91</b>	<b>- 43,1</b>	<b>1,4</b>
Australien	10	66,7	11	83,3	1,1	45	- 34,8	58	- 44,2	1,3
Neuseeland, Ozeanien	4	100,0	4	100,0	1,0	21	-	33	- 41,1	1,6
<b>Ohne Angabe</b>	<b>32</b>	<b>- 23,8</b>	<b>64</b>	<b>- 11,1</b>	<b>2,0</b>	<b>78</b>	<b>- 65,5</b>	<b>161</b>	<b>- 74,9</b>	<b>2,1</b>
<b>Insgesamt</b>	<b>9 986</b>	<b>- 18,8</b>	<b>25 389</b>	<b>- 10,4</b>	<b>2,5</b>	<b>161 005</b>	<b>3,0</b>	<b>474 166</b>	<b>2,5</b>	<b>2,9</b>

**5. Ankünfte, Übernachtungen und Aufenthaltsdauer der Gäste in Beherbergungsbetrieben (einschl. Camping)  
nach Reisegebieten und dem ständigen Wohnsitz der Gäste**

Reisegebiet ----- Ständiger Wohnsitz der Gäste	September 2013					Januar bis September 2013				
	Ankünfte		Übernachtungen		durch- schnittliche Aufenthalts- dauer	Ankünfte		Übernachtungen		durch- schnittliche Aufenthalts- dauer
	insgesamt	Veränderung gegenüber dem Vorjahres- monat	insgesamt	Veränderung gegenüber dem Vorjahres- monat		insgesamt	Veränderung gegenüber dem Vorjahres- zeitraum	insgesamt	Veränderung gegenüber dem Vorjahres- zeitraum	
	Anzahl	%	Anzahl	%		Anzahl	%	Anzahl	%	
<b>Eichsfeld</b>	<b>12 682</b>	<b>- 6,6</b>	<b>33 293</b>	<b>- 15,2</b>	<b>2,6</b>	<b>95 817</b>	<b>- 7,6</b>	<b>286 093</b>	<b>- 7,6</b>	<b>3,0</b>
Deutschland	12 075	- 6,3	32 076	- 9,8	2,7	90 680	- 6,5	267 727	- 4,8	3,0
Ausland	607	- 11,9	1 217	- 66,8	2,0	5 137	- 24,4	18 366	- 35,7	3,6
<b>Hainich</b>	<b>14 383</b>	<b>4,8</b>	<b>43 059</b>	<b>6,4</b>	<b>3,0</b>	<b>104 845</b>	<b>6,3</b>	<b>346 488</b>	<b>3,7</b>	<b>3,3</b>
Deutschland	13 787	4,3	41 743	5,9	3,0	100 496	7,2	336 475	4,5	3,3
Ausland	596	17,3	1 316	24,5	2,2	4 349	- 10,9	10 013	- 18,7	2,3
<b>Kyffhäuser</b>	<b>8 684</b>	<b>- 6,0</b>	<b>26 847</b>	<b>- 11,0</b>	<b>3,1</b>	<b>69 113</b>	<b>- 1,1</b>	<b>242 065</b>	<b>- 1,4</b>	<b>3,5</b>
Deutschland	8 473	- 6,8	26 463	- 10,8	3,1	67 723	- 1,0	238 854	- 1,2	3,5
Ausland	211	43,5	384	- 24,1	1,8	1 390	- 5,0	3 211	- 14,3	2,3
<b>Saaleland</b>	<b>11 357</b>	<b>- 3,2</b>	<b>38 032</b>	<b>0,9</b>	<b>3,3</b>	<b>82 376</b>	<b>- 8,1</b>	<b>304 025</b>	<b>- 3,3</b>	<b>3,7</b>
Deutschland	10 405	- 2,4	34 822	- 0,3	3,3	76 831	- 7,2	286 868	- 3,6	3,7
Ausland	952	- 11,3	3 210	16,0	3,4	5 545	- 19,1	17 157	1,4	3,1
<b>Städte Eisenach, Erfurt, Jena, Weimar</b>	<b>115 895</b>	<b>0,0</b>	<b>206 945</b>	<b>- 3,8</b>	<b>1,8</b>	<b>828 026</b>	<b>1,7</b>	<b>1 517 360</b>	<b>2,5</b>	<b>1,8</b>
Deutschland	103 458	- 0,4	183 075	- 4,4	1,8	734 270	1,5	1 321 530	1,6	1,8
Ausland	12 437	3,4	23 870	0,3	1,9	93 756	4,0	195 830	8,7	2,1
<b>Südharz</b>	<b>8 897</b>	<b>23,6</b>	<b>18 426</b>	<b>- 0,9</b>	<b>2,1</b>	<b>54 273</b>	<b>4,9</b>	<b>138 667</b>	<b>0,6</b>	<b>2,6</b>
Deutschland	8 730	25,6	18 148	0,9	2,1	52 564	7,1	134 651	2,5	2,6
Ausland	167	- 33,2	278	- 54,5	1,7	1 709	- 36,2	4 016	- 38,0	2,3
<b>Thüringer Rhön</b>	<b>12 763</b>	<b>4,3</b>	<b>43 356</b>	<b>- 6,5</b>	<b>3,4</b>	<b>96 835</b>	<b>0,9</b>	<b>363 291</b>	<b>- 4,8</b>	<b>3,8</b>
Deutschland	12 324	4,4	42 444	- 6,4	3,4	92 762	1,1	353 825	- 4,9	3,8
Ausland	439	1,4	912	- 13,1	2,1	4 073	- 3,8	9 466	- 4,3	2,3
<b>Thüringer Vogtland</b>	<b>16 609</b>	<b>- 14,2</b>	<b>31 504</b>	<b>- 8,2</b>	<b>1,9</b>	<b>133 212</b>	<b>- 4,7</b>	<b>250 259</b>	<b>- 8,0</b>	<b>1,9</b>
Deutschland	14 986	- 11,6	28 610	- 4,9	1,9	121 267	- 1,2	225 291	- 5,4	1,9
Ausland	1 623	- 32,3	2 894	- 31,9	1,8	11 945	- 29,7	24 968	- 26,1	2,1
<b>Thüringer Wald</b>	<b>133 016</b>	<b>- 3,8</b>	<b>375 245</b>	<b>- 4,3</b>	<b>2,8</b>	<b>1 071 370</b>	<b>- 0,8</b>	<b>3 268 213</b>	<b>- 3,3</b>	<b>3,1</b>
Deutschland	127 753	- 3,6	361 717	- 3,6	2,8	1 026 565	- 0,9	3 139 086	- 3,2	3,1
Ausland	5 263	- 9,6	13 528	- 19,9	2,6	44 805	1,2	129 127	- 5,5	2,9
<b>Übriges Thüringen</b>	<b>30 246</b>	<b>4,8</b>	<b>84 668</b>	<b>0,8</b>	<b>2,8</b>	<b>216 852</b>	<b>- 0,9</b>	<b>663 227</b>	<b>- 0,8</b>	<b>3,1</b>
Deutschland	28 021	4,4	78 845	0,9	2,8	199 396	- 1,5	621 863	- 0,8	3,1
Ausland	2 225	9,8	5 823	0,6	2,6	17 456	6,7	41 364	- 1,7	2,4
<b>Beherbergungsbetriebe insgesamt (einschl. Camping)</b>	<b>364 532</b>	<b>- 1,5</b>	<b>901 375</b>	<b>- 3,9</b>	<b>2,5</b>	<b>2 752 719</b>	<b>- 0,3</b>	<b>7 379 688</b>	<b>- 1,9</b>	<b>2,7</b>
<b>Deutschland</b>	<b>340 012</b>	<b>- 1,4</b>	<b>847 943</b>	<b>- 3,4</b>	<b>2,5</b>	<b>2 562 554</b>	<b>- 0,2</b>	<b>6 926 170</b>	<b>- 1,8</b>	<b>2,7</b>
<b>Ausland</b>	<b>24 520</b>	<b>- 3,4</b>	<b>53 432</b>	<b>- 11,5</b>	<b>2,2</b>	<b>190 165</b>	<b>- 2,3</b>	<b>453 518</b>	<b>- 3,6</b>	<b>2,4</b>
nachrichtlich: Beherbergungsstätten insgesamt (ohne Camping)	354 546	- 0,9	875 986	- 3,7	2,5	2 591 714	- 0,6	6 905 522	- 2,2	2,7
Deutschland	331 247	- 0,8	825 626	- 3,2	2,5	2 413 884	- 0,5	6 484 282	- 2,1	2,7
Ausland	23 299	- 2,3	50 360	- 11,4	2,2	177 830	- 1,7	421 240	- 3,1	2,4



**6. Ankünfte, Übernachtungen und Aufenthaltsdauer der Gäste in Beherbergungsstätten  
nach Gemeindegruppen und dem ständigen Wohnsitz der Gäste (ohne Camping)**

Gemeindegruppe ----- Ständiger Wohnsitz der Gäste	September 2013					Januar bis September 2013				
	Ankünfte		Übernachtungen		durch- schnittliche Aufenthalts- dauer	Ankünfte		Übernachtungen		durch- schnittliche Aufenthalts- dauer
	insgesamt	Veränderung gegenüber dem Vorjahres- monat	insgesamt	Veränderung gegenüber dem Vorjahres- monat		insgesamt	Veränderung gegenüber dem Vorjahres- zeitraum	insgesamt	Veränderung gegenüber dem Vorjahres- zeitraum	
	Anzahl	%	Anzahl	%		Anzahl	%	Anzahl	%	
<b>Heilbäder zusammen</b>	<b>33 694</b>	<b>- 4,0</b>	<b>197 887</b>	<b>- 2,1</b>	<b>5,9</b>	<b>263 055</b>	<b>- 3,4</b>	<b>1 664 594</b>	<b>- 2,9</b>	<b>6,3</b>
Deutschland	32 806	- 4,0	195 691	- 1,3	6,0	255 340	- 3,3	1 640 447	- 2,6	6,4
Ausland	888	- 6,0	2 196	- 43,4	2,5	7 715	- 6,8	24 147	- 20,7	3,1
<b>Mineral-, Moor-, Sole- und Thermalbäder</b>	<b>23 223</b>	<b>0,4</b>	<b>135 599</b>	<b>- 1,9</b>	<b>5,8</b>	<b>182 125</b>	<b>- 3,9</b>	<b>1 149 222</b>	<b>- 2,2</b>	<b>6,3</b>
Deutschland	22 599	0,6	134 125	- 0,7	5,9	175 951	- 3,7	1 129 679	- 1,7	6,4
Ausland	624	- 5,9	1 474	- 53,6	2,4	6 174	- 11,3	19 543	- 25,9	3,2
<b>Orte mit Kurbetrieb</b>	<b>2 625</b>	<b>2,6</b>	<b>26 906</b>	<b>- 3,3</b>	<b>10,2</b>	<b>20 083</b>	<b>- 1,8</b>	<b>234 417</b>	<b>- 4,8</b>	<b>11,7</b>
Deutschland	2 510	2,1	26 705	- 3,4	10,6	19 619	- 2,1	233 210	- 4,9	11,9
Ausland	115	15,0	201	10,4	1,7	464	16,6	1 207	14,8	2,6
<b>heil klimatische Kurorte</b>	<b>4 640</b>	<b>- 18,1</b>	<b>18 813</b>	<b>2,9</b>	<b>4,1</b>	<b>35 513</b>	<b>- 1,0</b>	<b>148 017</b>	<b>- 0,9</b>	<b>4,2</b>
Deutschland	4 571	- 18,4	18 566	2,3	4,1	35 070	- 1,4	146 232	- 1,2	4,2
Ausland	69	13,1	247	84,3	3,6	443	54,4	1 785	37,5	4,0
<b>Kneippkurorte</b>	<b>3 206</b>	<b>- 14,7</b>	<b>16 569</b>	<b>- 6,9</b>	<b>5,2</b>	<b>25 334</b>	<b>- 3,9</b>	<b>132 938</b>	<b>- 7,7</b>	<b>5,2</b>
Deutschland	3 126	- 14,0	16 295	- 6,5	5,2	24 700	- 4,0	131 326	- 7,7	5,3
Ausland	80	- 33,9	274	- 28,3	3,4	634	- 0,8	1 612	- 7,1	2,5
<b>Luftkurorte</b>	<b>26 773</b>	<b>5,8</b>	<b>68 254</b>	<b>- 7,6</b>	<b>2,5</b>	<b>198 451</b>	<b>4,3</b>	<b>571 905</b>	<b>- 8,3</b>	<b>2,9</b>
Deutschland	25 837	4,4	64 670	- 8,2	2,5	191 713	3,5	546 720	- 8,3	2,9
Ausland	936	65,1	3 584	3,7	3,8	6 738	37,1	25 185	- 8,5	3,7
<b>Erholungsorte</b>	<b>26 799</b>	<b>0,1</b>	<b>69 588</b>	<b>- 2,2</b>	<b>2,6</b>	<b>193 736</b>	<b>- 5,1</b>	<b>546 373</b>	<b>- 3,1</b>	<b>2,8</b>
Deutschland	25 839	0,8	67 210	- 1,0	2,6	188 162	- 4,8	527 605	- 2,9	2,8
Ausland	960	- 15,8	2 378	- 27,7	2,5	5 574	- 13,7	18 768	- 6,5	3,4
<b>Sonstige Gemeinden</b>	<b>267 280</b>	<b>- 1,2</b>	<b>540 257</b>	<b>- 4,0</b>	<b>2,0</b>	<b>1 936 472</b>	<b>- 0,2</b>	<b>4 122 650</b>	<b>- 0,9</b>	<b>2,1</b>
Deutschland	246 765	- 1,1	498 055	- 3,6	2,0	1 778 669	0,0	3 769 510	- 0,9	2,1
Ausland	20 515	- 3,2	42 202	- 8,7	2,1	157 803	- 2,2	353 140	- 1,0	2,2
<b>Gemeindegruppen insgesamt</b>	<b>354 546</b>	<b>- 0,9</b>	<b>875 986</b>	<b>- 3,7</b>	<b>2,5</b>	<b>2 591 714</b>	<b>- 0,6</b>	<b>6 905 522</b>	<b>- 2,2</b>	<b>2,7</b>
<b>Deutschland</b>	<b>331 247</b>	<b>- 0,8</b>	<b>825 626</b>	<b>- 3,2</b>	<b>2,5</b>	<b>2 413 884</b>	<b>- 0,5</b>	<b>6 484 282</b>	<b>- 2,1</b>	<b>2,7</b>
<b>Ausland</b>	<b>23 299</b>	<b>- 2,3</b>	<b>50 360</b>	<b>- 11,4</b>	<b>2,2</b>	<b>177 830</b>	<b>- 1,7</b>	<b>421 240</b>	<b>- 3,1</b>	<b>2,4</b>

**7. Ankünfte, Übernachtungen und Aufenthaltsdauer der Gäste in Beherbergungsstätten  
nach Kreisen und dem ständigen Wohnsitz der Gäste (ohne Camping)**

Kreisfreie Stadt Landkreis Land ----- Ständiger Wohnsitz der Gäste	September 2013					Januar bis September 2013				
	Ankünfte		Übernachtungen		durch- schnittliche Aufenthalts- dauer	Ankünfte		Übernachtungen		durch- schnittliche Aufenthalts- dauer
	insgesamt	Veränderung gegenüber dem Vorjahres- monat	insgesamt	Veränderung gegenüber dem Vorjahres- monat		insgesamt	Veränderung gegenüber dem Vorjahres- zeitraum	insgesamt	Veränderung gegenüber dem Vorjahres- zeitraum	
	Anzahl	%	Anzahl	%		Anzahl	%	Anzahl	%	
<b>Stadt Erfurt</b>	<b>42 484</b>	- <b>4,0</b>	<b>75 768</b>	- <b>5,0</b>	<b>1,8</b>	<b>309 771</b>	- <b>1,6</b>	<b>544 511</b>	- <b>0,6</b>	<b>1,8</b>
Deutschland	39 033	- 5,0	68 336	- 7,6	1,8	282 897	- 2,5	491 562	- 2,1	1,7
Ausland	3 451	8,8	7 432	28,2	2,2	26 874	10,0	52 949	16,1	2,0
<b>Stadt Gera</b>	<b>9 384</b>	- <b>21,3</b>	<b>16 972</b>	- <b>8,2</b>	<b>1,8</b>	<b>78 956</b>	- <b>6,9</b>	<b>129 641</b>	- <b>12,8</b>	<b>1,6</b>
Deutschland	8 074	- 18,5	14 882	- 3,6	1,8	69 999	- 2,1	115 063	- 9,7	1,6
Ausland	1 310	- 35,2	2 090	- 31,4	1,6	8 957	- 32,7	14 578	- 31,3	1,6
<b>Stadt Jena</b>	<b>16 490</b>	<b>6,4</b>	<b>28 164</b>	- <b>2,4</b>	<b>1,7</b>	<b>118 245</b>	<b>10,3</b>	<b>222 919</b>	<b>7,7</b>	<b>1,9</b>
Deutschland	14 452	10,1	23 520	- 2,1	1,6	102 308	10,1	180 787	6,0	1,8
Ausland	2 038	- 13,8	4 644	- 3,8	2,3	15 937	11,5	42 132	16,1	2,6
<b>Stadt Suhl</b>	<b>9 295</b>	<b>1,3</b>	<b>23 245</b>	<b>8,9</b>	<b>2,5</b>	<b>70 543</b>	<b>2,6</b>	<b>189 170</b>	<b>4,3</b>	<b>2,7</b>
Deutschland	8 873	1,7	22 142	8,6	2,5	67 307	2,2	177 064	4,0	2,6
Ausland	422	- 7,3	1 103	13,6	2,6	3 236	12,0	12 106	8,3	3,7
<b>Stadt Weimar</b>	<b>36 740</b>	- <b>1,8</b>	<b>67 717</b>	- <b>4,0</b>	<b>1,8</b>	<b>267 155</b>	<b>2,2</b>	<b>496 611</b>	<b>2,5</b>	<b>1,9</b>
Deutschland	31 915	- 3,6	59 468	- 5,1	1,9	231 415	2,9	425 743	2,6	1,8
Ausland	4 825	12,0	8 249	4,7	1,7	35 740	- 2,1	70 868	1,5	2,0
<b>Stadt Eisenach</b>	<b>19 434</b>	<b>7,2</b>	<b>33 470</b>	- <b>2,9</b>	<b>1,7</b>	<b>127 857</b>	<b>1,4</b>	<b>240 788</b>	<b>4,6</b>	<b>1,9</b>
Deutschland	17 519	9,3	30 471	3,4	1,7	114 310	1,9	214 901	5,0	1,9
Ausland	1 915	- 8,7	2 999	- 40,2	1,6	13 547	- 2,0	25 887	1,5	1,9
<b>Eichsfeld</b>	<b>12 045</b>	- <b>5,9</b>	<b>31 885</b>	- <b>14,6</b>	<b>2,6</b>	<b>90 585</b>	- <b>7,1</b>	<b>275 185</b>	- <b>7,2</b>	<b>3,0</b>
Deutschland	11 458	- 5,6	30 695	- 9,1	2,7	85 829	- 6,0	257 673	- 4,4	3,0
Ausland	587	- 10,7	1 190	- 66,6	2,0	4 756	- 23,2	17 512	- 35,0	3,7
<b>Nordhausen</b>	<b>8 744</b>	<b>25,5</b>	<b>17 900</b>	<b>0,3</b>	<b>2,0</b>	<b>52 322</b>	<b>5,0</b>	<b>132 582</b>	<b>0,6</b>	<b>2,5</b>
Deutschland	8 608	27,8	17 694	2,2	2,1	50 884	7,2	129 170	2,4	2,5
Ausland	136	- 41,1	206	- 61,6	1,5	1 438	- 39,4	3 412	- 39,6	2,4
<b>Wartburgkreis</b>	<b>14 025</b>	<b>7,3</b>	<b>70 668</b>	- <b>0,5</b>	<b>5,0</b>	<b>101 674</b>	<b>1,5</b>	<b>589 580</b>	- <b>3,1</b>	<b>5,8</b>
Deutschland	13 727	7,8	70 020	- 0,4	5,1	98 550	2,0	582 256	- 2,8	5,9
Ausland	298	- 12,6	648	- 5,4	2,2	3 124	- 13,0	7 324	- 26,9	2,3
<b>Unstrut-Hainich-Kreis</b>	<b>11 231</b>	<b>5,4</b>	<b>36 247</b>	<b>7,7</b>	<b>3,2</b>	<b>82 599</b>	<b>6,9</b>	<b>293 756</b>	<b>5,1</b>	<b>3,6</b>
Deutschland	10 725	4,9	35 205	7,3	3,3	78 857	7,2	285 616	5,2	3,6
Ausland	506	16,9	1 042	23,2	2,1	3 742	- 0,3	8 140	1,7	2,2
<b>Kyffhäuserkreis</b>	<b>8 670</b>	- <b>5,9</b>	<b>26 829</b>	- <b>11,0</b>	<b>3,1</b>	<b>68 968</b>	- <b>1,1</b>	<b>241 904</b>	- <b>1,4</b>	<b>3,5</b>
Deutschland	8 460	- 6,8	26 446	- 10,8	3,1	67 587	- 1,0	238 702	- 1,2	3,5
Ausland	210	45,8	383	- 23,9	1,8	1 381	- 4,8	3 202	- 14,2	2,3
<b>Schmalkalden-Meiningen</b>	<b>28 369</b>	<b>1,6</b>	<b>65 056</b>	- <b>4,7</b>	<b>2,3</b>	<b>215 330</b>	<b>4,4</b>	<b>530 937</b>	- <b>7,3</b>	<b>2,5</b>
Deutschland	27 486	0,9	62 031	- 5,8	2,3	208 621	4,3	507 439	- 7,4	2,4
Ausland	883	29,9	3 025	27,6	3,4	6 709	9,4	23 498	- 3,5	3,5

Noch: 7. Ankünfte, Übernachtungen und Aufenthaltsdauer der Gäste in Beherbergungsstätten  
nach Kreisen und dem ständigen Wohnsitz der Gäste (ohne Camping)

Kreisfreie Stadt Landkreis Land ----- Ständiger Wohnsitz der Gäste	September 2013					Januar bis September 2013				
	Ankünfte		Übernachtungen		durch- schnittliche Aufenthalts- dauer	Ankünfte		Übernachtungen		durch- schnittliche Aufenthalts- dauer
	insgesamt	Veränderung gegenüber dem Vorjahres- monat	insgesamt	Veränderung gegenüber dem Vorjahres- monat		insgesamt	Veränderung gegenüber dem Vorjahres- zeitraum	insgesamt	Veränderung gegenüber dem Vorjahres- zeitraum	
	Anzahl	%	Anzahl	%		Anzahl	%	Anzahl	%	
<b>Gotha</b>	<b>32 295</b>	- 7,3	<b>88 695</b>	- 6,3	<b>2,7</b>	<b>239 462</b>	- 0,3	<b>677 325</b>	- 2,8	<b>2,8</b>
Deutschland	30 726	- 7,3	84 605	- 4,6	2,8	226 374	- 1,0	642 092	- 3,0	2,8
Ausland	1 569	- 7,2	4 090	- 30,7	2,6	13 088	14,3	35 233	1,5	2,7
<b>Sömmerda</b>	<b>3 489</b>	- 2,4	<b>7 638</b>	- 7,7	<b>2,2</b>	<b>26 610</b>	- 4,8	<b>67 545</b>	4,8	<b>2,5</b>
Deutschland	3 432	- 1,6	7 256	- 1,3	2,1	26 163	- 3,8	63 573	8,7	2,4
Ausland	57	- 33,7	382	- 58,7	6,7	447	- 41,4	3 972	- 33,3	8,9
<b>Hildburghausen</b>	<b>9 246</b>	<b>13,2</b>	<b>35 602</b>	<b>3,8</b>	<b>3,9</b>	<b>75 779</b>	- 7,0	<b>309 235</b>	- 5,1	<b>4,1</b>
Deutschland	8 945	12,2	34 842	4,2	3,9	73 780	- 7,0	302 730	- 4,6	4,1
Ausland	301	52,0	760	- 11,0	2,5	1 999	- 8,2	6 505	- 23,4	3,3
<b>Ilm-Kreis</b>	<b>16 664</b>	- 8,5	<b>39 147</b>	- 11,1	<b>2,3</b>	<b>122 275</b>	- 8,9	<b>307 034</b>	- 6,2	<b>2,5</b>
Deutschland	15 940	- 8,2	37 240	- 10,9	2,3	116 866	- 9,0	290 360	- 6,3	2,5
Ausland	724	- 14,3	1 907	- 15,5	2,6	5 409	- 6,8	16 674	- 3,5	3,1
<b>Weimarer Land</b>	<b>17 891</b>	<b>6,9</b>	<b>56 543</b>	<b>2,2</b>	<b>3,2</b>	<b>125 495</b>	<b>1,1</b>	<b>427 067</b>	- 1,5	<b>3,4</b>
Deutschland	16 603	5,7	54 330	1,9	3,3	115 073	- 0,5	409 269	- 2,2	3,6
Ausland	1 288	24,0	2 213	10,7	1,7	10 422	24,2	17 798	20,5	1,7
<b>Sonneberg</b>	<b>5 438</b>	- 3,8	<b>15 933</b>	- 4,9	<b>2,9</b>	<b>44 017</b>	- 3,6	<b>135 652</b>	- 4,9	<b>3,1</b>
Deutschland	5 307	- 3,7	15 582	- 4,7	2,9	42 887	- 2,9	131 929	- 3,9	3,1
Ausland	131	- 9,7	351	- 13,1	2,7	1 130	- 23,8	3 723	- 30,4	3,3
<b>Saalfeld-Rudolstadt</b>	<b>17 815</b>	- 0,9	<b>45 195</b>	- 4,8	<b>2,5</b>	<b>123 498</b>	- 4,3	<b>342 197</b>	- 5,7	<b>2,8</b>
Deutschland	17 603	- 0,4	44 761	- 4,1	2,5	121 013	- 4,4	334 870	- 5,7	2,8
Ausland	212	- 28,4	434	- 46,3	2,0	2 485	0,3	7 327	- 6,7	2,9
<b>Saale-Holzland-Kreis</b>	<b>10 100</b>	- 1,7	<b>34 123</b>	<b>1,8</b>	<b>3,4</b>	<b>73 191</b>	- 7,6	<b>274 665</b>	- 2,1	<b>3,8</b>
Deutschland	9 156	- 0,6	30 952	0,5	3,4	67 769	- 6,5	257 883	- 2,4	3,8
Ausland	944	- 11,2	3 171	16,2	3,4	5 422	- 19,1	16 782	2,9	3,1
<b>Saale-Orla-Kreis</b>	<b>11 601</b>	- 6,6	<b>30 436</b>	- 11,7	<b>2,6</b>	<b>88 207</b>	- 0,6	<b>266 539</b>	- 2,9	<b>3,0</b>
Deutschland	10 898	- 5,6	29 410	- 8,8	2,7	81 595	0,3	254 774	- 2,3	3,1
Ausland	703	- 19,7	1 026	- 54,1	1,5	6 612	- 10,2	11 765	- 15,5	1,8
<b>Greiz</b>	<b>6 001</b>	- 1,4	<b>11 930</b>	- 7,6	<b>2,0</b>	<b>43 665</b>	<b>1,0</b>	<b>97 577</b>	- 0,2	<b>2,2</b>
Deutschland	5 764	- 1,1	11 377	- 6,3	2,0	41 697	2,4	91 084	1,7	2,2
Ausland	237	- 9,2	553	- 28,1	2,3	1 968	- 21,1	6 493	- 21,6	3,3
<b>Altenburger Land</b>	<b>7 095</b>	<b>3,5</b>	<b>16 823</b>	<b>2,1</b>	<b>2,4</b>	<b>45 510</b>	- 6,7	<b>113 102</b>	- 6,4	<b>2,5</b>
Deutschland	6 543	1,9	14 361	- 1,4	2,2	42 103	- 7,7	99 742	- 7,2	2,4
Ausland	552	26,9	2 462	28,9	4,5	3 407	9,0	13 360	- 0,6	3,9
<b>Thüringen</b>	<b>354 546</b>	- 0,9	<b>875 986</b>	- 3,7	<b>2,5</b>	<b>2 591 714</b>	- 0,6	<b>6 905 522</b>	- 2,2	<b>2,7</b>
Deutschland	331 247	- 0,8	825 626	- 3,2	2,5	2 413 884	- 0,5	6 484 282	- 2,1	2,7
Ausland	23 299	- 2,3	50 360	- 11,4	2,2	177 830	- 1,7	421 240	- 3,1	2,4

**8. Ankünfte, Übernachtungen und Aufenthaltsdauer der Gäste in Beherbergungsstätten  
nach Kreisen, ausgewählten Betriebsarten und dem ständigen Wohnsitz der Gäste (ohne Camping)**

Kreisfreie Stadt Landkreis ----- Betriebsart ----- Ständiger Wohnsitz der Gäste	September 2013					Januar bis September 2013				
	Ankünfte		Übernachtungen		durch- schnittliche Aufenthalts- dauer	Ankünfte		Übernachtungen		durch- schnittliche Aufenthalts- dauer
	insgesamt	Veränderung gegenüber dem Vorjahres- monat	insgesamt	Veränderung gegenüber dem Vorjahres- monat		insgesamt	Veränderung gegenüber dem Vorjahres- zeitraum	insgesamt	Veränderung gegenüber dem Vorjahres- zeitraum	
	Anzahl	%	Anzahl	%		Anzahl	%	Anzahl	%	
<b>Stadt Erfurt</b>										
<b>Hotels, Gasthöfe, Pensionen</b>	<b>38 746</b>	- 3,8	<b>65 859</b>	- 4,7	<b>1,7</b>	<b>278 852</b>	- 1,5	<b>472 985</b>	- 0,7	<b>1,7</b>
Deutschland	35 506	- 4,5	59 508	- 6,5	1,7	253 697	- 2,5	426 162	- 2,1	1,7
Ausland	3 240	4,5	6 351	16,0	2,0	25 155	10,7	46 823	13,6	1,9
darunter										
<b>Hotels (ohne Hotels garnis)</b>	<b>29 025</b>	- 4,0	<b>48 659</b>	- 4,1	<b>1,7</b>	<b>211 822</b>	- 1,1	<b>354 899</b>	- 0,7	<b>1,7</b>
Deutschland	26 591	- 4,4	44 330	- 4,9	1,7	191 770	- 2,5	318 916	- 2,1	1,7
Ausland	2 434	1,2	4 329	4,1	1,8	20 052	14,8	35 983	12,7	1,8
<b>Gasthöfe</b>	<b>1 162</b>	- 23,8	<b>2 085</b>	- 28,8	<b>1,8</b>	<b>8 645</b>	- 7,8	<b>16 358</b>	- 7,4	<b>1,9</b>
Deutschland	1 137	- 20,5	1 999	- 25,2	1,8	8 224	- 8,7	15 351	- 8,0	1,9
Ausland	25	- 73,1	86	- 66,7	3,4	421	13,2	1 007	2,8	2,4
<b>Stadt Gera</b>										
<b>Hotels, Gasthöfe, Pensionen</b>	<b>9 384</b>	- 20,5	<b>16 972</b>	- 6,4	<b>1,8</b>	<b>78 956</b>	- 6,0	<b>129 641</b>	- 11,1	<b>1,6</b>
Deutschland	8 074	- 17,5	14 882	- 1,3	1,8	69 999	- 0,9	115 063	- 7,7	1,6
Ausland	1 310	- 35,2	2 090	- 31,4	1,6	8 957	- 32,7	14 578	- 31,3	1,6
darunter										
<b>Hotels (ohne Hotels garnis)</b>	<b>6 955</b>	- 25,8	<b>12 574</b>	- 8,7	<b>1,8</b>	<b>60 194</b>	- 2,9	<b>95 047</b>	- 6,5	<b>1,6</b>
Deutschland	5 984	- 22,7	10 862	- 2,6	1,8	53 636	3,8	83 592	- 0,6	1,6
Ausland	971	- 40,6	1 712	- 34,7	1,8	6 558	- 36,4	11 455	- 34,8	1,7
<b>Gasthöfe</b>	<b>594</b>	<b>6,5</b>	<b>1 231</b>	<b>16,1</b>	<b>2,1</b>	<b>4 867</b>	<b>14,3</b>	<b>9 283</b>	<b>14,9</b>	<b>1,9</b>
Deutschland	580	5,3	1 211	15,2	2,1	4 721	13,9	8 973	14,0	1,9
Ausland	14	100,0	20	122,2	1,4	146	29,2	310	52,0	2,1
<b>Stadt Jena</b>										
<b>Hotels, Gasthöfe, Pensionen</b>	<b>15 547</b>	<b>7,6</b>	<b>25 855</b>	- 4,8	<b>1,7</b>	<b>110 915</b>	<b>11,0</b>	<b>202 106</b>	<b>6,7</b>	<b>1,8</b>
Deutschland	13 582	12,0	21 391	- 4,6	1,6	95 840	11,4	164 644	6,2	1,7
Ausland	1 965	- 15,4	4 464	- 5,6	2,3	15 075	8,3	37 462	8,6	2,5
darunter										
<b>Hotels (ohne Hotels garnis)</b>	<b>10 543</b>	<b>10,7</b>	<b>17 104</b>	- 4,3	<b>1,6</b>	<b>74 823</b>	<b>19,7</b>	<b>137 503</b>	<b>12,1</b>	<b>1,8</b>
Deutschland	8 940	19,1	13 513	- 2,8	1,5	62 120	22,6	106 050	13,3	1,7
Ausland	1 603	- 20,7	3 591	- 9,5	2,2	12 703	7,3	31 453	8,2	2,5
<b>Gasthöfe</b>	<b>1 898</b>	<b>4,3</b>	<b>3 203</b>	- 5,7	<b>1,7</b>	<b>14 003</b>	- 4,1	<b>24 751</b>	- 1,5	<b>1,8</b>
Deutschland	1 743	2,8	2 877	- 7,5	1,7	12 717	- 7,1	22 089	- 5,1	1,7
Ausland	155	26,0	326	14,0	2,1	1 286	41,0	2 662	43,8	2,1
<b>Stadt Suhl</b>										
<b>Hotels, Gasthöfe, Pensionen</b>	<b>9 148</b>	<b>0,5</b>	<b>22 769</b>	<b>8,3</b>	<b>2,5</b>	<b>69 601</b>	<b>2,6</b>	<b>185 468</b>	<b>4,6</b>	<b>2,7</b>
Deutschland	8 742	1,0	21 803	8,7	2,5	66 412	2,1	173 891	4,1	2,6
Ausland	406	- 10,4	966	- 0,3	2,4	3 189	14,9	11 577	14,0	3,6
darunter										
<b>Hotels (ohne Hotels garnis)</b>	<b>8 436</b>	<b>0,4</b>	<b>20 893</b>	<b>7,9</b>	<b>2,5</b>	<b>64 145</b>	<b>3,0</b>	<b>171 517</b>	<b>5,2</b>	<b>2,7</b>
Deutschland	8 046	1,2	19 975	8,5	2,5	61 018	2,4	160 262	4,7	2,6
Ausland	390	- 13,5	918	- 4,5	2,4	3 127	14,4	11 255	12,9	3,6
<b>Gasthöfe</b>	<b>311</b>	<b>25,9</b>	<b>833</b>	<b>26,4</b>	<b>2,7</b>	<b>2 209</b>	<b>11,7</b>	<b>6 375</b>	<b>2,1</b>	<b>2,9</b>
Deutschland	299	21,1	797	20,9	2,7	2 190	10,8	6 317	1,2	2,9
Ausland	12	x	36	x	3,0	19	x	58	x	3,1
<b>Stadt Weimar</b>										
<b>Hotels, Gasthöfe, Pensionen</b>	<b>31 516</b>	- 2,6	<b>56 009</b>	- 6,0	<b>1,8</b>	<b>225 794</b>	<b>1,8</b>	<b>407 772</b>	<b>2,2</b>	<b>1,8</b>
Deutschland	27 047	- 4,2	48 426	- 7,0	1,8	194 395	2,8	350 569	2,6	1,8
Ausland	4 469	8,1	7 583	0,8	1,7	31 399	- 4,0	57 203	- 0,5	1,8
darunter										
<b>Hotels (ohne Hotels garnis)</b>	<b>21 751</b>	- 3,6	<b>37 756</b>	- 6,7	<b>1,7</b>	<b>153 483</b>	<b>1,8</b>	<b>273 013</b>	<b>2,0</b>	<b>1,8</b>
Deutschland	18 215	- 7,0	31 946	- 8,4	1,8	129 610	1,5	230 345	1,9	1,8
Ausland	3 536	18,5	5 810	3,3	1,6	23 873	3,5	42 668	2,6	1,8
<b>Gasthöfe</b>	<b>440</b>	<b>16,4</b>	<b>794</b>	<b>5,4</b>	<b>1,8</b>	<b>2 539</b>	- 6,1	<b>4 551</b>	- 6,9	<b>1,8</b>
Deutschland	428	14,7	777	4,4	1,8	2 505	- 6,3	4 498	- 7,0	1,8
Ausland	12	140,0	17	88,9	1,4	34	9,7	53	6,0	1,6
<b>Stadt Eisenach</b>										
<b>Hotels, Gasthöfe, Pensionen</b>	<b>18 498</b>	<b>8,2</b>	<b>31 286</b>	- 3,0	<b>1,7</b>	<b>120 632</b>	<b>2,1</b>	<b>225 439</b>	<b>5,4</b>	<b>1,9</b>
Deutschland	16 595	10,0	28 303	3,4	1,7	107 414	2,5	200 139	5,8	1,9
Ausland	1 903	- 5,5	2 983	- 39,0	1,6	13 218	- 0,7	25 300	2,1	1,9
darunter										
<b>Hotels (ohne Hotels garnis)</b>	<b>14 934</b>	<b>10,3</b>	<b>24 810</b>	- 4,9	<b>1,7</b>	<b>98 357</b>	<b>3,0</b>	<b>182 817</b>	<b>3,8</b>	<b>1,9</b>
Deutschland	13 526	10,4	22 619	- 2,5	1,7	87 873	2,4	164 371	3,9	1,9
Ausland	1 408	9,2	2 191	- 24,2	1,6	10 484	8,3	18 446	2,2	1,8
<b>Gasthöfe</b>	<b>635</b>	<b>19,8</b>	<b>911</b>	<b>6,7</b>	<b>1,4</b>	<b>4 499</b>	<b>6,2</b>	<b>7 374</b>	<b>10,5</b>	<b>1,6</b>
Deutschland	626	22,5	898	8,5	1,4	4 471	9,0	7 318	13,7	1,6
Ausland	9	- 52,6	13	- 50,0	1,4	28	- 79,6	56	- 76,2	2,0

Noch: 8. Ankünfte, Übernachtungen und Aufenthaltsdauer der Gäste in Beherbergungsstätten  
nach Kreisen, ausgewählten Betriebsarten und dem ständigen Wohnsitz der Gäste (ohne Camping)

Kreisfreie Stadt Landkreis  Betriebsart  Ständiger Wohnsitz der Gäste	September 2013					Januar bis September 2013				
	Ankünfte		Übernachtungen		durch- schnittliche Aufenthalts- dauer	Ankünfte		Übernachtungen		durch- schnittliche Aufenthalts- dauer
	insgesamt	Veränderung gegenüber dem Vorjahres- monat	insgesamt	Veränderung gegenüber dem Vorjahres- monat		insgesamt	Veränderung gegenüber dem Vorjahres- zeitraum	insgesamt	Veränderung gegenüber dem Vorjahres- zeitraum	
Anzahl	%	Anzahl	%	Tage	Anzahl	%	Anzahl	%	Tage	
Eichsfeld										
Hotels, Gasthöfe, Pensionen	8 354	- 12,2	14 304	- 31,7	1,7	63 111	- 11,5	131 530	- 12,9	2,1
Deutschland	7 774	- 13,8	13 128	- 27,2	1,7	58 572	- 10,5	115 362	- 8,3	2,0
Ausland	580	17,6	1 176	- 59,6	2,0	4 539	- 21,9	16 168	- 36,0	3,6
darunter										
Hotels (ohne Hotels garnis)	7 431	- 12,3	12 885	- 29,1	1,7	56 233	- 11,5	118 296	- 12,1	2,1
Deutschland	6 860	- 14,1	11 726	- 23,2	1,7	51 822	- 10,4	102 543	- 6,3	2,0
Ausland	571	17,5	1 159	- 60,0	2,0	4 411	- 23,0	15 753	- 37,2	3,6
Gasthöfe	860	- 4,4	1 265	- 36,9	1,5	6 229	- 7,2	11 077	- 13,2	1,8
Deutschland	852	- 4,7	1 249	- 37,3	1,5	6 127	- 7,8	10 722	- 14,9	1,7
Ausland	8	33,3	16	33,3	2,0	102	45,7	355	115,2	3,5
Nordhausen										
Hotels, Gasthöfe, Pensionen	6 447	35,0	11 358	- 4,1	1,8	38 602	7,8	86 823	3,9	2,2
Deutschland	6 313	38,2	11 154	- 2,6	1,8	37 298	9,6	83 939	4,3	2,3
Ausland	134	- 35,9	204	- 47,2	1,5	1 304	- 26,6	2 884	- 8,1	2,2
darunter										
Hotels (ohne Hotels garnis)	5 129	48,3	8 617	- 6,5	1,7	28 062	5,5	64 940	- 0,4	2,3
Deutschland	5 040	52,4	8 505	- 4,9	1,7	27 276	7,6	63 659	1,1	2,3
Ausland	89	- 41,1	112	- 58,8	1,3	786	- 37,9	1 281	- 42,8	1,6
Gasthöfe	323	21,9	765	46,0	2,4	2 749	47,9	5 570	43,6	2,0
Deutschland	320	23,1	761	47,8	2,4	2 696	47,4	5 460	42,7	2,0
Ausland	3	- 40,0	4	- 55,6	1,3	53	76,7	110	111,5	2,1
Wartburgkreis										
Hotels, Gasthöfe, Pensionen	10 278	8,3	21 190	5,9	2,1	70 815	0,9	147 421	1,2	2,1
Deutschland	10 008	9,2	20 633	6,6	2,1	67 962	1,7	140 905	1,7	2,1
Ausland	270	- 16,9	557	- 15,7	2,1	2 853	- 15,4	6 516	- 8,9	2,3
darunter										
Hotels (ohne Hotels garnis)	7 364	14,2	14 646	11,6	2,0	49 891	2,6	101 115	2,2	2,0
Deutschland	7 187	15,1	14 324	12,4	2,0	47 760	3,1	96 586	2,4	2,0
Ausland	177	- 14,1	322	- 15,5	1,8	2 131	- 6,9	4 529	- 3,1	2,1
Gasthöfe	2 449	- 6,0	4 979	- 6,8	2,0	17 347	- 4,5	36 787	- 0,5	2,1
Deutschland	2 365	- 5,3	4 777	- 6,1	2,0	16 779	- 2,3	35 165	1,5	2,1
Ausland	84	- 20,8	202	- 20,2	2,4	568	- 42,2	1 622	- 29,5	2,9
Unstrut-Hainich-Kreis										
Hotels, Gasthöfe, Pensionen	7 873	6,4	15 676	10,9	2,0	55 956	10,4	110 420	10,5	2,0
Deutschland	7 396	5,7	14 836	10,8	2,0	52 377	11,0	103 328	10,6	2,0
Ausland	477	19,8	840	11,9	1,8	3 579	2,6	7 092	8,9	2,0
darunter										
Hotels (ohne Hotels garnis)	5 753	8,6	11 556	15,9	2,0	39 954	10,3	80 315	12,6	2,0
Deutschland	5 348	7,8	10 870	16,6	2,0	36 965	11,5	74 590	13,5	2,0
Ausland	405	21,6	686	6,5	1,7	2 989	- 2,8	5 725	1,4	1,9
Gasthöfe	1 147	- 8,5	2 322	- 3,6	2,0	8 207	3,2	15 720	3,8	1,9
Deutschland	1 117	- 8,5	2 238	- 4,4	2,0	7 977	3,0	14 923	1,8	1,9
Ausland	30	- 9,1	84	23,5	2,8	230	8,5	797	63,3	3,5
Kyffhäuserkreis										
Hotels, Gasthöfe, Pensionen	4 329	- 9,6	8 585	- 10,7	2,0	33 232	- 1,0	67 518	- 2,5	2,0
Deutschland	4 144	- 10,8	8 233	- 9,7	2,0	31 923	- 1,1	64 624	- 2,2	2,0
Ausland	185	32,1	352	- 29,5	1,9	1 309	0,9	2 894	- 8,3	2,2
darunter										
Hotels (ohne Hotels garnis)	2 897	1,3	5 895	2,0	2,0	20 619	- 0,5	41 859	- 0,1	2,0
Deutschland	2 753	0,0	5 610	0,2	2,0	19 713	- 0,1	40 226	0,6	2,0
Ausland	144	37,1	285	54,1	2,0	906	- 8,2	1 633	- 13,2	1,8
Gasthöfe	1 003	- 7,5	1 838	- 12,4	1,8	7 397	4,0	13 450	- 3,5	1,8
Deutschland	998	- 7,2	1 833	- 11,8	1,8	7 279	4,4	13 235	- 2,8	1,8
Ausland	5	- 37,5	5	- 72,2	1,0	118	- 15,1	215	- 35,0	1,8
Schmalkalden-Meiningen										
Hotels, Gasthöfe, Pensionen	24 538	3,8	52 643	- 1,0	2,1	180 948	6,5	414 937	- 6,4	2,3
Deutschland	23 728	2,8	50 131	- 2,9	2,1	174 790	6,3	394 410	- 6,9	2,3
Ausland	810	46,7	2 512	62,0	3,1	6 158	14,0	20 527	3,8	3,3
darunter										
Hotels (ohne Hotels garnis)	18 585	5,8	39 124	- 1,2	2,1	136 481	8,0	315 055	- 8,5	2,3
Deutschland	17 969	4,9	37 230	- 3,1	2,1	131 631	8,0	299 944	- 8,7	2,3
Ausland	616	41,6	1 894	59,0	3,1	4 850	9,7	15 111	- 4,8	3,1
Gasthöfe	3 479	- 6,2	7 853	- 4,8	2,3	25 711	2,1	56 874	- 0,3	2,2
Deutschland	3 383	- 7,1	7 623	- 5,1	2,3	25 200	1,9	55 235	0,6	2,2
Ausland	96	39,1	230	3,6	2,4	511	16,7	1 639	- 22,3	3,2

Noch: 8. Ankünfte, Übernachtungen und Aufenthaltsdauer der Gäste in Beherbergungsstätten  
nach Kreisen, ausgewählten Betriebsarten und dem ständigen Wohnsitz der Gäste (ohne Camping)

Kreisfreie Stadt Landkreis  Betriebsart  Ständiger Wohnsitz der Gäste	September 2013					Januar bis September 2013				
	Ankünfte		Übernachtungen		durch- schnittliche Aufenthalts- dauer	Ankünfte		Übernachtungen		durch- schnittliche Aufenthalts- dauer
	insgesamt	Veränderung gegenüber dem Vorjahres- monat	insgesamt	Veränderung gegenüber dem Vorjahres- monat		insgesamt	Veränderung gegenüber dem Vorjahres- zeitraum	insgesamt	Veränderung gegenüber dem Vorjahres- zeitraum	
Anzahl	%	Anzahl	%	Tage	Anzahl	%	Anzahl	%	Tage	
Gotha										
Hotels, Gasthöfe, Pensionen	28 170	- 7,4	69 981	- 5,5	2,5	209 382	0,7	529 019	0,3	2,5
Deutschland	26 603	- 7,9	65 917	- 6,4	2,5	196 487	- 0,1	494 727	- 0,9	2,5
Ausland	1 567	0,7	4 064	11,9	2,6	12 895	15,8	34 292	21,0	2,7
darunter										
Hotels (ohne Hotels garnis)	23 745	- 7,9	59 778	- 4,6	2,5	177 145	1,5	452 580	0,6	2,6
Deutschland	22 324	- 8,7	56 004	- 6,3	2,5	165 741	0,6	421 839	- 0,8	2,5
Ausland	1 421	6,7	3 774	29,6	2,7	11 404	17,7	30 741	24,5	2,7
Gasthöfe	2 075	- 7,4	4 652	- 9,5	2,2	15 190	- 1,2	34 975	2,1	2,3
Deutschland	2 035	- 6,3	4 567	- 7,7	2,2	14 568	- 1,8	33 344	0,8	2,3
Ausland	40	- 41,2	85	- 55,0	2,1	622	13,9	1 631	39,6	2,6
Sömmerda										
Hotels, Gasthöfe, Pensionen	2 912	3,2	5 963	- 7,3	2,0	20 110	- 1,8	47 238	7,1	2,3
Deutschland	2 855	4,3	5 581	1,4	2,0	19 680	- 1,6	43 408	10,8	2,2
Ausland	57	- 33,7	382	- 58,7	6,7	430	- 10,0	3 830	- 22,3	8,9
darunter										
Hotels (ohne Hotels garnis)	2 132	- 2,1	3 609	- 1,6	1,7	14 375	- 3,6	26 771	8,8	1,9
Deutschland	2 094	- 2,2	3 525	- 2,3	1,7	14 094	- 4,0	25 764	6,4	1,8
Ausland	38	5,6	84	42,4	2,2	281	26,6	1 007	154,9	3,6
Gasthöfe	225	- 2,2	503	- 32,6	2,2	1 650	- 0,5	4 742	2,0	2,9
Deutschland	222	8,3	498	- 21,0	2,2	1 642	2,9	4 705	8,2	2,9
Ausland	3	- 88,0	5	- 95,7	1,7	8	- 87,3	37	- 87,7	4,6
Hildburghausen										
Hotels, Gasthöfe, Pensionen	6 980	15,9	17 197	8,8	2,5	55 782	- 9,9	152 259	- 9,8	2,7
Deutschland	6 724	14,5	16 512	7,4	2,5	54 220	- 9,7	147 256	- 9,2	2,7
Ausland	256	67,3	685	61,2	2,7	1 562	- 15,9	5 003	- 25,7	3,2
darunter										
Hotels (ohne Hotels garnis)	5 377	21,1	13 420	15,8	2,5	41 806	- 11,5	120 107	- 7,9	2,9
Deutschland	5 185	20,1	12 920	14,4	2,5	40 563	- 11,9	116 227	- 8,2	2,9
Ausland	192	56,1	500	65,6	2,6	1 243	0,2	3 880	3,1	3,1
Gasthöfe	912	2,1	2 192	5,2	2,4	7 722	- 12,2	16 638	- 18,9	2,2
Deutschland	883	1,3	2 130	4,7	2,4	7 486	- 9,5	15 959	- 14,2	2,1
Ausland	29	38,1	62	24,0	2,1	236	- 55,0	679	- 64,8	2,9
Ilm-Kreis										
Hotels, Gasthöfe, Pensionen	13 645	- 10,2	31 576	- 10,7	2,3	102 207	- 9,1	243 693	- 6,4	2,4
Deutschland	12 986	- 10,1	30 071	- 10,4	2,3	97 379	- 9,2	231 112	- 6,4	2,4
Ausland	659	- 11,2	1 505	- 14,8	2,3	4 828	- 7,2	12 581	- 5,4	2,6
darunter										
Hotels (ohne Hotels garnis)	9 734	- 13,4	21 339	- 16,7	2,2	75 030	- 10,4	175 075	- 5,9	2,3
Deutschland	9 239	- 12,9	20 412	- 15,8	2,2	71 339	- 10,2	166 836	- 5,2	2,3
Ausland	495	- 21,6	927	- 33,2	1,9	3 691	- 13,5	8 239	- 18,9	2,2
Gasthöfe	2 132	- 9,2	5 318	- 7,8	2,5	15 151	- 10,7	36 669	- 13,5	2,4
Deutschland	2 047	- 9,6	5 018	- 9,7	2,5	14 466	- 12,0	34 450	- 16,2	2,4
Ausland	85	-	300	38,9	3,5	685	30,5	2 219	77,7	3,2
Weimarer Land										
Hotels, Gasthöfe, Pensionen	13 772	12,1	30 167	8,1	2,2	93 486	3,7	205 924	- 0,8	2,2
Deutschland	12 501	10,7	27 984	7,4	2,2	83 283	1,5	189 353	- 2,4	2,3
Ausland	1 271	28,0	2 183	17,1	1,7	10 203	26,6	16 571	21,6	1,6
darunter										
Hotels (ohne Hotels garnis)	10 860	22,6	23 878	10,9	2,2	72 008	6,4	162 732	- 0,4	2,3
Deutschland	9 825	21,3	22 142	10,7	2,3	63 645	3,2	149 486	- 2,6	2,3
Ausland	1 035	37,3	1 736	13,1	1,7	8 363	39,1	13 246	32,9	1,6
Gasthöfe	622	- 9,2	1 800	11,2	2,9	4 296	- 6,4	10 286	- 8,7	2,4
Deutschland	622	- 8,9	1 800	11,6	2,9	4 263	- 6,3	10 199	- 5,9	2,4
Ausland	-	x	-	x	-	33	- 19,5	87	- 79,7	2,6
Sonneberg										
Hotels, Gasthöfe, Pensionen	3 848	- 0,7	8 137	- 2,3	2,1	29 797	- 2,3	62 880	- 4,4	2,1
Deutschland	3 728	- 0,2	7 895	- 0,5	2,1	28 772	- 1,3	59 641	- 2,0	2,1
Ausland	120	- 15,5	242	- 38,6	2,0	1 025	- 23,7	3 239	- 33,6	3,2
darunter										
Hotels (ohne Hotels garnis)	1 744	1,0	3 742	6,5	2,1	13 100	- 8,1	26 623	- 4,8	2,0
Deutschland	1 674	0,3	3 633	6,2	2,2	12 559	- 8,8	25 224	- 6,4	2,0
Ausland	70	22,8	109	18,5	1,6	541	11,5	1 399	36,4	2,6
Gasthöfe	1 322	8,4	2 523	- 2,3	1,9	10 348	15,6	20 607	9,7	2,0
Deutschland	1 299	8,6	2 437	- 1,2	1,9	10 204	17,2	19 942	12,4	2,0
Ausland	23	- 4,2	86	- 25,2	3,7	144	- 40,2	665	- 36,8	4,6

Noch: 8. Ankünfte, Übernachtungen und Aufenthaltsdauer der Gäste in Beherbergungsstätten  
nach Kreisen, ausgewählten Betriebsarten und dem ständigen Wohnsitz der Gäste (ohne Camping)

Kreisfreie Stadt Landkreis ----- Betriebsart ----- Ständiger Wohnsitz der Gäste	September 2013					Januar bis September 2013				
	Ankünfte		Übernachtungen		durch- schnittliche Aufenthalts- dauer	Ankünfte		Übernachtungen		durch- schnittliche Aufenthalts- dauer
	insgesamt	Veränderung gegenüber dem Vorjahres- monat	insgesamt	Veränderung gegenüber dem Vorjahres- monat		insgesamt	Veränderung gegenüber dem Vorjahres- zeitraum	insgesamt	Veränderung gegenüber dem Vorjahres- zeitraum	
	Anzahl	%	Anzahl	%		Anzahl	%	Anzahl	%	
<b>Saalfeld-Rudolstadt</b>										
<b>Hotels, Gasthöfe, Pensionen</b>	<b>12 091</b>	- 5,3	<b>27 482</b>	- 6,9	<b>2,3</b>	<b>82 776</b>	- 2,4	<b>186 773</b>	- 4,1	<b>2,3</b>
Deutschland	11 887	- 4,8	27 078	- 6,1	2,3	80 560	- 2,6	180 702	- 4,3	2,2
Ausland	204	- 25,0	404	- 41,9	2,0	2 216	5,2	6 071	3,1	2,7
darunter										
<b>Hotels (ohne Hotels garnis)</b>	<b>7 981</b>	- 0,4	<b>17 623</b>	- 4,8	<b>2,2</b>	<b>52 325</b>	- 4,2	<b>113 347</b>	- 8,2	<b>2,2</b>
Deutschland	7 805	- 0,1	17 275	- 4,1	2,2	50 707	- 4,5	109 501	- 8,2	2,2
Ausland	176	- 12,9	348	- 29,7	2,0	1 618	6,8	3 846	- 10,3	2,4
<b>Gasthöfe</b>	<b>2 904</b>	- 13,6	<b>6 770</b>	- 5,9	<b>2,3</b>	<b>21 655</b>	<b>0,8</b>	<b>49 022</b>	<b>3,1</b>	<b>2,3</b>
Deutschland	2 883	- 12,4	6 728	- 3,8	2,3	21 235	1,2	47 193	2,1	2,2
Ausland	21	- 70,0	42	- 79,0	2,0	420	- 13,6	1 829	41,9	4,4
<b>Saale-Holzland-Kreis</b>										
<b>Hotels, Gasthöfe, Pensionen</b>	<b>8 289</b>	- 3,4	<b>16 566</b>	<b>0,4</b>	<b>2,0</b>	<b>58 994</b>	- 9,5	<b>115 677</b>	- 7,8	<b>2,0</b>
Deutschland	7 382	- 1,8	13 810	0,1	1,9	53 668	- 8,4	99 499	- 9,1	1,9
Ausland	907	- 14,4	2 756	1,8	3,0	5 326	- 19,3	16 178	1,3	3,0
darunter										
<b>Hotels (ohne Hotels garnis)</b>	<b>5 984</b>	- 0,6	<b>12 418</b>	<b>4,9</b>	<b>2,1</b>	<b>42 390</b>	- 9,2	<b>85 853</b>	- 4,6	<b>2,0</b>
Deutschland	5 148	1,7	9 837	4,9	1,9	37 884	- 7,6	71 085	- 6,4	1,9
Ausland	836	- 12,8	2 581	5,3	3,1	4 506	- 20,3	14 768	4,5	3,3
<b>Gasthöfe</b>	<b>1 890</b>	- 6,1	<b>3 119</b>	- 8,1	<b>1,7</b>	<b>13 245</b>	- 9,7	<b>22 036</b>	- 15,5	<b>1,7</b>
Deutschland	1 822	- 5,1	2 976	- 8,4	1,6	12 493	- 9,7	20 994	- 15,2	1,7
Ausland	68	- 26,1	143	- 0,7	2,1	752	- 10,2	1 042	- 20,5	1,4
<b>Saale-Orla-Kreis</b>										
<b>Hotels, Gasthöfe, Pensionen</b>	<b>8 655</b>	- 3,7	<b>16 692</b>	- 11,7	<b>1,9</b>	<b>62 350</b>	- 1,1	<b>130 375</b>	- 3,5	<b>2,1</b>
Deutschland	7 955	- 2,2	15 669	- 6,8	2,0	55 938	0,0	119 659	- 2,9	2,1
Ausland	700	- 17,4	1 023	- 51,3	1,5	6 412	- 9,6	10 716	- 10,3	1,7
darunter										
<b>Hotels (ohne Hotels garnis)</b>	<b>5 140</b>	- 7,5	<b>10 466</b>	- 12,3	<b>2,0</b>	<b>36 397</b>	- 5,8	<b>84 246</b>	- 2,9	<b>2,3</b>
Deutschland	4 874	- 6,1	9 995	- 6,5	2,1	33 929	- 5,1	79 108	- 2,8	2,3
Ausland	266	- 27,7	471	- 62,3	1,8	2 468	- 14,0	5 138	- 4,4	2,1
<b>Gasthöfe</b>	<b>2 299</b>	<b>4,4</b>	<b>4 295</b>	- 12,5	<b>1,9</b>	<b>15 841</b>	<b>1,4</b>	<b>30 125</b>	- 5,8	<b>1,9</b>
Deutschland	2 149	4,1	4 086	- 10,4	1,9	14 577	2,7	27 701	- 4,6	1,9
Ausland	150	9,5	209	- 39,9	1,4	1 264	- 11,2	2 424	- 17,9	1,9
<b>Greiz</b>										
<b>Hotels, Gasthöfe, Pensionen</b>	<b>4 783</b>	- 0,3	<b>8 371</b>	<b>2,3</b>	<b>1,8</b>	<b>33 241</b>	- 0,1	<b>60 733</b>	- 2,4	<b>1,8</b>
Deutschland	4 579	0,4	7 857	3,1	1,7	31 436	1,4	55 559	- 0,8	1,8
Ausland	204	- 13,9	514	- 7,9	2,5	1 805	- 20,7	5 174	- 17,3	2,9
darunter										
<b>Hotels (ohne Hotels garnis)</b>	<b>3 065</b>	- 0,8	<b>5 068</b>	<b>3,8</b>	<b>1,7</b>	<b>20 745</b>	<b>1,9</b>	<b>34 803</b>	<b>0,6</b>	<b>1,7</b>
Deutschland	2 912	0,0	4 836	6,6	1,7	19 718	3,9	33 102	3,2	1,7
Ausland	153	- 14,5	232	- 32,6	1,5	1 027	- 25,7	1 701	- 32,0	1,7
<b>Gasthöfe</b>	<b>821</b>	<b>1,5</b>	<b>1 531</b>	<b>0,1</b>	<b>1,9</b>	<b>6 236</b>	- 1,9	<b>11 863</b>	- 6,9	<b>1,9</b>
Deutschland	807	2,3	1 488	4,1	1,8	5 938	0,5	11 063	1,5	1,9
Ausland	14	- 30,0	43	- 57,0	3,1	298	- 33,5	800	- 56,6	2,7
<b>Altenburger Land</b>										
<b>Hotels, Gasthöfe, Pensionen</b>	<b>5 859</b>	<b>6,5</b>	<b>13 932</b>	<b>5,6</b>	<b>2,4</b>	<b>38 361</b>	- 5,8	<b>91 101</b>	- 5,8	<b>2,4</b>
Deutschland	5 311	4,7	11 474	1,5	2,2	35 096	- 7,2	78 106	- 7,0	2,2
Ausland	548	28,6	2 458	29,8	4,5	3 265	13,0	12 995	2,0	4,0
darunter										
<b>Hotels (ohne Hotels garnis)</b>	<b>4 609</b>	<b>9,4</b>	<b>11 056</b>	<b>5,1</b>	<b>2,4</b>	<b>30 002</b>	- 3,5	<b>72 200</b>	- 5,3	<b>2,4</b>
Deutschland	4 136	8,3	9 202	2,5	2,2	27 136	- 4,9	61 809	- 6,4	2,3
Ausland	473	20,1	1 854	19,9	3,9	2 866	12,5	10 391	2,3	3,6
<b>Gasthöfe</b>	<b>457</b>	- 26,8	<b>1 200</b>	<b>3,8</b>	<b>2,6</b>	<b>3 602</b>	- 25,7	<b>8 073</b>	- 4,5	<b>2,2</b>
Deutschland	437	- 29,4	785	- 30,8	1,8	3 563	- 26,3	7 579	- 9,3	2,1
Ausland	20	x	415	x	20,8	39	178,6	494	x	12,7

**9. Ankünfte, Übernachtungen und Aufenthaltsdauer der Gäste in Beherbergungsstätten  
nach ausgewählten Gemeinden und dem ständigen Wohnsitz der Gäste (ohne Camping)**

Landkreis Gemeinde  Ständiger Wohnsitz der Gäste	September 2013					Januar bis September 2013				
	Ankünfte		Übernachtungen		durch- schnittliche Aufenthalts- dauer	Ankünfte		Übernachtungen		durch- schnittliche Aufenthalts- dauer
	insgesamt	Veränderung gegenüber dem Vorjahres- monat	insgesamt	Veränderung gegenüber dem Vorjahres- monat		insgesamt	Veränderung gegenüber dem Vorjahres- zeitraum	insgesamt	Veränderung gegenüber dem Vorjahres- zeitraum	
	Anzahl	%	Anzahl	%		Anzahl	%	Anzahl	%	
<b>Eichsfeld</b>										
<b>Dingelstädt, Stadt</b>	<b>332</b>	<b>17,3</b>	<b>408</b>	<b>- 15,4</b>	<b>1,2</b>	<b>2 098</b>	<b>- 1,5</b>	<b>3 158</b>	<b>- 11,2</b>	<b>1,5</b>
Deutschland	326	38,1	394	11,0	1,2	2 024	4,9	2 750	- 1,1	1,4
Ausland	6	- 87,2	14	- 89,0	2,3	74	- 63,2	408	- 47,5	5,5
<b>Heilbad Heiligenstadt, Stadt</b>	<b>5 541</b>	<b>- 19,6</b>	<b>17 451</b>	<b>- 15,5</b>	<b>3,1</b>	<b>48 166</b>	<b>- 9,1</b>	<b>157 998</b>	<b>- 6,6</b>	<b>3,3</b>
Deutschland	5 296	- 19,8	16 832	- 8,4	3,2	45 586	- 7,5	146 341	- 2,5	3,2
Ausland	245	- 16,7	619	- 72,9	2,5	2 580	- 30,1	11 657	- 38,7	4,5
<b>Küllstedt</b>	<b>121</b>	<b>59,2</b>	<b>179</b>	<b>17,8</b>	<b>1,5</b>	<b>560</b>	<b>- 1,9</b>	<b>989</b>	<b>- 1,1</b>	<b>1,8</b>
Deutschland	120	60,0	178	17,9	1,5	532	- 3,8	925	- 4,2	1,7
Ausland	1	-	1	-	1,0	28	55,6	64	88,2	2,3
<b>Schimberg</b>	<b>393</b>	<b>7,7</b>	<b>818</b>	<b>- 13,3</b>	<b>2,1</b>	<b>3 179</b>	<b>6,1</b>	<b>7 979</b>	<b>- 5,6</b>	<b>2,5</b>
Deutschland	393	7,7	818	- 13,3	2,1	3 149	5,4	7 890	- 6,3	2,5
Ausland	-	x	-	x	-	30	275,0	89	122,5	3,0
<b>Leinefelde-Worbis, Stadt</b>	<b>1 793</b>	<b>1,5</b>	<b>3 706</b>	<b>- 18,0</b>	<b>2,1</b>	<b>12 217</b>	<b>- 7,8</b>	<b>29 126</b>	<b>- 8,0</b>	<b>2,4</b>
Deutschland	1 764	9,6	3 644	- 3,3	2,1	11 859	- 6,9	27 935	- 6,6	2,4
Ausland	29	- 81,4	62	- 91,7	2,1	358	- 30,5	1 191	- 32,2	3,3
<b>Sonnenstein</b>	<b>258</b>	<b>- 4,8</b>	<b>1 038</b>	<b>- 10,8</b>	<b>4,0</b>	<b>2 314</b>	<b>3,5</b>	<b>8 474</b>	<b>4,0</b>	<b>3,7</b>
Deutschland	258	- 2,6	1 038	- 9,1	4,0	2 305	4,9	8 395	5,9	3,6
Ausland	-	x	-	x	-	9	- 76,9	79	- 64,1	8,8
<b>Nordhausen</b>										
<b>Bleicherode, Stadt</b>	<b>329</b>	<b>- 13,4</b>	<b>899</b>	<b>- 25,9</b>	<b>2,7</b>	<b>2 210</b>	<b>- 13,4</b>	<b>6 175</b>	<b>- 23,9</b>	<b>2,8</b>
Deutschland	329	- 13,4	899	- 25,9	2,7	2 210	- 13,2	6 175	- 23,8	2,8
Ausland	-	x	-	x	-	-	x	-	x	-
<b>Ellrich, Stadt</b>	<b>687</b>	<b>68,4</b>	<b>1 505</b>	<b>14,3</b>	<b>2,2</b>	<b>2 712</b>	<b>- 7,6</b>	<b>8 822</b>	<b>- 15,9</b>	<b>3,3</b>
Deutschland	687	68,4	1 505	14,3	2,2	2 694	- 6,3	8 776	- 15,3	3,3
Ausland	-	x	-	x	-	18	- 70,0	46	- 63,8	2,6
<b>Neustadt/Harz</b>	<b>1 924</b>	<b>270,0</b>	<b>2 476</b>	<b>- 23,0</b>	<b>1,3</b>	<b>5 200</b>	<b>17,7</b>	<b>18 494</b>	<b>- 12,0</b>	<b>3,6</b>
Deutschland	1 924	273,6	2 476	- 22,7	1,3	5 194	20,2	18 480	- 10,9	3,6
Ausland	-	x	-	x	-	6	- 93,9	14	- 94,5	2,3
<b>Nordhausen, Stadt</b>	<b>3 951</b>	<b>- 4,4</b>	<b>8 162</b>	<b>- 1,4</b>	<b>2,1</b>	<b>28 759</b>	<b>2,1</b>	<b>59 772</b>	<b>3,8</b>	<b>2,1</b>
Deutschland	3 846	- 3,7	7 994	- 0,7	2,1	27 629	4,3	56 933	4,8	2,1
Ausland	105	- 24,5	168	- 27,3	1,6	1 130	- 32,6	2 839	- 12,6	2,5
<b>Harztor</b>	<b>708</b>	<b>12,6</b>	<b>2 077</b>	<b>16,4</b>	<b>2,9</b>	<b>6 269</b>	<b>14,8</b>	<b>20 647</b>	<b>22,0</b>	<b>3,3</b>
Deutschland	698	12,0	2 063	16,2	3,0	6 208	15,9	20 509	23,3	3,3
Ausland	10	66,7	14	75,0	1,4	61	- 40,8	138	- 51,4	2,3
<b>Wartburgkreis</b>										
<b>Bad Salzungen, Stadt</b>	<b>2 626</b>	<b>24,4</b>	<b>18 640</b>	<b>1,5</b>	<b>7,1</b>	<b>20 770</b>	<b>2,3</b>	<b>163 071</b>	<b>0,5</b>	<b>7,9</b>
Deutschland	2 547	23,4	18 519	1,3	7,3	19 761	1,3	161 237	0,3	8,2
Ausland	79	68,1	121	63,5	1,5	1 009	28,4	1 834	32,4	1,8
<b>Buttlar</b>	<b>84</b>	<b>10,5</b>	<b>152</b>	<b>- 39,4</b>	<b>1,8</b>	<b>725</b>	<b>22,7</b>	<b>1 619</b>	<b>3,5</b>	<b>2,2</b>
Deutschland	81	9,5	146	- 41,4	1,8	719	22,3	1 522	- 2,4	2,1
Ausland	3	50,0	6	200,0	2,0	6	100,0	97	x	16,2
<b>Dernbach</b>	<b>454</b>	<b>224,3</b>	<b>781</b>	<b>112,2</b>	<b>1,7</b>	<b>2 584</b>	<b>93,1</b>	<b>4 928</b>	<b>64,2</b>	<b>1,9</b>
Deutschland	441	215,0	764	107,6	1,7	2 499	89,6	4 797	61,1	1,9
Ausland	13	x	17	x	1,3	85	x	131	x	1,5
<b>Leimbach</b>	<b>82</b>	<b>34,4</b>	<b>134</b>	<b>20,7</b>	<b>1,6</b>	<b>555</b>	<b>7,1</b>	<b>1 375</b>	<b>83,3</b>	<b>2,5</b>
Deutschland	82	34,4	134	20,7	1,6	553	6,8	1 371	82,8	2,5
Ausland	-	x	-	x	-	2	x	4	x	2,0



Noch: 9. Ankünfte, Übernachtungen und Aufenthaltsdauer der Gäste in Beherbergungsstätten  
nach ausgewählten Gemeinden und dem ständigen Wohnsitz der Gäste (ohne Camping)

Landkreis Gemeinde  Ständiger Wohnsitz der Gäste	September 2013					Januar bis September 2013				
	Ankünfte		Übernachtungen		durch- schnittliche Aufenthalts- dauer	Ankünfte		Übernachtungen		durch- schnittliche Aufenthalts- dauer
	insgesamt	Veränderung gegenüber dem Vorjahres- monat	insgesamt	Veränderung gegenüber dem Vorjahres- monat		insgesamt	Veränderung gegenüber dem Vorjahres- zeitraum	insgesamt	Veränderung gegenüber dem Vorjahres- zeitraum	
Anzahl	%	Anzahl	%	Tage	Anzahl	%	Anzahl	%	Tage	
Noch: Wartburgkreis										
Marksuhl	131	- 10,3	249	- 17,5	1,9	823	- 12,7	1 792	- 13,8	2,2
Deutschland	131	- 5,1	249	- 13,8	1,9	812	- 10,6	1 769	- 10,2	2,2
Ausland	-	x	-	x	-	11	- 68,6	23	- 78,7	2,1
Mihla	236	- 9,2	375	- 20,2	1,6	1 660	- 0,7	2 888	- 6,2	1,7
Deutschland	229	- 10,2	353	- 23,8	1,5	1 607	- 1,0	2 808	- 5,6	1,7
Ausland	7	40,0	22	214,3	3,1	53	8,2	80	- 23,1	1,5
Ruhla, Stadt	1 120	- 10,2	2 323	7,3	2,1	8 615	7,8	17 353	17,1	2,0
Deutschland	1 094	- 8,5	2 286	9,9	2,1	8 315	8,9	16 542	17,5	2,0
Ausland	26	- 49,0	37	- 56,0	1,4	300	- 16,0	811	8,0	2,7
Treffurt, Stadt	207	- 35,7	573	- 4,0	2,8	1 623	- 11,0	2 596	- 5,8	1,6
Deutschland	207	- 34,9	573	- 3,4	2,8	1 593	- 11,0	2 550	- 6,3	1,6
Ausland	-	x	-	x	-	30	- 11,8	46	31,4	1,5
Urnshausen	702	34,7	1 778	51,4	2,5	4 143	- 2,2	10 922	3,5	2,6
Deutschland	640	47,5	1 608	69,1	2,5	3 736	5,5	9 764	10,4	2,6
Ausland	62	- 28,7	170	- 23,8	2,7	407	- 41,7	1 158	- 32,2	2,8
Weilar	110	- 14,1	194	3,7	1,8	951	12,9	1 599	0,3	1,7
Deutschland	110	- 14,1	194	3,7	1,8	939	12,6	1 566	- 1,1	1,7
Ausland	-	x	-	x	-	12	50,0	33	200,0	2,8
Wutha-Farnroda	357	26,6	886	18,8	2,5	2 288	- 1,2	5 723	8,6	2,5
Deutschland	353	27,0	882	18,9	2,5	2 259	- 0,4	5 687	10,5	2,5
Ausland	4	-	4	-	1,0	29	- 38,3	36	- 71,0	1,2
Hörselberg-Hainich	950	6,7	1 890	- 7,2	2,0	6 510	11,4	13 353	2,0	2,1
Deutschland	932	7,9	1 864	- 6,4	2,0	6 305	13,6	12 923	3,8	2,0
Ausland	18	- 30,8	26	- 40,9	1,4	205	- 30,3	430	- 32,5	2,1
Bad Liebenstein, Stadt	3 196	- 1,8	30 582	- 0,1	9,6	23 685	- 9,5	260 215	- 3,8	11,0
Deutschland	3 147	- 0,6	30 446	0,1	9,7	23 061	- 10,0	258 622	- 3,9	11,2
Ausland	49	- 45,6	136	- 33,7	2,8	624	16,0	1 593	19,5	2,6
Unstrut-Hainich-Kreis										
Bad Langensalza, Stadt	1 545	51,0	9 058	11,6	5,9	9 494	21,1	72 497	5,3	7,6
Deutschland	1 497	49,1	8 903	11,1	5,9	9 233	19,6	71 333	4,6	7,7
Ausland	48	152,6	155	53,5	3,2	261	108,8	1 164	87,1	4,5
Mühlhausen/Thüringen, Stadt	5 637	4,1	11 858	4,5	2,1	41 722	3,1	94 787	3,1	2,3
Deutschland	5 220	2,9	11 064	2,8	2,1	38 737	3,9	89 416	4,1	2,3
Ausland	417	21,2	794	36,0	1,9	2 985	- 7,3	5 371	- 10,0	1,8
Kyffhäuserkreis										
Bad Frankenhausen/Kyffh., Stadt	2 818	0,7	13 871	- 7,5	4,9	20 775	- 1,2	111 579	- 3,2	5,4
Deutschland	2 749	0,3	13 746	- 7,7	5,0	20 282	- 1,4	110 667	- 3,3	5,5
Ausland	69	23,2	125	13,6	1,8	493	4,9	912	1,8	1,8
Sondershausen, Stadt	3 648	- 11,0	7 795	- 18,2	2,1	30 632	- 4,9	90 457	0,3	3,0
Deutschland	3 627	- 10,5	7 762	- 15,6	2,1	30 229	- 4,7	89 078	0,8	2,9
Ausland	21	- 53,3	33	- 89,9	1,6	403	- 15,7	1 379	- 23,0	3,4
Kyffhäuserland	238	51,6	642	25,1	2,7	1 280	- 10,4	3 277	- 14,0	2,6
Deutschland	214	36,3	618	20,5	2,9	1 254	- 11,9	3 237	- 14,9	2,6
Ausland	24	x	24	x	1,0	26	x	40	x	1,5

Noch: 9. Ankünfte, Übernachtungen und Aufenthaltsdauer der Gäste in Beherbergungsstätten  
nach ausgewählten Gemeinden und dem ständigen Wohnsitz der Gäste (ohne Camping)

Landkreis Gemeinde  Ständiger Wohnsitz der Gäste	September 2013					Januar bis September 2013				
	Ankünfte		Übernachtungen		durch- schnittliche Aufenthalts- dauer	Ankünfte		Übernachtungen		durch- schnittliche Aufenthalts- dauer
	insgesamt	Veränderung gegenüber dem Vorjahres- monat	insgesamt	Veränderung gegenüber dem Vorjahres- monat		insgesamt	Veränderung gegenüber dem Vorjahres- zeitraum	insgesamt	Veränderung gegenüber dem Vorjahres- zeitraum	
	Anzahl	%	Anzahl	%		Anzahl	%	Anzahl	%	
<b>Schmalkalden-Meiningen</b>										
<b>Breitungen/Werra</b>	<b>529</b>	<b>5,0</b>	<b>799</b>	<b>- 11,9</b>	<b>1,5</b>	<b>3 887</b>	<b>13,3</b>	<b>5 862</b>	<b>3,4</b>	<b>1,5</b>
Deutschland	498	- 0,2	760	- 15,3	1,5	3 750	11,3	5 677	1,8	1,5
Ausland	31	x	39	290,0	1,3	137	121,0	185	103,3	1,4
<b>Floh-Seligenthal</b>	<b>1 040</b>	<b>1,5</b>	<b>2 049</b>	<b>- 13,4</b>	<b>2,0</b>	<b>8 618</b>	<b>5,9</b>	<b>17 448</b>	<b>- 2,5</b>	<b>2,0</b>
Deutschland	1 037	1,2	2 046	- 13,5	2,0	8 526	4,8	17 289	- 3,3	2,0
Ausland	3	x	3	x	1,0	92	x	159	x	1,7
<b>Meiningen, Stadt</b>	<b>2 836</b>	<b>- 9,7</b>	<b>5 360</b>	<b>- 10,9</b>	<b>1,9</b>	<b>21 805</b>	<b>- 10,9</b>	<b>40 308</b>	<b>- 7,0</b>	<b>1,8</b>
Deutschland	2 682	- 9,7	5 038	- 10,8	1,9	20 590	- 11,0	37 339	- 8,5	1,8
Ausland	154	- 8,9	322	- 12,3	2,1	1 215	- 9,3	2 969	16,0	2,4
<b>Oberhof, Stadt</b>	<b>14 689</b>	<b>5,4</b>	<b>36 065</b>	<b>- 2,5</b>	<b>2,5</b>	<b>116 219</b>	<b>10,1</b>	<b>318 107</b>	<b>- 8,7</b>	<b>2,7</b>
Deutschland	14 211	4,4	34 038	- 4,2	2,4	112 744	9,9	304 486	- 8,7	2,7
Ausland	478	45,3	2 027	38,6	4,2	3 475	16,6	13 621	- 10,3	3,9
<b>Oberschönau, Kurort</b>	<b>349</b>	<b>- 13,0</b>	<b>828</b>	<b>- 30,2</b>	<b>2,4</b>	<b>2 544</b>	<b>- 9,1</b>	<b>6 149</b>	<b>- 15,2</b>	<b>2,4</b>
Deutschland	349	- 13,0	828	- 30,2	2,4	2 544	- 9,1	6 149	- 15,2	2,4
Ausland	-	-	-	-	-	-	-	-	-	-
<b>Schmalkalden, Kurort, Stadt</b>	<b>1 912</b>	<b>21,0</b>	<b>3 831</b>	<b>16,2</b>	<b>2,0</b>	<b>12 054</b>	<b>7,4</b>	<b>24 537</b>	<b>4,6</b>	<b>2,0</b>
Deutschland	1 887	21,2	3 800	16,7	2,0	11 788	8,4	23 906	6,4	2,0
Ausland	25	8,7	31	- 22,5	1,2	266	- 23,3	631	- 35,5	2,4
<b>Steinbach-Hallenberg, Kurort, Stadt</b>	<b>230</b>	<b>- 10,5</b>	<b>652</b>	<b>- 16,0</b>	<b>2,8</b>	<b>2 004</b>	<b>- 2,1</b>	<b>5 616</b>	<b>- 16,8</b>	<b>2,8</b>
Deutschland	187	- 19,4	539	- 22,2	2,9	1 823	- 4,7	4 713	- 16,1	2,6
Ausland	43	72,0	113	36,1	2,6	181	35,1	903	- 19,9	5,0
<b>Brotterode-Trusetal, Stadt</b>	<b>1 460</b>	<b>- 7,1</b>	<b>3 729</b>	<b>- 1,8</b>	<b>2,6</b>	<b>10 707</b>	<b>- 3,6</b>	<b>29 590</b>	<b>- 1,6</b>	<b>2,8</b>
Deutschland	1 432	- 7,7	3 684	- 1,5	2,6	10 419	- 3,8	28 803	- 1,2	2,8
Ausland	28	40,0	45	- 21,1	1,6	288	3,6	787	- 12,9	2,7
<b>Zella-Mehlis, Stadt</b>	<b>1 469</b>	<b>3,2</b>	<b>3 491</b>	<b>6,7</b>	<b>2,4</b>	<b>10 532</b>	<b>10,2</b>	<b>24 703</b>	<b>11,1</b>	<b>2,3</b>
Deutschland	1 394	- 0,4	3 190	- 0,8	2,3	10 110	9,2	22 179	4,5	2,2
Ausland	75	212,5	301	x	4,0	422	41,6	2 524	150,4	6,0
<b>Grabfeld</b>	<b>111</b>	<b>- 35,8</b>	<b>202</b>	<b>- 47,5</b>	<b>1,8</b>	<b>981</b>	<b>- 27,4</b>	<b>1 786</b>	<b>- 45,1</b>	<b>1,8</b>
Deutschland	108	- 36,1	194	- 47,8	1,8	923	- 25,8	1 668	- 40,8	1,8
Ausland	3	- 25,0	8	- 38,5	2,7	58	- 46,3	118	- 72,9	2,0
<b>Gotha</b>										
<b>Friedrichroda, Stadt</b>	<b>12 202</b>	<b>- 9,0</b>	<b>36 264</b>	<b>- 5,3</b>	<b>3,0</b>	<b>89 739</b>	<b>0,0</b>	<b>277 832</b>	<b>- 3,1</b>	<b>3,1</b>
Deutschland	11 723	- 10,9	34 641	- 4,6	3,0	86 282	- 1,9	265 287	- 3,4	3,1
Ausland	479	90,8	1 623	- 18,5	3,4	3 457	90,8	12 545	4,0	3,6
<b>Georgenthal/Thür. Wald</b>	<b>1 541</b>	<b>- 14,5</b>	<b>2 784</b>	<b>- 21,4</b>	<b>1,8</b>	<b>10 820</b>	<b>- 7,1</b>	<b>21 503</b>	<b>- 5,9</b>	<b>2,0</b>
Deutschland	1 537	- 14,8	2 778	- 21,5	1,8	10 784	- 3,9	21 421	1,1	2,0
Ausland	4	x	6	x	1,5	36	- 91,4	82	- 95,1	2,3
<b>Gotha, Stadt</b>	<b>7 512</b>	<b>0,7</b>	<b>16 537</b>	<b>- 0,7</b>	<b>2,2</b>	<b>54 518</b>	<b>8,5</b>	<b>118 426</b>	<b>4,9</b>	<b>2,2</b>
Deutschland	6 969	2,1	15 211	0,0	2,2	49 530	7,8	108 174	3,5	2,2
Ausland	543	- 14,5	1 326	- 8,9	2,4	4 988	15,8	10 252	22,6	2,1
<b>Luisenthal</b>	<b>1 425</b>	<b>- 17,4</b>	<b>3 572</b>	<b>- 15,0</b>	<b>2,5</b>	<b>11 516</b>	<b>4,0</b>	<b>29 760</b>	<b>12,3</b>	<b>2,6</b>
Deutschland	1 364	- 18,6	3 465	- 14,7	2,5	10 948	3,0	28 139	10,8	2,6
Ausland	61	24,5	107	- 23,0	1,8	568	26,5	1 621	45,3	2,9
<b>Tabarz/Thür. Wald</b>	<b>3 206</b>	<b>- 14,7</b>	<b>16 569</b>	<b>- 6,9</b>	<b>5,2</b>	<b>25 334</b>	<b>- 3,9</b>	<b>132 938</b>	<b>- 7,7</b>	<b>5,2</b>
Deutschland	3 126	- 14,0	16 295	- 6,5	5,2	24 700	- 4,0	131 326	- 7,7	5,3
Ausland	80	- 33,9	274	- 28,3	3,4	634	- 0,8	1 612	- 7,1	2,5

Noch: 9. Ankünfte, Übernachtungen und Aufenthaltsdauer der Gäste in Beherbergungsstätten  
nach ausgewählten Gemeinden und dem ständigen Wohnsitz der Gäste (ohne Camping)

Landkreis Gemeinde  Ständiger Wohnsitz der Gäste	September 2013					Januar bis September 2013				
	Ankünfte		Übernachtungen		durch- schnittliche Aufenthalts- dauer	Ankünfte		Übernachtungen		durch- schnittliche Aufenthalts- dauer
	insgesamt	Veränderung gegenüber dem Vorjahres- monat	insgesamt	Veränderung gegenüber dem Vorjahres- monat		insgesamt	Veränderung gegenüber dem Vorjahres- zeitraum	insgesamt	Veränderung gegenüber dem Vorjahres- zeitraum	
	Anzahl	%	Anzahl	%		Anzahl	%	Anzahl	%	
Noch: Gotha										
<b>Tambach-Dietharz/Thür. Wald, Stadt</b>	<b>695</b>	<b>- 24,8</b>	<b>1 362</b>	<b>- 37,5</b>	<b>2,0</b>	<b>5 928</b>	<b>- 21,2</b>	<b>13 370</b>	<b>- 28,4</b>	<b>2,3</b>
Deutschland	692	- 23,9	1 357	- 36,6	2,0	5 891	- 20,4	13 280	- 27,4	2,3
Ausland	3	- 80,0	5	- 86,1	1,7	37	- 67,5	90	- 76,7	2,4
<b>Waltershausen, Stadt</b>	<b>486</b>	<b>- 10,0</b>	<b>956</b>	<b>- 3,2</b>	<b>2,0</b>	<b>3 684</b>	<b>1,6</b>	<b>7 691</b>	<b>1,0</b>	<b>2,1</b>
Deutschland	478	- 9,1	943	- 0,7	2,0	3 579	6,2	7 284	3,6	2,0
Ausland	8	- 42,9	13	- 65,8	1,6	105	- 59,0	407	- 30,7	3,9
<b>Emsetal</b>	<b>536</b>	<b>- 15,7</b>	<b>1 335</b>	<b>- 28,8</b>	<b>2,5</b>	<b>3 573</b>	<b>- 23,2</b>	<b>9 847</b>	<b>- 24,6</b>	<b>2,8</b>
Deutschland	534	- 13,3	1 333	- 28,0	2,5	3 429	- 24,5	9 441	- 26,6	2,8
Ausland	2	- 90,0	2	- 90,9	1,0	144	28,6	406	104,0	2,8
<b>Drei Gleichen</b>	<b>603</b>	<b>64,8</b>	<b>1 122</b>	<b>65,5</b>	<b>1,9</b>	<b>4 099</b>	<b>47,7</b>	<b>7 846</b>	<b>64,9</b>	<b>1,9</b>
Deutschland	592	70,1	1 092	66,2	1,8	3 959	48,1	7 524	64,3	1,9
Ausland	11	- 38,9	30	42,9	2,7	140	37,3	322	80,9	2,3
<b>Nesse-Apfelstädt</b>	<b>2 683</b>	<b>- 10,4</b>	<b>3 870</b>	<b>- 18,0</b>	<b>1,4</b>	<b>19 362</b>	<b>- 10,9</b>	<b>28 240</b>	<b>- 8,7</b>	<b>1,5</b>
Deutschland	2 354	- 6,8	3 446	- 14,5	1,5	17 003	- 11,0	24 765	- 9,2	1,5
Ausland	329	- 29,7	424	- 38,5	1,3	2 359	- 10,4	3 475	- 4,8	1,5
<b>Hörsel</b>	<b>486</b>	<b>164,1</b>	<b>2 136</b>	<b>59,9</b>	<b>4,4</b>	<b>3 257</b>	<b>25,1</b>	<b>9 119</b>	<b>25,5</b>	<b>2,8</b>
Deutschland	486	276,7	2 136	277,4	4,4	3 249	27,5	9 084	39,8	2,8
Ausland	-	x	-	x	-	8	- 85,5	35	- 95,5	4,4
<b>Sömmerda</b>										
<b>Kölleda, Stadt</b>	<b>483</b>	<b>- 3,0</b>	<b>1 137</b>	<b>2,5</b>	<b>2,4</b>	<b>3 417</b>	<b>- 10,1</b>	<b>10 360</b>	<b>30,5</b>	<b>3,0</b>
Deutschland	470	- 1,5	1 106	2,7	2,4	3 331	- 10,4	10 112	29,4	3,0
Ausland	13	- 38,1	31	- 3,1	2,4	86	1,2	248	95,3	2,9
<b>Sömmerda, Stadt</b>	<b>756</b>	<b>14,7</b>	<b>1 347</b>	<b>0,7</b>	<b>1,8</b>	<b>5 639</b>	<b>8,6</b>	<b>11 018</b>	<b>11,8</b>	<b>2,0</b>
Deutschland	730	17,6	1 293	8,1	1,8	5 485	9,0	10 328	10,3	1,9
Ausland	26	- 31,6	54	- 61,7	2,1	154	- 4,3	690	42,6	4,5
<b>Weißensee, Stadt</b>	<b>864</b>	<b>10,3</b>	<b>2 675</b>	<b>1,5</b>	<b>3,1</b>	<b>7 212</b>	<b>- 0,9</b>	<b>21 592</b>	<b>2,9</b>	<b>3,0</b>
Deutschland	855	12,8	2 405	27,5	2,8	7 081	0,2	18 730	13,3	2,6
Ausland	9	- 64,0	270	- 64,0	30,0	131	- 39,1	2 862	- 35,6	21,8
<b>Hildburghausen</b>										
<b>Bad Colberg-Heildburg, Stadt</b>	<b>580</b>	<b>- 4,6</b>	<b>8 252</b>	<b>- 9,0</b>	<b>14,2</b>	<b>5 074</b>	<b>- 2,1</b>	<b>71 112</b>	<b>- 6,6</b>	<b>14,0</b>
Deutschland	576	- 5,1	8 240	- 9,1	14,3	5 060	- 2,1	71 081	- 6,6	14,0
Ausland	4	x	12	x	3,0	14	7,7	31	47,6	2,2
<b>Eisfeld, Stadt</b>	<b>581</b>	<b>72,9</b>	<b>1 129</b>	<b>53,0</b>	<b>1,9</b>	<b>3 790</b>	<b>1,1</b>	<b>7 450</b>	<b>- 23,8</b>	<b>2,0</b>
Deutschland	552	75,8	1 085	56,3	2,0	3 636	7,8	7 210	- 15,8	2,0
Ausland	29	31,8	44	-	1,5	154	- 58,8	240	- 80,3	1,6
<b>Hildburghausen, Stadt</b>	<b>335</b>	<b>37,9</b>	<b>582</b>	<b>32,3</b>	<b>1,7</b>	<b>2 788</b>	<b>35,5</b>	<b>5 545</b>	<b>31,6</b>	<b>2,0</b>
Deutschland	331	36,2	576	30,9	1,7	2 777	35,0	5 513	31,0	2,0
Ausland	4	x	6	x	1,5	11	x	32	x	2,9
<b>Sachsenbrunn</b>	<b>335</b>	<b>- 16,3</b>	<b>857</b>	<b>- 11,0</b>	<b>2,6</b>	<b>3 628</b>	<b>0,3</b>	<b>8 848</b>	<b>- 3,2</b>	<b>2,4</b>
Deutschland	335	- 16,3	857	- 11,0	2,6	3 599	0,7	8 669	- 1,1	2,4
Ausland	-	x	-	x	-	29	- 29,3	179	- 52,4	6,2
<b>Schleusingen, Stadt</b>	<b>532</b>	<b>35,0</b>	<b>1 003</b>	<b>16,9</b>	<b>1,9</b>	<b>3 479</b>	<b>- 6,7</b>	<b>6 542</b>	<b>- 7,7</b>	<b>1,9</b>
Deutschland	524	38,6	984	20,0	1,9	3 366	- 6,2	6 265	- 7,8	1,9
Ausland	8	- 50,0	19	- 50,0	2,4	113	- 17,5	277	- 5,8	2,5
<b>St.Kilian</b>	<b>963</b>	<b>86,6</b>	<b>2 091</b>	<b>68,2</b>	<b>2,2</b>	<b>6 666</b>	<b>52,1</b>	<b>16 472</b>	<b>49,1</b>	<b>2,5</b>
Deutschland	906	82,3	1 991	71,0	2,2	6 320	56,9	15 595	58,9	2,5
Ausland	57	200,0	100	26,6	1,8	346	- 3,1	877	- 28,8	2,5

Noch: 9. Ankünfte, Übernachtungen und Aufenthaltsdauer der Gäste in Beherbergungsstätten  
nach ausgewählten Gemeinden und dem ständigen Wohnsitz der Gäste (ohne Camping)

Landkreis Gemeinde  Ständiger Wohnsitz der Gäste	September 2013					Januar bis September 2013				
	Ankünfte		Übernachtungen		durch- schnittliche Aufenthalts- dauer	Ankünfte		Übernachtungen		durch- schnittliche Aufenthalts- dauer
	insgesamt	Veränderung gegenüber dem Vorjahres- monat	insgesamt	Veränderung gegenüber dem Vorjahres- monat		insgesamt	Veränderung gegenüber dem Vorjahres- zeitraum	insgesamt	Veränderung gegenüber dem Vorjahres- zeitraum	
	Anzahl	%	Anzahl	%		Anzahl	%	Anzahl	%	
Noch: Hildburghausen										
<b>Masserberg</b>	<b>4 532</b>	<b>8,4</b>	<b>18 654</b>	<b>11,3</b>	<b>4,1</b>	<b>39 327</b>	<b>- 16,4</b>	<b>166 758</b>	<b>- 7,0</b>	<b>4,2</b>
Deutschland	4 372	6,1	18 182	9,4	4,2	38 296	- 17,2	163 214	- 7,6	4,3
Ausland	160	166,7	472	227,8	3,0	1 031	32,2	3 544	29,2	3,4
<b>Römhild, Stadt</b>	<b>505</b>	<b>0,8</b>	<b>1 067</b>	<b>- 13,5</b>	<b>2,1</b>	<b>3 321</b>	<b>- 13,7</b>	<b>7 521</b>	<b>- 1,2</b>	<b>2,3</b>
Deutschland	498	2,3	1 060	- 10,7	2,1	3 272	- 12,7	7 447	0,5	2,3
Ausland	7	- 50,0	7	- 85,1	1,0	49	- 51,5	74	- 63,2	1,5
<b>Ilm-Kreis</b>										
<b>Arnstadt, Stadt</b>	<b>3 550</b>	<b>- 1,5</b>	<b>6 805</b>	<b>- 3,2</b>	<b>1,9</b>	<b>25 518</b>	<b>- 10,2</b>	<b>46 176</b>	<b>- 12,6</b>	<b>1,8</b>
Deutschland	3 275	- 1,8	6 268	- 4,4	1,9	23 527	- 11,4	41 854	- 14,9	1,8
Ausland	275	2,2	537	12,6	2,0	1 991	5,6	4 322	18,3	2,2
<b>Elgersburg</b>	<b>689</b>	<b>19,8</b>	<b>1 533</b>	<b>8,0</b>	<b>2,2</b>	<b>4 276</b>	<b>- 1,9</b>	<b>10 269</b>	<b>2,4</b>	<b>2,4</b>
Deutschland	647	15,5	1 464	5,2	2,3	4 008	- 5,6	9 731	- 0,3	2,4
Ausland	42	180,0	69	137,9	1,6	268	133,0	538	100,7	2,0
<b>Frankenhain</b>	<b>417</b>	<b>- 6,1</b>	<b>1 310</b>	<b>12,3</b>	<b>3,1</b>	<b>2 780</b>	<b>- 3,6</b>	<b>8 266</b>	<b>6,5</b>	<b>3,0</b>
Deutschland	408	- 5,8	1 294	14,3	3,2	2 691	- 0,3	8 076	9,0	3,0
Ausland	9	- 18,2	16	- 52,9	1,8	89	- 51,4	190	- 45,6	2,1
<b>Frauenwald</b>	<b>853</b>	<b>- 20,3</b>	<b>2 170</b>	<b>- 32,8</b>	<b>2,5</b>	<b>7 423</b>	<b>3,3</b>	<b>22 634</b>	<b>9,2</b>	<b>3,0</b>
Deutschland	850	- 19,9	2 162	- 32,8	2,5	7 357	3,9	22 412	9,5	3,0
Ausland	3	- 66,7	8	- 46,7	2,7	66	- 38,9	222	- 18,4	3,4
<b>Gehlbberg</b>	<b>454</b>	<b>- 17,3</b>	<b>1 045</b>	<b>27,1</b>	<b>2,3</b>	<b>3 733</b>	<b>- 7,4</b>	<b>8 249</b>	<b>29,1</b>	<b>2,2</b>
Deutschland	436	- 18,2	947	17,8	2,2	3 636	- 8,4	7 913	26,0	2,2
Ausland	18	12,5	98	x	5,4	97	56,5	336	211,1	3,5
<b>Geraberg</b>	<b>432</b>	<b>- 9,6</b>	<b>1 070</b>	<b>16,1</b>	<b>2,5</b>	<b>3 116</b>	<b>- 11,2</b>	<b>9 325</b>	<b>3,3</b>	<b>3,0</b>
Deutschland	429	- 10,1	1 052	14,5	2,5	3 109	- 10,9	9 263	4,8	3,0
Ausland	3	200,0	18	x	6,0	7	- 61,1	62	- 65,9	8,9
<b>Großbreitenbach, Stadt</b>	<b>192</b>	<b>0,5</b>	<b>555</b>	<b>- 18,6</b>	<b>2,9</b>	<b>1 680</b>	<b>- 12,4</b>	<b>6 172</b>	<b>- 7,8</b>	<b>3,7</b>
Deutschland	188	2,2	540	- 17,4	2,9	1 674	- 12,0	6 149	- 7,0	3,7
Ausland	4	- 42,9	15	- 46,4	3,8	6	- 60,0	23	- 71,3	3,8
<b>Amt Wachsenburg</b>	<b>294</b>	<b>153,4</b>	<b>1 316</b>	<b>x</b>	<b>4,5</b>	<b>1 955</b>	<b>- 11,1</b>	<b>5 606</b>	<b>59,5</b>	<b>2,9</b>
Deutschland	288	148,3	1 288	x	4,5	1 884	- 14,1	5 201	48,7	2,8
Ausland	6	x	28	x	4,7	71	x	405	x	5,7
<b>Ilmenau, Stadt</b>	<b>4 422</b>	<b>- 22,6</b>	<b>9 625</b>	<b>- 26,8</b>	<b>2,2</b>	<b>33 486</b>	<b>- 10,7</b>	<b>76 400</b>	<b>- 12,3</b>	<b>2,3</b>
Deutschland	4 131	- 21,5	8 736	- 25,1	2,1	31 167	- 9,9	67 661	- 11,8	2,2
Ausland	291	- 35,2	889	- 40,1	3,1	2 319	- 20,2	8 739	- 16,5	3,8
<b>Neustadt am Rennsteig</b>	<b>1 650</b>	<b>8,8</b>	<b>4 876</b>	<b>2,5</b>	<b>3,0</b>	<b>11 870</b>	<b>- 18,6</b>	<b>40 467</b>	<b>- 11,0</b>	<b>3,4</b>
Deutschland	1 638	8,0	4 828	1,5	2,9	11 798	- 18,4	40 221	- 10,9	3,4
Ausland	12	x	48	x	4,0	72	- 41,9	246	- 30,3	3,4
<b>Plaue, Stadt</b>	<b>244</b>	<b>- 37,1</b>	<b>665</b>	<b>- 53,9</b>	<b>2,7</b>	<b>2 608</b>	<b>4,6</b>	<b>9 574</b>	<b>26,6</b>	<b>3,7</b>
Deutschland	244	- 36,8	665	- 53,4	2,7	2 608	4,7	9 574	26,9	3,7
Ausland	-	x	-	x	-	-	x	-	x	-
<b>Schmiedefeld am Rennsteig</b>	<b>610</b>	<b>- 10,3</b>	<b>1 820</b>	<b>- 6,2</b>	<b>3,0</b>	<b>5 387</b>	<b>- 1,3</b>	<b>15 719</b>	<b>- 2,6</b>	<b>2,9</b>
Deutschland	606	- 10,4	1 810	- 6,0	3,0	5 355	- 1,4	15 611	- 2,5	2,9
Ausland	4	-	10	- 28,6	2,5	32	18,5	108	- 16,3	3,4
<b>Wipfratal</b>	<b>299</b>	<b>- 10,5</b>	<b>849</b>	<b>- 14,0</b>	<b>2,8</b>	<b>1 864</b>	<b>- 7,3</b>	<b>4 992</b>	<b>- 5,7</b>	<b>2,7</b>
Deutschland	299	- 9,9	849	- 13,5	2,8	1 858	- 7,5	4 972	- 6,0	2,7
Ausland	-	x	-	x	-	6	200,0	20	233,3	3,3

Noch: 9. Ankünfte, Übernachtungen und Aufenthaltsdauer der Gäste in Beherbergungsstätten  
nach ausgewählten Gemeinden und dem ständigen Wohnsitz der Gäste (ohne Camping)

Landkreis Gemeinde  Ständiger Wohnsitz der Gäste	September 2013					Januar bis September 2013				
	Ankünfte		Übernachtungen		durch- schnittliche Aufenthalts- dauer	Ankünfte		Übernachtungen		durch- schnittliche Aufenthalts- dauer
	insgesamt	Veränderung gegenüber dem Vorjahres- monat	insgesamt	Veränderung gegenüber dem Vorjahres- monat		insgesamt	Veränderung gegenüber dem Vorjahres- zeitraum	insgesamt	Veränderung gegenüber dem Vorjahres- zeitraum	
Noch: Ilm-Kreis										
<b>Ilmtal</b>	<b>702</b>	<b>- 19,6</b>	<b>1 320</b>	<b>- 36,7</b>	<b>1,9</b>	<b>5 260</b>	<b>- 11,7</b>	<b>15 198</b>	<b>- 8,3</b>	<b>2,9</b>
Deutschland	686	- 19,6	1 258	- 39,0	1,8	5 084	- 13,5	14 463	- 11,6	2,8
Ausland	16	- 20,0	62	181,8	3,9	176	112,0	735	240,3	4,2
<b>Weimarer Land</b>										
<b>Apolda, Stadt</b>	<b>3 148</b>	<b>- 4,3</b>	<b>6 435</b>	<b>- 15,0</b>	<b>2,0</b>	<b>20 326</b>	<b>- 5,0</b>	<b>43 010</b>	<b>- 7,0</b>	<b>2,1</b>
Deutschland	2 962	- 4,7	6 004	- 14,9	2,0	18 475	- 7,8	39 086	- 9,1	2,1
Ausland	186	2,2	431	- 16,5	2,3	1 851	37,2	3 924	20,7	2,1
<b>Bad Berka, Stadt</b>	<b>1 703</b>	<b>7,4</b>	<b>11 465</b>	<b>- 4,4</b>	<b>6,7</b>	<b>12 004</b>	<b>1,3</b>	<b>100 797</b>	<b>- 4,7</b>	<b>8,4</b>
Deutschland	1 588	6,9	11 264	- 4,7	7,1	11 550	0,7	99 609	- 4,9	8,6
Ausland	115	16,2	201	12,3	1,7	454	17,9	1 188	15,3	2,6
<b>Bad Sulza, Stadt</b>	<b>5 058</b>	<b>3,0</b>	<b>22 917</b>	<b>2,7</b>	<b>4,5</b>	<b>41 620</b>	<b>- 4,4</b>	<b>180 978</b>	<b>- 1,2</b>	<b>4,3</b>
Deutschland	5 025	3,0	22 703	2,5	4,5	41 359	- 4,3	179 959	- 1,1	4,4
Ausland	33	- 5,7	214	28,1	6,5	261	- 19,7	1 019	- 10,6	3,9
<b>Mönchenholzhausen</b>	<b>458</b>	<b>- 46,9</b>	<b>2 382</b>	<b>- 15,7</b>	<b>5,2</b>	<b>5 647</b>	<b>- 21,3</b>	<b>16 712</b>	<b>- 2,7</b>	<b>3,0</b>
Deutschland	458	- 46,9	2 382	- 15,7	5,2	5 644	- 21,4	16 708	- 2,7	3,0
Ausland	-	x	-	x	-	3	x	4	x	1,3
<b>Nohra</b>	<b>1 100</b>	<b>- 29,0</b>	<b>1 800</b>	<b>- 16,4</b>	<b>1,6</b>	<b>9 069</b>	<b>- 10,2</b>	<b>13 597</b>	<b>- 5,9</b>	<b>1,5</b>
Deutschland	901	- 34,9	1 452	- 25,7	1,6	7 585	- 9,4	11 635	- 5,3	1,5
Ausland	199	20,6	348	74,9	1,7	1 484	- 14,1	1 962	- 9,4	1,3
<b>Sonneberg</b>										
<b>Lauscha, Stadt</b>	<b>474</b>	<b>- 4,6</b>	<b>1 169</b>	<b>- 4,2</b>	<b>2,5</b>	<b>3 563</b>	<b>0,4</b>	<b>9 145</b>	<b>- 2,7</b>	<b>2,6</b>
Deutschland	457	- 4,4	1 134	- 4,1	2,5	3 417	- 0,2	8 853	- 3,4	2,6
Ausland	17	- 10,5	35	- 5,4	2,1	146	16,8	292	23,7	2,0
<b>Neuhaus am Rennweg, Stadt</b>	<b>1 541</b>	<b>- 7,2</b>	<b>5 277</b>	<b>-</b>	<b>3,4</b>	<b>13 423</b>	<b>- 5,0</b>	<b>46 932</b>	<b>- 2,6</b>	<b>3,5</b>
Deutschland	1 492	- 7,7	5 210	- 0,1	3,5	13 078	- 5,2	45 960	- 3,3	3,5
Ausland	49	11,4	67	4,7	1,4	345	5,2	972	48,4	2,8
<b>Neuhaus-Schierschnitz</b>	<b>136</b>	<b>- 47,3</b>	<b>2 205</b>	<b>1,8</b>	<b>16,2</b>	<b>1 561</b>	<b>- 15,0</b>	<b>17 469</b>	<b>- 6,5</b>	<b>11,2</b>
Deutschland	135	- 43,3	2 203	5,5	16,3	1 426	- 3,7	16 895	0,9	11,8
Ausland	1	- 95,0	2	- 97,4	2,0	135	- 62,1	574	- 70,2	4,3
<b>Schalkau, Stadt</b>	<b>279</b>	<b>- 32,0</b>	<b>763</b>	<b>- 22,8</b>	<b>2,7</b>	<b>2 974</b>	<b>- 20,3</b>	<b>8 849</b>	<b>- 19,8</b>	<b>3,0</b>
Deutschland	271	- 32,4	611	- 31,7	2,3	2 912	- 20,1	8 071	- 22,0	2,8
Ausland	8	- 11,1	152	63,4	19,0	62	- 30,3	778	13,1	12,5
<b>Sonneberg, Stadt</b>	<b>1 692</b>	<b>6,4</b>	<b>3 756</b>	<b>- 6,8</b>	<b>2,2</b>	<b>11 921</b>	<b>- 1,5</b>	<b>25 790</b>	<b>- 1,7</b>	<b>2,2</b>
Deutschland	1 667	5,2	3 715	- 7,5	2,2	11 711	- 1,6	25 376	- 1,4	2,2
Ausland	25	x	41	215,4	1,6	210	1,9	414	- 16,9	2,0
<b>Steinach, Stadt</b>	<b>454</b>	<b>- 9,4</b>	<b>845</b>	<b>- 22,3</b>	<b>1,9</b>	<b>4 577</b>	<b>3,1</b>	<b>10 127</b>	<b>- 3,8</b>	<b>2,2</b>
Deutschland	441	- 10,5	823	- 23,4	1,9	4 517	4,0	10 000	- 3,0	2,2
Ausland	13	62,5	22	57,1	1,7	60	- 36,8	127	- 39,8	2,1
<b>Oberland am Rennsteig</b>	<b>268</b>	<b>50,6</b>	<b>404</b>	<b>- 9,0</b>	<b>1,5</b>	<b>1 856</b>	<b>19,2</b>	<b>3 867</b>	<b>3,9</b>	<b>2,1</b>
Deutschland	261	50,0	396	- 9,4	1,5	1 817	19,4	3 810	3,9	2,1
Ausland	7	75,0	8	14,3	1,1	39	11,4	57	5,6	1,5
<b>Frankenblick</b>	<b>540</b>	<b>11,1</b>	<b>1 404</b>	<b>2,3</b>	<b>2,6</b>	<b>3 709</b>	<b>- 3,2</b>	<b>12 589</b>	<b>- 6,2</b>	<b>3,4</b>
Deutschland	529	17,3	1 380	8,3	2,6	3 576	- 1,9	12 080	- 5,0	3,4
Ausland	11	- 68,6	24	- 75,5	2,2	133	- 28,1	509	- 27,4	3,8
<b>Saalfeld-Rudolstadt</b>										
<b>Bad Blankenburg, Stadt</b>	<b>3 109</b>	<b>1,3</b>	<b>6 162</b>	<b>- 12,5</b>	<b>2,0</b>	<b>22 991</b>	<b>1,5</b>	<b>54 483</b>	<b>3,6</b>	<b>2,4</b>
Deutschland	3 107	1,2	6 160	- 12,5	2,0	22 826	1,5	53 932	3,8	2,4
Ausland	2	x	2	x	1,0	165	10,0	551	- 8,5	3,3

Noch: 9. Ankünfte, Übernachtungen und Aufenthaltsdauer der Gäste in Beherbergungsstätten  
nach ausgewählten Gemeinden und dem ständigen Wohnsitz der Gäste (ohne Camping)

Landkreis Gemeinde  Ständiger Wohnsitz der Gäste	September 2013					Januar bis September 2013				
	Ankünfte		Übernachtungen		durch- schnittliche Aufenthalts- dauer	Ankünfte		Übernachtungen		durch- schnittliche Aufenthalts- dauer
	insgesamt	Veränderung gegenüber dem Vorjahres- monat	insgesamt	Veränderung gegenüber dem Vorjahres- monat		insgesamt	Veränderung gegenüber dem Vorjahres- zeitraum	insgesamt	Veränderung gegenüber dem Vorjahres- zeitraum	
Noch: Saalfeld-Rudolstadt										
Cursdorf	560	- 5,4	1 553	1,2	2,8	3 969	46,4	11 451	45,2	2,9
Deutschland	557	- 5,9	1 547	0,8	2,8	3 952	46,9	11 410	45,2	2,9
Ausland	3	x	6	x	2,0	17	- 15,0	41	28,1	2,4
Meura	112	9,8	300	53,8	2,7	686	- 10,9	2 092	- 23,4	3,0
Deutschland	112	9,8	300	53,8	2,7	685	- 11,0	2 091	- 23,4	3,1
Ausland	-	x	-	x	-	1	x	1	x	1,0
Oberweißbach/Thür. Wald, Stadt	219	- 9,9	509	- 5,2	2,3	1 419	- 1,7	3 216	- 5,6	2,3
Deutschland	216	- 8,5	506	- 3,1	2,3	1 394	- 0,4	3 176	- 4,5	2,3
Ausland	3	- 57,1	3	- 80,0	1,0	25	- 41,9	40	- 50,6	1,6
Rudolstadt, Stadt	2 471	7,0	5 566	9,7	2,3	17 210	- 1,6	42 193	2,3	2,5
Deutschland	2 426	7,3	5 463	10,4	2,3	16 887	- 2,0	41 228	1,7	2,4
Ausland	45	- 8,2	103	- 17,6	2,3	323	23,3	965	44,0	3,0
Saalfeld/Saale, Stadt	2 995	- 0,7	10 470	- 2,7	3,5	21 510	- 2,9	80 932	- 6,8	3,8
Deutschland	2 914	0,1	10 333	- 2,1	3,5	20 434	- 3,3	78 381	- 6,6	3,8
Ausland	81	- 22,9	137	- 32,8	1,7	1 076	5,5	2 551	- 13,6	2,4
Schwarzburg	707	- 13,7	1 508	- 36,7	2,1	4 834	- 8,7	11 980	- 22,8	2,5
Deutschland	682	- 13,3	1 442	- 36,1	2,1	4 689	- 10,4	11 567	- 24,7	2,5
Ausland	25	- 21,9	66	- 47,2	2,6	145	154,4	413	145,8	2,8
Sitzendorf	118	- 0,8	585	10,4	5,0	797	- 9,2	3 279	- 2,1	4,1
Deutschland	118	- 0,8	585	10,4	5,0	774	- 11,8	3 256	- 2,8	4,2
Ausland	-	x	-	x	-	23	x	23	x	1,0
Leutenberg, Stadt	640	- 3,2	1 496	- 21,3	2,3	3 663	- 9,2	9 151	- 16,7	2,5
Deutschland	635	0,2	1 484	- 17,4	2,3	3 623	- 8,4	9 051	- 15,4	2,5
Ausland	5	- 81,5	12	- 88,5	2,4	40	- 48,7	100	- 64,7	2,5
Saalfelder Höhe	1 742	18,6	3 445	19,3	2,0	10 956	- 4,8	26 381	- 9,2	2,4
Deutschland	1 734	18,3	3 437	19,2	2,0	10 857	- 3,8	25 977	- 6,0	2,4
Ausland	8	166,7	8	60,0	1,0	99	- 55,2	404	- 71,5	4,1
Uhlstädt-Kirchhasel	1 201	- 11,8	3 821	- 6,0	3,2	7 943	- 11,1	27 330	- 11,6	3,4
Deutschland	1 193	- 11,7	3 789	- 5,9	3,2	7 854	- 11,1	27 092	- 11,4	3,4
Ausland	8	- 20,0	32	- 17,9	4,0	89	- 11,9	238	- 33,3	2,7
Unterwellenborn	718	- 13,0	1 645	- 19,2	2,3	5 142	- 8,0	11 975	- 6,0	2,3
Deutschland	712	- 13,5	1 631	- 19,8	2,3	5 097	- 7,2	11 887	- 5,2	2,3
Ausland	6	200,0	14	x	2,3	45	- 52,1	88	- 57,9	2,0
Königsee-Rottenbach, Stadt	534	13,4	1 165	3,0	2,2	3 775	- 41,1	9 476	- 37,1	2,5
Deutschland	523	12,2	1 140	1,4	2,2	3 672	- 42,2	8 933	- 40,1	2,4
Ausland	11	120,0	25	257,1	2,3	103	60,9	543	239,4	5,3
Saale-Holzland-Kreis										
Bad Klosterlausnitz	2 089	16,1	17 456	3,5	8,4	15 627	3,8	152 099	1,3	9,7
Deutschland	1 985	17,2	17 344	3,6	8,7	14 638	4,1	150 813	1,2	10,3
Ausland	104	- 1,9	112	- 12,5	1,1	989	- 1,0	1 286	11,2	1,3
Eisenberg, Stadt	1 031	- 6,9	2 094	22,2	2,0	7 695	- 6,2	15 974	- 2,7	2,1
Deutschland	992	- 10,0	1 675	- 1,9	1,7	7 622	- 6,5	15 512	- 5,1	2,0
Ausland	39	x	419	x	10,7	73	43,1	462	x	6,3
Hermsdorf, Stadt	422	- 3,4	588	- 9,3	1,4	2 479	- 16,2	3 552	- 19,6	1,4
Deutschland	393	- 5,5	532	- 14,9	1,4	2 235	- 16,2	3 272	- 19,6	1,5
Ausland	29	38,1	56	143,5	1,9	244	- 16,4	280	- 18,8	1,1

Noch: 9. Ankünfte, Übernachtungen und Aufenthaltsdauer der Gäste in Beherbergungsstätten  
nach ausgewählten Gemeinden und dem ständigen Wohnsitz der Gäste (ohne Camping)

Landkreis Gemeinde  Ständiger Wohnsitz der Gäste	September 2013					Januar bis September 2013				
	Ankünfte		Übernachtungen		durch- schnittliche Aufenthalts- dauer	Ankünfte		Übernachtungen		durch- schnittliche Aufenthalts- dauer
	insgesamt	Veränderung gegenüber dem Vorjahres- monat	insgesamt	Veränderung gegenüber dem Vorjahres- monat		insgesamt	Veränderung gegenüber dem Vorjahres- zeitraum	insgesamt	Veränderung gegenüber dem Vorjahres- zeitraum	
Noch: Saale-Holzland-Kreis										
<b>Kahla, Stadt</b>	<b>346</b>	<b>- 25,4</b>	<b>589</b>	<b>- 14,5</b>	<b>1,7</b>	<b>2 485</b>	<b>- 17,1</b>	<b>4 160</b>	<b>- 7,8</b>	<b>1,7</b>
Deutschland	338	- 22,1	581	- 10,1	1,7	2 394	- 17,4	3 996	- 6,9	1,7
Ausland	8	- 73,3	8	- 81,4	1,0	91	- 8,1	164	- 26,8	1,8
<b>Stadtroda, Stadt</b>	<b>314</b>	<b>- 14,0</b>	<b>682</b>	<b>- 20,5</b>	<b>2,2</b>	<b>2 665</b>	<b>- 13,2</b>	<b>5 300</b>	<b>- 19,3</b>	<b>2,0</b>
Deutschland	304	- 13,6	664	- 19,2	2,2	2 578	- 12,9	5 113	- 18,5	2,0
Ausland	10	- 23,1	18	- 50,0	1,8	87	- 21,6	187	- 36,4	2,1
<b>Saale-Orla-Kreis</b>										
<b>Bad Lobenstein, Stadt</b>	<b>894</b>	<b>- 9,1</b>	<b>6 899</b>	<b>- 10,2</b>	<b>7,7</b>	<b>6 459</b>	<b>- 14,2</b>	<b>61 517</b>	<b>- 8,9</b>	<b>9,5</b>
Deutschland	892	- 6,9	6 897	- 8,7	7,7	6 420	- 13,8	61 147	- 8,1	9,5
Ausland	2	- 92,3	2	- 98,5	1,0	39	- 51,9	370	- 61,7	9,5
<b>Neustadt an der Orla, Stadt</b>	<b>1 082</b>	<b>- 14,3</b>	<b>1 271</b>	<b>- 26,2</b>	<b>1,2</b>	<b>6 866</b>	<b>- 2,2</b>	<b>9 814</b>	<b>- 5,1</b>	<b>1,4</b>
Deutschland	1 046	- 13,5	1 214	- 23,4	1,2	6 444	- 3,4	8 991	- 7,2	1,4
Ausland	36	- 32,1	57	- 58,7	1,6	422	20,2	823	25,6	2,0
<b>Schleiz, Stadt</b>	<b>544</b>	<b>2,4</b>	<b>684</b>	<b>- 18,7</b>	<b>1,3</b>	<b>4 088</b>	<b>- 3,7</b>	<b>5 556</b>	<b>- 16,8</b>	<b>1,4</b>
Deutschland	459	2,5	574	- 21,7	1,3	3 299	- 2,2	4 570	- 14,1	1,4
Ausland	85	2,4	110	1,9	1,3	789	- 9,3	986	- 27,1	1,2
<b>Triptis, Stadt</b>	<b>561</b>	<b>6,9</b>	<b>1 017</b>	<b>- 5,5</b>	<b>1,8</b>	<b>4 585</b>	<b>- 0,6</b>	<b>10 949</b>	<b>25,4</b>	<b>2,4</b>
Deutschland	498	12,4	947	18,8	1,9	3 764	1,7	9 101	30,1	2,4
Ausland	63	- 23,2	70	- 74,9	1,1	821	- 9,7	1 848	6,3	2,3
<b>Ziegenrück, Stadt</b>	<b>1 172</b>	<b>3,1</b>	<b>3 157</b>	<b>- 0,9</b>	<b>2,7</b>	<b>7 519</b>	<b>- 6,1</b>	<b>20 013</b>	<b>- 4,1</b>	<b>2,7</b>
Deutschland	1 156	5,1	3 130	- 0,1	2,7	7 260	- 1,4	18 813	- 4,8	2,6
Ausland	16	- 56,8	27	- 49,1	1,7	259	- 59,8	1 200	8,5	4,6
<b>Krölpa</b>	<b>169</b>	<b>- 39,2</b>	<b>365</b>	<b>- 42,0</b>	<b>2,2</b>	<b>1 554</b>	<b>- 5,3</b>	<b>4 569</b>	<b>- 12,9</b>	<b>2,9</b>
Deutschland	169	- 39,2	365	- 42,0	2,2	1 498	- 7,5	4 313	- 15,3	2,9
Ausland	-	x	-	x	-	56	154,5	256	66,2	4,6
<b>Wurzbach, Stadt</b>	<b>1 223</b>	<b>- 12,3</b>	<b>3 220</b>	<b>- 26,7</b>	<b>2,6</b>	<b>10 335</b>	<b>- 2,5</b>	<b>34 653</b>	<b>- 3,3</b>	<b>3,4</b>
Deutschland	1 154	- 13,0	3 035	- 16,1	2,6	9 943	- 3,0	33 490	- 2,1	3,4
Ausland	69	-	185	- 76,2	2,7	392	9,8	1 163	- 28,3	3,0
<b>Saalebürg-Ebersdorf, Stadt</b>	<b>1 476</b>	<b>- 11,7</b>	<b>3 207</b>	<b>- 18,5</b>	<b>2,2</b>	<b>13 214</b>	<b>- 3,4</b>	<b>36 506</b>	<b>- 4,8</b>	<b>2,8</b>
Deutschland	1 432	- 11,5	3 073	- 17,3	2,1	12 877	- 3,2	35 399	- 5,2	2,7
Ausland	44	- 17,0	134	- 38,0	3,0	337	- 13,1	1 107	8,6	3,3
<b>Greiz</b>										
<b>Berga/Elster, Stadt</b>	<b>253</b>	<b>- 33,2</b>	<b>525</b>	<b>- 50,6</b>	<b>2,1</b>	<b>2 650</b>	<b>13,4</b>	<b>8 053</b>	<b>13,7</b>	<b>3,0</b>
Deutschland	251	- 30,1	521	- 47,0	2,1	2 641	15,0	8 039	16,9	3,0
Ausland	2	- 90,0	4	- 95,0	2,0	9	- 77,5	14	- 93,3	1,6
<b>Greiz, Stadt</b>	<b>827</b>	<b>7,4</b>	<b>1 405</b>	<b>- 0,1</b>	<b>1,7</b>	<b>5 592</b>	<b>- 5,0</b>	<b>10 528</b>	<b>- 7,2</b>	<b>1,9</b>
Deutschland	805	8,6	1 340	2,3	1,7	5 263	- 6,5	9 330	- 13,1	1,8
Ausland	22	- 24,1	65	- 32,3	3,0	329	27,0	1 198	98,7	3,6
<b>Weida, Stadt</b>	<b>204</b>	<b>- 18,4</b>	<b>312</b>	<b>- 22,2</b>	<b>1,5</b>	<b>1 771</b>	<b>1,2</b>	<b>3 203</b>	<b>- 1,2</b>	<b>1,8</b>
Deutschland	204	- 18,4	312	- 22,2	1,5	1 758	0,5	3 112	- 4,0	1,8
Ausland	-	x	-	x	-	13	x	91	x	7,0
<b>Zeulenroda-Triebes, Stadt</b>	<b>2 694</b>	<b>1,5</b>	<b>4 916</b>	<b>- 7,4</b>	<b>1,8</b>	<b>19 154</b>	<b>3,7</b>	<b>39 841</b>	<b>4,2</b>	<b>2,1</b>
Deutschland	2 556	- 0,6	4 702	- 6,1	1,8	18 294	4,5	37 725	7,0	2,1
Ausland	138	66,3	214	- 29,1	1,6	860	- 11,1	2 116	- 28,9	2,5
<b>Mohlsdorf-Teichwolframsdorf</b>	<b>493</b>	<b>- 0,4</b>	<b>1 387</b>	<b>- 15,0</b>	<b>2,8</b>	<b>3 934</b>	<b>2,5</b>	<b>12 040</b>	<b>- 7,2</b>	<b>3,1</b>
Deutschland	491	- 0,8	1 379	- 15,5	2,8	3 924	2,9	12 014	- 6,8	3,1
Ausland	2	x	8	x	4,0	10	- 60,0	26	- 72,0	2,6

Noch: 9. Ankünfte, Übernachtungen und Aufenthaltsdauer der Gäste in Beherbergungsstätten  
nach ausgewählten Gemeinden und dem ständigen Wohnsitz der Gäste (ohne Camping)

Landkreis Gemeinde  Ständiger Wohnsitz der Gäste	September 2013					Januar bis September 2013				
	Ankünfte		Übernachtungen		durch- schnittliche Aufenthalts- dauer	Ankünfte		Übernachtungen		durch- schnittliche Aufenthalts- dauer
	insgesamt	Veränderung gegenüber dem Vorjahres- monat	insgesamt	Veränderung gegenüber dem Vorjahres- monat		insgesamt	Veränderung gegenüber dem Vorjahres- zeitraum	insgesamt	Veränderung gegenüber dem Vorjahres- zeitraum	
	Anzahl	%	Anzahl	%		Anzahl	%	Anzahl	%	
<b>Altenburger Land</b>										
<b>Altenburg, Stadt</b>	<b>4 207</b>	<b>10,7</b>	<b>10 220</b>	<b>7,4</b>	<b>2,4</b>	<b>26 908</b>	<b>- 2,9</b>	<b>64 818</b>	<b>- 0,6</b>	<b>2,4</b>
Deutschland	3 758	9,7	8 447	5,3	2,2	24 194	- 4,6	54 896	- 2,6	2,3
Ausland	449	20,4	1 773	18,4	3,9	2 714	15,9	9 922	12,4	3,7
<b>Meuselwitz, Stadt</b>	<b>257</b>	<b>28,5</b>	<b>511</b>	<b>36,6</b>	<b>2,0</b>	<b>1 452</b>	<b>- 14,2</b>	<b>2 763</b>	<b>- 17,0</b>	<b>1,9</b>
Deutschland	251	28,7	496	40,9	2,0	1 409	- 16,2	2 635	- 20,1	1,9
Ausland	6	20,0	15	- 31,8	2,5	43	258,3	128	x	3,0
<b>Schmölln, Stadt</b>	<b>537</b>	<b>- 6,1</b>	<b>1 101</b>	<b>- 12,8</b>	<b>2,1</b>	<b>4 421</b>	<b>- 0,9</b>	<b>8 366</b>	<b>- 4,4</b>	<b>1,9</b>
Deutschland	522	- 6,1	1 059	- 14,1	2,0	4 264	- 1,2	7 912	- 4,5	1,9
Ausland	15	- 6,3	42	40,0	2,8	157	5,4	454	- 2,6	2,9



**10. Ankünfte, Übernachtungen und Aufenthaltsdauer der Gäste in Beherbergungsstätten  
in Städten des Vereins Städtetourismus in Thüringen e.V. (ohne Camping)**

Stadt ----- Ständiger Wohnsitz der Gäste	September 2013					Januar bis September 2013				
	Ankünfte		Übernachtungen		durch- schnittliche Aufenthalts- dauer	Ankünfte		Übernachtungen		durch- schnittliche Aufenthalts- dauer
	insgesamt	Veränderung gegenüber dem Vorjahres- monat	insgesamt	Veränderung gegenüber dem Vorjahres- monat		insgesamt	Veränderung gegenüber dem Vorjahres- zeitraum	insgesamt	Veränderung gegenüber dem Vorjahres- zeitraum	
	Anzahl	%	Anzahl	%		Anzahl	%	Anzahl	%	
<b>Altenburg</b>	<b>4 207</b>	<b>10,7</b>	<b>10 220</b>	<b>7,4</b>	<b>2,4</b>	<b>26 908</b>	<b>- 2,9</b>	<b>64 818</b>	<b>- 0,6</b>	<b>2,4</b>
Deutschland	3 758	9,7	8 447	5,3	2,2	24 194	- 4,6	54 896	- 2,6	2,3
Ausland	449	20,4	1 773	18,4	3,9	2 714	15,9	9 922	12,4	3,7
<b>Apolda</b>	<b>3 148</b>	<b>- 4,3</b>	<b>6 435</b>	<b>- 15,0</b>	<b>2,0</b>	<b>20 326</b>	<b>- 5,0</b>	<b>43 010</b>	<b>- 7,0</b>	<b>2,1</b>
Deutschland	2 962	- 4,7	6 004	- 14,9	2,0	18 475	- 7,8	39 086	- 9,1	2,1
Ausland	186	2,2	431	- 16,5	2,3	1 851	37,2	3 924	20,7	2,1
<b>Arnstadt</b>	<b>3 550</b>	<b>- 1,5</b>	<b>6 805</b>	<b>- 3,2</b>	<b>1,9</b>	<b>25 518</b>	<b>- 10,2</b>	<b>46 176</b>	<b>- 12,6</b>	<b>1,8</b>
Deutschland	3 275	- 1,8	6 268	- 4,4	1,9	23 527	- 11,4	41 854	- 14,9	1,8
Ausland	275	2,2	537	12,6	2,0	1 991	5,6	4 322	18,3	2,2
<b>Eisenach</b>	<b>19 434</b>	<b>7,2</b>	<b>33 470</b>	<b>- 2,9</b>	<b>1,7</b>	<b>127 857</b>	<b>1,4</b>	<b>240 788</b>	<b>4,6</b>	<b>1,9</b>
Deutschland	17 519	9,3	30 471	3,4	1,7	114 310	1,9	214 901	5,0	1,9
Ausland	1 915	- 8,7	2 999	- 40,2	1,6	13 547	- 2,0	25 887	1,5	1,9
<b>Erfurt</b>	<b>42 484</b>	<b>- 4,0</b>	<b>75 768</b>	<b>- 5,0</b>	<b>1,8</b>	<b>309 771</b>	<b>- 1,6</b>	<b>544 511</b>	<b>- 0,6</b>	<b>1,8</b>
Deutschland	39 033	- 5,0	68 336	- 7,6	1,8	282 897	- 2,5	491 562	- 2,1	1,7
Ausland	3 451	8,8	7 432	28,2	2,2	26 874	10,0	52 949	16,1	2,0
<b>Gera</b>	<b>9 384</b>	<b>- 21,3</b>	<b>16 972</b>	<b>- 8,2</b>	<b>1,8</b>	<b>78 956</b>	<b>- 6,9</b>	<b>129 641</b>	<b>- 12,8</b>	<b>1,6</b>
Deutschland	8 074	- 18,5	14 882	- 3,6	1,8	69 999	- 2,1	115 063	- 9,7	1,6
Ausland	1 310	- 35,2	2 090	- 31,4	1,6	8 957	- 32,7	14 578	- 31,3	1,6
<b>Gotha</b>	<b>7 512</b>	<b>0,7</b>	<b>16 537</b>	<b>- 0,7</b>	<b>2,2</b>	<b>54 518</b>	<b>8,5</b>	<b>118 426</b>	<b>4,9</b>	<b>2,2</b>
Deutschland	6 969	2,1	15 211	0,0	2,2	49 530	7,8	108 174	3,5	2,2
Ausland	543	- 14,5	1 326	- 8,9	2,4	4 988	15,8	10 252	22,6	2,1
<b>Greiz</b>	<b>827</b>	<b>7,4</b>	<b>1 405</b>	<b>- 0,1</b>	<b>1,7</b>	<b>5 592</b>	<b>- 5,0</b>	<b>10 528</b>	<b>- 7,2</b>	<b>1,9</b>
Deutschland	805	8,6	1 340	2,3	1,7	5 263	- 6,5	9 330	- 13,1	1,8
Ausland	22	- 24,1	65	- 32,3	3,0	329	27,0	1 198	98,7	3,6
<b>Ilmenau</b>	<b>4 422</b>	<b>- 22,6</b>	<b>9 625</b>	<b>- 26,8</b>	<b>2,2</b>	<b>33 486</b>	<b>- 10,7</b>	<b>76 400</b>	<b>- 12,3</b>	<b>2,3</b>
Deutschland	4 131	- 21,5	8 736	- 25,1	2,1	31 167	- 9,9	67 661	- 11,8	2,2
Ausland	291	- 35,2	889	- 40,1	3,1	2 319	- 20,2	8 739	- 16,5	3,8
<b>Jena</b>	<b>16 490</b>	<b>6,4</b>	<b>28 164</b>	<b>- 2,4</b>	<b>1,7</b>	<b>118 245</b>	<b>10,3</b>	<b>222 919</b>	<b>7,7</b>	<b>1,9</b>
Deutschland	14 452	10,1	23 520	- 2,1	1,6	102 308	10,1	180 787	6,0	1,8
Ausland	2 038	- 13,8	4 644	- 3,8	2,3	15 937	11,5	42 132	16,1	2,6

Noch: 10. Ankünfte, Übernachtungen und Aufenthaltsdauer der Gäste in Beherbergungsstätten  
in Städten des Vereins Städtetourismus in Thüringen e.V. (ohne Camping)

Stadt ----- Ständiger Wohnsitz der Gäste	September 2013					Januar bis September 2013				
	Ankünfte		Übernachtungen		durch- schnittliche Aufenthalts- dauer	Ankünfte		Übernachtungen		durch- schnittliche Aufenthalts- dauer
	insgesamt	Veränderung gegenüber dem Vorjahres- monat	insgesamt	Veränderung gegenüber dem Vorjahres- monat		insgesamt	Veränderung gegenüber dem Vorjahres- zeitraum	insgesamt	Veränderung gegenüber dem Vorjahres- zeitraum	
	Anzahl	%	Anzahl	%		Anzahl	%	Anzahl	%	
<b>Meiningen</b>	<b>2 836</b>	<b>- 9,7</b>	<b>5 360</b>	<b>- 10,9</b>	<b>1,9</b>	<b>21 805</b>	<b>- 10,9</b>	<b>40 308</b>	<b>- 7,0</b>	<b>1,8</b>
Deutschland	2 682	- 9,7	5 038	- 10,8	1,9	20 590	- 11,0	37 339	- 8,5	1,8
Ausland	154	- 8,9	322	- 12,3	2,1	1 215	- 9,3	2 969	16,0	2,4
<b>Mühlhausen</b>	<b>5 637</b>	<b>4,1</b>	<b>11 858</b>	<b>4,5</b>	<b>2,1</b>	<b>41 722</b>	<b>3,1</b>	<b>94 787</b>	<b>3,1</b>	<b>2,3</b>
Deutschland	5 220	2,9	11 064	2,8	2,1	38 737	3,9	89 416	4,1	2,3
Ausland	417	21,2	794	36,0	1,9	2 985	- 7,3	5 371	- 10,0	1,8
<b>Nordhausen</b>	<b>3 951</b>	<b>- 4,4</b>	<b>8 162</b>	<b>- 1,4</b>	<b>2,1</b>	<b>28 759</b>	<b>2,1</b>	<b>59 772</b>	<b>3,8</b>	<b>2,1</b>
Deutschland	3 846	- 3,7	7 994	- 0,7	2,1	27 629	4,3	56 933	4,8	2,1
Ausland	105	- 24,5	168	- 27,3	1,6	1 130	- 32,6	2 839	- 12,6	2,5
<b>Rudolstadt</b>	<b>2 471</b>	<b>7,0</b>	<b>5 566</b>	<b>9,7</b>	<b>2,3</b>	<b>17 210</b>	<b>- 1,6</b>	<b>42 193</b>	<b>2,3</b>	<b>2,5</b>
Deutschland	2 426	7,3	5 463	10,4	2,3	16 887	- 2,0	41 228	1,7	2,4
Ausland	45	- 8,2	103	- 17,6	2,3	323	23,3	965	44,0	3,0
<b>Saalfeld</b>	<b>2 995</b>	<b>- 0,7</b>	<b>10 470</b>	<b>- 2,7</b>	<b>3,5</b>	<b>21 510</b>	<b>- 2,9</b>	<b>80 932</b>	<b>- 6,8</b>	<b>3,8</b>
Deutschland	2 914	0,1	10 333	- 2,1	3,5	20 434	- 3,3	78 381	- 6,6	3,8
Ausland	81	- 22,9	137	- 32,8	1,7	1 076	5,5	2 551	- 13,6	2,4
<b>Schmalkalden</b>	<b>1 912</b>	<b>21,0</b>	<b>3 831</b>	<b>16,2</b>	<b>2,0</b>	<b>12 054</b>	<b>7,4</b>	<b>24 537</b>	<b>4,6</b>	<b>2,0</b>
Deutschland	1 887	21,2	3 800	16,7	2,0	11 788	8,4	23 906	6,4	2,0
Ausland	25	8,7	31	- 22,5	1,2	266	- 23,3	631	- 35,5	2,4
<b>Sondershausen</b>	<b>3 648</b>	<b>- 11,0</b>	<b>7 795</b>	<b>- 18,2</b>	<b>2,1</b>	<b>30 632</b>	<b>- 4,9</b>	<b>90 457</b>	<b>0,3</b>	<b>3,0</b>
Deutschland	3 627	- 10,5	7 762	- 15,6	2,1	30 229	- 4,7	89 078	0,8	2,9
Ausland	21	- 53,3	33	- 89,9	1,6	403	- 15,7	1 379	- 23,0	3,4
<b>Suhl</b>	<b>9 295</b>	<b>1,3</b>	<b>23 245</b>	<b>8,9</b>	<b>2,5</b>	<b>70 543</b>	<b>2,6</b>	<b>189 170</b>	<b>4,3</b>	<b>2,7</b>
Deutschland	8 873	1,7	22 142	8,6	2,5	67 307	2,2	177 064	4,0	2,6
Ausland	422	- 7,3	1 103	13,6	2,6	3 236	12,0	12 106	8,3	3,7
<b>Weimar</b>	<b>36 740</b>	<b>- 1,8</b>	<b>67 717</b>	<b>- 4,0</b>	<b>1,8</b>	<b>267 155</b>	<b>2,2</b>	<b>496 611</b>	<b>2,5</b>	<b>1,9</b>
Deutschland	31 915	- 3,6	59 468	- 5,1	1,9	231 415	2,9	425 743	2,6	1,8
Ausland	4 825	12,0	8 249	4,7	1,7	35 740	- 2,1	70 868	1,5	2,0
<b>Ausgewählte Städte zusammen</b>	<b>180 943</b>	<b>- 2,1</b>	<b>349 405</b>	<b>- 3,8</b>	<b>1,9</b>	<b>1 312 567</b>	<b>0,2</b>	<b>2 615 984</b>	<b>0,2</b>	<b>2,0</b>
Deutschland	164 368	- 1,9	316 279	- 3,6	1,9	1 186 686	0,3	2 342 402	- 0,2	2,0
Ausland	16 575	- 3,8	33 126	- 5,2	2,0	125 881	- 0,6	273 582	4,0	2,2

**11. Beherbergungsstätten, angebotene Gästebetten und Kapazitätsauslastung  
nach Betriebsarten sowie Campingplätze**

Betriebsart	September 2013								Jan. - Sep. 2013
	Betriebe			in den Betrieben angebotene Betten/Schlafgelegenheiten <sup>1)</sup>					durch- schnittliche Auslastung
	insgesamt	darunter geöffnete <sup>2)</sup>		insgesamt	Veränderung gegenüber dem Vorjahres- monat	durch- schnittliche Auslastung	nachrichtlich		
		zusammen	Veränderung gegenüber dem Vorjahres- monat				maximales Angebot an Schlaf- gelegenheiten der letzten 13 Monate	Anteil der aktuell angebotenen Schlaf- gelegenheiten am Maximum	
Anzahl		%	Anzahl	%		Anzahl	%		
Hotels, Gasthöfe, Pensionen	997	983	1,0	45 342	1,8	43,3	46 232	98,1	36,0
Hotels (ohne Hotels garnis)	384	380	1,6	31 076	2,2	46,9	31 613	98,3	39,2
Hotels garnis	74	71	9,2	3 535	6,6	47,2	3 639	97,1	38,0
Gasthöfe	354	348	- 0,6	6 996	- 0,3	29,7	7 149	97,9	24,3
Pensionen	185	184	-	3 735	- 1,8	35,3	3 831	97,5	29,9
Ferienunterkünfte und ähnliche Beherbergungsstätten	252	242	- 2,4	12 371	- 1,9	29,2	13 434	92,1	29,1
Erholungs- und Ferienheime	12	12	-	769	-	39,2	773	99,5	39,6
Ferienhäuser und Ferienwohnungen	125	121	- 0,8	4 203	- 1,8	26,0	4 422	95,0	28,5
Jugendherbergen und Hütten	115	109	- 4,4	7 399	- 2,3	30,0	8 239	89,8	28,4
Sonstige tourismusrelevante Unterkünfte	62	62	-	8 009	1,3	74,6	8 073	99,2	71,5
Vorsorge- u. Rehabilitations- kliniken	33	33	-	5 972	1,5	84,9	5 973	100,0	82,0
Schulungsheime	29	29	-	2 037	0,8	44,4	2 100	97,0	40,5
Beherbergungsstätten insgesamt	1 311	1 287	0,3	65 722	1,0	44,5	67 739	97,0	39,1
Campingplätze <sup>3)</sup>	62	60	- 1,6	16 616	2,0	x	39 992	41,5	x

1) Doppelbetten zählen als 2 Schlafgelegenheiten. Für Camping (Urlaubscamping ohne Dauercamping) wird 1 Stellplatz in 4 Schlafgelegenheiten umgerechnet. - 2) ganz oder teilweise geöffnet - 3) Campingplätze ohne Betriebe mit ausschließlich Dauercamping

**12. Beherbergungsstätten, angebotene Gästebetten und Kapazitätsauslastung  
nach Reisegebieten sowie Campingplätze**

Reisegebiet	September 2013								Jan. - Sep. 2013
	Betriebe			in den Betrieben angebotene Betten/Schlafgelegenheiten <sup>1)</sup>					durch- schnittliche Auslastung
	insgesamt	darunter geöffnete <sup>2)</sup>		insgesamt	Veränderung gegenüber dem Vorjahres- monat	durch- schnittliche Auslastung	nachrichtlich		
		zusammen	Veränderung gegenüber dem Vorjahres- monat				maximales Angebot an Schlaf- gelegenheiten der letzten 13 Monate	Anteil der aktuell angebotenen Schlaf- gelegenheiten am Maximum	
Anzahl		%	Anzahl	%		Anzahl	%		
Eichsfeld	60	60	- 1,6	2 514	- 1,4	43,9	2 541	98,9	42,5
Hainich	57	57	-	2 791	4,7	50,2	2 843	98,2	46,1
Kyffhäuser	39	39	- 4,9	1 956	0,5	45,7	2 382	82,1	40,9
Saaleland	60	58	- 4,9	2 298	- 3,4	55,2	2 416	95,1	49,2
Städte Eisenach, Erfurt, Jena, Weimar	169	169	3,7	12 697	4,2	53,9	12 780	99,4	43,9
Südharz	35	35	-	1 823	- 4,0	32,7	1 843	98,9	27,5
Thüringer Rhön	88	87	2,4	3 416	4,4	41,6	3 517	97,1	39,4
Thüringer Vogtland	65	62	- 6,1	3 157	- 5,1	32,7	3 298	95,7	28,7
Thüringer Wald	638	620	0,8	29 435	0,0	40,9	30 444	96,7	36,8
Übriges Thüringen	100	100	1,0	5 635	3,9	46,8	5 675	99,3	40,4
Thüringen insgesamt	1 311	1 287	0,3	65 722	1,0	44,5	67 739	97,0	39,1
Campingplätze <sup>3)</sup>	62	60	- 1,6	16 616	2,0	x	39 992	41,5	x

1) Doppelbetten zählen als 2 Schlafgelegenheiten. Für Camping (Urlaubscamping ohne Dauercamping) wird 1 Stellplatz in 4 Schlafgelegenheiten umgerechnet. - 2) ganz oder teilweise geöffnet - 3) Campingplätze ohne Betriebe mit ausschließlich Dauercamping

**13. Beherbergungsstätten, angebotene Gästebetten und Kapazitätsauslastung  
nach Gemeindegruppen (ohne Camping)**

Gemeindegruppe	September 2013								Jan. - Sep. 2013
	Betriebe			in den Betrieben angebotene Betten/Schlafgelegenheiten <sup>1)</sup>					durch- schnittliche Auslastung
	insgesamt	darunter geöffnete <sup>2)</sup>		insgesamt	Veränderung gegenüber dem Vorjahres- monat	durch- schnittliche Auslastung	nachrichtlich		
		zusammen	Veränderung gegenüber dem Vorjahres- monat				maximales Angebot an Schlaf- gelegenheiten der letzten 13 Monate	Anteil der aktuell angebotenen Schlaf- gelegenheiten am Maximum	
Anzahl		%	Anzahl	%		Anzahl	%		
Heilbäder zusammen	131	131	1,6	9 959	3,9	66,3	10 020	99,4	62,2
Mineral-, Moor-, Sole- und Thermalbäder	84	84	1,2	6 441	5,3	70,3	6 479	99,4	66,8
Orte mit Kurbetrieb	13	13	-	1 290	- 0,5	69,5	1 296	99,5	66,4
heilklimatische Kurorte	22	22	4,8	1 274	5,1	49,2	1 286	99,1	42,8
Kneippkurorte	12	12	-	954	- 0,3	58,0	959	99,5	51,5
Luftkurorte	55	55	- 3,5	5 174	- 1,1	44,0	5 197	99,6	40,5
Erholungsorte	199	194	- 0,5	7 016	- 0,7	33,1	7 269	96,5	29,2
Sonstige Gemeinden	926	907	0,6	43 573	0,9	41,4	45 253	96,3	35,3
Gemeindegruppen insgesamt	1 311	1 287	0,3	65 722	1,0	44,5	67 739	97,0	39,1

1) Doppelbetten zählen als 2 Schlafgelegenheiten. - 2) ganz oder teilweise geöffnet

14. Beherbergungsstätten, angebotene Gästebetten und Kapazitätsauslastung nach Kreisen (ohne Camping)

Kreisfreie Stadt Landkreis Land	September 2013								Jan. - Sep. 2013
	Betriebe			in den Betrieben angebotene Betten/Schlafgelegenheiten <sup>1)</sup>					durch- schnittliche Auslastung
	insgesamt	darunter geöffnete <sup>2)</sup>		insgesamt	Veränderung gegenüber dem Vorjahres- monat	durch- schnittliche Auslastung	nachrichtlich		
		zusammen	Veränderung gegenüber dem Vorjahres- monat				maximales Angebot an Schlaf- gelegenheiten der letzten 13 Monate	Anteil der aktuell angebotenen Schlaf- gelegenheiten am Maximum	
Anzahl		%	Anzahl	%		Anzahl	%		
Stadt Erfurt	64	64	1,6	4 922	2,4	51,4	4 946	99,5	41,0
Stadt Gera	15	14	- 12,5	1 376	- 5,7	41,1	1 441	95,5	35,0
Stadt Jena	28	28	12,0	1 899	19,5	49,4	1 947	97,5	43,3
Stadt Suhl	20	19	- 5,0	1 655	- 0,2	46,8	1 673	98,9	42,0
Stadt Weimar	47	47	2,2	3 810	1,5	59,2	3 819	99,8	48,3
Stadt Eisenach	30	30	3,4	2 066	1,2	54,0	2 068	99,9	43,0
Eichsfeld	55	55	-	2 386	- 0,8	44,7	2 411	99,0	43,5
Nordhausen	35	35	-	1 823	- 4,0	32,7	1 843	98,9	27,5
Wartburgkreis	92	91	1,1	4 312	4,0	54,8	4 381	98,4	52,5
Unstrut-Hainich-Kreis	47	47	- 2,1	2 330	4,7	51,9	2 371	98,3	47,8
Kyffhäuserkreis	39	39	- 4,9	1 956	0,5	45,7	2 382	82,1	40,9
Schmalkalden-Meiningen	134	133	1,5	6 040	1,0	35,9	6 164	98,0	33,0
Gotha	97	96	- 1,0	6 057	- 1,3	48,9	6 105	99,2	40,9
Sömmerda	21	21	-	985	- 0,6	26,2	1 004	98,1	26,9
Hildburghausen	69	68	6,3	3 049	6,3	38,9	3 130	97,4	37,7
Ilm-Kreis	99	94	- 1,1	3 547	- 6,5	36,8	3 924	90,4	30,3
Weimarer Land	58	58	1,8	3 575	6,9	52,7	3 585	99,7	45,5
Sonneberg	52	50	6,4	1 833	3,2	29,2	1 883	97,3	28,5
Saalfeld-Rudolstadt	112	107	0,9	4 337	1,1	34,8	4 573	94,8	29,7
Saale-Holzland-Kreis	52	50	- 5,7	2 009	- 3,9	56,8	2 126	94,5	51,1
Saale-Orla-Kreis	74	72	- 1,4	2 899	- 0,8	35,0	3 020	96,0	35,6
Greiz	43	41	- 4,7	1 609	- 4,8	24,7	1 681	95,7	22,9
Altenburger Land	28	28	-	1 247	- 1,2	45,0	1 262	98,8	34,9
Thüringen	1 311	1 287	0,3	65 722	1,0	44,5	67 739	97,0	39,1

1) Doppelbetten zählen als 2 Schlafgelegenheiten. - 2) ganz oder teilweise geöffnet

**15. Beherbergungsstätten, angebotene Gästebetten und Kapazitätsauslastung  
nach Kreisen und ausgewählten Betriebsarten**

Kreisfreie Stadt Landkreis ----- Betriebsart	September 2013								Jan. - Sep. 2013
	Betriebe			in den Betrieben angebotene Betten/Schlafgelegenheiten <sup>1)</sup>					durch- schnittliche Auslastung
	insgesamt	darunter geöffnete <sup>2)</sup>		insgesamt	Veränderung gegenüber dem Vorjahres- monat	durch- schnittliche Auslastung	nachrichtlich		
		zusammen	Veränderung gegenüber dem Vorjahres- monat				maximales Angebot an Schlaf- gelegenheiten der letzten 13 Monate	Anteil der aktuell angebotenen Schlaf- gelegenheiten am Maximum	
Anzahl		%	Anzahl	%		Anzahl	%		
Stadt Erfurt									
Hotels, Gasthöfe, Pensionen	54	54	-	4 229	1,8	52,0	4 249	99,5	41,4
darunter									
Hotels (ohne Hotels garnis)	21	21	-	2 990	-	54,2	2 990	100,0	43,5
Gasthöfe	11	11	- 8,3	219	- 7,2	33,0	219	100,0	26,5
Stadt Gera									
Hotels, Gasthöfe, Pensionen	14	14	- 6,7	1 376	- 2,3	41,1	1 390	99,0	35,0
darunter									
Hotels (ohne Hotels garnis)	6	6	-	1 025	- 1,3	40,9	1 038	98,7	34,8
Gasthöfe	4	4	-	87	- 1,1	47,2	88	98,9	39,2
Stadt Jena									
Hotels, Gasthöfe, Pensionen	25	25	13,6	1 675	22,5	51,5	1 723	97,2	44,5
darunter									
Hotels (ohne Hotels garnis)	8	8	33,3	1 111	34,3	51,3	1 147	96,9	45,2
Gasthöfe	6	6	-	214	1,9	49,9	218	98,2	42,7
Stadt Suhl									
Hotels, Gasthöfe, Pensionen	17	16	- 5,9	1 569	- 0,7	48,4	1 587	98,9	43,4
darunter									
Hotels (ohne Hotels garnis)	7	7	-	1 342	0,2	51,9	1 344	99,9	46,9
Gasthöfe	6	5	-	67	1,5	41,4	83	80,7	36,8
Stadt Weimar									
Hotels, Gasthöfe, Pensionen	36	36	2,9	3 066	0,3	60,9	3 071	99,8	48,9
darunter									
Hotels (ohne Hotels garnis)	12	12	-	2 047	- 0,1	61,5	2 049	99,9	48,9
Gasthöfe	3	3	-	61	-	43,4	61	100,0	27,3
Stadt Eisenach									
Hotels, Gasthöfe, Pensionen	27	27	3,8	1 884	1,3	55,4	1 886	99,9	44,1
darunter									
Hotels (ohne Hotels garnis)	14	14	-	1 483	0,3	55,8	1 483	100,0	45,4
Gasthöfe	4	4	-	91	-	33,4	91	100,0	30,1
Eichsfeld									
Hotels, Gasthöfe, Pensionen	38	38	-	1 375	- 1,3	34,8	1 397	98,4	35,9
darunter									
Hotels (ohne Hotels garnis)	15	15	-	971	- 0,9	44,2	988	98,3	44,7
Gasthöfe	19	19	-	348	- 1,1	12,3	348	100,0	12,9
Nordhausen									
Hotels, Gasthöfe, Pensionen	25	25	4,2	1 257	1,6	30,1	1 262	99,6	25,9
darunter									
Hotels (ohne Hotels garnis)	15	15	- 6,3	1 017	- 2,0	28,2	1 022	99,5	23,8
Gasthöfe	5	5	25,0	77	20,3	33,1	77	100,0	30,0

1) Doppelbetten zählen als 2 Schlafgelegenheiten. - 2) ganz oder teilweise geöffnet

Noch: 15. Beherbergungsstätten, angebotene Gästebetten und Kapazitätsauslastung  
nach Kreisen und ausgewählten Betriebsarten

Kreisfreie Stadt Landkreis ----- Betriebsart	September 2013								Jan. - Sep. 2013
	Betriebe			in den Betrieben angebotene Betten/Schlafgelegenheiten <sup>1)</sup>					durch- schnittliche Auslastung
	insgesamt	darunter geöffnete <sup>2)</sup>		insgesamt	Veränderung gegenüber dem Vorjahres- monat	durch- schnittliche Auslastung	nachrichtlich		
		zusammen	Veränderung gegenüber dem Vorjahres- monat				maximales Angebot an Schlaf- gelegenheiten der letzten 13 Monate	Anteil der aktuell angebotenen Schlaf- gelegenheiten am Maximum	
Anzahl		%	Anzahl	%		Anzahl	%		
Wartburgkreis									
Hotels, Gasthöfe, Pensionen	66	65	3,2	1 938	9,9	36,5	2 001	96,9	29,0
darunter									
Hotels (ohne Hotels garnis)	26	26	13,0	1 191	22,0	41,1	1 215	98,0	32,5
Gasthöfe	29	28	- 6,7	584	- 7,3	28,4	608	96,1	23,5
Unstrut-Hainich-Kreis									
Hotels, Gasthöfe, Pensionen	34	34	- 2,9	1 327	8,2	39,4	1 361	97,5	32,0
darunter									
Hotels (ohne Hotels garnis)	16	16	- 5,9	927	10,8	41,6	957	96,9	33,9
Gasthöfe	10	10	- 9,1	240	- 5,9	32,3	244	98,4	24,0
Kyffhäuserkreis									
Hotels, Gasthöfe, Pensionen	23	23	- 4,2	710	- 10,4	40,3	714	99,4	33,2
darunter									
Hotels (ohne Hotels garnis)	5	5	-	363	-	54,1	363	100,0	42,2
Gasthöfe	12	12	-	254	-	24,1	254	100,0	20,3
Schmalkalden-Meiningen									
Hotels, Gasthöfe, Pensionen	108	108	2,9	4 689	3,9	37,5	4 707	99,6	33,3
darunter									
Hotels (ohne Hotels garnis)	34	34	6,3	3 212	4,2	40,6	3 219	99,8	36,9
Gasthöfe	45	45	2,3	869	4,2	30,3	876	99,2	25,0
Gotha									
Hotels, Gasthöfe, Pensionen	75	74	- 2,6	4 672	- 1,8	50,1	4 708	99,2	41,2
darunter									
Hotels (ohne Hotels garnis)	30	30	- 6,3	3 719	- 2,3	53,6	3 737	99,5	44,1
Gasthöfe	23	22	4,8	452	3,2	35,1	465	97,2	28,5
Sömmerda									
Hotels, Gasthöfe, Pensionen	19	19	-	594	- 1,0	33,5	613	96,9	30,3
darunter									
Hotels (ohne Hotels garnis)	9	9	-	400	- 1,2	30,1	407	98,3	26,3
Gasthöfe	4	4	-	57	- 1,7	29,4	58	98,3	30,1
Hildburghausen									
Hotels, Gasthöfe, Pensionen	51	51	10,9	1 864	13,0	30,8	1 876	99,4	30,8
darunter									
Hotels (ohne Hotels garnis)	18	18	20,0	1 159	15,9	38,6	1 165	99,5	39,4
Gasthöfe	20	20	-	380	-	19,2	380	100,0	16,2
Ilm-Kreis									
Hotels, Gasthöfe, Pensionen	75	73	-	2 627	- 7,9	40,1	2 916	90,1	31,8
darunter									
Hotels (ohne Hotels garnis)	30	28	- 3,4	1 711	- 12,7	41,6	1 982	86,3	34,0
Gasthöfe	26	26	- 3,7	518	- 8,5	34,2	536	96,6	24,8

1) Doppelbetten zählen als 2 Schlafgelegenheiten. - 2) ganz oder teilweise geöffnet

Noch: 15. Beherbergungsstätten, angebotene Gästebetten und Kapazitätsauslastung  
nach Kreisen und ausgewählten Betriebsarten

Kreisfreie Stadt Landkreis ————— Betriebsart	September 2013								Jan. - Sep. 2013
	Betriebe			in den Betrieben angebotene Betten/Schlafgelegenheiten <sup>1)</sup>					durch- schnittliche Auslastung
	insgesamt	darunter geöffnete <sup>2)</sup>		insgesamt	Veränderung gegenüber dem Vorjahres- monat	durch- schnittliche Auslastung	nachrichtlich		
		zusammen	Veränderung gegenüber dem Vorjahres- monat				maximales Angebot an Schlaf- gelegenheiten der letzten 13 Monate	Anteil der aktuell angebotenen Schlaf- gelegenheiten am Maximum	
Anzahl		%	Anzahl	%		Anzahl	%		
Weimarer Land									
Hotels, Gasthöfe, Pensionen	42	42	2,4	2 097	12,3	48,0	2 107	99,5	38,3
darunter									
Hotels (ohne Hotels garnis)	16	16	6,7	1 440	16,9	55,3	1 445	99,7	44,9
Gasthöfe	11	11	-	215	12,0	27,9	216	99,5	18,8
Sonneberg									
Hotels, Gasthöfe, Pensionen	37	35	6,1	985	3,4	27,8	1 028	95,8	23,8
darunter									
Hotels (ohne Hotels garnis)	12	12	-	417	- 0,5	29,9	421	99,0	23,5
Gasthöfe	17	17	30,8	344	21,1	25,2	345	99,7	23,6
Saalfeld-Rudolstadt									
Hotels, Gasthöfe, Pensionen	86	83	2,5	2 745	1,7	33,4	2 801	98,0	25,8
darunter									
Hotels (ohne Hotels garnis)	39	39	2,6	1 695	1,7	34,7	1 697	99,9	25,8
Gasthöfe	34	33	- 2,9	748	- 0,8	30,4	769	97,3	24,4
Saale-Holzland-Kreis									
Hotels, Gasthöfe, Pensionen	39	38	- 5,0	1 165	- 3,9	47,6	1 241	93,9	37,7
darunter									
Hotels (ohne Hotels garnis)	15	14	-	677	- 0,4	61,7	717	94,4	48,3
Gasthöfe	18	18	- 10,0	357	- 4,3	29,1	363	98,3	24,3
Saale-Orla-Kreis									
Hotels, Gasthöfe, Pensionen	51	49	- 2,0	1 530	- 2,3	36,4	1 591	96,2	31,6
darunter									
Hotels (ohne Hotels garnis)	18	17	-	869	- 2,8	40,1	913	95,2	35,6
Gasthöfe	24	23	-	442	1,6	32,4	453	97,6	25,4
Greiz									
Hotels, Gasthöfe, Pensionen	29	28	- 6,7	971	- 5,7	28,7	992	97,9	22,0
darunter									
Hotels (ohne Hotels garnis)	6	6	- 14,3	537	- 7,3	31,5	541	99,3	22,5
Gasthöfe	17	16	- 5,9	264	- 5,4	19,3	279	94,6	16,0
Altenburger Land									
Hotels, Gasthöfe, Pensionen	26	26	-	997	- 1,4	46,6	1 011	98,6	33,7
darunter									
Hotels (ohne Hotels garnis)	12	12	-	773	-	47,7	773	100,0	34,5
Gasthöfe	6	6	-	108	- 8,5	37,0	118	91,5	26,8

1) Doppelbetten zählen als 2 Schlafgelegenheiten. - 2) ganz oder teilweise geöffnet



**16. Beherbergungsstätten, angebotene Gästebetten und Kapazitätsauslastung  
nach ausgewählten Gemeinden (ohne Camping)**

Landkreis Gemeinde	September 2013								Jan. - Sep. 2013
	Betriebe			in den Betrieben angebotene Betten/Schlafgelegenheiten <sup>1)</sup>					durch- schnittliche Auslastung
	insgesamt	darunter geöffnete <sup>2)</sup>		insgesamt	Veränderung gegenüber dem Vorjahres- monat	durch- schnittliche Auslastung	nachrichtlich		
		zusammen	Veränderung gegenüber dem Vorjahres- monat				maximales Angebot an Schlaf- gelegenheiten der letzten 13 Monate	Anteil der aktuell angebotenen Schlaf- gelegenheiten am Maximum	
	Anzahl		%	Anzahl	%		Anzahl	%	
<b>Eichsfeld</b>									
Dingelstädt, Stadt	3	3	-	57	3,6	23,9	57	100,0	20,7
Heilbad Heiligenstadt, Stadt	11	11	-	874	-	67,1	874	100,0	68,4
Küllstedt	3	3	-	50	- 9,1	11,9	55	90,9	7,2
Schimberg	6	6	-	140	- 5,4	19,5	143	97,9	20,3
Leinefelde-Worbis, Stadt	11	11	-	370	- 2,1	33,4	381	97,1	28,9
Sonnenstein	4	4	-	102	- 2,9	33,9	105	97,1	31,0
<b>Nordhausen</b>									
Bleicherode, Stadt	3	3	-	147	- 6,4	20,4	157	93,6	17,2
Ellrich, Stadt	3	3	- 25,0	109	- 25,9	46,0	111	98,2	30,2
Neustadt/Harz	4	4	-	229	- 0,9	36,0	231	99,1	30,7
Nordhausen, Stadt	13	13	-	631	-	43,1	634	99,5	34,7
Harztor	7	7	16,7	438	6,8	15,8	438	100,0	17,4
<b>Wartburgkreis</b>									
Bad Salzungen, Stadt	10	10	-	847	11,9	73,4	860	98,5	71,2
Buttlar	3	3	-	48	-	10,6	48	100,0	13,1
Dernbach	4	4	33,3	106	96,3	24,6	110	96,4	20,6
Leimbach	3	3	-	50	-	8,9	50	100,0	10,1
Marksuhl	4	4	-	68	-	12,2	68	100,0	11,2
Mihla	3	3	-	68	- 6,8	18,4	73	93,2	17,4
Ruhla, Stadt	10	10	-	261	- 0,8	29,7	263	99,2	28,0
Treffurt, Stadt	3	3	-	41	- 8,9	46,6	45	91,1	23,2
Urnshausen	3	3	-	148	-	40,0	148	100,0	32,4
Weilar	3	3	-	61	-	10,6	61	100,0	9,6
Wutha-Farnroda	5	5	-	88	-	33,6	88	100,0	24,2
Hörselberg-Hainich	4	4	-	133	6,4	47,4	135	98,5	40,1
Bad Liebenstein, Stadt	14	14	-	1 343	- 0,1	76,2	1 352	99,3	71,7
<b>Unstrut-Hainich-Kreis</b>									
Bad Langensalza, Stadt	9	9	12,5	521	44,3	58,0	521	100,0	59,7
Mühlhausen/Thüringen, Stadt	18	18	-	921	- 3,2	42,9	951	96,8	37,9
<b>Kyffhäuserkreis</b>									
Bad Frankenhausen/Kyffh., Stadt	10	10	-	767	13,0	60,3	767	100,0	53,3
Sondershausen, Stadt	10	10	- 16,7	564	- 19,2	46,1	988	57,1	39,7
Kyffhäuserland	5	5	-	122	3,4	17,5	124	98,4	12,3
<b>Schmalkalden-Meiningen</b>									
Breitungen/Werra	4	4	-	99	- 1,0	26,9	101	98,0	23,0
Floh-Seligenthal	12	11	-	284	-	24,0	311	91,3	23,3
Meiningen, Stadt	15	15	-	477	- 0,4	37,5	483	98,8	30,9
Oberhof, Stadt	28	28	-	2 871	-	41,9	2 891	99,3	40,6
Oberschönnau, Kurort	3	3	-	86	-	32,1	86	100,0	26,3
Schmalkalden, Kurort, Stadt	9	9	12,5	342	23,5	37,3	342	100,0	27,9
Steinbach-Hallenberg, Kurort, Stadt	5	5	-	95	- 10,4	22,9	106	89,6	21,6
Brötterode-Trusetal, Stadt	12	12	-	402	3,3	30,9	406	99,0	28,1
Zella-Mehlis, Stadt	10	10	-	296	3,5	40,1	300	98,7	32,6
Grabfeld	3	3	-	52	-	12,9	52	100,0	13,0
<b>Gotha</b>									
Friedrichroda, Stadt	23	23	-	2 251	0,4	53,7	2 255	99,8	45,5

1) Doppelbetten zählen als 2 Schlafgelegenheiten. - 2) ganz oder teilweise geöffnet

Noch: 16. Beherbergungsstätten, angebotene Gästebetten und Kapazitätsauslastung  
nach ausgewählten Gemeinden (ohne Camping)

Landkreis Gemeinde	September 2013								Jan. - Sep. 2013
	Betriebe			in den Betrieben angebotene Betten/Schlafgelegenheiten <sup>1)</sup>					durch- schnittliche Auslastung
	insgesamt	darunter geöffnete <sup>2)</sup>		insgesamt	Veränderung gegenüber dem Vorjahres- monat	durch- schnittliche Auslastung	nachrichtlich		
		zusammen	Veränderung gegenüber dem Vorjahres- monat				maximales Angebot an Schlaf- gelegenheiten der letzten 13 Monate	Anteil der aktuell angebotenen Schlaf- gelegenheiten am Maximum	
Anzahl		%	Anzahl	%		Anzahl	%		
Noch: Gotha									
Georgenthal/Thür. Wald	3	3	-	188	-	49,4	188	100,0	41,9
Gotha, Stadt	13	13	- 7,1	964	- 6,0	57,2	970	99,4	42,5
Luisenthal	4	4	-	269	-	44,3	270	99,6	40,4
Tabarz/Thür. Wald	12	12	-	954	- 0,3	58,0	959	99,5	51,5
Tambach-Dietharz/Thür. Wald, Stadt	6	6	- 14,3	306	- 9,2	14,8	306	100,0	16,1
Waltershausen, Stadt	4	4	- 20,0	101	- 12,2	31,6	103	98,1	27,6
Emsetal	5	4	-	132	-	33,7	142	93,0	29,8
Drei Gleichen	4	4	33,3	105	40,0	35,6	105	100,0	27,8
Nesse-Apfelstädt	4	4	-	297	-	43,4	297	100,0	35,6
Hörsel	3	3	50,0	101	18,8	70,5	101	100,0	33,2
<b>Sömmerda</b>									
Kölleda, Stadt	4	4	-	88	- 2,2	43,1	92	95,7	41,9
Sömmerda, Stadt	3	3	-	96	-	46,8	96	100,0	42,2
Weißensee, Stadt	3	3	-	222	- 1,8	40,9	236	94,1	42,8
<b>Hildburghausen</b>									
Bad Colberg-Heldburg, Stadt	3	3	50,0	355	6,3	77,5	355	100,0	76,4
Eisfeld, Stadt	5	5	25,0	109	38,0	34,5	111	98,2	28,2
Hildburghausen, Stadt	5	5	66,7	130	68,8	14,9	134	97,0	15,2
Sachsenbrunn	6	6	-	124	-	23,0	124	100,0	26,1
Schleusingen, Stadt	4	4	-	93	-	35,9	93	100,0	28,2
St.Kilian	7	6	-	400	11,1	17,4	463	86,4	15,3
Masserberg	21	21	5,0	1 368	4,2	45,5	1 377	99,3	45,1
Römhild, Stadt	4	4	-	138	-	25,8	138	100,0	20,0
<b>Ilm-Kreis</b>									
Arnstadt, Stadt	11	11	-	587	- 0,8	38,6	592	99,2	28,9
Elgersburg	4	4	-	126	-	40,6	126	100,0	29,9
Frankenhain	3	3	-	114	-	38,3	114	100,0	27,9
Frauenwald	8	6	- 14,3	188	- 29,9	38,5	282	66,7	32,0
Gehlberg	3	3	-	121	-	28,8	121	100,0	25,4
Geraberg	3	3	-	106	-	33,6	106	100,0	32,2
Großbreitenbach, Stadt	5	5	-	123	3,4	15,0	123	100,0	18,8
Amt Wachsenburg	3	3	50,0	94	113,6	46,7	106	88,7	26,1
Ilmenau, Stadt	18	16	-	887	- 15,4	36,2	1 098	80,8	28,8
Neustadt am Rennsteig	6	6	-	252	-	64,5	252	100,0	58,8
Plaue, Stadt	3	3	-	138	-	16,1	138	100,0	25,4
Schmiedefeld am Rennsteig	8	8	14,3	178	6,6	34,1	184	96,7	32,5
Wipfratal	3	3	-	68	-	41,6	68	100,0	26,9
Ilmtal	4	4	- 20,0	134	- 22,1	32,8	134	100,0	33,2
<b>Weimarer Land</b>									
Apolda, Stadt	4	4	-	428	-	50,1	428	100,0	36,8
Bad Berka, Stadt	9	9	-	677	- 0,9	56,5	683	99,1	54,3
Bad Sulza, Stadt	15	15	-	1 072	-	71,3	1 072	100,0	61,8
Mönchenholzhausen	3	3	-	204	13,3	38,9	204	100,0	32,5
Nohra	3	3	-	164	- 1,2	36,6	166	98,8	30,2

1) Doppelbetten zählen als 2 Schlafgelegenheiten. - 2) ganz oder teilweise geöffnet

Noch: 16. Beherbergungsstätten, angebotene Gästebetten und Kapazitätsauslastung  
nach ausgewählten Gemeinden (ohne Camping)

Landkreis Gemeinde	September 2013								Jan. - Sep. 2013
	Betriebe			in den Betrieben angebotene Betten/Schlafgelegenheiten <sup>1)</sup>					durch- schnittliche Auslastung
	insgesamt	darunter geöffnete <sup>2)</sup>		insgesamt	Veränderung gegenüber dem Vorjahres- monat	durch- schnittliche Auslastung	nachrichtlich		
		zusammen	Veränderung gegenüber dem Vorjahres- monat				maximales Angebot an Schlaf- gelegenheiten der letzten 13 Monate	Anteil der aktuell angebotenen Schlaf- gelegenheiten am Maximum	
	Anzahl		%	Anzahl		%	Anzahl	%	
<b>Sonneberg</b>									
Lauscha, Stadt	6	5	-	112	-	34,8	126	88,9	29,9
Neuhaus am Rennweg, Stadt	14	14	16,7	526	5,4	34,1	527	99,8	33,3
Neuhaus-Schierschnitz	3	3	-	115	-	63,9	115	100,0	55,6
Schalkau, Stadt	5	4	-	136	-	18,7	167	81,4	25,8
Sonneberg, Stadt	10	10	-	380	- 0,5	32,9	384	99,0	26,1
Steinach, Stadt	5	5	-	240	0,8	11,7	240	100,0	15,5
Oberland am Rennsteig	3	3	50,0	90	50,0	15,0	90	100,0	18,2
Frankenblick	5	5	-	219	-	21,8	219	100,0	25,4
<b>Saalfeld-Rudolstadt</b>									
Bad Blankenburg, Stadt	6	6	-	482	-	42,6	482	100,0	42,0
Cursdorf	5	5	-	202	2,5	25,6	202	100,0	21,5
Meura	4	4	-	82	- 4,7	12,2	86	95,3	9,1
Oberweißbach/Thür. Wald, Stadt	4	3	-	81	2,5	20,9	103	78,6	13,5
Rudolstadt, Stadt	8	8	-	422	2,9	44,0	423	99,8	37,0
Saalfeld/Saale, Stadt	16	16	6,7	798	2,3	43,7	798	100,0	37,6
Schwarzburg	4	4	-	300	-	16,8	300	100,0	17,5
Sitzendorf	4	4	-	56	-	34,8	56	100,0	21,4
Leutenberg, Stadt	6	6	-	180	-	27,7	180	100,0	21,1
Saalfelder Höhe	9	8	-	475	2,8	24,4	599	79,3	19,9
Uhlstädt-Kirchhasel	8	8	-	289	0,7	44,1	290	99,7	36,1
Unterwellenborn	5	5	-	147	-	37,3	147	100,0	31,6
Königsee-Rottenbach, Stadt	5	5	-	109	- 9,9	35,6	121	90,1	35,4
<b>Saale-Holzland-Kreis</b>									
Bad Klosterlausnitz	10	10	-	715	- 1,9	81,4	731	97,8	79,4
Eisenberg, Stadt	5	5	-	220	4,3	31,7	221	99,5	27,4
Hermisdorf, Stadt	3	3	-	62	-	31,6	62	100,0	25,7
Kahla, Stadt	3	3	-	62	-	31,7	62	100,0	25,1
Stadtroda, Stadt	4	4	-	76	- 1,3	29,9	77	98,7	25,7
<b>Saale-Orla-Kreis</b>									
Bad Lobenstein, Stadt	9	9	-	424	-	54,2	424	100,0	53,6
Neustadt an der Orla, Stadt	8	7	-	199	1,0	21,3	213	93,4	18,9
Schleiz, Stadt	3	3	-	51	-	44,7	51	100,0	39,9
Triptis, Stadt	3	3	- 25,0	112	- 12,5	30,3	112	100,0	33,0
Ziegenrück, Stadt	5	5	-	186	-	56,6	186	100,0	44,5
Krölpa	3	3	-	94	16,0	12,9	99	94,9	19,6
Wurzbach, Stadt	3	3	-	306	- 7,8	35,1	336	91,1	39,7
Saalburg-Ebersdorf, Stadt	9	9	-	340	-	31,4	390	87,2	46,8
<b>Greiz</b>									
Berga/Elster, Stadt	6	4	- 20,0	193	- 8,5	9,1	240	80,4	18,0
Greiz, Stadt	7	7	-	177	- 4,3	26,5	185	95,7	23,1
Weida, Stadt	3	3	-	70	-	14,9	70	100,0	17,0
Zeulenroda-Triebes, Stadt	7	7	- 12,5	558	- 9,1	29,4	574	97,2	26,3
Mohlsdorf-Teichwolframsdorf	3	3	-	91	-	50,8	91	100,0	48,5
<b>Altenburger Land</b>									
Altenburg, Stadt	9	9	-	661	-	51,5	661	100,0	36,0

1) Doppelbetten zählen als 2 Schlafgelegenheiten. - 2) ganz oder teilweise geöffnet

Noch: 16. Beherbergungsstätten, angebotene Gästebetten und Kapazitätsauslastung  
nach ausgewählten Gemeinden (ohne Camping)

Landkreis Gemeinde	September 2013								Jan. - Sep. 2013
	Betriebe			in den Betrieben angebotene Betten/Schlafgelegenheiten <sup>1)</sup>					durch- schnittliche Auslastung
	insgesamt	darunter geöffnete <sup>2)</sup>		insgesamt	Veränderung gegenüber dem Vorjahres- monat	durch- schnittliche Auslastung	nachrichtlich		
		zusammen	Veränderung gegenüber dem Vorjahres- monat				maximales Angebot an Schlaf- gelegenheiten der letzten 13 Monate	Anteil der aktuell angebotenen Schlaf- gelegenheiten am Maximum	
Anzahl		%	Anzahl	%		Anzahl	%		
Noch: Altenburger Land									
Meuselwitz, Stadt	4	4	-	60	-	28,4	60	100,0	18,3
Schmölln, Stadt	3	3	-	97	-	37,8	97	100,0	31,6

1) Doppelbetten zählen als 2 Schlafgelegenheiten. - 2) ganz oder teilweise geöffnet

**17. Beherbergungsstätten, angebotene Gästebetten und Kapazitätsauslastung  
in Städten des Vereins Städtetourismus in Thüringen e.V.**

Stadt	September 2013								Jan. - Sep. 2013
	Betriebe			in den Betrieben angebotene Betten/Schlafgelegenheiten <sup>1)</sup>					durch- schnittliche Auslastung
	insgesamt	darunter geöffnete <sup>2)</sup>		insgesamt	Veränderung gegenüber dem Vorjahres- monat	durch- schnittliche Auslastung	nachrichtlich		
		zusammen	Veränderung gegenüber dem Vorjahres- monat				maximales Angebot an Schlaf- gelegenheiten der letzten 13 Monate	Anteil der aktuell angebotenen Schlaf- gelegenheiten am Maximum	
Anzahl		%	Anzahl	%		Anzahl	%		
Altenburg	9	9	-	661	-	51,5	661	100,0	36,0
Apolda	4	4	-	428	-	50,1	428	100,0	36,8
Arnstadt	11	11	-	587	- 0,8	38,6	592	99,2	28,9
Eisenach	30	30	3,4	2 066	1,2	54,0	2 068	99,9	43,0
Erfurt	64	64	1,6	4 922	2,4	51,4	4 946	99,5	41,0
Gera	15	14	- 12,5	1 376	- 5,7	41,1	1 441	95,5	35,0
Gotha	13	13	- 7,1	964	- 6,0	57,2	970	99,4	42,5
Greiz	7	7	-	177	- 4,3	26,5	185	95,7	23,1
Ilmenau	18	16	-	887	- 15,4	36,2	1 098	80,8	28,8
Jena	28	28	12,0	1 899	19,5	49,4	1 947	97,5	43,3
Meiningen	15	15	-	477	- 0,4	37,5	483	98,8	30,9
Mühlhausen	18	18	-	921	- 3,2	42,9	951	96,8	37,9
Nordhausen	13	13	-	631	-	43,1	634	99,5	34,7
Rudolstadt	8	8	-	422	2,9	44,0	423	99,8	37,0
Saalfeld	16	16	6,7	798	2,3	43,7	798	100,0	37,6
Schmalkalden	9	9	12,5	342	23,5	37,3	342	100,0	27,9
Sondershausen	10	10	- 16,7	564	- 19,2	46,1	988	57,1	39,7
Suhl	20	19	- 5,0	1 655	- 0,2	46,8	1 673	98,9	42,0
Weimar	47	47	2,2	3 810	1,5	59,2	3 819	99,8	48,3
Ausgewählte Städte zusammen	355	351	0,6	23 587	0,5	49,4	24 447	96,5	40,3

1) Doppelbetten zählen als 2 Schlafgelegenheiten. - 2) ganz oder teilweise geöffnet

# 18. Beherbergungsstätten der Hotellerie mit 25 und mehr Gästezimmern und deren Auslastung nach Betriebsarten

Betriebsart	September 2013				Jan. - Sep. 2013
	Betriebe mit 25 und mehr Gästezimmern insgesamt	darunter geöffnete Betriebe <sup>1)</sup>		durchschnittliche Auslastung der Gästezimmer <sup>2)</sup>	
		zusammen	Veränderung gegenüber dem Vorjahresmonat		
Anzahl		%			
Hotels, Gasthöfe, Pensionen	229	227	0,4	62,5	51,4
Hotels (ohne Hotels garnis)	193	191	1,1	62,0	51,2
Hotels garnis	24	24	4,3	69,4	54,8
Gasthöfe	6	6	- 14,3	51,8	41,6
Pensionen	6	6	- 14,3	60,7	51,2

1) ganz oder teilweise geöffnet

2) rechnerischer Wert: (belegte Gästezimmertage/ angebotene Gästezimmertage ) x 100 im Berichtsmonat bzw. Jahresteil

# 19. Beherbergungsstätten der Hotellerie mit 25 und mehr Gästezimmern und deren Auslastung nach Kreisen

Kreisfreie Stadt Landkreis Land	September 2013			Jan. - Sep. 2013	
	Betriebe mit 25 und mehr Gästezimmern insgesamt	darunter geöffnete Betriebe <sup>1)</sup>		durchschnittliche Auslastung der Gästezimmer <sup>2)</sup>	
		zusammen	Veränderung gegenüber dem Vorjahresmonat		
	Anzahl			%	
Stadt Erfurt	22	22	-	75,3	59,5
Stadt Gera	6	6	-	49,3	43,8
Stadt Jena	7	7	16,7	66,5	57,0
Stadt Suhl	5	5	-	67,2	57,7
Stadt Weimar	14	14	-	74,7	58,8
Stadt Eisenach	14	14	7,7	74,0	61,2
Eichsfeld	5	5	- 16,7	50,3	47,1
Nordhausen	11	11	-	46,0	40,2
Wartburgkreis	11	11	22,2	61,5	46,3
Unstrut-Hainich-Kreis	6	6	20,0	54,3	51,5
Kyffhäuserkreis	2	2	.	.	.
Schmalkalden-Meiningen	22	22	4,8	49,6	42,2
Gotha	21	21	- 4,5	68,8	55,2
Sömmerda	6	6	-	44,5	46,7
Hildburghausen	11	11	22,2	40,0	38,9
Ilm-Kreis	15	13	- 18,8	53,2	43,2
Weimarer Land	11	11	22,2	68,9	58,5
Sonneberg	2	2	.	.	.
Saalfeld-Rudolstadt	19	19	-	47,9	36,3
Saale-Holzland-Kreis	5	5	- 16,7	72,2	60,0
Saale-Orla-Kreis	5	5	-	59,8	50,5
Greiz	4	4	- 20,0	52,2	37,1
Altenburger Land	5	5	-	63,0	43,6
<b>Thüringen</b>	<b>229</b>	<b>227</b>	<b>0,4</b>	<b>62,5</b>	<b>51,4</b>

1) ganz oder teilweise geöffnet

2) rechnerischer Wert: (belegte Gästezimmertage/ angebotene Gästezimmertage ) x 100 im Berichtsmonat bzw. Jahresteil

### Reisegebiete in Thüringen (ab 1. Januar 2013)

