



Statistischer Bericht

E II, E III - vj 3 / 13

Bauhaupt- und Ausbaugewerbe in Thüringen 3. Vierteljahr 2013

Bestell - Nr. 05 206

Zeichenerklärung

- 0 weniger als die Hälfte von 1 in der letzten besetzten Stelle, jedoch mehr als nichts
- nichts vorhanden (genau Null)
- . Zahlenwert unbekannt oder geheim zu halten
- ... Angabe fällt später an
- / Zahlenwert nicht sicher genug
- x Tabellenfach gesperrt, weil Aussage nicht sinnvoll
- () Aussagewert eingeschränkt
- r berichtigte Zahl
- p vorläufige Zahl

Anmerkung: Abweichungen in den Summen erklären sich aus dem Runden von Einzelwerten.

Herausgeber:

Thüringer Landesamt für Statistik
Europaplatz 3, 99091 Erfurt
Postfach 90 01 63, 99104 Erfurt

Telefon: 0361 37-84642/84647
Telefax: 0361 37-84699
Internet: www.statistik.thueringen.de
E-Mail: auskunft@statistik.thueringen.de

Auskunft erteilt:

Referat: Produzierendes Gewerbe,
Bautätigkeit
Telefon: 03681 354-251

Herausgegeben im Januar 2014

Heft-Nr.: 1 / 14
Preis: 3,75 EUR

© Thüringer Landesamt für Statistik, Erfurt, 2014

Für nichtgewerbliche Zwecke sind Vervielfältigung und unentgeltliche Verbreitung, auch auszugsweise, mit Quellenangabe gestattet. Die Verbreitung, auch auszugsweise, über elektronische Systeme/Datenträger bedarf der vorherigen Zustimmung. Alle übrigen Rechte bleiben vorbehalten.

Inhaltsverzeichnis

	Seite
Vorbemerkungen	2
Überblick zur Wirtschaftslage im Bauhaupt- und Ausbaugewerbe im 3. Vierteljahr 2013	5
 Grafiken	
1. Beschäftigte im Bauhaupt- und Ausbaugewerbe	7
2. Geleistete Arbeitsstunden im Bauhaupt- und Ausbaugewerbe - Veränderung gegenüber dem Vorjahresquartal -	8
3. Gesamtumsatz im Bauhaupt- und Ausbaugewerbe - Veränderung gegenüber dem Vorjahresquartal -	8
 Tabellen	
1. Bauhaupt- und Ausbaugewerbe nach Wirtschaftszweigen und Vierteljahren	9
2. Ausgewählte Merkmale des Bauhaupt- und Ausbaugewerbes	12

Vorbemerkungen

Ziel der Statistik

Die Monatsberichte im Bauhauptgewerbe und die Vierteljahresberichte im Ausbaugewerbe dienen der kurzfristigen Beurteilung der konjunkturellen Lage des Baumarktes. Die Ergebnisse der Statistik sind ein wichtiges Material für die Arbeit der gesetzgebenden Körperschaften, der Bundes- und der Landesregierung, der Verbände, der Kammern sowie sonstiger Institutionen und bilden eine unentbehrliche Grundlage für zahlreiche wirtschaftspolitische Entscheidungen.

Rechtsgrundlagen

Rechtsgrundlage für die Erhebungen ist das Gesetz über die Statistik im Produzierenden Gewerbe (ProdGewStatG) in der Fassung der Bekanntmachung vom 21. März 2002 (BGBl. I S. 1181), zuletzt geändert durch Artikel 1 des Gesetzes vom 05. Dezember 2012 (BGBl. I S. 2466) in Verbindung mit dem Bundesstatistikgesetz (BStatG) vom 22. Januar 1987 (BGBl. I S. 462, 565), zuletzt geändert durch Artikel 13 des Gesetzes vom 25. Juli 2013 (BGBl. I S. 2749).

Berichtskreis

Die Bereiche Bauhaupt- und Ausbaugewerbe werden im Sinne des ProdGewStatG auf der Grundlage der „Klassifikation der Wirtschaftszweige, Ausgabe 2008“ (WZ 2008) in zwei selbstständigen Erhebungen erfasst.

Meldepflichtig sind Betriebe von bundesweit höchstens 20 000 Unternehmen des Bauhauptgewerbes sowie Baubetriebe anderer Unternehmen. Das sind alle Betriebe von Unternehmen des Bauhauptgewerbes mit im Allgemeinen 20 und mehr Beschäftigten und bauhauptgewerbliche Betriebe mit im Allgemeinen 20 und mehr Beschäftigten anderer Unternehmen.

Im Ausbaugewerbe werden Betriebe von bundesweit höchstens 9 000 Unternehmen des Ausbaugewerbes sowie Baubetriebe anderer Unternehmen befragt. Das sind alle Betriebe von Unternehmen des Ausbaugewerbes mit im Allgemeinen 20 und mehr Beschäftigten und ausbaugewerbliche Betriebe mit im Allgemeinen 20 und mehr Beschäftigten anderer Unternehmen.

Im Rahmen der jährlichen Betriebserhebungen (für den Berichtsmonat Juni) werden auch die Berichte der Betriebe von Unternehmen mit 1 bis 19 Beschäftigten im Bauhauptgewerbe und mit 10 bis 19 Beschäftigten im Ausbaugewerbe einbezogen.

Aus diesen Erhebungen wird anhand der Zahl der Beschäftigten der Berichtskreis der monatlich bzw. vierteljährlich meldenden Betriebe jährlich neu festgelegt. Damit ist ein Berichtskreisprung verbunden, der insbesondere in den neuen Ländern wegen der raschen Veränderungen der Wirtschafts- und Betriebsstruktur erheblich ist.

Methodische Hinweise

Klassifikation der Wirtschaftszweige

Die Zuordnung der Unternehmen und Betriebe zu den Wirtschaftszweigen erfolgt ab Berichtsmonat Januar 2009 anhand der „Klassifikation der Wirtschaftszweige, Ausgabe 2008“ (WZ 2008) nach ihrer Haupttätigkeit unter Anwendung des Schwerpunktprinzips.

Das Gesetz über die Statistik im Produzierenden Gewerbe (ProdGewStatG) enthält die Begriffe Bauhauptgewerbe und Ausbaugewerbe, die die Wirtschaftszweigklassifikationen nicht kennen. Die Begriffe sind jedoch im Rahmen der Berichtskreisdefinition und Erhebungsorganisation im Baugewerbe von Bedeutung. So wird über diese Abgrenzung u. a. festgelegt, ob die Betriebe monatlich oder vierteljährlich zur statistischen Meldung herangezogen werden.

Zum Bauhauptgewerbe werden die Zweige Bau von Gebäuden (41.2), Bau von Straßen und Bahnverkehrsstrecken (42.1), Leitungstiefbau und Kläranlagenbau (42.2), Sonstiger Tiefbau (42.9), Abbrucharbeiten und vorbereitende Baustellenarbeiten (43.1) und Sonstige spezialisierte Bautätigkeiten (43.9) zugeordnet.

Zum Ausbaugewerbe gehören die Zweige Bauinstallation (43.2) und Sonstiger Ausbau (43.3).

In den Statistischen Berichten zum Baugewerbe werden in diesem Sinne die Bezeichnungen Bauhauptgewerbe und Ausbaugewerbe weiter verwendet.

Nach dem Übergang von der Wirtschaftszweigklassifikation WZ 2003 auf die WZ 2008 bleiben die Bereiche Bauhauptgewerbe und Ausbaugewerbe insgesamt in sich homogen und sind damit mit den Ergebnissen vor der Umstellung vergleichbar.

Vorjahresangaben

Ausgewiesene Veränderungen zum Vormonat bzw. zum gleichen Zeitraum des Vorjahres sind nicht preis-, saison- und kalenderbereinigt.

Definitionen

Betrieb

Örtliche Betriebseinheit (nicht Unternehmen) des Baugewerbes.

Dazu zählen:

- Einbetriebsunternehmen des Baugewerbes
- örtliche Einheiten wie Haupt- und Zweigniederlassungen (in der Regel nicht Baustellen) mit Schwerpunkt im Baugewerbe, die zu Unternehmen des Baugewerbes sowie des übrigen produzierenden Gewerbes oder von sonstigen Wirtschaftszweigen gehören, sofern sie Bauleistungen für den Markt erbringen. (Baustellen gelten als Betrieb, sofern sie ein eigenes Bau- oder Lohnbüro haben.)
- Arbeitsgemeinschaften des Baugewerbes.

Unternehmen

Als Unternehmen gilt die kleinste rechtlich selbstständige Einheit, die aus handels- und/oder steuerrechtlichen Gründen Bücher führt und bilanziert, einschließlich ihrer Zweigniederlassungen und Betriebe sowie einschließlich der nicht zum Baugewerbe gehörenden gewerblichen und nichtgewerblichen Unternehmensteile. Dementsprechend gelten auch als Unternehmen rechtlich selbstständige Tochtergesellschaften.

Die statistische Meldepflicht erfasst jedoch nicht die Zweigniederlassungen im Ausland.

Beschäftigte

Alle Personen, die in einem arbeitsrechtlichen Verhältnis zum Betrieb stehen, einschließlich tätige Inhaber und Mitinhaber sowie unbezahlt mithelfende Familienangehörige, soweit diese mindestens 55 Stunden im Monat im Betrieb tätig sind.

Entgelte (Bruttolohn- und Bruttogehaltssumme)

Summe der lohnsteuerpflichtigen Bruttobezüge (Bar- und Sachbezüge) der Arbeiter und Angestellten sowie der Auszubildenden.

Diese Beträge verstehen sich ohne Pflichtanteile des Arbeitgebers zur Sozialversicherung, ohne Beiträge zu den Sozialkassen des Baugewerbes, ohne Winterbau-Umlage, ohne Aufwendungen für die betriebliche Alters-, Invaliditäts- und Hinterbliebenenversorgung und ohne gezahltes Vorruhestandsgeld sowie ohne Zuschüsse der Bundesagentur für Arbeit (Kurzarbeitergeld, Winterausfallgeld ab der 101. witterungsbedingten Ausfallstunde, Leistungen nach dem Altersteilzeitgesetz). Den Löhnen und Gehältern sind auch die Bezüge von Gesellschaftern, Vorstandsmitgliedern und anderen leitenden Kräften zuzurechnen, soweit sie steuerlich als Einkünfte aus nichtselbstständiger Arbeit anzusehen sind.

Geleistete Arbeitsstunden

Alle auf Baustellen und Bauhöfen tatsächlich geleisteten Stunden werden gemeldet, gleichgültig, ob sie von Arbeitern einschließlich Polieren, Schachtmeistern und Meistern, Inhabern, Familienangehörigen oder Auszubildenden geleistet werden. Einbezogen werden auch die Arbeitsstunden solcher Arbeitskräfte, die von anderen Unternehmen gegen Entgelt zur Arbeitsleistung überlassen wurden. Etwa geleistete Mehr-, Über-, Nacht-, Sonntags- und Feiertagsstunden werden ebenfalls erfasst. Abgerechnete, aber nicht geleistete Stunden sind abzusetzen. Die geleisteten Arbeitsstunden von mithelfenden Familienangehörigen werden einbezogen, sofern diese mindestens 55 Stunden im Unternehmen bzw. im Betrieb tätig sind.

Gesamtumsatz (ohne Umsatzsteuer)

Zum Gesamtumsatz zählt der baugewerbliche Umsatz, der Umsatz aus sonstigen eigenen Erzeugnissen und aus industriellen/handwerklichen Dienstleistungen, der Umsatz aus Handelsware und aus sonstigen nichtindustriellen/nichthandwerklichen Tätigkeiten.

Als baugewerblicher Umsatz zählen die Entgelte für Bauleistungen im Inland, die dem Finanzamt als steuerbare (steuerpflichtige und steuerfreie) Beträge zu melden sind. Der baugewerbliche Umsatz bezieht auch Leistungen aus Nachunternehmertätigkeit und aus der Vergabe von Teilleistungen an Nachunternehmer ein.

Anzahlungen ab 5 000 EUR für Teilleistungen oder Vorauszahlungen vor Ausführung der entsprechenden Leistungen werden gemäß §13 des Umsatzsteuergesetzes einbezogen.

Weitere Hinweise

1. Die Monatsberichte im Bauhauptgewerbe und die Vierteljahresberichte im Ausbaugewerbe werden als Betriebs-erhebungen durchgeführt. Durch die Vielzahl von Strukturveränderungen, wie Umprofilierung von Unternehmen und Betrieben, Neugründungen und Betriebsstilllegungen, ergibt sich keine Konstanz im Berichtskreis.
2. Die Angaben des laufenden Jahres sind, bedingt durch eine am Jahresende mögliche Jahreskorrektur, vorläufig. Die Daten der Vorjahre sind endgültige Werte.

Abkürzungen

VjD Vierteljahresdurchschnitt

Überblick zur Wirtschaftslage im Bauhaupt- und Ausbaugewerbe im 3. Vierteljahr 2013

Baugewerbe Insgesamt

Von Juli bis September 2013 realisierten die Betriebe des Baugewerbes (Bauhaupt- und Ausbaugewerbe) einen Gesamtumsatz von 880 Millionen EUR. Damit wurde das Ergebnis des dritten Quartals 2012 bei einem Arbeitstag mehr, um 18 Millionen EUR bzw. um 2,1 Prozent überschritten.

Der Gesamtumsatz je Beschäftigten des Baugewerbes im dritten Vierteljahr 2013 fiel mit 35 179 EUR um 3,6 Prozent höher aus als der Vergleichswert des Vorjahresquartals.

Ende September 2013 wurden in den 568 auskunftspflichtigen Betrieben 25 024 Beschäftigte erfasst. Ein Jahr zuvor gab es 579 auskunftspflichtige Betriebe mit 25 390 Beschäftigten.

Die Beschäftigtenzahl hat sich damit im Baugewerbe insgesamt um 1,4 Prozent bzw. um 366 Personen gegenüber dem Quartalsende 2012 verringert.

An Entgelten wurden 180 Millionen EUR im dritten Vierteljahr 2013 gezahlt, 2,8 Prozent mehr als im Vorjahresquartal. Pro Beschäftigten ergaben sich im Durchschnitt folgende Entgelte:

Vierteljahr	Entgelte je Beschäftigten in EUR
3. Vierteljahr 2012	6 887
2. Vierteljahr 2013	7 007
3. Vierteljahr 2013	7 185

Die durchschnittlichen Entgelte je Beschäftigten lagen um 4,3 Prozent über dem Niveau des dritten Vierteljahres 2012.

Die Zahl der geleisteten Arbeitsstunden hat sich im dritten Vierteljahr 2013 mit 9,2 Millionen Stunden im Vergleich zum Vorjahreswert geringfügig um 0,2 Prozent verringert.

Bauhauptgewerbe

Im dritten Vierteljahr 2013 konnte im Bauhauptgewerbe ein Gesamtumsatz in Höhe von 623 Millionen EUR erzielt werden. Gegenüber dem vergleichbaren Zeitraum 2012 war dies eine Erhöhung um 5,5 Prozent.

Mit 41 029 EUR Umsatz je Beschäftigten im dritten Vierteljahr 2013 wurde die Produktivität des vergleichbaren Vorjahreszeitraums um 8,0 Prozent überschritten.

Ende September 2013 waren im Bauhauptgewerbe 15 174 Personen in 301 Betrieben beschäftigt. Bei fünf Betrieben weniger gegenüber dem vergleichbaren Stichtag des Vorjahres hat sich die Zahl der Beschäftigten um 365 Personen verringert.

An Entgelten wurden 117 Millionen EUR im dritten Quartal 2013 gezahlt, 2,8 Prozent mehr als im Vorjahreszeitraum. Pro Beschäftigten ergaben sich im Durchschnitt folgende Entgelte:

Vierteljahr	Entgelte je Beschäftigten in EUR
3. Vierteljahr 2012	7 341
2. Vierteljahr 2013	7 475
3. Vierteljahr 2013	7 732

Damit lag das durchschnittlich gezahlte Entgelt je Beschäftigten um 5,3 Prozent über dem Niveau des dritten Vierteljahres 2012.

Die Zahl der geleisteten Arbeitsstunden lag im dritten Vierteljahr 2013 mit 5,7 Millionen Stunden geringfügig um 0,2 Prozent höher als im Vorjahresquartal.

Ausbaugewerbe

Von den Betrieben des Ausbaugewerbes wurde von Juli bis September 2013 ein Gesamtumsatz von 258 Millionen EUR realisiert. Das entsprach einem Anteil am Umsatz im Baugewerbe insgesamt von 29,3 Prozent. Zum vergleichbaren Vorjahreszeitraum sanken die Umsätze um 5,3 Prozent.

Mit 26 167 EUR Gesamtumsatz je Beschäftigten lag die Produktivität im dritten Vierteljahr 2013 um 5,3 Prozent unter dem Ergebnis des gleichen Zeitraumes 2012.

Ende September 2013 wurden 267 auskunftspflichtige Betriebe mit 9 850 Beschäftigten erfasst. Ein Jahr zuvor waren es 273 Betriebe mit 9 851 Beschäftigten. Die Zahl der Betriebe hat sich um 6 verringert, die der Beschäftigten blieb gleich.

Die für das dritte Vierteljahr 2013 ermittelten Entgelte betrugen 62 Millionen EUR, 2,8 Prozent mehr als im Vorjahresquartal. Pro Beschäftigten wurden im Durchschnitt folgende Entgelte gezahlt:

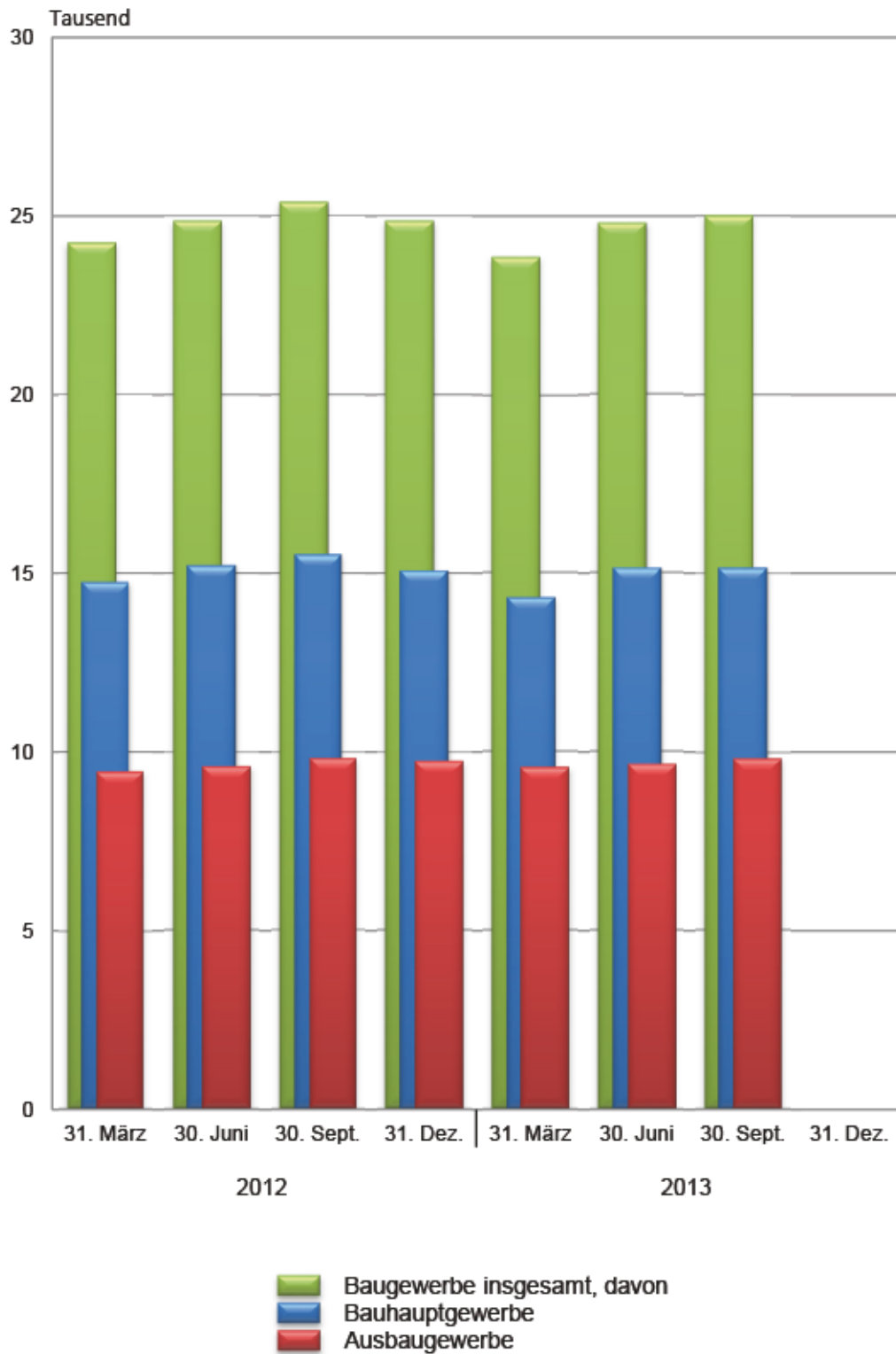
Vierteljahr	Entgelte je Beschäftigten in EUR
3. Vierteljahr 2012	6 170
2. Vierteljahr 2013	6 273
3. Vierteljahr 2013	6 343

Damit lag das durchschnittlich gezahlte Entgelt je Beschäftigten um 2,8 Prozent über dem Niveau des dritten Vierteljahres 2012.

Mit 3,5 Millionen Arbeitsstunden im dritten Vierteljahr 2013 wurde im Vergleich zum Vorjahresquartal 0,8 Prozent weniger Stunden geleistet.

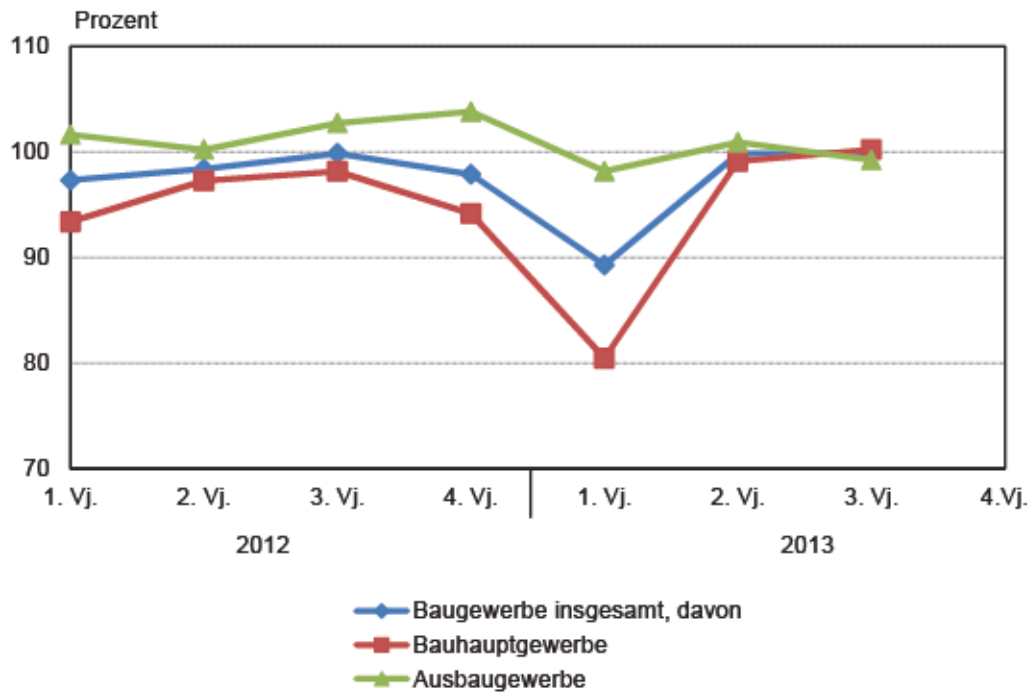
(Alle Angaben zur Entwicklung sind nicht preis-, saison- und kalenderbereinigt.)

1. Beschäftigte im Bauhaupt- und Ausbaugewerbe



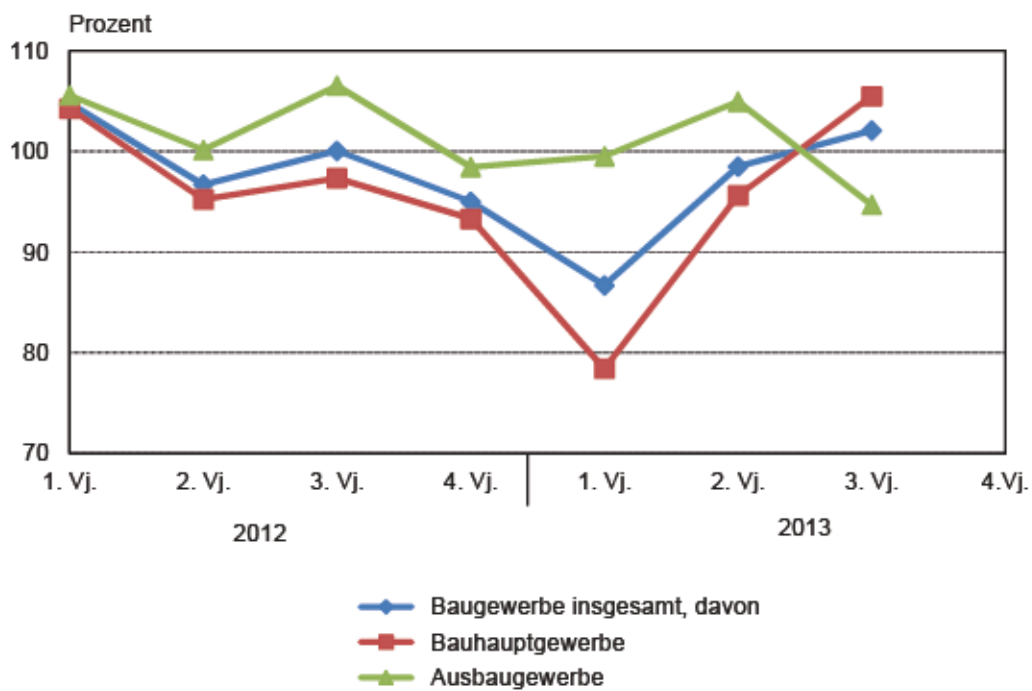
2. Geleistete Arbeitsstunden im Bauhaupt- und Ausbaugewerbe

Entwicklung zum Vorjahr



3. Gesamtumsatz im Bauhaupt- und Ausbaugewerbe

Entwicklung zum Vorjahr



1. Bauhaupt- und Ausbaugewerbe nach Wirtschaftszweigen und Vierteljahren

WZ 2008	Zeitraum	Betriebe ¹⁾	Beschäftigte ¹⁾	Geleistete Arbeits- stunden	Entgelte	Gesamt- umsatz	Darunter baugewerb- licher Umsatz	
		Anzahl		1000 Std.	1000 EUR			
41 / 42 / 43								
Baugewerbe								
41 / 42 / 43	2001	1 021	41 012	52 431	878 884	3 478 521	3 411 370	
	2002	867	32 935	41 835	731 029	2 981 200	2 901 102	
	2003	725	28 458	38 886	644 188	2 708 189	2 642 244	
	2004	658	25 428	33 409	598 498	2 486 520	2 434 633	
	2005	612	23 783	31 638	561 327	2 434 549	2 384 284	
	2006	567	23 384	31 562	562 706	2 655 735	2 600 002	
	2007	571	24 099	32 451	590 411	2 601 116	2 553 109	
	2008	569	23 802	31 970	597 682	2 797 386	2 747 056	
	2009	561	24 117	31 785	605 864	2 780 698	2 727 364	
	2010	572	24 390	31 630	614 238	2 697 421	2 638 647	
	2011	572	24 423	32 923	637 224	3 032 477	2 969 418	
	2012	578	24 842	32 413	667 356	2 980 743	2 919 620	
	2012							
	1. Vierteljahr	578	24 247	8 446	142 357	472 191	459 390	
	2. Vierteljahr	577	24 867	8 577	168 861	723 873	708 655	
	3. Vierteljahr	579	25 390	9 175	174 858	862 517	846 655	
	4. Vierteljahr	577	24 865	8 215	181 279	922 162	904 920	
	2013							
	1. Vierteljahr	574	23 885	5 756	140 067	409 358	396 577	
	2. Vierteljahr	572	24 795	8 580	173 735	712 934	699 652	
	3. Vierteljahr	568	25 024	9 160	179 802	880 311	864 438	
	4. Vierteljahr							
	41.2 / 42.1							
	42.2 / 42.9							
	43.1 / 43.9							
Bauhauptgewerbe								
41.2 / 42.1 42.2 / 42.9 43.1 / 43.9	2001	586	27 062	34 033	605 885	2 440 899	2 414 515	
	2002	496	21 386	26 588	500 543	2 069 000	2 042 642	
	2003	414	18 478	23 321	442 537	1 900 457	1 871 049	
	2004	374	16 375	21 134	409 252	1 774 774	1 756 044	
	2005	341	15 418	20 243	387 846	1 738 765	1 717 493	
	2006	313	15 109	20 081	387 256	1 905 288	1 884 876	
	2007	309	15 417	20 160	401 376	1 836 463	1 819 188	
	2008	306	15 016	19 524	400 955	1 950 497	1 931 842	
	2009	303	15 179	19 262	402 396	1 949 353	1 928 127	
	2010	311	15 286	18 706	403 181	1 814 848	1 789 993	
	2011	307	15 182	19 791	418 499	2 060 016	2 030 778	
	2012	305	15 161	19 006	428 174	1 986 597	1 961 710	
	2012							
	1. Vierteljahr	306	14 770	3 235	87 340	286 772	282 253	
	2. Vierteljahr	304	15 239	5 254	109 863	500 641	494 314	
	3. Vierteljahr	306	15 539	5 667	114 078	590 290	583 200	
	4. Vierteljahr	305	15 097	4 849	116 892	608 894	601 944	
	2013							
	1. Vierteljahr	303	14 316	2 603	82 157	224 874	220 988	
	2. Vierteljahr	303	15 142	5 208	113 183	478 688	472 245	
	3. Vierteljahr	301	15 174	5 679	117 326	622 568	614 818	
	4. Vierteljahr							

1) am Ende des Vierteljahres

Noch 1. Bauhaupt- und Ausbaugewerbe nach Wirtschaftszweigen und Quartalen

WZ 2008	Zeitraum	Betriebe ¹⁾	Beschäftigte ¹⁾	Geleistete Arbeits- stunden	Entgelte	Gesamt- umsatz	Darunter baugewerb- licher Umsatz
		Anzahl		1000 Std.	1000 EUR		
43.2/ 43.3	Ausbaugewerbe						
	2001	435	13 950	18 398	272 780	1 037 622	996 855
	2002	371	11 549	15 247	230 486	892 200	858 480
	2003	311	9 980	13 345	201 629	805 712	771 195
	2004	284	9 052	12 275	187 246	711 745	678 588
	2005	271	8 365	11 395	173 481	695 784	666 792
	2006	254	8 275	11 481	175 451	750 447	715 125
	2007	262	8 682	12 291	189 035	764 654	733 921
	2008	263	8 786	12 446	196 728	846 869	815 214
	2009	258	8 939	12 502	203 467	831 344	799 237
	2010	262	9 104	12 924	211 057	882 573	848 653
	2011	265	9 241	13 131	218 726	972 461	938 640
	2012	273	9 681	13 407	239 182	994 146	957 910
	2012						
	1. Vierteljahr	272	9 477	3 212	55 017	185 419	177 137
	2. Vierteljahr	273	9 628	3 322	58 998	223 231	214 342
	3. Vierteljahr	273	9 851	3 508	60 780	272 228	263 455
	4. Vierteljahr	272	9 768	3 365	64 387	313 268	302 976
	2013						
	1. Vierteljahr	271	9 589	3 153	57 909	184 483	175 589
	2. Vierteljahr	269	9 653	3 353	60 552	234 246	227 407
	3. Vierteljahr	267	9 850	3 481	62 476	257 743	249 620
	4. Vierteljahr						
43.2	Bauinstallation						
	2009	200	7 170	9 884	163 731	701 195	670 263
	2010	200	7 199	10 119	166 572	724 778	691 907
	2011	201	7 309	10 241	172 889	800 524	767 910
	2012	207	7 594	10 336	186 426	800 839	765 933
	2012						
	1. Vierteljahr	206	7 430	2 518	43 204	150 213	142 189
	2. Vierteljahr	207	7 546	2 552	45 861	177 497	168 929
	3. Vierteljahr	207	7 705	2 672	47 031	218 366	209 880
	4. Vierteljahr	206	7 694	2 594	50 331	254 763	244 934
	2013						
	1. Vierteljahr	201	7 454	2 445	45 839	148 049	139 624
	2. Vierteljahr	199	7 422	2 532	47 088	186 666	180 198
	3. Vierteljahr	197	7 581	2 611	48 420	200 788	193 307
	4. Vierteljahr						

¹⁾ am Ende des Vierteljahres

Noch 1. Bauhaupt- und Ausbaugewerbe nach Wirtschaftszweigen und Quartalfahren

WZ 2008	Zeitraum	Betriebe ¹⁾	Beschäftigte ¹⁾	Geleistete Arbeits- stunden	Entgelte	Gesamt- umsatz	Darunter baugewerb- licher Umsatz
		Anzahl		1000 Std.	1000 EUR		
43.3	sonstiger Ausbau						
	2009	58	1 769	2 618	39 736	130 149	128 974
	2010	61	1 905	2 805	44 485	157 795	156 747
	2011	64	1 933	2 890	45 837	171 936	170 730
	2012	66	2 087	3 071	52 756	193 307	191 977
	2012						
	1. Vierteljahr	66	2 047	694	11 813	35 206	34 948
	2. Vierteljahr	66	2 082	770	13 137	45 734	45 412
	3. Vierteljahr	66	2 146	835	13 749	53 862	53 575
	4. Vierteljahr	66	2 074	772	14 056	58 505	58 042
	2013						
	1. Vierteljahr	70	2 115	707	12 070	36 435	35 965
	2. Vierteljahr	70	2 231	821	13 464	47 580	47 209
	3. Vierteljahr	70	2 269	869	14 056	56 954	56 313
	4. Vierteljahr						

¹⁾ am Ende des Vierteljahres

2. Ausgewählte Merkmale des Bauhaupt- und Ausbaugewerbes

Merkmal	Einheit	Juli- September 2013	April-Juni 2013	Juli- September 2012	Veränderung in % Juli-September 2013 gegenüber		Januar-September ¹⁾		
					April-Juni 2013	Juli- September 2012	2013	2012	Verände- rung in %

Baugewerbe

Erfasste Betriebe ²⁾	Anzahl	588	572	579	- 0,7	- 1,9	571	578	- 1,2
Beschäftigte ²⁾	Anzahl	25 024	24 795	25 390	0,9	- 1,4	24 568	24 835	- 1,1
Geleistete Arbeitsstunden	1 000 Std.	9 180	8 580	9 175	7,0	- 0,2	23 475	24 198	- 3,0
Entgelte	1000 EUR	179 802	173 735	174 858	3,5	2,8	493 603	486 077	1,5
Gesamtumsatz	1000 EUR	880 311	712 934	862 517	23,5	2,1	2 002 602	2 058 581	- 2,7
dar. baugewerblicher Umsatz	1000 EUR	864 438	699 652	846 655	23,6	2,1	1 960 667	2 014 700	- 2,7
Beschäftigte je Betrieb	Anzahl	44	43	44	2,3	-	43	43	-
Entgelte je Beschäftigten	EUR	7 185	7 007	6 887	2,5	4,3	20 091	19 573	2,6
Gesamtumsatz je Beschäftigten	EUR	35 179	28 753	33 971	22,3	3,6	81 513	82 891	- 1,7

Bauhauptgewerbe

Erfasste Betriebe ²⁾	Anzahl	301	303	306	- 0,7	- 1,6	302	305	- 1,0
Beschäftigte ²⁾	Anzahl	15 174	15 142	15 539	0,2	- 2,3	14 877	15 183	- 2,0
Geleistete Arbeitsstunden	1 000 Std.	5 679	5 208	5 687	9,1	0,2	13 490	14 156	- 4,7
Entgelte	1000 EUR	117 326	113 183	114 078	3,7	2,8	312 667	311 281	0,4
Gesamtumsatz	1000 EUR	622 568	478 688	590 290	30,1	5,5	1 326 130	1 377 703	- 3,7
dar. baugewerblicher Umsatz	1000 EUR	614 818	472 245	583 200	30,2	5,4	1 308 051	1 359 786	- 3,8
Beschäftigte je Betrieb	Anzahl	50	50	51	-	- 2,0	49	50	- 2,0
Entgelte je Beschäftigten	EUR	7 732	7 475	7 341	3,4	5,3	21 016	20 502	2,5
Gesamtumsatz je Beschäftigten	EUR	41 029	31 613	37 988	29,8	8,0	89 138	90 742	- 1,8

Ausbaugewerbe

Erfasste Betriebe ²⁾	Anzahl	267	269	273	- 0,7	- 2,2	269	273	- 1,3
Beschäftigte ²⁾	Anzahl	9 850	9 653	9 851	2,0	- 0,0	9 691	9 652	0,4
Geleistete Arbeitsstunden	1 000 Std.	3 481	3 353	3 508	3,8	- 0,8	9 986	10 042	- 0,6
Entgelte	1000 EUR	62 476	60 552	60 780	3,2	2,8	180 937	174 795	3,5
Gesamtumsatz	1000 EUR	257 743	234 246	272 228	10,0	- 5,3	676 472	680 878	- 0,6
dar. baugewerblicher Umsatz	1000 EUR	249 620	227 407	263 455	9,8	- 5,3	652 616	654 934	- 0,4
Beschäftigte je Betrieb	Anzahl	37	36	36	2,8	2,8	36	35	2,9
Entgelte je Beschäftigten	EUR	6 343	6 273	6 170	1,1	2,8	18 671	18 110	3,1
Gesamtumsatz je Beschäftigten	EUR	26 167	24 267	27 635	7,8	- 5,3	69 807	70 543	- 1,0

1) erfasste Betriebe und Beschäftigte im Durchschnitt der Vierteljahre

2) am Ende des Vierteljahres

