



Statistischer Bericht

DI - vj 3 / 13

**Gewerbeanzeigen
in Thüringen
1.1. - 30.9.2013**

Bestell - Nr. 04 102

Zeichenerklärung

- 0 weniger als die Hälfte von 1 in der letzten besetzten Stelle, jedoch mehr als nichts
- nichts vorhanden (genau Null)
- . Zahlenwert unbekannt oder geheim zu halten
- ... Angabe fällt später an
- / Zahlenwert nicht sicher genug
- x Tabellenfach gesperrt, weil Aussage nicht sinnvoll
- () Aussagewert eingeschränkt
- r berichtigte Zahl
- p vorläufige Zahl

Anmerkung: Abweichungen in den Summen erklären sich aus dem Runden von Einzelwerten.

Herausgeber:

Thüringer Landesamt für Statistik
Europaplatz 3, 99091 Erfurt
Postfach 90 01 63, 99104 Erfurt

Telefon: 0361 37-84642/84647
Telefax: 0361 37-84699
Internet: www.statistik.thueringen.de
E-Mail: auskunft@statistik.thueringen.de

Auskunft erteilt:

Referat: Steuern, Gewerbeanzeigen,
Insolvenzen, Rechtspflege
Telefon: 0361 37-84535

Herausgegeben im Januar 2014

Heft-Nr.: 12 / 14
Preis: 5,00 EUR

© Thüringer Landesamt für Statistik, Erfurt, 2014
Vervielfältigung und Verbreitung, auch auszugsweise, mit Quellenangabe gestattet.

.

Inhaltsverzeichnis

	Seite
Vorbemerkungen	2
Gesamteinschätzung	4
Tabellen	
1. Gewerbean- und -abmeldungen 1.1. - 30.9.2013 im Vergleich zum Vorjahreszeitraum	5
2. Gewerbeanmeldungen 1.1. - 30.9.2013 nach dem Grund der Meldung, Wirtschaftsabschnitten, Rechtsformen, Niederlassungsarten, Geschlecht und Staatsangehörigkeit	6
3. Gewerbeabmeldungen 1.1. - 30.9.2013 nach dem Grund der Meldung, Wirtschaftsabschnitten, Rechtsformen, Niederlassungsarten, Geschlecht und Staatsangehörigkeit	7
4. Gewerbeanmeldungen und Gewerbetreibende mit Neugründungen 1.1. - 30.9.2013 nach Wirtschaftsabschnitten	8
5. Gewerbeabmeldungen und Gewerbetreibende mit vollständigen Aufgaben 1.1. - 30.9.2013 nach Wirtschaftsabschnitten	10
6. Gewerbean- und -abmeldungen 1.1. - 30.9.2013 nach Kreisen und Planungsregionen	12
7. Gewerbeanmeldungen 1.1. - 30.9.2013 nach dem Grund der Meldung, Kreisen und Planungsregionen	13
8. Gewerbeabmeldungen 1.1. - 30.9.2013 nach dem Grund der Meldung, Kreisen und Planungsregionen	14
9. Neugründungen und Gewerbetreibende 1.1. - 30.9.2013 nach Kreisen und Planungsregionen	15
10. Vollständige Aufgaben und Gewerbetreibende 1.1. - 30.9.2013 nach Kreisen und Planungsregionen	16
11. Gewerbean- und -abmeldungen von 1990 bis September 2013	17
Grafiken	
1. Gewerbean- und -abmeldungen von Januar 2011 bis September 2013	18
2. Gewerbean- und -abmeldungen 1.1. - 30.9.2013 nach dem Grund der Meldung	19
3. Neuerrichtungen und Aufgaben 1.1. - 30.9.2013 nach Wirtschaftsabschnitten	20
4. Gewerbean- und -abmeldungen je 10 000 Einwohner 1.1. - 30.9.2013 nach Kreisen	21

Vorbemerkungen

Zweck und Ziel der Statistik

Die Gewerbeanzeigenstatistik liefert Informationen über die Zahl der Gewerbe- und -abmeldungen nach Meldungsgrund, Wirtschaftsbereichen, Rechtsformen und Bundesländern. Außerdem werden Geschlecht und Staatsangehörigkeit der Gewerbetreibenden ermittelt. Die An- und Abmeldungen werden danach unterschieden, welche Gründe maßgeblich waren.

Diese Bundesstatistik hat die Aufgabe, zum einen über das Meldegeschehen in seiner Gesamtheit zu informieren, zum anderen Existenzgründungen und Stilllegungen von Unternehmen und Betrieben statistisch abzubilden.

Zu den Hauptnutzern der Statistik zählen u. a. Ministerien des Bundes und der Länder, Wirtschaftsverbände, Universitäten, Forschungsinstitute sowie Institutionen zur Gründungsförderung.

Rechtsgrundlage

Rechtsgrundlagen sind die §§ 14 und 55 c nach der Neufassung der Gewerbeordnung vom 22. Februar 1999 (BGBl. I Nr. 9, S. 202 ff.), zuletzt geändert durch Artikel 11 des Ersten Gesetzes zum Abbau bürokratischer Hemmnisse insbesondere in der mittelständischen Wirtschaft vom 22. August 2006 (BGBl. I Nr. 40, S. 1970 ff.) in Verbindung mit dem Gesetz über die Statistik für Bundeszwecke (Bundesstatistikgesetz - BStatG) vom 22. Januar 1987 (BGBl. I S. 462, 565), zuletzt geändert durch Artikel 13 des Gesetzes vom 25. Juli 2013 (BGBl. I S. 2749).

Art der Datengewinnung

Die Gewerbeanzeigenstatistik basiert auf den durch die unteren Gewerbebehörden an das Thüringer Landesamt für Statistik übergebenen Gewerbeanzeigen (An- und Abmeldungen).

Eine Anzeigepflicht nach den §§ 14 und 55 c der Gewerbeordnung besteht nur für den Betrieb eines „Gewerbes“ bzw. für „selbständige Gewerbetreibende“. Für diese Begriffe gelten die allgemeinen gewerberechtlichen Grundsätze. Ausgenommen sind daher insbesondere die Urproduktion (z.B. Land- und Forstwirtschaft, Garten- und Weinbau, Fischerei, Bergbau), freie Berufe (freie wissenschaftliche, künstlerische oder schriftstellerische Tätigkeit, Heilberufe, Unterrichtstätigkeit, Rechtsanwälte, Notare, Wirtschafts- und Buchprüfer) sowie die bloße Verwaltung eigenen Vermögens. Wird eine dieser nichtgewerblichen Tätigkeiten in Verbindung mit einer Gewerbetätigkeit ausgeübt, kommen die allgemeinen Bestimmungen der Gewerbeordnung zur Anwendung.

Anzeigepflichtig sind natürliche Personen (Einzelunternehmer, Personengesellschaften) und juristische Personen.

Methodische Hinweise

Die Gesetzesänderung vom 24. August 2002 hatte eine Neugestaltung der Gewerbeanzeigenstatistik ab 2003 zur Folge. Durch die Aufnahme von Angaben zum Geschlecht der Gewerbetreibenden in den Gewerbeanzeigen kann seitdem auch der Frauenanteil dargestellt werden. Ab 2003 ist es auch möglich, den Nebenerwerb nachzuweisen. Durch die nunmehr vorgenommene Unterscheidung von „Betriebsgründungen“ und „sonstigen Neugründungen“ kann ab 2003 das Gründungsgeschehen mit „wirtschaftlicher Substanz“ näherungsweise bestimmt werden. Zu beachten ist dabei, dass sich die zu Grunde liegenden Kriterien auf den Zeitpunkt der Gewerbeanzeige beziehen. Ein den „sonstigen Neugründungen“ zugeordneter Betrieb kann später durchaus die Kriterien der „Betriebsgründungen“ erfüllen. Dies gilt sinngemäß auch für die „Betriebsaufgaben“ und „sonstigen Stilllegungen“.

Bei der Beurteilung der Zahlen ist zu beachten, dass es sich bei den Gewerbeanzeigen um Absichtserklärungen handelt. Es liegen keine Informationen darüber vor, ob das angemeldete bzw. abgemeldete Gewerbe auch tatsächlich ausgeübt wird bzw. wurde.

Im Bericht werden Salden dargestellt. Dabei muss festgestellt werden, dass bei den abmeldungsseitigen Kategorien eine nicht quantifizierbare Untererfassung vorliegt, die auch durch die Abmeldung „von Amts wegen“ nicht beseitigt wird. Insofern stellt der Saldo nur den rechnerischen Unterschiedsbetrag dar. Er darf nicht im Sinne einer Zu- bzw. Abnahme des Unternehmensbestandes interpretiert werden.

Die Ergebnisse der Gewerbeanzeigenstatistik werden seit 1996 ohne Automatenaufsteller und Reisegewerbe dargestellt. In den vorhergehenden Jahren sind sie jedoch enthalten, da sie bis 1995 nicht gesondert erfasst worden sind.

Die Gliederung der Unternehmen nach Wirtschaftszweigen erfolgt seit Berichtsjahr 2008 anhand der „**Klassifikation der Wirtschaftszweige, Ausgabe 2008**“ (WZ 2008).

Definitionen

Gewerbeanmeldungen

Ein Gewerbe ist anzumelden bei der Neuerrichtung eines Betriebes durch Neugründung oder Gründung nach Umwandlungsgesetz (z.B. Verschmelzung, Spaltung), beim Zuzug eines Betriebes aus einer anderen Gemeinde (auch innerhalb des Zuständigkeitsbereiches eines Landratsamtes) und bei der Übernahme eines bereits bestehenden Betriebes durch Rechtsformwechsel, Gesellschaftereintritt oder Erbfolge/Kauf/Pacht.

Betriebsgründungen

Betriebsgründungen sind Neugründungen (außer Nebenerwerb) von Betrieben mit größerer wirtschaftlicher Bedeutung als Kapitalgesellschaften, Personengesellschaften oder natürliche Personen (natürliche Personen nur bei Meldung einer Hauptniederlassung und mit Eintrag ins Handelsregister bzw. in die Handwerksrolle oder mit mindestens einem Arbeitnehmer/einer Arbeitnehmerin).

Sonstige Neugründungen

Sonstige Neugründungen sind Neugründungen im Nebenerwerb und Neugründungen von Hauptniederlassungen durch Kleingewerbetreibende, die nach Art und Umfang keinen in kaufmännischer Weise eingerichteten Geschäftsbetrieb erfordern. Der Kleingewerbetreibende (Nicht-Kaufmann/frau) ist nicht im Handelsregister eingetragen, besitzt keine Handwerkskarte und beschäftigt keine Arbeitnehmer.

Gewerbeabmeldungen

Ein Gewerbe ist abzumelden bei der Aufgabe eines Betriebes durch vollständige Aufgabe oder Aufgabe nach Umwandlungsgesetz (z.B. Verschmelzung, Spaltung), beim Fortzug eines Betriebes in eine andere Gemeinde (auch innerhalb des Zuständigkeitsbereiches eines Landratsamtes) und bei der Übergabe eines weiterhin bestehenden Betriebes durch Rechtsformwechsel, Gesellschafteraustritt oder Erbfolge/Verkauf/Verpachtung.

Betriebsaufgaben

Betriebsaufgaben sind vollständige Aufgaben (außer Nebenerwerb) von Betrieben mit größerer wirtschaftlicher Bedeutung als Kapitalgesellschaften, Personengesellschaften oder natürliche Personen (natürliche Personen nur bei Meldung einer Hauptniederlassung und mit Eintrag ins Handelsregister bzw. in die Handwerksrolle oder mit mindestens einem Arbeitnehmer/einer Arbeitnehmerin).

Sonstige Stilllegungen

Sonstige Stilllegungen sind vollständige Aufgaben im Nebenerwerb und vollständige Aufgaben von Hauptniederlassungen durch Kleingewerbetreibende, die nach Art und Umfang keinen in kaufmännischer Weise eingerichteten Geschäftsbetrieb erfordern. Der Kleingewerbetreibende (Nicht-Kaufmann/frau) ist nicht im Handelsregister eingetragen und beschäftigt keine Arbeitnehmer.

Hauptniederlassungen

Eine Hauptniederlassung ist der Mittelpunkt des Geschäftsverkehrs eines Betriebes, der sich bei Personengesellschaften und juristischen Personen am Sitz des Unternehmens befindet. Eine Hauptniederlassung ist auch dann gegeben, wenn daneben keine Zweigniederlassungen oder unselbständige Zweigstellen betrieben werden, sie kann auch in der Wohnung des Gewerbetreibenden (z.B. eines Maklers) liegen.

Zweigniederlassungen

Eine Zweigniederlassung ist ein Betrieb mit selbständiger Organisation, selbständigen Betriebsmitteln und gesonderter Buchführung, dessen Leiter Geschäfte selbständig abzuschließen und durchzuführen befugt ist.

Unselbständige Zweigstellen

Eine unselbständige Zweigstelle ist eine feste örtliche Anlage oder Einrichtung, die der Ausübung eines stehenden Gewerbes dient (z.B. ein Auslieferungslager), jedoch nicht die Bedingungen einer Zweigniederlassung erfüllt.

Personengesellschaften

Bei Personengesellschaften sind alle geschäftsführungsberechtigten Gesellschafter die Gewerbetreibenden, nicht dagegen die Personengesellschaften als solche, weil diese keine eigene Rechtspersönlichkeit besitzen. Zu den Personengesellschaften gehören die Gesellschaft des bürgerlichen Rechts (GbR), die offene Handelsgesellschaft (OHG) sowie die Kommanditgesellschaft (KG).

Juristische Personen

Dabei handelt es sich z.B. um eine Gesellschaft mit beschränkter Haftung (GmbH), eine Aktiengesellschaft (AG), eine eingetragene Genossenschaft oder einen eingetragenen Verein.

Gesamteinschätzung

In Thüringen gab es von Januar bis September 2013 gegenüber dem entsprechenden Vorjahreszeitraum mehr Gewerbeanmeldungen und weniger Gewerbeabmeldungen. Die Anzahl der Anmeldungen stieg um 152 bzw. 1,4 Prozent auf 10 827 Anzeigen. Mit 11 174 Anzeigen ging die Anzahl der Gewerbeabmeldungen um 255 (-2,2 Prozent) zurück.

Auf 100 Anmeldungen kamen 103 Abmeldungen. Im Vergleichszeitraum des Vorjahres waren es 107 Abmeldungen.

Mehr als vier Fünftel aller Gewerbeanmeldungen entfielen auf gewerbliche Neugründungen. Den größten Anteil an den Neugründungen (73,6 Prozent) machten die Kleinunternehmen und Nebenerwerbsbetriebe aus. Das restliche Viertel davon waren sogenannte Betriebsgründungen mit größerer wirtschaftlicher Substanz, wie Kapitalgesellschaften, Personengesellschaften und Betriebe mit Beschäftigten. Die Anzahl der Neugründungen blieb mit 8 847 Anzeigen knapp über dem Vorjahresniveau (49 Anträge mehr als von Januar bis September 2012). Bei den Kleinunternehmen und Nebenerwerbsbetrieben ist ein Zuwachs der Meldungen (188 Anträge bzw. 3,0 Prozent) zu verzeichnen. Dagegen gingen die Betriebsgründungen um 139 Anmeldungen (-5,6 Prozent) auf 2 332 zurück.

Die anderen Gewerbeanmeldungen betrafen Zuzüge und Übernahmen (Kauf, Pacht, Erbfolge, Änderung der Rechtsform, Gesellschaftereintritt).

Hauptgrund für die 11 174 Gewerbeabmeldungen von Januar bis September 2013 war mit 79,9 Prozent die vollständige Aufgabe des Gewerbes, davon 6 487 Kleinunternehmen und Nebenerwerbsbetriebe sowie 2 437 Betriebe mit größerer wirtschaftlicher Substanz. Das waren 399 (-4,3 Prozent) vollständige Aufgaben und 270 Betriebsaufgaben (-10,0 Prozent) weniger als im Vorjahreszeitraum. Die Anzahl der Stilllegungen bei Kleinunternehmen und aus Nebenerwerb ging um 129 Anträge bzw. 1,9 Prozent zurück.

Die übrigen Gewerbeabmeldungen erfolgten durch Fortzüge und Übergaben (Verkauf, Verpachtung, Erbfolge, Änderung der Rechtsform, Gesellschafteraustritt).

Die meisten Gewerbeanmeldungen (2 558) aber auch die meisten Gewerbeabmeldungen (2 984) gab es im Bereich „Handel; Instandhaltung und Reparatur von Kraftfahrzeugen“.

Aber auch bei den „Sonstigen wirtschaftlichen Dienstleistungen“, wie beispielsweise Gebäudebetreuung, Garten- und Landschaftsbau, Zeitarbeitsfirmen, Reisebüros oder Reiseveranstalter gab es viele Marktbewegungen. Hier wurden 1 538 Gewerbe an- und 1 501 Gewerbe abgemeldet.

8 415 Anmeldungen stammten von Einzelunternehmen und 1 427 von Gesellschaften mit beschränkter Haftung einschließlich Unternehmensgesellschaften (haftungsbeschränkt) sowie 506 Anmeldungen von Gesellschaften des bürgerlichen Rechts.

Anzeigen für andere Rechtsformen spielten eine eher untergeordnete Rolle.

Mehr als ein Drittel der Einzelunternehmen wurden von Frauen angemeldet, 5,0 Prozent mehr als von Januar bis September 2012.

Rund 90 Prozent aller Einzelunternehmen wurden von Januar bis September 2013 von Deutschen angemeldet. Lediglich 905 Einzelunternehmer, die ein Gewerbe angemeldet haben, stammen aus dem Ausland, hier vor allem aus Rumänien (171), Bulgarien (151) und Polen (77).

In Thüringen kamen von Januar bis September 2013 auf 10 000 Einwohner 50 Gewerbeanmeldungen und 51 Gewerbeabmeldungen.

Regional betrachtet, gab es jedoch erhebliche Unterschiede. Die meisten Gewerbeanmeldungen je 10 000 Einwohner wurden in den Städten Erfurt (73) und Suhl (72) angezeigt und die wenigsten im Altenburger Land (33), sowie im Kyffhäuserkreis und im Wartburgkreis mit jeweils 39 Anmeldungen.

Die geringsten Abmeldungen gab es im Wartburgkreis (38), im Kyffhäuserkreis (41) und im Altenburger Land (43), die meisten in den Städten Suhl (70) sowie Erfurt und Gera mit jeweils 67 Anzeigen.

1. Gewerbean- und -abmeldungen 1.1. - 30.9.2013 im Vergleich zum Vorjahreszeitraum

Merkmal	Anmeldungen			Abmeldungen			Saldo der An- und Abmeldungen	Abmeldungen je 100 Anmeldungen
	2012	2013	Veränderung	2012	2013	Veränderung		
	Anzahl		%	Anzahl		%		Anzahl
Insgesamt	10 675	10 827	1,4	11 429	11 174	- 2,2	- 347	103
darunter Nebenerwerb	3 914	4 025	2,8	3 144	3 168	0,8	857	79
Wirtschaftsabschnitt								
Land- und Forstwirtschaft, Fischerei	90	98	8,9	75	77	2,7	21	79
Verarbeitendes Gewerbe	525	550	4,8	531	565	6,4	- 15	103
Energie-/Wasserversorgung; Entsorgung	319	245	- 23,2	90	92	2,2	153	38
Baugewerbe	1 262	1 339	6,1	1 297	1 341	3,4	- 2	100
Handel	2 365	2 558	8,2	3 125	2 984	- 4,5	- 426	117
Verkehr und Lagerei	271	228	- 15,9	394	342	- 13,2	- 114	150
Gastgewerbe	938	869	- 7,4	1 042	1 013	- 2,8	- 144	117
Information und Kommunikation	392	383	- 2,3	341	356	4,4	27	93
Finanz- und Versicherungsdienstleistungen	435	462	6,2	826	704	- 14,8	- 242	152
freiberufl., wiss./techn. Dienstleistungen	843	931	10,4	851	830	- 2,5	101	89
sonstige wirtschaftliche Dienstleistungen	1 681	1 538	- 8,5	1 567	1 501	- 4,2	37	98
übrige Wirtschaftsabschnitte ¹⁾	1 554	1 626	4,6	1 290	1 369	6,1	257	84
Grund der Meldung								
Neuerrichtungen / Aufgaben	8 896	8 965	0,8	9 435	9 063	- 3,9	- 98	101
darunter Neugründungen / vollständige Aufgaben	8 798	8 847	0,6	9 323	8 924	- 4,3	- 77	101
darunter Betriebsgründungen / Betriebsaufgaben	2 471	2 332	- 5,6	2 707	2 437	- 10,0	- 105	105
Zuzüge / Fortzüge	942	941	- 0,1	1 122	1 123	0,1	- 182	119
Übernahmen / Übergaben	837	921	10,0	872	988	13,3	- 67	107
Rechtsform								
Einzelunternehmen	8 353	8 415	0,7	9 156	8 767	- 4,2	- 352	104
Personengesellschaften	755	852	12,8	837	974	16,4	- 122	114
juristische Personen	1 567	1 560	- 0,4	1 436	1 433	- 0,2	127	92
Niederlassungsart								
Hauptniederlassungen	9 371	9 495	1,3	9 831	9 643	- 1,9	- 148	102
Zweigniederlassungen	205	217	5,9	261	255	- 2,3	- 38	118
unselbständige Zweigstellen	1 099	1 115	1,5	1 337	1 276	- 4,6	- 161	114
Einzelunternehmer nach Geschlecht								
weiblich	2 821	2 962	5,0	3 152	3 047	- 3,3	- 85	103
männlich	5 532	5 453	- 1,4	6 004	5 720	- 4,7	- 267	105
Einzelunternehmer nach Staatsangehörigkeit								
deutsch	7 466	7 510	0,6	8 561	8 055	- 5,9	- 545	107
ausländisch	887	905	2,0	595	712	19,7	193	79
darunter								
bulgarisch	115	151	31,3	74	104	40,5	47	69
griechisch	5	9	80,0	7	9	28,6	-	100
italienisch	21	19	- 9,5	21	14	- 33,3	5	74
polnisch	61	77	26,2	29	63	117,2	14	82
rumänisch	170	171	0,6	78	99	26,9	72	58
russisch	25	27	8,0	17	20	17,6	7	74
tschechisch	19	18	- 5,3	16	27	68,8	- 9	150
türkisch	84	66	- 21,4	63	65	3,2	1	98
ukrainisch	21	28	33,3	21	29	38,1	- 1	104
ungarisch	26	37	42,3	20	30	50,0	7	81
vietnamesisch	76	62	- 18,4	72	64	- 11,1	- 2	103

1) Bergbau und Gewinnung von Steinen und Erden, Grundstücks- und Wohnungswesen, Öffentliche Verwaltung, Verteidigung; Sozialversicherung, Erziehung und Unterricht, Gesundheits- und Sozialwesen, Kunst, Unterhaltung und Erholung, Erbringung von sonstige Dienstleistungen

2. Gewerbebeanmeldungen 1.1. - 30.9.2013 nach dem Grund der Meldung, Wirtschaftsabschnitten, Rechtsformen, Niederlassungsarten, Geschlecht und Staatsangehörigkeit

Merkmal	Anmel- dungen ins- gesamt	Davon							
		Neuerrichtungen			Zuzüge	Übernahmen			
		ins- gesamt	Neu- grün- dungen	Umwand- lungen		ins- gesamt	Rechts- form- wechsel	Gesell- schafter- eintritte	Erbfolge, Kauf, Pacht
Insgesamt	10 827	8 965	8 847	118	941	921	228	177	516
Wirtschaftsabschnitt									
Land- und Forstwirtschaft, Fischerei	98	89	87	2	6	3	2	-	1
Verarbeitendes Gewerbe	550	441	417	24	56	53	31	2	20
Energie-/Wasserversorgung; Entsorgung	245	195	193	2	19	31	11	6	14
Baugewerbe	1 339	1 038	1 034	4	118	183	31	127	25
Handel	2 558	2 089	2 055	34	176	293	72	20	201
Verkehr und Lagerei	228	191	185	6	23	14	6	2	6
Gastgewerbe	869	654	650	4	8	207	20	2	185
Information und Kommunikation	383	316	305	11	53	14	13	-	1
Finanz- und Versicherungsdienstleistungen	462	352	348	4	99	11	9	-	2
freiberufl., wiss./techn. Dienstleistungen	931	781	779	2	126	24	11	3	10
sonstige wirtschaftliche Dienstleistungen	1 538	1 369	1 358	11	135	34	8	8	18
übrige Wirtschaftsabschnitte ¹⁾	1 626	1 450	1 436	14	122	54	14	7	33
Rechtsform									
Einzelunternehmen	8 415	7 247	7 242	5	735	433	56	x	377
offene Handelsgesellschaften	36	14	13	1	4	18	11	3	4
Kommanditgesellschaften	21	13	13	-	2	6	5	1	-
GmbH & Co. KG	273	167	150	17	23	83	35	9	39
Gesellschaften des bürgerlichen Rechts	506	300	299	1	16	190	18	163	9
Aktiengesellschaften	51	32	26	6	4	15	15	x	-
Gesellschaften mit beschränkter Haftung	1 427	1 117	1 034	83	153	157	74	-	83
Private Company Limited by Shares	8	6	6	-	1	1	1	-	-
Genossenschaften	21	19	19	-	1	1	-	-	1
eingetragene Vereine	35	30	30	-	1	4	1	-	3
sonstige Rechtsformen	34	20	15	5	1	13	12	1	-
Niederlassungsart									
Hauptniederlassungen	9 495	7 911	7 889	22	904	680	164	170	346
Zweigniederlassungen	217	168	154	14	8	41	9	2	30
unselbständige Zweigstellen	1 115	886	804	82	29	200	55	5	140
Einzelunternehmer nach Geschlecht									
weiblich	2 962	2 576	2 575	1	226	160	14	x	146
männlich	5 453	4 671	4 667	4	509	273	42	x	231
Einzelunternehmer nach Staatsangehörigkeit									
deutsch	7 510	6 424	6 419	5	709	377	54	x	323
bulgarisch	151	145	145	-	6	-	-	x	-
italienisch	19	17	17	-	-	2	-	x	2
polnisch	77	76	76	-	1	-	-	x	-
rumänisch	171	168	168	-	3	-	-	x	-
türkisch	66	46	46	-	1	19	1	x	18
vietnamesisch	62	47	47	-	-	15	-	x	15

1) Bergbau und Gewinnung von Steinen und Erden, Grundstücks- und Wohnungswesen, Öffentliche Verwaltung, Verteidigung; Sozialversicherung, Erziehung und Unterricht, Gesundheits- und Sozialwesen, Kunst, Unterhaltung und Erholung, Erbringung von sonstige Dienstleistungen

3. Gewerbeabmeldungen 1.1. - 30.9.2013 nach dem Grund der Meldung, Wirtschaftsabschnitten, Rechtsformen, Niederlassungsarten, Geschlecht und Staatsangehörigkeit

Merkmal	Abmel- dungen ins- gesamt	Davon							
		Aufgaben			Fort- züge	Übergaben			
		ins- gesamt	voll- ständige Aufgaben	Umwand- lungen		ins- gesamt	Rechts- form- wechsel	Gesell- schafter- austritte	Erbfolge, Verkauf, Verpachtung
Insgesamt	11 174	9 063	8 924	139	1 123	988	247	249	492
Wirtschaftsabschnitt									
Land- und Forstwirtschaft, Fischerei	77	67	65	2	6	4	2	1	1
Verarbeitendes Gewerbe	565	419	399	20	80	66	31	9	26
Energie-/Wasserversorgung; Entsorgung	92	50	47	3	9	33	8	6	19
Baugewerbe	1 341	1 012	1 004	8	140	189	46	120	23
Handel	2 984	2 432	2 391	41	226	326	72	45	209
Verkehr und Lagerei	342	295	287	8	23	24	10	5	9
Gastgewerbe	1 013	819	816	3	19	175	20	17	138
Information und Kommunikation	356	267	249	18	70	19	11	4	4
Finanz- und Versicherungsdienstleistungen	704	579	576	3	116	9	8	-	1
freiberufl., wiss./techn. Dienstleistungen	830	652	646	6	145	33	15	11	7
sonstige wirtschaftliche Dienstleistungen	1 501	1 318	1 308	10	139	44	16	9	19
übrige Wirtschaftsabschnitte ¹⁾	1 369	1 153	1 136	17	150	66	8	22	36
Rechtsform									
Einzelunternehmen	8 767	7 451	7 441	10	855	461	112	x	349
offene Handelsgesellschaften	69	48	47	1	3	18	5	9	4
Kommanditgesellschaften	24	19	17	2	2	3	2	1	-
GmbH & Co. KG	234	157	136	21	26	51	20	6	25
Gesellschaften des bürgerlichen Rechts	627	306	305	1	28	293	49	233	11
Aktiengesellschaften	59	38	33	5	2	19	5	x	14
Gesellschaften mit beschränkter Haftung	1 291	964	874	90	199	128	51	-	77
Private Company Limited by Shares	32	26	26	-	3	3	3	-	-
Genossenschaften	12	11	11	-	1	-	-	-	-
eingetragene Vereine	17	16	16	-	-	1	-	-	1
sonstige Rechtsformen	42	27	18	9	4	11	-	-	11
Niederlassungsart									
Hauptniederlassungen	9 643	7 870	7 823	47	1 048	725	181	231	313
Zweigniederlassungen	255	201	188	13	12	42	9	2	31
unselbständige Zweigstellen	1 276	992	913	79	63	221	57	16	148
Einzelunternehmer nach Geschlecht									
weiblich	3 047	2 628	2 627	1	258	161	21	x	140
männlich	5 720	4 823	4 814	9	597	300	91	x	209
Einzelunternehmer nach Staatsangehörigkeit									
deutsch	8 055	6 830	6 821	9	820	405	102	x	303
bulgarisch	104	98	98	-	4	2	2	x	-
italienisch	14	12	12	-	1	1	-	x	1
polnisch	63	58	58	-	5	-	-	x	-
rumänisch	99	95	95	-	4	-	-	x	-
türkisch	65	46	46	-	1	18	2	x	16
vietnamesisch	64	46	46	-	1	17	-	x	17

1) Bergbau und Gewinnung von Steinen und Erden, Grundstücks- und Wohnungswesen, Öffentliche Verwaltung, Verteidigung; Sozialversicherung, Erziehung und Unterricht, Gesundheits- und Sozialwesen, Kunst, Unterhaltung und Erholung, Erbringung von sonstige Dienstleistungen

**4. Gewerbeanmeldungen und Gewerbetreibende mit Neugründungen 1.1. - 30.9.2013
nach Wirtschaftsabschnitten**

WZ 2008	Wirtschaftsabschnitt (H. v. - Herstellung von)	Anmel- dungen ins- gesamt	Davon						Gewerbe- treibende mit Neu- grün- dungen
			Neuer- rich- tungen	davon			Zuzüge	Über- nahmen	
				Neu- grün- dungen	darunter Betriebs- grün- dungen	Um- wand- lungen			
A	Land- und Forstwirtschaft, Fischerei	98	89	87	20	2	6	3	91
B	Bergbau und Gewinnung von Steinen und Erden	2	1	1	-	-	-	1	1
C	Verarbeitendes Gewerbe	550	441	417	144	24	56	53	474
	darunter								
10	H. v. Nahrungs- und Futtermitteln	57	47	45	21	2	3	7	57
11	Getränkeherstellung	4	4	4	1	-	-	-	6
13	Herstellung vonTextilien	32	30	30	5	-	1	1	33
14	Herstellung von Bekleidung	35	34	34	2	-	-	1	35
16	H. v. Holz-, Flecht-, Korb- u. Korkwaren (ohne Möbel)	25	20	20	5	-	3	2	20
18	H. v. Druckerzgn.; Vervielf. v.Ton-, Bild-, Datenträgern	14	12	10	2	2	-	2	11
25	H. v. Metallerzeugnissen	83	68	59	26	9	10	5	67
26	H. v. DV-Geräten, elektron. und opt. Erzeugnissen	29	19	18	12	1	5	5	19
27	H. v. elektrischen Ausrüstungen	16	13	7	3	6	2	1	11
28	Maschinenbau	25	17	15	11	2	3	5	18
29	H. v. Kraftwagen und Kraftwagenteilen	9	7	7	4	-	1	1	9
31	Herstellung von Möbeln	12	10	10	3	-	2	-	11
D	Energieversorgung	227	179	178	63	1	19	29	253
E	Wasserversorgung; Abwasser- und Abfallentsorgung und Beseitigung von Umweltverschmutzungen	18	16	15	6	1	-	2	19
F	Baugewerbe	1 339	1 038	1 034	293	4	118	183	1 120
	davon								
41	Hochbau	29	21	21	14	-	6	2	25
42	Tiefbau	21	18	17	9	1	3	-	20
43	Vorb. Baustellenarbeiten, Bauinstall., sonst. Ausbau	1 289	999	996	270	3	109	181	1 075
G	Handel; Instandhaltung und Reparatur von Kraftfahrzeugen	2 558	2 089	2 055	702	34	176	293	2 392
	davon								
45	Handel mit Kraftfahrzeugen; Instandhaltung und Reparatur von Kraftfahrzeugen	412	345	343	96	2	29	38	364
46	Großhandel (ohne Handel mit Kraftfahrzeugen)	402	319	319	81	-	56	27	348
47	Einzelhandel (ohne Handel mit Kraftfahrzeugen)	1 744	1 425	1 393	525	32	91	228	1 680
H	Verkehr und Lagerei	228	191	185	61	6	23	14	197
	darunter								
49	Landverkehr; Transport in Rohrleitungen	122	102	102	26	-	10	10	106
53	Post-, Kurier- und Expressdienste	45	36	36	8	-	8	1	37

Noch: 4. Gewerbeanmeldungen und Gewerbetreibende mit Neugründungen 1.1. - 30.9.2013
nach Wirtschaftsabschnitten

WZ 2008	Wirtschaftsabschnitt (H. v. - Herstellung von)	Anmel- dungen ins- gesamt	Davon						Gewerbe- treibende mit Neu- grün- dungen
			Neuer- rich- tungen	davon			Zuzüge	Über- nahmen	
				Neu- grün- dungen	darunter Betriebs- grün- dungen	Um- wand- lungen			
I	Gastgewerbe	869	654	650	312	4	8	207	724
	davon								
55	Beherbergung	132	98	97	33	1	1	33	113
56	Gastronomie	737	556	553	279	3	7	174	611
J	Information und Kommunikation	383	316	305	57	11	53	14	339
	darunter								
58	Verlagswesen	36	31	25	12	6	2	3	32
61	Telekommunikation	16	11	11	1	-	3	2	11
62	Erbrg. v. Dienstleistungen der Informationstechnologie	271	223	222	35	1	40	8	235
63	Informationsdienstleistungen	29	24	20	2	4	4	1	28
K	Erbringung von Finanz- und Versicherungsdienstleistungen	462	352	348	70	4	99	11	359
	darunter								
66	mit Finanz- und Versicherungsdienstleistungen verbundene Tätigkeiten	422	319	318	44	1	96	7	315
L	Grundstücks- und Wohnungswesen	186	151	148	77	3	26	9	176
M	Erbringung von freiberuflichen, wissenschaftlichen und technischen Dienstleistungen	931	781	779	186	2	126	24	850
	darunter								
70	Verwaltung u. Führung v. Untern., Untern.beratung	205	158	157	85	1	38	9	185
73	Werbung und Marktforschung	377	321	321	22	-	52	4	335
N	Erbringung von sonstigen wirtschaftlichen Dienstleistungen	1 538	1 369	1 358	163	11	135	34	1 422
	darunter								
77	Vermietung von beweglichen Sachen	75	64	61	16	3	3	8	69
78	Vermittlung und Überlassung von Arbeitskräften	60	54	48	31	6	6	-	53
79	Reisebüros, -veranstalter und sonst. Reservierungen	57	47	47	16	-	2	8	59
81	Gebäudebetreuung; Garten- und Landschaftsbau	725	651	650	64	1	63	11	667
P	Erziehung und Unterricht	169	150	150	28	-	17	2	156
Q	Gesundheits- und Sozialwesen	129	114	104	24	10	9	6	113
R	Kunst, Unterhaltung und Erholung	223	196	196	24	-	16	11	217
O+S	Öffentliche Verwaltung, Verteidigung; Sozialvers. Erbringung von sonstigen Dienstleistungen	917	838	837	102	1	54	25	850
	Insgesamt	10 827	8 965	8 847	2 332	118	941	921	9 753

**5. Gewerbeabmeldungen und Gewerbetreibende mit vollständigen Aufgaben 1.1. - 30.9.2013
nach Wirtschaftsabschnitten**

WZ 2008	Wirtschaftsabschnitt (H. v. - Herstellung von)	Abmel- dungen ins- gesamt	Davon						Gewerbe- treibende mit vollst. Auf- gaben
			Aufgaben	davon			Fort- züge	Über- gaben	
				vollständige Aufgaben	darunter Betriebs- auf- gaben	Um- wand- lungen			
A	Land- und Forstwirtschaft, Fischerei	77	67	65	4	2	6	4	69
B	Bergbau und Gewinnung von Steinen und Erden	13	5	5	5	-	6	2	5
C	Verarbeitendes Gewerbe	565	419	399	151	20	80	66	438
	darunter								
10	H. v. Nahrungs- und Futtermitteln	73	60	58	24	2	3	10	61
11	Getränkeherstellung	3	2	2	-	-	-	1	2
13	Herstellung vonTextilien	21	16	16	4	-	2	3	17
14	Herstellung von Bekleidung	21	21	21	4	-	-	-	21
16	H. v. Holz-, Flecht-, Korb- u. Korkwaren (ohne Möbel)	23	18	18	4	-	3	2	19
18	H. v. Druckerzgn.; Vervielf. v.Ton-, Bild-, Datenträgern	28	17	16	8	1	8	3	18
25	H. v. Metallerzeugnissen	87	66	64	27	2	11	10	73
26	H. v. DV - Geräten, elektron. und opt. Erzeugnissen	33	19	16	11	3	7	7	23
27	H. v. elektrischen Ausrüstungen	19	15	12	7	3	2	2	12
28	Maschinenbau	22	15	13	11	2	5	2	16
29	H. v. Kraftwagen und Kraftwagenteilen	11	8	8	4	-	2	1	9
31	Herstellung von Möbeln	23	19	19	6	-	3	1	21
D	Energieversorgung	71	33	30	13	3	8	30	37
E	Wasserversorgung; Abwasser- und Abfallentsorgung und Beseitigung von Umweltverschmutzungen	21	17	17	11	-	1	3	20
F	Baugewerbe	1 341	1 012	1 004	249	8	140	189	1 116
	davon								
41	Hochbau	55	48	46	38	2	4	3	50
42	Tiefbau	27	18	15	6	3	5	4	18
43	Vorb. Baustellenarbeiten, Bauinstall., sonst. Ausbau	1 259	946	943	205	3	131	182	1 048
G	Handel; Instandhaltung und Reparatur von Kraftfahrzeugen	2 984	2 432	2 391	903	41	226	326	2 705
	davon								
45	Handel mit Kraftfahrzeugen; Instandhaltung und Reparatur von Kraftfahrzeugen	411	332	331	119	1	42	37	364
46	Großhandel (ohne Handel mit Kraftfahrzeugen)	543	449	443	113	6	62	32	466
47	Einzelhandel (ohne Handel mit Kraftfahrzeugen)	2 030	1 651	1 617	671	34	122	257	1 875
H	Verkehr und Lagerei	342	295	287	91	8	23	24	299
	darunter								
49	Landverkehr; Transport in Rohrleitungen	211	182	180	44	2	13	16	183
53	Post-, Kurier- und Expressdienste	65	59	59	10	-	4	2	60

Noch: 5. Gewerbeabmeldungen und Gewerbetreibende mit vollständigen Aufgaben 1.1. - 30.9.2013
nach Wirtschaftsabschnitten

WZ 2008	Wirtschaftsabschnitt (H. v. - Herstellung von)	Abmel- dungen ins- gesamt	Davon						Gewerbe- treibende mit vollst. Auf- gaben
			Aufgaben	davon			Fort- züge	Über- gaben	
				vollständige Aufgaben	darunter Betriebs- auf- gaben	Um- wand- lungen			
I	Gastgewerbe	1 013	819	816	324	3	19	175	858
	davon								
55	Beherbergung	158	128	128	39	-	2	28	132
56	Gastronomie	855	691	688	285	3	17	147	726
J	Information und Kommunikation	356	267	249	47	18	70	19	274
	darunter								
58	Verlagswesen	53	45	32	19	13	5	3	37
61	Telekommunikation	6	3	3	1	-	1	2	3
62	Erbrg. v. Dienstleistungen der Informationstechnologie	256	193	191	22	2	51	12	206
63	Informationsdienstleistungen	21	16	13	-	3	4	1	13
K	Erbringung von Finanz- und Versicherungsdienstleistungen	704	579	576	86	3	116	9	591
	darunter								
66	mit Finanz- und Versicherungsdienstleistungen verbundene Tätigkeiten	667	547	545	56	2	111	9	550
L	Grundstücks- und Wohnungswesen	163	116	111	52	5	38	9	134
M	Erbringung von freiberuflichen, wissenschaftlichen und technischen Dienstleistungen	830	652	646	141	6	145	33	699
	darunter								
70	Verwaltung u. Führung v. Untern., Untern.beratung	163	117	115	57	2	36	10	141
73	Werbung und Marktforschung	378	307	306	17	1	65	6	316
N	Erbringung von sonstigen wirtschaftlichen Dienstleistungen	1 501	1 318	1 308	182	10	139	44	1 363
	darunter								
77	Vermietung von beweglichen Sachen	75	59	58	11	1	3	13	64
78	Vermittlung und Überlassung von Arbeitskräften	113	101	95	51	6	9	3	112
79	Reisebüros, -veranstalter und sonst. Reservierungen	66	55	55	25	-	4	7	70
81	Gebäudebetreuung; Garten- und Landschaftsbau	665	598	596	53	2	55	12	605
P	Erziehung und Unterricht	138	121	121	37	-	12	5	124
Q	Gesundheits- und Sozialwesen	102	91	82	13	9	6	5	87
R	Kunst, Unterhaltung und Erholung	182	145	145	29	-	26	11	159
O+S	Öffentliche Verwaltung, Verteidigung; Sozialvers. Erbringung von sonstigen Dienstleistungen	771	675	672	99	3	62	34	687
	Insgesamt	11 174	9 063	8 924	2 437	139	1 123	988	9 665

6. Gewerbean- und -abmeldungen 1.1. - 30.9.2013 nach Kreisen und Planungsregionen

Kreisfreie Stadt Landkreis Planungsregion Land	Anmel- dungen insgesamt	Davon			Abmel- dungen insgesamt	Davon		
		Neuer- richtungen	Zuzüge	Über- nahmen		Aufgaben	Fortzüge	Über- gaben
Eichsfeld	450	378	28	44	460	379	31	50
Nordhausen	484	328	24	132	424	291	31	102
Unstrut-Hainich-Kreis	450	381	37	32	450	370	35	45
Kyffhäuserkreis	308	262	21	25	328	267	26	35
Nordthüringen	1 692	1 349	110	233	1 662	1 307	123	232
Stadt Erfurt	1 474	1 293	107	74	1 356	1 150	127	79
Stadt Weimar	389	334	39	16	380	306	43	31
Gotha	553	447	59	47	641	522	68	51
Sömmerda	290	208	42	40	337	263	32	42
Ilm-Kreis	562	451	70	41	631	512	76	43
Weimarer Land	448	359	51	38	423	345	35	43
Mittelthüringen	3 716	3 092	368	256	3 768	3 098	381	289
Stadt Gera	582	482	46	54	641	540	44	57
Stadt Jena	642	592	24	26	640	523	91	26
Saalfeld-Rudolstadt	484	350	54	80	533	397	67	69
Saale-Holzland-Kreis	349	269	55	25	378	288	54	36
Saale-Orla-Kreis	416	331	51	34	393	295	60	38
Greiz	500	406	55	39	519	418	61	40
Altenburger Land	313	256	30	27	410	336	41	33
Ostthüringen	3 286	2 686	315	285	3 514	2 797	418	299
Stadt Suhl	264	245	12	7	255	219	26	10
Stadt Eisenach	223	193	17	13	221	183	23	15
Wartburgkreis	495	417	37	41	491	396	47	48
Schmalkalden-Meiningen	583	503	51	29	634	530	64	40
Hildburghausen	311	262	15	34	325	275	17	33
Sonneberg	257	218	16	23	304	258	24	22
Südwestthüringen	2 133	1 838	148	147	2 230	1 861	201	168
Thüringen	10 827	8 965	941	921	11 174	9 063	1 123	988
davon								
kreisfreie Städte	3 574	3 139	245	190	3 493	2 921	354	218
Landkreise	7 253	5 826	696	731	7 681	6 142	769	770

**7. Gewerbeanmeldungen 1.1. - 30.9.2013 nach dem Grund der Meldung,
Kreisen und Planungsregionen**

Kreisfreie Stadt Landkreis Planungsregion Land	Anmel- dungen insgesamt	Davon							
		Neuerrichtungen			Zuzüge	Übernahmen			
		insgesamt	Neu- grün- dungen	Umwand- lungen		insgesamt	Rechts- form- wechsel	Gesell- schafter- eintritte	Erbfolge, Kauf, Pacht
Eichsfeld	450	378	377	1	28	44	18	5	21
Nordhausen	484	328	326	2	24	132	3	109	20
Unstrut-Hainich-Kreis	450	381	375	6	37	32	12	-	20
Kyffhäuserkreis	308	262	258	4	21	25	4	3	18
Nordthüringen	1 692	1 349	1 336	13	110	233	37	117	79
Stadt Erfurt	1 474	1 293	1 277	16	107	74	16	12	46
Stadt Weimar	389	334	328	6	39	16	12	1	3
Gotha	553	447	438	9	59	47	11	2	34
Sömmerda	290	208	204	4	42	40	18	3	19
Ilm-Kreis	562	451	447	4	70	41	16	2	23
Weimarer Land	448	359	357	2	51	38	16	1	21
Mittelthüringen	3 716	3 092	3 051	41	368	256	89	21	146
Stadt Gera	582	482	479	3	46	54	15	4	35
Stadt Jena	642	592	581	11	24	26	12	3	11
Saalfeld-Rudolstadt	484	350	346	4	54	80	4	17	59
Saale-Holzland-Kreis	349	269	258	11	55	25	9	-	16
Saale-Orla-Kreis	416	331	321	10	51	34	8	2	24
Greiz	500	406	398	8	55	39	8	7	24
Altenburger Land	313	256	254	2	30	27	13	2	12
Ostthüringen	3 286	2 686	2 637	49	315	285	69	35	181
Stadt Suhl	264	245	242	3	12	7	1	-	6
Stadt Eisenach	223	193	189	4	17	13	4	-	9
Wartburgkreis	495	417	415	2	37	41	7	2	32
Schmalkalden-Meiningen	583	503	499	4	51	29	7	-	22
Hildburghausen	311	262	260	2	15	34	4	2	28
Sonneberg	257	218	218	-	16	23	10	-	13
Südwestthüringen	2 133	1 838	1 823	15	148	147	33	4	110
Thüringen	10 827	8 965	8 847	118	941	921	228	177	516
davon									
kreisfreie Städte	3 574	3 139	3 096	43	245	190	60	20	110
Landkreise	7 253	5 826	5 751	75	696	731	168	157	406

**8. Gewerbeabmeldungen 1.1. - 30.9.2013 nach dem Grund der Meldung,
Kreisen und Planungsregionen**

Kreisfreie Stadt Landkreis Planungsregion Land	Abmel- dungen insgesamt	Davon							
		Aufgaben			Fortzüge	Übergaben			
		insgesamt	vollständige Aufgaben	Umwand- lungen		insgesamt	Rechts- form- wechsel	Gesell- schafter- austritte	Erbfolge, Verkauf, Verpachtung
Eichsfeld	460	379	375	4	31	50	19	11	20
Nordhausen	424	291	289	2	31	102	3	74	25
Unstrut-Hainich-Kreis	450	370	364	6	35	45	20	4	21
Kyffhäuserkreis	328	267	261	6	26	35	6	15	14
Nordthüringen	1 662	1 307	1 289	18	123	232	48	104	80
Stadt Erfurt	1 356	1 150	1 129	21	127	79	21	23	35
Stadt Weimar	380	306	298	8	43	31	13	6	12
Gotha	641	522	508	14	68	51	8	9	34
Sömmerda	337	263	257	6	32	42	14	7	21
Ilm-Kreis	631	512	508	4	76	43	17	10	16
Weimarer Land	423	345	343	2	35	43	13	9	21
Mittelthüringen	3 768	3 098	3 043	55	381	289	86	64	139
Stadt Gera	641	540	532	8	44	57	16	11	30
Stadt Jena	640	523	512	11	91	26	10	6	10
Saalfeld-Rudolstadt	533	397	393	4	67	69	3	19	47
Saale-Holzland-Kreis	378	288	278	10	54	36	10	9	17
Saale-Orla-Kreis	393	295	289	6	60	38	7	5	26
Greiz	519	418	410	8	61	40	8	6	26
Altenburger Land	410	336	332	4	41	33	19	5	9
Ostthüringen	3 514	2 797	2 746	51	418	299	73	61	165
Stadt Suhl	255	219	217	2	26	10	1	2	7
Stadt Eisenach	221	183	178	5	23	15	7	1	7
Wartburgkreis	491	396	393	3	47	48	10	7	31
Schmalkalden-Meiningen	634	530	525	5	64	40	12	4	24
Hildburghausen	325	275	275	-	17	33	1	2	30
Sonneberg	304	258	258	-	24	22	9	4	9
Südwestthüringen	2 230	1 861	1 846	15	201	168	40	20	108
Thüringen	11 174	9 063	8 924	139	1 123	988	247	249	492
davon									
kreisfreie Städte	3 493	2 921	2 866	55	354	218	68	49	101
Landkreise	7 681	6 142	6 058	84	769	770	179	200	391

9. Neugründungen und Gewerbetreibende 1.1. - 30.9.2013 nach Kreisen und Planungsregionen

Kreisfreie Stadt Landkreis Planungsregion Land	Neu- gründungen insgesamt	Davon					Betriebs- gründungen je 10 000 Einwohner ¹⁾	Einzelunternehmer mit Neugründungen	
		Betriebsgründungen			sonstige Neugründungen			insgesamt	darunter weiblich
		insgesamt	Haupt- nieder- lassungen	Zweignieder- lassungen und unselbständige Zweigstellen	insgesamt	darunter Neben- erwerb			
Eichsfeld	377	106	61	45	271	167	10,1	303	113
Nordhausen	326	95	58	37	231	108	10,7	263	95
Unstrut-Hainich-Kreis	375	104	53	51	271	153	9,6	319	94
Kyffhäuserkreis	258	71	36	35	187	105	8,8	222	85
Nordthüringen	1 336	376	208	168	960	533	10,1	1 107	387
Stadt Erfurt	1 277	277	150	127	1 000	537	13,4	1 049	412
Stadt Weimar	328	107	75	32	221	135	16,3	239	91
Gotha	438	125	70	55	313	157	9,1	352	136
Sömmerda	204	49	27	22	155	90	6,8	172	67
Ilm-Kreis	447	116	63	53	331	193	10,4	368	130
Weimarer Land	357	91	67	24	266	144	10,8	289	83
Mittelthüringen	3 051	765	452	313	2 286	1 256	11,5	2 469	919
Stadt Gera	479	129	72	57	350	194	13,1	382	137
Stadt Jena	581	156	76	80	425	291	14,8	460	170
Saalfeld-Rudolstadt	346	93	50	43	253	139	8,0	296	87
Saale-Holzland-Kreis	258	57	37	20	201	115	6,6	218	93
Saale-Orla-Kreis	321	75	47	28	246	172	8,6	273	89
Greiz	398	115	71	44	283	196	10,8	327	118
Altenburger Land	254	73	47	26	181	109	7,5	219	71
Ostthüringen	2 637	698	400	298	1 939	1 216	10,2	2 175	765
Stadt Suhl	242	46	39	7	196	59	12,0	215	44
Stadt Eisenach	189	60	30	30	129	79	14,1	144	59
Wartburgkreis	415	110	67	43	305	193	8,5	336	124
Schmalkalden-Meiningen	499	128	84	44	371	186	9,9	406	134
Hildburghausen	260	90	58	32	170	61	13,6	211	77
Sonneberg	218	59	36	23	159	102	10,0	179	66
Südwestthüringen	1 823	493	314	179	1 330	680	10,8	1 491	504
Thüringen	8 847	2 332	1 374	958	6 515	3 685	10,5	7 242	2 575
davon									
kreisfreie Städte	3 096	775	442	333	2 321	1 295	13,9	2 489	913
Landkreise	5 751	1 557	932	625	4 194	2 390	9,4	4 753	1 662

1) Stand 31.12.2011, Bevölkerungsfortschreibung auf der Grundlage des Zensus 2011

10. Vollständige Aufgaben und Gewerbetreibende 1.1. - 30.9.2013 nach Kreisen und Planungsregionen

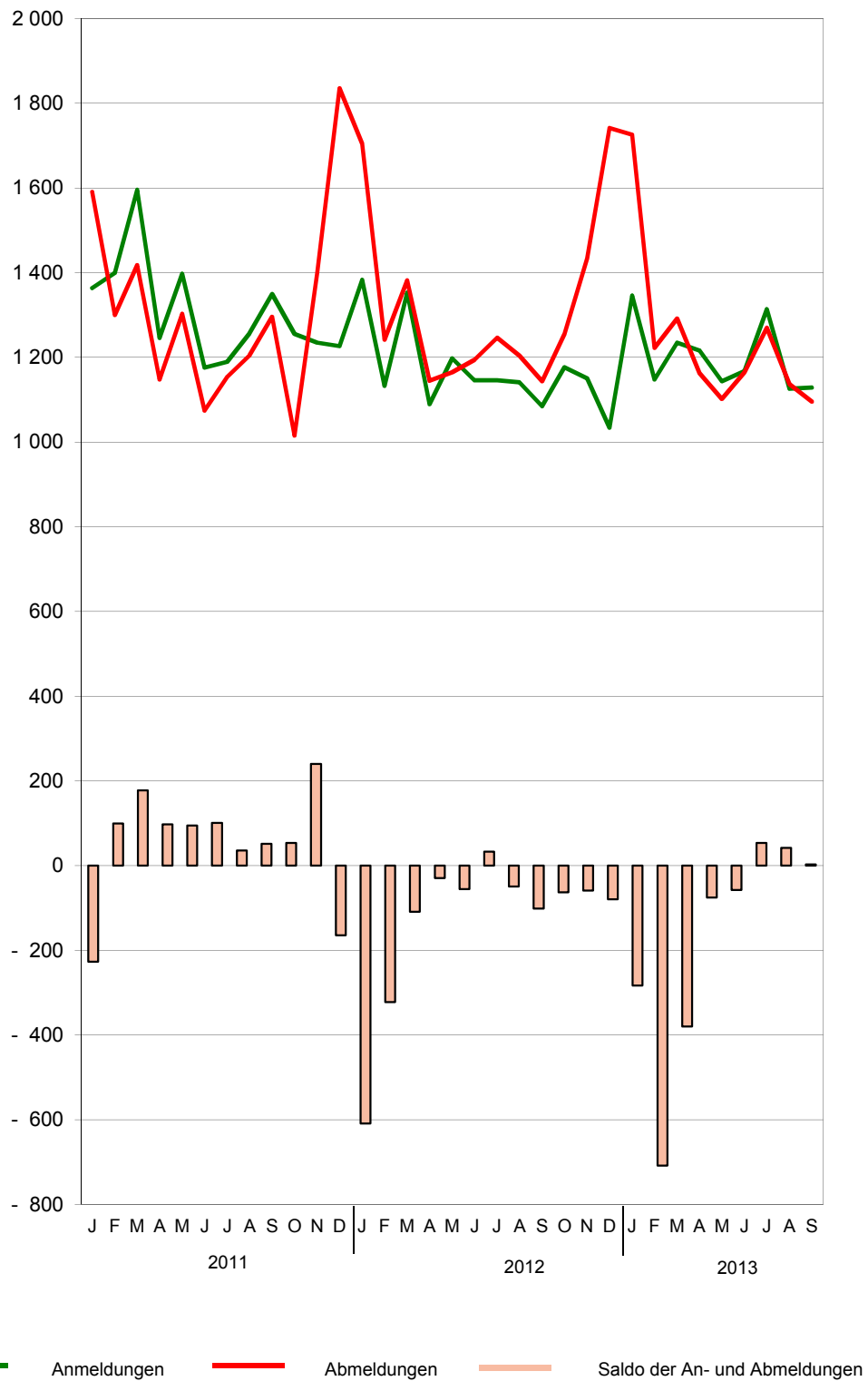
Kreisfreie Stadt Landkreis Planungsregion Land	Vollständige Aufgaben insgesamt	Davon					Betriebs- aufgaben je 10 000 Einwohner ¹⁾	Einzelunternehmer mit vollständigen Aufgaben	
		Betriebsaufgaben			sonstige Stilllegungen			insgesamt	darunter weiblich
		insgesamt	Haupt- nieder- lassungen	Zweignieder- lassungen und unselbständige Zweigstellen	insgesamt	darunter Neben- erwerb			
Eichsfeld	375	88	41	47	287	146	8,4	313	106
Nordhausen	289	84	43	41	205	61	9,4	234	77
Unstrut-Hainich-Kreis	364	107	61	46	257	100	9,9	319	107
Kyffhäuserkreis	261	71	37	34	190	94	8,8	219	85
Nordthüringen	1 289	350	182	168	939	401	9,4	1 085	375
Stadt Erfurt	1 129	288	142	146	841	384	14,0	949	321
Stadt Weimar	298	78	41	37	220	89	11,9	253	90
Gotha	508	163	86	77	345	132	11,9	419	151
Sömmerda	257	50	24	26	207	75	6,9	222	83
Ilm-Kreis	508	143	86	57	365	154	12,8	422	144
Weimarer Land	343	92	62	30	251	98	10,9	286	98
Mittelthüringen	3 043	814	441	373	2 229	932	12,2	2 551	887
Stadt Gera	532	159	82	77	373	168	16,1	431	169
Stadt Jena	512	151	77	74	361	193	14,3	400	153
Saalfeld-Rudolstadt	393	110	56	54	283	135	9,5	335	109
Saale-Holzland-Kreis	278	68	45	23	210	96	7,9	234	93
Saale-Orla-Kreis	289	74	46	28	215	92	8,5	243	86
Greiz	410	106	63	43	304	128	10,0	348	121
Altenburger Land	332	93	53	40	239	101	9,5	284	103
Ostthüringen	2 746	761	422	339	1 985	913	11,1	2 275	834
Stadt Suhl	217	57	32	25	160	53	14,9	187	56
Stadt Eisenach	178	73	31	42	105	38	17,1	136	53
Wartburgkreis	393	104	52	52	289	137	8,0	332	127
Schmalkalden-Meiningen	525	123	82	41	402	179	9,5	435	141
Hildburghausen	275	103	68	35	172	52	15,5	216	83
Sonneberg	258	52	26	26	206	98	8,8	224	71
Südwestthüringen	1 846	512	291	221	1 334	557	11,2	1 530	531
Thüringen	8 924	2 437	1 336	1 101	6 487	2 803	11,0	7 441	2 627
davon									
kreisfreie Städte	2 866	806	405	401	2 060	925	14,5	2 356	842
Landkreise	6 058	1 631	931	700	4 427	1 878	9,8	5 085	1 785

1) Stand 31.12.2011, Bevölkerungsfortschreibung auf der Grundlage des Zensus 2011

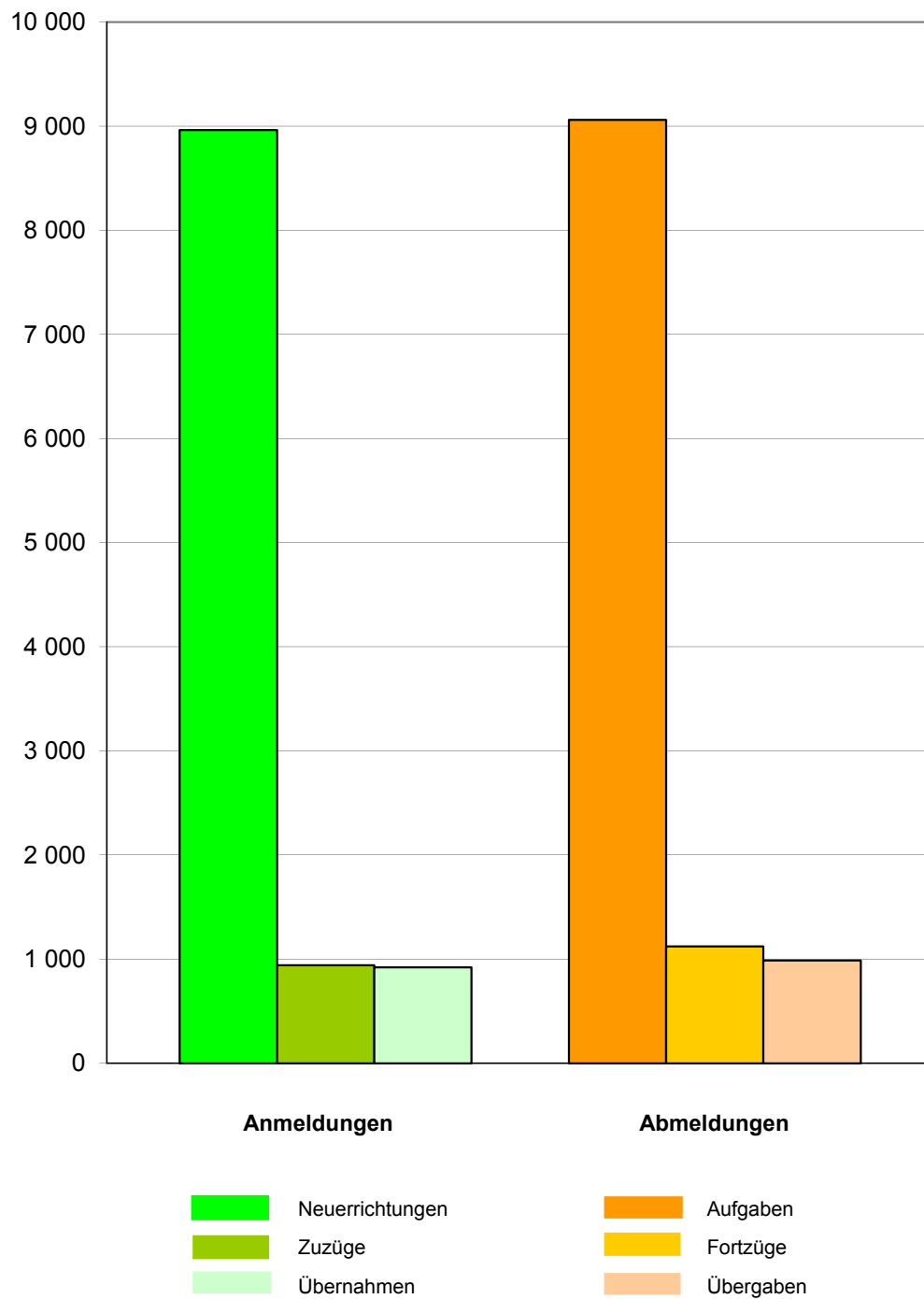
11. Gewerbean- und -abmeldungen von 1990 bis September 2013

Zeitraum		Anmeldungen		Abmeldungen		Saldo	Abmeldungen je 100 Anmeldungen
		insgesamt	Veränderungen gegenüber Vorjahres- zeitraum	insgesamt	Veränderungen gegenüber Vorjahres- zeitraum		
		Anzahl	%	Anzahl	%		
1990		52 480	x	4 987	x	47 493	10
1991		51 881	- 1,1	18 523	271,4	33 358	36
1992		37 030	- 28,6	22 110	19,4	14 920	60
1993		31 752	- 14,3	21 748	- 1,6	10 004	68
1994		27 019	- 14,9	20 531	- 5,6	6 488	76
1995		25 793	- 4,5	22 131	7,8	3 662	86
1996		24 940	- 3,3	22 164	0,1	2 776	89
1997		23 690	- 5,0	22 075	- 0,4	1 615	93
1998		23 371	- 1,3	21 721	- 1,6	1 650	93
1999		21 851	- 6,5	20 667	- 4,9	1 184	95
2000		20 905	- 4,3	19 982	- 3,3	923	96
2001		20 016	- 4,3	20 258	1,4	- 242	101
2002		18 766	- 6,2	18 761	- 7,4	5	100
2003		21 050	12,2	17 227	- 8,2	3 823	82
2004		25 276	20,1	18 346	6,5	6 930	73
2005		22 224	- 12,1	18 550	1,1	3 674	83
2006		20 768	- 6,6	17 373	- 6,3	3 395	84
2007		18 061	- 13,0	17 007	- 2,1	1 054	94
2008		18 007	- 0,3	17 635	3,7	372	98
2009		18 451	2,5	17 320	- 1,8	1 131	94
2010		17 158	- 7,0	16 640	- 3,9	518	97
2011		15 695	- 8,5	15 741	- 5,4	- 46	100
2012		14 037	- 10,6	15 861	0,8	- 1 824	113
2010	1. Vierteljahr	4 654	- 4,5	4 560	- 5,7	94	98
	2. Vierteljahr	4 345	- 5,3	3 800	- 4,3	545	87
	3. Vierteljahr	4 227	- 7,0	3 780	- 3,1	447	89
	4. Vierteljahr	3 932	- 11,5	4 500	- 2,5	- 568	114
2011	1. Vierteljahr	4 360	- 6,3	4 309	- 5,5	51	99
	2. Vierteljahr	3 820	- 12,1	3 526	- 7,2	294	92
	3. Vierteljahr	3 797	- 10,2	3 655	- 3,3	142	96
	4. Vierteljahr	3 718	- 5,4	4 251	- 5,5	- 533	114
2012	1. Vierteljahr	3 869	- 11,3	4 329	0,5	- 460	112
	2. Vierteljahr	3 434	- 10,1	3 505	- 0,6	- 71	102
	3. Vierteljahr	3 372	- 11,2	3 595	- 1,6	- 223	107
	4. Vierteljahr	3 362	- 9,6	4 432	4,3	- 1 070	132
2013	1. Vierteljahr	3 729	- 3,6	4 241	- 2,0	- 512	114
	Januar	1 346	- 2,7	1 726	1,2	- 380	128
	Februar	1 148	1,3	1 223	- 1,5	- 75	107
	März	1 235	- 8,7	1 292	- 6,5	- 57	105
	2. Vierteljahr	3 529	2,8	3 430	- 2,1	99	97
	April	1 217	11,7	1 163	1,6	54	96
	Mai	1 144	- 4,5	1 102	- 5,4	42	96
	Juni	1 168	1,9	1 165	- 2,5	3	100
	3. Vierteljahr	3 569	5,8	3 503	- 2,6	66	98
	Juli	1 314	14,7	1 270	1,8	44	97
	August	1 126	- 1,3	1 137	- 5,6	- 11	101
	September	1 129	4,1	1 096	- 4,2	33	97
	4. Vierteljahr						
	Oktober						
	November						
	Dezember						

1. Gewerbean- und -abmeldungen von Januar 2011 bis September 2013

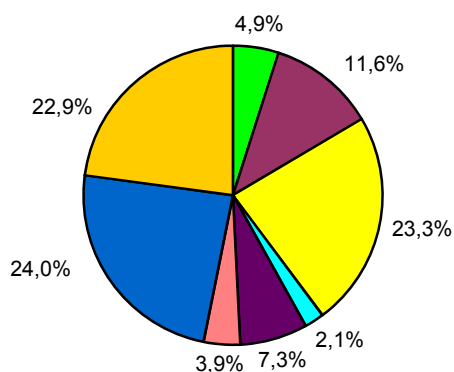


**2. Gewerbean- und -abmeldungen 1.1. - 30.9.2013
nach dem Grund der Meldung**

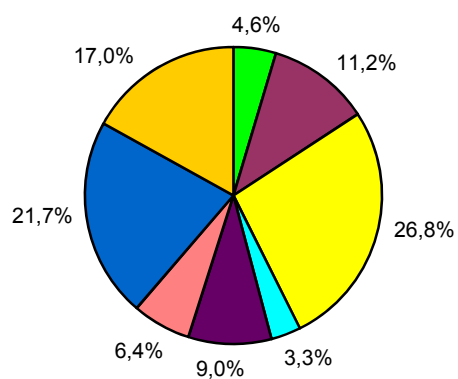


3. Neuerrichtungen und Aufgaben 1.1. - 30.9.2013 nach Wirtschaftsabschnitten

Neuerrichtungen



Aufgaben

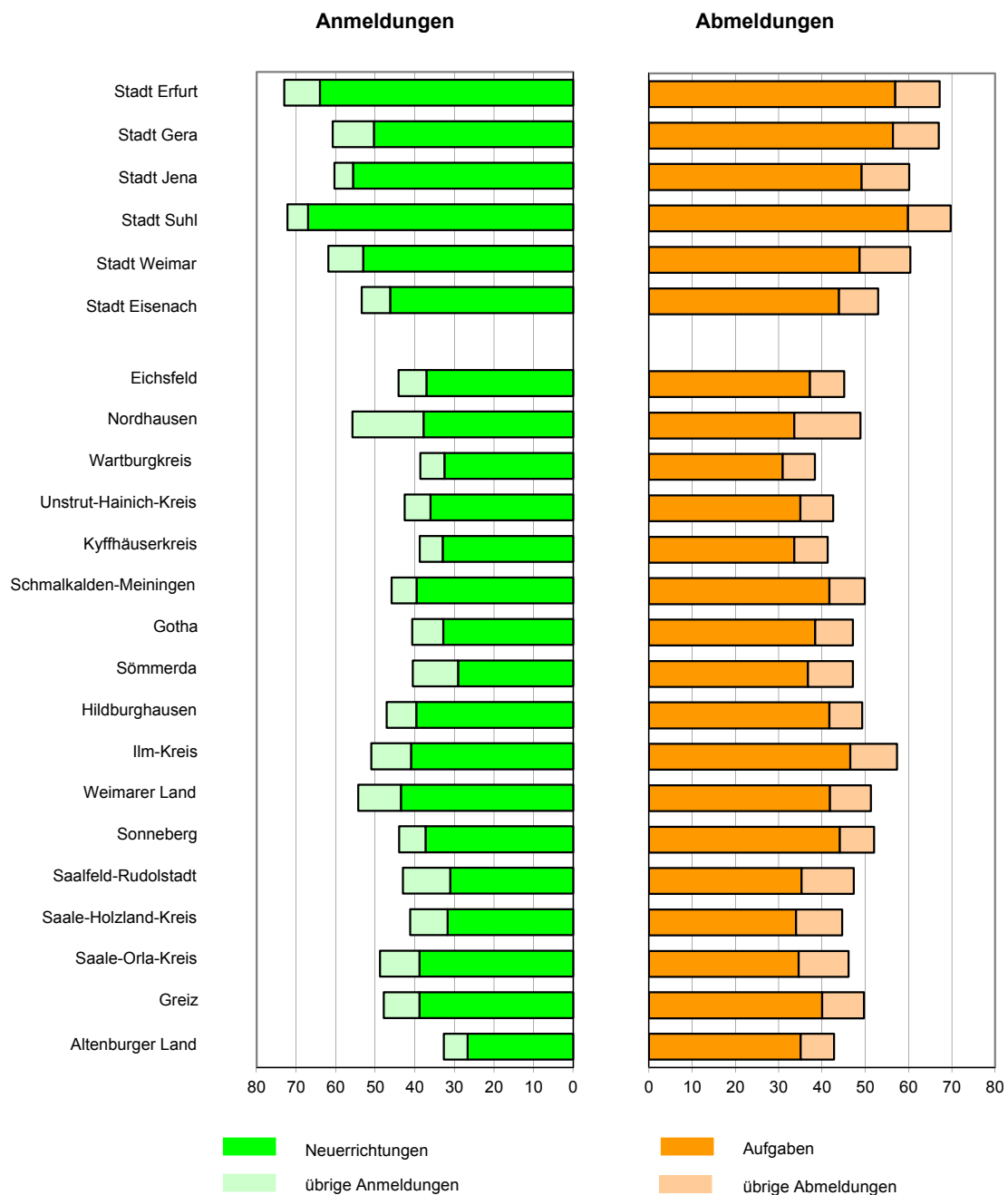


■ Verarbeitendes Gewerbe	■ Gastgewerbe
■ Baugewerbe	■ Finanz- und Versicherungsdienstleistungen
■ Handel	■ Erbringung von Dienstleistungen ¹⁾
■ Verkehr und Lagerei	■ übrige Wirtschaftsabschnitte ²⁾

1) Erbringung von freiberuflichen, wissenschaftlichen, technischen und sonstigen wirtschaftlichen Dienstleistungen

2) Land- und Forstwirtschaft, Fischerei; Bergbau und Gewinnung von Steinen und Erden; Energieversorgung; Wasserversorgung, Abwasser- und Abfallentsorgung und Beseitigung von Umweltverschmutzungen; Verkehr und Lagerei; Erbringung von Finanz- und Versicherungsdienstleistungen; Grundstücks- und Wohnungswesen; Erziehung und Unterricht; Gesundheits- und Sozialwesen; Kunst, Unterhaltung und Erholung; Erbringung von sonstigen Dienstleistungen

4. Gewerbean- und -abmeldungen je 10 000 Einwohner 1.1. - 30.9.2013 nach Kreisen



Stand der Bevölkerung: 31.12.2011, Bevölkerungsfortschreibung auf der Grundlage des Zensus 2011

