



# Statistischer Bericht

DI - vj 2 / 13

**Gewerbeanzeigen  
in Thüringen  
1.1. - 30.6.2013**

---

Bestell - Nr. 04 102

## Zeichenerklärung

- 0 weniger als die Hälfte von 1 in der letzten besetzten Stelle, jedoch mehr als nichts
- nichts vorhanden (genau Null)
- . Zahlenwert unbekannt oder geheim zu halten
- ... Angabe fällt später an
- / Zahlenwert nicht sicher genug
- x Tabellenfach gesperrt, weil Aussage nicht sinnvoll
- ( ) Aussagewert eingeschränkt
- r berichtigte Zahl
- p vorläufige Zahl

Anmerkung: Abweichungen in den Summen erklären sich aus dem Runden von Einzelwerten.

Herausgeber:

Thüringer Landesamt für Statistik  
Europaplatz 3, 99091 Erfurt  
Postfach 90 01 63, 99104 Erfurt

Telefon: 0361 37-84642/84647  
Telefax: 0361 37-84699  
Internet: [www.statistik.thueringen.de](http://www.statistik.thueringen.de)  
E-Mail: [auskunft@statistik.thueringen.de](mailto:auskunft@statistik.thueringen.de)

Auskunft erteilt:

Referat: Steuern, Gewerbeanzeigen,  
Insolvenzen, Rechtspflege  
Telefon: 0361 37-84535

Herausgegeben im Oktober 2013

Heft-Nr.: 221 / 13  
Preis: 5,00 EUR

© Thüringer Landesamt für Statistik, Erfurt, 2013

Für nichtgewerbliche Zwecke sind Vervielfältigung und unentgeltliche Verbreitung, auch auszugsweise, mit Quellenangabe gestattet. Die Verbreitung, auch auszugsweise, über elektronische Systeme/Datenträger bedarf der vorherigen Zustimmung. Alle übrigen Rechte bleiben vorbehalten.

## Inhaltsverzeichnis

	Seite
<b>Vorbemerkungen</b>	2
<b>Gesamteinschätzung</b>	4
<b>Tabellen</b>	
1. Gewerbean- und -abmeldungen 1.1. - 30.6.2013 im Vergleich zum Vorjahreszeitraum	5
2. Gewerbeanmeldungen 1.1. - 30.6.2013 nach dem Grund der Meldung, Wirtschaftsabschnitten, Rechtsformen, Niederlassungsarten, Geschlecht und Staatsangehörigkeit	6
3. Gewerbeabmeldungen 1.1. - 30.6.2013 nach dem Grund der Meldung, Wirtschaftsabschnitten, Rechtsformen, Niederlassungsarten, Geschlecht und Staatsangehörigkeit	7
4. Gewerbeanmeldungen und Gewerbetreibende mit Neugründungen 1.1. - 30.6.2013 nach Wirtschaftsabschnitten	8
5. Gewerbeabmeldungen und Gewerbetreibende mit vollständigen Aufgaben 1.1. - 30.6.2013 nach Wirtschaftsabschnitten	10
6. Gewerbean- und -abmeldungen 1.1. - 30.6.2013 nach Kreisen und Planungsregionen	12
7. Gewerbeanmeldungen 1.1. - 30.6.2013 nach dem Grund der Meldung, Kreisen und Planungsregionen	13
8. Gewerbeabmeldungen 1.1. - 30.6.2013 nach dem Grund der Meldung, Kreisen und Planungsregionen	14
9. Neugründungen und Gewerbetreibende 1.1. - 30.6.2013 nach Kreisen und Planungsregionen	15
10. Vollständige Aufgaben und Gewerbetreibende 1.1. - 30.6.2013 nach Kreisen und Planungsregionen	16
11. Gewerbean- und -abmeldungen von 1990 bis Juni 2013	17
<b>Grafiken</b>	
1. Gewerbean- und -abmeldungen von Januar 2011 bis Juni 2013	18
2. Gewerbean- und -abmeldungen 1.1. - 30.6.2013 nach dem Grund der Meldung	19
3. Neuerrichtungen und Aufgaben 1.1. - 30.6.2013 nach Wirtschaftsabschnitten	20
4. Gewerbean- und -abmeldungen je 10 000 Einwohner 1.1. - 30.6.2013 nach Kreisen	21

## **Vorbemerkungen**

### **Zweck und Ziel der Statistik**

Die Gewerbeanzeigenstatistik liefert Informationen über die Zahl der Gewerbean- und -abmeldungen nach Meldungsgrund, Wirtschaftsbereichen, Rechtsformen und Bundesländern. Außerdem werden Geschlecht und Staatsangehörigkeit der Gewerbetreibenden ermittelt. Die An- und Abmeldungen werden danach unterschieden, welche Gründe maßgeblich waren.

Diese Bundesstatistik hat die Aufgabe, zum einen über das Meldegeschehen in seiner Gesamtheit zu informieren, zum anderen Existenzgründungen und Stilllegungen von Unternehmen und Betrieben statistisch abzubilden.

Zu den Hauptnutzern der Statistik zählen u. a. Ministerien des Bundes und der Länder, Wirtschaftsverbände, Universitäten, Forschungsinstitute sowie Institutionen zur Gründungsförderung.

### **Rechtsgrundlage**

Rechtsgrundlagen sind die §§ 14 und 55 c nach der Neufassung der Gewerbeordnung vom 22. Februar 1999 (BGBl. I Nr. 9, S. 202 ff.), zuletzt geändert durch Artikel 11 des Ersten Gesetzes zum Abbau bürokratischer Hemmnisse insbesondere in der mittelständischen Wirtschaft vom 22. August 2006 (BGBl. I Nr. 40, S. 1970 ff.) in Verbindung mit dem Gesetz über die Statistik für Bundeszwecke (Bundesstatistikgesetz - BStatG) vom 22. Januar 1987 (BGBl. I S. 462, 565), zuletzt geändert durch Artikel 13 des Gesetzes vom 25. Juli 2013 (BGBl. I S. 2749).

### **Art der Datengewinnung**

Die Gewerbeanzeigenstatistik basiert auf den durch die unteren Gewerbebehörden an das Thüringer Landesamt für Statistik übergebenen Gewerbeanzeigen (An- und Abmeldungen).

Eine Anzeigepflicht nach den §§ 14 und 55 c der Gewerbeordnung besteht nur für den Betrieb eines „Gewerbes“ bzw. für „selbständige Gewerbetreibende“. Für diese Begriffe gelten die allgemeinen gewerberechtlichen Grundsätze. Ausgenommen sind daher insbesondere die Urproduktion (z.B. Land- und Forstwirtschaft, Garten- und Weinbau, Fischerei, Bergbau), freie Berufe (freie wissenschaftliche, künstlerische oder schriftstellerische Tätigkeit, Heilberufe, Unterrichtstätigkeit, Rechtsanwälte, Notare, Wirtschafts- und Buchprüfer) sowie die bloße Verwaltung eigenen Vermögens. Wird eine dieser nichtgewerblichen Tätigkeiten in Verbindung mit einer Gewerbetätigkeit ausgeübt, kommen die allgemeinen Bestimmungen der Gewerbeordnung zur Anwendung.

Anzeigepflichtig sind natürliche Personen (Einzelunternehmer, Personengesellschaften) und juristische Personen.

### **Methodische Hinweise**

Die Gesetzesänderung vom 24. August 2002 hatte eine Neugestaltung der Gewerbeanzeigenstatistik ab 2003 zur Folge. Durch die Aufnahme von Angaben zum Geschlecht der Gewerbetreibenden in den Gewerbeanzeigen kann seitdem auch der Frauenanteil dargestellt werden. Ab 2003 ist es auch möglich, den Nebenerwerb nachzuweisen. Durch die nunmehr vorgenommene Unterscheidung von „Betriebsgründungen“ und „sonstigen Neugründungen“ kann ab 2003 das Gründungsgeschehen mit „wirtschaftlicher Substanz“ näherungsweise bestimmt werden. Zu beachten ist dabei, dass sich die zu Grunde liegenden Kriterien auf den Zeitpunkt der Gewerbeanzeige beziehen. Ein den „sonstigen Neugründungen“ zugeordneter Betrieb kann später durchaus die Kriterien der „Betriebsgründungen“ erfüllen. Dies gilt sinngemäß auch für die „Betriebsaufgaben“ und „sonstigen Stilllegungen“.

Bei der Beurteilung der Zahlen ist zu beachten, dass es sich bei den Gewerbeanzeigen um Absichtserklärungen handelt. Es liegen keine Informationen darüber vor, ob das angemeldete bzw. abgemeldete Gewerbe auch tatsächlich ausgeübt wird bzw. wurde.

Im Bericht werden Salden dargestellt. Dabei muss festgestellt werden, dass bei den abmeldungsseitigen Kategorien eine nicht quantifizierbare Untererfassung vorliegt, die auch durch die Abmeldung „von Amts wegen“ nicht beseitigt wird. Insofern stellt der Saldo nur den rechnerischen Unterschiedsbetrag dar. Er darf nicht im Sinne einer Zu- bzw. Abnahme des Unternehmensbestandes interpretiert werden.

Die Ergebnisse der Gewerbeanzeigenstatistik werden seit 1996 ohne Automatenaufsteller und Reisegewerbe dargestellt. In den vorhergehenden Jahren sind sie jedoch enthalten, da sie bis 1995 nicht gesondert erfasst worden sind.

Die Gliederung der Unternehmen nach Wirtschaftszweigen erfolgt seit Berichtsjahr 2008 anhand der **„Klassifikation der Wirtschaftszweige, Ausgabe 2008“ (WZ 2008)**.

## **Definitionen**

### **Gewerbeanmeldungen**

Ein Gewerbe ist anzumelden bei der Neuerrichtung eines Betriebes durch Neugründung oder Gründung nach Umwandlungsgesetz (z.B. Verschmelzung, Spaltung), beim Zuzug eines Betriebes aus einer anderen Gemeinde (auch innerhalb des Zuständigkeitsbereiches eines Landratsamtes) und bei der Übernahme eines bereits bestehenden Betriebes durch Rechtsformwechsel, Gesellschaftereintritt oder Erbfolge/Kauf/Pacht.

### **Betriebsgründungen**

Betriebsgründungen sind Neugründungen (außer Nebenerwerb) von Betrieben mit größerer wirtschaftlicher Bedeutung als Kapitalgesellschaften, Personengesellschaften oder natürliche Personen (natürliche Personen nur bei Meldung einer Hauptniederlassung und mit Eintrag ins Handelsregister bzw. in die Handwerksrolle oder mit mindestens einem Arbeitnehmer/einer Arbeitnehmerin).

### **Sonstige Neugründungen**

Sonstige Neugründungen sind Neugründungen im Nebenerwerb und Neugründungen von Hauptniederlassungen durch Kleingewerbetreibende, die nach Art und Umfang keinen in kaufmännischer Weise eingerichteten Geschäftsbetrieb erfordern. Der Kleingewerbetreibende (Nicht-Kaufmann/frau) ist nicht im Handelsregister eingetragen, besitzt keine Handwerkskarte und beschäftigt keine Arbeitnehmer.

### **Gewerbeabmeldungen**

Ein Gewerbe ist abzumelden bei der Aufgabe eines Betriebes durch vollständige Aufgabe oder Aufgabe nach Umwandlungsgesetz (z.B. Verschmelzung, Spaltung), beim Fortzug eines Betriebes in eine andere Gemeinde (auch innerhalb des Zuständigkeitsbereiches eines Landratsamtes) und bei der Übergabe eines weiterhin bestehenden Betriebes durch Rechtsformwechsel, Gesellschafteraustritt oder Erbfolge/Verkauf/Verpachtung.

### **Betriebsaufgaben**

Betriebsaufgaben sind vollständige Aufgaben (außer Nebenerwerb) von Betrieben mit größerer wirtschaftlicher Bedeutung als Kapitalgesellschaften, Personengesellschaften oder natürliche Personen (natürliche Personen nur bei Meldung einer Hauptniederlassung und mit Eintrag ins Handelsregister bzw. in die Handwerksrolle oder mit mindestens einem Arbeitnehmer/einer Arbeitnehmerin).

### **Sonstige Stilllegungen**

Sonstige Stilllegungen sind vollständige Aufgaben im Nebenerwerb und vollständige Aufgaben von Hauptniederlassungen durch Kleingewerbetreibende, die nach Art und Umfang keinen in kaufmännischer Weise eingerichteten Geschäftsbetrieb erfordern. Der Kleingewerbetreibende (Nicht-Kaufmann/frau) ist nicht im Handelsregister eingetragen und beschäftigt keine Arbeitnehmer.

### **Hauptniederlassungen**

Eine Hauptniederlassung ist der Mittelpunkt des Geschäftsverkehrs eines Betriebes, der sich bei Personengesellschaften und juristischen Personen am Sitz des Unternehmens befindet. Eine Hauptniederlassung ist auch dann gegeben, wenn daneben keine Zweigniederlassungen oder unselbständige Zweigstellen betrieben werden, sie kann auch in der Wohnung des Gewerbetreibenden (z.B. eines Maklers) liegen.

### **Zweigniederlassungen**

Eine Zweigniederlassung ist ein Betrieb mit selbständiger Organisation, selbständigen Betriebsmitteln und gesonderter Buchführung, dessen Leiter Geschäfte selbständig abzuschließen und durchzuführen befugt ist.

### **Unselbständige Zweigstellen**

Eine unselbständige Zweigstelle ist eine feste örtliche Anlage oder Einrichtung, die der Ausübung eines stehenden Gewerbes dient (z.B. ein Auslieferungslager), jedoch nicht die Bedingungen einer Zweigniederlassung erfüllt.

### **Personengesellschaften**

Bei Personengesellschaften sind alle geschäftsführungsberechtigten Gesellschafter die Gewerbetreibenden, nicht dagegen die Personengesellschaften als solche, weil diese keine eigene Rechtspersönlichkeit besitzen. Zu den Personengesellschaften gehören die Gesellschaft des bürgerlichen Rechts (GbR), die offene Handelsgesellschaft (OHG) sowie die Kommanditgesellschaft (KG).

### **Juristische Personen**

Dabei handelt es sich z.B. um eine Gesellschaft mit beschränkter Haftung (GmbH), eine Aktiengesellschaft (AG), eine eingetragene Genossenschaft oder einen eingetragenen Verein.

## **Gesamteinschätzung**

In Thüringen wurden im ersten Halbjahr 2013 weniger Gewerbe an- und abgemeldet als im entsprechenden Vorjahreszeitraum. Die Anzahl der Gewerbeanmeldungen verringerte sich um 45 auf 7 258 Anzeigen (- 0,6 Prozent), die der Gewerbeabmeldungen um 163 bzw. 2,1 Prozent auf 7 671.

Auf 100 Anmeldungen kamen 106 Abmeldungen. Im Vergleichszeitraum des Vorjahres waren es 107 Abmeldungen.

Mehr als vier Fünftel aller Gewerbeanmeldungen entfielen auf gewerbliche Neugründungen, bei denen es sich überwiegend um Kleinunternehmen und Nebenerwerbe handelte. Das restliche Viertel waren Betriebsgründungen mit größerer wirtschaftlicher Substanz, wie Kapitalgesellschaften, Personengesellschaften und Betriebe mit Beschäftigten. Die Zahl der Neugründungen ging gegenüber Januar bis Juni 2012 um 1,5 Prozent auf 5 929 zurück, die der Betriebsgründungen sogar um 10,6 Prozent auf 1 531 Unternehmen.

Die anderen Gewerbeanmeldungen betrafen Zuzüge und Übernahmen (Kauf, Pacht, Erbfolge, Änderung der Rechtsform, Gesellschaftereintritt).

Hauptgrund der Gewerbeabmeldungen war in 80,3 Prozent der Fälle die vollständige Aufgabe des Gewerbes. Somit wurden 3,7 Prozent weniger Gewerbe vollständig aufgegeben als im Vorjahreszeitraum. Darunter befanden sich 1 668 Betriebe mit größerer wirtschaftlicher Substanz (- 11,6 Prozent).

Die übrigen Gewerbeabmeldungen erfolgten durch Fortzüge und Übergaben (Verkauf, Verpachtung, Erbfolge, Änderung der Rechtsform, Gesellschafteraustritt).

Die meisten Gewerbeanmeldungen (1 678) aber auch die meisten Gewerbeabmeldungen (2 016) gab es wieder im Bereich „Handel; Instandhaltung und Reparatur von Kraftfahrzeugen“.

Aber auch bei den „Sonstigen wirtschaftlichen Dienstleistungen“, wie beispielsweise Garten- und Landschaftsbau, Gebäudebetreuung, Zeitarbeitsfirmen oder Reisebüros gab es viel Bewegung. Hier wurden 1 034 Gewerbe an- und 1 027 Gewerbe abgemeldet.

5 691 Anmeldungen stammten von Einzelunternehmen und 925 von Gesellschaften mit beschränkter Haftung einschließlich Unternehmensgesellschaften (haftungsbeschränkt) sowie 318 von Gesellschaften des bürgerlichen Rechts.

Anzeigen für andere Rechtsformen spielten eine eher untergeordnete Rolle.

Über ein Drittel der Einzelunternehmen wurden von Frauen angemeldet, 7,6 Prozent mehr als im Vorjahreshalbjahr.

Rund 90 Prozent aller Einzelunternehmen wurden im ersten Halbjahr 2013 von Deutschen angemeldet. Lediglich 597 Einzelunternehmer, die ein Gewerbe angemeldet haben, stammen aus dem Ausland, hier vor allem aus Rumänien (112), Bulgarien (96) und Polen (58).

In Thüringen kamen von Januar bis Juni 2013 auf 10 000 Einwohner 33 Gewerbeanmeldungen und 35 Gewerbeabmeldungen.

Regional betrachtet, gab es jedoch erhebliche Unterschiede. Die meisten Gewerbe je 10 000 Einwohner wurden in den kreisfreien Städten Erfurt und Suhl (49) und die wenigsten mit 22 Gewerbeanmeldungen im Altenburger Land angezeigt.

Die geringsten Abmeldungen gab es im Wartburgkreis mit 24 Anzeigen je 10 000 Einwohner und mit 27 Anzeigen im Kyffhäuserkreis, die meisten in den kreisfreien Städten Erfurt (47), Suhl (46) und Gera (45).

**1. Gewerbean- und -abmeldungen 1.1. - 30.6.2013 im Vergleich zum Vorjahreszeitraum**

Merkmal	Anmeldungen			Abmeldungen			Saldo der An- und Abmeldungen	Abmeldungen je 100 Anmeldungen
	2012	2013	Veränderung	2012	2013	Veränderung		
	Anzahl		%	Anzahl		%		Anzahl
<b>Insgesamt</b>	<b>7 303</b>	<b>7 258</b>	<b>- 0,6</b>	<b>7 834</b>	<b>7 671</b>	<b>- 2,1</b>	<b>- 413</b>	<b>106</b>
darunter Nebenerwerb	2 663	2 727	2,4	2 139	2 222	3,9	505	81
<b>Wirtschaftsabschnitt</b>								
Land- und Forstwirtschaft, Fischerei	64	68	6,3	48	56	16,7	12	82
Verarbeitendes Gewerbe	353	393	11,3	379	383	1,1	10	97
Energie-/Wasserversorgung; Entsorgung	231	164	- 29,0	61	57	- 6,6	107	35
Baugewerbe	842	903	7,2	902	951	5,4	- 48	105
Handel	1 619	1 678	3,6	2 123	2 016	- 5,0	- 338	120
Verkehr und Lagerei	198	142	- 28,3	272	232	- 14,7	- 90	163
Gastgewerbe	640	563	- 12,0	737	688	- 6,6	- 125	122
Information und Kommunikation	263	253	- 3,8	222	239	7,7	14	94
Finanz- und Versicherungsdienstleistungen	294	303	3,1	564	483	- 14,4	- 180	159
freiberufl., wiss./techn. Dienstleistungen	577	643	11,4	583	594	1,9	49	92
sonstige wirtschaftliche Dienstleistungen	1 165	1 034	- 11,2	1 060	1 027	- 3,1	7	99
übrige Wirtschaftsabschnitte <sup>1)</sup>	1 057	1 114	5,4	883	945	7,0	169	85
<b>Grund der Meldung</b>								
Neuerrichtungen / Aufgaben	6 066	6 001	- 1,1	6 453	6 247	- 3,2	- 246	104
darunter Neugründungen / vollständige Aufgaben	6 022	5 929	- 1,5	6 401	6 163	- 3,7	- 234	104
darunter Betriebsgründungen / Betriebsaufgaben	1 713	1 531	- 10,6	1 886	1 668	- 11,6	- 137	109
Zuzüge / Fortzüge	634	637	0,5	754	776	2,9	- 139	122
Übernahmen / Übergaben	603	620	2,8	627	648	3,3	- 28	105
<b>Rechtsform</b>								
Einzelunternehmen	5 723	5 691	- 0,6	6 257	6 097	- 2,6	- 406	107
Personengesellschaften	511	540	5,7	584	663	13,5	- 123	123
juristische Personen	1 069	1 027	- 3,9	993	911	- 8,3	116	89
<b>Niederlassungsart</b>								
Hauptniederlassungen	6 425	6 427	-	6 781	6 678	- 1,5	- 251	104
Zweigniederlassungen	143	157	9,8	181	182	0,6	- 25	116
unselbständige Zweigstellen	735	674	- 8,3	872	811	- 7,0	- 137	120
<b>Einzelunternehmer nach Geschlecht</b>								
weiblich	1 871	2 014	7,6	2 164	2 104	- 2,8	- 90	104
männlich	3 852	3 677	- 4,5	4 093	3 993	- 2,4	- 316	109
<b>Einzelunternehmer nach Staatsangehörigkeit</b>								
deutsch	5 145	5 094	- 1,0	5 842	5 643	- 3,4	- 549	111
ausländisch	578	597	3,3	415	454	9,4	143	76
darunter								
bulgarisch	71	96	35,2	41	64	56,1	32	67
griechisch	5	4	- 20,0	5	5	-	1	125
italienisch	13	14	7,7	13	10	- 23,1	4	71
polnisch	49	58	18,4	18	38	111,1	20	66
rumänisch	93	112	20,4	53	69	30,2	43	62
russisch	21	15	- 28,6	13	10	- 23,1	5	67
tschechisch	11	13	18,2	13	20	53,8	7	154
türkisch	61	43	- 29,5	44	44	-	1	102
ukrainisch	15	20	33,3	18	19	5,6	1	95
ungarisch	11	12	9,1	16	22	37,5	10	183
vietnamesisch	53	45	- 15,1	56	46	- 17,9	1	102

1) Bergbau und Gewinnung von Steinen und Erden, Grundstücks- und Wohnungswesen, Öffentliche Verwaltung, Verteidigung; Sozialversicherung, Erziehung und Unterricht, Gesundheits- und Sozialwesen, Kunst, Unterhaltung und Erholung, Erbringung von sonstigen Dienstleistungen

**2. Gewerbebeanmeldungen 1.1. - 30.6.2013 nach dem Grund der Meldung, Wirtschaftsabschnitten, Rechtsformen, Niederlassungsarten, Geschlecht und Staatsangehörigkeit**

Merkmal	Anmel- dungen ins- gesamt	Davon							
		Neuerrichtungen			Zuzüge	Übernahmen			
		ins- gesamt	Neu- grün- dungen	Umwand- lungen		ins- gesamt	Rechts- form- wechsel	Gesell- schafter- eintritte	Erbfolge, Kauf, Pacht
<b>Insgesamt</b>	<b>7 258</b>	<b>6 001</b>	<b>5 929</b>	<b>72</b>	<b>637</b>	<b>620</b>	<b>168</b>	<b>103</b>	<b>349</b>
<b>Wirtschaftsabschnitt</b>									
Land- und Forstwirtschaft, Fischerei	68	63	63	-	2	3	2	-	1
Verarbeitendes Gewerbe	393	311	296	15	44	38	23	2	13
Energie-/Wasserversorgung; Entsorgung	164	134	133	1	12	18	10	5	3
Baugewerbe	903	706	702	4	86	111	19	70	22
Handel	1 678	1 350	1 336	14	118	210	55	13	142
Verkehr und Lagerei	142	121	119	2	13	8	3	1	4
Gastgewerbe	563	429	428	1	3	131	13	1	117
Information und Kommunikation	253	210	202	8	30	13	13	-	-
Finanz- und Versicherungsdienstleistungen	303	233	230	3	64	6	5	-	1
freiberufl., wiss./techn. Dienstleistungen	643	538	536	2	86	19	8	3	8
sonstige wirtschaftliche Dienstleistungen	1 034	923	912	11	88	23	5	4	14
übrige Wirtschaftsabschnitte <sup>1)</sup>	1 114	983	972	11	91	40	12	4	24
<b>Rechtsform</b>									
Einzelunternehmen	5 691	4 890	4 889	1	498	303	41	x	262
offene Handelsgesellschaften	26	10	9	1	2	14	9	2	3
Kommanditgesellschaften	14	10	10	-	2	2	2	-	-
GmbH & Co. KG	172	107	100	7	13	52	23	2	27
Gesellschaften des bürgerlichen Rechts	318	188	188	-	12	118	12	98	8
Aktiengesellschaften	45	28	22	6	4	13	13	x	-
Gesellschaften mit beschränkter Haftung	925	722	670	52	103	100	55	-	45
Private Company Limited by Shares	6	4	4	-	1	1	1	-	-
Genossenschaften	15	13	13	-	1	1	-	-	1
eingetragene Vereine	20	16	16	-	-	4	1	-	3
sonstige Rechtsformen	26	13	8	5	1	12	11	1	-
<b>Niederlassungsart</b>									
Hauptniederlassungen	6 427	5 349	5 340	9	615	463	121	100	242
Zweigniederlassungen	157	118	106	12	7	32	9	2	21
unselbständige Zweigstellen	674	534	483	51	15	125	38	1	86
<b>Einzelunternehmer nach Geschlecht</b>									
weiblich	2 014	1 739	1 739	-	157	118	11	x	107
männlich	3 677	3 151	3 150	1	341	185	30	x	155
<b>Einzelunternehmer nach Staatsangehörigkeit</b>									
deutsch	5 094	4 344	4 343	1	480	270	39	x	231
bulgarisch	96	92	92	-	4	-	-	x	-
italienisch	14	13	13	-	-	1	-	x	1
polnisch	58	58	58	-	-	-	-	x	-
rumänisch	112	110	110	-	2	-	-	x	-
türkisch	43	29	29	-	1	13	1	x	12
vietnamesisch	45	34	34	-	-	11	-	x	11

1) Bergbau und Gewinnung von Steinen und Erden, Grundstücks- und Wohnungswesen, Öffentliche Verwaltung, Verteidigung; Sozialversicherung, Erziehung und Unterricht, Gesundheits- und Sozialwesen, Kunst, Unterhaltung und Erholung, Erbringung von sonstige Dienstleistungen

**3. Gewerbeabmeldungen 1.1. - 30.6.2013 nach dem Grund der Meldung, Wirtschaftsabschnitten, Rechtsformen, Niederlassungsarten, Geschlecht und Staatsangehörigkeit**

Merkmal	Abmel- dungen ins- gesamt	Davon							
		Aufgaben			Fort- züge	Übergaben			
		ins- gesamt	voll- ständige Aufgaben	Umwand- lungen		ins- gesamt	Rechts- form- wechsel	Gesell- schafter- austritte	Erbfolge, Verkauf, Verpachtung
<b>Insgesamt</b>	<b>7 671</b>	<b>6 247</b>	<b>6 163</b>	<b>84</b>	<b>776</b>	<b>648</b>	<b>166</b>	<b>156</b>	<b>326</b>
<b>Wirtschaftsabschnitt</b>									
Land- und Forstwirtschaft, Fischerei	56	48	47	1	4	4	2	1	1
Verarbeitendes Gewerbe	383	286	272	14	53	44	21	6	17
Energie-/Wasserversorgung; Entsorgung	57	35	33	2	5	17	7	4	6
Baugewerbe	951	727	724	3	104	120	23	75	22
Handel	2 016	1 644	1 624	20	151	221	49	32	140
Verkehr und Lagerei	232	201	197	4	17	14	5	2	7
Gastgewerbe	688	567	566	1	13	108	13	10	85
Information und Kommunikation	239	178	162	16	47	14	11	1	2
Finanz- und Versicherungsdienstleistungen	483	398	396	2	80	5	4	-	1
freiberufl., wiss./techn. Dienstleistungen	594	474	472	2	97	23	11	7	5
sonstige wirtschaftliche Dienstleistungen	1 027	898	891	7	97	32	14	5	13
übrige Wirtschaftsabschnitte <sup>1)</sup>	945	791	779	12	108	46	6	13	27
<b>Rechtsform</b>									
Einzelunternehmen	6 097	5 167	5 163	4	600	330	77	x	253
offene Handelsgesellschaften	40	29	29	-	1	10	2	4	4
Kommanditgesellschaften	13	10	9	1	2	1	1	-	-
GmbH & Co. KG	153	117	103	14	13	23	14	3	6
Gesellschaften des bürgerlichen Rechts	439	224	223	1	21	194	36	149	9
Aktiengesellschaften	31	25	21	4	2	4	3	x	1
Gesellschaften mit beschränkter Haftung	816	609	558	51	132	75	32	-	43
Private Company Limited by Shares	21	19	19	-	1	1	1	-	-
Genossenschaften	9	8	8	-	1	-	-	-	-
eingetragene Vereine	14	14	14	-	-	-	-	-	-
sonstige Rechtsformen	38	25	16	9	3	10	-	-	10
<b>Niederlassungsart</b>									
Hauptniederlassungen	6 678	5 453	5 428	25	738	487	123	143	221
Zweigniederlassungen	182	143	132	11	9	30	7	1	22
unselbständige Zweigstellen	811	651	603	48	29	131	36	12	83
<b>Einzelunternehmer nach Geschlecht</b>									
weiblich	2 104	1 800	1 800	-	182	122	17	x	105
männlich	3 993	3 367	3 363	4	418	208	60	x	148
<b>Einzelunternehmer nach Staatsangehörigkeit</b>									
deutsch	5 643	4 766	4 762	4	579	298	70	x	228
bulgarisch	64	61	61	-	3	-	-	x	-
italienisch	10	10	10	-	-	-	-	x	-
polnisch	38	35	35	-	3	-	-	x	-
rumänisch	69	66	66	-	3	-	-	x	-
türkisch	44	32	32	-	-	12	2	x	10
vietnamesisch	46	34	34	-	-	12	-	x	12

1) Bergbau und Gewinnung von Steinen und Erden, Grundstücks- und Wohnungswesen, Öffentliche Verwaltung, Verteidigung; Sozialversicherung, Erziehung und Unterricht, Gesundheits- und Sozialwesen, Kunst, Unterhaltung und Erholung, Erbringung von sonstige Dienstleistungen

**4. Gewerbeanmeldungen und Gewerbetreibende mit Neugründungen 1.1. - 30.6.2013  
nach Wirtschaftsabschnitten**

WZ 2008	Wirtschaftsabschnitt (H. v. - Herstellung von)	Anmel- dungen ins- gesamt	Davon						Gewerbe- treibende mit Neu- grün- dungen
			Neuer- rich- tungen	davon			Zuzüge	Über- nahmen	
				Neu- grün- dungen	darunter Betriebs- grün- dungen	Um- wand- lungen			
A	Land- und Forstwirtschaft, Fischerei	68	63	63	17	-	2	3	66
B	Bergbau und Gewinnung von Steinen und Erden	1	1	1	-	-	-	-	1
C	Verarbeitendes Gewerbe	393	311	296	102	15	44	38	339
	darunter								
10	H. v. Nahrungs- und Futtermitteln	41	34	32	15	2	2	5	42
11	Getränkeherstellung	2	2	2	-	-	-	-	2
13	Herstellung vonTextilien	23	22	22	5	-	1	-	25
14	Herstellung von Bekleidung	26	25	25	2	-	-	1	26
16	H. v. Holz-, Flecht-, Korb- u. Korkwaren (ohne Möbel)	19	15	15	3	-	2	2	15
18	H. v. Druckerzgn.; Vervielf. v.Ton-, Bild-, Datenträgern	10	8	6	1	2	-	2	6
25	H. v. Metallerzeugnissen	56	46	42	20	4	8	2	47
26	H. v. DV-Geräten, elektron. und opt. Erzeugnissen	18	10	9	6	1	4	4	9
27	H. v. elektrischen Ausrüstungen	13	10	5	3	5	2	1	9
28	Maschinenbau	19	12	11	9	1	3	4	13
29	H. v. Kraftwagen und Kraftwagenteilen	8	6	6	3	-	1	1	8
31	Herstellung von Möbeln	7	6	6	1	-	1	-	6
D	Energieversorgung	155	126	125	41	1	12	17	177
E	Wasserversorgung; Abwasser- und Abfallentsorgung und Beseitigung von Umweltverschmutzungen	9	8	8	1	-	-	1	8
F	Baugewerbe	903	706	702	191	4	86	111	744
	davon								
41	Hochbau	20	15	15	10	-	3	2	17
42	Tiefbau	17	16	15	8	1	1	-	17
43	Vorb. Baustellenarbeiten, Bauinstall., sonst. Ausbau	866	675	672	173	3	82	109	710
G	Handel; Instandhaltung und Reparatur von Kraftfahrzeugen	1 678	1 350	1 336	417	14	118	210	1 471
	davon								
45	Handel mit Kraftfahrzeugen; Instandhaltung und Reparatur von Kraftfahrzeugen	280	233	232	59	1	19	28	244
46	Großhandel (ohne Handel mit Kraftfahrzeugen)	294	231	231	54	-	40	23	252
47	Einzelhandel (ohne Handel mit Kraftfahrzeugen)	1 104	886	873	304	13	59	159	975
H	Verkehr und Lagerei	142	121	119	45	2	13	8	126
	darunter								
49	Landverkehr; Transport in Rohrleitungen	77	65	65	20	-	5	7	68
53	Post-, Kurier- und Expressdienste	27	23	23	5	-	4	-	22

Noch: 4. Gewerbeanmeldungen und Gewerbetreibende mit Neugründungen 1.1. - 30.6.2013  
nach Wirtschaftsabschnitten

WZ 2008	Wirtschaftsabschnitt (H. v. - Herstellung von)	Anmel- dungen ins- gesamt	Davon						Gewerbe- treibende mit Neu- grün- dungen
			Neuer- rich- tungen	davon			Zuzüge	Über- nahmen	
				Neu- grün- dungen	darunter Betriebs- grün- dungen	Um- wand- lungen			
I	Gastgewerbe	563	429	428	192	1	3	131	469
	davon								
55	Beherbergung	77	61	60	16	1	-	16	67
56	Gastronomie	486	368	368	176	-	3	115	402
J	Information und Kommunikation	253	210	202	42	8	30	13	229
	darunter								
58	Verlagswesen	22	18	14	7	4	1	3	18
61	Telekommunikation	12	9	9	-	-	2	1	9
62	Erbrg. v. Dienstleistungen der Informationstechnologie	175	144	144	28	-	23	8	156
63	Informationsdienstleistungen	26	22	18	2	4	3	1	26
K	Erbringung von Finanz- und Versicherungsdienstleistungen	303	233	230	52	3	64	6	238
	darunter								
66	mit Finanz- und Versicherungsdienstleistungen verbundene Tätigkeiten	271	206	206	30	-	62	3	204
L	Grundstücks- und Wohnungswesen	134	106	104	52	2	22	6	124
M	Erbringung von freiberuflichen, wissenschaftlichen und technischen Dienstleistungen	643	538	536	130	2	86	19	584
	darunter								
70	Verwaltung u. Führung v. Untern., Untern.beratung	139	104	103	56	1	30	5	121
73	Werbung und Marktforschung	260	223	223	18	-	34	3	231
N	Erbringung von sonstigen wirtschaftlichen Dienstleistungen	1 034	923	912	130	11	88	23	963
	darunter								
77	Vermietung von beweglichen Sachen	53	45	42	13	3	2	6	48
78	Vermittlung und Überlassung von Arbeitskräften	48	44	38	27	6	4	-	43
79	Reisebüros, -veranstalter und sonst. Reservierungen	39	30	30	15	-	2	7	41
81	Gebäudebetreuung; Garten- und Landschaftsbau	479	430	429	50	1	42	7	440
P	Erziehung und Unterricht	107	94	94	17	-	11	2	97
Q	Gesundheits- und Sozialwesen	92	83	74	17	9	7	2	79
R	Kunst, Unterhaltung und Erholung	147	128	128	17	-	12	7	146
O+S	Öffentliche Verwaltung, Verteidigung; Sozialvers. Erbringung von sonstigen Dienstleistungen	633	571	571	68	-	39	23	579
	Insgesamt	7 258	6 001	5 929	1 531	72	637	620	6 440

**5. Gewerbeabmeldungen und Gewerbetreibende mit vollständigen Aufgaben 1.1. - 30.6.2013  
nach Wirtschaftsabschnitten**

WZ 2008	Wirtschaftsabschnitt (H. v. - Herstellung von)	Abmel- dungen ins- gesamt	Davon						Gewerbe- treibende mit vollst. Auf- gaben
			Aufgaben	davon			Fort- züge	Über- gaben	
				vollständige Aufgaben	darunter Betriebs- auf- gaben	Um- wand- lungen			
A	Land- und Forstwirtschaft, Fischerei	56	48	47	4	1	4	4	50
B	Bergbau und Gewinnung von Steinen und Erden	7	5	5	5	-	-	2	5
C	Verarbeitendes Gewerbe	383	286	272	106	14	53	44	291
	darunter								
10	H. v. Nahrungs- und Futtermitteln	52	42	40	18	2	3	7	40
11	Getränkeherstellung	2	2	2	-	-	-	-	2
13	Herstellung vonTextilien	16	12	12	4	-	2	2	13
14	Herstellung von Bekleidung	10	10	10	3	-	-	-	10
16	H. v. Holz-, Flecht-, Korb- u. Korkwaren (ohne Möbel)	15	11	11	2	-	2	2	11
18	H. v. Druckerzgn.; Vervielf. v.Ton-, Bild-, Datenträgern	16	10	9	6	1	3	3	10
25	H. v. Metallerzeugnissen	58	44	44	16	-	10	4	45
26	H. v. DV - Geräten, elektron. und opt. Erzeugnissen	21	11	8	5	3	5	5	10
27	H. v. elektrischen Ausrüstungen	16	12	10	6	2	2	2	11
28	Maschinenbau	14	10	9	8	1	3	1	13
29	H. v. Kraftwagen und Kraftwagenteilen	10	7	7	4	-	2	1	8
31	Herstellung von Möbeln	14	11	11	3	-	2	1	12
D	Energieversorgung	41	22	20	9	2	5	14	27
E	Wasserversorgung; Abwasser- und Abfallentsorgung und Beseitigung von Umweltverschmutzungen	16	13	13	8	-	-	3	15
F	Baugewerbe	951	727	724	186	3	104	120	809
	davon								
41	Hochbau	44	37	37	31	-	4	3	38
42	Tiefbau	17	10	9	3	1	4	3	11
43	Vorb. Baustellenarbeiten, Bauinstall., sonst. Ausbau	890	680	678	152	2	96	114	760
G	Handel; Instandhaltung und Reparatur von Kraftfahrzeugen	2 016	1 644	1 624	579	20	151	221	1 765
	davon								
45	Handel mit Kraftfahrzeugen; Instandhaltung und Reparatur von Kraftfahrzeugen	286	235	235	79	-	28	23	254
46	Großhandel (ohne Handel mit Kraftfahrzeugen)	404	331	326	83	5	49	24	341
47	Einzelhandel (ohne Handel mit Kraftfahrzeugen)	1 326	1 078	1 063	417	15	74	174	1 170
H	Verkehr und Lagerei	232	201	197	67	4	17	14	203
	darunter								
49	Landverkehr; Transport in Rohrleitungen	141	126	125	34	1	7	8	126
53	Post-, Kurier- und Expressdienste	43	37	37	7	-	4	2	37

Noch: 5. Gewerbeabmeldungen und Gewerbetreibende mit vollständigen Aufgaben 1.1. - 30.6.2013  
nach Wirtschaftsabschnitten

WZ 2008	Wirtschaftsabschnitt (H. v. - Herstellung von)	Abmel- dungen ins- gesamt	Davon						Gewerbe- treibende mit vollst. Auf- gaben
			Aufgaben	davon			Fort- züge	Über- gaben	
				vollständige Aufgaben	darunter Betriebs- auf- gaben	Um- wand- lungen			
I	Gastgewerbe	688	567	566	217	1	13	108	592
	davon								
55	Beherbergung	112	95	95	30	-	1	16	95
56	Gastronomie	576	472	471	187	1	12	92	497
J	Information und Kommunikation	239	178	162	32	16	47	14	180
	darunter								
58	Verlagswesen	37	30	19	9	11	4	3	22
61	Telekommunikation	2	1	1	1	-	1	-	1
62	Erbrg. v. Dienstleistungen der Informationstechnologie	177	132	130	18	2	36	9	142
63	Informationsdienstleistungen	10	8	5	-	3	1	1	5
K	Erbringung von Finanz- und Versicherungsdienstleistungen	483	398	396	56	2	80	5	414
	darunter								
66	mit Finanz- und Versicherungsdienstleistungen verbundene Tätigkeiten	459	377	376	37	1	77	5	381
L	Grundstücks- und Wohnungswesen	114	77	74	39	3	32	5	95
M	Erbringung von freiberuflichen, wissenschaftlichen und technischen Dienstleistungen	594	474	472	105	2	97	23	503
	darunter								
70	Verwaltung u. Führung v. Untern., Untern.beratung	121	83	83	38	-	30	8	95
73	Werbung und Marktforschung	270	226	225	15	1	40	4	231
N	Erbringung von sonstigen wirtschaftlichen Dienstleistungen	1 027	898	891	132	7	97	32	930
	darunter								
77	Vermietung von beweglichen Sachen	57	45	44	9	1	1	11	47
78	Vermittlung und Überlassung von Arbeitskräften	83	76	70	38	6	4	3	84
79	Reisebüros, -veranstalter und sonst. Reservierungen	47	38	38	19	-	4	5	48
81	Gebäudebetreuung; Garten- und Landschaftsbau	452	407	407	37	-	38	7	414
P	Erziehung und Unterricht	95	82	82	26	-	8	5	84
Q	Gesundheits- und Sozialwesen	74	68	59	12	9	5	1	64
R	Kunst, Unterhaltung und Erholung	124	100	100	18	-	18	6	109
O+S	Öffentliche Verwaltung, Verteidigung; Sozialvers. Erbringung von sonstigen Dienstleistungen	531	459	459	67	-	45	27	471
	Insgesamt	7 671	6 247	6 163	1 668	84	776	648	6 607

# **6. Gewerbean- und -abmeldungen 1.1. - 30.6.2013 nach Kreisen und Planungsregionen**

Kreisfreie Stadt Landkreis Planungsregion Land	Anmel- dungen insgesamt	Davon			Abmel- dungen insgesamt	Davon		
		Neuer- richtungen	Zuzüge	Über- nahmen		Aufgaben	Fortzüge	Über- gaben
Eichsfeld	314	264	17	33	327	268	20	39
Nordhausen	321	230	18	73	283	205	21	57
Unstrut-Hainich-Kreis	309	266	24	19	303	255	21	27
Kyffhäuserkreis	209	177	15	17	217	175	19	23
<b>Nordthüringen</b>	<b>1 153</b>	<b>937</b>	<b>74</b>	<b>142</b>	<b>1 130</b>	<b>903</b>	<b>81</b>	<b>146</b>
Stadt Erfurt	982	865	65	52	954	806	94	54
Stadt Weimar	263	225	26	12	270	214	31	25
Gotha	369	309	35	25	440	357	50	33
Sömmerda	210	140	36	34	244	193	19	32
Ilm-Kreis	373	293	53	27	454	374	54	26
Weimarer Land	302	237	33	32	313	258	27	28
<b>Mittelthüringen</b>	<b>2 499</b>	<b>2 069</b>	<b>248</b>	<b>182</b>	<b>2 675</b>	<b>2 202</b>	<b>275</b>	<b>198</b>
Stadt Gera	394	324	29	41	433	354	31	48
Stadt Jena	435	398	16	21	437	360	58	19
Saalfeld-Rudolstadt	332	241	36	55	378	285	46	47
Saale-Holzland-Kreis	226	170	40	16	241	181	41	19
Saale-Orla-Kreis	272	217	35	20	261	202	39	20
Greiz	322	263	31	28	353	278	44	31
Altenburger Land	211	171	20	20	282	224	33	25
<b>Ostthüringen</b>	<b>2 192</b>	<b>1 784</b>	<b>207</b>	<b>201</b>	<b>2 385</b>	<b>1 884</b>	<b>292</b>	<b>209</b>
Stadt Suhl	179	166	8	5	169	144	19	6
Stadt Eisenach	145	126	12	7	150	126	18	6
Wartburgkreis	328	277	26	25	310	263	19	28
Schmalkalden-Meiningen	392	328	40	24	426	361	40	25
Hildburghausen	188	161	10	17	217	187	15	15
Sonneberg	182	153	12	17	209	177	17	15
<b>Südwestthüringen</b>	<b>1 414</b>	<b>1 211</b>	<b>108</b>	<b>95</b>	<b>1 481</b>	<b>1 258</b>	<b>128</b>	<b>95</b>
<b>Thüringen</b>	<b>7 258</b>	<b>6 001</b>	<b>637</b>	<b>620</b>	<b>7 671</b>	<b>6 247</b>	<b>776</b>	<b>648</b>
davon								
kreisfreie Städte	2 398	2 104	156	138	2 413	2 004	251	158
Landkreise	4 860	3 897	481	482	5 258	4 243	525	490

**7. Gewerbebeanmeldungen 1.1. - 30.6.2013 nach dem Grund der Meldung,  
Kreisen und Planungsregionen**

Kreisfreie Stadt Landkreis Planungsregion Land	Anmel- dungen insgesamt	Davon							
		Neuerrichtungen			Zuzüge	Übernahmen			
		insgesamt	Neu- grün- dungen	Umwand- lungen		insgesamt	Rechts- form- wechsel	Gesell- schafter- eintritte	Erbfolge, Kauf, Pacht
Eichsfeld	314	264	263	1	17	33	14	4	15
Nordhausen	321	230	228	2	18	73	3	55	15
Unstrut-Hainich-Kreis	309	266	263	3	24	19	9	-	10
Kyffhäuserkreis	209	177	175	2	15	17	3	1	13
<b>Nordthüringen</b>	<b>1 153</b>	<b>937</b>	<b>929</b>	<b>8</b>	<b>74</b>	<b>142</b>	<b>29</b>	<b>60</b>	<b>53</b>
Stadt Erfurt	982	865	850	15	65	52	13	4	35
Stadt Weimar	263	225	220	5	26	12	9	-	3
Gotha	369	309	304	5	35	25	7	2	16
Sömmerda	210	140	139	1	36	34	17	1	16
Ilm-Kreis	373	293	290	3	53	27	7	2	18
Weimarer Land	302	237	236	1	33	32	13	1	18
<b>Mittelthüringen</b>	<b>2 499</b>	<b>2 069</b>	<b>2 039</b>	<b>30</b>	<b>248</b>	<b>182</b>	<b>66</b>	<b>10</b>	<b>106</b>
Stadt Gera	394	324	323	1	29	41	12	3	26
Stadt Jena	435	398	392	6	16	21	11	2	8
Saalfeld-Rudolstadt	332	241	239	2	36	55	3	17	35
Saale-Holzland-Kreis	226	170	167	3	40	16	5	-	11
Saale-Orla-Kreis	272	217	214	3	35	20	5	-	15
Greiz	322	263	259	4	31	28	3	5	20
Altenburger Land	211	171	169	2	20	20	10	2	8
<b>Ostthüringen</b>	<b>2 192</b>	<b>1 784</b>	<b>1 763</b>	<b>21</b>	<b>207</b>	<b>201</b>	<b>49</b>	<b>29</b>	<b>123</b>
Stadt Suhl	179	166	163	3	8	5	1	-	4
Stadt Eisenach	145	126	122	4	12	7	2	-	5
Wartburgkreis	328	277	276	1	26	25	4	2	19
Schmalkalden-Meiningen	392	328	324	4	40	24	7	-	17
Hildburghausen	188	161	160	1	10	17	3	2	12
Sonneberg	182	153	153	-	12	17	7	-	10
<b>Südwestthüringen</b>	<b>1 414</b>	<b>1 211</b>	<b>1 198</b>	<b>13</b>	<b>108</b>	<b>95</b>	<b>24</b>	<b>4</b>	<b>67</b>
<b>Thüringen</b>	<b>7 258</b>	<b>6 001</b>	<b>5 929</b>	<b>72</b>	<b>637</b>	<b>620</b>	<b>168</b>	<b>103</b>	<b>349</b>
davon									
kreisfreie Städte	2 398	2 104	2 070	34	156	138	48	9	81
Landkreise	4 860	3 897	3 859	38	481	482	120	94	268

**8. Gewerbeabmeldungen 1.1. - 30.6.2013 nach dem Grund der Meldung,  
Kreisen und Planungsregionen**

Kreisfreie Stadt Landkreis Planungsregion Land	Abmel- dungen insgesamt	Davon							
		Aufgaben			Fortzüge	Übergaben			
		insgesamt	vollständige Aufgaben	Umwand- lungen		insgesamt	Rechts- form- wechsel	Gesell- schafter- austritte	Erbfolge, Verkauf, Verpachtung
Eichsfeld	327	268	265	3	20	39	14	10	15
Nordhausen	283	205	203	2	21	57	3	35	19
Unstrut-Hainich-Kreis	303	255	252	3	21	27	12	3	12
Kyffhäuserkreis	217	175	173	2	19	23	5	9	9
<b>Nordthüringen</b>	<b>1 130</b>	<b>903</b>	<b>893</b>	<b>10</b>	<b>81</b>	<b>146</b>	<b>34</b>	<b>57</b>	<b>55</b>
Stadt Erfurt	954	806	788	18	94	54	17	11	26
Stadt Weimar	270	214	208	6	31	25	10	4	11
Gotha	440	357	349	8	50	33	5	6	22
Sömmerda	244	193	190	3	19	32	12	4	16
Ilm-Kreis	454	374	372	2	54	26	7	8	11
Weimarer Land	313	258	256	2	27	28	9	7	12
<b>Mittelthüringen</b>	<b>2 675</b>	<b>2 202</b>	<b>2 163</b>	<b>39</b>	<b>275</b>	<b>198</b>	<b>60</b>	<b>40</b>	<b>98</b>
Stadt Gera	433	354	351	3	31	48	12	11	25
Stadt Jena	437	360	352	8	58	19	10	2	7
Saalfeld-Rudolstadt	378	285	283	2	46	47	2	17	28
Saale-Holzland-Kreis	241	181	179	2	41	19	3	4	12
Saale-Orla-Kreis	261	202	199	3	39	20	2	2	16
Greiz	353	278	275	3	44	31	5	5	21
Altenburger Land	282	224	222	2	33	25	13	5	7
<b>Ostthüringen</b>	<b>2 385</b>	<b>1 884</b>	<b>1 861</b>	<b>23</b>	<b>292</b>	<b>209</b>	<b>47</b>	<b>46</b>	<b>116</b>
Stadt Suhl	169	144	142	2	19	6	1	1	4
Stadt Eisenach	150	126	121	5	18	6	3	1	2
Wartburgkreis	310	263	262	1	19	28	6	4	18
Schmalkalden-Meiningen	426	361	357	4	40	25	9	1	15
Hildburghausen	217	187	187	-	15	15	1	2	12
Sonneberg	209	177	177	-	17	15	5	4	6
<b>Südwestthüringen</b>	<b>1 481</b>	<b>1 258</b>	<b>1 246</b>	<b>12</b>	<b>128</b>	<b>95</b>	<b>25</b>	<b>13</b>	<b>57</b>
<b>Thüringen</b>	<b>7 671</b>	<b>6 247</b>	<b>6 163</b>	<b>84</b>	<b>776</b>	<b>648</b>	<b>166</b>	<b>156</b>	<b>326</b>
davon									
kreisfreie Städte	2 413	2 004	1 962	42	251	158	53	30	75
Landkreise	5 258	4 243	4 201	42	525	490	113	126	251

## 9. Neugründungen und Gewerbetreibende 1.1. - 30.6.2013 nach Kreisen und Planungsregionen

Kreisfreie Stadt Landkreis Planungsregion Land	Neu- gründungen insgesamt	Davon					Betriebs- gründungen je 10 000 Einwohner <sup>1)</sup>	Einzelunternehmer mit Neugründungen	
		Betriebsgründungen			sonstige Neugründungen			insgesamt	darunter weiblich
		insgesamt	Haupt- nieder- lassungen	Zweignieder- lassungen und unselbständige Zweigstellen	insgesamt	darunter Neben- erwerb			
Eichsfeld	263	77	43	34	186	118	7,4	213	76
Nordhausen	228	60	36	24	168	78	6,7	190	72
Unstrut-Hainich-Kreis	263	70	34	36	193	114	6,5	227	64
Kyffhäuserkreis	175	42	20	22	133	72	5,2	156	64
<b>Nordthüringen</b>	<b>929</b>	<b>249</b>	<b>133</b>	<b>116</b>	<b>680</b>	<b>382</b>	<b>6,7</b>	<b>786</b>	<b>276</b>
Stadt Erfurt	850	182	98	84	668	358	8,8	700	288
Stadt Weimar	220	75	55	20	145	90	11,4	153	61
Gotha	304	82	52	30	222	113	6,0	244	94
Sömmerda	139	35	19	16	104	59	4,8	115	44
Ilm-Kreis	290	77	44	33	213	123	6,9	239	85
Weimarer Land	236	56	44	12	180	99	6,6	195	55
<b>Mittelthüringen</b>	<b>2 039</b>	<b>507</b>	<b>312</b>	<b>195</b>	<b>1 532</b>	<b>842</b>	<b>7,6</b>	<b>1 646</b>	<b>627</b>
Stadt Gera	323	85	50	35	238	127	8,6	261	102
Stadt Jena	392	103	55	48	289	194	9,8	309	113
Saalfeld-Rudolstadt	239	68	37	31	171	95	5,9	201	54
Saale-Holzland-Kreis	167	37	25	12	130	69	4,3	141	57
Saale-Orla-Kreis	214	49	30	19	165	115	5,6	182	56
Greiz	259	79	52	27	180	126	7,5	214	77
Altenburger Land	169	43	28	15	126	77	4,4	150	45
<b>Ostthüringen</b>	<b>1 763</b>	<b>464</b>	<b>277</b>	<b>187</b>	<b>1 299</b>	<b>803</b>	<b>6,8</b>	<b>1 458</b>	<b>504</b>
Stadt Suhl	163	39	34	5	124	39	10,2	141	32
Stadt Eisenach	122	32	16	16	90	55	7,5	98	38
Wartburgkreis	276	66	48	18	210	130	5,1	228	83
Schmalkalden-Meiningen	324	87	61	26	237	118	6,8	269	82
Hildburghausen	160	45	34	11	115	41	6,8	138	50
Sonneberg	153	42	27	15	111	77	7,1	125	47
<b>Südwestthüringen</b>	<b>1 198</b>	<b>311</b>	<b>220</b>	<b>91</b>	<b>887</b>	<b>460</b>	<b>6,8</b>	<b>999</b>	<b>332</b>
<b>Thüringen</b>	<b>5 929</b>	<b>1 531</b>	<b>942</b>	<b>589</b>	<b>4 398</b>	<b>2 487</b>	<b>6,9</b>	<b>4 889</b>	<b>1 739</b>
davon									
kreisfreie Städte	2 070	516	308	208	1 554	863	9,3	1 662	634
Landkreise	3 859	1 015	634	381	2 844	1 624	6,1	3 227	1 105

1) Stand 31.12.2011, Bevölkerungsfortschreibung auf der Grundlage des Zensus 2011

**10. Vollständige Aufgaben und Gewerbetreibende 1.1. - 30.6.2013 nach Kreisen und Planungsregionen**

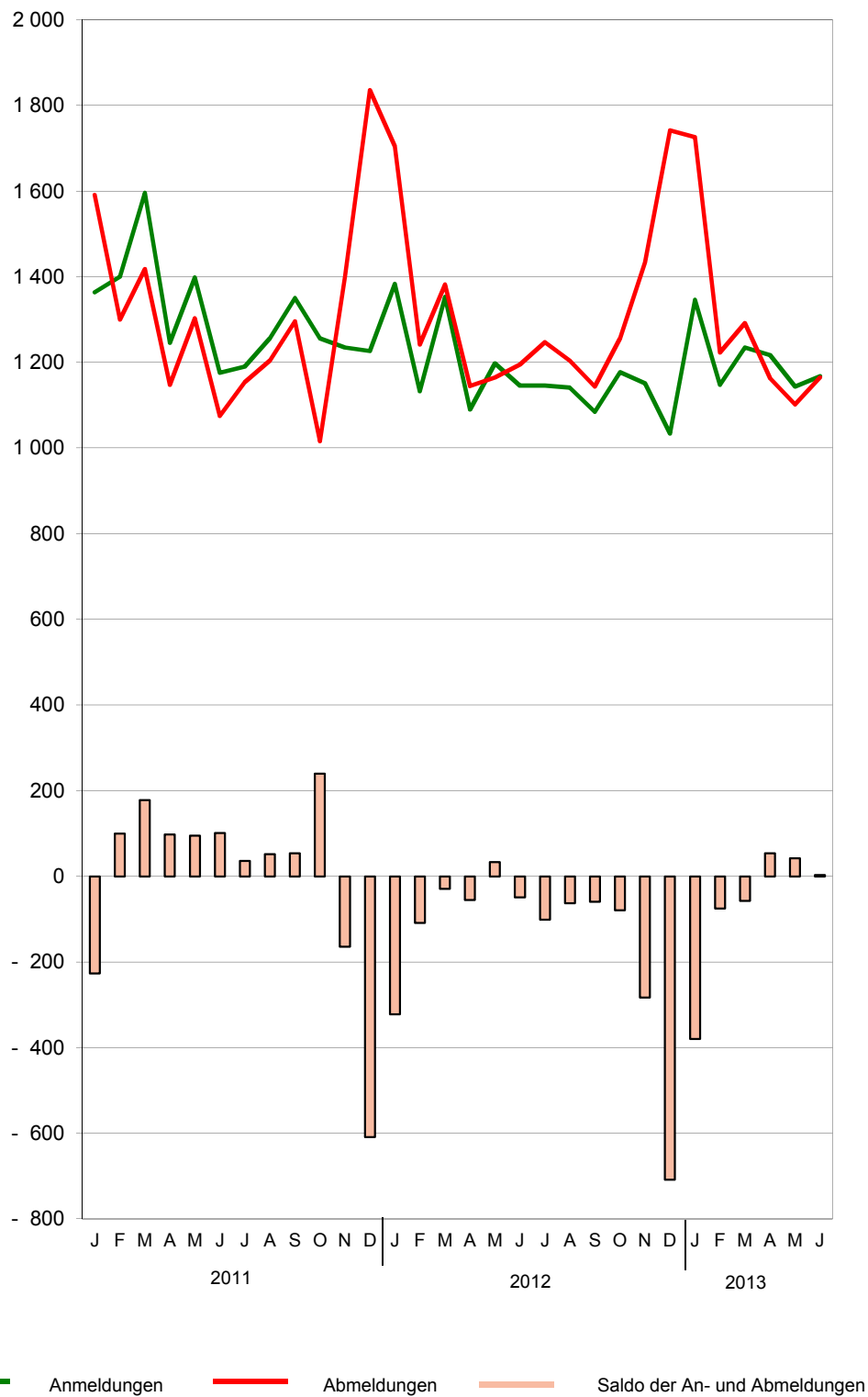
Kreisfreie Stadt Landkreis Planungsregion Land	Vollständige Aufgaben insgesamt	Davon					Betriebs- aufgaben je 10 000 Einwohner <sup>1)</sup>	Einzelunternehmer mit vollständigen Aufgaben	
		Betriebsaufgaben			sonstige Stilllegungen			insgesamt	darunter weiblich
		insgesamt	Haupt- nieder- lassungen	Zweignieder- lassungen und unselbständige Zweigstellen	insgesamt	darunter Neben- erwerb			
Eichsfeld	265	68	32	36	197	104	6,5	219	79
Nordhausen	203	56	26	30	147	42	6,3	168	57
Unstrut-Hainich-Kreis	252	74	49	25	178	73	6,8	219	72
Kyffhäuserkreis	173	39	23	16	134	73	4,8	154	65
<b>Nordthüringen</b>	<b>893</b>	<b>237</b>	<b>130</b>	<b>107</b>	<b>656</b>	<b>292</b>	<b>6,3</b>	<b>760</b>	<b>273</b>
Stadt Erfurt	788	213	102	111	575	265	10,3	654	214
Stadt Weimar	208	57	29	28	151	61	8,7	174	56
Gotha	349	104	54	50	245	98	7,6	301	101
Sömmerda	190	30	13	17	160	58	4,1	167	61
Ilm-Kreis	372	102	61	41	270	108	9,1	309	100
Weimarer Land	256	66	45	21	190	72	7,8	217	71
<b>Mittelthüringen</b>	<b>2 163</b>	<b>572</b>	<b>304</b>	<b>268</b>	<b>1 591</b>	<b>662</b>	<b>8,6</b>	<b>1 822</b>	<b>603</b>
Stadt Gera	351	102	55	47	249	107	10,3	287	109
Stadt Jena	352	101	56	45	251	133	9,6	280	102
Saalfeld-Rudolstadt	283	81	41	40	202	106	7,0	242	79
Saale-Holzland-Kreis	179	42	29	13	137	58	4,9	150	58
Saale-Orla-Kreis	199	52	36	16	147	65	6,0	163	61
Greiz	275	67	42	25	208	84	6,3	238	78
Altenburger Land	222	64	35	29	158	64	6,6	188	70
<b>Ostthüringen</b>	<b>1 861</b>	<b>509</b>	<b>294</b>	<b>215</b>	<b>1 352</b>	<b>617</b>	<b>7,4</b>	<b>1 548</b>	<b>557</b>
Stadt Suhl	142	42	23	19	100	37	11,0	120	37
Stadt Eisenach	121	48	19	29	73	28	11,3	95	39
Wartburgkreis	262	74	42	32	188	92	5,7	221	81
Schmalkalden-Meiningen	357	81	54	27	276	128	6,3	296	106
Hildburghausen	187	69	46	23	118	34	10,4	146	55
Sonneberg	177	36	21	15	141	70	6,1	155	49
<b>Südwestthüringen</b>	<b>1 246</b>	<b>350</b>	<b>205</b>	<b>145</b>	<b>896</b>	<b>389</b>	<b>7,6</b>	<b>1 033</b>	<b>367</b>
<b>Thüringen</b>	<b>6 163</b>	<b>1 668</b>	<b>933</b>	<b>735</b>	<b>4 495</b>	<b>1 960</b>	<b>7,5</b>	<b>5 163</b>	<b>1 800</b>
davon									
kreisfreie Städte	1 962	563	284	279	1 399	631	10,1	1 610	557
Landkreise	4 201	1 105	649	456	3 096	1 329	6,6	3 553	1 243

1) Stand 31.12.2011, Bevölkerungsfortschreibung auf der Grundlage des Zensus 2011

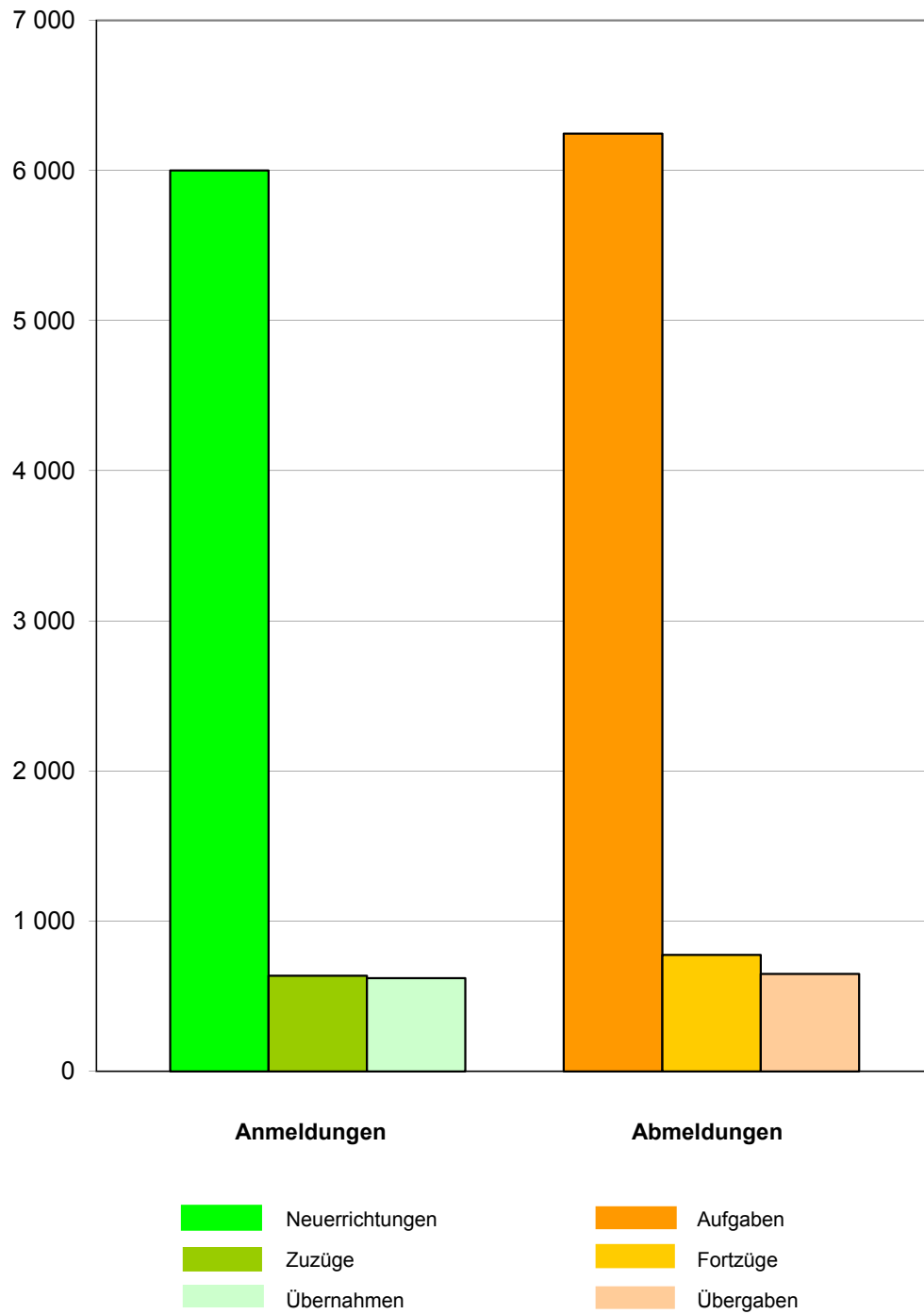
# 11. Gewerbean- und -abmeldungen von 1990 bis Juni 2013

Zeitraum		Anmeldungen		Abmeldungen		Saldo	Abmeldungen je 100 Anmeldungen
		insgesamt	Veränderungen gegenüber Vorjahres- zeitraum	insgesamt	Veränderungen gegenüber Vorjahres- zeitraum		
1990		52 480	x	4 987	x	47 493	10
1991		51 881	- 1,1	18 523	271,4	33 358	36
1992		37 030	- 28,6	22 110	19,4	14 920	60
1993		31 752	- 14,3	21 748	- 1,6	10 004	68
1994		27 019	- 14,9	20 531	- 5,6	6 488	76
1995		25 793	- 4,5	22 131	7,8	3 662	86
1996		24 940	- 3,3	22 164	0,1	2 776	89
1997		23 690	- 5,0	22 075	- 0,4	1 615	93
1998		23 371	- 1,3	21 721	- 1,6	1 650	93
1999		21 851	- 6,5	20 667	- 4,9	1 184	95
2000		20 905	- 4,3	19 982	- 3,3	923	96
2001		20 016	- 4,3	20 258	1,4	- 242	101
2002		18 766	- 6,2	18 761	- 7,4	5	100
2003		21 050	12,2	17 227	- 8,2	3 823	82
2004		25 276	20,1	18 346	6,5	6 930	73
2005		22 224	- 12,1	18 550	1,1	3 674	83
2006		20 768	- 6,6	17 373	- 6,3	3 395	84
2007		18 061	- 13,0	17 007	- 2,1	1 054	94
2008		18 007	- 0,3	17 635	3,7	372	98
2009		18 451	2,5	17 320	- 1,8	1 131	94
2010		17 158	- 7,0	16 640	- 3,9	518	97
2011		15 695	- 8,5	15 741	- 5,4	- 46	100
2012		14 037	- 10,6	15 861	0,8	- 1 824	113
2010	1. Vierteljahr	4 654	- 4,5	4 560	- 5,7	94	98
	2. Vierteljahr	4 345	- 5,3	3 800	- 4,3	545	87
	3. Vierteljahr	4 227	- 7,0	3 780	- 3,1	447	89
	4. Vierteljahr	3 932	- 11,5	4 500	- 2,5	- 568	114
2011	1. Vierteljahr	4 360	- 6,3	4 309	- 5,5	51	99
	2. Vierteljahr	3 820	- 12,1	3 526	- 7,2	294	92
	3. Vierteljahr	3 797	- 10,2	3 655	- 3,3	142	96
	4. Vierteljahr	3 718	- 5,4	4 251	- 5,5	- 533	114
2012	1. Vierteljahr	3 869	- 11,3	4 329	0,5	- 460	112
	2. Vierteljahr	3 434	- 10,1	3 505	- 0,6	- 71	102
	3. Vierteljahr	3 372	- 11,2	3 595	- 1,6	- 223	107
	4. Vierteljahr	3 362	- 9,6	4 432	4,3	- 1 070	132
2013	1. Vierteljahr	3 729	- 3,6	4 241	- 2,0	- 512	114
	Januar	1 346	- 2,7	1 726	1,2	- 380	128
	Februar	1 148	1,3	1 223	- 1,5	- 75	107
	März	1 235	- 8,7	1 292	- 6,5	- 57	105
	2. Vierteljahr	3 529	2,8	3 430	- 2,1	99	97
	April	1 217	11,7	1 163	1,6	54	96
	Mai	1 144	- 4,5	1 102	- 5,4	42	96
	Juni	1 168	1,9	1 165	- 2,5	3	100
	3. Vierteljahr						
	Juli						
	August						
	September						
	4. Vierteljahr						
	Oktober						
	November						
	Dezember						

# 1. Gewerbean- und -abmeldungen von Januar 2011 bis Juni 2013

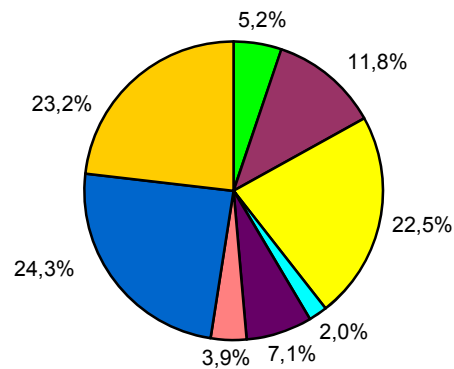


**2. Gewerbean- und -abmeldungen 1.1. - 30.6.2013  
nach dem Grund der Meldung**

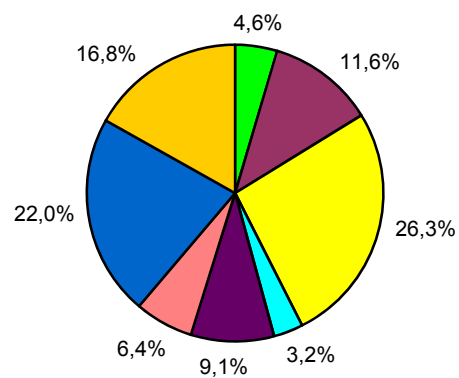


### 3. Neuerrichtungen und Aufgaben 1.1. - 30.6.2013 nach Wirtschaftsabschnitten

#### Neuerrichtungen



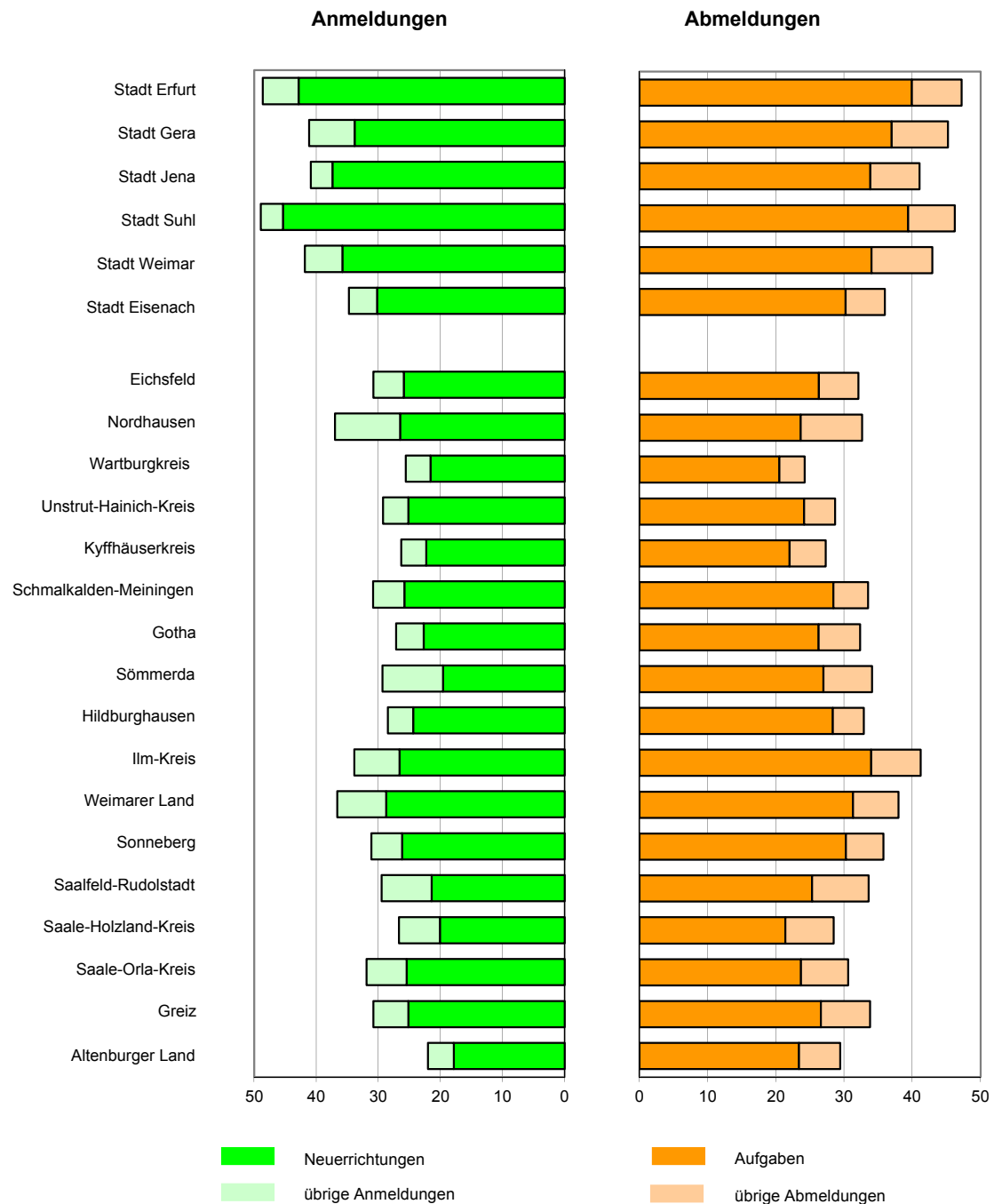
#### Aufgaben



1) Erbringung von freiberuflichen, wissenschaftlichen, technischen und sonstigen wirtschaftlichen Dienstleistungen

2) Land- und Forstwirtschaft, Fischerei; Bergbau und Gewinnung von Steinen und Erden; Energieversorgung; Wasserversorgung, Abwasser- und Abfallentsorgung und Beseitigung von Umweltverschmutzungen; Verkehr und Lagerei; Erbringung von Finanz- und Versicherungsdienstleistungen; Grundstücks- und Wohnungswesen; Erziehung und Unterricht; Gesundheits- und Sozialwesen; Kunst, Unterhaltung und Erholung; Erbringung von sonstigen Dienstleistungen

#### 4. Gewerbean- und -abmeldungen je 10 000 Einwohner 1.1. - 30.6.2013 nach Kreisen



Stand der Bevölkerung: 31.12.2011, Bevölkerungsfortschreibung auf der Grundlage des Zensus 2011





