



Statistischer Bericht

G IV - m 5 / 13

Gäste und Übernachtungen in Thüringen Mai 2013

Bestell - Nr. 07 401

Zeichenerklärung

- 0 weniger als die Hälfte von 1 in der letzten besetzten Stelle, jedoch mehr als nichts
- nichts vorhanden (genau Null)
- . Zahlenwert unbekannt oder geheim zu halten
- ... Angabe fällt später an
- / Zahlenwert nicht sicher genug
- x Tabellenfach gesperrt, weil Aussage nicht sinnvoll
- () Aussagewert eingeschränkt
- r berichtigte Zahl
- p vorläufige Zahl

Anmerkung: Abweichungen in den Summen erklären sich aus dem Runden von Einzelwerten.

Herausgeber:

Thüringer Landesamt für Statistik
Europaplatz 3, 99091 Erfurt
Postfach 90 01 63, 99104 Erfurt

Telefon: 0361 37-84642/84647
Telefax: 0361 37-84699
Internet: www.statistik.thueringen.de
E-Mail: auskunft@statistik.thueringen.de

Auskunft erteilt:

Referat: Handel, Gastgewerbe, Beherbergung,
Unternehmensregister, Verwaltungsdatenverwendung,
Umweltökonomische Gesamtrechnungen
Telefon: 0361 37-84445

Herausgegeben im August 2013

Heft-Nr.: 172 / 13
Preis: 6,25 EUR

© Thüringer Landesamt für Statistik, Erfurt, 2013

Für nichtgewerbliche Zwecke sind Vervielfältigung und unentgeltliche Verbreitung, auch auszugsweise, mit Quellenangabe gestattet. Die Verbreitung, auch auszugsweise, über elektronische Systeme/Datenträger bedarf der vorherigen Zustimmung. Alle übrigen Rechte bleiben vorbehalten.

Inhaltsverzeichnis

	Seite
Vorbemerkungen	3
Tabellen	
1. Geöffnete Beherbergungsstätten, angebotene Gästebetten, Kapazitätsauslastung, Ankünfte, Übernachtungen und durchschnittliche Aufenthaltsdauer nach Monaten der Jahre 2011 bis 2013 (ohne Camping)	10
2. Ankünfte, Übernachtungen und Aufenthaltsdauer der Gäste in Beherbergungsbetrieben (einschl. Camping) nach Betriebsarten und dem ständigen Wohnsitz der Gäste	11
3. Ankünfte, Übernachtungen und Aufenthaltsdauer der Gäste in Beherbergungsstätten nach Herkunftsländern (ohne Camping)	12
4. Ankünfte, Übernachtungen und Aufenthaltsdauer der Gäste auf Campingplätzen nach Herkunftsländern	13
5. Ankünfte, Übernachtungen und Aufenthaltsdauer der Gäste in Beherbergungsbetrieben (einschl. Camping) nach Reisegebieten und dem ständigen Wohnsitz der Gäste	14
6. Ankünfte, Übernachtungen und Aufenthaltsdauer der Gäste in Beherbergungsstätten nach Gemeindegruppen und dem ständigen Wohnsitz der Gäste (ohne Camping)	15
7. Ankünfte, Übernachtungen und Aufenthaltsdauer der Gäste in Beherbergungsstätten nach Kreisen und dem ständigen Wohnsitz der Gäste (ohne Camping)	16
8. Ankünfte, Übernachtungen und Aufenthaltsdauer der Gäste in Beherbergungsstätten nach Kreisen, ausgewählten Betriebsarten und dem ständigen Wohnsitz der Gäste (ohne Camping)	18
9. Ankünfte, Übernachtungen und Aufenthaltsdauer der Gäste in Beherbergungsstätten nach ausgewählten Gemeinden und dem ständigen Wohnsitz der Gäste (ohne Camping)	22
10. Ankünfte, Übernachtungen und Aufenthaltsdauer der Gäste in Beherbergungsstätten in Städten des Vereins Städtetourismus in Thüringen e.V. (ohne Camping)	31
11. Beherbergungsstätten, angebotene Gästebetten und Kapazitätsauslastung nach Betriebsarten sowie Campingplätze	33
12. Beherbergungsstätten, angebotene Gästebetten und Kapazitätsauslastung nach Reisegebieten sowie Campingplätze	34
13. Beherbergungsstätten, angebotene Gästebetten und Kapazitätsauslastung nach Gemeindegruppen (ohne Camping)	34
14. Beherbergungsstätten, angebotene Gästebetten und Kapazitätsauslastung nach Kreisen (ohne Camping)	35
15. Beherbergungsstätten, angebotene Gästebetten und Kapazitätsauslastung nach Kreisen und ausgewählten Betriebsarten	36
16. Beherbergungsstätten, angebotene Gästebetten und Kapazitätsauslastung nach ausgewählten Gemeinden (ohne Camping)	39
17. Beherbergungsstätten, angebotene Gästebetten und Kapazitätsauslastung in Städten des Vereins Städtetourismus in Thüringen e.V.	43
18. Beherbergungsstätten der Hotellerie mit 25 und mehr Gästezimmern und deren Auslastung nach Betriebsarten	44
19. Beherbergungsstätten der Hotellerie mit 25 und mehr Gästezimmern und deren Auslastung nach Kreisen	44

Grafiken

1. Ankünfte und Übernachtungen in Beherbergungsstätten 2011 bis 2013 nach Monaten (ohne Camping)	6
2. Übernachtungen in Beherbergungsstätten und auf Campingplätzen im Mai 2013 nach Betriebsarten	6
3. Übernachtungen in Beherbergungsstätten und auf Campingplätzen im Mai 2013 nach Reisegebieten	7
4. Veränderung der Ankünfte und Übernachtungen gegenüber dem Vorjahres- monat im Mai 2013 nach Reisegebieten in Prozent (einschl. Camping)	7
5. Ankünfte und Übernachtungen in Beherbergungsstätten (ohne Camping) im Mai 2013 nach ausgewählten Herkunftsländern der Gäste	8
6. Ankünfte und Übernachtungen in Beherbergungsstätten (ohne Camping) im Mai 2013 nach Kreisen	9

Karte

Reisegebiete in Thüringen (ab 1. Januar 2013)	45
---	----

Vorbemerkungen

Rechtsgrundlage

Rechtsgrundlage für die Erhebung ist das Gesetz zur Neuordnung der Statistik über die Beherbergung im Reiseverkehr (Beherbergungsstatistikgesetz - BeherbStatG) vom 22. Mai 2002 (BGBl. I S. 1642), zuletzt geändert durch Artikel 1 des Gesetzes vom 23. November 2011 (BGBl. I S. 2298), in Verbindung mit dem Gesetz über die Statistik für Bundeszwecke (Bundesstatistikgesetz - BStatG) vom 22. Januar 1987 (BGBl. I S. 462, 565), zuletzt geändert durch Artikel 3 des Gesetzes vom 7. September 2007 (BGBl. I S. 2246), sowie die Verordnung (EU) Nr. 692/2011 des Europäischen Parlaments und des Rates über die europäische Tourismusstatistik und zur Aufhebung der Richtlinie 95/57/EG des Rates (ABl. L 192 vom 22.7.2011, S. 17).

Erhebungsmerkmale

Erhebungsmerkmale der monatlichen Bundesstatistik sind Ankünfte und Übernachtungen von Gästen im Reiseverkehr; bei Gästen mit Wohnsitz außerhalb der Bundesrepublik Deutschland wird auch das Herkunftsland erfragt. Außerdem werden die Anzahl der im Berichtsmonat angebotenen Gästebetten sowie die Anzahl der Stellplätze auf Campingplätzen erhoben. Bei Hotels, Hotels garnis, Gasthöfen und Pensionen wird jeweils zum 31. Juli eines Jahres die Anzahl der Gästezimmer erfasst, seit Januar 2012 werden bei Betrieben mit mindestens 25 Gästezimmern zusätzlich monatliche Angaben zur Gästezimmerauslastung erfasst.

Betriebskreis

Auskunftspflichtig sind alle Inhaber bzw. Leiter von Beherbergungsstätten mit mindestens zehn Gästebetten bzw. von Campingplätzen mit mindestens zehn Stellplätzen (ohne Dauercamping), unabhängig davon, ob die Beherbergung Hauptzweck (z. B. Hotels, Pensionen) oder nur Nebenzweck des Betriebes (z. B. bei Heilstätten, Sanatorien) ist.

Hinweise

Der Aufbau der Tabellen mit Angaben zu den Kapazitäten wurde vereinfacht. Mit den Angaben zum Merkmal "Auslastung" in diesen Tabellen ist stets die europaweit einheitlich definierte "Nettoauslastung" gemeint. Sie bezieht sich auf die verfügbaren, dass heißt die tatsächlich angebotenen Kapazitäten in den im jeweiligen Berichtszeitraum geöffneten Betrieben.

Alle Angaben für das Jahr 2013 beziehen sich auf den aktuellen Gebietsstand des Berichtsmonates.

Zum 1. Januar 2013 trat in Thüringen eine Neuordnung der Reisegebietsstruktur in Kraft. Im Zuge dieser Neuordnung entstanden aus den von 2006 bis 2012 bestehenden sechs Reisegebieten zehn, darunter vier vollständig neue und zwei veränderte Reisegebiete. Die neuen Reisegebiete wurden anhand abgestimmter Kriterien zur Beurteilung der Markt- und Managementstärke ausgewählt. Somit ist ab sofort ein besserer Regionalbezug in der Beherbergungsstatistik gegeben.

Für die Berechnung der Entwicklung gegenüber dem Vorjahr werden bei Änderungen zum Gebietsstand die Angaben des Vorjahres auf den aktuellen Gebietsstand bzw. auf die aktuelle Reisegebietsstruktur umgerechnet.

Sind in einer Betriebsart bzw. einem Kreis oder einer Gemeinde weniger als drei geöffnete Beherbergungseinrichtungen/ Campingplätze vorhanden oder meldet bei mehr als zwei geöffneten Betrieben nur einer Gäste- und Übernachtungszahlen (übrige Betriebe haben keine Gäste und Übernachtungen), so sind entsprechend den Bestimmungen der statistischen Geheimhaltung die Angaben zu diesen Betrieben nicht auszuweisen, jedoch in den Summen zu berücksichtigen. Die Veröffentlichung der Anzahl dieser Betriebe ist zulässig, wenn keine weiteren Daten bekannt gemacht werden. Ferner ist sicherzustellen, dass geheim zu haltende Angaben nicht durch Differenzbildung errechnet werden können.

Definitionen und Begriffserläuterungen

Erhebungs- und Darstellungsmerkmale

Beherbergung im Reiseverkehr: Unterbringung von Personen, die sich nicht länger als ein Jahr ohne Unterbrechung an einem anderen Ort als ihrem gewöhnlichen Wohnsitz aufhalten. Der vorübergehende Ortswechsel kann durch Urlaub und Freizeit aber auch durch die Wahrnehmung privater und geschäftlicher Kontakte, den Besuch von Tagungen und Fortbildungsveranstaltungen, Maßnahmen zur Wiederherstellung der Gesundheit oder sonstige Gründe veranlasst sein.

Beherbergungsstätten: Betriebe, die nach Einrichtung und Zweckbestimmung dazu dienen, mindestens zehn Gäste im Reiseverkehr gleichzeitig zu beherbergen, das heißt über mindestens zehn Schlafgelegenheiten verfügen. Zu den Beherbergungsbetrieben zählen auch Unterkünfte, die die Gästebeherbergung nur als Nebenzweck betreiben.

Beherbergungsbetriebe: Beherbergungsstätten und Campingplätze (bei Campingplätzen wird ein Stellplatz mit vier Schlafgelegenheiten gleichgesetzt).

Gästezimmer: Als Gästezimmer gilt eine Einheit, die aus einem Raum oder einer Gruppe von Räumen besteht, die eine unteilbare Mieteinheit in einem Beherbergungsbetrieb bilden. Bei den Gästezimmern kann es sich um Einzel-, Doppel- oder Mehrbettzimmer handeln, je nachdem, ob sie zur dauerhaften Beherbergung von einer, zwei oder mehr Personen eingerichtet sind. Die Zahl der Gästezimmer wird einmal im Jahr zum Stichtag 31. Juli erhoben. Gezählt werden die an diesem Stichtag tatsächlich zur Beherbergung von Gästen zur Verfügung stehenden Gästezimmer. Zimmer, die von Mitarbeitern des Betriebes genutzt werden, zählen nicht als Gästezimmer. Ein Appartement ist eine spezielle Art von Gästezimmer. Es besteht aus einem oder mehreren Räumen mit Küche, separatem Bad und/oder Toilette.

Angebotene Betten/Schlafgelegenheiten: Anzahl der Betten und Schlafgelegenheiten, die am letzten Öffnungstag des Berichtsmonates zur Beherbergung von Gästen zur Verfügung standen. Die Anzahl der Betten/Schlafgelegenheiten entspricht dabei der Anzahl der Personen, die bei Normalbelegung gleichzeitig hätten übernachten können. Nicht berücksichtigt werden behelfsmäßige Schlafgelegenheiten (z. B. Schlafcouchen, Zustellbetten, Kinderbetten), bei deren Benutzung lediglich ein Aufschlag zum Übernachtungspreis berechnet wird. Im Campingbereich wird gemäß einer Vorgabe der Europäischen Kommission ein Stellplatz mit vier Betten gleichgesetzt.

Ankünfte: Anzahl von Gästen in einer Beherbergungsstätte, die im Berichtszeitraum ankamen und zum vorübergehenden Aufenthalt ein Gästebett belegten.

Übernachtungen: Anzahl der Übernachtungen von Gästen, die im Berichtszeitraum ankamen oder aus dem vorherigen Berichtszeitraum noch anwesend waren.

Durchschnittliche Aufenthaltsdauer: Die durchschnittliche Aufenthaltsdauer wird ermittelt, indem die Zahl der Übernachtungen durch die der Ankünfte geteilt wird. Sie kann zum Beispiel in Orten mit Vorsorge- und Rehabilitationskliniken rechnerisch höher sein als die Zahl der Kalendertage des Berichtszeitraums.

Durchschnittliche Auslastung der Betten: Die durchschnittliche Auslastung ist der rechnerische Wert, der die Inanspruchnahme der Schlafgelegenheiten in einem Berichtszeitraum ausdrückt. Die prozentuale Angabe wird ermittelt, indem die Zahl der Übernachtungen durch die so genannten „Bettentage“ geteilt wird. Letztere sind das Produkt aus angebotenen Schlafgelegenheiten und der Zahl der Tage, an denen ein Betrieb im Berichtszeitraum tatsächlich geöffnet hatte. Das Produkt beschreibt damit die im Berichtszeitraum angebotene Bettenkapazität.

Herkunftsländer: Für die Erfassung ist grundsätzlich der ständige Wohnsitz oder gewöhnliche Aufenthaltsort der Gäste maßgebend, nicht dagegen deren Staatsangehörigkeit bzw. Nationalität.

Winterhalbjahr/Sommerhalbjahr: Das Sommerhalbjahr umfasst in der amtlichen Tourismusstatistik den Zeitraum von Mai bis Oktober. Entsprechend werden die Monate November bis April dem Winterhalbjahr zugeordnet.

Gliederungsmerkmale

Reisegebiete: Gliederung nach nichtadministrativen Gebietseinheiten (ab 2013), die sich im Wesentlichen an naturräumliche Gegebenheiten anlehnen.

Gemeindegruppen: Zusammenfassung von Gemeinden/Teilen von Gemeinden nach Arten der aufgrund landesrechtlicher Vorschriften verliehenen staatlichen Anerkennung bzw. vorläufigen Anerkennung (z. B. als Mineral- und Moorbad, Luftkurort, Erholungsort). Gemeinden/Teile von Gemeinden ohne diese Anerkennung sind in der Gruppe "Sonstige Gemeinden" enthalten. Die Zuordnung erfolgt durch das Thüringer Ministerium für Wirtschaft, Arbeit und Technologie und wird jährlich abgestimmt.

Betriebsarten: Gruppierungen der Beherbergungsstätten auf der Grundlage der Systematik der Wirtschaftszweige:

1. Hotels, Gasthöfe und Pensionen

Hotels: Beherbergungsstätten, die jedermann zugänglich sind und in denen ein Restaurant - auch für Passanten - vorhanden ist sowie in der Regel weitere Einrichtungen oder Räume für unterschiedliche Zwecke (Konferenzen, Seminare, Sport, Freizeit, Erholung) zur Verfügung stehen.

Hotels garnis: Beherbergungsstätten, die jedermann zugänglich sind und in denen als Mahlzeit höchstens ein Frühstück angeboten wird.

Gasthöfe: Beherbergungsstätten, die jedermann zugänglich sind und in denen außer dem Gastraum in der Regel keine weiteren Aufenthaltsräume zur Verfügung stehen.

Pensionen: Beherbergungsstätten, die jedermann zugänglich sind und in denen Speisen und Getränke nur an Hausgäste abgegeben werden.

2. Ferienunterkünfte und ähnliche Beherbergungsstätten

Jugendherbergen und Hütten: Beherbergungsstätten mit in der Regel einfacher Ausstattung, vorzugsweise für Jugendliche oder Angehörige der sie tragenden Organisation (z.B. Wanderverein), in denen Speisen und Getränke in der Regel nur an Hausgäste abgegeben werden.

Erholungs- und Ferienheime: Beherbergungsstätten, die nur bestimmten Personenkreisen - z. B. Mitgliedern eines Vereins oder einer Organisation, Beschäftigten eines Unternehmens, Kindern, Müttern, Betreuten sozialer Einrichtungen - zugänglich sind und in denen Speisen und Getränke nur an Hausgäste abgegeben werden.

Ferienzentren: Beherbergungsstätten, die jedermann zugänglich sind und nach Einrichtung und Zweckbestimmung dazu dienen, wahlweise unterschiedliche Wohn- und Aufenthaltsmöglichkeiten sowie gleichzeitig Freizeiteinrichtungen in Verbindung mit Einkaufsmöglichkeiten und persönlichen Dienstleistungen zum vorübergehenden Aufenthalt anzubieten. Als Mindestausstattung gilt das Vorhandensein von Hotelunterkunft und anderen Wohngelegenheiten (auch mit Kochgelegenheit), einer Gaststätte, von Einkaufsmöglichkeiten zur Deckung des täglichen Bedarfs und des Freizeitbedarfs sowie von Einrichtungen für persönliche Dienstleistungen, z. B. Massageeinrichtungen, Solarium, Sauna, Friseur, und zur aktiven Freizeitgestaltung, z. B. Schwimmbad, Tennis-, Tischtennis-, Kleingolf-, Trimm-Dich-Anlagen.

Ferienhäuser, -wohnungen: Beherbergungsstätten, die jedermann zugänglich sind und in denen Speisen und Getränke nicht abgegeben werden, aber eine Kochgelegenheit vorhanden ist.

3. Camping

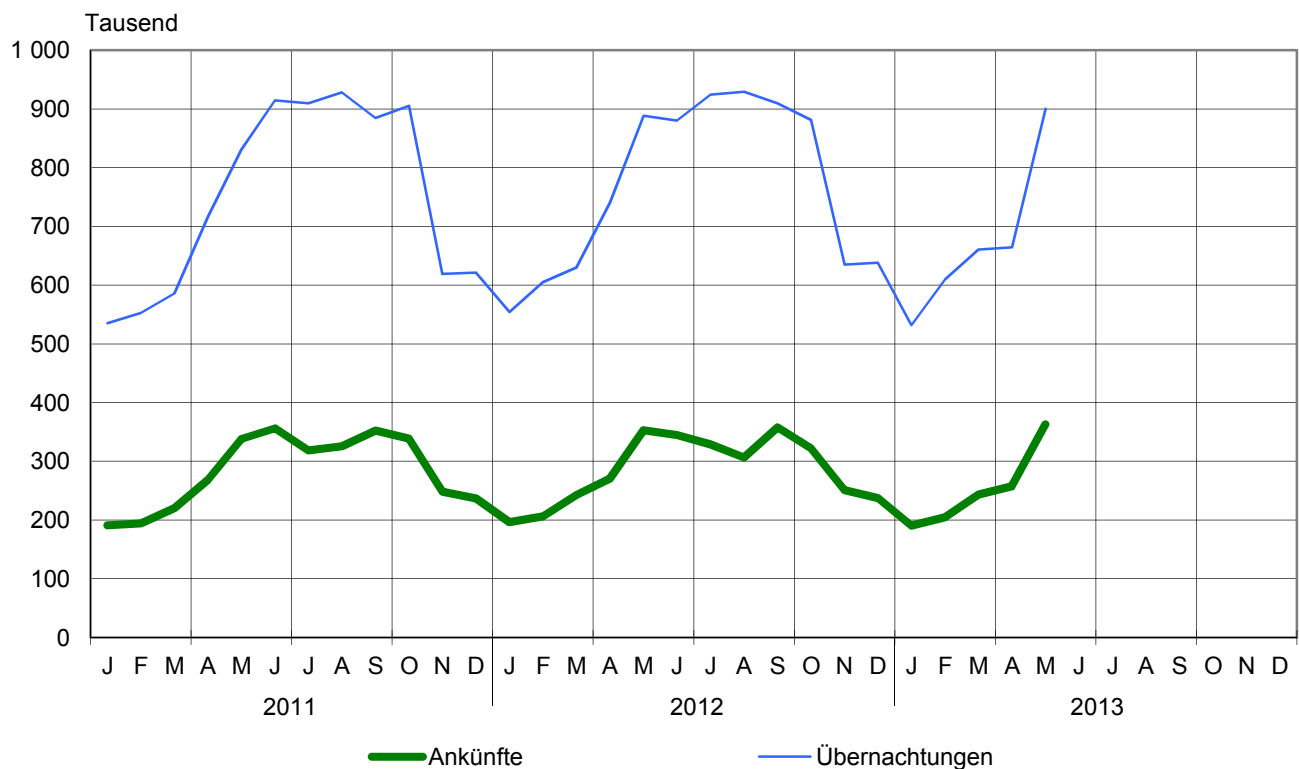
Campingplätze: Abgegrenzte Gelände, die jedermann zum vorübergehenden Aufstellen von mitgebrachten Wohnwagen, Wohnmobilen oder Zelten zugänglich sind. Im Rahmen der Monaterhebung im Tourismus werden nur Campingplätze berücksichtigt, die Urlaubscamping anbieten, nicht aber so genannte Dauercampingplätze. Die Unterscheidung zwischen Urlaubs- oder Dauercamping knüpft an die vertraglich vereinbarte Dauer der Campingplatzbenutzung an. Im Urlaubscamping wird der Stellplatz in der Regel für die Dauer von Tagen oder Wochen gemietet, im Dauercamping dagegen zumeist auf Monats- oder Jahresbasis.

4. Sonstige tourismusrelevante Unterkünfte

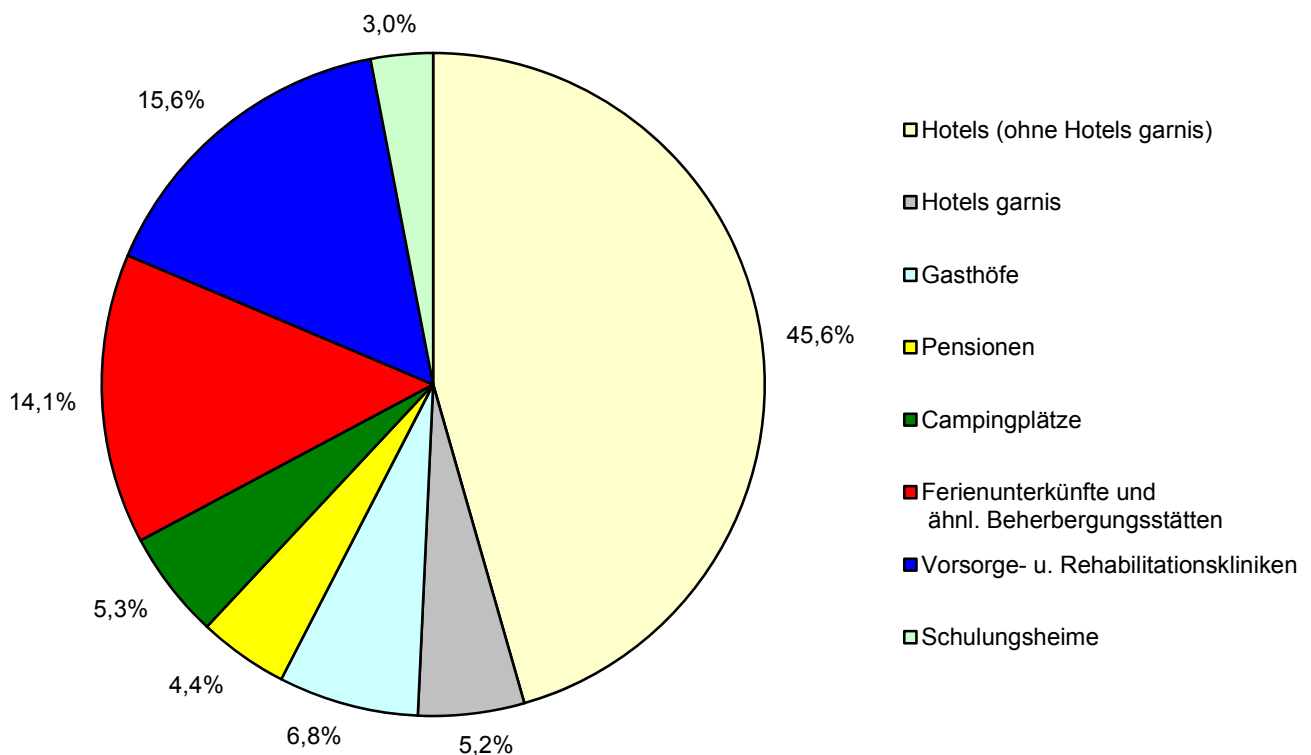
Vorsorge- und Rehabilitationskliniken: Beherbergungsstätten unter ärztlicher Leitung ausschließlich oder überwiegend für Kurgäste. Als Kurgäste gelten Personen, die sich am Ort aufgrund ärztlicher Verordnung vorübergehend aufhalten mit dem Ziel der Erhaltung oder Wiederherstellung ihrer Gesundheit oder ihrer Berufs- oder Arbeitsfähigkeit und die die allgemein angebotenen Kureinrichtungen außerhalb der Beherbergungsstätte in Anspruch nehmen. Hierzu zählen auch Kinderheilstätten, Sanatorien, Kur- und ähnliche Krankenhäuser (Fachabteilungen anderer Krankenhäuser). Im Unterschied zur Krankenhausstatistik werden Vorsorge- und Rehabilitationskliniken in der Beherbergungsstatistik nur dann erfasst, wenn die dort untergebrachten Personen überwiegend in der Lage sind, während des vorübergehenden Aufenthaltes den Anstaltsbereich zu verlassen und die gemeindlichen Fremdenverkehrseinrichtungen in Anspruch zu nehmen.

Schulungsheime: Beherbergungsstätten, die nach Einrichtung und Zweckbestimmung dazu dienen, Unterricht außerhalb des regulären Schul- und Hochschulsystems anzubieten und überwiegend der Erwachsenenbildung dienen.

1. Ankünfte und Übernachtungen in Beherbergungsstätten 2011 bis 2013^{*)} nach Monaten (ohne Camping)

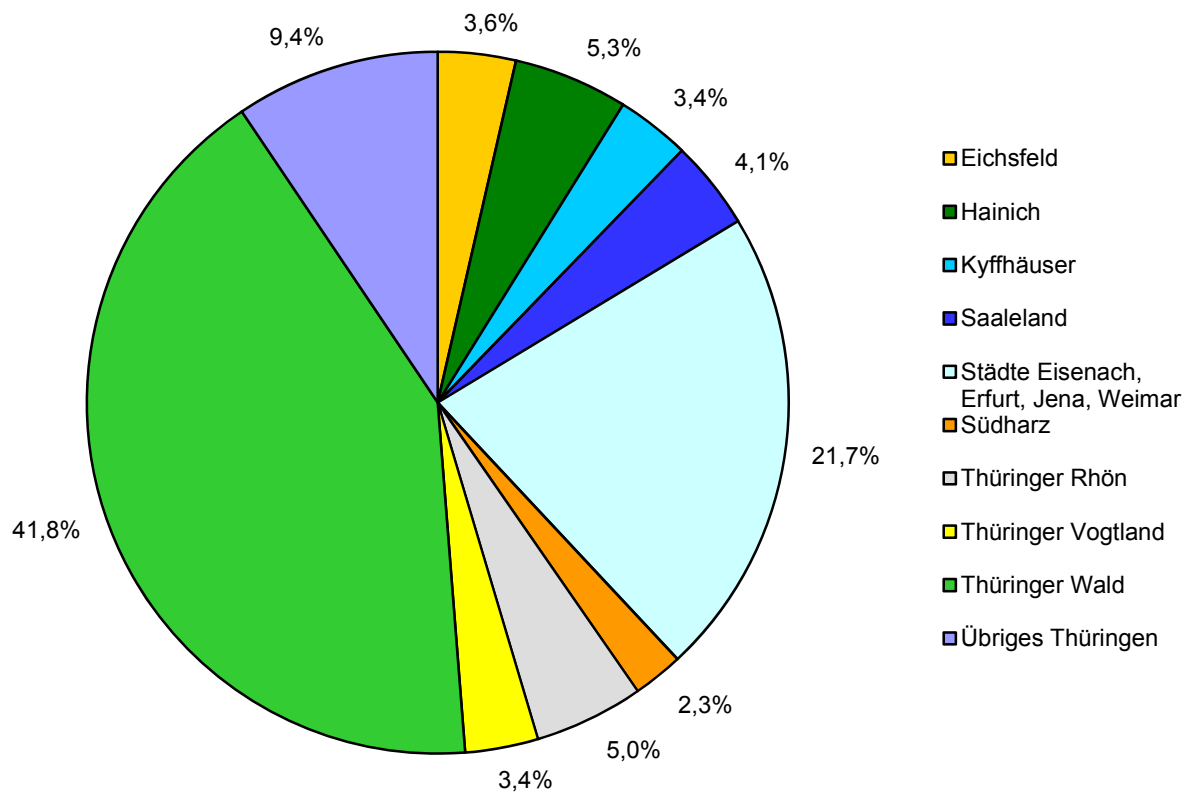


2. Übernachtungen in Beherbergungsstätten und auf Campingplätzen im Mai 2013 nach Betriebsarten

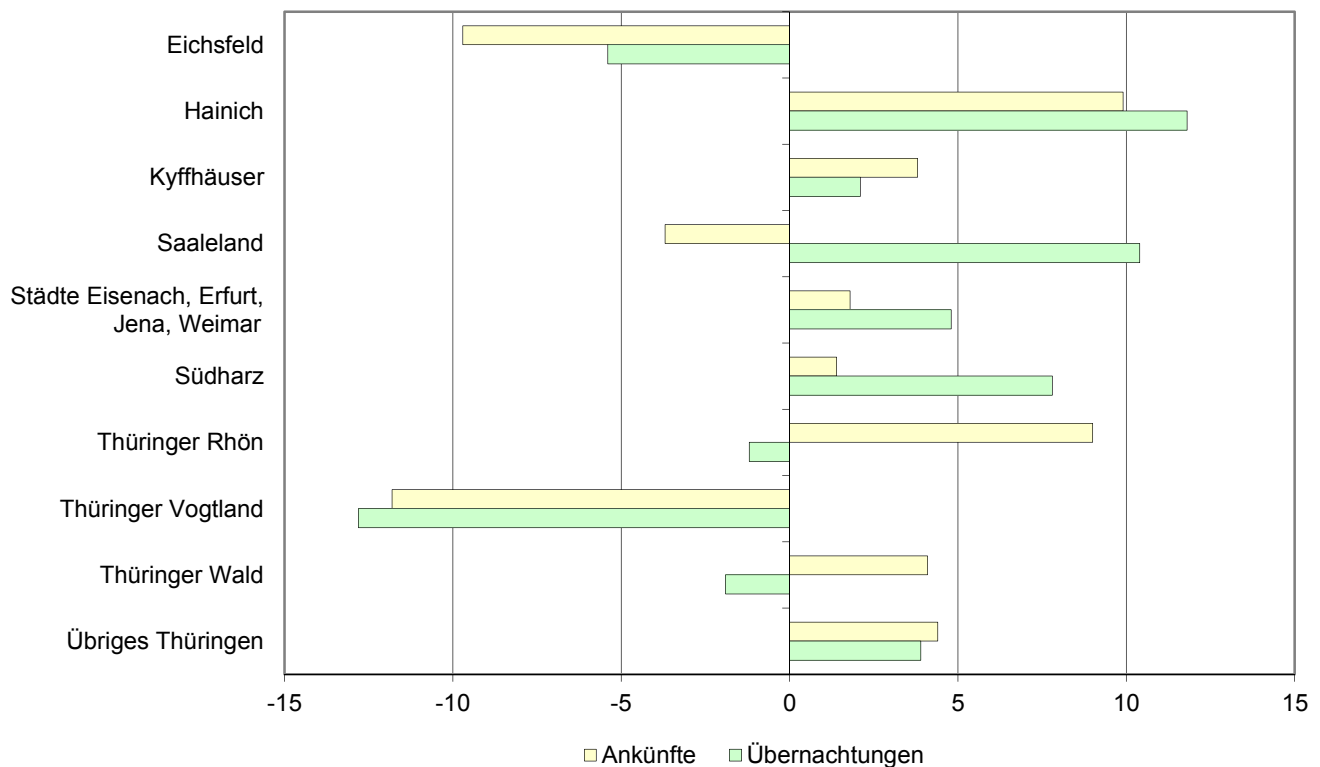


^{*)} bis 2011 mit 9 und mehr Betten, ab 2012 mit 10 und mehr Betten

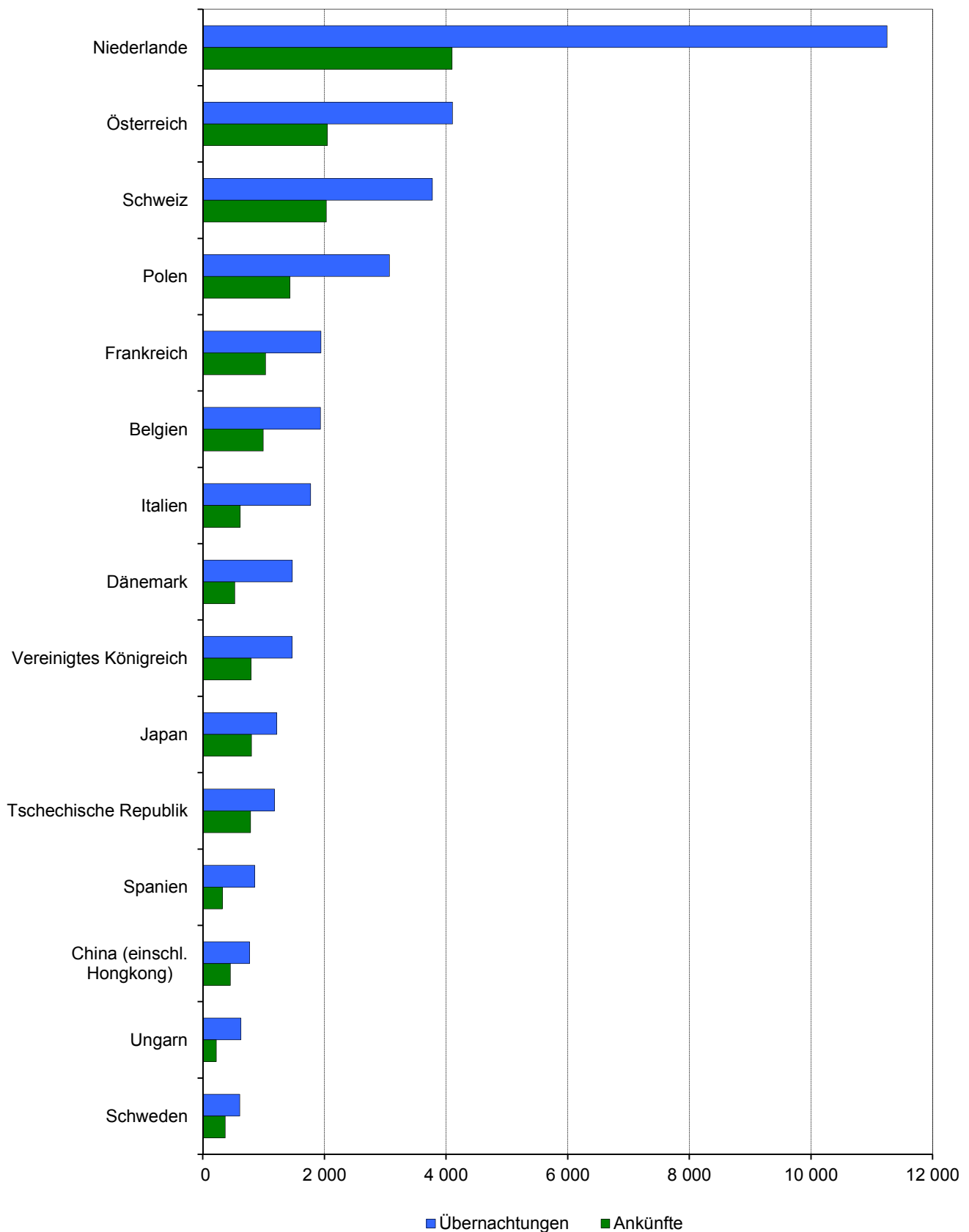
3. Übernachtungen in Beherbergungsstätten und auf Campingplätzen im Mai 2013 nach Reisegebieten



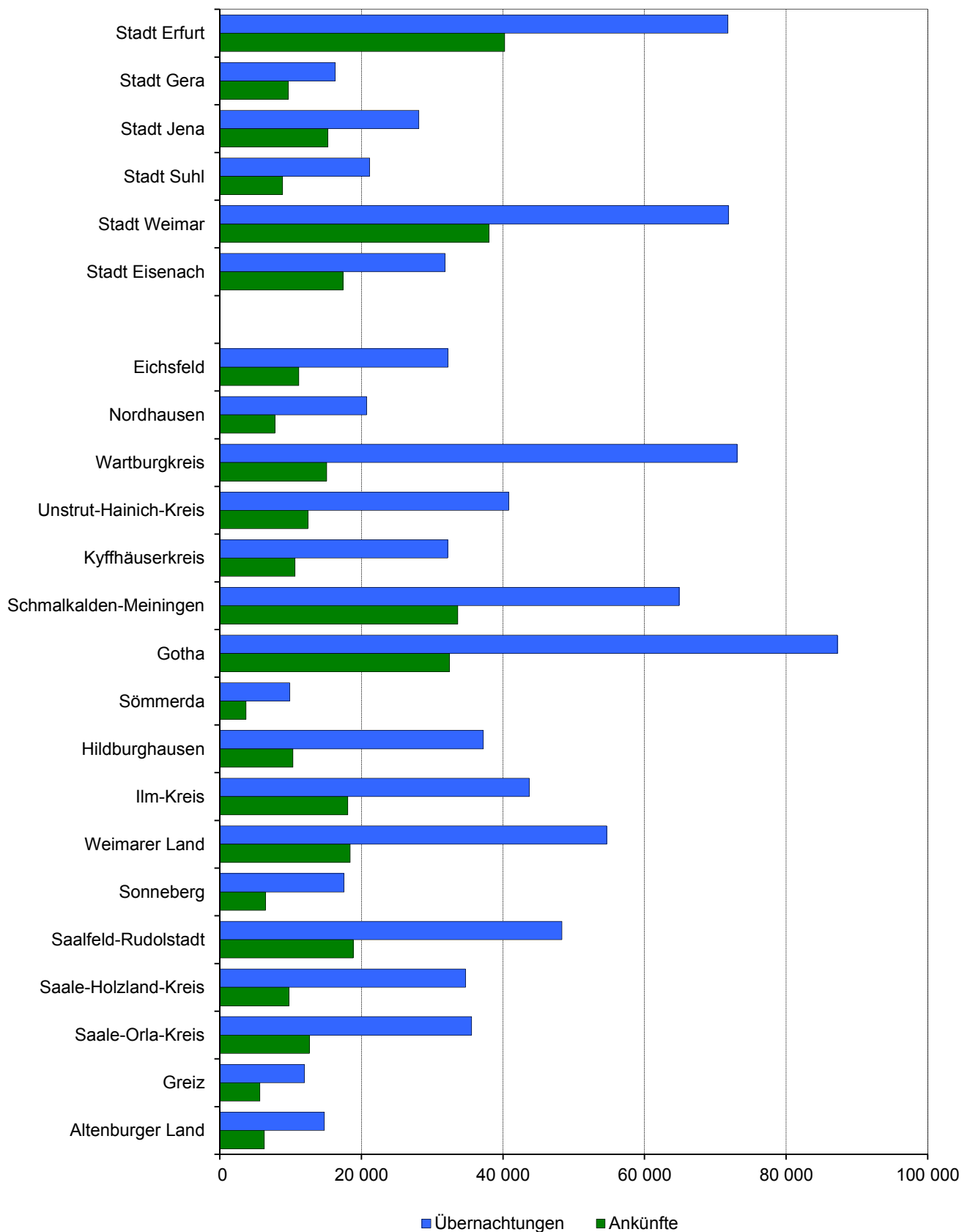
4. Veränderung der Ankünfte und Übernachtungen gegenüber dem Vorjahresmonat im Mai 2013 nach Reisegebieten in Prozent (einschl. Camping)



5. Ankünfte und Übernachtungen in Beherbergungsstätten (ohne Camping) im Mai 2013 nach ausgewählten Herkunftsländern der Gäste



6. Ankünfte und Übernachtungen in Beherbergungsstätten (ohne Camping) im Mai 2013 nach Kreisen



1. Geöffnete Beherbergungsstätten, angebotene Gästebetten, Kapazitätsauslastung, Ankünfte, Übernachtungen und durchschnittliche Aufenthaltsdauer nach Monaten der Jahre 2011 bis 2013 (ohne Camping)

Jahr Monat	Geöffnete Betriebe ¹⁾	Angebotene Betten/Schlaf- gelegenheiten	Durchschnittliche Auslastung der angebotenen Betten/Schlaf- gelegenheiten	Ankünfte		Übernachtungen		Durchschnittliche Aufenthaltsdauer der Gäste
				insgesamt	darunter Ausländer	insgesamt	darunter Ausländer	
	Anzahl		%	Anzahl				Tage
2011								
Januar	1 281	63 622	27,5	190 781	9 529	535 434	23 145	2,8
Februar	1 274	62 988	31,4	194 174	9 765	552 390	22 256	2,8
März	1 284	63 671	29,8	220 369	12 519	585 799	28 834	2,7
April	1 327	65 565	36,7	268 586	17 170	716 399	35 945	2,7
Mai	1 340	66 619	40,3	338 259	21 390	830 351	46 026	2,5
Juni	1 350	67 157	45,4	356 301	24 768	914 252	53 686	2,6
Juli	1 351	67 167	43,8	318 288	32 900	909 561	79 873	2,9
August	1 348	67 057	44,8	325 533	31 951	928 164	75 818	2,9
September	1 347	66 396	44,5	352 335	24 598	884 539	54 356	2,5
Oktober	1 330	65 673	44,8	338 712	17 831	905 076	45 753	2,7
November	1 271	63 188	32,9	248 340	13 562	618 857	33 629	2,5
Dezember	1 278	63 131	32,1	236 821	11 476	621 149	30 460	2,6
2012								
Januar	1 231	62 570	28,9	196 226	9 958	554 180	26 797	2,8
Februar	1 225	62 318	33,6	206 279	9 742	604 859	22 399	2,9
März	1 237	62 632	32,6	242 814	14 360	629 873	33 638	2,6
April	1 277	64 516	38,4	270 312	16 946	740 552	36 759	2,7
Mai	1 294	65 879	43,5	352 702	22 159	888 099	48 577	2,5
Juni	1 294	66 056	44,4	344 568	24 531	880 017	57 957	2,6
Juli	1 294	65 909	45,3	328 782	31 717	924 160	79 270	2,8
August	1 295	65 956	45,6	306 587	27 704	929 336	72 467	3,0
September	1 283	65 071	46,7	357 820	23 839	909 870	56 839	2,5
Oktober	1 267	64 649	44,2	322 464	21 951	881 448	56 388	2,7
November	1 226	63 057	33,8	251 187	13 405	634 932	33 971	2,5
Dezember	1 233	62 970	33,1	237 575	12 191	638 359	31 777	2,7
2013								
Januar	1 210	62 276	27,8	190 262	10 486	531 915	27 993	2,8
Februar	1 208	62 161	35,2	204 592	10 742	609 760	26 755	3,0
März	1 227	62 949	34,1	243 430	13 629	660 271	31 290	2,7
April	1 263	64 524	34,4	257 439	17 134	664 609	38 522	2,6
Mai	1 291	66 453	43,8	362 745	22 616	900 550	49 331	2,5
Juni								
Juli								
August								
September								
Oktober								
November								
Dezember								

1) ganz oder teilweise geöffnet
bis 2011 - Betriebe mit 9 und mehr Betten
ab 2012 - Betriebe mit 10 und mehr Betten

**2. Ankünfte, Übernachtungen und Aufenthaltsdauer der Gäste in Beherbergungsbetrieben
(einschl. Camping) nach Betriebsarten und dem ständigen Wohnsitz der Gäste**

Betriebsart ----- Ständiger Wohnsitz der Gäste	Mai 2013					Januar bis Mai 2013				
	Ankünfte		Übernachtungen		durch- schnittliche Aufenthalts- dauer	Ankünfte		Übernachtungen		durch- schnittliche Aufenthalts- dauer
	insgesamt	Veränderung gegenüber dem Vorjahres- monat	insgesamt	Veränderung gegenüber dem Vorjahres- monat		insgesamt	Veränderung gegenüber dem Vorjahres- zeitraum	insgesamt	Veränderung gegenüber dem Vorjahres- zeitraum	
	Anzahl	%	Anzahl	%		Anzahl	%	Anzahl	%	
Hotels, Gasthöfe, Pensionen	290 324	3,5	588 903	2,4	2,0	1 035 836	- 0,6	2 155 276	- 0,9	2,1
Deutschland	269 223	3,6	543 587	2,3	2,0	966 216	- 0,9	1 997 596	- 1,5	2,1
Ausland	21 101	1,4	45 316	3,4	2,1	69 620	3,3	157 680	7,5	2,3
Hotels (ohne Hotels garnis)	213 852	4,9	433 061	3,4	2,0	777 425	- 0,7	1 626 200	- 0,7	2,1
Deutschland	196 799	4,7	397 587	3,2	2,0	722 580	- 1,2	1 506 821	- 1,5	2,1
Ausland	17 053	7,0	35 474	6,1	2,1	54 845	6,2	119 379	9,4	2,2
Hotels garnis	27 176	- 1,6	49 273	1,8	1,8	95 701	- 0,3	170 938	- 0,8	1,8
Deutschland	24 594	0,7	44 079	2,0	1,8	86 722	1,1	152 500	- 0,8	1,8
Ausland	2 582	- 19,5	5 194	- 0,2	2,0	8 979	- 11,8	18 438	- 0,1	2,1
Gasthöfe	31 742	1,2	64 896	- 1,0	2,0	102 535	- 1,1	212 031	- 2,5	2,1
Deutschland	30 877	1,9	62 756	- 0,3	2,0	99 041	- 1,0	202 880	- 2,3	2,0
Ausland	865	- 18,4	2 140	- 18,6	2,5	3 494	- 2,8	9 151	- 8,3	2,6
Pensionen	17 554	- 1,3	41 673	- 1,7	2,4	60 175	0,0	146 107	- 0,9	2,4
Deutschland	16 953	- 1,3	39 165	- 1,7	2,3	57 873	- 0,5	135 395	- 2,1	2,3
Ausland	601	- 1,5	2 508	- 1,4	4,2	2 302	15,1	10 712	17,3	4,7
Ferienunterkünfte und ähnliche Beherbergungsstätten	53 317	0,2	134 484	- 0,6	2,5	143 966	- 1,8	380 745	- 3,2	2,6
Deutschland	52 027	0,2	131 211	0,5	2,5	140 060	- 1,2	368 523	- 1,8	2,6
Ausland	1 290	- 1,6	3 273	- 29,3	2,5	3 906	- 19,4	12 222	- 32,8	3,1
Erholungs- und Ferienheime	3 430	2,0	9 796	1,6	2,9	12 639	- 3,8	37 281	- 2,6	2,9
Deutschland	3 379	0,7	9 646	0,2	2,9	12 540	- 4,3	36 991	- 3,0	2,9
Ausland	51	x	150	x	2,9	99	182,9	290	128,3	2,9
Ferienhäuser und Ferien- wohnungen	13 725	- 9,0	41 215	- 6,3	3,0	36 335	- 7,7	119 023	- 6,3	3,3
Deutschland	13 476	- 8,0	40 205	- 4,9	3,0	35 496	- 7,4	115 292	- 6,0	3,2
Ausland	249	- 43,3	1 010	- 41,4	4,1	839	- 21,6	3 731	- 13,8	4,4
Jugendherbergen und Hütten	36 162	4,0	83 473	2,3	2,3	94 992	0,9	224 441	- 1,6	2,4
Deutschland	35 172	3,7	81 360	3,4	2,3	92 024	1,8	216 240	0,9	2,3
Ausland	990	14,3	2 113	- 27,0	2,1	2 968	- 20,6	8 201	- 40,3	2,8
Campingplätze	17 106	- 9,7	49 945	- 6,1	2,9	20 936	- 19,3	61 626	- 16,8	2,9
Deutschland	15 691	- 9,7	46 134	- 6,3	2,9	19 189	- 19,9	56 941	- 17,4	3,0
Ausland	1 415	- 9,9	3 811	- 4,4	2,7	1 747	- 12,3	4 685	- 8,5	2,7
Sonstige tourismusrelevante										
Unterkünfte	19 104	1,0	177 163	- 0,4	9,3	78 666	- 0,6	831 084	- 2,1	10,6
Deutschland	18 879	0,0	176 421	- 0,7	9,3	77 585	- 0,9	827 095	- 2,1	10,7
Ausland	225	x	742	x	3,3	1 081	20,4	3 989	19,6	3,7
Vorsorge- u. Rehabilitations- kliniken	6 637	- 6,5	148 364	- 2,7	22,4	32 660	- 3,5	721 777	- 3,0	22,1
Deutschland	6 635	- 6,5	148 351	- 2,7	22,4	32 650	- 3,5	721 731	- 3,0	22,1
Ausland	2	- 33,3	13	- 58,1	6,5	10	- 56,5	46	- 35,2	4,6
Schulungsheime	12 467	5,6	28 799	13,6	2,3	46 006	1,5	109 307	5,0	2,4
Deutschland	12 244	4,0	28 070	11,2	2,3	44 935	1,1	105 364	4,5	2,3
Ausland	223	x	729	x	3,3	1 071	22,4	3 943	20,8	3,7
Beherbergungsbetriebe insgesamt (einschl. Camping)	379 851	2,2	950 495	1,0	2,5	1 279 404	- 1,2	3 428 731	- 1,8	2,7
Deutschland	355 820	2,3	897 353	1,0	2,5	1 203 050	- 1,3	3 250 155	- 2,1	2,7
Ausland	24 031	1,3	53 142	1,1	2,2	76 354	1,6	178 576	3,0	2,3
nachrichtlich: Beherbergungsstätten insgesamt (ohne Camping)	362 745	2,8	900 550	1,4	2,5	1 258 468	- 0,8	3 367 105	- 1,5	2,7
Deutschland	340 129	2,9	851 219	1,4	2,5	1 183 861	- 0,9	3 193 214	- 1,7	2,7
Ausland	22 616	2,1	49 331	1,6	2,2	74 607	2,0	173 891	3,4	2,3

**3. Ankünfte, Übernachtungen und Aufenthaltsdauer der Gäste in Beherbergungsstätten
nach Herkunftsländern (ohne Camping)**

Herkunftsland (ständiger Wohnsitz)	Mai 2013					Januar bis Mai 2013				
	Ankünfte		Übernachtungen		durch- schnittliche Aufenthalts- dauer	Ankünfte		Übernachtungen		durch- schnittliche Aufenthalts- dauer
	insgesamt	Veränderung gegenüber dem Vorjahres- monat	insgesamt	Veränderung gegenüber dem Vorjahres- monat		insgesamt	Veränderung gegenüber dem Vorjahres- zeitraum	insgesamt	Veränderung gegenüber dem Vorjahres- zeitraum	
	Anzahl	%	Anzahl	%		Anzahl	%	Anzahl	%	
Deutschland	340 129	2,9	851 219	1,4	2,5	1 183 861	- 0,9	3 193 214	- 1,7	2,7
Ausland	22 616	2,1	49 331	1,6	2,2	74 607	2,0	173 891	3,4	2,3
Europa	17 367	- 0,4	39 151	- 0,5	2,3	57 875	- 0,5	138 943	2,6	2,4
Belgien	995	40,7	1 935	38,7	1,9	2 961	- 0,2	6 075	- 11,7	2,1
Bulgarien	53	- 81,8	174	- 87,4	3,3	305	- 37,2	1 576	- 25,1	5,2
Dänemark	527	- 8,5	1 471	25,9	2,8	2 156	- 14,9	4 660	- 4,7	2,2
Estland	32	- 37,3	58	- 32,6	1,8	80	- 61,2	133	- 57,0	1,7
Finnland	175	- 0,6	276	- 26,2	1,6	588	3,7	1 093	- 26,8	1,9
Frankreich	1 034	21,2	1 944	17,1	1,9	3 516	2,8	6 819	- 9,7	1,9
Griechenland	32	- 38,5	121	- 12,9	3,8	151	- 5,0	468	25,1	3,1
Irland	26	- 58,7	61	- 52,7	2,3	125	- 23,3	276	- 15,6	2,2
Island	5	- 37,5	5	- 58,3	1,0	39	11,4	106	55,9	2,7
Italien	614	- 2,4	1 774	15,5	2,9	3 228	10,1	12 164	75,2	3,8
Kroatien	30	x	192	x	6,4	73	x	362	x	5,0
Lettland	23	76,9	69	81,6	3,0	105	- 45,9	359	- 52,3	3,4
Litauen	99	8,8	306	- 25,9	3,1	352	- 14,6	1 254	33,7	3,6
Luxemburg	126	- 41,7	310	- 37,5	2,5	499	- 15,6	1 026	- 11,1	2,1
Malta	35	x	112	x	3,2	120	x	409	x	3,4
Niederlande	4 098	- 3,8	11 253	0,9	2,7	10 177	5,8	26 143	12,9	2,6
Norwegen	117	- 45,8	318	- 16,8	2,7	699	- 5,7	1 757	- 11,0	2,5
Österreich	2 046	17,9	4 107	5,8	2,0	6 231	0,4	12 882	- 5,7	2,1
Polen	1 435	81,2	3 071	61,2	2,1	5 097	9,6	12 610	- 2,7	2,5
Portugal	51	- 7,3	124	37,8	2,4	247	25,4	637	59,3	2,6
Rumänien	119	- 4,0	315	- 18,6	2,6	1 138	139,6	3 717	146,2	3,3
Russland	673	- 30,5	1 297	- 6,4	1,9	2 838	- 18,1	5 919	- 7,0	2,1
Schweden	367	- 47,9	607	- 35,8	1,7	1 376	- 23,5	2 364	- 22,1	1,7
Schweiz	2 033	- 11,1	3 775	- 10,2	1,9	5 677	- 8,0	11 672	- 2,6	2,1
Slowakische Republik	102	- 8,9	421	37,6	4,1	497	20,9	1 593	25,0	3,2
Slowenien	60	185,7	192	186,6	3,2	312	32,2	1 083	19,4	3,5
Spanien	323	26,7	855	54,9	2,6	1 176	5,2	3 596	33,9	3,1
Tschechische Republik	786	8,6	1 177	- 19,3	1,5	2 869	9,9	4 305	- 29,4	1,5
Türkei	76	8,6	184	12,9	2,4	353	8,0	2 255	129,2	6,4
Ukraine	109	- 28,3	206	17,0	1,9	415	- 31,7	828	- 41,5	2,0
Ungarn	222	4,7	626	- 43,0	2,8	997	4,5	3 262	- 13,1	3,3
Vereinigtes Königreich	794	- 1,5	1 470	- 12,2	1,9	2 615	- 12,2	5 745	- 6,1	2,2
Zypern	1	- 87,5	1	- 94,1	1,0	49	157,9	74	57,4	1,5
sonstige europäische Länder	149	- 26,6	344	- 46,5	2,3	814	- 11,0	1 721	- 47,1	2,1
Afrika	118	57,3	380	78,4	3,2	456	60,6	1 117	24,0	2,4
Republik Südafrika	45	181,3	147	267,5	3,3	94	36,2	294	26,7	3,1
sonstige afrikanische Länder	73	23,7	233	34,7	3,2	362	68,4	823	23,0	2,3
Asien	1 750	23,9	3 603	32,9	2,1	5 632	27,9	11 496	1,2	2,0
Arabische Golfstaaten	64	30,6	550	86,4	8,6	199	- 7,0	959	- 41,5	4,8
China (einschl. Hongkong)	453	56,7	770	60,1	1,7	1 151	37,4	2 401	17,2	2,1
Indien	76	94,9	236	- 16,3	3,1	158	- 6,0	564	- 58,7	3,6
Israel	57	- 24,0	143	- 5,9	2,5	230	- 24,1	562	- 28,4	2,4
Japan	800	23,1	1 218	27,7	1,5	2 633	43,1	4 414	39,6	1,7
Südkorea	28	- 65,4	47	- 62,7	1,7	433	46,3	733	56,0	1,7
Taiwan	104	- 8,0	141	9,3	1,4	225	29,3	357	39,5	1,6
sonstige asiatische Länder	168	44,8	498	70,0	3,0	603	5,6	1 506	- 8,0	2,5
Amerika	1 555	- 12,1	3 073	- 17,2	2,0	4 690	3,7	11 702	17,0	2,5
Kanada	197	11,9	382	0,8	1,9	522	30,2	1 599	65,2	3,1
USA	1 159	- 4,8	2 206	- 13,7	1,9	3 272	0,9	7 034	4,0	2,1
Mittelamerika und Karibik	35	20,7	120	36,4	3,4	140	- 25,5	833	54,5	6,0
Brasilien	95	- 57,4	225	- 49,6	2,4	388	- 2,5	1 206	42,6	3,1
sonstige südamerik. Länder	69	- 43,9	140	- 42,9	2,0	368	25,6	1 030	16,3	2,8
Australien und Ozeanien	132	3,9	251	- 7,0	1,9	407	7,7	904	9,6	2,2
Australien	112	0,9	218	- 9,2	1,9	354	6,9	813	10,8	2,3
Neuseeland, Ozeanien	20	25,0	33	10,0	1,7	53	12,8	91	-	1,7
Ohne Angabe	1 694	26,0	2 873	22,7	1,7	5 547	2,7	9 729	0,3	1,8
Insgesamt	362 745	2,8	900 550	1,4	2,5	1 258 468	- 0,8	3 367 105	- 1,5	2,7

**4. Ankünfte, Übernachtungen und Aufenthaltsdauer der Gäste
auf Campingplätzen nach Herkunftsländern**

Herkunftsland (ständiger Wohnsitz)	Mai 2013					Januar bis Mai 2013				
	Ankünfte		Übernachtungen		durch- schnittliche Aufenthalts- dauer	Ankünfte		Übernachtungen		durch- schnittliche Aufenthalts- dauer
	insgesamt	Veränderung gegenüber dem Vorjahres- monat	insgesamt	Veränderung gegenüber dem Vorjahres- monat		insgesamt	Veränderung gegenüber dem Vorjahres- zeitraum	insgesamt	Veränderung gegenüber dem Vorjahres- zeitraum	
	Anzahl	%	Anzahl	%		Anzahl	%	Anzahl	%	
Deutschland	15 691	- 9,7	46 134	- 6,3	2,9	19 189	- 19,9	56 941	- 17,4	3,0
Ausland	1 415	- 9,9	3 811	- 4,4	2,7	1 747	- 12,3	4 685	- 8,5	2,7
Europa	1 403	- 8,7	3 784	- 3,5	2,7	1 733	- 11,2	4 656	- 7,6	2,7
Belgien	52	18,2	89	- 41,8	1,7	59	- 4,8	108	- 46,8	1,8
Bulgarien	-	-	-	-	-	-	-	-	-	-
Dänemark	70	- 5,4	124	- 7,5	1,8	84	- 22,9	164	- 26,5	2,0
Estland	2	x	4	x	2,0	2	x	4	x	2,0
Finnland	12	- 25,0	14	- 26,3	1,2	13	- 61,8	15	- 59,5	1,2
Frankreich	37	- 38,3	76	15,2	2,1	52	- 24,6	92	13,6	1,8
Griechenland	3	50,0	3	- 50,0	1,0	3	- 25,0	3	- 70,0	1,0
Irland	-	x	-	x	x	-	x	-	x	x
Island	-	-	-	-	-	-	-	-	-	-
Italien	6	- 50,0	6	- 57,1	1,0	6	- 60,0	6	- 66,7	1,0
Kroatien	3	x	6	x	2,0	3	x	6	x	2,0
Lettland	-	x	-	x	x	-	x	-	x	x
Litauen	2	x	2	x	1,0	2	x	2	x	1,0
Luxemburg	4	x	6	x	1,5	12	x	14	x	1,2
Malta	-	-	-	-	-	-	-	-	-	-
Niederlande	889	- 9,7	2 299	- 18,9	2,6	1 054	- 11,2	2 735	- 21,2	2,6
Norwegen	5	- 50,0	18	28,6	3,6	11	- 26,7	28	47,4	2,5
Österreich	54	- 10,0	112	8,7	2,1	60	- 22,1	125	- 9,4	2,1
Polen	13	85,7	63	x	4,8	13	85,7	63	x	4,8
Portugal	-	-	-	-	-	-	-	-	-	-
Rumänien	3	- 50,0	3	- 70,0	1,0	3	- 50,0	3	- 70,0	1,0
Russland	2	-	2	- 66,7	1,0	2	-	2	- 66,7	1,0
Schweden	29	61,1	63	142,3	2,2	45	32,4	87	55,4	1,9
Schweiz	86	- 34,8	252	5,0	2,9	130	- 27,8	307	- 11,8	2,4
Slowakische Republik	-	x	-	x	x	-	x	-	x	x
Slowenien	-	x	-	x	x	-	x	-	x	x
Spanien	2	- 71,4	2	- 88,2	1,0	4	- 42,9	4	- 76,5	1,0
Tschechische Republik	24	- 11,1	35	- 30,0	1,5	24	- 11,1	35	- 30,0	1,5
Türkei	-	-	-	-	-	-	-	-	-	-
Ukraine	-	-	-	-	-	-	-	-	-	-
Ungarn	-	x	-	x	x	-	x	-	x	x
Vereinigtes Königreich	105	56,7	605	198,0	5,8	147	72,9	845	193,4	5,7
Zypern	-	x	-	x	x	-	x	-	x	x
sonstige europäische Länder	-	x	-	x	x	4	- 50,0	8	- 38,5	2,0
Afrika	-	-	-	-	-	-	-	-	-	-
Republik Südafrika	-	-	-	-	-	-	-	-	-	-
sonstige afrikanische Länder	-	-	-	-	-	-	-	-	-	-
Asien	-	x	-	x	x	-	x	-	x	x
Arabische Golfstaaten	-	-	-	-	-	-	-	-	-	-
China (einschl. Hongkong)	-	-	-	-	-	-	-	-	-	-
Indien	-	-	-	-	-	-	-	-	-	-
Israel	-	x	-	x	x	-	x	-	x	x
Japan	-	-	-	-	-	-	-	-	-	-
Südkorea	-	-	-	-	-	-	-	-	-	-
Taiwan	-	-	-	-	-	-	-	-	-	-
sonstige asiatische Länder	-	-	-	-	-	-	-	-	-	-
Amerika	1	- 90,9	1	- 94,7	1,0	3	- 76,9	3	- 91,9	1,0
Kanada	-	x	-	x	x	-	x	-	x	x
USA	1	- 50,0	1	- 50,0	1,0	3	50,0	3	50,0	1,0
Mittelamerika und Karibik	-	-	-	-	-	-	-	-	-	-
Brasilien	-	-	-	-	-	-	-	-	-	-
sonstige südamerik. Länder	-	-	-	-	-	-	-	-	-	-
Australien und Ozeanien	6	200,0	10	x	1,7	6	50,0	10	66,7	1,7
Australien	4	100,0	4	100,0	1,0	4	100,0	4	100,0	1,0
Neuseeland, Ozeanien	2	x	6	x	3,0	2	-	6	50,0	3,0
Ohne Angabe	5	- 75,0	16	- 59,0	3,2	5	- 75,0	16	- 59,0	3,2
Insgesamt	17 106	- 9,7	49 945	- 6,1	2,9	20 936	- 19,3	61 626	- 16,8	2,9

**5. Ankünfte, Übernachtungen und Aufenthaltsdauer der Gäste in Beherbergungsbetrieben (einschl. Camping)
nach Reisegebieten und dem ständigen Wohnsitz der Gäste**

Reisegebiet ----- Ständiger Wohnsitz der Gäste	Mai 2013					Januar bis Mai 2013				
	Ankünfte		Übernachtungen		durch- schnittliche Aufenthalts- dauer	Ankünfte		Übernachtungen		durch- schnittliche Aufenthalts- dauer
	insgesamt	Veränderung gegenüber dem Vorjahres- monat	insgesamt	Veränderung gegenüber dem Vorjahres- monat		insgesamt	Veränderung gegenüber dem Vorjahres- zeitraum	insgesamt	Veränderung gegenüber dem Vorjahres- zeitraum	
	Anzahl	%	Anzahl	%		Anzahl	%	Anzahl	%	
Eichsfeld	12 045	- 9,7	33 994	- 5,4	2,8	49 974	- 3,4	151 528	3,7	3,0
Deutschland	11 383	- 11,2	31 866	- 7,2	2,8	47 466	- 4,4	140 295	- 0,1	3,0
Ausland	662	24,4	2 128	33,2	3,2	2 508	19,7	11 233	94,3	4,5
Hainich	16 377	9,9	50 178	11,8	3,1	45 497	7,4	160 169	3,6	3,5
Deutschland	15 849	10,6	49 100	12,1	3,1	43 289	8,3	155 208	4,8	3,6
Ausland	528	- 7,5	1 078	0,0	2,0	2 208	- 8,3	4 961	- 23,5	2,2
Kyffhäuser	10 662	3,8	32 216	2,1	3,0	28 437	- 0,1	100 628	- 0,9	3,5
Deutschland	10 458	3,6	31 771	1,9	3,0	27 798	0,0	99 128	- 0,9	3,6
Ausland	204	13,3	445	15,6	2,2	639	- 1,8	1 500	- 0,9	2,3
Saaleland	11 226	- 3,7	38 947	10,4	3,5	39 414	- 8,2	152 662	- 2,9	3,9
Deutschland	10 442	- 5,6	36 683	8,7	3,5	37 590	- 6,8	148 298	- 2,7	3,9
Ausland	784	29,6	2 264	45,1	2,9	1 824	- 30,7	4 364	- 10,5	2,4
Städte Eisenach, Erfurt, Jena, Weimar	111 811	1,8	206 162	4,8	1,8	400 206	1,7	731 967	4,3	1,8
Deutschland	100 069	1,9	183 656	4,6	1,8	362 238	1,2	651 558	3,4	1,8
Ausland	11 742	1,0	22 506	6,7	1,9	37 968	7,6	80 409	12,3	2,1
Südharz	8 221	1,4	22 051	7,8	2,7	24 398	1,2	61 016	0,4	2,5
Deutschland	7 967	3,8	21 579	11,0	2,7	23 684	2,9	59 311	1,4	2,5
Ausland	254	- 41,6	472	- 53,5	1,9	714	- 35,5	1 705	- 24,5	2,4
Thüringer Rhön	14 476	9,0	47 897	- 1,2	3,3	42 661	- 2,7	177 625	- 3,4	4,2
Deutschland	13 855	8,7	46 546	- 1,9	3,4	40 868	- 2,4	173 620	- 3,3	4,2
Ausland	621	16,3	1 351	27,0	2,2	1 793	- 8,0	4 005	- 7,6	2,2
Thüringer Vogtland	16 858	- 11,8	31 974	- 12,8	1,9	66 011	0,2	117 193	- 9,6	1,8
Deutschland	15 196	- 11,5	28 060	- 12,8	1,8	60 360	0,4	105 681	- 10,0	1,8
Ausland	1 662	- 14,9	3 914	- 12,7	2,4	5 651	- 2,5	11 512	- 5,7	2,0
Thüringer Wald	146 762	4,1	397 422	- 1,9	2,7	489 048	- 3,2	1 484 726	- 4,5	3,0
Deutschland	141 630	4,2	383 737	- 1,7	2,7	472 361	- 3,1	1 439 915	- 4,3	3,0
Ausland	5 132	0,6	13 685	- 6,7	2,7	16 687	- 4,8	44 811	- 9,8	2,7
Übriges Thüringen	31 413	4,4	89 654	3,9	2,9	93 758	- 2,8	291 217	- 3,3	3,1
Deutschland	28 971	3,9	84 355	4,6	2,9	87 396	- 3,7	277 141	- 3,3	3,2
Ausland	2 442	11,4	5 299	- 5,5	2,2	6 362	11,5	14 076	- 3,1	2,2
Beherbergungsbetriebe insgesamt (einschl. Camping)	379 851	2,2	950 495	1,0	2,5	1 279 404	- 1,2	3 428 731	- 1,8	2,7
Deutschland	355 820	2,3	897 353	1,0	2,5	1 203 050	- 1,3	3 250 155	- 2,1	2,7
Ausland	24 031	1,3	53 142	1,1	2,2	76 354	1,6	178 576	3,0	2,3
nachrichtlich: Beherbergungsstätten insgesamt (ohne Camping)	362 745	2,8	900 550	1,4	2,5	1 258 468	- 0,8	3 367 105	- 1,5	2,7
Deutschland	340 129	2,9	851 219	1,4	2,5	1 183 861	- 0,9	3 193 214	- 1,7	2,7
Ausland	22 616	2,1	49 331	1,6	2,2	74 607	2,0	173 891	3,4	2,3

**6. Ankünfte, Übernachtungen und Aufenthaltsdauer der Gäste in Beherbergungsstätten
nach Gemeindegruppen und dem ständigen Wohnsitz der Gäste (ohne Camping)**

Gemeindegruppe ----- Ständiger Wohnsitz der Gäste	Mai 2013					Januar bis Mai 2013				
	Ankünfte		Übernachtungen		durch- schnittliche Aufenthalts- dauer	Ankünfte		Übernachtungen		durch- schnittliche Aufenthalts- dauer
	insgesamt	Veränderung gegenüber dem Vorjahres- monat	insgesamt	Veränderung gegenüber dem Vorjahres- monat		insgesamt	Veränderung gegenüber dem Vorjahres- zeitraum	insgesamt	Veränderung gegenüber dem Vorjahres- zeitraum	
	Anzahl	%	Anzahl	%		Anzahl	%	Anzahl	%	
Heilbäder zusammen	33 299	- 0,6	193 762	- 0,6	5,8	137 594	- 4,0	887 763	- 2,3	6,5
Deutschland	32 259	- 1,8	190 952	- 1,0	5,9	133 654	- 4,7	873 365	- 3,1	6,5
Ausland	1 040	58,1	2 810	28,7	2,7	3 940	28,5	14 398	86,6	3,7
Mineral-, Moor-, Sole- und Thermalbäder	22 665	- 2,0	132 923	- 0,2	5,9	94 982	- 5,1	611 539	- 0,6	6,4
Deutschland	21 849	- 3,4	130 686	- 0,5	6,0	91 709	- 6,0	599 164	- 1,6	6,5
Ausland	816	59,1	2 237	26,9	2,7	3 273	29,4	12 375	99,3	3,8
Orte mit Kurbetrieb	2 616	- 2,5	27 620	- 2,6	10,6	10 599	- 3,8	129 499	- 5,7	12,2
Deutschland	2 573	- 2,9	27 512	- 2,8	10,7	10 415	- 3,7	128 902	- 5,7	12,4
Ausland	43	22,9	108	58,8	2,5	184	- 8,0	597	- 6,7	3,2
heil klimatische Kurorte	4 555	6,9	17 204	5,4	3,8	18 414	0,6	76 834	- 2,5	4,2
Deutschland	4 460	5,6	16 874	4,9	3,8	18 221	0,1	76 056	- 2,9	4,2
Ausland	95	150,0	330	44,7	3,5	193	101,0	778	88,8	4,0
Kneippkurorte	3 463	0,6	16 015	- 6,6	4,6	13 599	- 2,4	69 891	- 9,4	5,1
Deutschland	3 377	0,2	15 880	- 6,7	4,7	13 309	- 2,8	69 243	- 9,7	5,2
Ausland	86	19,4	135	8,0	1,6	290	19,8	648	42,1	2,2
Luftkurorte	28 895	24,0	64 855	- 6,8	2,2	106 476	- 1,2	301 246	- 9,3	2,8
Deutschland	28 085	22,5	61 935	- 8,1	2,2	103 802	- 1,8	291 603	- 9,7	2,8
Ausland	810	106,6	2 920	32,6	3,6	2 674	32,4	9 643	5,2	3,6
Erholungsorte	29 605	3,9	78 875	7,4	2,7	94 093	- 9,4	264 060	- 4,2	2,8
Deutschland	28 787	4,5	76 940	9,3	2,7	92 018	- 8,7	257 042	- 3,7	2,8
Ausland	818	- 14,6	1 935	- 36,5	2,4	2 075	- 30,6	7 018	- 17,4	3,4
Sonstige Gemeinden	270 946	1,3	563 058	2,4	2,1	920 305	0,7	1 914 036	0,7	2,1
Deutschland	250 998	1,5	521 392	2,5	2,1	854 387	0,7	1 771 204	0,7	2,1
Ausland	19 948	- 1,0	41 666	1,3	2,1	65 918	1,3	142 832	0,0	2,2
Gemeindegruppen insgesamt	362 745	2,8	900 550	1,4	2,5	1 258 468	- 0,8	3 367 105	- 1,5	2,7
Deutschland	340 129	2,9	851 219	1,4	2,5	1 183 861	- 0,9	3 193 214	- 1,7	2,7
Ausland	22 616	2,1	49 331	1,6	2,2	74 607	2,0	173 891	3,4	2,3

**7. Ankünfte, Übernachtungen und Aufenthaltsdauer der Gäste in Beherbergungsstätten
nach Kreisen und dem ständigen Wohnsitz der Gäste (ohne Camping)**

Kreisfreie Stadt Landkreis Land ----- Ständiger Wohnsitz der Gäste	Mai 2013					Januar bis Mai 2013				
	Ankünfte		Übernachtungen		durch- schnittliche Aufenthalts- dauer	Ankünfte		Übernachtungen		durch- schnittliche Aufenthalts- dauer
	insgesamt	Veränderung gegenüber dem Vorjahres- monat	insgesamt	Veränderung gegenüber dem Vorjahres- monat		insgesamt	Veränderung gegenüber dem Vorjahres- zeitraum	insgesamt	Veränderung gegenüber dem Vorjahres- zeitraum	
	Anzahl	%	Anzahl	%		Anzahl	%	Anzahl	%	
Stadt Erfurt	40 233	- 6,1	71 776	- 1,7	1,8	157 040	- 1,5	273 118	0,1	1,7
Deutschland	36 724	- 6,7	65 475	- 1,9	1,8	144 731	- 2,3	248 203	- 1,2	1,7
Ausland	3 509	- 0,1	6 301	1,1	1,8	12 309	8,2	24 915	15,1	2,0
Stadt Gera	9 669	- 15,3	16 301	- 16,9	1,7	41 643	3,5	66 155	- 12,3	1,6
Deutschland	8 372	- 15,3	14 067	- 16,8	1,7	37 143	3,7	59 018	- 12,8	1,6
Ausland	1 297	- 14,9	2 234	- 17,4	1,7	4 500	2,1	7 137	- 8,3	1,6
Stadt Jena	15 268	6,9	28 120	6,5	1,8	57 715	10,3	106 689	8,1	1,8
Deutschland	13 469	8,3	23 733	5,9	1,8	51 401	9,4	90 122	6,7	1,8
Ausland	1 799	- 2,4	4 387	9,4	2,4	6 314	18,4	16 567	16,7	2,6
Stadt Suhl	8 874	5,6	21 163	7,9	2,4	39 125	3,1	98 173	1,3	2,5
Deutschland	8 544	5,2	19 892	6,2	2,3	38 085	3,4	95 202	2,8	2,5
Ausland	330	19,1	1 271	41,4	3,9	1 040	- 7,2	2 971	- 30,4	2,9
Stadt Weimar	38 011	8,9	71 851	11,6	1,9	125 647	3,5	231 628	4,3	1,8
Deutschland	33 544	10,7	63 813	13,4	1,9	112 085	4,1	205 804	5,3	1,8
Ausland	4 467	- 2,5	8 038	- 0,8	1,8	13 562	- 1,4	25 824	- 3,4	1,9
Stadt Eisenach	17 372	1,4	31 822	2,3	1,8	58 590	- 0,6	117 268	11,2	2,0
Deutschland	15 632	0,6	28 555	- 0,1	1,8	53 087	- 2,2	104 830	8,2	2,0
Ausland	1 740	8,7	3 267	29,1	1,9	5 503	17,5	12 438	44,0	2,3
Eichsfeld	11 157	- 9,3	32 225	- 4,2	2,9	47 716	- 3,5	147 597	4,4	3,1
Deutschland	10 582	- 10,6	30 256	- 6,3	2,9	45 303	- 4,5	136 540	0,5	3,0
Ausland	575	26,4	1 969	45,0	3,4	2 413	20,1	11 057	100,5	4,6
Nordhausen	7 768	1,1	20 741	8,9	2,7	23 837	1,6	59 295	1,2	2,5
Deutschland	7 530	3,6	20 311	12,2	2,7	23 147	3,4	57 660	2,1	2,5
Ausland	238	- 42,4	430	- 54,5	1,8	690	- 35,7	1 635	- 24,3	2,4
Wartburgkreis	15 089	5,5	73 082	- 1,6	4,8	44 901	- 3,3	298 141	- 3,7	6,6
Deutschland	14 653	5,5	72 299	- 1,4	4,9	43 475	- 2,5	294 926	- 3,0	6,8
Ausland	436	5,1	783	- 17,2	1,8	1 426	- 24,4	3 215	- 43,2	2,3
Unstrut-Hainich-Kreis	12 441	10,5	40 800	10,3	3,3	38 049	9,2	143 014	5,2	3,8
Deutschland	11 959	11,2	39 822	10,4	3,3	36 021	8,9	138 418	4,5	3,8
Ausland	482	- 4,4	978	6,5	2,0	2 028	13,9	4 596	31,3	2,3
Kyffhäuserkreis	10 633	3,8	32 185	2,1	3,0	28 401	0,0	100 588	- 0,9	3,5
Deutschland	10 432	3,6	31 743	1,9	3,0	27 766	-	99 092	- 0,9	3,6
Ausland	201	14,2	442	16,0	2,2	635	- 1,6	1 496	- 0,8	2,4
Schmalkalden-Meiningen	33 629	24,6	64 888	- 5,3	1,9	111 044	- 0,4	277 693	- 9,3	2,5
Deutschland	32 927	24,8	63 075	- 5,6	1,9	108 324	- 0,3	268 331	- 9,1	2,5
Ausland	702	16,6	1 813	8,2	2,6	2 720	- 6,9	9 362	- 14,3	3,4

Noch: 7. Ankünfte, Übernachtungen und Aufenthaltsdauer der Gäste in Beherbergungsstätten
nach Kreisen und dem ständigen Wohnsitz der Gäste (ohne Camping)

Kreisfreie Stadt Landkreis Land ----- Ständiger Wohnsitz der Gäste	Mai 2013					Januar bis Mai 2013				
	Ankünfte		Übernachtungen		durch- schnittliche Aufenthalts- dauer	Ankünfte		Übernachtungen		durch- schnittliche Aufenthalts- dauer
	insgesamt	Veränderung gegenüber dem Vorjahres- monat	insgesamt	Veränderung gegenüber dem Vorjahres- monat		insgesamt	Veränderung gegenüber dem Vorjahres- zeitraum	insgesamt	Veränderung gegenüber dem Vorjahres- zeitraum	
	Anzahl	%	Anzahl	%		Anzahl	%	Anzahl	%	
Gotha	32 452	3,3	87 243	2,0	2,7	121 727	0,9	332 207	- 1,0	2,7
Deutschland	30 662	3,3	82 610	2,6	2,7	116 130	0,5	318 479	- 1,7	2,7
Ausland	1 790	2,9	4 633	- 7,8	2,6	5 597	8,2	13 728	20,6	2,5
Sömmerda	3 708	1,3	9 871	23,5	2,7	11 645	1,1	30 618	19,2	2,6
Deutschland	3 656	2,1	9 466	30,5	2,6	11 433	3,3	28 219	23,7	2,5
Ausland	52	- 34,2	405	- 45,0	7,8	212	- 53,2	2 399	- 16,1	11,3
Hildburghausen	10 324	6,2	37 213	2,2	3,6	39 134	- 15,8	164 958	- 8,5	4,2
Deutschland	10 027	6,0	36 502	3,1	3,6	38 475	- 15,1	162 924	- 7,6	4,2
Ausland	297	11,7	711	- 29,3	2,4	659	- 42,6	2 034	- 48,3	3,1
Ilm-Kreis	18 077	- 5,5	43 717	0,7	2,4	61 583	- 7,5	151 950	- 4,2	2,5
Deutschland	17 318	- 6,0	41 526	- 0,5	2,4	59 104	- 7,7	144 753	- 4,4	2,4
Ausland	759	9,7	2 191	28,5	2,9	2 479	- 2,4	7 197	- 1,0	2,9
Weimarer Land	18 415	12,3	54 653	4,5	3,0	60 283	- 1,6	207 205	- 4,5	3,4
Deutschland	16 930	10,4	52 321	3,5	3,1	55 509	- 3,6	199 259	- 5,3	3,6
Ausland	1 485	40,6	2 332	34,5	1,6	4 774	29,3	7 946	20,1	1,7
Sonneberg	6 466	- 2,3	17 554	- 4,2	2,7	21 940	- 2,8	69 262	2,9	3,2
Deutschland	6 321	- 1,4	17 042	- 2,7	2,7	21 367	- 1,7	67 456	5,7	3,2
Ausland	145	- 28,9	512	- 36,3	3,5	573	- 31,7	1 806	- 48,3	3,2
Saalfeld-Rudolstadt	18 828	- 3,8	48 311	- 8,1	2,6	55 342	- 2,8	152 978	- 5,1	2,8
Deutschland	18 486	- 4,4	47 586	- 8,2	2,6	54 274	- 3,1	150 201	- 5,2	2,8
Ausland	342	44,9	725	4,9	2,1	1 068	12,7	2 777	- 3,1	2,6
Saale-Holzland-Kreis	9 753	- 3,1	34 703	12,7	3,6	36 000	- 8,0	140 029	- 1,3	3,9
Deutschland	8 977	- 5,4	32 463	10,8	3,6	34 228	- 6,4	135 788	- 1,0	4,0
Ausland	776	32,9	2 240	48,7	2,9	1 772	- 31,2	4 241	- 8,8	2,4
Saale-Orla-Kreis	12 655	4,3	35 581	5,7	2,8	36 532	- 0,5	111 049	- 0,7	3,0
Deutschland	12 156	5,8	34 401	7,0	2,8	34 012	0,1	106 442	- 0,3	3,1
Ausland	499	- 22,8	1 180	- 22,9	2,4	2 520	- 8,1	4 607	- 9,9	1,8
Greiz	5 645	- 5,5	11 966	- 11,2	2,1	20 180	- 3,3	42 114	- 3,9	2,1
Deutschland	5 450	- 4,1	11 287	- 7,1	2,1	19 347	- 2,1	39 425	- 2,8	2,0
Ausland	195	- 33,9	679	- 48,8	3,5	833	- 23,9	2 689	- 17,6	3,2
Altenburger Land	6 278	0,3	14 784	- 5,1	2,4	20 394	- 3,3	45 376	- 8,3	2,2
Deutschland	5 778	- 0,4	12 974	- 5,8	2,2	19 414	- 3,5	42 122	- 7,0	2,2
Ausland	500	8,9	1 810	- 0,1	3,6	980	0,8	3 254	- 21,9	3,3
Thüringen	362 745	2,8	900 550	1,4	2,5	1 258 468	- 0,8	3 367 105	- 1,5	2,7
Deutschland	340 129	2,9	851 219	1,4	2,5	1 183 861	- 0,9	3 193 214	- 1,7	2,7
Ausland	22 616	2,1	49 331	1,6	2,2	74 607	2,0	173 891	3,4	2,3

**8. Ankünfte, Übernachtungen und Aufenthaltsdauer der Gäste in Beherbergungsstätten
nach Kreisen, ausgewählten Betriebsarten und dem ständigen Wohnsitz der Gäste (ohne Camping)**

Kreisfreie Stadt Landkreis ----- Betriebsart ----- Ständiger Wohnsitz der Gäste	Mai 2013					Januar bis Mai 2013				
	Ankünfte		Übernachtungen		durch- schnittliche Aufenthalts- dauer	Ankünfte		Übernachtungen		durch- schnittliche Aufenthalts- dauer
	insgesamt	Veränderung gegenüber dem Vorjahres- monat	insgesamt	Veränderung gegenüber dem Vorjahres- monat		insgesamt	Veränderung gegenüber dem Vorjahres- zeitraum	insgesamt	Veränderung gegenüber dem Vorjahres- zeitraum	
Anzahl	%	Anzahl	%	Tage	Anzahl	%	Anzahl	%	Tage	
Stadt Erfurt										
Hotels, Gasthöfe, Pensionen	35 769	- 6,6	62 814	- 1,5	1,8	140 672	- 1,7	237 394	0,0	1,7
Deutschland	32 392	- 7,3	56 913	- 1,7	1,8	129 154	- 2,6	215 301	- 1,2	1,7
Ausland	3 377	1,1	5 901	0,6	1,7	11 518	10,0	22 093	13,0	1,9
darunter										
Hotels (ohne Hotels garnis)	26 692	- 6,5	46 575	- 1,2	1,7	107 026	- 1,9	179 170	0,1	1,7
Deutschland	24 031	- 7,4	42 078	- 1,1	1,8	97 700	- 3,2	161 439	- 1,3	1,7
Ausland	2 661	2,5	4 497	- 2,8	1,7	9 326	14,1	17 731	15,5	1,9
Gasthöfe	1 343	2,3	2 397	1,5	1,8	4 447	- 4,0	8 575	- 4,0	1,9
Deutschland	1 260	0,2	2 254	- 1,1	1,8	4 232	- 5,6	7 996	- 5,2	1,9
Ausland	83	48,2	143	70,2	1,7	215	47,3	579	16,5	2,7
Stadt Gera										
Hotels, Gasthöfe, Pensionen	9 669	- 13,9	16 301	- 14,7	1,7	41 643	4,4	66 155	- 10,9	1,6
Deutschland	8 372	- 13,8	14 067	- 14,2	1,7	37 143	4,7	59 018	- 11,2	1,6
Ausland	1 297	- 14,9	2 234	- 17,4	1,7	4 500	2,1	7 137	- 8,3	1,6
darunter										
Hotels (ohne Hotels garnis)	7 200	- 12,3	11 725	- 9,0	1,6	32 734	12,5	49 629	- 4,0	1,5
Deutschland	6 153	- 11,6	9 814	- 6,8	1,6	29 268	13,9	43 923	- 3,0	1,5
Ausland	1 047	- 16,6	1 911	- 18,8	1,8	3 466	2,0	5 706	- 11,4	1,6
Gasthöfe	580	16,7	1 119	24,9	1,9	2 297	7,6	4 385	5,5	1,9
Deutschland	567	16,0	1 098	23,9	1,9	2 230	6,6	4 241	4,2	1,9
Ausland	13	62,5	21	110,0	1,6	67	55,8	144	71,4	2,1
Stadt Jena										
Hotels, Gasthöfe, Pensionen	14 273	8,5	25 775	6,7	1,8	54 195	10,6	97 888	7,9	1,8
Deutschland	12 578	11,0	21 675	7,2	1,7	48 217	9,9	82 633	6,7	1,7
Ausland	1 695	- 6,9	4 100	4,1	2,4	5 978	16,6	15 255	14,8	2,6
darunter										
Hotels (ohne Hotels garnis)	9 391	13,9	17 628	13,3	1,9	36 260	19,7	66 236	14,4	1,8
Deutschland	7 953	19,6	14 149	17,1	1,8	31 321	20,1	53 666	14,1	1,7
Ausland	1 438	- 9,6	3 479	-	2,4	4 939	17,1	12 570	15,8	2,5
Gasthöfe	1 966	3,4	3 361	3,4	1,7	6 957	- 5,2	12 145	- 2,2	1,7
Deutschland	1 805	0,2	3 011	- 2,1	1,7	6 368	- 8,6	10 909	- 7,1	1,7
Ausland	161	61,0	350	101,1	2,2	589	57,5	1 236	82,0	2,1
Stadt Suhl										
Hotels, Gasthöfe, Pensionen	8 696	5,8	20 498	7,8	2,4	38 654	3,3	96 142	1,6	2,5
Deutschland	8 366	5,2	19 227	5,8	2,3	37 625	3,5	93 305	2,8	2,5
Ausland	330	22,2	1 271	50,6	3,9	1 029	- 3,5	2 837	- 26,0	2,8
darunter										
Hotels (ohne Hotels garnis)	7 904	5,9	18 593	8,7	2,4	35 809	4,1	89 188	2,7	2,5
Deutschland	7 584	5,3	17 347	6,6	2,3	34 797	4,3	86 441	4,0	2,5
Ausland	320	19,4	1 246	49,8	3,9	1 012	- 2,5	2 747	- 25,9	2,7
Gasthöfe	328	8,3	962	4,1	2,9	1 101	- 5,8	3 170	- 10,8	2,9
Deutschland	328	8,3	962	4,1	2,9	1 099	- 6,0	3 164	- 11,0	2,9
Ausland	-	x	-	x	-	2	x	6	x	3,0
Stadt Weimar										
Hotels, Gasthöfe, Pensionen	31 753	6,7	59 414	10,6	1,9	103 804	3,8	187 091	5,3	1,8
Deutschland	27 784	8,6	52 274	12,1	1,9	92 343	4,2	166 433	5,4	1,8
Ausland	3 969	- 4,7	7 140	1,1	1,8	11 461	0,5	20 658	4,6	1,8
darunter										
Hotels (ohne Hotels garnis)	21 780	8,3	39 918	11,6	1,8	70 179	3,4	124 582	4,9	1,8
Deutschland	18 726	8,7	34 652	12,7	1,9	61 580	2,6	109 535	4,5	1,8
Ausland	3 054	6,0	5 266	5,0	1,7	8 599	9,5	15 047	7,8	1,7
Gasthöfe	349	- 9,1	741	8,2	2,1	1 196	- 7,7	2 113	2,3	1,8
Deutschland	345	- 8,7	731	8,6	2,1	1 188	- 7,3	2 096	2,6	1,8
Ausland	4	- 33,3	10	- 16,7	2,5	8	- 42,9	17	- 29,2	2,1
Stadt Eisenach										
Hotels, Gasthöfe, Pensionen	16 254	2,1	29 516	2,8	1,8	55 053	0,0	109 714	12,5	2,0
Deutschland	14 587	1,6	26 464	0,8	1,8	49 733	- 1,6	97 631	9,5	2,0
Ausland	1 667	6,6	3 052	23,7	1,8	5 320	18,1	12 083	44,7	2,3
darunter										
Hotels (ohne Hotels garnis)	12 928	- 0,2	23 129	- 3,4	1,8	45 700	- 1,2	90 570	10,4	2,0
Deutschland	11 534	- 2,5	20 926	- 5,3	1,8	41 453	- 3,0	82 205	8,5	2,0
Ausland	1 394	24,9	2 203	18,4	1,6	4 247	21,7	8 365	32,8	2,0
Gasthöfe	670	2,8	1 179	14,8	1,8	1 907	0,5	3 490	13,9	1,8
Deutschland	668	4,2	1 175	16,1	1,8	1 894	1,9	3 453	14,6	1,8
Ausland	2	- 81,8	4	- 73,3	2,0	13	- 65,8	37	- 26,0	2,8

Noch: 8. Ankünfte, Übernachtungen und Aufenthaltsdauer der Gäste in Beherbergungsstätten
nach Kreisen, ausgewählten Betriebsarten und dem ständigen Wohnsitz der Gäste (ohne Camping)

Kreisfreie Stadt Landkreis Betriebsart Ständiger Wohnsitz der Gäste	Mai 2013					Januar bis Mai 2013				
	Ankünfte		Übernachtungen		durch- schnittliche Aufenthalts- dauer	Ankünfte		Übernachtungen		durch- schnittliche Aufenthalts- dauer
	insgesamt	Veränderung gegenüber dem Vorjahres- monat	insgesamt	Veränderung gegenüber dem Vorjahres- monat		insgesamt	Veränderung gegenüber dem Vorjahres- zeitraum	insgesamt	Veränderung gegenüber dem Vorjahres- zeitraum	
Anzahl	%	Anzahl	%	Tage	Anzahl	%	Anzahl	%	Tage	
Eichsfeld										
Hotels, Gasthöfe, Pensionen	7 612	- 13,3	15 397	- 9,1	2,0	33 738	- 5,7	77 386	10,9	2,3
Deutschland	7 053	- 15,3	13 506	- 13,4	1,9	31 448	- 7,1	67 064	4,0	2,1
Ausland	559	24,5	1 891	41,3	3,4	2 290	17,3	10 322	95,0	4,5
darunter										
Hotels (ohne Hotels garnis)	6 667	- 13,8	13 751	- 8,0	2,1	30 380	- 5,9	70 151	11,8	2,3
Deutschland	6 115	- 16,3	11 873	- 12,9	1,9	28 175	- 7,3	60 144	4,6	2,1
Ausland	552	31,4	1 878	43,6	3,4	2 205	15,6	10 007	91,1	4,5
Gasthöfe	884	- 6,5	1 479	- 10,6	1,7	2 995	- 1,1	5 871	5,6	2,0
Deutschland	877	- 4,4	1 466	- 9,8	1,7	2 931	- 2,1	5 611	1,8	1,9
Ausland	7	- 75,0	13	- 55,2	1,9	64	77,8	260	x	4,1
Nordhausen										
Hotels, Gasthöfe, Pensionen	5 541	10,2	14 254	24,4	2,6	18 129	2,7	41 869	5,6	2,3
Deutschland	5 336	11,4	13 876	25,5	2,6	17 485	3,7	40 324	4,8	2,3
Ausland	205	- 13,5	378	- 6,2	1,8	644	- 18,3	1 545	29,1	2,4
darunter										
Hotels (ohne Hotels garnis)	4 101	8,3	11 342	23,7	2,8	12 800	- 4,3	30 681	0,5	2,4
Deutschland	3 998	10,9	11 166	26,0	2,8	12 442	- 2,6	30 075	1,5	2,4
Ausland	103	- 43,1	176	- 42,7	1,7	358	- 40,7	606	- 31,1	1,7
Gasthöfe	374	30,3	781	40,7	2,1	1 336	92,2	2 639	67,3	2,0
Deutschland	354	25,1	758	39,6	2,1	1 295	87,4	2 566	64,0	2,0
Ausland	20	x	23	91,7	1,2	41	x	73	x	1,8
Wartburgkreis										
Hotels, Gasthöfe, Pensionen	10 848	7,1	22 141	7,9	2,0	31 299	- 4,9	64 103	- 5,5	2,0
Deutschland	10 484	7,6	21 490	9,2	2,0	29 983	- 3,7	61 136	- 4,5	2,0
Ausland	364	- 7,4	651	- 21,8	1,8	1 316	- 26,4	2 967	- 22,3	2,3
darunter										
Hotels (ohne Hotels garnis)	7 420	7,8	14 793	9,3	2,0	22 602	- 5,9	45 445	- 7,3	2,0
Deutschland	7 087	6,0	14 223	8,6	2,0	21 497	- 5,4	42 951	- 7,1	2,0
Ausland	333	69,0	570	29,5	1,7	1 105	- 14,8	2 494	- 9,9	2,3
Gasthöfe	2 893	6,1	6 015	8,2	2,1	7 237	- 5,1	14 939	- 3,2	2,1
Deutschland	2 881	13,2	5 989	15,3	2,1	7 080	- 1,3	14 595	1,1	2,1
Ausland	12	- 93,4	26	- 92,8	2,2	157	- 65,6	344	- 65,3	2,2
Unstrut-Hainich-Kreis										
Hotels, Gasthöfe, Pensionen	8 036	11,3	16 027	14,1	2,0	25 490	11,3	48 579	9,2	1,9
Deutschland	7 576	12,7	15 172	15,2	2,0	23 500	11,2	44 292	7,6	1,9
Ausland	460	- 7,1	855	- 2,8	1,9	1 990	12,9	4 287	28,7	2,2
darunter										
Hotels (ohne Hotels garnis)	5 713	11,7	11 609	16,3	2,0	17 980	9,8	34 811	9,5	1,9
Deutschland	5 325	13,7	10 915	18,5	2,0	16 287	10,0	31 361	8,7	1,9
Ausland	388	- 10,4	694	- 10,8	1,8	1 693	7,8	3 450	17,4	2,0
Gasthöfe	1 215	1,3	2 447	6,1	2,0	3 769	11,8	6 945	14,1	1,8
Deutschland	1 175	1,4	2 342	4,5	2,0	3 647	11,9	6 378	9,0	1,7
Ausland	40	- 2,4	105	61,5	2,6	122	10,9	567	138,2	4,6
Kyffhäuserkreis										
Hotels, Gasthöfe, Pensionen	4 651	1,2	9 782	- 3,3	2,1	15 917	- 0,8	33 677	- 0,2	2,1
Deutschland	4 454	0,7	9 358	- 3,9	2,1	15 293	- 0,9	32 219	- 0,3	2,1
Ausland	197	13,9	424	12,2	2,2	624	1,5	1 458	0,3	2,3
darunter										
Hotels (ohne Hotels garnis)	2 894	5,4	5 739	- 1,1	2,0	10 133	- 2,1	21 407	- 0,4	2,1
Deutschland	2 753	5,4	5 531	- 1,1	2,0	9 709	- 1,8	20 671	0,4	2,1
Ausland	141	4,4	208	- 2,3	1,5	424	- 8,2	736	- 18,6	1,7
Gasthöfe	929	- 12,6	2 085	- 2,0	2,2	3 217	2,0	6 275	2,7	2,0
Deutschland	924	- 11,9	2 079	0,7	2,3	3 132	1,5	6 109	3,3	2,0
Ausland	5	- 64,3	6	- 90,6	1,2	85	23,2	166	- 14,0	2,0
Schmalkalden-Meiningen										
Hotels, Gasthöfe, Pensionen	28 498	27,6	49 811	- 7,0	1,7	91 945	0,3	215 231	- 9,0	2,3
Deutschland	27 861	28,0	48 174	- 7,5	1,7	89 435	0,4	206 683	- 9,2	2,3
Ausland	637	11,6	1 637	12,3	2,6	2 510	- 2,4	8 548	- 5,0	3,4
darunter										
Hotels (ohne Hotels garnis)	21 957	36,3	36 163	- 9,6	1,6	69 614	- 0,4	165 337	- 11,4	2,4
Deutschland	21 508	37,3	35 031	- 9,9	1,6	67 740	- 0,1	159 740	- 11,0	2,4
Ausland	449	1,1	1 132	- 2,2	2,5	1 874	- 11,1	5 597	- 22,9	3,0
Gasthöfe	3 726	7,2	7 743	1,0	2,1	12 716	3,6	27 821	- 0,8	2,2
Deutschland	3 665	7,2	7 616	1,5	2,1	12 527	3,8	27 315	0,2	2,2
Ausland	61	8,9	127	- 21,1	2,1	189	- 10,4	506	- 35,5	2,7

Noch: 8. Ankünfte, Übernachtungen und Aufenthaltsdauer der Gäste in Beherbergungsstätten
nach Kreisen, ausgewählten Betriebsarten und dem ständigen Wohnsitz der Gäste (ohne Camping)

Kreisfreie Stadt Landkreis Betriebsart Ständiger Wohnsitz der Gäste	Mai 2013					Januar bis Mai 2013				
	Ankünfte		Übernachtungen		durch- schnittliche Aufenthalts- dauer	Ankünfte		Übernachtungen		durch- schnittliche Aufenthalts- dauer
	insgesamt	Veränderung gegenüber dem Vorjahres- monat	insgesamt	Veränderung gegenüber dem Vorjahres- monat		insgesamt	Veränderung gegenüber dem Vorjahres- zeitraum	insgesamt	Veränderung gegenüber dem Vorjahres- zeitraum	
Anzahl	%	Anzahl	%	Tage	Anzahl	%	Anzahl	%	Tage	
Gotha										
Hotels, Gasthöfe, Pensionen	28 121	6,0	69 127	8,0	2,5	107 467	2,4	259 673	3,1	2,4
Deutschland	26 388	6,4	64 738	8,7	2,5	101 976	2,2	246 398	2,1	2,4
Ausland	1 733	1,4	4 389	- 1,1	2,5	5 491	7,4	13 275	24,8	2,4
darunter										
Hotels (ohne Hotels garnis)	23 409	8,1	58 419	9,6	2,5	92 038	4,2	223 509	4,0	2,4
Deutschland	21 907	8,7	54 437	10,4	2,5	87 227	4,0	211 687	2,8	2,4
Ausland	1 502	- 0,2	3 982	- 0,3	2,7	4 811	7,3	11 822	30,4	2,5
Gasthöfe	2 207	6,8	5 049	12,2	2,3	7 126	- 4,6	16 532	1,4	2,3
Deutschland	2 135	7,6	4 922	13,8	2,3	6 806	- 5,7	15 768	0,1	2,3
Ausland	72	- 12,2	127	- 25,7	1,8	320	27,0	764	36,7	2,4
Sömmerda										
Hotels, Gasthöfe, Pensionen	2 411	- 11,9	5 862	7,6	2,4	9 312	- 3,4	23 387	15,1	2,5
Deutschland	2 359	- 11,9	5 457	11,2	2,3	9 117	- 3,5	21 130	15,0	2,3
Ausland	52	- 13,3	405	- 25,3	7,8	195	0,5	2 257	15,9	11,6
darunter										
Hotels (ohne Hotels garnis)	1 741	- 12,6	3 239	2,9	1,9	6 569	- 5,8	12 820	9,0	2,0
Deutschland	1 706	- 12,9	3 127	1,2	1,8	6 469	- 6,0	12 433	7,7	1,9
Ausland	35	2,9	112	96,5	3,2	100	2,0	387	78,3	3,9
Gasthöfe	220	20,2	520	- 3,9	2,4	805	5,0	2 177	20,5	2,7
Deutschland	216	18,0	504	- 6,8	2,3	800	4,8	2 145	19,4	2,7
Ausland	4	x	16	x	4,0	5	25,0	32	220,0	6,4
Hildburghausen										
Hotels, Gasthöfe, Pensionen	7 651	6,3	18 665	- 2,8	2,4	28 712	- 20,9	80 779	- 15,9	2,8
Deutschland	7 444	6,3	18 076	- 1,3	2,4	28 169	- 20,3	78 936	- 14,6	2,8
Ausland	207	6,2	589	- 33,8	2,8	543	- 44,2	1 843	- 49,1	3,4
darunter										
Hotels (ohne Hotels garnis)	5 529	8,7	14 424	2,6	2,6	21 766	- 24,2	64 333	- 14,3	3,0
Deutschland	5 362	8,1	13 924	3,0	2,6	21 341	- 24,2	62 951	- 14,3	2,9
Ausland	167	30,5	500	- 7,4	3,0	425	- 26,0	1 382	- 14,4	3,3
Gasthöfe	1 235	- 5,0	2 380	- 25,7	1,9	3 639	- 17,9	7 567	- 31,6	2,1
Deutschland	1 196	- 4,6	2 315	- 25,1	1,9	3 548	- 13,0	7 296	- 23,6	2,1
Ausland	39	- 15,2	65	- 40,9	1,7	91	- 74,5	271	- 82,0	3,0
Ilm-Kreis										
Hotels, Gasthöfe, Pensionen	14 642	- 5,7	34 567	1,1	2,4	52 986	- 7,5	125 074	- 4,7	2,4
Deutschland	14 000	- 6,3	32 870	0,2	2,3	50 794	- 7,6	119 464	- 5,0	2,4
Ausland	642	9,6	1 697	22,1	2,6	2 192	- 4,8	5 610	2,1	2,6
darunter										
Hotels (ohne Hotels garnis)	10 933	- 3,7	25 801	6,6	2,4	39 746	- 8,1	92 478	- 2,4	2,3
Deutschland	10 410	- 4,2	24 517	6,2	2,4	38 000	- 8,1	88 414	- 2,4	2,3
Ausland	523	7,6	1 284	13,7	2,5	1 746	- 8,9	4 064	- 2,9	2,3
Gasthöfe	2 052	- 18,5	4 801	- 20,0	2,3	7 606	- 9,1	18 507	- 14,2	2,4
Deutschland	1 964	- 19,9	4 520	- 22,9	2,3	7 319	- 10,4	17 717	- 16,0	2,4
Ausland	88	29,4	281	100,7	3,2	287	43,5	790	67,7	2,8
Weimarer Land										
Hotels, Gasthöfe, Pensionen	14 017	18,9	29 610	12,4	2,1	44 980	- 0,4	97 971	- 4,5	2,2
Deutschland	12 550	16,4	27 298	10,3	2,2	40 297	- 3,2	90 297	- 6,2	2,2
Ausland	1 467	46,1	2 312	44,5	1,6	4 683	31,6	7 674	21,3	1,6
darunter										
Hotels (ohne Hotels garnis)	10 588	20,9	23 284	13,3	2,2	34 568	- 1,4	77 767	- 5,7	2,2
Deutschland	9 284	16,4	21 223	10,0	2,3	30 500	- 5,9	71 435	- 8,7	2,3
Ausland	1 304	66,8	2 061	63,3	1,6	4 068	53,4	6 332	50,1	1,6
Gasthöfe	707	18,0	1 397	- 2,0	2,0	2 061	- 3,9	4 688	- 13,4	2,3
Deutschland	700	18,0	1 378	- 2,3	2,0	2 040	- 3,7	4 642	- 8,0	2,3
Ausland	7	16,7	19	18,8	2,7	21	- 19,2	46	- 87,5	2,2
Sonneberg										
Hotels, Gasthöfe, Pensionen	4 217	- 6,3	8 723	- 8,9	2,1	14 999	- 6,0	32 801	- 6,7	2,2
Deutschland	4 087	- 5,2	8 319	- 6,3	2,0	14 489	- 4,5	31 246	- 1,9	2,2
Ausland	130	- 31,2	404	- 41,6	3,1	510	- 33,9	1 555	- 52,7	3,0
darunter										
Hotels (ohne Hotels garnis)	1 998	- 5,4	3 700	- 8,4	1,9	6 654	- 13,1	13 460	- 11,4	2,0
Deutschland	1 931	- 5,3	3 558	- 7,7	1,8	6 376	- 14,0	12 929	- 11,5	2,0
Ausland	67	- 6,9	142	- 23,2	2,1	278	13,5	531	- 9,2	1,9
Gasthöfe	1 498	7,6	3 195	14,0	2,1	4 790	12,5	10 247	13,9	2,1
Deutschland	1 479	8,4	3 092	14,1	2,1	4 731	14,7	9 942	20,1	2,1
Ausland	19	- 32,1	103	9,6	5,4	59	- 56,6	305	- 57,8	5,2

Noch: 8. Ankünfte, Übernachtungen und Aufenthaltsdauer der Gäste in Beherbergungsstätten
nach Kreisen, ausgewählten Betriebsarten und dem ständigen Wohnsitz der Gäste (ohne Camping)

Kreisfreie Stadt Landkreis ----- Betriebsart ----- Ständiger Wohnsitz der Gäste	Mai 2013					Januar bis Mai 2013				
	Ankünfte		Übernachtungen		durch- schnittliche Aufenthalts- dauer	Ankünfte		Übernachtungen		durch- schnittliche Aufenthalts- dauer
	insgesamt	Veränderung gegenüber dem Vorjahres- monat	insgesamt	Veränderung gegenüber dem Vorjahres- monat		insgesamt	Veränderung gegenüber dem Vorjahres- zeitraum	insgesamt	Veränderung gegenüber dem Vorjahres- zeitraum	
	Anzahl	%	Anzahl	%		Anzahl	%	Anzahl	%	
Saalfeld-Rudolstadt										
Hotels, Gasthöfe, Pensionen	12 757	5,2	28 059	1,0	2,2	36 488	0,2	80 090	- 2,2	2,2
Deutschland	12 463	4,8	27 460	1,4	2,2	35 536	0,1	77 623	- 1,8	2,2
Ausland	294	26,2	599	- 11,9	2,0	952	3,7	2 467	- 11,7	2,6
darunter										
Hotels (ohne Hotels garnis)	8 199	3,8	17 408	0,0	2,1	22 659	- 2,0	48 287	- 5,5	2,1
Deutschland	7 973	3,1	16 985	0,5	2,1	21 995	- 2,1	46 697	- 4,7	2,1
Ausland	226	31,4	423	- 17,4	1,9	664	0,6	1 590	- 24,2	2,4
Gasthöfe	3 436	13,6	7 436	3,6	2,2	9 858	5,7	21 405	2,4	2,2
Deutschland	3 374	13,6	7 279	3,6	2,2	9 678	6,3	20 789	2,4	2,1
Ausland	62	12,7	157	0,6	2,5	180	- 18,2	616	2,2	3,4
Saale-Holzland-Kreis										
Hotels, Gasthöfe, Pensionen	7 846	- 3,2	16 102	4,6	2,1	29 759	- 10,5	56 715	- 8,2	1,9
Deutschland	7 077	- 6,3	13 883	- 0,9	2,0	28 009	- 8,9	52 543	- 8,2	1,9
Ausland	769	39,6	2 219	60,4	2,9	1 750	- 30,9	4 172	- 7,5	2,4
darunter										
Hotels (ohne Hotels garnis)	5 617	- 0,4	11 312	5,2	2,0	21 998	- 11,4	42 526	- 6,9	1,9
Deutschland	4 925	- 5,0	9 331	- 3,1	1,9	20 568	- 9,2	38 970	- 7,2	1,9
Ausland	692	51,1	1 981	75,9	2,9	1 430	- 34,2	3 556	- 3,4	2,5
Gasthöfe	1 708	- 12,5	3 001	- 16,2	1,8	6 170	- 9,7	10 460	- 15,9	1,7
Deutschland	1 649	- 12,0	2 883	- 14,7	1,7	5 881	- 9,8	10 057	- 15,0	1,7
Ausland	59	- 25,3	118	- 42,2	2,0	289	- 8,0	403	- 33,5	1,4
Saale-Orla-Kreis										
Hotels, Gasthöfe, Pensionen	7 885	- 2,6	17 742	5,2	2,3	27 321	0,3	57 002	- 0,3	2,1
Deutschland	7 412	- 0,8	16 707	7,1	2,3	24 873	1,3	52 727	0,6	2,1
Ausland	473	- 23,7	1 035	- 18,1	2,2	2 448	- 9,0	4 275	- 11,0	1,7
darunter										
Hotels (ohne Hotels garnis)	4 592	- 8,0	11 244	8,2	2,4	16 860	- 2,5	38 326	- 0,2	2,3
Deutschland	4 376	- 7,0	10 827	10,7	2,5	15 938	- 0,5	36 560	1,3	2,3
Ausland	216	- 25,3	417	- 32,5	1,9	922	- 27,6	1 766	- 24,6	1,9
Gasthöfe	2 302	7,0	4 576	1,3	2,0	6 524	7,5	12 661	5,7	1,9
Deutschland	2 221	9,3	4 211	1,0	1,9	6 016	6,2	11 267	1,6	1,9
Ausland	81	- 32,5	365	4,6	4,5	508	26,4	1 394	57,3	2,7
Greiz										
Hotels, Gasthöfe, Pensionen	3 973	- 4,9	7 112	- 16,9	1,8	15 642	- 5,6	28 720	- 7,2	1,8
Deutschland	3 786	- 3,1	6 477	- 11,7	1,7	14 836	- 4,7	26 300	- 6,9	1,8
Ausland	187	- 31,5	635	- 48,4	3,4	806	- 20,1	2 420	- 10,5	3,0
darunter										
Hotels (ohne Hotels garnis)	2 435	- 1,2	3 934	- 15,9	1,6	9 681	- 7,1	16 126	- 9,2	1,7
Deutschland	2 314	0,3	3 754	- 13,0	1,6	9 241	- 5,2	15 416	- 6,4	1,7
Ausland	121	- 22,9	180	- 50,8	1,5	440	- 34,8	710	- 44,5	1,6
Gasthöfe	734	- 13,3	1 333	- 26,6	1,8	2 953	- 0,9	5 534	- 5,5	1,9
Deutschland	711	- 8,4	1 281	- 9,3	1,8	2 788	- 0,7	5 010	- 5,2	1,8
Ausland	23	- 67,6	52	- 87,1	2,3	165	- 4,6	524	- 8,2	3,2
Altenburger Land										
Hotels, Gasthöfe, Pensionen	5 204	1,1	11 604	- 8,2	2,2	17 631	- 3,9	37 835	- 10,9	2,1
Deutschland	4 814	1,2	10 106	- 9,0	2,1	16 761	- 3,9	34 893	- 9,5	2,1
Ausland	390	-	1 498	- 2,7	3,8	870	- 2,7	2 942	- 24,2	3,4
darunter										
Hotels (ohne Hotels garnis)	4 164	5,3	9 331	- 9,0	2,2	13 669	- 0,3	29 361	- 10,8	2,1
Deutschland	3 844	6,2	8 199	- 8,6	2,1	12 956	0,1	27 178	- 8,6	2,1
Ausland	320	- 3,9	1 132	- 11,9	3,5	713	- 7,3	2 183	- 31,9	3,1
Gasthöfe	386	- 32,6	899	- 7,8	2,3	1 828	- 23,1	3 885	- 8,5	2,1
Deutschland	383	- 33,2	890	- 8,7	2,3	1 811	- 23,5	3 814	- 8,6	2,1
Ausland	3	x	9	x	3,0	17	88,9	71	- 2,7	4,2

9. Ankünfte, Übernachtungen und Aufenthaltsdauer der Gäste in Beherbergungsstätten nach ausgewählten Gemeinden und dem ständigen Wohnsitz der Gäste (ohne Camping)

Landkreis Gemeinde Ständiger Wohnsitz der Gäste	Mai 2013					Januar bis Mai 2013				
	Ankünfte		Übernachtungen		durch- schnittliche Aufenthalts- dauer	Ankünfte		Übernachtungen		durch- schnittliche Aufenthalts- dauer
	insgesamt	Veränderung gegenüber dem Vorjahres- monat	insgesamt	Veränderung gegenüber dem Vorjahres- monat		insgesamt	Veränderung gegenüber dem Vorjahres- zeitraum	insgesamt	Veränderung gegenüber dem Vorjahres- zeitraum	
Eichsfeld										
Dingelstädt, Stadt	357	- 1,4	453	- 19,0	1,3	996	- 6,3	1 533	- 5,6	1,5
Deutschland	350	2,6	418	- 15,4	1,2	949	- 3,2	1 186	- 12,9	1,2
Ausland	7	- 66,7	35	- 46,2	5,0	47	- 43,4	347	31,9	7,4
Heilbad Heiligenstadt, Stadt	5 394	- 10,9	17 188	- 4,7	3,2	27 788	- 1,2	92 455	11,2	3,3
Deutschland	5 048	- 13,7	15 907	- 7,6	3,2	26 178	- 3,6	83 982	4,5	3,2
Ausland	346	67,1	1 281	55,3	3,7	1 610	64,8	8 473	199,2	5,3
Küllstedt	39	- 33,9	69	- 8,0	1,8	241	- 11,4	456	- 0,7	1,9
Deutschland	39	- 32,8	69	- 6,8	1,8	220	- 16,0	401	- 9,9	1,8
Ausland	-	x	-	x	-	21	110,0	55	292,9	2,6
Schimberg	358	- 21,7	820	- 28,6	2,3	1 391	5,4	3 435	15,2	2,5
Deutschland	348	- 23,9	810	- 29,4	2,3	1 377	5,0	3 421	16,2	2,5
Ausland	10	x	10	x	1,0	14	75,0	14	- 65,0	1,0
Leinefelde-Worbis, Stadt	1 793	0,1	4 201	9,1	2,3	5 994	- 6,5	13 873	- 2,4	2,3
Deutschland	1 721	- 2,7	3 947	3,4	2,3	5 788	- 7,5	13 136	- 4,7	2,3
Ausland	72	213,0	254	x	3,5	206	32,9	737	68,6	3,6
Sonnenstein	321	22,5	1 066	28,0	3,3	1 189	10,9	4 080	10,2	3,4
Deutschland	320	23,1	1 056	28,3	3,3	1 184	11,1	4 029	9,8	3,4
Ausland	1	- 50,0	10	-	10,0	5	- 16,7	51	50,0	10,2
Nordhausen										
Bleicherode, Stadt	428	15,7	915	1,1	2,1	1 105	- 4,4	3 036	- 12,8	2,7
Deutschland	428	15,7	915	1,1	2,1	1 105	- 4,1	3 036	- 12,4	2,7
Ausland	-	x	-	x	-	-	x	-	x	-
Ellrich, Stadt	99	- 79,4	824	- 37,5	8,3	990	- 30,6	3 206	- 36,1	3,2
Deutschland	94	- 80,3	811	- 37,7	8,6	975	- 31,2	3 171	- 36,4	3,3
Ausland	5	150,0	13	- 18,8	2,6	15	66,7	35	29,6	2,3
Neustadt/Harz	506	- 43,6	2 686	- 16,0	5,3	1 774	- 23,1	8 819	- 9,1	5,0
Deutschland	506	- 42,3	2 686	- 15,5	5,3	1 774	- 22,1	8 819	- 8,6	5,0
Ausland	-	x	-	x	-	-	x	-	x	-
Nordhausen, Stadt	4 250	9,5	8 533	12,9	2,0	13 846	3,2	27 677	4,9	2,0
Deutschland	4 062	9,3	8 220	12,2	2,0	13 262	4,6	26 258	4,3	2,0
Ausland	188	15,3	313	37,3	1,7	584	- 20,8	1 419	19,1	2,4
Harztor	1 653	106,6	5 494	123,8	3,3	3 326	24,8	10 575	39,2	3,2
Deutschland	1 639	106,7	5 458	123,0	3,3	3 307	25,1	10 530	39,4	3,2
Ausland	14	100,0	36	x	2,6	19	- 9,5	45	2,3	2,4
Wartburgkreis										
Bad Salzungen, Stadt	2 725	9,7	18 006	- 4,3	6,6	9 988	- 7,0	83 135	- 0,3	8,3
Deutschland	2 558	4,8	17 740	- 5,4	6,9	9 464	- 7,8	82 132	- 0,6	8,7
Ausland	167	271,1	266	285,5	1,6	524	10,5	1 003	23,8	1,9
Buttlar	95	2,2	214	11,5	2,3	208	- 8,4	579	15,1	2,8
Deutschland	95	2,2	214	11,5	2,3	208	- 8,0	579	16,0	2,8
Ausland	-	x	-	x	-	-	x	-	x	-
Dernbach	374	78,1	779	60,3	2,1	1 038	50,7	2 201	50,4	2,1
Deutschland	363	85,2	758	60,6	2,1	1 012	51,3	2 150	49,4	2,1
Ausland	11	- 21,4	21	50,0	1,9	26	30,0	51	112,5	2,0
Leimbach	69	43,8	366	x	5,3	304	16,0	838	128,3	2,8
Deutschland	69	43,8	366	x	5,3	304	16,0	838	128,3	2,8
Ausland	-	-	-	-	-	-	-	-	-	-

Noch: 9. Ankünfte, Übernachtungen und Aufenthaltsdauer der Gäste in Beherbergungsstätten
nach ausgewählten Gemeinden und dem ständigen Wohnsitz der Gäste (ohne Camping)

Landkreis Gemeinde Ständiger Wohnsitz der Gäste	Mai 2013					Januar bis Mai 2013				
	Ankünfte		Übernachtungen		durch- schnittliche Aufenthalts- dauer	Ankünfte		Übernachtungen		durch- schnittliche Aufenthalts- dauer
	insgesamt	Veränderung gegenüber dem Vorjahres- monat	insgesamt	Veränderung gegenüber dem Vorjahres- monat		insgesamt	Veränderung gegenüber dem Vorjahres- zeitraum	insgesamt	Veränderung gegenüber dem Vorjahres- zeitraum	
Noch: Wartburgkreis										
Marksuhl	100	- 29,6	200	- 32,2	2,0	289	- 30,4	559	- 30,6	1,9
Deutschland	100	- 25,4	200	- 24,2	2,0	287	- 28,8	557	- 26,6	1,9
Ausland	-	x	-	x	-	2	- 83,3	2	- 95,7	1,0
Mihla	259	9,3	466	14,5	1,8	562	- 2,6	944	- 12,9	1,7
Deutschland	252	7,2	459	13,3	1,8	544	- 3,2	921	- 11,8	1,7
Ausland	7	250,0	7	250,0	1,0	18	20,0	23	- 42,5	1,3
Ruhla, Stadt	1 562	31,3	2 997	43,1	1,9	3 933	8,3	7 743	14,9	2,0
Deutschland	1 528	34,4	2 937	44,7	1,9	3 809	9,2	7 347	13,8	1,9
Ausland	34	- 35,8	60	- 7,7	1,8	124	- 13,3	396	40,4	3,2
Treffurt, Stadt	337	41,6	453	14,4	1,3	575	29,5	765	8,7	1,3
Deutschland	337	41,6	453	14,4	1,3	562	26,9	752	7,0	1,3
Ausland	-	x	-	x	-	13	x	13	x	1,0
Urnshausen	621	- 20,3	1 759	- 1,7	2,8	1 274	- 28,7	3 284	- 24,9	2,6
Deutschland	620	- 5,9	1 758	14,7	2,8	1 156	- 19,0	3 025	- 15,2	2,6
Ausland	1	- 99,2	1	- 99,6	1,0	118	- 67,0	259	- 67,9	2,2
Weilar	98	- 8,4	183	- 18,7	1,9	369	29,5	610	5,9	1,7
Deutschland	96	- 9,4	181	- 19,2	1,9	359	29,6	579	2,5	1,6
Ausland	2	100,0	2	100,0	1,0	10	25,0	31	181,8	3,1
Wutha-Farnroda	369	13,9	794	14,2	2,2	981	- 12,0	2 197	- 18,3	2,2
Deutschland	366	14,4	791	14,8	2,2	968	- 10,8	2 178	- 15,6	2,3
Ausland	3	- 25,0	3	- 50,0	1,0	13	- 56,7	19	- 82,1	1,5
Hörselberg-Hainich	920	- 3,0	1 959	- 1,5	2,1	2 867	10,8	5 438	3,2	1,9
Deutschland	885	- 4,4	1 898	- 2,0	2,1	2 741	13,3	5 203	5,8	1,9
Ausland	35	59,1	61	17,3	1,7	126	- 25,4	235	- 33,6	1,9
Bad Liebenstein, Stadt	3 172	- 7,0	31 151	- 2,4	9,8	12 173	- 10,2	141 041	- 3,8	11,6
Deutschland	3 048	- 7,6	30 860	- 2,3	10,1	11 850	- 11,1	140 215	- 4,0	11,8
Ausland	124	10,7	291	- 13,1	2,3	323	41,7	826	33,9	2,6
Unstrut-Hainich-Kreis										
Bad Langensalza, Stadt	1 208	5,7	8 899	4,4	7,4	3 628	- 5,5	36 153	0,1	10,0
Deutschland	1 190	4,8	8 800	3,8	7,4	3 542	- 6,4	35 463	- 1,0	10,0
Ausland	18	157,1	99	130,2	5,5	86	50,9	690	140,4	8,0
Mühlhausen/Thüringen, Stadt	6 089	10,2	14 007	13,3	2,3	19 176	5,3	42 579	4,3	2,2
Deutschland	5 689	12,4	13 257	15,0	2,3	17 520	5,6	39 672	5,1	2,3
Ausland	400	- 13,4	750	- 10,5	1,9	1 656	1,7	2 907	- 5,9	1,8
Kyffhäuserkreis										
Bad Frankenhausen/Kyffh., Stadt	2 767	- 3,1	13 855	- 0,2	5,0	10 403	- 4,2	58 162	- 2,7	5,6
Deutschland	2 734	- 2,8	13 808	- 0,1	5,1	10 154	- 4,4	57 695	- 2,7	5,7
Ausland	33	- 23,3	47	- 27,7	1,4	249	7,3	467	- 0,6	1,9
Sondershausen, Stadt	4 901	- 5,2	12 323	- 0,6	2,5	10 400	- 1,8	25 708	3,7	2,5
Deutschland	4 784	- 6,5	12 047	- 1,6	2,5	10 175	- 2,3	25 024	3,3	2,5
Ausland	117	120,8	276	84,0	2,4	225	25,7	684	21,5	3,0
Kyffhäuserland	253	21,6	619	17,0	2,4	526	- 4,4	1 221	- 17,4	2,3
Deutschland	251	20,7	603	14,0	2,4	524	- 4,7	1 205	- 18,5	2,3
Ausland	2	x	16	x	8,0	2	x	16	x	8,0
Schmalkalden-Meiningen										
Breitungen/Werra	501	- 9,4	708	- 26,5	1,4	1 546	- 11,8	2 567	5,8	1,7
Deutschland	483	- 9,9	686	- 26,9	1,4	1 512	- 11,4	2 510	5,9	1,7
Ausland	18	5,9	22	- 12,0	1,2	34	- 26,1	57	-	1,7

Noch: 9. Ankünfte, Übernachtungen und Aufenthaltsdauer der Gäste in Beherbergungsstätten
nach ausgewählten Gemeinden und dem ständigen Wohnsitz der Gäste (ohne Camping)

Landkreis Gemeinde Ständiger Wohnsitz der Gäste	Mai 2013					Januar bis Mai 2013				
	Ankünfte		Übernachtungen		durch- schnittliche Aufenthalts- dauer	Ankünfte		Übernachtungen		durch- schnittliche Aufenthalts- dauer
	insgesamt	Veränderung gegenüber dem Vorjahres- monat	insgesamt	Veränderung gegenüber dem Vorjahres- monat		insgesamt	Veränderung gegenüber dem Vorjahres- zeitraum	insgesamt	Veränderung gegenüber dem Vorjahres- zeitraum	
Noch: Schmalkalden-Meiningen										
Floß-Seligenthal	1 263	7,0	2 498	0,8	2,0	3 797	- 2,2	7 241	- 7,1	1,9
Deutschland	1 243	5,5	2 466	0,0	2,0	3 742	- 3,5	7 157	- 8,0	1,9
Ausland	20	x	32	166,7	1,6	55	x	84	x	1,5
Meiningen, Stadt	3 400	- 1,4	6 184	3,5	1,8	11 533	- 4,5	21 321	1,5	1,8
Deutschland	3 194	- 2,1	5 727	1,4	1,8	10 906	- 5,1	19 860	- 0,3	1,8
Ausland	206	11,4	457	40,6	2,2	627	7,5	1 461	34,9	2,3
Oberhof, Stadt	18 564	42,3	32 794	- 14,0	1,8	63 454	0,8	176 433	- 12,4	2,8
Deutschland	18 363	42,1	32 226	- 14,0	1,8	62 287	1,1	172 113	- 11,7	2,8
Ausland	201	66,1	568	- 11,4	2,8	1 167	- 14,1	4 320	- 34,0	3,7
Oberschönau, Kurort	463	- 9,9	1 116	- 5,2	2,4	1 380	- 9,2	3 408	- 7,7	2,5
Deutschland	463	- 9,9	1 116	- 5,2	2,4	1 380	- 9,2	3 408	- 7,7	2,5
Ausland	-	-	-	-	-	-	-	-	-	-
Schmalkalden, Kurort, Stadt	1 696	22,5	3 677	21,7	2,2	5 516	- 1,3	11 091	- 2,5	2,0
Deutschland	1 670	28,0	3 620	28,4	2,2	5 370	- 1,2	10 671	- 3,2	2,0
Ausland	26	- 67,1	57	- 71,8	2,2	146	- 2,7	420	18,6	2,9
Steinbach-Hallenberg, Kurort, Stadt	315	- 1,9	636	- 11,8	2,0	1 043	- 1,3	2 631	- 9,9	2,5
Deutschland	307	- 1,3	612	- 13,1	2,0	1 012	0,4	2 466	- 9,2	2,4
Ausland	8	- 20,0	24	41,2	3,0	31	- 36,7	165	- 19,1	5,3
Brotterode-Trusetal, Stadt	1 783	18,1	4 362	10,5	2,4	5 623	- 4,7	14 581	- 7,7	2,6
Deutschland	1 754	18,5	4 309	11,7	2,5	5 501	- 4,0	14 296	- 5,9	2,6
Ausland	29	- 3,3	53	- 41,8	1,8	122	- 27,8	285	- 52,8	2,3
Zella-Mehlis, Stadt	1 314	8,0	2 867	11,0	2,2	5 585	13,3	12 805	13,5	2,3
Deutschland	1 282	9,8	2 705	8,6	2,1	5 420	13,6	11 169	5,1	2,1
Ausland	32	- 34,7	162	74,2	5,1	165	4,4	1 636	148,6	9,9
Grabfeld	197	- 4,4	355	- 30,4	1,8	557	- 18,4	990	- 30,8	1,8
Deutschland	190	3,8	335	- 19,9	1,8	522	- 14,0	919	- 18,5	1,8
Ausland	7	- 69,6	20	- 78,3	2,9	35	- 53,9	71	- 76,6	2,0
Gotha										
Friedrichroda, Stadt	11 546	11,6	34 470	9,0	3,0	47 058	2,8	133 966	0,2	2,8
Deutschland	10 876	7,6	31 872	5,6	2,9	45 452	0,6	128 179	- 2,3	2,8
Ausland	670	188,8	2 598	79,4	3,9	1 606	174,1	5 787	139,5	3,6
Georgenthal/Thür. Wald	1 570	- 14,7	2 912	- 17,4	1,9	4 622	- 1,4	9 647	2,8	2,1
Deutschland	1 554	4,6	2 877	39,7	1,9	4 600	7,7	9 593	24,1	2,1
Ausland	16	- 95,5	35	- 97,6	2,2	22	- 94,7	54	- 96,7	2,5
Gotha, Stadt	7 171	7,5	15 736	4,6	2,2	26 653	8,0	58 368	5,9	2,2
Deutschland	6 580	5,9	14 808	4,7	2,3	24 494	8,2	54 446	5,7	2,2
Ausland	591	28,5	928	2,9	1,6	2 159	6,4	3 922	8,6	1,8
Luisenthal	1 636	11,7	3 855	16,0	2,4	6 344	8,3	15 600	18,5	2,5
Deutschland	1 533	8,7	3 645	12,3	2,4	6 105	8,4	15 028	18,5	2,5
Ausland	103	90,7	210	165,8	2,0	239	6,7	572	17,7	2,4
Tabarz/Thür. Wald	3 463	0,6	16 015	- 6,6	4,6	13 599	- 2,4	69 891	- 9,4	5,1
Deutschland	3 377	0,2	15 880	- 6,7	4,7	13 309	- 2,8	69 243	- 9,7	5,2
Ausland	86	19,4	135	8,0	1,6	290	19,8	648	42,1	2,2
Tambach-Dietharz/Thür. Wald, Stadt	830	- 33,5	2 127	- 31,2	2,6	2 829	- 28,9	6 680	- 27,4	2,4
Deutschland	821	- 32,8	2 093	- 29,4	2,5	2 812	- 28,3	6 628	- 26,2	2,4
Ausland	9	- 66,7	34	- 73,4	3,8	17	- 70,2	52	- 75,4	3,1

Noch: 9. Ankünfte, Übernachtungen und Aufenthaltsdauer der Gäste in Beherbergungsstätten
nach ausgewählten Gemeinden und dem ständigen Wohnsitz der Gäste (ohne Camping)

Landkreis Gemeinde Ständiger Wohnsitz der Gäste	Mai 2013					Januar bis Mai 2013				
	Ankünfte		Übernachtungen		durch- schnittliche Aufenthalts- dauer	Ankünfte		Übernachtungen		durch- schnittliche Aufenthalts- dauer
	insgesamt	Veränderung gegenüber dem Vorjahres- monat	insgesamt	Veränderung gegenüber dem Vorjahres- monat		insgesamt	Veränderung gegenüber dem Vorjahres- zeitraum	insgesamt	Veränderung gegenüber dem Vorjahres- zeitraum	
	Anzahl	%	Anzahl	%		Anzahl	%	Anzahl	%	
Noch: Gotha										
Waltershausen, Stadt	616	15,8	1 274	8,0	2,1	1 655	0,2	3 476	1,9	2,1
Deutschland	609	23,0	1 262	15,8	2,1	1 608	6,2	3 277	6,3	2,0
Ausland	7	- 81,1	12	- 86,7	1,7	47	- 65,7	199	- 39,3	4,2
Emsetal	537	- 33,1	1 381	- 30,2	2,6	1 611	- 29,5	4 139	- 24,8	2,6
Deutschland	529	- 32,9	1 351	- 31,1	2,6	1 505	- 33,4	3 857	- 29,6	2,6
Ausland	8	- 46,7	30	66,7	3,8	106	292,6	282	x	2,7
Drei Gleichen	618	35,2	1 158	42,6	1,9	1 936	39,7	3 733	59,8	1,9
Deutschland	596	33,6	1 114	39,8	1,9	1 877	39,3	3 596	59,2	1,9
Ausland	22	100,0	44	193,3	2,0	59	51,3	137	77,9	2,3
Nesse-Apfelstädt	2 463	- 12,3	3 687	- 6,9	1,5	10 399	- 8,5	14 791	- 3,8	1,4
Deutschland	2 208	- 7,3	3 276	- 3,0	1,5	9 467	- 6,2	13 442	- 2,3	1,4
Ausland	255	- 40,6	411	- 29,6	1,6	932	- 27,0	1 349	- 16,6	1,4
Hörsel	745	17,9	1 614	41,0	2,2	1 512	6,0	3 352	18,0	2,2
Deutschland	745	17,9	1 614	41,0	2,2	1 508	5,8	3 323	17,0	2,2
Ausland	-	x	-	x	-	4	x	29	x	7,3
Sömmerda										
Kölleda, Stadt	440	- 11,1	1 234	25,2	2,8	1 727	- 3,7	5 531	59,4	3,2
Deutschland	427	- 11,6	1 208	24,0	2,8	1 699	- 3,4	5 403	58,4	3,2
Ausland	13	8,3	26	116,7	2,0	28	- 20,0	128	120,7	4,6
Sömmerda, Stadt	671	- 2,3	1 193	- 6,5	1,8	2 436	- 4,1	4 958	2,5	2,0
Deutschland	651	- 2,8	1 109	- 11,7	1,7	2 384	- 4,4	4 712	- 0,2	2,0
Ausland	20	17,6	84	x	4,2	52	15,6	246	117,7	4,7
Weißensee, Stadt	926	0,4	3 136	18,2	3,4	2 706	- 2,2	8 813	8,6	3,3
Deutschland	913	3,5	2 859	43,0	3,1	2 608	- 2,2	6 848	9,6	2,6
Ausland	13	- 67,5	277	- 57,6	21,3	98	-	1 965	5,1	20,1
Hildburghausen										
Eisfeld, Stadt	670	4,4	1 380	- 19,7	2,1	1 528	- 23,5	3 374	- 41,4	2,2
Deutschland	642	2,7	1 344	- 19,6	2,1	1 470	- 16,0	3 278	- 31,4	2,2
Ausland	28	64,7	36	- 21,7	1,3	58	- 76,5	96	- 90,2	1,7
Hildburghausen, Stadt	355	28,2	554	18,4	1,6	1 338	26,3	2 921	26,9	2,2
Deutschland	355	28,2	554	18,4	1,6	1 338	26,5	2 921	27,1	2,2
Ausland	-	x	-	x	-	-	x	-	x	-
Sachsenbrunn	593	16,7	1 069	3,0	1,8	2 065	0,3	4 906	- 4,0	2,4
Deutschland	592	16,8	1 067	2,9	1,8	2 061	0,1	4 898	- 4,2	2,4
Ausland	1	-	2	100,0	2,0	4	x	8	x	2,0
Schleusingen, Stadt	434	- 19,2	821	- 22,1	1,9	1 441	- 16,6	2 469	- 20,6	1,7
Deutschland	415	- 19,6	784	- 22,5	1,9	1 402	- 16,2	2 393	- 19,8	1,7
Ausland	19	- 9,5	37	- 11,9	1,9	39	- 29,1	76	- 39,7	1,9
St.Kilian	1 071	41,3	2 464	51,2	2,3	2 679	54,6	5 980	60,1	2,2
Deutschland	984	51,9	2 266	65,9	2,3	2 521	69,1	5 608	80,2	2,2
Ausland	87	- 20,9	198	- 25,0	2,3	158	- 34,7	372	- 40,3	2,4
Masserberg	4 829	0,8	18 814	3,5	3,9	22 257	- 25,0	93 573	- 10,9	4,2
Deutschland	4 687	- 0,7	18 446	4,1	3,9	21 980	- 25,0	92 539	- 11,0	4,2
Ausland	142	108,8	368	- 21,7	2,6	277	- 23,9	1 034	- 6,6	3,7
Römhild, Stadt	546	9,9	1 294	27,7	2,4	1 347	- 13,5	2 641	- 10,0	2,0
Deutschland	543	13,1	1 291	29,6	2,4	1 329	- 11,6	2 600	- 8,5	2,0
Ausland	3	- 82,4	3	- 82,4	1,0	18	- 66,0	41	- 55,9	2,3

Noch: 9. Ankünfte, Übernachtungen und Aufenthaltsdauer der Gäste in Beherbergungsstätten
nach ausgewählten Gemeinden und dem ständigen Wohnsitz der Gäste (ohne Camping)

Landkreis Gemeinde Ständiger Wohnsitz der Gäste	Mai 2013					Januar bis Mai 2013				
	Ankünfte		Übernachtungen		durch- schnittliche Aufenthalts- dauer	Ankünfte		Übernachtungen		durch- schnittliche Aufenthalts- dauer
	insgesamt	Veränderung gegenüber dem Vorjahres- monat	insgesamt	Veränderung gegenüber dem Vorjahres- monat		insgesamt	Veränderung gegenüber dem Vorjahres- zeitraum	insgesamt	Veränderung gegenüber dem Vorjahres- zeitraum	
	Anzahl	%	Anzahl	%		Anzahl	%	Anzahl	%	
Ilm-Kreis										
Arnstadt, Stadt	2 918	- 22,1	5 545	- 18,9	1,9	13 069	- 9,6	23 198	- 12,5	1,8
Deutschland	2 705	- 23,3	5 030	- 21,2	1,9	12 176	- 10,2	21 293	- 14,2	1,7
Ausland	213	- 3,2	515	14,2	2,4	893	- 0,6	1 905	11,1	2,1
Elgersburg	659	- 14,5	1 521	- 9,4	2,3	2 030	- 10,9	4 853	- 6,4	2,4
Deutschland	578	- 23,7	1 415	- 14,4	2,4	1 926	- 13,1	4 659	- 7,7	2,4
Ausland	81	x	106	x	1,3	104	67,7	194	41,6	1,9
Frankenhain	480	10,1	1 178	26,1	2,5	1 136	- 14,3	2 572	- 20,2	2,3
Deutschland	464	7,4	1 151	23,8	2,5	1 089	- 16,2	2 467	- 22,4	2,3
Ausland	16	x	27	x	1,7	47	80,8	105	128,3	2,2
Frauenwald	1 240	43,4	3 884	69,6	3,1	3 628	12,3	11 552	23,4	3,2
Deutschland	1 240	48,3	3 881	74,3	3,1	3 604	13,3	11 444	23,9	3,2
Ausland	-	x	3	- 95,2	-	24	- 52,0	108	- 11,5	4,5
Gehlbberg	655	4,1	1 376	36,6	2,1	2 079	- 7,3	4 800	27,7	2,3
Deutschland	645	3,7	1 348	36,4	2,1	2 027	- 8,5	4 627	25,2	2,3
Ausland	10	42,9	28	47,4	2,8	52	92,6	173	174,6	3,3
Geraberg	576	13,2	1 199	- 17,4	2,1	1 438	- 15,9	3 548	- 13,2	2,5
Deutschland	576	13,2	1 199	- 17,4	2,1	1 438	- 15,7	3 548	- 11,3	2,5
Ausland	-	x	-	x	-	-	x	-	x	-
Großbreitenbach, Stadt	268	- 17,8	949	- 3,1	3,5	886	- 6,8	3 233	7,5	3,6
Deutschland	268	- 17,8	949	- 3,1	3,5	886	- 6,8	3 233	7,5	3,6
Ausland	-	-	-	-	-	-	-	-	-	-
Ilmenau, Stadt	5 470	2,8	12 267	11,0	2,2	17 923	3,2	40 229	5,2	2,2
Deutschland	5 113	2,7	11 080	9,3	2,2	16 766	4,2	36 294	6,6	2,2
Ausland	357	3,8	1 187	29,2	3,3	1 157	- 9,0	3 935	- 6,1	3,4
Neustadt am Rennsteig	1 723	- 8,7	5 099	- 5,4	3,0	6 382	- 26,8	20 599	- 20,2	3,2
Deutschland	1 708	- 7,5	5 056	- 4,2	3,0	6 347	- 26,7	20 508	- 20,0	3,2
Ausland	15	- 63,4	43	- 61,9	2,9	35	- 38,6	91	- 41,7	2,6
Plaue, Stadt	364	- 14,2	1 363	39,1	3,7	1 310	14,2	4 917	81,5	3,8
Deutschland	364	- 14,2	1 363	39,1	3,7	1 310	14,2	4 917	81,5	3,8
Ausland	-	-	-	-	-	-	-	-	-	-
Schmiedefeld am Rennsteig	708	- 3,8	2 038	- 2,5	2,9	2 932	- 2,1	8 931	- 1,4	3,0
Deutschland	704	- 4,3	2 030	- 2,9	2,9	2 919	- 2,6	8 895	- 1,8	3,0
Ausland	4	x	8	x	2,0	13	x	36	x	2,8
Wipfratal	310	18,8	824	23,7	2,7	866	- 7,7	2 278	- 0,4	2,6
Deutschland	310	18,8	824	23,7	2,7	866	- 7,7	2 278	- 0,4	2,6
Ausland	-	-	-	-	-	-	-	-	-	-
Ilmtal	768	- 26,2	2 007	- 22,8	2,6	2 086	- 13,7	6 715	- 6,7	3,2
Deutschland	731	- 29,3	1 858	- 27,8	2,5	2 023	- 15,4	6 393	- 10,2	3,2
Ausland	37	x	149	x	4,0	63	162,5	322	x	5,1
Weimarer Land										
Apolda, Stadt	3 006	4,4	6 204	3,6	2,1	9 823	- 1,0	20 615	- 3,0	2,1
Deutschland	2 715	- 0,4	5 660	0,4	2,1	8 971	- 4,6	18 770	- 6,4	2,1
Ausland	291	92,7	544	55,4	1,9	852	64,8	1 845	54,7	2,2
Bad Berka, Stadt	1 655	- 2,8	12 404	- 0,6	7,5	6 000	- 4,9	54 980	- 8,1	9,2
Deutschland	1 613	- 3,6	12 297	- 1,0	7,6	5 820	- 4,9	54 388	- 8,2	9,3
Ausland	42	44,8	107	84,5	2,5	180	- 5,3	592	- 5,4	3,3

Noch: 9. Ankünfte, Übernachtungen und Aufenthaltsdauer der Gäste in Beherbergungsstätten
nach ausgewählten Gemeinden und dem ständigen Wohnsitz der Gäste (ohne Camping)

Landkreis Gemeinde Ständiger Wohnsitz der Gäste	Mai 2013					Januar bis Mai 2013				
	Ankünfte		Übernachtungen		durch- schnittliche Aufenthalts- dauer	Ankünfte		Übernachtungen		durch- schnittliche Aufenthalts- dauer
	insgesamt	Veränderung gegenüber dem Vorjahres- monat	insgesamt	Veränderung gegenüber dem Vorjahres- monat		insgesamt	Veränderung gegenüber dem Vorjahres- zeitraum	insgesamt	Veränderung gegenüber dem Vorjahres- zeitraum	
	Anzahl	%	Anzahl	%		Anzahl	%	Anzahl	%	
Noch: Weimarer Land										
Bad Sulza, Stadt	5 412	6,1	20 932	- 1,4	3,9	22 548	- 6,1	91 410	- 4,0	4,1
Deutschland	5 379	5,9	20 824	- 1,4	3,9	22 433	- 6,0	90 925	- 4,0	4,1
Ausland	33	57,1	108	1,9	3,3	115	- 22,3	485	3,0	4,2
Mönchenholzhausen	611	- 35,9	1 323	- 22,7	2,2	3 655	- 10,7	8 865	- 0,4	2,4
Deutschland	610	- 36,0	1 322	- 22,7	2,2	3 654	- 10,7	8 864	- 0,4	2,4
Ausland	1	x	1	x	1,0	1	x	1	x	1,0
Nohra	1 481	12,5	2 133	9,2	1,4	4 620	2,1	6 539	- 1,1	1,4
Deutschland	1 356	19,9	1 973	16,6	1,5	4 159	10,4	5 995	7,7	1,4
Ausland	125	- 32,8	160	- 38,7	1,3	461	- 39,1	544	- 48,0	1,2
Sonneberg										
Lauscha, Stadt	500	- 11,7	1 177	- 20,1	2,4	1 791	- 3,3	4 436	- 6,2	2,5
Deutschland	481	- 13,2	1 132	- 22,0	2,4	1 722	- 3,9	4 290	- 7,0	2,5
Ausland	19	58,3	45	104,5	2,4	69	15,0	146	23,7	2,1
Neuhaus am Rennweg, Stadt	2 161	- 11,8	6 194	- 9,7	2,9	6 862	- 8,8	25 332	0,9	3,7
Deutschland	2 132	- 11,8	6 148	- 9,7	2,9	6 723	- 9,2	25 080	1,0	3,7
Ausland	29	- 9,4	46	- 6,1	1,6	139	12,1	252	- 8,4	1,8
Neuhaus-Schierschnitz	209	3,5	1 852	- 7,2	8,9	841	- 11,2	9 791	4,2	11,6
Deutschland	193	23,7	1 764	- 2,7	9,1	754	7,9	9 337	17,9	12,4
Ausland	16	- 65,2	88	- 51,6	5,5	87	- 64,9	454	- 69,2	5,2
Schalkau, Stadt	490	12,6	1 526	18,2	3,1	1 204	4,1	4 091	26,1	3,4
Deutschland	478	13,3	1 355	19,1	2,8	1 168	4,8	3 699	28,7	3,2
Ausland	12	- 7,7	171	11,8	14,3	36	- 16,3	392	5,9	10,9
Sonneberg, Stadt	1 680	- 1,5	3 502	1,6	2,1	5 679	- 3,5	12 189	3,0	2,1
Deutschland	1 652	- 1,2	3 439	3,1	2,1	5 557	- 3,5	11 971	3,8	2,2
Ausland	28	- 17,6	63	- 43,8	2,3	122	- 3,9	218	- 27,8	1,8
Steinach, Stadt	398	- 2,2	842	- 5,1	2,1	3 065	6,2	7 037	2,2	2,3
Deutschland	392	- 2,5	822	- 6,4	2,1	3 038	7,7	6 960	3,4	2,3
Ausland	6	20,0	20	122,2	3,3	27	- 57,8	77	- 50,0	2,9
Oberland am Rennsteig	318	38,3	625	68,5	2,0	824	5,6	2 146	14,5	2,6
Deutschland	313	36,1	620	67,1	2,0	811	4,5	2 118	13,5	2,6
Ausland	5	x	5	x	1,0	13	225,0	28	250,0	2,2
Frankenblick	649	23,1	1 713	2,3	2,6	1 438	9,8	3 728	8,6	2,6
Deutschland	619	33,1	1 639	17,3	2,6	1 358	12,7	3 489	15,5	2,6
Ausland	30	- 51,6	74	- 73,3	2,5	80	- 23,8	239	- 41,8	3,0
Saalfeld-Rudolstadt										
Bad Blankenburg, Stadt	2 900	12,1	6 481	11,6	2,2	11 376	6,3	25 589	7,1	2,2
Deutschland	2 886	11,6	6 390	10,1	2,2	11 287	5,7	25 283	6,1	2,2
Ausland	14	x	91	x	6,5	89	217,9	306	282,5	3,4
Cursdorf	594	11,4	1 726	6,2	2,9	1 867	49,8	5 666	48,2	3,0
Deutschland	590	11,3	1 721	6,2	2,9	1 861	50,4	5 655	48,5	3,0
Ausland	4	33,3	5	25,0	1,3	6	- 33,3	11	- 35,3	1,8
Meura	138	84,0	421	93,1	3,1	257	- 4,5	813	9,4	3,2
Deutschland	138	84,0	421	93,1	3,1	256	- 4,8	812	9,3	3,2
Ausland	-	x	-	x	-	1	x	1	x	1,0
Oberweißbach/Thür. Wald, Stadt	282	13,3	600	- 6,1	2,1	675	- 3,4	1 604	- 1,1	2,4
Deutschland	282	17,0	600	- 3,7	2,1	662	- 1,5	1 586	0,4	2,4
Ausland	-	x	-	x	-	13	- 51,9	18	- 57,1	1,4

Noch: 9. Ankünfte, Übernachtungen und Aufenthaltsdauer der Gäste in Beherbergungsstätten
nach ausgewählten Gemeinden und dem ständigen Wohnsitz der Gäste (ohne Camping)

Landkreis Gemeinde Ständiger Wohnsitz der Gäste	Mai 2013					Januar bis Mai 2013				
	Ankünfte		Übernachtungen		durch- schnittliche Aufenthalts- dauer	Ankünfte		Übernachtungen		durch- schnittliche Aufenthalts- dauer
	insgesamt	Veränderung gegenüber dem Vorjahres- monat	insgesamt	Veränderung gegenüber dem Vorjahres- monat		insgesamt	Veränderung gegenüber dem Vorjahres- zeitraum	insgesamt	Veränderung gegenüber dem Vorjahres- zeitraum	
Anzahl	%	Anzahl	%	Tage	Anzahl	%	Anzahl	%	Tage	
Noch: Saalfeld-Rudolstadt										
Rudolstadt, Stadt	2 432	3,8	5 329	6,3	2,2	7 991	- 1,6	18 494	2,6	2,3
Deutschland	2 401	3,7	5 275	6,3	2,2	7 871	- 2,2	18 231	2,1	2,3
Ausland	31	14,8	54	3,8	1,7	120	53,8	263	50,3	2,2
Saalfeld/Saale, Stadt	3 038	4,7	10 136	- 3,0	3,3	10 139	- 0,5	41 195	- 4,7	4,1
Deutschland	2 885	3,4	9 864	- 1,9	3,4	9 693	- 0,3	40 086	- 3,6	4,1
Ausland	153	36,6	272	- 30,6	1,8	446	- 6,1	1 109	- 32,0	2,5
Schwarzburg	1 006	11,4	2 466	- 12,4	2,5	1 898	0,3	4 519	- 10,4	2,4
Deutschland	972	7,8	2 413	- 14,3	2,5	1 859	- 0,6	4 461	- 10,9	2,4
Ausland	34	x	53	x	1,6	39	85,7	58	56,8	1,5
Sitzendorf	122	- 25,6	497	- 21,1	4,1	326	- 15,1	995	- 22,7	3,1
Deutschland	122	- 25,6	497	- 21,1	4,1	303	- 21,1	972	- 24,5	3,2
Ausland	-	x	-	x	-	23	x	23	x	1,0
Leutenberg, Stadt	628	- 3,1	1 759	3,7	2,8	1 171	- 3,6	3 060	- 4,5	2,6
Deutschland	623	- 2,0	1 746	4,4	2,8	1 166	- 2,7	3 047	- 3,9	2,6
Ausland	5	- 58,3	13	- 45,8	2,6	5	- 70,6	13	- 61,8	2,6
Saalfelder Höhe	1 743	- 5,9	4 409	- 5,1	2,5	4 760	- 9,6	10 249	- 15,1	2,2
Deutschland	1 733	- 6,2	4 385	- 5,4	2,5	4 742	- 9,8	10 217	- 15,2	2,2
Ausland	10	100,0	24	84,6	2,4	18	200,0	32	128,6	1,8
Uhlstädt-Kirchhasel	1 314	- 5,5	4 042	- 5,6	3,1	3 253	- 10,1	12 429	- 18,2	3,8
Deutschland	1 306	- 4,6	4 018	- 4,9	3,1	3 201	- 10,1	12 306	- 17,8	3,8
Ausland	8	- 61,9	24	- 55,6	3,0	52	- 8,8	123	- 46,1	2,4
Unterwellenborn	828	3,5	1 741	4,8	2,1	2 024	- 10,6	4 085	- 8,4	2,0
Deutschland	812	2,1	1 700	3,0	2,1	1 999	- 10,0	4 033	- 7,2	2,0
Ausland	16	220,0	41	241,7	2,6	25	- 40,5	52	- 54,0	2,1
Königsee-Rottenbach, Stadt	566	- 73,8	1 348	- 75,5	2,4	1 777	- 45,6	4 466	- 42,9	2,5
Deutschland	554	- 74,3	1 320	- 76,0	2,4	1 724	- 46,8	4 274	- 45,1	2,5
Ausland	12	x	28	x	2,3	53	112,0	192	x	3,6
Saale-Holzland-Kreis										
Bad Klosterlausnitz	1 822	6,2	17 420	24,0	9,6	7 904	0,6	82 937	1,9	10,5
Deutschland	1 730	5,0	17 295	23,9	10,0	7 519	0,9	82 482	1,9	11,0
Ausland	92	37,3	125	27,6	1,4	385	- 5,2	455	- 4,6	1,2
Eisenberg, Stadt	1 100	- 8,0	1 994	- 16,0	1,8	2 777	- 2,0	5 054	- 3,0	1,8
Deutschland	1 097	- 8,0	1 985	- 16,3	1,8	2 767	- 2,2	5 038	- 3,1	1,8
Ausland	3	-	9	200,0	3,0	10	100,0	16	45,5	1,6
Hermsdorf, Stadt	387	- 12,2	588	- 4,7	1,5	882	- 27,8	1 331	- 31,0	1,5
Deutschland	385	- 8,6	586	4,3	1,5	807	- 28,7	1 256	- 30,4	1,6
Ausland	2	- 90,0	2	- 96,4	1,0	75	- 15,7	75	- 39,5	1,0
Kahla, Stadt	428	11,5	699	5,4	1,6	1 122	- 9,8	1 886	- 4,9	1,7
Deutschland	403	6,3	639	3,2	1,6	1 076	- 11,0	1 797	- 4,2	1,7
Ausland	25	x	60	36,4	2,4	46	31,4	89	- 16,8	1,9
Stadtroda, Stadt	360	3,7	724	- 12,8	2,0	1 446	- 10,6	2 837	- 15,6	2,0
Deutschland	340	0,9	679	- 16,3	2,0	1 403	- 9,8	2 744	- 15,3	2,0
Ausland	20	100,0	45	136,8	2,3	43	- 30,6	93	- 25,0	2,2
Trockenborn-Wolfersdorf	561	54,5	983	47,8	1,8	1 273	9,6	2 090	4,4	1,6
Deutschland	364	15,9	666	15,0	1,8	1 004	1,9	1 665	- 3,1	1,7
Ausland	197	x	317	268,6	1,6	269	52,8	425	50,2	1,6

Noch: 9. Ankünfte, Übernachtungen und Aufenthaltsdauer der Gäste in Beherbergungsstätten
nach ausgewählten Gemeinden und dem ständigen Wohnsitz der Gäste (ohne Camping)

Landkreis Gemeinde Ständiger Wohnsitz der Gäste	Mai 2013					Januar bis Mai 2013				
	Ankünfte		Übernachtungen		durch- schnittliche Aufenthalts- dauer	Ankünfte		Übernachtungen		durch- schnittliche Aufenthalts- dauer
	insgesamt	Veränderung gegenüber dem Vorjahres- monat	insgesamt	Veränderung gegenüber dem Vorjahres- monat		insgesamt	Veränderung gegenüber dem Vorjahres- zeitraum	insgesamt	Veränderung gegenüber dem Vorjahres- zeitraum	
	Anzahl	%	Anzahl	%		Anzahl	%	Anzahl	%	
Saale-Orla-Kreis										
Bad Lobenstein, Stadt	818	- 15,2	6 763	- 15,4	8,3	2 755	- 20,5	31 468	- 10,9	11,4
Deutschland	809	- 14,8	6 721	- 13,3	8,3	2 743	- 20,3	31 393	- 10,4	11,4
Ausland	9	- 43,8	42	- 82,6	4,7	12	- 50,0	75	- 74,0	6,3
Neustadt an der Orla, Stadt	1 013	17,2	1 392	4,0	1,4	3 807	32,9	5 036	17,7	1,3
Deutschland	950	16,4	1 293	6,1	1,4	3 616	33,9	4 638	16,0	1,3
Ausland	63	31,3	99	- 16,8	1,6	191	16,5	398	42,7	2,1
Schleiz, Stadt	403	- 23,2	548	- 30,8	1,4	1 765	- 6,3	2 386	- 22,7	1,4
Deutschland	373	- 10,8	517	- 8,7	1,4	1 459	- 7,1	1 969	- 19,9	1,3
Ausland	30	- 72,0	31	- 86,3	1,0	306	- 2,5	417	- 33,5	1,4
Triptis, Stadt	557	- 4,8	1 846	61,8	3,3	2 138	8,0	5 660	42,5	2,6
Deutschland	493	- 8,9	1 525	42,7	3,1	1 831	2,5	4 574	29,1	2,5
Ausland	64	45,5	321	x	5,0	307	59,1	1 086	153,1	3,5
Ziegenrück, Stadt	1 029	- 10,7	2 875	2,6	2,8	2 786	- 16,0	6 465	- 13,9	2,3
Deutschland	1 021	- 9,6	2 859	3,6	2,8	2 734	- 5,1	6 390	- 6,2	2,3
Ausland	8	- 63,6	16	- 62,8	2,0	52	- 88,1	75	- 89,3	1,4
Krölpa	291	31,7	876	62,2	3,0	788	- 1,5	2 484	0,9	3,2
Deutschland	271	22,6	767	42,0	2,8	732	- 8,5	2 228	- 9,5	3,0
Ausland	20	x	109	x	5,5	56	x	256	x	4,6
Wurzbach, Stadt	1 416	1,7	4 289	7,7	3,0	5 349	- 1,0	17 484	1,9	3,3
Deutschland	1 383	5,0	4 220	13,4	3,1	5 149	- 1,4	16 963	1,9	3,3
Ausland	33	- 56,6	69	- 73,7	2,1	200	9,3	521	3,8	2,6
Saalebürg-Ebersdorf, Stadt	2 167	- 9,6	5 320	- 6,6	2,5	4 025	- 8,4	9 525	- 8,7	2,4
Deutschland	2 144	- 9,4	5 223	- 7,4	2,4	3 931	- 7,1	9 258	- 6,1	2,4
Ausland	23	- 25,8	97	79,6	4,2	94	- 42,0	267	- 53,2	2,8
Greiz										
Berga/Elster, Stadt	443	31,5	1 107	24,4	2,5	854	22,5	2 123	28,3	2,5
Deutschland	443	31,5	1 107	24,4	2,5	851	22,1	2 120	28,1	2,5
Ausland	-	x	-	x	-	3	x	3	x	1,0
Greiz, Stadt	742	- 7,9	1 349	- 7,1	1,8	2 723	- 6,1	5 300	- 3,6	1,9
Deutschland	712	- 8,7	1 269	- 8,8	1,8	2 573	- 7,6	4 647	- 11,6	1,8
Ausland	30	15,4	80	33,3	2,7	150	30,4	653	171,0	4,4
Weida, Stadt	226	- 4,2	447	8,2	2,0	780	- 2,3	1 287	0,6	1,7
Deutschland	226	- 4,2	447	8,2	2,0	780	- 2,3	1 287	0,6	1,7
Ausland	-	-	-	-	-	-	-	-	-	-
Zeulenroda-Triebes, Stadt	2 360	- 1,2	4 585	- 13,8	1,9	8 671	- 8,4	16 667	- 8,6	1,9
Deutschland	2 262	- 0,3	4 397	- 11,0	1,9	8 299	- 7,2	15 807	- 5,7	1,9
Ausland	98	- 19,0	188	- 50,7	1,9	372	- 29,3	860	- 41,0	2,3
Mohlsdorf-Teichwolframsdorf	479	- 4,2	1 570	2,4	3,3	2 259	11,3	6 319	1,6	2,8
Deutschland	477	- 3,8	1 566	2,6	3,3	2 257	12,5	6 315	2,7	2,8
Ausland	2	- 50,0	4	- 33,3	2,0	2	- 90,9	4	- 94,4	2,0
Altenburger Land										
Altenburg, Stadt	3 752	8,5	8 187	- 6,8	2,2	12 165	0,4	26 108	- 4,4	2,1
Deutschland	3 444	9,9	7 094	- 5,9	2,1	11 526	0,5	24 182	- 4,1	2,1
Ausland	308	- 4,9	1 093	- 12,7	3,5	639	- 1,8	1 926	- 8,4	3,0
Meuselwitz, Stadt	217	- 8,8	360	- 4,8	1,7	652	- 20,9	1 212	- 20,6	1,9
Deutschland	213	- 9,4	350	- 6,7	1,6	626	- 23,7	1 125	- 26,1	1,8
Ausland	4	33,3	10	233,3	2,5	26	x	87	x	3,3

Noch: 9. Ankünfte, Übernachtungen und Aufenthaltsdauer der Gäste in Beherbergungsstätten
nach ausgewählten Gemeinden und dem ständigen Wohnsitz der Gäste (ohne Camping)

Landkreis Gemeinde Ständiger Wohnsitz der Gäste	Mai 2013					Januar bis Mai 2013				
	Ankünfte		Übernachtungen		durch- schnittliche Aufenthalts- dauer	Ankünfte		Übernachtungen		durch- schnittliche Aufenthalts- dauer
	insgesamt	Veränderung gegenüber dem Vorjahres- monat	insgesamt	Veränderung gegenüber dem Vorjahres- monat		insgesamt	Veränderung gegenüber dem Vorjahres- zeitraum	insgesamt	Veränderung gegenüber dem Vorjahres- zeitraum	
	Anzahl	%	Anzahl	%		Anzahl	%	Anzahl	%	
Noch: Altenburger Land										
Schmölln, Stadt	570	- 8,4	1 014	- 14,6	1,8	2 255	- 1,8	4 043	- 13,7	1,8
Deutschland	555	- 8,1	968	- 14,3	1,7	2 177	- 0,9	3 787	- 12,6	1,7
Ausland	15	- 16,7	46	- 19,3	3,1	78	- 22,8	256	- 27,5	3,3

**10. Ankünfte, Übernachtungen und Aufenthaltsdauer der Gäste in Beherbergungsstätten
in Städten des Vereins Städtetourismus in Thüringen e.V. (ohne Camping)**

Stadt ----- Ständiger Wohnsitz der Gäste	Mai 2013					Januar bis Mai 2013				
	Ankünfte		Übernachtungen		durch- schnittliche Aufenthalts- dauer	Ankünfte		Übernachtungen		durch- schnittliche Aufenthalts- dauer
	insgesamt	Veränderung gegenüber dem Vorjahres- monat	insgesamt	Veränderung gegenüber dem Vorjahres- monat		insgesamt	Veränderung gegenüber dem Vorjahres- zeitraum	insgesamt	Veränderung gegenüber dem Vorjahres- zeitraum	
	Anzahl	%	Anzahl	%		Anzahl	%	Anzahl	%	
Altenburg	3 752	8,5	8 187	- 6,8	2,2	12 165	0,4	26 108	- 4,4	2,1
Deutschland	3 444	9,9	7 094	- 5,9	2,1	11 526	0,5	24 182	- 4,1	2,1
Ausland	308	- 4,9	1 093	- 12,7	3,5	639	- 1,8	1 926	- 8,4	3,0
Apolda	3 006	4,4	6 204	3,6	2,1	9 823	- 1,0	20 615	- 3,0	2,1
Deutschland	2 715	- 0,4	5 660	0,4	2,1	8 971	- 4,6	18 770	- 6,4	2,1
Ausland	291	92,7	544	55,4	1,9	852	64,8	1 845	54,7	2,2
Arnstadt	2 918	- 22,1	5 545	- 18,9	1,9	13 069	- 9,6	23 198	- 12,5	1,8
Deutschland	2 705	- 23,3	5 030	- 21,2	1,9	12 176	- 10,2	21 293	- 14,2	1,7
Ausland	213	- 3,2	515	14,2	2,4	893	- 0,6	1 905	11,1	2,1
Eisenach	17 372	1,4	31 822	2,3	1,8	58 590	- 0,6	117 268	11,2	2,0
Deutschland	15 632	0,6	28 555	- 0,1	1,8	53 087	- 2,2	104 830	8,2	2,0
Ausland	1 740	8,7	3 267	29,1	1,9	5 503	17,5	12 438	44,0	2,3
Erfurt	40 233	- 6,1	71 776	- 1,7	1,8	157 040	- 1,5	273 118	0,1	1,7
Deutschland	36 724	- 6,7	65 475	- 1,9	1,8	144 731	- 2,3	248 203	- 1,2	1,7
Ausland	3 509	- 0,1	6 301	1,1	1,8	12 309	8,2	24 915	15,1	2,0
Gera	9 669	- 15,3	16 301	- 16,9	1,7	41 643	3,5	66 155	- 12,3	1,6
Deutschland	8 372	- 15,3	14 067	- 16,8	1,7	37 143	3,7	59 018	- 12,8	1,6
Ausland	1 297	- 14,9	2 234	- 17,4	1,7	4 500	2,1	7 137	- 8,3	1,6
Gotha	7 171	7,5	15 736	4,6	2,2	26 653	8,0	58 368	5,9	2,2
Deutschland	6 580	5,9	14 808	4,7	2,3	24 494	8,2	54 446	5,7	2,2
Ausland	591	28,5	928	2,9	1,6	2 159	6,4	3 922	8,6	1,8
Greiz	742	- 7,9	1 349	- 7,1	1,8	2 723	- 6,1	5 300	- 3,6	1,9
Deutschland	712	- 8,7	1 269	- 8,8	1,8	2 573	- 7,6	4 647	- 11,6	1,8
Ausland	30	15,4	80	33,3	2,7	150	30,4	653	171,0	4,4
Ilmenau	5 470	2,8	12 267	11,0	2,2	17 923	3,2	40 229	5,2	2,2
Deutschland	5 113	2,7	11 080	9,3	2,2	16 766	4,2	36 294	6,6	2,2
Ausland	357	3,8	1 187	29,2	3,3	1 157	- 9,0	3 935	- 6,1	3,4
Jena	15 268	6,9	28 120	6,5	1,8	57 715	10,3	106 689	8,1	1,8
Deutschland	13 469	8,3	23 733	5,9	1,8	51 401	9,4	90 122	6,7	1,8
Ausland	1 799	- 2,4	4 387	9,4	2,4	6 314	18,4	16 567	16,7	2,6

Noch: 10. Ankünfte, Übernachtungen und Aufenthaltsdauer der Gäste in Beherbergungsstätten
in Städten des Vereins Städtetourismus in Thüringen e.V. (ohne Camping)

Stadt ----- Ständiger Wohnsitz der Gäste	Mai 2013					Januar bis Mai 2013				
	Ankünfte		Übernachtungen		durch- schnittliche Aufenthalts- dauer	Ankünfte		Übernachtungen		durch- schnittliche Aufenthalts- dauer
	insgesamt	Veränderung gegenüber dem Vorjahres- monat	insgesamt	Veränderung gegenüber dem Vorjahres- monat		insgesamt	Veränderung gegenüber dem Vorjahres- zeitraum	insgesamt	Veränderung gegenüber dem Vorjahres- zeitraum	
	Anzahl	%	Anzahl	%		Anzahl	%	Anzahl	%	
Meiningen	3 400	- 1,4	6 184	3,5	1,8	11 533	- 4,5	21 321	1,5	1,8
Deutschland	3 194	- 2,1	5 727	1,4	1,8	10 906	- 5,1	19 860	- 0,3	1,8
Ausland	206	11,4	457	40,6	2,2	627	7,5	1 461	34,9	2,3
Mühlhausen	6 089	10,2	14 007	13,3	2,3	19 176	5,3	42 579	4,3	2,2
Deutschland	5 689	12,4	13 257	15,0	2,3	17 520	5,6	39 672	5,1	2,3
Ausland	400	- 13,4	750	- 10,5	1,9	1 656	1,7	2 907	- 5,9	1,8
Nordhausen	4 250	9,5	8 533	12,9	2,0	13 846	3,2	27 677	4,9	2,0
Deutschland	4 062	9,3	8 220	12,2	2,0	13 262	4,6	26 258	4,3	2,0
Ausland	188	15,3	313	37,3	1,7	584	- 20,8	1 419	19,1	2,4
Rudolstadt	2 432	3,8	5 329	6,3	2,2	7 991	- 1,6	18 494	2,6	2,3
Deutschland	2 401	3,7	5 275	6,3	2,2	7 871	- 2,2	18 231	2,1	2,3
Ausland	31	14,8	54	3,8	1,7	120	53,8	263	50,3	2,2
Saalfeld	3 038	4,7	10 136	- 3,0	3,3	10 139	- 0,5	41 195	- 4,7	4,1
Deutschland	2 885	3,4	9 864	- 1,9	3,4	9 693	- 0,3	40 086	- 3,6	4,1
Ausland	153	36,6	272	- 30,6	1,8	446	- 6,1	1 109	- 32,0	2,5
Schmalkalden	1 696	22,5	3 677	21,7	2,2	5 516	- 1,3	11 091	- 2,5	2,0
Deutschland	1 670	28,0	3 620	28,4	2,2	5 370	- 1,2	10 671	- 3,2	2,0
Ausland	26	- 67,1	57	- 71,8	2,2	146	- 2,7	420	18,6	2,9
Sondershausen	4 901	- 5,2	12 323	- 0,6	2,5	10 400	- 1,8	25 708	3,7	2,5
Deutschland	4 784	- 6,5	12 047	- 1,6	2,5	10 175	- 2,3	25 024	3,3	2,5
Ausland	117	120,8	276	84,0	2,4	225	25,7	684	21,5	3,0
Suhl	8 874	5,6	21 163	7,9	2,4	39 125	3,1	98 173	1,3	2,5
Deutschland	8 544	5,2	19 892	6,2	2,3	38 085	3,4	95 202	2,8	2,5
Ausland	330	19,1	1 271	41,4	3,9	1 040	- 7,2	2 971	- 30,4	2,9
Weimar	38 011	8,9	71 851	11,6	1,9	125 647	3,5	231 628	4,3	1,8
Deutschland	33 544	10,7	63 813	13,4	1,9	112 085	4,1	205 804	5,3	1,8
Ausland	4 467	- 2,5	8 038	- 0,8	1,8	13 562	- 1,4	25 824	- 3,4	1,9
Ausgewählte Städte zusammen	178 292	1,0	350 510	3,1	2,0	640 717	1,7	1 254 914	1,9	2,0
Deutschland	162 239	1,0	318 486	2,9	2,0	587 835	1,3	1 142 613	1,4	1,9
Ausland	16 053	0,7	32 024	4,7	2,0	52 882	5,8	112 301	7,5	2,1

**11. Beherbergungsstätten, angebotene Gästebetten und Kapazitätsauslastung
nach Betriebsarten sowie Campingplätze**

Betriebsart	Mai 2013								Jan. - Mai 2013
	Betriebe			in den Betrieben angebotene Betten/Schlafgelegenheiten ¹⁾					durch- schnittliche Auslastung
	insgesamt	darunter geöffnete ²⁾		insgesamt	Veränderung gegenüber dem Vorjahres- monat	durch- schnittliche Auslastung	nachrichtlich		
		zusammen	Veränderung gegenüber dem Vorjahres- monat				maximales Angebot an Schlaf- gelegenheiten der letzten 13 Monate	Anteil der aktuell angebotenen Schlaf- gelegenheiten am Maximum	
Anzahl		%	Anzahl	%		Anzahl	%		
Hotels, Gasthöfe, Pensionen	997	982	0,1	45 477	1,9	41,8	46 233	98,4	32,1
Hotels (ohne Hotels garnis)	386	383	1,1	31 336	2,7	44,6	31 667	99,0	35,3
Hotels garnis	73	69	7,8	3 451	5,5	46,1	3 543	97,4	33,7
Gasthöfe	353	347	- 1,7	6 921	- 2,4	30,3	7 142	96,9	20,7
Pensionen	185	183	- 1,1	3 769	0,2	35,7	3 881	97,1	25,6
Ferienunterkünfte und ähnliche Beherbergungsstätten	253	247	- 1,6	12 977	- 2,6	33,5	13 639	95,1	22,8
Erholungs- und Ferienheime	12	12	-	769	-	41,1	773	99,5	34,8
Ferienhäuser und Ferienwohnungen	125	124	- 0,8	4 280	- 4,7	31,1	4 605	92,9	22,6
Jugendherbergen und Hütten	116	111	- 2,6	7 928	- 1,7	34,0	8 261	96,0	21,6
Sonstige tourismusrelevante Unterkünfte	62	62	-	7 999	1,1	71,8	8 077	99,0	69,7
Vorsorge- u. Rehabilitations- kliniken	33	33	-	5 971	1,5	80,8	5 972	100,0	80,7
Schulungsheime	29	29	-	2 028	- 0,1	45,8	2 105	96,3	36,7
Beherbergungsstätten insgesamt	1 312	1 291	- 0,2	66 453	0,9	43,8	67 949	97,8	35,2
Campingplätze ³⁾	63	61	3,4	16 576	2,3	x	39 864	41,6	x

1) Doppelbetten zählen als 2 Schlafgelegenheiten. Für Camping (Urlaubscamping ohne Dauercamping) wird 1 Stellplatz in 4 Schlafgelegenheiten umgerechnet. - 2) ganz oder teilweise geöffnet - 3) Campingplätze ohne Betriebe mit ausschließlich Dauercamping

**12. Beherbergungsstätten, angebotene Gästebetten und Kapazitätsauslastung
nach Reisegebieten sowie Campingplätze**

Reisegebiet	Mai 2013								Jan. - Mai 2013
	Betriebe			in den Betrieben angebotene Betten/Schlafgelegenheiten ¹⁾					durchschnittliche Auslastung
	insgesamt	darunter geöffnete ²⁾		insgesamt	Veränderung gegenüber dem Vorjahresmonat	durchschnittliche Auslastung	nachrichtlich		
		zusammen	Veränderung gegenüber dem Vorjahresmonat				maximales Angebot an Schlafgelegenheiten der letzten 13 Monate	Anteil der aktuell angebotenen Schlafgelegenheiten am Maximum	
Anzahl		%	Anzahl	%		Anzahl	%		
Eichsfeld	60	59	- 3,3	2 465	- 3,8	44,5	2 557	96,4	41,6
Hainich	57	57	-	2 787	5,1	54,6	2 839	98,2	40,9
Kyffhäuser	41	41	-	2 480	4,3	41,9	2 521	98,4	32,6
Saaleland	59	58	- 6,5	2 316	- 2,6	54,0	2 382	97,2	46,0
Städte Eisenach, Erfurt, Jena, Weimar	168	168	3,7	12 559	3,8	52,3	12 615	99,6	38,6
Südharz	34	34	- 2,9	1 815	- 4,5	36,9	1 832	99,1	22,8
Thüringer Rhön	86	86	2,4	3 387	3,8	43,8	3 442	98,4	37,1
Thüringer Vogtland	66	64	- 3,0	3 231	- 1,9	30,0	3 353	96,4	24,8
Thüringer Wald	641	624	- 0,5	29 821	- 0,4	40,2	30 786	96,9	33,6
Übriges Thüringen	100	100	1,0	5 592	3,1	44,7	5 622	99,5	35,2
Thüringen insgesamt	1 312	1 291	- 0,2	66 453	0,9	43,8	67 949	97,8	35,2
Campingplätze ³⁾	63	61	3,4	16 576	2,3	x	39 864	41,6	x

1) Doppelbetten zählen als 2 Schlafgelegenheiten. Für Camping (Urlaubscamping ohne Dauercamping) wird 1 Stellplatz in 4 Schlafgelegenheiten umgerechnet. - 2) ganz oder teilweise geöffnet - 3) Campingplätze ohne Betriebe mit ausschließlich Dauercamping

**13. Beherbergungsstätten, angebotene Gästebetten und Kapazitätsauslastung
nach Gemeindegruppen (ohne Camping)**

Gemeindegruppe	Mai 2013								Jan. - Mai 2013
	Betriebe			in den Betrieben angebotene Betten/Schlafgelegenheiten ¹⁾					durchschnittliche Auslastung
	insgesamt	darunter geöffnete ²⁾		insgesamt	Veränderung gegenüber dem Vorjahresmonat	durchschnittliche Auslastung	nachrichtlich		
		zusammen	Veränderung gegenüber dem Vorjahresmonat				maximales Angebot an Schlafgelegenheiten der letzten 13 Monate	Anteil der aktuell angebotenen Schlafgelegenheiten am Maximum	
Anzahl		%	Anzahl	%		Anzahl	%		
Heilbäder zusammen	130	130	2,4	9 925	3,3	63,3	10 009	99,2	60,6
Mineral-, Moor-, Sole- und Thermalbäder	83	83	1,2	6 409	5,0	67,4	6 464	99,1	65,3
Orte mit Kurbetrieb	13	13	8,3	1 294	1,9	68,9	1 296	99,8	66,2
heilklimatische Kurorte	22	22	4,8	1 268	- 0,9	43,8	1 290	98,3	40,4
Kneippkurorte	12	12	-	954	0,4	54,9	959	99,5	49,3
Luftkurorte	55	55	- 5,2	5 211	- 1,7	40,1	5 227	99,7	38,8
Erholungsorte	199	197	- 1,0	7 134	0,2	35,7	7 282	98,0	26,2
Sonstige Gemeinden	928	909	- 0,1	44 183	0,8	41,1	45 431	97,3	30,3
Gemeindegruppen insgesamt	1 312	1 291	- 0,2	66 453	0,9	43,8	67 949	97,8	35,2

1) Doppelbetten zählen als 2 Schlafgelegenheiten. - 2) ganz oder teilweise geöffnet

14. Beherbergungsstätten, angebotene Gästebetten und Kapazitätsauslastung nach Kreisen (ohne Camping)

Kreisfreie Stadt Landkreis Land	Mai 2013								Jan. - Mai 2013
	Betriebe			in den Betrieben angebotene Betten/Schlafgelegenheiten ¹⁾					durch- schnittliche Auslastung
	insgesamt	darunter geöffnete ²⁾		insgesamt	Veränderung gegenüber dem Vorjahres- monat	durch- schnittliche Auslastung	nachrichtlich		
		zusammen	Veränderung gegenüber dem Vorjahres- monat				maximales Angebot an Schlaf- gelegenheiten der letzten 13 Monate	Anteil der aktuell angebotenen Schlaf- gelegenheiten am Maximum	
Anzahl		%	Anzahl	%		Anzahl	%		
Stadt Erfurt	65	65	3,2	4 856	1,7	47,7	4 873	99,7	37,4
Stadt Gera	15	14	- 12,5	1 390	- 3,5	37,8	1 441	96,5	31,4
Stadt Jena	27	27	12,5	1 887	21,5	48,1	1 915	98,5	37,6
Stadt Suhl	20	19	- 5,0	1 648	- 1,0	41,4	1 669	98,7	39,3
Stadt Weimar	46	46	2,2	3 755	1,2	61,7	3 762	99,8	41,0
Stadt Eisenach	30	30	-	2 061	0,1	49,8	2 065	99,8	37,8
Eichsfeld	55	54	- 1,8	2 337	- 3,5	45,4	2 429	96,2	43,0
Nordhausen	34	34	- 2,9	1 815	- 4,5	36,9	1 832	99,1	22,8
Wartburgkreis	92	92	1,1	4 319	3,7	54,7	4 398	98,2	49,9
Unstrut-Hainich-Kreis	47	47	- 2,1	2 329	5,2	56,5	2 373	98,1	43,3
Kyffhäuserkreis	41	41	-	2 480	4,3	41,9	2 521	98,4	32,6
Schmalkalden-Meiningen	132	131	-	5 980	- 0,5	35,0	6 084	98,3	31,9
Gotha	98	96	- 2,0	6 140	- 0,4	45,9	6 213	98,8	36,5
Sömmerda	21	21	-	995	0,3	32,0	1 004	99,1	23,3
Hildburghausen	70	68	4,6	3 084	3,7	38,9	3 157	97,7	37,0
Ilm-Kreis	99	96	- 3,0	3 806	- 0,7	37,1	3 944	96,5	26,6
Weimarer Land	58	58	1,8	3 517	5,0	50,1	3 532	99,6	41,1
Sonneberg	52	50	- 2,0	1 830	- 1,8	31,0	1 893	96,7	27,3
Saalfeld-Rudolstadt	111	108	1,9	4 354	- 2,2	35,8	4 707	92,5	25,1
Saale-Holzland-Kreis	51	50	- 7,4	2 027	- 3,2	55,2	2 092	96,9	48,2
Saale-Orla-Kreis	76	73	-	2 922	- 0,2	39,3	3 047	95,9	28,5
Greiz	44	43	-	1 669	- 0,4	23,1	1 734	96,3	18,5
Altenburger Land	28	28	-	1 252	- 0,9	38,1	1 264	99,1	25,8
Thüringen	1 312	1 291	- 0,2	66 453	0,9	43,8	67 949	97,8	35,2

1) Doppelbetten zählen als 2 Schlafgelegenheiten. - 2) ganz oder teilweise geöffnet

**15. Beherbergungsstätten, angebotene Gästebetten und Kapazitätsauslastung
nach Kreisen und ausgewählten Betriebsarten**

Kreisfreie Stadt Landkreis Betriebsart	Mai 2013								Jan. - Mai 2013
	Betriebe			in den Betrieben angebotene Betten/Schlafgelegenheiten ¹⁾					durch- schnittliche Auslastung
	insgesamt	darunter geöffnete ²⁾		insgesamt	Veränderung gegenüber dem Vorjahres- monat	durch- schnittliche Auslastung	nachrichtlich		
		zusammen	Veränderung gegenüber dem Vorjahres- monat				maximales Angebot an Schlaf- gelegenheiten der letzten 13 Monate	Anteil der aktuell angebotenen Schlaf- gelegenheiten am Maximum	
Anzahl		%	Anzahl	%		Anzahl	%		
Stadt Erfurt									
Hotels, Gasthöfe, Pensionen	55	55	1,9	4 176	1,2	48,6	4 180	99,9	37,8
darunter									
Hotels (ohne Hotels garnis)	21	21	-	2 990	0,7	50,2	2 990	100,0	39,8
Gasthöfe	12	12	-	232	- 1,7	33,9	232	100,0	24,8
Stadt Gera									
Hotels, Gasthöfe, Pensionen	14	14	- 6,7	1 390	0,1	37,8	1 390	100,0	31,4
darunter									
Hotels (ohne Hotels garnis)	6	6	-	1 038	-	36,4	1 038	100,0	31,7
Gasthöfe	4	4	-	88	-	41,0	88	100,0	33,0
Stadt Jena									
Hotels, Gasthöfe, Pensionen	24	24	14,3	1 665	25,1	49,9	1 693	98,3	39,2
darunter									
Hotels (ohne Hotels garnis)	8	8	33,3	1 118	35,2	50,9	1 141	98,0	39,2
Gasthöfe	6	6	-	210	-	51,6	214	98,1	38,2
Stadt Suhl									
Hotels, Gasthöfe, Pensionen	17	16	- 5,9	1 562	- 1,1	42,3	1 583	98,7	40,6
darunter									
Hotels (ohne Hotels garnis)	7	7	-	1 342	0,4	44,7	1 344	99,9	44,1
Gasthöfe	6	5	-	66	- 1,5	47,0	83	79,5	34,3
Stadt Weimar									
Hotels, Gasthöfe, Pensionen	35	35	2,9	3 057	1,0	62,7	3 058	100,0	40,7
darunter									
Hotels (ohne Hotels garnis)	12	12	9,1	2 049	1,5	62,8	2 049	100,0	40,4
Gasthöfe	3	3	-	61	- 1,6	39,2	62	98,4	22,9
Stadt Eisenach									
Hotels, Gasthöfe, Pensionen	27	27	-	1 879	0,2	50,7	1 882	99,8	38,8
darunter									
Hotels (ohne Hotels garnis)	14	14	-	1 478	-	50,5	1 479	99,9	40,7
Gasthöfe	4	4	-	91	-	41,8	91	100,0	25,4
Eichsfeld									
Hotels, Gasthöfe, Pensionen	38	37	- 2,6	1 327	- 5,8	37,5	1 416	93,7	38,8
darunter									
Hotels (ohne Hotels garnis)	15	15	-	969	- 1,1	45,9	987	98,2	48,0
Gasthöfe	19	18	- 5,3	302	- 17,9	15,8	368	82,1	13,1
Nordhausen									
Hotels, Gasthöfe, Pensionen	24	24	-	1 244	0,4	37,0	1 251	99,4	22,9
darunter									
Hotels (ohne Hotels garnis)	15	15	- 6,3	1 017	- 2,0	36,0	1 022	99,5	20,7
Gasthöfe	4	4	-	64	- 3,0	39,4	66	97,0	27,3

1) Doppelbetten zählen als 2 Schlafgelegenheiten. - 2) ganz oder teilweise geöffnet

Noch: 15. Beherbergungsstätten, angebotene Gästebetten und Kapazitätsauslastung
nach Kreisen und ausgewählten Betriebsarten

Kreisfreie Stadt Landkreis ----- Betriebsart	Mai 2013								Jan. - Mai 2013
	Betriebe			in den Betrieben angebotene Betten/Schlafgelegenheiten ¹⁾					durch- schnittliche Auslastung
	insgesamt	darunter geöffnete ²⁾		insgesamt	Veränderung gegenüber dem Vorjahres- monat	durch- schnittliche Auslastung	nachrichtlich		
		zusammen	Veränderung gegenüber dem Vorjahres- monat				maximales Angebot an Schlaf- gelegenheiten der letzten 13 Monate	Anteil der aktuell angebotenen Schlaf- gelegenheiten am Maximum	
Anzahl		%	Anzahl	%		Anzahl	%		
Wartburgkreis									
Hotels, Gasthöfe, Pensionen	66	66	3,1	1 954	8,1	36,6	2 026	96,4	23,6
darunter									
Hotels (ohne Hotels garnis)	26	26	13,0	1 181	19,7	40,4	1 211	97,5	27,4
Gasthöfe	29	29	- 6,5	614	- 7,4	31,6	637	96,4	17,7
Unstrut-Hainich-Kreis									
Hotels, Gasthöfe, Pensionen	34	34	- 2,9	1 319	8,6	39,2	1 363	96,8	26,4
darunter									
Hotels (ohne Hotels garnis)	16	16	- 5,9	919	9,7	40,7	961	95,6	27,8
Gasthöfe	10	10	- 9,1	240	- 1,2	32,9	242	99,2	19,3
Kyffhäuserkreis									
Hotels, Gasthöfe, Pensionen	24	24	-	777	- 1,6	40,6	796	97,6	29,8
darunter									
Hotels (ohne Hotels garnis)	5	5	-	363	-	51,0	363	100,0	39,1
Gasthöfe	12	12	-	253	- 0,4	26,6	254	99,6	17,8
Schmalkalden-Meiningen									
Hotels, Gasthöfe, Pensionen	106	106	1,9	4 572	2,2	35,1	4 619	99,0	31,6
darunter									
Hotels (ohne Hotels garnis)	33	33	3,1	3 107	0,8	37,5	3 152	98,6	35,5
Gasthöfe	44	44	2,3	853	6,8	29,3	854	99,9	22,4
Gotha									
Hotels, Gasthöfe, Pensionen	76	74	- 3,9	4 725	- 0,5	47,2	4 776	98,9	36,7
darunter									
Hotels (ohne Hotels garnis)	31	31	- 6,1	3 785	- 0,9	49,8	3 805	99,5	39,5
Gasthöfe	23	22	4,8	453	3,7	36,0	465	97,4	24,3
Sömmerda									
Hotels, Gasthöfe, Pensionen	19	19	-	604	0,5	31,3	613	98,5	28,2
darunter									
Hotels (ohne Hotels garnis)	9	9	-	404	- 0,5	25,9	407	99,3	24,2
Gasthöfe	4	4	-	58	-	28,9	58	100,0	24,9
Hildburghausen									
Hotels, Gasthöfe, Pensionen	52	50	4,2	1 846	4,3	32,6	1 903	97,0	30,0
darunter									
Hotels (ohne Hotels garnis)	18	18	12,5	1 160	6,6	40,1	1 176	98,6	39,3
Gasthöfe	20	20	- 4,8	376	- 8,7	20,4	380	98,9	13,2
Ilm-Kreis									
Hotels, Gasthöfe, Pensionen	75	74	- 2,6	2 876	- 1,1	38,8	2 940	97,8	28,6
darunter									
Hotels (ohne Hotels garnis)	31	30	- 3,2	1 983	- 0,7	42,0	2 029	97,7	31,3
Gasthöfe	26	26	- 7,1	517	- 10,9	30,0	531	97,4	21,8

1) Doppelbetten zählen als 2 Schlafgelegenheiten. - 2) ganz oder teilweise geöffnet

Noch: 15. Beherbergungsstätten, angebotene Gästebetten und Kapazitätsauslastung
nach Kreisen und ausgewählten Betriebsarten

Kreisfreie Stadt Landkreis ----- Betriebsart	Mai 2013								Jan. - Mai 2013
	Betriebe			in den Betrieben angebotene Betten/Schlafgelegenheiten ¹⁾					durch- schnittliche Auslastung
	insgesamt	darunter geöffnete ²⁾		insgesamt	Veränderung gegenüber dem Vorjahres- monat	durch- schnittliche Auslastung	nachrichtlich		
		zusammen	Veränderung gegenüber dem Vorjahres- monat				maximales Angebot an Schlaf- gelegenheiten der letzten 13 Monate	Anteil der aktuell angebotenen Schlaf- gelegenheiten am Maximum	
Anzahl	%		Anzahl	%		Anzahl	%		
Weimarer Land									
Hotels, Gasthöfe, Pensionen	42	42	5,0	2 039	10,0	46,9	2 054	99,3	34,7
darunter									
Hotels (ohne Hotels garnis)	16	16	-	1 407	12,7	53,4	1 407	100,0	41,6
Gasthöfe	11	11	-	192	- 3,0	23,5	198	97,0	16,2
Sonneberg									
Hotels, Gasthöfe, Pensionen	37	35	- 2,8	987	- 2,2	28,6	1 029	95,9	22,6
darunter									
Hotels (ohne Hotels garnis)	12	12	-	419	- 0,2	28,5	422	99,3	21,4
Gasthöfe	16	16	14,3	333	10,6	31,3	334	99,7	21,8
Saalfeld-Rudolstadt									
Hotels, Gasthöfe, Pensionen	85	83	2,5	2 744	2,4	33,0	2 779	98,7	20,6
darunter									
Hotels (ohne Hotels garnis)	39	39	2,6	1 694	2,5	33,1	1 699	99,7	20,6
Gasthöfe	34	33	- 2,9	748	- 0,3	32,1	767	97,5	19,3
Saale-Holzland-Kreis									
Hotels, Gasthöfe, Pensionen	38	37	- 9,8	1 148	- 5,4	45,2	1 212	94,7	34,0
darunter									
Hotels (ohne Hotels garnis)	15	14	- 6,7	680	- 3,3	53,7	717	94,8	43,8
Gasthöfe	17	17	- 15,0	323	- 13,2	30,0	334	96,7	21,7
Saale-Orla-Kreis									
Hotels, Gasthöfe, Pensionen	53	50	-	1 553	- 1,1	36,9	1 622	95,7	25,3
darunter									
Hotels (ohne Hotels garnis)	18	17	-	879	- 1,7	41,3	914	96,2	29,4
Gasthöfe	26	24	4,3	455	3,4	32,4	483	94,2	19,6
Greiz									
Hotels, Gasthöfe, Pensionen	30	30	-	1 031	2,6	22,3	1 035	99,6	18,4
darunter									
Hotels (ohne Hotels garnis)	7	7	-	581	4,9	21,8	581	100,0	18,4
Gasthöfe	17	17	-	279	-	15,4	281	99,3	13,1
Altenburger Land									
Hotels, Gasthöfe, Pensionen	26	26	-	1 002	- 1,1	37,4	1 013	98,9	25,4
darunter									
Hotels (ohne Hotels garnis)	12	12	-	773	-	38,9	773	100,0	25,6
Gasthöfe	6	6	-	113	- 5,8	25,7	120	94,2	22,3

1) Doppelbetten zählen als 2 Schlafgelegenheiten. - 2) ganz oder teilweise geöffnet

**16. Beherbergungsstätten, angebotene Gästebetten und Kapazitätsauslastung
nach ausgewählten Gemeinden (ohne Camping)**

Landkreis Gemeinde	Mai 2013								Jan. - Mai 2013
	Betriebe			in den Betrieben angebotene Betten/Schlafgelegenheiten ¹⁾					durch- schnittliche Auslastung
	insgesamt	darunter geöffnete ²⁾		insgesamt	Veränderung gegenüber dem Vorjahres- monat	durch- schnittliche Auslastung	nachrichtlich		
		zusammen	Veränderung gegenüber dem Vorjahres- monat				maximales Angebot an Schlaf- gelegenheiten der letzten 13 Monate	Anteil der aktuell angebotenen Schlaf- gelegenheiten am Maximum	
Anzahl		%	Anzahl	%		Anzahl	%		
Eichsfeld									
Dingelstädt, Stadt	3	3	-	55	-	26,6	55	100,0	18,5
Heilbad Heiligenstadt, Stadt	11	11	-	874	-	66,8	874	100,0	74,3
Küllstedt	3	3	-	50	- 9,1	4,5	55	90,9	5,9
Schimberg	6	6	-	148	-	17,9	148	100,0	15,4
Leinefelde-Worbis, Stadt	11	11	-	364	- 4,5	37,6	382	95,3	24,8
Sonnenstein	4	4	-	105	-	32,7	105	100,0	26,8
Nordhausen									
Bleicherode, Stadt	3	3	-	147	- 6,4	20,1	157	93,6	17,0
Ellrich, Stadt	3	3	- 25,0	107	- 28,2	24,8	111	96,4	19,9
Neustadt/Harz	4	4	-	231	-	37,5	231	100,0	27,4
Nordhausen, Stadt	13	13	-	631	-	43,6	634	99,5	29,0
Harztor	7	7	16,7	438	6,8	40,5	438	100,0	16,2
Wartburgkreis									
Bad Salzungen, Stadt	10	10	-	845	12,1	68,7	860	98,3	66,0
Buttlar	3	3	-	48	-	14,4	48	100,0	8,9
Dernbach	4	4	33,3	106	96,3	23,7	110	96,4	19,2
Leimbach	3	3	-	50	-	23,6	50	100,0	11,1
Marksuhl	4	4	-	68	-	9,5	72	94,4	6,9
Mihla	3	3	-	73	9,0	20,6	75	97,3	11,6
Ruhla, Stadt	10	10	-	261	- 0,8	37,0	263	99,2	25,6
Treffurt, Stadt	3	3	-	41	- 8,9	35,6	45	91,1	12,4
Urnshausen	3	3	-	142	4,4	40,0	148	95,9	20,9
Weilar	3	3	-	61	- 12,9	9,7	70	87,1	6,6
Wutha-Farnroda	5	5	-	88	- 14,6	29,1	103	85,4	16,7
Hörselberg-Hainich	4	4	-	123	- 1,6	51,4	125	98,4	31,5
Bad Liebenstein, Stadt	14	14	- 6,7	1 336	- 1,9	75,2	1 349	99,0	70,7
Unstrut-Hainich-Kreis									
Bad Langensalza, Stadt	9	9	12,5	513	42,1	56,0	525	97,7	61,5
Mühlhausen/Thüringen, Stadt	18	18	-	921	- 3,2	49,1	951	96,8	30,9
Kyffhäuserkreis									
Bad Frankenhausen/Kyffh., Stadt	10	10	-	767	13,0	58,3	767	100,0	50,2
Sondershausen, Stadt	12	12	-	1 099	- 1,8	36,2	1 121	98,0	22,7
Kyffhäuserland	5	5	-	111	- 7,5	18,0	120	92,5	10,0
Schmalkalden-Meiningen									
Breitungen/Werra	4	4	-	89	- 11,9	25,7	101	88,1	18,8
Floh-Seligenthal	12	11	- 8,3	284	- 8,4	28,4	311	91,3	17,9
Meiningen, Stadt	15	15	-	481	3,4	41,5	483	99,6	29,5
Oberhof, Stadt	28	28	-	2 879	- 0,1	36,7	2 892	99,6	40,7
Oberschönnau, Kurort	3	3	-	86	-	41,9	86	100,0	26,2
Schmalkalden, Kurort, Stadt	9	9	12,5	342	25,3	34,7	342	100,0	23,9
Steinbach-Hallenberg, Kurort, Stadt	5	5	-	95	- 6,9	21,6	106	89,6	18,2
Brötterode-Trusetal, Stadt	12	12	-	376	- 3,3	37,4	406	92,6	25,3
Zella-Mehlis, Stadt	10	10	-	298	1,4	31,0	303	98,3	31,5
Grabfeld	3	3	-	52	-	22,0	52	100,0	12,6
Gotha									
Friedrichroda, Stadt	23	23	-	2 272	- 0,2	48,9	2 288	99,3	40,2

1) Doppelbetten zählen als 2 Schlafgelegenheiten. - 2) ganz oder teilweise geöffnet

Noch: 16. Beherbergungsstätten, angebotene Gästebetten und Kapazitätsauslastung
nach ausgewählten Gemeinden (ohne Camping)

Landkreis Gemeinde	Mai 2013								Jan. - Mai 2013
	Betriebe			in den Betrieben angebotene Betten/Schlafgelegenheiten ¹⁾					durch- schnittliche Auslastung
	insgesamt	darunter geöffnete ²⁾		insgesamt	Veränderung gegenüber dem Vorjahres- monat	durch- schnittliche Auslastung	nachrichtlich		
		zusammen	Veränderung gegenüber dem Vorjahres- monat				maximales Angebot an Schlaf- gelegenheiten der letzten 13 Monate	Anteil der aktuell angebotenen Schlaf- gelegenheiten am Maximum	
	Anzahl		%	Anzahl	%	Anzahl	%		
Noch: Gotha									
Georgenthal/Thür. Wald	3	3	-	188	- 5,1	50,0	198	94,9	34,0
Gotha, Stadt	14	14	-	1 027	-	49,4	1 035	99,2	37,6
Luisenthal	4	4	-	270	0,4	46,1	270	100,0	38,3
Tabarz/Thür. Wald	12	12	-	954	0,4	54,9	959	99,5	49,3
Tambach-Dietharz/Thür. Wald, Stadt	6	6	- 25,0	306	- 15,9	22,4	306	100,0	14,6
Waltershausen, Stadt	4	4	- 20,0	101	- 12,9	40,7	103	98,1	22,3
Emsetal	5	4	-	132	-	33,7	142	93,0	24,4
Drei Gleichen	4	4	33,3	105	69,4	35,6	105	100,0	24,2
Nesse-Apfelstädt	4	3	- 25,0	285	- 4,0	41,7	297	96,0	33,8
Hörsel	3	3	50,0	101	18,8	51,5	101	100,0	22,2
Sömmerda									
Kölleda, Stadt	4	4	-	92	-	43,3	92	100,0	40,0
Sömmerda, Stadt	3	3	-	96	1,1	40,1	96	100,0	34,3
Weißensee, Stadt	3	3	-	227	0,4	44,6	236	96,2	37,5
Hildburghausen									
Eisfeld, Stadt	5	5	-	111	-	40,1	111	100,0	26,1
Hildburghausen, Stadt	5	5	66,7	136	76,6	13,1	136	100,0	14,4
Sachsenbrunn	6	6	-	124	-	27,8	124	100,0	26,2
Schleusingen, Stadt	4	4	-	93	-	28,5	93	100,0	20,8
St.Kilian	7	7	16,7	448	25,5	17,7	462	97,0	10,7
Masserberg	21	21	5,0	1 368	- 0,6	44,4	1 377	99,3	46,1
Römhild, Stadt	4	4	-	138	- 8,0	30,2	150	92,0	12,7
Ilm-Kreis									
Arnstadt, Stadt	11	11	-	584	- 1,4	30,6	589	99,2	26,2
Elgersburg	4	4	-	126	-	38,9	126	100,0	25,5
Frankenhain	3	3	-	114	-	33,3	114	100,0	16,4
Frauenwald	8	8	-	282	-	44,5	282	100,0	28,5
Gehlberg	3	3	-	121	- 3,2	36,7	121	100,0	26,7
Geraberg	3	3	-	106	3,9	36,5	106	100,0	22,2
Großbreitenbach, Stadt	5	5	-	119	3,5	25,7	119	100,0	18,0
Ilmenau, Stadt	17	16	-	1 045	1,9	37,9	1 080	96,8	25,5
Neustadt am Rennsteig	6	6	-	252	-	65,3	252	100,0	54,1
Plaue, Stadt	3	3	-	138	3,8	31,9	138	100,0	23,6
Schmiedefeld am Rennsteig	8	8	-	181	3,4	36,3	184	98,4	33,3
Wipfratal	3	3	-	68	-	39,1	68	100,0	22,2
Ilmtal	5	5	-	172	2,4	37,6	175	98,3	25,9
Weimarer Land									
Apolda, Stadt	4	4	-	428	-	46,8	428	100,0	31,9
Bad Berka, Stadt	9	9	12,5	681	3,7	58,8	683	99,7	53,3
Bad Sulza, Stadt	15	15	7,1	1 072	1,1	63,0	1 075	99,7	56,5
Mönchenholzhausen	3	3	-	180	-	23,7	180	100,0	32,6
Nohra	3	3	-	164	- 1,2	42,0	166	98,8	26,2
Sonneberg									
Lauscha, Stadt	6	5	- 16,7	112	- 11,1	33,9	126	88,9	26,2
Neuhaus am Rennweg, Stadt	14	14	-	525	- 2,8	38,3	540	97,2	32,7

1) Doppelbetten zählen als 2 Schlafgelegenheiten. - 2) ganz oder teilweise geöffnet

Noch: 16. Beherbergungsstätten, angebotene Gästebetten und Kapazitätsauslastung
nach ausgewählten Gemeinden (ohne Camping)

Landkreis Gemeinde	Mai 2013								Jan. - Mai 2013
	Betriebe			in den Betrieben angebotene Betten/Schlafgelegenheiten ¹⁾					durch- schnittliche Auslastung
	insgesamt	darunter geöffnete ²⁾		insgesamt	Veränderung gegenüber dem Vorjahres- monat	durch- schnittliche Auslastung	nachrichtlich		
		zusammen	Veränderung gegenüber dem Vorjahres- monat				maximales Angebot an Schlaf- gelegenheiten der letzten 13 Monate	Anteil der aktuell angebotenen Schlaf- gelegenheiten am Maximum	
	Anzahl		%	Anzahl	%	Anzahl	%		
Noch: Sonneberg									
Neuhaus-Schierschnitz	3	3	-	115	-	51,9	115	100,0	56,4
Schalkau, Stadt	5	4	- 20,0	136	- 18,6	36,2	167	81,4	24,0
Sonneberg, Stadt	10	10	-	382	- 0,3	29,6	385	99,2	23,0
Steinach, Stadt	5	5	-	240	0,8	11,3	240	100,0	19,4
Oberland am Rennsteig	3	3	50,0	86	43,3	23,4	86	100,0	20,7
Frankenblick	5	5	-	219	-	25,2	219	100,0	16,2
Saalfeld-Rudolstadt									
Bad Blankenburg, Stadt	6	6	-	482	-	43,4	482	100,0	36,1
Cursdorf	5	5	-	202	10,4	27,6	202	100,0	19,9
Meura	4	4	-	86	-	15,8	86	100,0	6,3
Oberweißbach/Thür. Wald, Stadt	3	3	-	81	-	23,9	81	100,0	13,1
Rudolstadt, Stadt	8	8	-	422	2,9	40,7	423	99,8	29,6
Saalfeld/Saale, Stadt	16	16	6,7	796	2,6	41,1	798	99,7	34,4
Schwarzburg	4	4	-	300	-	26,5	300	100,0	14,1
Sitzendorf	4	4	-	56	3,7	28,6	56	100,0	11,8
Leutenberg, Stadt	6	6	-	180	0,6	31,5	182	98,9	14,3
Saalfelder Höhe	9	8	-	477	5,3	29,8	577	82,7	15,9
Uhlstädt-Kirchhasel	8	8	-	289	1,4	45,1	290	99,7	30,4
Unterwellenborn	5	5	-	146	2,1	38,5	147	99,3	20,5
Königsee-Rottenbach, Stadt	5	5	-	109	- 62,4	42,0	297	36,7	33,2
Saale-Holzland-Kreis									
Bad Klosterlausnitz	9	9	- 10,0	696	- 4,5	80,7	712	97,8	78,5
Eisenberg, Stadt	5	5	-	210	-	30,6	211	99,5	15,9
Hermisdorf, Stadt	3	3	-	62	26,5	30,6	62	100,0	21,3
Kahla, Stadt	3	3	-	62	-	36,4	62	100,0	20,1
Stadtroda, Stadt	4	4	-	76	- 1,3	30,7	77	98,7	24,5
Trockenborn-Wolfersdorf	3	3	-	136	- 2,2	23,3	139	97,8	12,7
Saale-Orla-Kreis									
Bad Lobenstein, Stadt	9	9	-	424	-	51,5	424	100,0	49,9
Neustadt an der Orla, Stadt	8	7	-	199	1,0	22,6	214	93,0	18,1
Schleiz, Stadt	3	3	-	51	-	34,7	51	100,0	31,0
Triptis, Stadt	4	4	-	128	-	46,5	128	100,0	29,7
Ziegenrück, Stadt	5	5	-	186	-	49,9	186	100,0	28,5
Krölpa	3	3	-	93	14,8	30,4	99	93,9	20,9
Wurzbach, Stadt	3	3	-	316	- 4,8	43,8	336	94,0	35,4
Saalburg-Ebersdorf, Stadt	9	9	-	340	-	50,5	390	87,2	29,8
Greiz									
Berga/Elster, Stadt	6	5	25,0	211	22,7	16,9	242	87,2	11,1
Greiz, Stadt	7	7	-	179	- 3,2	24,3	185	96,8	22,3
Weida, Stadt	3	3	-	70	-	20,6	70	100,0	12,2
Zeulenroda-Triebes, Stadt	8	8	- 11,1	598	- 6,3	24,7	624	95,8	20,3
Mohlsdorf-Teichwolframsdorf	3	3	-	91	-	55,7	91	100,0	46,0
Altenburger Land									
Altenburg, Stadt	9	9	-	661	-	40,0	661	100,0	26,2
Meuselwitz, Stadt	4	4	-	60	-	19,4	60	100,0	15,5

1) Doppelbetten zählen als 2 Schlafgelegenheiten. - 2) ganz oder teilweise geöffnet

Noch: 16. Beherbergungsstätten, angebotene Gästebetten und Kapazitätsauslastung
nach ausgewählten Gemeinden (ohne Camping)

Landkreis Gemeinde	Mai 2013								Jan. - Mai 2013
	Betriebe			in den Betrieben angebotene Betten/Schlafgelegenheiten ¹⁾					durch- schnittliche Auslastung
	insgesamt	darunter geöffnete ²⁾		insgesamt	Veränderung gegenüber dem Vorjahres- monat	durch- schnittliche Auslastung	nachrichtlich		
		zusammen	Veränderung gegenüber dem Vorjahres- monat				maximales Angebot an Schlaf- gelegenheiten der letzten 13 Monate	Anteil der aktuell angebotenen Schlaf- gelegenheiten am Maximum	
Anzahl	%		Anzahl	%		Anzahl	%		
Noch: Altenburger Land									
Schmölln, Stadt	3	3	-	97	-	33,7	97	100,0	27,6

1) Doppelbetten zählen als 2 Schlafgelegenheiten. - 2) ganz oder teilweise geöffnet

**17. Beherbergungsstätten, angebotene Gästebetten und Kapazitätsauslastung
in Städten des Vereins Städtetourismus in Thüringen e.V.**

Stadt	Mai 2013								Jan. - Mai 2013
	Betriebe			in den Betrieben angebotene Betten/Schlafgelegenheiten ¹⁾					durchschnittliche Auslastung
	insgesamt	darunter geöffnete ²⁾		insgesamt	Veränderung gegenüber dem Vorjahresmonat	durchschnittliche Auslastung	nachrichtlich		
		zusammen	Veränderung gegenüber dem Vorjahresmonat				maximales Angebot an Schlafgelegenheiten der letzten 13 Monate	Anteil der aktuell angebotenen Schlafgelegenheiten am Maximum	
Anzahl		%	Anzahl	%		Anzahl	%		
Altenburg	9	9	-	661	-	40,0	661	100,0	26,2
Apolda	4	4	-	428	-	46,8	428	100,0	31,9
Arnstadt	11	11	-	584	- 1,4	30,6	589	99,2	26,2
Eisenach	30	30	-	2 061	0,1	49,8	2 065	99,8	37,8
Erfurt	65	65	3,2	4 856	1,7	47,7	4 873	99,7	37,4
Gera	15	14	- 12,5	1 390	- 3,5	37,8	1 441	96,5	31,4
Gotha	14	14	-	1 027	-	49,4	1 035	99,2	37,6
Greiz	7	7	-	179	- 3,2	24,3	185	96,8	22,3
Ilmenau	17	16	-	1 045	1,9	37,9	1 080	96,8	25,5
Jena	27	27	12,5	1 887	21,5	48,1	1 915	98,5	37,6
Meiningen	15	15	-	481	3,4	41,5	483	99,6	29,5
Mühlhausen	18	18	-	921	- 3,2	49,1	951	96,8	30,9
Nordhausen	13	13	-	631	-	43,6	634	99,5	29,0
Rudolstadt	8	8	-	422	2,9	40,7	423	99,8	29,6
Saalfeld	16	16	6,7	796	2,6	41,1	798	99,7	34,4
Schmalkalden	9	9	12,5	342	25,3	34,7	342	100,0	23,9
Sondershausen	12	12	-	1 099	- 1,8	36,2	1 121	98,0	22,7
Suhl	20	19	- 5,0	1 648	- 1,0	41,4	1 669	98,7	39,3
Weimar	46	46	2,2	3 755	1,2	61,7	3 762	99,8	41,0
Ausgewählte Städte zusammen	356	353	1,4	24 213	2,0	46,7	24 455	99,0	35,0

1) Doppelbetten zählen als 2 Schlafgelegenheiten. - 2) ganz oder teilweise geöffnet

18. Beherbergungsstätten der Hotellerie mit 25 und mehr Gästezimmern und deren Auslastung nach Betriebsarten

Betriebsart	Mai 2013				Jan. - Mai 2013
	Betriebe mit 25 und mehr Gästezimmern insgesamt	darunter geöffnete Betriebe ¹⁾		durchschnittliche Auslastung der Gästezimmer ²⁾	
		zusammen	Veränderung gegenüber dem Vorjahresmonat		
Anzahl		%			
Hotels, Gasthöfe, Pensionen	232	232	3,1	57,1	47,0
Hotels (ohne Hotels garnis)	197	197	4,2	56,5	46,9
Hotels garnis	23	23	4,5	64,0	49,8
Gasthöfe	5	5	- 28,6	57,1	38,3
Pensionen	7	7	-	56,9	46,0

1) ganz oder teilweise geöffnet

2) rechnerischer Wert: (belegte Gästezimmertage/ angebotene Gästezimmertage) x 100 im Berichtsmonat bzw. Jahresteil

19. Beherbergungsstätten der Hotellerie mit 25 und mehr Gästezimmern und deren Auslastung nach Kreisen

Kreisfreie Stadt Landkreis Land	Mai 2013			Jan. - Mai 2013	
	Betriebe mit 25 und mehr Gästezimmern insgesamt	darunter geöffnete Betriebe ¹⁾		durchschnittliche Auslastung der Gästezimmer ²⁾	
		zusammen	Veränderung gegenüber dem Vorjahresmonat		
				Anzahl	%
Stadt Erfurt	22	22	-	66,2	55,2
Stadt Gera	6	6	-	43,6	41,1
Stadt Jena	7	7	16,7	59,7	50,9
Stadt Suhl	5	5	-	56,4	54,5
Stadt Weimar	14	14	-	72,3	50,2
Stadt Eisenach	13	13	-	67,6	58,0
Eichsfeld	6	6	-	47,9	48,4
Nordhausen	11	11	-	45,2	34,5
Wartburgkreis	11	11	37,5	51,2	40,6
Unstrut-Hainich-Kreis	6	6	20,0	67,2	47,6
Kyffhäuserkreis	3	3	.	.	.
Schmalkalden-Meiningen	22	22	4,8	49,9	41,8
Gotha	22	22	- 4,3	60,1	49,9
Sömmerda	6	6	20,0	51,4	47,8
Hildburghausen	11	11	10,0	36,8	38,6
Ilm-Kreis	16	16	-	51,6	40,8
Weimarer Land	10	10	11,1	66,6	55,0
Sonneberg	2	2	.	.	.
Saalfeld-Rudolstadt	19	19	-	43,8	30,2
Saale-Holzland-Kreis	5	5	- 16,7	67,1	55,7
Saale-Orla-Kreis	5	5	-	58,4	42,2
Greiz	5	5	-	32,0	31,2
Altenburger Land	5	5	-	49,6	31,5
Thüringen	232	232	3,1	57,1	47,0

1) ganz oder teilweise geöffnet

2) rechnerischer Wert: (belegte Gästezimmertage/ angebotene Gästezimmertage) x 100 im Berichtsmonat bzw. Jahresteil

Reisegebiete in Thüringen (ab 1. Januar 2013)

