

# Statistischer Bericht

K V - 4 j / 04

Maßnahmen der Jugendarbeit  
in Thüringen  
2004

---

Bestell - Nr. 10 104



Thüringer Landesamt für Statistik

Herausgeber:  
Thüringer Landesamt für Statistik  
Europaplatz 3, 99091 Erfurt  
Postfach 90 01 63, 99104 Erfurt

Telefon: 0361 37-84642/84647  
Telefax: 0361 37-84699  
Internet: <http://www.tls.thueringen.de>  
E-Mail: [auskunft@tls.thueringen.de](mailto:auskunft@tls.thueringen.de)

Auskunft erteilt:  
Referat: Bildung, Kultur,  
Gesundheits- und Sozialwesen  
Telefon: 0361 37-734517

Herausgegeben im Oktober 2005

Heft-Nr.: 272 / 05  
Preis: 3,75 EUR

© Thüringer Landesamt für Statistik, Erfurt, 2005

Für nichtgewerbliche Zwecke sind Vervielfältigung und unentgeltliche Verbreitung, auch auszugsweise, mit Quellenangabe gestattet. Die Verbreitung, auch auszugsweise, über elektronische Systeme/Datenträger bedarf der vorherigen Zustimmung.  
Alle übrigen Rechte bleiben vorbehalten.

## **Inhaltsverzeichnis**

	Seite
<b>Vorbemerkungen</b>	2
<b>Grafiken</b>	
1. Maßnahmen der Jugendarbeit 2004 nach der Art der Maßnahme	4
2. Teilnehmende an Maßnahmen der Jugendarbeit 2004 nach Trägern der Maßnahme	4
<b>Tabellen</b>	
1. Maßnahmen und Teilnehmende an Maßnahmen der Jugendarbeit 2004 nach Trägern und Art der Maßnahme	5
2. Maßnahmen der Jugendarbeit 2004 nach Dauer, Trägern und Art der Maßnahme	6
3. Maßnahmen der Jugendarbeit 2004 nach der Anzahl der Teilnehmenden, Trägern und Art der Maßnahme	7
4. Maßnahmen und Teilnehmende an Maßnahmen der Jugendarbeit 2004 nach Kreisen	8
5. Maßnahmen der internationalen Jugendarbeit 2004 nach dem Land der Durchführung, Dauer der Maßnahme, Partnerländern und Trägergruppen	9
6. Teilnehmende an Maßnahmen der internationalen Jugendarbeit 2004 nach dem Land der Durchführung, Trägergruppen und Partnerländern	10
7. Maßnahmen der internationalen Jugendarbeit 2004 nach der Anzahl der Teilnehmenden, Partnerländern und Trägergruppen	11

## **Vorbemerkungen**

### **Rechtsgrundlage**

§§ 98 bis 103 des Achten Buches Sozialgesetzbuch (SGB VIII) in der Fassung der Bekanntmachung vom 8. Dezember 1998 (BGBl. I S. 3546), zuletzt geändert durch Artikel 1 des Gesetzes vom 8. September 2005 (BGBl. I S. 2729) in Verbindung mit dem Gesetz über die Statistik für Bundeszwecke (Bundesstatistikgesetz - BStatG) vom 22. Januar 1987 (BGBl. I S. 462, 565), zuletzt geändert durch Artikel 2 des Gesetzes vom 9. Juni 2005 (BGBl. I S. 1534).

### **Methodische Hinweise**

Die Statistik über die Maßnahmen der Jugendarbeit wird im 4-jährigen Rhythmus als Totalerhebung durchgeführt. Die nachfolgenden Tabellen beinhalten Angaben des Jahres 2004 auf den Gebieten der

- Kinder- und Jugenderholung
- außerschulischen Jugendbildung
- internationalen Jugendarbeit
- Mitarbeiterfortbildung eines freien Trägers

Erhoben werden Maßnahmen mit festem Teilnehmerkreis, die ganz oder teilweise aus öffentlichen Mitteln finanziert werden.

Die territoriale Gliederung der Ergebnisse erfolgt nach dem Sitz des Trägers. Da die Teilnehmenden an Maßnahmen der Jugendarbeit von den Auskunftspflichtigen nicht in jedem Fall nach dem Geschlecht erfasst wurden, werden diese Personen in den nachfolgenden Tabellen unter "ohne Angabe des Geschlechts" ausgewiesen.

### **Begriffserläuterungen**

#### **Träger der öffentlichen Jugendhilfe**

Sie umfassen

- die örtlichen Träger (Jugendämter)
- die überörtlichen Träger (Landesjugendamt, oberste Landesjugendbehörde)
- die Gemeinden/Gemeindeverbände ohne eigenes Jugendamt

#### **Träger der freien Jugendhilfe**

Sie umfassen

- Jugendinitiativen, Jugendgruppen, Jugendverbände, Jugendringe
- Wohlfahrtsverbände
- Kirchen/Religionsgesellschaften des öffentlichen Rechts
- sonstige Träger der freien Jugendhilfe,

die vor Ort im Bereich der Kinder- und Jugendarbeit tätig sind.

#### **Kinder- und Jugenderholung**

Dazu zählen z. B.

Stadtranderholung, Wandern, Fahrten, Zeltlager und sonstige Freizeitgestaltung (z. B. in Jugendherbergen).

### **Außerschulische Jugendbildung**

Es sind insbesondere Maßnahmen zur allgemeinen, politischen, arbeitsweltbezogenen, musischen, kulturellen, sozialen und sportlichen Bildung.

### **Internationale Jugendarbeit**

Hierbei handelt es sich um Maßnahmen im In- und Ausland, an denen Deutsche und Ausländer teilnehmen, z. B. Jugendaustausch im Rahmen

- bilateraler Kulturabkommen
- des Europäischen und Deutsch-Französischen Jugendwerkes
- der Gemeinschafts-, Friedens- und Entwicklungsdienste
- bilateraler Freundschaftsgesellschaften
- multilateraler Programme

### **Mitarbeiterfortbildung eines freien Trägers**

Erfasst werden die geförderten Fortbildungsmaßnahmen von anerkannten Trägern der freien Jugendhilfe, sofern sich die Weiterbildungsmaßnahme auf eines der genannten Gebiete der Jugendarbeit bezieht.

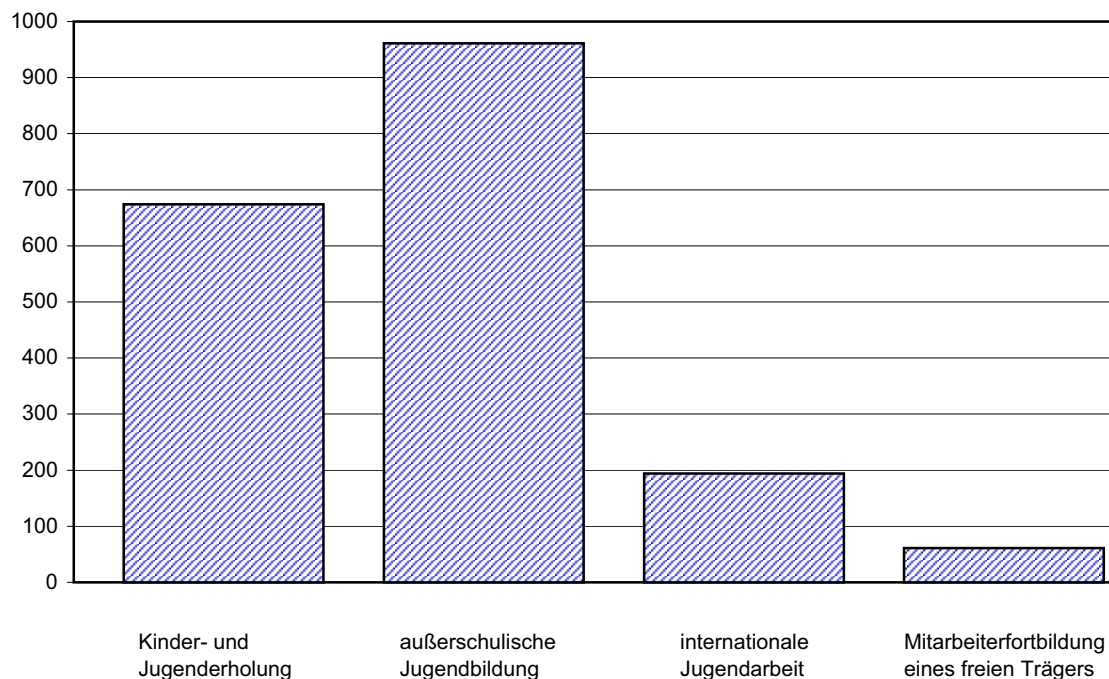
### **Öffentliche Mittel**

Hierbei handelt es sich um EU-, Bundes-, Landes- und kommunale Mittel, ferner um Mittel des Europäischen und Deutsch-Französischen Jugendwerkes.

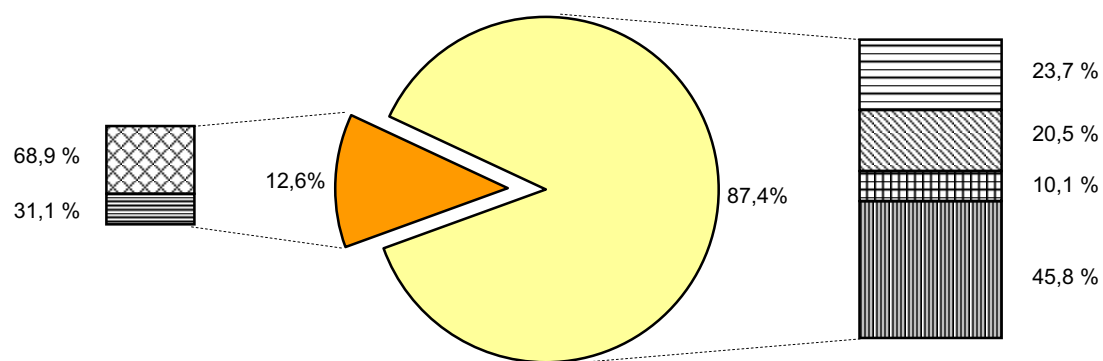
### **Zeichenerklärung**

- nichts vorhanden (genau Null)



## 1. Maßnahmen der Jugendarbeit 2004 nach der Art der Maßnahme







## 2. Teilnehmende an Maßnahmen der Jugendarbeit 2004 nach Trägern der Maßnahme



### Öffentliche Träger

-  örtlicher Träger
-  Gemeinden/Gemeindeverbände ohne Jugendamt

### Freie Träger

-  Jugendinitiativen, -verbände, -ringe
-  Wohlfahrtsverbände
-  Kirchen/Religionsgesellschaften des öffentlichen Rechts
-  sonstige Träger der freien Jugendhilfe

**1. Maßnahmen und Teilnehmende an Maßnahmen der Jugendarbeit 2004  
nach Trägern und Art der Maßnahme**

Träger Art der Maßnahme	Maßnahmen	Teil- nehmende	Davon			Durchschnitt- liche Anzahl der Teilnehmenden je Maßnahme
			männlich	weiblich	ohne Angabe des Geschlechts	
Örtliche Träger	74	2 056	597	617	842	28
Gemeinden/Gemeinde- verbände ohne Jugendamt	164	5 969	1 970	1 477	2 522	36
Überörtliche Träger	-	-	-	-	-	-
<b>Öffentliche Träger zusammen</b>	<b>238</b>	<b>8 025</b>	<b>2 567</b>	<b>2 094</b>	<b>3 364</b>	<b>34</b>
davon						
Kinder- und Jugenderholung	125	4 664	1 592	1 293	1 779	37
außerschulische Jugend- bildung	68	1 959	714	471	774	29
internationale Jugendarbeit	45	1 402	261	330	811	31
Jugendinitiativen, -gruppen, -verbände, -ringe	756	20 675	10 174	8 657	1 844	27
Wohlfahrtsverbände	167	5 304	1 887	2 012	1 405	32
Kirchen/Religionsgesell- schaften des öffentlichen Rechts	338	9 592	4 097	4 559	936	28
Sonstige Träger der freien Jugendhilfe	391	10 791	4 347	4 341	2 103	28
<b>Freie Träger zusammen</b>	<b>1 652</b>	<b>46 362</b>	<b>20 505</b>	<b>19 569</b>	<b>6 288</b>	<b>28</b>
davon						
Kinder- und Jugenderholung	549	18 210	8 666	7 099	2 445	33
außerschulische Jugend- bildung	893	22 292	9 244	10 082	2 966	25
internationale Jugendarbeit	149	4 401	1 782	1 804	815	30
Mitarbeiterfortbildung eines freien Trägers	61	1 459	813	584	62	24
<b>Insgesamt</b>	<b>1 890</b>	<b>54 387</b>	<b>23 072</b>	<b>21 663</b>	<b>9 652</b>	<b>29</b>
davon						
Kinder- und Jugenderholung	674	22 874	10 258	8 392	4 224	34
außerschulische Jugend- bildung	961	24 251	9 958	10 553	3 740	25
internationale Jugendarbeit	194	5 803	2 043	2 134	1 626	30
Mitarbeiterfortbildung eines freien Trägers	61	1 459	813	584	62	24

**2. Maßnahmen der Jugendarbeit 2004 nach Dauer, Trägern und Art der Maßnahme**

Träger Art der Maßnahme	Insgesamt	Davon mit einer Dauer von ... Tag(en)						Durchschnitt- liche Dauer je Maßnahme in Tagen
		1	2 - 3	4 - 7	8 - 14	15 - 28	29 und mehr	
Örtliche Träger	74	7	16	16	27	6	2	8
Gemeinden/Gemeinde- verbände ohne Jugendamt	164	65	24	29	21	16	9	9
Überörtliche Träger	-	-	-	-	-	-	-	-
<b>Öffentliche Träger zusammen</b>	<b>238</b>	<b>72</b>	<b>40</b>	<b>45</b>	<b>48</b>	<b>22</b>	<b>11</b>	<b>9</b>
davon								
Kinder- und Jugend- erholung	125	40	24	30	19	9	3	7
außerschulische Jugendbildung	68	31	12	5	7	5	8	12
internationale Jugend- arbeit	45	1	4	10	22	8	-	9
Jugendinitiativen, -gruppen -verbände, -ringe	756	150	248	200	119	26	13	5
Wohlfahrtsverbände	167	36	41	40	25	19	6	8
Kirchen/Religionsge- sellschaften des öffentlichen Rechts	338	41	120	125	41	10	1	5
Sonstige Träger der freien Jugendhilfe	391	84	91	99	72	26	19	7
<b>Freie Träger zusammen</b>	<b>1 652</b>	<b>311</b>	<b>500</b>	<b>464</b>	<b>257</b>	<b>81</b>	<b>39</b>	<b>6</b>
davon								
Kinder- und Jugend- erholung	549	87	99	200	129	22	12	7
außerschulische Jugendbildung	893	204	363	203	66	32	25	5
internationale Jugend- arbeit	149	3	8	51	61	24	2	10
Mitarbeiterfortbildung eines freien Trägers	61	17	30	10	1	3	-	3
<b>Insgesamt</b>	<b>1 890</b>	<b>383</b>	<b>540</b>	<b>509</b>	<b>305</b>	<b>103</b>	<b>50</b>	<b>6</b>
davon								
Kinder- und Jugend- erholung	674	127	123	230	148	31	15	7
außerschulische Jugend- bildung	961	235	375	208	73	37	33	6
internationale Jugend- arbeit	194	4	12	61	83	32	2	10
Mitarbeiterfortbildung eines freien Trägers	61	17	30	10	1	3	-	3



**3. Maßnahmen der Jugendarbeit 2004 nach der Anzahl der Teilnehmenden,  
Trägern und Art der Maßnahme**

Träger Art der Maßnahme	Insgesamt	Davon mit ... Teilnehmenden					
		1 - 20	21 - 40	41 - 60	61 - 80	81 - 100	101 und mehr
Örtliche Träger	74	38	21	9	4	2	-
Gemeinden/Gemeinde- verbände ohne Jugendamt	164	88	35	13	9	7	12
Überörtliche Träger	-	-	-	-	-	-	-
<b>Öffentliche Träger zusammen</b>	<b>238</b>	<b>126</b>	<b>56</b>	<b>22</b>	<b>13</b>	<b>9</b>	<b>12</b>
davon							
Kinder- und Jugend- erholung	125	70	25	7	8	4	11
außerschulische Jugendbildung	68	39	17	3	3	5	1
internationale Jugend- arbeit	45	17	14	12	2	-	-
Jugendinitiativen, -gruppen -verbände, -ringe	756	385	263	53	27	11	17
Wohlfahrtsverbände	167	86	52	8	4	5	12
Kirchen/Religionsge- sellschaften des öffentlichen Rechts	338	166	116	33	11	4	8
Sonstige Träger der freien Jugendhilfe	391	222	93	41	18	7	10
<b>Freie Träger zusammen</b>	<b>1 652</b>	<b>859</b>	<b>524</b>	<b>135</b>	<b>60</b>	<b>27</b>	<b>47</b>
davon							
Kinder- und Jugend- erholung	549	237	200	55	22	5	30
außerschulische Jugendbildung	893	524	249	56	32	20	12
internationale Jugend- arbeit	149	68	49	21	5	2	4
Mitarbeiterfortbildung eines freien Trägers	61	30	26	3	1	-	1
<b>Insgesamt</b>	<b>1 890</b>	<b>985</b>	<b>580</b>	<b>157</b>	<b>73</b>	<b>36</b>	<b>59</b>
davon							
Kinder- und Jugend- erholung	674	307	225	62	30	9	41
außerschulische Jugend- bildung	961	563	266	59	35	25	13
internationale Jugend- arbeit	194	85	63	33	7	2	4
Mitarbeiterfortbildung eines freien Trägers	61	30	26	3	1	-	1

**4. Maßnahmen und Teilnehmende an Maßnahmen der Jugendarbeit 2004  
nach Kreisen**

Kreisfreie Stadt Landkreis Land	Maßnahmen	Teil- nehmende	Davon			Durchschnitt- liche Anzahl der Teilnehmenden je Maßnahme
			männlich	weiblich	ohne Angabe des Geschlechts	
Stadt Erfurt	324	7 929	3 772	3 879	278	24
Stadt Gera	124	3 174	1 050	929	1 195	26
Stadt Jena	149	3 676	1 784	1 315	577	25
Stadt Suhl	41	1 200	474	424	302	29
Stadt Weimar	114	3 409	1 209	1 247	953	30
Stadt Eisenach	132	3 045	1 580	1 406	59	23
Eichsfeld	120	3 183	1 380	1 509	294	27
Nordhausen	57	1 405	648	742	15	25
Wartburgkreis	47	1 461	512	542	407	31
Unstrut-Hainich-Kreis	67	2 310	802	758	750	34
Kyffhäuserkreis	63	2 119	965	861	293	34
Schmalkalden-Meiningen	56	1 643	497	535	611	29
Gotha	129	3 306	1 169	1 497	640	26
Sömmerda	25	1 008	410	334	264	40
Hildburghausen	34	1 738	933	628	177	51
Ilm-Kreis	133	3 418	1 625	984	809	26
Weimarer Land	42	1 048	429	432	187	25
Sonneberg	15	831	342	403	86	55
Saalfeld-Rudolstadt	63	2 598	577	692	1 329	41
Saale-Holzland-Kreis	31	1 052	468	349	235	34
Saale-Orla-Kreis	70	3 156	1 694	1 361	101	45
Greiz	17	622	298	324	-	37
Altenburger Land	37	1 056	454	512	90	29
<b>Thüringen</b>	<b>1 890</b>	<b>54 387</b>	<b>23 072</b>	<b>21 663</b>	<b>9 652</b>	<b>29</b>
davon						
kreisfreie Städte	884	22 433	9 869	9 200	3 364	25
Landkreise	1 006	31 954	13 203	12 463	6 288	32

**5. Maßnahmen der internationalen Jugendarbeit 2004 nach dem Land der Durchführung,  
Dauer der Maßnahme, Partnerländern und Trägergruppen**

Partnerland	Insgesamt	Maßnahmen fanden statt im		Maßnahmen mit einer Dauer von ... Tagen		
		Inland	Ausland	1 - 7	8 - 14	15 und mehr
Belgien	1	1	-	-	1	-
Dänemark	6	3	3	5	1	-
Estland	1	1	-	-	1	-
Finnland	2	-	2	1	1	-
Frankreich	22	10	12	11	7	4
Großbritannien und Nordirland	2	1	1	1	1	-
Italien	4	2	2	2	1	1
Lettland	1	1	-	-	1	-
Litauen	11	6	5	3	2	6
Malta	1	-	1	-	1	-
Niederlande	7	3	4	2	5	-
Österreich	3	-	3	1	2	-
Polen	40	25	15	21	17	2
Portugal	1	1	-	-	1	-
Slowakei	9	4	5	5	3	1
Slowenien	1	1	-	1	-	-
Spanien	4	2	2	2	2	-
Tschechische Republik	17	7	10	7	9	1
Ungarn	12	6	6	4	5	3
<b>Europäische Union zusammen</b>	<b>145</b>	<b>74</b>	<b>71</b>	<b>66</b>	<b>61</b>	<b>18</b>
Norwegen	3	1	2	-	1	2
Rumänien	9	2	7	2	3	4
Russische Föderation	6	3	3	1	3	2
Türkei	1	-	1	-	1	-
Sonstige europäische Länder	13	9	4	3	8	2
<b>Europa zusammen</b>	<b>177</b>	<b>89</b>	<b>88</b>	<b>72</b>	<b>77</b>	<b>28</b>
Afrika	2	1	1	1	1	-
Amerika	9	7	2	4	2	3
Asien	6	2	4	-	3	3
<b>Insgesamt</b>	<b>194</b>	<b>99</b>	<b>95</b>	<b>77</b>	<b>83</b>	<b>34</b>
davon						
öffentliche Träger	45	27	18	15	22	8
freie Träger	149	72	77	62	61	26

**6. Teilnehmende an Maßnahmen der internationalen Jugendarbeit 2004 nach dem Land der Durchführung, Trägergruppen und Partnerländern**

Partnerland	Insgesamt	Maßnahmen fanden statt im		Teilnehmende nach Trägergruppen		
		Inland	Ausland	öffentliche Träger	freie Träger	
					zusammen	darunter kirchliche Träger
Belgien	65	65	-	65	-	-
Dänemark	145	71	74	15	130	-
Estland	10	10	-	-	10	-
Finnland	51	-	51	51	-	-
Frankreich	673	344	329	170	503	50
Großbritannien und Nordirland	70	36	34	-	70	-
Italien	174	137	37	14	160	-
Lettland	21	21	-	21	-	-
Litauen	317	234	83	129	188	-
Malta	20	-	20	-	20	-
Niederlande	200	85	115	135	65	-
Österreich	79	-	79	-	79	19
Polen	1 400	943	457	340	1 060	70
Portugal	45	45	-	-	45	-
Slowakei	271	135	136	35	236	142
Slowenien	42	42	-	-	42	-
Spanien	126	65	61	-	126	-
Tschechische Republik	455	230	225	45	410	30
Ungarn	590	354	236	110	480	37
<b>Europäische Union zusammen</b>	<b>4 754</b>	<b>2 817</b>	<b>1 937</b>	<b>1 130</b>	<b>3 624</b>	<b>348</b>
Norwegen	107	40	67	-	107	50
Rumänien	174	59	115	-	174	93
Russische Föderation	110	62	48	25	85	-
Türkei	8	-	8	-	8	-
Sonstige europäische Länder	342	284	58	247	95	8
<b>Europa zusammen</b>	<b>5 495</b>	<b>3 262</b>	<b>2 233</b>	<b>1 402</b>	<b>4 093</b>	<b>499</b>
Afrika	66	60	6	-	66	60
Amerika	170	133	37	-	170	23
Asien	72	36	36	-	72	11
<b>Insgesamt</b>	<b>5 803</b>	<b>3 491</b>	<b>2 312</b>	<b>1 402</b>	<b>4 401</b>	<b>593</b>

**7. Maßnahmen der internationalen Jugendarbeit 2004 nach der Anzahl der Teilnehmenden,  
Partnerländern und Trägergruppen**

Partnerland	Insgesamt	Davon mit ... Teilnehmenden				
		1 - 10	11 - 20	21 - 30	31 - 40	41 und mehr
Belgien	1	-	-	-	-	1
Dänemark	6	-	3	2	-	1
Estland	1	1	-	-	-	-
Finnland	2	-	1	-	1	-
Frankreich	22	3	6	5	1	7
Großbritannien und Nordirland	2	-	-	-	2	-
Italien	4	-	2	1	-	1
Lettland	1	-	-	1	-	-
Litauen	11	2	4	-	1	4
Malta	1	-	1	-	-	-
Niederlande	7	-	4	1	1	1
Österreich	3	-	2	-	1	-
Polen	40	5	9	10	6	10
Portugal	1	-	-	-	-	1
Slowakei	9	-	2	2	3	2
Slowenien	1	-	-	-	-	1
Spanien	4	-	1	-	2	1
Tschechische Republik	17	2	5	5	2	3
Ungarn	12	-	1	1	3	7
<b>Europäische Union zusammen</b>	<b>145</b>	<b>13</b>	<b>41</b>	<b>28</b>	<b>23</b>	<b>40</b>
Norwegen	3	-	1	-	1	1
Rumänien	9	-	6	2	1	-
Russische Föderation	6	2	2	1	1	-
Türkei	1	1	-	-	-	-
Sonstige europäische Länder	13	3	4	3	-	3
<b>Europa zusammen</b>	<b>177</b>	<b>19</b>	<b>54</b>	<b>34</b>	<b>26</b>	<b>44</b>
Afrika	2	1	-	-	-	1
Amerika	9	3	3	2	-	1
Asien	6	3	2	1	-	-
<b>Insgesamt</b>	<b>194</b>	<b>26</b>	<b>59</b>	<b>37</b>	<b>26</b>	<b>46</b>
davon						
öffentliche Träger	45	3	14	10	4	14
freie Träger	149	23	45	27	22	32