



# Statistischer Bericht

DI - vj 1 / 13

**Gewerbeanzeigen  
in Thüringen  
1.1. - 31.3.2013**

---

Bestell - Nr. 04 102

## Zeichenerklärung

- 0 weniger als die Hälfte von 1 in der letzten besetzten Stelle, jedoch mehr als nichts
- nichts vorhanden (genau Null)
- . Zahlenwert unbekannt oder geheim zu halten
- ... Angabe fällt später an
- / Zahlenwert nicht sicher genug
- x Tabellenfach gesperrt, weil Aussage nicht sinnvoll
- ( ) Aussagewert eingeschränkt
- r berichtigte Zahl
- p vorläufige Zahl

Anmerkung: Abweichungen in den Summen erklären sich aus dem Runden von Einzelwerten.

Herausgeber:

Thüringer Landesamt für Statistik  
Europaplatz 3, 99091 Erfurt  
Postfach 90 01 63, 99104 Erfurt

Telefon: 0361 37-84642/84647  
Telefax: 0361 37-84699  
Internet: [www.statistik.thueringen.de](http://www.statistik.thueringen.de)  
E-Mail: [auskunft@statistik.thueringen.de](mailto:auskunft@statistik.thueringen.de)

Auskunft erteilt:

Referat: Steuern, Gewerbeanzeigen,  
Insolvenzen, Rechtspflege  
Telefon: 0361 37-84535

Herausgegeben im Juni 2013

Heft-Nr.: 133 / 13  
Preis: 5,00 EUR

© Thüringer Landesamt für Statistik, Erfurt, 2013

Für nichtgewerbliche Zwecke sind Vervielfältigung und unentgeltliche Verbreitung, auch auszugsweise, mit Quellenangabe gestattet. Die Verbreitung, auch auszugsweise, über elektronische Systeme/Datenträger bedarf der vorherigen Zustimmung. Alle übrigen Rechte bleiben vorbehalten.

## Inhaltsverzeichnis

	Seite
<b>Vorbemerkungen</b>	2
<b>Gesamteinschätzung</b>	4
<b>Tabellen</b>	
1. Gewerbean- und -abmeldungen 1.1. - 31.3.2013 im Vergleich zum Vorjahreszeitraum	5
2. Gewerbeanmeldungen 1.1. - 31.3.2013 nach dem Grund der Meldung, Wirtschaftsabschnitten, Rechtsformen, Niederlassungsarten, Geschlecht und Staatsangehörigkeit	6
3. Gewerbeabmeldungen 1.1. - 31.3.2013 nach dem Grund der Meldung, Wirtschaftsabschnitten, Rechtsformen, Niederlassungsarten, Geschlecht und Staatsangehörigkeit	7
4. Gewerbeanmeldungen und Gewerbetreibende mit Neugründungen 1.1. - 31.3.2013 nach Wirtschaftsabschnitten	8
5. Gewerbeabmeldungen und Gewerbetreibende mit vollständigen Aufgaben 1.1. - 31.3.2013 nach Wirtschaftsabschnitten	10
6. Gewerbean- und -abmeldungen 1.1. - 31.3.2013 nach Kreisen und Planungsregionen	12
7. Gewerbeanmeldungen 1.1. - 31.3.2013 nach dem Grund der Meldung, Kreisen und Planungsregionen	13
8. Gewerbeabmeldungen 1.1. - 31.3.2013 nach dem Grund der Meldung, Kreisen und Planungsregionen	14
9. Neugründungen und Gewerbetreibende 1.1. - 31.3.2013 nach Kreisen und Planungsregionen	15
10. Vollständige Aufgaben und Gewerbetreibende 1.1. - 31.3.2013 nach Kreisen und Planungsregionen	16
11. Gewerbean- und -abmeldungen von 1990 bis März 2013	17
<b>Grafiken</b>	
1. Gewerbean- und -abmeldungen von Januar 2011 bis März 2013	18
2. Gewerbean- und -abmeldungen 1.1. - 31.3.2013 nach dem Grund der Meldung	19
3. Neuerrichtungen und Aufgaben 1.1. - 31.3.2013 nach Wirtschaftsabschnitten	20
4. Gewerbean- und -abmeldungen je 10 000 Einwohner 1.1. - 31.3.2013 nach Kreisen	21

## **Vorbemerkungen**

### **Zweck und Ziel der Statistik**

Die Gewerbeanzeigenstatistik liefert Informationen über die Zahl der Gewerbean- und -abmeldungen nach Meldungsgrund, Wirtschaftsbereichen, Rechtsformen und Bundesländern. Außerdem werden Geschlecht und Staatsangehörigkeit der Gewerbetreibenden ermittelt. Die An- und Abmeldungen werden danach unterschieden, welche Gründe maßgeblich waren.

Diese Bundesstatistik hat die Aufgabe, zum einen über das Meldegeschehen in seiner Gesamtheit zu informieren, zum anderen Existenzgründungen und Stilllegungen von Unternehmen und Betrieben statistisch abzubilden.

Zu den Hauptnutzern der Statistik zählen u. a. Ministerien des Bundes und der Länder, Wirtschaftsverbände, Universitäten, Forschungsinstitute sowie Institutionen zur Gründungsförderung.

### **Rechtsgrundlage**

Rechtsgrundlagen sind die §§ 14 und 55 c nach der Neufassung der Gewerbeordnung vom 22. Februar 1999 (BGBl. I Nr. 9, S. 202 ff.), zuletzt geändert durch Artikel 11 des Ersten Gesetzes zum Abbau bürokratischer Hemmnisse insbesondere in der mittelständischen Wirtschaft vom 22. August 2006 (BGBl. I Nr. 40, S. 1970 ff.) in Verbindung mit dem Gesetz über die Statistik für Bundeszwecke (Bundesstatistikgesetz - BStatG) vom 22. Januar 1987 (BGBl. I S. 462, 565), zuletzt geändert durch Artikel 10 des Gesetzes vom 22. August 2006 (BGBl. I S. 1970).

### **Art der Datengewinnung**

Die Gewerbeanzeigenstatistik basiert auf den durch die unteren Gewerbebehörden an das Thüringer Landesamt für Statistik übergebenen Gewerbeanzeigen (An- und Abmeldungen).

Eine Anzeigepflicht nach den §§ 14 und 55 c der Gewerbeordnung besteht nur für den Betrieb eines „Gewerbes“ bzw. für „selbständige Gewerbetreibende“. Für diese Begriffe gelten die allgemeinen gewerberechtlichen Grundsätze. Ausgenommen sind daher insbesondere die Urproduktion (z.B. Land- und Forstwirtschaft, Garten- und Weinbau, Fischerei, Bergbau), freie Berufe (freie wissenschaftliche, künstlerische oder schriftstellerische Tätigkeit, Heilberufe, Unterrichtstätigkeit, Rechtsanwälte, Notare, Wirtschafts- und Buchprüfer) sowie die bloße Verwaltung eigenen Vermögens. Wird eine dieser nichtgewerblichen Tätigkeiten in Verbindung mit einer Gewerbetätigkeit ausgeübt, kommen die allgemeinen Bestimmungen der Gewerbeordnung zur Anwendung.

Anzeigepflichtig sind natürliche Personen (Einzelunternehmer, Personengesellschaften) und juristische Personen.

### **Methodische Hinweise**

Die Gesetzesänderung vom 24. August 2002 hatte eine Neugestaltung der Gewerbeanzeigenstatistik ab 2003 zur Folge. Durch die Aufnahme von Angaben zum Geschlecht der Gewerbetreibenden in den Gewerbeanzeigen kann seitdem auch der Frauenanteil dargestellt werden. Ab 2003 ist es auch möglich, den Nebenerwerb nachzuweisen. Durch die nunmehr vorgenommene Unterscheidung von „Betriebsgründungen“ und „sonstigen Neugründungen“ kann ab 2003 das Gründungsgeschehen mit „wirtschaftlicher Substanz“ näherungsweise bestimmt werden. Zu beachten ist dabei, dass sich die zu Grunde liegenden Kriterien auf den Zeitpunkt der Gewerbeanzeige beziehen. Ein den „sonstigen Neugründungen“ zugeordneter Betrieb kann später durchaus die Kriterien der „Betriebsgründungen“ erfüllen. Dies gilt sinngemäß auch für die „Betriebsaufgaben“ und „sonstigen Stilllegungen“.

Bei der Beurteilung der Zahlen ist zu beachten, dass es sich bei den Gewerbeanzeigen um Absichtserklärungen handelt. Es liegen keine Informationen darüber vor, ob das angemeldete bzw. abgemeldete Gewerbe auch tatsächlich ausgeübt wird bzw. wurde.

Im Bericht werden Salden dargestellt. Dabei muss festgestellt werden, dass bei den abmeldungsseitigen Kategorien eine nicht quantifizierbare Untererfassung vorliegt, die auch durch die Abmeldung „von Amts wegen“ nicht beseitigt wird. Insofern stellt der Saldo nur den rechnerischen Unterschiedsbetrag dar. Er darf nicht im Sinne einer Zu- bzw. Abnahme des Unternehmensbestandes interpretiert werden.

Die Ergebnisse der Gewerbeanzeigenstatistik werden seit 1996 ohne Automatenaufsteller und Reisegewerbe dargestellt. In den vorhergehenden Jahren sind sie jedoch enthalten, da sie bis 1995 nicht gesondert erfasst worden sind.

Die Gliederung der Unternehmen nach Wirtschaftszweigen erfolgt seit Berichtsjahr 2008 anhand der **„Klassifikation der Wirtschaftszweige, Ausgabe 2008“ (WZ 2008)**.

## **Definitionen**

### **Gewerbeanmeldungen**

Ein Gewerbe ist anzumelden bei der Neuerrichtung eines Betriebes durch Neugründung oder Gründung nach Umwandlungsgesetz (z.B. Verschmelzung, Spaltung), beim Zuzug eines Betriebes aus einer anderen Gemeinde (auch innerhalb des Zuständigkeitsbereiches eines Landratsamtes) und bei der Übernahme eines bereits bestehenden Betriebes durch Rechtsformwechsel, Gesellschaftereintritt oder Erbfolge/Kauf/Pacht.

### **Betriebsgründungen**

Betriebsgründungen sind Neugründungen (außer Nebenerwerb) von Betrieben mit größerer wirtschaftlicher Bedeutung als Kapitalgesellschaften, Personengesellschaften oder natürliche Personen (natürliche Personen nur bei Meldung einer Hauptniederlassung und mit Eintrag ins Handelsregister bzw. in die Handwerksrolle oder mit mindestens einem Arbeitnehmer/einer Arbeitnehmerin).

### **Sonstige Neugründungen**

Sonstige Neugründungen sind Neugründungen im Nebenerwerb und Neugründungen von Hauptniederlassungen durch Kleingewerbetreibende, die nach Art und Umfang keinen in kaufmännischer Weise eingerichteten Geschäftsbetrieb erfordern. Der Kleingewerbetreibende (Nicht-Kaufmann/frau) ist nicht im Handelsregister eingetragen, besitzt keine Handwerkskarte und beschäftigt keine Arbeitnehmer.

### **Gewerbeabmeldungen**

Ein Gewerbe ist abzumelden bei der Aufgabe eines Betriebes durch vollständige Aufgabe oder Aufgabe nach Umwandlungsgesetz (z.B. Verschmelzung, Spaltung), beim Fortzug eines Betriebes in eine andere Gemeinde (auch innerhalb des Zuständigkeitsbereiches eines Landratsamtes) und bei der Übergabe eines weiterhin bestehenden Betriebes durch Rechtsformwechsel, Gesellschafteraustritt oder Erbfolge/Verkauf/Verpachtung.

### **Betriebsaufgaben**

Betriebsaufgaben sind vollständige Aufgaben (außer Nebenerwerb) von Betrieben mit größerer wirtschaftlicher Bedeutung als Kapitalgesellschaften, Personengesellschaften oder natürliche Personen (natürliche Personen nur bei Meldung einer Hauptniederlassung und mit Eintrag ins Handelsregister bzw. in die Handwerksrolle oder mit mindestens einem Arbeitnehmer/einer Arbeitnehmerin).

### **Sonstige Stilllegungen**

Sonstige Stilllegungen sind vollständige Aufgaben im Nebenerwerb und vollständige Aufgaben von Hauptniederlassungen durch Kleingewerbetreibende, die nach Art und Umfang keinen in kaufmännischer Weise eingerichteten Geschäftsbetrieb erfordern. Der Kleingewerbetreibende (Nicht-Kaufmann/frau) ist nicht im Handelsregister eingetragen und beschäftigt keine Arbeitnehmer.

### **Hauptniederlassungen**

Eine Hauptniederlassung ist der Mittelpunkt des Geschäftsverkehrs eines Betriebes, der sich bei Personengesellschaften und juristischen Personen am Sitz des Unternehmens befindet. Eine Hauptniederlassung ist auch dann gegeben, wenn daneben keine Zweigniederlassungen oder unselbständige Zweigstellen betrieben werden, sie kann auch in der Wohnung des Gewerbetreibenden (z.B. eines Maklers) liegen.

### **Zweigniederlassungen**

Eine Zweigniederlassung ist ein Betrieb mit selbständiger Organisation, selbständigen Betriebsmitteln und gesonderter Buchführung, dessen Leiter Geschäfte selbständig abzuschließen und durchzuführen befugt ist.

### **Unselbständige Zweigstellen**

Eine unselbständige Zweigstelle ist eine feste örtliche Anlage oder Einrichtung, die der Ausübung eines stehenden Gewerbes dient (z.B. ein Auslieferungslager), jedoch nicht die Bedingungen einer Zweigniederlassung erfüllt.

### **Personengesellschaften**

Bei Personengesellschaften sind alle geschäftsführungsberechtigten Gesellschafter die Gewerbetreibenden, nicht dagegen die Personengesellschaften als solche, weil diese keine eigene Rechtspersönlichkeit besitzen. Zu den Personengesellschaften gehören die Gesellschaft des bürgerlichen Rechts (GbR), die offene Handelsgesellschaft (OHG) sowie die Kommanditgesellschaft (KG).

### **Juristische Personen**

Dabei handelt es sich z.B. um eine Gesellschaft mit beschränkter Haftung (GmbH), eine Aktiengesellschaft (AG), eine eingetragene Genossenschaft oder einen eingetragenen Verein.

## Gesamteinschätzung

In Thüringen wurden im ersten Vierteljahr 2013 weniger Gewerbe an- und abgemeldet als im entsprechenden Vorjahresquartal. Die Anzahl der Gewerbeanmeldungen verringerte sich um 140 auf 3 729 Anzeigen (- 3,6 Prozent), die der Gewerbeabmeldungen um 88 bzw. 2,0 Prozent auf 4 241.

Auf 100 Anmeldungen kamen 114 Abmeldungen. Im Vergleichszeitraum des Vorjahres waren es 112 Abmeldungen.

Vier Fünftel aller Gewerbeanmeldungen entfielen auf gewerbliche Neugründungen, bei denen es sich überwiegend um Kleinunternehmen und Nebenerwerbe handelte. Rund 28 Prozent waren Betriebsgründungen mit größerer wirtschaftlicher Substanz, wie Kapitalgesellschaften, Personengesellschaften und Betriebe mit Beschäftigten. Die Zahl der Neugründungen ging gegenüber Januar bis März 2012 um 4,5 Prozent auf 3 001 zurück, die der Betriebsgründungen sogar um 13,4 Prozent auf 824 Unternehmen.

Die anderen Gewerbeanmeldungen betrafen Zuzüge und Übernahmen (Kauf, Pacht, Erbfolge, Änderung der Rechtsform, Gesellschaftereintritt).

Hauptgrund der Gewerbeabmeldungen war in 80,5 Prozent der Fälle die vollständige Aufgabe des Gewerbes. Somit wurden 2,9 Prozent weniger Gewerbe vollständig aufgegeben als im Vorjahreszeitraum. Darunter befanden sich 918 Betriebe mit größerer wirtschaftlicher Substanz (- 9,6 Prozent).

Die übrigen Gewerbeabmeldungen erfolgten durch Fortzüge und Übergaben (Verkauf, Verpachtung, Erbfolge, Änderung der Rechtsform, Gesellschafteraustritt).

Die meisten Gewerbeanmeldungen (911) aber auch die meisten Gewerbeabmeldungen (1 145) gab es wieder im Bereich „Handel, Instandhaltung und Reparatur von Kraftfahrzeugen“.

Aber auch bei den „Sonstigen wirtschaftlichen Dienstleistungen“, wie beispielsweise Garten- und Landschaftsbau, Gebäudebetreuung, Zeitarbeitsfirmen, Reisebüros oder Call-Center gab es viel Bewegung. Hier wurden 506 Gewerbe an- und 590 Gewerbe abgemeldet.

2 874 Anmeldungen stammten von Einzelunternehmen und 494 von Gesellschaften mit beschränkter Haftung einschließlich Unternehmensgesellschaften (haftungsbeschränkt) sowie 170 von Gesellschaften des bürgerlichen Rechts.

Anzeigen für andere Rechtsformen spielten eine eher untergeordnete Rolle.

Über ein Drittel der Einzelunternehmen wurden von Frauen angemeldet, 8,1 Prozent mehr als im Vorjahresquartal.

Knapp 90 Prozent aller Einzelunternehmen wurden im ersten Vierteljahr 2013 von Deutschen angemeldet. Lediglich 291 Einzelunternehmer, die ein Gewerbe angemeldet haben, stammen aus dem Ausland, hier vor allem aus Rumänien (59), Polen (31) und Bulgarien (29).

In Thüringen kamen im vergangenen Jahr auf 10 000 Einwohner 17 Gewerbeanmeldungen und 19 Gewerbeabmeldungen.

Regional betrachtet, gab es jedoch erhebliche Unterschiede. Die meisten Gewerbe je 10 000 Einwohner wurden in den kreisfreien Städten Erfurt (24) und Suhl (23) und die wenigsten mit je 12 Gewerbeanmeldungen im Wartburgkreis, im Kyffhäuserkreis und im Altenburger Land angezeigt.

Die geringsten Abmeldungen gab es im Wartburgkreis mit 13 Anzeigen je 10 000 Einwohner und mit 15 Anzeigen im Kyffhäuserkreis, die meisten in den kreisfreien Städten Erfurt (25), Gera und Weimar sowie im Ilm-Kreis und im Landkreis Sonneberg mit je 23 Abmeldungen.

# 1. Gewerbean- und -abmeldungen 1.1. - 31.3.2013 im Vergleich zum Vorjahreszeitraum

Merkmal	Anmeldungen			Abmeldungen			Saldo der An- und Abmeldungen	Abmeldungen je 100 Anmeldungen
	2012	2013	Veränderung	2012	2013	Veränderung		
	Anzahl		%	Anzahl		%		Anzahl
<b>Insgesamt</b>	<b>3 869</b>	<b>3 729</b>	<b>- 3,6</b>	<b>4 329</b>	<b>4 241</b>	<b>- 2,0</b>	<b>- 512</b>	<b>114</b>
darunter Nebenerwerb	1 404	1 379	- 1,8	1 204	1 225	1,7	154	89
<b>Wirtschaftsabschnitt</b>								
Land- und Forstwirtschaft, Fischerei	31	34	9,7	26	25	- 3,8	9	74
Verarbeitendes Gewerbe	207	221	6,8	207	212	2,4	9	96
Energie-/Wasserversorgung; Entsorgung	136	76	- 44,1	38	32	- 15,8	44	42
Baugewerbe	444	420	- 5,4	529	508	- 4,0	- 88	121
Handel	886	911	2,8	1 157	1 145	- 1,0	- 234	126
Verkehr und Lagerei	98	76	- 22,4	166	122	- 26,5	- 46	161
Gastgewerbe	305	276	- 9,5	397	363	- 8,6	- 87	132
Information und Kommunikation	140	131	- 6,4	124	130	4,8	1	99
Finanz- und Versicherungsdienstleistungen	143	151	5,6	298	252	- 15,4	- 101	167
freiberufl., wiss./techn. Dienstleistungen	321	330	2,8	311	323	3,9	7	98
sonstige wirtschaftliche Dienstleistungen	588	506	- 13,9	601	590	- 1,8	- 84	117
übrige Wirtschaftsabschnitte <sup>1)</sup>	570	597	4,7	475	539	13,5	58	90
<b>Grund der Meldung</b>								
Neuerrichtungen / Aufgaben	3 165	3 042	- 3,9	3 551	3 463	- 2,5	- 421	114
darunter Neugründungen / vollständige Aufgaben	3 141	3 001	- 4,5	3 519	3 416	- 2,9	- 415	114
darunter Betriebsgründungen / Betriebsaufgaben	951	824	- 13,4	1 016	918	- 9,6	- 94	111
Zuzüge / Fortzüge	366	333	- 9,0	421	402	- 4,5	- 69	121
Übernahmen / Übergaben	338	354	4,7	357	376	5,3	- 22	106
<b>Rechtsform</b>								
Einzelunternehmen	2 974	2 874	- 3,4	3 471	3 365	- 3,1	- 491	117
Personengesellschaften	294	309	5,1	336	394	17,3	- 85	128
juristische Personen	601	546	- 9,2	522	482	- 7,7	64	88
<b>Niederlassungsart</b>								
Hauptniederlassungen	3 419	3 272	- 4,3	3 784	3 699	- 2,2	- 427	113
Zweigniederlassungen	71	83	16,9	106	97	- 8,5	- 14	117
unselbständige Zweigstellen	379	374	- 1,3	439	445	1,4	- 71	119
<b>Einzelunternehmer nach Geschlecht</b>								
weiblich	961	1 039	8,1	1 162	1 132	- 2,6	- 93	109
männlich	2 013	1 835	- 8,8	2 309	2 233	- 3,3	- 398	122
<b>Einzelunternehmer nach Staatsangehörigkeit</b>								
deutsch	2 707	2 583	- 4,6	3 233	3 141	- 2,8	- 558	122
ausländisch	267	291	9,0	238	224	- 5,9	67	77
darunter								
bulgarisch	42	29	- 31,0	22	23	4,5	6	79
griechisch	2	3	50,0	4	2	- 50,0	1	67
italienisch	9	10	11,1	8	5	- 37,5	5	50
polnisch	13	31	138,5	12	14	16,7	17	45
rumänisch	35	59	68,6	32	41	28,1	18	69
russisch	10	7	- 30,0	6	6	-	1	86
tschechisch	8	9	12,5	10	14	40,0	- 5	156
türkisch	28	19	- 32,1	26	20	- 23,1	- 1	105
ukrainisch	7	7	-	5	11	120,0	- 4	157
ungarisch	6	6	-	10	13	30,0	- 7	217
vietnamesisch	20	28	40,0	37	26	- 29,7	2	93

1) Bergbau und Gewinnung von Steinen und Erden, Grundstücks- und Wohnungswesen, Öffentliche Verwaltung, Verteidigung; Sozialversicherung, Erziehung und Unterricht, Gesundheits- und Sozialwesen, Kunst, Unterhaltung und Erholung, Erbringung von sonstigen Dienstleistungen

**2. Gewerbebeanmeldungen 1.1. - 31.3.2013 nach dem Grund der Meldung, Wirtschaftsabschnitten, Rechtsformen, Niederlassungsarten, Geschlecht und Staatsangehörigkeit**

Merkmal	Anmel- dungen ins- gesamt	Davon							
		Neuerrichtungen			Zuzüge	Übernahmen			
		ins- gesamt	Neu- grün- dungen	Umwand- lungen		ins- gesamt	Rechts- form- wechsel	Gesell- schafter- eintritte	Erbfolge, Kauf, Pacht
<b>Insgesamt</b>	<b>3 729</b>	<b>3 042</b>	<b>3 001</b>	<b>41</b>	<b>333</b>	<b>354</b>	<b>96</b>	<b>56</b>	<b>202</b>
<b>Wirtschaftsabschnitt</b>									
Land- und Forstwirtschaft, Fischerei	34	32	32	-	-	2	1	-	1
Verarbeitendes Gewerbe	221	172	161	11	21	28	18	-	10
Energie-/Wasserversorgung; Entsorgung	76	60	59	1	6	10	3	4	3
Baugewerbe	420	319	317	2	43	58	13	34	11
Handel	911	729	723	6	69	113	26	9	78
Verkehr und Lagerei	76	62	61	1	11	3	1	-	2
Gastgewerbe	276	203	203	-	2	71	6	1	64
Information und Kommunikation	131	105	105	-	17	9	9	-	-
Finanz- und Versicherungsdienstleistungen	151	113	111	2	34	4	4	-	-
freiberufl., wiss./techn. Dienstleistungen	330	273	273	-	44	13	5	3	5
sonstige wirtschaftliche Dienstleistungen	506	447	439	8	45	14	4	1	9
übrige Wirtschaftsabschnitte <sup>1)</sup>	597	527	517	10	41	29	6	4	19
<b>Rechtsform</b>									
Einzelunternehmen	2 874	2 436	2 436	-	262	176	25	x	151
offene Handelsgesellschaften	19	5	5	-	1	13	8	2	3
Kommanditgesellschaften	9	7	7	-	-	2	2	-	-
GmbH & Co. KG	107	61	56	5	8	38	13	2	23
Gesellschaften des bürgerlichen Rechts	170	102	102	-	6	62	5	52	5
Aktiengesellschaften	18	14	11	3	3	1	1	x	-
Gesellschaften mit beschränkter Haftung	494	391	363	28	52	51	34	-	17
Private Company Limited by Shares	3	2	2	-	1	-	-	-	-
Genossenschaften	7	6	6	-	-	1	-	-	1
eingetragene Vereine	10	7	7	-	-	3	1	-	2
sonstige Rechtsformen	18	11	6	5	-	7	7	-	-
<b>Niederlassungsart</b>									
Hauptniederlassungen	3 272	2 680	2 678	2	322	270	75	55	140
Zweigniederlassungen	83	61	52	9	2	20	6	1	13
unselbständige Zweigstellen	374	301	271	30	9	64	15	-	49
<b>Einzelunternehmer nach Geschlecht</b>									
weiblich	1 039	888	888	-	84	67	5	x	62
männlich	1 835	1 548	1 548	-	178	109	20	x	89
<b>Einzelunternehmer nach Staatsangehörigkeit</b>									
deutsch	2 583	2 169	2 169	-	253	161	25	x	136
bulgarisch	29	29	29	-	-	-	-	x	-
tschechisch	9	9	9	-	-	-	-	x	-
italienisch	10	9	9	-	-	1	-	x	1
polnisch	31	31	31	-	-	-	-	x	-
türkisch	19	14	14	-	1	4	-	x	4
vietnamesisch	28	19	19	-	-	9	-	x	9

1) Bergbau und Gewinnung von Steinen und Erden, Grundstücks- und Wohnungswesen, Öffentliche Verwaltung, Verteidigung; Sozialversicherung, Erziehung und Unterricht, Gesundheits- und Sozialwesen, Kunst, Unterhaltung und Erholung, Erbringung von sonstigen Dienstleistungen



**3. Gewerbeabmeldungen 1.1. - 31.3.2013 nach dem Grund der Meldung, Wirtschaftsabschnitten, Rechtsformen, Niederlassungsarten, Geschlecht und Staatsangehörigkeit**

Merkmal	Abmel- dungen ins- gesamt	Davon							
		Aufgaben			Fort- züge	Übergaben			
		ins- gesamt	voll- ständige Aufgaben	Umwand- lungen		ins- gesamt	Rechts- form- wechsel	Gesell- schafter- austritte	Erbfolge, Verkauf, Verpachtung
<b>Insgesamt</b>	<b>4 241</b>	<b>3 463</b>	<b>3 416</b>	<b>47</b>	<b>402</b>	<b>376</b>	<b>94</b>	<b>95</b>	<b>187</b>
<b>Wirtschaftsabschnitt</b>									
Land- und Forstwirtschaft, Fischerei	25	21	21	-	1	3	1	1	1
Verarbeitendes Gewerbe	212	152	143	9	27	33	16	5	12
Energie-/Wasserversorgung; Entsorgung	32	20	18	2	3	9	1	4	4
Baugewerbe	508	392	390	2	53	63	13	39	11
Handel	1 145	933	921	12	85	127	21	24	82
Verkehr und Lagerei	122	106	104	2	7	9	3	1	5
Gastgewerbe	363	303	303	-	7	53	10	4	39
Information und Kommunikation	130	98	98	-	22	10	7	1	2
Finanz- und Versicherungsdienstleistungen	252	207	205	2	43	2	2	-	-
freiberufl., wiss./techn. Dienstleistungen	323	263	262	1	49	11	6	2	3
sonstige wirtschaftliche Dienstleistungen	590	520	514	6	50	20	10	3	7
übrige Wirtschaftsabschnitte <sup>1)</sup>	539	448	437	11	55	36	4	11	21
<b>Rechtsform</b>									
Einzelunternehmen	3 365	2 862	2 861	1	316	187	46	x	141
offene Handelsgesellschaften	28	21	21	-	1	6	2	1	3
Kommanditgesellschaften	9	7	6	1	1	1	1	-	-
GmbH & Co. KG	73	56	54	2	5	12	6	3	3
Gesellschaften des bürgerlichen Rechts	268	136	135	1	10	122	24	91	7
Aktiengesellschaften	14	10	8	2	2	2	1	x	1
Gesellschaften mit beschränkter Haftung	428	329	297	32	63	36	14	-	22
Private Company Limited by Shares	11	10	10	-	1	-	-	-	-
Genossenschaften	5	4	4	-	1	-	-	-	-
eingetragene Vereine	10	10	10	-	-	-	-	-	-
sonstige Rechtsformen	30	18	10	8	2	10	-	-	10
<b>Niederlassungsart</b>									
Hauptniederlassungen	3 699	3 027	3 012	15	381	291	77	84	130
Zweigniederlassungen	97	80	73	7	4	13	3	-	10
unselbständige Zweigstellen	445	356	331	25	17	72	14	11	47
<b>Einzelunternehmer nach Geschlecht</b>									
weiblich	1 132	977	977	-	91	64	8	x	56
männlich	2 233	1 885	1 884	1	225	123	38	x	85
<b>Einzelunternehmer nach Staatsangehörigkeit</b>									
deutsch	3 141	2 665	2 664	1	305	171	44	x	127
bulgarisch	23	21	21	-	2	-	-	x	-
tschechisch	14	11	11	-	2	1	-	x	1
italienisch	5	5	5	-	-	-	-	x	-
polnisch	14	12	12	-	2	-	-	x	-
türkisch	20	16	16	-	-	4	-	x	4
vietnamesisch	26	18	18	-	-	8	-	x	8

1) Bergbau und Gewinnung von Steinen und Erden, Grundstücks- und Wohnungswesen, Öffentliche Verwaltung, Verteidigung; Sozialversicherung, Erziehung und Unterricht, Gesundheits- und Sozialwesen, Kunst, Unterhaltung und Erholung, Erbringung von sonstige Dienstleistungen

**4. Gewerbeanmeldungen und Gewerbetreibende mit Neugründungen 1.1. - 31.3.2013  
nach Wirtschaftsabschnitten**

WZ 2008	Wirtschaftsabschnitt (H. v. - Herstellung von)	Anmel- dungen ins- gesamt	Davon						Gewerbe- treibende mit Neu- grün- dungen
			Neuer- rich- tungen	davon			Zuzüge	Über- nahmen	
				Neu- grün- dungen	darunter Betriebs- grün- dungen	Um- wand- lungen			
A	Land- und Forstwirtschaft, Fischerei	34	32	32	10	-	-	2	33
B	Bergbau und Gewinnung von Steinen und Erden	-	-	-	-	-	-	-	-
C	Verarbeitendes Gewerbe	221	172	161	58	11	21	28	192
	darunter								
10	H. v. Nahrungs- und Futtermitteln	28	23	21	8	2	1	4	29
11	Getränkeherstellung	2	2	2	-	-	-	-	2
13	Herstellung vonTextilien	10	10	10	4	-	-	-	13
14	Herstellung von Bekleidung	15	15	15	1	-	-	-	16
16	H. v. Holz-, Flecht-, Korb- u. Korkwaren (ohne Möbel)	11	8	8	1	-	1	2	8
18	H. v. Druckerzgn.; Vervielf. v.Ton-, Bild-, Datenträgern	6	5	4	1	1	-	1	4
25	H. v. Metallerzeugnissen	26	21	18	11	3	5	-	22
26	H. v. DV-Geräten, elektron. und opt. Erzeugnissen	10	4	4	2	-	2	4	4
27	H. v. elektrischen Ausrüstungen	7	6	2	1	4	-	1	6
28	Maschinenbau	14	8	7	7	1	2	4	9
29	H. v. Kraftwagen und Kraftwagenteilen	6	5	5	3	-	1	-	7
31	Herstellung von Möbeln	3	3	3	-	-	-	-	3
D	Energieversorgung	74	59	58	21	1	6	9	87
E	Wasserversorgung; Abwasser- und Abfallentsorgung und Beseitigung von Umweltverschmutzungen	2	1	1	-	-	-	1	1
F	Baugewerbe	420	319	317	97	2	43	58	348
	davon								
41	Hochbau	12	9	9	5	-	1	2	10
42	Tiefbau	10	9	8	6	1	1	-	10
43	Vorb. Baustellenarbeiten, Bauinstall., sonst. Ausbau	398	301	300	86	1	41	56	328
G	Handel; Instandhaltung und Reparatur von Kraftfahrzeugen	911	729	723	238	6	69	113	813
	davon								
45	Handel mit Kraftfahrzeugen; Instandhaltung und Reparatur von Kraftfahrzeugen	149	125	125	30	-	10	14	131
46	Großhandel (ohne Handel mit Kraftfahrzeugen)	147	111	111	32	-	25	11	125
47	Einzelhandel (ohne Handel mit Kraftfahrzeugen)	615	493	487	176	6	34	88	557
H	Verkehr und Lagerei	76	62	61	24	1	11	3	63
	darunter								
49	Landverkehr; Transport in Rohrleitungen	39	32	32	12	-	4	3	32
53	Post-, Kurier- und Expressdienste	17	13	13	3	-	4	-	12

Noch: 4. Gewerbeanmeldungen und Gewerbetreibende mit Neugründungen 1.1. - 31.3.2013  
nach Wirtschaftsabschnitten

WZ 2008	Wirtschaftsabschnitt (H. v. - Herstellung von)	Anmel- dungen ins- gesamt	Davon						Gewerbe- treibende mit Neu- grün- dungen
			Neuer- rich- tungen	davon			Zuzüge	Über- nahmen	
				Neu- grün- dungen	darunter Betriebs- grün- dungen	Um- wand- lungen			
I	Gastgewerbe	276	203	203	90	-	2	71	223
	davon								
55	Beherbergung	39	29	29	8	-	-	10	34
56	Gastronomie	237	174	174	82	-	2	61	189
J	Information und Kommunikation	131	105	105	21	-	17	9	122
	darunter								
58	Verlagswesen	10	8	8	2	-	-	2	11
61	Telekommunikation	8	5	5	-	-	2	1	5
62	Erbrg. v. Dienstleistungen der Informationstechnologie	88	69	69	16	-	13	6	75
63	Informationsdienstleistungen	16	15	15	1	-	1	-	22
K	Erbringung von Finanz- und Versicherungsdienstleistungen	151	113	111	31	2	34	4	115
	darunter								
66	mit Finanz- und Versicherungsdienstleistungen verbundene Tätigkeiten	130	95	95	16	-	32	3	95
L	Grundstücks- und Wohnungswesen	71	58	56	29	2	11	2	66
M	Erbringung von freiberuflichen, wissenschaftlichen und technischen Dienstleistungen	330	273	273	73	-	44	13	304
	darunter								
70	Verwaltung u. Führung v. Untern., Untern.beratung	81	57	57	35	-	20	4	69
73	Werbung und Marktforschung	130	112	112	14	-	15	3	120
N	Erbringung von sonstigen wirtschaftlichen Dienstleistungen	506	447	439	64	8	45	14	457
	darunter								
77	Vermietung von beweglichen Sachen	30	24	22	6	2	2	4	24
78	Vermittlung und Überlassung von Arbeitskräften	25	24	18	12	6	1	-	20
79	Reisebüros, -veranstalter und sonst. Reservierungen	24	19	19	12	-	1	4	27
81	Gebäudebetreuung; Garten- und Landschaftsbau	240	208	208	20	-	28	4	211
P	Erziehung und Unterricht	57	51	51	8	-	4	2	54
Q	Gesundheits- und Sozialwesen	51	50	42	8	8	1	-	44
R	Kunst, Unterhaltung und Erholung	75	67	67	12	-	4	4	74
O+S	Öffentliche Verwaltung, Verteidigung; Sozialvers. Erbringung von sonstigen Dienstleistungen	343	301	301	40	-	21	21	305
	Insgesamt	3 729	3 042	3 001	824	41	333	354	3 301

**5. Gewerbeabmeldungen und Gewerbetreibende mit vollständigen Aufgaben 1.1. - 31.3.2013  
nach Wirtschaftsabschnitten**

WZ 2008	Wirtschaftsabschnitt (H. v. - Herstellung von)	Abmel- dungen ins- gesamt	Davon						Gewerbe- treibende mit vollst. Auf- gaben
			Aufgaben	davon			Fort- züge	Über- gaben	
				vollständige Aufgaben	darunter Betriebs- auf- gaben	Um- wand- lungen			
A	Land- und Forstwirtschaft, Fischerei	25	21	21	1	-	1	3	22
B	Bergbau und Gewinnung von Steinen und Erden	2	-	-	-	-	-	2	-
C	Verarbeitendes Gewerbe	212	152	143	56	9	27	33	152
	darunter								
10	H. v. Nahrungs- und Futtermitteln	28	20	18	10	2	2	6	18
11	Getränkeherstellung	1	1	1	-	-	-	-	1
13	Herstellung vonTextilien	11	7	7	3	-	2	2	8
14	Herstellung von Bekleidung	1	1	1	1	-	-	-	1
16	H. v. Holz-, Flecht-, Korb- u. Korkwaren (ohne Möbel)	10	7	7	1	-	1	2	7
18	H. v. Druckerzgn.; Vervielf. v.Ton-, Bild-, Datenträgern	10	7	6	5	1	1	2	6
25	H. v. Metallerzeugnissen	31	25	25	9	-	4	2	25
26	H. v. DV - Geräten, elektron. und opt. Erzeugnissen	15	8	5	4	3	2	5	7
27	H. v. elektrischen Ausrüstungen	10	7	5	2	2	2	1	5
28	Maschinenbau	6	4	4	4	-	1	1	7
29	H. v. Kraftwagen und Kraftwagenteilen	4	2	2	1	-	2	-	2
31	Herstellung von Möbeln	10	8	8	2	-	1	1	9
D	Energieversorgung	23	13	11	7	2	3	7	15
E	Wasserversorgung; Abwasser- und Abfallentsorgung und Beseitigung von Umweltverschmutzungen	9	7	7	4	-	-	2	9
F	Baugewerbe	508	392	390	106	2	53	63	458
	davon								
41	Hochbau	24	18	18	15	-	3	3	20
42	Tiefbau	8	3	2	1	1	2	3	4
43	Vorb. Baustellenarbeiten, Bauinstall., sonst. Ausbau	476	371	370	90	1	48	57	434
G	Handel; Instandhaltung und Reparatur von Kraftfahrzeugen	1 145	933	921	333	12	85	127	1 002
	davon								
45	Handel mit Kraftfahrzeugen; Instandhaltung und Reparatur von Kraftfahrzeugen	167	142	142	45	-	11	14	152
46	Großhandel (ohne Handel mit Kraftfahrzeugen)	257	209	205	53	4	30	18	217
47	Einzelhandel (ohne Handel mit Kraftfahrzeugen)	721	582	574	235	8	44	95	633
H	Verkehr und Lagerei	122	106	104	35	2	7	9	106
	darunter								
49	Landverkehr; Transport in Rohrleitungen	77	68	67	15	1	3	6	67
53	Post-, Kurier- und Expressdienste	20	16	16	4	-	3	1	16

Noch: 5. Gewerbeabmeldungen und Gewerbetreibende mit vollständigen Aufgaben 1.1. - 31.3.2013  
nach Wirtschaftsabschnitten

WZ 2008	Wirtschaftsabschnitt (H. v. - Herstellung von)	Abmel- dungen ins- gesamt	Davon						Gewerbe- treibende mit vollst. Auf- gaben
			Aufgaben	davon			Fort- züge	Über- gaben	
				vollständige Aufgaben	darunter Betriebs- auf- gaben	Um- wand- lungen			
I	Gastgewerbe	363	303	303	113	-	7	53	323
	davon								
55	Beherbergung	59	50	50	12	-	-	9	50
56	Gastronomie	304	253	253	101	-	7	44	273
J	Information und Kommunikation	130	98	98	20	-	22	10	111
	darunter								
58	Verlagswesen	17	12	12	4	-	4	1	14
61	Telekommunikation	2	1	1	1	-	1	-	1
62	Erbrg. v. Dienstleistungen der Informationstechnologie	99	76	76	12	-	16	7	84
63	Informationsdienstleistungen	4	3	3	-	-	-	1	3
K	Erbringung von Finanz- und Versicherungsdienstleistungen	252	207	205	30	2	43	2	219
	darunter								
66	mit Finanz- und Versicherungsdienstleistungen verbundene Tätigkeiten	236	193	192	18	1	41	2	195
L	Grundstücks- und Wohnungswesen	67	48	45	18	3	15	4	55
M	Erbringung von freiberuflichen, wissenschaftlichen und technischen Dienstleistungen	323	263	262	58	1	49	11	284
	darunter								
70	Verwaltung u. Führung v. Untern., Untern.beratung	69	47	47	18	-	19	3	54
73	Werbung und Marktforschung	146	126	125	9	1	17	3	129
N	Erbringung von sonstigen wirtschaftlichen Dienstleistungen	590	520	514	78	6	50	20	542
	darunter								
77	Vermietung von beweglichen Sachen	36	28	28	6	-	1	7	30
78	Vermittlung und Überlassung von Arbeitskräften	46	43	37	18	6	2	1	46
79	Reisebüros, -veranstalter und sonst. Reservierungen	33	27	27	17	-	3	3	36
81	Gebäudebetreuung; Garten- und Landschaftsbau	267	239	239	22	-	22	6	246
P	Erziehung und Unterricht	51	45	45	14	-	2	4	47
Q	Gesundheits- und Sozialwesen	45	45	37	6	8	-	-	41
R	Kunst, Unterhaltung und Erholung	68	53	53	6	-	10	5	59
O+S	Öffentliche Verwaltung, Verteidigung; Sozialvers. Erbringung von sonstigen Dienstleistungen	306	257	257	33	-	28	21	262
	Insgesamt	4 241	3 463	3 416	918	47	402	376	3 707

# **6. Gewerbean- und -abmeldungen 1.1. - 31.3.2013 nach Kreisen und Planungsregionen**

Kreisfreie Stadt Landkreis Planungsregion Land	Anmel- dungen insgesamt	Davon			Abmel- dungen insgesamt	Davon		
		Neuer- richtungen	Zuzüge	Über- nahmen		Aufgaben	Fortzüge	Über- gaben
Eichsfeld	166	137	7	22	179	144	11	24
Nordhausen	163	127	11	25	142	116	11	15
Unstrut-Hainich-Kreis	167	150	9	8	178	151	9	18
Kyffhäuserkreis	94	78	6	10	118	89	13	16
<b>Nordthüringen</b>	<b>590</b>	<b>492</b>	<b>33</b>	<b>65</b>	<b>617</b>	<b>500</b>	<b>44</b>	<b>73</b>
Stadt Erfurt	505	440	30	35	520	435	53	32
Stadt Weimar	115	99	13	3	149	115	21	13
Gotha	192	162	16	14	244	207	21	16
Sömmerda	113	67	23	23	145	118	10	17
Ilm-Kreis	192	147	26	19	253	207	28	18
Weimarer Land	160	130	15	15	171	148	11	12
<b>Mittelthüringen</b>	<b>1 277</b>	<b>1 045</b>	<b>123</b>	<b>109</b>	<b>1 482</b>	<b>1 230</b>	<b>144</b>	<b>108</b>
Stadt Gera	206	175	16	15	223	192	13	18
Stadt Jena	200	180	5	15	237	201	22	14
Saalfeld-Rudolstadt	170	115	19	36	212	153	22	37
Saale-Holzland-Kreis	118	83	24	11	143	109	22	12
Saale-Orla-Kreis	148	115	23	10	141	104	26	11
Greiz	174	141	14	19	191	139	29	23
Altenburger Land	114	85	14	15	168	128	21	19
<b>Ostthüringen</b>	<b>1 130</b>	<b>894</b>	<b>115</b>	<b>121</b>	<b>1 315</b>	<b>1 026</b>	<b>155</b>	<b>134</b>
Stadt Suhl	86	80	4	2	82	73	5	4
Stadt Eisenach	81	71	7	3	80	66	11	3
Wartburgkreis	161	132	15	14	170	142	10	18
Schmalkalden-Meiningen	212	170	23	19	249	213	18	18
Hildburghausen	91	76	5	10	112	96	8	8
Sonneberg	101	82	8	11	134	117	7	10
<b>Südwestthüringen</b>	<b>732</b>	<b>611</b>	<b>62</b>	<b>59</b>	<b>827</b>	<b>707</b>	<b>59</b>	<b>61</b>
<b>Thüringen</b>	<b>3 729</b>	<b>3 042</b>	<b>333</b>	<b>354</b>	<b>4 241</b>	<b>3 463</b>	<b>402</b>	<b>376</b>
davon								
kreisfreie Städte	1 193	1 045	75	73	1 291	1 082	125	84
Landkreise	2 536	1 997	258	281	2 950	2 381	277	292

**7. Gewerbeanmeldungen 1.1. - 31.3.2013 nach dem Grund der Meldung,  
Kreisen und Planungsregionen**

Kreisfreie Stadt Landkreis Planungsregion Land	Anmel- dungen insgesamt	Davon							
		Neuerrichtungen			Zuzüge	Übernahmen			
		insgesamt	Neu- grün- dungen	Umwand- lungen		insgesamt	Rechts- form- wechsel	Gesell- schafter- eintritte	Erbfolge, Kauf, Pacht
Eichsfeld	166	137	137	-	7	22	6	3	13
Nordhausen	163	127	126	1	11	25	2	19	4
Unstrut-Hainich-Kreis	167	150	148	2	9	8	4	-	4
Kyffhäuserkreis	94	78	77	1	6	10	-	1	9
<b>Nordthüringen</b>	<b>590</b>	<b>492</b>	<b>488</b>	<b>4</b>	<b>33</b>	<b>65</b>	<b>12</b>	<b>23</b>	<b>30</b>
Stadt Erfurt	505	440	430	10	30	35	9	2	24
Stadt Weimar	115	99	98	1	13	3	1	-	2
Gotha	192	162	160	2	16	14	5	2	7
Sömmerda	113	67	67	-	23	23	12	1	10
Ilm-Kreis	192	147	144	3	26	19	3	1	15
Weimarer Land	160	130	129	1	15	15	2	-	13
<b>Mittelthüringen</b>	<b>1 277</b>	<b>1 045</b>	<b>1 028</b>	<b>17</b>	<b>123</b>	<b>109</b>	<b>32</b>	<b>6</b>	<b>71</b>
Stadt Gera	206	175	174	1	16	15	5	2	8
Stadt Jena	200	180	177	3	5	15	8	2	5
Saalfeld-Rudolstadt	170	115	113	2	19	36	3	15	18
Saale-Holzland-Kreis	118	83	80	3	24	11	4	-	7
Saale-Orla-Kreis	148	115	112	3	23	10	3	-	7
Greiz	174	141	139	2	14	19	3	5	11
Altenburger Land	114	85	84	1	14	15	8	2	5
<b>Ostthüringen</b>	<b>1 130</b>	<b>894</b>	<b>879</b>	<b>15</b>	<b>115</b>	<b>121</b>	<b>34</b>	<b>26</b>	<b>61</b>
Stadt Suhl	86	80	78	2	4	2	1	-	1
Stadt Eisenach	81	71	70	1	7	3	-	-	3
Wartburgkreis	161	132	131	1	15	14	1	1	12
Schmalkalden-Meiningen	212	170	169	1	23	19	7	-	12
Hildburghausen	91	76	76	-	5	10	3	-	7
Sonneberg	101	82	82	-	8	11	6	-	5
<b>Südwestthüringen</b>	<b>732</b>	<b>611</b>	<b>606</b>	<b>5</b>	<b>62</b>	<b>59</b>	<b>18</b>	<b>1</b>	<b>40</b>
<b>Thüringen</b>	<b>3 729</b>	<b>3 042</b>	<b>3 001</b>	<b>41</b>	<b>333</b>	<b>354</b>	<b>96</b>	<b>56</b>	<b>202</b>
davon									
kreisfreie Städte	1 193	1 045	1 027	18	75	73	24	6	43
Landkreise	2 536	1 997	1 974	23	258	281	72	50	159

**8. Gewerbeabmeldungen 1.1. - 31.3.2013 nach dem Grund der Meldung,  
Kreisen und Planungsregionen**

Kreisfreie Stadt Landkreis Planungsregion Land	Abmel- dungen insgesamt	Davon							
		Aufgaben			Fortzüge	Übergaben			
		insgesamt	vollständige Aufgaben	Umwand- lungen		insgesamt	Rechts- form- wechsel	Gesell- schafter- austritte	Erbfolge, Verkauf, Verpachtung
Eichsfeld	179	144	143	1	11	24	5	7	12
Nordhausen	142	116	115	1	11	15	3	10	2
Unstrut-Hainich-Kreis	178	151	148	3	9	18	7	2	9
Kyffhäuserkreis	118	89	88	1	13	16	2	7	7
<b>Nordthüringen</b>	<b>617</b>	<b>500</b>	<b>494</b>	<b>6</b>	<b>44</b>	<b>73</b>	<b>17</b>	<b>26</b>	<b>30</b>
Stadt Erfurt	520	435	422	13	53	32	9	7	16
Stadt Weimar	149	115	113	2	21	13	1	4	8
Gotha	244	207	204	3	21	16	2	5	9
Sömmerda	145	118	117	1	10	17	9	1	7
Ilm-Kreis	253	207	205	2	28	18	2	5	11
Weimarer Land	171	148	147	1	11	12	2	2	8
<b>Mittelthüringen</b>	<b>1 482</b>	<b>1 230</b>	<b>1 208</b>	<b>22</b>	<b>144</b>	<b>108</b>	<b>25</b>	<b>24</b>	<b>59</b>
Stadt Gera	223	192	189	3	13	18	6	5	7
Stadt Jena	237	201	200	1	22	14	8	1	5
Saalfeld-Rudolstadt	212	153	151	2	22	37	2	17	18
Saale-Holzland-Kreis	143	109	107	2	22	12	2	2	8
Saale-Orla-Kreis	141	104	101	3	26	11	2	1	8
Greiz	191	139	137	2	29	23	5	5	13
Altenburger Land	168	128	128	-	21	19	10	5	4
<b>Ostthüringen</b>	<b>1 315</b>	<b>1 026</b>	<b>1 013</b>	<b>13</b>	<b>155</b>	<b>134</b>	<b>35</b>	<b>36</b>	<b>63</b>
Stadt Suhl	82	73	71	2	5	4	1	1	2
Stadt Eisenach	80	66	65	1	11	3	1	1	1
Wartburgkreis	170	142	141	1	10	18	2	3	13
Schmalkalden-Meiningen	249	213	211	2	18	18	8	1	9
Hildburghausen	112	96	96	-	8	8	1	1	6
Sonneberg	134	117	117	-	7	10	4	2	4
<b>Südwestthüringen</b>	<b>827</b>	<b>707</b>	<b>701</b>	<b>6</b>	<b>59</b>	<b>61</b>	<b>17</b>	<b>9</b>	<b>35</b>
<b>Thüringen</b>	<b>4 241</b>	<b>3 463</b>	<b>3 416</b>	<b>47</b>	<b>402</b>	<b>376</b>	<b>94</b>	<b>95</b>	<b>187</b>
davon									
kreisfreie Städte	1 291	1 082	1 060	22	125	84	26	19	39
Landkreise	2 950	2 381	2 356	25	277	292	68	76	148



# 9. Neugründungen und Gewerbetreibende 1.1. - 31.3.2013 nach Kreisen und Planungsregionen

Kreisfreie Stadt Landkreis Planungsregion Land	Neu- gründungen insgesamt	Davon					Betriebs- gründungen je 10 000 Einwohner <sup>1)</sup>	Einzelunternehmer mit Neugründungen	
		Betriebsgründungen			sonstige Neugründungen			insgesamt	darunter weiblich
		insgesamt	Haupt- nieder- lassungen	Zweignieder- lassungen und unselbständige Zweigstellen	insgesamt	darunter Neben- erwerb			
Eichsfeld	137	44	23	21	93	64	4,2	107	39
Nordhausen	126	32	22	10	94	48	3,6	105	36
Unstrut-Hainich-Kreis	148	43	23	20	105	60	4,0	121	34
Kyffhäuserkreis	77	18	11	7	59	34	2,2	71	30
<b>Nordthüringen</b>	<b>488</b>	<b>137</b>	<b>79</b>	<b>58</b>	<b>351</b>	<b>206</b>	<b>3,6</b>	<b>404</b>	<b>139</b>
Stadt Erfurt	430	94	51	43	336	188	4,6	347	158
Stadt Weimar	98	39	25	14	59	39	6,0	63	25
Gotha	160	44	31	13	116	60	3,2	126	50
Sömmerda	67	23	13	10	44	26	3,2	50	23
Ilm-Kreis	144	39	20	19	105	58	3,5	115	43
Weimarer Land	129	27	22	5	102	58	3,2	111	34
<b>Mittelthüringen</b>	<b>1 028</b>	<b>266</b>	<b>162</b>	<b>104</b>	<b>762</b>	<b>429</b>	<b>3,9</b>	<b>812</b>	<b>333</b>
Stadt Gera	174	50	30	20	124	65	5,1	142	53
Stadt Jena	177	48	26	22	129	82	4,6	136	52
Saalfeld-Rudolstadt	113	36	18	18	77	43	3,1	95	26
Saale-Holzland-Kreis	80	20	11	9	60	27	2,3	66	26
Saale-Orla-Kreis	112	28	16	12	84	63	3,2	91	32
Greiz	139	42	22	20	97	67	4,0	112	36
Altenburger Land	84	29	18	11	55	35	3,0	70	21
<b>Ostthüringen</b>	<b>879</b>	<b>253</b>	<b>141</b>	<b>112</b>	<b>626</b>	<b>382</b>	<b>3,6</b>	<b>712</b>	<b>246</b>
Stadt Suhl	78	22	19	3	56	19	5,8	71	21
Stadt Eisenach	70	22	11	11	48	30	5,2	57	21
Wartburgkreis	131	32	25	7	99	60	2,5	109	36
Schmalkalden-Meiningen	169	48	33	15	121	60	3,7	140	44
Hildburghausen	76	21	15	6	55	19	3,2	64	22
Sonneberg	82	23	16	7	59	44	3,9	67	26
<b>Südwestthüringen</b>	<b>606</b>	<b>168</b>	<b>119</b>	<b>49</b>	<b>438</b>	<b>232</b>	<b>3,6</b>	<b>508</b>	<b>170</b>
<b>Thüringen</b>	<b>3 001</b>	<b>824</b>	<b>501</b>	<b>323</b>	<b>2 177</b>	<b>1 249</b>	<b>3,7</b>	<b>2 436</b>	<b>888</b>
davon									
kreisfreie Städte	1 027	275	162	113	752	423	4,9	816	330
Landkreise	1 974	549	339	210	1 425	826	3,3	1 620	558

1) Stand 31.12.2011

**10. Vollständige Aufgaben und Gewerbetreibende 1.1. - 31.3.2013 nach Kreisen und Planungsregionen**

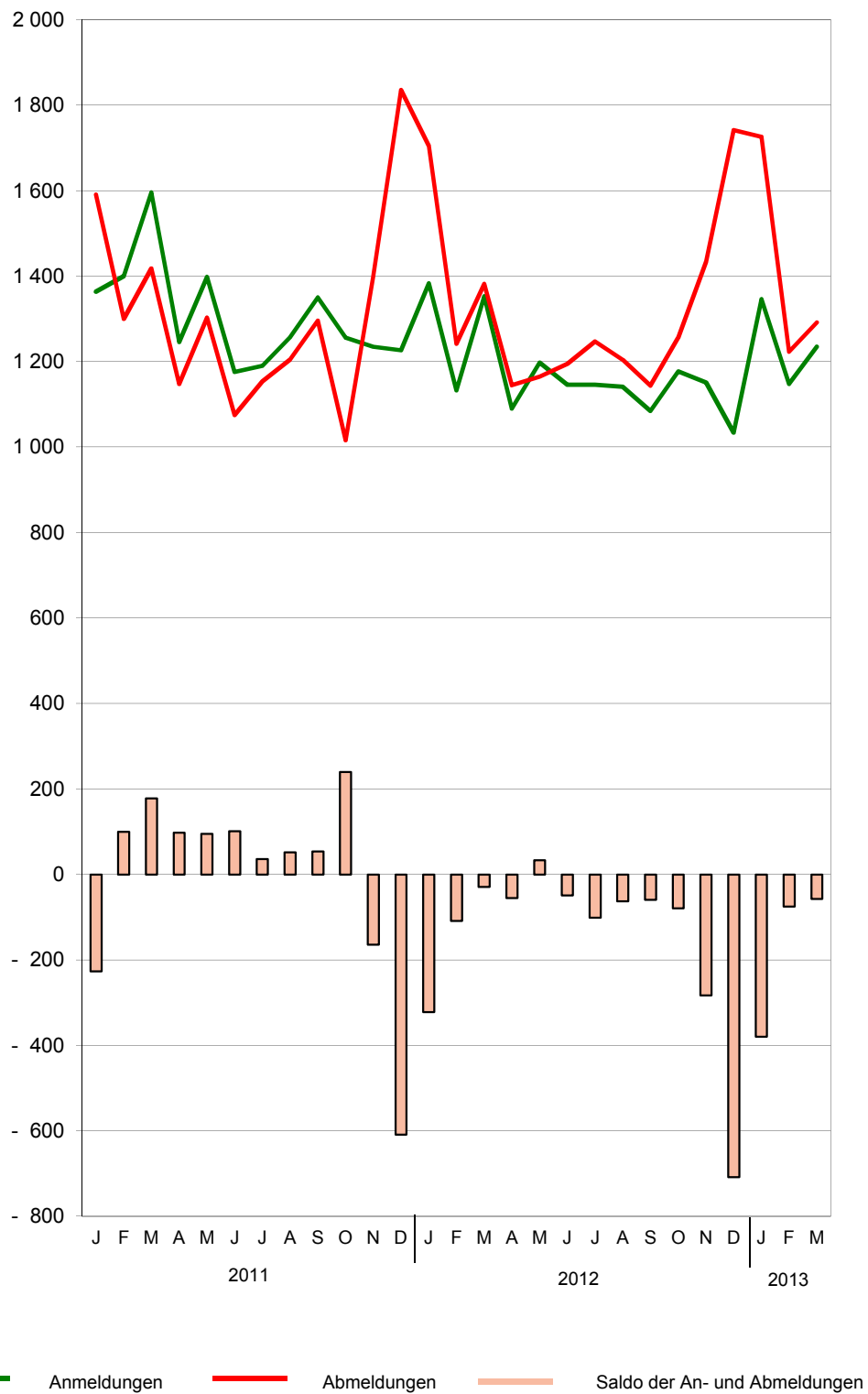
Kreisfreie Stadt Landkreis Planungsregion Land	Vollständige Aufgaben insgesamt	Davon					Betriebs- aufgaben je 10 000 Einwohner <sup>1)</sup>	Einzelunternehmer mit vollständigen Aufgaben	
		Betriebsaufgaben			sonstige Stilllegungen			insgesamt	darunter weiblich
		insgesamt	Haupt- nieder- lassungen	Zweignieder- lassungen und unselbständige Zweigstellen	insgesamt	darunter Neben- erwerb			
Eichsfeld	143	42	20	22	101	49	4,0	116	40
Nordhausen	115	31	13	18	84	22	3,5	97	28
Unstrut-Hainich-Kreis	148	41	23	18	107	45	3,8	127	37
Kyffhäuserkreis	88	21	15	6	67	38	2,6	77	37
<b>Nordthüringen</b>	<b>494</b>	<b>135</b>	<b>71</b>	<b>64</b>	<b>359</b>	<b>154</b>	<b>3,5</b>	<b>417</b>	<b>142</b>
Stadt Erfurt	422	112	57	55	310	135	5,4	356	118
Stadt Weimar	113	33	15	18	80	29	5,0	93	28
Gotha	204	57	30	27	147	63	4,2	182	55
Sömmerda	117	23	9	14	94	31	3,2	97	27
Ilm-Kreis	205	54	31	23	151	71	4,8	166	56
Weimarer Land	147	41	28	13	106	37	4,9	122	47
<b>Mittelthüringen</b>	<b>1 208</b>	<b>320</b>	<b>170</b>	<b>150</b>	<b>888</b>	<b>366</b>	<b>4,7</b>	<b>1 016</b>	<b>331</b>
Stadt Gera	189	62	34	28	127	59	6,3	151	62
Stadt Jena	200	58	34	24	142	77	5,5	163	56
Saalfeld-Rudolstadt	151	42	24	18	109	51	3,6	132	40
Saale-Holzland-Kreis	107	20	14	6	87	34	2,3	93	33
Saale-Orla-Kreis	101	20	13	7	81	38	2,3	89	36
Greiz	137	33	23	10	104	46	3,1	113	43
Altenburger Land	128	30	13	17	98	40	3,1	111	39
<b>Ostthüringen</b>	<b>1 013</b>	<b>265</b>	<b>155</b>	<b>110</b>	<b>748</b>	<b>345</b>	<b>3,8</b>	<b>852</b>	<b>309</b>
Stadt Suhl	71	22	11	11	49	21	5,8	61	14
Stadt Eisenach	65	27	14	13	38	14	6,3	51	21
Wartburgkreis	141	39	21	18	102	56	3,0	120	43
Schmalkalden-Meiningen	211	47	34	13	164	76	3,6	173	60
Hildburghausen	96	38	22	16	58	19	5,7	70	26
Sonneberg	117	25	16	9	92	43	4,2	101	31
<b>Südwestthüringen</b>	<b>701</b>	<b>198</b>	<b>118</b>	<b>80</b>	<b>503</b>	<b>229</b>	<b>4,3</b>	<b>576</b>	<b>195</b>
<b>Thüringen</b>	<b>3 416</b>	<b>918</b>	<b>514</b>	<b>404</b>	<b>2 498</b>	<b>1 094</b>	<b>4,1</b>	<b>2 861</b>	<b>977</b>
davon									
kreisfreie Städte	1 060	314	165	149	746	335	5,6	875	299
Landkreise	2 356	604	349	255	1 752	759	3,6	1 986	678

1) Stand 31.12.2011

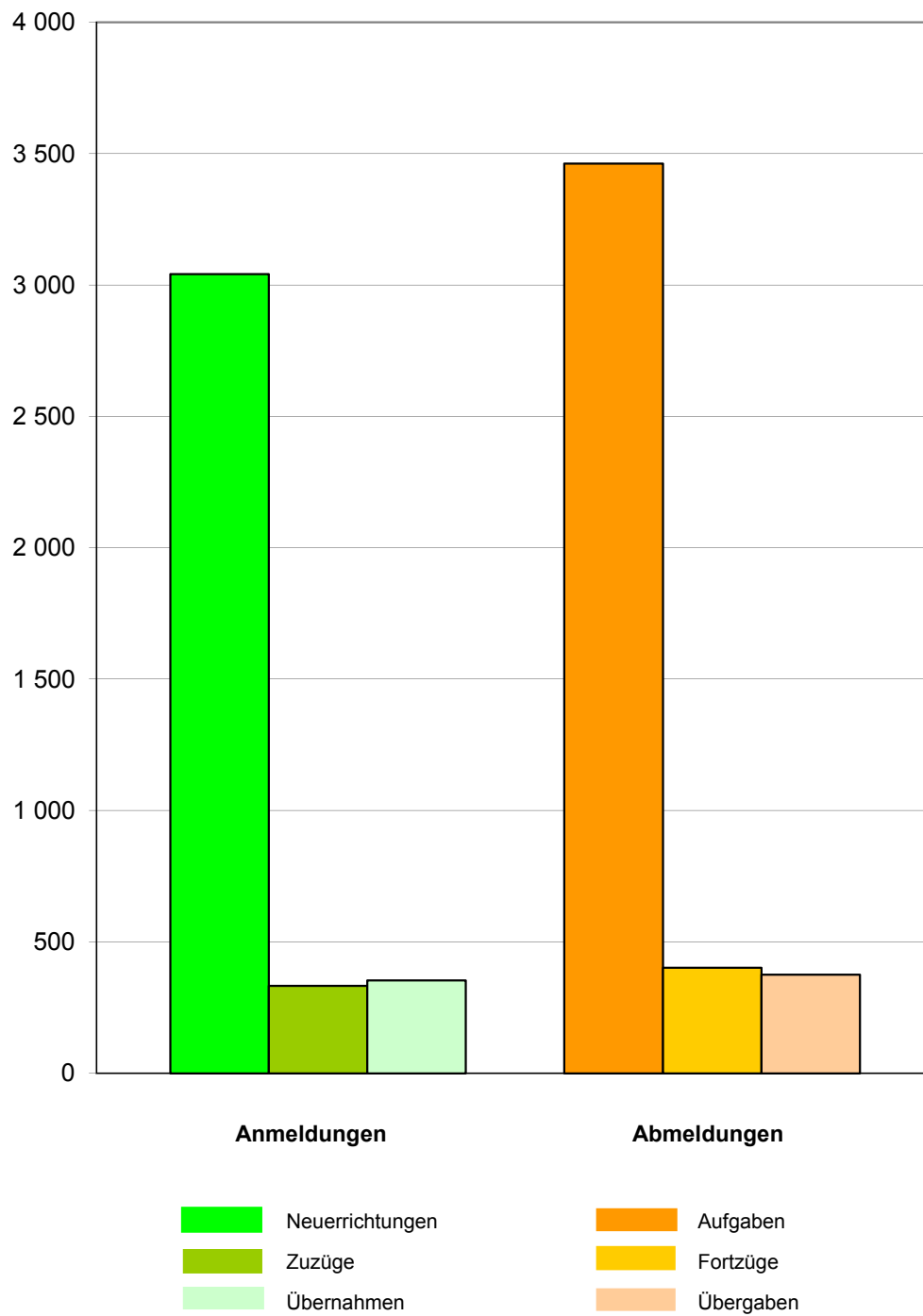
# 11. Gewerbean- und -abmeldungen von 1990 bis März 2013

Zeitraum		Anmeldungen		Abmeldungen		Saldo	Abmeldungen je 100 Anmeldungen
		insgesamt	Veränderungen gegenüber Vorjahres- zeitraum	insgesamt	Veränderungen gegenüber Vorjahres- zeitraum		
		Anzahl	%	Anzahl	%	Anzahl	
1990		52 480	x	4 987	x	47 493	10
1991		51 881	- 1,1	18 523	271,4	33 358	36
1992		37 030	- 28,6	22 110	19,4	14 920	60
1993		31 752	- 14,3	21 748	- 1,6	10 004	68
1994		27 019	- 14,9	20 531	- 5,6	6 488	76
1995		25 793	- 4,5	22 131	7,8	3 662	86
1996		24 940	- 3,3	22 164	0,1	2 776	89
1997		23 690	- 5,0	22 075	- 0,4	1 615	93
1998		23 371	- 1,3	21 721	- 1,6	1 650	93
1999		21 851	- 6,5	20 667	- 4,9	1 184	95
2000		20 905	- 4,3	19 982	- 3,3	923	96
2001		20 016	- 4,3	20 258	1,4	- 242	101
2002		18 766	- 6,2	18 761	- 7,4	5	100
2003		21 050	12,2	17 227	- 8,2	3 823	82
2004		25 276	20,1	18 346	6,5	6 930	73
2005		22 224	- 12,1	18 550	1,1	3 674	83
2006		20 768	- 6,6	17 373	- 6,3	3 395	84
2007		18 061	- 13,0	17 007	- 2,1	1 054	94
2008		18 007	- 0,3	17 635	3,7	372	98
2009		18 451	2,5	17 320	- 1,8	1 131	94
2010		17 158	- 7,0	16 640	- 3,9	518	97
2011		15 695	- 8,5	15 741	- 5,4	- 46	100
2012		14 037	- 10,6	15 861	0,8	- 1 824	113
2010	1. Vierteljahr	4 654	- 4,5	4 560	- 5,7	94	98
	2. Vierteljahr	4 345	- 5,3	3 800	- 4,3	545	87
	3. Vierteljahr	4 227	- 7,0	3 780	- 3,1	447	89
	4. Vierteljahr	3 932	- 11,5	4 500	- 2,5	- 568	114
2011	1. Vierteljahr	4 360	- 6,3	4 309	- 5,5	51	99
	2. Vierteljahr	3 820	- 12,1	3 526	- 7,2	294	92
	3. Vierteljahr	3 797	- 10,2	3 655	- 3,3	142	96
	4. Vierteljahr	3 718	- 5,4	4 251	- 5,5	- 533	114
2012	1. Vierteljahr	3 869	- 11,3	4 329	0,5	- 460	112
	2. Vierteljahr	3 434	- 10,1	3 505	- 0,6	- 71	102
	3. Vierteljahr	3 372	- 11,2	3 595	- 1,6	- 223	107
	4. Vierteljahr	3 362	- 9,6	4 432	4,3	- 1 070	132
2013	1. Vierteljahr	3 729	- 3,6	4 241	- 2,0	- 512	114
	Januar	1 346	- 2,7	1 726	1,2	- 380	128
	Februar	1 148	1,3	1 223	- 1,5	- 75	107
	März	1 235	- 8,7	1 292	- 6,5	- 57	105
	2. Vierteljahr						
	April						
	Mai						
	Juni						
	3. Vierteljahr						
	Juli						
	August						
	September						
	4. Vierteljahr						
	Oktober						
	November						
	Dezember						

# 1. Gewerbean- und -abmeldungen von Januar 2011 bis März 2013

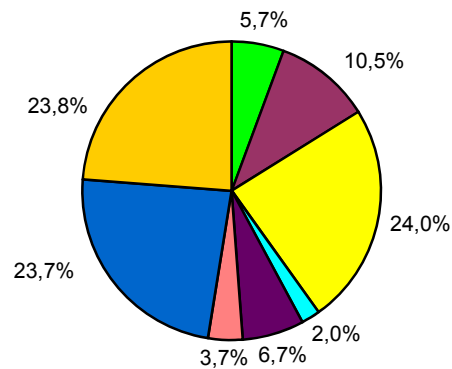


**2. Gewerbean- und -abmeldungen 1.1. - 31.3.2013  
nach dem Grund der Meldung**

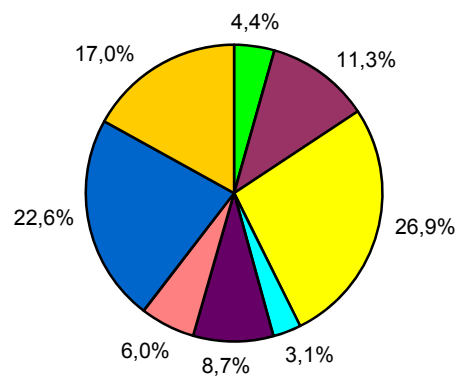


### 3. Neuerrichtungen und Aufgaben 1.1. - 31.3.2013 nach Wirtschaftsabschnitten

#### Neuerrichtungen



#### Aufgaben

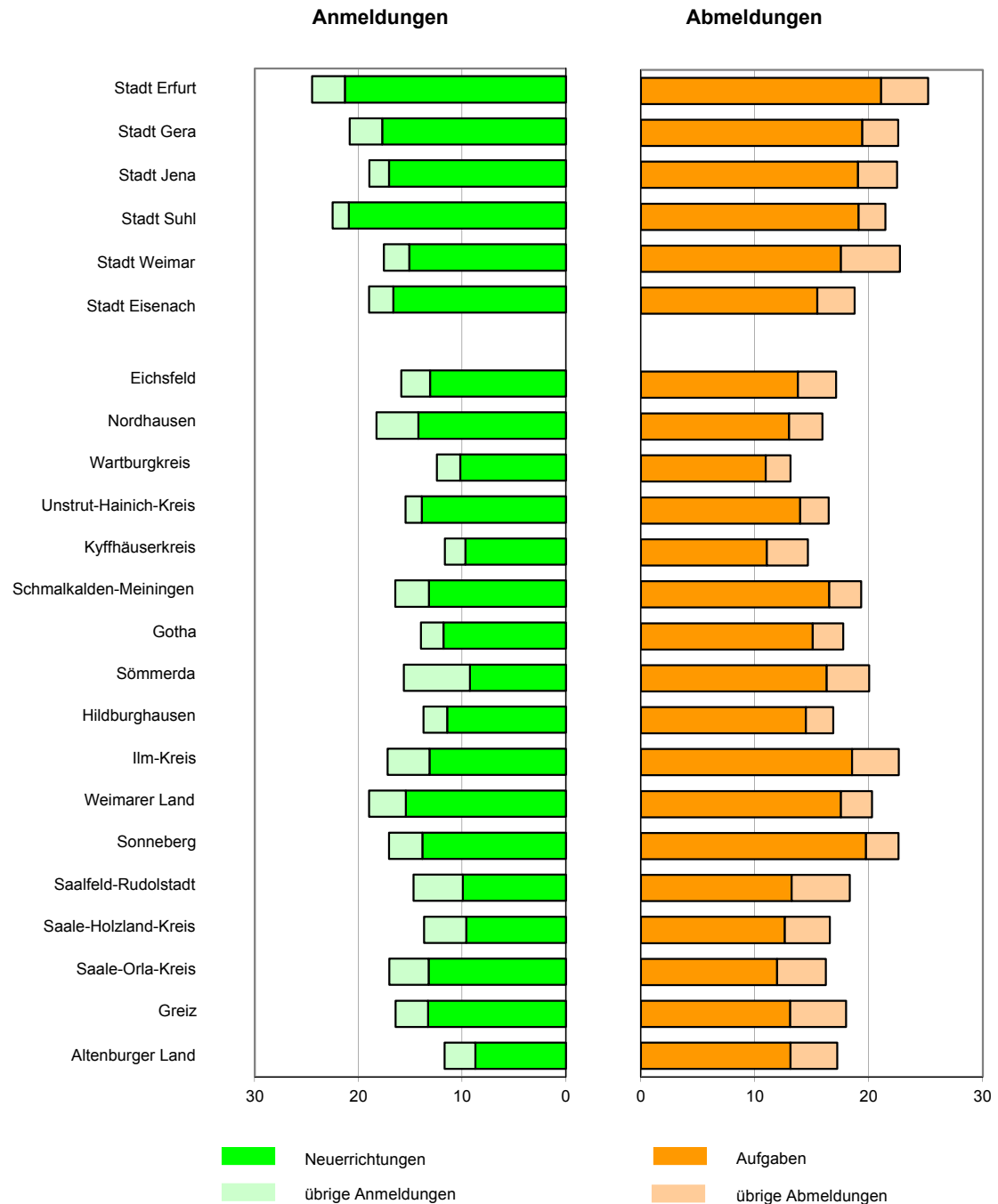


<span style="color: green;">■</span> Verarbeitendes Gewerbe	<span style="color: purple;">■</span> Gastgewerbe
<span style="color: brown;">■</span> Baugewerbe	<span style="color: orange;">■</span> Finanz- und Versicherungsdienstleistungen
<span style="color: yellow;">■</span> Handel	<span style="color: blue;">■</span> Erbringung von Dienstleistungen <sup>1)</sup>
<span style="color: cyan;">■</span> Verkehr und Lagerei	<span style="color: gold;">■</span> übrige Wirtschaftsabschnitte <sup>2)</sup>

1) Erbringung von freiberuflichen, wissenschaftlichen, technischen und sonstigen wirtschaftlichen Dienstleistungen

2) Land- und Forstwirtschaft, Fischerei; Bergbau und Gewinnung von Steinen und Erden; Energieversorgung; Wasserversorgung, Abwasser- und Abfallentsorgung und Beseitigung von Umweltverschmutzungen; Verkehr und Lagerei; Erbringung von Finanz- und Versicherungsdienstleistungen; Grundstücks- und Wohnungswesen; Erziehung und Unterricht; Gesundheits- und Sozialwesen; Kunst, Unterhaltung und Erholung; Erbringung von sonstige Dienstleistungen

#### 4. Gewerbean- und -abmeldungen je 10 000 Einwohner 1.1. - 31.3.2013 nach Kreisen



Stand der Bevölkerung: 31.12.2011

Thüringer Landesamt für Statistik







