



# Statistischer Bericht

L II - vj 1 / 13

## **Gemeindefinanzen in Thüringen 1.1. - 31.3.2013**

---

Bestell - Nr. 11 203

## Zeichenerklärung

- 0 weniger als die Hälfte von 1 in der letzten besetzten Stelle, jedoch mehr als nichts
- nichts vorhanden (genau Null)
- . Zahlenwert unbekannt oder geheim zu halten
- ... Angabe fällt später an
- / Zahlenwert nicht sicher genug
- x Tabellenfach gesperrt, weil Aussage nicht sinnvoll
- ( ) Aussagewert eingeschränkt
- r berichtigte Zahl
- p vorläufige Zahl

Anmerkung: Abweichungen in den Summen erklären sich aus dem Runden von Einzelwerten.

Herausgeber:

Thüringer Landesamt für Statistik  
Europaplatz 3, 99091 Erfurt  
Postfach 90 01 63, 99104 Erfurt

Telefon: 0361 37-84642/84647  
Telefax: 0361 37-84699  
Internet: [www.statistik.thueringen.de](http://www.statistik.thueringen.de)  
E-Mail: [auskunft@statistik.thueringen.de](mailto:auskunft@statistik.thueringen.de)

Auskunft erteilt:

Referat: Öffentliche Finanzen,  
Personal im öffentlichen Dienst  
Telefon: 03681 354-262

Herausgegeben im Juni 2013

Heft-Nr.: 130 / 13  
Preis: 6,25 EUR

© Thüringer Landesamt für Statistik, Erfurt, 2013

Für nichtgewerbliche Zwecke sind Vervielfältigung und unentgeltliche Verbreitung, auch auszugsweise, mit Quellenangabe gestattet. Die Verbreitung, auch auszugsweise, über elektronische Systeme/Datenträger bedarf der vorherigen Zustimmung. Alle übrigen Rechte bleiben vorbehalten.

# Inhaltsverzeichnis

	Seite
<b>Vorbemerkungen</b>	3
<b>Gesamteinschätzung</b>	5
<b>Grafiken</b>	
1. Ausgewählte Ausgaben und Einnahmen 1.1. - 31.3.2012 und 1.1. - 31.3.2013 nach Arten	6
2. Ausgaben der kreisfreien Städte für Sachinvestitionen 1.1. - 31.3.2012 und 1.1. - 31.3.2013	7
3. Einnahmen der kreisfreien Städte aus laufenden Zuweisungen und Zuschüssen 1.1. - 31.3.2012 und 1.1. - 31.3.2013	7
4. Ausgaben der Gemeinden und Gemeindeverbände für Sachinvestitionen 1.1. - 31.3.2013 nach Landkreisen	8
5. Einnahmen der Gemeinden und Gemeindeverbände aus laufenden Zuweisungen und Zuschüssen 1.1. - 31.3.2013 nach Landkreisen	9
<b>Tabellen</b>	
1. Kassenmäßige Ausgaben und Einnahmen sowie Schulden der Gemeinden und Gemeindeverbände nach Arten	10
2. Kassenmäßige Ausgaben und Einnahmen 1.1. - 31.3.2013 nach Arten und Gebietskörperschaftsgruppen/Gemeindegrößenklassen in 1000 EUR	12
3. Kassenmäßige Ausgaben und Einnahmen 1.1. - 31.3.2013 nach Arten und Gebietskörperschaftsgruppen/Gemeindegrößenklassen in EUR je Einwohner	16
4. Kassenmäßige Ausgaben und Einnahmen nach Arten Gemeinden und Gemeindeverbände	20
5. Kassenmäßige Ausgaben und Einnahmen nach Arten Kreisfreie Städte	22
6. Kassenmäßige Ausgaben und Einnahmen nach Arten Kreisangehörige Gemeinden	24
7. Kassenmäßige Ausgaben und Einnahmen nach Arten Verwaltungsgemeinschaften ohne Mitgliedsgemeinden	26
8. Kassenmäßige Ausgaben und Einnahmen nach Arten Einheitsgemeinden	28
9. Kassenmäßige Ausgaben und Einnahmen nach Arten Erfüllende einschließlich beauftragende Gemeinden	30

10. Kassenmäßige Ausgaben und Einnahmen nach Arten Verwaltungsgemeinschaften einschließlich Mitgliedsgemeinden	32
11. Kassenmäßige Ausgaben und Einnahmen nach Arten Landkreise	34
12. Ausgewählte kassenmäßige Ausgaben und Einnahmen 1.1. - 31.3.2013 nach Arten, kreisfreien Städten und Landkreisen in 1000 EUR	36
13. Ausgewählte kassenmäßige Ausgaben und Einnahmen 1.1. - 31.3.2013 nach Arten, kreisfreien Städten und Landkreisen in EUR je Einwohner	40
14. Ausgewählte Ausgaben für besondere Finanzierungsvorgänge 1.1. - 31.3.2013 nach kreisfreien Städten und Landkreisen in 1000 EUR	44
15. Ausgewählte Einnahmen aus besonderen Finanzierungsvorgängen 1.1. - 31.3.2013 nach kreisfreien Städten und Landkreisen in 1000 EUR	45
16. Kassenmäßiger Schuldenstand am 31.3.2013 nach Gebietskörperschaftsgruppen und Gemeindegrößenklassen	46
17. Kassenmäßiger Schuldenstand am 31.3.2013 nach kreisfreien Städten und Landkreisen	47
18. Kassenmäßiger Schuldenstand am 31.3.2013 nach Landkreisen	48
19. Einwohner am 30.6.2012 nach Gebietskörperschaftsgruppen und Größenklassen	49
20. Einwohner am 30.6.2012 nach kreisfreien Städten und Landkreisen	50
 Zuordnungsschlüssel für den Tabellenteil	 51

## Vorbemerkungen

Die vorliegende Veröffentlichung basiert auf den Ergebnissen der vierteljährlichen Kassenstatistik. Sie weist die Ist-Ausgaben und die Ist-Einnahmen in der Gruppierung nach Ausgabe- und Einnahmearten entsprechend der Kommunalen Haushaltssystematik aus.

Die Daten der vierteljährlichen Kassenstatistik werden den Kassenabschlüssen der Gebietskörperschaften entnommen (Sekundärstatistik) und von den Gemeinden und Gemeindeverbänden in elektronischer Form dem Landesamt für Statistik übergeben. Den im Bericht enthaltenen Berechnungen je Einwohner liegen für 2012 die Einwohnerzahlen vom Stichtag 30.6.2011 und für 2013 die Einwohnerzahlen vom 30.6.2012 zugrunde.

## Rechtsgrundlage

Die gesetzliche Grundlage für die Erfassung der Ausgaben und Einnahmen in der vierteljährlichen Kassenstatistik bildet das Gesetz über die Statistiken der öffentlichen Finanzen und des Personals im öffentlichen Dienst (Finanz- und Personalstatistikgesetz - FPStatG) in der Bekanntmachung der Neufassung vom 22. Februar 2006 (BGBl. I Nr. 10 S. 438 ff.) zuletzt geändert durch Art. 3 des Gesetzes vom 27. Mai 2013 (BGBl. I S. 1312).

Entsprechend § 1 Nr. 1 bis 3 sowie § 2 (1) Nr. 3 sind für diese Erhebung berichtspflichtig:

- alle Städte und Gemeinden
- alle Gemeindeverbände
  - Landkreise (Landratsämter)
  - Verwaltungsgemeinschaften

## Methodische Hinweise

Bei der vierteljährlichen Gemeindefinanzstatistik handelt es sich um eine Statistik, die die in dem jeweiligen Berichtszeitraum getätigten Ausgaben und Einnahmen erfasst, unabhängig davon, für welchen Zeitraum sie gezahlt oder verrechnet wurden.

In den Tabellen dieses Berichts sind die Ausgabe- und Einnahmearten nach einer gesamtwirtschaftlichen Darstellungsweise geordnet. Charakteristisch dafür ist die Aufteilung in die "laufende Rechnung" und in die "Kapitalrechnung". Gesondert ausgewiesen werden die "besonderen Finanzierungsvorgänge", zu denen in erster Linie Schuldenaufnahmen bzw. Schuldentilgungen am Kreditmarkt zählen.

Des Weiteren ist in den Tabellen 16 bis 18 der Schuldenstand sowie die Verschuldung je Einwohner dargestellt. Der hier ausgewiesene Schuldenstand basiert auf den Angaben aus der jährlichen Schuldenstatistik am 31.12.2012 (Kredite ohne Kassenkredite) sowie der Schuldenaufnahme, der Schuldentilgung und den Berichtigungen nach der vierteljährlichen Kassenstatistik 1.1. - 31.3.2013.

In den Tabellen 19 und 20 sind die für die Berechnung - EUR je Einwohner - zugrunde gelegten Einwohnerzahlen enthalten.

Zur Ermittlung des "Finanzierungssaldos" werden die "Gesamtausgaben" von den "Gesamteinnahmen" abgesetzt. Ein negativer Saldo gibt den Betrag an, der zum Ausgleich der laufenden Rechnung und der Kapitalrechnung über die besonderen Finanzierungsvorgänge aufgewendet werden muss.

Finanzstatistisch abgesetzt werden Ausgaben und Einnahmen, die zu Doppelzählungen führen. Bei den kommunalen Haushalten sind das die "haushaltstechnischen Verrechnungen", die Zuführungen zwischen Verwaltungs- und Vermögenshaushalt sowie die kalkulatorischen Kosten und deren Einnahmebuchungen.

Die Gewerbesteuerumlage der Gemeinden/Gemeindeverbände an das Land wird finanzstatistisch nicht unter den Ausgaben nachgewiesen, sondern von den Einnahmen der Gemeinden aus der Gewerbesteuer abgesetzt. Zur Vermeidung von Doppelzählungen werden von den Bruttoeinnahmen und Bruttoausgaben jeweils auch die Zahlungen von gleicher Ebene (zwischengemeindlicher Zahlungsverkehr zwischen Landkreisen und kreisangehörigen Gemeinden sowie zwischen Mitgliedsgemeinden und den Verwaltungsgemeinschaften) eliminiert.

## **Definitionen**

### **Ausgaben/Einnahmen der laufenden Rechnung**

Alle Ausgaben/Einnahmen, die im Rahmen des Verwaltungsvollzugs sowie des Betriebs von Einrichtungen und Anstalten anfallen und nicht vermögenswirksam sind, bereinigt um die Zahlungen von gleicher Ebene.

### **Ausgaben/Einnahmen der Kapitalrechnung**

Alle Ausgaben/Einnahmen, die eine Vermögensänderung herbeiführen oder der Finanzierung von Investitionen dienen und keine besonderen Finanzierungsvorgänge darstellen, bereinigt um die Zahlungen von gleicher Ebene.

### **Besondere Finanzierungsvorgänge**

Unter den besonderen Finanzierungsvorgängen sind ausgewählte Ausgaben und Einnahmen dargestellt (Schuldentilgung, Deckung von Vorjahresfehlbeträgen, Schuldenaufnahme).

## **Abkürzungen**

EW	Einwohner
VG	Verwaltungsgemeinschaft
GV	Gemeindeverbände
Gem.verb.	Gemeindeverbände
bes.	besondere
Finanzier.	Finanzierungs...

## **Gesamteinschätzung**

Die Thüringer Gemeinden und Gemeindeverbände hatten im ersten Quartal 2013 Ausgaben in Höhe von 1 076,6 Millionen EUR. Das waren 28,2 Millionen EUR bzw. 2,7 Prozent mehr als im vergleichbaren Vorjahreszeitraum. Gründe hierfür waren die gestiegenen Ausgaben für das Personal, den laufenden Sachaufwand und die sozialen Leistungen.

Die Personalausgaben stiegen um 15,9 Millionen EUR auf 309,4 Millionen EUR (+ 5,4 Prozent), was vor allem auf die tarifliche Anpassung im Jahr 2012 zurückzuführen ist.

Für den laufenden Sachaufwand musste mit insgesamt 204,3 Millionen EUR 8,5 Millionen EUR mehr ausgegeben werden, u.a. durch höhere Aufwendungen für die Unterhaltung des sonstigen unbeweglichen Vermögens, für Mieten und Pachten sowie die Bewirtschaftung von Grundstücken und baulichen Anlagen.

Gestiegen sind auch die Ausgaben für soziale Leistungen. Mit insgesamt 301,7 Millionen EUR wurden 10,7 Millionen EUR mehr ausgegeben als ein Jahr zuvor.

Mindernd auf die Entwicklung der Gesamtausgaben wirkten die Ausgaben für Sachinvestitionen. Hier war ein Rückgang von 10,7 Millionen EUR gegenüber dem Jahr zuvor zu verzeichnen. Insgesamt wurden 69,2 Millionen EUR ausgegeben, davon 57,7 Millionen EUR für Baumaßnahmen und weitere 11,5 Millionen EUR für den Vermögenserwerb.

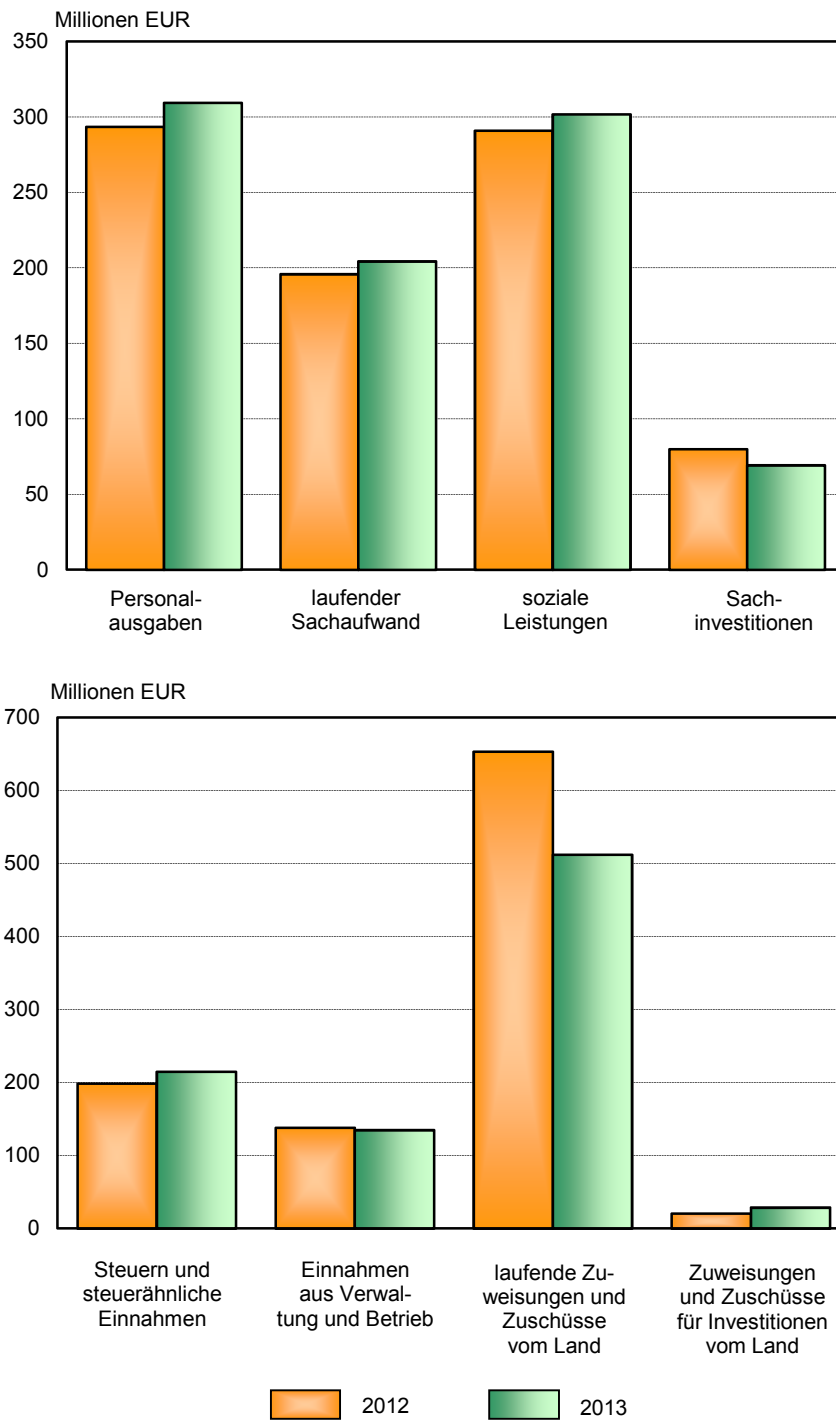
Ebenfalls gesunken sind die Zinsausgaben. Sie sind in den ersten drei Monaten dieses Jahres auf 16,6 Millionen EUR gesunken.

An Einnahmen flossen im ersten Vierteljahr 2013 insgesamt 977,1 Millionen EUR in die kommunalen Kassen. Das waren 110,0 Millionen EUR bzw. 10,1 Prozent weniger als im Jahr zuvor. Ein Grund hierfür waren die geringeren Einnahmen aus laufenden Finanzzuweisungen vom Land. Diese und die investiven Finanzzuweisungen vom Land bildeten den größten Anteil an den Gesamteinnahmen. Mit einem Volumen von 540,4 Millionen EUR bzw. einem Anteil von 55,3 Prozent erhielten die Gemeinden und Gemeindeverbände 133,0 Millionen EUR weniger als im Jahr zuvor.

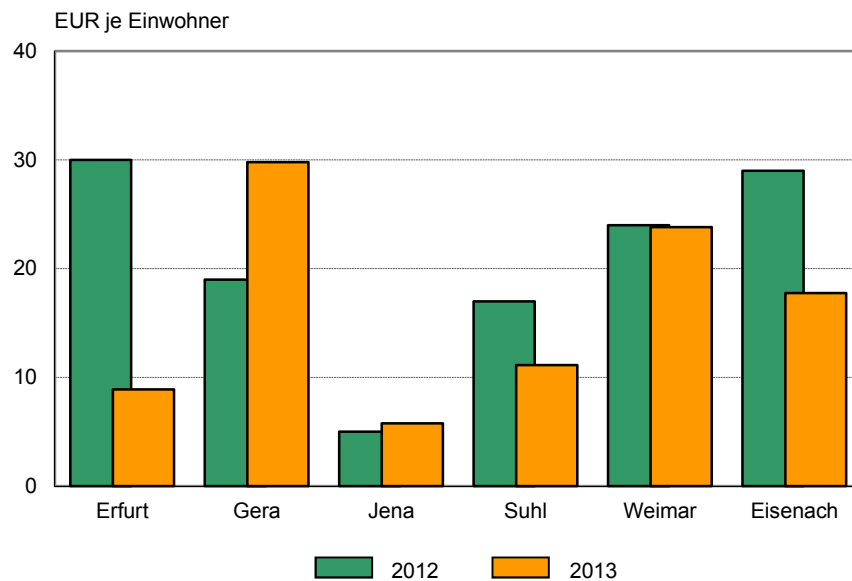
Die Einnahmen aus Verwaltung und Betrieb sanken um 3,3 Millionen EUR auf 134,6 Millionen EUR.

Bei den Steuern und steuerähnlichen Einnahmen wurden Mehreinnahmen gegenüber dem Vorjahreszeitraum in Höhe von 16,2 Millionen EUR erzielt. Die Einnahmen betrugen 214,6 Millionen EUR. Der Anstieg resultiert vor allem aus den Mehreinnahmen bei den Gewerbesteuereinnahmen (netto) in Höhe von 20,3 Millionen EUR (insgesamt 156,0 Millionen EUR).

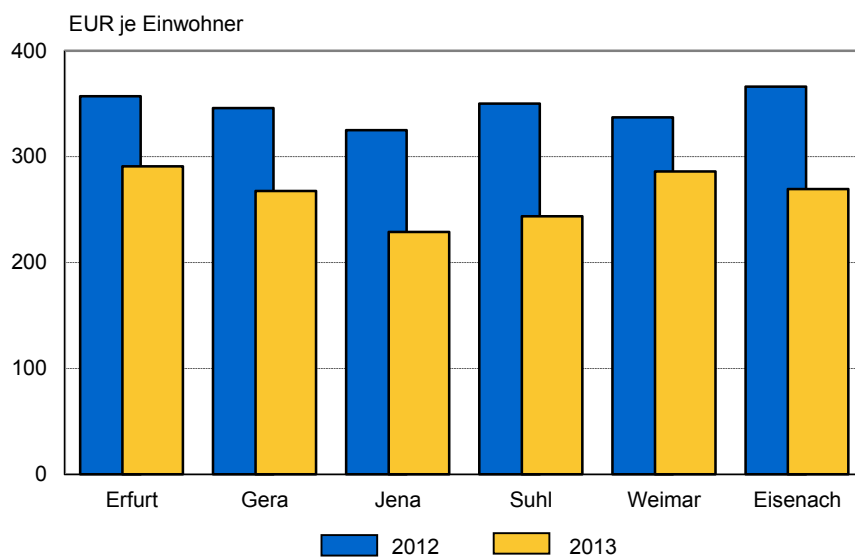
### 1. Ausgewählte Ausgaben und Einnahmen 1.1. - 31.3.2012 und 1.1. - 31.3.2013 nach Arten



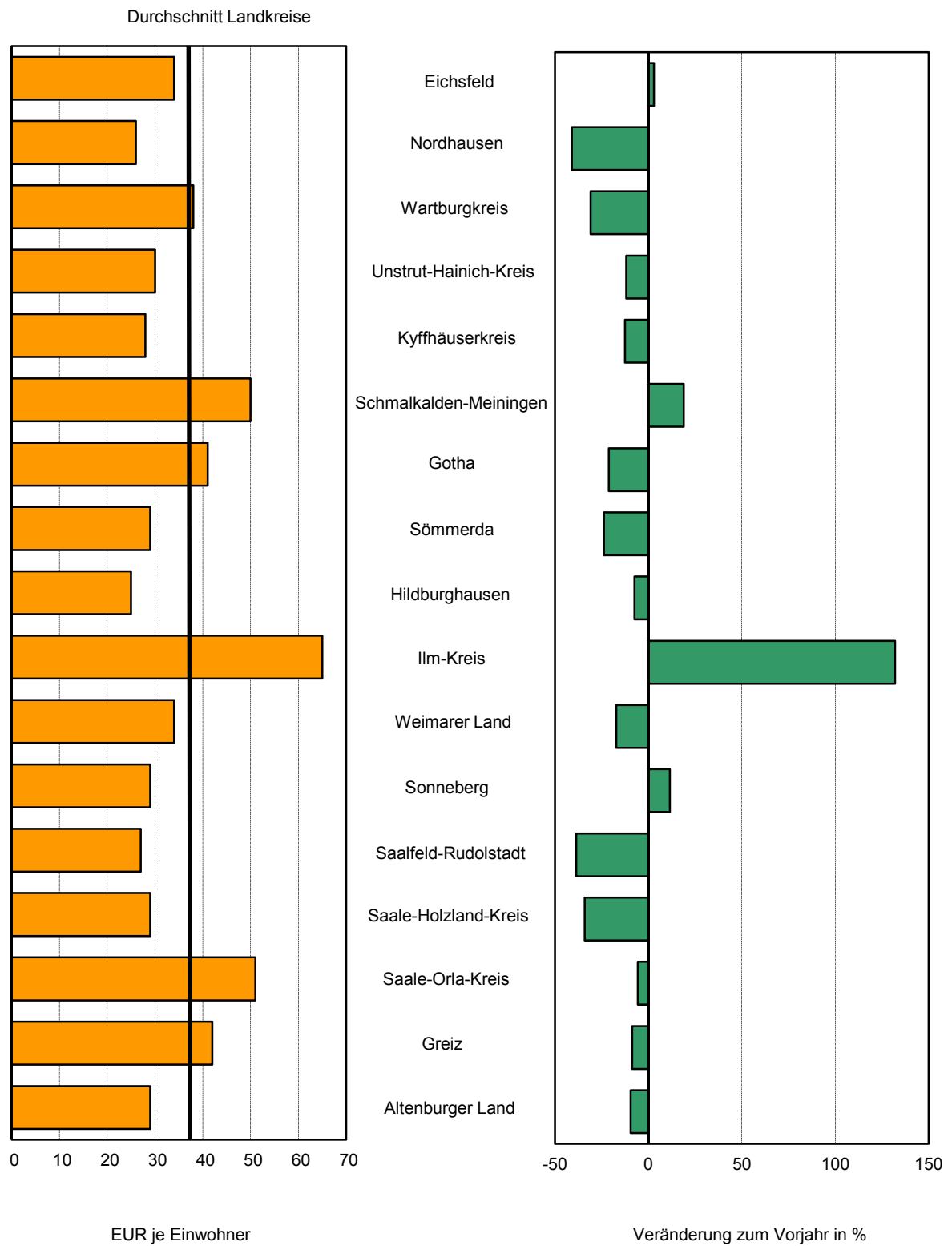
## 2. Ausgaben der kreisfreien Städte für Sachinvestitionen 1.1. - 31.3.2012 und 1.1. - 31.3.2013



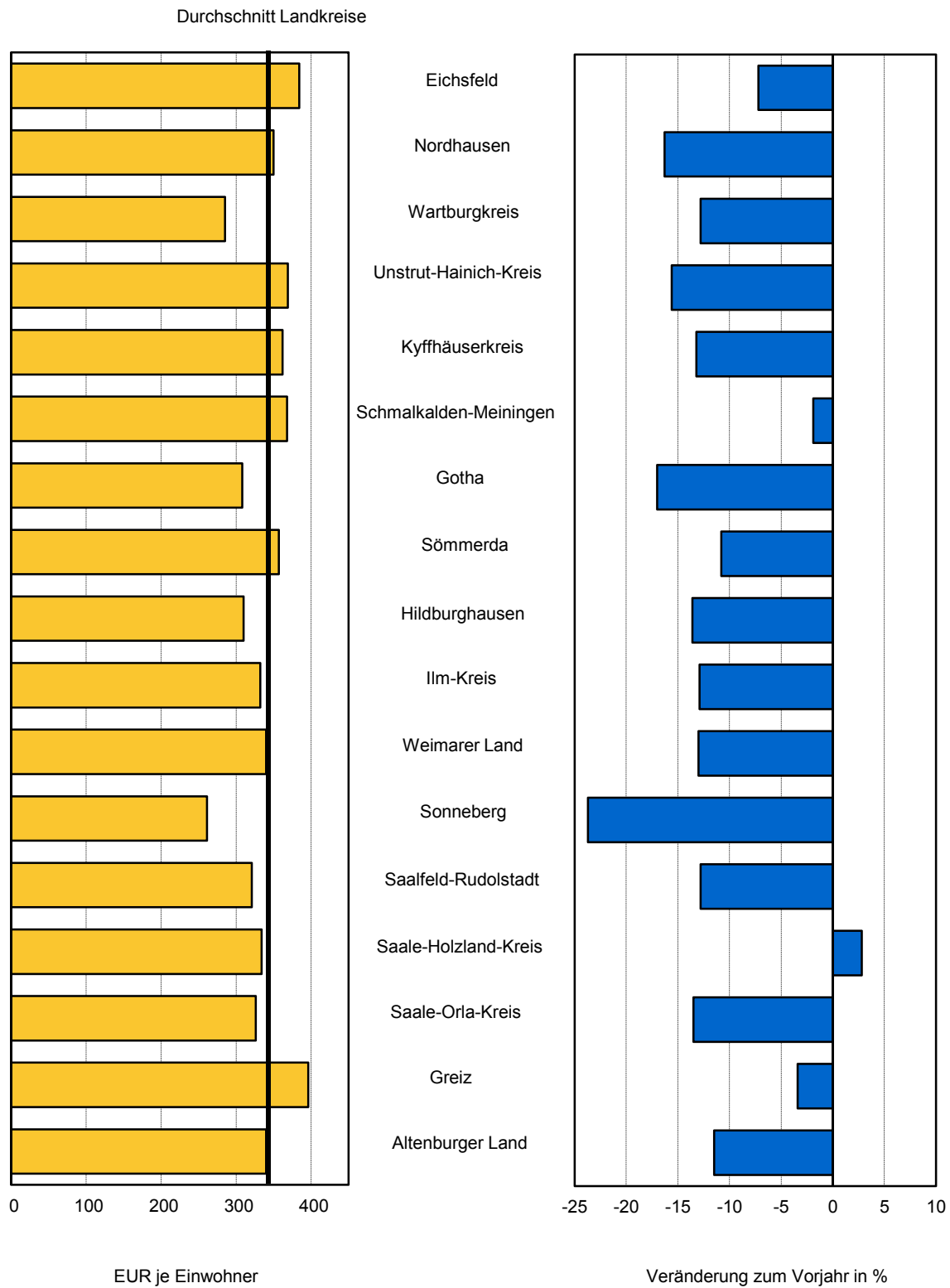
## 3. Einnahmen der kreisfreien Städte aus laufenden Zuweisungen und Zuschüssen 1.1. - 31.3.2012 und 1.1. - 31.3.2013



#### 4. Ausgaben der Gemeinden und Gemeindeverbände für Sachinvestitionen 1.1. - 31.3.2013 nach Landkreisen



## 5. Einnahmen der Gemeinden und Gemeindeverbände aus laufenden Zuweisungen und Zuschüssen 1.1. - 31.3.2013 nach Landkreisen



**1. Kassenmäßige Ausgaben und Einnahmen sowie Schulden der Gemeinden und  
Gemeindeverbände nach Arten**

Ausgaben	1.1. - 31.3. 2012	1.1. - 31.3. 2013	Veränderungen 2013 gegenüber 2012	
	1 000 EUR			%

**laufende Rechnung**

Personalausgaben	293 480	309 418	15 938	5,4
Laufender Sachaufwand	195 862	204 323	8 461	4,3
Zinsausgaben	17 576	16 626	- 950	- 5,4
Laufende Zuweisungen und Zuschüsse, Schuldendiensthilfen	584 035	602 282	18 246	3,1
darunter soziale Leistungen (einschl.aufg.bezog.Leist.beteilig.nach SGB II)	291 012	301 736	10 724	3,7
Bruttoausgaben der laufenden Rechnung	1 090 953	1 132 649	41 696	3,8
Abzüglich Zahlungen von Gemeinden und Gemeindeverbänden	131 323	142 113	10 790	8,2
<b>Gesamtausgaben der laufenden Rechnung</b>	<b>959 630</b>	<b>990 536</b>	<b>30 906</b>	<b>3,2</b>

**Kapitalrechnung**

Sachinvestitionen	79 898	69 194	- 10 704	- 13,4
davon Baumaßnahmen	67 863	57 725	- 10 138	- 14,9
Erwerb von unbeweglichen und beweglichen Sachen	12 035	11 469	- 566	- 4,7
Zuweisungen und Zuschüsse für Investitionen	10 159	8 653	- 1 506	- 14,8
Darlehen	238	7 831	7 593	3 191,1
Erwerb von Beteiligungen	1 164	1 787	623	53,5
Tilgungsausgaben an öffentlichen Bereich	96	9	- 87	- 90,5
Bruttoausgaben der Kapitalrechnung	91 555	87 474	- 4 081	- 4,5
Abzüglich Zahlungen von Gemeinden und Gemeindeverbänden	2 771	1 420	- 1 351	- 48,8
<b>Gesamtausgaben der Kapitalrechnung</b>	<b>88 784</b>	<b>86 055</b>	<b>- 2 730</b>	<b>- 3,1</b>
<b>Gesamtausgaben (ohne besondere Finanzierungsvorgänge)</b>	<b>1 048 414</b>	<b>1 076 591</b>	<b>28 176</b>	<b>2,7</b>

Noch: 1. Kassenmäßige Ausgaben und Einnahmen sowie Schulden der Gemeinden und  
Gemeindeverbände nach Arten

Einnahmen	1.1. - 31.3. 2012	1.1. - 31.3. 2013	Veränderungen 2013 gegenüber 2012	
	1 000 EUR			%

**laufende Rechnung**

Steuern und steuerähnliche Einnahmen	198 362	214 581	16 219	8,2
Einnahmen aus Verwaltung und Betrieb	137 933	134 649	- 3 284	- 2,4
Zinseinnahmen und Schuldendiensthilfen	3 722	2 045	- 1 677	- 45,1
Laufende Zuweisungen und Zuschüsse	832 856	713 410	- 119 446	- 14,3
davon				
vom öffentlichen Bereich	811 469	691 940	- 119 530	- 14,7
von anderen Bereichen	21 387	21 470	84	0,4
Bruttoeinnahmen der laufenden Rechnung	1 172 873	1 064 684	- 108 188	- 9,2
Abzüglich Zahlungen von Gemeinden und Gemeindeverbänden	131 323	142 113	10 790	8,2
<b>Gesamteinnahmen der laufenden Rechnung</b>	<b>1 041 550</b>	<b>922 572</b>	<b>- 118 978</b>	<b>- 11,4</b>

**Kapitalrechnung**

Veräußerung von Vermögen	18 129	16 041	- 2 088	- 11,5
Zuweisungen und Zuschüsse für Investitionen	24 868	30 888	6 020	24,2
davon				
vom öffentlichen Bereich	23 477	29 980	6 503	27,7
von anderen Bereichen	1 391	908	- 483	- 34,7
Beiträge und ähnliche Entgelte	5 007	5 287	280	5,6
Darlehensrückflüsse	359	3 743	3 384	943,2
Schuldenaufnahme vom öffentlichen Bereich	-	-	x	x
Bruttoeinnahmen der Kapitalrechnung	48 363	55 960	7 597	15,7
Abzüglich Zahlungen von Gemeinden und Gemeindeverbänden	2 771	1 420	- 1 351	- 48,8
<b>Gesamteinnahmen der Kapitalrechnung</b>	<b>45 592</b>	<b>54 540</b>	<b>8 948</b>	<b>19,6</b>
<b>Gesamteinnahmen (ohne besondere Finanzierungsvorgänge)</b>	<b>1 087 142</b>	<b>977 112</b>	<b>- 110 030</b>	<b>- 10,1</b>
Finanzierungssaldo	38 728	- 99 479	x	x

**Schulden**

Schuldenstand insgesamt	2 166 150	2 073 055	- 93 096	- 4,3
-------------------------	-----------	-----------	----------	-------

**2. Kassenmäßige Ausgaben und Einnahmen 1.1. - 31.3.2013 nach Arten und**

Nr.	Ausgaben	Gemeinden und Gemeinde- verbände insgesamt	Kreis- freie Städte	Kreis	
				insgesamt	davon
					unter 1 000

laufende Rechnung					
1	Personalausgaben	309 418	68 931	120 870	11 332
2	Laufender Sachaufwand	204 323	52 793	81 249	10 723
3	sächliche Verwaltungsaufgaben	195 062	48 831	79 512	10 604
4	Erstattungen an andere Bereiche	9 261	3 961	1 737	119
5	Zinsausgaben	16 626	3 621	9 335	1 031
6	an öffentlichen Bereich	6	-	6	6
7	an andere Bereiche	16 620	3 621	9 328	1 024
8	Laufende Zuweisungen und Zuschüsse, Schuldendiensthilfen	602 282	154 524	194 941	32 193
9	an öffentlichen Bereich	166 996	6 596	139 582	27 398
10	allgemeine Zuweisungen und Umlagen	122 080	-	121 950	22 125
11	an Land	419	-	290	13
12	an Gemeinden und Gemeindeverbände	121 661	-	121 660	22 112
13	an Zweckverbände und sonstigen öffentlichen Bereich	-	-	-	-
14	Zuweisungen für laufende Zwecke und Schuldendiensthilfen	44 916	6 596	17 631	5 273
15	an andere Bereiche	435 286	147 929	55 359	4 795
16	laufende Zuschüsse an Unternehmen	44 141	23 184	5 229	5
17	laufende Zuschüsse an übrige Bereiche	89 409	35 041	47 573	4 769
18	soziale Leistungen (einschl.aufg.bezog.Leist.beteilig. SGB II)	301 736	89 703	2 558	21
19	Schuldendiensthilfen	-	-	-	-
20	Bruttoausgaben der laufenden Rechnung	1 132 649	279 869	406 395	55 279
21	Abzüglich Zahlungen von Gemeinden und Gemeindeverbänden	142 113	1 140	8 843	2 233
<b>22</b>	<b>Gesamtausgaben der laufenden Rechnung</b>	<b>990 536</b>	<b>278 729</b>	<b>397 552</b>	<b>53 045</b>

Kapitalrechnung					
23	Sachinvestitionen	69 194	8 125	47 320	4 288
24	Baumaßnahmen	57 725	6 422	40 236	3 497
25	für Schulen	8 367	950	191	27
26	für Städteplanung	8 439	293	8 146	173
27	für Straßen	11 632	1 086	8 655	960
28	für Abwasserbeseitigung	288	-	260	81
29	Erwerb von unbeweglichen und beweglichen Sachen	11 469	1 702	7 084	791
30	Zuweisungen und Zuschüsse für Investitionen	8 653	2 651	5 656	237
31	an öffentlichen Bereich	2 614	930	1 449	166
32	an andere Bereiche	6 038	1 721	4 206	71
33	Darlehen	7 831	1 310	6 499	-
34	Erwerb von Beteiligungen	1 787	486	1 300	-
35	Tilgungsausgaben an öffentlichen Bereich	9	-	9	9
36	Bruttoausgaben der Kapitalrechnung	87 474	12 573	60 785	4 534
37	Abzüglich Zahlungen von Gemeinden und Gemeindeverbänden	1 420	-	1 107	25
<b>38</b>	<b>Gesamtausgaben der Kapitalrechnung</b>	<b>86 055</b>	<b>12 573</b>	<b>59 678</b>	<b>4 509</b>
<b>39</b>	<b>Gesamtausgaben (ohne besondere Finanzierungsvorgänge)</b>	<b>1 076 591</b>	<b>291 302</b>	<b>457 229</b>	<b>57 554</b>
40	Saldo (Finanzierungsüberschuss)	-	-	-	-

besondere Finanzierungsvorgänge					
41	Schuldentilgung	89 506	34 521	30 853	3 308
42	der Kreditmarktmittel	89 506	34 521	30 853	3 308
43	der inneren Darlehen	-	-	-	-
44	Deckung von Vorjahresfehlbeträgen	372	-	372	127

**Gebietskörperschaftsgruppen/Gemeindegrößenklassen in 1 000 EUR**

angehörige Gemeinden					Verwaltungs- gemein- schaften	Land- kreise	Nr.
mit ... bis unter ... Einwohnern							
1 000 - 3 000	3 000 - 5 000	5 000 - 10 000	10 000 - 20 000	20 000 - 50 000			
laufende Rechnung							
17 900	16 413	20 986	19 087	35 151	15 530	104 087	1
14 980	11 279	14 121	11 685	18 460	4 062	66 220	2
14 894	11 081	13 893	10 893	18 147	4 039	62 681	3
87	198	228	792	313	23	3 539	4
1 552	1 186	1 952	1 482	2 131	203	3 467	5
-	-	-	-	-	-	-	6
1 552	1 186	1 952	1 482	2 131	203	3 467	7
34 800	23 629	34 569	21 697	48 053	2 884	249 933	8
27 651	17 603	23 759	14 790	28 380	657	20 162	9
23 507	15 444	20 596	13 636	26 643	1	128	10
64	160	53	-	-	-	128	11
23 442	15 284	20 543	13 636	26 643	1	-	12
-	-	-	-	-	-	-	13
4 145	2 159	3 163	1 155	1 737	655	20 034	14
7 149	6 027	10 810	6 907	19 673	2 227	229 771	15
305	135	387	368	4 028	313	15 415	16
6 612	5 482	9 807	6 060	14 843	826	5 969	17
232	410	615	478	802	1 088	208 387	18
-	-	-	-	-	-	-	19
69 233	52 508	71 628	53 951	103 796	22 678	423 707	20
1 901	1 607	1 547	683	871	17 632	114 498	21
67 333	50 901	70 081	53 268	102 924	5 046	309 209	22
Kapitalrechnung							
8 261	4 830	8 492	6 298	15 151	717	13 032	23
7 129	4 077	7 188	4 418	13 927	432	10 634	24
7	0	-	71	84	-	7 226	25
611	1 089	1 719	1 452	3 102	-	-	26
1 304	1 208	1 440	881	2 862	51	1 840	27
84	4	61	15	15	28	-	28
1 132	753	1 305	1 880	1 223	285	2 397	29
318	440	857	1 406	2 399	18	328	30
117	252	383	85	446	16	219	31
201	188	473	1 321	1 953	3	109	32
-	-	-	6 499	-	-	22	33
33	1 000	42	222	2	-	-	34
-	-	-	-	-	-	-	35
8 613	6 270	9 391	14 425	17 552	736	13 381	36
614	9	70	380	9	57	255	37
7 999	6 261	9 321	14 045	17 543	678	13 126	38
75 331	57 162	79 402	67 313	120 467	5 724	322 336	39
-	-	-	-	-	2 309	-	40
besondere Finanzierungsvorgänge							
8 288	3 510	3 957	4 801	6 989	2 279	21 853	41
8 288	3 510	3 957	4 801	6 989	2 279	21 853	42
-	-	-	-	-	-	-	43
186	-	59	-	-	-	-	44

Noch: 2. Kassenmäßige Ausgaben und Einnahmen 1.1. - 31.3.2013 nach Arten und

Nr.	Einnahmen	Gemeinden und Gemeinde- verbände insgesamt	Kreis- freie Städte	Kreis	
				insgesamt	davon
					unter 1 000
laufende Rechnung					
45	Steuern und steuerähnliche Einnahmen	214 581	67 238	147 342	18 018
46	Grundsteuer	50 133	14 877	35 256	4 474
47	Gewerbsteuer (netto)	156 031	49 361	106 671	12 965
48	Gemeindeanteil an der Einkommensteuer	3 407	996	2 411	364
49	Gemeindeanteil an der Umsatzsteuer	1 318	486	832	76
50	sonstige Steuern und steuerähnliche Einnahmen	3 691	1 519	2 172	138
51	Einnahmen aus Verwaltung und Betrieb	134 649	36 515	64 186	8 393
52	Gebühren, sonstige Entgelte	76 529	23 907	26 051	2 467
53	übrige Vewaltungs- und Betriebseinnahmen	43 207	8 524	27 859	4 312
54	Gewinnanteile, Konzessionsabgaben	14 913	4 084	10 276	1 614
55	Zinseinnahmen und Schuldendiensthilfen	2 045	151	726	96
56	vom öffentlichen Bereich	18	- 8	19	6
57	von anderen Bereichen	2 027	159	707	90
58	Laufende Zuweisungen und Zuschüsse	713 410	150 164	159 089	24 386
59	vom öffentlichen Bereich	691 940	144 431	158 163	24 227
60	von Bund, Lastenausgleichsfonds, ERP-Sondervermögen	27 188	839	671	143
61	allgemeine Finanzaazuweisungen vom Land	386 184	103 034	109 092	16 870
62	Schlüsselzuweisungen	326 323	90 207	95 741	16 253
63	übrige vom Land	125 713	36 732	38 090	4 845
64	allgemeine Finanzaazuweisungen von Gemeinden u. Gem.verb.	121 982	-	1 180	-
65	übrige von Gemeinden und Gemeindeverbänden	20 130	1 140	7 662	2 232
66	von Zweckverbänden	532	231	24	5
67	vom sonstigen öffentlichen Bereich	10 212	2 456	1 445	132
68	von anderen Bereichen	21 470	5 733	926	158
69	Bruttoeinnahmen der laufenden Rechnung	1 064 684	254 068	371 343	50 892
70	Abzüglich Zahlungen von Gemeinden und Gemeindeverbänden	142 113	1 140	8 843	2 233
71	Gesamteinnahmen der laufenden Rechnung	922 572	252 929	362 500	48 659
Kapitalrechnung					
72	Veräußerung von Vermögen	16 041	5 533	10 112	1 016
73	Zuweisungen und Zuschüsse für Investitionen	30 888	6 048	20 450	821
74	vom öffentlichen Bereich	29 980	5 797	19 895	701
75	von Bund, Lastenausgleichsfonds, ERP-Sondervermögen	57	-	57	-
76	vom Land	28 511	5 797	18 739	676
77	von Gemeinden und Gemeindeverbänden	1 410	-	1 098	24
78	von Zweckverbänden	0	-	0	-
79	vom sonstigen öffentlichen Bereich	1	-	1	-
80	von anderen Bereichen	908	251	555	120
81	Beiträge und ähnliche Entgelte	5 287	410	4 859	872
82	Darlehensrückflüsse	3 743	34	252	1
83	Schuldenaufnahme vom öffentlichen Bereich	-	-	-	-
84	Bruttoeinnahmen der Kapitalrechnung	55 960	12 025	35 673	2 710
85	Abzüglich Zahlungen von Gemeinden und Gemeindeverbänden	1 420	-	1 107	25
86	Gesamteinnahmen der Kapitalrechnung	54 540	12 025	34 566	2 685
87	Gesamteinnahmen (ohne bes. Finanzierungsvorgänge)	977 112	264 954	397 066	51 343
88	Saldo (Finanzierungsdefizit)	99 479	26 348	60 163	6 211
besondere Finanzierungsvorgänge					
89	Schuldenaufnahme	53 138	26 787	10 806	1 192
90	der Kreditmarktmittel	53 138	26 787	10 806	1 192
91	der inneren Darlehen	-	-	-	-

Gebietskörperschaftsgruppen/Gemeindegrößenklassen in 1 000 EUR

angehörige Gemeinden					Verwal- tungs- gemein- schaften	Land- kreise	Nr.
mit ... bis unter ... Einwohnern							
1 000 - 3 000	3 000 - 5 000	5 000 - 10 000	10 000 - 20 000	20 000 - 50 000			
laufende Rechnung							
22 056	20 263	26 432	22 819	37 755	-	-	45
6 060	4 635	6 661	4 720	8 707	-	-	46
15 201	15 060	18 842	17 277	27 325	-	-	47
450	333	443	293	527	-	-	48
121	96	156	125	257	-	-	49
224	139	329	403	938	-	-	50
14 808	8 656	10 006	7 709	14 614	1 486	32 462	51
5 770	2 776	3 259	3 716	8 062	1 293	25 278	52
7 012	4 354	4 414	3 179	4 588	193	6 630	53
2 025	1 526	2 333	814	1 964	-	553	54
126	106	99	90	210	4	1 164	55
-	-	-	14	-	-	7	56
126	106	99	76	210	4	1 157	57
27 105	20 833	29 017	19 372	38 376	23 907	380 250	58
26 643	20 766	28 930	19 320	38 277	23 872	365 474	59
162	72	77	89	127	60	25 618	60
17 951	13 930	19 943	13 304	27 092	2 905	171 153	61
16 534	12 022	17 029	11 363	22 539	-	140 375	62
6 341	4 977	7 143	5 085	9 699	3 071	47 820	63
191	336	488	6	159	13 599	107 203	64
1 710	1 271	1 059	677	712	4 033	7 295	65
2	4	3	1	9	54	223	66
285	175	217	157	478	150	6 161	67
462	67	86	53	99	35	14 776	68
64 095	49 858	65 553	49 990	90 955	25 397	413 876	69
1 901	1 607	1 547	683	871	17 632	114 498	70
62 194	48 251	64 006	49 307	90 084	7 764	299 378	71
Kapitalrechnung							
1 741	973	1 599	3 314	1 469	138	259	72
2 814	1 302	3 046	4 224	8 243	171	4 220	73
2 757	1 162	2 972	4 203	8 100	161	4 128	74
-	57	-	-	-	-	-	75
2 143	1 095	2 902	3 823	8 100	103	3 872	76
614	9	70	380	-	57	255	77
-	0	-	-	-	-	-	78
-	1	-	-	-	-	1	79
57	140	74	21	143	10	92	80
919	644	857	571	995	17	-	81
14	9	12	137	79	-	3 457	82
-	-	-	-	-	-	-	83
5 488	2 929	5 515	8 246	10 785	326	7 935	84
614	9	70	380	9	57	255	85
4 874	2 920	5 445	7 866	10 777	269	7 680	86
67 068	51 171	69 451	57 173	100 861	8 033	307 059	87
8 264	5 991	9 951	10 140	19 607	-	15 277	88
besondere Finanzierungsvorgänge							
2 825	976	761	2 746	2 307	-	15 546	89
2 825	976	761	2 746	2 307	-	15 546	90
-	-	-	-	-	-	-	91

3. Kassenmäßige Ausgaben und Einnahmen 1.1. - 31.3.2013 nach Arten und

Nr.	Ausgaben	Gemeinden und Gemeinde- verbände insgesamt	Kreis- freie Städte	Kreis	
				insgesamt	davon
					unter 1 000
laufende Rechnung					
1	Personalausgaben	140	124	73	46
2	Laufender Sachaufwand	92	95	49	43
3	sächliche Verwaltungsaufgaben	88	88	48	43
4	Erstattungen an andere Bereiche	4	7	1	0
5	Zinsausgaben	8	7	6	4
6	an öffentlichen Bereich	0	-	0	0
7	an andere Bereiche	8	7	6	4
8	Laufende Zuweisungen und Zuschüsse, Schuldendiensthilfen	272	277	118	130
9	an öffentlichen Bereich	75	12	84	111
10	allgemeine Zuweisungen und Umlagen	55	-	74	90
11	an Land	0	-	0	0
12	an Gemeinden und Gemeindeverbände	55	-	73	89
13	an Zweckverbände und sonstigen öffentlichen Bereich	-	-	-	-
14	Zuweisungen für laufende Zwecke und Schuldendiensthilfen	20	12	11	21
15	an andere Bereiche	197	266	33	19
16	laufende Zuschüsse an Unternehmen	20	42	3	0
17	laufende Zuschüsse an übrige Bereiche	40	63	29	19
18	soziale Leistungen (einschl.aufg.bezog.Leist.beteilig. SGB II)	136	161	2	0
19	Schuldendiensthilfen	-	-	-	-
20	Bruttoausgaben der laufenden Rechnung	511	503	245	224
21	Abzüglich Zahlungen von Gemeinden und Gemeindeverbänden	64	2	5	9
22	Gesamtausgaben der laufenden Rechnung	447	500	240	215
Kapitalrechnung					
23	Sachinvestitionen	31	15	29	17
24	Baumaßnahmen	26	12	24	14
25	für Schulen	4	2	0	0
26	für Städteplanung	4	1	5	1
27	für Straßen	5	2	5	4
28	für Abwasserbeseitigung	0	-	0	0
29	Erwerb von unbeweglichen und beweglichen Sachen	5	3	4	3
30	Zuweisungen und Zuschüsse für Investitionen	4	5	3	1
31	an öffentlichen Bereich	1	2	1	1
32	an andere Bereiche	3	3	3	0
33	Darlehen	4	2	4	-
34	Erwerb von Beteiligungen	1	1	1	-
35	Tilgungsausgaben an öffentlichen Bereich	0	-	0	0
36	Bruttoausgaben der Kapitalrechnung	40	23	37	18
37	Abzüglich Zahlungen von Gemeinden und Gemeindeverbänden	1	-	1	0
38	Gesamtausgaben der Kapitalrechnung	39	23	36	18
39	Gesamtausgaben (ohne besondere Finanzierungsvorgänge)	486	523	276	233
40	Saldo (Finanzierungsüberschuss)	-	-	-	-
besondere Finanzierungsvorgänge					
41	Schuldentilgung	40	62	19	13
42	der Kreditmarktmittel	40	62	19	13
43	der inneren Darlehen	-	-	-	-
44	Deckung von Vorjahresfehlbeträgen	0	-	0	1

**Gebietskörperschaftsgruppen/Gemeindegrößenklassen in EUR je Einwohner**

angehörige Gemeinden					Verwaltungs- gemein- schaften	Land- kreise	Nr.
mit ... bis unter ... Einwohnern							
1 000 - 3 000	3 000 - 5 000	5 000 - 10 000	10 000 - 20 000	20 000 - 50 000			
laufende Rechnung							
59	73	70	92	95	32	63	1
49	50	47	56	50	8	40	2
49	49	46	53	49	8	38	3
0	1	1	4	1	0	2	4
5	5	6	7	6	0	2	5
-	-	-	-	-	-	-	6
5	5	6	7	6	0	2	7
115	104	115	105	129	6	151	8
91	78	79	71	76	1	12	9
77	68	68	66	72	0	0	10
0	1	0	-	-	-	0	11
77	68	68	66	72	0	-	12
-	-	-	-	-	-	-	13
14	10	10	6	5	1	12	14
24	27	36	33	53	5	139	15
1	1	1	2	11	1	9	16
22	24	33	29	40	2	4	17
1	2	2	2	2	2	126	18
-	-	-	-	-	-	-	19
228	232	238	260	279	47	256	20
6	7	5	3	2	37	69	21
222	225	233	257	277	10	187	22
Kapitalrechnung							
27	21	28	30	41	1	8	23
23	18	24	21	37	1	6	24
0	0	-	0	0	-	4	25
2	5	6	7	8	-	-	26
4	5	5	4	8	0	1	27
0	0	0	0	0	0	-	28
4	3	4	9	3	1	1	29
1	2	3	7	6	0	0	30
0	1	1	0	1	0	0	31
1	1	2	6	5	0	0	32
-	-	-	31	-	-	0	33
0	4	0	1	0	-	-	34
-	-	-	-	-	-	-	35
28	28	31	70	47	2	8	36
2	0	0	2	0	0	0	37
26	28	31	68	47	1	8	38
248	253	264	325	324	12	194	39
-	-	-	-	-	5	-	40
besondere Finanzierungsvorgänge							
27	16	13	23	19	5	13	41
27	16	13	23	19	5	13	42
-	-	-	-	-	-	-	43
1	-	0	-	-	-	-	44

Noch: 3. Kassenmäßige Ausgaben und Einnahmen 1.1. - 31.3.2013 nach Arten und

Nr.	Einnahmen	Gemeinden und Gemeinde- verbände insgesamt	Kreis- freie Städte	Kreis	
				insgesamt	davon
					unter  1 000
laufende Rechnung					
45	Steuern und steuerähnliche Einnahmen	97	121	89	73
46	Grundsteuer	23	27	21	18
47	Gewerbsteuer (netto)	70	89	64	52
48	Gemeindeanteil an der Einkommensteuer	2	2	1	1
49	Gemeindeanteil an der Umsatzsteuer	1	1	1	0
50	sonstige Steuern und steuerähnliche Einnahmen	2	3	1	1
51	Einnahmen aus Verwaltung und Betrieb	61	66	39	34
52	Gebühren, sonstige Entgelte	35	43	16	10
53	übrige Vewaltungs- und Betriebseinnahmen	20	15	17	17
54	Gewinnanteile, Konzessionsabgaben	7	7	6	7
55	Zinseinnahmen und Schuldendiensthilfen	1	0	0	0
56	vom öffentlichen Bereich	0	- 0	0	0
57	von anderen Bereichen	1	0	0	0
58	Laufende Zuweisungen und Zuschüsse	322	270	96	99
59	vom öffentlichen Bereich	312	259	95	98
60	von Bund, Lastenausgleichsfonds, ERP-Sondervermögen	12	2	0	1
61	allgemeine Finanzzuweisungen vom Land	174	185	66	68
62	Schlüsselzuweisungen	147	162	58	66
63	übrige vom Land	57	66	23	20
64	allgemeine Finanzzuweisungen von Gemeinden u. Gem.verb.	55	-	1	-
65	übrige von Gemeinden und Gemeindeverbänden	9	2	5	9
66	von Zweckverbänden	0	0	0	0
67	vom sonstigen öffentlichen Bereich	5	4	1	1
68	von anderen Bereichen	10	10	1	1
69	Bruttoeinnahmen der laufenden Rechnung	481	456	224	206
70	Abzüglich Zahlungen von Gemeinden und Gemeindeverbänden	64	2	5	9
71	Gesamteinnahmen der laufenden Rechnung	417	454	219	197
Kapitalrechnung					
72	Veräußerung von Vermögen	7	10	6	4
73	Zuweisungen und Zuschüsse für Investitionen	14	11	12	3
74	vom öffentlichen Bereich	14	10	12	3
75	von Bund, Lastenausgleichsfonds, ERP-Sondervermögen	0	-	0	-
76	vom Land	13	10	11	3
77	von Gemeinden und Gemeindeverbänden	1	-	1	0
78	von Zweckverbänden	0	-	0	-
79	vom sonstigen öffentlichen Bereich	0	-	0	-
80	von anderen Bereichen	0	0	0	0
81	Beiträge und ähnliche Entgelte	2	1	3	4
82	Darlehensrückflüsse	2	0	0	0
83	Schuldenaufnahme vom öffentlichen Bereich	-	-	-	-
84	Bruttoeinnahmen der Kapitalrechnung	25	22	22	11
85	Abzüglich Zahlungen von Gemeinden und Gemeindeverbänden	1	-	1	0
86	Gesamteinnahmen der Kapitalrechnung	25	22	21	11
87	Gesamteinnahmen (ohne bes. Finanzierungsvorgänge)	441	476	240	208
88	Saldo (Finanzierungsdefizit)	45	47	36	25
besondere Finanzierungsvorgänge					
89	Schuldenaufnahme	24	48	7	5
90	der Kreditmarktmittel	24	48	7	5
91	der inneren Darlehen	-	-	-	-

Gebietskörperschaftsgruppen/Gemeindegrößenklassen in EUR je Einwohner

angehörige Gemeinden					Verwal- tungs- gemein- schaften	Land- kreise	Nr.
mit ... bis unter ... Einwohnern							
1 000 - 3 000	3 000 - 5 000	5 000 - 10 000	10 000 - 20 000	20 000 - 50 000			
laufende Rechnung							
73	90	88	110	102	-	-	45
20	20	22	23	23	-	-	46
50	67	63	83	73	-	-	47
1	1	1	1	1	-	-	48
0	0	1	1	1	-	-	49
1	1	1	2	3	-	-	50
49	38	33	37	39	3	20	51
19	12	11	18	22	3	15	52
23	19	15	15	12	0	4	53
7	7	8	4	5	-	0	54
0	0	0	0	1	0	1	55
-	-	-	0	-	-	0	56
0	0	0	0	1	0	1	57
89	92	96	94	103	50	229	58
88	92	96	93	103	49	221	59
1	0	0	0	0	0	15	60
59	62	66	64	73	6	103	61
54	53	57	55	61	-	85	62
21	22	24	25	26	6	29	63
1	1	2	0	0	28	65	64
6	6	4	3	2	8	4	65
0	0	0	0	0	0	0	66
1	1	1	1	1	0	4	67
2	0	0	0	0	0	9	68
211	220	218	241	245	53	250	69
6	7	5	3	2	37	69	70
205	213	212	238	242	16	181	71
Kapitalrechnung							
6	4	5	16	4	0	0	72
9	6	10	20	22	0	3	73
9	5	10	20	22	0	2	74
-	0	-	-	-	-	-	75
7	5	10	18	22	0	2	76
2	0	0	2	-	0	0	77
-	0	-	-	-	-	-	78
-	0	-	-	-	-	0	79
0	1	0	0	0	0	0	80
3	3	3	3	3	0	-	81
0	0	0	1	0	-	2	82
-	-	-	-	-	-	-	83
18	13	18	40	29	1	5	84
2	0	0	2	0	0	0	85
16	13	18	38	29	1	5	86
221	226	231	276	271	17	185	87
27	26	33	49	53	-	9	88
besondere Finanzierungsvorgänge							
9	4	3	13	6	-	9	89
9	4	3	13	6	-	9	90
-	-	-	-	-	-	-	91

**4. Kassenmäßige Ausgaben und Einnahmen nach Arten**  
**Gemeinden und Gemeindeverbände**

Nr.	Ausgaben	1.1. - 31.3.2012		1.1. - 31.3.2013	
		1 000 EUR	EUR je EW	1 000 EUR	EUR je EW
laufende Rechnung					
1	Personalausgaben	293 480	132	309 418	140
2	Laufender Sachaufwand	195 862	88	204 323	92
3	sächliche Verwaltungsaufgaben	187 634	84	195 062	88
4	Erstattungen an andere Bereiche	8 228	4	9 261	4
5	Zinsausgaben	17 576	8	16 626	8
6	an öffentlichen Bereich	7	0	6	0
7	an andere Bereiche	17 569	8	16 620	8
8	Laufende Zuweisungen und Zuschüsse, Schuldendiensthilfen	584 035	262	602 282	272
9	an öffentlichen Bereich	164 824	74	166 996	75
10	allgemeine Zuweisungen und Umlagen	119 317	54	122 080	55
11	an Land	957	0	419	0
12	an Gemeinden und Gemeindeverbände	118 359	53	121 661	55
13	an Zweckverbände und sonstigen öffentlichen Bereich	-	-	-	-
14	Zuweisungen für laufende Zwecke und Schuldendiensthilfen	45 507	20	44 916	20
15	an andere Bereiche	419 212	188	435 286	197
16	laufende Zuschüsse an Unternehmen	48 645	22	44 141	20
17	laufende Zuschüsse an übrige Bereiche	79 554	36	89 409	40
18	soziale Leistungen (einschl.aufg.bezog.Leist.beteilig. SGB II)	291 012	131	301 736	136
19	Schuldendiensthilfen	-	-	-	-
20	Bruttoausgaben der laufenden Rechnung	1 090 953	490	1 132 649	511
21	Abzüglich Zahlungen von Gemeinden und Gemeindeverbänden	131 323	59	142 113	64
22	Gesamtausgaben der laufenden Rechnung	959 630	431	990 536	447
Kapitalrechnung					
23	Sachinvestitionen	79 898	36	69 194	31
24	Baumaßnahmen	67 863	30	57 725	26
25	für Schulen	10 808	5	8 367	4
26	für Städteplanung	12 228	5	8 439	4
27	für Straßen	13 479	6	11 632	5
28	für Abwasserbeseitigung	852	0	288	0
29	Erwerb von unbeweglichen und beweglichen Sachen	12 035	5	11 469	5
30	Zuweisungen und Zuschüsse für Investitionen	10 159	5	8 653	4
31	an öffentlichen Bereich	4 571	2	2 614	1
32	an andere Bereiche	5 588	3	6 038	3
33	Darlehen	238	0	7 831	4
34	Erwerb von Beteiligungen	1 164	1	1 787	1
35	Tilgungsausgaben an öffentlichen Bereich	96	0	9	0
36	Bruttoausgaben der Kapitalrechnung	91 555	41	87 474	40
37	Abzüglich Zahlungen von Gemeinden und Gemeindeverbänden	2 771	1	1 420	1
38	Gesamtausgaben der Kapitalrechnung	88 784	40	86 055	39
39	Gesamtausgaben (ohne besondere Finanzierungsvorgänge)	1 048 414	471	1 076 591	486
40	Saldo (Finanzierungsüberschuss)	38 728	17	-	-
besondere Finanzierungsvorgänge					
41	Schuldentilgung	50 617	23	89 506	40
42	der Kreditmarktmittel	50 609	23	89 506	40
43	der inneren Darlehen	8	0	-	-
44	Deckung von Vorjahresfehlbeträgen	3 795	2	372	0

Noch: 4. Kassenmäßige Ausgaben und Einnahmen nach Arten  
Noch: Gemeinden und Gemeindeverbände

Nr.	Einnahmen	1.1. - 31.3.2012		1.1. - 31.3.2013	
		1 000 EUR	EUR je EW	1 000 EUR	EUR je EW
laufende Rechnung					
45	Steuern und steuerähnliche Einnahmen	198 362	89	214 581	97
46	Grundsteuer	49 557	22	50 133	23
47	Gewerbsteuer (netto)	135 781	61	156 031	70
48	Gemeindeanteil an der Einkommensteuer	8 879	4	3 407	2
49	Gemeindeanteil an der Umsatzsteuer	322	0	1 318	1
50	sonstige Steuern und steuerähnliche Einnahmen	3 823	2	3 691	2
51	Einnahmen aus Verwaltung und Betrieb	137 933	62	134 649	61
52	Gebühren, sonstige Entgelte	75 044	34	76 529	35
53	übrige Vewaltungs- und Betriebseinnahmen	47 373	21	43 207	20
54	Gewinnanteile, Konzessionsabgaben	15 516	7	14 913	7
55	Zinseinnahmen und Schuldendiensthilfen	3 722	2	2 045	1
56	vom öffentlichen Bereich	63	0	18	0
57	von anderen Bereichen	3 659	2	2 027	1
58	Laufende Zuweisungen und Zuschüsse	832 856	374	713 410	322
59	vom öffentlichen Bereich	811 469	364	691 940	312
60	von Bund, Lastenausgleichsfonds, ERP-Sondervermögen	14 401	6	27 188	12
61	allgemeine Finanzaufweisungen vom Land	355 663	160	386 184	174
62	Schlüsselzuweisungen	214 183	96	326 323	147
63	übrige vom Land	297 476	134	125 713	57
64	allgemeine Finanzaufweisungen von Gemeinden u. Gem.verb.	114 568	51	121 982	55
65	übrige von Gemeinden und Gemeindeverbänden	16 753	8	20 130	9
66	von Zweckverbänden	1 100	0	532	0
67	vom sonstigen öffentlichen Bereich	11 508	5	10 212	5
68	von anderen Bereichen	21 387	10	21 470	10
69	Bruttoeinnahmen der laufenden Rechnung	1 172 873	527	1 064 684	481
70	Abzüglich Zahlungen von Gemeinden und Gemeindeverbänden	131 323	59	142 113	64
71	Gesamteinnahmen der laufenden Rechnung	1 041 550	468	922 572	417
Kapitalrechnung					
72	Veräußerung von Vermögen	18 129	8	16 041	7
73	Zuweisungen und Zuschüsse für Investitionen	24 868	11	30 888	14
74	vom öffentlichen Bereich	23 477	11	29 980	14
75	von Bund, Lastenausgleichsfonds, ERP-Sondervermögen	504	0	57	0
76	vom Land	20 281	9	28 511	13
77	von Gemeinden und Gemeindeverbänden	2 675	1	1 410	1
78	von Zweckverbänden	16	0	0	0
79	vom sonstigen öffentlichen Bereich	1	0	1	0
80	von anderen Bereichen	1 391	1	908	0
81	Beiträge und ähnliche Entgelte	5 007	2	5 287	2
82	Darlehensrückflüsse	359	0	3 743	2
83	Schuldenaufnahme vom öffentlichen Bereich	-	-	-	-
84	Bruttoeinnahmen der Kapitalrechnung	48 363	22	55 960	25
85	Abzüglich Zahlungen von Gemeinden und Gemeindeverbänden	2 771	1	1 420	1
86	Gesamteinnahmen der Kapitalrechnung	45 592	20	54 540	25
87	Gesamteinnahmen (ohne bes. Finanzierungsvorgänge)	1 087 142	488	977 112	441
88	Saldo (Finanzierungsdefizit)	-	-	99 479	45
besondere Finanzierungsvorgänge					
89	Schuldenaufnahme	19 066	9	53 138	24
90	der Kreditmarktmittel	19 066	9	53 138	24
91	der inneren Darlehen	-	-	-	-

**5. Kassenmäßige Ausgaben und Einnahmen nach Arten**  
**Kreisfreie Städte**

Nr.	Ausgaben	1.1. - 31.3.2012		1.1. - 31.3.2013	
		1 000 EUR	EUR je EW	1 000 EUR	EUR je EW
laufende Rechnung					
1	Personalausgaben	66 316	119	68 931	124
2	Laufender Sachaufwand	45 916	83	52 793	95
3	sächliche Verwaltungsaufgaben	43 036	77	48 831	88
4	Erstattungen an andere Bereiche	2 880	5	3 961	7
5	Zinsausgaben	3 728	7	3 621	7
6	an öffentlichen Bereich	0	0	-	-
7	an andere Bereiche	3 728	7	3 621	7
8	Laufende Zuweisungen und Zuschüsse, Schuldendiensthilfen	152 231	274	154 524	277
9	an öffentlichen Bereich	7 598	14	6 596	12
10	allgemeine Zuweisungen und Umlagen	-	-	-	-
11	an Land	-	-	-	-
12	an Gemeinden und Gemeindeverbände	-	-	-	-
13	an Zweckverbände und sonstigen öffentlichen Bereich	-	-	-	-
14	Zuweisungen für laufende Zwecke und Schuldendiensthilfen	7 598	14	6 596	12
15	an andere Bereiche	144 633	260	147 929	266
16	laufende Zuschüsse an Unternehmen	25 609	46	23 184	42
17	laufende Zuschüsse an übrige Bereiche	30 109	54	35 041	63
18	soziale Leistungen (einschl.aufg.bezog.Leist.beteilig. SGB II)	88 916	160	89 703	161
19	Schuldendiensthilfen	-	-	-	-
20	Bruttoausgaben der laufenden Rechnung	268 191	483	279 869	503
21	Abzüglich Zahlungen von Gemeinden und Gemeindeverbänden	1 528	3	1 140	2
22	Gesamtausgaben der laufenden Rechnung	266 664	480	278 729	500
Kapitalrechnung					
23	Sachinvestitionen	12 053	22	8 125	15
24	Baumaßnahmen	9 823	18	6 422	12
25	für Schulen	1 125	2	950	2
26	für Städteplanung	2 723	5	293	1
27	für Straßen	1 600	3	1 086	2
28	für Abwasserbeseitigung	-	-	-	-
29	Erwerb von unbeweglichen und beweglichen Sachen	2 230	4	1 702	3
30	Zuweisungen und Zuschüsse für Investitionen	2 454	4	2 651	5
31	an öffentlichen Bereich	183	0	930	2
32	an andere Bereiche	2 271	4	1 721	3
33	Darlehen	46	0	1 310	2
34	Erwerb von Beteiligungen	624	1	486	1
35	Tilgungsausgaben an öffentlichen Bereich	-	-	-	-
36	Bruttoausgaben der Kapitalrechnung	15 177	27	12 573	23
37	Abzüglich Zahlungen von Gemeinden und Gemeindeverbänden	1	0	-	-
38	Gesamtausgaben der Kapitalrechnung	15 176	27	12 573	23
39	Gesamtausgaben (ohne besondere Finanzierungsvorgänge)	281 840	507	291 302	523
40	Saldo (Finanzierungsüberschuss)	18 733	34	-	-
besondere Finanzierungsvorgänge					
41	Schuldentilgung	9 116	16	34 521	62
42	der Kreditmarktmittel	9 116	16	34 521	62
43	der inneren Darlehen	-	-	-	-
44	Deckung von Vorjahresfehlbeträgen	3 309	6	-	-

Noch: 5. Kassenmäßige Ausgaben und Einnahmen nach Arten  
Noch: Kreisfreie Städte

Nr.	Einnahmen	1.1. - 31.3.2012		1.1. - 31.3.2013	
		1 000 EUR	EUR je EW	1 000 EUR	EUR je EW
laufende Rechnung					
45	Steuern und steuerähnliche Einnahmen	59 264	107	67 238	121
46	Grundsteuer	14 477	26	14 877	27
47	Gewerbsteuer (netto)	40 167	72	49 361	89
48	Gemeindeanteil an der Einkommensteuer	2 569	5	996	2
49	Gemeindeanteil an der Umsatzsteuer	121	0	486	1
50	sonstige Steuern und steuerähnliche Einnahmen	1 930	3	1 519	3
51	Einnahmen aus Verwaltung und Betrieb	38 034	68	36 515	66
52	Gebühren, sonstige Entgelte	24 180	44	23 907	43
53	übrige Vewaltungs- und Betriebseinnahmen	9 401	17	8 524	15
54	Gewinnanteile, Konzessionsabgaben	4 454	8	4 084	7
55	Zinseinnahmen und Schuldendiensthilfen	848	2	151	0
56	vom öffentlichen Bereich	- 12	- 0	- 8	- 0
57	von anderen Bereichen	859	2	159	0
58	Laufende Zuweisungen und Zuschüsse	192 783	347	150 164	270
59	vom öffentlichen Bereich	186 128	335	144 431	259
60	von Bund, Lastenausgleichsfonds, ERP-Sondervermögen	540	1	839	2
61	allgemeine Finanzzuweisungen vom Land	95 144	171	103 034	185
62	Schlüsselzuweisungen	55 101	99	90 207	162
63	übrige vom Land	85 246	153	36 732	66
64	allgemeine Finanzzuweisungen von Gemeinden u. Gem.verb.	-	-	-	-
65	übrige von Gemeinden und Gemeindeverbänden	1 528	3	1 140	2
66	von Zweckverbänden	700	1	231	0
67	vom sonstigen öffentlichen Bereich	2 970	5	2 456	4
68	von anderen Bereichen	6 655	12	5 733	10
69	Bruttoeinnahmen der laufenden Rechnung	290 929	523	254 068	456
70	Abzüglich Zahlungen von Gemeinden und Gemeindeverbänden	1 528	3	1 140	2
71	Gesamteinnahmen der laufenden Rechnung	289 401	521	252 929	454
Kapitalrechnung					
72	Veräußerung von Vermögen	6 623	12	5 533	10
73	Zuweisungen und Zuschüsse für Investitionen	3 818	7	6 048	11
74	vom öffentlichen Bereich	3 537	6	5 797	10
75	von Bund, Lastenausgleichsfonds, ERP-Sondervermögen	-	-	-	-
76	vom Land	3 536	6	5 797	10
77	von Gemeinden und Gemeindeverbänden	1	0	-	-
78	von Zweckverbänden	-	-	-	-
79	vom sonstigen öffentlichen Bereich	-	-	-	-
80	von anderen Bereichen	281	1	251	0
81	Beiträge und ähnliche Entgelte	681	1	410	1
82	Darlehensrückflüsse	51	0	34	0
83	Schuldenaufnahme vom öffentlichen Bereich	-	-	-	-
84	Bruttoeinnahmen der Kapitalrechnung	11 172	20	12 025	22
85	Abzüglich Zahlungen von Gemeinden und Gemeindeverbänden	1	0	-	-
86	Gesamteinnahmen der Kapitalrechnung	11 172	20	12 025	22
87	Gesamteinnahmen (ohne bes. Finanzierungsvorgänge)	300 573	541	264 954	476
88	Saldo (Finanzierungsdefizit)	-	-	26 348	47
besondere Finanzierungsvorgänge					
89	Schuldenaufnahme	3 394	6	26 787	48
90	der Kreditmarktmittel	3 394	6	26 787	48
91	der inneren Darlehen	-	-	-	-

**6. Kassenmäßige Ausgaben und Einnahmen nach Arten**  
**Kreisangehörige Gemeinden**

Nr.	Ausgaben	1.1. - 31.3.2012		1.1. - 31.3.2013	
		1 000 EUR	EUR je EW	1 000 EUR	EUR je EW
laufende Rechnung					
1	Personalausgaben	116 825	70	120 870	73
2	Laufender Sachaufwand	78 841	47	81 249	49
3	sächliche Verwaltungsaufgaben	77 210	46	79 512	48
4	Erstattungen an andere Bereiche	1 631	1	1 737	1
5	Zinsausgaben	9 630	6	9 335	6
6	an öffentlichen Bereich	7	0	6	0
7	an andere Bereiche	9 623	6	9 328	6
8	Laufende Zuweisungen und Zuschüsse, Schuldendiensthilfen	188 908	113	194 941	118
9	an öffentlichen Bereich	135 948	81	139 582	84
10	allgemeine Zuweisungen und Umlagen	119 308	71	121 950	74
11	an Land	957	1	290	0
12	an Gemeinden und Gemeindeverbände	118 351	71	121 660	73
13	an Zweckverbände und sonstigen öffentlichen Bereich	-	-	-	-
14	Zuweisungen für laufende Zwecke und Schuldendiensthilfen	16 640	10	17 631	11
15	an andere Bereiche	52 959	32	55 359	33
16	laufende Zuschüsse an Unternehmen	7 301	4	5 229	3
17	laufende Zuschüsse an übrige Bereiche	42 945	26	47 573	29
18	soziale Leistungen (einschl.aufg.bezog.Leist.beteilig. SGB II)	2 714	2	2 558	2
19	Schuldendiensthilfen	-	-	-	-
20	Bruttoausgaben der laufenden Rechnung	394 203	236	406 395	245
21	Abzüglich Zahlungen von Gemeinden und Gemeindeverbänden	8 568	5	8 843	5
22	Gesamtausgaben der laufenden Rechnung	385 635	231	397 552	240
Kapitalrechnung					
23	Sachinvestitionen	53 763	32	47 320	29
24	Baumaßnahmen	46 348	28	40 236	24
25	für Schulen	962	1	191	0
26	für Städteplanung	9 505	6	8 146	5
27	für Straßen	10 743	6	8 655	5
28	für Abwasserbeseitigung	793	0	260	0
29	Erwerb von unbeweglichen und beweglichen Sachen	7 415	4	7 084	4
30	Zuweisungen und Zuschüsse für Investitionen	7 079	4	5 656	3
31	an öffentlichen Bereich	3 913	2	1 449	1
32	an andere Bereiche	3 166	2	4 206	3
33	Darlehen	157	0	6 499	4
34	Erwerb von Beteiligungen	527	0	1 300	1
35	Tilgungsausgaben an öffentlichen Bereich	96	0	9	0
36	Bruttoausgaben der Kapitalrechnung	61 622	37	60 785	37
37	Abzüglich Zahlungen von Gemeinden und Gemeindeverbänden	1 581	1	1 107	1
38	Gesamtausgaben der Kapitalrechnung	60 041	36	59 678	36
39	Gesamtausgaben (ohne besondere Finanzierungsvorgänge)	445 676	267	457 229	276
40	Saldo (Finanzierungsüberschuss)	-	-	-	-
besondere Finanzierungsvorgänge					
41	Schuldentilgung	26 411	16	30 853	19
42	der Kreditmarktmittel	26 403	16	30 853	19
43	der inneren Darlehen	8	0	-	-
44	Deckung von Vorjahresfehlbeträgen	486	0	372	0

Noch: 6. Kassenmäßige Ausgaben und Einnahmen nach Arten  
Noch: Kreisangehörige Gemeinden

Nr.	Einnahmen	1.1. - 31.3.2012		1.1. - 31.3.2013	
		1 000 EUR	EUR je EW	1 000 EUR	EUR je EW
laufende Rechnung					
45	Steuern und steuerähnliche Einnahmen	139 098	83	147 342	89
46	Grundsteuer	35 080	21	35 256	21
47	Gewerbsteuer (netto)	95 614	57	106 671	64
48	Gemeindeanteil an der Einkommensteuer	6 310	4	2 411	1
49	Gemeindeanteil an der Umsatzsteuer	201	0	832	1
50	sonstige Steuern und steuerähnliche Einnahmen	1 893	1	2 172	1
51	Einnahmen aus Verwaltung und Betrieb	64 543	39	64 186	39
52	Gebühren, sonstige Entgelte	23 616	14	26 051	16
53	übrige Vewaltungs- und Betriebseinnahmen	30 517	18	27 859	17
54	Gewinnanteile, Konzessionsabgaben	10 410	6	10 276	6
55	Zinseinnahmen und Schuldendiensthilfen	1 383	1	726	0
56	vom öffentlichen Bereich	74	0	19	0
57	von anderen Bereichen	1 308	1	707	0
58	Laufende Zuweisungen und Zuschüsse	165 593	99	159 089	96
59	vom öffentlichen Bereich	164 539	98	158 163	95
60	von Bund, Lastenausgleichsfonds, ERP-Sondervermögen	538	0	671	0
61	allgemeine Finanzzuweisungen vom Land	117 351	70	109 092	66
62	Schlüsselzuweisungen	106 200	64	95 741	58
63	übrige vom Land	36 241	22	38 090	23
64	allgemeine Finanzzuweisungen von Gemeinden u. Gem.verb.	1 381	1	1 180	1
65	übrige von Gemeinden und Gemeindeverbänden	7 185	4	7 662	5
66	von Zweckverbänden	132	0	24	0
67	vom sonstigen öffentlichen Bereich	1 711	1	1 445	1
68	von anderen Bereichen	1 054	1	926	1
69	Bruttoeinnahmen der laufenden Rechnung	370 617	222	371 343	224
70	Abzüglich Zahlungen von Gemeinden und Gemeindeverbänden	8 568	5	8 843	5
71	Gesamteinnahmen der laufenden Rechnung	362 049	217	362 500	219
Kapitalrechnung					
72	Veräußerung von Vermögen	11 113	7	10 112	6
73	Zuweisungen und Zuschüsse für Investitionen	18 095	11	20 450	12
74	vom öffentlichen Bereich	17 049	10	19 895	12
75	von Bund, Lastenausgleichsfonds, ERP-Sondervermögen	198	0	57	0
76	vom Land	15 262	9	18 739	11
77	von Gemeinden und Gemeindeverbänden	1 573	1	1 098	1
78	von Zweckverbänden	16	0	0	0
79	vom sonstigen öffentlichen Bereich	-	-	1	0
80	von anderen Bereichen	1 045	1	555	0
81	Beiträge und ähnliche Entgelte	4 309	3	4 859	3
82	Darlehensrückflüsse	200	0	252	0
83	Schuldenaufnahme vom öffentlichen Bereich	-	-	-	-
84	Bruttoeinnahmen der Kapitalrechnung	33 717	20	35 673	22
85	Abzüglich Zahlungen von Gemeinden und Gemeindeverbänden	1 581	1	1 107	1
86	Gesamteinnahmen der Kapitalrechnung	32 135	19	34 566	21
87	Gesamteinnahmen (ohne bes. Finanzierungsvorgänge)	394 184	236	397 066	240
88	Saldo (Finanzierungsdefizit)	51 492	31	60 163	36
besondere Finanzierungsvorgänge					
89	Schuldenaufnahme	9 326	6	10 806	7
90	der Kreditmarktmittel	9 326	6	10 806	7
91	der inneren Darlehen	-	-	-	-

**7. Kassenmäßige Ausgaben und Einnahmen nach Arten**  
**Verwaltungsgemeinschaften ohne Mitgliedsgemeinden**

Nr.	Ausgaben	1.1. - 31.3.2012		1.1. - 31.3.2013	
		1 000 EUR	EUR je EW	1 000 EUR	EUR je EW
laufende Rechnung					
1	Personalausgaben	15 126	30	15 530	32
2	Laufender Sachaufwand	4 317	9	4 062	8
3	sächliche Verwaltungsaufgaben	4 300	9	4 039	8
4	Erstattungen an andere Bereiche	18	0	23	0
5	Zinsausgaben	158	0	203	0
6	an öffentlichen Bereich	-	-	-	-
7	an andere Bereiche	158	0	203	0
8	Laufende Zuweisungen und Zuschüsse, Schuldendiensthilfen	2 345	5	2 884	6
9	an öffentlichen Bereich	461	1	657	1
10	allgemeine Zuweisungen und Umlagen	6	0	1	0
11	an Land	-	-	-	-
12	an Gemeinden und Gemeindeverbände	6	0	1	0
13	an Zweckverbände und sonstigen öffentlichen Bereich	-	-	-	-
14	Zuweisungen für laufende Zwecke und Schuldendiensthilfen	455	1	655	1
15	an andere Bereiche	1 883	4	2 227	5
16	laufende Zuschüsse an Unternehmen	236	0	313	1
17	laufende Zuschüsse an übrige Bereiche	460	1	826	2
18	soziale Leistungen (einschl.aufg.bezog.Leist.beteilig. SGB II)	1 187	2	1 088	2
19	Schuldendiensthilfen	-	-	-	-
20	Bruttoausgaben der laufenden Rechnung	21 946	43	22 678	47
21	Abzüglich Zahlungen von Gemeinden und Gemeindeverbänden	16 280	32	17 632	37
22	Gesamtausgaben der laufenden Rechnung	5 666	11	5 046	10
Kapitalrechnung					
23	Sachinvestitionen	639	1	717	1
24	Baumaßnahmen	476	1	432	1
25	für Schulen	-	-	-	-
26	für Städteplanung	-	-	-	-
27	für Straßen	69	0	51	0
28	für Abwasserbeseitigung	59	0	28	0
29	Erwerb von unbeweglichen und beweglichen Sachen	163	0	285	1
30	Zuweisungen und Zuschüsse für Investitionen	5	0	18	0
31	an öffentlichen Bereich	-	-	16	0
32	an andere Bereiche	5	0	3	0
33	Darlehen	-	-	-	-
34	Erwerb von Beteiligungen	-	-	-	-
35	Tilgungsausgaben an öffentlichen Bereich	-	-	-	-
36	Bruttoausgaben der Kapitalrechnung	644	1	736	2
37	Abzüglich Zahlungen von Gemeinden und Gemeindeverbänden	196	0	57	0
38	Gesamtausgaben der Kapitalrechnung	447	1	678	1
39	Gesamtausgaben (ohne besondere Finanzierungsvorgänge)	6 113	12	5 724	12
40	Saldo (Finanzierungsüberschuss)	878	2	2 309	5
besondere Finanzierungsvorgänge					
41	Schuldentilgung	321	1	2 279	5
42	der Kreditmarktmittel	321	1	2 279	5
43	der inneren Darlehen	-	-	-	-
44	Deckung von Vorjahresfehlbeträgen	-	-	-	-

Noch: 7. Kassenmäßige Ausgaben und Einnahmen nach Arten  
Noch: Verwaltungsgemeinschaften ohne Mitgliedsgemeinden

Nr.	Einnahmen	1.1. - 31.3.2012		1.1. - 31.3.2013	
		1 000 EUR	EUR je EW	1 000 EUR	EUR je EW
laufende Rechnung					
45	Steuern und steuerähnliche Einnahmen	-	-	-	-
46	Grundsteuer	-	-	-	-
47	Gewerbsteuer (netto)	-	-	-	-
48	Gemeindeanteil an der Einkommensteuer	-	-	-	-
49	Gemeindeanteil an der Umsatzsteuer	-	-	-	-
50	sonstige Steuern und steuerähnliche Einnahmen	-	-	-	-
51	Einnahmen aus Verwaltung und Betrieb	1 768	3	1 486	3
52	Gebühren, sonstige Entgelte	1 575	3	1 293	3
53	übrige Vewaltungs- und Betriebseinnahmen	192	0	193	0
54	Gewinnanteile, Konzessionsabgaben	-	-	-	-
55	Zinseinnahmen und Schuldendiensthilfen	22	0	4	0
56	vom öffentlichen Bereich	0	0	-	-
57	von anderen Bereichen	22	0	4	0
58	Laufende Zuweisungen und Zuschüsse	21 325	42	23 907	50
59	vom öffentlichen Bereich	21 285	42	23 872	49
60	von Bund, Lastenausgleichsfonds, ERP-Sondervermögen	47	0	60	0
61	allgemeine Finanzzuweisungen vom Land	2 594	5	2 905	6
62	Schlüsselzuweisungen	-	-	-	-
63	übrige vom Land	2 136	4	3 071	6
64	allgemeine Finanzzuweisungen von Gemeinden u. Gem.verb.	14 712	29	13 599	28
65	übrige von Gemeinden und Gemeindeverbänden	1 568	3	4 033	8
66	von Zweckverbänden	58	0	54	0
67	vom sonstigen öffentlichen Bereich	171	0	150	0
68	von anderen Bereichen	40	0	35	0
69	Bruttoeinnahmen der laufenden Rechnung	23 115	46	25 397	53
70	Abzüglich Zahlungen von Gemeinden und Gemeindeverbänden	16 280	32	17 632	37
71	Gesamteinnahmen der laufenden Rechnung	6 835	14	7 764	16
Kapitalrechnung					
72	Veräußerung von Vermögen	20	0	138	0
73	Zuweisungen und Zuschüsse für Investitionen	315	1	171	0
74	vom öffentlichen Bereich	262	1	161	0
75	von Bund, Lastenausgleichsfonds, ERP-Sondervermögen	-	-	-	-
76	vom Land	66	0	103	0
77	von Gemeinden und Gemeindeverbänden	196	0	57	0
78	von Zweckverbänden	-	-	-	-
79	vom sonstigen öffentlichen Bereich	-	-	-	-
80	von anderen Bereichen	53	0	10	0
81	Beiträge und ähnliche Entgelte	17	0	17	0
82	Darlehensrückflüsse	-	-	-	-
83	Schuldenaufnahme vom öffentlichen Bereich	-	-	-	-
84	Bruttoeinnahmen der Kapitalrechnung	352	1	326	1
85	Abzüglich Zahlungen von Gemeinden und Gemeindeverbänden	196	0	57	0
86	Gesamteinnahmen der Kapitalrechnung	156	0	269	1
87	Gesamteinnahmen (ohne bes. Finanzierungsvorgänge)	6 991	14	8 033	17
88	Saldo (Finanzierungsdefizit)	-	-	-	-
besondere Finanzierungsvorgänge					
89	Schuldenaufnahme	100	0	-	-
90	der Kreditmarktmittel	100	0	-	-
91	der inneren Darlehen	-	-	-	-

**8. Kassenmäßige Ausgaben und Einnahmen nach Arten**  
**Einheitsgemeinden**

Nr.	Ausgaben	1.1. - 31.3.2012		1.1. - 31.3.2013	
		1 000 EUR	EUR je EW	1 000 EUR	EUR je EW
laufende Rechnung					
1	Personalausgaben	71 894	84	74 576	86
2	Laufender Sachaufwand	43 267	50	45 382	53
3	sächliche Verwaltungsaufgaben	41 896	49	43 952	51
4	Erstattungen an andere Bereiche	1 371	2	1 430	2
5	Zinsausgaben	4 940	6	5 208	6
6	an öffentlichen Bereich	1	0	-	-
7	an andere Bereiche	4 939	6	5 208	6
8	Laufende Zuweisungen und Zuschüsse, Schuldendiensthilfen	92 078	107	97 727	113
9	an öffentlichen Bereich	61 368	71	65 688	76
10	allgemeine Zuweisungen und Umlagen	55 283	64	59 090	68
11	an Land	-	-	160	0
12	an Gemeinden und Gemeindeverbände	55 283	64	58 930	68
13	an Zweckverbände und sonstigen öffentlichen Bereich	-	-	-	-
14	Zuweisungen für laufende Zwecke und Schuldendiensthilfen	6 085	7	6 597	8
15	an andere Bereiche	30 710	36	32 040	37
16	laufende Zuschüsse an Unternehmen	4 992	6	4 152	5
17	laufende Zuschüsse an übrige Bereiche	23 715	28	26 054	30
18	soziale Leistungen (einschl.aufg.bezog.Leist.beteilig. SGB II)	2 004	2	1 834	2
19	Schuldendiensthilfen	-	-	-	-
20	Bruttoausgaben der laufenden Rechnung	212 179	247	222 893	258
21	Abzüglich Zahlungen von Gemeinden und Gemeindeverbänden	2 330	3	2 836	3
22	Gesamtausgaben der laufenden Rechnung	209 849	244	220 057	255
Kapitalrechnung					
23	Sachinvestitionen	29 813	35	24 472	28
24	Baumaßnahmen	25 627	30	19 870	23
25	für Schulen	922	1	151	0
26	für Städteplanung	6 320	7	6 049	7
27	für Straßen	5 147	6	3 761	4
28	für Abwasserbeseitigung	640	1	72	0
29	Erwerb von unbeweglichen und beweglichen Sachen	4 186	5	4 602	5
30	Zuweisungen und Zuschüsse für Investitionen	4 995	6	4 108	5
31	an öffentlichen Bereich	2 514	3	824	1
32	an andere Bereiche	2 481	3	3 284	4
33	Darlehen	-	-	5 500	6
34	Erwerb von Beteiligungen	490	1	1 197	1
35	Tilgungsausgaben an öffentlichen Bereich	87	0	-	-
36	Bruttoausgaben der Kapitalrechnung	35 385	41	35 277	41
37	Abzüglich Zahlungen von Gemeinden und Gemeindeverbänden	515	1	994	1
38	Gesamtausgaben der Kapitalrechnung	34 870	41	34 284	40
39	Gesamtausgaben (ohne besondere Finanzierungsvorgänge)	244 719	284	254 340	295
40	Saldo (Finanzierungsüberschuss)	-	-	-	-
besondere Finanzierungsvorgänge					
41	Schuldentilgung	12 728	15	18 699	22
42	der Kreditmarktmittel	12 720	15	18 699	22
43	der inneren Darlehen	8	0	-	-
44	Deckung von Vorjahresfehlbeträgen	309	0	-	-

Noch: 8. Kassenmäßige Ausgaben und Einnahmen nach Arten  
Noch: Einheitsgemeinden

Nr.	Einnahmen	1.1. - 31.3.2012		1.1. - 31.3.2013	
		1 000 EUR	EUR je EW	1 000 EUR	EUR je EW
laufende Rechnung					
45	Steuern und steuerähnliche Einnahmen	80 660	94	84 485	98
46	Grundsteuer	19 067	22	19 468	23
47	Gewerbsteuer (netto)	57 064	66	61 723	72
48	Gemeindeanteil an der Einkommensteuer	3 141	4	1 249	1
49	Gemeindeanteil an der Umsatzsteuer	117	0	489	1
50	sonstige Steuern und steuerähnliche Einnahmen	1 272	1	1 556	2
51	Einnahmen aus Verwaltung und Betrieb	33 911	39	33 501	39
52	Gebühren, sonstige Entgelte	14 732	17	14 981	17
53	übrige Vewaltungs- und Betriebseinnahmen	14 344	17	13 722	16
54	Gewinnanteile, Konzessionsabgaben	4 835	6	4 799	6
55	Zinseinnahmen und Schuldendiensthilfen	746	1	399	0
56	vom öffentlichen Bereich	1	0	1	0
57	von anderen Bereichen	745	1	399	0
58	Laufende Zuweisungen und Zuschüsse	86 648	101	84 184	98
59	vom öffentlichen Bereich	86 128	100	83 781	97
60	von Bund, Lastenausgleichsfonds, ERP-Sondervermögen	295	0	295	0
61	allgemeine Finanzzuweisungen vom Land	62 735	73	58 696	68
62	Schlüsselzuweisungen	54 644	63	49 858	58
63	übrige vom Land	19 871	23	21 159	25
64	allgemeine Finanzzuweisungen von Gemeinden u. Gem.verb.	-	-	54	0
65	übrige von Gemeinden und Gemeindeverbänden	2 328	3	2 782	3
66	von Zweckverbänden	56	0	15	0
67	vom sonstigen öffentlichen Bereich	843	1	780	1
68	von anderen Bereichen	519	1	403	0
69	Bruttoeinnahmen der laufenden Rechnung	201 965	235	202 570	235
70	Abzüglich Zahlungen von Gemeinden und Gemeindeverbänden	2 330	3	2 836	3
71	Gesamteinnahmen der laufenden Rechnung	199 635	232	199 734	231
Kapitalrechnung					
72	Veräußerung von Vermögen	4 495	5	6 380	7
73	Zuweisungen und Zuschüsse für Investitionen	11 483	13	12 241	14
74	vom öffentlichen Bereich	10 750	12	11 937	14
75	von Bund, Lastenausgleichsfonds, ERP-Sondervermögen	74	0	-	-
76	vom Land	10 170	12	10 951	13
77	von Gemeinden und Gemeindeverbänden	506	1	985	1
78	von Zweckverbänden	-	-	0	0
79	vom sonstigen öffentlichen Bereich	-	-	1	0
80	von anderen Bereichen	734	1	304	0
81	Beiträge und ähnliche Entgelte	2 110	2	2 501	3
82	Darlehensrückflüsse	100	0	161	0
83	Schuldenaufnahme vom öffentlichen Bereich	-	-	-	-
84	Bruttoeinnahmen der Kapitalrechnung	18 188	21	21 283	25
85	Abzüglich Zahlungen von Gemeinden und Gemeindeverbänden	515	1	994	1
86	Gesamteinnahmen der Kapitalrechnung	17 674	21	20 289	24
87	Gesamteinnahmen (ohne bes. Finanzierungsvorgänge)	217 309	252	220 023	255
88	Saldo (Finanzierungsdefizit)	27 411	32	34 317	40
besondere Finanzierungsvorgänge					
89	Schuldenaufnahme	3 218	4	8 403	10
90	der Kreditmarktmittel	3 218	4	8 403	10
91	der inneren Darlehen	-	-	-	-

**9. Kassenmäßige Ausgaben und Einnahmen nach Arten**  
**Erfüllende einschließlich beauftragende Gemeinden**

Nr.	Ausgaben	1.1. - 31.3.2012		1.1. - 31.3.2013	
		1 000 EUR	EUR je EW	1 000 EUR	EUR je EW
laufende Rechnung					
1	Personalausgaben	22 109	72	23 366	75
2	Laufender Sachaufwand	14 970	49	15 372	49
3	sächliche Verwaltungsaufgaben	14 865	49	15 268	49
4	Erstattungen an andere Bereiche	105	0	104	0
5	Zinsausgaben	1 779	6	1 464	5
6	an öffentlichen Bereich	-	-	-	-
7	an andere Bereiche	1 779	6	1 464	5
8	Laufende Zuweisungen und Zuschüsse, Schuldendiensthilfen	36 077	118	37 524	120
9	an öffentlichen Bereich	23 776	78	24 274	78
10	allgemeine Zuweisungen und Umlagen	20 912	69	21 610	69
11	an Land	-	-	64	0
12	an Gemeinden und Gemeindeverbände	20 912	69	21 546	69
13	an Zweckverbände und sonstigen öffentlichen Bereich	-	-	-	-
14	Zuweisungen für laufende Zwecke und Schuldendiensthilfen	2 864	9	2 663	9
15	an andere Bereiche	12 300	40	13 250	42
16	laufende Zuschüsse an Unternehmen	1 732	6	825	3
17	laufende Zuschüsse an übrige Bereiche	9 894	32	11 734	38
18	soziale Leistungen (einschl.aufg.bezog.Leist.beteilig. SGB II)	675	2	692	2
19	Schuldendiensthilfen	-	-	-	-
20	Bruttoausgaben der laufenden Rechnung	74 935	246	77 726	249
21	Abzüglich Zahlungen von Gemeinden und Gemeindeverbänden	2 728	9	2 371	8
22	Gesamtausgaben der laufenden Rechnung	72 207	237	75 355	241
Kapitalrechnung					
23	Sachinvestitionen	9 898	32	12 877	41
24	Baumaßnahmen	8 781	29	12 063	39
25	für Schulen	40	0	12	0
26	für Städteplanung	2 457	8	1 384	4
27	für Straßen	1 944	6	2 824	9
28	für Abwasserbeseitigung	91	0	105	0
29	Erwerb von unbeweglichen und beweglichen Sachen	1 117	4	813	3
30	Zuweisungen und Zuschüsse für Investitionen	504	2	1 029	3
31	an öffentlichen Bereich	146	0	353	1
32	an andere Bereiche	358	1	676	2
33	Darlehen	157	1	999	3
34	Erwerb von Beteiligungen	34	0	75	0
35	Tilgungsausgaben an öffentlichen Bereich	-	-	-	-
36	Bruttoausgaben der Kapitalrechnung	10 593	35	14 980	48
37	Abzüglich Zahlungen von Gemeinden und Gemeindeverbänden	42	0	9	0
38	Gesamtausgaben der Kapitalrechnung	10 551	35	14 972	48
39	Gesamtausgaben (ohne besondere Finanzierungsvorgänge)	82 758	271	90 327	289
40	Saldo (Finanzierungsüberschuss)	-	-	-	-
besondere Finanzierungsvorgänge					
41	Schuldentilgung	3 763	12	2 985	10
42	der Kreditmarktmittel	3 763	12	2 985	10
43	der inneren Darlehen	-	-	-	-
44	Deckung von Vorjahresfehlbeträgen	1	0	-	-

Noch: 9. Kassenmäßige Ausgaben und Einnahmen nach Arten  
Noch: Erfüllende einschließlich beauftragende Gemeinden

Nr.	Einnahmen	1.1. - 31.3.2012		1.1. - 31.3.2013	
		1 000 EUR	EUR je EW	1 000 EUR	EUR je EW
laufende Rechnung					
45	Steuern und steuerähnliche Einnahmen	25 980	85	26 448	85
46	Grundsteuer	6 354	21	6 492	21
47	Gewerbsteuer (netto)	17 906	59	19 007	61
48	Gemeindeanteil an der Einkommensteuer	1 365	4	464	1
49	Gemeindeanteil an der Umsatzsteuer	36	0	159	1
50	sonstige Steuern und steuerähnliche Einnahmen	318	1	327	1
51	Einnahmen aus Verwaltung und Betrieb	12 293	40	10 879	35
52	Gebühren, sonstige Entgelte	4 367	14	4 386	14
53	übrige Vewaltungs- und Betriebseinnahmen	5 394	18	4 184	13
54	Gewinnanteile, Konzessionsabgaben	2 532	8	2 310	7
55	Zinseinnahmen und Schuldendiensthilfen	346	1	225	1
56	vom öffentlichen Bereich	-	-	13	0
57	von anderen Bereichen	346	1	212	1
58	Laufende Zuweisungen und Zuschüsse	31 539	103	30 797	99
59	vom öffentlichen Bereich	31 389	103	30 651	98
60	von Bund, Lastenausgleichsfonds, ERP-Sondervermögen	37	0	102	0
61	allgemeine Finanzzuweisungen vom Land	21 497	70	20 070	64
62	Schlüsselzuweisungen	19 060	62	17 275	55
63	übrige vom Land	6 666	22	7 770	25
64	allgemeine Finanzzuweisungen von Gemeinden u. Gem.verb.	1 381	5	1 126	4
65	übrige von Gemeinden und Gemeindeverbänden	1 347	4	1 245	4
66	von Zweckverbänden	26	0	1	0
67	vom sonstigen öffentlichen Bereich	433	1	337	1
68	von anderen Bereichen	150	0	146	0
69	Bruttoeinnahmen der laufenden Rechnung	70 157	230	68 350	219
70	Abzüglich Zahlungen von Gemeinden und Gemeindeverbänden	2 728	9	2 371	8
71	Gesamteinnahmen der laufenden Rechnung	67 429	221	65 980	211
Kapitalrechnung					
72	Veräußerung von Vermögen	1 505	5	963	3
73	Zuweisungen und Zuschüsse für Investitionen	3 127	10	5 777	18
74	vom öffentlichen Bereich	3 024	10	5 686	18
75	von Bund, Lastenausgleichsfonds, ERP-Sondervermögen	124	0	57	0
76	vom Land	2 845	9	5 621	18
77	von Gemeinden und Gemeindeverbänden	42	0	8	0
78	von Zweckverbänden	12	0	-	-
79	vom sonstigen öffentlichen Bereich	-	-	-	-
80	von anderen Bereichen	103	0	90	0
81	Beiträge und ähnliche Entgelte	487	2	784	3
82	Darlehensrückflüsse	99	0	91	0
83	Schuldenaufnahme vom öffentlichen Bereich	-	-	-	-
84	Bruttoeinnahmen der Kapitalrechnung	5 218	17	7 614	24
85	Abzüglich Zahlungen von Gemeinden und Gemeindeverbänden	42	0	9	0
86	Gesamteinnahmen der Kapitalrechnung	5 176	17	7 606	24
87	Gesamteinnahmen (ohne bes. Finanzierungsvorgänge)	72 605	238	73 585	236
88	Saldo (Finanzierungsdefizit)	10 153	33	16 742	54
besondere Finanzierungsvorgänge					
89	Schuldenaufnahme	1 419	5	352	1
90	der Kreditmarktmittel	1 419	5	352	1
91	der inneren Darlehen	-	-	-	-

**10. Kassenmäßige Ausgaben und Einnahmen nach Arten**  
**Verwaltungsgemeinschaften einschließlich Mitgliedsgemeinden**

Nr.	Ausgaben	1.1. - 31.3.2012		1.1. - 31.3.2013	
		1 000 EUR	EUR je EW	1 000 EUR	EUR je EW
laufende Rechnung					
1	Personalausgaben	37 948	75	38 458	80
2	Laufender Sachaufwand	24 922	49	24 556	51
3	sächliche Verwaltungsaufgaben	24 748	49	24 330	50
4	Erstattungen an andere Bereiche	173	0	226	0
5	Zinsausgaben	3 068	6	2 866	6
6	an öffentlichen Bereich	6	0	6	0
7	an andere Bereiche	3 062	6	2 860	6
8	Laufende Zuweisungen und Zuschüsse, Schuldendiensthilfen	63 097	125	62 573	130
9	an öffentlichen Bereich	51 265	101	50 277	104
10	allgemeine Zuweisungen und Umlagen	43 120	85	41 251	86
11	an Land	957	2	66	0
12	an Gemeinden und Gemeindeverbände	42 162	83	41 184	85
13	an Zweckverbände und sonstigen öffentlichen Bereich	-	-	-	-
14	Zuweisungen für laufende Zwecke und Schuldendiensthilfen	8 145	16	9 026	19
15	an andere Bereiche	11 832	23	12 296	25
16	laufende Zuschüsse an Unternehmen	813	2	565	1
17	laufende Zuschüsse an übrige Bereiche	9 796	19	10 611	22
18	soziale Leistungen (einschl.aufg.bezog.Leist.beteilig. SGB II)	1 223	2	1 120	2
19	Schuldendiensthilfen	-	-	-	-
20	Bruttoausgaben der laufenden Rechnung	129 035	255	128 454	266
21	Abzüglich Zahlungen von Gemeinden und Gemeindeverbänden	19 790	39	21 269	44
22	Gesamtausgaben der laufenden Rechnung	109 245	216	107 185	222
Kapitalrechnung					
23	Sachinvestitionen	14 691	29	10 689	22
24	Baumaßnahmen	12 416	25	8 735	18
25	für Schulen	-	-	27	0
26	für Städteplanung	727	1	712	1
27	für Straßen	3 721	7	2 122	4
28	für Abwasserbeseitigung	121	0	111	0
29	Erwerb von unbeweglichen und beweglichen Sachen	2 275	5	1 954	4
30	Zuweisungen und Zuschüsse für Investitionen	1 585	3	537	1
31	an öffentlichen Bereich	1 253	2	287	1
32	an andere Bereiche	332	1	249	1
33	Darlehen	-	-	-	-
34	Erwerb von Beteiligungen	3	0	28	0
35	Tilgungsausgaben an öffentlichen Bereich	9	0	9	0
36	Bruttoausgaben der Kapitalrechnung	16 288	32	11 263	23
37	Abzüglich Zahlungen von Gemeinden und Gemeindeverbänden	1 221	2	162	0
38	Gesamtausgaben der Kapitalrechnung	15 067	30	11 101	23
39	Gesamtausgaben (ohne besondere Finanzierungsvorgänge)	124 312	246	118 286	245
40	Saldo (Finanzierungsüberschuss)	-	-	-	-
besondere Finanzierungsvorgänge					
41	Schuldentilgung	10 241	20	11 448	24
42	der Kreditmarktmittel	10 241	20	11 448	24
43	der inneren Darlehen	-	-	-	-
44	Deckung von Vorjahresfehlbeträgen	176	0	372	1

Noch: 10. Kassenmäßige Ausgaben und Einnahmen nach Arten  
Noch: Verwaltungsgemeinschaften einschließlich Mitgliedsgemeinden

Nr.	Einnahmen	1.1. - 31.3.2012		1.1. - 31.3.2013	
		1 000 EUR	EUR je EW	1 000 EUR	EUR je EW
laufende Rechnung					
45	Steuern und steuerähnliche Einnahmen	32 458	64	36 409	75
46	Grundsteuer	9 659	19	9 296	19
47	Gewerbsteuer (netto)	20 644	41	25 941	54
48	Gemeindeanteil an der Einkommensteuer	1 804	4	698	1
49	Gemeindeanteil an der Umsatzsteuer	47	0	184	0
50	sonstige Steuern und steuerähnliche Einnahmen	304	1	289	1
51	Einnahmen aus Verwaltung und Betrieb	20 107	40	21 291	44
52	Gebühren, sonstige Entgelte	6 092	12	7 977	17
53	übrige Vewaltungs- und Betriebseinnahmen	10 971	22	10 146	21
54	Gewinnanteile, Konzessionsabgaben	3 044	6	3 167	7
55	Zinseinnahmen und Schuldendiensthilfen	313	1	106	0
56	vom öffentlichen Bereich	73	0	6	0
57	von anderen Bereichen	240	0	100	0
58	Laufende Zuweisungen und Zuschüsse	68 731	136	68 015	141
59	vom öffentlichen Bereich	68 307	135	67 603	140
60	von Bund, Lastenausgleichsfonds, ERP-Sondervermögen	253	0	333	1
61	allgemeine Finanzzuweisungen vom Land	35 712	71	33 231	69
62	Schlüsselzuweisungen	32 497	64	28 608	59
63	übrige vom Land	11 841	23	12 231	25
64	allgemeine Finanzzuweisungen von Gemeinden u. Gem.verb.	14 712	29	13 599	28
65	übrige von Gemeinden und Gemeindeverbänden	5 078	10	7 669	16
66	von Zweckverbänden	107	0	62	0
67	vom sonstigen öffentlichen Bereich	605	1	477	1
68	von anderen Bereichen	424	1	412	1
69	Bruttoeinnahmen der laufenden Rechnung	121 610	241	125 820	261
70	Abzüglich Zahlungen von Gemeinden und Gemeindeverbänden	19 790	39	21 269	44
71	Gesamteinnahmen der laufenden Rechnung	101 820	201	104 551	217
Kapitalrechnung					
72	Veräußerung von Vermögen	5 132	10	2 908	6
73	Zuweisungen und Zuschüsse für Investitionen	3 800	8	2 603	5
74	vom öffentlichen Bereich	3 538	7	2 433	5
75	von Bund, Lastenausgleichsfonds, ERP-Sondervermögen	-	-	-	-
76	vom Land	2 313	5	2 271	5
77	von Gemeinden und Gemeindeverbänden	1 221	2	162	0
78	von Zweckverbänden	4	0	-	-
79	vom sonstigen öffentlichen Bereich	-	-	-	-
80	von anderen Bereichen	262	1	170	0
81	Beiträge und ähnliche Entgelte	1 730	3	1 591	3
82	Darlehensrückflüsse	1	0	1	0
83	Schuldenaufnahme vom öffentlichen Bereich	-	-	-	-
84	Bruttoeinnahmen der Kapitalrechnung	10 663	21	7 103	15
85	Abzüglich Zahlungen von Gemeinden und Gemeindeverbänden	1 221	2	162	0
86	Gesamteinnahmen der Kapitalrechnung	9 442	19	6 940	14
87	Gesamteinnahmen (ohne bes. Finanzierungsvorgänge)	111 262	220	111 492	231
88	Saldo (Finanzierungsdefizit)	13 050	26	6 794	14
besondere Finanzierungsvorgänge					
89	Schuldenaufnahme	4 789	9	2 051	4
90	der Kreditmarktmittel	4 789	9	2 051	4
91	der inneren Darlehen	-	-	-	-

# 11. Kassenmäßige Ausgaben und Einnahmen nach Arten

## Landkreise

Nr.	Ausgaben	1.1. - 31.3.2012		1.1. - 31.3.2013	
		1 000 EUR	EUR je EW	1 000 EUR	EUR je EW
laufende Rechnung					
1	Personalausgaben	95 214	57	104 087	63
2	Laufender Sachaufwand	66 788	40	66 220	40
3	sächliche Verwaltungsaufgaben	63 089	38	62 681	38
4	Erstattungen an andere Bereiche	3 699	2	3 539	2
5	Zinsausgaben	4 060	2	3 467	2
6	an öffentlichen Bereich	-	-	-	-
7	an andere Bereiche	4 060	2	3 467	2
8	Laufende Zuweisungen und Zuschüsse, Schuldendiensthilfen	240 552	144	249 933	151
9	an öffentlichen Bereich	20 816	12	20 162	12
10	allgemeine Zuweisungen und Umlagen	2	0	128	0
11	an Land	-	-	128	0
12	an Gemeinden und Gemeindeverbände	2	0	-	-
13	an Zweckverbände und sonstigen öffentlichen Bereich	-	-	-	-
14	Zuweisungen für laufende Zwecke und Schuldendiensthilfen	20 814	12	20 034	12
15	an andere Bereiche	219 736	131	229 771	139
16	laufende Zuschüsse an Unternehmen	15 500	9	15 415	9
17	laufende Zuschüsse an übrige Bereiche	6 040	4	5 969	4
18	soziale Leistungen (einschl.aufg.bezog.Leist.beteilig. SGB II)	198 195	119	208 387	126
19	Schuldendiensthilfen	-	-	-	-
20	Bruttoausgaben der laufenden Rechnung	406 613	243	423 707	256
21	Abzüglich Zahlungen von Gemeinden und Gemeindeverbänden	104 948	63	114 498	69
22	Gesamtausgaben der laufenden Rechnung	301 666	181	309 209	187
Kapitalrechnung					
23	Sachinvestitionen	13 443	8	13 032	8
24	Baumaßnahmen	11 216	7	10 634	6
25	für Schulen	8 721	5	7 226	4
26	für Städteplanung	-	-	-	-
27	für Straßen	1 067	1	1 840	1
28	für Abwasserbeseitigung	-	-	-	-
29	Erwerb von unbeweglichen und beweglichen Sachen	2 227	1	2 397	1
30	Zuweisungen und Zuschüsse für Investitionen	621	0	328	0
31	an öffentlichen Bereich	475	0	219	0
32	an andere Bereiche	146	0	109	0
33	Darlehen	35	0	22	0
34	Erwerb von Beteiligungen	14	0	-	-
35	Tilgungsausgaben an öffentlichen Bereich	-	-	-	-
36	Bruttoausgaben der Kapitalrechnung	14 113	8	13 381	8
37	Abzüglich Zahlungen von Gemeinden und Gemeindeverbänden	992	1	255	0
38	Gesamtausgaben der Kapitalrechnung	13 120	8	13 126	8
39	Gesamtausgaben (ohne besondere Finanzierungsvorgänge)	314 786	188	322 336	194
40	Saldo (Finanzierungsüberschuss)	70 608	42	-	-
besondere Finanzierungsvorgänge					
41	Schuldentilgung	14 768	9	21 853	13
42	der Kreditmarktmittel	14 768	9	21 853	13
43	der inneren Darlehen	-	-	-	-
44	Deckung von Vorjahresfehlbeträgen	-	-	-	-

Noch: 11. Kassenmäßige Ausgaben und Einnahmen nach Arten  
Noch: Landkreise

Nr.	Einnahmen	1.1. - 31.3.2012		1.1. - 31.3.2013	
		1 000 EUR	EUR je EW	1 000 EUR	EUR je EW
laufende Rechnung					
45	Steuern und steuerähnliche Einnahmen	-	-	-	-
46	Grundsteuer	-	-	-	-
47	Gewerbsteuer (netto)	-	-	-	-
48	Gemeindeanteil an der Einkommensteuer	-	-	-	-
49	Gemeindeanteil an der Umsatzsteuer	-	-	-	-
50	sonstige Steuern und steuerähnliche Einnahmen	-	-	-	-
51	Einnahmen aus Verwaltung und Betrieb	33 588	20	32 462	20
52	Gebühren, sonstige Entgelte	25 673	15	25 278	15
53	übrige Vewaltungs- und Betriebseinnahmen	7 263	4	6 630	4
54	Gewinnanteile, Konzessionsabgaben	652	0	553	0
55	Zinseinnahmen und Schuldendiensthilfen	1 469	1	1 164	1
56	vom öffentlichen Bereich	-	-	7	0
57	von anderen Bereichen	1 469	1	1 157	1
58	Laufende Zuweisungen und Zuschüsse	453 155	271	380 250	229
59	vom öffentlichen Bereich	439 517	263	365 474	221
60	von Bund, Lastenausgleichsfonds, ERP-Sondervermögen	13 276	8	25 618	15
61	allgemeine Finanzzuweisungen vom Land	140 574	84	171 153	103
62	Schlüsselzuweisungen	52 881	32	140 375	85
63	übrige vom Land	173 853	104	47 820	29
64	allgemeine Finanzzuweisungen von Gemeinden u. Gem.verb.	98 475	59	107 203	65
65	übrige von Gemeinden und Gemeindeverbänden	6 473	4	7 295	4
66	von Zweckverbänden	210	0	223	0
67	vom sonstigen öffentlichen Bereich	6 656	4	6 161	4
68	von anderen Bereichen	13 638	8	14 776	9
69	Bruttoeinnahmen der laufenden Rechnung	488 212	292	413 876	250
70	Abzüglich Zahlungen von Gemeinden und Gemeindeverbänden	104 948	63	114 498	69
71	Gesamteinnahmen der laufenden Rechnung	383 265	229	299 378	181
Kapitalrechnung					
72	Veräußerung von Vermögen	373	0	259	0
73	Zuweisungen und Zuschüsse für Investitionen	2 641	2	4 220	3
74	vom öffentlichen Bereich	2 629	2	4 128	2
75	von Bund, Lastenausgleichsfonds, ERP-Sondervermögen	306	0	-	-
76	vom Land	1 416	1	3 872	2
77	von Gemeinden und Gemeindeverbänden	905	1	255	0
78	von Zweckverbänden	-	-	-	-
79	vom sonstigen öffentlichen Bereich	1	0	1	0
80	von anderen Bereichen	12	0	92	0
81	Beiträge und ähnliche Entgelte	-	-	-	-
82	Darlehensrückflüsse	108	0	3 457	2
83	Schuldenaufnahme vom öffentlichen Bereich	-	-	-	-
84	Bruttoeinnahmen der Kapitalrechnung	3 122	2	7 935	5
85	Abzüglich Zahlungen von Gemeinden und Gemeindeverbänden	992	1	255	0
86	Gesamteinnahmen der Kapitalrechnung	2 129	1	7 680	5
87	Gesamteinnahmen (ohne bes. Finanzierungsvorgänge)	385 394	231	307 059	185
88	Saldo (Finanzierungsdefizit)	-	-	15 277	9
besondere Finanzierungsvorgänge					
89	Schuldenaufnahme	6 245	4	15 546	9
90	der Kreditmarktmittel	6 245	4	15 546	9
91	der inneren Darlehen	-	-	-	-

12. Ausgewählte kassenmäßige Ausgaben und Einnahmen 1.1. - 31.3.2013

Nr.	Kreisfreie Stadt Landkreis	Personal- ausgaben	Laufender Sach- aufwand	Zins- ausgaben	Laufende Zuwei- sungen und Zuschüsse, Schulden- diensthilfen	Brutto- ausgaben der laufenden Rechnung	Sach- inves- titionen
<b>kreisfreie</b>							
1	Stadt Erfurt	26 810	24 739	1 379	57 911	110 839	1 836
2	Stadt Gera	10 304	6 864	401	21 391	38 960	2 935
3	Stadt Jena	12 011	11 771	-	30 902	54 684	609
4	Stadt Suhl	5 858	3 059	598	9 030	18 545	422
5	Stadt Weimar	8 604	5 249	953	19 528	34 334	1 564
6	Stadt Eisenach	5 345	1 110	290	15 762	22 508	758
7	<b>Zusammen</b>	<b>68 931</b>	<b>52 793</b>	<b>3 621</b>	<b>154 524</b>	<b>279 869</b>	<b>8 125</b>
<b>Landrats</b>							
8	Eichsfeld	7 489	4 985	76	15 158	27 709	703
9	Nordhausen	5 291	5 471	181	13 869	24 812	399
10	Wartburgkreis	7 270	3 801	-	14 739	25 810	967
11	Unstrut-Hainich-Kreis	6 986	4 685	605	18 165	30 441	118
12	Kyffhäuserkreis	5 736	3 930	242	13 334	23 242	932
13	Schmalkalden-Meiningen	7 227	5 683	0	27 196	40 106	1 130
14	Gotha	6 811	4 202	323	21 060	32 396	462
15	Sömmerda	5 954	4 094	185	11 787	22 019	856
16	Hildburghausen	4 497	3 633	51	7 489	15 671	284
17	Ilm-Kreis	6 361	3 869	405	16 188	26 824	362
18	Weimarer Land	4 932	4 047	217	11 336	20 532	640
19	Sonneberg	3 707	3 319	63	6 969	14 059	905
20	Saalfeld-Rudolstadt	7 544	3 223	221	16 420	27 409	386
21	Saale-Holzland-Kreis	4 991	2 934	95	11 334	19 355	892
22	Saale-Orla-Kreis	5 749	3 028	281	11 686	20 743	2 335
23	Greiz	7 886	2 794	403	17 702	28 785	1 170
24	Altenburger Land	5 657	2 520	119	15 500	23 794	490
25	<b>Zusammen</b>	<b>104 087</b>	<b>66 220</b>	<b>3 467</b>	<b>249 933</b>	<b>423 707</b>	<b>13 032</b>
<b>Summe kreisangehörige Gemeinden, Verwaltungs</b>							
26	Eichsfeld	15 255	10 383	1 097	28 249	54 985	3 518
27	Nordhausen	12 700	10 327	662	24 756	48 445	2 287
28	Wartburgkreis	18 040	10 434	645	27 966	57 085	4 952
29	Unstrut-Hainich-Kreis	14 499	8 978	1 260	32 546	57 283	3 283
30	Kyffhäuserkreis	12 608	7 875	692	22 919	44 094	2 219
31	Schmalkalden-Meiningen	17 851	12 886	539	42 051	73 327	6 386
32	Gotha	19 116	10 899	1 030	36 566	67 611	5 579
33	Sömmerda	13 426	7 956	758	20 251	42 391	2 093
34	Hildburghausen	9 488	7 621	234	14 078	31 421	1 631
35	Ilm-Kreis	16 869	8 993	1 168	29 163	56 192	7 231
36	Weimarer Land	12 479	8 315	1 007	22 014	43 815	2 822
37	Sonneberg	7 528	6 996	467	13 675	28 667	1 736
38	Saalfeld-Rudolstadt	14 148	9 255	809	33 540	57 752	3 149
39	Saale-Holzland-Kreis	11 424	7 300	681	22 691	42 097	2 526
40	Saale-Orla-Kreis	12 167	7 223	624	21 910	41 924	4 429
41	Greiz	17 237	8 311	889	28 555	54 992	4 427
42	Altenburger Land	15 651	7 778	444	26 827	50 700	2 802
43	<b>Zusammen</b>	<b>240 487</b>	<b>151 531</b>	<b>13 005</b>	<b>447 757</b>	<b>852 780</b>	<b>61 070</b>

nach Arten, kreisfreien Städten und Landkreisen in 1 000 EUR

Darunter Baumaß- nahmen	Zuwei- sungen und Zuschüsse für Inves- titionen	Brutto- ausgaben der Kapital- rechnung	Brutto- ausgaben (ohne bes. Finanzier.- vorgänge)	Abzüglich Zahlungen von Gemeinden/ GV	Gesamt- ausgaben (ohne bes. Finanzier.- vorgänge)	Saldo (Finanzier.- über- schuss)	Nr.
-------------------------------	---	--	---	---	---	---	-----

Stadt

1 311	1 204	3 430	114 269	334	113 935	-	1
2 798	473	4 670	43 630	169	43 461	-	2
-	-	657	55 341	155	55 186	-	3
385	-	422	18 967	30	18 937	-	4
1 198	625	2 190	36 523	386	36 138	-	5
730	350	1 204	23 712	67	23 645	-	6
<b>6 422</b>	<b>2 651</b>	<b>12 573</b>	<b>292 441</b>	<b>1 140</b>	<b>291 302</b>	-	<b>7</b>

amt

695	100	824	28 533	6 111	22 422	-	8
303	-	399	25 210	6 234	18 977	-	9
889	12	978	26 788	8 348	18 440	-	10
99	1	119	30 560	8 682	21 878	-	11
639	65	998	24 239	6 051	18 189	-	12
1 054	93	1 223	41 329	7 512	33 817	-	13
428	-	462	32 858	8 623	24 235	-	14
712	-	856	22 875	5 006	17 869	-	15
225	16	300	15 971	5 045	10 926	436	16
283	4	366	27 190	7 718	19 472	-	17
306	-	640	21 172	6 026	15 147	69	18
536	21	926	14 985	3 435	11 550	-	19
269	4	390	27 799	9 066	18 733	-	20
626	4	897	20 251	5 611	14 640	245	21
2 308	2	2 337	23 081	6 747	16 334	-	22
848	4	1 173	29 958	6 959	23 000	1 992	23
416	3	493	24 287	7 580	16 707	956	24
<b>10 634</b>	<b>328</b>	<b>13 381</b>	<b>437 089</b>	<b>114 753</b>	<b>322 336</b>	-	<b>25</b>

gemeinschaften und Landratsamt

2 662	255	3 931	58 916	10 426	48 490	-	26
1 796	224	2 511	50 956	7 022	43 934	-	27
4 437	258	6 210	63 295	10 098	53 197	-	28
2 932	193	3 491	60 774	9 896	50 877	-	29
1 826	174	2 393	46 487	7 218	39 269	-	30
5 723	341	6 728	80 055	9 579	70 476	-	31
4 971	510	6 134	73 745	10 243	63 502	-	32
1 766	852	2 946	45 336	7 503	37 833	-	33
1 446	26	1 657	33 078	5 867	27 211	-	34
6 552	173	7 404	63 596	9 639	53 956	-	35
1 920	180	3 011	46 826	8 174	38 652	-	36
1 201	1 209	2 947	31 614	3 521	28 093	-	37
2 465	62	3 211	60 962	10 193	50 769	-	38
2 106	194	3 794	45 891	8 040	37 851	-	39
4 225	557	10 487	52 411	8 138	44 273	-	40
3 618	206	4 633	59 625	8 053	51 573	-	41
1 657	587	3 414	54 114	8 783	45 330	-	42
<b>51 303</b>	<b>6 002</b>	<b>74 902</b>	<b>927 682</b>	<b>142 393</b>	<b>785 289</b>	-	<b>43</b>

Noch: 12. Ausgewählte kassenmäßige Ausgaben und Einnahmen 1.1. - 31.3.2013

Nr.	Kreisfreie Stadt Landkreis	Steuern und steuer- ähnliche Ein- nahmen	Einnahmen aus Verwaltung und Betrieb	Laufende Zu- weisungen und Zuschüsse	Darunter Schlüssel- zu- weisungen	Brutto- einnahmen der laufenden Rechnung	Veräuße- rung von Vermögen
<b>kreisfreie</b>							
1	Stadt Erfurt	21 878	20 458	60 174	35 830	102 601	2 747
2	Stadt Gera	9 265	3 074	26 373	17 157	38 712	2 494
3	Stadt Jena	22 796	4 684	24 091	13 820	51 571	-
4	Stadt Suhl	4 186	1 753	9 246	5 281	15 185	10
5	Stadt Weimar	5 614	5 307	18 775	11 552	29 756	68
6	Stadt Eisenach	3 498	1 239	11 506	6 567	16 243	213
7	<b>Zusammen</b>	<b>67 238</b>	<b>36 515</b>	<b>150 164</b>	<b>90 207</b>	<b>254 068</b>	<b>5 533</b>
<b>Landrats</b>							
8	Eichsfeld	-	1 635	25 120	7 932	26 755	-
9	Nordhausen	-	3 475	20 677	8 376	24 152	6
10	Wartburgkreis	-	1 689	24 179	9 254	25 888	9
11	Unstrut-Hainich-Kreis	-	1 365	27 246	10 220	28 611	3
12	Kyffhäuserkreis	-	2 894	19 682	7 936	22 578	24
13	Schmalkalden-Meiningen	-	3 978	34 022	10 136	38 912	4
14	Gotha	-	1 537	27 267	11 640	28 810	2
15	Sömmerda	-	2 053	16 864	6 300	18 921	-
16	Hildburghausen	-	2 438	13 756	5 017	16 327	-
17	Ilm-Kreis	-	1 579	25 363	9 457	26 956	15
18	Weimarer Land	-	2 574	18 347	6 698	20 976	9
19	Sonneberg	-	1 414	10 869	4 511	12 294	49
20	Saalfeld-Rudolstadt	-	1 460	25 012	9 740	26 472	4
21	Saale-Holzland-Kreis	-	1 051	18 902	7 130	19 952	14
22	Saale-Orla-Kreis	-	1 033	19 090	7 523	20 125	84
23	Greiz	-	958	30 613	8 947	31 576	36
24	Altenburger Land	-	1 331	23 240	9 558	24 571	0
25	<b>Zusammen</b>	<b>-</b>	<b>32 462</b>	<b>380 250</b>	<b>140 375</b>	<b>413 876</b>	<b>259</b>
<b>Summe kreisangehörige Gemeinden, Verwaltungen</b>							
26	Eichsfeld	10 152	5 162	40 080	14 619	55 408	822
27	Nordhausen	6 444	6 619	31 008	14 564	44 076	220
28	Wartburgkreis	15 273	6 735	36 812	15 696	58 983	694
29	Unstrut-Hainich-Kreis	9 388	4 960	39 714	17 499	54 098	348
30	Kyffhäuserkreis	5 918	5 276	28 987	12 983	40 188	327
31	Schmalkalden-Meiningen	11 411	9 509	47 248	16 996	69 136	559
32	Gotha	12 243	6 806	42 194	19 854	61 263	331
33	Sömmerda	6 707	7 460	25 762	9 830	39 949	269
34	Hildburghausen	5 140	5 771	20 504	8 560	31 588	160
35	Ilm-Kreis	14 254	6 007	37 023	15 282	57 460	476
36	Weimarer Land	6 823	6 402	28 612	11 869	41 943	992
37	Sonneberg	4 594	3 115	15 372	6 853	23 103	132
38	Saalfeld-Rudolstadt	9 298	6 305	36 974	16 521	52 635	701
39	Saale-Holzland-Kreis	7 340	4 421	28 704	11 544	40 497	785
40	Saale-Orla-Kreis	7 335	3 947	28 171	12 368	39 483	3 015
41	Greiz	7 831	4 454	41 764	14 942	54 076	178
42	Altenburger Land	7 193	5 183	34 317	16 137	46 730	498
43	<b>Zusammen</b>	<b>147 342</b>	<b>98 134</b>	<b>563 246</b>	<b>236 117</b>	<b>810 616</b>	<b>10 509</b>

nach Arten, kreisfreien Städten und Landkreisen in 1 000 EUR

Zuweisungen und Zuschüsse für Investitionen	Bruttoeinnahmen der Kapitalrechnung	Bruttoeinnahmen (ohne bes. Finanzier.-vorgänge)	Abzüglich Zahlungen von Gemeinden/ GV	Gesamteinnahmen (ohne bes. Finanzier.-vorgänge)	Saldo (Finanzier.-defizit)	Nr.
<b>Stadt</b>						
1 720	4 678	107 279	334	106 946	6 990	1
1 212	3 741	42 454	169	42 285	1 176	2
729	756	52 327	155	52 172	3 013	3
518	540	15 725	30	15 695	3 241	4
1 465	1 655	31 411	386	31 026	5 112	5
405	654	16 897	67	16 829	6 816	6
<b>6 048</b>	<b>12 025</b>	<b>266 093</b>	<b>1 140</b>	<b>264 954</b>	<b>26 348</b>	<b>7</b>
<b>amt</b>						
-	20	26 775	6 111	20 664	1 758	8
-	6	24 158	6 234	17 925	1 052	9
10	19	25 907	8 348	17 559	881	10
19	22	28 633	8 682	19 950	1 928	11
794	818	23 396	6 051	17 345	844	12
528	2 170	41 082	7 512	33 570	248	13
67	68	28 878	8 623	20 255	3 980	14
50	50	18 971	5 006	13 964	3 905	15
80	80	16 407	5 045	11 362	-	16
51	66	27 022	7 718	19 304	168	17
256	265	21 241	6 026	15 216	-	18
398	2 246	14 540	3 435	11 106	445	19
62	66	26 538	9 066	17 472	1 261	20
530	544	20 496	5 611	14 885	-	21
366	449	20 575	6 747	13 828	2 506	22
339	375	31 951	6 959	24 992	-	23
672	672	25 243	7 580	17 663	-	24
<b>4 220</b>	<b>7 935</b>	<b>421 812</b>	<b>114 753</b>	<b>307 059</b>	<b>15 277</b>	<b>25</b>
<b>gemeinschaften und Landratsamt</b>						
274	1 563	56 971	10 426	46 545	1 945	26
617	874	44 950	7 022	37 927	6 006	27
1 173	2 130	61 113	10 098	51 016	2 182	28
1 700	2 178	56 276	9 896	46 380	4 497	29
1 349	1 886	42 074	7 218	34 857	4 413	30
3 050	5 897	75 032	9 579	65 453	5 023	31
2 310	3 070	64 333	10 243	54 089	9 413	32
2 082	2 931	42 880	7 503	35 377	2 456	33
382	712	32 300	5 867	26 433	778	34
3 507	4 300	61 760	9 639	52 121	1 836	35
981	2 130	44 073	8 174	35 899	2 753	36
917	2 957	26 060	3 521	22 538	5 554	37
619	1 959	54 594	10 193	44 401	6 369	38
1 438	2 448	42 945	8 040	34 905	2 946	39
1 317	4 635	44 118	8 138	35 980	8 293	40
1 298	1 844	55 921	8 053	47 868	3 705	41
1 825	2 421	49 152	8 783	40 368	4 962	42
<b>24 840</b>	<b>43 935</b>	<b>854 551</b>	<b>142 393</b>	<b>712 158</b>	<b>73 130</b>	<b>43</b>

13. Ausgewählte kassenmäßige Ausgaben und Einnahmen 1.1. - 31.3.2013

Nr.	Kreisfreie Stadt Landkreis	Personal- ausgaben	Laufender Sach- aufwand	Zins- ausgaben	Laufende Zuwei- sungen und Zuschüsse, Schulden- diensthilfen	Brutto- ausgaben der laufenden Rechnung	Sach- inves- titionen
<b>kreisfreie</b>							
1	Stadt Erfurt	130	120	7	280	536	9
2	Stadt Gera	105	70	4	217	395	30
3	Stadt Jena	114	112	-	294	519	6
4	Stadt Suhl	154	81	16	238	489	11
5	Stadt Weimar	131	80	15	297	523	24
6	Stadt Eisenach	125	26	7	369	527	18
7	<b>Zusammen</b>	<b>124</b>	<b>95</b>	<b>7</b>	<b>277</b>	<b>503</b>	<b>15</b>
<b>Landrats</b>							
8	Eichsfeld	72	48	1	145	266	7
9	Nordhausen	60	62	2	156	280	4
10	Wartburgkreis	56	29	-	114	200	7
11	Unstrut-Hainich-Kreis	65	44	6	169	283	1
12	Kyffhäuserkreis	72	49	3	167	290	12
13	Schmalkalden-Meiningen	56	44	0	212	313	9
14	Gotha	50	31	2	154	236	3
15	Sömmerda	83	57	3	163	305	12
16	Hildburghausen	68	55	1	113	237	4
17	Ilm-Kreis	57	35	4	145	241	3
18	Weimarer Land	59	48	3	135	244	8
19	Sonneberg	63	56	1	118	239	15
20	Saalfeld-Rudolstadt	66	28	2	143	238	3
21	Saale-Holzland-Kreis	58	34	1	132	225	10
22	Saale-Orla-Kreis	66	35	3	135	240	27
23	Greiz	75	27	4	168	273	11
24	Altenburger Land	58	26	1	160	245	5
25	<b>Zusammen</b>	<b>63</b>	<b>40</b>	<b>2</b>	<b>151</b>	<b>256</b>	<b>8</b>
<b>Summe kreisangehörige Gemeinden, Verwaltungen</b>							
26	Eichsfeld	146	100	11	271	527	34
27	Nordhausen	143	116	7	279	546	26
28	Wartburgkreis	140	81	5	217	443	38
29	Unstrut-Hainich-Kreis	135	83	12	302	532	30
30	Kyffhäuserkreis	157	98	9	286	551	28
31	Schmalkalden-Meiningen	139	100	4	328	572	50
32	Gotha	139	80	8	267	493	41
33	Sömmerda	186	110	11	281	588	29
34	Hildburghausen	143	115	4	213	475	25
35	Ilm-Kreis	151	81	10	262	504	65
36	Weimarer Land	148	99	12	262	521	34
37	Sonneberg	128	119	8	232	487	29
38	Saalfeld-Rudolstadt	123	80	7	291	502	27
39	Saale-Holzland-Kreis	133	85	8	264	490	29
40	Saale-Orla-Kreis	141	83	7	253	485	51
41	Greiz	164	79	8	271	522	42
42	Altenburger Land	161	80	5	277	523	29
43	<b>Zusammen</b>	<b>145</b>	<b>91</b>	<b>8</b>	<b>270</b>	<b>515</b>	<b>37</b>

nach Arten, kreisfreien Städten und Landkreisen in EUR je Einwohner

Darunter Baumaß- nahmen	Zuwei- sungen und Zuschüsse für Inves- titionen	Brutto- ausgaben der Kapital- rechnung	Brutto- ausgaben (ohne bes. Finanzier.- vorgänge)	Abzüglich Zahlungen von Gemeinden/ GV	Gesamt- ausgaben (ohne bes. Finanzier.- vorgänge)	Saldo (Finanzier.- über- schuss)	Nr.
-------------------------------	---	--	---	---	---	---	-----

Stadt

6	6	17	552	2	551	-	1
28	5	47	443	2	441	-	2
-	-	6	526	1	524	-	3
10	-	11	500	1	499	-	4
18	10	33	556	6	550	-	5
17	8	28	555	2	554	-	6
<b>12</b>	<b>5</b>	<b>23</b>	<b>525</b>	<b>2</b>	<b>523</b>	-	<b>7</b>

amt

7	1	8	273	59	215	-	8
3	-	4	284	70	214	-	9
7	0	8	208	65	143	-	10
1	0	1	284	81	203	-	11
8	1	12	303	76	227	-	12
8	1	10	322	59	264	-	13
3	-	3	240	63	177	-	14
10	-	12	317	69	248	-	15
3	0	5	241	76	165	7	16
3	0	3	244	69	175	-	17
4	-	8	252	72	180	1	18
9	0	16	254	58	196	-	19
2	0	3	241	79	163	-	20
7	0	10	236	65	171	3	21
27	0	27	267	78	189	-	22
8	0	11	284	66	218	19	23
4	0	5	251	78	172	10	24
<b>6</b>	<b>0</b>	<b>8</b>	<b>264</b>	<b>69</b>	<b>194</b>	-	<b>25</b>

gemeinschaften und Landratsamt

26	2	38	565	100	465	-	26
20	3	28	574	79	495	-	27
34	2	48	491	78	413	-	28
27	2	32	564	92	473	-	29
23	2	30	581	90	490	-	30
45	3	52	624	75	550	-	31
36	4	45	538	75	463	-	32
24	12	41	629	104	525	-	33
22	0	25	500	89	411	-	34
59	2	66	571	87	484	-	35
23	2	36	557	97	460	-	36
20	21	50	537	60	477	-	37
21	1	28	530	89	441	-	38
25	2	44	535	94	441	-	39
49	6	121	606	94	512	-	40
34	2	44	566	76	490	-	41
17	6	35	558	91	468	-	42
<b>31</b>	<b>4</b>	<b>45</b>	<b>560</b>	<b>86</b>	<b>474</b>	-	<b>43</b>

Noch: 13. Ausgewählte kassenmäßige Ausgaben und Einnahmen 1.1. - 31.3.2013

Nr.	Kreisfreie Stadt Landkreis	Steuern und steuer- ähnliche Ein- nahmen	Einnahmen aus Verwaltung und Betrieb	Laufende Zu- weisungen und Zuschüsse	Darunter Schlüssel- zu- weisungen	Brutto- einnahmen der laufenden Rechnung	Veräuße- rung von Vermögen
-----	-------------------------------	---	--	--	--	--	----------------------------------

**kreisfreie**

1	Stadt Erfurt	106	99	291	173	496	13
2	Stadt Gera	94	31	268	174	393	25
3	Stadt Jena	217	44	229	131	490	-
4	Stadt Suhl	110	46	244	139	400	0
5	Stadt Weimar	86	81	286	176	453	1
6	Stadt Eisenach	82	29	269	154	380	5
7	<b>Zusammen</b>	<b>121</b>	<b>66</b>	<b>270</b>	<b>162</b>	<b>456</b>	<b>10</b>

**Landrats**

8	Eichsfeld	-	16	241	76	256	-
9	Nordhausen	-	39	233	94	272	0
10	Wartburgkreis	-	13	188	72	201	0
11	Unstrut-Hainich-Kreis	-	13	253	95	266	0
12	Kyffhäuserkreis	-	36	246	99	282	0
13	Schmalkalden-Meiningen	-	31	265	79	303	0
14	Gotha	-	11	199	85	210	0
15	Sömmerda	-	28	234	87	262	-
16	Hildburghausen	-	37	208	76	247	-
17	Ilm-Kreis	-	14	228	85	242	0
18	Weimarer Land	-	31	218	80	250	0
19	Sonneberg	-	24	185	77	209	1
20	Saalfeld-Rudolstadt	-	13	217	85	230	0
21	Saale-Holzland-Kreis	-	12	220	83	232	0
22	Saale-Orla-Kreis	-	12	221	87	233	1
23	Greiz	-	9	291	85	300	0
24	Altenburger Land	-	14	240	99	253	0
25	<b>Zusammen</b>	<b>-</b>	<b>20</b>	<b>229</b>	<b>85</b>	<b>250</b>	<b>0</b>

**Summe kreisangehörige Gemeinden, Verwaltungen**

26	Eichsfeld	97	49	384	140	531	8
27	Nordhausen	73	75	350	164	497	2
28	Wartburgkreis	118	52	285	122	457	5
29	Unstrut-Hainich-Kreis	87	46	369	163	502	3
30	Kyffhäuserkreis	74	66	362	162	502	4
31	Schmalkalden-Meiningen	89	74	368	133	539	4
32	Gotha	89	50	308	145	447	2
33	Sömmerda	93	103	357	136	554	4
34	Hildburghausen	78	87	310	129	477	2
35	Ilm-Kreis	128	54	332	137	516	4
36	Weimarer Land	81	76	340	141	499	12
37	Sonneberg	78	53	261	116	392	2
38	Saalfeld-Rudolstadt	81	55	321	144	457	6
39	Saale-Holzland-Kreis	86	52	334	134	472	9
40	Saale-Orla-Kreis	85	46	326	143	456	35
41	Greiz	74	42	396	142	513	2
42	Altenburger Land	74	53	354	166	482	5
43	<b>Zusammen</b>	<b>89</b>	<b>59</b>	<b>340</b>	<b>142</b>	<b>489</b>	<b>6</b>

nach Arten, kreisfreien Städten und Landkreisen in EUR je Einwohner

Zuweisungen und Zuschüsse für Investitionen	Bruttoeinnahmen der Kapitalrechnung	Bruttoeinnahmen (ohne bes. Finanzier.-vorgänge)	Abzüglich Zahlungen von Gemeinden/ GV	Gesamteinnahmen (ohne bes. Finanzier.-vorgänge)	Saldo (Finanzier.-defizit)	Nr.
---	-------------------------------------	---	---------------------------------------	---	----------------------------	-----

**Stadt**

8	23	519	2	517	34	1
12	38	431	2	429	12	2
7	7	497	1	496	29	3
14	14	415	1	414	85	4
22	25	478	6	473	78	5
9	15	396	2	394	160	6
<b>11</b>	<b>22</b>	<b>478</b>	<b>2</b>	<b>476</b>	<b>47</b>	<b>7</b>

**amt**

-	0	257	59	198	17	8
-	0	272	70	202	12	9
0	0	201	65	136	7	10
0	0	266	81	185	18	11
10	10	292	76	217	11	12
4	17	320	59	262	2	13
0	0	211	63	148	29	14
1	1	263	69	194	54	15
1	1	248	76	172	-	16
0	1	243	69	173	2	17
3	3	253	72	181	-	18
7	38	247	58	189	8	19
1	1	231	79	152	11	20
6	6	239	65	173	-	21
4	5	238	78	160	29	22
3	4	303	66	237	-	23
7	7	260	78	182	-	24
<b>3</b>	<b>5</b>	<b>254</b>	<b>69</b>	<b>185</b>	<b>9</b>	<b>25</b>

**gemeinschaften und Landratsamt**

3	15	546	100	446	19	26
7	10	507	79	428	68	27
9	17	474	78	396	17	28
16	20	523	92	431	42	29
17	24	525	90	435	55	30
24	46	585	75	510	39	31
17	22	469	75	395	69	32
29	41	595	104	491	34	33
6	11	488	89	399	12	34
31	39	554	87	468	16	35
12	25	524	97	427	33	36
16	50	442	60	383	94	37
5	17	474	89	386	55	38
17	29	500	94	407	34	39
15	54	510	94	416	96	40
12	18	531	76	454	35	41
19	25	507	91	416	51	42
<b>15</b>	<b>27</b>	<b>516</b>	<b>86</b>	<b>430</b>	<b>44</b>	<b>43</b>

**14. Ausgewählte Ausgaben für besondere Finanzierungsvorgänge 1.1. - 31.3.2013  
nach kreisfreien Städten und Landkreisen in 1 000 EUR**

Kreisfreie Stadt Landkreis	Schuldentilgung		Deckung von Vorjahres- fehl- beträgen
	der Kreditmarkt- mittel	der inneren Darlehen	

**kreisfreie Stadt**

Stadt Erfurt	5 899	-	-
Stadt Gera	769	-	-
Stadt Jena	-	-	-
Stadt Suhl	22 096	-	-
Stadt Weimar	1 571	-	-
Stadt Eisenach	4 185	-	-
<b>Zusammen</b>	<b>34 521</b>	-	-

**Landratsamt**

Eichsfeld	4 307	-	-
Nordhausen	2 604	-	-
Wartburgkreis	-	-	-
Unstrut-Hainich-Kreis	748	-	-
Kyffhäuserkreis	576	-	-
Schmalkalden-Meiningen	-	-	-
Gotha	460	-	-
Sömmerda	161	-	-
Hildburghausen	129	-	-
Ilm-Kreis	845	-	-
Weimarer Land	1 370	-	-
Sonneberg	1 609	-	-
Saalfeld-Rudolstadt	440	-	-
Saale-Holzland-Kreis	255	-	-
Saale-Orla-Kreis	7 670	-	-
Greiz	527	-	-
Altenburger Land	152	-	-
<b>Zusammen</b>	<b>21 853</b>	-	-

**Summe kreisangehörige Gemeinden, Verwaltungsgemeinschaften und Landratsamt**

Eichsfeld	7 701	-	-
Nordhausen	3 794	-	59
Wartburgkreis	1 159	-	-
Unstrut-Hainich-Kreis	2 599	-	-
Kyffhäuserkreis	1 470	-	-
Schmalkalden-Meiningen	1 434	-	20
Gotha	1 760	-	-
Sömmerda	3 516	-	-
Hildburghausen	893	-	-
Ilm-Kreis	2 403	-	-
Weimarer Land	2 703	-	-
Sonneberg	2 714	-	-
Saalfeld-Rudolstadt	4 434	-	33
Saale-Holzland-Kreis	2 609	-	153
Saale-Orla-Kreis	10 599	-	-
Greiz	1 551	-	-
Altenburger Land	3 645	-	107
<b>Zusammen</b>	<b>54 985</b>	-	<b>372</b>

**15. Ausgewählte Einnahmen aus besonderen Finanzierungsvorgängen 1.1. - 31.3.2013  
nach kreisfreien Städten und Landkreisen in 1 000 EUR**

Kreisfreie Stadt Landkreis	Schuldenaufnahme	
	von Kreditmarkt- mitteln	von inneren Darlehen

**kreisfreie Stadt**

Stadt Erfurt	2 769	-
Stadt Gera	-	-
Stadt Jena	-	-
Stadt Suhl	20 324	-
Stadt Weimar	-	-
Stadt Eisenach	3 694	-
<b>Zusammen</b>	<b>26 787</b>	<b>-</b>

**Landratsamt**

Eichsfeld	4 229	-
Nordhausen	1 900	-
Wartburgkreis	-	-
Unstrut-Hainich-Kreis	-	-
Kyffhäuserkreis	-	-
Schmalkalden-Meiningen	-	-
Gotha	-	-
Sömmerda	-	-
Hildburghausen	-	-
Ilm-Kreis	-	-
Weimarer Land	-	-
Sonneberg	2 305	-
Saalfeld-Rudolstadt	-	-
Saale-Holzland-Kreis	-	-
Saale-Orla-Kreis	7 112	-
Greiz	-	-
Altenburger Land	-	-
<b>Zusammen</b>	<b>15 546</b>	<b>-</b>

**Summe kreisangehörige Gemeinden, Verwaltungsgemeinschaften und Landratsamt**

Eichsfeld	4 229	-
Nordhausen	1 900	-
Wartburgkreis	265	-
Unstrut-Hainich-Kreis	781	-
Kyffhäuserkreis	-	-
Schmalkalden-Meiningen	-	-
Gotha	-	-
Sömmerda	630	-
Hildburghausen	-	-
Ilm-Kreis	144	-
Weimarer Land	-	-
Sonneberg	2 506	-
Saalfeld-Rudolstadt	2 619	-
Saale-Holzland-Kreis	1 611	-
Saale-Orla-Kreis	8 921	-
Greiz	-	-
Altenburger Land	2 746	-
<b>Zusammen</b>	<b>26 352</b>	<b>-</b>

**16. Kassenmäßiger Schuldenstand am 31.3.2013 nach  
Gebietskörperschaftsgruppen und Gemeindegrößenklassen**

Gebietskörperschaftsgruppe  Gemeindegrößenklasse von ... bis unter ... Einwohner	Schulden- stand <sup>1)</sup>		Kassenkredit	
	1 000 EUR	EUR je EW	1 000 EUR	EUR je EW
Gemeinden und Gemeindeverbände	2 073 055	936	228 964	103
davon				
kreisfreie Städte	444 644	798	105 124	189
kreisangehörige Gemeinden	1 180 257	712	53 937	33
Verwaltungsgemeinschaften	8 994	19	456	1
Landkreise	439 159	265	69 447	42
Kreisfreie Städte				
20 000 - 50 000	85 828	1 064	28 917	359
50 000 - 100 000	171 355	1 044	44 599	272
100 000 - 200 000	40 853	388	-	-
200 000 - 500 000	146 608	709	31 607	153
Kreisangehörige Gemeinden				
unter 1 000	137 638	557	7 731	31
1 000 - 3 000	215 065	708	11 566	38
3 000 - 5 000	179 883	795	7 352	32
5 000 - 10 000	242 212	804	12 002	40
10 000 - 20 000	132 100	638	1 442	7
20 000 - 50 000	273 359	735	13 844	37

1) ohne Kassenkredit

**17. Kassenmäßiger Schuldenstand am 31.3.2013 nach  
kreisfreien Städten und Landkreisen**

Kreisfreie Stadt Landkreis <sup>1)</sup>	Schulden- stand <sup>2)</sup>		Kassenkredit	
	1 000 EUR	EUR je EW	1 000 EUR	EUR je EW
Stadt Erfurt	146 608	709	31 607	153
Stadt Gera	98 407	999	31 199	317
Stadt Jena	40 853	388	-	-
Stadt Suhl	58 556	1 544	13 218	348
Stadt Weimar	72 948	1 111	13 400	204
Stadt Eisenach	27 272	639	15 699	368
Eichsfeld	87 504	839	2 702	26
Nordhausen	87 718	989	29 700	335
Wartburgkreis	76 582	594	279	2
Unstrut-Hainich-Kreis	153 901	1 429	33 058	307
Kyffhäuserkreis	85 385	1 066	9 915	124
Schmalkalden-Meiningen	69 532	542	1 536	12
Gotha	129 919	948	1 211	9
Sömmerda	110 902	1 538	1 321	18
Hildburghausen	31 577	477	161	2
Ilm-Kreis	131 612	1 181	653	6
Weimarer Land	109 311	1 300	11 417	136
Sonneberg	61 912	1 051	1 765	30
Saalfeld-Rudolstadt	114 058	991	14 740	128
Saale-Holzland-Kreis	94 565	1 102	8 008	93
Saale-Orla-Kreis	88 254	1 020	4 196	49
Greiz	124 876	1 185	3 065	29
Altenburger Land	70 801	730	115	1

1) Summe kreisangehöriger Gemeinden, Verwaltungsgemeinschaften, Landratsamt

2) ohne Kassenkredit

18. Kassenmäßiger Schuldenstand am 31.3.2013 nach Landkreisen

Landkreis <sup>1)</sup>	Schulden- stand <sup>2)</sup>		Kassenkredit	
	1 000 EUR	EUR je EW	1 000 EUR	EUR je EW
Eichsfeld	23 251	223	-	-
Nordhausen	17 676	199	21 708	245
Wartburgkreis	-	-	-	-
Unstrut-Hainich-Kreis	53 020	492	30 716	285
Kyffhäuserkreis	30 679	383	1 952	24
Schmalkalden-Meiningen	-	-	-	-
Gotha	30 303	221	-	-
Sömmerda	34 829	483	-	-
Hildburghausen	5 062	77	-	-
Ilm-Kreis	40 458	363	-	-
Weimarer Land	19 392	231	7 796	93
Sonneberg	16 761	285	-	-
Saalfeld-Rudolstadt	28 568	248	6 274	55
Saale-Holzland-Kreis	28 261	329	1 000	12
Saale-Orla-Kreis	39 369	455	-	-
Greiz	38 201	363	-	-
Altenburger Land	33 329	344	-	-

1) Landratsamt

2) ohne Kassenkredit

**19. Einwohner am 30.6.2012 nach Gebietskörperschaftsgruppen und Größenklassen**

<p>Gebietskörperschaftsgruppe</p> <p>Gemeindegrößenklasse</p> <p>von ... bis unter ... Einwohner</p>	<p>Einwohner</p>
Gemeinden und Gemeindeverbände	2 214 415
davon	
kreisfreie Städte	556 952
kreisangehörige Gemeinden	1 657 463
Einheitsgemeinden	862 839
erfüllende und beauftragende Gemeinden	312 306
Mitgliedsgemeinden VG	482 318
Landkreise	1 657 463
Kreisfreie Städte	
20 000 - 50 000	80 638
50 000 - 100 000	164 178
100 000 - 200 000	105 275
200 000 - 500 000	206 861
Kreisangehörige Gemeinden	
unter 1 000	247 136
1 000 - 3 000	303 794
3 000 - 5 000	226 265
5 000 - 10 000	301 286
10 000 - 20 000	207 191
20 000 - 50 000	371 791

20. Einwohner am 30.6.2012 nach kreisfreien Städten und Landkreisen

Kreisfreie Stadt Landkreis	Einwohner
Stadt Erfurt	206 861
Stadt Gera	98 520
Stadt Jena	105 275
Stadt Suhl	37 930
Stadt Weimar	65 658
Stadt Eisenach	42 708
Eichsfeld	104 356
Nordhausen	88 698
Wartburgkreis	128 948
Unstrut-Hainich-Kreis	107 664
Kyffhäuserkreis	80 074
Schmalkalden-Meiningen	128 223
Gotha	137 064
Sömmerda	72 117
Hildburghausen	66 168
Ilm-Kreis	111 426
Weimarer Land	84 061
Sonneberg	58 904
Saalfeld-Rudolstadt	115 119
Saale-Holzland-Kreis	85 843
Saale-Orla-Kreis	86 509
Greiz	105 347
Altenburger Land	96 942

## Zuordnungsschlüssel für den Tabellenteil

Ausgaben	Gruppierungsnummer bzw. Erläuterung
<b>laufende Rechnung</b>	
1 Personalausgaben	4
2 Laufender Sachaufwand	50-65, 660-662, 675-678, 84
3   sächliche Verwaltungsaufgaben	50-65, 660-662, 84
4   Erstattungen an andere Bereiche	675-678
5 Zinsausgaben	800-808
6   an öffentlichen Bereich	800-803
7   an andere Bereiche	804-808
8 Laufende Zuweisungen und Zuschüsse, Schuldendiensthilfen	670-674, 69, 710-718, 720-728 73-79, 821-824, 831-833
9   an öffentlichen Bereich	670-674, 710-714, 720-724, 821-824, 831-833
10   allgemeine Zuweisungen und Umlagen	821-824, 831-833
11   an Land	821, 831
12   an Gemeinden und Gemeindeverbände	822, 832
13   an Zweckverbände und sonstigen öffentlichen Bereich	823, 824, 833
14   Zuweisungen für laufende Zwecke und Schuldendiensthilfen	670-674, 710-714, 720-724
15   an andere Bereiche	69, 715, 716, 717, 718, 725-728, 73-79
16   laufende Zuschüsse an Unternehmen	715, 716, 717
17   laufende Zuschüsse an übrige Bereiche	718
18   soziale Leistungen	69, 73-79
19   Schuldendiensthilfen	725-728
20 Bruttoausgaben der laufenden Rechnung	Summe Zeilen 01+02+05+08
21 Abzüglich Zahlungen von Gemeinden und Gemeindeverbänden	052, 062, 072, 162, 172, 202, 232
<b>22 Gesamtausgaben der laufenden Rechnung</b>	<b>Summe Zeilen 20./21</b>
<b>Kapitalrechnung</b>	
23 Sachinvestitionen	932, 935, 94
24   Baumaßnahmen	94
25   für Schulen	EP2
26   für Städteplanung	A61
27   für Straßen	A63-66
28   für Abwasserbeseitigung	A70
29   Erwerb von unbeweglichen und beweglichen Sachen	932, 935
30 Zuweisungen und Zuschüsse für Investitionen	98, 990-991, 996, 997
31   an öffentlichen Bereich	980-984, 997
32   an andere Bereiche	985-988, 990, 991, 996
33 Darlehen	92
34 Erwerb von Beteiligungen	930
35 Tilgungsausgaben an öffentlichen Bereich	970-973
36 Bruttoausgaben der Kapitalrechnung	Summe der Zeilen 23+30+33+34+35
37 Abzüglich Zahlungen von Gemeinden und Gemeindeverbänden	322, 362, 372
<b>38 Gesamtausgaben der Kapitalrechnung</b>	<b>Differenz der Zeilen 36./37</b>
<b>39 Gesamtausgaben (ohne besondere Finanzierungsvorgänge)</b>	<b>Summe der Zeilen 22+38</b>
40 Saldo (Finanzierungsüberschuss)	Differenz der Zeilen 87./39, wenn Zeile 87 größer Zeile 39
<b>besondere Finanzierungsvorgänge</b>	
41 Schuldentilgung	974-979
42   der Kreditmarktmittel	974-978
43   der inneren Darlehen	979
44 Deckung von Vorjahresfehlbeträgen	992

Noch: Zuordnungsschlüssel für den Tabellenteil

Einnahmen	Gruppierungsnummer bzw. Erläuterung
<b>laufende Rechnung</b>	
45 Steuern und steuerähnliche Einnahmen	00-03./810
46 Grundsteuer	000, 001
47 Gewerbesteuer (netto)	003./810
48 Gemeindeanteil an der Einkommensteuer	010
49 Gemeindeanteil an der Umsatzsteuer	012
50 sonstige Steuern und steuerähnliche Einnahmen	020-022, 025-029, 03
51 Einnahmen aus Verwaltung und Betrieb	10-15, 21, 22, 165-168, 260-268
52 Gebühren, sonstige Entgelte	10-12, 260-268
53 übrige Verwaltungs- und Betriebseinnahmen	13-15, 165-168
54 Gewinnanteile, Konzessionsabgaben	21, 22
55 Zinseinnahmen und Schuldendiensthilfen	200-208, 23
56 vom öffentlichen Bereich	200-204, 230-234
57 von anderen Bereichen	205-208, 235-238
58 Laufende Zuweisungen und Zuschüsse	041, 051, 052, 060-062, 071, 072, 092, 093, 160-164, 17 191-193, 24, 25
59 vom öffentlichen Bereich	041, 051, 052, 060-062, 071, 072, 092, 093, 160-164, 170-174 191-193
60 von Bund, Lastenausgleichsfonds, ERP-Sondervermögen	060, 160, 170, 192, 193
61 allgemeine Finanzaufweisungen vom Land	041, 051, 061, 071, 092, 093
62 Schlüsselzuweisungen	041
63 übrige vom Land	161, 171, 191
64 allgemeine Finanzaufweisungen von Gemeinden und Gemeindeverbänden	052, 062, 072
65 übrige Gemeinden und Gemeindeverbände	162, 172
66 von Zweckverbänden	163, 173
67 vom sonstigen öffentlichen Bereich	164, 174
68 von anderen Bereichen	175-178, 24, 25
69 Bruttoeinnahmen der laufenden Rechnung	Summe Zeilen 45+51+55+58
70 Abzüglich Zahlungen von Gemeinden und Gemeindeverbänden	052, 062, 072, 162, 172, 202, 232
<b>71 Gesamteinnahmen der laufenden Rechnung</b>	<b>Differenz der Zeilen 69./70</b>
<b>Kapitalrechnung</b>	
72 Veräußerung von Vermögen	33, 340, 345, 347
73 Zuweisungen und Zuschüsse für Investitionen	36
74 vom öffentlichen Bereich	360-364
75 von Bund, Lastenausgleichsfonds, ERP-Sondervermögen	360
76 vom Land	361
77 von Gemeinden und Gemeindeverbänden	362
78 von Zweckverbänden	363
79 vom sonstigen öffentlichen Bereich	364
80 von anderen Bereichen	365-368
81 Beiträge und ähnliche Entgelte	35
82 Darlehensrückflüsse	32
83 Schuldenaufnahme vom öffentlichen Bereich	370-373
84 Bruttoeinnahmen der Kapitalrechnung	Summe Zeilen 72+73+81+82+83
85 Abzüglich Zahlungen von Gemeinden und Gemeindeverbänden	322, 362, 372
<b>86 Gesamteinnahmen der Kapitalrechnung</b>	<b>Differenz der Zeilen 84./85</b>
<b>87 Gesamteinnahmen (ohne besondere Finanzierungsvorgänge)</b>	<b>Summe Zeilen 71+86</b>
88 Saldo (Finanzierungsdefizit)	Differenz Zeilen 39./87, wenn Zeile 39 größer Zeile 87
<b>besondere Finanzierungsvorgänge</b>	
89 Schuldenaufnahme	374-379
90 der Kreditmarktmittel	374-378
91 der inneren Darlehen	379



