



Statistischer Bericht

LIV - j / 11

Steuerpflichtige und steuerbarer Umsatz in Thüringen 2011

Bestell - Nr. 11 401

Zeichenerklärung

- 0 weniger als die Hälfte von 1 in der letzten besetzten Stelle, jedoch mehr als nichts
- nichts vorhanden (genau Null)
- . Zahlenwert unbekannt oder geheim zu halten
- ... Angabe fällt später an
- / Zahlenwert nicht sicher genug
- x Tabellenfach gesperrt, weil Aussage nicht sinnvoll
- () Aussagewert eingeschränkt
- r berichtigte Zahl
- p vorläufige Zahl

Anmerkung: Abweichungen in den Summen erklären sich aus dem Runden von Einzelwerten.

Herausgeber:

Thüringer Landesamt für Statistik
Europaplatz 3, 99091 Erfurt
Postfach 90 01 63, 99104 Erfurt

Telefon: 0361 37-84642/84647
Telefax: 0361 37-84699
Internet: www.statistik.thueringen.de
E-Mail: auskunft@statistik.thueringen.de

Auskunft erteilt:

Referat: Steuern, Gewerbeanzeigen,
Insolvenzen, Rechtspflege
Telefon: 0361 37-84243

Herausgegeben im Mai 2013

Heft-Nr.: 94 / 13
Preis: 11,25 EUR

© Thüringer Landesamt für Statistik, Erfurt, 2013

Für nichtgewerbliche Zwecke sind Vervielfältigung und unentgeltliche Verbreitung, auch auszugsweise, mit Quellenangabe gestattet. Die Verbreitung, auch auszugsweise, über elektronische Systeme/Datenträger bedarf der vorherigen Zustimmung. Alle übrigen Rechte bleiben vorbehalten.

Inhaltsverzeichnis

| | Seite |
|--|-------|
| Vorbemerkungen | 2 |
| Tabellen | |
| 1. Steuerpflichtige und steuerbarer Umsatz 2010 und 2011 nach Rechtsformen der Unternehmen | 7 |
| 2. Steuerpflichtige und steuerbarer Umsatz 2010 und 2011 nach Umsatzgrößenklassen | 7 |
| 3. Steuerpflichtige, deren steuerbarer Umsatz und Umsatzsteuer-Vorauszahlung 2011 | 8 |
| 3.1 nach Wirtschaftsabschnitten | 8 |
| 3.2 nach Wirtschaftszweigen | 9 |
| 4. Steuerpflichtige und deren Lieferungen und Leistungen 2011 | 22 |
| 4.1 nach Umsatzgrößenklassen und Wirtschaftsabschnitten | 22 |
| 4.2 nach Umsatzgrößenklassen und Wirtschaftszweigen | 26 |
| 4.3 nach Rechtsformen und Wirtschaftsabschnitten | 78 |
| 4.4 nach Rechtsformen und Wirtschaftszweigen | 80 |
| 4.5 nach der Besteuerung der Umsätze und Wirtschaftsabschnitten | 104 |
| 4.6 nach der Besteuerung der Umsätze und Wirtschaftszweigen | 106 |
| Grafiken | |
| 1. Steuerpflichtige 2011 nach Wirtschaftsabschnitten | 132 |
| 2. Lieferungen und Leistungen 2011 nach Wirtschaftsabschnitten | 133 |
| 3. Steuerpflichtige 2010 und 2011 nach Umsatzgrößenklassen | 134 |
| 4. Lieferungen und Leistungen 2010 und 2011 nach Umsatzgrößenklassen | 134 |
| 5. Anteil der Steuerpflichtigen 2011 nach Rechtsformen | 135 |
| 6. Anteil der Lieferungen und Leistungen 2011 nach Rechtsformen | 135 |

Muster der im Umsatzsteuer-Voranmeldungsverfahren 2011 verwendeten Vordrucke

Vorbemerkungen

Der vorliegende Tabellenbericht enthält die Ergebnisse der Umsatzsteuerstatistik 2011, die auf Grundlage der Umsatzsteuer-Voranmeldungen von Unternehmen mit Hauptsitz in Thüringen ermittelt wurden. Er gibt einen Überblick über die Zahl der Unternehmen sowie die Lieferungen und Leistungen nach Umsatzgrößenklassen, Rechtsformen und wirtschaftlicher Gliederung, die erstmalig für die Umsatzsteuerstatistik 2009 nach der „**Klassifikation der Wirtschaftszweige, Ausgabe 2008 (WZ 2008)**“ erfolgte. Da sich die WZ 2008 wesentlich von der vorangegangenen WZ 2003 unterscheidet, ist die Vergleichbarkeit mit den Vorjahren unterbrochen und nur bedingt möglich.

Die Umsatzsteuerstatistik ist eine der umfassendsten Wirtschaftsstatistiken, welche die Umsatzentwicklung, in Abhängigkeit vom Steuerrecht, für alle wirtschaftlichen Bereiche darstellt und somit einen detaillierten Einblick in die Wirtschaftsstruktur ermöglicht.

Wie auch bei den anderen Steuerstatistiken handelt es sich bei der Umsatzsteuerstatistik auf Basis der Voranmeldungen um eine Sekundärstatistik, die an steuerrechtliche Tatbestände gebunden ist. Die der Umsatzsteuerstatistik zugrunde liegenden Einzeldaten unterliegen dem Steuer- (§30 AO) und Statistikgeheimnis (§16 BStatG). Deshalb erfolgt eine statistische Geheimhaltung mit Primär- und Sekundärsperren.

Seit 1996 wird die Umsatzsteuerstatistik per Gesetz jährlich durchgeführt. Somit bilden die jährlich erhobenen steuerbaren Umsätze und Umsatzsteuern eine wichtige Grundlage für die Haushaltsplanungen des Bundes, der Länder und Gemeinden. Entsprechendes gilt auch für die Europäische Union, welche Mittel aus dem Umsatzanteil des Bundes erhält.

Rechtsgrundlagen

- Gesetz über Steuerstatistiken (Art. 35 des Jahressteuergesetzes 1996) vom 11. Oktober 1995 (BGBl. I S. 1250), in Verbindung mit dem Gesetz über die Statistik für Bundeszwecke (BStatG) vom 22. Januar 1987 (BGBl. I S. 462, 565),
- Umsatzsteuergesetz in der Fassung vom 21. Februar 2005 (BGBl. I S. 386),

Erhebungsmerkmale

Steuerpflichtiger

Erhebungseinheit in der Umsatzsteuerstatistik ist der Umsatzsteuerpflichtige, also der Unternehmer.

Unternehmer ist lt. § 2 UStG, wer eine gewerbliche oder berufliche Tätigkeit selbständig ausübt. Das Unternehmen umfasst die gesamte gewerbliche oder berufliche Tätigkeit des Unternehmers.

Für Unternehmer, die ihre Umsatzsteuer-Vorauszahlungen nach den allgemeinen Vorschriften errechnen, gilt grundsätzlich die Sollbesteuerung.

Dabei gilt als Bemessungsgrundlage für die zu versteuernden Umsätze bei Lieferungen und sonstigen Leistungen sowie bei dem innergemeinschaftlichen Erwerb das Entgelt (§ 10 Abs. 1 UStG).

Entgelt ist alles, was der Leistungsempfänger aufwendet, um die Leistung zu erhalten.

Die Umsatzsteuer gehört jedoch nicht zum Entgelt.

Das Finanzamt kann auf Antrag gestatten, dass ein Unternehmer unter bestimmten Voraussetzungen die Steuer nach vereinnahmten Entgelten entrichten kann (§ 20 UStG).

Land- und Forstwirte haben grundsätzlich ihre Umsätze nach § 24 UStG zu versteuern.

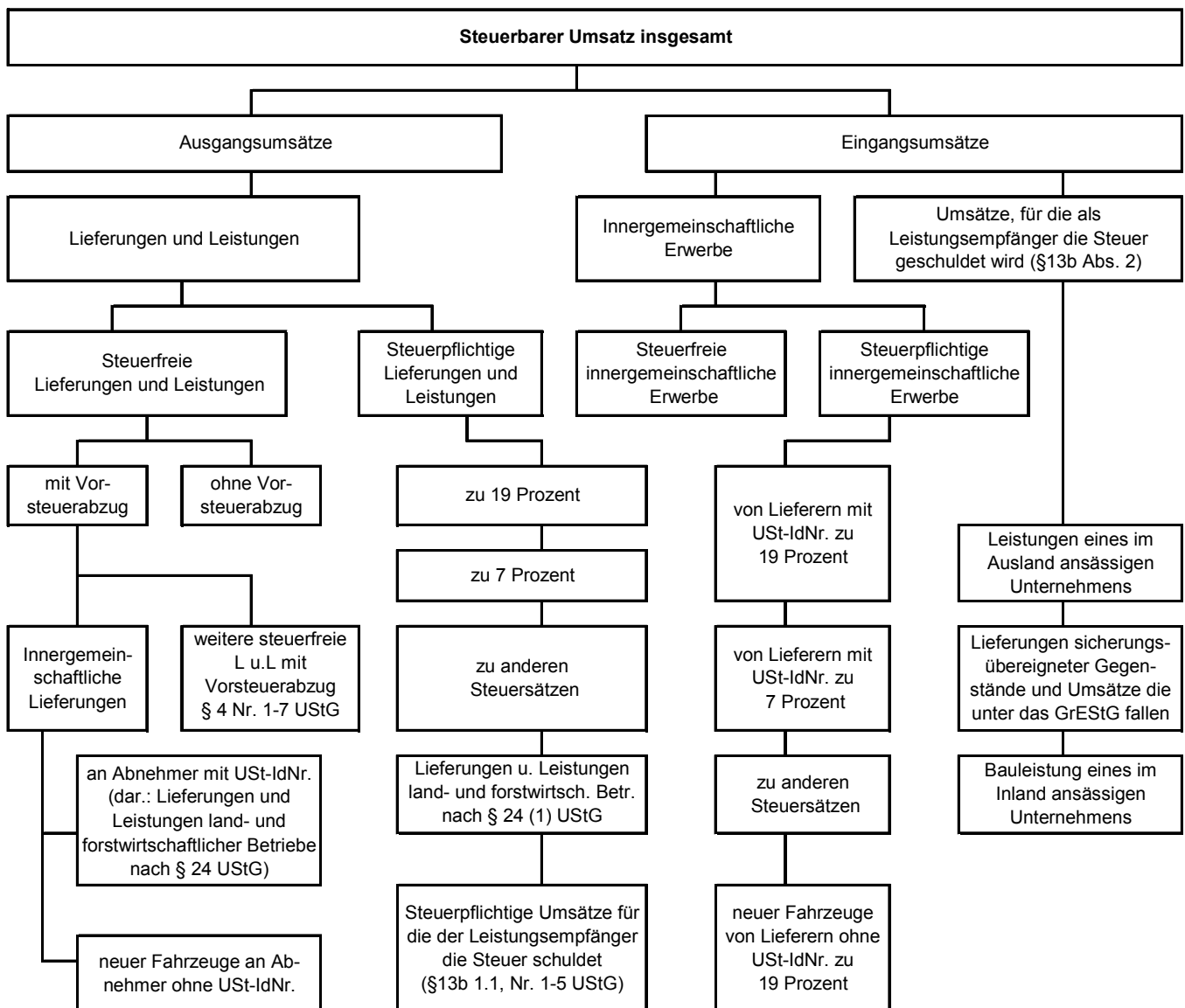
Nach § 24 (4) UStG kann ein Unternehmer dem Finanzamt erklären, nach allgemeinen Vorschriften besteuert zu werden. Die Erklärung bindet den Unternehmer mindestens für fünf Kalenderjahre. Damit entfällt für diese Unternehmer die Besteuerung nach § 24 (1) UStG.

Steuerbarer Umsatz

Der Umsatzsteuer unterliegen nach § 1 Abs. 1 UStG die folgenden Umsätze:

- die Lieferungen und sonstigen Leistungen, die ein Unternehmer im Inland gegen Entgelt im Rahmen seines Unternehmens ausführt,
- die Einfuhr von Gegenständen im Inland oder in den österreichischen Gebieten Jungholz und Mittelberg (Einfuhrumsatzsteuer),
- der innergemeinschaftliche Erwerb im Inland gegen Entgelt.

In der Umsatzsteuerstatistik werden nur die steuerbaren Umsätze (= Lieferungen und Leistungen + innergemeinschaftliche Erwerbe), die sich sowohl aus steuerpflichtigen als auch steuerfreien Umsätzen zusammensetzen, ausgewertet (siehe Schema unten). Die Einfuhrumsatzsteuer wird von den Zollbehörden erhoben und ist in dieser Veröffentlichung nicht enthalten.



Um den Ausgangsumsatz des Steuerpflichtigen abzubilden werden die vom Leistungserbringer nachrichtlich mitgeteilten steuerpflichtigen Umsätze im Sinne des § 13b Abs. 1 Satz 1 Nr. 1 bis 5 UStG, für die der Leistungsempfänger die Steuer schuldet (Kennzahl 60), zu den Lieferungen und Leistungen hinzugezählt.

Steuerpflichtiger Umsatz

Steuerpflichtig sind alle steuerbaren Umsätze im Sinne des § 1 UStG, sofern sie nicht auf Grund einer der zahlreichen Befreiungsvorschriften von der Besteuerung befreit sind.

Die Steuersätze nach § 12 UStG sind im Laufe der Zeit wiederholt angehoben worden.

Für die Umsatzsteuererhebung 2011 gilt der Regelsteuersatz von 19 Prozent. Der ermäßigte Steuersatz von 7 Prozent gilt für die in der Anlage zu § 12 UStG aufgeführten Gegenstände.

Steuerfreier Umsatz

Die Steuerbefreiungen bei Lieferungen und sonstigen Leistungen sowie beim Eigenverbrauch ergeben sich aus § 4 UStG. Dabei wird unterschieden zwischen Umsätzen, bei denen ausdrücklich das Recht auf Vorsteuerabzug besteht (Nr. 1 - 7, z. B. Ausfuhrlieferungen) und solchen, die davon grundsätzlich ausgeschlossen sind (Nr. 8 - 28, z. B. Vermietung und Verpachtung).

Umsatzsteuer-Vorauszahlung

Der Unternehmer ist gegenüber dem Finanzamt Steuerschuldner. Soweit er Umsätze im Sinne des § 1 UStG erzielt, hat er nach Ablauf eines Voranmeldezeitraumes gemäß § 13 UStG Umsatzsteuer-Vorauszahlungen zu entrichten.

Die Steuer muss der Unternehmer selbst berechnen.

Steuerberechnung

$$\begin{array}{l} \text{Steuerbarer Umsatz ohne Umsatzsteuer} \\ - \text{Steuerfreier Umsatz} \\ \hline = \text{Steuerpflichtiger Umsatz} \\ \times \text{Steuersatz} \\ \hline = \text{Umsatzsteuer vor Abzug der Vorsteuer} \\ - \text{Vorsteuerbeträge} \\ - \text{Sondervorauszahlung} \\ \hline = \text{Umsatzsteuer-Vorauszahlung (Zahllast)} \\ \text{oder im Erstattungsfalle der Überschuss} \end{array}$$

Vorsteuer

§ 15 UStG gestattet dem Unternehmer, die ihm von seinen Lieferanten gesondert in Rechnung gestellte Umsatzsteuer, sofern dies durch Gesetz nicht ausdrücklich verboten wird, von seiner Umsatzsteuerschuld als Vorsteuerbeträge abzusetzen.

Methodische Hinweise

Mit Beginn des EU-Binnenmarktes zum 1. Januar 1993 wurden innerhalb der EU die Zollgrenzen aufgehoben. Die von den Zollbehörden bisher für Warenbezüge aus EU-Mitgliedsländern erhobene Einfuhrumsatzsteuer gibt es nicht mehr.

Die Ergebnisse der Umsatzsteuerstatistik seit 1994 unterliegen den Regelungen des europäischen Binnenmarktes, d. h. dass die innergemeinschaftlichen Erwerbe von den Unternehmen in die Umsatzsteuer-Voranmeldung eingetragen und besteuert werden. Demzufolge umfasst der steuerbare Umsatz sowohl die Lieferungen und sonstigen Leistungen als auch die innergemeinschaftlichen Erwerbe.

Dies ist ein steuerrechtlich bedeutsamer Teil des Europäischen Binnenmarktes, denn statt der Zollabfertigung an den Grenzen der Mitgliedstaaten ist durch den Tatbestand des steuerpflichtigen innergemeinschaftlichen Erwerbes die (einfachere) Umsatzbesteuerung durch den Erwerber getreten.

Für die Umsatzsteuer ist das Finanzamt zuständig, von dessen Bezirk aus der Unternehmer sein Unternehmen ganz oder vorwiegend betreibt.

Grundlage für die Erstellung dieser Ergebnisse sind aus den Umsatzsteuer-Voranmeldungen stammende Daten. Veränderte Angaben, die sich aus den wesentlich später vorliegenden Jahreserklärungen ergeben, können in der Statistik nicht berücksichtigt werden.

In der Umsatzsteuerstatistik werden nicht alle tätigen Unternehmen erfasst, sondern nur jene, die der maschinellen Umsatzsteuerüberwachung durch die Finanzverwaltung unterliegen.

Es werden also nur Unternehmen einbezogen, die für das Erhebungsjahr monatliche oder vierteljährliche Umsatzsteuer-Voranmeldungen abgegeben haben, deren steuerbare Jahresumsätze mindestens 17 500 EUR betragen und deren Hauptsitz in Thüringen liegt.

Beträgt die Steuer für das vorangegangene Kalenderjahr mehr als 7 500 EUR, so ist der Kalendermonat der Voranmeldungszeitraum (§18 (2) UStG).

Umsatzsteuerrechtlich bedingt bleiben folgende Unternehmen unberücksichtigt:

- ∞ die „Jahreszahler“, die keine Umsatzsteuer-Voranmeldung abgeben, weil ihre Steuerschuld für das vorangegangene Kalenderjahr nicht mehr als 1 000 EUR beträgt (§ 18 (2) UStG),
- ∞ die Kleinunternehmer mit einem Vorjahresumsatz \leq 17 500 EUR und einem Umsatz im laufenden Jahr, der voraussichtlich 50 000 EUR nicht übersteigen wird (§ 19 (1) UStG),
- ∞ land- und forstwirtschaftliche Betriebe, für die auf Grund der Durchschnittsbesteuerung nach § 24 (1) UStG keine Steuerzahllast entsteht,
- ∞ Organtöchter (Organgesellschaften), die gemäß § 2 (2) UStG zusammen mit der Organmutter einen Steuerpflichtigen (=Organkreis) bilden.

Die Ergebnisse der Umsatzsteuerstatistik lassen sich auf Grund dieser methodischen Unterschiede bei der Abgrenzung der Erhebungseinheiten mit Angaben anderer Statistiken nur bedingt abstimmen.

Abkürzungen

| | |
|------------|---------------------------------------|
| Abs. | Absatz |
| AG | Aktiengesellschaft |
| a.n.g. | anderweitig nicht genannt |
| BGBI. | Bundesgesetzblatt |
| dar. | darunter |
| DV- | Datenverarbeitungs- |
| eig. | eigenen |
| elektr. | elektrisch |
| Erz. | Erzeugnissen |
| f. | für |
| GmbH | Gesellschaft mit beschränkter Haftung |
| Grundst. | Grundstück |
| Herst. | Herstellung |
| Kfz | Kraftfahrzeug |
| KG | Kommanditgesellschaft |
| L u. L | Lieferungen und Leistungen |
| mech. | mechanisch |
| Mill. | Millionen |
| NE- | Nichteisen- |
| OHG | Offene Handelsgesellschaft |
| u. | und |
| u.Ä. | und Ähnliches |
| UStG | Umsatzsteuergesetz |
| USt-IdNr. | Umsatzsteuer-Identnummer |
| v. | von |
| Verkaufsr. | Verkaufsräume |

1. Steuerpflichtige und steuerbarer Umsatz 2010 und 2011 nach Rechtsformen der Unternehmen

| Rechtsform | Steuerpflichtige | | | Steuerbarer Umsatz | | Darunter für Lieferungen und Leistungen | | |
|---|------------------|---------------|-------------|--------------------|-------------------|---|-------------------|-------------|
| | 2010 | 2011 | Veränderung | 2010 | 2011 | 2010 | 2011 | Veränderung |
| | Anzahl | | % | 1000 EUR | | | | % |
| Einzelunternehmen | 57 140 | 57 703 | 1,0 | 13 230 992 | 14 248 249 | 13 046 487 | 14 003 206 | 7,3 |
| Personengesellschaften | 7 479 | 7 428 | - 0,7 | 10 684 597 | 11 906 597 | 10 145 579 | 11 240 316 | 10,8 |
| darunter | | | | | | | | |
| OHG | 372 | 370 | - 0,5 | 801 390 | 830 881 | 793 790 | 820 470 | 3,4 |
| GbR | 4 408 | 4 315 | - 2,1 | 2 553 398 | 2 509 154 | 2 452 791 | 2 428 572 | - 1,0 |
| Kommanditgesellschaften | 245 | 236 | - 3,7 | 377 668 | 391 817 | 367 654 | 379 607 | 3,3 |
| GmbH Co. KG | 1 599 | 1 657 | 3,6 | 6 559 975 | 7 730 147 | 6 145 791 | 7 174 985 | 16,7 |
| Kapitalgesellschaften | 9 621 | 9 777 | 1,6 | 28 415 405 | 30 264 834 | 27 043 192 | 28 689 820 | 6,1 |
| darunter | | | | | | | | |
| Aktiengesellschaften | 133 | 138 | 3,8 | 3 893 430 | 3 891 212 | 3 789 170 | 3 768 409 | - 0,5 |
| GmbH | 9 488 | 9 639 | 1,6 | 24 521 975 | 26 373 623 | 23 254 021 | 24 921 411 | 7,2 |
| Erwerbs- und Wirtschaftsgenossenschaften | 323 | 326 | 0,9 | 1160348 | 1261788 | 1140729 | 1243917 | 9,0 |
| Betriebe gewerblicher Art von öffentlich-rechtlichen Körperschaften | 133 | 139 | 4,5 | 648 049 | 650 527 | 641 003 | 644 507 | 0,5 |
| Sonstige Rechtsformen | 834 | 797 | - 4,4 | 660 206 | 708 651 | 653 320 | 699 284 | 7,0 |
| Insgesamt | 75 530 | 76 170 | 0,8 | 54 799 596 | 59 040 646 | 52 670 310 | 56 521 049 | 7,3 |

2. Steuerpflichtige und steuerbarer Umsatz 2010 und 2011 nach Umsatzgrößenklassen

| Größenklassen des steuerbaren Umsatzes von ... bis unter ... EUR | Steuerpflichtige | | | Steuerbarer Umsatz | | Darunter für Lieferungen und Leistungen | | |
|--|------------------|---------------|-------------|--------------------|-------------------|---|-------------------|-------------|
| | 2010 | 2011 | Veränderung | 2010 | 2011 | 2010 | 2011 | Veränderung |
| | Anzahl | | % | 1000 EUR | | | | % |
| 17 500 - 50 000 | 23 024 | 22 348 | - 2,9 | 741 638 | 724 159 | 738 546 | 721 461 | - 2,3 |
| 50 000 - 100 000 | 16 133 | 16 293 | 1,0 | 1 158 002 | 1 167 174 | 1 152 366 | 1 160 950 | 0,7 |
| 100 000 - 250 000 | 16 187 | 16 480 | 1,8 | 2 596 274 | 2 633 472 | 2 575 538 | 2 613 333 | 1,5 |
| 250 000 - 500 000 | 8 005 | 8 301 | 3,7 | 2 850 348 | 2 958 501 | 2 822 331 | 2 928 879 | 3,8 |
| 500 000 - 1 Mill. | 5 072 | 5 246 | 3,4 | 3 597 561 | 3 729 767 | 3 543 713 | 3 674 833 | 3,7 |
| 1 Mill. - 2 Mill. | 3 176 | 3 287 | 3,5 | 4 546 077 | 4 697 057 | 4 464 306 | 4 605 846 | 3,2 |
| 2 Mill. - 5 Mill. | 2 351 | 2 514 | 6,9 | 7 413 368 | 7 988 726 | 7 262 386 | 7 833 056 | 7,9 |
| 5 Mill. - 10 Mill. | 891 | 924 | 3,7 | 6 284 203 | 6 640 890 | 6 104 982 | 6 417 522 | 5,1 |
| 10 Mill. - 25 Mill. | 454 | 516 | 13,7 | 7 418 505 | 8 369 774 | 7 055 590 | 7 941 152 | 12,6 |
| 25 Mill. - 50 Mill. | 151 | 168 | 11,3 | 5 661 350 | 6 268 797 | 5 298 532 | 5 898 232 | 11,3 |
| 50 Mill. - 100 Mill. | 51 | 53 | 3,9 | 3 573 172 | 3 786 514 | 3 344 263 | 3 466 464 | 3,7 |
| 100 Mill. und mehr | 35 | 40 | 14,3 | 8 959 098 | 10 075 816 | 8 307 757 | 9 259 321 | 11,5 |
| Insgesamt | 75 530 | 76 170 | 0,8 | 54 799 596 | 59 040 646 | 52 670 310 | 56 521 049 | 7,3 |

3. Steuerpflichtige, deren steuerbarer Umsatz und Umsatzsteuer-Vorauszahlung 2011
3.1 nach Wirtschaftsabschnitten

| WZ 2008 | Wirtschaftsabschnitt | Steuer- pflichtige | Steuerbarer Umsatz | | Umsatzsteuer vor Abzug der Vorsteuer | | Abziehbare Vorsteuer | Umsatz- steuer- Voraus- zahlung |
|------------|---|-----------------------|--------------------|--|--|--|-------------------------|--|
| | | | insgesamt | darunter Lieferungen und Leistungen | insgesamt | darunter Lieferungen und Leistungen | | |
| | | Anzahl | 1000 EUR | | | | | |
| A | Land- und Forstwirtschaft, Fischerei | 1 804 | 2 058 746 | 2 019 292 | 205 683 | 201 307 | 252 248 | - 46 513 |
| B | Bergbau und Gewinnung von Steinen und Erden | 48 | 75 487 | 72 161 | 13 400 | 12 768 | 9 398 | 4 003 |
| C | Verarbeitendes Gewerbe | 6 922 | 19 189 505 | 17 545 669 | 2 713 348 | 2 412 409 | 2 368 422 | 344 301 |
| D | Energieversorgung | 555 | 3 432 952 | 3 421 981 | 652 199 | 650 119 | 493 844 | 158 403 |
| E | Wasserversorgung; Abwasser- und Abfallentsorgung und Beseitigung von Umweltverschmutzungen | 338 | 1 078 382 | 1 064 498 | 160 226 | 157 727 | 143 564 | 16 662 |
| F | Baugewerbe | 13 770 | 5 487 369 | 5 467 578 | 948 757 | 945 059 | 682 716 | 265 377 |
| G | Handel; Instandhaltung und Reparatur von Kraftfahrzeugen | 15 240 | 13 006 465 | 12 562 047 | 2 147 040 | 2 072 234 | 1 818 040 | 328 902 |
| H | Verkehr und Lagerei | 2 963 | 1 806 307 | 1 800 842 | 320 706 | 319 554 | 244 910 | 75 912 |
| I | Gastgewerbe | 5 510 | 905 435 | 903 670 | 135 996 | 135 700 | 80 445 | 55 577 |
| J | Information und Kommunikation | 1 509 | 738 944 | 726 303 | 128 309 | 125 926 | 76 749 | 51 560 |
| K | Erbringung von Finanz- und Versicherungsdienstleistungen | 412 | 755 649 | 750 857 | 145 955 | 145 036 | 117 797 | 27 408 |
| L | Grundstücks- und Wohnungswesen | 3 949 | 3 082 242 | 3 004 968 | 417 264 | 402 709 | 291 534 | 125 692 |
| M | Erbringung von freiberuflichen, wissenschaftlichen und technischen Dienstleistungen | 8 081 | 2 649 398 | 2 506 150 | 452 511 | 425 209 | 257 653 | 194 945 |
| N | Erbringung von sonstigen wirtschaftlichen Dienstleistungen | 3 690 | 1 801 594 | 1 724 054 | 322 139 | 307 451 | 175 776 | 146 404 |
| P | Erziehung und Unterricht | 834 | 132 295 | 130 764 | 15 137 | 14 853 | 6 860 | 8 272 |
| Q | Gesundheits- und Sozialwesen | 841 | 1 146 000 | 1 140 547 | 22 831 | 21 829 | 17 112 | 5 734 |
| R | Kunst, Unterhaltung und Erholung | 1 512 | 305 323 | 304 048 | 50 329 | 50 076 | 34 503 | 15 827 |
| S | Erbringung von sonstigen Dienstleistungen | 8 192 | 1 388 555 | 1 375 621 | 222 581 | 220 195 | 135 930 | 86 588 |
| A - S | Insgesamt | 76 170 | 59 040 646 | 56 521 049 | 9 074 409 | 8 620 160 | 7 207 501 | 1 865 053 |

**Noch: 3. Steuerpflichtige, deren steuerbarer Umsatz und Umsatzsteuer-Vorauszahlung 2011
3.2 nach Wirtschaftszweigen**

| WZ 2008 | Wirtschaftszweig | Steuer- pflichtige | Steuerbarer Umsatz | | Umsatzsteuer vor Abzug der Vorsteuer | | Abziehbare Vorsteuer | Umsatz- steuer- Voraus- zahlung |
|------------|---|-----------------------|--------------------|--|--|--|-------------------------|--|
| | | | insgesamt | darunter Lieferungen und Leistungen | insgesamt | darunter Lieferungen und Leistungen | | |
| | | Anzahl | 1000 EUR | | | | | |
| A | Land- und Forstwirtschaft, Fischerei | 1 804 | 2 058 746 | 2 019 292 | 205 683 | 201 307 | 252 248 | - 46 513 |
| 01 | Landwirtschaft, Jagd und damit verbundene Tätigkeiten | 1 546 | 1 918 111 | 1 879 809 | 180 848 | 176 668 | 237 481 | - 56 598 |
| 01.1 | Anbau einjähriger Pflanzen | 294 | 219 216 | 214 716 | 20 948 | 20 511 | 28 280 | - 7 325 |
| 01.2 | Anbau mehrjähriger Pflanzen | . | . | . | . | . | . | . |
| 01.3 | Betrieb von Baumschulen sowie Anbau von Pflanzen zu Vermehrungszwecken | 41 | 11 082 | 10 490 | 1 093 | 1 046 | 944 | 149 |
| 01.4 | Tierhaltung | 245 | 253 903 | 244 416 | 20 353 | 19 415 | 26 744 | - 6 389 |
| 01.5 | Gemischte Landwirtschaft | 838 | 1 325 318 | 1 306 749 | 126 521 | 124 234 | 171 061 | - 44 525 |
| 01.6 | Erbringung von landwirtschaftlichen Dienstleistungen | 102 | 92 947 | 87 836 | 10 465 | 10 002 | 8 968 | 1 509 |
| 01.7 | Jagd, Fallenstellerei und damit verbundene Tätigkeiten | . | . | . | . | . | . | . |
| 02 | Forstwirtschaft und Holzeinschlag | 239 | 135 136 | 134 181 | 24 368 | 24 186 | 14 304 | 10 081 |
| 02.1 | Forstwirtschaft | 32 | 75 320 | 75 231 | 13 255 | 13 238 | 7 203 | 6 053 |
| 02.2 | Holzeinschlag | 66 | 15 343 | 15 341 | 2 884 | 2 884 | 1 595 | 1 289 |
| 02.4 | Erbringung von Dienstleistungen für Forstwirtschaft und Holzeinschlag | 141 | 44 474 | 43 610 | 8 228 | 8 064 | 5 506 | 2 740 |
| 03 | Fischerei und Aquakultur | 19 | 5 499 | 5 302 | 468 | 453 | 463 | 4 |
| 03.1 | Fischerei | . | . | . | . | . | . | . |
| 03.2 | Aquakultur | . | . | . | . | . | . | . |
| B | Bergbau und Gewinnung von Steinen und Erden | 48 | 75 487 | 72 161 | 13 400 | 12 768 | 9 398 | 4 003 |
| 08 | Gewinnung von Steinen und Erden, sonstiger Bergbau | . | . | . | . | . | . | . |
| 08.1 | Gewinnung von Natursteinen, Kies, Sand, Ton und Kaolin | 44 | 56 432 | 53 107 | 10 626 | 9 994 | 7 225 | 3 401 |
| 08.9 | Sonstiger Bergbau; Gewinnung von Steinen und Erden a. n. g. | . | . | . | . | . | . | . |
| 09 | Erbringung von Dienstleistungen für den Bergbau und für die Gewinnung von Steinen und Erden | . | . | . | . | . | . | . |
| 09.9 | Erbringung von Dienstleistungen für den sonstigen Bergbau und für die Gewinnung von Steinen und Erden | . | . | . | . | . | . | . |
| C | Verarbeitendes Gewerbe | 6 922 | 19 189 505 | 17 545 669 | 2 713 348 | 2 412 409 | 2 368 422 | 344 301 |
| 10 | Herstellung von Nahrungs- und Futtermitteln | 1 017 | 1 780 736 | 1 677 906 | 130 027 | 121 080 | 149 938 | - 20 459 |
| 10.1 | Schlachten und Fleischverarbeitung | 370 | 524 444 | 504 581 | 38 734 | 37 120 | 40 914 | - 2 180 |
| 10.2 | Fischverarbeitung | . | . | . | . | . | . | . |
| 10.3 | Obst- und Gemüseverarbeitung | 18 | 26 058 | 24 874 | 2 169 | 2 069 | 2 778 | - 609 |
| 10.4 | Herstellung von pflanzlichen und tierischen Ölen und Fetten | 9 | 33 253 | 32 567 | 2 636 | 2 587 | 3 035 | - 585 |
| 10.5 | Milchverarbeitung | 19 | 74 131 | 73 345 | 3 532 | 3 463 | 6 346 | - 2 815 |
| 10.6 | Mahl- und Schälmaschinen, Herstellung von Stärke und Stärkeerzeugnissen | 33 | 211 883 | 190 136 | 16 585 | 14 945 | 17 172 | - 587 |
| 10.7 | Herstellung von Back- und Teigwaren | 503 | 434 748 | 430 466 | 33 634 | 33 094 | 35 553 | - 1 919 |
| 10.8 | Herstellung von sonstigen Nahrungsmitteln | 38 | 303 869 | 257 609 | 18 381 | 14 349 | 28 655 | - 10 636 |
| 10.9 | Herstellung von Futtermitteln | . | . | . | . | . | . | . |

Noch: 3. Steuerpflichtige, deren steuerbarer Umsatz und Umsatzsteuer-Vorauszahlung 2011
Noch: 3.2 nach Wirtschaftszweigen

| WZ 2008 | Wirtschaftszweig | Steuer- pflichtige | Steuerbarer Umsatz | | Umsatzsteuer vor Abzug der Vorsteuer | | Abziehbare Vorsteuer | Umsatz- steuer- Voraus- zahlung |
|------------|--|-----------------------|--------------------|--|--|--|-------------------------|--|
| | | | insgesamt | darunter Lieferungen und Leistungen | insgesamt | darunter Lieferungen und Leistungen | | |
| | | Anzahl | 1000 EUR | | | | | |
| 11 | Getränkeherstellung | 48 | 191 247 | 187 392 | 34 794 | 34 083 | 12 415 | 22 379 |
| 12 | Tabakverarbeitung | . | . | . | . | . | . | . |
| 13 | Herstellung von Textilien | 114 | 221 635 | 195 513 | 34 022 | 29 059 | 26 024 | 7 998 |
| 13.1 | Spinnstoffaufbereitung und Spinnerei | 6 | 53 998 | 45 415 | 7 426 | 5 795 | 6 240 | 1 186 |
| 13.2 | Weberei | 7 | 22 775 | 20 239 | 2 336 | 1 855 | 2 590 | - 254 |
| 13.3 | Veredlung von Textilien und Bekleidung | 20 | 57 516 | 51 917 | 8 934 | 7 871 | 6 280 | 2 655 |
| 13.9 | Herstellung von sonstigen Textilwaren | 81 | 87 346 | 77 941 | 15 325 | 13 538 | 10 914 | 4 411 |
| 14 | Herstellung von Bekleidung | 58 | 19 461 | 17 771 | 3 577 | 3 266 | 2 062 | 1 515 |
| 14.1 | Herstellung von Bekleidung (ohne Pelzbekleidung) | 51 | 9 653 | 8 916 | 1 851 | 1 711 | 994 | 858 |
| 14.3 | Herstellung von Bekleidung aus gewirktem und gestricktem Stoff | 7 | 9 807 | 8 855 | 1 725 | 1 555 | 1 068 | 657 |
| 15 | Herstellung von Leder, Lederwaren und Schuhen | . | . | . | . | . | . | . |
| 15.1 | Herstellung von Leder und Lederwaren (ohne Herstellung von Lederbekleidung) | 37 | 9 108 | 8 558 | 1 614 | 1 510 | 959 | 655 |
| 15.2 | Herstellung von Schuhen | . | . | . | . | . | . | . |
| 16 | Herstellung von Holz-, Flecht-, Korb- und Korkwaren (ohne Möbel) | 435 | 618 736 | 560 443 | 97 461 | 86 444 | 82 143 | 15 318 |
| 16.1 | Säge-, Hobel- und Holzimprägnierwerke | 100 | 207 127 | 206 429 | 26 042 | 25 903 | 29 694 | - 3 652 |
| 16.2 | Herstellung von sonstigen Holz-, Kork-, Flecht- und Korbwaren (ohne Möbel) | 335 | 411 609 | 354 014 | 71 419 | 60 541 | 52 449 | 18 970 |
| 17 | Herstellung von Papier, Pappe und Waren daraus | 42 | 537 242 | 475 199 | 75 074 | 63 286 | 71 047 | 4 028 |
| 17.1 | Herstellung von Holz- und Zellstoff, Papier, Karton und Pappe | . | . | . | . | . | . | . |
| 17.2 | Herstellung von Waren aus Papier, Karton und Pappe | . | . | . | . | . | . | . |
| 18 | Herstellung von Druckerzeugnissen; Vervielfältigung von bespielten Ton-, Bild- und Datenträgern | 235 | 269 842 | 260 315 | 46 076 | 44 269 | 37 860 | 8 220 |
| 18.1 | Herstellung von Druckerzeugnissen | 231 | 269 346 | 259 823 | 45 982 | 44 175 | 37 786 | 8 199 |
| 18.2 | Vervielfältigung von bespielten Ton-, Bild- und Datenträgern | 4 | 495 | 492 | 94 | 93 | 74 | 20 |
| 20 | Herstellung von chemischen Erzeugnissen | 102 | 614 144 | 555 074 | 76 657 | 65 431 | 73 808 | 2 849 |
| 20.1 | Herstellung von chemischen Grundstoffen, Düngemitteln und Stickstoffverbindungen, Kunststoffen in Primärformen und synthetischem Kautschuk in Primärformen | 50 | 231 099 | 215 587 | 29 851 | 26 910 | 29 193 | 658 |
| 20.2 | Herstellung von Schädlingsbekämpfungs-, Pflanzenschutz- und Desinfektionsmitteln | . | . | . | . | . | . | . |
| 20.3 | Herstellung von Anstrichmitteln, Druckfarben und Kitt | . | . | . | . | . | . | . |

Noch: 3. Steuerpflichtige, deren steuerbarer Umsatz und Umsatzsteuer-Vorauszahlung 2011
Noch: 3.2 nach Wirtschaftszweigen

| WZ 2008 | Wirtschaftszweig | Steuer- pflichtige | Steuerbarer Umsatz | | Umsatzsteuer vor Abzug der Vorsteuer | | Abziehbare Vorsteuer | Umsatz- steuer- Voraus- zahlung |
|------------|---|-----------------------|--------------------|--|--|--|-------------------------|--|
| | | | insgesamt | darunter Lieferungen und Leistungen | insgesamt | darunter Lieferungen und Leistungen | | |
| | | Anzahl | 1000 EUR | | | | | |
| 20.4 | Herstellung von Seifen, Wasch-, Reinigungs- und Körperpflegemitteln sowie von Duftstoffen | 25 | 33 657 | 31 681 | 4 371 | 3 995 | 3 889 | 481 |
| 20.5 | Herstellung von sonstigen chemischen Erzeugnissen | 21 | 236 240 | 219 814 | 25 826 | 22 696 | 28 181 | - 2 355 |
| 20.6 | Herstellung von Chemiefasern | . | . | . | . | . | . | . |
| 21 | Herstellung von pharmazeutischen Erzeugnissen | 13 | 67 728 | 63 870 | 9 701 | 8 968 | 7 834 | 1 866 |
| 21.1 | Herstellung von pharmazeutischen Grundstoffen | . | . | . | . | . | . | . |
| 21.2 | Herstellung von pharmazeutischen Spezialitäten und sonstigen pharmazeutischen Erzeugnissen | . | . | . | . | . | . | . |
| 22 | Herstellung von Gummi- und Kunststoffwaren | 257 | 1 425 464 | 1 292 214 | 215 135 | 189 822 | 197 690 | 17 445 |
| 22.1 | Herstellung von Gummiwaren | 38 | 151 612 | 133 664 | 21 694 | 18 289 | 22 955 | - 1 261 |
| 22.2 | Herstellung von Kunststoffwaren | 219 | 1 273 852 | 1 158 550 | 193 441 | 171 533 | 174 734 | 18 706 |
| 23 | Herstellung von Glas und Glaswaren, Keramik, Verarbeitung von Steinen und Erden | 547 | 1 217 778 | 1 147 471 | 182 969 | 169 612 | 160 194 | 22 775 |
| 23.1 | Herstellung von Glas und Glaswaren | 166 | 407 468 | 374 369 | 63 674 | 57 385 | 53 288 | 10 386 |
| 23.2 | Herstellung von feuerfesten keramischen Werkstoffen und Waren | . | . | . | . | . | . | . |
| 23.3 | Herstellung von keramischen Baumaterialien | 8 | 5 072 | 4 954 | 895 | 872 | 558 | 337 |
| 23.4 | Herstellung von sonstigen Porzellan- und keramischen Erzeugnissen | 69 | 250 451 | 230 971 | 29 619 | 25 918 | 27 988 | 1 631 |
| 23.5 | Herstellung von Zement, Kalk und gebranntem Gips | . | . | . | . | . | . | . |
| 23.6 | Herstellung von Erzeugnissen aus Beton, Zement und Gips | 84 | 336 776 | 328 928 | 55 371 | 53 881 | 48 051 | 7 320 |
| 23.7 | Be- und Verarbeitung von Naturwerksteinen und Natursteinen a. n. g. | 203 | 100 089 | 97 925 | 15 916 | 15 505 | 12 613 | 3 303 |
| 23.9 | Herstellung von Schleifkörpern und Schleifmitteln auf Unterlage sowie sonstigen Erzeugnissen aus nichtmetallischen Mineralien a. n. g. | 14 | 51 075 | 49 382 | 8 755 | 8 434 | 8 450 | 306 |
| 24 | Metallerzeugung und -bearbeitung | 65 | 903 657 | 821 490 | 197 679 | 182 155 | 130 727 | 66 952 |
| 24.1 | Erzeugung von Roheisen, Stahl und Ferrolegierungen | . | . | . | . | . | . | . |
| 24.2 | Herstellung von Stahlrohren, Rohrform-, Rohrverschluss- und Rohrverbindungsstücken aus Stahl | . | . | . | . | . | . | . |
| 24.3 | Sonstige erste Bearbeitung von Eisen und Stahl | . | . | . | . | . | . | . |
| 24.4 | Erzeugung und erste Bearbeitung von NE-Metallen | 31 | 54 897 | 51 920 | 9 776 | 9 298 | 6 567 | 3 208 |
| 24.5 | Gießereien | 14 | 241 191 | 223 506 | 40 520 | 37 160 | 29 670 | 10 850 |
| 25 | Herstellung von Metallerzeugnissen | 1 701 | 2 929 904 | 2 791 161 | 469 045 | 442 813 | 378 951 | 90 248 |
| 25.1 | Stahl- und Leichtmetallbau | 380 | 1 072 830 | 1 021 027 | 176 366 | 166 592 | 156 150 | 20 370 |

Noch: 3. Steuerpflichtige, deren steuerbarer Umsatz und Umsatzsteuer-Vorauszahlung 2011
Noch: 3.2 nach Wirtschaftszweigen

| WZ 2008 | Wirtschaftszweig | Steuer- pflichtige | Steuerbarer Umsatz | | Umsatzsteuer vor Abzug der Vorsteuer | | Abziehbare Vorsteuer | Umsatz- steuer- Voraus- zahlung |
|------------|--|-----------------------|--------------------|--|--|--|-------------------------|--|
| | | | insgesamt | darunter Lieferungen und Leistungen | insgesamt | darunter Lieferungen und Leistungen | | |
| | | Anzahl | 1000 EUR | | | | | |
| 25.2 | Herstellung von Metalltanks und -behältern; Herstellung von Heizkörpern und -kesseln für Zentralheizungen | 11 | 11 715 | 11 559 | 2 115 | 2 085 | 1 199 | 916 |
| 25.3 | Herstellung von Dampfkesseln (ohne Zentralheizungskessel) | . | . | . | . | . | . | . |
| 25.4 | Herstellung von Waffen und Munition | . | . | . | . | . | . | . |
| 25.5 | Herstellung von Schmiede-, Press-, Zieh- und Stanzteilen, gewalzten Ringen und pulvermetallurgischen Erzeugnissen | 104 | 300 400 | 285 026 | 42 207 | 39 286 | 39 488 | 2 719 |
| 25.6 | Oberflächenveredlung und Wärmebehandlung; Mechanik a. n. g. | 747 | 550 386 | 541 487 | 95 021 | 93 344 | 65 319 | 29 702 |
| 25.7 | Herstellung von Schneidwaren, Werkzeugen, Schlössern und Beschlügen aus unedlen Metallen | 199 | 411 194 | 401 190 | 66 695 | 64 830 | 46 929 | 19 766 |
| 25.9 | Herstellung von sonstigen Metallwaren | 239 | 558 764 | 506 989 | 84 849 | 75 024 | 66 969 | 17 880 |
| 26 | Herstellung von Datenverarbeitungsgeräten, elektronischen und optischen Erzeugnissen | 337 | 2 008 745 | 1 891 178 | 244 669 | 222 338 | 256 580 | - 11 908 |
| 26.1 | Herstellung von elektronischen Bauelementen und Leiterplatten | 90 | 605 997 | 551 979 | 78 077 | 67 815 | 84 481 | - 6 400 |
| 26.2 | Herstellung von Datenverarbeitungsgeräten und peripheren Geräten | 41 | 208 879 | 192 550 | 36 671 | 33 570 | 31 271 | 5 400 |
| 26.3 | Herstellung von Geräten und Einrichtungen der Telekommunikationstechnik | 50 | 96 926 | 94 640 | 16 295 | 15 867 | 11 680 | 4 615 |
| 26.5 | Herstellung von Mess-, Kontroll-, Navigations- u. ä. Instrumenten und Vorrichtungen; Herstellung von Uhren | 97 | 300 461 | 287 557 | 31 845 | 29 394 | 35 535 | - 3 690 |
| 26.6 | Herstellung von Bestrahlungs- und Elektrotherapiegeräten und elektromedizinischen Geräten | . | . | . | . | . | . | . |
| 26.7 | Herstellung von optischen und fotografischen Instrumenten und Geräten | 38 | 709 745 | 683 742 | 73 260 | 68 319 | 84 358 | - 11 098 |
| 26.8 | Herstellung von magnetischen und optischen Datenträgern | . | . | . | . | . | . | . |
| 27 | Herstellung von elektrischen Ausrüstungen | 226 | 1 021 801 | 894 843 | 158 110 | 134 001 | 126 370 | 31 758 |
| 27.1 | Herstellung von Elektromotoren, Generatoren, Transformatoren, Elektrizitätsverteilungs- und -schalteinrichtungen | 55 | 199 223 | 186 718 | 34 508 | 32 132 | 26 216 | 8 308 |
| 27.2 | Herstellung von Batterien und Akkumulatoren | . | . | . | . | . | . | . |
| 27.3 | Herstellung von Kabeln und elektrischem Installationsmaterial | 30 | 139 916 | 133 037 | 23 442 | 22 135 | 19 845 | 3 597 |

Noch: 3. Steuerpflichtige, deren steuerbarer Umsatz und Umsatzsteuer-Vorauszahlung 2011
Noch: 3.2 nach Wirtschaftszweigen

| WZ 2008 | Wirtschaftszweig | Steuer- pflichtige | Steuerbarer Umsatz | | Umsatzsteuer vor Abzug der Vorsteuer | | Abziehbare Vorsteuer | Umsatz- steuer- Voraus- zahlung |
|------------|---|-----------------------|--------------------|--|--|--|-------------------------|--|
| | | | insgesamt | darunter Lieferungen und Leistungen | insgesamt | darunter Lieferungen und Leistungen | | |
| | | Anzahl | 1000 EUR | | | | | |
| 27.4 | Herstellung von elektrischen Lampen und Leuchten | 25 | 54 990 | 51 562 | 7 684 | 7 045 | 7 283 | 401 |
| 27.5 | Herstellung von Haushaltsgeräten | . | . | . | . | . | . | . |
| 27.9 | Herstellung von sonstigen elektrischen Ausrüstungen und Geräten a. n. g. | 102 | 280 375 | 244 792 | 41 633 | 34 873 | 32 117 | 9 518 |
| 28 | Maschinenbau | 402 | 1 362 291 | 1 282 901 | 190 017 | 175 127 | 165 759 | 24 250 |
| 28.1 | Herstellung von nicht wirtschaftszweigspezifischen Maschinen | 48 | 309 735 | 283 101 | 41 259 | 36 199 | 42 151 | - 926 |
| 28.2 | Herstellung von sonstigen nicht wirtschaftszweigspezifischen Maschinen | 193 | 404 410 | 385 942 | 62 140 | 58 631 | 47 177 | 14 963 |
| 28.3 | Herstellung von land- und forstwirtschaftlichen Maschinen | 7 | 3 641 | 3 636 | 599 | 598 | 385 | 213 |
| 28.4 | Herstellung von Werkzeugmaschinen | 40 | 160 394 | 153 839 | 24 108 | 22 863 | 19 475 | 4 661 |
| 28.9 | Herstellung von Maschinen für sonstige bestimmte Wirtschaftszweige | 114 | 484 110 | 456 383 | 61 911 | 56 837 | 56 572 | 5 339 |
| 29 | Herstellung von Kraftwagen und Kraftwagenteilen | 93 | 1 585 802 | 1 382 060 | 208 769 | 170 067 | 220 017 | - 11 249 |
| 29.1 | Herstellung von Kraftwagen und Kraftwagenmotoren | . | . | . | . | . | . | . |
| 29.2 | Herstellung von Karosserien, Aufbauten und Anhängern | . | . | . | . | . | . | . |
| 29.3 | Herstellung von Teilen und Zubehör für Kraftwagen | 50 | 1 248 634 | 1 080 380 | 166 698 | 134 739 | 170 098 | - 3 400 |
| 30 | Sonstiger Fahrzeugbau | 19 | 122 943 | 110 388 | 18 944 | 16 792 | 16 053 | 2 892 |
| 30.1 | Schiff- und Bootsbau | . | . | . | . | . | . | . |
| 30.2 | Schienenfahrzeugbau | . | . | . | . | . | . | . |
| 30.3 | Luft- und Raumfahrzeugbau | . | . | . | . | . | . | . |
| 30.9 | Herstellung von Fahrzeugen a. n. g. | 11 | 112 468 | 101 147 | 17 398 | 15 246 | 14 976 | 2 422 |
| 31 | Herstellung von Möbeln | 274 | 412 153 | 382 463 | 73 348 | 67 715 | 56 135 | 17 212 |
| 32 | Herstellung von sonstigen Waren | 538 | 750 342 | 704 109 | 83 630 | 74 864 | 94 681 | - 11 349 |
| 32.1 | Herstellung von Münzen, Schmuck und ähnlichen Erzeugnissen | 64 | 10 752 | 10 521 | 1 736 | 1 692 | 913 | 824 |
| 32.2 | Herstellung von Musikinstrumenten | 26 | 10 130 | 9 609 | 1 236 | 1 137 | 1 288 | - 52 |
| 32.3 | Herstellung von Sportgeräten | 11 | 36 475 | 33 329 | 4 394 | 3 798 | 4 589 | - 195 |
| 32.4 | Herstellung von Spielwaren | 29 | 28 864 | 27 714 | 4 846 | 4 627 | 3 404 | 1 442 |
| 32.5 | Herstellung von medizinischen und zahnmedizinischen Apparaten und Materialien | 294 | 522 771 | 499 739 | 50 592 | 46 220 | 60 033 | - 9 440 |
| 32.9 | Herstellung von Erzeugnissen a. n. g. | 114 | 141 351 | 123 197 | 20 826 | 17 391 | 24 454 | - 3 926 |
| 33 | Reparatur und Installation von Maschinen und Ausrüstungen | 338 | 863 446 | 595 075 | 125 293 | 74 303 | 86 472 | 38 868 |
| 33.1 | Reparatur von Metallerzeugnissen, Maschinen und Ausrüstungen | 184 | 735 822 | 468 435 | 103 394 | 52 591 | 71 963 | 31 431 |
| 33.2 | Installation von Maschinen und Ausrüstungen a. n. g. | 154 | 127 624 | 126 640 | 21 899 | 21 712 | 14 509 | 7 437 |
| D | Energieversorgung | 555 | 3 432 952 | 3 421 981 | 652 199 | 650 119 | 493 844 | 158 403 |
| 35 | Energieversorgung | 555 | 3 432 952 | 3 421 981 | 652 199 | 650 119 | 493 844 | 158 403 |
| 35.1 | Elektrizitätsversorgung | 513 | 2 924 498 | 2 915 535 | 558 608 | 556 909 | 419 141 | 139 514 |

Noch: 3. Steuerpflichtige, deren steuerbarer Umsatz und Umsatzsteuer-Vorauszahlung 2011
Noch: 3.2 nach Wirtschaftszweigen

| WZ 2008 | Wirtschaftszweig | Steuer- pflichtige | Steuerbarer Umsatz | | Umsatzsteuer vor Abzug der Vorsteuer | | Abziehbare Vorsteuer | Umsatz- steuer- Voraus- zahlung |
|------------|---|-----------------------|--------------------|--|--|--|-------------------------|--|
| | | | insgesamt | darunter Lieferungen und Leistungen | insgesamt | darunter Lieferungen und Leistungen | | |
| | | Anzahl | 1000 EUR | | | | | |
| 35.2 | Gasversorgung | 16 | 415 128 | 415 094 | 78 846 | 78 840 | 62 921 | 15 926 |
| 35.3 | Wärme- und Kälteversorgung | 26 | 93 326 | 91 352 | 14 745 | 14 370 | 11 782 | 2 963 |
| E | Wasserversorgung; Abwasser- und Abfallentsorgung und Beseitigung von Umweltverschmutzungen | 338 | 1 078 382 | 1 064 498 | 160 226 | 157 727 | 143 564 | 16 662 |
| 36 | Wasserversorgung | 70 | 294 871 | 293 557 | 26 838 | 26 728 | 36 613 | - 9 775 |
| 37 | Abwasserentsorgung | 25 | 35 041 | 34 943 | 6 580 | 6 561 | 4 036 | 2 544 |
| 38 | Sammlung, Behandlung und Beseitigung von Abfällen; Rückgewinnung | 223 | 719 545 | 707 085 | 121 496 | 119 128 | 99 850 | 21 647 |
| 38.1 | Sammlung von Abfällen | 48 | 73 563 | 73 486 | 13 664 | 13 649 | 9 000 | 4 664 |
| 38.2 | Abfallbehandlung und -beseitigung | 41 | 322 008 | 313 658 | 58 122 | 56 535 | 47 250 | 10 872 |
| 38.3 | Rückgewinnung | 134 | 323 974 | 319 940 | 49 711 | 48 944 | 43 600 | 6 112 |
| 39 | Beseitigung von Umweltverschmutzungen und sonstige Entsorgung | 20 | 28 924 | 28 913 | 5 312 | 5 310 | 3 065 | 2 247 |
| F | Baugewerbe | 13 770 | 5 487 369 | 5 467 578 | 948 757 | 945 059 | 682 716 | 265 377 |
| 41 | Hochbau | 611 | 750 511 | 749 715 | 150 975 | 150 808 | 96 752 | 54 222 |
| 41.1 | Erschließung von Grundstücken; Baukörper | 109 | 130 942 | 130 862 | 27 431 | 27 418 | 16 749 | 10 682 |
| 41.2 | Bau von Gebäuden | 502 | 619 569 | 618 853 | 123 544 | 123 389 | 80 002 | 43 540 |
| 42 | Tiefbau | 307 | 686 903 | 686 398 | 160 807 | 160 712 | 107 124 | 53 683 |
| 42.1 | Bau von Straßen und Bahnverkehrsstrecken | 158 | 535 383 | 535 145 | 136 020 | 135 975 | 87 846 | 48 175 |
| 42.2 | Leitungstiefbau und Kläranlagenbau | 78 | 75 449 | 75 197 | 10 878 | 10 830 | 9 711 | 1 167 |
| 42.9 | Sonstiger Tiefbau | 71 | 76 071 | 76 056 | 13 909 | 13 907 | 9 568 | 4 341 |
| 43 | Vorbereitende Baustellenarbeiten, Bauinstallation und sonstiges Ausbauwerke | 12 852 | 4 049 955 | 4 031 465 | 636 974 | 633 539 | 478 840 | 157 472 |
| 43.1 | Abbrucharbeiten und vorbereitende Baustellenarbeiten | 212 | 101 170 | 101 057 | 13 982 | 13 960 | 12 127 | 1 856 |
| 43.2 | Bauinstallation | 4 663 | 1 731 720 | 1 724 889 | 267 781 | 266 494 | 209 759 | 57 749 |
| 43.3 | Sonstiger Ausbau | 5 662 | 1 323 256 | 1 316 605 | 215 767 | 214 509 | 154 597 | 60 817 |
| 43.9 | Sonstige spezialisierte Bautätigkeiten | 2 315 | 893 809 | 888 913 | 139 445 | 138 576 | 102 357 | 37 051 |
| G | Handel; Instandhaltung und Reparatur von Kraftfahrzeugen | 15 240 | 13 006 465 | 12 562 047 | 2 147 040 | 2 072 234 | 1 818 040 | 328 902 |
| 45 | Handel mit Kraftfahrzeugen; Instandhaltung und Reparatur von Kraftfahrzeugen | 3 149 | 3 327 692 | 3 221 514 | 609 689 | 589 547 | 521 221 | 88 499 |
| 45.1 | Handel mit Kraftwagen | 1 032 | 2 337 831 | 2 278 548 | 429 260 | 418 040 | 384 674 | 44 587 |
| 45.2 | Instandhaltung und Reparatur von Kraftwagen | 1 255 | 440 457 | 437 869 | 82 542 | 82 056 | 58 883 | 23 655 |
| 45.3 | Handel mit Kraftwagenteilen und -zubehör | 662 | 463 820 | 423 589 | 81 968 | 74 308 | 64 887 | 17 081 |
| 45.4 | Handel mit Krafträdern, Kraftradteilen und -zubehör; Instandhaltung und Reparatur von Krafträdern | 200 | 85 584 | 81 508 | 15 918 | 15 144 | 12 777 | 3 176 |
| 46 | Großhandel (ohne Handel mit Kraftfahrzeugen) | 2 858 | 4 411 345 | 4 191 906 | 683 283 | 650 236 | 599 435 | 83 620 |

Noch: 3. Steuerpflichtige, deren steuerbarer Umsatz und Umsatzsteuer-Vorauszahlung 2011
Noch: 3.2 nach Wirtschaftszweigen

| WZ 2008 | Wirtschaftszweig | Steuer- pflichtige | Steuerbarer Umsatz | | Umsatzsteuer vor Abzug der Vorsteuer | | Abziehbare Vorsteuer | Umsatz- steuer- Voraus- zahlung |
|------------|---|-----------------------|--------------------|--|--|--|-------------------------|--|
| | | | insgesamt | darunter Lieferungen und Leistungen | insgesamt | darunter Lieferungen und Leistungen | | |
| | | Anzahl | 1000 EUR | | | | | |
| 46.1 | Handelsvermittlung | 1 345 | 236 374 | 226 724 | 40 458 | 38 632 | 28 278 | 12 075 |
| 46.2 | Großhandel mit landwirtschaftlichen Grundstoffen und lebenden Tieren | 122 | 233 720 | 223 738 | 27 275 | 26 390 | 24 832 | 2 444 |
| 46.3 | Großhandel mit Nahrungs- und Genussmitteln, Getränken und Tabakwaren | 222 | 1 455 322 | 1 366 234 | 188 377 | 178 752 | 178 252 | 10 125 |
| 46.4 | Großhandel mit Gebrauchs- und Verbrauchsgütern | 262 | 544 775 | 522 167 | 83 371 | 79 250 | 70 899 | 12 461 |
| 46.5 | Großhandel mit Geräten der Informations- und Kommunikationstechnik | 44 | 125 531 | 118 930 | 19 879 | 18 625 | 17 747 | 2 132 |
| 46.6 | Großhandel mit sonstigen Maschinen, Ausrüstungen und Zubehör | 272 | 442 862 | 411 860 | 77 932 | 72 052 | 62 321 | 15 605 |
| 46.7 | Sonstiger Großhandel | 446 | 1 258 706 | 1 218 813 | 226 213 | 218 682 | 201 719 | 24 388 |
| 46.9 | Großhandel ohne ausgeprägten Schwerpunkt | 145 | 114 055 | 103 440 | 19 777 | 17 854 | 15 387 | 4 390 |
| 47 | Einzelhandel (ohne Handel mit Kraftfahrzeugen) | 9 233 | 5 267 427 | 5 148 627 | 854 068 | 832 450 | 697 385 | 156 783 |
| 47.1 | Einzelhandel mit Waren verschiedener Art (in Verkaufsräumen) | 1 283 | 1 056 206 | 1 048 389 | 136 202 | 134 890 | 122 343 | 13 860 |
| 47.2 | Einzelhandel mit Nahrungs- und Genussmitteln, Getränken und Tabakwaren (in Verkaufsräumen) | 1 107 | 494 300 | 484 851 | 56 244 | 54 648 | 48 329 | 7 913 |
| 47.3 | Einzelhandel mit Motorenkraftstoffen (Tankstellen) | 259 | 338 354 | 338 341 | 61 064 | 61 062 | 52 957 | 8 107 |
| 47.4 | Einzelhandel mit Geräten der Informations- und Kommunikationstechnik (in Verkaufsräumen) | 456 | 214 820 | 210 000 | 40 272 | 39 360 | 31 847 | 8 425 |
| 47.5 | Einzelhandel mit sonstigen Haushaltsgeräten, Textilien, Heimwerker- und Einrichtungsbedarf (in Verkaufsräumen) | 1 263 | 693 543 | 650 231 | 124 668 | 116 515 | 91 664 | 33 111 |
| 47.6 | Einzelhandel mit Verlagsprodukten, Sportausrüstungen und Spielwaren (in Verkaufsräumen) | 570 | 173 269 | 168 051 | 28 987 | 28 004 | 23 010 | 5 977 |
| 47.7 | Einzelhandel mit sonstigen Gütern (in Verkaufsräumen) | 3 101 | 1 902 269 | 1 865 222 | 339 076 | 332 432 | 269 580 | 69 489 |
| 47.8 | Einzelhandel an Verkaufsständen und auf Märkten | 205 | 44 495 | 42 235 | 6 213 | 5 814 | 4 950 | 1 263 |
| 47.9 | Einzelhandel, nicht in Verkaufsräumen, an Verkaufsständen oder auf Märkten | 989 | 350 170 | 341 308 | 61 341 | 59 726 | 52 704 | 8 637 |
| H | Verkehr und Lagerei | 2 963 | 1 806 307 | 1 800 842 | 320 706 | 319 554 | 244 910 | 75 912 |
| 49 | Landverkehr und Transport in Rohrfernleitungen | 2 028 | 986 889 | 984 584 | 169 963 | 169 441 | 143 888 | 26 191 |
| 49.1 | Personenbeförderung im Eisenbahnfernverkehr | . | . | . | . | . | . | . |
| 49.2 | Güterbeförderung im Eisenbahnverkehr | . | . | . | . | . | . | . |

Noch: 3. Steuerpflichtige, deren steuerbarer Umsatz und Umsatzsteuer-Vorauszahlung 2011
Noch: 3.2 nach Wirtschaftszweigen

| WZ 2008 | Wirtschaftszweig | Steuer- pflichtige | Steuerbarer Umsatz | | Umsatzsteuer vor Abzug der Vorsteuer | | Abziehbare Vorsteuer | Umsatz- steuer- Voraus- zahlung |
|------------|--|-----------------------|--------------------|--|--|--|-------------------------|--|
| | | | insgesamt | darunter Lieferungen und Leistungen | insgesamt | darunter Lieferungen und Leistungen | | |
| | | Anzahl | 1000 EUR | | | | | |
| 49.3 | Sonstige Personenbeförderung im Landverkehr | 631 | 299 293 | 298 724 | 43 607 | 43 500 | 44 137 | - 530 |
| 49.4 | Güterbeförderung im Straßenverkehr, Umzugstransporte | 1 384 | 645 004 | 643 383 | 118 908 | 118 516 | 78 091 | 40 826 |
| 50 | Schifffahrt | 4 | 2 699 | 2 698 | 235 | 235 | 75 | 160 |
| 50.2 | Güterbeförderung in der See- und Küstenschifffahrt | . | . | . | . | . | . | . |
| 50.3 | Personenbeförderung in der Binnenschifffahrt | . | . | . | . | . | . | . |
| 50.4 | Güterbeförderung in der Binnenschifffahrt | . | . | . | . | . | . | . |
| 51 | Luftfahrt | 7 | 1 739 | 1 739 | 314 | 314 | 224 | 90 |
| 51.1 | Personenbeförderung in der Luftfahrt | . | . | . | . | . | . | . |
| 51.2 | Güterbeförderung inh der Luftfahrt und Raumtransport | . | . | . | . | . | . | . |
| 52 | Lagerei sowie Erbringung von sonstigen Dienstleistungen für den Verkehr | 679 | 743 545 | 740 446 | 136 885 | 136 278 | 93 204 | 43 681 |
| 52.1 | Lagerei | 15 | 15 524 | 14 092 | 2 947 | 2 675 | 2 021 | 926 |
| 52.2 | Erbringung von sonstigen Dienstleistungen für den Verkehr | 664 | 728 022 | 726 353 | 133 938 | 133 603 | 91 184 | 42 754 |
| 53 | Post-, Kurier- und Expressdienste | 245 | 71 434 | 71 375 | 13 309 | 13 287 | 7 519 | 5 790 |
| 53.2 | Sonstige Post-, Kurier- und Expressdienste | 245 | 71 434 | 71 375 | 13 309 | 13 287 | 7 519 | 5 790 |
| I | Gastgewerbe | 5 510 | 905 435 | 903 670 | 135 996 | 135 700 | 80 445 | 55 577 |
| 55 | Beherbergung | 1 272 | 270 064 | 269 754 | 38 280 | 38 226 | 24 678 | 13 603 |
| 55.1 | Hotels, Gasthöfe und Pensionen | 1 124 | 250 036 | 249 809 | 35 722 | 35 684 | 22 943 | 12 780 |
| 55.2 | Ferienunterkünfte und ähnliche Beherbergungsstätten | 43 | 8 242 | 8 228 | 1 206 | 1 203 | 751 | 455 |
| 55.3 | Campingplätze | 20 | 4 080 | 4 079 | 329 | 329 | 267 | 62 |
| 55.9 | Sonstige Beherbergungsstätten | 85 | 7 706 | 7 639 | 1 023 | 1 010 | 717 | 306 |
| 56 | Gastronomie | 4 238 | 635 371 | 633 916 | 97 716 | 97 474 | 55 768 | 41 974 |
| 56.1 | Restaurants, Gaststätten, Imbissstuben, Cafés, Eissalons u. Ä. | 2 980 | 451 762 | 450 402 | 69 602 | 69 376 | 39 266 | 30 344 |
| 56.2 | Caterer und Erbringung sonstiger Verpflegungsdienstleistungen | 339 | 78 387 | 78 346 | 9 839 | 9 832 | 5 993 | 3 847 |
| 56.3 | Ausschank von Getränken | 919 | 105 222 | 105 168 | 18 275 | 18 266 | 10 509 | 7 783 |
| J | Information und Kommunikation | 1 509 | 738 944 | 726 303 | 128 309 | 125 926 | 76 749 | 51 560 |
| 58 | Verlagswesen | 84 | 125 621 | 119 673 | 18 255 | 17 143 | 14 420 | 3 835 |
| 58.1 | Verlegen von Büchern und Zeitschriften; sonstiges Verlagswesen (ohne Software) | . | . | . | . | . | . | . |
| 58.2 | Verlegen von Software | . | . | . | . | . | . | . |
| 59 | Herstellung, Verleih und Vertrieb von Filmen und Fernsehprogrammen; Kinos; Tonstudios und Verlegen von Musik | 84 | 26 307 | 26 228 | 3 387 | 3 373 | 2 836 | 551 |
| 59.1 | Herstellung von Filmen und Fernsehprogrammen, deren Verleih und Vertrieb; Kinos | 72 | 25 078 | 25 005 | 3 170 | 3 156 | 2 671 | 499 |

Noch: 3. Steuerpflichtige, deren steuerbarer Umsatz und Umsatzsteuer-Vorauszahlung 2011
Noch: 3.2 nach Wirtschaftszweigen

| WZ 2008 | Wirtschaftszweig | Steuer- pflichtige | Steuerbarer Umsatz | | Umsatzsteuer vor Abzug der Vorsteuer | | Abziehbare Vorsteuer | Umsatz- steuer- Voraus- zahlung |
|------------|---|-----------------------|--------------------|--|--|--|-------------------------|--|
| | | | insgesamt | darunter Lieferungen und Leistungen | insgesamt | darunter Lieferungen und Leistungen | | |
| | | Anzahl | 1000 EUR | | | | | |
| 59.2 | Tonstudios; Herstellung von Hörfunkbeiträgen; Verlegen von bespielten Tonträgern und Musikalien | 12 | 1 228 | 1 223 | 217 | 217 | 165 | 52 |
| 60 | Rundfunkveranstalter | . | . | . | . | . | . | . |
| 60.1 | Hörfunkveranstalter | . | . | . | . | . | . | . |
| 60.2 | Fernsehveranstalter | . | . | . | . | . | . | . |
| 61 | Telekommunikation | . | . | . | . | . | . | . |
| 61.1 | Leistungsgebundene Telekommunikation | . | . | . | . | . | . | . |
| 61.2 | Drahtlose Telekommunikation | . | . | . | . | . | . | . |
| 61.9 | Sonstige Telekommunikation | 21 | 19 953 | 18 739 | 3 844 | 3 613 | 2 905 | 939 |
| 62 | Erbringung von Dienstleistungen der Informationstechnologie | 976 | 388 483 | 384 940 | 72 825 | 72 150 | 36 678 | 36 147 |
| 63 | Informationsdienstleistungen | 335 | 140 759 | 140 390 | 25 394 | 25 325 | 15 555 | 9 838 |
| 63.1 | Datenverarbeitung, Hosting und damit verbundene Tätigkeiten; Webportale | 12 | 23 076 | 23 020 | 4 315 | 4 305 | 1 979 | 2 337 |
| 63.9 | Erbringung von sonstigen Informationsdienstleistungen | 323 | 117 683 | 117 370 | 21 078 | 21 020 | 13 577 | 7 502 |
| K | Erbringung von Finanz- und Versicherungsdienstleistungen | 412 | 755 649 | 750 857 | 145 955 | 145 036 | 117 797 | 27 408 |
| 64 | Erbringung von Finanz- dienstleistungen | 89 | 708 367 | 704 151 | 137 207 | 136 398 | 113 271 | 23 185 |
| 64.1 | Zentralbanken und Kreditinstitute | 34 | 50 556 | 50 477 | 9 307 | 9 280 | 5 599 | 3 707 |
| 64.2 | Beteiligungsgesellschaften | 50 | 657 211 | 653 075 | 127 787 | 127 004 | 107 639 | 19 396 |
| 64.9 | Sonstige Finanzierungsinstitutionen | 5 | 599 | 599 | 114 | 114 | 32 | 82 |
| 66 | Mit Finanz- und Versicherungsdienstleistungen verbundene Tätigkeiten | 323 | 47 282 | 46 705 | 8 748 | 8 639 | 4 525 | 4 222 |
| 66.1 | Mit Finanzdienstleistungen verbundene Tätigkeiten | 105 | 23 954 | 23 901 | 4 061 | 4 051 | 1 829 | 2 232 |
| 66.2 | Mit Versicherungsdienstleistungen und Pensionskassen verbundene Tätigkeiten | 218 | 23 329 | 22 804 | 4 687 | 4 587 | 2 696 | 1 990 |
| L | Grundstücks- und Wohnungswesen | 3 949 | 3 082 242 | 3 004 968 | 417 264 | 402 709 | 291 534 | 125 692 |
| 68 | Grundstücks- und Wohnungswesen | 3 949 | 3 082 242 | 3 004 968 | 417 264 | 402 709 | 291 534 | 125 692 |
| 68.1 | Kauf und Verkauf von eigenen Grundstücken, Gebäuden und Wohnungen | 155 | 192 776 | 191 642 | 23 351 | 23 137 | 11 544 | 11 808 |
| 68.2 | Vermietung, Verpachtung von eigenen oder geleasteten Grundstücken, Gebäuden und Wohnungen | 2 986 | 2 468 609 | 2 395 050 | 345 211 | 331 342 | 252 463 | 92 711 |
| 68.3 | Vermittlung und Verwaltung von Grundstücken, Gebäuden und Wohnungen für Dritte | 808 | 420 857 | 418 277 | 48 701 | 48 230 | 27 527 | 21 174 |
| M | Erbringung von freiberuflichen, wissenschaftlichen und technischen Dienstleistungen | 8 081 | 2 649 398 | 2 506 150 | 452 511 | 425 209 | 257 653 | 194 945 |

Noch: 3. Steuerpflichtige, deren steuerbarer Umsatz und Umsatzsteuer-Vorauszahlung 2011
Noch: 3.2 nach Wirtschaftszweigen

| WZ 2008 | Wirtschaftszweig | Steuer- pflichtige | Steuerbarer Umsatz | | Umsatzsteuer vor Abzug der Vorsteuer | | Abziehbare Vorsteuer | Umsatz- steuer- Voraus- zahlung |
|------------|---|-----------------------|--------------------|--|--|--|-------------------------|--|
| | | | insgesamt | darunter Lieferungen und Leistungen | insgesamt | darunter Lieferungen und Leistungen | | |
| | | Anzahl | 1000 EUR | | | | | |
| 69 | Rechts- und Steuerberatung, Wirtschaftsprüfung | 2 093 | 410 363 | 410 314 | 77 581 | 77 546 | 21 612 | 55 969 |
| 69.1 | Rechtsberatung | 1 124 | 197 502 | 197 483 | 37 611 | 37 582 | 10 364 | 27 246 |
| 69.2 | Wirtschaftsprüfung und Steuerberatung; Buchführung | 969 | 212 861 | 212 832 | 39 971 | 39 964 | 11 248 | 28 723 |
| 70 | Verwaltung und Führung von Unternehmen und Betrieben; Unternehmensberatung | 794 | 917 247 | 805 689 | 138 590 | 117 401 | 109 188 | 29 519 |
| 70.1 | Verwaltung und Führung von Unternehmen und Betrieben | 171 | 779 698 | 668 692 | 114 418 | 93 328 | 99 547 | 14 979 |
| 70.2 | Public-Relations- und Unternehmensberatung | 623 | 137 549 | 136 997 | 24 172 | 24 073 | 9 641 | 14 540 |
| 71 | Architektur- und Ingenieurbüros; technische, physikalische und chemische Untersuchung | 3 339 | 900 278 | 887 887 | 164 509 | 162 104 | 78 376 | 86 104 |
| 71.1 | Architektur- und Ingenieurbüros | 3 225 | 806 562 | 794 918 | 147 519 | 145 242 | 71 102 | 76 388 |
| 71.2 | Technische, physikalische und chemische Untersuchung | 114 | 93 716 | 92 969 | 16 990 | 16 862 | 7 274 | 9 716 |
| 72 | Forschung und Entwicklung | 157 | 118 946 | 113 636 | 17 153 | 16 117 | 15 988 | 1 165 |
| 72.1 | Forschung und Entwicklung im Bereich Natur-, Ingenieur-, Agrarwissenschaften und Medizin | 146 | 118 094 | 112 788 | 17 001 | 15 965 | 15 926 | 1 075 |
| 72.2 | Forschung und Entwicklung im Bereich Rechts-, Wirtschafts- und Sozialwissenschaften sowie im Bereich Sprach-, Kultur- und Kunstwissenschaften | 11 | 852 | 847 | 152 | 152 | 63 | 90 |
| 73 | Werbung und Marktforschung | 576 | 115 576 | 113 541 | 21 296 | 20 913 | 12 945 | 8 351 |
| 73.1 | Werbung | 558 | 111 750 | 109 717 | 20 578 | 20 195 | 12 679 | 7 899 |
| 73.2 | Markt- und Meinungsforschung | 18 | 3 826 | 3 824 | 718 | 718 | 266 | 452 |
| 74 | Sonstige freiberufliche, wissenschaftliche und technische Tätigkeiten | 834 | 131 306 | 119 456 | 23 085 | 20 843 | 14 028 | 9 058 |
| 74.1 | Ateliers für Textil-, Schmuck-, Grafik- u. ä. Design | 140 | 17 714 | 15 993 | 2 732 | 2 414 | 1 761 | 971 |
| 74.2 | Fotografie und Fotolabors | 161 | 54 975 | 45 887 | 9 373 | 7 647 | 7 237 | 2 136 |
| 74.3 | Übersetzen und Dolmetschen | 60 | 3 671 | 3 668 | 666 | 666 | 244 | 422 |
| 74.9 | Sonstige freiberufliche, wissenschaftliche und technische Tätigkeiten a. n. g. | 473 | 54 946 | 53 908 | 10 314 | 10 117 | 4 786 | 5 528 |
| 75 | Veterinärwesen | 288 | 55 683 | 55 626 | 10 295 | 10 285 | 5 516 | 4 779 |
| N | Erbringung von sonstigen wirtschaftlichen Dienstleistungen | 3 690 | 1 801 594 | 1 724 054 | 322 139 | 307 451 | 175 776 | 146 404 |
| 77 | Vermietung von beweglichen Sachen | 602 | 415 578 | 399 852 | 70 352 | 67 366 | 53 552 | 16 799 |
| 77.1 | Vermietung von Kraftwagen | 135 | 41 930 | 41 610 | 7 347 | 7 286 | 5 397 | 1 950 |
| 77.2 | Vermietung von Gebrauchsgütern | 80 | 27 067 | 26 943 | 4 912 | 4 889 | 3 683 | 1 229 |
| 77.3 | Vermietung von Maschinen, Geräten und sonstigen beweglichen Sachen | 384 | 346 470 | 331 188 | 58 075 | 55 173 | 44 466 | 13 609 |

Noch: 3. Steuerpflichtige, deren steuerbarer Umsatz und Umsatzsteuer-Vorauszahlung 2011
Noch: 3.2 nach Wirtschaftszweigen

| WZ 2008 | Wirtschaftszweig | Steuer- pflichtige | Steuerbarer Umsatz | | Umsatzsteuer vor Abzug der Vorsteuer | | Abziehbare Vorsteuer | Umsatz- steuer- Voraus- zahlung |
|------------|--|-----------------------|--------------------|--|--|--|-------------------------|--|
| | | | insgesamt | darunter Lieferungen und Leistungen | insgesamt | darunter Lieferungen und Leistungen | | |
| | | Anzahl | 1000 EUR | | | | | |
| 77.4 | Leasing von nichtfinanziellen immateriellen vermögensgegenständen (ohne Copyrights) | 3 | 111 | 111 | 17 | 17 | 6 | 12 |
| 78 | Vermittlung und Überlassung von Arbeitskräften | 219 | 252 346 | 252 232 | 48 031 | 47 993 | 6 211 | 41 826 |
| 78.1 | Vermittlung von Arbeitskräften | 131 | 59 722 | 59 637 | 11 486 | 11 460 | 2 061 | 9 431 |
| 78.2 | Befristete Überlassung von Arbeitskräften | 67 | 168 710 | 168 680 | 32 094 | 32 083 | 3 671 | 28 423 |
| 78.3 | Sonstige Überlassung von Arbeitskräften | 21 | 23 915 | 23 915 | 4 450 | 4 450 | 478 | 3 972 |
| 79 | Reisebüros, Reiseveranstalter und Erbringung sonstiger Reservierungsdienstleistungen | 311 | 52 998 | 52 592 | 8 894 | 8 814 | 5 535 | 3 361 |
| 79.1 | Reisebüros und Reiseveranstalter | 300 | 49 054 | 48 672 | 8 318 | 8 245 | 5 056 | 3 264 |
| 79.9 | Erbringung sonstiger Reservierungsdienstleistungen | 11 | 3 943 | 3 920 | 576 | 569 | 479 | 97 |
| 80 | Wach- und Sicherheitsdienste sowie Detekteien | 137 | 92 911 | 92 874 | 17 350 | 17 343 | 5 127 | 12 224 |
| 80.1 | Private Wach- und Sicherheitsdienste | 82 | 80 870 | 80 838 | 15 257 | 15 251 | 3 921 | 11 337 |
| 80.2 | Sicherheitsdienste mithilfe von Überwachungs- und Alarmsystemen | 10 | 4 076 | 4 075 | 595 | 595 | 435 | 160 |
| 80.3 | Detekteien | 45 | 7 964 | 7 961 | 1 498 | 1 497 | 772 | 726 |
| 81 | Gebäudebetreuung; Garten- und Landschaftsbau | 1 374 | 344 129 | 341 241 | 58 824 | 58 328 | 25 865 | 32 957 |
| 81.1 | Hausmeisterdienste | 511 | 37 928 | 37 924 | 5 832 | 5 821 | 3 227 | 2 605 |
| 81.2 | Reinigung von Gebäuden, Straßen und Verkehrsmitteln | 495 | 176 361 | 174 156 | 32 821 | 32 402 | 8 350 | 24 471 |
| 81.3 | Garten- und Landschaftsbau sowie Erbringung von sonstigen gärtnerischen Dienstleistungen | 368 | 129 840 | 129 161 | 20 171 | 20 105 | 14 289 | 5 881 |
| 82 | Erbringung von wirtschaftlichen Dienstleistungen für Unternehmen und Privatpersonen a. n. g. | 1 047 | 643 634 | 585 263 | 118 689 | 107 607 | 79 485 | 39 237 |
| 82.1 | Sekretariats- und Schreibdienste, Copy-Shops | 134 | 32 439 | 32 272 | 6 042 | 6 010 | 2 046 | 3 996 |
| 82.2 | Call Center | 9 | 3 478 | 3 478 | 643 | 643 | 132 | 512 |
| 82.3 | Messe-, Ausstellungs- und Kongressveranstalter | 118 | 27 705 | 27 699 | 5 064 | 5 060 | 3 649 | 1 415 |
| 82.9 | Erbringung sonstiger wirtschaftlicher Dienstleistungen für Unternehmen und Privatpersonen | 786 | 580 010 | 521 813 | 106 940 | 95 894 | 73 659 | 33 314 |
| P | Erziehung und Unterricht | 834 | 132 295 | 130 764 | 15 137 | 14 853 | 6 860 | 8 272 |
| 85 | Erziehung und Unterricht | 834 | 132 295 | 130 764 | 15 137 | 14 853 | 6 860 | 8 272 |
| 85.3 | Weiterführende Schulen | 54 | 25 053 | 25 051 | 832 | 832 | 348 | 484 |
| 85.4 | Tertiärer und post-sekundärer, nicht tertiärer Unterricht | 20 | 18 440 | 17 202 | 3 550 | 3 317 | 776 | 2 769 |
| 85.5 | Sonstiger Unterricht | 756 | 88 660 | 88 368 | 10 731 | 10 682 | 5 728 | 5 004 |
| 85.6 | Erbringung von Dienstleistungen für den Unterricht | 4 | 142 | 142 | 23 | 23 | 8 | 15 |
| Q | Gesundheits- und Sozialwesen | 841 | 1 146 000 | 1 140 547 | 22 831 | 21 829 | 17 112 | 5 734 |

Noch: 3. Steuerpflichtige, deren steuerbarer Umsatz und Umsatzsteuer-Vorauszahlung 2011
Noch: 3.2 nach Wirtschaftszweigen

| WZ 2008 | Wirtschaftszweig | Steuer- pflichtige | Steuerbarer Umsatz | | Umsatzsteuer vor Abzug der Vorsteuer | | Abziehbare Vorsteuer | Umsatz- steuer- Voraus- zahlung |
|------------|---|-----------------------|--------------------|--|--|--|-------------------------|--|
| | | | insgesamt | darunter Lieferungen und Leistungen | insgesamt | darunter Lieferungen und Leistungen | | |
| | | Anzahl | 1000 EUR | | | | | |
| 86 | Gesundheitswesen | 573 | 642 251 | 637 625 | 15 655 | 14 806 | 8 124 | 7 532 |
| 86.1 | Krankenhäuser | 31 | 488 935 | 485 299 | 9 062 | 8 400 | 5 210 | 3 853 |
| 86.2 | Arzt- und Zahnarztpraxen | 294 | 88 151 | 88 144 | 2 272 | 2 271 | 752 | 1 521 |
| 86.9 | Gesundheitswesen a.n.g. | 248 | 65 164 | 64 181 | 4 321 | 4 134 | 2 161 | 2 159 |
| 87 | Heime (ohne Erholungs- und Ferienheime) | 28 | 105 399 | 105 382 | 954 | 951 | 1 463 | - 509 |
| 87.1 | Pflegeheime | . | . | . | . | . | . | . |
| 87.2 | Stationäre Einrichtungen zur psychosozialen Betreuung, Suchtbekämpfung u. Ä. | . | . | . | . | . | . | . |
| 87.3 | Altenheime; Alten- und Behindertenwohnheime | 10 | 44 598 | 44 598 | 446 | 446 | 828 | - 383 |
| 87.9 | Sonstige Heime (ohne Erholungs- und Ferienheime) | 3 | 758 | 758 | 108 | 108 | 60 | 48 |
| 88 | Sozialwesen (ohne Heime) | 240 | 398 350 | 397 541 | 6 222 | 6 072 | 7 525 | - 1 290 |
| 88.1 | Soziale Betreuung älterer Menschen und Behinderter | 87 | 25 342 | 25 333 | 1 331 | 1 329 | 1 567 | - 236 |
| 88.9 | Sonstiges Sozialwesen (ohne Heime) | 153 | 373 008 | 372 208 | 4 891 | 4 743 | 5 959 | - 1 053 |
| R | Kunst, Unterhaltung und Erholung | 1 512 | 305 323 | 304 048 | 50 329 | 50 076 | 34 503 | 15 827 |
| 90 | Kreative, künstlerische und unterhaltende Tätigkeiten | 602 | 76 048 | 75 643 | 11 446 | 11 377 | 6 914 | 4 533 |
| 91 | Bibliotheken, Archive, Museen, botanische und zoologische Gärten | 20 | 11 018 | 10 906 | 1 795 | 1 777 | 1 854 | - 59 |
| 92 | Spiel-, Wett- und Lotteriewesen | 127 | 50 446 | 50 330 | 9 680 | 9 659 | 5 475 | 4 205 |
| 93 | Erbringung von Dienstleistungen des Sports, der Unterhaltung und der Erholung | 763 | 167 810 | 167 169 | 27 408 | 27 262 | 20 261 | 7 147 |
| 93.1 | Erbringung von Dienstleistungen des Sports | 372 | 93 755 | 93 532 | 15 793 | 15 726 | 10 381 | 5 412 |
| 93.2 | Erbringung von sonstigen Dienstleistungen der Unterhaltung und der Erholung | 391 | 74 055 | 73 637 | 11 615 | 11 536 | 9 880 | 1 735 |
| S | Erbringung von sonstigen Dienstleistungen | 8 192 | 1 388 555 | 1 375 621 | 222 581 | 220 195 | 135 930 | 86 588 |
| 94 | Interessenvertretungen sowie kirchliche und sonstige religiöse Vereinigungen (ohne Sozialwesen und Sport) | 327 | 153 267 | 152 192 | 11 186 | 10 991 | 10 349 | 833 |
| 94.1 | Wirtschafts- und Arbeitgeberverbände, Berufsorganisationen | 16 | 2 369 | 2 367 | 325 | 325 | 231 | 94 |
| 94.9 | Kirchliche Vereinigungen; politische Parteien sowie sonstige Interessenvertretungen und Vereinigungen a. n. g. | 311 | 150 898 | 149 825 | 10 861 | 10 666 | 10 117 | 740 |
| 95 | Reparatur von Datenverarbeitungsgeräten und Gebrauchsgütern | 250 | 46 723 | 46 014 | 7 860 | 7 735 | 5 230 | 2 630 |
| 95.1 | Reparatur von Datenverarbeitungs- und Telekommunikationsgeräten | 28 | 6 181 | 6 177 | 1 038 | 1 037 | 680 | 357 |

Noch: 3. Steuerpflichtige, deren steuerbarer Umsatz und Umsatzsteuer-Vorauszahlung 2011
 Noch: 3.2 nach Wirtschaftszweigen

| WZ 2008 | Wirtschaftszweig | Steuer- pflichtige | Steuerbarer Umsatz | | Umsatzsteuer vor Abzug der Vorsteuer | | Abziehbare Vorsteuer | Umsatz- steuer- Voraus- zahlung |
|--------------|---|-----------------------|--------------------|--|--|--|-------------------------|--|
| | | | insgesamt | darunter Lieferungen und Leistungen | insgesamt | darunter Lieferungen und Leistungen | | |
| | | Anzahl | 1000 EUR | | | | | |
| 95.2 96 | Reparatur von Gebrauchsgütern Erbringung von sonstigen überwiegend persönlichen Dienstleistungen | 222 | 40 542 | 39 837 | 6 822 | 6 698 | 4 549 | 2 273 |
| | | 7 615 | 1 188 564 | 1 177 414 | 203 535 | 201 469 | 120 352 | 83 125 |
| A - S | Insgesamt | 76 170 | 59 040 646 | 56 521 049 | 9 074 409 | 8 620 160 | 7 207 501 | 1 865 053 |

**4. Steuerpflichtige und deren
4.1 nach Umsatzgrößen**

| WZ 2008 | Wirtschaftsabschnitt | Steuer- pflich- tige | Lieferungen und Leistungen | Davon in | | | |
|--------------|---|----------------------------|----------------------------------|-------------------|----------------|--------------------|------------------|
| | | | | 17 500 bis 50 000 | | 50 000 bis 100 000 | |
| | | Anzahl | 1000 EUR | Anzahl | 1000 EUR | Anzahl | 1000 EUR |
| A | Land- und Forstwirtschaft, Fischerei | 1 804 | 2 019 292 | 304 | 9 957 | 276 | 20 407 |
| B | Bergbau und Gewinnung von Steinen und Erden | 48 | 72 161 | 5 | 169 | 3 | 264 |
| C | Verarbeitendes Gewerbe | 6 922 | 17 545 669 | 988 | 32 560 | 946 | 67 858 |
| D | Energieversorgung | 555 | 3 421 981 | 199 | 5 854 | 97 | 6 932 |
| E | Wasserversorgung; Abwasser- und Abfallentsorgung und Beseitigung von Umweltverschmutzungen | 338 | 1 064 498 | 40 | 1 392 | 34 | 2 430 |
| F | Baugewerbe | 13 770 | 5 467 578 | . | . | 2 977 | 212 280 |
| G | Handel; Instandhaltung und Reparatur von Kraftfahrzeugen | 15 240 | 12 562 047 | 3 464 | 113 085 | 3 054 | 220 218 |
| H | Verkehr und Lagerei | 2 963 | 1 800 842 | . | . | 540 | 38 582 |
| I | Gastgewerbe | 5 510 | 903 670 | 1 765 | 58 300 | 1 590 | 114 276 |
| J | Information und Kommunikation | 1 509 | 726 303 | 490 | 15 590 | 328 | 23 510 |
| K | Erbringung von Finanz- und Versicherungsdienstleistungen | 412 | 750 857 | 178 | 5 541 | 102 | 7 088 |
| L | Grundstücks- und Wohnungswesen | 3 949 | 3 004 968 | 1 669 | 50 696 | 730 | 50 937 |
| M | Erbringung von freiberuflichen, wissenschaftlichen und technischen Dienstleistungen | 8 081 | 2 506 150 | 2 551 | 81 596 | 2 057 | 146 598 |
| N | Erbringung von sonstigen wirtschaftlichen Dienstleistungen | 3 690 | 1 724 054 | 1 353 | 42 016 | 710 | 49 963 |
| P | Erziehung und Unterricht | 834 | 130 764 | 421 | 13 867 | 238 | 16619 |
| Q | Gesundheits- und Sozialwesen | 841 | 1 140 547 | 293 | 8 905 | 153 | 10 541 |
| R | Kunst, Unterhaltung und Erholung | 1 512 | 304 048 | 678 | 21 431 | 345 | 24 057 |
| S | Erbringung von sonstigen Dienstleistungen | 8 192 | 1 375 621 | 3 768 | 119 194 | 2 113 | 148 392 |
| A - S | Insgesamt | 76 170 | 56 521 049 | 22 348 | 721 461 | 16 293 | 1 160 950 |

Lieferungen und Leistungen 2011
klassen und Wirtschaftsabschnitten

| Größenklassen von ... bis unter ... EUR | | | | | | WZ 2008 |
|---|-----------|---------------------|-----------|---------------------|-----------|------------|
| 100 000 bis 250 000 | | 250 000 bis 500 000 | | 500 000 bis 1 Mill. | | |
| Anzahl | 1000 EUR | Anzahl | 1000 EUR | Anzahl | 1000 EUR | |
| 407 | 66 442 | 238 | 82 998 | 172 | 123 160 | A |
| 5 | 1 029 | 5 | 1 818 | 13 | 9 108 | B |
| 1 428 | 236 189 | 1 006 | 359 824 | 802 | 567 306 | C |
| 85 | 13 978 | 61 | 22 327 | 38 | 27 396 | D |
| 47 | 7 838 | 39 | 13 887 | 48 | 32 920 | E |
| 3 328 | 530 867 | 1 819 | 641 402 | 1 068 | 742 214 | F |
| 3 537 | 569 779 | 1 829 | 646 385 | 1 243 | 880 824 | G |
| 708 | 111 449 | 427 | 152 165 | 321 | 227 597 | H |
| 1 378 | 212 575 | 473 | 162 006 | 197 | 132 124 | I |
| 313 | 47 169 | 159 | 55 853 | 94 | 65 741 | J |
| 51 | 7 685 | 27 | 9 174 | 20 | 13 460 | K |
| 564 | 88 515 | 276 | 97 795 | 235 | 167 613 | L |
| 1 921 | 301 782 | 845 | 296 489 | 405 | 278 733 | M |
| 782 | 121 105 | 325 | 115 147 | 236 | 167 646 | N |
| 110 | 16 406 | 25 | 8 507 | 19 | 13 506 | P |
| 137 | 21 778 | 119 | 42 304 | 62 | 40 713 | Q |
| 253 | 39 143 | 125 | 44 603 | 66 | 44 020 | R |
| 1 426 | 219 605 | 503 | 176 195 | 207 | 140 751 | S |
| 16 480 | 2 613 333 | 8 301 | 2 928 879 | 5 246 | 3 674 833 | A - S |

Noch: 4. Steuerpflichtige und deren
Noch: 4.1 nach Umsatzgrößen

| WZ 2008 | Wirtschaftsabschnitt | Davon in Größenklassen | | | | | |
|--------------|--|------------------------|------------------|---------------------|------------------|----------------------|------------------|
| | | 1 Mill. bis 2 Mill. | | 2 Mill. bis 5 Mill. | | 5 Mill. bis 10 Mill. | |
| | | Anzahl | 1000 EUR | Anzahl | 1000 EUR | Anzahl | 1000 EUR |
| A | Land- und Forstwirtschaft, Fischerei | 142 | 203 329 | 179 | 560 724 | 60 | 397 483 |
| B | Bergbau und Gewinnung von Steinen und Erden | 7 | 10 097 | 6 | 17 277 | 4 | 32 398 |
| C | Verarbeitendes Gewerbe | 603 | 853 008 | 568 | 1 801 370 | 256 | 1 818 282 |
| D | Energieversorgung | 17 | 23 808 | 11 | 34 961 | 9 | 72 085 |
| E | Wasserversorgung; Abwasser- und Abfallentsorgung und Beseitigung von Umweltverschmutzungen | 26 | 37 697 | 58 | 201 180 | . | . |
| F | Baugewerbe | 534 | 734 843 | 337 | 1 025 825 | 79 | 537 990 |
| G | Handel; Instandhaltung und Reparatur von Kraftfahrzeugen | 946 | 1 334 079 | 711 | 2 209 528 | 287 | 1 977 219 |
| H | Verkehr und Lagerei | 197 | 274 233 | 119 | 371 283 | 32 | 226 397 |
| I | Gastgewerbe | 71 | 97 103 | 31 | 89 603 | . | . |
| J | Information und Kommunikation | 57 | 80 515 | 47 | 144 673 | 10 | 72 292 |
| K | Erbringung von Finanz- und Versicherungsdienstleistungen | 12 | 16 248 | 15 | 46 031 | . | . |
| L | Grundstücks- und Wohnungswesen | 183 | 260 866 | 171 | 545 217 | 73 | 520 234 |
| M | Erbringung von freiberuflichen, wissenschaftlichen und technischen Dienstleistungen | 180 | 243 529 | 82 | 237 917 | 20 | 133 629 |
| N | Erbringung von sonstigen wirtschaftlichen Dienstleistungen | 148 | 203 938 | 92 | 276 564 | 28 | 190 594 |
| P | Erziehung und Unterricht | 8 | 12 163 | 10 | 30 429 | 3 | 19 267 |
| Q | Gesundheits- und Sozialwesen | 25 | 33 571 | 18 | 58 389 | 13 | 87 178 |
| R | Kunst, Unterhaltung und Erholung | 21 | 30 596 | 19 | 56 243 | . | . |
| S | Erbringung von sonstigen Dienstleistungen | 110 | 156 221 | 40 | 125 843 | 17 | 111 292 |
| A - S | Insgesamt | 3 287 | 4 605 846 | 2 514 | 7 833 056 | 924 | 6 417 522 |

Lieferungen und Leistungen 2011
klassen und Wirtschaftsabschnitten

| von ... bis unter ... EUR | | | | | | WZ 2008 |
|---------------------------|-----------|-----------------------|-----------|-------------------|------------|------------|
| 10 Mill. bis 25 Mill. | | 25 Mill. bis 50 Mill. | | 50 Mill. und mehr | | |
| Anzahl | 1000 EUR | Anzahl | 1000 EUR | Anzahl | 1000 EUR | |
| . | . | . | . | 3 | 196 986 | A |
| - | - | - | - | - | - | B |
| 202 | 3 258 989 | 75 | 2 677 426 | 48 | 5 872 857 | C |
| 14 | 225 976 | 15 | 533 689 | 9 | 2 454 974 | D |
| 19 | 278 438 | . | . | . | . | E |
| 38 | 577 402 | 4 | 146 130 | . | . | F |
| 110 | 1 628 364 | 45 | 1 566 374 | 14 | 1 416 191 | G |
| 20 | 282 616 | . | . | . | . | H |
| . | . | - | - | - | - | I |
| 8 | 128 660 | 3 | 92 302 | - | - | J |
| 3 | 61 802 | . | . | . | . | K |
| 31 | 453 948 | 11 | 384 784 | 6 | 384 364 | L |
| . | . | . | . | 3 | 484 300 | M |
| 13 | 186 585 | . | . | . | . | N |
| - | - | - | - | - | - | P |
| 12 | 166 553 | 5 | 158 702 | 4 | 511 913 | Q |
| . | . | - | - | - | - | R |
| . | . | . | . | . | . | S |
| 516 | 7 941 152 | 168 | 5 898 232 | 93 | 12 725 785 | A - S |

**Noch: 4. Steuerpflichtige und deren
4.2 nach Umsatzgrößen**

| WZ 2008 | Wirtschaftszweig | Steuer- pflich- tige | Lieferungen und Leistungen | Davon in | | | |
|------------|---|----------------------------|----------------------------------|-------------------|---------------|--------------------|---------------|
| | | | | 17 500 bis 50 000 | | 50 000 bis 100 000 | |
| | | Anzahl | 1000 EUR | Anzahl | 1000 EUR | Anzahl | 1000 EUR |
| A | Land- und Forstwirtschaft, Fischerei | 1 804 | 2 019 292 | 304 | 9 957 | 276 | 20 407 |
| 01 | Landwirtschaft, Jagd und damit verbundene Tätigkeiten | 1 546 | 1 879 809 | 233 | 7 769 | . | . |
| 01.1 | Anbau einjähriger Pflanzen | 294 | 214 716 | 36 | 1 184 | 31 | 2 216 |
| 01.2 | Anbau mehrjähriger Pflanzen | . | . | 5 | 145 | - | - |
| 01.3 | Betrieb von Baumschulen sowie Anbau von Pflanzen zu Vermehrungszwecken | 41 | 10 490 | 4 | 118 | 9 | 702 |
| 01.4 | Tierhaltung | 245 | 244 416 | 56 | 1 797 | 61 | 4 389 |
| 01.5 | Gemischte Landwirtschaft | 838 | 1 306 749 | 111 | 3 778 | 91 | 6 849 |
| 01.6 | Erbringung von landwirtschaftlichen Dienstleistungen | 102 | 87 836 | 21 | 748 | 18 | 1 346 |
| 01.7 | Jagd, Fallenstellerei und damit verbundene Tätigkeiten | . | . | - | - | . | . |
| 02 | Forstwirtschaft und Holzeinschlag | 239 | 134 181 | 67 | 2 076 | 57 | 4 218 |
| 02.1 | Forstwirtschaft | 32 | 75 231 | 7 | 228 | 10 | 716 |
| 02.2 | Holzeinschlag | 66 | 15 341 | 7 | 194 | 24 | 1 721 |
| 02.4 | Erbringung von Dienstleistungen für Forstwirtschaft und Holzeinschlag | 141 | 43 610 | 53 | 1 655 | 23 | 1 780 |
| 03 | Fischerei und Aquakultur | 19 | 5 302 | 4 | 113 | . | . |
| 03.1 | Fischerei | . | . | . | . | . | . |
| 03.2 | Aquakultur | . | . | . | . | 6 | 508 |
| B | Bergbau und Gewinnung von Steinen und Erden | 48 | 72 161 | 5 | 169 | 3 | 264 |
| 08 | Gewinnung von Steinen und Erden, sonstiger Bergbau | . | . | 5 | 169 | 3 | 264 |
| 08.1 | Gewinnung von Natursteinen, Kies, Sand, Ton und Kaolin | 44 | 53 107 | 5 | 169 | 3 | 264 |
| 08.9 | Sonstiger Bergbau; Gewinnung von Steinen und Erden a. n. g. | . | . | - | - | - | - |
| 09 | Erbringung von Dienstleistungen für den Bergbau und für die Gewinnung von Steinen und Erden | . | . | - | - | - | - |
| 09.9 | Erbringung von Dienstleistungen für den sonstigen Bergbau und für die Gewinnung von Steinen und Erden | . | . | - | - | - | - |
| C | Verarbeitendes Gewerbe | 6 922 | 17 545 669 | 988 | 32 560 | 946 | 67 858 |
| 10 | Herstellung von Nahrungs- und Futtermitteln | 1 017 | 1 677 906 | 66 | 2 174 | 107 | 7 919 |
| 10.1 | Schlachten und Fleischverarbeitung | 370 | 504 581 | 27 | 903 | 41 | 3 009 |
| 10.2 | Fischverarbeitung | . | . | 3 | 76 | - | - |
| 10.3 | Obst- und Gemüseverarbeitung | 18 | 24 874 | 3 | 77 | 3 | 217 |
| 10.4 | Herstellung von pflanzlichen und tierischen Ölen und Fetten | 9 | 32 567 | - | - | - | - |
| 10.5 | Milchverarbeitung | 19 | 73 345 | 4 | 126 | 4 | 265 |
| 10.6 | Mahl- und Schälmaschinen, Herstellung von Stärke und Stärkeerzeugnissen | 33 | 190 136 | . | . | - | - |
| 10.7 | Herstellung von Back- und Teigwaren | 503 | 430 466 | 24 | 817 | 53 | 3 990 |
| 10.8 | Herstellung von sonstigen Nahrungsmitteln | 38 | 257 609 | . | . | . | . |
| 10.9 | Herstellung von Futtermitteln | . | . | . | . | . | . |

Lieferungen und Leistungen 2011
klassen und Wirtschaftszweigen

| Größenklassen von ... bis unter ... EUR | | | | | | WZ 2008 |
|---|----------|---------------------|----------|---------------------|----------|------------|
| 100 000 bis 250 000 | | 250 000 bis 500 000 | | 500 000 bis 1 Mill. | | |
| Anzahl | 1000 EUR | Anzahl | 1000 EUR | Anzahl | 1000 EUR | |
| 407 | 66 442 | 238 | 82 998 | 172 | 123 160 | A |
| 354 | 58 415 | 203 | 71 000 | 155 | 111 070 | 01 |
| 76 | 12 925 | 61 | 21 836 | 45 | 31 853 | 01.1 |
| 8 | 1 322 | . | . | . | . | 01.2 |
| 17 | 2 869 | . | . | . | . | 01.3 |
| 47 | 7 703 | 26 | 9 056 | 18 | 12 560 | 01.4 |
| 180 | 29 114 | 88 | 30 924 | 83 | 60 199 | 01.5 |
| 26 | 4 482 | 18 | 5 933 | 4 | 2 864 | 01.6 |
| - | - | - | - | - | - | 01.7 |
| 50 | 7 646 | . | . | 17 | 12 090 | 02 |
| 6 | 1 177 | . | . | . | . | 02.1 |
| 18 | 2 631 | 11 | 3 832 | . | . | 02.2 |
| 26 | 3 839 | 18 | 6 074 | 12 | 8 547 | 02.4 |
| 3 | 381 | . | . | - | - | 03 |
| - | - | - | - | - | - | 03.1 |
| 3 | 381 | . | . | - | - | 03.2 |
| 5 | 1 029 | 5 | 1 818 | 13 | 9 108 | B |
| 5 | 1 029 | 5 | 1 818 | 13 | 9 108 | 08 |
| 5 | 1 029 | 5 | 1 818 | . | . | 08.1 |
| - | - | - | - | . | . | 08.9 |
| - | - | - | - | - | - | 09 |
| - | - | - | - | - | - | 09.9 |
| 1 428 | 236 189 | 1 006 | 359 824 | 802 | 567 306 | C |
| 286 | 48 421 | 239 | 83 844 | 142 | 97 635 | 10 |
| 82 | 14 593 | 93 | 33 092 | 60 | 41 762 | 10.1 |
| - | - | - | - | - | - | 10.2 |
| 3 | 522 | . | . | . | . | 10.3 |
| . | . | . | . | . | . | 10.4 |
| . | . | 4 | 1 409 | . | . | 10.5 |
| 7 | 1 298 | 11 | 3 980 | 3 | 2 262 | 10.6 |
| 184 | 30 247 | 114 | 38 980 | 67 | 45 519 | 10.7 |
| 5 | 860 | 7 | 2 555 | 4 | 2 830 | 10.8 |
| . | . | 3 | 1 209 | 3 | 1 944 | 10.9 |

Noch: 4. Steuerpflichtige und deren
Noch: 4.2 nach Umsatzgrößen

| WZ 2008 | Wirtschaftszweig | Davon in Größenklassen | | | | | |
|------------|---|------------------------|----------------|---------------------|------------------|----------------------|------------------|
| | | 1 Mill. bis 2 Mill. | | 2 Mill. bis 5 Mill. | | 5 Mill. bis 10 Mill. | |
| | | Anzahl | 1000 EUR | Anzahl | 1000 EUR | Anzahl | 1000 EUR |
| A | Land- und Forstwirtschaft, Fischerei | 142 | 203 329 | 179 | 560 724 | 60 | 397 483 |
| 01 | Landwirtschaft, Jagd und damit verbundene Tätigkeiten | 130 | 185 964 | 176 | 552 244 | . | . |
| 01.1 | Anbau einjähriger Pflanzen | 20 | 26 571 | . | . | 5 | 30 265 |
| 01.2 | Anbau mehrjähriger Pflanzen | . | . | . | . | - | - |
| 01.3 | Betrieb von Baumschulen sowie Anbau von Pflanzen zu Vermehrungszwecken | . | . | . | . | - | - |
| 01.4 | Tierhaltung | 11 | 15 996 | 15 | 50 891 | 5 | 35 847 |
| 01.5 | Gemischte Landwirtschaft | 89 | 130 956 | 136 | 428 819 | 45 | 298 153 |
| 01.6 | Erbringung von landwirtschaftlichen Dienstleistungen | 4 | 4 601 | 5 | 16 858 | . | . |
| 01.7 | Jagd, Fallenstellerei und damit verbundene Tätigkeiten | - | - | - | - | - | - |
| 02 | Forstwirtschaft und Holzeinschlag | 9 | 13 535 | 3 | 8 480 | . | . |
| 02.1 | Forstwirtschaft | - | - | . | . | - | - |
| 02.2 | Holzeinschlag | . | . | . | . | - | - |
| 02.4 | Erbringung von Dienstleistungen für Forstwirtschaft und Holzeinschlag | . | . | . | . | . | . |
| 03 | Fischerei und Aquakultur | 3 | 3 830 | - | - | - | - |
| 03.1 | Fischerei | . | . | - | - | - | - |
| 03.2 | Aquakultur | . | . | - | - | - | - |
| B | Bergbau und Gewinnung von Steinen und Erden | 7 | 10 097 | 6 | 17 277 | 4 | 32 398 |
| 08 | Gewinnung von Steinen und Erden, sonstiger Bergbau | 7 | 10 097 | 6 | 17 277 | . | . |
| 08.1 | Gewinnung von Natursteinen, Kies, Sand, Ton und Kaolin | 7 | 10 097 | . | . | . | . |
| 08.9 | Sonstiger Bergbau; Gewinnung von Steinen und Erden a. n. g. | - | - | . | . | . | . |
| 09 | Erbringung von Dienstleistungen für den Bergbau und für die Gewinnung von Steinen und Erden | - | - | - | - | . | . |
| 09.9 | Erbringung von Dienstleistungen für den sonstigen Bergbau und für die Gewinnung von Steinen und Erden | - | - | - | - | . | . |
| C | Verarbeitendes Gewerbe | 603 | 853 008 | 568 | 1 801 370 | 256 | 1 818 282 |
| 10 | Herstellung von Nahrungs- und Futtermitteln | 73 | 98 686 | 43 | 132 401 | 25 | 180 071 |
| 10.1 | Schlachten und Fleischverarbeitung | 33 | 45 164 | 13 | 44 272 | 11 | 79 924 |
| 10.2 | Fischverarbeitung | . | . | . | . | - | - |
| 10.3 | Obst- und Gemüseverarbeitung | - | - | - | - | . | . |
| 10.4 | Herstellung von pflanzlichen und tierischen Ölen und Fetten | - | - | 3 | 7 958 | . | . |
| 10.5 | Milchverarbeitung | . | . | - | - | - | - |
| 10.6 | Mahl- und Schälmmühlen, Herstellung von Stärke und Stärkeerzeugnissen | 5 | 6 898 | . | . | . | . |
| 10.7 | Herstellung von Back- und Teigwaren | 30 | 39 447 | 17 | 50 991 | . | . |
| 10.8 | Herstellung von sonstigen Nahrungsmitteln | . | . | 5 | 15 428 | 4 | 30 596 |
| 10.9 | Herstellung von Futtermitteln | . | . | . | . | . | . |

Lieferungen und Leistungen 2011
klassen und Wirtschaftszweigen

| von ... bis unter ... EUR | | | | | | WZ 2008 |
|---------------------------|-----------|-----------------------|-----------|-------------------|-----------|------------|
| 10 Mill. bis 25 Mill. | | 25 Mill. bis 50 Mill. | | 50 Mill. und mehr | | |
| Anzahl | 1000 EUR | Anzahl | 1000 EUR | Anzahl | 1000 EUR | |
| . | . | . | . | 3 | 196 986 | A |
| . | . | . | . | . | . | 01 |
| . | . | - | - | - | - | 01.1 |
| - | - | - | - | - | - | 01.2 |
| - | - | - | - | - | - | 01.3 |
| . | . | . | . | - | - | 01.4 |
| 12 | 158 397 | . | . | . | . | 01.5 |
| . | . | - | - | - | - | 01.6 |
| - | - | - | - | - | - | 01.7 |
| - | - | - | - | - | . | 02 |
| - | - | - | - | - | . | 02.1 |
| - | - | - | - | - | - | 02.2 |
| - | - | - | - | - | - | 02.4 |
| - | - | - | - | - | - | 03 |
| - | - | - | - | - | - | 03.1 |
| - | - | - | - | - | - | 03.2 |
| - | - | - | - | - | - | B |
| - | - | - | - | - | - | 08 |
| - | - | - | - | - | - | 08.1 |
| - | - | - | - | - | - | 08.9 |
| - | - | - | - | - | - | 09 |
| - | - | - | - | - | - | 09.9 |
| 202 | 3 258 989 | 75 | 2 677 426 | 48 | 5 872 857 | C |
| 25 | 407 738 | 8 | 282 920 | 3 | 336 097 | 10 |
| 7 | 123 601 | . | . | . | . | 10.1 |
| - | - | - | - | - | - | 10.2 |
| . | . | - | - | - | - | 10.3 |
| . | . | - | - | - | - | 10.4 |
| - | - | . | . | - | - | 10.5 |
| . | . | - | - | . | . | 10.6 |
| 7 | 104 295 | . | . | - | - | 10.7 |
| 5 | 77 362 | - | - | . | . | 10.8 |
| 3 | 62 471 | . | . | - | - | 10.9 |

Noch: 4. Steuerpflichtige und deren
Noch: 4.2 nach Umsatzgrößen

| WZ 2008 | Wirtschaftszweig | Steuer- pflich- tige | Lieferungen und Leistungen | Davon in | | | |
|------------|--|----------------------------|----------------------------------|-------------------|----------|--------------------|----------|
| | | | | 17 500 bis 50 000 | | 50 000 bis 100 000 | |
| | | Anzahl | 1000 EUR | Anzahl | 1000 EUR | Anzahl | 1000 EUR |
| 11 | Getränkeherstellung | 48 | 187 392 | 5 | 139 | . | . |
| 12 | Tabakverarbeitung | . | . | - | - | - | - |
| 13 | Herstellung von Textilien | 114 | 195 513 | 26 | 858 | 17 | 1 302 |
| 13.1 | Spinnstoffaufbereitung und Spinnerei | 6 | 45 415 | . | . | - | - |
| 13.2 | Weberei | 7 | 20 239 | . | . | - | - |
| 13.3 | Veredlung von Textilien und Bekleidung | 20 | 51 917 | 4 | 122 | 4 | 318 |
| 13.9 | Herstellung von sonstigen Textilwaren | 81 | 77 941 | 19 | 649 | 13 | 984 |
| 14 | Herstellung von Bekleidung | 58 | 17 771 | 20 | 681 | 12 | 869 |
| 14.1 | Herstellung von Bekleidung (ohne Pelzbekleidung) | 51 | 8 916 | 20 | 681 | . | . |
| 14.3 | Herstellung von Bekleidung aus gewirktem und gestricktem Stoff | 7 | 8 855 | - | - | . | . |
| 15 | Herstellung von Leder, Lederwaren und Schuhen | . | . | 14 | 486 | 16 | 1 284 |
| 15.1 | Herstellung von Leder und Lederwaren (ohne Herstellung von Lederbekleidung) | 37 | 8 558 | 9 | 336 | 10 | 785 |
| 15.2 | Herstellung von Schuhen | . | . | 5 | 150 | 6 | 499 |
| 16 | Herstellung von Holz-, Flecht-, Korb- und Korkwaren (ohne Möbel) | 435 | 560 443 | 95 | 3 089 | 74 | 5 111 |
| 16.1 | Säge-, Hobel- und Holzimprägnierwerke | 100 | 206 429 | 19 | 684 | 26 | 1 858 |
| 16.2 | Herstellung von sonstigen Holz-, Kork-, Flecht- und Korbwaren (ohne Möbel) | 335 | 354 014 | 76 | 2 405 | 48 | 3 253 |
| 17 | Herstellung von Papier, Pappe und Waren daraus | 42 | 475 199 | - | - | 5 | 294 |
| 17.1 | Herstellung von Holz- und Zellstoff, Papier, Karton und Pappe | . | . | - | - | - | - |
| 17.2 | Herstellung von Waren aus Papier, Karton und Pappe | . | . | - | - | 5 | 294 |
| 18 | Herstellung von Druckerzeugnissen; Vervielfältigung von bespielten Ton-, Bild- und Datenträgern | 235 | 260 315 | . | . | 39 | 2 882 |
| 18.1 | Herstellung von Druckerzeugnissen | 231 | 259 823 | 53 | 1 805 | . | . |
| 18.2 | Vervielfältigung von bespielten Ton-, Bild- und Datenträgern | 4 | 492 | . | . | . | . |
| 20 | Herstellung von chemischen Erzeugnissen | 102 | 555 074 | 17 | 534 | 9 | 727 |
| 20.1 | Herstellung von chemischen Grundstoffen, Düngemitteln und Stickstoffverbindungen, Kunststoffen in Primärformen und synthetischem Kautschuk in Primärformen | 50 | 215 587 | 4 | 138 | 6 | 482 |
| 20.2 | Herstellung von Schädlingsbekämpfungs-, Pflanzenschutz- und Desinfektionsmitteln | . | . | - | - | - | - |

Lieferungen und Leistungen 2011
klassen und Wirtschaftszweigen

| Größenklassen von ... bis unter ... EUR | | | | | | WZ 2008 |
|---|----------|---------------------|----------|---------------------|----------|------------|
| 100 000 bis 250 000 | | 250 000 bis 500 000 | | 500 000 bis 1 Mill. | | |
| Anzahl | 1000 EUR | Anzahl | 1000 EUR | Anzahl | 1000 EUR | |
| 12 | 2 086 | 8 | 2 846 | 3 | 1 710 | 11 |
| - | - | - | - | - | - | 12 |
| 24 | 3 870 | 8 | 2 807 | 8 | 5 703 | 13 |
| . | . | - | - | - | - | 13.1 |
| . | . | - | - | - | - | 13.2 |
| . | . | 3 | 1 122 | . | . | 13.3 |
| 20 | 3 226 | 5 | 1 685 | . | . | 13.9 |
| 11 | 1 783 | . | . | 7 | 5 327 | 14 |
| 11 | 1 783 | 4 | 1 558 | 4 | 2 830 | 14.1 |
| - | - | . | . | 3 | 2 497 | 14.3 |
| 17 | 2 901 | 5 | 1 860 | 3 | 1 879 | 15 |
| 12 | 2 008 | . | . | . | . | 15.1 |
| 5 | 893 | . | . | . | . | 15.2 |
| 107 | 17 921 | 51 | 17 697 | 49 | 33 253 | 16 |
| 20 | 3 694 | 9 | 2 787 | 14 | 9 233 | 16.1 |
| 87 | 14 226 | 42 | 14 911 | 35 | 24 020 | 16.2 |
| 4 | 612 | 7 | 2 371 | 4 | 2 609 | 17 |
| - | - | . | . | . | . | 17.1 |
| 4 | 612 | . | . | . | . | 17.2 |
| 46 | 7 741 | 37 | 12 898 | 23 | 16 782 | 18 |
| . | . | 37 | 12 898 | 23 | 16 782 | 18.1 |
| . | . | - | - | - | - | 18.2 |
| 12 | 2 089 | 12 | 4 435 | 7 | 5 644 | 20 |
| 6 | 892 | 6 | 2 138 | . | . | 20.1 |
| - | - | - | - | - | - | 20.2 |

Noch: 4. Steuerpflichtige und deren
Noch: 4.2 nach Umsatzgrößen

| WZ 2008 | Wirtschaftszweig | Davon in Größenklassen | | | | | |
|------------|--|------------------------|----------|---------------------|----------|----------------------|----------|
| | | 1 Mill. bis 2 Mill. | | 2 Mill. bis 5 Mill. | | 5 Mill. bis 10 Mill. | |
| | | Anzahl | 1000 EUR | Anzahl | 1000 EUR | Anzahl | 1000 EUR |
| 11 | Getränkeherstellung | . | . | 11 | 35 909 | 3 | 26 333 |
| 12 | Tabakverarbeitung | - | - | - | - | - | - |
| 13 | Herstellung von Textilien | 8 | 11 468 | 9 | 27 645 | 10 | 73 199 |
| 13.1 | Spinnstoffaufbereitung und Spinnerei | - | - | - | - | . | . |
| 13.2 | Weberei | . | . | . | . | . | . |
| 13.3 | Veredlung von Textilien und Bekleidung | . | . | . | . | . | . |
| 13.9 | Herstellung von sonstigen Textilwaren | . | . | . | . | 5 | 39 444 |
| 14 | Herstellung von Bekleidung | . | . | . | . | - | - |
| 14.1 | Herstellung von Bekleidung (ohne Pelzbekleidung) | . | . | - | - | - | - |
| 14.3 | Herstellung von Bekleidung aus gewirktem und gestricktem Stoff | - | - | . | . | - | - |
| 15 | Herstellung von Leder, Lederwaren und Schuhen | 3 | 5 419 | . | . | - | - |
| 15.1 | Herstellung von Leder und Lederwaren (ohne Herstellung von Lederbekleidung) | . | . | - | - | - | - |
| 15.2 | Herstellung von Schuhen | . | . | . | . | - | - |
| 16 | Herstellung von Holz-, Flecht-, Korb- und Korkwaren (ohne Möbel) | 29 | 43 370 | 15 | 44 720 | 6 | 41 421 |
| 16.1 | Säge-, Hobel- und Holzimprägnierwerke | 6 | 9 895 | . | . | . | . |
| 16.2 | Herstellung von sonstigen Holz-, Kork-, Flecht- und Korbwaren (ohne Möbel) | 23 | 33 476 | . | . | . | . |
| 17 | Herstellung von Papier, Pappe und Waren daraus | 6 | 8 907 | 6 | 18 629 | . | . |
| 17.1 | Herstellung von Holz- und Zellstoff, Papier, Karton und Pappe | - | - | . | . | - | - |
| 17.2 | Herstellung von Waren aus Papier, Karton und Pappe | 6 | 8 907 | . | . | . | . |
| 18 | Herstellung von Druckerzeugnissen; Vervielfältigung von bespielten Ton-, Bild- und Datenträgern | 19 | 24 812 | 10 | 37 074 | 5 | 32 821 |
| 18.1 | Herstellung von Druckerzeugnissen | 19 | 24 812 | 10 | 37 074 | 5 | 32 821 |
| 18.2 | Vervielfältigung von bespielten Ton-, Bild- und Datenträgern | - | - | - | - | - | - |
| 20 | Herstellung von chemischen Erzeugnissen | 13 | 19 070 | 14 | 43 200 | 7 | 51 622 |
| 20.1 | Herstellung von chemischen Grundstoffen, Düngemitteln und Stickstoffverbindungen, Kunststoffen in Primärformen und synthetischem Kautschuk in Primärformen | 4 | 5 885 | 9 | 28 124 | . | . |
| 20.2 | Herstellung von Schädlingsbekämpfungs-, Pflanzenschutz- und Desinfektionsmitteln | - | - | . | . | - | - |

Lieferungen und Leistungen 2011
klassen und Wirtschaftszweigen

| von ... bis unter ... EUR | | | | | | WZ 2008 |
|---------------------------|----------|-----------------------|----------|-------------------|----------|------------|
| 10 Mill. bis 25 Mill. | | 25 Mill. bis 50 Mill. | | 50 Mill. und mehr | | |
| Anzahl | 1000 EUR | Anzahl | 1000 EUR | Anzahl | 1000 EUR | |
| . | . | - | - | . | . | 11 |
| . | - | - | - | . | . | 12 |
| 4 | 68 662 | - | - | - | - | 13 |
| . | . | - | - | - | - | 13.1 |
| - | - | - | - | - | - | 13.2 |
| . | . | - | - | - | - | 13.3 |
| - | - | - | - | - | - | 13.9 |
| - | - | - | - | - | - | 14 |
| - | - | - | - | - | - | 14.1 |
| - | - | - | - | - | - | 14.3 |
| - | - | - | - | - | - | 15 |
| - | - | - | - | - | - | 15.1 |
| - | - | - | - | - | - | 15.2 |
| 6 | 100 101 | . | . | . | . | 16 |
| - | - | . | . | . | . | 16.1 |
| 6 | 100 101 | - | - | . | . | 16.2 |
| 3 | 62 189 | 4 | 148 977 | . | . | 17 |
| . | . | - | - | . | . | 17.1 |
| . | . | 4 | 148 977 | - | - | 17.2 |
| . | . | - | - | . | . | 18 |
| . | . | - | - | . | . | 18.1 |
| - | - | - | - | - | - | 18.2 |
| 5 | 80 093 | 3 | 105 436 | 3 | 242 224 | 20 |
| . | . | 3 | 105 436 | - | - | 20.1 |
| - | - | - | - | - | - | 20.2 |

Noch: 4. Steuerpflichtige und deren
Noch: 4.2 nach Umsatzgrößen

| WZ 2008 | Wirtschaftszweig | Steuer- pflich- tige | Lieferungen und Leistungen | Davon in | | | |
|------------|--|----------------------------|----------------------------------|-------------------|----------|--------------------|----------|
| | | | | 17 500 bis 50 000 | | 50 000 bis 100 000 | |
| | | Anzahl | 1000 EUR | Anzahl | 1000 EUR | Anzahl | 1000 EUR |
| 20.3 | Herstellung von Anstrichmitteln, Druckfarben und Kitten | . | . | - | - | - | - |
| 20.4 | Herstellung von Seifen, Wasch-, Reinigungs- und Körperpflegemitteln sowie von Duftstoffen | 25 | 31 681 | 10 | 304 | . | . |
| 20.5 | Herstellung von sonstigen chemischen Erzeugnissen | 21 | 219 814 | 3 | 92 | . | . |
| 20.6 | Herstellung von Chemiefasern | . | . | - | - | - | - |
| 21 | Herstellung von pharmazeutischen Erzeugnissen | 13 | 63 870 | - | - | . | . |
| 21.1 | Herstellung von pharmazeutischen Grundstoffen | . | . | - | - | . | . |
| 21.2 | Herstellung von pharmazeutischen Spezialitäten und sonstigen pharmazeutischen Erzeugnissen | . | . | - | - | - | - |
| 22 | Herstellung von Gummi- und Kunststoffwaren | 257 | 1 292 214 | 14 | 442 | 26 | 1 839 |
| 22.1 | Herstellung von Gummiwaren | 38 | 133 664 | 3 | 79 | 4 | 308 |
| 22.2 | Herstellung von Kunststoffwaren | 219 | 1 158 550 | 11 | 362 | 22 | 1 531 |
| 23 | Herstellung von Glas und Glaswaren, Keramik, Verarbeitung von Steinen und Erden | 547 | 1 147 471 | . | . | 82 | 5 924 |
| 23.1 | Herstellung von Glas und Glaswaren | 166 | 374 369 | . | . | 35 | 2 443 |
| 23.2 | Herstellung von feuerfesten keramischen Werkstoffen und Waren | . | . | - | - | - | - |
| 23.3 | Herstellung von keramischen Baumaterialien | 8 | 4 954 | . | . | . | . |
| 23.4 | Herstellung von sonstigen Porzellan- und keramischen Erzeugnissen | 69 | 230 971 | 25 | 834 | 9 | 676 |
| 23.5 | Herstellung von Zement, Kalk und gebranntem Gips | . | . | - | - | . | . |
| 23.6 | Herstellung von Erzeugnissen aus Beton, Zement und Gips | 84 | 328 928 | 6 | 215 | 8 | 570 |
| 23.7 | Be- und Verarbeitung von Naturwerksteinen und Natursteinen a. n. g. | 203 | 97 925 | 27 | 886 | 27 | 1 996 |
| 23.9 | Herstellung von Schleifkörpern und Schleifmitteln auf Unterlage sowie sonstigen Erzeugnissen aus nichtmetallischen Mineralien a. n. g. | 14 | 49 382 | . | . | . | . |
| 24 | Metallerzeugung und -bearbeitung | 65 | 821 490 | 13 | 434 | 8 | 517 |
| 24.1 | Erzeugung von Roheisen, Stahl und Ferrolegierungen | . | . | . | . | . | . |
| 24.2 | Herstellung von Stahlrohren, Rohrform-, Rohrverschluss- und Rohrverbindungsstücken aus Stahl | . | . | . | . | - | - |
| 24.3 | Sonstige erste Bearbeitung von Eisen und Stahl | . | . | - | - | . | . |
| 24.4 | Erzeugung und erste Bearbeitung von NE-Metallen | 31 | 51 920 | 6 | 226 | . | . |

Lieferungen und Leistungen 2011
klassen und Wirtschaftszweigen

| Größenklassen von ... bis unter ... EUR | | | | | | | WZ 2008 |
|---|----------|---------------------|----------|---------------------|----------|------|------------|
| 100 000 bis 250 000 | | 250 000 bis 500 000 | | 500 000 bis 1 Mill. | | | |
| Anzahl | 1000 EUR | Anzahl | 1000 EUR | Anzahl | 1000 EUR | | |
| - | - | - | - | - | - | 20.3 | |
| 3 | 587 | . | . | . | . | 20.4 | |
| 3 | 609 | . | . | . | . | 20.5 | |
| - | - | - | - | - | - | 20.6 | |
| . | . | - | - | . | . | 21 | |
| - | - | - | - | - | - | 21.1 | |
| . | . | - | - | . | . | 21.2 | |
| 25 | 4 224 | 21 | 6 896 | 37 | 27 588 | 22 | |
| 8 | 1 358 | 6 | 2 153 | 6 | 4 281 | 22.1 | |
| 17 | 2 865 | 15 | 4 743 | 31 | 23 306 | 22.2 | |
| 134 | 21 913 | 85 | 29 812 | 39 | 25 992 | 23 | |
| 30 | 4 660 | 14 | 4 694 | 8 | 5 683 | 23.1 | |
| - | - | - | - | - | - | 23.2 | |
| . | . | . | . | . | . | 23.3 | |
| 12 | 2 252 | 8 | 2 883 | . | . | 23.4 | |
| - | - | - | - | - | - | 23.5 | |
| 13 | 2 095 | 11 | 3 941 | 10 | 6 670 | 23.6 | |
| 75 | 12 377 | 49 | 17 298 | 16 | 10 780 | 23.7 | |
| . | . | . | . | . | . | 23.9 | |
| 9 | 1 322 | 6 | 2 280 | 4 | 3 062 | 24 | |
| . | . | - | - | - | - | 24.1 | |
| - | - | - | - | . | . | 24.2 | |
| - | - | - | - | - | - | 24.3 | |
| 6 | 911 | . | . | . | . | 24.4 | |

Noch: 4. Steuerpflichtige und deren
Noch: 4.2 nach Umsatzgrößen

| WZ 2008 | Wirtschaftszweig | Davon in Größenklassen | | | | | |
|------------|--|------------------------|----------|---------------------|----------|----------------------|----------|
| | | 1 Mill. bis 2 Mill. | | 2 Mill. bis 5 Mill. | | 5 Mill. bis 10 Mill. | |
| | | Anzahl | 1000 EUR | Anzahl | 1000 EUR | Anzahl | 1000 EUR |
| 20.3 | Herstellung von Anstrichmitteln, Druckfarben und Kitt | - | - | . | . | . | . |
| 20.4 | Herstellung von Seifen, Wasch-, Reinigungs- und Körperpflegemitteln sowie von Duftstoffen | . | . | . | . | . | . |
| 20.5 | Herstellung von sonstigen chemischen Erzeugnissen | 4 | 6 176 | . | . | - | - |
| 20.6 | Herstellung von Chemiefasern | . | . | - | - | - | - |
| 21 | Herstellung von pharmazeutischen Erzeugnissen | 3 | 4 555 | . | . | - | - |
| 21.1 | Herstellung von pharmazeutischen Grundstoffen | - | - | - | - | - | - |
| 21.2 | Herstellung von pharmazeutischen Spezialitäten und sonstigen pharmazeutischen Erzeugnissen | 3 | 4 555 | . | . | - | - |
| 22 | Herstellung von Gummi- und Kunststoffwaren | 31 | 48 152 | 38 | 122 056 | 32 | 217 448 |
| 22.1 | Herstellung von Gummiwaren | 3 | 4 936 | 5 | 16 582 | . | . |
| 22.2 | Herstellung von Kunststoffwaren | 28 | 43 215 | 33 | 105 474 | . | . |
| 23 | Herstellung von Glas und Glaswaren, Keramik, Verarbeitung von Steinen und Erden | 21 | 31 543 | 35 | 115 247 | 17 | 125 682 |
| 23.1 | Herstellung von Glas und Glaswaren | 7 | 10 614 | 11 | 36 070 | 4 | 32 903 |
| 23.2 | Herstellung von feuerfesten keramischen Werkstoffen und Waren | - | - | - | - | - | - |
| 23.3 | Herstellung von keramischen Baumaterialien | - | - | . | . | - | - |
| 23.4 | Herstellung von sonstigen Porzellan- und keramischen Erzeugnissen | . | . | 3 | 11 180 | 3 | 22 172 |
| 23.5 | Herstellung von Zement, Kalk und gebranntem Gips | - | - | - | - | - | - |
| 23.6 | Herstellung von Erzeugnissen aus Beton, Zement und Gips | 8 | 11 811 | 16 | 51 197 | . | . |
| 23.7 | Be- und Verarbeitung von Naturwerksteinen und Natursteinen a. n. g. | . | . | . | . | 3 | 23 446 |
| 23.9 | Herstellung von Schleifkörpern und Schleifmitteln auf Unterlage sowie sonstigen Erzeugnissen aus nichtmetallischen Mineralien a. n. g. | - | - | . | . | . | . |
| 24 | Metallerzeugung und -bearbeitung | 4 | 5 377 | 8 | 25 731 | 4 | 24 337 |
| 24.1 | Erzeugung von Roheisen, Stahl und Ferrolegierungen | - | - | . | . | - | - |
| 24.2 | Herstellung von Stahlrohren, Rohrform-, Rohrverschluss- und Rohrverbindungsstücken aus Stahl | - | - | 3 | 11 087 | - | - |
| 24.3 | Sonstige erste Bearbeitung von Eisen und Stahl | - | - | - | - | - | - |
| 24.4 | Erzeugung und erste Bearbeitung von NE-Metallen | . | . | . | . | - | - |

Lieferungen und Leistungen 2011
klassen und Wirtschaftszweigen

| von ... bis unter ... EUR | | | | | | WZ 2008 |
|---------------------------|----------|-----------------------|----------|-------------------|----------|------------|
| 10 Mill. bis 25 Mill. | | 25 Mill. bis 50 Mill. | | 50 Mill. und mehr | | |
| Anzahl | 1000 EUR | Anzahl | 1000 EUR | Anzahl | 1000 EUR | |
| - | - | - | - | . | . | 20.3 |
| . | . | - | - | - | - | 20.4 |
| . | . | - | - | . | . | 20.5 |
| . | . | - | - | - | - | 20.6 |
| 3 | 51 402 | - | - | - | - | 21 |
| - | - | - | - | - | - | 21.1 |
| 3 | 51 402 | - | - | - | - | 21.2 |
| 23 | 373 877 | 6 | 219 216 | 4 | 270 477 | 22 |
| - | - | - | - | . | . | 22.1 |
| 23 | 373 877 | 6 | 219 216 | . | . | 22.2 |
| 12 | 211 743 | 11 | 416 121 | . | . | 23 |
| 3 | 46 079 | 4 | 147 934 | . | . | 23.1 |
| - | - | . | . | - | - | 23.2 |
| - | - | - | - | - | - | 23.3 |
| 3 | 59 962 | . | . | . | . | 23.4 |
| . | . | - | - | - | - | 23.5 |
| . | . | . | . | - | - | 23.6 |
| . | . | - | - | - | - | 23.7 |
| . | . | - | - | - | - | 23.9 |
| 5 | 85 836 | - | - | 4 | 672 595 | 24 |
| - | - | - | - | . | . | 24.1 |
| . | . | - | - | - | - | 24.2 |
| . | . | - | - | . | . | 24.3 |
| . | . | - | - | - | - | 24.4 |

Noch: 4. Steuerpflichtige und deren
Noch: 4.2 nach Umsatzgrößen

| WZ 2008 | Wirtschaftszweig | Steuer- pflich- tige | Lieferungen und Leistungen | Davon in | | | |
|------------|--|----------------------------|----------------------------------|-------------------|----------|--------------------|----------|
| | | | | 17 500 bis 50 000 | | 50 000 bis 100 000 | |
| | | Anzahl | 1000 EUR | Anzahl | 1000 EUR | Anzahl | 1000 EUR |
| 24.5 | Gießereien | 14 | 223 506 | - | - | - | - |
| 25 | Herstellung von Metallerzeugnissen | 1 701 | 2 791 161 | 256 | 8 681 | 270 | 18 987 |
| 25.1 | Stahl- und Leichtmetallbau | 380 | 1 021 027 | 41 | 1 355 | 42 | 2 865 |
| 25.2 | Herstellung von Metalltanks und -behältern; Herstellung von Heizkörpern und -kesseln für Zentralheizungen | 11 | 11 559 | . | . | 3 | 225 |
| 25.3 | Herstellung von Dampfkesseln (ohne Zentralheizungskessel) | . | . | - | - | - | - |
| 25.4 | Herstellung von Waffen und Munition | . | . | . | . | 5 | 336 |
| 25.5 | Herstellung von Schmiede-, Press-, Zieh- und Stanzteilen, gewalzten Ringen und pulvermetallurgischen Erzeugnissen | 104 | 285 026 | 15 | 475 | 16 | 1 233 |
| 25.6 | Oberflächenveredlung und Wärmebehandlung; Mechanik a. n. g. | 747 | 541 487 | 131 | 4 561 | 152 | 10 519 |
| 25.7 | Herstellung von Schneidwaren, Werkzeugen, Schlössern und Beschlägen aus unedlen Metallen | 199 | 401 190 | 23 | 743 | 17 | 1 216 |
| 25.9 | Herstellung von sonstigen Metallwaren | 239 | 506 989 | 37 | 1 274 | 35 | 2 594 |
| 26 | Herstellung von Datenverarbeitungsgeräten, elektronischen und optischen Erzeugnissen | 337 | 1 891 178 | 25 | 809 | 43 | 3 163 |
| 26.1 | Herstellung von elektronischen Bauelementen und Leiterplatten | 90 | 551 979 | 10 | 346 | 10 | 782 |
| 26.2 | Herstellung von Datenverarbeitungsgeräten und peripheren Geräten | 41 | 192 550 | 3 | 82 | . | . |
| 26.3 | Herstellung von Geräten und Einrichtungen der Telekommunikationstechnik | 50 | 94 640 | 6 | 193 | 5 | 365 |
| 26.5 | Herstellung von Mess-, Kontroll-, Navigations- u. ä. Instrumenten und Vorrichtungen; Herstellung von Uhren | 97 | 287 557 | . | . | 17 | 1 152 |
| 26.6 | Herstellung von Bestrahlungs- und Elektrotherapiegeräten und elektromedizinischen Geräten | . | . | - | - | . | . |
| 26.7 | Herstellung von optischen und fotografischen Instrumenten und Geräten | 38 | 683 742 | - | - | 7 | 572 |
| 26.8 | Herstellung von magnetischen und optischen Datenträgern | . | . | . | . | . | . |
| 27 | Herstellung von elektrischen Ausrüstungen | 226 | 894 843 | 20 | 645 | 19 | 1 306 |
| 27.1 | Herstellung von Elektromotoren, Generatoren, Transformatoren, Elektrizitätsverteilungs- und -schalteinrichtungen | 55 | 186 718 | 5 | 202 | . | . |

Lieferungen und Leistungen 2011
klassen und Wirtschaftszweigen

| Größenklassen von ... bis unter ... EUR | | | | | | WZ 2008 |
|---|----------|---------------------|----------|---------------------|----------|------------|
| 100 000 bis 250 000 | | 250 000 bis 500 000 | | 500 000 bis 1 Mill. | | |
| Anzahl | 1000 EUR | Anzahl | 1000 EUR | Anzahl | 1000 EUR | |
| . | . | . | . | . | . | 24.5 |
| 318 | 51 143 | 229 | 84 717 | 207 | 149 338 | 25 |
| 67 | 10 681 | 71 | 26 695 | 58 | 42 526 | 25.1 |
| . | . | - | - | . | . | 25.2 |
| - | - | - | - | . | . | 25.3 |
| . | . | . | . | - | - | 25.4 |
| 22 | 3 635 | . | . | 6 | 4 493 | 25.5 |
| 149 | 23 836 | 98 | 35 957 | 85 | 61 226 | 25.6 |
| 31 | 5 069 | 24 | 8 916 | 23 | 16 382 | 25.7 |
| 43 | 7 074 | 25 | 9 011 | 32 | 22 301 | 25.9 |
| 50 | 8 345 | 36 | 12 817 | 40 | 27 283 | 26 |
| 7 | 1 356 | 9 | 3 409 | 8 | 5 230 | 26.1 |
| 12 | 2 046 | . | . | 6 | 3 960 | 26.2 |
| 8 | 1 246 | 5 | 1 567 | 7 | 5 330 | 26.3 |
| 16 | 2 585 | 11 | 3 880 | 12 | 8 312 | 26.5 |
| 3 | 560 | . | . | 4 | 2 315 | 26.6 |
| 4 | 552 | 3 | 1 062 | 3 | 2 136 | 26.7 |
| - | - | - | - | - | - | 26.8 |
| 36 | 5 832 | 28 | 10 120 | 32 | 22 762 | 27 |
| 7 | 1 322 | 6 | 1 964 | 10 | 6 526 | 27.1 |

Noch: 4. Steuerpflichtige und deren
Noch: 4.2 nach Umsatzgrößen

| WZ 2008 | Wirtschaftszweig | Davon in Größenklassen | | | | | |
|------------|---|------------------------|----------|---------------------|----------|----------------------|----------|
| | | 1 Mill. bis 2 Mill. | | 2 Mill. bis 5 Mill. | | 5 Mill. bis 10 Mill. | |
| | | Anzahl | 1000 EUR | Anzahl | 1000 EUR | Anzahl | 1000 EUR |
| 24.5 | Gießereien | . | . | . | . | 4 | 24 337 |
| 25 | Herstellung von Metallerzeugnissen | 170 | 237 876 | 152 | 479 471 | 47 | 336 195 |
| 25.1 | Stahl- und Leichtmetallbau | 40 | 55 122 | 31 | 99 577 | 14 | 99 612 |
| 25.2 | Herstellung von Metalltanks und -behältern; Herstellung von Heizkörpern und -kesseln für Zentralheizungen | - | - | . | . | - | - |
| 25.3 | Herstellung von Dampfkesseln (ohne Zentralheizungskessel) | - | - | . | . | - | - |
| 25.4 | Herstellung von Waffen und Munition | - | - | . | . | - | - |
| 25.5 | Herstellung von Schmiede-, Press-, Zieh- und Stanzteilen, gewalzten Ringn und pulvermetallurgischen Erzeugnissen | 9 | 13 058 | 14 | 42 997 | 5 | 35 223 |
| 25.6 | Oberflächenveredlung und Wärmebehandlung; Mechanik a. n. g. | 66 | 90 823 | 52 | 161 784 | 8 | 51 777 |
| 25.7 | Herstellung von Schneidwaren, Werkzeugen, Schlössern und Beschlägen aus unedlen Metallen | 32 | 46 291 | 29 | 87 621 | 12 | 90 948 |
| 25.9 | Herstellung von sonstigen Metallwaren | 23 | 32 582 | 22 | 72 729 | 8 | 58 634 |
| 26 | Herstellung von Datenverarbeitungsgeräten, elektronischen und optischen Erzeugnissen | 40 | 57 860 | 43 | 138 018 | 27 | 199 926 |
| 26.1 | Herstellung von elektronischen Bauelementen und Leiterplatten | 14 | 19 872 | 10 | 34 721 | 8 | 59 019 |
| 26.2 | Herstellung von Datenverarbeitungsgeräten und peripheren Geräten | . | . | 4 | 11 161 | 3 | 18 817 |
| 26.3 | Herstellung von Geräten und Einrichtungen der Telekommunikationstechnik | 7 | 10 422 | 8 | 21 544 | . | . |
| 26.5 | Herstellung von Mess-, Kontroll-, Navigations- u. ä. Instrumenten und Vorrichtungen; Herstellung von Uhren | 11 | 16 115 | 16 | 52 375 | 5 | 33 423 |
| 26.6 | Herstellung von Bestrahlungs- und Elektrotherapiegeräten und elektromedizinischen Geräten | . | . | - | - | . | . |
| 26.7 | Herstellung von optischen und fotografischen Instrumenten und Geräten | 3 | 4 202 | 5 | 18 218 | 7 | 55 916 |
| 26.8 | Herstellung von magnetischen und optischen Datenträgern | . | . | - | - | . | . |
| 27 | Herstellung von elektrischen Ausrüstungen | 28 | 40 350 | 36 | 116 988 | 10 | 74 031 |
| 27.1 | Herstellung von Elektromotoren, Generatoren, Transformatoren, Elektrizitätsverteilungs- und -schalteinrichtungen | 6 | 9 163 | 13 | 40 982 | . | . |

Lieferungen und Leistungen 2011
klassen und Wirtschaftszweigen

| von ... bis unter ... EUR | | | | | | WZ 2008 |
|---------------------------|----------|-----------------------|----------|-------------------|----------|------------|
| 10 Mill. bis 25 Mill. | | 25 Mill. bis 50 Mill. | | 50 Mill. und mehr | | |
| Anzahl | 1000 EUR | Anzahl | 1000 EUR | Anzahl | 1000 EUR | |
| . | . | - | - | . | . | 24.5 |
| 38 | 642 580 | 11 | 357 685 | 3 | 424 489 | 25 |
| 10 | 159 044 | 3 | 99 063 | 3 | 424 489 | 25.1 |
| | | | | | | |
| - | - | - | - | - | - | 25.2 |
| - | - | - | - | - | - | 25.3 |
| . | . | - | - | - | - | 25.4 |
| | | | | | | |
| 4 | 76 254 | . | . | - | - | 25.5 |
| 6 | 101 004 | - | - | - | - | 25.6 |
| | | | | | | |
| . | . | . | . | - | - | 25.7 |
| 10 | 172 717 | 4 | 128 072 | - | - | 25.9 |
| | | | | | | |
| 18 | 264 097 | 8 | 258 343 | 7 | 920 517 | 26 |
| 7 | 95 638 | 4 | 129 645 | 3 | 201 962 | 26.1 |
| | | | | | | |
| . | . | . | . | . | . | 26.2 |
| | | | | | | |
| . | . | - | - | - | - | 26.3 |
| | | | | | | |
| 3 | 45 291 | . | . | . | . | 26.5 |
| . | . | - | - | - | - | 26.6 |
| | | | | | | |
| 3 | 39 924 | . | . | . | . | 26.7 |
| - | - | . | . | - | - | 26.8 |
| 10 | 155 213 | 3 | 98 467 | 4 | 369 128 | 27 |
| | | | | | | |
| . | . | . | . | . | . | 27.1 |

Noch: 4. Steuerpflichtige und deren
Noch: 4.2 nach Umsatzgrößen

| WZ 2008 | Wirtschaftszweig | Steuer- pflich- tige | Lieferungen und Leistungen | Davon in | | | |
|------------|---|----------------------------|----------------------------------|-------------------|----------|--------------------|----------|
| | | | | 17 500 bis 50 000 | | 50 000 bis 100 000 | |
| | | Anzahl | 1000 EUR | Anzahl | 1000 EUR | Anzahl | 1000 EUR |
| 27.2 | Herstellung von Batterien und Akkumulatoren | . | . | - | - | . | . |
| 27.3 | Herstellung von Kabeln und elektrischem Installationsmaterial | 30 | 133 037 | 3 | 90 | 3 | 181 |
| 27.4 | Herstellung von elektrischen Lampen und Leuchten | 25 | 51 562 | 3 | 100 | 3 | 243 |
| 27.5 | Herstellung von Haushaltsgeräten | . | . | - | - | . | . |
| 27.9 | Herstellung von sonstigen elektrischen Ausrüstungen und Geräten a. n. g. | 102 | 244 792 | 9 | 254 | 8 | 563 |
| 28 | Maschinenbau | 402 | 1 282 901 | . | . | 31 | 2 142 |
| 28.1 | Herstellung von nicht wirtschaftszweigspezifischen Maschinen | 48 | 283 101 | 3 | 85 | . | . |
| 28.2 | Herstellung von sonstigen nicht wirtschaftszweigspezifischen Maschinen | 193 | 385 942 | 9 | 284 | 17 | 1 194 |
| 28.3 | Herstellung von land- und forstwirtschaftlichen Maschinen | 7 | 3 636 | - | - | . | . |
| 28.4 | Herstellung von Werkzeugmaschinen | 40 | 153 839 | . | . | . | . |
| 28.9 | Herstellung von Maschinen für sonstige bestimmte Wirtschaftszweige | 114 | 456 383 | 7 | 189 | 9 | 664 |
| 29 | Herstellung von Kraftwagen und Kraftwagenteilen | 93 | 1 382 060 | 7 | 191 | 10 | 790 |
| 29.1 | Herstellung von Kraftwagen und Kraftwagenmotoren | . | . | - | - | . | . |
| 29.2 | Herstellung von Karosserien, Aufbauten und Anhängern | . | . | . | . | . | . |
| 29.3 | Herstellung von Teilen und Zubehör für Kraftwagen | 50 | 1 080 380 | . | . | . | . |
| 30 | Sonstiger Fahrzeugbau | 19 | 110 388 | 3 | 114 | 3 | 175 |
| 30.1 | Schiff- und Bootsbau | . | . | - | - | - | - |
| 30.2 | Schienenfahrzeugbau | . | . | - | - | . | . |
| 30.3 | Luft- und Raumfahrzeugbau | . | . | - | - | . | . |
| 30.9 | Herstellung von Fahrzeugen a. n. g. | 11 | 101 147 | 3 | 114 | - | - |
| 31 | Herstellung von Möbeln | 274 | 382 463 | 57 | 1 854 | 56 | 3 907 |
| 32 | Herstellung von sonstigen Waren | 538 | 704 109 | 91 | 2 986 | 58 | 4 367 |
| 32.1 | Herstellung von Münzen, Schmuck und ähnlichen Erzeugnissen | 64 | 10 521 | 25 | 837 | 8 | 588 |
| 32.2 | Herstellung von Musikinstrumenten | 26 | 9 609 | 12 | 383 | 5 | 404 |
| 32.3 | Herstellung von Sportgeräten | 11 | 33 329 | . | . | - | - |
| 32.4 | Herstellung von Spielwaren | 29 | 27 714 | 6 | 170 | 4 | 304 |
| 32.5 | Herstellung von medizinischen und zahnmedizinischen Apparaten und Materialien | 294 | 499 739 | . | . | 23 | 1 763 |
| 32.9 | Herstellung von Erzeugnissen a. n. g. | 114 | 123 197 | 20 | 630 | 18 | 1 307 |
| 33 | Reparatur und Installation von Maschinen und Ausrüstungen | 338 | 595 075 | 75 | 2 454 | 58 | 4 150 |
| 33.1 | Reparatur von Metallerzeugnissen, Maschinen und Ausrüstungen | 184 | 468 435 | 39 | 1 319 | 34 | 2 488 |

Lieferungen und Leistungen 2011
klassen und Wirtschaftszweigen

| Größenklassen von ... bis unter ... EUR | | | | | | WZ 2008 |
|---|----------|---------------------|----------|---------------------|----------|------------|
| 100 000 bis 250 000 | | 250 000 bis 500 000 | | 500 000 bis 1 Mill. | | |
| Anzahl | 1000 EUR | Anzahl | 1000 EUR | Anzahl | 1000 EUR | |
| - | - | - | - | . | . | 27.2 |
| 4 | 572 | . | . | . | . | 27.3 |
| 3 | 467 | 4 | 1 325 | 3 | 2 209 | 27.4 |
| - | - | . | . | - | - | 27.5 |
| 22 | 3 472 | 14 | 5 311 | 13 | 9 275 | 27.9 |
| 71 | 12 299 | 45 | 16 219 | 51 | 37 402 | 28 |
| . | . | . | . | 6 | 3 964 | 28.1 |
| 38 | 6 653 | 25 | 9 129 | 29 | 22 392 | 28.2 |
| . | . | . | . | 4 | 3 032 | 28.3 |
| 7 | 1 176 | . | . | 4 | 2 684 | 28.4 |
| 17 | 2 883 | 15 | 5 287 | 8 | 5 331 | 28.9 |
| 13 | 2 122 | 7 | 2 371 | 8 | 5 332 | 29 |
| - | - | - | - | . | . | 29.1 |
| 6 | 979 | 3 | 871 | . | . | 29.2 |
| 7 | 1 143 | 4 | 1 500 | 4 | 2 732 | 29.3 |
| . | . | . | . | . | . | 30 |
| . | . | - | - | - | - | 30.1 |
| . | . | . | . | - | - | 30.2 |
| . | . | - | - | - | - | 30.3 |
| - | - | . | . | . | . | 30.9 |
| 58 | 9 620 | 31 | 11 359 | 24 | 17 469 | 31 |
| 122 | 20 232 | 105 | 38 523 | 72 | 49 657 | 32 |
| 19 | 2 785 | 7 | 2 635 | . | . | 32.1 |
| 4 | 664 | . | . | . | . | 32.2 |
| - | - | . | . | . | . | 32.3 |
| 5 | 728 | 4 | 1 500 | 5 | 3 434 | 32.4 |
| 69 | 12 121 | 74 | 27 657 | 47 | 33 398 | 32.5 |
| 25 | 3 934 | 14 | 4 660 | 14 | 8 971 | 32.9 |
| 68 | 10 919 | 39 | 13 318 | 38 | 28 003 | 33 |
| 44 | 6 945 | 22 | 8 158 | 17 | 12 429 | 33.1 |

Noch: 4. Steuerpflichtige und deren
Noch: 4.2 nach Umsatzgrößen

| WZ 2008 | Wirtschaftszweig | Davon in Größenklassen | | | | | |
|------------|---|------------------------|----------|---------------------|----------|----------------------|----------|
| | | 1 Mill. bis 2 Mill. | | 2 Mill. bis 5 Mill. | | 5 Mill. bis 10 Mill. | |
| | | Anzahl | 1000 EUR | Anzahl | 1000 EUR | Anzahl | 1000 EUR |
| 27.2 | Herstellung von Batterien und Akkumulatoren | . | . | . | . | - | - |
| 27.3 | Herstellung von Kabeln und elektrischem Installationsmaterial | 4 | 5 641 | 3 | 8 974 | 4 | 33 212 |
| 27.4 | Herstellung von elektrischen Lampen und Leuchten | . | . | . | . | 3 | 17 704 |
| 27.5 | Herstellung von Haushaltsgeräten | 3 | 4 078 | - | - | - | - |
| 27.9 | Herstellung von sonstigen elektrischen Ausrüstungen und Geräten a. n. g. | 11 | 15 402 | 17 | 53 501 | . | . |
| 28 | Maschinenbau | 63 | 90 125 | 57 | 183 224 | 30 | 207 951 |
| 28.1 | Herstellung von nicht wirtschaftszweigspezifischen Maschinen | 10 | 14 553 | 8 | 26 895 | . | . |
| 28.2 | Herstellung von sonstigen nicht wirtschaftszweigspezifischen Maschinen | 28 | 38 310 | 24 | 76 507 | 12 | 83 587 |
| 28.3 | Herstellung von land- und forstwirtschaftlichen Maschinen | - | - | - | - | - | - |
| 28.4 | Herstellung von Werkzeugmaschinen | 8 | 12 634 | 9 | 28 274 | . | . |
| 28.9 | Herstellung von Maschinen für sonstige bestimmte Wirtschaftszweige | 17 | 24 628 | 16 | 51 548 | 12 | 84 191 |
| 29 | Herstellung von Kraftwagen und Kraftwagenteilen | 12 | 16 231 | 11 | 34 909 | 6 | 40 861 |
| 29.1 | Herstellung von Kraftwagen und Kraftwagenmotoren | - | - | . | . | - | - |
| 29.2 | Herstellung von Karosserien, Aufbauten und Anhängern | 3 | 3 624 | . | . | . | . |
| 29.3 | Herstellung von Teilen und Zubehör für Kraftwagen | 9 | 12 607 | 5 | 16 814 | . | . |
| 30 | Sonstiger Fahrzeugbau | - | - | - | - | 3 | 21 386 |
| 30.1 | Schiff- und Bootsbau | - | - | - | - | - | - |
| 30.2 | Schienenfahrzeugbau | - | - | - | - | . | . |
| 30.3 | Luft- und Raumfahrzeugbau | - | - | - | - | - | - |
| 30.9 | Herstellung von Fahrzeugen a. n. g. | - | - | - | - | . | . |
| 31 | Herstellung von Möbeln | 15 | 20 900 | 17 | 49 350 | 10 | 70 027 |
| 32 | Herstellung von sonstigen Waren | 33 | 45 499 | 34 | 110 958 | 10 | 69 586 |
| 32.1 | Herstellung von Münzen, Schmuck und ähnlichen Erzeugnissen | . | . | - | - | - | - |
| 32.2 | Herstellung von Musikinstrumenten | . | . | . | . | - | - |
| 32.3 | Herstellung von Sportgeräten | . | . | . | . | - | - |
| 32.4 | Herstellung von Spielwaren | . | . | . | . | . | . |
| 32.5 | Herstellung von medizinischen und zahnmedizinischen Apparaten und Materialien | 21 | 27 522 | 20 | 66 618 | . | . |
| 32.9 | Herstellung von Erzeugnissen a. n. g. | 7 | 11 540 | 10 | 32 063 | 3 | 21 556 |
| 33 | Reparatur und Installation von Maschinen und Ausrüstungen | 29 | 38 271 | 23 | 69 114 | . | . |
| 33.1 | Reparatur von Metallerzeugnissen, Maschinen und Ausrüstungen | 11 | 13 421 | 13 | 40 477 | . | . |

Lieferungen und Leistungen 2011
klassen und Wirtschaftszweigen

| von ... bis unter ... EUR | | | | | | WZ 2008 |
|---------------------------|----------|-----------------------|----------|-------------------|----------|------------|
| 10 Mill. bis 25 Mill. | | 25 Mill. bis 50 Mill. | | 50 Mill. und mehr | | |
| Anzahl | 1000 EUR | Anzahl | 1000 EUR | Anzahl | 1000 EUR | |
| - | - | - | - | . | . | 27.2 |
| . | . | . | . | - | - | 27.3 |
| . | . | - | - | - | - | 27.4 |
| . | . | - | - | . | . | 27.5 |
| 4 | 62 601 | . | . | . | . | 27.9 |
| 25 | 371 313 | 7 | 294 213 | . | . | 28 |
| . | . | 4 | 165 113 | - | - | 28.1 |
| 11 | 147 886 | - | - | - | - | 28.2 |
| - | - | - | - | - | - | 28.3 |
| . | . | - | - | . | . | 28.4 |
| 10 | 152 562 | 3 | 129 100 | - | - | 28.9 |
| 5 | 89 133 | 6 | 215 001 | 8 | 975 119 | 29 |
| - | - | - | - | . | . | 29.1 |
| . | . | . | . | - | - | 29.2 |
| . | . | . | . | . | . | 29.3 |
| . | . | . | . | - | - | 30 |
| - | - | - | - | - | - | 30.1 |
| - | - | - | - | - | - | 30.2 |
| - | - | - | - | - | - | 30.3 |
| . | . | . | . | - | - | 30.9 |
| . | . | 3 | 99 309 | . | . | 31 |
| 10 | 149 362 | . | . | . | . | 32 |
| - | - | - | - | - | - | 32.1 |
| - | - | - | - | - | - | 32.2 |
| . | . | - | - | - | - | 32.3 |
| . | . | - | - | - | - | 32.4 |
| . | . | . | . | . | . | 32.5 |
| 3 | 38 537 | - | - | - | - | 32.9 |
| 4 | 48 402 | . | . | . | . | 33 |
| . | . | . | . | . | . | 33.1 |

Noch: 4. Steuerpflichtige und deren
Noch: 4.2 nach Umsatzgrößen

| WZ 2008 | Wirtschaftszweig | Steuer- pflich- tige | Lieferungen und Leistungen | Davon in | | | |
|------------|---|----------------------------|----------------------------------|-------------------|----------------|--------------------|----------------|
| | | | | 17 500 bis 50 000 | | 50 000 bis 100 000 | |
| | | Anzahl | 1000 EUR | Anzahl | 1000 EUR | Anzahl | 1000 EUR |
| 33.2 | Installation von Maschinen und Ausrüstungen a. n. g. | 154 | 126 640 | 36 | 1 134 | 24 | 1 662 |
| D | Energieversorgung | 555 | 3 421 981 | 199 | 5 854 | 97 | 6 932 |
| 35 | Energieversorgung | 555 | 3 421 981 | 199 | 5 854 | 97 | 6 932 |
| 35.1 | Elektrizitätsversorgung | 513 | 2 915 535 | 196 | 5 773 | . | . |
| 35.2 | Gasversorgung | 16 | 415 094 | - | - | . | . |
| 35.3 | Wärme- und Kälteversorgung | 26 | 91 352 | 3 | 81 | . | . |
| E | Wasserversorgung; Abwasser- und Abfallentsorgung und Beseitigung von Umweltverschmutzungen | 338 | 1 064 498 | 40 | 1 392 | 34 | 2 430 |
| 36 | Wasserversorgung | 70 | 293 557 | 6 | 214 | 4 | 322 |
| 37 | Abwasserentsorgung | 25 | 34 943 | 3 | 94 | 3 | 192 |
| 38 | Sammlung, Behandlung und Beseitigung von Abfällen; Rückgewinnung | 223 | 707 085 | . | . | . | . |
| 38.1 | Sammlung von Abfällen | 48 | 73 486 | 8 | 302 | 6 | 432 |
| 38.2 | Abfallbehandlung und -beseitigung | 41 | 313 658 | . | . | . | . |
| 38.3 | Rückgewinnung | 134 | 319 940 | 14 | 428 | 15 | 1 059 |
| 39 | Beseitigung von Umweltverschmutzungen und sonstige Entsorgung | 20 | 28 913 | . | . | . | . |
| F | Baugewerbe | 13 770 | 5 467 578 | . | . | 2 977 | 212 280 |
| 41 | Hochbau | 611 | 749 715 | 84 | 2 716 | 61 | 4 437 |
| 41.1 | Erschließung von Grundstücken; Bauträger | 109 | 130 862 | 12 | 417 | 12 | 940 |
| 41.2 | Bau von Gebäuden | 502 | 618 853 | 72 | 2 298 | 49 | 3 497 |
| 42 | Tiefbau | 307 | 686 398 | . | . | 36 | 2 478 |
| 42.1 | Bau von Straßen und Bahnverkehrsstrecken | 158 | 535 145 | . | . | 18 | 1 302 |
| 42.2 | Leitungstiefbau und Kläranlagenbau | 78 | 75 197 | 10 | 351 | 7 | 412 |
| 42.9 | Sonstiger Tiefbau | 71 | 76 056 | 12 | 397 | 11 | 763 |
| 43 | Vorbereitende Baustellenarbeiten, Bauinstallation und sonstiges Ausbaugewerbe | 12 852 | 4 031 465 | 3 470 | 117 587 | 2 880 | 205 366 |
| 43.1 | Abbrucharbeiten und vorbereitende Baustellenarbeiten | 212 | 101 057 | 60 | 2 111 | 33 | 2 454 |
| 43.2 | Bauinstallation | 4 663 | 1 724 889 | 1 031 | 35 280 | 975 | 70 678 |
| 43.3 | Sonstiger Ausbau | 5 662 | 1 316 605 | 1 835 | 62 237 | 1 423 | 100 403 |
| 43.9 | Sonstige spezialisierte Bautätigkeiten | 2 315 | 888 913 | 544 | 17 959 | 449 | 31 830 |
| G | Handel; Instandhaltung und Reparatur von Kraftfahrzeugen | 15 240 | 12 562 047 | 3 464 | 113 085 | 3 054 | 220 218 |
| 45 | Handel mit Kraftfahrzeugen; Instandhaltung und Reparatur von Kraftfahrzeugen | 3 149 | 3 221 514 | 558 | 18 370 | 589 | 43 302 |
| 45.1 | Handel mit Kraftwagen | 1 032 | 2 278 548 | 168 | 5 334 | 153 | 11 350 |

Lieferungen und Leistungen 2011
klassen und Wirtschaftszweigen

| Größenklassen von ... bis unter ... EUR | | | | | | WZ 2008 |
|---|----------------|---------------------|----------------|---------------------|----------------|------------|
| 100 000 bis 250 000 | | 250 000 bis 500 000 | | 500 000 bis 1 Mill. | | |
| Anzahl | 1000 EUR | Anzahl | 1000 EUR | Anzahl | 1000 EUR | |
| 24 | 3 974 | 17 | 5 160 | 21 | 15 574 | 33.2 |
| 85 | 13 978 | 61 | 22 327 | 38 | 27 396 | D |
| 85 | 13 978 | 61 | 22 327 | 38 | 27 396 | 35 |
| 81 | 13 318 | 56 | 20 510 | 31 | 22 356 | 35.1 |
| . | . | . | . | 4 | 3 228 | 35.2 |
| . | . | . | . | 3 | 1 812 | 35.3 |
| 47 | 7 838 | 39 | 13 887 | 48 | 32 920 | E |
| 5 | 835 | 5 | 1 689 | 8 | 5 850 | 36 |
| 6 | 941 | 4 | 1 233 | . | . | 37 |
| 30 | 4 860 | 27 | 9 757 | 34 | 23 007 | 38 |
| . | . | 6 | 2 244 | 5 | 3 397 | 38.1 |
| . | . | 5 | 1 777 | 9 | 5 832 | 38.2 |
| 19 | 3 357 | 16 | 5 736 | 20 | 13 778 | 38.3 |
| 6 | 1 202 | 3 | 1 208 | . | . | 39 |
| 3 328 | 530 867 | 1 819 | 641 402 | 1 068 | 742 214 | F |
| 107 | 16 900 | 112 | 39 918 | 81 | 58 504 | 41 |
| 23 | 3 461 | 18 | 6 541 | 17 | 12 622 | 41.1 |
| 84 | 13 439 | 94 | 33 377 | 64 | 45 883 | 41.2 |
| 44 | 6 901 | 53 | 18 816 | 41 | 28 030 | 42 |
| 20 | 3 033 | 25 | 9 334 | 17 | 12 344 | 42.1 |
| 16 | 2 623 | 17 | 5 652 | 18 | 11 615 | 42.2 |
| 8 | 1 245 | 11 | 3 830 | 6 | 4 071 | 42.9 |
| 3 177 | 507 066 | 1 654 | 582 669 | 946 | 655 680 | 43 |
| 47 | 7 452 | 31 | 10 579 | 20 | 14 050 | 43.1 |
| 1 281 | 205 529 | 691 | 244 753 | 359 | 249 323 | 43.2 |
| 1 303 | 206 483 | 569 | 196 322 | 338 | 235 263 | 43.3 |
| 546 | 87 602 | 363 | 131 015 | 229 | 157 042 | 43.9 |
| 3 537 | 569 779 | 1 829 | 646 385 | 1 243 | 880 824 | G |
| 754 | 123 578 | 455 | 162 634 | 330 | 232 763 | 45 |
| 177 | 29 644 | 121 | 44 039 | 109 | 78 299 | 45.1 |

Noch: 4. Steuerpflichtige und deren
Noch: 4.2 nach Umsatzgrößen

| WZ 2008 | Wirtschaftszweig | Davon in Größenklassen | | | | | |
|------------|---|------------------------|------------------|---------------------|------------------|----------------------|------------------|
| | | 1 Mill. bis 2 Mill. | | 2 Mill. bis 5 Mill. | | 5 Mill. bis 10 Mill. | |
| | | Anzahl | 1000 EUR | Anzahl | 1000 EUR | Anzahl | 1000 EUR |
| 33.2 | Installation von Maschinen und Ausrüstungen a. n. g. | 18 | 24 850 | 10 | 28 637 | . | . |
| D | Energieversorgung | 17 | 23 808 | 11 | 34 961 | 9 | 72 085 |
| 35 | Energieversorgung | 17 | 23 808 | 11 | 34 961 | 9 | 72 085 |
| 35.1 | Elektrizitätsversorgung | 11 | 15 854 | 5 | 17 171 | . | . |
| 35.2 | Gasversorgung | . | . | . | . | . | . |
| 35.3 | Wärme- und Kälteversorgung | . | . | . | . | . | . |
| E | Wasserversorgung; Abwasser- und Abfallentsorgung und Beseitigung von Umweltverschmutzungen | 26 | 37 697 | 58 | 201 180 | . | . |
| 36 | Wasserversorgung | 4 | 5 806 | 16 | 59 769 | 15 | 105 462 |
| 37 | Abwasserentsorgung | . | . | . | . | . | . |
| 38 | Sammlung, Behandlung und Beseitigung von Abfällen; Rückgewinnung | 17 | 25 332 | 39 | 132 315 | 8 | 52 024 |
| 38.1 | Sammlung von Abfällen | . | . | 10 | 41 298 | . | . |
| 38.2 | Abfallbehandlung und -beseitigung | . | . | 4 | 12 473 | . | . |
| 38.3 | Rückgewinnung | 12 | 16 844 | 25 | 78 544 | 4 | 29 272 |
| 39 | Beseitigung von Umweltverschmutzungen und sonstige Entsorgung | . | . | . | . | . | . |
| F | Baugewerbe | 534 | 734 843 | 337 | 1 025 825 | 79 | 537 990 |
| 41 | Hochbau | 72 | 100 877 | 67 | 209 277 | 12 | 78 819 |
| 41.1 | Erschließung von Grundstücken; Bauträger | 8 | 11 565 | 13 | 41 554 | . | . |
| 41.2 | Bau von Gebäuden | 64 | 89 312 | 54 | 167 723 | . | . |
| 42 | Tiefbau | 42 | 59 695 | 36 | 112 056 | 16 | 113 842 |
| 42.1 | Bau von Straßen und Bahnverkehrsstrecken | 28 | 40 265 | 24 | 75 324 | . | . |
| 42.2 | Leitungstiefbau und Kläranlagenbau | . | . | 6 | 16 906 | . | . |
| 42.9 | Sonstiger Tiefbau | . | . | 6 | 19 826 | . | . |
| 43 | Vorbereitende Baustellenarbeiten, Bauinstallation und sonstiges Ausbaugewerbe | 420 | 574 272 | 234 | 704 492 | 51 | 345 330 |
| 43.1 | Abbrucharbeiten und vorbereitende Baustellenarbeiten | 11 | 16 060 | 6 | 19 286 | . | . |
| 43.2 | Bauinstallation | 174 | 239 722 | 119 | 355 261 | 22 | 143 695 |
| 43.3 | Sonstiger Ausbau | 123 | 168 501 | 55 | 162 674 | . | . |
| 43.9 | Sonstige spezialisierte Bautätigkeiten | 112 | 149 989 | 54 | 167 271 | . | . |
| G | Handel; Instandhaltung und Reparatur von Kraftfahrzeugen | 946 | 1 334 079 | 711 | 2 209 528 | 287 | 1 977 219 |
| 45 | Handel mit Kraftfahrzeugen; Instandhaltung und Reparatur von Kraftfahrzeugen | 185 | 256 735 | 148 | 459 696 | 72 | 509 577 |
| 45.1 | Handel mit Kraftwagen | 102 | 144 134 | 94 | 291 823 | . | . |

Lieferungen und Leistungen 2011
klassen und Wirtschaftszweigen

| von ... bis unter ... EUR | | | | | | WZ 2008 |
|---------------------------|------------------|-----------------------|------------------|-------------------|------------------|------------|
| 10 Mill. bis 25 Mill. | | 25 Mill. bis 50 Mill. | | 50 Mill. und mehr | | |
| Anzahl | 1000 EUR | Anzahl | 1000 EUR | Anzahl | 1000 EUR | |
| . | . | - | - | - | - | 33.2 |
| 14 | 225 976 | 15 | 533 689 | 9 | 2 454 974 | D |
| 14 | 225 976 | 15 | 533 689 | 9 | 2 454 974 | 35 |
| . | . | 10 | 336 415 | . | . | 35.1 |
| - | - | . | . | . | . | 35.2 |
| . | . | . | . | - | - | 35.3 |
| 19 | 278 438 | . | . | . | . | E |
| . | . | . | . | - | - | 36 |
| . | . | - | - | - | - | 37 |
| 11 | 165 104 | . | . | . | . | 38 |
| . | . | - | - | - | - | 38.1 |
| . | . | - | - | . | . | 38.2 |
| . | . | . | . | - | - | 38.3 |
| . | . | - | - | - | - | 39 |
| 38 | 577 402 | 4 | 146 130 | . | . | F |
| 15 | 238 268 | - | - | - | - | 41 |
| . | . | - | - | - | - | 41.1 |
| . | . | - | - | - | - | 41.2 |
| . | . | . | . | . | . | 42 |
| 3 | 36 114 | . | . | . | . | 42.1 |
| . | . | - | - | - | - | 42.2 |
| - | - | - | - | - | - | 42.9 |
| . | . | . | . | - | - | 43 |
| . | . | - | - | - | - | 43.1 |
| . | . | . | . | - | - | 43.2 |
| 6 | 94 234 | . | . | - | - | 43.3 |
| . | . | - | - | - | - | 43.9 |
| 110 | 1 628 364 | 45 | 1 566 374 | 14 | 1 416 191 | G |
| 40 | 609 449 | 14 | 504 863 | 4 | 300 548 | 45 |
| 35 | 539 594 | . | . | 4 | 300 548 | 45.1 |

Noch: 4. Steuerpflichtige und deren
Noch: 4.2 nach Umsatzgrößen

| WZ 2008 | Wirtschaftszweig | Steuer- pflich- tige | Lieferungen und Leistungen | Davon in | | | |
|------------|---|----------------------------|----------------------------------|-------------------|----------|--------------------|----------|
| | | | | 17 500 bis 50 000 | | 50 000 bis 100 000 | |
| | | Anzahl | 1000 EUR | Anzahl | 1000 EUR | Anzahl | 1000 EUR |
| 45.2 | Instandhaltung und Reparatur von Kraftwagen | 1 255 | 437 869 | 228 | 7 720 | 240 | 17 564 |
| 45.3 | Handel mit Kraftwagenteilen und -zubehör | 662 | 423 589 | 131 | 4 258 | 148 | 10 825 |
| 45.4 | Handel mit Krafträdern, Kraftradteilen und -zubehör; Instandhaltung und Reparatur von Krafträdern | 200 | 81 508 | 31 | 1 057 | 48 | 3 563 |
| 46 | Großhandel (ohne Handel mit Kraftfahrzeugen) | 2 858 | 4 191 906 | 713 | 23 371 | 560 | 39 593 |
| 46.1 | Handelsvermittlung | 1 345 | 226 724 | 526 | 17 109 | 347 | 24 230 |
| 46.2 | Großhandel mit landwirtschaftlichen Grundstoffen und lebenden Tieren | 122 | 223 738 | 17 | 575 | 19 | 1 404 |
| 46.3 | Großhandel mit Nahrungs- und Genussmitteln, Getränken und Tabakwaren | 222 | 1 366 234 | 18 | 595 | . | . |
| 46.4 | Großhandel mit Gebrauchs- und Verbrauchsgütern | 262 | 522 167 | 42 | 1 436 | . | . |
| 46.5 | Großhandel mit Geräten der Informations- und Kommunikationstechnik | 44 | 118 930 | 3 | 98 | 12 | 884 |
| 46.6 | Großhandel mit sonstigen Maschinen, Ausrüstungen und Zubehör | 272 | 411 860 | 33 | 1 171 | 26 | 1 821 |
| 46.7 | Sonstiger Großhandel | 446 | 1 218 813 | 54 | 1 732 | 71 | 5 233 |
| 46.9 | Großhandel ohne ausgeprägten Schwerpunkt | 145 | 103 440 | 20 | 655 | 28 | 2 002 |
| 47 | Einzelhandel (ohne Handel mit Kraftfahrzeugen) | 9 233 | 5 148 627 | 2 193 | 71 345 | 1 905 | 137 323 |
| 47.1 | Einzelhandel mit Waren verschiedener Art (in Verkaufsräumen) | 1 283 | 1 048 389 | 294 | 9 581 | 239 | 16 911 |
| 47.2 | Einzelhandel mit Nahrungs- und Genussmitteln, Getränken und Tabakwaren (in Verkaufsräumen) | 1 107 | 484 851 | 253 | 8 071 | 238 | 17 222 |
| 47.3 | Einzelhandel mit Motorenkraftstoffen (Tankstellen) | 259 | 338 341 | 5 | 197 | 4 | 260 |
| 47.4 | Einzelhandel mit Geräten der Informations- und Kommunikationstechnik (in Verkaufsräumen) | 456 | 210 000 | 106 | 3 519 | 91 | 6 585 |
| 47.5 | Einzelhandel mit sonstigen Haushaltsgeschäften, Textilien, Heimwerker- und Einrichtungsbedarf (in Verkaufsräumen) | 1 263 | 650 231 | 314 | 10 141 | 281 | 20 484 |
| 47.6 | Einzelhandel mit Verlagsprodukten, Sportausrüstungen und Spielwaren (in Verkaufsräumen) | 570 | 168 051 | 106 | 3 522 | 110 | 8 044 |
| 47.7 | Einzelhandel mit sonstigen Gütern (in Verkaufsräumen) | 3 101 | 1 865 222 | 661 | 21 774 | 659 | 47 887 |
| 47.8 | Einzelhandel an Verkaufsständen und auf Märkten | 205 | 42 235 | 86 | 2 717 | 57 | 4 108 |

Lieferungen und Leistungen 2011
klassen und Wirtschaftszweigen

| Größenklassen von ... bis unter ... EUR | | | | | | WZ 2008 |
|---|----------|---------------------|----------|---------------------|----------|------------|
| 100 000 bis 250 000 | | 250 000 bis 500 000 | | 500 000 bis 1 Mill. | | |
| Anzahl | 1000 EUR | Anzahl | 1000 EUR | Anzahl | 1000 EUR | |
| 377 | 61 529 | 214 | 75 951 | 126 | 88 027 | 45.2 |
| 155 | 24 873 | 85 | 30 095 | 74 | 51 050 | 45.3 |
| 45 | 7 532 | 35 | 12 549 | 21 | 15 387 | 45.4 |
| 527 | 84 590 | 312 | 111 036 | 249 | 175 658 | 46 |
| 258 | 40 514 | 107 | 38 322 | 69 | 47 177 | 46.1 |
| 25 | 3 568 | 12 | 4 247 | 15 | 10 345 | 46.2 |
| 45 | 7 169 | 30 | 10 700 | 24 | 17 760 | 46.3 |
| 52 | 8 814 | 42 | 14 352 | 38 | 26 907 | 46.4 |
| 9 | 1 603 | - | - | 5 | 3 674 | 46.5 |
| 46 | 7 568 | 42 | 15 488 | 31 | 21 271 | 46.6 |
| 62 | 10 492 | 58 | 20 242 | 51 | 37 250 | 46.7 |
| 30 | 4 862 | 21 | 7 685 | 16 | 11 276 | 46.9 |
| 2 256 | 361 612 | 1 062 | 372 715 | 664 | 472 403 | 47 |
| 312 | 50 611 | 168 | 59 341 | 73 | 52 245 | 47.1 |
| 328 | 53 774 | 134 | 46 462 | 62 | 42 319 | 47.2 |
| 13 | 2 281 | 34 | 13 731 | 103 | 75 483 | 47.3 |
| 117 | 18 905 | 69 | 24 336 | 40 | 27 851 | 47.4 |
| 335 | 54 292 | 152 | 53 443 | 84 | 58 997 | 47.5 |
| 187 | 30 355 | 82 | 29 637 | 59 | 41 402 | 47.6 |
| 733 | 115 868 | 326 | 111 958 | 194 | 139 189 | 47.7 |
| 37 | 5 754 | 13 | 4 292 | 3 | 2 263 | 47.8 |

Noch: 4. Steuerpflichtige und deren
Noch: 4.2 nach Umsatzgrößen

| WZ 2008 | Wirtschaftszweig | Davon in Größenklassen | | | | | |
|------------|---|------------------------|----------|---------------------|-----------|----------------------|----------|
| | | 1 Mill. bis 2 Mill. | | 2 Mill. bis 5 Mill. | | 5 Mill. bis 10 Mill. | |
| | | Anzahl | 1000 EUR | Anzahl | 1000 EUR | Anzahl | 1000 EUR |
| 45.2 | Instandhaltung und Reparatur von Kraftwagen | 34 | 46 042 | 30 | 93 679 | . | . |
| 45.3 | Handel mit Kraftwagenteilen und -zubehör | 36 | 47 782 | 17 | 51 550 | 10 | 64 825 |
| 45.4 | Handel mit Krafträdern, Kraftradteilen und -zubehör; Instandhaltung und Reparatur von Krafträdern | 13 | 18 777 | 7 | 22 644 | - | - |
| 46 | Großhandel (ohne Handel mit Kraftfahrzeugen) | 195 | 272 535 | 143 | 448 111 | 83 | 586 870 |
| 46.1 | Handelsvermittlung | 33 | 46 496 | 5 | 12 877 | - | - |
| 46.2 | Großhandel mit landwirtschaftlichen Grundstoffen und lebenden Tieren | 11 | 14 341 | 10 | 28 200 | 9 | 66 829 |
| 46.3 | Großhandel mit Nahrungs- und Genussmitteln, Getränken und Tabakwaren | 16 | 22 594 | 24 | 81 825 | 13 | 96 303 |
| 46.4 | Großhandel mit Gebrauchs- und Verbrauchsgütern | 19 | 24 793 | 19 | 54 885 | 10 | 66 987 |
| 46.5 | Großhandel mit Geräten der Informations- und Kommunikationstechnik | 4 | 4 677 | 5 | 13 403 | . | . |
| 46.6 | Großhandel mit sonstigen Maschinen, Ausrüstungen und Zubehör | 39 | 56 210 | 32 | 107 423 | 16 | 109 389 |
| 46.7 | Sonstiger Großhandel | 53 | 76 642 | 41 | 126 360 | 29 | 200 405 |
| 46.9 | Großhandel ohne ausgeprägten Schwerpunkt | 20 | 26 782 | 7 | 23 138 | . | . |
| 47 | Einzelhandel (ohne Handel mit Kraftfahrzeugen) | 566 | 804 810 | 420 | 1 301 721 | 132 | 880 772 |
| 47.1 | Einzelhandel mit Waren verschiedener Art (in Verkaufsräumen) | 48 | 65 776 | 89 | 307 553 | 54 | 343 800 |
| 47.2 | Einzelhandel mit Nahrungs- und Genussmitteln, Getränken und Tabakwaren (in Verkaufsräumen) | 41 | 57 552 | 38 | 124 120 | . | . |
| 47.3 | Einzelhandel mit Motorenkraftstoffen (Tankstellen) | 61 | 85 613 | 30 | 82 793 | . | . |
| 47.4 | Einzelhandel mit Geräten der Informations- und Kommunikationstechnik (in Verkaufsräumen) | 19 | 25 676 | 7 | 22 319 | 4 | 30 929 |
| 47.5 | Einzelhandel mit sonstigen Haushaltsgeschäften, Textilien, Heimwerker- und Einrichtungsbedarf (in Verkaufsräumen) | 52 | 71 178 | 27 | 86 174 | 10 | 70 452 |
| 47.6 | Einzelhandel mit Verlagsprodukten, Sportausrüstungen und Spielwaren (in Verkaufsräumen) | 16 | 20 660 | . | . | . | . |
| 47.7 | Einzelhandel mit sonstigen Gütern (in Verkaufsräumen) | 280 | 411 018 | 200 | 594 508 | 39 | 267 182 |
| 47.8 | Einzelhandel an Verkaufsständen und auf Märkten | 5 | 7 343 | . | . | . | . |

Lieferungen und Leistungen 2011
klassen und Wirtschaftszweigen

| von ... bis unter ... EUR | | | | | | WZ 2008 |
|---------------------------|----------|-----------------------|----------|-------------------|-----------|------------|
| 10 Mill. bis 25 Mill. | | 25 Mill. bis 50 Mill. | | 50 Mill. und mehr | | |
| Anzahl | 1000 EUR | Anzahl | 1000 EUR | Anzahl | 1000 EUR | |
| . | . | - | - | - | - | 45.2 |
| . | . | . | . | - | - | 45.3 |
| - | - | - | - | - | - | 45.4 |
| 47 | 682 323 | 19 | 652 176 | 10 | 1 115 642 | 46 |
| - | - | - | - | - | - | 46.1 |
| . | . | . | . | - | - | 46.2 |
| 11 | 177 305 | 9 | 309 414 | . | . | 46.3 |
| . | . | . | . | . | . | 46.4 |
| . | . | . | . | - | - | 46.5 |
| 7 | 91 520 | - | - | - | - | 46.6 |
| 18 | 264 615 | 6 | 186 156 | 3 | 289 686 | 46.7 |
| . | . | - | - | - | - | 46.9 |
| 23 | 336 592 | 12 | 409 335 | - | - | 47 |
| 3 | 47 242 | 3 | 95 328 | - | - | 47.1 |
| . | . | . | . | - | - | 47.2 |
| . | . | - | - | - | - | 47.3 |
| 3 | 49 878 | - | - | - | - | 47.4 |
| . | . | . | . | - | - | 47.5 |
| - | - | - | - | - | - | 47.6 |
| 6 | 76 564 | 3 | 79 274 | - | - | 47.7 |
| - | - | - | - | - | - | 47.8 |

Noch: 4. Steuerpflichtige und deren
Noch: 4.2 nach Umsatzgrößen

| WZ 2008 | Wirtschaftszweig | Steuer- pflich- tige | Lieferungen und Leistungen | Davon in | | | |
|------------|--|----------------------------|----------------------------------|-------------------|---------------|--------------------|----------------|
| | | | | 17 500 bis 50 000 | | 50 000 bis 100 000 | |
| | | Anzahl | 1000 EUR | Anzahl | 1000 EUR | Anzahl | 1000 EUR |
| 47.9 | Einzelhandel, nicht in Verkaufsräumen, an Verkaufsständen oder auf Märkten | 989 | 341 308 | 368 | 11 823 | 226 | 15 822 |
| H | Verkehr und Lagerei | 2 963 | 1 800 842 | . | . | 540 | 38 582 |
| 49 | Landverkehr und Transport in Rohrfernleitungen | 2 028 | 984 584 | 402 | 13 493 | . | . |
| 49.1 | Personenbeförderung im Eisenbahnfernverkehr | . | . | . | . | - | - |
| 49.2 | Güterbeförderung im Eisenbahnverkehr | . | . | - | - | . | . |
| 49.3 | Sonstige Personenbeförderung im Landverkehr | 631 | 298 724 | . | . | 158 | 11 247 |
| 49.4 | Güterbeförderung im Straßenverkehr, Umzugstransporte | 1 384 | 643 383 | 257 | 8 713 | 250 | 17 775 |
| 50 | Schifffahrt | 4 | 2 698 | . | . | - | - |
| 50.2 | Güterbeförderung in der See- und Küstenschifffahrt | . | . | - | - | - | - |
| 50.3 | Personenbeförderung in der Binnenschifffahrt | . | . | . | . | - | - |
| 50.4 | Güterbeförderung in der Binnenschifffahrt | . | . | - | - | - | - |
| 51 | Luftfahrt | 7 | 1 739 | . | . | . | . |
| 51.1 | Personenbeförderung in der Luftfahrt | . | . | . | . | . | . |
| 51.2 | Güterbeförderung in der Luftfahrt und Raumtransport | . | . | - | - | - | - |
| 52 | Lagerei sowie Erbringung von sonstigen Dienstleistungen für den Verkehr | 679 | 740 446 | 94 | 3 264 | 90 | 6 725 |
| 52.1 | Lagerei | 15 | 14 092 | . | . | - | - |
| 52.2 | Erbringung von sonstigen Dienstleistungen für den Verkehr | 664 | 726 353 | . | . | 90 | 6 725 |
| 53 | Post-, Kurier- und Expressdienste | 245 | 71 375 | 98 | 3 087 | 40 | 2 704 |
| 53.2 | Sonstige Post-, Kurier- und Expressdienste | 245 | 71 375 | 98 | 3 087 | 40 | 2 704 |
| I | Gastgewerbe | 5 510 | 903 670 | 1 765 | 58 300 | 1 590 | 114 276 |
| 55 | Beherbergung | 1 272 | 269 754 | 368 | 12 098 | 299 | 21 891 |
| 55.1 | Hotels, Gasthöfe und Pensionen | 1 124 | 249 809 | 306 | 10 182 | 260 | 19 130 |
| 55.2 | Ferienunterkünfte und ähnliche Beherbergungsstätten | 43 | 8 228 | 20 | 611 | 9 | 642 |
| 55.3 | Campingplätze | 20 | 4 079 | 4 | 155 | 4 | 269 |
| 55.9 | Sonstige Beherbergungsstätten | 85 | 7 639 | 38 | 1 150 | 26 | 1 850 |
| 56 | Gastronomie | 4 238 | 633 916 | 1 397 | 46 202 | 1 291 | 92 385 |
| 56.1 | Restaurants, Gaststätten, Imbissstuben, Cafés, Eissalons u. Ä. | 2 980 | 450 402 | 912 | 30 482 | 917 | 65 618 |
| 56.2 | Caterer und Erbringung sonstiger Verpflegungsdienstleistungen | 339 | 78 346 | 119 | 3 764 | 85 | 6 060 |
| 56.3 | Ausschank von Getränken | 919 | 105 168 | 366 | 11 956 | 289 | 20 708 |
| J | Information und Kommunikation | 1 509 | 726 303 | 490 | 15 590 | 328 | 23 510 |

Lieferungen und Leistungen 2011
klassen und Wirtschaftszweigen

| Größenklassen von ... bis unter ... EUR | | | | | | WZ 2008 |
|---|----------|---------------------|----------|---------------------|----------|------------|
| 100 000 bis 250 000 | | 250 000 bis 500 000 | | 500 000 bis 1 Mill. | | |
| Anzahl | 1000 EUR | Anzahl | 1000 EUR | Anzahl | 1000 EUR | |
| 194 | 29 772 | 84 | 29 515 | 46 | 32 653 | 47.9 |
| 708 | 111 449 | 427 | 152 165 | 321 | 227 597 | H |
| . | . | 292 | 104 551 | 210 | 148 973 | 49 |
| . | . | . | . | . | . | 49.1 |
| - | - | - | - | - | - | 49.2 |
| 164 | 25 993 | 81 | 28 518 | . | . | 49.3 |
| 354 | 55 202 | . | . | 168 | 118 708 | 49.4 |
| - | - | . | . | . | . | 50 |
| - | - | - | - | - | - | 50.2 |
| - | - | . | . | - | - | 50.3 |
| - | - | - | - | . | . | 50.4 |
| . | . | . | . | . | . | 51 |
| . | . | . | . | . | . | 51.1 |
| - | - | - | - | . | . | 51.2 |
| 145 | 23 203 | 103 | 35 826 | 89 | 63 103 | 52 |
| 7 | 1 170 | . | . | . | . | 52.1 |
| 138 | 22 032 | . | . | . | . | 52.2 |
| 41 | 6 420 | . | . | 19 | 13 629 | 53 |
| 41 | 6 420 | . | . | 19 | 13 629 | 53.2 |
| 1 378 | 212 575 | 473 | 162 006 | 197 | 132 124 | I |
| 337 | 53 143 | 155 | 53 307 | 69 | 46 596 | 55 |
| 307 | 48 481 | 145 | 49 629 | 64 | 42 968 | 55.1 |
| . | . | 5 | 1 754 | . | . | 55.2 |
| 7 | 965 | . | . | . | . | 55.3 |
| . | . | . | . | . | . | 55.9 |
| 1 041 | 159 432 | 318 | 108 699 | 128 | 85 529 | 56 |
| 784 | 120 731 | 236 | 81 168 | 93 | 61 758 | 56.1 |
| 71 | 11 240 | 29 | 10 066 | 22 | 14 679 | 56.2 |
| 186 | 27 461 | 53 | 17 465 | 13 | 9 092 | 56.3 |
| 313 | 47 169 | 159 | 55 853 | 94 | 65 741 | J |

Noch: 4. Steuerpflichtige und deren
Noch: 4.2 nach Umsatzgrößen

| WZ 2008 | Wirtschaftszweig | Davon in Größenklassen | | | | | |
|------------|--|------------------------|----------------|---------------------|----------------|----------------------|----------------|
| | | 1 Mill. bis 2 Mill. | | 2 Mill. bis 5 Mill. | | 5 Mill. bis 10 Mill. | |
| | | Anzahl | 1000 EUR | Anzahl | 1000 EUR | Anzahl | 1000 EUR |
| 47.9 | Einzelhandel, nicht in Verkaufsräumen, an Verkaufsständen oder auf Märkten | 44 | 59 993 | 18 | 51 912 | 4 | 25 380 |
| H | Verkehr und Lagerei | 197 | 274 233 | 119 | 371 283 | 32 | 226 397 |
| 49 | Landverkehr und Transport in Rohrfernleitungen | 111 | 153 721 | 64 | 213 190 | 13 | 94 745 |
| 49.1 | Personenbeförderung im Eisenbahnfernverkehr | . | . | . | . | . | . |
| 49.2 | | - | - | - | - | - | - |
| 49.3 | Sonstige Personenbeförderung im Landverkehr | . | . | . | . | . | . |
| 49.4 | Güterbeförderung im Straßenverkehr, Umzugstransporte | 92 | 127 742 | 44 | 146 390 | 6 | 42 748 |
| 50 | Schifffahrt | . | . | - | - | - | - |
| 50.2 | Güterbeförderung in der See- und Küstenschifffahrt | . | . | - | - | - | - |
| 50.3 | Personenbeförderung in der Binnenschifffahrt | - | - | - | - | - | - |
| 50.4 | Güterbeförderung in der Binnenschifffahrt | - | - | - | - | - | - |
| 51 | Luftfahrt | - | - | - | - | - | - |
| 51.1 | Personenbeförderung in der Luftfahrt | - | - | - | - | - | - |
| 51.2 | Güterbeförderung in der Luftfahrt und Raumtransport | - | - | - | - | - | - |
| 52 | Lagerei sowie Erbringung von sonstigen Dienstleistungen für den Verkehr | 73 | 102 762 | 51 | 146 315 | . | . |
| 52.1 | Lagerei | . | . | 3 | 9 548 | - | - |
| 52.2 | Erbringung von sonstigen Dienstleistungen für den Verkehr | . | . | 48 | 136 767 | . | . |
| 53 | Post-, Kurier- und Expressdienste | . | . | 4 | 11 777 | . | . |
| 53.2 | Sonstige Post-, Kurier- und Expressdienste | . | . | 4 | 11 777 | . | . |
| I | Gastgewerbe | 71 | 97 103 | 31 | 89 603 | . | . |
| 55 | Beherbergung | 31 | 43 262 | . | . | . | . |
| 55.1 | Hotels, Gasthöfe und Pensionen | . | . | 11 | 30 808 | . | . |
| 55.2 | Ferienunterkünfte und ähnliche Beherbergungsstätten | . | . | . | . | - | - |
| 55.3 | Campingplätze | - | - | - | - | - | - |
| 55.9 | Sonstige Beherbergungsstätten | - | - | - | - | - | - |
| 56 | Gastronomie | 40 | 53 842 | . | . | 3 | 21 158 |
| 56.1 | Restaurants, Gaststätten, Imbissstuben, Cafés, Eissalons u. Ä. | 25 | 33 243 | 10 | 32 047 | . | . |
| 56.2 | Caterer und Erbringung sonstiger Verpflegungsdienstleistungen | 6 | 8 758 | . | . | . | . |
| 56.3 | Ausschank von Getränken | 9 | 11 841 | 3 | 6 646 | - | - |
| J | Information und Kommunikation | 57 | 80 515 | 47 | 144 673 | 10 | 72 292 |

Lieferungen und Leistungen 2011
klassen und Wirtschaftszweigen

| von ... bis unter ... EUR | | | | | | WZ 2008 |
|---------------------------|----------|-----------------------|----------|-------------------|----------|------------|
| 10 Mill. bis 25 Mill. | | 25 Mill. bis 50 Mill. | | 50 Mill. und mehr | | |
| Anzahl | 1000 EUR | Anzahl | 1000 EUR | Anzahl | 1000 EUR | |
| . | . | . | . | - | - | 47.9 |
| 20 | 282 616 | . | . | . | . | H |
| 5 | 74 613 | - | - | . | . | 49 |
| . | . | - | - | - | - | 49.1 |
| - | - | - | - | - | - | 49.2 |
| . | . | - | - | . | . | 49.3 |
| . | . | - | - | - | - | 49.4 |
| - | - | - | - | - | - | 50 |
| - | - | - | - | - | - | 50.2 |
| - | - | - | - | - | - | 50.3 |
| - | - | - | - | - | - | 50.4 |
| - | - | - | - | - | - | 51 |
| - | - | - | - | - | - | 51.1 |
| - | - | - | - | - | - | 51.2 |
| 15 | 208 003 | . | . | - | - | 52 |
| - | - | - | - | - | - | 52.1 |
| 15 | 208 003 | . | . | - | - | 52.2 |
| - | - | - | - | - | - | 53 |
| - | - | - | - | - | - | 53.2 |
| . | . | - | - | - | - | I |
| - | - | - | - | - | - | 55 |
| - | - | - | - | - | - | 55.1 |
| - | - | - | - | - | - | 55.2 |
| - | - | - | - | - | - | 55.3 |
| - | - | - | - | - | - | 55.9 |
| . | . | - | - | - | - | 56 |
| . | . | - | - | - | - | 56.1 |
| - | - | - | - | - | - | 56.2 |
| - | - | - | - | - | - | 56.3 |
| 8 | 128 660 | 3 | 92 302 | - | - | J |

Noch: 4. Steuerpflichtige und deren
Noch: 4.2 nach Umsatzgrößen

| WZ 2008 | Wirtschaftszweig | Steuer- pflich- tige | Lieferungen und Leistungen | Davon in | | | |
|------------|--|----------------------------|----------------------------------|-------------------|---------------|--------------------|---------------|
| | | | | 17 500 bis 50 000 | | 50 000 bis 100 000 | |
| | | Anzahl | 1000 EUR | Anzahl | 1000 EUR | Anzahl | 1000 EUR |
| 58 | Verlagswesen | 84 | 119 673 | 19 | 604 | 16 | 1 115 |
| 58.1 | Verlegen von Büchern und Zeitschriften; sonstiges Verlagswesen (ohne Software) | . | . | . | . | . | . |
| 58.2 | Verlegen von Software | . | . | . | . | . | . |
| 59 | Herstellung, Verleih und Vertrieb von Filmen und Fernsehprogrammen; Kinos; Tonstudios und Verlegen von Musik | 84 | 26 228 | 21 | 683 | 15 | 1 105 |
| 59.1 | Herstellung von Filmen und Fernsehprogrammen, deren Verleih und Vertrieb; Kinos | 72 | 25 005 | 15 | 486 | . | . |
| 59.2 | Tonstudios; Herstellung von Hörfunkbeiträgen; Verlegen von bespielten Tonträgern und Musikalien | 12 | 1 223 | 6 | 197 | . | . |
| 60 | Rundfunkveranstalter | . | . | - | - | . | . |
| 60.1 | Hörfunkveranstalter | . | . | - | - | - | - |
| 60.2 | Fernsehveranstalter | . | . | - | - | . | . |
| 61 | Telekommunikation | . | . | 8 | 236 | . | . |
| 61.1 | Leitungsgebundene Telekommunikation | . | . | - | - | . | . |
| 61.2 | Drahtlose Telekommunikation | . | . | . | . | - | - |
| 61.9 | Sonstige Telekommunikation | 21 | 18 739 | . | . | . | . |
| 62 | Erbringung von Dienstleistungen der Informationstechnologie | 976 | 384 940 | 314 | 10 039 | 217 | 15 631 |
| 63 | Informationsdienstleistungen | 335 | 140 390 | 128 | 4 029 | 76 | 5 350 |
| 63.1 | Datenverarbeitung, Hosting und damit verbundene Tätigkeiten; Webportale | 12 | 23 020 | 3 | 96 | - | - |
| 63.9 | Erbringung von sonstigen Informationsdienstleistungen | 323 | 117 370 | 125 | 3 932 | 76 | 5 350 |
| K | Erbringung von Finanz- und Versicherungsdienstleistungen | 412 | 750 857 | 178 | 5 541 | 102 | 7 088 |
| 64 | Erbringung von Finanzdienstleistungen | 89 | 704 151 | 14 | 393 | 16 | 1 274 |
| 64.1 | Zentralbanken und Kreditinstitute | 34 | 50 477 | . | . | . | . |
| 64.2 | Beteiligungsgesellschaften | 50 | 653 075 | . | . | 11 | 868 |
| 64.9 | Sonstige Finanzierungsinstitutionen | 5 | 599 | . | . | . | . |
| 66 | Mit Finanz- und Versicherungsdienstleistungen verbundene Tätigkeiten | 323 | 46 705 | 164 | 5 148 | 86 | 5 814 |
| 66.1 | Mit Finanzdienstleistungen verbundene Tätigkeiten | 105 | 23 901 | 39 | 1 291 | 38 | 2 647 |
| 66.2 | Mit Versicherungsdienstleistungen und Pensionskassen verbundene Tätigkeiten | 218 | 22 804 | 125 | 3 857 | 48 | 3 167 |
| L | Grundstücks- und Wohnungswesen | 3 949 | 3 004 968 | 1 669 | 50 696 | 730 | 50 937 |
| 68 | Grundstücks- und Wohnungswesen | 3 949 | 3 004 968 | 1 669 | 50 696 | 730 | 50 937 |

Lieferungen und Leistungen 2011
klassen und Wirtschaftszweigen

| Größenklassen von ... bis unter ... EUR | | | | | | WZ 2008 |
|---|----------|---------------------|----------|---------------------|----------|------------|
| 100 000 bis 250 000 | | 250 000 bis 500 000 | | 500 000 bis 1 Mill. | | |
| Anzahl | 1000 EUR | Anzahl | 1000 EUR | Anzahl | 1000 EUR | |
| 10 | 1 819 | 13 | 4 509 | 11 | 7 857 | 58 |
| 10 | 1 819 | . | . | 11 | 7 857 | 58.1 |
| - | - | . | . | - | - | 58.2 |
| 21 | 3 116 | 11 | 3 809 | 11 | 7 364 | 59 |
| 18 | 2 784 | . | . | 11 | 7 364 | 59.1 |
| 3 | 332 | . | . | - | - | 59.2 |
| - | - | - | - | - | - | 60 |
| - | - | - | - | - | - | 60.1 |
| - | - | - | - | - | - | 60.2 |
| 5 | 631 | 3 | 1 146 | 3 | 2 560 | 61 |
| - | - | - | - | . | . | 61.1 |
| . | . | - | - | - | - | 61.2 |
| . | . | 3 | 1 146 | . | . | 61.9 |
| 223 | 33 737 | 103 | 35 731 | 53 | 36 772 | 62 |
| 54 | 7 867 | 29 | 10 659 | 16 | 11 187 | 63 |
| . | . | . | . | . | . | 63.1 |
| . | . | . | . | . | . | 63.9 |
| 51 | 7 685 | 27 | 9 174 | 20 | 13 460 | K |
| 5 | 872 | 15 | 4 952 | 15 | 10 121 | 64 |
| . | . | . | . | 9 | 5 986 | 64.1 |
| . | . | 7 | 2 364 | 6 | 4 135 | 64.2 |
| - | - | . | . | - | - | 64.9 |
| 46 | 6 813 | 12 | 4 222 | 5 | 3 339 | 66 |
| 15 | 2 239 | 3 | 1 042 | . | . | 66.1 |
| 31 | 4 574 | 9 | 3 179 | . | . | 66.2 |
| 564 | 88 515 | 276 | 97 795 | 235 | 167 613 | L |
| 564 | 88 515 | 276 | 97 795 | 235 | 167 613 | 68 |

Noch: 4. Steuerpflichtige und deren
Noch: 4.2 nach Umsatzgrößen

| WZ 2008 | Wirtschaftszweig | Davon in Größenklassen | | | | | |
|------------|--|------------------------|----------------|---------------------|----------------|----------------------|----------------|
| | | 1 Mill. bis 2 Mill. | | 2 Mill. bis 5 Mill. | | 5 Mill. bis 10 Mill. | |
| | | Anzahl | 1000 EUR | Anzahl | 1000 EUR | Anzahl | 1000 EUR |
| 58 | Verlagswesen | 7 | 9 539 | 5 | 16 829 | - | - |
| 58.1 | Verlegen von Büchern und Zeitschriften; sonstiges Verlagswesen (ohne Software) | 7 | 9 539 | 5 | 16 829 | - | - |
| 58.2 | Verlegen von Software | - | - | - | - | - | - |
| 59 | Herstellung, Verleih und Vertrieb von Filmen und Fernsehprogrammen; Kinos; Tonstudios und Verlegen von Musik | . | . | . | . | - | - |
| 59.1 | Herstellung von Filmen und Fernsehprogrammen, deren Verleih und Vertrieb; Kinos | . | . | . | . | - | - |
| 59.2 | Tonstudios; Herstellung von Hörfunkbeiträgen; Verlegen von bespielten Tonträgern und Musikalien | - | - | - | - | - | - |
| 60 | Rundfunkveranstalter | - | - | . | . | . | . |
| 60.1 | Hörfunkveranstalter | - | - | . | . | . | . |
| 60.2 | Fernsehveranstalter | - | - | - | - | - | - |
| 61 | Telekommunikation | . | . | . | . | . | . |
| 61.1 | Leitungsgebundene Telekommunikation | . | . | - | - | - | - |
| 61.2 | Drahtlose Telekommunikation | - | - | - | - | - | - |
| 61.9 | Sonstige Telekommunikation | - | - | . | . | . | . |
| 62 | Erbringung von Dienstleistungen der Informationstechnologie | 28 | 40 773 | 30 | 90 019 | 3 | 24 679 |
| 63 | Informationsdienstleistungen | 18 | 24 099 | 8 | 24 464 | . | . |
| 63.1 | Datenverarbeitung, Hosting und damit verbundene Tätigkeiten; Webportale | . | . | . | . | - | - |
| 63.9 | Erbringung von sonstigen Informationsdienstleistungen | . | . | . | . | . | . |
| K | Erbringung von Finanz- und Versicherungsdienstleistungen | 12 | 16 248 | 15 | 46 031 | . | . |
| 64 | Erbringung von Finanzdienstleistungen | 7 | 9 841 | 10 | 31 068 | . | . |
| 64.1 | Zentralbanken und Kreditinstitute | 4 | 6 361 | . | . | . | . |
| 64.2 | Beteiligungsgesellschaften | 3 | 3 480 | . | . | . | . |
| 64.9 | Sonstige Finanzierungsinstitutionen | - | - | - | - | - | - |
| 66 | Mit Finanz- und Versicherungsdienstleistungen verbundene Tätigkeiten | 5 | 6 407 | 5 | 14 962 | - | - |
| 66.1 | Mit Finanzdienstleistungen verbundene Tätigkeiten | . | . | . | . | - | - |
| 66.2 | Mit Versicherungsdienstleistungen und Pensionskassen verbundene Tätigkeiten | . | . | . | . | - | - |
| L | Grundstücks- und Wohnungswesen | 183 | 260 866 | 171 | 545 217 | 73 | 520 234 |
| 68 | Grundstücks- und Wohnungswesen | 183 | 260 866 | 171 | 545 217 | 73 | 520 234 |

Lieferungen und Leistungen 2011
klassen und Wirtschaftszweigen

| von ... bis unter ... EUR | | | | | | WZ 2008 |
|---------------------------|----------|-----------------------|----------|-------------------|----------|------------|
| 10 Mill. bis 25 Mill. | | 25 Mill. bis 50 Mill. | | 50 Mill. und mehr | | |
| Anzahl | 1000 EUR | Anzahl | 1000 EUR | Anzahl | 1000 EUR | |
| . | . | . | . | - | - | 58 |
| . | . | . | . | - | - | 58.1 |
| - | - | - | - | - | - | 58.2 |
| - | - | - | - | - | - | 59 |
| - | - | - | - | - | - | 59.1 |
| - | - | - | - | - | - | 59.2 |
| - | - | - | - | - | - | 60 |
| - | - | - | - | - | - | 60.1 |
| - | - | - | - | - | - | 60.2 |
| . | . | - | - | - | - | 61 |
| - | - | - | - | - | - | 61.1 |
| . | . | - | - | - | - | 61.2 |
| - | - | - | - | - | - | 61.9 |
| . | . | . | . | - | - | 62 |
| . | . | - | - | - | - | 63 |
| . | . | - | - | - | - | 63.1 |
| . | . | - | - | - | - | 63.9 |
| 3 | 61 802 | . | . | . | . | K |
| 3 | 61 802 | . | . | . | . | 64 |
| - | - | - | - | - | - | 64.1 |
| 3 | 61 802 | . | . | . | . | 64.2 |
| - | - | - | - | - | - | 64.9 |
| - | - | - | - | - | - | 66 |
| - | - | - | - | - | - | 66.1 |
| - | - | - | - | - | - | 66.2 |
| 31 | 453 948 | 11 | 384 784 | 6 | 384 364 | L |
| 31 | 453 948 | 11 | 384 784 | 6 | 384 364 | 68 |

Noch: 4. Steuerpflichtige und deren
Noch: 4.2 nach Umsatzgrößen

| WZ 2008 | Wirtschaftszweig | Steuer- pflich- tige | Lieferungen und Leistungen | Davon in | | | |
|------------|---|----------------------------|----------------------------------|-------------------|---------------|--------------------|----------------|
| | | | | 17 500 bis 50 000 | | 50 000 bis 100 000 | |
| | | Anzahl | 1000 EUR | Anzahl | 1000 EUR | Anzahl | 1000 EUR |
| 68.1 | Kauf und Verkauf von eigenen Grundstücken, Gebäuden und Wohnungen | 155 | 191 642 | 41 | 1 222 | 31 | 2 324 |
| 68.2 | Vermietung, Verpachtung von eigenen oder geleasteten Grundstücken, Gebäuden und Wohnungen | 2 986 | 2 395 050 | 1 346 | 40 352 | 496 | 34 082 |
| 68.3 | Vermittlung und Verwaltung von Grundstücken, Gebäuden und Wohnungen für Dritte | 808 | 418 277 | 282 | 9 123 | 203 | 14 531 |
| M | Erbringung von freiberuflichen, wissenschaftlichen und technischen Dienstleistungen | 8 081 | 2 506 150 | 2 551 | 81 596 | 2 057 | 146 598 |
| 69 | Rechts- und Steuerberatung, Wirtschaftsprüfung | 2 093 | 410 314 | 552 | 17 442 | 513 | 37 081 |
| 69.1 | Rechtsberatung | 1 124 | 197 483 | 282 | 9 044 | 313 | 23 011 |
| 69.2 | Wirtschaftsprüfung und Steuerberatung; Buchführung | 969 | 212 832 | 270 | 8 398 | 200 | 14 070 |
| 70 | Verwaltung und Führung von Unternehmen und Betrieben; Unternehmensberatung | 794 | 805 689 | 273 | 8 731 | 228 | 16 232 |
| 70.1 | Verwaltung und Führung von Unternehmen und Betrieben | 171 | 668 692 | 45 | 1 418 | 47 | 3 296 |
| 70.2 | Public-Relations- und Unternehmensberatung | 623 | 136 997 | 228 | 7 313 | 181 | 12 936 |
| 71 | Architektur- und Ingenieurbüros; technische, physikalische und chemische Untersuchung | 3 339 | 887 887 | 995 | 32 373 | 869 | 61 798 |
| 71.1 | Architektur- und Ingenieurbüros | 3 225 | 794 918 | 971 | 31 559 | 846 | 60 117 |
| 71.2 | Technische, physikalische und chemische Untersuchung | 114 | 92 969 | 24 | 814 | 23 | 1 681 |
| 72 | Forschung und Entwicklung | 157 | 113 636 | 42 | 1 349 | 18 | 1 259 |
| 72.1 | Forschung und Entwicklung im Bereich Natur-, Ingenieur-, Agrarwissenschaften und Medizin | 146 | 112 788 | . | . | . | . |
| 72.2 | Forschung und Entwicklung im Bereich Rechts-, Wirtschafts- und Sozialwissenschaften sowie im Bereich Sprach-, Kultur- und Kunstwissenschaften | 11 | 847 | . | . | . | . |
| 73 | Werbung und Marktforschung | 576 | 113 541 | 223 | 6 972 | 136 | 9 761 |
| 73.1 | Werbung | 558 | 109 717 | 212 | 6 647 | 133 | 9 519 |
| 73.2 | Markt- und Meinungsforschung | 18 | 3 824 | 11 | 325 | 3 | 243 |
| 74 | Sonstige freiberufliche, wissenschaftliche und technische Tätigkeiten | 834 | 119 456 | 403 | 12 676 | 227 | 15 471 |
| 74.1 | Ateliers für Textil-, Schmuck-, Grafik- u. ä. Design | 140 | 15 993 | 80 | 2 397 | 29 | 1 887 |
| 74.2 | Fotografie und Fotolabors | 161 | 45 887 | 71 | 2 214 | 50 | 3 408 |
| 74.3 | Übersetzen und Dolmetschen | 60 | 3 668 | 38 | 1 036 | 16 | 1 040 |

Lieferungen und Leistungen 2011
klassen und Wirtschaftszweigen

| Größenklassen von ... bis unter ... EUR | | | | | | | WZ 2008 |
|---|----------|---------------------|----------|---------------------|----------|------|------------|
| 100 000 bis 250 000 | | 250 000 bis 500 000 | | 500 000 bis 1 Mill. | | | |
| Anzahl | 1000 EUR | Anzahl | 1000 EUR | Anzahl | 1000 EUR | | |
| 29 | 4 525 | 17 | 6 222 | 14 | 10 210 | 68.1 | |
| 377 | 58 974 | 194 | 68 684 | 187 | 133 455 | 68.2 | |
| 158 | 25 015 | 65 | 22 890 | 34 | 23 948 | 68.3 | |
| 1 921 | 301 782 | 845 | 296 489 | 405 | 278 733 | M | |
| 566 | 91 010 | 286 | 100 976 | 132 | 90 605 | 69 | |
| 317 | 49 534 | 139 | 49 225 | 55 | 36 317 | 69.1 | |
| 249 | 41 476 | 147 | 51 751 | 77 | 54 288 | 69.2 | |
| 177 | 27 597 | 42 | 14 285 | 27 | 18 552 | 70 | |
| 30 | 4 451 | 13 | 4 173 | 9 | 6 400 | 70.1 | |
| 147 | 23 147 | 29 | 10 111 | 18 | 12 152 | 70.2 | |
| 786 | 122 775 | 360 | 126 773 | 175 | 121 018 | 71 | |
| 758 | 118 094 | 345 | 121 415 | 168 | 116 097 | 71.1 | |
| 28 | 4 681 | 15 | 5 358 | 7 | 4 922 | 71.2 | |
| 39 | 6 055 | 21 | 8 084 | 16 | 11 141 | 72 | |
| 36 | 5 494 | 21 | 8 084 | 16 | 11 141 | 72.1 | |
| 3 | 561 | - | - | - | - | 72.2 | |
| 119 | 18 485 | 42 | 14 019 | 35 | 23 913 | 73 | |
| . | . | . | . | . | . | 73.1 | |
| . | . | . | . | . | . | 73.2 | |
| 151 | 22 135 | 33 | 11 440 | 12 | 8 235 | 74 | |
| 23 | 3 086 | . | . | . | . | 74.1 | |
| . | . | 8 | 2 717 | - | - | 74.2 | |
| . | . | . | . | . | . | 74.3 | |

Noch: 4. Steuerpflichtige und deren
Noch: 4.2 nach Umsatzgrößen

| WZ 2008 | Wirtschaftszweig | Davon in Größenklassen | | | | | |
|------------|---|------------------------|----------------|---------------------|----------------|----------------------|----------------|
| | | 1 Mill. bis 2 Mill. | | 2 Mill. bis 5 Mill. | | 5 Mill. bis 10 Mill. | |
| | | Anzahl | 1000 EUR | Anzahl | 1000 EUR | Anzahl | 1000 EUR |
| 68.1 | Kauf und Verkauf von eigenen Grundstücken, Gebäuden und Wohnungen | 7 | 9 462 | 8 | 24 152 | 4 | 24 929 |
| 68.2 | Vermietung, Verpachtung von eigenen oder geleasteten Grundstücken, Gebäuden und Wohnungen | 153 | 219 576 | 139 | 440 366 | 57 | 407 633 |
| 68.3 | Vermittlung und Verwaltung von Grundstücken, Gebäuden und Wohnungen für Dritte | 23 | 31 827 | 24 | 80 699 | 12 | 87 673 |
| M | Erbringung von freiberuflichen, wissenschaftlichen und technischen Dienstleistungen | 180 | 243 529 | 82 | 237 917 | 20 | 133 629 |
| 69 | Rechts- und Steuerberatung, Wirtschaftsprüfung | 36 | 50 126 | 8 | 23 075 | - | - |
| 69.1 | Rechtsberatung | 14 | 18 965 | 4 | 11 387 | - | - |
| 69.2 | Wirtschaftsprüfung und Steuerberatung; Buchführung | 22 | 31 160 | 4 | 11 688 | - | - |
| 70 | Verwaltung und Führung von Unternehmen und Betrieben; Unternehmensberatung | 16 | 22 454 | 15 | 45 867 | 6 | 42 012 |
| 70.1 | Verwaltung und Führung von Unternehmen und Betrieben | 4 | 5 906 | 10 | 32 382 | . | . |
| 70.2 | Public-Relations- und Unternehmensberatung | 12 | 16 548 | 5 | 13 485 | . | . |
| 71 | Architektur- und Ingenieurbüros; technische, physikalische und chemische Untersuchung | 95 | 128 811 | 43 | 119 633 | . | . |
| 71.1 | Architektur- und Ingenieurbüros | 89 | 120 634 | 35 | 93 896 | 9 | 59 533 |
| 71.2 | Technische, physikalische und chemische Untersuchung | 6 | 8 176 | 8 | 25 738 | . | . |
| 72 | Forschung und Entwicklung | 8 | 10 233 | 7 | 22 985 | 3 | 17 301 |
| 72.1 | Forschung und Entwicklung im Bereich Natur-, Ingenieur-, Agrarwissenschaften und Medizin | 8 | 10 233 | 7 | 22 985 | 3 | 17 301 |
| 72.2 | Forschung und Entwicklung im Bereich Rechts-, Wirtschafts- und Sozialwissenschaften sowie im Bereich Sprach-, Kultur- und Kunstwissenschaften | - | - | - | - | - | - |
| 73 | Werbung und Marktforschung | 15 | 19 306 | . | . | . | . |
| 73.1 | Werbung | 15 | 19 306 | 4 | 11 801 | . | . |
| 73.2 | Markt- und Meinungsforschung | - | - | . | . | - | - |
| 74 | Sonstige freiberufliche, wissenschaftliche und technische Tätigkeiten | 3 | 3 927 | . | . | - | - |
| 74.1 | Ateliers für Textil-, Schmuck-, Grafik- u. ä. Design | . | . | . | . | - | - |
| 74.2 | Fotografie und Fotolabors | - | - | - | - | - | - |
| 74.3 | Übersetzen und Dolmetschen | - | - | - | - | - | - |

Lieferungen und Leistungen 2011
klassen und Wirtschaftszweigen

| von ... bis unter ... EUR | | | | | | WZ 2008 |
|---------------------------|----------|-----------------------|----------|-------------------|----------|------------|
| 10 Mill. bis 25 Mill. | | 25 Mill. bis 50 Mill. | | 50 Mill. und mehr | | |
| Anzahl | 1000 EUR | Anzahl | 1000 EUR | Anzahl | 1000 EUR | |
| . | . | - | - | . | . | 68.1 |
| 23 | 354 231 | . | . | . | . | 68.2 |
| . | . | . | . | - | - | 68.3 |
| . | . | . | . | 3 | 484 300 | M |
| - | - | - | - | - | - | 69 |
| - | - | - | - | - | - | 69.1 |
| - | - | - | - | - | - | 69.2 |
| 7 | 125 659 | - | - | 3 | 484 300 | 70 |
| . | . | - | - | 3 | 484 300 | 70.1 |
| . | . | - | - | - | - | 70.2 |
| . | . | - | - | - | - | 71 |
| 4 | 73 574 | - | - | - | - | 71.1 |
| . | . | - | - | - | - | 71.2 |
| 3 | 35 228 | - | - | - | - | 72 |
| 3 | 35 228 | - | - | - | - | 72.1 |
| - | - | - | - | - | - | 72.2 |
| - | - | - | - | - | - | 73 |
| - | - | - | - | - | - | 73.1 |
| - | - | - | - | - | - | 73.2 |
| - | - | . | . | - | - | 74 |
| - | - | - | - | - | - | 74.1 |
| - | - | . | . | - | - | 74.2 |
| - | - | - | - | - | - | 74.3 |

Noch: 4. Steuerpflichtige und deren
Noch: 4.2 nach Umsatzgrößen

| WZ 2008 | Wirtschaftszweig | Steuer- pflich- tige | Lieferungen und Leistungen | Davon in | | | |
|------------|--|----------------------------|----------------------------------|-------------------|---------------|--------------------|---------------|
| | | Anzahl | 1000 EUR | 17 500 bis 50 000 | | 50 000 bis 100 000 | |
| | | | | Anzahl | 1000 EUR | Anzahl | 1000 EUR |
| 74.9 | Sonstige freiberufliche, wissenschaftliche und technische Tätigkeiten a. n. g. | 473 | 53 908 | 214 | 7 029 | 132 | 9 136 |
| 75 | Veterinärwesen | 288 | 55 626 | 63 | 2 052 | 66 | 4 995 |
| N | Erbringung von sonstigen wirtschaftlichen Dienstleistungen | 3 690 | 1 724 054 | 1 353 | 42 016 | 710 | 49 963 |
| 77 | Vermietung von beweglichen Sachen | 602 | 399 852 | 153 | 4 740 | 110 | 7 897 |
| 77.1 | Vermietung von Kraftwagen | 135 | 41 610 | 37 | 1 152 | 30 | 2 269 |
| 77.2 | Vermietung von Gebrauchsgütern | 80 | 26 943 | . | . | 12 | 872 |
| 77.3 | Vermietung von Maschinen, Geräten und sonstigen beweglichen Sachen | 384 | 331 188 | 75 | 2 347 | . | . |
| 77.4 | Leasing von nichtfinanziellen immateriellen vermögensgegenständen (ohne Copyrights) | 3 | 111 | . | . | . | . |
| 78 | Vermittlung und Überlassung von Arbeitskräften | 219 | 252 232 | 54 | 1 660 | 27 | 1 988 |
| 78.1 | Vermittlung von Arbeitskräften | 131 | 59 637 | 45 | 1 368 | . | . |
| 78.2 | Befristete Überlassung von Arbeitskräften | 67 | 168 680 | . | . | . | . |
| 78.3 | Sonstige Überlassung von Arbeitskräften | 21 | 23 915 | . | . | - | - |
| 79 | Reisebüros, Reiseveranstalter und Erbringung sonstiger Reservierungsdienstleistungen | 311 | 52 592 | . | . | 93 | 6 738 |
| 79.1 | Reisebüros und Reiseveranstalter | 300 | 48 672 | 93 | 2 994 | . | . |
| 79.9 | Erbringung sonstiger Reservierungsdienstleistungen | 11 | 3 920 | . | . | . | . |
| 80 | Wach- und Sicherheitsdienste sowie Detekteien | 137 | 92 874 | 40 | 1 224 | 22 | 1 513 |
| 80.1 | Private Wach- und Sicherheitsdienste | 82 | 80 838 | 18 | 571 | 12 | 809 |
| 80.2 | Sicherheitsdienste mithilfe von Überwachungs- und Alarmsystemen | 10 | 4 075 | - | - | - | - |
| 80.3 | Detekteien | 45 | 7 961 | 22 | 653 | 10 | 704 |
| 81 | Gebäudebetreuung; Garten- und Landschaftsbau | 1 374 | 341 241 | 505 | 15 688 | 249 | 17 571 |
| 81.1 | Hausmeisterdienste | 511 | 37 924 | 335 | 10 390 | 111 | 7 573 |
| 81.2 | Reinigung von Gebäuden, Straßen und Verkehrsmitteln | 495 | 174 156 | 76 | 2 428 | 76 | 5 497 |
| 81.3 | Garten- und Landschaftsbau sowie Erbringung von sonstigen gärtnerischen Dienstleistungen | 368 | 129 161 | 94 | 2 870 | 62 | 4 501 |
| 82 | Erbringung von wirtschaftlichen Dienstleistungen für Unternehmen und Privatpersonen a. n. g. | 1 047 | 585 263 | . | . | 209 | 14 255 |
| 82.1 | Sekretariats- und Schreibdienste, Copy-Shops | 134 | 32 272 | 81 | 2 365 | 31 | 2 049 |
| 82.2 | Call Center | 9 | 3 478 | - | - | - | - |

Lieferungen und Leistungen 2011
klassen und Wirtschaftszweigen

| Größenklassen von ... bis unter ... EUR | | | | | | WZ 2008 |
|---|----------------|---------------------|----------------|---------------------|----------------|------------|
| 100 000 bis 250 000 | | 250 000 bis 500 000 | | 500 000 bis 1 Mill. | | |
| Anzahl | 1000 EUR | Anzahl | 1000 EUR | Anzahl | 1000 EUR | |
| 93 | 13 910 | 21 | 7 456 | 9 | 6 309 | 74.9 |
| 83 | 13 724 | 61 | 20 913 | 8 | 5 270 | 75 |
| | | | | | | |
| 782 | 121 105 | 325 | 115 147 | 236 | 167 646 | N |
| 119 | 18 618 | 67 | 24 203 | 57 | 41 604 | 77 |
| 32 | 4 742 | 15 | 4 811 | 8 | 4 874 | 77.1 |
| 15 | 2 491 | 7 | 2 752 | 3 | 2 278 | 77.2 |
| | | | | | | |
| 72 | 11 385 | 45 | 16 640 | 46 | 34 452 | 77.3 |
| | | | | | | |
| - | - | - | - | - | - | 77.4 |
| | | | | | | |
| 27 | 4 578 | 33 | 12 956 | 29 | 21 080 | 78 |
| 20 | 3 192 | 14 | 5 389 | 13 | 9 229 | 78.1 |
| | | | | | | |
| . | . | 12 | 4 881 | 10 | 7 361 | 78.2 |
| | | | | | | |
| . | . | 7 | 2 686 | 6 | 4 490 | 78.3 |
| | | | | | | |
| 81 | 12 643 | 23 | 8 194 | 7 | 4 767 | 79 |
| . | . | 23 | 8 194 | . | . | 79.1 |
| | | | | | | |
| . | . | - | - | . | . | 79.9 |
| | | | | | | |
| 25 | 4 516 | 19 | 6 489 | 15 | 10 862 | 80 |
| 16 | 2 885 | 12 | 4 098 | 11 | 8 483 | 80.1 |
| | | | | | | |
| 3 | 564 | 4 | 1 361 | . | . | 80.2 |
| 6 | 1 067 | 3 | 1 030 | . | . | 80.3 |
| | | | | | | |
| 376 | 57 251 | 97 | 33 945 | 84 | 58 496 | 81 |
| . | . | 15 | 5 235 | 5 | 3 310 | 81.1 |
| | | | | | | |
| . | . | 35 | 12 338 | 42 | 29 874 | 81.2 |
| | | | | | | |
| 106 | 17 959 | 47 | 16 373 | 37 | 25 312 | 81.3 |
| | | | | | | |
| 154 | 23 499 | 86 | 29 360 | 44 | 30 837 | 82 |
| | | | | | | |
| 13 | 1 871 | 6 | 2 063 | - | - | 82.1 |
| 4 | 659 | . | . | . | . | 82.2 |

Noch: 4. Steuerpflichtige und deren
Noch: 4.2 nach Umsatzgrößen

| WZ 2008 | Wirtschaftszweig | Davon in Größenklassen | | | | | |
|------------|--|------------------------|----------------|---------------------|----------------|----------------------|----------------|
| | | 1 Mill. bis 2 Mill. | | 2 Mill. bis 5 Mill. | | 5 Mill. bis 10 Mill. | |
| | | Anzahl | 1000 EUR | Anzahl | 1000 EUR | Anzahl | 1000 EUR |
| 74.9 | Sonstige freiberufliche, wissenschaftliche und technische Tätigkeiten a. n. g. | . | . | . | . | - | - |
| 75 | Veterinärwesen | 7 | 8 673 | - | - | - | - |
| N | Erbringung von sonstigen wirtschaftlichen Dienstleistungen | 148 | 203 938 | 92 | 276 564 | 28 | 190 594 |
| 77 | Vermietung von beweglichen Sachen | 51 | 73 247 | 31 | 100 789 | 9 | 63 309 |
| 77.1 | Vermietung von Kraftwagen | . | . | . | . | - | - |
| 77.2 | Vermietung von Gebrauchsgütern | . | . | . | . | - | - |
| 77.3 | Vermietung von Maschinen, Geräten und sonstigen beweglichen Sachen | 40 | 56 837 | 26 | 86 378 | 9 | 63 309 |
| 77.4 | Leasing von nichtfinanziellen immateriellen vermögensgegenständen (ohne Copyrights) | - | - | - | - | - | - |
| 78 | Vermittlung und Überlassung von Arbeitskräften | 20 | 27 158 | 17 | 53 242 | 8 | 54 743 |
| 78.1 | Vermittlung von Arbeitskräften | . | . | . | . | . | . |
| 78.2 | Befristete Überlassung von Arbeitskräften | 11 | 15 440 | 10 | 32 360 | 5 | 32 426 |
| 78.3 | Sonstige Überlassung von Arbeitskräften | . | . | . | . | . | . |
| 79 | Reisebüros, Reiseveranstalter und Erbringung sonstiger Reservierungsdienstleistungen | 7 | 9 170 | . | . | . | . |
| 79.1 | Reisebüros und Reiseveranstalter | . | . | . | . | . | . |
| 79.9 | Erbringung sonstiger Reservierungsdienstleistungen | . | . | - | - | - | - |
| 80 | Wach- und Sicherheitsdienste sowie Detekteien | 8 | 9 104 | . | . | 3 | 18 368 |
| 80.1 | Private Wach- und Sicherheitsdienste | . | . | 3 | 12 513 | 3 | 18 368 |
| 80.2 | Sicherheitsdienste mithilfe von Überwachungs- und Alarmsystemen | . | . | - | - | - | - |
| 80.3 | Detekteien | . | . | . | . | - | - |
| 81 | Gebäudebetreuung; Garten- und Landschaftsbau | 36 | 51 126 | 21 | 54 763 | . | . |
| 81.1 | Hausmeisterdienste | . | . | . | . | - | - |
| 81.2 | Reinigung von Gebäuden, Straßen und Verkehrsmitteln | 23 | 33 815 | 12 | 30 917 | . | . |
| 81.3 | Garten- und Landschaftsbau sowie Erbringung von sonstigen gärtnerischen Dienstleistungen | . | . | . | . | - | - |
| 82 | Erbringung von wirtschaftlichen Dienstleistungen für Unternehmen und Privatpersonen a. n. g. | 26 | 34 134 | 18 | 50 297 | 3 | 22 067 |
| 82.1 | Sekretariats- und Schreibdienste, Copy-Shops | - | - | . | . | - | - |
| 82.2 | Call Center | . | . | - | - | - | - |

Lieferungen und Leistungen 2011
klassen und Wirtschaftszweigen

| von ... bis unter ... EUR | | | | | | WZ 2008 |
|---------------------------|----------|-----------------------|----------|-------------------|----------|------------|
| 10 Mill. bis 25 Mill. | | 25 Mill. bis 50 Mill. | | 50 Mill. und mehr | | |
| Anzahl | 1000 EUR | Anzahl | 1000 EUR | Anzahl | 1000 EUR | |
| - | - | - | - | - | - | 74.9 |
| - | - | - | - | - | - | 75 |
| 13 | 186 585 | . | . | . | . | N |
| 5 | 65 445 | - | - | - | - | 77 |
| - | - | - | - | - | - | 77.1 |
| . | . | - | - | - | - | 77.2 |
| . | . | - | - | - | - | 77.3 |
| - | - | - | - | - | - | 77.4 |
| . | . | . | . | - | - | 78 |
| - | - | - | - | - | - | 78.1 |
| . | . | . | . | - | - | 78.2 |
| - | - | - | - | - | - | 78.3 |
| - | - | - | - | - | - | 79 |
| - | - | - | - | - | - | 79.1 |
| - | - | - | - | - | - | 79.9 |
| - | - | . | . | - | - | 80 |
| - | - | . | . | - | - | 80.1 |
| - | - | - | - | - | - | 80.2 |
| - | - | - | - | - | - | 80.3 |
| . | . | - | - | - | - | 81 |
| - | - | - | - | - | - | 81.1 |
| - | - | - | - | - | - | 81.2 |
| . | . | - | - | - | - | 81.3 |
| 3 | 56 477 | - | - | . | . | 82 |
| . | . | - | - | - | - | 82.1 |
| - | - | - | - | - | - | 82.2 |

Noch: 4. Steuerpflichtige und deren
Noch: 4.2 nach Umsatzgrößen

| WZ 2008 | Wirtschaftszweig | Steuer- pflich- tige | Lieferungen und Leistungen | Davon in | | | |
|------------|---|----------------------------|----------------------------------|-------------------|---------------|--------------------|---------------|
| | | | | 17 500 bis 50 000 | | 50 000 bis 100 000 | |
| | | Anzahl | 1000 EUR | Anzahl | 1000 EUR | Anzahl | 1000 EUR |
| 82.3 | Messe-, Ausstellungs- und Kongressveranstalter | 118 | 27 699 | 49 | 1 528 | 29 | 1 859 |
| 82.9 | Erbringung sonstiger wirtschaftlicher Dienstleistungen für Unternehmen und Privatpersonen | 786 | 521 813 | . | . | 149 | 10 347 |
| P | Erziehung und Unterricht | 834 | 130 764 | 421 | 13 867 | 238 | 16 619 |
| 85 | Erziehung und Unterricht | 834 | 130 764 | 421 | 13 867 | 238 | 16 619 |
| 85.3 | Weiterführende Schulen | 54 | 25 051 | 25 | 848 | 9 | 581 |
| 85.4 | Tertiärer und post-sekundärer, nicht tertiärer Unterricht | 20 | 17 202 | 8 | 253 | 3 | 210 |
| 85.5 | Sonstiger Unterricht | 756 | 88 368 | 384 | 12 624 | 226 | 15 828 |
| 85.6 | Erbringung von Dienstleistungen für den Unterricht | 4 | 142 | 4 | 142 | - | - |
| Q | Gesundheits- und Sozialwesen | 841 | 1 140 547 | 293 | 8 905 | 153 | 10 541 |
| 86 | Gesundheitswesen | 573 | 637 625 | 192 | 5 720 | 94 | 6 593 |
| 86.1 | Krankenhäuser | 31 | 485 299 | . | . | 3 | 257 |
| 86.2 | Arzt- und Zahnarztpraxen | 294 | 88 144 | 73 | 2 249 | 34 | 2 397 |
| 86.9 | Gesundheitswesen a.n.g. | 248 | 64 181 | . | . | 57 | 3 940 |
| 87 | Heime (ohne Erholungs- und Ferienheime) | 28 | 105 382 | 3 | 97 | 5 | 347 |
| 87.1 | Pflegeheime | . | . | . | . | . | . |
| 87.2 | Stationäre Einrichtungen zur psychosozialen Betreuung, Suchtbekämpfung u. Ä. | . | . | - | - | - | - |
| 87.3 | Altenheime; Alten- und Behindertenwohnheime | 10 | 44 598 | . | . | . | . |
| 87.9 | Sonstige Heime (ohne Erholungs- und Ferienheime) | 3 | 758 | . | . | - | - |
| 88 | Sozialwesen (ohne Heime) | 240 | 397 541 | 98 | 3 088 | 54 | 3 601 |
| 88.1 | Soziale Betreuung älterer Menschen und Behinderter | 87 | 25 333 | 43 | 1 221 | 26 | 1 758 |
| 88.9 | Sonstiges Sozialwesen (ohne Heime) | 153 | 372 208 | 55 | 1 867 | 28 | 1 843 |
| R | Kunst, Unterhaltung und Erholung | 1 512 | 304 048 | 678 | 21 431 | 345 | 24 057 |
| 90 | Kreative, künstlerische und unterhaltende Tätigkeiten | 602 | 75 643 | 352 | 11 264 | 147 | 10 054 |
| 91 | Bibliotheken, Archive, Museen, botanische und zoologische Gärten | 20 | 10 906 | 6 | 204 | 5 | 364 |
| 92 | Spiel-, Wett- und Lotteriewesen | 127 | 50 330 | 25 | 792 | 22 | 1 584 |
| 93 | Erbringung von Dienstleistungen des Sports, der Unterhaltung und der Erholung | 763 | 167 169 | 295 | 9 171 | 171 | 12 056 |
| 93.1 | Erbringung von Dienstleistungen des Sports | 372 | 93 532 | 132 | 4 096 | 82 | 5 699 |
| 93.2 | Erbringung von sonstigen Dienstleistungen der Unterhaltung und der Erholung | 391 | 73 637 | 163 | 5 075 | 89 | 6 357 |

Lieferungen und Leistungen 2011
klassen und Wirtschaftszweigen

| Größenklassen von ... bis unter ... EUR | | | | | | WZ 2008 |
|---|---------------|---------------------|---------------|---------------------|---------------|------------|
| 100 000 bis 250 000 | | 250 000 bis 500 000 | | 500 000 bis 1 Mill. | | |
| Anzahl | 1000 EUR | Anzahl | 1000 EUR | Anzahl | 1000 EUR | |
| 25 | 3 940 | . | . | . | . | 82.3 |
| 112 | 17 030 | 73 | 24 723 | 37 | 26 163 | 82.9 |
| 110 | 16 406 | 25 | 8 507 | 19 | 13 506 | P |
| 110 | 16 406 | 25 | 8 507 | 19 | 13 506 | 85 |
| 7 | 1 094 | . | . | . | . | 85.3 |
| . | . | . | . | . | . | 85.4 |
| . | . | 18 | 6 051 | 14 | 10 043 | 85.5 |
| - | - | - | - | - | - | 85.6 |
| 137 | 21 778 | 119 | 42 304 | 62 | 40 713 | Q |
| . | . | 100 | 36 017 | 55 | 36 319 | 86 |
| . | . | 3 | 1 085 | 5 | 3 277 | 86.1 |
| 53 | 8 787 | 79 | 28 821 | 44 | 28 839 | 86.2 |
| 40 | 5 939 | 18 | 6 111 | 6 | 4 204 | 86.9 |
| . | . | 5 | 1 557 | . | . | 87 |
| - | - | . | . | - | - | 87.1 |
| - | - | - | - | - | - | 87.2 |
| . | . | . | . | - | - | 87.3 |
| . | . | - | - | . | . | 87.9 |
| 39 | 6 380 | 14 | 4 731 | . | . | 88 |
| 10 | 1 729 | 4 | 1 266 | - | - | 88.1 |
| 29 | 4 650 | 10 | 3 464 | . | . | 88.9 |
| 253 | 39 143 | 125 | 44 603 | 66 | 44 020 | R |
| 70 | 10 646 | 17 | 5 680 | 8 | 6 057 | 90 |
| . | . | 3 | 1 182 | . | . | 91 |
| . | . | 26 | 9 089 | 19 | 11 839 | 92 |
| 153 | 24 147 | 79 | 28 653 | . | . | 93 |
| 73 | 11 433 | 43 | 15 669 | . | . | 93.1 |
| 80 | 12 714 | 36 | 12 984 | 10 | 6 624 | 93.2 |

Noch: 4. Steuerpflichtige und deren
Noch: 4.2 nach Umsatzgrößen

| WZ 2008 | Wirtschaftszweig | Davon in Größenklassen | | | | | |
|------------|---|------------------------|---------------|---------------------|---------------|----------------------|---------------|
| | | 1 Mill. bis 2 Mill. | | 2 Mill. bis 5 Mill. | | 5 Mill. bis 10 Mill. | |
| | | Anzahl | 1000 EUR | Anzahl | 1000 EUR | Anzahl | 1000 EUR |
| 82.3 | Messe-, Ausstellungs- und Kongressveranstalter | . | . | . | . | . | . |
| 82.9 | Erbringung sonstiger wirtschaftlicher Dienstleistungen für Unternehmen und Privatpersonen | 23 | 30 329 | 14 | 40 399 | . | . |
| P | Erziehung und Unterricht | 8 | 12 163 | 10 | 30 429 | 3 | 19 267 |
| 85 | Erziehung und Unterricht | 8 | 12 163 | 10 | 30 429 | 3 | 19 267 |
| 85.3 | Weiterführende Schulen | . | . | . | . | . | . |
| 85.4 | Tertiärer und post-sekundärer, nicht tertiärer Unterricht | - | - | . | . | . | . |
| 85.5 | Sonstiger Unterricht | . | . | 7 | 19 897 | - | - |
| 85.6 | Erbringung von Dienstleistungen für den Unterricht | - | - | - | - | - | - |
| Q | Gesundheits- und Sozialwesen | 25 | 33 571 | 18 | 58 389 | 13 | 87 178 |
| 86 | Gesundheitswesen | 18 | 23 600 | 6 | 17 516 | 5 | 29 125 |
| 86.1 | Krankenhäuser | . | . | . | . | . | . |
| 86.2 | Arzt- und Zahnarztpraxen | . | . | . | . | - | - |
| 86.9 | Gesundheitswesen a.n.g. | 5 | 5 936 | 3 | 8 590 | . | . |
| 87 | Heime (ohne Erholungs- und Ferienheime) | . | . | 4 | 15 459 | . | . |
| 87.1 | Pflegeheime | - | - | . | . | . | . |
| 87.2 | Stationäre Einrichtungen zur psychosozialen Betreuung, Suchtbekämpfung u. Ä. | . | . | . | . | - | - |
| 87.3 | Altenheime; Alten- und Behindertenwohnheime | . | . | - | - | - | - |
| 87.9 | Sonstige Heime (ohne Erholungs- und Ferienheime) | - | - | - | - | - | - |
| 88 | Sozialwesen (ohne Heime) | . | . | 8 | 25 415 | . | . |
| 88.1 | Soziale Betreuung älterer Menschen und Behinderter | - | - | . | . | . | . |
| 88.9 | Sonstiges Sozialwesen (ohne Heime) | . | . | . | . | 5 | 36 211 |
| R | Kunst, Unterhaltung und Erholung | 21 | 30 596 | 19 | 56 243 | . | . |
| 90 | Kreative, künstlerische und unterhaltende Tätigkeiten | 4 | 5 909 | . | . | - | - |
| 91 | Bibliotheken, Archive, Museen, botanische und zoologische Gärten | - | - | . | . | . | . |
| 92 | Spiel-, Wett- und Lotteriewesen | 4 | 5 866 | . | . | - | - |
| 93 | Erbringung von Dienstleistungen des Sports, der Unterhaltung und der Erholung | 13 | 18 821 | 13 | 38 690 | . | . |
| 93.1 | Erbringung von Dienstleistungen des Sports | 8 | 11 313 | 5 | 16 315 | . | . |
| 93.2 | Erbringung von sonstigen Dienstleistungen der Unterhaltung und der Erholung | 5 | 7 508 | 8 | 22 375 | - | - |

Lieferungen und Leistungen 2011
klassen und Wirtschaftszweigen

| von ... bis unter ... EUR | | | | | | WZ 2008 |
|---------------------------|----------|-----------------------|----------|-------------------|----------|------------|
| 10 Mill. bis 25 Mill. | | 25 Mill. bis 50 Mill. | | 50 Mill. und mehr | | |
| Anzahl | 1000 EUR | Anzahl | 1000 EUR | Anzahl | 1000 EUR | |
| - | - | - | - | - | - | 82.3 |
| . | . | - | - | . | . | 82.9 |
| - | - | - | - | - | - | P |
| - | - | - | - | - | - | 85 |
| - | - | - | - | - | - | 85.3 |
| - | - | - | - | - | - | 85.4 |
| - | - | - | - | - | - | 85.5 |
| - | - | - | - | - | - | 85.6 |
| 12 | 166 553 | 5 | 158 702 | 4 | 511 913 | Q |
| 3 | 49 403 | . | . | . | . | 86 |
| . | . | . | . | . | . | 86.1 |
| - | - | - | - | - | - | 86.2 |
| . | . | - | - | - | - | 86.9 |
| 3 | 44 630 | . | . | - | - | 87 |
| . | . | - | - | - | - | 87.1 |
| - | - | - | - | - | - | 87.2 |
| . | . | . | . | - | - | 87.3 |
| - | - | - | - | - | - | 87.9 |
| 6 | 72 521 | . | . | . | . | 88 |
| - | - | - | - | - | - | 88.1 |
| 6 | 72 521 | . | . | . | . | 88.9 |
| . | . | - | - | - | - | R |
| . | . | - | - | - | - | 90 |
| - | - | - | - | - | - | 91 |
| . | . | - | - | - | - | 92 |
| - | - | - | - | - | - | 93 |
| - | - | - | - | - | - | 93.1 |
| - | - | - | - | - | - | 93.2 |

Noch: 4. Steuerpflichtige und deren
Noch: 4.2 nach Umsatzgrößen

| WZ 2008 | Wirtschaftszweig | Steuer- pflich- tige | Lieferungen und Leistungen | Davon in | | | |
|--------------|--|----------------------------|----------------------------------|-------------------|----------------|--------------------|------------------|
| | | | | 17 500 bis 50 000 | | 50 000 bis 100 000 | |
| | | Anzahl | 1000 EUR | Anzahl | 1000 EUR | Anzahl | 1000 EUR |
| S | Erbringung von sonstigen Dienstleistungen | 8 192 | 1 375 621 | 3 768 | 119 194 | 2 113 | 148 392 |
| 94 | Interessenvertretungen sowie kirchliche und sonstige religiöse Vereinigungen (ohne Sozialwesen und Sport) | 327 | 152 192 | 132 | 4 227 | 77 | 5 562 |
| 94.1 | Wirtschafts- und Arbeitgeberverbände, Berufsorganisationen | 16 | 2 367 | 4 | 138 | 8 | 543 |
| 94.9 | Kirchliche Vereinigungen; politische Parteien sowie sonstige Interessenvertretungen und Vereinigungen a. n. g. | 311 | 149 825 | 128 | 4 088 | 69 | 5 018 |
| 95 | Reparatur von Datenverarbeitungsgeräten und Gebrauchsgütern | 250 | 46 014 | . | . | 52 | 3 640 |
| 95.1 | Reparatur von Datenverarbeitungs- und Telekommunikationsgeräten | 28 | 6 177 | . | . | 5 | 342 |
| 95.2 | Reparatur von Gebrauchsgütern | 222 | 39 837 | 77 | 2 380 | 47 | 3 298 |
| 96 | Erbringung von sonstigen überwiegend persönlichen Dienstleistungen | 7 615 | 1 177 414 | . | . | 1 984 | 139 191 |
| A - S | Insgesamt | 76 170 | 56 521 049 | 22 348 | 721 461 | 16 293 | 1 160 950 |

Lieferungen und Leistungen 2011
klassen und Wirtschaftszweigen

| Größenklassen von ... bis unter ... EUR | | | | | | WZ 2008 |
|---|-----------|---------------------|-----------|---------------------|-----------|------------|
| 100 000 bis 250 000 | | 250 000 bis 500 000 | | 500 000 bis 1 Mill. | | |
| Anzahl | 1000 EUR | Anzahl | 1000 EUR | Anzahl | 1000 EUR | |
| 1 426 | 219 605 | 503 | 176 195 | 207 | 140 751 | S |
| 54 | 8 242 | 28 | 10 193 | 14 | 9 368 | 94 |
| . | . | . | . | . | . | 94.1 |
| . | . | . | . | . | . | 94.9 |
| 68 | 10 512 | 26 | 9 056 | 11 | 7 710 | 95 |
| 10 | 1 515 | - | - | . | . | 95.1 |
| 58 | 8 997 | 26 | 9 056 | . | . | 95.2 |
| 1 304 | 200 851 | 449 | 156 945 | 182 | 123 673 | 96 |
| 16 480 | 2 613 333 | 8 301 | 2 928 879 | 5 246 | 3 674 833 | A - S |

Noch: 4. Steuerpflichtige und deren
Noch: 4.2 nach Umsatzgrößen

| WZ 2008 | Wirtschaftszweig | Davon in Größenklassen | | | | | |
|--------------|--|------------------------|------------------|---------------------|------------------|----------------------|------------------|
| | | 1 Mill. bis 2 Mill. | | 2 Mill. bis 5 Mill. | | 5 Mill. bis 10 Mill. | |
| | | Anzahl | 1000 EUR | Anzahl | 1000 EUR | Anzahl | 1000 EUR |
| S | Erbringung von sonstigen Dienstleistungen | 110 | 156 221 | 40 | 125 843 | 17 | 111 292 |
| 94 | Interessenvertretungen sowie kirchliche und sonstige religiöse Vereinigungen (ohne Sozialwesen und Sport) | 8 | 11 827 | 8 | 25 433 | . | . |
| 94.1 | Wirtschafts- und Arbeitgeberverbände, Berufsorganisationen | - | - | - | - | - | - |
| 94.9 | Kirchliche Vereinigungen; politische Parteien sowie sonstige Interessenvertretungen und Vereinigungen a. n. g. | 8 | 11 827 | 8 | 25 433 | . | . |
| 95 | Reparatur von Datenverarbeitungsgeräten und Gebrauchsgütern | 6 | 6 946 | - | - | . | . |
| 95.1 | Reparatur von Datenverarbeitungs- und Telekommunikationsgeräten | 3 | 3 391 | - | - | - | - |
| 95.2 | Reparatur von Gebrauchsgütern | 3 | 3 555 | - | - | . | . |
| 96 | Erbringung von sonstigen überwiegend persönlichen Dienstleistungen | 96 | 137 449 | 32 | 100 410 | 12 | 75 974 |
| A - S | Insgesamt | 3 287 | 4 605 846 | 2 514 | 7 833 056 | 924 | 6 417 522 |

Lieferungen und Leistungen 2011
klassen und Wirtschaftszweigen

| von ... bis unter ... EUR | | | | | | WZ 2008 |
|---------------------------|-----------|-----------------------|-----------|-------------------|------------|------------|
| 10 Mill. bis 25 Mill. | | 25 Mill. bis 50 Mill. | | 50 Mill. und mehr | | |
| Anzahl | 1000 EUR | Anzahl | 1000 EUR | Anzahl | 1000 EUR | |
| . | . | . | . | . | . | S |
| . | . | . | . | . | - | 94 |
| - | - | - | - | - | - | 94.1 |
| . | . | . | . | . | - | 94.9 |
| - | - | - | - | - | - | 95 |
| - | - | - | - | - | - | 95.1 |
| - | - | - | - | - | - | 95.2 |
| 5 | 68 560 | - | - | . | . | 96 |
| 516 | 7 941 152 | 168 | 5 898 232 | 93 | 12 725 785 | A - S |

**Noch: 4. Steuerpflichtige und deren
4.3 nach Rechtsformen**

| WZ 2008 | Wirtschaftsabschnitt | Steuer- pflichtige | Lieferungen und Leistungen | Davon | |
|--------------|---|-----------------------|----------------------------------|-------------------|-------------------|
| | | | | Einzelunternehmen | |
| | | Anzahl | 1000 EUR | Anzahl | 1000 EUR |
| A | Land- und Forstwirtschaft, Fischerei | 1 804 | 2 019 292 | 1 054 | 249 147 |
| B | Bergbau und Gewinnung von Steinen und Erden | 48 | 72 161 | . | . |
| C | Verarbeitendes Gewerbe | 6 922 | 17 545 669 | 4 073 | 1 625 373 |
| D | Energieversorgung | 555 | 3 421 981 | 230 | 32 178 |
| E | Wasserversorgung; Abwasser- und Abfallentsorgung und Beseitigung von Umweltverschmutzungen | 338 | 1 064 498 | 119 | 69 851 |
| F | Baugewerbe | 13 770 | 5 467 578 | 10 919 | 2 077 159 |
| G | Handel; Instandhaltung und Reparatur von Kraftfahrzeugen | 15 240 | 12 562 047 | 12 312 | 5 199 649 |
| H | Verkehr und Lagerei | 2 963 | 1 800 842 | 2 466 | 824 025 |
| I | Gastgewerbe | 5 510 | 903 670 | 4 903 | 623 802 |
| J | Information und Kommunikation | 1 509 | 726 303 | 942 | 114 208 |
| K | Erbringung von Finanz- und Versicherungsdienstleistungen | 412 | 750 857 | 257 | 28 029 |
| L | Grundstücks- und Wohnungswesen | 3 949 | 3 004 968 | 2 112 | 746 752 |
| M | Erbringung von freiberuflichen, wissenschaftlichen und technischen Dienstleistungen | 8 081 | 2 506 150 | 6 179 | 867 328 |
| N | Erbringung von sonstigen wirtschaftlichen Dienstleistungen | 3 690 | 1 724 054 | 2 764 | 538 450 |
| P | Erziehung und Unterricht | 834 | 130 764 | . | . |
| Q | Gesundheits- und Sozialwesen | 841 | 1 140 547 | 567 | 86 182 |
| R | Kunst, Unterhaltung und Erholung | 1 512 | 304 048 | 1 074 | 133 222 |
| S | Erbringung von sonstigen Dienstleistungen | 8 192 | 1 375 621 | 7 009 | 719 425 |
| A - S | Insgesamt | 76 170 | 56 521 049 | 57 703 | 14 003 206 |

**Lieferungen und Leistungen 2011
und Wirtschaftsabschnitten**

| Steuerpflichtige der Rechtsform | | | | | | WZ 2008 |
|---------------------------------|------------|-----------------------|------------|---------------------|-----------|------------|
| Personengesellschaften | | Kapitalgesellschaften | | Übrige Rechtsformen | | |
| Anzahl | 1000 EUR | Anzahl | 1000 EUR | Anzahl | 1000 EUR | |
| 278 | 256 508 | 268 | 750 788 | 204 | 762 848 | A |
| . | . | 19 | 20 937 | - | - | B |
| 808 | 3 890 124 | 2 020 | 11 955 435 | 21 | 74 737 | C |
| 214 | 80 328 | 97 | 3 306 615 | 14 | 2 860 | D |
| 29 | 120 291 | 121 | 599 942 | 69 | 274 413 | E |
| 1 024 | 1 126 047 | 1 809 | 2 250 472 | 18 | 13 900 | F |
| 1 223 | 2 871 325 | 1 635 | 4 222 428 | 70 | 268 645 | G |
| 164 | 237 503 | 310 | 733 795 | 23 | 5 520 | H |
| 347 | 143 884 | 239 | 130 626 | 21 | 5 359 | I |
| 140 | 137 142 | 419 | 473 837 | 8 | 1 117 | J |
| 26 | 7 981 | 94 | 668 457 | 35 | 46 389 | K |
| 1 338 | 1 372 717 | 417 | 667 210 | 82 | 218 289 | L |
| 853 | 413 894 | 1 023 | 1 189 441 | 26 | 35 487 | M |
| 338 | 300 453 | 567 | 876 555 | 21 | 8 596 | N |
| . | . | 83 | 54 612 | 16 | 14 600 | P |
| 84 | 51 378 | 98 | 392 504 | 92 | 610 483 | Q |
| 161 | 71 135 | 116 | 60 178 | 161 | 39 512 | R |
| 360 | 115 256 | 442 | 335 987 | 381 | 204 953 | S |
| 7 428 | 11 240 316 | 9 777 | 28 689 820 | 1 262 | 2 587 708 | A - S |

**Noch: 4. Steuerpflichtige und deren
4.4 nach Rechtsformen**

| WZ 2008 | Wirtschaftszweig | Steuer- pflichtige | Lieferungen und Leistungen | Davon | |
|------------|---|-----------------------|----------------------------------|-------------------|------------------|
| | | Anzahl | 1000 EUR | Einzelunternehmen | |
| | | | | Anzahl | 1000 EUR |
| A | Land- und Forstwirtschaft, Fischerei | 1 804 | 2 019 292 | 1 054 | 249 147 |
| 01 | Landwirtschaft, Jagd und damit verbundene Tätigkeiten | 1 546 | 1 879 809 | 873 | 208 770 |
| 01.1 | Anbau einjähriger Pflanzen | 294 | 214 716 | 209 | 69 404 |
| 01.2 | Anbau mehrjähriger Pflanzen | . | . | . | . |
| 01.3 | Betrieb von Baumschulen sowie Anbau von Pflanzen zu Vermehrungszwecken | 41 | 10 490 | 37 | 7 342 |
| 01.4 | Tierhaltung | 245 | 244 416 | 133 | 18 262 |
| 01.5 | Gemischte Landwirtschaft | 838 | 1 306 749 | 419 | 101 148 |
| 01.6 | Erbringung von landwirtschaftlichen Dienstleistungen | 102 | 87 836 | 59 | 9 878 |
| 01.7 | Jagd, Fallenstellerei und damit verbundene Tätigkeiten | . | . | . | . |
| 02 | Forstwirtschaft und Holzeinschlag | 239 | 134 181 | 166 | 39 068 |
| 02.1 | Forstwirtschaft | 32 | 75 231 | . | . |
| 02.2 | Holzeinschlag | 66 | 15 341 | . | . |
| 02.4 | Erbringung von Dienstleistungen für Forstwirtschaft und Holzeinschlag | 141 | 43 610 | 117 | 27 708 |
| 03 | Fischerei und Aquakultur | 19 | 5 302 | 15 | 1 308 |
| 03.1 | Fischerei | . | . | 3 | 149 |
| 03.2 | Aquakultur | . | . | 12 | 1 159 |
| B | Bergbau und Gewinnung von Steinen und Erden | 48 | 72 161 | . | . |
| 08 | Gewinnung von Steinen und Erden, sonstiger Bergbau | . | . | . | . |
| 08.1 | Gewinnung von Natursteinen, Kies, Sand, Ton und Kaolin | 44 | 53 107 | . | . |
| 08.9 | Sonstiger Bergbau; Gewinnung von Steinen und Erden a. n. g. | . | . | . | . |
| 09 | Erbringung von Dienstleistungen für den Bergbau und für die Gewinnung von Steinen und Erden | . | . | - | - |
| 09.9 | Erbringung von Dienstleistungen für den sonstigen Bergbau und für die Gewinnung von Steinen und Erden | . | . | - | - |
| C | Verarbeitendes Gewerbe | 6 922 | 17 545 669 | 4 073 | 1 625 373 |
| 10 | Herstellung von Nahrungs- und Futtermitteln | 1 017 | 1 677 906 | 801 | 389 944 |
| 10.1 | Schlachten und Fleischverarbeitung | 370 | 504 581 | 284 | 184 595 |
| 10.2 | Fischverarbeitung | . | . | . | . |
| 10.3 | Obst- und Gemüseverarbeitung | 18 | 24 874 | . | . |
| 10.4 | Herstellung von pflanzlichen und tierischen Ölen und Fetten | 9 | 32 567 | - | - |
| 10.5 | Milchverarbeitung | 19 | 73 345 | . | . |
| 10.6 | Mahl- und Schälsmühlen, Herstellung von Stärke und Stärkerzeugnissen | 33 | 190 136 | . | . |
| 10.7 | Herstellung von Back- und Teigwaren | 503 | 430 466 | 449 | 181 014 |
| 10.8 | Herstellung von sonstigen Nahrungsmitteln | 38 | 257 609 | 14 | 5 045 |
| 10.9 | Herstellung von Futtermitteln | . | . | 7 | 3 780 |

**Lieferungen und Leistungen 2011
und Wirtschaftszweigen**

| Steuerpflichtige der Rechtsform | | | | | | WZ 2008 |
|---------------------------------|-----------|-----------------------|------------|---------------------|----------|------------|
| Personengesellschaften | | Kapitalgesellschaften | | Übrige Rechtsformen | | |
| Anzahl | 1000 EUR | Anzahl | 1000 EUR | Anzahl | 1000 EUR | |
| 278 | 256 508 | 268 | 750 788 | 204 | 762 848 | A |
| . | . | 252 | 737 761 | . | . | 01 |
| 57 | 40 171 | 19 | 75 720 | 9 | 29 421 | 01.1 |
| 3 | 2 221 | . | . | . | . | 01.2 |
| . | . | . | . | . | . | 01.3 |
| 50 | 74 825 | 55 | 120 930 | 7 | 30 399 | 01.4 |
| 104 | 110 721 | 151 | 476 864 | 164 | 618 017 | 01.5 |
| 15 | 14 395 | 23 | 58 816 | 5 | 4 747 | 01.6 |
| - | - | - | - | - | - | 01.7 |
| . | . | . | . | . | . | 02 |
| . | . | - | - | . | . | 02.1 |
| . | . | . | . | 9 | 3 999 | 02.2 |
| 10 | 6 823 | 11 | 8 179 | 3 | 899 | 02.4 |
| . | . | . | . | - | - | 03 |
| - | - | . | . | - | - | 03.1 |
| . | . | . | . | - | - | 03.2 |
| . | . | 19 | 20 937 | - | - | B |
| . | . | . | . | - | - | 08 |
| . | . | . | . | - | - | 08.1 |
| - | - | . | . | - | - | 08.9 |
| - | - | . | . | - | - | 09 |
| - | - | . | . | - | - | 09.9 |
| 808 | 3 890 124 | 2 020 | 11 955 435 | 21 | 74 737 | C |
| 86 | 420 129 | 126 | 816 758 | 4 | 51 075 | 10 |
| . | . | 53 | 260 561 | . | . | 10.1 |
| - | - | . | . | - | - | 10.2 |
| . | . | 7 | 22 283 | - | - | 10.3 |
| 4 | 4 095 | 5 | 28 473 | - | - | 10.4 |
| . | . | . | . | . | . | 10.5 |
| . | . | . | . | . | . | 10.6 |
| . | . | . | . | . | . | 10.7 |
| 9 | 61 417 | 15 | 191 147 | - | - | 10.8 |
| . | . | 12 | 131 740 | - | - | 10.9 |

Noch: 4. Steuerpflichtige und deren
Noch: 4.4 nach Rechtsformen

| WZ 2008 | Wirtschaftszweig | Steuer- pflichtige | Lieferungen und Leistungen | Davon | |
|------------|--|-----------------------|----------------------------------|-------------------|----------|
| | | | | Einzelunternehmen | |
| | | Anzahl | 1000 EUR | Anzahl | 1000 EUR |
| 11 | Getränkeherstellung | 48 | 187 392 | 13 | 1 744 |
| 12 | Tabakverarbeitung | . | . | - | - |
| 13 | Herstellung von Textilien | 114 | 195 513 | 67 | 23 993 |
| 13.1 | Spinnstoffaufbereitung und Spinnerei | 6 | 45 415 | . | . |
| 13.2 | Weberei | 7 | 20 239 | . | . |
| 13.3 | Veredlung von Textilien und Bekleidung | 20 | 51 917 | . | . |
| 13.9 | Herstellung von sonstigen Textilwaren | 81 | 77 941 | 50 | 20 037 |
| 14 | Herstellung von Bekleidung | 58 | 17 771 | 41 | 3 735 |
| 14.1 | Herstellung von Bekleidung (ohne Pelzbekleidung) | 51 | 8 916 | . | . |
| 14.3 | Herstellung von Bekleidung aus gewirktem und gestricktem Stoff | 7 | 8 855 | . | . |
| 15 | Herstellung von Leder, Lederwaren und Schuhen | . | . | . | . |
| 15.1 | Herstellung von Leder und Lederwaren (ohne Herstellung von Lederbekleidung) | 37 | 8 558 | 25 | 4 370 |
| 15.2 | Herstellung von Schuhen | . | . | . | . |
| 16 | Herstellung von Holz-, Flecht-, Korb- und Korkwaren (ohne Möbel) | 435 | 560 443 | 301 | 84 642 |
| 16.1 | Säge-, Hobel- und Holzimprägnierwerke | 100 | 206 429 | 79 | 26 185 |
| 16.2 | Herstellung von sonstigen Holz-, Kork-, Flecht- und Korbwaren (ohne Möbel) | 335 | 354 014 | 222 | 58 457 |
| 17 | Herstellung von Papier, Pappe und Waren daraus | 42 | 475 199 | 16 | 16 529 |
| 17.1 | Herstellung von Holz- und Zellstoff, Papier, Karton und Pappe | . | . | . | . |
| 17.2 | Herstellung von Waren aus Papier, Karton und Pappe | . | . | . | . |
| 18 | Herstellung von Druckerzeugnissen; Vervielfältigung von bespielten Ton-, Bild- und Datenträgern | 235 | 260 315 | . | . |
| 18.1 | Herstellung von Druckerzeugnissen | 231 | 259 823 | . | . |
| 18.2 | Vervielfältigung von bespielten Ton-, Bild- und Datenträgern | 4 | 492 | 4 | 492 |
| 20 | Herstellung von chemischen Erzeugnissen | 102 | 555 074 | 32 | 5 106 |
| 20.1 | Herstellung von chemischen Grundstoffen, Düngemitteln und Stickstoffverbindungen, Kunststoffen in Primärformen und synthetischem Kautschuk in Primärformen | 50 | 215 587 | 13 | 1 650 |
| 20.2 | Herstellung von Schädlingsbekämpfungs-, Pflanzenschutz- und Desinfektionsmitteln | . | . | - | - |
| 20.3 | Herstellung von Anstrichmitteln, Druckfarben und Kitten | . | . | - | - |

Lieferungen und Leistungen 2011
und Wirtschaftszweigen

| Steuerpflichtige der Rechtsform | | | | | | WZ 2008 |
|---------------------------------|----------|-----------------------|----------|---------------------|----------|------------|
| Personengesellschaften | | Kapitalgesellschaften | | Übrige Rechtsformen | | |
| Anzahl | 1000 EUR | Anzahl | 1000 EUR | Anzahl | 1000 EUR | |
| 14 | 34 462 | 21 | 151 187 | - | - | 11 |
| - | - | . | . | - | - | 12 |
| 15 | 45 919 | 32 | 125 601 | - | - | 13 |
| . | . | . | . | - | - | 13.1 |
| . | . | . | . | - | - | 13.2 |
| . | . | 5 | 33 394 | - | - | 13.3 |
| 10 | 18 566 | 21 | 39 339 | - | - | 13.9 |
| 4 | 1 781 | 13 | 12 255 | - | - | 14 |
| 4 | 1 781 | . | . | - | - | 14.1 |
| - | - | . | . | - | - | 14.3 |
| . | . | . | . | - | - | 15 |
| 4 | 662 | 8 | 3 527 | - | - | 15.1 |
| . | . | . | . | - | - | 15.2 |
| 45 | 265 816 | 89 | 209 985 | - | - | 16 |
| 12 | 169 633 | 9 | 10 611 | - | - | 16.1 |
| 33 | 96 183 | 80 | 199 374 | - | - | 16.2 |
| 10 | 151 252 | 16 | 307 419 | - | - | 17 |
| . | . | . | . | - | - | 17.1 |
| . | . | . | . | - | - | 17.2 |
| . | . | 50 | 51 936 | . | . | 18 |
| . | . | 50 | 51 936 | . | . | 18.1 |
| - | - | - | - | - | - | 18.2 |
| 14 | 180 668 | 56 | 369 300 | - | - | 20 |
| 9 | 31 349 | 28 | 182 588 | - | - | 20.1 |
| . | . | - | - | - | - | 20.2 |
| - | - | . | . | - | - | 20.3 |

Noch: 4. Steuerpflichtige und deren
Noch: 4.4 nach Rechtsformen

| WZ 2008 | Wirtschaftszweig | Steuer- pflichtige | Lieferungen und Leistungen | Davon | |
|------------|---|-----------------------|----------------------------------|-------------------|----------|
| | | Anzahl | 1000 EUR | Einzelunternehmen | |
| | | | | Anzahl | 1000 EUR |
| 20.4 | Herstellung von Seifen, Wasch-, Reinigungs- und Körperpflegemitteln sowie von Duftstoffen | 25 | 31 681 | 13 | 920 |
| 20.5 | Herstellung von sonstigen chemischen Erzeugnissen | 21 | 219 814 | 6 | 2 536 |
| 20.6 | Herstellung von Chemiefasern | . | . | - | - |
| 21 | Herstellung von pharmazeutischen Erzeugnissen | 13 | 63 870 | - | - |
| 21.1 | Herstellung von pharmazeutischen Grundstoffen | . | . | - | - |
| 21.2 | Herstellung von pharmazeutischen Spezialitäten und sonstigen pharmazeutischen Erzeugnissen | . | . | - | - |
| 22 | Herstellung von Gummi- und Kunststoffwaren | 257 | 1 292 214 | . | . |
| 22.1 | Herstellung von Gummiwaren | 38 | 133 664 | . | . |
| 22.2 | Herstellung von Kunststoffwaren | 219 | 1 158 550 | 64 | 104 240 |
| 23 | Herstellung von Glas und Glaswaren, Keramik, Verarbeitung von Steinen und Erden | 547 | 1 147 471 | . | . |
| 23.1 | Herstellung von Glas und Glaswaren | 166 | 374 369 | 117 | 19 713 |
| 23.2 | Herstellung von feuerfesten keramischen Werkstoffen und Waren | . | . | - | - |
| 23.3 | Herstellung von keramischen Baumaterialien | 8 | 4 954 | . | . |
| 23.4 | Herstellung von sonstigen Porzellan- und keramischen Erzeugnissen | 69 | 230 971 | 38 | 2 784 |
| 23.5 | Herstellung von Zement, Kalk und | . | . | . | . |
| 23.6 | Herstellung von Erzeugnissen aus Beton, Zement und Gips | 84 | 328 928 | 28 | 11 398 |
| 23.7 | Be- und Verarbeitung von Naturwerksteinen und Natursteinen a. n. g. | 203 | 97 925 | 164 | 36 041 |
| 23.9 | Herstellung von Schleifkörpern und Schleifmitteln auf Unterlage sowie sonstigen Erzeugnissen aus nichtmetallischen Mineralien a. n. g. | 14 | 49 382 | . | . |
| 24 | Metallerzeugung und -bearbeitung | 65 | 821 490 | 32 | 8 828 |
| 24.1 | Erzeugung von Roheisen, Stahl und Ferrolegierungen | . | . | . | . |
| 24.2 | Herstellung von Stahlrohren, Rohrform-, Rohrverschluss- und Rohrverbindungsstücken aus Stahl | . | . | . | . |
| 24.3 | Sonstige erste Bearbeitung von Eisen und Stahl | . | . | . | . |
| 24.4 | Erzeugung und erste Bearbeitung von NE-Metallen | 31 | 51 920 | 21 | 4 307 |
| 24.5 | Gießereien | 14 | 223 506 | . | . |
| 25 | Herstellung von Metallerzeugnissen | 1 701 | 2 791 161 | 1 080 | 402 171 |
| 25.1 | Stahl- und Leichtmetallbau | 380 | 1 021 027 | . | . |

Lieferungen und Leistungen 2011
und Wirtschaftszweigen

| Steuerpflichtige der Rechtsform | | | | | | WZ 2008 |
|---------------------------------|----------|-----------------------|-----------|---------------------|----------|------------|
| Personengesellschaften | | Kapitalgesellschaften | | Übrige Rechtsformen | | |
| Anzahl | 1000 EUR | Anzahl | 1000 EUR | Anzahl | 1000 EUR | |
| . | . | . | . | - | - | 20.4 |
| . | . | . | . | - | - | 20.5 |
| - | - | . | . | - | - | 20.6 |
| 4 | 20 804 | 9 | 43 066 | - | - | 21 |
| - | - | . | . | - | - | 21.1 |
| 4 | 20 804 | . | . | - | - | 21.2 |
| 43 | 179 690 | 126 | 1 000 400 | . | . | 22 |
| . | . | 12 | 120 538 | - | - | 22.1 |
| . | . | 114 | 879 862 | . | . | 22.2 |
| 71 | 365 452 | 117 | 709 152 | . | . | 23 |
| 15 | 24 302 | 34 | 330 354 | - | - | 23.1 |
| - | - | . | . | - | - | 23.2 |
| . | . | . | . | - | - | 23.3 |
| . | . | . | . | - | - | 23.4 |
| - | - | . | . | - | - | 23.5 |
| 26 | 216 362 | 30 | 101 168 | - | - | 23.6 |
| 18 | 20 169 | . | . | . | . | 23.7 |
| . | . | . | . | - | - | 23.9 |
| 10 | 99 505 | 23 | 713 157 | - | - | 24 |
| - | - | . | . | - | - | 24.1 |
| - | - | . | . | - | - | 24.2 |
| . | . | - | - | - | - | 24.3 |
| . | . | . | . | - | - | 24.4 |
| . | . | . | . | - | - | 24.5 |
| 199 | 494 293 | 419 | 1 893 643 | 3 | 1 054 | 25 |
| . | . | 141 | 905 836 | . | . | 25.1 |

Noch: 4. Steuerpflichtige und deren
Noch: 4.4 nach Rechtsformen

| WZ 2008 | Wirtschaftszweig | Steuer- pflichtige | Lieferungen und Leistungen | Davon | |
|------------|---|-----------------------|----------------------------------|-------------------|----------|
| | | | | Einzelunternehmen | |
| | | Anzahl | 1000 EUR | Anzahl | 1000 EUR |
| 25.2 | Herstellung von Metalltanks und -behältern; Herstellung von Heizkörpern und -kesseln für Zentralheizungen | 11 | 11 559 | 7 | 1 047 |
| 25.3 | Herstellung von Dampfkesseln (ohne Zentralheizungskessel) | . | . | . | . |
| 25.4 | Herstellung von Waffen und Munition | . | . | 12 | 707 |
| 25.5 | Herstellung von Schmiede-, Press-, Zieh- und Stanzteilen, gewalzten Ringn und pulvermetallurgischen Erzeugnissen | 104 | 285 026 | 62 | 16 878 |
| 25.6 | Oberflächenveredlung und Wärmebehandlung; Mechanik a. n. g. | 747 | 541 487 | 584 | 242 169 |
| 25.7 | Herstellung von Schneidwaren, Werkzeugen, Schlössern und | 199 | 401 190 | 102 | 46 209 |
| 25.9 | Herstellung von sonstigen Metallwaren | 239 | 506 989 | . | . |
| 26 | Herstellung von Datenverarbeitungsgeräten, elektronischen und optischen Erzeugnissen | 337 | 1 891 178 | . | . |
| 26.1 | Herstellung von elektronischen Bauelementen und Leiterplatten | 90 | 551 979 | 22 | 28 312 |
| 26.2 | Herstellung von Datenverarbeitungsgeräten und peripheren Geräten | 41 | 192 550 | 12 | 4 704 |
| 26.3 | Herstellung von Geräten und Einrichtungen der Telekommunikationstechnik | 50 | 94 640 | . | . |
| 26.5 | Herstellung von Mess-, Kontroll-, Navigations- u. ä. Instrumenten und Vorrichtungen; Herstellung | 97 | 287 557 | 28 | 4 932 |
| 26.6 | Herstellung von Bestrahlungs- und Elektrotherapiegeräten und elektromedizinischen Geräten | . | . | 9 | 4 436 |
| 26.7 | Herstellung von optischen und fotografischen Instrumenten und Geräten | 38 | 683 742 | 9 | 1 108 |
| 26.8 | Herstellung von magnetischen und optischen Datenträgern | . | . | . | . |
| 27 | Herstellung von elektrischen Ausrüstungen | 226 | 894 843 | 76 | 24 212 |
| 27.1 | Herstellung von Elektromotoren, Generatoren, Transformatoren, Elektrizitätsverteilungs- und -schalteinrichtungen | 55 | 186 718 | . | . |
| 27.2 | Herstellung von Batterien und Akkumulatoren | . | . | . | . |
| 27.3 | Herstellung von Kabeln und elektrischem Installationsmaterial | 30 | 133 037 | . | . |
| 27.4 | Herstellung von elektrischen Lampen | 25 | 51 562 | . | . |
| 27.5 | Herstellung von Haushaltsgeräten | . | . | . | . |

Lieferungen und Leistungen 2011
und Wirtschaftszweigen

| Steuerpflichtige der Rechtsform | | | | | | WZ 2008 |
|---------------------------------|----------|-----------------------|-----------|---------------------|----------|------------|
| Personengesellschaften | | Kapitalgesellschaften | | Übrige Rechtsformen | | |
| Anzahl | 1000 EUR | Anzahl | 1000 EUR | Anzahl | 1000 EUR | |
| . | . | . | . | - | - | 25.2 |
| - | - | . | . | - | - | 25.3 |
| . | . | . | . | - | - | 25.4 |
| 13 | 95 121 | 29 | 173 027 | - | - | 25.5 |
| . | . | 94 | 170 872 | . | . | 25.6 |
| 29 | 86 822 | 68 | 268 159 | - | - | 25.7 |
| 35 | 124 714 | 78 | 345 912 | . | . | 25.9 |
| 33 | 258 658 | 201 | 1 580 584 | . | . | 26 |
| . | . | 57 | 467 207 | . | . | 26.1 |
| . | . | . | . | - | - | 26.2 |
| . | . | . | . | - | - | 26.3 |
| 9 | 12 234 | 60 | 270 391 | - | - | 26.5 |
| . | . | 5 | 22 392 | - | - | 26.6 |
| 5 | 52 349 | 24 | 630 286 | - | - | 26.7 |
| . | . | . | . | - | - | 26.8 |
| 29 | 88 230 | 118 | 769 158 | 3 | 13 243 | 27 |
| . | . | 28 | 160 550 | . | . | 27.1 |
| - | - | . | . | - | - | 27.2 |
| . | . | 16 | 119 533 | - | - | 27.3 |
| . | . | . | . | - | - | 27.4 |
| - | - | . | . | - | - | 27.5 |

Noch: 4. Steuerpflichtige und deren
Noch: 4.4 nach Rechtsformen

| WZ 2008 | Wirtschaftszweig | Steuer- pflichtige | Lieferungen und Leistungen | Davon | |
|------------|---|-----------------------|----------------------------------|-------------------|---------------|
| | | | | Einzelunternehmen | |
| | | Anzahl | 1000 EUR | Anzahl | 1000 EUR |
| 27.9 | Herstellung von sonstigen elektrischen Ausrüstungen und Geräten a. n. g. | 102 | 244 792 | . | . |
| 28 | Maschinenbau | 402 | 1 282 901 | . | . |
| 28.1 | Herstellung von nicht wirtschaftszweigspezifischen Maschinen | 48 | 283 101 | 13 | 5 520 |
| 28.2 | Herstellung von sonstigen nicht wirtschaftszweigspezifischen Maschinen | 193 | 385 942 | . | . |
| 28.3 | Herstellung von land- und forstwirtschaftlichen Maschinen | 7 | 3 636 | . | . |
| 28.4 | Herstellung von Werkzeugmaschinen | 40 | 153 839 | . | . |
| 28.9 | Herstellung von Maschinen für sonstige bestimmte Wirtschaftszweige | 114 | 456 383 | 28 | 17 828 |
| 29 | Herstellung von Kraftwagen und | 93 | 1 382 060 | . | . |
| 29.1 | Herstellung von Kraftwagen und Kraftwagenmotoren | . | . | 3 | 1 558 |
| 29.2 | Herstellung von Karosserien, Aufbauten und Anhängern | . | . | . | . |
| 29.3 | Herstellung von Teilen und Zubehör für Kraftwagen | 50 | 1 080 380 | . | . |
| 30 | Sonstiger Fahrzeugbau | 19 | 110 388 | . | . |
| 30.1 | Schiff- und Bootsbau | . | . | - | - |
| 30.2 | Schienefahrzeugbau | . | . | . | . |
| 30.3 | Luft- und Raumfahrzeugbau | . | . | - | - |
| 30.9 | Herstellung von Fahrzeugen a. n. g. | 11 | 101 147 | . | . |
| 31 | Herstellung von Möbeln | 274 | 382 463 | . | . |
| 32 | Herstellung von sonstigen Waren | 538 | 704 109 | 308 | 90 698 |
| 32.1 | Herstellung von Münzen, Schmuck und ähnlichen Erzeugnissen | 64 | 10 521 | 56 | 8 138 |
| 32.2 | Herstellung von Musikinstrumenten | 26 | 9 609 | 19 | 2 613 |
| 32.3 | Herstellung von Sportgeräten | 11 | 33 329 | 4 | 928 |
| 32.4 | Herstellung von Spielwaren | 29 | 27 714 | 17 | 16 573 |
| 32.5 | Herstellung von medizinischen und zahnmedizinischen Apparaten und Materialien | 294 | 499 739 | . | . |
| 32.9 | Herstellung von Erzeugnissen a. n. g. | 114 | 123 197 | . | . |
| 33 | Reparatur und Installation von Maschinen und Ausrüstungen | 338 | 595 075 | 209 | 91 364 |
| 33.1 | Reparatur von Metallerzeugnissen, Maschinen und Ausrüstungen | 184 | 468 435 | 128 | 76 963 |
| 33.2 | Installation von Maschinen und Ausrüstungen a. n. g. | 154 | 126 640 | 81 | 14 401 |
| D | Energieversorgung | 555 | 3 421 981 | 230 | 32 178 |
| 35 | Energieversorgung | 555 | 3 421 981 | 230 | 32 178 |
| 35.1 | Elektrizitätsversorgung | 513 | 2 915 535 | 226 | 31 432 |
| 35.2 | Gasversorgung | 16 | 415 094 | - | - |
| 35.3 | Wärme- und Kälteversorgung | 26 | 91 352 | 4 | 746 |

Lieferungen und Leistungen 2011
und Wirtschaftszweigen

| Steuerpflichtige der Rechtsform | | | | | | WZ 2008 |
|---------------------------------|----------|-----------------------|-----------|---------------------|----------|------------|
| Personengesellschaften | | Kapitalgesellschaften | | Übrige Rechtsformen | | |
| Anzahl | 1000 EUR | Anzahl | 1000 EUR | Anzahl | 1000 EUR | |
| 17 | 53 680 | 50 | 178 566 | . | . | 27.9 |
| . | . | 231 | 1 025 028 | . | . | 28 |
| 6 | 73 771 | 29 | 203 810 | - | - | 28.1 |
| . | . | 103 | 306 350 | . | . | 28.2 |
| - | - | . | . | - | - | 28.3 |
| . | . | . | . | - | - | 28.4 |
| 14 | 53 789 | 72 | 384 766 | - | - | 28.9 |
| . | . | . | . | - | - | 29 |
| . | . | . | . | - | - | 29.1 |
| 4 | 40 771 | 8 | 28 975 | - | - | 29.2 |
| . | . | 34 | 1 010 469 | - | - | 29.3 |
| . | . | . | . | - | - | 30 |
| . | . | - | - | - | - | 30.1 |
| - | - | . | . | - | - | 30.2 |
| - | - | . | . | - | - | 30.3 |
| . | . | . | . | - | - | 30.9 |
| . | . | . | . | . | . | 31 |
| 65 | 274 739 | 162 | 332 463 | 3 | 6 210 | 32 |
| . | . | . | . | - | - | 32.1 |
| 3 | 343 | 4 | 6 654 | - | - | 32.2 |
| . | . | . | . | - | - | 32.3 |
| 4 | 2 057 | 8 | 9 085 | - | - | 32.4 |
| 38 | 256 945 | 105 | 191 343 | . | . | 32.5 |
| 12 | 13 622 | 38 | 92 370 | . | . | 32.9 |
| 31 | 356 689 | . | . | . | . | 33 |
| . | . | . | . | - | - | 33.1 |
| . | . | . | . | . | . | 33.2 |
| 214 | 80 328 | 97 | 3 306 615 | 14 | 2 860 | D |
| 214 | 80 328 | 97 | 3 306 615 | 14 | 2 860 | 35 |
| 207 | 70 392 | 71 | 2 813 250 | 9 | 460 | 35.1 |
| . | . | 10 | 408 819 | . | . | 35.2 |
| . | . | 16 | 84 546 | . | . | 35.3 |

Noch: 4. Steuerpflichtige und deren
Noch: 4.4 nach Rechtsformen

| WZ 2008 | Wirtschaftszweig | Steuer- pflichtige | Lieferungen und Leistungen | Davon | |
|------------|---|-----------------------|----------------------------------|-------------------|------------------|
| | | Anzahl | 1000 EUR | Einzelunternehmen | |
| | | | | Anzahl | 1000 EUR |
| E | Wasserversorgung; Abwasser- und Abfallentsorgung und Beseitigung von Umweltverschmutzungen | 338 | 1 064 498 | 119 | 69 851 |
| 36 | Wasserversorgung | 70 | 293 557 | - | - |
| 37 | Abwasserentsorgung | 25 | 34 943 | . | . |
| 38 | Sammlung, Behandlung und Beseitigung von Abfällen; Rückgewinnung | 223 | 707 085 | 99 | 62 916 |
| 38.1 | Sammlung von Abfällen | 48 | 73 486 | . | . |
| 38.2 | Abfallbehandlung und -beseitigung | 41 | 313 658 | . | . |
| 38.3 | Rückgewinnung | 134 | 319 940 | 59 | 49 890 |
| 39 | Beseitigung von Umweltverschmutzungen und sonstige Entsorgung | 20 | 28 913 | . | . |
| F | Baugewerbe | 13 770 | 5 467 578 | 10 919 | 2 077 159 |
| 41 | Hochbau | 611 | 749 715 | 243 | 91 876 |
| 41.1 | Erschließung von Grundstücken; Bauträger | 109 | 130 862 | 15 | 15 092 |
| 41.2 | Bau von Gebäuden | 502 | 618 853 | 228 | 76 784 |
| 42 | Tiefbau | 307 | 686 398 | 114 | 51 692 |
| 42.1 | Bau von Straßen und Bahnverkehrsstrecken | 158 | 535 145 | 43 | 23 830 |
| 42.2 | Leitungstiefbau und Kläranlagenbau | 78 | 75 197 | 34 | 7 297 |
| 42.9 | Sonstiger Tiefbau | 71 | 76 056 | 37 | 20 565 |
| 43 | Vorbereitende Baustellenarbeiten, Bauinstallation und sonstiges Ausbaugewerbe | 12 852 | 4 031 465 | 10 562 | 1 933 591 |
| 43.1 | Abbrucharbeiten und vorbereitende Baustellenarbeiten | 212 | 101 057 | 165 | 48 618 |
| 43.2 | Bauinstallation | 4 663 | 1 724 889 | 3 708 | 776 333 |
| 43.3 | Sonstiger Ausbau | 5 662 | 1 316 605 | 4 932 | 731 012 |
| 43.9 | Sonstige spezialisierte Bautätigkeiten | 2 315 | 888 913 | 1 757 | 377 628 |
| G | Handel; Instandhaltung und Reparatur von Kraftfahrzeugen | 15 240 | 12 562 047 | 12 312 | 5 199 649 |
| 45 | Handel mit Kraftfahrzeugen; Instandhaltung und Reparatur von Kraftfahrzeugen | 3 149 | 3 221 514 | 2 370 | 1 173 547 |
| 45.1 | Handel mit Kraftwagen | 1 032 | 2 278 548 | 699 | 673 891 |
| 45.2 | Instandhaltung und Reparatur von Kraftwagen | 1 255 | 437 869 | 983 | 260 022 |
| 45.3 | Handel mit Kraftwagenteilen und -zubehör | 662 | 423 589 | 531 | 196 214 |
| 45.4 | Handel mit Krafträdern, Kraftradteilen und -zubehör; Instandhaltung und Reparatur von Krafträdern | 200 | 81 508 | 157 | 43 420 |
| 46 | Großhandel (ohne Handel mit Kraftfahrzeugen) | 2 858 | 4 191 906 | 2 002 | 771 572 |
| 46.1 | Handelsvermittlung | 1 345 | 226 724 | 1 214 | 165 757 |
| 46.2 | Großhandel mit landwirtschaftlichen Grundstoffen und lebenden Tieren | 122 | 223 738 | 73 | 29 749 |

Lieferungen und Leistungen 2011
und Wirtschaftszweigen

| Steuerpflichtige der Rechtsform | | | | | | WZ 2008 |
|---------------------------------|-----------|-----------------------|-----------|---------------------|----------|------------|
| Personengesellschaften | | Kapitalgesellschaften | | Übrige Rechtsformen | | |
| Anzahl | 1000 EUR | Anzahl | 1000 EUR | Anzahl | 1000 EUR | |
| 29 | 120 291 | 121 | 599 942 | 69 | 274 413 | E |
| - | - | 7 | 40 050 | 63 | 253 507 | 36 |
| . | . | 8 | 30 215 | - | - | 37 |
| 24 | 113 408 | 94 | 509 856 | 6 | 20 906 | 38 |
| 4 | 5 995 | . | . | . | . | 38.1 |
| . | . | 22 | 292 868 | . | . | 38.2 |
| . | . | . | . | . | . | 38.3 |
| . | . | 12 | 19 822 | - | - | 39 |
| 1 024 | 1 126 047 | 1 809 | 2 250 472 | 18 | 13 900 | F |
| . | . | 280 | 448 058 | . | . | 41 |
| 20 | 40 581 | 74 | 75 189 | - | - | 41.1 |
| . | . | 206 | 372 868 | . | . | 41.2 |
| 97 | 373 701 | 96 | 261 006 | - | - | 42 |
| 73 | 342 487 | 42 | 168 829 | - | - | 42.1 |
| 14 | 25 572 | 30 | 42 328 | - | - | 42.2 |
| 10 | 5 642 | 24 | 49 849 | - | - | 42.9 |
| . | . | 1 433 | 1 541 409 | . | . | 43 |
| 8 | 10 095 | 39 | 42 345 | - | - | 43.1 |
| 332 | 212 066 | 617 | 727 821 | 6 | 8 669 | 43.2 |
| 312 | 193 431 | 412 | 389 708 | 6 | 2 454 | 43.3 |
| . | . | 365 | 381 535 | . | . | 43.9 |
| 1 223 | 2 871 325 | 1 635 | 4 222 428 | 70 | 268 645 | G |
| 358 | 747 498 | 414 | 1 299 396 | 7 | 1 073 | 45 |
| 120 | 572 238 | 209 | 1 031 817 | 4 | 602 | 45.1 |
| . | . | 111 | 106 495 | . | . | 45.2 |
| . | . | 70 | 132 419 | . | . | 45.3 |
| . | . | 24 | 28 665 | . | . | 45.4 |
| 207 | 1 048 396 | 610 | 2 166 233 | 39 | 205 706 | 46 |
| 30 | 6 191 | 98 | 54 594 | 3 | 181 | 46.1 |
| 18 | 19 288 | 21 | 92 596 | 10 | 82 103 | 46.2 |

Noch: 4. Steuerpflichtige und deren
Noch: 4.4 nach Rechtsformen

| WZ 2008 | Wirtschaftszweig | Steuer- pflichtige | Lieferungen und Leistungen | Davon | |
|------------|---|-----------------------|----------------------------------|-------------------|----------------|
| | | | | Einzelunternehmen | |
| | | Anzahl | 1000 EUR | Anzahl | 1000 EUR |
| 46.3 | Großhandel mit Nahrungs- und Genussmitteln, Getränken und Tabakwaren | 222 | 1 366 234 | 120 | 71 481 |
| 46.4 | Großhandel mit Gebrauchs- und Verbrauchsgütern | 262 | 522 167 | 150 | 148 087 |
| 46.5 | Großhandel mit Geräten der Informations- und Kommunikationstechnik | 44 | 118 930 | 21 | 51 105 |
| 46.6 | Großhandel mit sonstigen Maschinen, Ausrüstungen und Zubehör | 272 | 411 860 | 120 | 90 278 |
| 46.7 | Sonstiger Großhandel | 446 | 1 218 813 | 217 | 180 259 |
| 46.9 | Großhandel ohne ausgeprägten Schwerpunkt | 145 | 103 440 | 87 | 34 855 |
| 47 | Einzelhandel (ohne Handel mit Kraftfahrzeugen) | 9 233 | 5 148 627 | 7 940 | 3 254 530 |
| 47.1 | Einzelhandel mit Waren verschiedener Art (in Verkaufsräumen) | 1 283 | 1 048 389 | 1 049 | 483 215 |
| 47.2 | Einzelhandel mit Nahrungs- und Genussmitteln, Getränken und Tabakwaren (in Verkaufsräumen) | 1 107 | 484 851 | 997 | 276 768 |
| 47.3 | Einzelhandel mit Motorenkraftstoffen (Tankstellen) | 259 | 338 341 | 211 | 236 208 |
| 47.4 | Einzelhandel mit Geräten der Informations- und Kommunikationstechnik (in Verkaufsräumen) | 456 | 210 000 | 344 | 113 874 |
| 47.5 | Einzelhandel mit sonstigen Haushaltsgeschäften, Textilien, Heimwerker- und Einrichtungsbedarf (in Verkaufsräumen) | 1 263 | 650 231 | 1 068 | 270 017 |
| 47.6 | Einzelhandel mit Verlagsprodukten, Sportausrüstungen und Spielwaren (in Verkaufsräumen) | 570 | 168 051 | 497 | 114 322 |
| 47.7 | Einzelhandel mit sonstigen Gütern (in Verkaufsräumen) | 3 101 | 1 865 222 | 2 733 | 1 511 715 |
| 47.8 | Einzelhandel an Verkaufsständen | 205 | 42 235 | 195 | 22 360 |
| 47.9 | Einzelhandel, nicht in Verkaufsräumen, an Verkaufsständen oder auf Märkten | 989 | 341 308 | 846 | 226 051 |
| H | Verkehr und Lagerei | 2 963 | 1 800 842 | 2 466 | 824 025 |
| 49 | Landverkehr und Transport in Rohrfernleitungen | 2 028 | 984 584 | 1 755 | 537 603 |
| 49.1 | Personenbeförderung im Eisenbahnfernverkehr | . | . | . | . |
| 49.2 | Güterbeförderung im Eisenbahnverkehr | . | . | . | . |
| 49.3 | Sonstige Personenbeförderung im Landverkehr | 631 | 298 724 | 545 | 112 472 |
| 49.4 | Güterbeförderung im Straßenverkehr, Umzugstransporte | 1 384 | 643 383 | 1 207 | 424 842 |
| 50 | Schifffahrt | 4 | 2 698 | . | . |

Lieferungen und Leistungen 2011
und Wirtschaftszweigen

| Steuerpflichtige der Rechtsform | | | | | | WZ 2008 |
|---------------------------------|-----------|-----------------------|----------|---------------------|----------|------------|
| Personengesellschaften | | Kapitalgesellschaften | | Übrige Rechtsformen | | |
| Anzahl | 1000 EUR | Anzahl | 1000 EUR | Anzahl | 1000 EUR | |
| 30 | 507 849 | 64 | 682 260 | 8 | 104 643 | 46.3 |
| 32 | 125 145 | 76 | 247 283 | 4 | 1 652 | 46.4 |
| 6 | 11 681 | 17 | 56 144 | - | - | 46.5 |
| . | . | 125 | 287 439 | . | . | 46.6 |
| 50 | 332 556 | 168 | 690 116 | 11 | 15 881 | 46.7 |
| . | . | 41 | 55 800 | . | . | 46.9 |
| 658 | 1 075 432 | 611 | 756 799 | 24 | 61 866 | 47 |
| 147 | 406 381 | 79 | 109 647 | 8 | 49 145 | 47.1 |
| 67 | 142 094 | . | . | . | . | 47.2 |
| 20 | 38 001 | 28 | 64 132 | - | - | 47.3 |
| 41 | 37 948 | 71 | 58 178 | - | - | 47.4 |
| . | . | 107 | 169 935 | . | . | 47.5 |
| 39 | 30 135 | . | . | . | . | 47.6 |
| 194 | 164 767 | . | . | . | . | 47.7 |
| . | . | 5 | 9 870 | . | . | 47.8 |
| . | . | 78 | 72 488 | . | . | 47.9 |
| 164 | 237 503 | 310 | 733 795 | 23 | 5 520 | H |
| 100 | 72 673 | 154 | 371 751 | 19 | 2 557 | 49 |
| - | - | 10 | 42 188 | - | - | 49.1 |
| - | - | - | - | - | - | 49.2 |
| . | . | 46 | 174 311 | . | . | 49.3 |
| . | . | . | . | . | . | 49.4 |
| . | . | - | - | . | . | 50 |

Noch: 4. Steuerpflichtige und deren
Noch: 4.4 nach Rechtsformen

| WZ 2008 | Wirtschaftszweig | Steuer- pflichtige | Lieferungen und Leistungen | Davon | |
|------------|--|-----------------------|----------------------------------|-------------------|----------------|
| | | | | Einzelunternehmen | |
| | | Anzahl | 1000 EUR | Anzahl | 1000 EUR |
| 50.2 | Güterbeförderung in der See- und Küstenschifffahrt | . | . | - | - |
| 50.3 | Personenbeförderung in der Binnenschifffahrt | . | . | . | . |
| 50.4 | Güterbeförderung in der Binnenschifffahrt | . | . | - | - |
| 51 | Luftfahrt | 7 | 1 739 | . | . |
| 51.1 | Personenbeförderung in der Luftfahrt | . | . | 3 | 505 |
| 51.2 | Güterbeförderung in der Luftfahrt und Raumtransport | . | . | - | - |
| 52 | Lagerei sowie Erbringung von sonstigen Dienstleistungen für den Verkehr | 679 | 740 446 | 488 | 245 960 |
| 52.1 | Lagerei | 15 | 14 092 | 8 | 1 281 |
| 52.2 | Erbringung von sonstigen Dienstleistungen für den Verkehr | 664 | 726 353 | 480 | 244 679 |
| 53 | Post-, Kurier- und Expressdienste | 245 | 71 375 | . | . |
| 53.2 | Sonstige Post-, Kurier- und Expressdienste | 245 | 71 375 | . | . |
| I | Gastgewerbe | 5 510 | 903 670 | 4 903 | 623 802 |
| 55 | Beherbergung | 1 272 | 269 754 | 1 046 | 148 124 |
| 55.1 | Hotels, Gasthöfe und Pensionen | 1 124 | 249 809 | 937 | 137 110 |
| 55.2 | Ferienunterkünfte und ähnliche Beherbergungsstätten | 43 | 8 228 | 29 | 4 058 |
| 55.3 | Campingplätze | 20 | 4 079 | 10 | 1 658 |
| 55.9 | Sonstige Beherbergungsstätten | 85 | 7 639 | 70 | 5 298 |
| 56 | Gastronomie | 4 238 | 633 916 | 3 857 | 475 677 |
| 56.1 | Restaurants, Gaststätten, Imbissstuben, Cafés, Eissalons u. Ä. | 2 980 | 450 402 | 2 730 | 353 414 |
| 56.2 | Caterer und Erbringung sonstiger Verpflegungsdienstleistungen | 339 | 78 346 | 284 | 39 535 |
| 56.3 | Ausschank von Getränken | 919 | 105 168 | 843 | 82 728 |
| J | Information und Kommunikation | 1 509 | 726 303 | 942 | 114 208 |
| 58 | Verlagswesen | 84 | 119 673 | . | . |
| 58.1 | Verlegen von Büchern und Zeitschriften; sonstiges Verlagswesen (ohne Software) | . | . | 32 | 7 452 |
| 58.2 | Verlegen von Software | . | . | . | . |
| 59 | Herstellung, Verleih und Vertrieb von Filmen und Fernsehprogrammen; Kinos; Tonstudios und Verlegen von Musik | 84 | 26 228 | . | . |
| 59.1 | Herstellung von Filmen und Fernsehprogrammen, deren Verleih und Vertrieb; Kinos | 72 | 25 005 | 46 | 8 299 |
| 59.2 | Tonstudios; Herstellung von Hörfunkbeiträgen; Verlegen von bespielten Tonträgern und Musikalien | 12 | 1 223 | . | . |
| 60 | Rundfunkveranstalter | . | . | - | - |
| 60.1 | Hörfunkveranstalter | . | . | - | - |
| 60.2 | Fernsehveranstalter | . | . | - | - |

Lieferungen und Leistungen 2011
und Wirtschaftszweigen

| Steuerpflichtige der Rechtsform | | | | | | WZ 2008 |
|---------------------------------|----------|-----------------------|----------|---------------------|----------|------------|
| Personengesellschaften | | Kapitalgesellschaften | | Übrige Rechtsformen | | |
| Anzahl | 1000 EUR | Anzahl | 1000 EUR | Anzahl | 1000 EUR | |
| - | - | - | - | . | . | 50.2 |
| . | . | - | - | - | - | 50.3 |
| . | . | - | - | - | - | 50.4 |
| . | . | . | . | - | - | 51 |
| . | . | . | . | - | - | 51.1 |
| . | . | - | - | - | - | 51.2 |
| 50 | 154 647 | . | . | . | . | 52 |
| . | . | . | . | . | . | 52.1 |
| . | . | 133 | 329 559 | . | . | 52.2 |
| . | . | . | . | - | - | 53 |
| . | . | . | . | - | - | 53.2 |
| 347 | 143 884 | 239 | 130 626 | 21 | 5 359 | I |
| 130 | 70 969 | 88 | 48 133 | 8 | 2 528 | 55 |
| 107 | 65 614 | 76 | 45 582 | 4 | 1 502 | 55.1 |
| 11 | 3 432 | 3 | 738 | - | - | 55.2 |
| 4 | 810 | . | . | . | . | 55.3 |
| 8 | 1 113 | . | . | . | . | 55.9 |
| 217 | 72 915 | 151 | 82 493 | 13 | 2 830 | 56 |
| . | . | 93 | 49 326 | . | . | 56.1 |
| 23 | 15 471 | 24 | 22 023 | 8 | 1 316 | 56.2 |
| . | . | 34 | 11 144 | . | . | 56.3 |
| 140 | 137 142 | 419 | 473 837 | 8 | 1 117 | J |
| 21 | 70 738 | 29 | 41 066 | . | . | 58 |
| 21 | 70 738 | . | . | . | . | 58.1 |
| - | - | . | . | - | - | 58.2 |
| . | . | . | . | . | . | 59 |
| . | . | 22 | 15 897 | . | . | 59.1 |
| . | . | . | . | - | - | 59.2 |
| . | . | . | . | - | - | 60 |
| . | . | - | - | - | - | 60.1 |
| - | - | . | . | - | - | 60.2 |

Noch: 4. Steuerpflichtige und deren
Noch: 4.4 nach Rechtsformen

| WZ 2008 | Wirtschaftszweig | Steuer- pflichtige | Lieferungen und Leistungen | Davon | |
|------------|--|-----------------------|----------------------------------|-------------------|----------------|
| | | Anzahl | 1000 EUR | Einzelunternehmen | |
| | | | | Anzahl | 1000 EUR |
| 61 | Telekommunikation | . | . | . | . |
| 61.1 | Leitungsgebundene Telekommunikation | . | . | . | . |
| 61.2 | Drahtlose Telekommunikation | . | . | - | - |
| 61.9 | Sonstige Telekommunikation | 21 | 18 739 | 15 | 2 916 |
| 62 | Erbringung von Dienstleistungen der Informationstechnologie | 976 | 384 940 | 617 | 70 856 |
| 63 | Informationsdienstleistungen | 335 | 140 390 | 221 | 23 583 |
| 63.1 | Datenverarbeitung, Hosting und damit verbundene Tätigkeiten; Webportale | 12 | 23 020 | 4 | 510 |
| 63.9 | Erbringung von sonstigen Informationsdienstleistungen | 323 | 117 370 | 217 | 23 072 |
| K | Erbringung von Finanz- und Versicherungsdienstleistungen | 412 | 750 857 | 257 | 28 029 |
| 64 | Erbringung von Finanz- dienstleistungen | 89 | 704 151 | . | . |
| 64.1 | Zentralbanken und Kreditinstitute | 34 | 50 477 | - | - |
| 64.2 | Beteiligungsgesellschaften | 50 | 653 075 | . | . |
| 64.9 | Sonstige Finanzierungsinstitutionen | 5 | 599 | - | - |
| 66 | Mit Finanz- und Versicherungsdienstleistungen verbundene Tätigkeiten | 323 | 46 705 | . | . |
| 66.1 | Mit Finanzdienstleistungen verbundene Tätigkeiten | 105 | 23 901 | . | . |
| 66.2 | Mit Versicherungsdienstleistungen und Pensionskassen verbundene Tätigkeiten | 218 | 22 804 | 203 | 20 078 |
| L | Grundstücks- und Wohnungswesen | 3 949 | 3 004 968 | 2 112 | 746 752 |
| 68 | Grundstücks- und Wohnungswesen | 3 949 | 3 004 968 | 2 112 | 746 752 |
| 68.1 | Kauf und Verkauf von eigenen Grundstücken, Gebäuden und Wohnungen | 155 | 191 642 | 39 | 15 903 |
| 68.2 | Vermietung, Verpachtung von eigenen oder geleasten Grundstücken, Gebäuden und Wohnungen | 2 986 | 2 395 050 | 1 623 | 656 461 |
| 68.3 | Vermittlung und Verwaltung von Grundstücken, Gebäuden und Wohnungen für Dritte | 808 | 418 277 | 450 | 74 388 |
| M | Erbringung von freiberuflichen, wissenschaftlichen und technischen Dienstleistungen | 8 081 | 2 506 150 | 6 179 | 867 328 |
| 69 | Rechts- und Steuerberatung, Wirtschaftsprüfung | 2 093 | 410 314 | 1 644 | 235 557 |
| 69.1 | Rechtsberatung | 1 124 | 197 483 | 908 | 115 771 |
| 69.2 | Wirtschaftsprüfung und Steuerberatung; Buchführung | 969 | 212 832 | 736 | 119 786 |

Lieferungen und Leistungen 2011
und Wirtschaftszweigen

| Steuerpflichtige der Rechtsform | | | | | | WZ 2008 |
|---------------------------------|------------------|-----------------------|------------------|---------------------|----------------|------------|
| Personengesellschaften | | Kapitalgesellschaften | | Übrige Rechtsformen | | |
| Anzahl | 1000 EUR | Anzahl | 1000 EUR | Anzahl | 1000 EUR | |
| . | . | . | . | - | - | 61 |
| - | - | . | . | - | - | 61.1 |
| . | . | . | . | - | - | 61.2 |
| - | - | 6 | 15 824 | - | - | 61.9 |
| . | . | 271 | 280 821 | . | . | 62 |
| 26 | 18 664 | 84 | 97 561 | 4 | 583 | 63 |
| - | - | 8 | 22 510 | - | - | 63.1 |
| 26 | 18 664 | 76 | 75 051 | 4 | 583 | 63.9 |
| 26 | 7 981 | 94 | 668 457 | 35 | 46 389 | K |
| . | . | 46 | 655 711 | . | . | 64 |
| - | - | . | . | . | . | 64.1 |
| . | . | . | . | - | - | 64.2 |
| . | . | . | . | - | - | 64.9 |
| . | . | 48 | 12 746 | . | . | 66 |
| 11 | 4 776 | 40 | 11 107 | . | . | 66.1 |
| . | . | 8 | 1 640 | . | . | 66.2 |
| 1 338 | 1 372 717 | 417 | 667 210 | 82 | 218 289 | L |
| 1 338 | 1 372 717 | 417 | 667 210 | 82 | 218 289 | 68 |
| 42 | 49 211 | 70 | 126 167 | 4 | 361 | 68.1 |
| 1 161 | 1 211 802 | 132 | 354 032 | 70 | 172 755 | 68.2 |
| 135 | 111 704 | 215 | 187 011 | 8 | 45 174 | 68.3 |
| 853 | 413 894 | 1 023 | 1 189 441 | 26 | 35 487 | M |
| . | . | . | . | . | . | 69 |
| 206 | 77 831 | 10 | 3 881 | - | - | 69.1 |
| . | . | . | . | . | . | 69.2 |

Noch: 4. Steuerpflichtige und deren
Noch: 4.4 nach Rechtsformen

| WZ 2008 | Wirtschaftszweig | Steuer- pflichtige | Lieferungen und Leistungen | Davon | |
|------------|---|-----------------------|----------------------------------|-------------------|----------------|
| | | | | Einzelunternehmen | |
| | | Anzahl | 1000 EUR | Anzahl | 1000 EUR |
| 70 | Verwaltung und Führung von Unternehmen und Betrieben; Unternehmensberatung | 794 | 805 689 | 460 | 80 029 |
| 70.1 | Verwaltung und Führung von Unternehmen und Betrieben | 171 | 668 692 | 22 | 31 111 |
| 70.2 | Public-Relations- und Unternehmensberatung | 623 | 136 997 | 438 | 48 918 |
| 71 | Architektur- und Ingenieurbüros; technische, physikalische und chemische Untersuchung | 3 339 | 887 887 | 2 537 | 356 988 |
| 71.1 | Architektur- und Ingenieurbüros | 3 225 | 794 918 | 2 471 | 346 061 |
| 71.2 | Technische, physikalische und chemische Untersuchung | 114 | 92 969 | 66 | 10 927 |
| 72 | Forschung und Entwicklung | 157 | 113 636 | 62 | 21 245 |
| 72.1 | Forschung und Entwicklung im Bereich Natur-, Ingenieur-, Agrarwissenschaften und Medizin | 146 | 112 788 | 56 | 21 014 |
| 72.2 | Forschung und Entwicklung im Bereich Rechts-, Wirtschafts- und Sozialwissenschaften sowie im Bereich Sprach-, Kultur- und Kunstwissenschaften | 11 | 847 | 6 | 231 |
| 73 | Werbung und Marktforschung | 576 | 113 541 | 450 | 63 589 |
| 73.1 | Werbung | 558 | 109 717 | 438 | 62 877 |
| 73.2 | Markt- und Meinungsforschung | 18 | 3 824 | 12 | 711 |
| 74 | Sonstige freiberufliche, wissenschaftliche und technische Tätigkeiten | 834 | 119 456 | 762 | 64 349 |
| 74.1 | Ateliers für Textil-, Schmuck-, Grafik- u. ä. Design | 140 | 15 993 | 122 | 8 807 |
| 74.2 | Fotografie und Fotolabors | 161 | 45 887 | . | . |
| 74.3 | Übersetzen und Dolmetschen | 60 | 3 668 | . | . |
| 74.9 | Sonstige freiberufliche, wissenschaftliche und technische Tätigkeiten a. n. g. | 473 | 53 908 | . | . |
| 75 | Veterinärwesen | 288 | 55 626 | 264 | 45 572 |
| N | Erbringung von sonstigen wirtschaftlichen Dienstleistungen | 3 690 | 1 724 054 | 2 764 | 538 450 |
| 77 | Vermietung von beweglichen Sachen | 602 | 399 852 | . | . |
| 77.1 | Vermietung von Kraftwagen | 135 | 41 610 | 107 | 24 038 |
| 77.2 | Vermietung von Gebrauchsgütern | 80 | 26 943 | 62 | 16 535 |
| 77.3 | Vermietung von Maschinen, Geräten und sonstigen beweglichen Sachen | 384 | 331 188 | 235 | 144 130 |
| 77.4 | Leasing von nichtfinanziellen immateriellen vermögensgegenständen (ohne Copyrights) | 3 | 111 | . | . |
| 78 | Vermittlung und Überlassung von Arbeitskräften | 219 | 252 232 | 104 | 39 654 |
| 78.1 | Vermittlung von Arbeitskräften | 131 | 59 637 | 81 | 18 251 |

Lieferungen und Leistungen 2011
und Wirtschaftszweigen

| Steuerpflichtige der Rechtsform | | | | | | WZ 2008 |
|---------------------------------|----------|-----------------------|----------|---------------------|----------|------------|
| Personengesellschaften | | Kapitalgesellschaften | | Übrige Rechtsformen | | |
| Anzahl | 1000 EUR | Anzahl | 1000 EUR | Anzahl | 1000 EUR | |
| 56 | 43 046 | 270 | 680 128 | 8 | 2 485 | 70 |
| 13 | 38 768 | 136 | 598 813 | - | - | 70.1 |
| 43 | 4 278 | 134 | 81 315 | 8 | 2 485 | 70.2 |
| 354 | 174 793 | 441 | 334 581 | 7 | 21 525 | 71 |
| 343 | 143 177 | . | . | . | . | 71.1 |
| 11 | 31 615 | . | . | . | . | 71.2 |
| 14 | 17 778 | 76 | 67 683 | 5 | 6 929 | 72 |
| . | . | . | . | 5 | 6 929 | 72.1 |
| . | . | . | . | - | - | 72.2 |
| . | . | 61 | 35 878 | . | . | 73 |
| 61 | 12 881 | . | . | . | . | 73.1 |
| . | . | . | . | - | - | 73.2 |
| 45 | 40 569 | 27 | 14 538 | - | - | 74 |
| 12 | 1 290 | 6 | 5 896 | - | - | 74.1 |
| . | . | . | . | - | - | 74.2 |
| - | - | . | . | - | - | 74.3 |
| . | . | . | . | - | - | 74.9 |
| . | . | . | . | . | . | 75 |
| 338 | 300 453 | 567 | 876 555 | 21 | 8 596 | N |
| . | . | 69 | 44 366 | . | . | 77 |
| 13 | 6 438 | 15 | 11 134 | - | - | 77.1 |
| . | . | . | . | - | - | 77.2 |
| 100 | 154 840 | . | . | . | . | 77.3 |
| - | - | . | . | - | - | 77.4 |
| . | . | 95 | 170 363 | . | . | 78 |
| . | . | 41 | 38 804 | . | . | 78.1 |

Noch: 4. Steuerpflichtige und deren
Noch: 4.4 nach Rechtsformen

| WZ 2008 | Wirtschaftszweig | Steuer- pflichtige | Lieferungen und Leistungen | Davon | |
|------------|--|-----------------------|----------------------------------|-------------------|---------------|
| | | | | Einzelunternehmen | |
| | | Anzahl | 1000 EUR | Anzahl | 1000 EUR |
| 78.2 | Befristete Überlassung von Arbeitskräften | 67 | 168 680 | 17 | 17 347 |
| 78.3 | Sonstige Überlassung von Arbeitskräften | 21 | 23 915 | 6 | 4 056 |
| 79 | Reisebüros, Reiseveranstalter und Erbringung sonstiger Reservierungsdienstleistungen | 311 | 52 592 | . | . |
| 79.1 | Reisebüros und Reiseveranstalter | 300 | 48 672 | . | . |
| 79.9 | Erbringung sonstiger Reservierungsdienstleistungen | 11 | 3 920 | . | . |
| 80 | Wach- und Sicherheitsdienste sowie Detekteien | 137 | 92 874 | 95 | 26 657 |
| 80.1 | Private Wach- und Sicherheitsdienste | 82 | 80 838 | . | . |
| 80.2 | Sicherheitsdienste mithilfe von Überwachungs- und Alarmsystemen | 10 | 4 075 | . | . |
| 80.3 | Detekteien | 45 | 7 961 | 42 | 7 247 |
| 81 | Gebäudebetreuung; Garten- und Landschaftsbau | 1 374 | 341 241 | 1 153 | 168 576 |
| 81.1 | Hausmeisterdienste | 511 | 37 924 | 480 | 28 543 |
| 81.2 | Reinigung von Gebäuden, Straßen und Verkehrsmitteln | 495 | 174 156 | 401 | 76 846 |
| 81.3 | Garten- und Landschaftsbau sowie Erbringung von sonstigen gärtnerischen Dienstleistungen | 368 | 129 161 | 272 | 63 187 |
| 82 | Erbringung von wirtschaftlichen Dienstleistungen für Unternehmen und Privatpersonen a. n. g. | 1 047 | 585 263 | 757 | 89 932 |
| 82.1 | Sekretariats- und Schreibdienste, Copy-Shops | 134 | 32 272 | 126 | 28 803 |
| 82.2 | Call Center | 9 | 3 478 | 3 | 583 |
| 82.3 | Messe-, Ausstellungs- und Kongressveranstalter | 118 | 27 699 | 95 | 7 458 |
| 82.9 | Erbringung sonstiger wirtschaftlicher Dienstleistungen für Unternehmen und Privatpersonen | 786 | 521 813 | 533 | 53 087 |
| P | Erziehung und Unterricht | 834 | 130 764 | . | . |
| 85 | Erziehung und Unterricht | 834 | 130 764 | . | . |
| 85.3 | Weiterführende Schulen | 54 | 25 051 | . | . |
| 85.4 | Tertiärer und post-sekundärer, nicht tertiärer Unterricht | 20 | 17 202 | 8 | 321 |
| 85.5 | Sonstiger Unterricht | 756 | 88 368 | 668 | 53 763 |
| 85.6 | Erbringung von Dienstleistungen für den Unterricht | 4 | 142 | 4 | 142 |
| Q | Gesundheits- und Sozialwesen | 841 | 1 140 547 | 567 | 86 182 |
| 86 | Gesundheitswesen | 573 | 637 625 | 436 | 78 676 |
| 86.1 | Krankenhäuser | 31 | 485 299 | . | . |
| 86.2 | Arzt- und Zahnarztpraxen | 294 | 88 144 | 234 | 58 399 |
| 86.9 | Gesundheitswesen a.n.g. | 248 | 64 181 | . | . |
| 87 | Heime (ohne Erholungs- und Ferienheime) | 28 | 105 382 | . | . |
| 87.1 | Pflegeheime | . | . | - | - |

Lieferungen und Leistungen 2011
und Wirtschaftszweigen

| Steuerpflichtige der Rechtsform | | | | | | WZ 2008 |
|---------------------------------|----------|-----------------------|----------|---------------------|----------|------------|
| Personengesellschaften | | Kapitalgesellschaften | | Übrige Rechtsformen | | |
| Anzahl | 1000 EUR | Anzahl | 1000 EUR | Anzahl | 1000 EUR | |
| . | . | 42 | 121 437 | . | . | 78.2 |
| . | . | 12 | 10 122 | . | . | 78.3 |
| . | . | 34 | 16 531 | . | . | 79 |
| . | . | . | . | - | - | 79.1 |
| - | - | . | . | . | . | 79.9 |
| 12 | 9 737 | 30 | 56 481 | - | - | 80 |
| . | . | 23 | 53 738 | - | - | 80.1 |
| . | . | . | . | - | - | 80.2 |
| . | . | . | . | - | - | 80.3 |
| 75 | 36 171 | 139 | 133 052 | 7 | 3 442 | 81 |
| . | . | 20 | 8 191 | . | . | 81.1 |
| . | . | 63 | 77 648 | . | . | 81.2 |
| . | . | 56 | 47 214 | . | . | 81.3 |
| 81 | 36 193 | 200 | 455 761 | 9 | 3 375 | 82 |
| . | . | . | . | - | - | 82.1 |
| . | . | . | . | - | - | 82.2 |
| 4 | 908 | 16 | 16 436 | 3 | 2 897 | 82.3 |
| 70 | 33 680 | 177 | 434 568 | 6 | 478 | 82.9 |
| . | . | 83 | 54 612 | 16 | 14 600 | P |
| . | . | 83 | 54 612 | 16 | 14 600 | 85 |
| . | . | . | . | . | . | 85.3 |
| - | - | . | . | . | . | 85.4 |
| 18 | 5 015 | 63 | 28 123 | 7 | 1 466 | 85.5 |
| - | - | - | - | - | - | 85.6 |
| 84 | 51 378 | 98 | 392 504 | 92 | 610 483 | Q |
| . | . | . | . | . | . | 86 |
| . | . | . | . | . | . | 86.1 |
| . | . | . | . | - | - | 86.2 |
| 16 | 10 967 | 31 | 33 339 | . | . | 86.9 |
| . | . | . | . | . | . | 87 |
| . | . | 9 | 42 630 | . | . | 87.1 |

Noch: 4. Steuerpflichtige und deren
Noch: 4.4 nach Rechtsformen

| WZ 2008 | Wirtschaftszweig | Steuer- pflichtige | Lieferungen und Leistungen | Davon | |
|--------------|---|-----------------------|----------------------------------|-------------------|-------------------|
| | | | | Einzelunternehmen | |
| | | Anzahl | 1000 EUR | Anzahl | 1000 EUR |
| 87.2 | Stationäre Einrichtungen zur psychosozialen Betreuung, Suchtbekämpfung u. Ä. | . | . | - | - |
| 87.3 | Altenheime; Alten- und Behindertenwohnheime | 10 | 44 598 | . | . |
| 87.9 | Sonstige Heime (ohne Erholungs- | 3 | 758 | . | . |
| 88 | Sozialwesen (ohne Heime) | 240 | 397 541 | . | . |
| 88.1 | Soziale Betreuung älterer Menschen und Behinderter | 87 | 25 333 | 66 | 3 385 |
| 88.9 | Sonstiges Sozialwesen (ohne Heime) | 153 | 372 208 | . | . |
| R | Kunst, Unterhaltung und Erholung | 1 512 | 304 048 | 1 074 | 133 222 |
| 90 | Kreative, künstlerische und unterhaltende Tätigkeiten | 602 | 75 643 | 525 | 43 049 |
| 91 | Bibliotheken, Archive, Museen, botanische und zoologische Gärten | 20 | 10 906 | 3 | 519 |
| 92 | Spiel-, Wett- und Lotteriewesen | 127 | 50 330 | 103 | 24 186 |
| 93 | Erbringung von Dienstleistungen des Sports, der Unterhaltung und der Erholung | 763 | 167 169 | 443 | 65 468 |
| 93.1 | Erbringung von Dienstleistungen des Sports | 372 | 93 532 | 143 | 22 141 |
| 93.2 | Erbringung von sonstigen Dienstleistungen der Unterhaltung und der Erholung | 391 | 73 637 | 300 | 43 327 |
| S | Erbringung von sonstigen Dienstleistungen | 8 192 | 1 375 621 | 7 009 | 719 425 |
| 94 | Interessenvertretungen sowie kirchliche und sonstige religiöse Vereinigungen (ohne Sozialwesen und Sport) | 327 | 152 192 | . | . |
| 94.1 | Wirtschafts- und Arbeitgeberverbände, Berufsorganisationen | 16 | 2 367 | - | - |
| 94.9 | Kirchliche Vereinigungen; politische Parteien sowie sonstige Interessenvertretungen und | 311 | 149 825 | . | . |
| 95 | Reparatur von Datenverarbeitungsgeräten und Gebrauchsgütern | 250 | 46 014 | . | . |
| 95.1 | Reparatur von Datenverarbeitungs- und Telekommunikationsgeräten | 28 | 6 177 | . | . |
| 95.2 | Reparatur von Gebrauchsgütern | 222 | 39 837 | 200 | 33 112 |
| 96 | Erbringung von sonstigen überwiegend persönlichen Dienstleistungen | 7 615 | 1 177 414 | 6 787 | 684 553 |
| A - S | Insgesamt | 76 170 | 56 521 049 | 57 703 | 14 003 206 |

Lieferungen und Leistungen 2011
und Wirtschaftszweigen

| Steuerpflichtige der Rechtsform | | | | | | WZ 2008 |
|---------------------------------|-------------------|-----------------------|-------------------|---------------------|------------------|--------------|
| Personengesellschaften | | Kapitalgesellschaften | | Übrige Rechtsformen | | |
| Anzahl | 1000 EUR | Anzahl | 1000 EUR | Anzahl | 1000 EUR | |
| - | - | . | . | . | . | 87.2 |
| - | - | . | . | . | . | 87.3 |
| - | - | . | . | - | - | 87.9 |
| . | . | 26 | 126 633 | 80 | 263 004 | 88 |
| 3 | 498 | 10 | 10 096 | 8 | 11 355 | 88.1 |
| . | . | 16 | 116 537 | 72 | 251 650 | 88.9 |
| 161 | 71 135 | 116 | 60 178 | 161 | 39 512 | R |
| 61 | 24 442 | . | . | . | . | 90 |
| . | . | 6 | 3 158 | . | . | 91 |
| . | . | . | . | . | . | 92 |
| 87 | 20 029 | 84 | 44 222 | 149 | 37 450 | 93 |
| 46 | 12 515 | 49 | 24 455 | 134 | 34 421 | 93.1 |
| 41 | 7 514 | 35 | 19 767 | 15 | 3 029 | 93.2 |
| 360 | 115 256 | 442 | 335 987 | 381 | 204 953 | S |
| . | . | 10 | 4 069 | . | . | 94 |
| - | - | - | - | 16 | 2 367 | 94.1 |
| . | . | 10 | 4 069 | . | . | 94.9 |
| . | . | 11 | 6 162 | . | . | 95 |
| . | . | 4 | 3 173 | - | - | 95.1 |
| . | . | 7 | 2 989 | . | . | 95.2 |
| 341 | 110 436 | 421 | 325 756 | 66 | 56 670 | 96 |
| 7 428 | 11 240 316 | 9 777 | 28 689 820 | 1 262 | 2 587 708 | A - S |

**Noch: 4. Steuerpflichtige und deren
4.5 nach der Besteuerung der**

| WZ 2008 | Wirtschaftsabschnitt | Steuer- pflichtige | Lieferungen und Leistungen | Steuerpflichtige Umsätze | | | |
|--------------|---|-----------------------|----------------------------------|--------------------------|-------------------|---------------|------------------|
| | | | | zu 19 % | | zu 7 % | |
| | | Anzahl | 1000 EUR | Fälle | 1000 EUR | Fälle | 1000 EUR |
| A | Land- und Forstwirtschaft, Fischerei | 1 804 | 2 019 292 | 1 720 | 515 094 | 1 558 | 1 467 715 |
| B | Bergbau und Gewinnung von Steinen und Erden | 48 | 72 161 | 48 | 63 825 | . | . |
| C | Verarbeitendes Gewerbe | 6 922 | 17 545 669 | 6 831 | 11 463 285 | 1 715 | 1 575 565 |
| D | Energieversorgung | 555 | 3 421 981 | 555 | 3 363 632 | 44 | 39 317 |
| E | Wasserversorgung; Abwasser- und Abfallentsorgung und Beseitigung von Umweltverschmutzungen | 338 | 1 064 498 | 328 | 627 876 | 88 | 245 289 |
| F | Baugewerbe | 13 770 | 5 467 578 | 13 359 | 4 041 866 | 377 | 3 020 |
| G | Handel; Instandhaltung und Reparatur von Kraftfahrzeugen | 15 240 | 12 562 047 | 15 103 | 10 031 313 | 5 086 | 1 896 804 |
| H | Verkehr und Lagerei | 2 963 | 1 800 842 | 2 959 | 1 616 579 | 664 | 123 224 |
| I | Gastgewerbe | 5 510 | 903 670 | 5 470 | 602 938 | 4 883 | 296 042 |
| J | Information und Kommunikation | 1 509 | 726 303 | 1 505 | 619 503 | . | . |
| K | Erbringung von Finanz- und Versicherungsdienstleistungen | 412 | 750 857 | 406 | 656 289 | 50 | 62 179 |
| L | Grundstücks- und Wohnungswesen | 3 949 | 3 004 968 | 3 921 | 1 936 038 | 408 | 97 943 |
| M | Erbringung von freiberuflichen, wissenschaftlichen und technischen Dienstleistungen | 8 081 | 2 506 150 | 8 064 | 2 163 083 | 771 | 26 676 |
| N | Erbringung von sonstigen wirtschaftlichen Dienstleistungen | 3 690 | 1 724 054 | 3 642 | 1 553 549 | 436 | 42 021 |
| P | Erziehung und Unterricht | 834 | 130 764 | 824 | 74 176 | 329 | 6 806 |
| Q | Gesundheits- und Sozialwesen | 841 | 1 140 547 | 765 | 87 163 | 327 | 70 885 |
| R | Kunst, Unterhaltung und Erholung | 1 512 | 304 048 | 1 419 | 229 232 | 820 | 56 298 |
| S | Erbringung von sonstigen Dienstleistungen | 8 192 | 1 375 621 | 8 120 | 1 098 791 | 878 | 67 358 |
| A - S | Insgesamt | 76 170 | 56 521 049 | 75 039 | 40 744 232 | 18 612 | 6 131 094 |

Lieferungen und Leistungen 2011
Umsätze und Wirtschaftsabschnitten

| Steuerpflichtige Umsätze | | | | Steuerfreie Umsätze | | | | | | WZ 2008 |
|--------------------------|----------|-----------------------|----------|---------------------|-----------|-----------------------|-----------|------------------------|-----------|------------|
| zu anderen Steuersätzen | | nach § 24 Abs. 1 UStG | | zusammen | | hierunter | | | | |
| | | | | | | mit Vorsteuerabzug | | ohne Vorsteuerabzug | | |
| Fälle | 1000 EUR | Fälle | 1000 EUR | Anzahl | 1000 EUR | Fälle | 1000 EUR | Fälle | 1000 EUR | |
| . | . | . | . | 373 | 28 468 | 97 | 15 285 | 315 | 13 183 | A |
| . | . | - | - | 13 | 433 | 7 | 381 | 9 | 52 | B |
| 345 | - 2 175 | - | - | 1 921 | 4 042 905 | 1 769 | 4 029 968 | 342 | 12 937 | C |
| 34 | - 7 472 | - | - | 53 | 18 084 | 12 | 286 | 45 | 17 799 | D |
| 35 | - 118 | - | - | 86 | 30 311 | 50 | 26 660 | 41 | 3 651 | E |
| 614 | 580 | - | - | 581 | 52 407 | 287 | 12 629 | 321 | 39 778 | F |
| . | . | . | . | 2 781 | 437 687 | 1 885 | 412 658 | 1 253 | 25 029 | G |
| 64 | 64 | - | - | 466 | 41 711 | 360 | 34 641 | 153 | 7 070 | H |
| 15 | - 2 | - | - | 193 | 3 244 | 37 | 292 | 164 | 2 952 | I |
| 32 | 21 | . | . | 229 | 42 816 | 160 | 40 118 | 94 | 2 698 | J |
| 8 | - 46 | - | - | 31 | 25 911 | 21 | 23 500 | 11 | 2 411 | K |
| 110 | - 516 | - | - | 1 052 | 854 636 | 253 | 113 049 | 865 | 741 587 | L |
| 692 | 182 | - | - | 715 | 263 538 | 302 | 252 558 | 451 | 10 980 | M |
| . | . | . | . | 503 | 46 255 | 290 | 38 371 | 331 | 7 884 | N |
| 14 | 20 | - | - | 233 | 49 552 | 23 | 500 | 218 | 49 053 | P |
| 3 | 0 | - | - | 347 | 982 133 | 12 | 646 | 341 | 981 487 | Q |
| 16 | - 56 | - | - | 173 | 11 200 | 46 | 1 038 | 137 | 10 162 | R |
| 90 | 345 | - | - | 516 | 129 694 | 255 | 38 753 | 299 | 90 941 | S |
| . | . | . | . | 10 266 | 7 060 985 | 5 866 | 5 041 333 | 5 390 | 2 019 653 | A - S |

**Noch: 4. Steuerpflichtige und deren
4.6 nach der Besteuerung der**

| WZ 2008 | Wirtschaftszweig | Steuer- pflichtige | Lieferungen und Leistungen | Steuerpflichtige Umsätze | | | |
|------------|---|-----------------------|----------------------------------|--------------------------|-------------------|--------------|------------------|
| | | | | zu 19 % | | zu 7 % | |
| | | Anzahl | 1000 EUR | Fälle | 1000 EUR | Fälle | 1000 EUR |
| A | Land- und Forstwirtschaft, Fischerei | 1 804 | 2 019 292 | 1 720 | 515 094 | 1 558 | 1 467 715 |
| 01 | Landwirtschaft, Jagd und damit verbundene Tätigkeiten | 1 546 | 1 879 809 | 1 465 | 388 657 | 1 448 | 1 459 868 |
| 01.1 | Anbau einjähriger Pflanzen | 294 | 214 716 | 277 | 46 449 | 282 | 166 019 |
| 01.2 | Anbau mehrjähriger Pflanzen | . | . | . | . | 22 | 12 387 |
| 01.3 | Betrieb von Baumschulen sowie Anbau von Pflanzen zu Vermehrungszwecken | 41 | 10 490 | 39 | 3 095 | 40 | 7 826 |
| 01.4 | Tierhaltung | 245 | 244 416 | 231 | 22 349 | 233 | 215 537 |
| 01.5 | Gemischte Landwirtschaft | 838 | 1 306 749 | 795 | 281 029 | 803 | 1 008 251 |
| 01.6 | Erbringung von landwirtschaftlichen Dienstleistungen | 102 | 87 836 | 99 | 32 618 | 68 | 49 849 |
| 01.7 | Jagd, Fallenstellerei und damit verbundene Tätigkeiten | . | . | . | . | - | - |
| 02 | Forstwirtschaft und Holzeinschlag | 239 | 134 181 | 239 | 125 746 | . | . |
| 02.1 | Forstwirtschaft | 32 | 75 231 | 32 | 68 841 | 17 | 1 683 |
| 02.2 | Holzeinschlag | 66 | 15 341 | 66 | 14 932 | 41 | 407 |
| 02.4 | Erbringung von Dienstleistungen für Forstwirtschaft und Holzeinschlag | 141 | 43 610 | 141 | 41 972 | . | . |
| 03 | Fischerei und Aquakultur | 19 | 5 302 | 16 | 691 | . | . |
| 03.1 | Fischerei | . | . | 3 | 344 | . | . |
| 03.2 | Aquakultur | . | . | 13 | 347 | . | . |
| B | Bergbau und Gewinnung von Steinen und Erden | 48 | 72 161 | 48 | 63 825 | . | . |
| 08 | Gewinnung von Steinen und Erden, sonstiger Bergbau | . | . | . | . | . | . |
| 08.1 | Gewinnung von Natursteinen, Kies, Sand, Ton und Kaolin | 44 | 53 107 | 44 | 52 529 | . | . |
| 08.9 | Sonstiger Bergbau; Gewinnung von Steinen und Erden a. n. g. | . | . | . | . | - | - |
| 09 | Erbringung von Dienstleistungen für den Bergbau und für die Gewinnung von Steinen und Erden | . | . | . | . | - | - |
| 09.9 | Erbringung von Dienstleistungen für den sonstigen Bergbau und für die Gewinnung von Steinen und Erden | . | . | . | . | - | - |
| C | Verarbeitendes Gewerbe | 6 922 | 17 545 669 | 6 831 | 11 463 285 | 1 715 | 1 575 565 |
| 10 | Herstellung von Nahrungs- und Futtermitteln | 1 017 | 1 677 906 | 983 | 119 117 | 970 | 1 373 579 |
| 10.1 | Schlachten und Fleischverarbeitung | 370 | 504 581 | 362 | 27 242 | 351 | 451 960 |
| 10.2 | Fischverarbeitung | . | . | 4 | 107 | 5 | 3 679 |
| 10.3 | Obst- und Gemüseverarbeitung | 18 | 24 874 | 18 | 3 206 | 13 | 20 850 |
| 10.4 | Herstellung von pflanzlichen und tierischen Ölen und Fetten | 9 | 32 567 | 8 | 3 212 | 7 | 28 223 |
| 10.5 | Milchverarbeitung | 19 | 73 345 | 17 | 2 292 | 18 | 43 186 |
| 10.6 | Mahl- und Schälmaschinen, Herstellung von Stärke und Stärkeerzeugnissen | 33 | 190 136 | 31 | 18 470 | 30 | 156 346 |
| 10.7 | Herstellung von Back- und Teigwaren | 503 | 430 466 | 484 | 30 059 | 497 | 388 620 |
| 10.8 | Herstellung von sonstigen Nahrungsmitteln | 38 | 257 609 | 37 | 17 162 | 30 | 139 855 |
| 10.9 | Herstellung von Futtermitteln | . | . | 22 | 17 368 | 19 | 140 860 |

Lieferungen und Leistungen 2011
Umsätze und Wirtschaftszweigen

| Steuerpflichtige Umsätze | | | | Steuerfreie Umsätze | | | | | | WZ 2008 |
|--------------------------|----------|-----------------------|----------|---------------------|-----------|-----------------------|-----------|------------------------|----------|------------|
| zu anderen Steuersätzen | | nach § 24 Abs. 1 UStG | | zusammen | | hierunter | | | | |
| | | | | | | mit Vorsteuerabzug | | ohne Vorsteuerabzug | | |
| Fälle | 1000 EUR | Fälle | 1000 EUR | Anzahl | 1000 EUR | Fälle | 1000 EUR | Fälle | 1000 EUR | |
| . | . | . | . | 373 | 28 468 | 97 | 15 285 | 315 | 13 183 | A |
| . | . | . | . | 353 | 26 205 | 88 | 14 147 | 303 | 12 058 | 01 |
| 3 | - 1 | - | - | 54 | 2 153 | 17 | 997 | 39 | 1 156 | 01.1 |
| - | - | - | - | . | . | . | . | . | . | 01.2 |
| . | . | - | - | . | . | . | . | . | . | 01.3 |
| . | . | . | . | 49 | 6 153 | 16 | 5 645 | 40 | 508 | 01.4 |
| 34 | 102 | - | - | 233 | 14 659 | 47 | 4 649 | 211 | 10 010 | 01.5 |
| 4 | - 11 | - | - | 12 | 3 034 | 6 | 2 736 | 8 | 298 | 01.6 |
| - | - | - | - | - | - | - | - | - | - | 01.7 |
| . | . | - | - | . | . | 6 | 1 125 | . | . | 02 |
| - | - | - | - | 6 | 2 145 | 3 | 1 034 | 4 | 1 111 | 02.1 |
| - | - | - | - | 3 | 1 | - | - | 3 | 1 | 02.2 |
| . | . | - | - | . | . | 3 | 92 | . | . | 02.4 |
| - | - | - | - | . | . | 3 | 12 | . | . | 03 |
| - | - | - | - | . | . | . | . | . | . | 03.1 |
| - | - | - | - | . | . | . | . | . | . | 03.2 |
| . | . | - | - | 13 | 433 | 7 | 381 | 9 | 52 | B |
| . | . | - | - | 13 | 433 | 7 | 381 | 9 | 52 | 08 |
| . | . | - | - | 13 | 433 | 7 | 381 | 9 | 52 | 08.1 |
| - | - | - | - | - | - | - | - | - | - | 08.9 |
| . | . | - | - | - | - | - | - | - | - | 09 |
| . | . | - | - | - | - | - | - | - | - | 09.9 |
| 345 | - 2 175 | - | - | 1 921 | 4 042 905 | 1 769 | 4 029 968 | 342 | 12 937 | C |
| 8 | 98 | - | - | 105 | 184 952 | 76 | 184 427 | 35 | 525 | 10 |
| . | . | - | - | . | . | . | . | . | . | 10.1 |
| - | - | - | - | . | . | - | - | . | . | 10.2 |
| - | - | - | - | 4 | 816 | . | . | . | . | 10.3 |
| - | - | - | - | 6 | 1 133 | 3 | 1 117 | 3 | 16 | 10.4 |
| - | - | - | - | 5 | 27 866 | 3 | 27 859 | 3 | 7 | 10.5 |
| . | . | - | - | . | . | 4 | 15 303 | . | . | 10.6 |
| . | . | - | - | . | . | 11 | 11 720 | . | . | 10.7 |
| - | - | - | - | 18 | 100 536 | . | . | . | . | 10.8 |
| . | . | - | - | 13 | 2 107 | 10 | 2 035 | 4 | 71 | 10.9 |

Noch: 4. Steuerpflichtige und deren
Noch: 4.6 nach der Besteuerung der

| WZ 2008 | Wirtschaftszweig | Steuer- pflichtige | Lieferungen und Leistungen | Steuerpflichtige Umsätze | | | |
|------------|--|-----------------------|----------------------------------|--------------------------|----------|--------|----------|
| | | | | zu 19 % | | zu 7 % | |
| | | Anzahl | 1000 EUR | Fälle | 1000 EUR | Fälle | 1000 EUR |
| 11 | Getränkeherstellung | 48 | 187 392 | 48 | 176 010 | 24 | 8 147 |
| 12 | Tabakverarbeitung | . | . | . | . | . | . |
| 13 | Herstellung von Textilien | 114 | 195 513 | 114 | 150 033 | 6 | 13 |
| 13.1 | Spinnstoffaufbereitung und Spinnerei | 6 | 45 415 | 6 | 30 242 | . | . |
| 13.2 | Weberei | 7 | 20 239 | 7 | 9 603 | - | - |
| 13.3 | Veredlung von Textilien und Bekleidung | 20 | 51 917 | 20 | 39 945 | . | . |
| 13.9 | Herstellung von sonstigen Textilwaren | 81 | 77 941 | 81 | 70 242 | . | . |
| 14 | Herstellung von Bekleidung | 58 | 17 771 | 58 | 16 624 | . | . |
| 14.1 | Herstellung von Bekleidung (ohne Pelzbekleidung) | 51 | 8 916 | 51 | 8 733 | . | . |
| 14.3 | Herstellung von Bekleidung aus gewirktem und gestricktem Stoff | 7 | 8 855 | 7 | 7 891 | . | . |
| 15 | Herstellung von Leder, Lederwaren und Schuhen | . | . | . | . | 17 | 1 839 |
| 15.1 | Herstellung von Leder und Lederwaren (ohne Herstellung von Lederbekleidung) | 37 | 8 558 | 37 | 7 886 | 4 | 153 |
| 15.2 | Herstellung von Schuhen | . | . | . | . | 13 | 1 685 |
| 16 | Herstellung von Holz-, Flecht-, Korb- und Korkwaren (ohne Möbel) | 435 | 560 443 | 433 | 433 940 | 87 | 22 315 |
| 16.1 | Säge-, Hobel- und Holzprägnierwerke | 100 | 206 429 | 100 | 131 877 | 48 | 5 656 |
| 16.2 | Herstellung von sonstigen Holz-, Kork-, Flecht- und Korbwaren (ohne Möbel) | 335 | 354 014 | 333 | 302 063 | 39 | 16 658 |
| 17 | Herstellung von Papier, Pappe und Waren daraus | 42 | 475 199 | 42 | 320 505 | 5 | 126 |
| 17.1 | Herstellung von Holz- und Zellstoff, Papier, Karton und Pappe | . | . | . | . | . | . |
| 17.2 | Herstellung von Waren aus Papier, Karton und Pappe | . | . | . | . | . | . |
| 18 | Herstellung von Druckerzeugnissen; Vervielfältigung von bespielten Ton-, Bild- und Datenträgern | 235 | 260 315 | 235 | 223 891 | 102 | 9 735 |
| 18.1 | Herstellung von Druckerzeugnissen | 231 | 259 823 | 231 | 223 399 | 102 | 9 735 |
| 18.2 | Vervielfältigung von bespielten Ton-, Bild- und Datenträgern | 4 | 492 | 4 | 492 | - | - |
| 20 | Herstellung von chemischen Erzeugnissen | 102 | 555 074 | 102 | 327 618 | 18 | 2 563 |
| 20.1 | Herstellung von chemischen Grundstoffen, Düngemitteln und Stickstoffverbindungen, Kunststoffen in Primärformen und synthetischem Kautschuk in Primärformen | 50 | 215 587 | 50 | 134 807 | 7 | 647 |
| 20.2 | Herstellung von Schädlingsbekämpfungs-, Pflanzenschutz- und Desinfektionsmitteln | . | . | . | . | . | . |
| 20.3 | Herstellung von Anstrichmitteln, Druckfarben und Kitt | . | . | . | . | - | - |

Lieferungen und Leistungen 2011
Umsätze und Wirtschaftszweigen

| Steuerpflichtige Umsätze | | | | Steuerfreie Umsätze | | | | | | WZ 2008 |
|--------------------------|----------|-----------------------|----------|---------------------|----------|-----------------------|----------|------------------------|----------|------------|
| zu anderen Steuersätzen | | nach § 24 Abs. 1 UStG | | zusammen | | hierunter | | | | |
| | | | | | | mit Vorsteuerabzug | | ohne Vorsteuerabzug | | |
| Fälle | 1000 EUR | Fälle | 1000 EUR | Anzahl | 1000 EUR | Fälle | 1000 EUR | Fälle | 1000 EUR | |
| 6 | - 1 | - | - | 11 | 3 226 | 9 | 3 151 | 3 | 75 | 11 |
| . | . | - | - | . | . | . | . | - | - | 12 |
| 4 | 12 | - | - | 52 | 43 667 | 51 | 43 527 | 8 | 140 | 13 |
| . | . | - | - | 4 | 15 118 | 4 | 15 023 | 4 | 95 | 13.1 |
| - | - | - | - | 5 | 10 635 | 5 | 10 635 | - | - | 13.2 |
| . | . | - | - | 8 | 10 260 | . | . | . | . | 13.3 |
| . | . | - | - | 35 | 7 654 | . | . | . | . | 13.9 |
| . | . | - | - | . | . | . | . | . | . | 14 |
| - | - | - | - | . | . | . | . | . | . | 14.1 |
| . | . | - | - | . | . | . | . | . | . | 14.3 |
| . | . | - | - | . | . | . | . | . | . | 15 |
| . | . | - | - | . | . | . | . | . | . | 15.1 |
| - | - | - | - | 3 | 482 | 3 | 482 | - | - | 15.2 |
| 21 | 37 | - | - | 67 | 84 040 | 55 | 83 811 | 16 | 229 | 16 |
| 6 | 12 | - | - | 13 | 67 520 | . | . | . | . | 16.1 |
| 15 | 24 | - | - | 54 | 16 520 | . | . | . | . | 16.2 |
| 4 | 11 | - | - | 29 | 154 350 | 29 | 153 509 | 4 | 840 | 17 |
| . | . | - | - | 4 | 104 617 | . | . | . | . | 17.1 |
| . | . | - | - | 25 | 49 733 | . | . | . | . | 17.2 |
| 10 | 12 | - | - | 55 | 25 198 | 51 | 25 120 | 11 | 78 | 18 |
| 10 | 12 | - | - | 55 | 25 198 | 51 | 25 120 | 11 | 78 | 18.1 |
| - | - | - | - | - | - | - | - | - | - | 18.2 |
| 8 | - 17 | - | - | 48 | 210 923 | 47 | 210 715 | 5 | 208 | 20 |
| . | . | - | - | . | . | 19 | 75 212 | . | . | 20.1 |
| - | - | - | - | . | . | . | . | - | - | 20.2 |
| . | . | - | - | . | . | . | . | - | - | 20.3 |

Noch: 4. Steuerpflichtige und deren
Noch: 4.6 nach der Besteuerung der

| WZ 2008 | Wirtschaftszweig | Steuer- pflichtige | Lieferungen und Leistungen | Steuerpflichtige Umsätze | | | |
|------------|---|-----------------------|----------------------------------|--------------------------|-----------|--------|----------|
| | | | | zu 19 % | | zu 7 % | |
| | | Anzahl | 1000 EUR | Fälle | 1000 EUR | Fälle | 1000 EUR |
| 20.4 | Herstellung von Seifen, Wasch-, Reinigungs- und Körperpflegemitteln sowie von Duftstoffen | 25 | 31 681 | 25 | 20 671 | . | . |
| 20.5 | Herstellung von sonstigen chemischen Erzeugnissen | 21 | 219 814 | 21 | 109 883 | 4 | 1 605 |
| 20.6 | Herstellung von Chemiefasern | . | . | . | . | - | - |
| 21 | Herstellung von pharmazeutischen Erzeugnissen | 13 | 63 870 | 13 | 46 538 | . | . |
| 21.1 | Herstellung von pharmazeutischen Grundstoffen | . | . | . | . | - | - |
| 21.2 | Herstellung von pharmazeutischen Spezialitäten und sonstigen pharmazeutischen Erzeugnissen | . | . | . | . | . | . |
| 22 | Herstellung von Gummi- und Kunststoffwaren | 257 | 1 292 214 | 257 | 955 256 | 13 | 7 064 |
| 22.1 | Herstellung von Gummiwaren | 38 | 133 664 | 38 | 95 471 | - | - |
| 22.2 | Herstellung von Kunststoffwaren | 219 | 1 158 550 | 219 | 859 785 | 13 | 7 064 |
| 23 | Herstellung von Glas und Glaswaren, Keramik, Verarbeitung von Steinen und Erden | 547 | 1 147 471 | 544 | 860 688 | 49 | 1 014 |
| 23.1 | Herstellung von Glas und Glaswaren | 166 | 374 369 | 165 | 289 474 | 11 | 86 |
| 23.2 | Herstellung von feuerfesten keramischen Werkstoffen und Waren | . | . | . | . | . | . |
| 23.3 | Herstellung von keramischen Baumaterialien | 8 | 4 954 | 8 | 4 514 | - | - |
| 23.4 | Herstellung von sonstigen Porzellan- und keramischen Erzeugnissen | 69 | 230 971 | 69 | 134 310 | 15 | 816 |
| 23.5 | Herstellung von Zement, Kalk und gebranntem Gips | . | . | . | . | . | . |
| 23.6 | Herstellung von Erzeugnissen aus Beton, Zement und Gips | 84 | 328 928 | 83 | 270 868 | . | . |
| 23.7 | Be- und Verarbeitung von Naturwerksteinen und Natursteinen a. n. g. | 203 | 97 925 | 202 | 79 223 | 10 | 85 |
| 23.9 | Herstellung von Schleifkörpern und Schleifmitteln auf Unterlage sowie sonstigen Erzeugnissen aus nichtmetallischen Mineralien a. n. g. | 14 | 49 382 | 14 | 44 223 | . | . |
| 24 | Metallerzeugung und -bearbeitung | 65 | 821 490 | 65 | 697 648 | 3 | 17 |
| 24.1 | Erzeugung von Roheisen, Stahl und Ferrolegierungen | . | . | . | . | . | . |
| 24.2 | Herstellung von Stahlrohren, Rohrform-, Rohrverschluss- und Rohrverbindungsstücken aus Stahl | . | . | . | . | - | - |
| 24.3 | Sonstige erste Bearbeitung von Eisen und Stahl | . | . | . | . | . | . |
| 24.4 | Erzeugung und erste Bearbeitung von NE-Metallen | 31 | 51 920 | 31 | 48 695 | - | - |
| 24.5 | Gießereien | 14 | 223 506 | 14 | 178 294 | . | . |
| 25 | Herstellung von Metallerzeugnissen | 1 701 | 2 791 161 | 1 686 | 2 233 849 | 53 | 582 |
| 25.1 | Stahl- und Leichtmetallbau | 380 | 1 021 027 | 378 | 809 205 | 12 | 14 |

Lieferungen und Leistungen 2011
Umsätze und Wirtschaftszweigen

| Steuerpflichtige Umsätze | | | | Steuerfreie Umsätze | | | | | | WZ 2008 |
|--------------------------|----------|-----------------------|----------|---------------------|----------|-----------------------|----------|------------------------|----------|------------|
| zu anderen Steuersätzen | | nach § 24 Abs. 1 UStG | | zusammen | | hierunter | | | | |
| | | | | | | mit Vorsteuerabzug | | ohne Vorsteuerabzug | | |
| Fälle | 1000 EUR | Fälle | 1000 EUR | Anzahl | 1000 EUR | Fälle | 1000 EUR | Fälle | 1000 EUR | |
| . | . | - | - | 8 | 10 708 | 8 | 10 708 | - | - | 20.4 |
| 3 | - 23 | - | - | 15 | 99 097 | . | . | . | . | 20.5 |
| - | - | - | - | . | . | . | . | - | - | 20.6 |
| - | - | - | - | . | . | . | . | . | . | 21 |
| - | - | - | - | - | - | - | - | - | - | 21.1 |
| - | - | - | - | . | . | . | . | . | . | 21.2 |
| 22 | - 292 | - | - | 158 | 289 838 | 154 | 288 490 | 15 | 1 348 | 22 |
| . | . | - | - | . | . | 11 | 36 686 | . | . | 22.1 |
| . | . | - | - | . | . | 143 | 251 804 | . | . | 22.2 |
| 43 | - 244 | - | - | 133 | 227 907 | 117 | 227 684 | 26 | 222 | 23 |
| 7 | - 98 | - | - | 69 | 83 675 | 65 | 83 650 | 8 | 25 | 23.1 |
| - | - | - | - | . | . | . | . | . | . | 23.2 |
| . | . | - | - | . | . | - | - | . | . | 23.3 |
| 5 | - 87 | - | - | 28 | 95 677 | 27 | 95 556 | 3 | 121 | 23.4 |
| - | - | - | - | . | . | . | . | - | - | 23.5 |
| . | . | - | - | 16 | 10 816 | 12 | 10 750 | 6 | 66 | 23.6 |
| 16 | - 7 | - | - | 14 | 11 888 | 9 | 11 874 | 6 | 14 | 23.7 |
| . | . | - | - | . | . | . | . | - | - | 23.9 |
| 3 | - 8 | - | - | 19 | 114 442 | 19 | 114 411 | 4 | 30 | 24 |
| - | - | - | - | . | . | . | . | . | . | 24.1 |
| - | - | - | - | 3 | 612 | 3 | 612 | - | - | 24.2 |
| - | - | - | - | . | . | . | . | . | . | 24.3 |
| . | . | - | - | . | . | . | . | - | - | 24.4 |
| . | . | - | - | . | . | . | . | . | . | 24.5 |
| 99 | - 1 127 | - | - | 385 | 375 731 | 362 | 374 240 | 63 | 1 492 | 25 |
| 27 | - 431 | - | - | 69 | 99 087 | 61 | 98 686 | 17 | 401 | 25.1 |

Noch: 4. Steuerpflichtige und deren
Noch: 4.6 nach der Besteuerung der

| WZ 2008 | Wirtschaftszweig | Steuer- pflichtige | Lieferungen und Leistungen | Steuerpflichtige Umsätze | | | |
|------------|---|-----------------------|----------------------------------|--------------------------|-----------|--------|----------|
| | | | | zu 19 % | | zu 7 % | |
| | | Anzahl | 1000 EUR | Fälle | 1000 EUR | Fälle | 1000 EUR |
| 25.2 | Herstellung von Metalltanks und -behältern; Herstellung von Heizkörpern und -kesseln für Zentralheizungen | 11 | 11 559 | . | . | - | - |
| 25.3 | Herstellung von Dampfkesseln (ohne Zentralheizungskessel) | . | . | . | . | - | - |
| 25.4 | Herstellung von Waffen und Munition | . | . | . | . | . | . |
| 25.5 | Herstellung von Schmiede-, Press-, Zieh- und Stanzteilen, gewalzten Ringen und pulvermetallurgischen Erzeugnissen | 104 | 285 026 | 104 | 201 799 | . | . |
| 25.6 | Oberflächenveredlung und Wärmebehandlung; Mechanik a. n. g. | 747 | 541 487 | 740 | 483 684 | 19 | 70 |
| 25.7 | Herstellung von Schneidwaren, Werkzeugen, Schlössern und Beschlägen aus unedlen Metallen | 199 | 401 190 | 199 | 340 179 | 8 | 29 |
| 25.9 | Herstellung von sonstigen Metallwaren | 239 | 506 989 | 236 | 379 325 | 10 | 452 |
| 26 | Herstellung von Datenverarbeitungsgeräten, elektronischen und optischen Erzeugnissen | 337 | 1 891 178 | 334 | 1 102 506 | 41 | 21 259 |
| 26.1 | Herstellung von elektronischen Bauelementen und Leiterplatten | 90 | 551 979 | 89 | 325 148 | 6 | 85 |
| 26.2 | Herstellung von Datenverarbeitungsgeräten und peripheren Geräten | 41 | 192 550 | 41 | 168 304 | 5 | 52 |
| 26.3 | Herstellung von Geräten und Einrichtungen der Telekommunikationstechnik | 50 | 94 640 | 50 | 77 784 | . | . |
| 26.5 | Herstellung von Mess-, Kontroll-, Navigations- u. ä. Instrumenten und Vorrichtungen; Herstellung von Uhren | 97 | 287 557 | 96 | 150 815 | 7 | 15 |
| 26.6 | Herstellung von Bestrahlungs- und Elektrotherapiegeräten und elektromedizinischen Geräten | . | . | . | . | 12 | 20 910 |
| 26.7 | Herstellung von optischen und fotografischen Instrumenten und Geräten | 38 | 683 742 | 37 | 349 443 | 7 | 189 |
| 26.8 | Herstellung von magnetischen und optischen Datenträgern | . | . | . | . | . | . |
| 27 | Herstellung von elektrischen Ausrüstungen | 226 | 894 843 | 226 | 674 595 | 12 | 55 |
| 27.1 | Herstellung von Elektromotoren, Generatoren, Transformatoren, Elektrizitätsverteilungs- und -schalteinrichtungen | 55 | 186 718 | 55 | 154 564 | 4 | 15 |
| 27.2 | Herstellung von Batterien und Akkumulatoren | . | . | . | . | . | . |
| 27.3 | Herstellung von Kabeln und elektrischem Installationsmaterial | 30 | 133 037 | 30 | 111 858 | . | . |

Lieferungen und Leistungen 2011
Umsätze und Wirtschaftszweigen

| Steuerpflichtige Umsätze | | | | Steuerfreie Umsätze | | | | | | WZ 2008 |
|--------------------------|----------|-----------------------|----------|---------------------|----------|-----------------------|----------|------------------------|----------|------------|
| zu anderen Steuersätzen | | nach § 24 Abs. 1 UStG | | zusammen | | hierunter | | | | |
| | | | | | | mit Vorsteuerabzug | | ohne Vorsteuerabzug | | |
| Fälle | 1000 EUR | Fälle | 1000 EUR | Anzahl | 1000 EUR | Fälle | 1000 EUR | Fälle | 1000 EUR | |
| - | - | - | - | . | . | . | . | - | - | 25.2 |
| - | - | - | - | . | . | . | . | - | - | 25.3 |
| . | . | - | - | . | . | . | . | . | . | 25.4 |
| . | . | - | - | . | . | . | . | . | . | 25.5 |
| 40 | - 32 | - | - | 125 | 19 255 | 113 | 19 012 | 24 | 243 | 25.6 |
| 7 | - 662 | - | - | 77 | 57 398 | 77 | 56 631 | 8 | 766 | 25.7 |
| 15 | - 1 | - | - | 66 | 115 299 | 64 | 115 288 | 9 | 11 | 25.9 |
| 21 | - 725 | - | - | 175 | 723 384 | 168 | 720 831 | 28 | 2 553 | 26 |
| 6 | - 36 | - | - | 54 | 200 624 | 54 | 200 034 | 9 | 590 | 26.1 |
| 3 | 167 | - | - | 17 | 22 331 | 16 | 22 105 | 4 | 226 | 26.2 |
| . | . | - | - | 14 | 3 830 | 11 | 3 765 | 3 | 65 | 26.3 |
| 5 | 3 | - | - | 55 | 135 414 | 52 | 135 072 | 8 | 342 | 26.5 |
| . | . | - | - | . | . | . | . | . | . | 26.6 |
| . | . | - | - | . | . | . | . | . | . | 26.7 |
| . | . | - | - | 3 | 18 760 | 3 | 18 760 | - | - | 26.8 |
| 12 | 33 | - | - | 94 | 189 138 | 92 | 188 439 | 16 | 698 | 27 |
| . | . | - | - | . | . | 19 | 20 008 | . | . | 27.1 |
| . | . | - | - | . | . | 4 | 2 649 | . | . | 27.2 |
| . | . | - | - | . | . | 12 | 16 106 | . | . | 27.3 |

Noch: 4. Steuerpflichtige und deren
Noch: 4.6 nach der Besteuerung der

| WZ 2008 | Wirtschaftszweig | Steuer- pflichtige | Lieferungen und Leistungen | Steuerpflichtige Umsätze | | | |
|------------|---|-----------------------|----------------------------------|--------------------------|------------------|-----------|---------------|
| | | | | zu 19 % | | zu 7 % | |
| | | Anzahl | 1000 EUR | Fälle | 1000 EUR | Fälle | 1000 EUR |
| 27.4 | Herstellung von elektrischen Lampen und Leuchten | 25 | 51 562 | 25 | 36 868 | 3 | 32 |
| 27.5 | Herstellung von Haushaltsgeräten | . | . | . | . | . | . |
| 27.9 | Herstellung von sonstigen elektrischen Ausrüstungen und Geräten a. n. g. | 102 | 244 792 | 102 | 177 441 | . | . |
| 28 | Maschinenbau | 402 | 1 282 901 | 401 | 904 824 | 14 | 150 |
| 28.1 | Herstellung von nicht wirtschaftszweigspezifischen Maschinen | 48 | 283 101 | 48 | 188 931 | - | - |
| 28.2 | Herstellung von sonstigen nicht wirtschaftszweigspezifischen Maschinen | 193 | 385 942 | 193 | 302 154 | 9 | 38 |
| 28.3 | Herstellung von land- und forstwirtschaftlichen Maschinen | 7 | 3 636 | 7 | 3 001 | . | . |
| 28.4 | Herstellung von Werkzeugmaschinen | 40 | 153 839 | 39 | 119 643 | - | - |
| 28.9 | Herstellung von Maschinen für sonstige bestimmte Wirtschaftszweige | 114 | 456 383 | 114 | 291 095 | . | . |
| 29 | Herstellung von Kraftwagen und Kraftwagenteilen | 93 | 1 382 060 | 93 | 874 760 | 8 | 9 |
| 29.1 | Herstellung von Kraftwagen und Kraftwagenmotoren | . | . | . | . | . | . |
| 29.2 | Herstellung von Karosserien, Aufbauten und Anhängern | . | . | . | . | - | - |
| 29.3 | Herstellung von Teilen und Zubehör für Kraftwagen | 50 | 1 080 380 | 50 | 690 734 | . | . |
| 30 | Sonstiger Fahrzeugbau | 19 | 110 388 | 19 | 88 474 | . | . |
| 30.1 | Schiff- und Bootsbau | . | . | . | . | - | - |
| 30.2 | Schienenfahrzeugbau | . | . | . | . | . | . |
| 30.3 | Luft- und Raumfahrzeugbau | . | . | . | . | - | - |
| 30.9 | Herstellung von Fahrzeugen a. n. g. | 11 | 101 147 | 11 | 79 839 | . | . |
| 31 | Herstellung von Möbeln | 274 | 382 463 | 273 | 347 524 | 8 | 3 |
| 32 | Herstellung von sonstigen Waren | 538 | 704 109 | 509 | 340 813 | 260 | 125 852 |
| 32.1 | Herstellung von Münzen, Schmuck und ähnlichen Erzeugnissen | 64 | 10 521 | 64 | 8 901 | . | . |
| 32.2 | Herstellung von Musikinstrumenten | 26 | 9 609 | 26 | 5 967 | 5 | 42 |
| 32.3 | Herstellung von Sportgeräten | 11 | 33 329 | 11 | 19 537 | . | . |
| 32.4 | Herstellung von Spielwaren | 29 | 27 714 | 29 | 22 441 | 4 | 8 |
| 32.5 | Herstellung von medizinischen und zahnmedizinischen Apparaten und Materialien | 294 | 499 739 | 267 | 193 474 | 234 | 125 084 |
| 32.9 | Herstellung von Erzeugnissen a. n. g. | 114 | 123 197 | 112 | 90 493 | . | . |
| 33 | Reparatur und Installation von Maschinen und Ausrüstungen | 338 | 595 075 | 335 | 380 453 | 14 | 528 |
| 33.1 | Reparatur von Metallerzeugnissen, Maschinen und Ausrüstungen | 184 | 468 435 | 184 | 275 809 | 9 | 212 |
| 33.2 | Installation von Maschinen und Ausrüstungen a. n. g. | 154 | 126 640 | 151 | 104 644 | 5 | 316 |
| D | Energieversorgung | 555 | 3 421 981 | 555 | 3 363 632 | 44 | 39 317 |
| 35 | Energieversorgung | 555 | 3 421 981 | 555 | 3 363 632 | 44 | 39 317 |

Lieferungen und Leistungen 2011
Umsätze und Wirtschaftszweigen

| Steuerpflichtige Umsätze | | | | Steuerfreie Umsätze | | | | | | WZ 2008 |
|--------------------------|----------|-----------------------|----------|---------------------|----------|-----------------------|----------|------------------------|----------|------------|
| zu anderen Steuersätzen | | nach § 24 Abs. 1 UStG | | zusammen | | hierunter | | | | |
| | | | | | | mit Vorsteuerabzug | | ohne Vorsteuerabzug | | |
| Fälle | 1000 EUR | Fälle | 1000 EUR | Anzahl | 1000 EUR | Fälle | 1000 EUR | Fälle | 1000 EUR | |
| . | . | - | - | . | . | 15 | 14 634 | . | . | 27.4 |
| . | . | - | - | . | . | 5 | 81 273 | . | . | 27.5 |
| . | . | - | - | 38 | 53 777 | 37 | 53 770 | 5 | 8 | 27.9 |
| 32 | - 53 | - | - | 206 | 355 073 | 199 | 353 139 | 26 | 1 934 | 28 |
| 4 | 0 | - | - | 27 | 90 494 | . | . | . | . | 28.1 |
| 14 | 4 | - | - | 85 | 77 594 | 83 | 77 337 | 12 | 257 | 28.2 |
| - | - | - | - | . | . | . | . | - | - | 28.3 |
| 5 | 16 | - | - | 24 | 30 997 | 22 | 29 373 | 3 | 1 625 | 28.4 |
| 9 | - 73 | - | - | . | . | . | . | . | . | 28.9 |
| 8 | 15 | - | - | 53 | 495 118 | 53 | 494 868 | 7 | 250 | 29 |
| . | . | - | - | 6 | 95 730 | . | . | . | . | 29.1 |
| 3 | 1 | - | - | 9 | 21 775 | 9 | 21 689 | 3 | 86 | 29.2 |
| . | . | - | - | 38 | 377 612 | . | . | . | . | 29.3 |
| . | . | - | - | . | . | . | . | . | . | 30 |
| - | - | - | - | - | - | - | - | - | - | 30.1 |
| . | . | - | - | . | . | . | . | - | - | 30.2 |
| - | - | - | - | - | - | - | - | - | - | 30.3 |
| - | - | - | - | . | . | . | . | . | . | 30.9 |
| 14 | 11 | - | - | 56 | 27 756 | 47 | 27 592 | 18 | 164 | 31 |
| 9 | - 6 | - | - | 163 | 233 325 | 145 | 232 104 | 32 | 1 221 | 32 |
| . | . | - | - | . | . | . | . | . | . | 32.1 |
| - | - | - | - | 12 | 3 599 | . | . | . | . | 32.2 |
| . | . | - | - | . | . | . | . | . | . | 32.3 |
| - | - | - | - | 16 | 5 228 | 16 | 5 215 | 4 | 13 | 32.4 |
| 4 | - 6 | - | - | 74 | 180 515 | 59 | 179 371 | 20 | 1 144 | 32.5 |
| . | . | - | - | 47 | 30 456 | 46 | 30 426 | 4 | 30 | 32.9 |
| 17 | 59 | - | - | 71 | 198 658 | 54 | 198 528 | 19 | 130 | 33 |
| 13 | 19 | - | - | 42 | 190 034 | 29 | 189 971 | 14 | 64 | 33.1 |
| 4 | 40 | - | - | 29 | 8 623 | 25 | 8 557 | 5 | 66 | 33.2 |
| 34 | - 7 472 | - | - | 53 | 18 084 | 12 | 286 | 45 | 17 799 | D |
| 34 | - 7 472 | - | - | 53 | 18 084 | 12 | 286 | 45 | 17 799 | 35 |

Noch: 4. Steuerpflichtige und deren
Noch: 4.6 nach der Besteuerung der

| WZ 2008 | Wirtschaftszweig | Steuer- pflichtige | Lieferungen und Leistungen | Steuerpflichtige Umsätze | | | |
|------------|---|-----------------------|----------------------------------|--------------------------|-------------------|--------------|------------------|
| | | | | zu 19 % | | zu 7 % | |
| | | Anzahl | 1000 EUR | Fälle | 1000 EUR | Fälle | 1000 EUR |
| 35.1 | Elektrizitätsversorgung | 513 | 2 915 535 | 513 | 2 877 177 | 35 | 29 282 |
| 35.2 | Gasversorgung | 16 | 415 094 | 16 | 414 851 | 3 | 203 |
| 35.3 | Wärme- und Kälteversorgung | 26 | 91 352 | 26 | 71 603 | 6 | 9 833 |
| E | Wasserversorgung; Abwasser- und Abfallentsorgung und Beseitigung von Umweltverschmutzungen | 338 | 1 064 498 | 328 | 627 876 | 88 | 245 289 |
| 36 | Wasserversorgung | 70 | 293 557 | . | . | . | . |
| 37 | Abwasserentsorgung | 25 | 34 943 | . | . | - | - |
| 38 | Sammlung, Behandlung und Beseitigung von Abfällen; Rückgewinnung | 223 | 707 085 | 221 | 520 669 | 20 | 1 111 |
| 38.1 | Sammlung von Abfällen | 48 | 73 486 | 48 | 70 083 | . | . |
| 38.2 | Abfallbehandlung und -beseitigung | 41 | 313 658 | 40 | 292 085 | . | . |
| 38.3 | Rückgewinnung | 134 | 319 940 | 133 | 158 502 | 12 | 917 |
| 39 | Beseitigung von Umweltverschmutzungen und sonstige Entsorgung | 20 | 28 913 | 20 | 26 575 | . | . |
| F | Baugewerbe | 13 770 | 5 467 578 | 13 359 | 4 041 866 | 377 | 3 020 |
| 41 | Hochbau | 611 | 749 715 | 598 | 585 406 | 20 | 62 |
| 41.1 | Erschließung von Grundstücken; Bauträger | 109 | 130 862 | 104 | 98 768 | . | . |
| 41.2 | Bau von Gebäuden | 502 | 618 853 | 494 | 486 638 | . | . |
| 42 | Tiefbau | 307 | 686 398 | 284 | 523 500 | 9 | 16 |
| 42.1 | Bau von Straßen und Bahnverkehrsstrecken | 158 | 535 145 | 145 | 422 098 | 5 | 15 |
| 42.2 | Leitungstiefbau und Kläranlagenbau | 78 | 75 197 | 74 | 41 694 | . | . |
| 42.9 | Sonstiger Tiefbau | 71 | 76 056 | 65 | 59 708 | . | . |
| 43 | Vorbereitende Baustellenarbeiten, Bauinstallation und sonstiges Ausbaugewerbe | 12 852 | 4 031 465 | 12 477 | 2 932 959 | 348 | 2 943 |
| 43.1 | Abbrucharbeiten und vorbereitende Baustellenarbeiten | 212 | 101 057 | 204 | 65 021 | 13 | 208 |
| 43.2 | Bauinstallation | 4 663 | 1 724 889 | 4 538 | 1 254 933 | 144 | 1 210 |
| 43.3 | Sonstiger Ausbau | 5 662 | 1 316 605 | 5 505 | 973 431 | 127 | 1 140 |
| 43.9 | Sonstige spezialisierte Bautätigkeiten | 2 315 | 888 913 | 2 230 | 639 575 | 64 | 384 |
| G | Handel; Instandhaltung und Reparatur von Kraftfahrzeugen | 15 240 | 12 562 047 | 15 103 | 10 031 313 | 5 086 | 1 896 804 |
| 45 | Handel mit Kraftfahrzeugen; Instandhaltung und Reparatur von Kraftfahrzeugen | 3 149 | 3 221 514 | 3 142 | 3 092 882 | 162 | 2 737 |
| 45.1 | Handel mit Kraftwagen | 1 032 | 2 278 548 | 1 029 | 2 195 222 | 69 | 1 220 |
| 45.2 | Instandhaltung und Reparatur von Kraftwagen | 1 255 | 437 869 | 1 255 | 430 954 | 48 | 576 |
| 45.3 | Handel mit Kraftwagenteilen und -zubehör | 662 | 423 589 | 658 | 387 190 | 30 | 821 |
| 45.4 | Handel mit Krafträdern, Kraftradteilen und -zubehör; Instandhaltung und Reparatur von Krafträdern | 200 | 81 508 | 200 | 79 516 | 15 | 119 |

Lieferungen und Leistungen 2011
Umsätze und Wirtschaftszweigen

| Steuerpflichtige Umsätze | | | | Steuerfreie Umsätze | | | | | | WZ 2008 |
|--------------------------|----------|-----------------------|----------|---------------------|----------|-----------------------|----------|------------------------|----------|------------|
| zu anderen Steuersätzen | | nach § 24 Abs. 1 UStG | | zusammen | | hierunter | | | | |
| | | | | | | mit Vorsteuerabzug | | ohne Vorsteuerabzug | | |
| Fälle | 1000 EUR | Fälle | 1000 EUR | Anzahl | 1000 EUR | Fälle | 1000 EUR | Fälle | 1000 EUR | |
| 28 | - 7 483 | - | - | 42 | 8 798 | 10 | 241 | 35 | 8 557 | 35.1 |
| . | . | - | - | . | . | . | . | . | . | 35.2 |
| . | . | - | - | . | . | . | . | . | . | 35.3 |
| | | | | | | | | | | |
| 35 | - 118 | - | - | 86 | 30 311 | 50 | 26 660 | 41 | 3 651 | E |
| . | . | - | - | . | . | . | . | . | . | 36 |
| - | - | - | - | . | . | - | - | . | . | 37 |
| | | | | | | | | | | |
| 17 | - 18 | - | - | 65 | 26 650 | 45 | 26 349 | 24 | 301 | 38 |
| 8 | 2 | - | - | . | . | . | . | 6 | - 62 | 38.1 |
| - | - | - | - | . | . | . | . | 6 | 304 | 38.2 |
| 9 | - 20 | - | - | 45 | 13 188 | 36 | 13 129 | 12 | 59 | 38.3 |
| | | | | | | | | | | |
| . | . | - | - | . | . | . | . | . | . | 39 |
| 614 | 580 | - | - | 581 | 52 407 | 287 | 12 629 | 321 | 39 778 | F |
| 42 | 69 | - | - | 72 | 37 214 | 16 | 292 | 58 | 36 921 | 41 |
| . | . | - | - | 31 | 16 908 | 4 | 269 | 27 | 16 639 | 41.1 |
| . | . | - | - | 41 | 20 306 | 12 | 23 | 31 | 20 283 | 41.2 |
| 16 | 75 | - | - | 29 | 685 | 12 | 449 | 19 | 235 | 42 |
| | | | | | | | | | | |
| 9 | 73 | - | - | 13 | 241 | 4 | 125 | 10 | 117 | 42.1 |
| . | . | - | - | . | . | . | . | 6 | 96 | 42.2 |
| . | . | - | - | . | . | . | . | 3 | 23 | 42.9 |
| | | | | | | | | | | |
| 556 | 437 | - | - | 480 | 14 509 | 259 | 11 887 | 244 | 2 621 | 43 |
| | | | | | | | | | | |
| 12 | - 25 | - | - | 11 | 203 | 8 | 159 | 3 | 44 | 43.1 |
| 231 | 66 | - | - | 178 | 3 115 | 94 | 2 341 | 94 | 774 | 43.2 |
| 216 | 245 | - | - | 187 | 8 499 | 105 | 7 483 | 92 | 1 017 | 43.3 |
| 97 | 151 | - | - | 104 | 2 691 | 52 | 1 905 | 55 | 787 | 43.9 |
| | | | | | | | | | | |
| . | . | . | . | 2 781 | 437 687 | 1 885 | 412 658 | 1 253 | 25 029 | G |
| | | | | | | | | | | |
| 150 | 174 | - | - | 1 001 | 119 405 | 697 | 110 709 | 503 | 8 697 | 45 |
| 56 | 132 | - | - | 545 | 79 968 | 414 | 73 382 | 268 | 6 586 | 45.1 |
| | | | | | | | | | | |
| 60 | 32 | - | - | 208 | 5 045 | 100 | 3 953 | 133 | 1 092 | 45.2 |
| | | | | | | | | | | |
| 27 | 9 | - | - | 181 | 32 797 | 140 | 31 946 | 67 | 851 | 45.3 |
| | | | | | | | | | | |
| 7 | 1 | - | - | 67 | 1 595 | 43 | 1 428 | 35 | 168 | 45.4 |

Noch: 4. Steuerpflichtige und deren
Noch: 4.6 nach der Besteuerung der

| WZ 2008 | Wirtschaftszweig | Steuer- pflichtige | Lieferungen und Leistungen | Steuerpflichtige Umsätze | | | |
|------------|--|-----------------------|----------------------------------|--------------------------|------------------|------------|----------------|
| | | | | zu 19 % | | zu 7 % | |
| | | Anzahl | 1000 EUR | Fälle | 1000 EUR | Fälle | 1000 EUR |
| 46 | Großhandel (ohne Handel mit Kraftfahrzeugen) | 2 858 | 4 191 906 | 2 827 | 2 946 901 | 666 | 904 412 |
| 46.1 | Handelsvermittlung | 1 345 | 226 724 | 1 332 | 196 211 | 162 | 8 986 |
| 46.2 | Großhandel mit landwirtschaftlichen Grundstoffen und lebenden Tieren | 122 | 223 738 | 118 | 92 504 | 109 | 125 139 |
| 46.3 | Großhandel mit Nahrungs- und Genussmitteln, Getränken und Tabakwaren | 222 | 1 366 234 | 214 | 692 705 | 170 | 659 738 |
| 46.4 | Großhandel mit Gebrauchs- und Verbrauchsgütern | 262 | 522 167 | 262 | 375 101 | 75 | 97 430 |
| 46.5 | Großhandel mit Geräten der Informations- und Kommunikationstechnik | 44 | 118 930 | 42 | 97 452 | 5 | 91 |
| 46.6 | Großhandel mit sonstigen Maschinen, Ausrüstungen und Zubehör | 272 | 411 860 | 272 | 367 716 | 33 | 1 206 |
| 46.7 | Sonstiger Großhandel | 446 | 1 218 813 | 442 | 1 033 948 | 80 | 8 159 |
| 46.9 | Großhandel ohne ausgeprägten Schwerpunkt | 145 | 103 440 | 145 | 91 264 | 32 | 3 663 |
| 47 | Einzelhandel (ohne Handel mit Kraftfahrzeugen) | 9 233 | 5 148 627 | 9 134 | 3 991 530 | 4 258 | 989 655 |
| 47.1 | Einzelhandel mit Waren verschiedener Art (in Verkaufsräumen) | 1 283 | 1 048 389 | 1 281 | 515 372 | 763 | 515 714 |
| 47.2 | Einzelhandel mit Nahrungs- und Genussmitteln, Getränken und Tabakwaren (in Verkaufsräumen) | 1 107 | 484 851 | 1 057 | 201 118 | 871 | 231 226 |
| 47.3 | Einzelhandel mit Motorenkraftstoffen (Tankstellen) | 259 | 338 341 | 259 | 312 077 | 254 | 25 216 |
| 47.4 | Einzelhandel mit Geräten der Informations- und Kommunikationstechnik (in Verkaufsräumen) | 456 | 210 000 | 456 | 205 058 | 45 | 394 |
| 47.5 | Einzelhandel mit sonstigen Haushaltsgeräten, Textilien, Heimwerker- und Einrichtungsbedarf (in Verkaufsräumen) | 1 263 | 650 231 | 1 258 | 603 340 | 181 | 11 265 |
| 47.6 | Einzelhandel mit Verlagsprodukten, Sportausrüstungen und Spielwaren (in Verkaufsräumen) | 570 | 168 051 | 566 | 135 661 | 304 | 30 202 |
| 47.7 | Einzelhandel mit sonstigen Gütern (in Verkaufsräumen) | 3 101 | 1 865 222 | 3 088 | 1 695 713 | 1 486 | 132 496 |
| 47.8 | Einzelhandel an Verkaufsständen und auf Märkten | 205 | 42 235 | 194 | 24 720 | 107 | 15 953 |
| 47.9 | Einzelhandel, nicht in Verkaufsräumen, an Verkaufsständen oder auf Märkten | 989 | 341 308 | 975 | 298 470 | 247 | 27 189 |
| H | Verkehr und Lagerei | 2 963 | 1 800 842 | 2 959 | 1 616 579 | 664 | 123 224 |
| 49 | Landverkehr und Transport in Rohrfernleitungen | 2 028 | 984 584 | 2 025 | 838 237 | 581 | 116 378 |
| 49.1 | Personenbeförderung im Eisenbahnfernverkehr | . | . | . | . | 8 | 8 801 |

Lieferungen und Leistungen 2011
Umsätze und Wirtschaftszweigen

| Steuerpflichtige Umsätze | | | | Steuerfreie Umsätze | | | | | | WZ 2008 |
|--------------------------|----------|-----------------------|----------|---------------------|----------|-----------------------|----------|------------------------|----------|------------|
| zu anderen Steuersätzen | | nach § 24 Abs. 1 UStG | | zusammen | | hierunter | | | | |
| | | | | | | mit Vorsteuerabzug | | ohne Vorsteuerabzug | | |
| Fälle | 1000 EUR | Fälle | 1000 EUR | Anzahl | 1000 EUR | Fälle | 1000 EUR | Fälle | 1000 EUR | |
| 124 | 42 | - | - | 578 | 196 445 | 495 | 193 072 | 133 | 3 374 | 46 |
| 19 | 3 | - | - | 151 | 15 207 | 123 | 14 709 | 37 | 497 | 46.1 |
| 3 | 2 | - | - | 27 | 5 869 | 20 | 5 662 | 10 | 207 | 46.2 |
| 8 | - 20 | - | - | 42 | 13 327 | 32 | 12 815 | 13 | 511 | 46.3 |
| 16 | 28 | - | - | 77 | 48 416 | 69 | 47 804 | 18 | 613 | 46.4 |
| 4 | 1 | - | - | 18 | 19 973 | 15 | 19 928 | 4 | 45 | 46.5 |
| 26 | - 32 | - | - | 116 | 31 894 | 112 | 31 700 | 17 | 194 | 46.6 |
| 41 | 59 | - | - | 99 | 53 880 | 80 | 52 613 | 27 | 1 267 | 46.7 |
| 7 | 1 | - | - | 48 | 7 879 | 44 | 7 839 | 7 | 40 | 46.9 |
| . | . | . | . | 1 202 | 121 836 | 693 | 108 878 | 617 | 12 959 | 47 |
| 21 | 23 | - | - | 234 | 8 042 | 81 | 6 377 | 166 | 1 666 | 47.1 |
| 3 | 1 | - | - | 68 | 52 265 | 15 | 50 075 | 56 | 2 191 | 47.2 |
| 5 | 13 | - | - | 24 | 1 034 | 7 | 85 | 21 | 949 | 47.3 |
| 8 | 3 | - | - | 98 | 3 466 | 62 | 1 910 | 52 | 1 557 | 47.4 |
| 39 | 36 | - | - | 147 | 15 131 | 105 | 12 709 | 58 | 2 422 | 47.5 |
| 3 | 20 | - | - | 105 | 1 681 | 52 | 915 | 67 | 766 | 47.6 |
| 19 | 22 | . | . | . | . | . | . | . | . | 47.7 |
| . | . | - | - | . | . | . | . | . | . | 47.8 |
| 13 | 81 | - | - | 171 | 8 609 | 136 | 8 090 | 48 | 520 | 47.9 |
| 64 | 64 | - | - | 466 | 41 711 | 360 | 34 641 | 153 | 7 070 | H |
| 32 | 17 | - | - | 282 | 17 130 | 209 | 12 933 | 99 | 4 196 | 49 |
| - | - | - | - | . | . | - | - | . | . | 49.1 |

Noch: 4. Steuerpflichtige und deren
Noch: 4.6 nach der Besteuerung der

| WZ 2008 | Wirtschaftszweig | Steuer- pflichtige | Lieferungen und Leistungen | Steuerpflichtige Umsätze | | | |
|------------|--|-----------------------|----------------------------------|--------------------------|----------------|--------------|----------------|
| | | Anzahl | 1000 EUR | zu 19 % | | zu 7 % | |
| | | | | Fälle | 1000 EUR | Fälle | 1000 EUR |
| 49.2 | Güterbeförderung im Eisenbahnverkehr | . | . | . | . | - | - |
| 49.3 | Sonstige Personenbeförderung im Landverkehr | 631 | 298 724 | . | . | 492 | 104 472 |
| 49.4 | Güterbeförderung im Straßenverkehr, Umzugstransporte | 1 384 | 643 383 | 1 383 | 614 622 | 81 | 3 105 |
| 50 | Schifffahrt | 4 | 2 698 | 4 | 1 077 | . | . |
| 50.2 | Güterbeförderung in der See- und Küstenschifffahrt | . | . | . | . | - | - |
| 50.3 | Personenbeförderung in der Binnenschifffahrt | . | . | . | . | . | . |
| 50.4 | Güterbeförderung in der Binnenschifffahrt | . | . | . | . | - | - |
| 51 | Luftfahrt | 7 | 1 739 | 7 | 1 652 | . | . |
| 51.1 | Personenbeförderung in der Luftfahrt | . | . | . | . | 3 | 5 |
| 51.2 | Güterbeförderung in der Luftfahrt und Raumtransport | . | . | . | . | . | . |
| 52 | Lagerei sowie Erbringung von sonstigen Dienstleistungen für den Verkehr | 679 | 740 446 | 679 | 706 241 | 55 | 5 208 |
| 52.1 | Lagerei | 15 | 14 092 | 15 | 14 065 | . | . |
| 52.2 | Erbringung von sonstigen Dienstleistungen für den Verkehr | 664 | 726 353 | 664 | 692 176 | . | . |
| 53 | Post-, Kurier- und Expressdienste | 245 | 71 375 | 244 | 69 372 | 23 | 1 291 |
| 53.2 | Sonstige Post-, Kurier- und Expressdienste | 245 | 71 375 | 244 | 69 372 | 23 | 1 291 |
| I | Gastgewerbe | 5 510 | 903 670 | 5 470 | 602 938 | 4 883 | 296 042 |
| 55 | Beherbergung | 1 272 | 269 754 | 1 260 | 161 739 | 1 173 | 105 032 |
| 55.1 | Hotels, Gasthöfe und Pensionen | 1 124 | 249 809 | 1 117 | 151 260 | 1 052 | 97 489 |
| 55.2 | Ferienunterkünfte und ähnliche Beherbergungsstätten | 43 | 8 228 | 39 | 5 271 | 38 | 2 877 |
| 55.3 | Campingplätze | 20 | 4 079 | 20 | 1 113 | 19 | 1 662 |
| 55.9 | Sonstige Beherbergungsstätten | 85 | 7 639 | 84 | 4 094 | 64 | 3 003 |
| 56 | Gastronomie | 4 238 | 633 916 | 4 210 | 441 200 | 3 710 | 191 010 |
| 56.1 | Restaurants, Gaststätten, Imbissstuben, Cafés, Eissalons u. Ä. | 2 980 | 450 402 | 2 962 | 314 092 | 2 731 | 135 226 |
| 56.2 | Caterer und Erbringung sonstiger Verpflegungsdienstleistungen | 339 | 78 346 | 330 | 36 273 | 290 | 42 005 |
| 56.3 | Ausschank von Getränken | 919 | 105 168 | 918 | 90 834 | 689 | 13 780 |
| J | Information und Kommunikation | 1 509 | 726 303 | 1 505 | 619 503 | . | . |
| 58 | Verlagswesen | 84 | 119 673 | 84 | 77 239 | 58 | 32 389 |
| 58.1 | Verlegen von Büchern und Zeitschriften; sonstiges Verlagswesen (ohne Software) | . | . | . | . | 58 | 32 389 |
| 58.2 | Verlegen von Software | . | . | . | . | - | - |
| 59 | Herstellung, Verleih und Vertrieb von Filmen und Fernsehprogrammen; Kinos; Tonstudios und Verlegen von Musik | 84 | 26 228 | 84 | 12 721 | 44 | 13 217 |

Lieferungen und Leistungen 2011
Umsätze und Wirtschaftszweigen

| Steuerpflichtige Umsätze | | | | Steuerfreie Umsätze | | | | | | WZ 2008 |
|--------------------------|----------|-----------------------|----------|---------------------|----------|-----------------------|----------|------------------------|----------|------------|
| zu anderen Steuersätzen | | nach § 24 Abs. 1 UStG | | zusammen | | hierunter | | | | |
| | | | | | | mit Vorsteuerabzug | | ohne Vorsteuerabzug | | |
| Fälle | 1000 EUR | Fälle | 1000 EUR | Anzahl | 1000 EUR | Fälle | 1000 EUR | Fälle | 1000 EUR | |
| - | - | - | - | - | - | - | - | - | - | 49.2 |
| 12 | - 7 | - | - | . | . | 31 | 1 329 | . | . | 49.3 |
| 20 | 24 | - | - | 201 | 12 823 | 178 | 11 604 | 42 | 1 219 | 49.4 |
| - | - | - | - | . | . | . | . | - | - | 50 |
| - | - | - | - | . | . | . | . | - | - | 50.2 |
| - | - | - | - | - | - | - | - | - | - | 50.3 |
| - | - | - | - | - | - | - | - | - | - | 50.4 |
| - | - | - | - | . | . | . | . | . | . | 51 |
| - | - | - | - | . | . | . | . | - | - | 51.1 |
| - | - | - | - | . | . | - | - | . | . | 51.2 |
| 32 | 46 | - | - | 160 | 23 022 | . | . | . | . | 52 |
| - | - | - | - | . | . | . | . | - | - | 52.1 |
| 32 | 46 | - | - | . | . | . | . | . | . | 52.2 |
| - | - | - | - | 21 | 198 | 12 | 166 | 10 | 32 | 53 |
| - | - | - | - | 21 | 198 | 12 | 166 | 10 | 32 | 53.2 |
| 15 | - 2 | - | - | 193 | 3 244 | 37 | 292 | 164 | 2 952 | I |
| 7 | - 1 | - | - | 96 | 2 682 | 18 | 212 | 83 | 2 471 | 55 |
| . | . | - | - | . | . | . | . | 55 | 867 | 55.1 |
| - | - | - | - | 7 | 79 | . | . | . | . | 55.2 |
| . | . | - | - | . | . | - | - | . | . | 55.3 |
| - | - | - | - | 7 | 369 | . | . | . | . | 55.9 |
| 8 | - 1 | - | - | 97 | 562 | 19 | 81 | 81 | 481 | 56 |
| 3 | - 1 | - | - | 72 | 520 | 14 | 69 | 61 | 450 | 56.1 |
| . | . | - | - | . | . | . | . | 11 | 15 | 56.2 |
| . | . | - | - | . | . | . | . | 9 | 16 | 56.3 |
| 32 | 21 | . | . | 229 | 42 816 | 160 | 40 118 | 94 | 2 698 | J |
| 9 | 8 | - | - | 28 | 9 939 | 22 | 8 675 | 10 | 1 264 | 58 |
| 9 | 8 | - | - | 28 | 9 939 | 22 | 8 675 | 10 | 1 264 | 58.1 |
| - | - | - | - | - | - | - | - | - | - | 58.2 |
| . | . | - | - | . | . | 12 | 163 | . | . | 59 |

Noch: 4. Steuerpflichtige und deren
Noch: 4.6 nach der Besteuerung der

| WZ 2008 | Wirtschaftszweig | Steuer- pflichtige | Lieferungen und Leistungen | Steuerpflichtige Umsätze | | | |
|------------|---|-----------------------|----------------------------------|--------------------------|------------------|------------|---------------|
| | | | | zu 19 % | | zu 7 % | |
| | | Anzahl | 1000 EUR | Fälle | 1000 EUR | Fälle | 1000 EUR |
| 59.1 | Herstellung von Filmen und Fernsehprogrammen, deren Verleih und Vertrieb; Kinos | 72 | 25 005 | 72 | 11 607 | . | . |
| 59.2 | Tonstudios; Herstellung von Hörfunkbeiträgen; Verlegen von bespielten Tonträgern und Musikalien | 12 | 1 223 | 12 | 1 114 | . | . |
| 60 | Rundfunkveranstalter | . | . | . | . | . | . |
| 60.1 | Hörfunkveranstalter | . | . | . | . | . | . |
| 60.2 | Fernsehveranstalter | . | . | . | . | - | - |
| 61 | Telekommunikation | . | . | . | . | . | . |
| 61.1 | Leitungsgebundene Telekommunikation | . | . | . | . | - | - |
| 61.2 | Drahtlose Telekommunikation | . | . | . | . | . | . |
| 61.9 | Sonstige Telekommunikation | 21 | 18 739 | 21 | 14 727 | - | - |
| 62 | Erbringung von Dienstleistungen der Informationstechnologie | 976 | 384 940 | 973 | 365 680 | 37 | 310 |
| 63 | Informationsdienstleistungen | 335 | 140 390 | 334 | 126 523 | 32 | 7 905 |
| 63.1 | Datenverarbeitung, Hosting und damit verbundene Tätigkeiten; Webportale | 12 | 23 020 | 12 | 22 304 | . | . |
| 63.9 | Erbringung von sonstigen Informationsdienstleistungen | 323 | 117 370 | 322 | 104 219 | . | . |
| K | Erbringung von Finanz- und Versicherungsdienstleistungen | 412 | 750 857 | 406 | 656 289 | 50 | 62 179 |
| 64 | Erbringung von Finanzdienstleistungen | 89 | 704 151 | 87 | 613 637 | . | . |
| 64.1 | Zentralbanken und Kreditinstitute | 34 | 50 477 | 34 | 47 804 | . | . |
| 64.2 | Beteiligungsgesellschaften | 50 | 653 075 | 48 | 565 234 | 7 | 58 253 |
| 64.9 | Sonstige Finanzierungsinstitutionen | 5 | 599 | 5 | 599 | - | - |
| 66 | Mit Finanz- und Versicherungsdienstleistungen verbundene Tätigkeiten | 323 | 46 705 | 319 | 42 652 | . | . |
| 66.1 | Mit Finanzdienstleistungen verbundene Tätigkeiten | 105 | 23 901 | 105 | 20 487 | 8 | 1 126 |
| 66.2 | Mit Versicherungsdienstleistungen und Pensionskassen verbundene Tätigkeiten | 218 | 22 804 | 214 | 22 165 | . | . |
| L | Grundstücks- und Wohnungswesen | 3 949 | 3 004 968 | 3 921 | 1 936 038 | 408 | 97 943 |
| 68 | Grundstücks- und Wohnungswesen | 3 949 | 3 004 968 | 3 921 | 1 936 038 | 408 | 97 943 |
| 68.1 | Kauf und Verkauf von eigenen Grundstücken, Gebäuden und Wohnungen | 155 | 191 642 | 151 | 72 837 | 13 | 9 745 |
| 68.2 | Vermietung, Verpachtung von eigenen oder geleasteten Grundstücken, Gebäuden und Wohnungen | 2 986 | 2 395 050 | 2 967 | 1 630 303 | 349 | 84 857 |
| 68.3 | Vermittlung und Verwaltung von Grundstücken, Gebäuden und Wohnungen für Dritte | 808 | 418 277 | 803 | 232 898 | 46 | 3 341 |

Lieferungen und Leistungen 2011
Umsätze und Wirtschaftszweigen

| Steuerpflichtige Umsätze | | | | Steuerfreie Umsätze | | | | | | WZ 2008 |
|--------------------------|----------|-----------------------|----------|---------------------|----------|-----------------------|----------|------------------------|----------|------------|
| zu anderen Steuersätzen | | nach § 24 Abs. 1 UStG | | zusammen | | hierunter | | | | |
| | | | | | | mit Vorsteuerabzug | | ohne Vorsteuerabzug | | |
| Fälle | 1000 EUR | Fälle | 1000 EUR | Anzahl | 1000 EUR | Fälle | 1000 EUR | Fälle | 1000 EUR | |
| . | . | - | - | 11 | 218 | 9 | 139 | 3 | 79 | 59.1 |
| - | - | - | - | . | . | 3 | 24 | . | . | 59.2 |
| . | . | - | - | . | . | - | - | . | . | 60 |
| . | . | - | - | . | . | - | - | . | . | 60.1 |
| - | - | - | - | - | - | - | - | - | - | 60.2 |
| . | . | - | - | . | . | 6 | 16 974 | . | . | 61 |
| - | - | - | - | . | . | . | . | - | - | 61.1 |
| - | - | - | - | . | . | . | . | - | - | 61.2 |
| . | . | - | - | . | . | . | . | . | . | 61.9 |
| . | . | . | . | 148 | 13 687 | 105 | 12 768 | 60 | 919 | 62 |
| 7 | - 8 | - | - | 31 | 1 958 | 15 | 1 538 | 17 | 420 | 63 |
| - | - | - | - | . | . | . | . | - | - | 63.1 |
| 7 | - 8 | - | - | . | . | . | . | 17 | 420 | 63.9 |
| 8 | - 46 | - | - | 31 | 25 911 | 21 | 23 500 | 11 | 2 411 | K |
| . | . | - | - | 17 | 24 339 | 7 | 21 927 | 11 | 2 411 | 64 |
| . | . | - | - | - | - | - | - | - | - | 64.1 |
| 5 | - 47 | - | - | 17 | 24 339 | 7 | 21 927 | 11 | 2 411 | 64.2 |
| - | - | - | - | - | - | - | - | - | - | 64.9 |
| . | . | - | - | 14 | 1 573 | 14 | 1 573 | - | - | 66 |
| - | - | - | - | 4 | 1 329 | 4 | 1 329 | - | - | 66.1 |
| . | . | - | - | 10 | 243 | 10 | 243 | - | - | 66.2 |
| 110 | - 516 | - | - | 1 052 | 854 636 | 253 | 113 049 | 865 | 741 587 | L |
| 110 | - 516 | - | - | 1 052 | 854 636 | 253 | 113 049 | 865 | 741 587 | 68 |
| 6 | - 655 | - | - | 62 | 100 835 | 7 | 756 | 58 | 100 079 | 68.1 |
| 86 | 116 | - | - | 775 | 581 156 | 226 | 107 448 | 607 | 473 708 | 68.2 |
| 18 | 23 | - | - | 215 | 172 646 | 20 | 4 845 | 200 | 167 800 | 68.3 |

Noch: 4. Steuerpflichtige und deren
Noch: 4.6 nach der Besteuerung der

| WZ 2008 | Wirtschaftszweig | Steuer- pflichtige | Lieferungen und Leistungen | Steuerpflichtige Umsätze | | | |
|------------|---|-----------------------|----------------------------------|--------------------------|------------------|------------|---------------|
| | | | | zu 19 % | | zu 7 % | |
| | | Anzahl | 1000 EUR | Fälle | 1000 EUR | Fälle | 1000 EUR |
| M | Erbringung von freiberuflichen, wissenschaftlichen und technischen Dienstleistungen | 8 081 | 2 506 150 | 8 064 | 2 163 083 | 771 | 26 676 |
| 69 | Rechts- und Steuerberatung, Wirtschaftsprüfung | 2 093 | 410 314 | 2 093 | 405 607 | 133 | 2 435 |
| 69.1 | Rechtsberatung | 1 124 | 197 483 | 1 124 | 196 246 | 53 | 245 |
| 69.2 | Wirtschaftsprüfung und Steuerberatung; Buchführung | 969 | 212 832 | 969 | 209 361 | 80 | 2 189 |
| 70 | Verwaltung und Führung von Unternehmen und Betrieben; Unternehmensberatung | 794 | 805 689 | 791 | 582 508 | 60 | 4 761 |
| 70.1 | Verwaltung und Führung von Unternehmen und Betrieben | 171 | 668 692 | 170 | 458 308 | 15 | 4 116 |
| 70.2 | Public-Relations- und Unternehmensberatung | 623 | 136 997 | 621 | 124 200 | 45 | 645 |
| 71 | Architektur- und Ingenieurbüros; technische, physikalische und chemische Untersuchung | 3 339 | 887 887 | 3 334 | 828 674 | 111 | 2 375 |
| 71.1 | Architektur- und Ingenieurbüros | 3 225 | 794 918 | 3 220 | 740 625 | 102 | 1 013 |
| 71.2 | Technische, physikalische und chemische Untersuchung | 114 | 92 969 | 114 | 88 050 | 9 | 1 363 |
| 72 | Forschung und Entwicklung | 157 | 113 636 | 156 | 81 464 | 22 | 3 531 |
| 72.1 | Forschung und Entwicklung im Bereich Natur-, Ingenieur-, Agrarwissenschaften und Medizin | 146 | 112 788 | 146 | 80 692 | . | . |
| 72.2 | Forschung und Entwicklung im Bereich Rechts-, Wirtschafts- und Sozialwissenschaften sowie im Bereich Sprach-, Kultur- und Kunstwissenschaften | 11 | 847 | 10 | 772 | . | . |
| 73 | Werbung und Marktforschung | 576 | 113 541 | 576 | 108 729 | 82 | 2 027 |
| 73.1 | Werbung | 558 | 109 717 | 558 | 104 959 | 79 | 2 012 |
| 73.2 | Markt- und Meinungsforschung | 18 | 3 824 | 18 | 3 769 | 3 | 15 |
| 74 | Sonstige freiberufliche, wissenschaftliche und technische Tätigkeiten | 834 | 119 456 | 826 | 102 835 | 129 | 9 235 |
| 74.1 | Ateliers für Textil-, Schmuck-, Grafik- u. ä. Design | 140 | 15 993 | 137 | 12 289 | . | . |
| 74.2 | Fotografie und Fotolabors | 161 | 45 887 | 161 | 37 255 | . | . |
| 74.3 | Übersetzen und Dolmetschen | 60 | 3 668 | 59 | 3 373 | 10 | 167 |
| 74.9 | Sonstige freiberufliche, wissenschaftliche und technische Tätigkeiten a. n. g. | 473 | 53 908 | 469 | 49 917 | 37 | 1 342 |
| 75 | Veterinärwesen | 288 | 55 626 | 288 | 53 266 | 234 | 2 313 |
| N | Erbringung von sonstigen wirtschaftlichen Dienstleistungen | 3 690 | 1 724 054 | 3 642 | 1 553 549 | 436 | 42 021 |
| 77 | Vermietung von beweglichen Sachen | 602 | 399 852 | 598 | 345 567 | 82 | 7 188 |
| 77.1 | Vermietung von Kraftwagen | 135 | 41 610 | 135 | 37 698 | 23 | 1 660 |
| 77.2 | Vermietung von Gebrauchsgütern | 80 | 26 943 | . | . | . | . |

Lieferungen und Leistungen 2011
Umsätze und Wirtschaftszweigen

| Steuerpflichtige Umsätze | | | | Steuerfreie Umsätze | | | | | | WZ 2008 |
|--------------------------|----------|-----------------------|----------|---------------------|----------|-----------------------|----------|------------------------|----------|------------|
| zu anderen Steuersätzen | | nach § 24 Abs. 1 UStG | | zusammen | | hierunter | | | | |
| | | | | | | mit Vorsteuerabzug | | ohne Vorsteuerabzug | | |
| Fälle | 1000 EUR | Fälle | 1000 EUR | Anzahl | 1000 EUR | Fälle | 1000 EUR | Fälle | 1000 EUR | |
| 692 | 182 | - | - | 715 | 263 538 | 302 | 252 558 | 451 | 10 980 | M |
| 516 | 645 | - | - | 149 | 1 594 | 34 | 247 | 116 | 1 347 | 69 |
| 365 | 517 | - | - | 83 | 473 | 12 | 7 | 71 | 465 | 69.1 |
| 151 | 129 | - | - | 66 | 1 121 | 22 | 240 | 45 | 881 | 69.2 |
| 16 | - 78 | - | - | 121 | 200 508 | 43 | 197 690 | 89 | 2 818 | 70 |
| 6 | - 105 | - | - | 31 | 193 950 | 15 | 193 322 | 21 | 628 | 70.1 |
| 10 | 26 | - | - | 90 | 6 558 | 28 | 4 368 | 68 | 2 190 | 70.2 |
| 118 | - 408 | - | - | 225 | 26 481 | 96 | 21 476 | 141 | 5 005 | 71 |
| 109 | - 407 | - | - | 206 | 24 143 | 88 | 20 192 | 129 | 3 950 | 71.1 |
| 9 | - 1 | - | - | 19 | 2 338 | 8 | 1 284 | 12 | 1 055 | 71.2 |
| - | - | - | - | 53 | 28 077 | 45 | 26 887 | 12 | 1 190 | 72 |
| - | - | - | - | . | . | . | . | . | . | 72.1 |
| - | - | - | - | . | . | . | . | . | . | 72.2 |
| 10 | 6 | - | - | 69 | 1 964 | 46 | 1 820 | 27 | 144 | 73 |
| 10 | 6 | - | - | 66 | 1 937 | 46 | 1 820 | 24 | 117 | 73.1 |
| - | - | - | - | 3 | 27 | - | - | 3 | 27 | 73.2 |
| 11 | 1 | - | - | 79 | 4 882 | 35 | 4 436 | 50 | 445 | 74 |
| . | . | - | - | 16 | 2 481 | 13 | 2 375 | 4 | 106 | 74.1 |
| . | . | - | - | 7 | 1 781 | 5 | 1 770 | 3 | 11 | 74.2 |
| - | - | - | - | 18 | 126 | 5 | 27 | 14 | 98 | 74.3 |
| 7 | 3 | - | - | 38 | 494 | 12 | 264 | 29 | 230 | 74.9 |
| 21 | 16 | - | - | 19 | 32 | 3 | 2 | 16 | 30 | 75 |
| . | . | . | . | 503 | 46 255 | 290 | 38 371 | 331 | 7 884 | N |
| 29 | 44 | - | - | 111 | 22 211 | 74 | 20 360 | 47 | 1 851 | 77 |
| 4 | 3 | - | - | 22 | 2 164 | 9 | 1 962 | 16 | 202 | 77.1 |
| - | - | - | - | 8 | 1 073 | 5 | 671 | 4 | 402 | 77.2 |

Noch: 4. Steuerpflichtige und deren
Noch: 4.6 nach der Besteuerung der

| WZ 2008 | Wirtschaftszweig | Steuer- pflichtige | Lieferungen und Leistungen | Steuerpflichtige Umsätze | | | |
|------------|--|-----------------------|----------------------------------|--------------------------|---------------|------------|--------------|
| | | | | zu 19 % | | zu 7 % | |
| | | Anzahl | 1000 EUR | Fälle | 1000 EUR | Fälle | 1000 EUR |
| 77.3 | Vermietung von Maschinen, Geräten und sonstigen beweglichen Sachen | 384 | 331 188 | 381 | 282 979 | 38 | 4 660 |
| 77.4 | Leasing von nichtfinanziellen immateriellen vermögensgegenständen (ohne Copyrights) | 3 | 111 | . | . | . | . |
| 78 | Vermittlung und Überlassung von Arbeitskräften | 219 | 252 232 | 218 | 249 730 | 5 | 30 |
| 78.1 | Vermittlung von Arbeitskräften | 131 | 59 637 | 130 | 59 061 | . | . |
| 78.2 | Befristete Überlassung von Arbeitskräften | 67 | 168 680 | 67 | 167 271 | . | . |
| 78.3 | Sonstige Überlassung von Arbeitskräften | 21 | 23 915 | 21 | 23 398 | - | - |
| 79 | Reisebüros, Reiseveranstalter und Erbringung sonstiger Reservierungsdienstleistungen | 311 | 52 592 | 311 | 45 206 | . | . |
| 79.1 | Reisebüros und Reiseveranstalter | 300 | 48 672 | 300 | 42 608 | . | . |
| 79.9 | Erbringung sonstiger Reservierungsdienstleistungen | 11 | 3 920 | 11 | 2 598 | 5 | 1 078 |
| 80 | Wach- und Sicherheitsdienste sowie Detekteien | 137 | 92 874 | 137 | 90 723 | 16 | 610 |
| 80.1 | Private Wach- und Sicherheitsdienste | 82 | 80 838 | 82 | 80 023 | 13 | 481 |
| 80.2 | Sicherheitsdienste mithilfe von Überwachungs- und Alarmsystemen | 10 | 4 075 | 10 | 2 871 | - | - |
| 80.3 | Detekteien | 45 | 7 961 | 45 | 7 830 | 3 | 130 |
| 81 | Gebäudebetreuung; Garten- und Landschaftsbau | 1 374 | 341 241 | 1 340 | 290 813 | 177 | 11 366 |
| 81.1 | Hausmeisterdienste | 511 | 37 924 | 485 | 29 544 | 37 | 454 |
| 81.2 | Reinigung von Gebäuden, Straßen und Verkehrsmitteln | 495 | 174 156 | 495 | 167 642 | 17 | 271 |
| 81.3 | Garten- und Landschaftsbau sowie Erbringung von sonstigen gärtnerischen Dienstleistungen | 368 | 129 161 | 360 | 93 626 | 123 | 10 641 |
| 82 | Erbringung von wirtschaftlichen Dienstleistungen für Unternehmen und Privatpersonen a. n. g. | 1 047 | 585 263 | 1 038 | 531 511 | . | . |
| 82.1 | Sekretariats- und Schreibdienste, Copy-Shops | 134 | 32 272 | 134 | 31 275 | 6 | 52 |
| 82.2 | Call Center | 9 | 3 478 | 9 | 3 385 | . | . |
| 82.3 | Messe-, Ausstellungs- und Kongressveranstalter | 118 | 27 699 | 118 | 23 985 | 14 | 1 763 |
| 82.9 | Erbringung sonstiger wirtschaftlicher Dienstleistungen für Unternehmen und Privatpersonen | 786 | 521 813 | 777 | 472 866 | 73 | 17 828 |
| P | Erziehung und Unterricht | 834 | 130 764 | 824 | 74 176 | 329 | 6 806 |
| 85 | Erziehung und Unterricht | 834 | 130 764 | 824 | 74 176 | 329 | 6 806 |
| 85.3 | Weiterführende Schulen | 54 | 25 051 | 54 | 4 036 | 20 | 895 |
| 85.4 | Tertiärer und post-sekundärer, nicht tertiärer Unterricht | 20 | 17 202 | 20 | 16 375 | 6 | 123 |
| 85.5 | Sonstiger Unterricht | 756 | 88 368 | 746 | 53 645 | . | . |

Lieferungen und Leistungen 2011
Umsätze und Wirtschaftszweigen

| Steuerpflichtige Umsätze | | | | Steuerfreie Umsätze | | | | | | WZ 2008 |
|--------------------------|----------|-----------------------|----------|---------------------|----------|-----------------------|----------|------------------------|----------|------------|
| zu anderen Steuersätzen | | nach § 24 Abs. 1 UStG | | zusammen | | hierunter | | | | |
| | | | | | | mit Vorsteuerabzug | | ohne Vorsteuerabzug | | |
| Fälle | 1000 EUR | Fälle | 1000 EUR | Anzahl | 1000 EUR | Fälle | 1000 EUR | Fälle | 1000 EUR | |
| 25 | 41 | - | - | 81 | 18 974 | 60 | 17 727 | 27 | 1 247 | 77.3 |
| - | - | - | - | - | - | - | - | - | - | 77.4 |
| 5 | 4 | - | - | 20 | 431 | 7 | 33 | 14 | 398 | 78 |
| . | . | - | - | . | . | . | . | . | . | 78.1 |
| . | . | - | - | . | . | . | . | - | - | 78.2 |
| . | . | - | - | . | . | . | . | . | . | 78.3 |
| . | . | - | - | 182 | 4 186 | 132 | 2 060 | 149 | 2 126 | 79 |
| . | . | - | - | 179 | 3 941 | 129 | 1 816 | 149 | 2 126 | 79.1 |
| - | - | - | - | 3 | 244 | 3 | 244 | - | - | 79.9 |
| 6 | 1 | - | - | 10 | 164 | 3 | 119 | 7 | 44 | 80 |
| 6 | 1 | - | - | 10 | 164 | 3 | 119 | 7 | 44 | 80.1 |
| - | - | - | - | - | - | - | - | - | - | 80.2 |
| - | - | - | - | - | - | - | - | - | - | 80.3 |
| 63 | - 9 | - | - | 65 | 528 | 26 | 226 | 41 | 302 | 81 |
| 5 | 2 | - | - | 17 | 150 | 5 | 71 | 12 | 79 | 81.1 |
| 45 | 10 | - | - | 28 | 112 | 13 | 36 | 16 | 76 | 81.2 |
| 13 | - 21 | - | - | 20 | 267 | 8 | 119 | 13 | 148 | 81.3 |
| 19 | 15 | . | . | 115 | 18 735 | 48 | 15 573 | 73 | 3 162 | 82 |
| . | . | - | - | . | . | . | . | . | . | 82.1 |
| - | - | - | - | . | . | . | . | . | . | 82.2 |
| . | . | . | . | 13 | 198 | 7 | 28 | 6 | 170 | 82.3 |
| 15 | 13 | - | - | 86 | 17 985 | 35 | 15 422 | 56 | 2 563 | 82.9 |
| 14 | 20 | - | - | 233 | 49 552 | 23 | 500 | 218 | 49 053 | P |
| 14 | 20 | - | - | 233 | 49 552 | 23 | 500 | 218 | 49 053 | 85 |
| . | . | - | - | . | . | . | . | 22 | 20 107 | 85.3 |
| - | - | - | - | 10 | 704 | . | . | . | . | 85.4 |
| . | . | - | - | 197 | 28 713 | 19 | 491 | 185 | 28 222 | 85.5 |

Noch: 4. Steuerpflichtige und deren
Noch: 4.6 nach der Besteuerung der

| WZ 2008 | Wirtschaftszweig | Steuer- pflichtige | Lieferungen und Leistungen | Steuerpflichtige Umsätze | | | |
|------------|--|-----------------------|----------------------------------|--------------------------|------------------|------------|---------------|
| | | Anzahl | 1000 EUR | zu 19 % | | zu 7 % | |
| | | | | Fälle | 1000 EUR | Fälle | 1000 EUR |
| 85.6 | Erbringung von Dienstleistungen für den Unterricht | 4 | 142 | 4 | 120 | . | . |
| Q | Gesundheits- und Sozialwesen | 841 | 1 140 547 | 765 | 87 163 | 327 | 70 885 |
| 86 | Gesundheitswesen | 573 | 637 625 | 507 | 69 087 | 198 | 20 952 |
| 86.1 | Krankenhäuser | 31 | 485 299 | 31 | 40 016 | 26 | 9 875 |
| 86.2 | Arzt- und Zahnarztpraxen | 294 | 88 144 | 233 | 9 197 | 128 | 7 214 |
| 86.9 | Gesundheitswesen a.n.g. | 248 | 64 181 | 243 | 19 874 | 44 | 3 862 |
| 87 | Heime (ohne Erholungs- und Ferienheime) | 28 | 105 382 | 28 | 1 676 | 24 | 9 037 |
| 87.1 | Pflegeheime | . | . | . | . | 11 | 3 625 |
| 87.2 | Stationäre Einrichtungen zur psychosozialen Betreuung, Suchtbekämpfung u. Ä. | . | . | . | . | . | . |
| 87.3 | Altenheime; Alten- und Behindertenwohnheime | 10 | 44 598 | 10 | 524 | 9 | 4 945 |
| 87.9 | Sonstige Heime (ohne Erholungs- und Ferienheime) | 3 | 758 | 3 | 498 | . | . |
| 88 | Sozialwesen (ohne Heime) | 240 | 397 541 | 230 | 16 400 | 105 | 40 896 |
| 88.1 | Soziale Betreuung älterer Menschen und Behinderter | 87 | 25 333 | 81 | 4 282 | 21 | 7 361 |
| 88.9 | Sonstiges Sozialwesen (ohne Heime) | 153 | 372 208 | 149 | 12 118 | 84 | 33 536 |
| R | Kunst, Unterhaltung und Erholung | 1 512 | 304 048 | 1 419 | 229 232 | 820 | 56 298 |
| 90 | Kreative, künstlerische und unterhaltende Tätigkeiten | 602 | 75 643 | 523 | 42 436 | 382 | 23 565 |
| 91 | Bibliotheken, Archive, Museen, botanische und zoologische Gärten | 20 | 10 906 | 20 | 8 344 | 16 | 769 |
| 92 | Spiel-, Wett- und Lotteriewesen | 127 | 50 330 | 127 | 48 792 | 40 | 1 040 |
| 93 | Erbringung von Dienstleistungen des Sports, der Unterhaltung und der Erholung | 763 | 167 169 | 749 | 129 660 | 382 | 30 924 |
| 93.1 | Erbringung von Dienstleistungen des Sports | 372 | 93 532 | 372 | 77 285 | 227 | 13 547 |
| 93.2 | Erbringung von sonstigen Dienstleistungen der Unterhaltung und der Erholung | 391 | 73 637 | 377 | 52 374 | 155 | 17 377 |
| S | Erbringung von sonstigen Dienstleistungen | 8 192 | 1 375 621 | 8 120 | 1 098 791 | 878 | 67 358 |
| 94 | Interessenvertretungen sowie kirchliche und sonstige religiöse Vereinigungen (ohne Sozialwesen und Sport) | 327 | 152 192 | 313 | 47 083 | . | . |
| 94.1 | Wirtschafts- und Arbeitgeberverbände, Berufsorganisationen | 16 | 2 367 | 16 | 1 680 | 8 | 80 |
| 94.9 | Kirchliche Vereinigungen; politische Parteien sowie sonstige Interessenvertretungen und Vereinigungen a. n. g. | 311 | 149 825 | 297 | 45 404 | . | . |

Lieferungen und Leistungen 2011
Umsätze und Wirtschaftszweigen

| Steuerpflichtige Umsätze | | | | Steuerfreie Umsätze | | | | | | WZ 2008 |
|--------------------------|----------|-----------------------|----------|---------------------|----------|-----------------------|----------|------------------------|----------|------------|
| zu anderen Steuersätzen | | nach § 24 Abs. 1 UStG | | zusammen | | hierunter | | | | |
| | | | | | | mit Vorsteuerabzug | | ohne Vorsteuerabzug | | |
| Fälle | 1000 EUR | Fälle | 1000 EUR | Anzahl | 1000 EUR | Fälle | 1000 EUR | Fälle | 1000 EUR | |
| - | - | - | - | . | . | - | - | . | . | 85.6 |
| 3 | 0 | - | - | 347 | 982 133 | 12 | 646 | 341 | 981 487 | Q |
| . | . | - | - | . | . | . | . | 277 | 547 461 | 86 |
| . | . | - | - | . | . | - | - | . | . | 86.1 |
| - | - | - | - | 192 | 71 729 | . | . | . | . | 86.2 |
| - | - | - | - | 76 | 40 367 | 7 | 43 | 71 | 40 324 | 86.9 |
| - | - | - | - | 15 | 94 512 | . | . | . | . | 87 |
| - | - | - | - | 7 | 48 719 | - | - | 7 | 48 719 | 87.1 |
| - | - | - | - | . | . | - | - | . | . | 87.2 |
| - | - | - | - | 5 | 39 129 | . | . | . | . | 87.3 |
| - | - | - | - | . | . | - | - | . | . | 87.9 |
| . | . | - | - | . | . | . | . | . | . | 88 |
| - | - | - | - | 13 | 13 648 | - | - | 13 | 13 648 | 88.1 |
| . | . | - | - | . | . | . | . | . | . | 88.9 |
| 16 | - 56 | - | - | 173 | 11 200 | 46 | 1 038 | 137 | 10 162 | R |
| 6 | 3 | - | - | 66 | 5 896 | 23 | 600 | 48 | 5 296 | 90 |
| - | - | - | - | 6 | 1 282 | . | . | . | . | 91 |
| - | - | - | - | 10 | 192 | . | . | . | . | 92 |
| 10 | - 59 | - | - | 91 | 3 830 | 20 | 434 | 75 | 3 395 | 93 |
| 5 | - 59 | - | - | 56 | 2 516 | 8 | 146 | 49 | 2 369 | 93.1 |
| 5 | 1 | - | - | 35 | 1 314 | 12 | 288 | 26 | 1 026 | 93.2 |
| 90 | 345 | - | - | 516 | 129 694 | 255 | 38 753 | 299 | 90 941 | S |
| . | . | - | - | 59 | 78 716 | 18 | 1 522 | 47 | 77 194 | 94 |
| - | - | - | - | 4 | 607 | . | . | . | . | 94.1 |
| . | . | - | - | 55 | 78 109 | . | . | . | . | 94.9 |

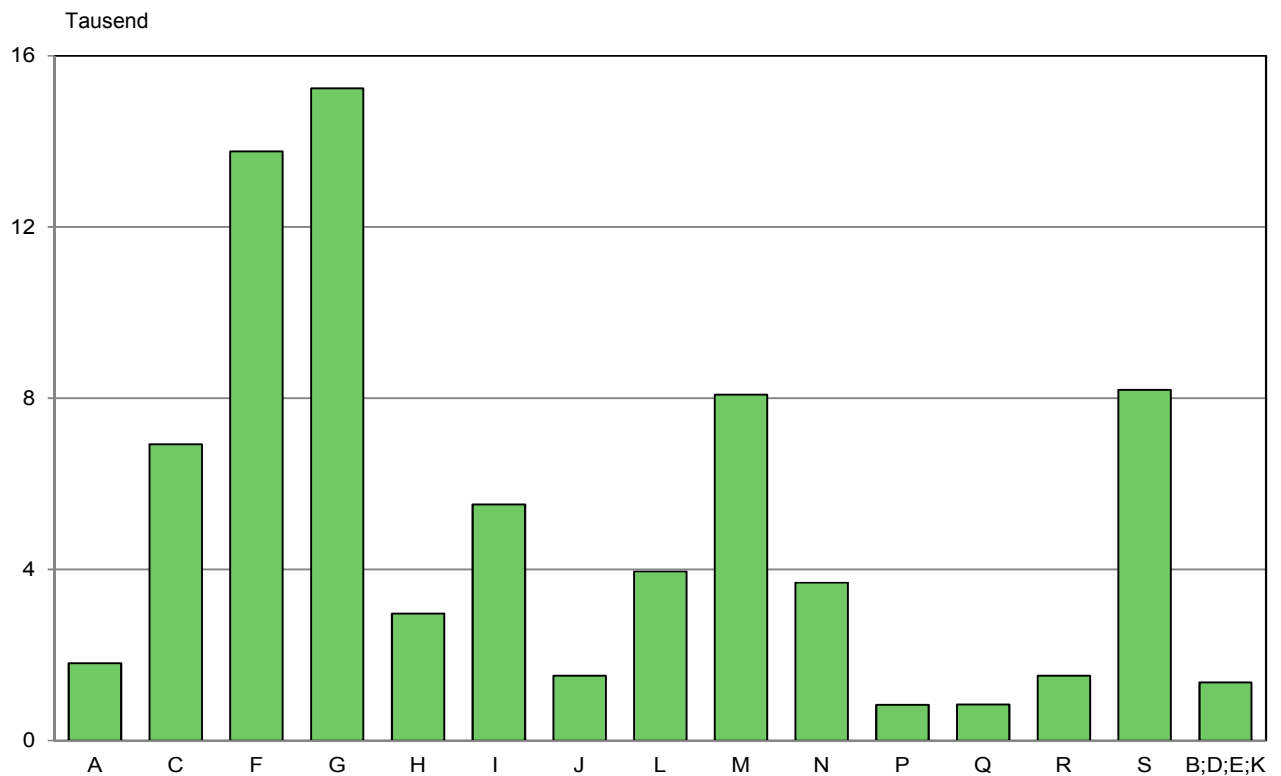
Noch: 4. Steuerpflichtige und deren
Noch: 4.6 nach der Besteuerung der

| WZ 2008 | Wirtschaftszweig | Steuer- pflichtige | Lieferungen und Leistungen | Steuerpflichtige Umsätze | | | |
|--------------|--|-----------------------|----------------------------------|--------------------------|-------------------|---------------|------------------|
| | | | | zu 19 % | | zu 7 % | |
| | | Anzahl | 1000 EUR | Fälle | 1000 EUR | Fälle | 1000 EUR |
| 95 | Reparatur von Datenverarbeitungsgeräten und Gebrauchsgütern | 250 | 46 014 | 250 | 40 142 | . | . |
| 95.1 | Reparatur von Datenverarbeitungs- und Telekommunikationsgeräten | 28 | 6 177 | 28 | 5 299 | - | - |
| 95.2 | Reparatur von Gebrauchsgütern | 222 | 39 837 | 222 | 34 843 | . | . |
| 96 | Erbringung von sonstigen überwiegend persönlichen Dienstleistungen | 7 615 | 1 177 414 | 7 557 | 1 011 566 | 655 | 40 293 |
| A - S | Insgesamt | 76 170 | 56 521 049 | 75 039 | 40 744 232 | 18 612 | 6 131 094 |

Lieferungen und Leistungen 2011
Umsätze und Wirtschaftszweigen

| Steuerpflichtige Umsätze | | | | Steuerfreie Umsätze | | | | | | WZ 2008 |
|--------------------------|----------|-----------------------|----------|---------------------|-----------|-----------------------|-----------|------------------------|-----------|------------|
| zu anderen Steuersätzen | | nach § 24 Abs. 1 UStG | | zusammen | | hierunter | | | | |
| | | | | | | mit Vorsteuerabzug | | ohne Vorsteuerabzug | | |
| Fälle | 1000 EUR | Fälle | 1000 EUR | Anzahl | 1000 EUR | Fälle | 1000 EUR | Fälle | 1000 EUR | |
| . | . | - | - | 26 | 1 882 | 13 | 1 858 | 13 | 25 | 95 |
| - | - | - | - | 6 | 3 | 3 | 1 | 3 | 2 | 95.1 |
| . | . | - | - | 20 | 1 880 | 10 | 1 857 | 10 | 22 | 95.2 |
| 85 | 343 | - | - | 431 | 49 095 | 224 | 35 372 | 239 | 13 723 | 96 |
| . | . | . | . | 10 266 | 7 060 985 | 5 866 | 5 041 333 | 5 390 | 2 019 653 | A - S |

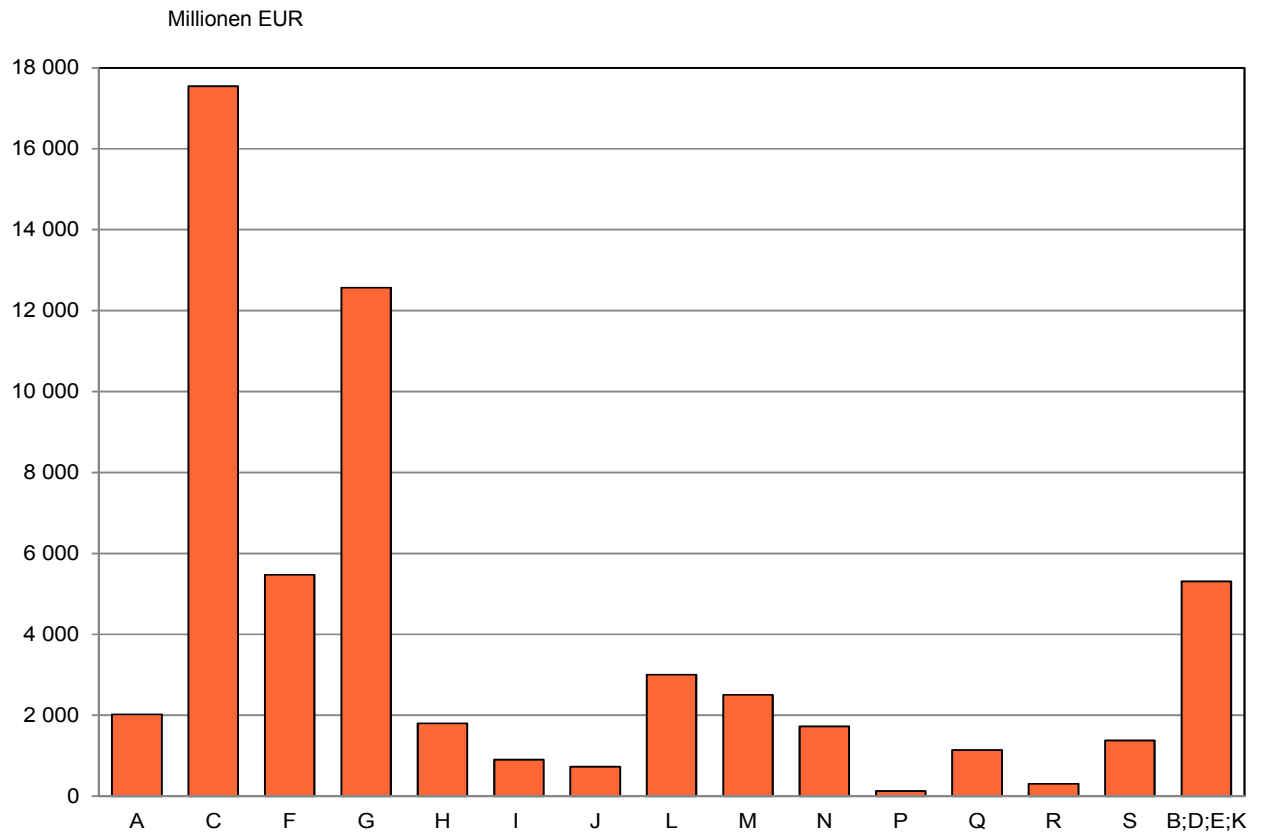
1. Steuerpflichtige 2011 nach Wirtschaftsabschnitten



Wirtschaftsabschnitte:

- A Land- und Forstwirtschaft, Fischerei
- C Verarbeitendes Gewerbe
- F Baugewerbe
- G Handel; Instandhaltung und Reparatur von Kraftfahrzeugen
- H Verkehr und Lagerei
- I Gastgewerbe
- J Information und Kommunikation
- L Grundstücks- und Wohnungswesen
- M Erbringung von freiberuflichen, wissenschaftlichen und technischen Dienstleistungen
- N Erbringung von sonstigen wirtschaftlichen Dienstleistungen
- P Erziehung und Unterricht
- Q Gesundheits- und Sozialwesen
- R Kunst, Unterhaltung und Erholung
- S Erbringung von sonstigen Dienstleistungen
- B;D;E;K übrige Wirtschaftsabschnitte

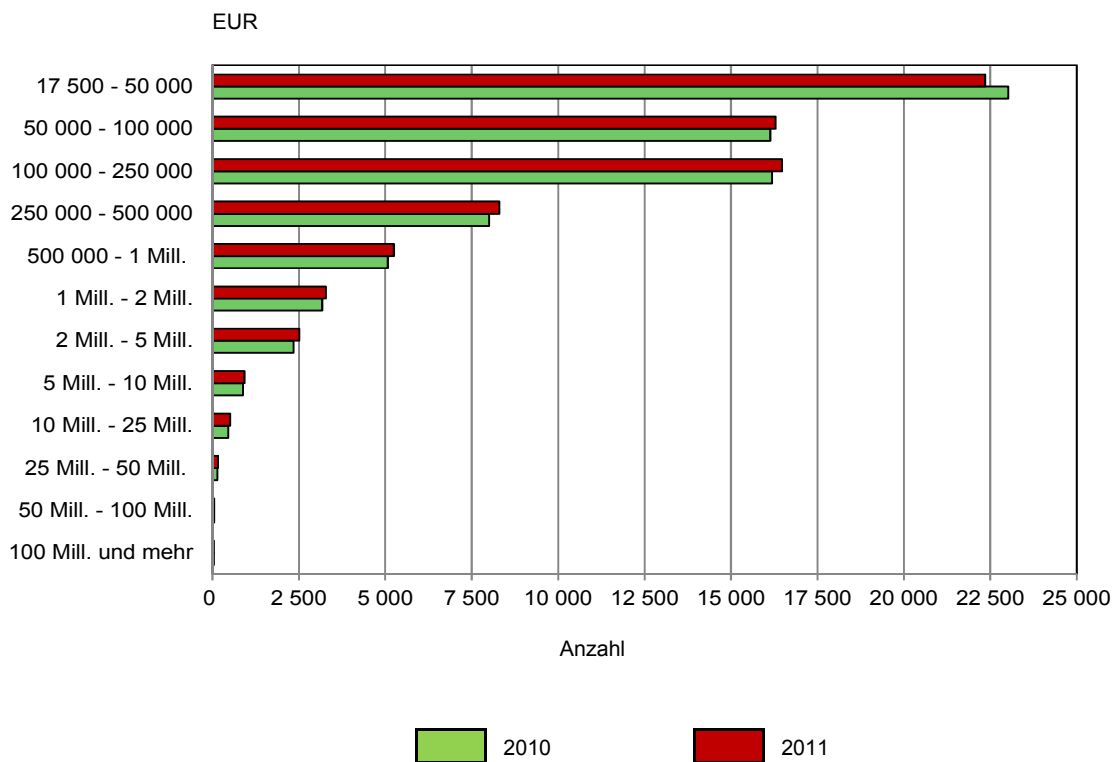
2. Lieferungen und Leistungen 2011 nach Wirtschaftsabschnitten



Wirtschaftsabschnitte:

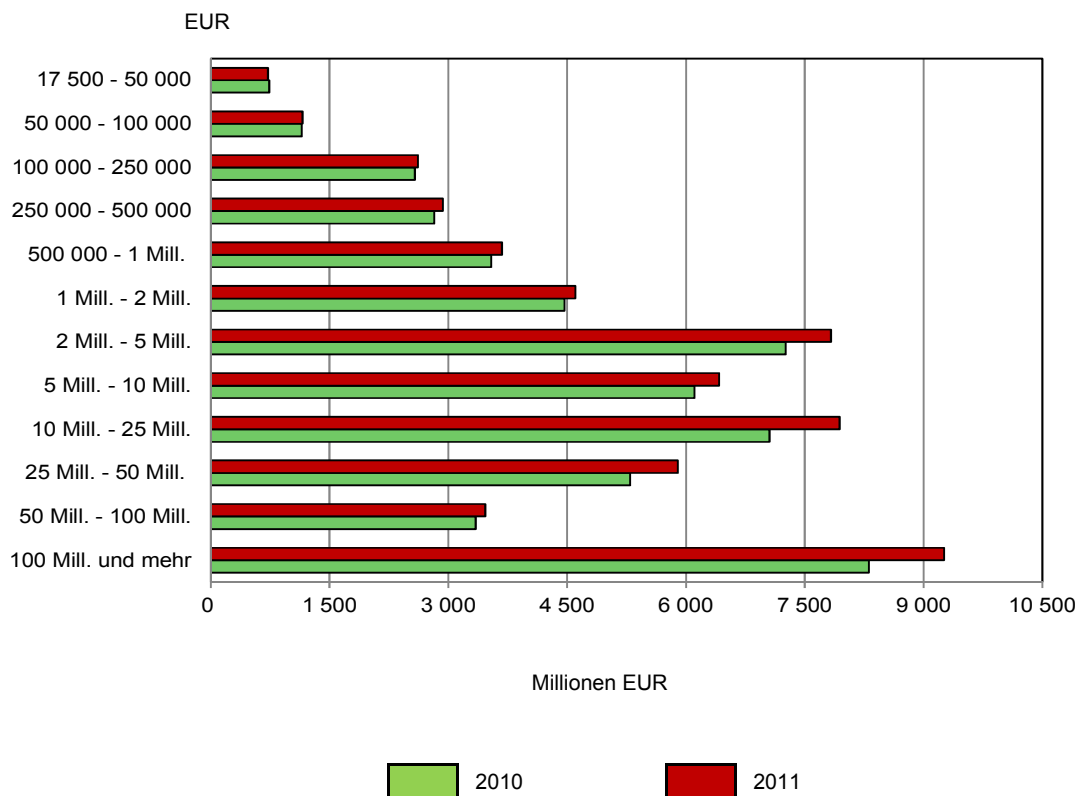
- A Land- und Forstwirtschaft, Fischerei
- C Verarbeitendes Gewerbe
- F Baugewerbe
- G Handel; Instandhaltung und Reparatur von Kraftfahrzeugen
- H Verkehr und Lagerei
- I Gastgewerbe
- J Information und Kommunikation
- L Grundstücks- und Wohnungswesen
- M Erbringung von freiberuflichen, wissenschaftlichen und technischen Dienstleistungen
- N Erbringung von sonstigen wirtschaftlichen Dienstleistungen
- P Erziehung und Unterricht
- Q Gesundheits- und Sozialwesen
- R Kunst, Unterhaltung und Erholung
- S Erbringung von sonstigen Dienstleistungen
- B;D;E;K übrige Wirtschaftsabschnitte

3. Steuerpflichtige 2010 und 2011 nach Umsatzgrößenklassen



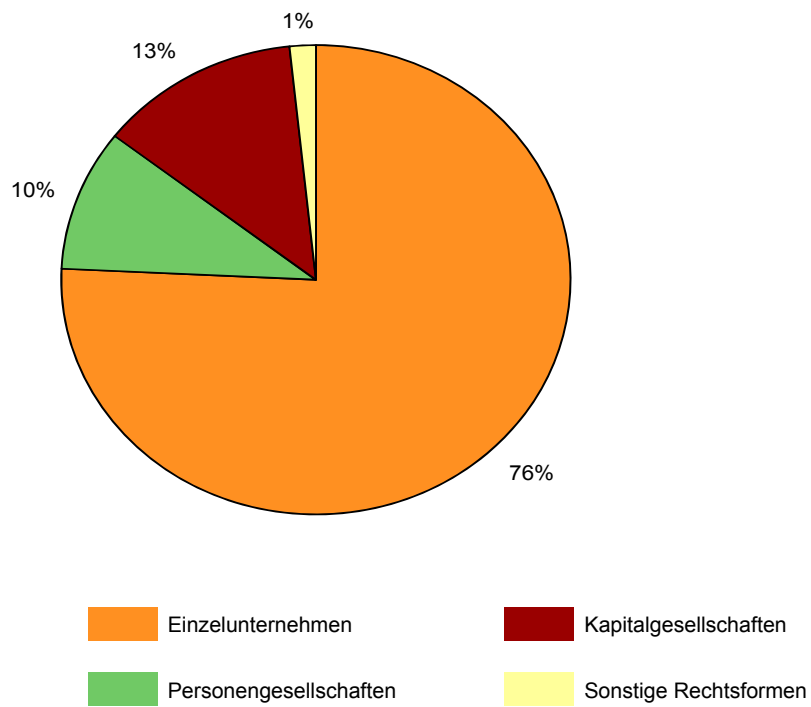
Thüringer Landesamt für Statistik

4. Lieferungen und Leistungen 2010 und 2011 nach Umsatzgrößenklassen



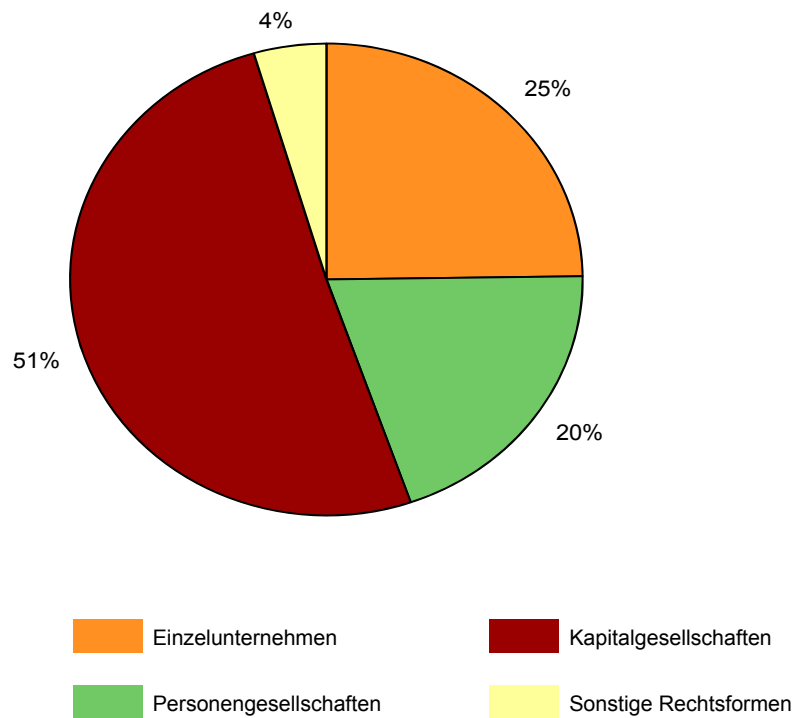
Thüringer Landesamt für Statistik

5. Anteil der Steuerpflichtigen 2011 nach Rechtsformen



Thüringer Landesamt für Statistik

6. Anteil der Lieferungen und Leistungen 2011 nach Rechtsformen



Thüringer Landesamt für Statistik

| | | |
|-----------|---------------------|--------------|
| Fallart | Steuernummer | Unterfallart |
| 11 | | 56 |

30 Eingangsstempel oder -datum

Umsatzsteuer-Voranmeldung 2011

bei monatlicher Abgabe bitte ankreuzen

bei **vierteljährlicher** Abgabe
bitte ankreuzen ☐

| | | | | | | | | |
|--------------|-------|--|--------------|-------|--|--------------|-------------------------------|--|
| 11 01 | Jan. | | 11 07 | Juli | | 11 41 | I. Kalender- vierteljahr | |
| 11 02 | Feb. | | 11 08 | Aug. | | 11 42 | II. Kalender- vierteljahr | |
| 11 03 | März | | 11 09 | Sept. | | 11 43 | III. Kalender- vierteljahr | |
| 11 04 | April | | 11 10 | Okt. | | 11 44 | IV. Kalender- vierteljahr | |
| 11 05 | Mai | | 11 11 | Nov. | | | | |
| 11 06 | Juni | | 11 12 | Dez. | | | | |

Berichtigte Anmeldung
(falls ja, bitte eine „1“ eintragen)

| | |
|----|--|
| 10 | |
|----|--|

Belege (Verträge, Rechnungen, Erläuterungen usw.) sind beigelegt bzw. werden gesondert eingereicht (falls ja, bitte eine „1“ eintragen)

| | |
|----|--|
| 22 | |
|----|--|

Lieferungen und sonstige Leistungen

| (einschließlich unentgeltlicher Wertabgaben) | | ohne Umsatzsteuer | | | |
|--|----|-------------------|----|----|--|
| | | volle EUR | Gt | | |
| Steuerfreie Umsätze mit Vorsteuerabzug | | | | | |
| Innergemeinschaftliche Lieferungen (§ 4 Nr. 1 Buchst. b UStG) an Abnehmer mit USt-IdNr. | 41 | | ■ | | |
| neuer Fahrzeuge an Abnehmer ohne USt-IdNr. | 44 | | ■ | | |
| neuer Fahrzeuge außerhalb eines Unternehmens (§ 2a UStG) | 49 | | ■ | | |
| Weitere steuerfreie Umsätze mit Vorsteuerabzug (z.B. Ausföhrlieferungen, Umsätze nach § 4 Nr. 2 bis 7 UStG) | 43 | | ■ | | |
| Steuerfreie Umsätze ohne Vorsteuerabzug | | | | | |
| Umsätze nach § 4 Nr. 8 bis 28 UStG | 48 | | ■ | | |
| Steuerpflichtige Umsätze | | | | | |
| (Lieferungen und sonstige Leistungen einschl. unentgeltlicher Wertabgaben) | | | | | |
| zum Steuersatz von 19 % | 81 | | ■ | | |
| zum Steuersatz von 7 % | 86 | | ■ | | |
| zu anderen Steuersätzen | 35 | | ■ | 36 | |
| Lieferungen land- und forstwirtschaftlicher Betriebe nach § 24 UStG an Abnehmer mit USt-IdNr. | 77 | | ■ | | |
| Umsätze, für die eine Steuer nach § 24 UStG zu entrichten ist (Sägewerkserzeugnisse, Getränke und alkohol. Flüssigkeiten, z.B. Wein) | 76 | | ■ | 80 | |
| Innergemeinschaftliche Erwerbe | | | | | |
| Steuerfreie innergemeinschaftliche Erwerbe | | | | | |
| Erwerbe nach § 4b UStG | 91 | | ■ | | |
| Steuerpflichtige innergemeinschaftliche Erwerbe | | | | | |
| zum Steuersatz von 19 % | 89 | | ■ | | |
| zum Steuersatz von 7 % | 93 | | ■ | | |
| zu anderen Steuersätzen | 95 | | ■ | 98 | |
| neuer Fahrzeuge von Lieferanten ohne USt-IdNr. zum allgemeinen Steuersatz | 94 | | ■ | 96 | |
| Ergänzende Angaben zu Umsätzen | | | | | |
| Lieferungen des ersten Abnehmers bei innergemeinschaftlichen Dreiecksgeschäften (§ 25b Abs. 2 UStG) | 42 | | ■ | | |
| Steuerpflichtige Umsätze, für die der Leistungsempfänger die Steuer nach § 13b Abs. 5 UStG schuldet | 60 | | ■ | | |
| Nicht steuerbare sonstige Leistungen gem. § 18b Satz 1 Nr. 2 UStG | 21 | | ■ | | |
| Übrige nicht steuerbare Umsätze (Leistungsort nicht im Inland) | 45 | | ■ | | |
| Übertrag | | | | | |

| | | | | |
|-----|---|----|--|----|
| 44 | Steuernummer: | Kz | Steuer EUR | Ct |
| 45 | Übertrag | | | |
| 46 | Leistungsempfänger als Steuerschuldner | Kz | Bemessungsgrundlage ohne Umsatzsteuer | |
| 47 | (§ 13b UStG) | | volle EUR | Ct |
| 48 | Im Inland steuerpflichtige sonstige Leistungen von im übrigen | 46 | | 47 |
| 49 | Gemeinschaftsgebiet ansässigen Unternehmern (§13b Abs. 1 UStG) | 52 | | 53 |
| 50 | Andere Leistungen eines im Ausland ansässigen Unternehmers | 73 | | 74 |
| 51 | (§ 13b Abs. 2 Nr. 1 und 5 UStG) | 84 | | 85 |
| 52 | Lieferungen sicherungsübereigneter Gegenstände und Umsätze, | | | |
| 53 | die unter das GrEStG fallen (§ 13b Abs. 2 Nr. 2 und 3 UStG) | | | |
| 54 | Andere Umsätze eines im Inland ansässigen Unternehmers | | | |
| 55 | (§ 13b Abs. 2 Nr. 4, 6 bis 9 UStG) | | | |
| 56 | Steuer infolge Wechsels der Besteuerungsform | | | |
| 57 | sowie Nachsteuer auf versteuerte Anzahlungen u. ä. wegen Steuersatzänderung | | | |
| 58 | Umsatzsteuer | | | |
| 59 | Abziehbare Vorsteuerbeträge | | | |
| 60 | Vorsteuerbeträge aus Rechnungen von anderen Unternehmern (§ 15 Abs. 1 Satz 1 Nr. 1 UStG), | | | |
| 61 | aus Leistungen im Sinne des § 13a Abs. 1 Nr. 6 UStG (§ 15 Abs. 1 Satz 1 Nr. 5 UStG) und aus | | | |
| 62 | innergemeinschaftlichen Dreiecksgeschäften (§ 25b Abs. 5 UStG) | | | |
| 63 | Vorsteuerbeträge aus dem innergemeinschaftlichen Erwerb von Gegenständen | | | |
| 64 | (§ 15 Abs. 1 Satz 1 Nr. 3 UStG) | | | |
| 65 | Entrichtete Einfuhrumsatzsteuer (§ 15 Abs. 1 Satz 1 Nr. 2 UStG) | | | |
| 66 | Vorsteuerbeträge aus Leistungen im Sinne des § 13b UStG (§ 15 Abs. 1 Satz 1 Nr. 4 UStG) | | | |
| 67 | Vorsteuerbeträge, die nach allgemeinen Durchschnittssätzen berechnet sind (§§ 23 und 23a UStG) | | | |
| 68 | Berichtigung des Vorsteuerabzugs (§ 15a UStG) | | | |
| 69 | Vorsteuerabzug für innergemeinschaftliche Lieferungen neuer Fahrzeuge außerhalb eines Unternehmens | | | |
| 70 | (§ 2a UStG) sowie von Kleinunternehmern im Sinne des § 19 Abs. 1 UStG (§ 15 Abs. 4a UStG) | | | |
| 71 | Verbleibender Betrag | | | |
| 72 | Andere Steuerbeträge | | | |
| 73 | In Rechnungen unrichtig oder unberechtigt ausgewiesene Steuerbeträge (§ 14c UStG) sowie Steuer- | | | |
| 74 | beträge, die nach § 4 Nr. 4a Satz 1 Buchst. a Satz 2, § 6a Abs. 4 Satz 2, § 17 Abs. 1 Satz 6 oder § 25b | | | |
| 75 | Abs. 2 UStG geschuldet werden | | | |
| 76 | Umsatzsteuer-Vorauszahlung/Überschuss | | | |
| 77 | Anrechnung (Abzug) der festgesetzten Sondervorauszahlung für Dauerfristverlängerung | | | |
| 78 | (nur auszufüllen in der letzten Voranmeldung des Besteuerungszeitraums, in der Regel Dezember) | | | |
| 79 | Verbleibende Umsatzsteuer-Vorauszahlung (bitte in jedem Fall ausfüllen) | | | |
| 80 | Verbleibender Überschuss - bitte dem Betrag ein Minuszeichen voranstellen - | | | |
| 81 | II. Sonstige Angaben und Unterschrift | | | |
| 82 | Ein Erstattungsbetrag wird auf das dem Finanzamt benannte Konto überwiesen, soweit der Betrag | | | |
| 83 | nicht mit Steuerschulden verrechnet wird. | | | |
| 84 | Verrechnung des Erstattungsbetrags erwünscht / Erstattungsbetrag ist abgetreten | 29 | | |
| 85 | (falls ja, bitte eine „1“ eintragen) | | | |
| 86 | Geben Sie bitte die Verrechnungswünsche auf einem besonderen Blatt an oder auf dem beim Finanzamt | | | |
| 87 | erhältlichen Vordruck „Verrechnungsantrag“. | | | |
| 88 | Die Einzugsermächtigung wird ausnahmsweise (z.B. wegen Verrechnungswünschen) für diesen | 26 | | |
| 89 | Voranmeldungszeitraum widerrufen (falls ja, bitte eine „1“ eintragen) | | | |
| 90 | Ein ggf. verbleibender Restbetrag ist gesondert zu entrichten. | | | |
| 91 | Hinweis nach den Vorschriften der Datenschutzgesetze: | | | |
| 92 | Die mit der Steueranmeldung angeforderten Daten werden auf Grund | | | |
| 93 | der §§ 149 ff. der Abgabenordnung und der §§ 18, 18b des | | | |
| 94 | Umsatzsteuergesetzes erhoben. | | | |
| 95 | Die Angabe der Telefonnummern und der E-Mail-Adressen ist freiwillig. | | | |
| 96 | Bei der Anfertigung dieser Steueranmeldung hat mitgewirkt: | | | |
| 97 | (Name, Anschrift, Telefon, E-Mail-Adresse) | | | |
| 98 | | | | |
| 99 | | | | |
| 100 | | | | |
| 101 | | | | |
| 102 | | | | |
| 103 | | | | |
| 104 | | | | |
| 105 | | | | |
| 106 | | | | |
| 107 | | | | |
| 108 | | | | |
| 109 | | | | |
| 110 | | | | |
| 111 | | | | |
| 112 | | | | |
| 113 | | | | |
| 114 | | | | |
| 115 | | | | |
| 116 | | | | |
| 117 | | | | |
| 118 | | | | |
| 119 | | | | |
| 120 | | | | |
| 121 | | | | |
| 122 | | | | |
| 123 | | | | |
| 124 | | | | |
| 125 | | | | |
| 126 | | | | |
| 127 | | | | |
| 128 | | | | |
| 129 | | | | |
| 130 | | | | |
| 131 | | | | |
| 132 | | | | |
| 133 | | | | |
| 134 | | | | |
| 135 | | | | |
| 136 | | | | |
| 137 | | | | |
| 138 | | | | |
| 139 | | | | |
| 140 | | | | |
| 141 | | | | |
| 142 | | | | |
| 143 | | | | |
| 144 | | | | |
| 145 | | | | |
| 146 | | | | |
| 147 | | | | |
| 148 | | | | |
| 149 | | | | |
| 150 | | | | |
| 151 | | | | |
| 152 | | | | |
| 153 | | | | |
| 154 | | | | |
| 155 | | | | |
| 156 | | | | |
| 157 | | | | |
| 158 | | | | |
| 159 | | | | |
| 160 | | | | |
| 161 | | | | |
| 162 | | | | |
| 163 | | | | |
| 164 | | | | |
| 165 | | | | |
| 166 | | | | |
| 167 | | | | |
| 168 | | | | |
| 169 | | | | |
| 170 | | | | |
| 171 | | | | |
| 172 | | | | |
| 173 | | | | |
| 174 | | | | |
| 175 | | | | |
| 176 | | | | |
| 177 | | | | |
| 178 | | | | |
| 179 | | | | |
| 180 | | | | |
| 181 | | | | |
| 182 | | | | |
| 183 | | | | |
| 184 | | | | |
| 185 | | | | |
| 186 | | | | |
| 187 | | | | |
| 188 | | | | |
| 189 | | | | |
| 190 | | | | |
| 191 | | | | |
| 192 | | | | |
| 193 | | | | |
| 194 | | | | |
| 195 | | | | |
| 196 | | | | |
| 197 | | | | |
| 198 | | | | |
| 199 | | | | |
| 200 | | | | |
| 201 | | | | |
| 202 | | | | |
| 203 | | | | |
| 204 | | | | |
| 205 | | | | |
| 206 | | | | |
| 207 | | | | |
| 208 | | | | |
| 209 | | | | |
| 210 | | | | |
| 211 | | | | |
| 212 | | | | |
| 213 | | | | |
| 214 | | | | |
| 215 | | | | |
| 216 | | | | |
| 217 | | | | |
| 218 | | | | |
| 219 | | | | |
| 220 | | | | |
| 221 | | | | |
| 222 | | | | |
| 223 | | | | |
| 224 | | | | |
| 225 | | | | |
| 226 | | | | |
| 227 | | | | |
| 228 | | | | |
| 229 | | | | |
| 230 | | | | |
| 231 | | | | |
| 232 | | | | |
| 233 | | | | |
| 234 | | | | |
| 235 | | | | |
| 236 | | | | |
| 237 | | | | |
| 238 | | | | |
| 239 | | | | |
| 240 | | | | |
| 241 | | | | |
| 242 | | | | |
| 243 | | | | |
| 244 | | | | |
| 245 | | | | |
| 246 | | | | |
| 247 | | | | |
| 248 | | | | |
| 249 | | | | |
| 250 | | | | |
| 251 | | | | |
| 252 | | | | |
| 253 | | | | |
| 254 | | | | |
| 255 | | | | |
| 256 | | | | |
| 257 | | | | |
| 258 | | | | |
| 259 | | | | |
| 260 | | | | |
| 261 | | | | |
| 262 | | | | |
| 263 | | | | |
| 264 | | | | |
| 265 | | | | |
| 266 | | | | |
| 267 | | | | |
| 268 | | | | |
| 269 | | | | |
| 270 | | | | |
| 271 | | | | |
| 272 | | | | |
| 273 | | | | |
| 274 | | | | |
| 275 | | | | |
| 276 | | | | |
| 277 | | | | |
| 278 | | | | |
| 279 | | | | |
| 280 | | | | |
| 281 | | | | |
| 282 | | | | |
| 283 | | | | |
| 284 | | | | |
| 285 | | | | |
| 286 | | | | |
| 287 | | | | |
| 288 | | | | |
| 289 | | | | |
| 290 | | | | |
| 291 | | | | |
| 292 | | | | |
| 293 | | | | |
| 294 | | | | |
| 295 | | | | |
| 296 | | | | |
| 297 | | | | |
| 298 | | | | |
| 299 | | | | |
| 300 | | | | |
| 301 | | | | |
| 302 | | | | |
| 303 | | | | |
| 304 | | | | |
| 305 | | | | |
| 306 | | | | |
| 307 | | | | |
| 308 | | | | |
| 309 | | | | |
| 310 | | | | |
| 311 | | | | |
| 312 | | | | |
| 313 | | | | |
| 314 | | | | |
| 315 | | | | |
| 316 | | | | |
| 317 | | | | |
| 318 | | | | |
| 319 | | | | |
| 320 | | | | |
| 321 | | | | |
| 322 | | | | |
| 323 | | | | |
| 324 | | | | |
| 325 | | | | |
| 326 | | | | |
| 327 | | | | |
| 328 | | | | |
| 329 | | | | |
| 330 | | | | |
| 331 | | | | |
| 332 | | | | |
| 333 | | | | |
| 334 | | | | |
| 335 | | | | |
| 336 | | | | |
| 337 | | | | |
| 338 | | | | |
| 339 | | | | |
| 340 | | | | |
| 341 | | | | |
| 342 | | | | |
| 343 | | | | |
| 344 | | | | |
| 345 | | | | |
| 346 | | | | |
| 347 | | | | |
| 348 | | | | |
| 349 | | | | |
| 350 | | | | |
| 351 | | | | |
| 352 | | | | |
| 353 | | | | |
| 354 | | | | |
| 355 | | | | |
| 356 | | | | |
| 357 | | | | |
| 358 | | | | |
| 359 | | | | |
| 360 | | | | |
| 361 | | | | |
| 362 | | | | |
| 363 | | | | |
| 364 | | | | |
| 365 | | | | |
| 366 | | | | |
| 367 | | | | |
| 368 | | | | |
| 369 | | | | |
| 370 | | | | |
| 371 | | | | |
| 372 | | | | |
| 373 | | | | |
| 374 | | | | |
| 375 | | | | |
| 376 | | | | |
| 377 | | | | |
| 378 | | | | |
| 379 | | | | |
| 380 | | | | |
| 381 | | | | |
| 382 | | | | |
| 383 | | | | |
| 384 | | | | |
| 385 | | | | |
| 386 | | | | |
| 387 | | | | |
| 388 | | | | |
| 389 | | | | |
| 390 | | | | |
| 391 | | | | |
| 392 | | | | |
| 393 | | | | |
| 394 | | | | |
| 395 | | | | |
| 396 | | | | |
| | | | | |

- Bitte weiße Felder ausfüllen oder ☒ ankreuzen, Anleitung beachten -

2011

| | | |
|-----------|---------------------|--------------|
| Fallart | Steuernummer | Unterfallart |
| 11 | | 56 |

Finanzamt

30

Eingangsstempel oder -datum

Umsatzsteuer-Voranmeldung 2011

Voranmeldungszeitraum

bei monatlicher Abgabe bitte ankreuzen

bei vierteljährlicher Abgabe bitte ankreuzen

| | | |
|-------|-------|--|
| 11 01 | Jan. | |
| 11 02 | Feb. | |
| 11 03 | März | |
| 11 04 | April | |
| 11 05 | Mai | |
| 11 06 | Juni | |

| | | |
|-------|-------|--|
| 11 07 | Juli | |
| 11 08 | Aug. | |
| 11 09 | Sept. | |
| 11 10 | Okt. | |
| 11 11 | Nov. | |
| 11 12 | Dez. | |

| | | |
|-------|---------------------------|--|
| 11 41 | I. Kalender-vierteljahr | |
| 11 42 | II. Kalender-vierteljahr | |
| 11 43 | III. Kalender-vierteljahr | |
| 11 44 | IV. Kalender-vierteljahr | |

Berichtigte Anmeldung
(falls ja, bitte eine „1“ eintragen)

Belege (Verträge, Rechnungen, Erläuterungen usw.)
sind beigelegt bzw. werden gesondert eingereicht

10

22

I. Anmeldung der Umsatzsteuer-Vorauszahlung

| | | Bemessungsgrundlage ohne Umsatzsteuer | | | Steuer | |
|---|-----------|--|-------------------------------------|-----------|--------|----|
| | | volle EUR | G | | EUR | Ct |
| Lieferungen und sonstige Leistungen (einschließlich unentgeltlicher Wertabgaben) | | | | | | |
| Steuerfreie Umsätze mit Vorsteuerabzug | | | | | | |
| Innergemeinschaftliche Lieferungen (§ 4 Nr. 1 Buchst. b UStG) an Abnehmer mit USt-IdNr. | 41 | | <input checked="" type="checkbox"/> | | | |
| neuer Fahrzeuge an Abnehmer ohne USt-IdNr. | 44 | | <input checked="" type="checkbox"/> | | | |
| neuer Fahrzeuge außerhalb eines Unternehmens (§ 2a UStG) | 49 | | <input checked="" type="checkbox"/> | | | |
| Weitere steuerfreie Umsätze mit Vorsteuerabzug (z.B. Ausfuhrlieferungen, Umsätze nach § 4 Nr. 2 bis 7 UStG) ... | 43 | | <input checked="" type="checkbox"/> | | | |
| Steuerfreie Umsätze ohne Vorsteuerabzug Umsätze nach § 4 Nr. 8 bis 28 UStG | 48 | | <input checked="" type="checkbox"/> | | | |
| Steuerpflichtige Umsätze (Lieferungen und sonstige Leistungen einschl. unentgeltlicher Wertabgaben) | | | | | | |
| zum Steuersatz von 19 % | 81 | | <input checked="" type="checkbox"/> | | | |
| zum Steuersatz von 7 % | 86 | | <input checked="" type="checkbox"/> | | | |
| zu anderen Steuersätzen | 35 | | <input checked="" type="checkbox"/> | 36 | | |
| Lieferungen land- und forstwirtschaftlicher Betriebe nach § 24 UStG an Abnehmer mit USt-IdNr. | 77 | | <input checked="" type="checkbox"/> | | | |
| Umsätze, für die eine Steuer nach § 24 UStG zu entrichten ist (Säge- werkserzeugnisse, Getränke und alkohol. Flüssigkeiten, z.B. Wein) | 76 | | <input checked="" type="checkbox"/> | 80 | | |
| Innergemeinschaftliche Erwerbe | | | | | | |
| Steuerfreie innergemeinschaftliche Erwerbe Erwerbe nach § 4b UStG | 91 | | <input checked="" type="checkbox"/> | | | |
| Steuerpflichtige innergemeinschaftliche Erwerbe | | | | | | |
| zum Steuersatz von 19 % | 89 | | <input checked="" type="checkbox"/> | | | |
| zum Steuersatz von 7 % | 93 | | <input checked="" type="checkbox"/> | | | |
| zu anderen Steuersätzen | 95 | | <input checked="" type="checkbox"/> | 98 | | |
| neuer Fahrzeuge von Lieferern ohne USt-IdNr. zum allgemeinen Steuersatz | 94 | | <input checked="" type="checkbox"/> | 96 | | |
| Ergänzende Angaben zu Umsätzen | | | | | | |
| Lieferungen des ersten Abnehmers bei innergemeinschaftlichen Dreiecksgeschäften (§ 25b Abs. 2 UStG) | 42 | | <input checked="" type="checkbox"/> | | | |
| Steuerpflichtige Umsätze, für die der Leistungsempfänger die Steuer nach § 13b Abs. 5 Satz 1 i.V.m. Abs. 2 Nr. 10 UStG schuldet | 68 | | <input checked="" type="checkbox"/> | | | |
| Übrige steuerpflichtige Umsätze, für die der Leistungsempfänger die Steuer nach § 13b Abs. 5 UStG schuldet | 60 | | <input checked="" type="checkbox"/> | | | |
| Nicht steuerbare sonstige Leistungen gem. § 18b Satz 1 Nr. 2 UStG | 21 | | <input checked="" type="checkbox"/> | | | |
| Übrige nicht steuerbare Umsätze (Leistungsort nicht im Inland) | 45 | | <input checked="" type="checkbox"/> | | | |
| Übertrag zu übertragen in Zeile 45 | | | | | | |

| Steuernummer: | | Steuer EUR | | Ct |
|---------------|---|---------------|--|----|
| 44 | | | | |
| 45 | Übertrag | | | |
| 46 | Leistungsempfänger als Steuerschuldner | | | |
| 47 | (§ 13b UStG) | | | |
| 48 | Im Inland steuerpflichtige sonstige Leistungen von im übrigen | | | |
| 49 | Gemeinschaftsgebiet ansässigen Unternehmern (§ 13b Abs. 1 UStG) | | | |
| 50 | Andere Leistungen eines im Ausland ansässigen Unternehmers | | | |
| 51 | (§ 13b Abs. 2 Nr. 1 und 5 UStG) | | | |
| 52 | Lieferungen sicherungsübereigneter Gegenstände und Umsätze, | | | |
| 53 | die unter das GrEStG fallen (§ 13b Abs. 2 Nr. 2 und 3 UStG) | | | |
| 54 | Lieferungen von Mobilfunkgeräten und integrierten Schaltkreisen | | | |
| 55 | (§ 13b Abs. 2 Nr. 10 UStG) | | | |
| 56 | Andere Umsätze eines im Inland ansässigen Unternehmers | | | |
| 57 | (§ 13b Abs. 2 Nr. 4, 6 bis 9 UStG) | | | |
| 58 | Steuer infolge Wechsels der Besteuerungsform | | | |
| 59 | sowie Nachsteuer auf versteuerte Anzahlungen u. ä. wegen Steuersatzänderung | | | |
| 60 | Umsatzsteuer | | | |
| 61 | Abziehbare Vorsteuerbeträge | | | |
| 62 | Vorsteuerbeträge aus Rechnungen von anderen Unternehmern (§ 15 Abs. 1 Satz 1 Nr. 1 UStG), | | | |
| 63 | aus Leistungen im Sinne des § 13a Abs. 1 Nr. 6 UStG (§ 15 Abs. 1 Satz 1 Nr. 5 UStG) und aus | | | |
| 64 | innergemeinschaftlichen Dreiecksgeschäften (§ 25b Abs. 5 UStG) | | | |
| 65 | Vorsteuerbeträge aus dem innergemeinschaftlichen Erwerb von Gegenständen | | | |
| 66 | (§ 15 Abs. 1 Satz 1 Nr. 3 UStG) | | | |
| 67 | Entrichtete Einfuhrumsatzsteuer (§ 15 Abs. 1 Satz 1 Nr. 2 UStG) | | | |
| 68 | Vorsteuerbeträge aus Leistungen im Sinne des § 13b UStG (§ 15 Abs. 1 Satz 1 Nr. 4 UStG) | | | |
| 69 | Vorsteuerbeträge, die nach allgemeinen Durchschnittssätzen berechnet sind (§§ 23 und 23a UStG) | | | |
| 70 | Berichtigung des Vorsteuerabzugs (§ 15a UStG) | | | |
| 71 | Vorsteuerabzug für innergemeinschaftliche Lieferungen neuer Fahrzeuge außerhalb eines Unternehmens | | | |
| 72 | (§ 2a UStG) sowie von Kleinunternehmern im Sinne des § 19 Abs. 1 UStG (§ 15 Abs. 4a UStG) | | | |
| 73 | Verbleibender Betrag | | | |
| 74 | Andere Steuerbeträge | | | |
| 75 | In Rechnungen unrichtig oder unberechtigt ausgewiesene Steuerbeträge (§ 14c UStG) sowie Steuer- | | | |
| 76 | beträge, die nach § 4 Nr. 4a Satz 1 Buchst. a Satz 2, § 6a Abs. 4 Satz 2, § 17 Abs. 1 Satz 6 oder § 25b | | | |
| 77 | Abs. 2 UStG geschuldet werden | | | |
| 78 | Umsatzsteuer-Vorauszahlung/Überschuss | | | |
| 79 | Anrechnung (Abzug) der festgesetzten Sondervorauszahlung für Dauerfristverlängerung | | | |
| 80 | (nur auszufüllen in der letzten Voranmeldung des Besteuerungszeitraums, in der Regel Dezember) | | | |
| 81 | Verbleibende Umsatzsteuer-Vorauszahlung | | | |
| 82 | (bitte in jedem Fall ausfüllen) | | | |
| 83 | Verbleibender Überschuss - bitte dem Betrag ein Minuszeichen voranstellen - | | | |
| 84 | | | | |
| 85 | | | | |
| 86 | | | | |

II. Sonstige Angaben und Unterschrift

Ein Erstattungsbetrag wird auf das dem Finanzamt benannte Konto überwiesen, soweit der Betrag nicht mit Steuerschulden verrechnet wird.

Verrechnung des Erstattungsbetrags erwünscht / Erstattungsbetrag ist abgetreten (falls ja, bitte eine „1“ eintragen) 29

Geben Sie bitte die Verrechnungswünsche auf einem besonderen Blatt an oder auf dem beim Finanzamt erhältlichen Vordruck „Verrechnungsantrag“.

Die **Einzugsermächtigung** wird ausnahmsweise (z.B. wegen Verrechnungswünschen) für diesen Voranmeldungszeitraum **widerrufen** (falls ja, bitte eine „1“ eintragen) 26

Ein ggf. verbleibender Restbetrag ist gesondert zu entrichten.

Hinweis nach den Vorschriften der Datenschutzgesetze:
Die mit der Steueranmeldung angeforderten Daten werden auf Grund der §§ 149 ff. der Abgabenordnung und der §§ 18, 18b des Umsatzsteuergesetzes erhoben.
Die Angabe der Telefonnummern und der E-Mail-Adressen ist freiwillig.

Bei der Anfertigung dieser Steueranmeldung hat mitgewirkt:
(Name, Anschrift, Telefon, E-Mail-Adresse)

Bearbeitungshinweis

- Die aufgeführten Daten sind mit Hilfe des geprüften und genehmigten Programms sowie ggf. unter Berücksichtigung der gespeicherten Daten maschinell zu verarbeiten.
- Die weitere Bearbeitung richtet sich nach den Ergebnissen der maschinellen Verarbeitung.

Datum, Namenszeichen

Kontrollzahl und/oder Datenerfassungsvermerk

Datum, Unterschrift

Anleitung zur Umsatzsteuer-Voranmeldung 2011

| | | | | | | |
|--------------|--------|---|------------------------------|-----------|---|--------------------------------------|
| Abkürzungen: | AO | = | Abgabenordnung | UStAE | = | Umsatzsteuer-Anwendungserrlass |
| | BZSt | = | Bundeszentralamt für Steuern | UStDV | = | Umsatzsteuer-Durchführungsverordnung |
| | GrEStG | = | Grunderwerbsteuergesetz | UStG | = | Umsatzsteuergesetz |
| | Kj. | = | Kalenderjahr | USt-IdNr. | = | Umsatzsteuer-Identifikationsnummer |

Diese Anleitung soll Sie informieren, wie Sie die Vordrucke richtig ausfüllen.

Die Anleitung kann allerdings nicht auf alle Fragen eingehen.

Wesentliche Änderungen gegenüber der Anleitung zur Umsatzsteuer-Voranmeldung des Vorjahres sind durch Randstriche gekennzeichnet.

Übermittlung der Umsatzsteuer-Voranmeldung auf elektronischem Weg

Die Umsatzsteuer-Voranmeldung ist nach amtlich vorgeschriebenem Datensatz durch Datenfernübertragung nach Maßgabe der Steuerdaten-Übermittlungsverordnung zu übermitteln (§ 18 Abs. 1 Satz 1 UStG). Für die elektronische authentifizierte Übermittlung benötigen Sie ein Zertifikat. Dieses erhalten Sie nach kostenloser Registrierung auf der Internetseite www.elsteronline.de/eportal/. Bitte beachten Sie, dass die Registrierung bis zu zwei Wochen dauern kann. Unter www.elster.de/elster_soft_nw.php finden Sie Programme zur elektronischen Übermittlung. Auf Antrag kann das Finanzamt zur Vermeidung von unbilligen Härten auf eine elektronische Übermittlung verzichten.

So werden die Vordrucke ausgefüllt:

Bitte tragen Sie aus erfassungstechnischen Gründen die Steuernummer auf jeder Vordruckseite (oben) ein.

Füllen Sie bitte nur die weißen Felder der Vordrucke deutlich und vollständig aus, bei denen Sie Angaben zu erklären haben; nicht benötigte Felder lassen Sie bitte frei und sehen von Streichungen ab. Bitte berücksichtigen Sie **Entgeltserhöhungen** und **Entgeltsminderungen** bei den Bemessungsgrundlagen. **Negative Beträge** sind durch ein Minuszeichen zu kennzeichnen.

Werden Belege (Verträge, Rechnungen, Erläuterungen auf gesonderten Anlagen usw.) eingereicht, tragen Sie bitte in Zeile 15 eine „1“ ein.

Tragen Sie bei den Bemessungsgrundlagen bitte nur Beträge in vollen Euro ein; bei den Umsatzsteuer- und Vorsteuerbeträgen ist dagegen stets auch die Eintragung von Centbeträgen erforderlich. Rechnen Sie Werte in fremder Währung in Euro um.

Die Umsatzsteuer-Voranmeldung ist vom Unternehmer oder dessen Bevollmächtigten zu unterschreiben, sofern sie nicht elektronisch übermittelt wird.

Umsatzsteuer-Voranmeldung

Steuerfreie Lieferungen und sonstige Leistungen

Zeilen 20 bis 22

Innergemeinschaftliche Lieferungen (§ 4 Nr. 1 Buchst. b, § 6a Abs. 1 UStG) sind in dem Voranmeldungszeitraum zu erklären, in dem die Rechnung ausgestellt wird, spätestens jedoch in dem Voranmeldungszeitraum, in dem der Monat endet, der auf die Lieferung folgt.

Über die in Zeile 20 einzutragenden Umsätze sind **Zusammenfassende Meldungen** an das Bundeszentralamt für Steuern auf elektronischem Weg zu übermitteln. Außerdem sind diese Umsätze grundsätzlich dem Statistischen Bundesamt monatlich für die **Intrahandelsstatistik** zu melden. Nähere Informationen zur Intrahandelsstatistik erhalten Sie beim Statistischen Bundesamt, 65180 Wiesbaden, Telefon (0611) 75-1, Telefax (0611) 75-724000 sowie unter der Internet-Adresse www.destatis.de.

Über die in den Zeilen 21 und 22 einzutragenden Umsätze ist für jede innergemeinschaftliche Lieferung eines neuen Fahrzeugs eine **Meldung nach der Fahrzeuglieferungs-Meldepflichtverordnung** an das BZSt zu übermitteln.

Nähere Informationen zu den vorgenannten Verfahren erhalten Sie beim BZSt (Dienstszitz Saarlouis, Ahornweg 1 - 3, 66740 Saarlouis, www.bzst.de, Telefon 0228 / 406-0).

Zeile 23

In Zeile 23 sind neben steuerfreien **Ausfuhrlieferungen** (§ 4 Nr. 1 Buchst. a, § 6 UStG) weitere steuerfreie Umsätze mit Vorsteuerabzug einzutragen, z.B.:

- Lohnveredelungen an Gegenständen der Ausfuhr (§ 4 Nr. 1 Buchst. a, § 7 UStG);
- Umsätze für die Seeschifffahrt und für die Luftfahrt (§ 4 Nr. 2, § 8 UStG);
- grenzüberschreitende **Güterbeförderungen** und andere sonstige Leistungen nach § 4 Nr. 3 UStG;

– Vermittlungsleistungen nach § 4 Nr. 5 UStG (z.B. Provisionen im Zusammenhang mit Ausfuhrlieferungen);

– Umsätze im Sinne des Offshore-Steuerabkommens, des Zusatzabkommens zum NATO-Truppenstatut, des Ergänzungsabkommens zum Protokoll über die NATO-Hauptquartiere;

– Reiseleistungen, soweit die Reisevorleistungen im Drittlandsgebiet bewirkt werden (§ 25 Abs. 2 UStG).

Zeile 24

Steuerfreie Umsätze ohne Vorsteuerabzug sind z.B. Grundstücksvermietungen (§ 4 Nr. 12 UStG), Umsätze aus der Tätigkeit als Arzt oder aus ähnlicher heilberuflicher Tätigkeit (§ 4 Nr. 14 UStG).

Steuerpflichtige Lieferungen und sonstige Leistungen

Zeilen 26 bis 28

Als Bemessungsgrundlagen sind die Umsätze und Anzahlungen einzutragen, für die die Umsatzsteuer entstanden ist. Bemessungsgrundlagen sind stets Nettobeträge (ohne Umsatzsteuer), die in vollen Euro (ohne Centbeträge) anzugeben sind. Es sind auch Umsätze einzutragen, bei denen die sog. Mindestbemessungsgrundlage (§ 10 Abs. 5 UStG) anzuwenden ist. Dagegen sind Umsätze, für die der Leistungsempfänger die Umsatzsteuer nach § 13b Abs. 5 UStG schuldet, nicht hier einzutragen, sondern in Zeile 39 bzw. 40 (vgl. Erläuterungen zu den Zeilen 39, 40 und 47 bis 52).

Unentgeltliche Wertabgaben aus dem Unternehmen sind, soweit sie in der Abgabe von Gegenständen bestehen, regelmäßig den entgeltlichen Lieferungen und, soweit sie in der Abgabe oder Ausführung von sonstigen Leistungen bestehen, regelmäßig den entgeltlichen sonstigen Leistungen gleichgestellt. Sie umfassen auch unentgeltliche Sachzuwendungen und sonstige Leistungen an Arbeitnehmer.

Es sind auch die Umsätze bei der Lieferung von Gegenständen aus einem Umsatzsteuerlager einzutragen, wenn dem liefernden Unternehmer die Auslagerung zuzurechnen ist. In allen anderen Fällen der Auslagerung - insbesondere wenn dem Abnehmer die Auslagerung zuzurechnen ist - sind die Umsätze in Zeile 64 einzutragen (vgl. Erläuterungen zu Zeile 64).

Zeilen 29 bis 30

Land- und forstwirtschaftliche Betriebe, die ihre Umsätze nach den Durchschnittssätzen des § 24 Abs. 1 UStG versteuern, müssen Lieferungen in das übrige Gemeinschaftsgebiet an Abnehmer mit USt-IdNr. in Zeile 30 eintragen. Diese Lieferungen sind im Rahmen Zusammenfassender Meldungen anzugeben sowie zur Intrahandelsstatistik zu melden (vgl. Erläuterungen zu den Zeilen 20 bis 22).

Bei den in Zeile 30 bezeichneten Umsätzen, für die eine Steuer zu entrichten ist, sind die anzuwendenden Durchschnittssätze um die Sätze für pauschalisierte Vorsteuerbeträge zu vermindern.

Land- und Forstwirte, die ihre Umsätze nach den allgemeinen Vorschriften des UStG versteuern, tragen ihre Umsätze in den Zeilen 19 bis 28 ein.

Innergemeinschaftliche Erwerbe

Zeilen 31 bis 36

Innergemeinschaftliche Erwerbe sind in dem Voranmeldungszeitraum zu erklären, in dem die Rechnung ausgestellt wird, spätestens jedoch in dem Voranmeldungszeitraum, in dem der Monat endet, der auf den Erwerb folgt.

Bei **neuen Fahrzeugen** liegt ein innergemeinschaftlicher Erwerb selbst dann vor, wenn das Fahrzeug nicht von einem Unternehmer geliefert wurde. Werden neue Fahrzeuge von Lieferanten ohne USt-IdNr. erworben - insbesondere von „Privatpersonen“ -, sind die Erwerbe in der Zeile 36 zu erklären. Wird das neue Fahrzeug von einer „Privatperson“ oder von einem Unternehmer für seinen privaten Bereich erworben, ist der innergemeinschaftliche Erwerb nur mit Vordruck USt 1 B anzumelden (Fahrzeugeinzelbesteuerung).

Die in den Zeilen 33 bis 35 einzutragenden innergemeinschaftlichen Erwerbe sind grundsätzlich im Rahmen der Intrahandelsstatistik zu melden (vgl. Erläuterungen zu den Zeilen 20 bis 22).

Ergänzende Angaben zu Umsätzen

Zeile 38

Bei **innergemeinschaftlichen Dreiecksgeschäften** (§ 25b UStG) hat der erste Abnehmer Zeile 38 auszufüllen, wenn für diese Lieferungen der letzte Abnehmer die Steuer schuldet. Einzutragen ist die Bemessungsgrundlage (§ 25b Abs. 4 UStG) seiner Lieferungen an den letzten Abnehmer.

Die Steuer, die der letzte Abnehmer nach § 25b Abs. 2 UStG für die Lieferung des ersten Abnehmers schuldet, ist in Zeile 64 einzutragen (vgl. Erläuterungen zu Zeile 64). Zum Vorsteuerabzug für diese Lieferung vgl. Erläuterungen zu den Zeilen 55 bis 59.

Zeile 39

Einzutragen sind die **im Inland ausgeführten steuerpflichtigen Lieferungen von Mobilfunkgeräten sowie integrierten Schaltkreisen** im Sinne von § 13b Abs. 2 Nr. 10 UStG des leistenden Unternehmers, für die der Leistungsempfänger die Umsatzsteuer nach § 13b Abs. 5 Satz 1 UStG schuldet (vgl. Erläuterungen zu den Zeilen 47 bis 52, letzter Spiegelstrich).

Zeile 40

Einzutragen sind die **übrigen im Inland ausgeführten steuerpflichtigen Umsätze** nach § 13b Abs. 1 und 2 UStG des leistenden Unternehmers, für die der Leistungsempfänger die Umsatzsteuer nach § 13b Abs. 5 UStG schuldet.

Zeile 41

Einzutragen sind die nach § 3a Abs. 2 UStG **im übrigen Gemeinschaftsgebiet ausgeführten sonstigen Leistungen**, für die die Steuer in einem anderen Mitgliedstaat von einem dort ansässigen Leistungsempfänger geschuldet wird. Über die in Zeile 41 einzutragenden sonstigen Leistungen sind Zusammenfassende Meldungen an

das BZSt auf elektronischem Weg zu übermitteln (vgl. Erläuterungen zu den Zeilen 20 bis 22).

Zeile 42

Einzutragen sind die **übrigen nicht steuerbaren Umsätze**, deren Leistungsort nicht im Inland liegt und die der Umsatzsteuer unterliegen, wenn sie im Inland ausgeführt worden wären. Im Inland ausgeführte nicht steuerbare Umsätze (z. B. Geschäftsveräußerungen im Ganzen, Innenumsätze zwischen Unternehmensteilen) sind nicht anzugeben. Dies gilt auch für die Umsätze, die in den Zeilen 38 bis 41 einzutragen sind.

Leistungsempfänger als Steuerschuldner (§ 13b UStG)

Zeilen 47 bis 52

Vorbehaltlich der Ausnahmeregelungen des § 13b Abs. 6 UStG sind folgende Umsätze einzutragen, für die Unternehmer oder juristische Personen die Steuer als Leistungsempfänger schulden:

- die nach § 3a Abs. 2 UStG im Inland steuerpflichtigen sonstige Leistungen von im übrigen Gemeinschaftsgebiet ansässigen Unternehmern (Zeile 48);
- die Werklieferungen und die nicht in Zeile 48 einzutragenden sonstigen Leistungen eines im Ausland ansässigen Unternehmers (Zeile 49);
- Lieferungen von Gas oder Elektrizität sowie von Wärme oder Kälte eines im Ausland ansässigen Unternehmens unter den Bedingungen des § 3g UStG (Zeile 49);
- Lieferungen sicherungsübereigneter Gegenstände durch den Sicherungsgeber an den Sicherungsnehmer außerhalb des Insolvenzverfahrens (Zeile 50);
- unter das GrEStG fallende Umsätze, insbesondere Lieferungen von Grundstücken, für die der leistende Unternehmer nach § 9 Abs. 3 UStG zur Steuerpflicht optiert hat (Zeile 50);
- Werklieferungen und sonstige Leistungen, die der Herstellung, Instandsetzung, Instandhaltung, Änderung oder Beseitigung von Bauwerken dienen (ohne Planungs- und Überwachungsleistungen), wenn der Leistungsempfänger ein Unternehmer ist, der selbst solche Bauleistungen erbringt (Zeile 52);
- Übertragung der in § 13b Abs. 2 Nr. 6 UStG bezeichneten sog. CO₂-Emissionszertifikate (Zeile 52);
- Lieferungen der in der Anlage 3 zum UStG aufgeführten Liefergegenstände, insbesondere Altmetall und Schrott (Zeile 52);
- Reinigen von Gebäuden und Gebäudeteilen, wenn der Leistungsempfänger ein Unternehmer ist, der selbst solche Leistungen erbringt (Zeile 52);
- Lieferungen von Gold in der in § 13b Abs. 2 Nr. 9 UStG bezeichneten Art (Zeile 52);
- Lieferungen von Mobilfunkgeräten sowie von integrierten Schaltkreisen vor Einbau in einen zur Lieferung auf der Einzelhandelsstufe geeigneten Gegenstand, wenn der Leistungsempfänger ein Unternehmer ist und die Summe der für sie in Rechnung zu stellenden Entgelte im Rahmen eines wirtschaftlichen Vorgangs mindestens 5 000 € beträgt; nachträgliche Minderungen des Entgelts bleiben unberücksichtigt (Zeile 51).

Für die in Zeile 48 einzutragenden Umsätze entsteht die Steuer mit Ablauf des Voranmeldungszeitraums, in dem die Leistungen ausgeführt worden sind. Die Steuer für die übrigen Umsätze entsteht mit Ausstellung der Rechnung, spätestens jedoch mit Ablauf des Kalendermonats, der auf die Ausführung der Leistung folgt. Wird das Entgelt oder ein Teil des Entgelts vereinnahmt, bevor die Leistung oder die Teilleistung ausgeführt worden ist, entsteht insoweit die Steuer mit Ablauf des Voranmeldungszeitraums, in dem das Entgelt oder Teilentgelt vereinnahmt worden ist. Abweichend von diesen Grundsätzen entsteht die Steuer bei so genannten Dauerleistungen für die unter den ersten beiden Spiegelstrichen aufgeführten sonstigen Leistungen spätestens mit Ablauf eines jeden Kalenderjahres, in dem sie tatsächlich erbracht werden.

Zum Vorsteuerabzug für die vom Leistungsempfänger geschuldete Steuer vgl. Erläuterungen zu den Zeilen 55 bis 60.

Abziehbare Vorsteuerbeträge

Zeilen 55 bis 60

Abziehbar sind nur die nach dem deutschen Umsatzsteuergesetz geschuldeten Steuerbeträge. Zur Vergütung von ausländischen Vorsteuerbeträgen erhalten Sie Informationen beim BZSt (Dienst-sitz Schwedt, Passower Chaussee 3b, 16303 Schwedt / Oder, www.bzst.de, Tel. 0228 / 406-0).

Es können insbesondere folgende Vorsteuerbeträge berücksichtigt werden:

- die gesetzlich geschuldete Steuer für Lieferungen und sonstige Leistungen, die von einem anderen Unternehmer für sein Unternehmen ausgeführt worden sind, sofern eine Rechnung nach den §§ 14, 14a UStG vorliegt (Zeile 56);
- die in einer Kleinbetragsrechnung (Rechnung, deren Gesamtbetrag 150 € nicht übersteigt) enthaltene Umsatzsteuer, sofern eine Rechnung nach § 33 UStDV vorliegt (Zeile 56);
- bei innergemeinschaftlichen Dreiecksgeschäften (vgl. Erläuterungen zu Zeile 38) die vom letzten Abnehmer nach § 25b Abs. 2 UStG geschuldete Umsatzsteuer (Zeile 56);
- die Umsatzsteuer, die der Unternehmer schuldet, dem die Auslagerung aus einem Umsatzsteuerlager zuzurechnen ist; vgl. Erläuterungen zu Zeile 65 (Zeile 56);
- die Umsatzsteuer für innergemeinschaftliche Erwerbe (Zeile 57);
- die entrichtete Einfuhrumsatzsteuer für Gegenstände, die für das Unternehmen nach § 1 Abs. 1 Nr. 4 UStG eingeführt worden sind (Zeile 58);
- die Umsatzsteuer aus Leistungen im Sinne des § 13b Abs. 1 und 2 UStG, die der Leistungsempfänger nach § 13b Abs. 5 UStG schuldet (vgl. Erläuterungen zu den Zeilen 46 bis 52), wenn die Leistungen für sein Unternehmen ausgeführt worden sind (Zeile 59);
- nach Durchschnittssätzen (§ 23 UStG) ermittelte Beträge bei Unternehmern, deren **Umsatz** i.S. des § 69 Abs. 2 UStDV in den einzelnen in der Anlage der UStDV bezeichneten Berufs- und Gewerbebezügen im vorangegangenen KJ. 61 356 € nicht überstiegen hat, und die nicht verpflichtet sind, Bücher zu führen und auf Grund jährlicher Bestandsaufnahmen regelmäßig Abschlüsse zu machen (Zeile 60);
- nach einem Durchschnittssatz (§ 23a UStG) ermittelte Beträge bei Körperschaften, Personenvereinigungen und Vermögensmassen im Sinne des § 5 Abs. 1 Nr. 9 Körperschaftsteuergesetz, deren **steuerpflichtiger Umsatz**, mit Ausnahme der Einfuhr und des innergemeinschaftlichen Erwerbs, im vorangegangenen KJ. 35 000 € nicht überstiegen hat und die nicht verpflichtet sind, Bücher zu führen und auf Grund jährlicher Bestandsaufnahmen regelmäßig Abschlüsse zu machen (Zeile 60).

Vorsteuerbeträge, die auf Entgeltserhöhungen und Entgeltsminderungen entfallen, sowie herabgesetzte, erlassene oder erstattete Einfuhrumsatzsteuer sind zu berücksichtigen.

Ein Vorsteuerabzug für Wirtschaftsgüter, die der Unternehmer zu weniger als 10 % für sein Unternehmen nutzt, ist generell nicht möglich (§ 15 Abs. 1 Satz 2 UStG).

Zur umsatzsteuerrechtlichen Behandlung eines einheitlichen Gegenstands, der teilweise unternehmerisch und teilweise nicht unternehmerisch genutzt wird, vgl. Abschn. 15.2 Abs. 21 und Abschn. 15.6a UStAE.

Zeile 61

Der Vorsteuerabzug ist nach Maßgabe des § 15a UStG i.V.m. § 44 UStDV zu berichtigen.

Handelt es sich bei den Berichtigungsbeträgen um zurückzuzahlende Vorsteuerbeträge, ist dem Betrag ein Minuszeichen voranzustellen.

Beispiel

Der Unternehmer hat im KJ. 2008 ein Bürogebäude errichtet, das er ab 1.12.2008 zur Hälfte steuerpflichtig und zur Hälfte steuerfrei vermietet. Die auf die Herstellungskosten entfallende Vorsteuer von 60 000 € hat er in Höhe von 30 000 € abgezogen. Am 2.7.2011 wird das gesamte Gebäude steuerfrei veräußert. Die steuerfreie Veräußerung führt zu einer Berichtigung des Vorsteuerabzugs in Höhe von 22 250 €. Dieser Betrag ist mit einem Minuszeichen versehen in Zeile 60 einzutragen.

Berechnung: 30 000 € Vorsteuer : 120 Monate Berichtigungszeitraum = 250 € monatliche Berichtigung x 89 Monate restlicher Berichtigungszeitraum (Juli 2011 bis November 2018) = 22 250 €.

Zeile 62

Die auf die Anschaffung (Lieferung, Einfuhr oder innergemeinschaftlicher Erwerb) eines neuen Fahrzeugs entfallende Umsatzsteuer von Fahrzeuglieferern im Sinne des § 2a UStG und Kleinunternehmern im Sinne des § 19 Abs. 1 UStG kann unter den sonstigen Voraussetzungen des § 15 UStG berücksichtigt werden. Der Vorsteuerabzug ist nur bis zu dem Betrag zulässig, der für die Lieferung des neuen Fahrzeugs geschuldet würde, wenn die Lieferung nicht steuerfrei wäre. Der Abzug ist erst mit der Ausführung der innergemeinschaftlichen Lieferung des neuen Fahrzeugs (Eintragung in die Zeile 22 bzw. bei Kleinunternehmern in Zeile 20 oder 21) zulässig (§ 15 Abs. 4a UStG).

Zeile 65

Einzutragen sind

- in Rechnungen unrichtig ausgewiesene Steuerbeträge, die der Unternehmer schuldet (§ 14c Abs. 1 UStG);
- in Rechnungen unberechtigt ausgewiesene Steuerbeträge, die der Rechnungsaussteller schuldet (§ 14c Abs. 2 UStG);
- Steuerbeträge für Umsätze, die Auslagerungen von Gegenständen aus einem Umsatzsteuerlager vorangegangen sind (§ 4 Nr. 4a Satz 1 Buchst. a Satz 2 UStG) und die der Unternehmer schuldet, dem die Auslagerung zuzurechnen ist (Auslagerer). Nicht einzutragen sind hier Lieferungen, die dem liefernden Unternehmer zuzurechnen sind, wenn die Auslagerung im Zusammenhang mit diesen Lieferungen steht. Diese Umsätze sind in den Zeilen 26 bis 28 einzutragen (vgl. Erläuterungen zu den Zeilen 26 bis 28);
- Steuerbeträge, die der Lagerhalter eines Umsatzsteuerlagers als Gesamtschuldner schuldet (§ 4 Nr. 4a Satz 1 Buchst. a Satz 2 i.V.m. § 13a Abs. 1 Nr. 6 UStG);
- Steuerbeträge, die der Abnehmer bei einer als steuerfrei behandelten innergemeinschaftlichen Lieferung in den Fällen des § 6a Abs. 4 UStG schuldet;
- Steuerbeträge, die ein dritter Unternehmer (insbesondere Zentralregulierer) schuldet (§ 17 Abs. 1 Satz 6 UStG);
- Steuerbeträge, die der letzte Abnehmer im Rahmen eines innergemeinschaftlichen Dreiecksgeschäfts für die Lieferung des ersten Abnehmers schuldet (§ 25b Abs. 2 UStG).

Sonstiges

Zeile 67

Wird die gewerbliche oder berufliche Tätigkeit im Laufe eines KJ. eingestellt oder wird im Laufe des KJ. auf die Dauerfristverlängerung verzichtet, ist die Sondervorauszahlung im letzten Voranmeldungszeitraum des Besteuerungszeitraums anzurechnen (vgl. auch Erläuterungen zu den Zeilen 68, 71 bis 75).

Zeilen 68, 71 bis 75

Die Vorauszahlung ist am 10. Tag nach Ablauf des Voranmeldungszeitraums fällig und an das Finanzamt zu entrichten. Wird eine **Einzugsermächtigung** wegen Verrechnungswünschen ausnahmsweise widerrufen, ist ein durch die Verrechnung nicht gedeckter Restbetrag zu entrichten.

Ein Überschuss wird nach Zustimmung (§ 168 AO) ohne besonderen Antrag ausgezahlt, soweit der Betrag nicht mit Steuerschulden verrechnet wird. Wünscht der Unternehmer eine **Verrechnung** oder liegt eine **Abtretung** vor, ist in Zeile 72 eine „1“ einzutragen. Liegt dem Finanzamt bei Abtretungen die Abtretungsanzeige nach amtlichem Muster noch nicht vor, ist sie beizufügen oder gesondert einzureichen.

– Bitte weiße Felder ausfüllen, Anleitung auf der Rückseite beachten –

| | | | |
|-----------|---------------------|--------------|-------------|
| Fallart | Steuernummer | Unterfallart | Zeitraum |
| 11 | | 56 | 1100 |

Finanzamt

Unternehmer – ggf. abweichende Firmenbezeichnung –
 Anschrift – Telefon – E-Mail-Adresse

2011

30

Eingangsstempel oder -datum

Antrag auf Dauerfristverlängerung

Anmeldung

der Sondervorauszahlung

(§§ 46 bis 48 UStDV)

Zur Beachtung
 für Unternehmer, die ihre Voranmeldungen **vierteljährlich** abzugeben haben:
 Der Antrag auf Dauerfristverlängerung ist nicht zu stellen, wenn Dauerfristverlängerung bereits gewährt worden ist. Er ist nicht jährlich zu wiederholen.
 Eine Sondervorauszahlung ist nicht zu berechnen und anzumelden.

I. Antrag auf Dauerfristverlängerung
 (Dieser Abschnitt ist gegenstandslos, wenn Dauerfristverlängerung bereits gewährt worden ist.)
 Ich beantrage, die Fristen für die Abgabe der Umsatzsteuer-Voranmeldungen und für die Entrichtung der Umsatzsteuer-Vorauszahlungen um einen Monat zu verlängern.

II. Berechnung und Anmeldung der Sondervorauszahlung auf die Steuer für das Kalenderjahr 2011 von Unternehmern, die ihre Voranmeldungen monatlich abzugeben haben

Berichtigte Anmeldung (falls ja, bitte eine „1“ eintragen)

10

| volle EUR | € |
|-----------|--------------|
| | ■ |
| | ■ |

2. Davon $\frac{1}{11}$ = **Sondervorauszahlung 2011**

38

Verrechnung des Erstattungsbetrags erwünscht / Erstattungsbetrag ist abgetreten (falls ja, bitte eine „1“ eintragen)

29

Die **Einzugsermächtigung** wird ausnahmsweise (z.B. wegen Verrechnungswünschen) für die Sondervorauszahlung dieses Jahres **widerrufen** (falls ja, bitte eine „1“ eintragen)

26

Hinweis nach den Vorschriften der Datenschutzgesetze:
 Die mit der Steueranmeldung angeforderten Daten werden auf Grund der §§ 149 ff. der Abgabenordnung und des § 18 des Umsatzsteuergesetzes erhoben.
 Die Angabe der Telefonnummern und der E-Mail-Adressen ist freiwillig.

Bei der Anfertigung dieser Steueranmeldung hat mitgewirkt:
(Name, Anschrift, Telefon, E-Mail-Adresse)

Datum, Unterschrift

- nur vom Finanzamt auszufüllen -

11

19

Bearbeitungshinweis

1. Die aufgeführten Daten sind mit Hilfe des geprüften und genehmigten Programms sowie ggf. unter Berücksichtigung der gespeicherten Daten maschinell zu verarbeiten.
2. Die weitere Bearbeitung richtet sich nach den Ergebnissen der maschinellen Verarbeitung.

Datum, Namenszeichen

Kontrollzahl und/oder Datenerfassungsvermerk

Anleitung

zum Antrag auf Dauerfristverlängerung/ zur Anmeldung der Sondervorauszahlung

2011

Übermittlung des Antrags auf Dauerfristverlängerung/der Anmeldung der Sondervorauszahlung auf elektronischem Weg

Der Antrag auf Dauerfristverlängerung/die Anmeldung der Sondervorauszahlung ist nach amtlich vorgeschriebenem Datensatz durch Datenfernübertragung nach Maßgabe der Steuerdaten-Übermittlungsverordnung zu übermitteln (§ 48 Abs. 1 Satz 2 UStDV). Informationen hierzu erhalten Sie unter der Internet-Adresse www.elster.de. Auf Antrag kann das Finanzamt zur Vermeidung von unbilligen Härten auf eine elektronische Übermittlung verzichten. In diesem Fall ist der Antrag auf Dauerfristverlängerung/die Anmeldung der Sondervorauszahlung vom Unternehmer oder dessen Bevollmächtigten zu unterschreiben.

Antrag auf Dauerfristverlängerung

Zeilen 17 bis 19

Die Fristverlängerung kann in Anspruch genommen werden, wenn das Finanzamt den Antrag nicht ablehnt; ein Bewilligungsbescheid wird nicht erteilt. Die Fristverlängerung gilt solange, bis der Unternehmer gegenüber dem Finanzamt erklärt, dass er die Fristverlängerung nicht mehr in Anspruch nehmen will oder das Finanzamt die Fristverlängerung widerruft (§ 46 UStDV).

Anmeldung der Sondervorauszahlung

Zeilen 25 bis 27

Die Fristverlängerung wird bei monatlicher Abgabe der Voranmeldungen unter der Auflage erteilt, dass während der Geltungsdauer der Fristverlängerung jährlich bis zum 10. Februar eine Sondervorauszahlung angemeldet und entrichtet wird. Die Sondervorauszahlung beträgt ein Elftel der Summe der Umsatzsteuer-Vorauszahlungen - ohne Anrechnung der Sondervorauszahlung - für das Kalenderjahr 2010 (§ 47 Abs. 1 und § 48 Abs. 2 UStDV).

Beispiel

Unternehmer A hat für das Kalenderjahr 2010 Umsatzsteuer-Vorauszahlungen in Höhe von 39 000 € angemeldet (Summe der verbleibenden Umsatzsteuer-Vorauszahlungen aus Zeile 67 - Kennzahl 83 - der Umsatzsteuer-Voranmeldungen). In der Umsatzsteuer-Voranmeldung für Dezember 2010 (Zeile 66 - Kennzahl 39 - der Umsatzsteuer-Voranmeldung) hat A die Sondervorauszahlung für das Kalenderjahr 2010 in Höhe von 5 000 € angerechnet.

Zur Berechnung der Sondervorauszahlung für das Kalenderjahr 2011 ist die Summe der Umsatzsteuer-Vorauszahlungen 2010 in Höhe von 39 000 € um die angerechnete Sondervorauszahlung in Höhe von 5 000 € zu erhöhen. Aus der Bemessungsgrundlage von 44 000 € (einzutragen in Zeile 26) errechnet sich für A eine Sondervorauszahlung von 4 000 € (einzutragen in Zeile 27 - Kennzahl 38).

Ergibt sich bei der Berechnung der Sondervorauszahlung in Zeile 26 ein Überschuss zu Gunsten des Unternehmers, ist die Sondervorauszahlung in Zeile 27 mit 0 € einzutragen.

Wurde die gewerbliche oder berufliche Tätigkeit nur in einem Teil des vorangegangenen Kalenderjahres ausgeübt, ist die Summe der Vorauszahlungen dieses Zeitraums in eine Jahressumme umzurechnen. Angefangene Kalendermonate sind hierbei als volle Kalendermonate zu behandeln (§ 47 Abs. 2 UStDV).

Bei Beginn der gewerblichen oder beruflichen Tätigkeit im laufenden Kalenderjahr ist die Sondervorauszahlung auf der Grundlage der zu erwartenden Vorauszahlungen dieses Kalenderjahres zu berechnen (§ 47 Abs. 3 UStDV). Die Sondervorauszahlung soll der durchschnittlichen Vorauszahlung eines Kalendermonats entsprechen. Fügen Sie bitte in diesem Fall ein besonderes Blatt mit kurzer Erläuterung der Berechnung bei.

Die festgesetzte Sondervorauszahlung ist bei der Festsetzung der Vorauszahlung für den letzten Voranmeldungszeitraum des Besteuerungszeitraums anzurechnen, für den die Fristverlängerung gilt. Die Anrechnung erfolgt somit grundsätzlich bei der Berechnung der Vorauszahlung für den Monat Dezember.

Zeile 31

Wird für die zu entrichtende Sondervorauszahlung die Einzugsermächtigung wegen Verrechnungswünschen ausnahmsweise widerrufen, ist ein durch die Verrechnung nicht gedeckter Restbetrag zu entrichten.

Unterschrift

Zeile 43

Bitte vergessen Sie nicht, den Antrag auf Dauerfristverlängerung/die Anmeldung der Sondervorauszahlung zu unterschreiben, sofern diese nicht elektronisch übermittelt werden.

