



Statistischer Bericht

G IV - m 11 / 12

Gäste und Übernachtungen in Thüringen November 2012

Bestell - Nr. 07 401

Zeichenerklärung

- 0 weniger als die Hälfte von 1 in der letzten besetzten Stelle, jedoch mehr als nichts
- nichts vorhanden (genau Null)
- . Zahlenwert unbekannt oder geheim zu halten
- ... Angabe fällt später an
- / Zahlenwert nicht sicher genug
- x Tabellenfach gesperrt, weil Aussage nicht sinnvoll
- () Aussagewert eingeschränkt
- r berichtigte Zahl
- p vorläufige Zahl

Anmerkung: Abweichungen in den Summen erklären sich aus dem Runden von Einzelwerten.

Herausgeber:

Thüringer Landesamt für Statistik
Europaplatz 3, 99091 Erfurt
Postfach 90 01 63, 99104 Erfurt

Telefon: 0361 37-84642/84647
Telefax: 0361 37-84699
Internet: www.statistik.thueringen.de
E-Mail: auskunft@statistik.thueringen.de

Auskunft erteilt:

Referat: Handel, Gastgewerbe, Beherbergung,
Unternehmensregister, Verwaltungsdatenverwendung,
Umweltökonomische Gesamtrechnungen
Telefon: 0361 37-84445

Herausgegeben im März 2013

Heft-Nr.: 58 / 13
Preis: 6,25 EUR

© Thüringer Landesamt für Statistik, Erfurt, 2013

Für nichtgewerbliche Zwecke sind Vervielfältigung und unentgeltliche Verbreitung, auch auszugsweise, mit Quellenangabe gestattet. Die Verbreitung, auch auszugsweise, über elektronische Systeme/Datenträger bedarf der vorherigen Zustimmung. Alle übrigen Rechte bleiben vorbehalten.

Inhaltsverzeichnis

	Seite
Vorbemerkungen	3
Tabellen	
1. Geöffnete Beherbergungsstätten, angebotene Gästebetten, Kapazitätsauslastung, Ankünfte, Übernachtungen und durchschnittliche Aufenthaltsdauer nach Monaten der Jahre 2010 bis 2012 (ohne Camping)	10
2. Ankünfte, Übernachtungen und Aufenthaltsdauer der Gäste in Beherbergungsbetrieben (einschl. Camping) nach Betriebsarten und dem ständigen Wohnsitz der Gäste	11
3. Ankünfte, Übernachtungen und Aufenthaltsdauer der Gäste in Beherbergungsstätten nach Herkunftsländern (ohne Camping)	12
4. Ankünfte, Übernachtungen und Aufenthaltsdauer der Gäste auf Campingplätzen nach Herkunftsländern	13
5. Ankünfte, Übernachtungen und Aufenthaltsdauer der Gäste in Beherbergungsbetrieben (einschl. Camping) nach Reisegebieten und dem ständigen Wohnsitz der Gäste	14
6. Ankünfte, Übernachtungen und Aufenthaltsdauer der Gäste in Beherbergungsstätten nach Gemeindegruppen und dem ständigen Wohnsitz der Gäste (ohne Camping)	15
7. Ankünfte, Übernachtungen und Aufenthaltsdauer der Gäste in Beherbergungsstätten nach Kreisen und dem ständigen Wohnsitz der Gäste (ohne Camping)	16
8. Ankünfte, Übernachtungen und Aufenthaltsdauer der Gäste in Beherbergungsstätten nach Kreisen, ausgewählten Betriebsarten und dem ständigen Wohnsitz der Gäste (ohne Camping)	18
9. Ankünfte, Übernachtungen und Aufenthaltsdauer der Gäste in Beherbergungsstätten nach ausgewählten Gemeinden und dem ständigen Wohnsitz der Gäste (ohne Camping)	22
10. Ankünfte, Übernachtungen und Aufenthaltsdauer der Gäste in Beherbergungsstätten in Städten des Vereins Städtetourismus in Thüringen e.V. (ohne Camping)	31
11. Beherbergungsstätten, angebotene Gästebetten und Kapazitätsauslastung nach Betriebsarten sowie Campingplätze	33
12. Beherbergungsstätten, angebotene Gästebetten und Kapazitätsauslastung nach Reisegebieten sowie Campingplätze	34
13. Beherbergungsstätten, angebotene Gästebetten und Kapazitätsauslastung nach Gemeindegruppen (ohne Camping)	34
14. Beherbergungsstätten, angebotene Gästebetten und Kapazitätsauslastung nach Kreisen (ohne Camping)	35
15. Beherbergungsstätten, angebotene Gästebetten und Kapazitätsauslastung nach Kreisen und ausgewählten Betriebsarten	36
16. Beherbergungsstätten, angebotene Gästebetten und Kapazitätsauslastung nach ausgewählten Gemeinden (ohne Camping)	39
17. Beherbergungsstätten, angebotene Gästebetten und Kapazitätsauslastung in Städten des Vereins Städtetourismus in Thüringen e.V.	42

Grafiken

- | | |
|--|---|
| 1. Ankünfte und Übernachtungen in Beherbergungsstätten 2010 bis 2012
nach Monaten (ohne Camping) | 6 |
| 2. Übernachtungen in Beherbergungsstätten und auf Campingplätzen
im November 2012 nach Betriebsarten | 6 |
| 3. Übernachtungen in Beherbergungsstätten und auf Campingplätzen
im November 2012 nach Reisegebieten | 7 |
| 4. Veränderung der Ankünfte und Übernachtungen gegenüber dem Vorjahresmonat
im November 2012 nach Reisegebieten in Prozent (einschl. Camping) | 7 |
| 5. Ankünfte und Übernachtungen in Beherbergungsstätten (ohne Camping)
im November 2012 nach ausgewählten Herkunftsländern der Gäste | 8 |
| 6. Ankünfte und Übernachtungen in Beherbergungsstätten
(ohne Camping) im November 2012 nach Kreisen | 9 |

Karte

- | | |
|---------------------------|----|
| Reisegebiete in Thüringen | 43 |
|---------------------------|----|

Vorbemerkungen

Rechtsgrundlage

Rechtsgrundlage für die Erhebung ist das Gesetz zur Neuordnung der Statistik über die Beherbergung im Reiseverkehr (Beherbergungsstatistikgesetz - BeherbStatG) vom 22. Mai 2002 (BGBl. I S. 1642), zuletzt geändert durch Artikel 1 des Gesetzes vom 23. November 2011 (BGBl. I S. 2298), in Verbindung mit dem Gesetz über die Statistik für Bundeszwecke (Bundesstatistikgesetz - BStatG) vom 22. Januar 1987 (BGBl. I S. 462, 565), zuletzt geändert durch Artikel 3 des Gesetzes vom 7. September 2007 (BGBl. I S. 2246), sowie die Verordnung (EU) Nr. 692/2011 des Europäischen Parlaments und des Rates über die europäische Tourismusstatistik und zur Aufhebung der Richtlinie 95/57/EG des Rates (ABl. L 192 vom 22.7.2011, S. 17).

Erhebungsmerkmale

Erhebungsmerkmale der monatlichen Bundesstatistik sind Ankünfte und Übernachtungen von Gästen im Reiseverkehr; bei Gästen mit Wohnsitz außerhalb der Bundesrepublik Deutschland wird auch das Herkunftsland erfragt. Außerdem werden die Anzahl der im Berichtsmonat angebotenen Gästebetten sowie die Anzahl der Stellplätze auf Campingplätzen erhoben. Bei Hotels, Hotels garnis, Gasthöfen und Pensionen wird jeweils zum 31. Juli eines Jahres die Anzahl der Gästezimmer erfasst, ab Januar 2012 werden bei Betrieben mit mindestens 25 Gästezimmern zusätzlich monatliche Angaben zur Gästezimmerauslastung erfasst.

Betriebskreis

Auskunftspflichtig sind alle Inhaber bzw. Leiter von Beherbergungsstätten mit mindestens zehn Gästebetten bzw. von Campingplätzen mit mindestens zehn Stellplätzen (ohne Dauercamping), unabhängig davon, ob die Beherbergung Hauptzweck (z. B. Hotels, Pensionen) oder nur Nebenzweck des Betriebes (z. B. bei Heilstätten, Sanatorien) ist.

Hinweise

Aufgrund gesetzlicher Änderungen basieren die Ergebnisse **ab dem Berichtsmonat Januar 2012** auf Meldungen von Beherbergungsstätten mit mindestens zehn Schlafgelegenheiten sowie von Campingplätzen mit mindestens zehn Stellplätzen. Die korrekte Berechnung der Veränderungsraten ist durch die rückwirkende Anpassung der Vorjahresergebnisse gewährleistet.

Mit Berichtsmonat Januar 2009 wurde auch bei der Monaterhebung im Tourismus die **neue Klassifikation der Wirtschaftszweige 2008 (WZ 2008)** eingeführt. Dies wirkt sich beim Nachweis nach Betriebsarten aus: Die Schulungsheime bilden mit der Einführung der WZ 2008 eine gesonderte Betriebsart. Zusammen mit den Vorsorge- und Rehabilitationskliniken ergeben sie die Betriebsartengruppe der "Sonstigen tourismusrelevanten Unterkünfte". Diese umfasst alle Betriebsarten, die nicht zum Beherbergungsgewerbe im Sinne der WZ 2008 gehören, die also weder den Hotels, Gasthöfen, Pensionen, den Ferienunterkünften und ähnlichen Beherbergungsstätten noch den Campingplätzen zugeordnet werden. Bei den Vorsorge- und Rehabilitationskliniken wurden mit Einführung der WZ 2008 die stationären Einrichtungen der psychosozialen Betreuung, Suchtbekämpfung u. A. aus der Berichtspflicht entlassen. Die Schullandheime werden bei den Jugendherbergen und Hütten eingruppiert. Die Boardinghouses sind keine eigenständige Betriebsart mehr, sondern werden den Hotels zugeordnet.

Der Aufbau der Tabellen mit Angaben zu den Kapazitäten wurde vereinfacht. Mit den Angaben zum Merkmal "Auslastung" in diesen Tabellen ist stets die europaweit einheitlich definierte "Nettoauslastung" gemeint. Sie bezieht sich auf die verfügbaren, dass heißt die tatsächlich angebotenen Kapazitäten in den im jeweiligen Berichtszeitraum geöffneten Betrieben.

Alle Angaben für das Jahr 2012 beziehen sich auf den aktuellen Gebietsstand des Berichtsmonates. Für die Berechnung der Entwicklung gegenüber dem Vorjahr werden bei Änderungen zum Gebietsstand die Angaben des Vorjahres auf den aktuellen Gebietsstand umgerechnet.

Sind in einer Betriebsart bzw. einem Kreis oder einer Gemeinde weniger als drei geöffnete Beherbergungseinrichtungen/ Campingplätze vorhanden oder meldet bei mehr als zwei geöffneten Betrieben nur einer Gäste- und Übernachtungszahlen (übrige Betriebe haben keine Gäste und Übernachtungen), so sind entsprechend den Bestimmungen der statistischen Geheimhaltung die Angaben zu diesen Betrieben nicht auszuweisen, jedoch in den Summen zu berücksichtigen. Die Veröffentlichung der Anzahl dieser Betriebe ist zulässig, wenn keine weiteren Daten bekannt gemacht werden. Ferner ist sicherzustellen, dass geheim zu haltende Angaben nicht durch Differenzbildung errechnet werden können.

Definitionen und Begriffserläuterungen

Erhebungs- und Darstellungsmerkmale

Beherbergung im Reiseverkehr: Unterbringung von Personen, die sich nicht länger als ein Jahr ohne Unterbrechung an einem anderen Ort als ihrem gewöhnlichen Wohnsitz aufhalten. Der vorübergehende Ortswechsel kann durch Urlaub und Freizeit aber auch durch die Wahrnehmung privater und geschäftlicher Kontakte, den Besuch von Tagungen und Fortbildungsveranstaltungen, Maßnahmen zur Wiederherstellung der Gesundheit oder sonstige Gründe veranlasst sein.

Beherbergungsstätten: Betriebe, die nach Einrichtung und Zweckbestimmung dazu dienen, mindestens zehn Gäste im Reiseverkehr gleichzeitig zu beherbergen, das heißt über mindestens zehn Schlafgelegenheiten verfügen. Zu den Beherbergungsbetrieben zählen auch Unterkünfte, die die Gästebeherbergung nur als Nebenzweck betreiben.

Beherbergungsbetriebe: Beherbergungsstätten und Campingplätze (bei Campingplätzen wird ein Stellplatz mit vier Schlafgelegenheiten gleichgesetzt).

Gästezimmer: Als Gästezimmer gilt eine Einheit, die aus einem Raum oder einer Gruppe von Räumen besteht, die eine unteilbare Mieteinheit in einem Beherbergungsbetrieb bilden. Bei den Gästezimmern kann es sich um Einzel-, Doppel- oder Mehrbettzimmer handeln, je nachdem, ob sie zur dauerhaften Beherbergung von einer, zwei oder mehr Personen eingerichtet sind. Die Zahl der Gästezimmer wird einmal im Jahr zum Stichtag 31. Juli erhoben. Gezählt werden die an diesem Stichtag tatsächlich zur Beherbergung von Gästen zur Verfügung stehenden Gästezimmer. Zimmer, die von Mitarbeitern des Betriebes genutzt werden, zählen nicht als Gästezimmer. Ein Appartement ist eine spezielle Art von Gästezimmer. Es besteht aus einem oder mehreren Räumen mit Küche, separatem Bad und/oder Toilette.

Angebotene Betten/Schlafgelegenheiten: Anzahl der Betten und Schlafgelegenheiten, die am letzten Öffnungstag des Berichtsmonates zur Beherbergung von Gästen zur Verfügung standen. Die Anzahl der Betten/Schlafgelegenheiten entspricht dabei der Anzahl der Personen, die bei Normalbelegung gleichzeitig hätten übernachten können. Nicht berücksichtigt werden behelfsmäßige Schlafgelegenheiten (z. B. Schlafcouchen, Zustellbetten, Kinderbetten), bei deren Benutzung lediglich ein Aufschlag zum Übernachtungspreis berechnet wird. Im Campingbereich wird gemäß einer Vorgabe der Europäischen Kommission ein Stellplatz mit vier Betten gleichgesetzt.

Ankünfte: Anzahl von Gästen in einer Beherbergungsstätte, die im Berichtszeitraum ankamen und zum vorübergehenden Aufenthalt ein Gästebett belegten.

Übernachtungen: Anzahl der Übernachtungen von Gästen, die im Berichtszeitraum ankamen oder aus dem vorherigen Berichtszeitraum noch anwesend waren.

Durchschnittliche Aufenthaltsdauer: Die durchschnittliche Aufenthaltsdauer wird ermittelt, indem die Zahl der Übernachtungen durch die der Ankünfte geteilt wird. Sie kann zum Beispiel in Orten mit Vorsorge- und Rehabilitationskliniken rechnerisch höher sein als die Zahl der Kalendertage des Berichtszeitraums.

Durchschnittliche Auslastung: Die durchschnittliche Auslastung ist der rechnerische Wert, der die Inanspruchnahme der Schlafgelegenheiten in einem Berichtszeitraum ausdrückt. Die prozentuale Angabe wird ermittelt, indem die Zahl der Übernachtungen durch die so genannten „Bettentage“ geteilt wird. Letztere sind das Produkt aus angebotenen Schlafgelegenheiten und der Zahl der Tage, an denen ein Betrieb im Berichtszeitraum tatsächlich geöffnet hatte. Das Produkt beschreibt damit die im Berichtszeitraum angebotene Bettenkapazität.

Herkunftsländer: Für die Erfassung ist grundsätzlich der ständige Wohnsitz oder gewöhnliche Aufenthaltsort der Gäste maßgebend, nicht dagegen deren Staatsangehörigkeit bzw. Nationalität.

Winterhalbjahr/Sommerhalbjahr: Das Sommerhalbjahr umfasst in der amtlichen Tourismusstatistik den Zeitraum von Mai bis Oktober. Entsprechend werden die Monate November bis April dem Winterhalbjahr zugeordnet.

Gliederungsmerkmale

Reisegebiete: Gliederung nach nichtadministrativen Gebietseinheiten (ab 2006), die sich im Wesentlichen an naturräumliche Gegebenheiten anlehnen.

Gemeindegruppen: Zusammenfassung von Gemeinden/Teilen von Gemeinden nach Arten der aufgrund landesrechtlicher Vorschriften verliehenen staatlichen Anerkennung bzw. vorläufigen Anerkennung (z. B. als Mineral- und Moorbad, Luftkurort, Erholungsort). Gemeinden/Teile von Gemeinden ohne diese Anerkennung sind in der Gruppe "Sonstige Gemeinden" enthalten. Die Zuordnung erfolgt durch das Thüringer Ministerium für Wirtschaft, Arbeit und Technologie und wird jährlich abgestimmt.

Betriebsarten: Gruppierungen der Beherbergungsstätten auf der Grundlage der Systematik der Wirtschaftszweige:

1. Hotels, Gasthöfe und Pensionen

Hotels: Beherbergungsstätten, die jedermann zugänglich sind und in denen ein Restaurant - auch für Passanten - vorhanden ist sowie in der Regel weitere Einrichtungen oder Räume für unterschiedliche Zwecke (Konferenzen, Seminare, Sport, Freizeit, Erholung) zur Verfügung stehen.

Hotels garnis: Beherbergungsstätten, die jedermann zugänglich sind und in denen als Mahlzeit höchstens ein Frühstück angeboten wird.

Gasthöfe: Beherbergungsstätten, die jedermann zugänglich sind und in denen außer dem Gastraum in der Regel keine weiteren Aufenthaltsräume zur Verfügung stehen.

Pensionen: Beherbergungsstätten, die jedermann zugänglich sind und in denen Speisen und Getränke nur an Hausgäste abgegeben werden.

2. Ferienunterkünfte und ähnliche Beherbergungsstätten

Jugendherbergen und Hütten: Beherbergungsstätten mit in der Regel einfacher Ausstattung, vorzugsweise für Jugendliche oder Angehörige der sie tragenden Organisation (z.B. Wanderverein), in denen Speisen und Getränke in der Regel nur an Hausgäste abgegeben werden.

Erholungs- und Ferienheime: Beherbergungsstätten, die nur bestimmten Personenkreisen - z. B. Mitgliedern eines Vereins oder einer Organisation, Beschäftigten eines Unternehmens, Kindern, Müttern, Betreuten sozialer Einrichtungen - zugänglich sind und in denen Speisen und Getränke nur an Hausgäste abgegeben werden.

Ferienzentren: Beherbergungsstätten, die jedermann zugänglich sind und nach Einrichtung und Zweckbestimmung dazu dienen, wahlweise unterschiedliche Wohn- und Aufenthaltsmöglichkeiten sowie gleichzeitig Freizeiteinrichtungen in Verbindung mit Einkaufsmöglichkeiten und persönlichen Dienstleistungen zum vorübergehenden Aufenthalt anzubieten. Als Mindestausstattung gilt das Vorhandensein von Hotelunterkunft und anderen Wohngelegenheiten (auch mit Kochgelegenheit), einer Gaststätte, von Einkaufsmöglichkeiten zur Deckung des täglichen Bedarfs und des Freizeitbedarfs sowie von Einrichtungen für persönliche Dienstleistungen, z. B. Massageeinrichtungen, Solarium, Sauna, Friseur, und zur aktiven Freizeitgestaltung, z. B. Schwimmbad, Tennis-, Tischtennis-, Kleingolf-, Trimm-Dich-Anlagen.

Ferienhäuser, -wohnungen: Beherbergungsstätten, die jedermann zugänglich sind und in denen Speisen und Getränke nicht abgegeben werden, aber eine Kochgelegenheit vorhanden ist.

3. Camping

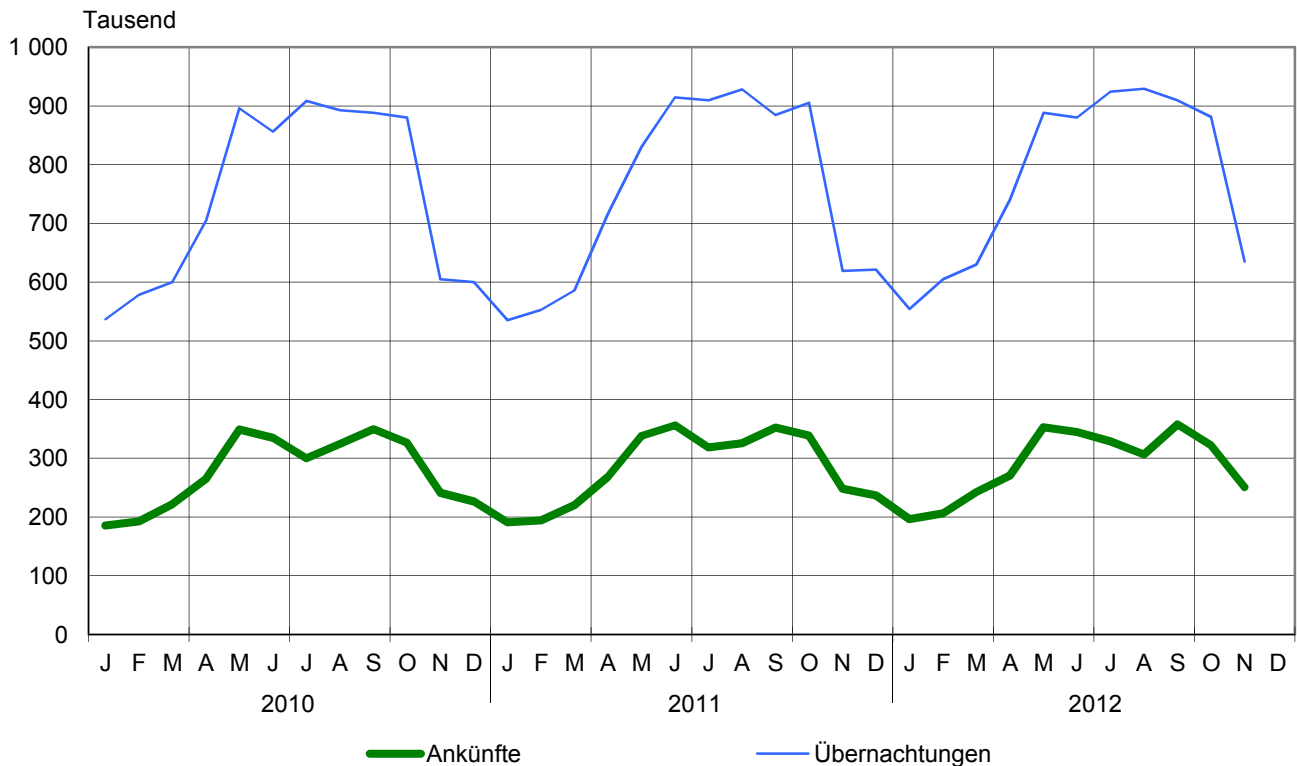
Campingplätze: Abgegrenzte Gelände, die jedermann zum vorübergehenden Aufstellen von mitgebrachten Wohnwagen, Wohnmobilen oder Zelten zugänglich sind. Im Rahmen der Monaterhebung im Tourismus werden nur Campingplätze berücksichtigt, die Urlaubscamping anbieten, nicht aber so genannte Dauercampingplätze. Die Unterscheidung zwischen Urlaubs- oder Dauercamping knüpft an die vertraglich vereinbarte Dauer der Campingplatzbenutzung an. Im Urlaubscamping wird der Stellplatz in der Regel für die Dauer von Tagen oder Wochen gemietet, im Dauercamping dagegen zumeist auf Monats- oder Jahresbasis.

4. Sonstige tourismusrelevante Unterkünfte

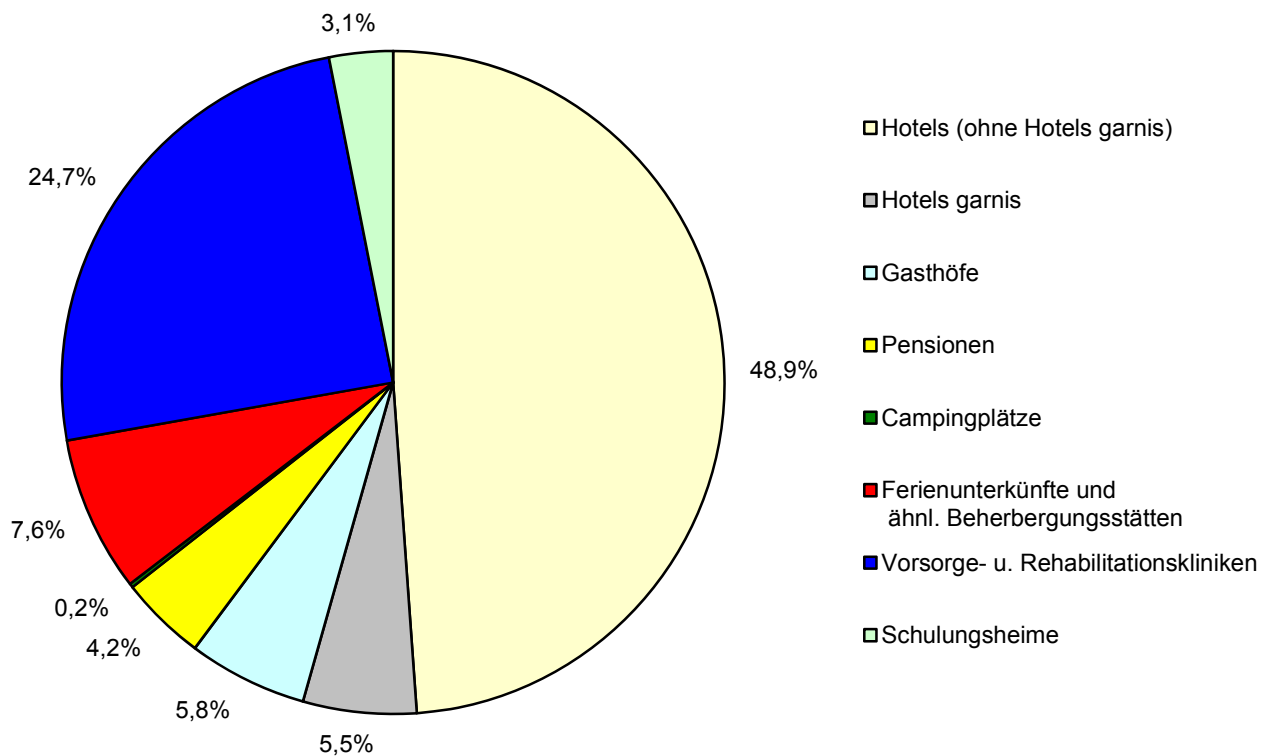
Vorsorge- und Rehabilitationskliniken: Beherbergungsstätten unter ärztlicher Leitung ausschließlich oder überwiegend für Kurgäste. Als Kurgäste gelten Personen, die sich am Ort aufgrund ärztlicher Verordnung vorübergehend aufhalten mit dem Ziel der Erhaltung oder Wiederherstellung ihrer Gesundheit oder ihrer Berufs- oder Arbeitsfähigkeit und die die allgemein angebotenen Kureinrichtungen außerhalb der Beherbergungsstätte in Anspruch nehmen. Hierzu zählen auch Kinderheilstätten, Sanatorien, Kur- und ähnliche Krankenhäuser (Fachabteilungen anderer Krankenhäuser). Im Unterschied zur Krankenhausstatistik werden Vorsorge- und Rehabilitationskliniken in der Beherbergungsstatistik nur dann erfasst, wenn die dort untergebrachten Personen überwiegend in der Lage sind, während des vorübergehenden Aufenthaltes den Anstaltsbereich zu verlassen und die gemeindlichen Fremdenverkehrseinrichtungen in Anspruch zu nehmen.

Schulungsheime: Beherbergungsstätten, die nach Einrichtung und Zweckbestimmung dazu dienen, Unterricht außerhalb des regulären Schul- und Hochschulsystems anzubieten und überwiegend der Erwachsenenbildung dienen.

1. Ankünfte und Übernachtungen in Beherbergungsstätten 2010 bis 2012 ^{*)} nach Monaten (ohne Camping)

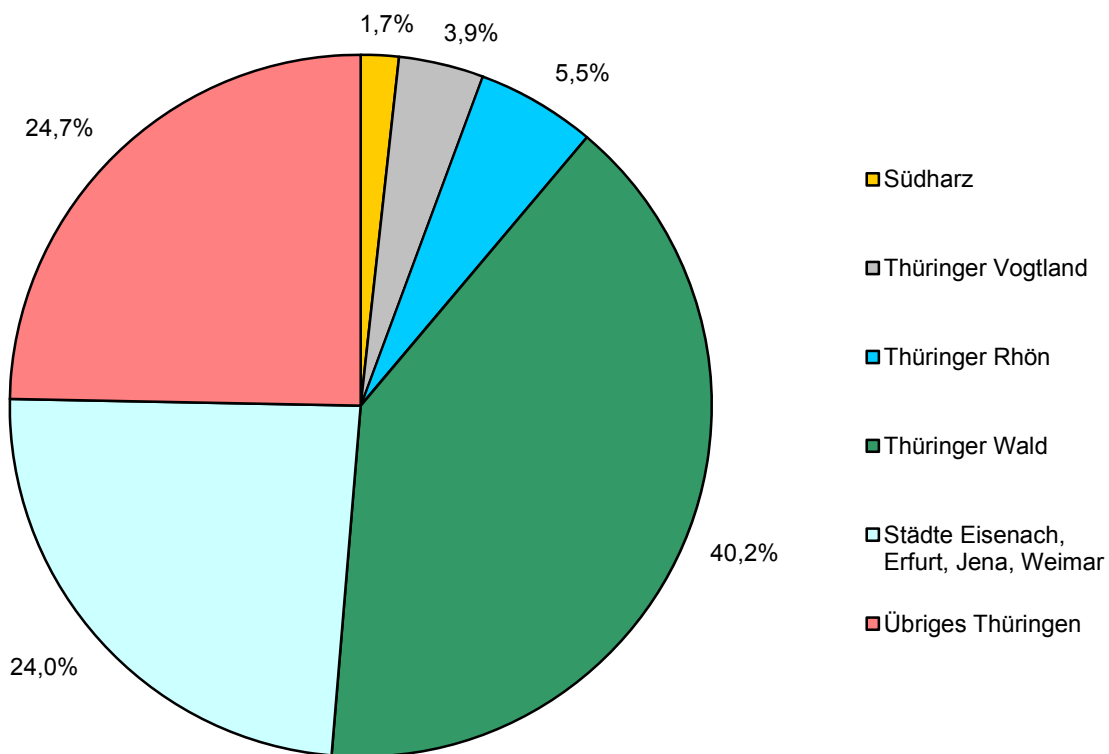


2. Übernachtungen in Beherbergungsstätten und auf Campingplätzen im November 2012 nach Betriebsarten

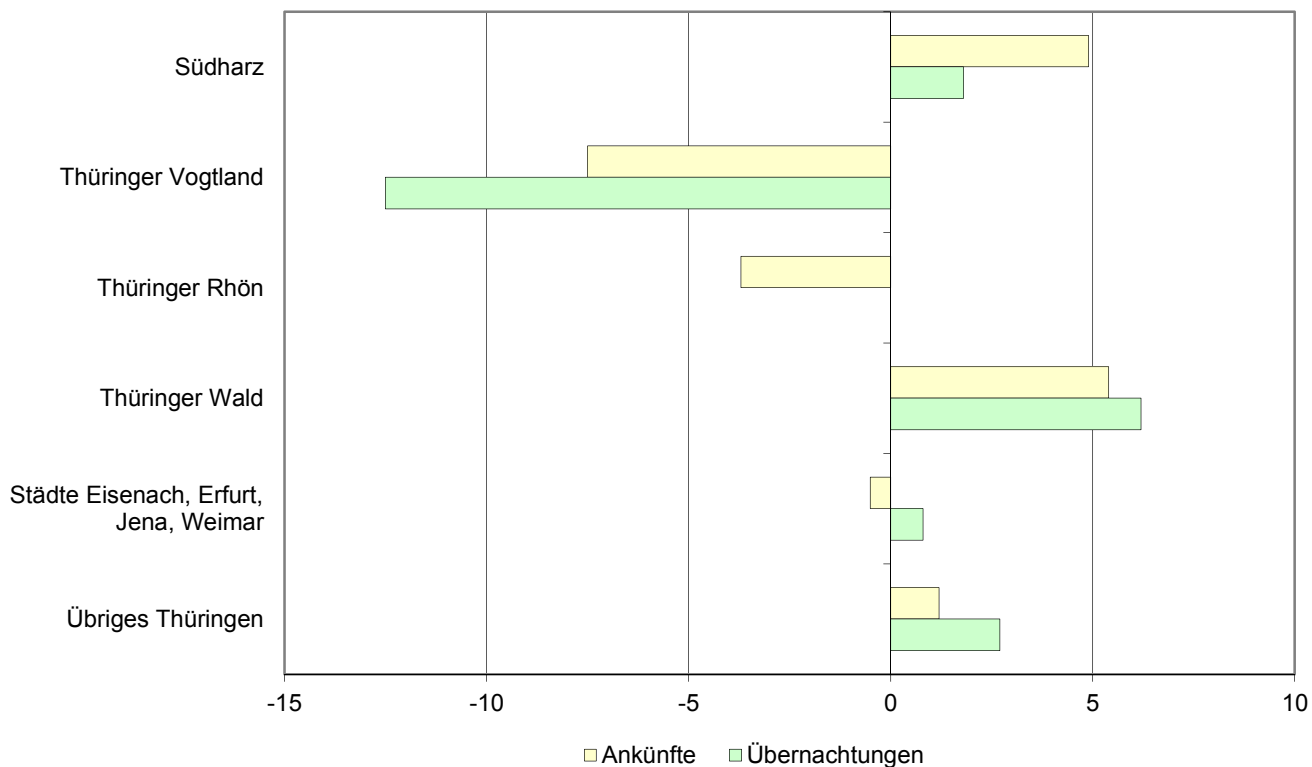


^{*)} bis 2011 mit 9 und mehr Betten, ab 2012 mit 10 und mehr Betten

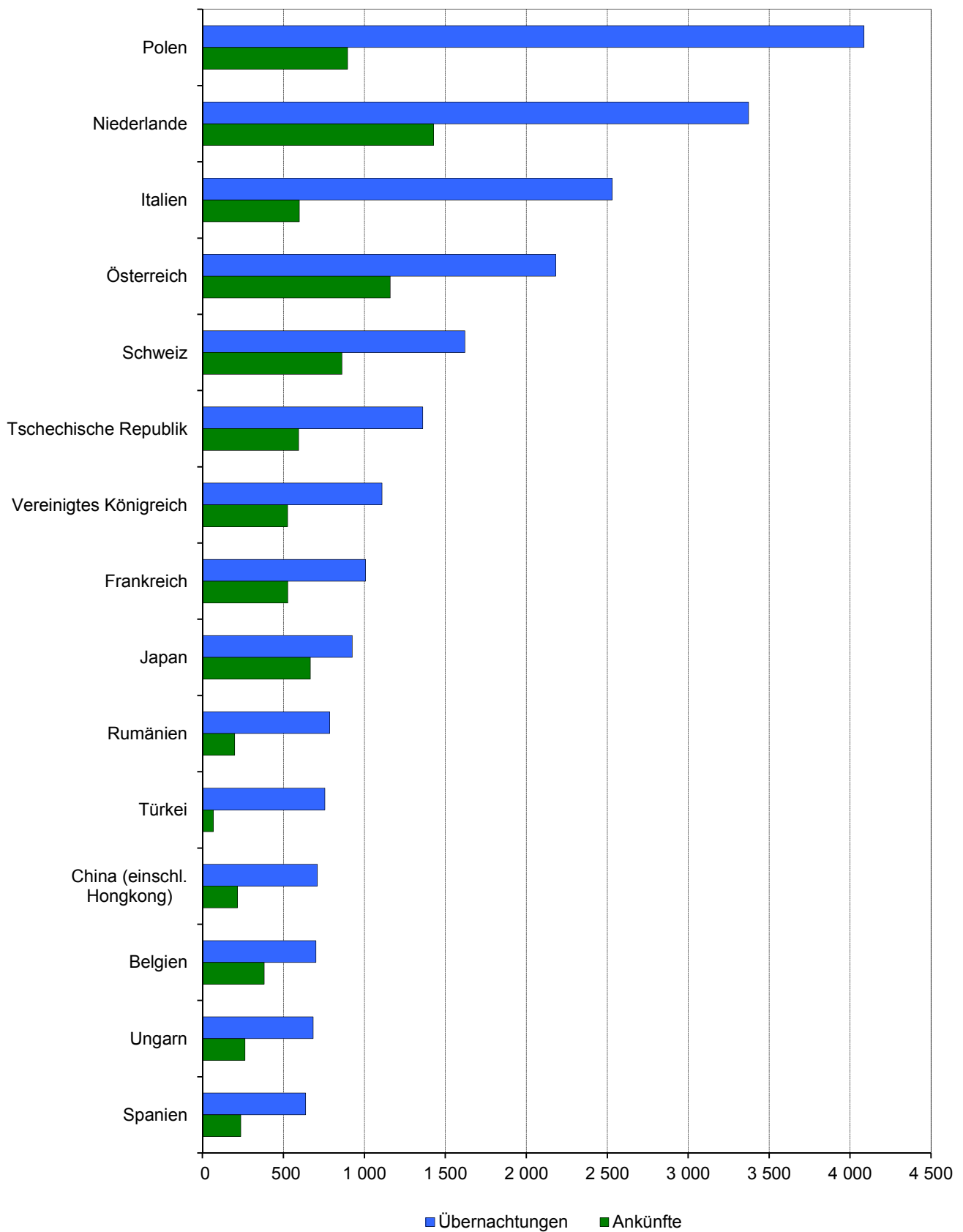
3. Übernachtungen in Beherbergungsstätten und auf Campingplätzen im November 2012 nach Reisegebieten



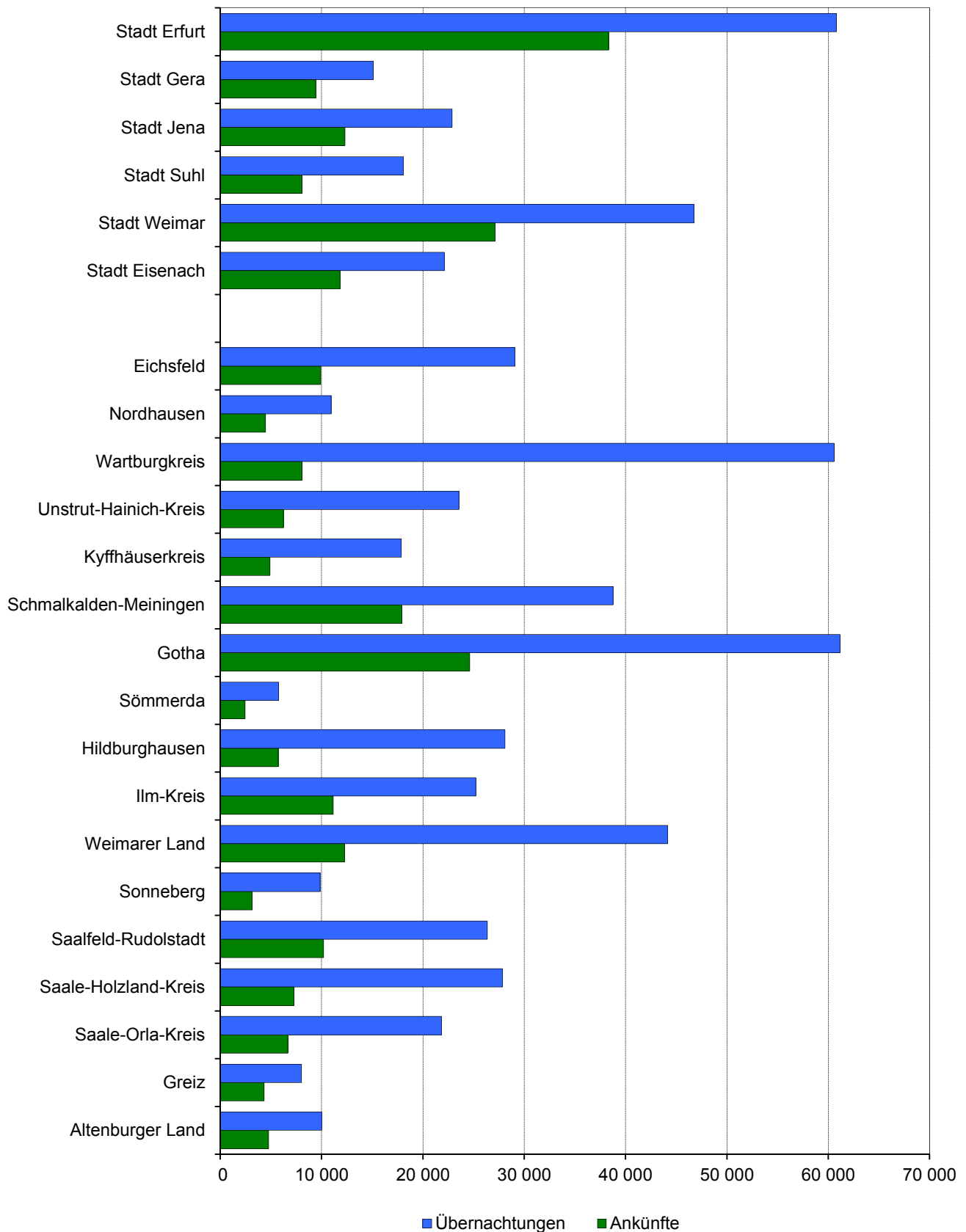
4. Veränderung der Ankünfte und Übernachtungen gegenüber dem Vorjahresmonat im November 2012 nach Reisegebieten in Prozent (einschl. Camping)



**5. Ankünfte und Übernachtungen in Beherbergungsstätten (ohne Camping)
im November 2012 nach ausgewählten Herkunftsländern der Gäste**



6. Ankünfte und Übernachtungen in Beherbergungsstätten (ohne Camping) im November 2012 nach Kreisen



1. Geöffnete Beherbergungsstätten, angebotene Gästebetten, Kapazitätsauslastung, Ankünfte, Übernachtungen und durchschnittliche Aufenthaltsdauer nach Monaten der Jahre 2010 bis 2012 (ohne Camping)

Jahr Monat	Geöffnete Betriebe ¹⁾	Angebotene Betten/Schlaf- gelegenheiten	Durchschnittliche Auslastung der angebotenen Betten/Schlaf- gelegenheiten	Ankünfte		Übernachtungen		Durchschnittliche Aufenthaltsdauer der Gäste
				insgesamt	darunter Ausländer	insgesamt	darunter Ausländer	
	Anzahl		%	Anzahl				Tage
2010								
Januar	1 301	63 685	27,5	185 429	8 532	537 016	19 810	2,9
Februar	1 308	63 842	32,4	192 709	9 086	578 098	19 210	3,0
März	1 314	64 027	30,4	222 288	12 566	600 272	28 134	2,7
April	1 353	66 224	35,5	264 405	15 802	704 251	35 013	2,7
Mai	1 372	67 481	42,8	348 826	23 964	895 774	50 644	2,6
Juni	1 374	67 805	42,1	335 075	25 112	855 980	52 116	2,6
Juli	1 368	67 530	43,7	299 812	35 448	908 659	85 648	3,0
August	1 363	67 336	42,8	324 675	34 015	892 906	77 011	2,8
September	1 361	66 795	44,4	349 777	26 375	888 481	54 907	2,5
Oktober	1 346	66 068	43,2	326 481	18 674	880 228	46 272	2,7
November	1 283	63 917	31,9	241 209	12 581	604 771	30 620	2,5
Dezember	1 309	64 299	30,5	226 427	11 561	599 917	27 723	2,6
2011								
Januar	1 281	63 622	27,5	190 781	9 529	535 434	23 145	2,8
Februar	1 274	62 988	31,4	194 174	9 765	552 390	22 256	2,8
März	1 284	63 671	29,8	220 369	12 519	585 799	28 834	2,7
April	1 327	65 565	36,7	268 586	17 170	716 399	35 945	2,7
Mai	1 340	66 619	40,3	338 259	21 390	830 351	46 026	2,5
Juni	1 350	67 157	45,4	356 301	24 768	914 252	53 686	2,6
Juli	1 351	67 167	43,8	318 288	32 900	909 561	79 873	2,9
August	1 348	67 057	44,8	325 533	31 951	928 164	75 818	2,9
September	1 347	66 396	44,5	352 335	24 598	884 539	54 356	2,5
Oktober	1 330	65 673	44,8	338 712	17 831	905 076	45 753	2,7
November	1 271	63 188	32,9	248 340	13 562	618 857	33 629	2,5
Dezember	1 278	63 131	32,1	236 821	11 476	621 149	30 460	2,6
2012								
Januar	1 231	62 570	28,9	196 226	9 958	554 180	26 797	2,8
Februar	1 225	62 318	33,6	206 279	9 742	604 859	22 399	2,9
März	1 237	62 632	32,6	242 814	14 360	629 873	33 638	2,6
April	1 277	64 516	38,4	270 312	16 946	740 552	36 759	2,7
Mai	1 294	65 879	43,5	352 702	22 159	888 099	48 577	2,5
Juni	1 294	66 056	44,4	344 568	24 531	880 017	57 957	2,6
Juli	1 294	65 909	45,3	328 782	31 717	924 160	79 270	2,8
August	1 295	65 956	45,6	306 587	27 704	929 336	72 467	3,0
September	1 283	65 071	46,7	357 820	23 839	909 870	56 839	2,5
Oktober	1 267	64 649	44,2	322 464	21 951	881 448	56 388	2,7
November	1 226	63 057	33,8	251 187	13 405	634 932	33 971	2,5
Dezember								

1) ganz oder teilweise geöffnet
bis 2011 - Betriebe mit 9 und mehr Betten
ab 2012 - Betriebe mit 10 und mehr Betten

**2. Ankünfte, Übernachtungen und Aufenthaltsdauer der Gäste in Beherbergungsbetrieben
(einschl. Camping) nach Betriebsarten und dem ständigen Wohnsitz der Gäste**

Betriebsart ----- Ständiger Wohnsitz der Gäste	November 2012					Januar bis November 2012				
	Ankünfte		Übernachtungen		durch- schnittliche Aufenthalts- dauer	Ankünfte		Übernachtungen		durch- schnittliche Aufenthalts- dauer
	insgesamt	Veränderung gegenüber dem Vorjahres- monat	insgesamt	Veränderung gegenüber dem Vorjahres- monat		insgesamt	Veränderung gegenüber dem Vorjahres- zeitraum	insgesamt	Veränderung gegenüber dem Vorjahres- zeitraum	
	Anzahl	%	Anzahl	%		Anzahl	%	Anzahl	%	
Hotels, Gasthöfe, Pensionen	213 653	0,4	409 725	1,7	1,9	2 600 766	0,8	5 482 533	2,0	2,1
Deutschland	200 910	0,5	379 366	1,8	1,9	2 398 501	0,9	5 023 091	1,7	2,1
Ausland	12 743	- 1,4	30 359	0,8	2,4	202 265	- 0,4	459 442	4,8	2,3
Hotels (ohne Hotels garnis)	163 994	0,8	310 849	1,6	1,9	1 929 197	- 0,1	4 093 363	1,0	2,1
Deutschland	153 930	1,3	288 372	2,2	1,9	1 773 986	0,1	3 743 218	1,0	2,1
Ausland	10 064	- 6,0	22 477	- 6,2	2,2	155 211	- 2,3	350 145	1,6	2,3
Hotels garnis	20 221	4,2	35 155	8,8	1,7	248 324	5,9	442 715	8,1	1,8
Deutschland	18 543	2,9	31 015	5,2	1,7	217 160	6,6	386 637	8,2	1,8
Ausland	1 678	20,9	4 140	47,2	2,5	31 164	1,7	56 078	8,0	1,8
Gasthöfe	18 274	- 7,2	37 003	- 2,5	2,0	269 163	0,5	562 008	2,4	2,1
Deutschland	17 603	- 8,1	35 155	- 3,4	2,0	259 041	0,1	534 887	1,6	2,1
Ausland	671	25,4	1 848	18,5	2,8	10 122	13,5	27 121	21,4	2,7
Pensionen	11 164	2,0	26 718	0,9	2,4	154 082	4,3	384 447	5,1	2,5
Deutschland	10 834	1,7	24 824	0,5	2,3	148 314	3,6	358 349	3,4	2,4
Ausland	330	12,2	1 894	5,5	5,7	5 768	24,1	26 098	34,7	4,5
Ferienunterkünfte und ähnliche Beherbergungsstätten	20 808	8,4	48 330	6,7	2,3	394 760	2,1	1 133 688	4,4	2,9
Deutschland	20 262	8,7	45 472	7,1	2,2	382 611	1,7	1 078 296	3,8	2,8
Ausland	546	0,6	2 858	0,4	5,2	12 149	13,9	55 392	17,0	4,6
Erholungs- und Ferienheime	2 105	8,8	5 334	5,9	2,5	30 584	3,3	97 424	4,5	3,2
Deutschland	2 105	9,4	5 334	7,5	2,5	30 406	3,1	96 842	4,4	3,2
Ausland	-	x	-	x	-	178	47,1	582	42,0	3,3
Ferienhäuser und Ferien- wohnungen	4 326	3,1	12 981	8,3	3,0	106 273	9,8	359 437	5,2	3,4
Deutschland	4 202	5,4	12 142	13,0	2,9	103 431	10,6	344 267	7,0	3,3
Ausland	124	- 40,7	839	- 32,4	6,8	2 842	- 14,3	15 170	- 24,6	5,3
Jugendherbergen und Hütten	14 377	10,1	30 015	6,2	2,1	257 903	- 0,9	676 827	4,0	2,6
Deutschland	13 955	9,6	27 996	4,7	2,0	248 774	- 1,7	637 187	2,1	2,6
Ausland	422	30,2	2 019	31,7	4,8	9 129	26,2	39 640	48,0	4,3
Campingplätze	492	- 13,4	1 219	- 26,7	2,5	160 692	- 3,2	477 274	- 0,6	3,0
Deutschland	477	- 12,6	1 200	- 25,8	2,5	146 691	- 3,8	440 712	- 0,7	3,0
Ausland	15	- 31,8	19	- 57,8	1,3	14 001	2,6	36 562	1,2	2,6
Sonstige tourismusrelevante										
Unterkünfte	16 726	5,8	176 877	4,4	10,6	184 215	4,4	1 961 105	3,1	10,6
Deutschland	16 610	5,7	176 123	4,3	10,6	182 317	4,5	1 950 877	3,3	10,7
Ausland	116	26,1	754	23,0	6,5	1 898	- 10,0	10 228	- 23,4	5,4
Vorsorge- u. Rehabilitations- kliniken	6 808	- 3,7	157 064	4,0	23,1	75 454	0,2	1 696 986	3,4	22,5
Deutschland	6 808	- 3,7	157 064	4,0	23,1	75 415	0,1	1 696 806	3,4	22,5
Ausland	-	-	-	-	-	39	129,4	180	38,5	4,6
Schulungsheime	9 918	13,6	19 813	6,9	2,0	108 761	7,5	264 119	1,0	2,4
Deutschland	9 802	13,4	19 059	6,3	1,9	106 902	7,9	254 071	2,3	2,4
Ausland	116	26,1	754	23,0	6,5	1 859	- 11,1	10 048	- 24,1	5,4
Beherbergungsbetriebe insgesamt (einschl. Camping)	251 679	1,4	636 151	2,7	2,5	3 340 433	0,9	9 054 600	2,4	2,7
Deutschland	238 259	1,5	602 161	2,8	2,5	3 110 120	1,0	8 492 976	2,2	2,7
Ausland	13 420	- 1,2	33 990	1,1	2,5	230 313	0,3	561 624	4,9	2,4
nachrichtlich: Beherbergungsstätten insgesamt (ohne Camping)	251 187	1,4	634 932	2,8	2,5	3 179 741	1,1	8 577 326	2,5	2,7
Deutschland	237 782	1,5	600 961	2,9	2,5	2 963 429	1,2	8 052 264	2,4	2,7
Ausland	13 405	- 1,1	33 971	1,2	2,5	216 312	0,2	525 062	5,2	2,4

**3. Ankünfte, Übernachtungen und Aufenthaltsdauer der Gäste in Beherbergungsstätten
nach Herkunftsländern (ohne Camping)**

Herkunftsland (ständiger Wohnsitz)	November 2012					Januar bis November 2012				
	Ankünfte		Übernachtungen		durch- schnittliche Aufenthalts- dauer	Ankünfte		Übernachtungen		durch- schnittliche Aufenthalts- dauer
	insgesamt	Veränderung gegenüber dem Vorjahres- monat	insgesamt	Veränderung gegenüber dem Vorjahres- monat		insgesamt	Veränderung gegenüber dem Vorjahres- zeitraum	insgesamt	Veränderung gegenüber dem Vorjahres- zeitraum	
Anzahl	%	Anzahl	%	Tage	Anzahl	%	Anzahl	%	Tage	
Deutschland	237 782	1,5	600 961	2,9	2,5	2 963 429	1,2	8 052 264	2,4	2,7
Ausland	13 405	- 1,1	33 971	1,2	2,5	216 312	0,2	525 062	5,2	2,4
Europa	9 847	- 9,5	26 652	- 3,8	2,7	171 816	- 0,7	428 115	5,6	2,5
Belgien	382	1,1	701	- 4,2	1,8	7 824	1,5	17 942	6,2	2,3
Bulgarien	48	- 22,6	148	5,7	3,1	1 124	71,9	5 319	138,4	4,7
Dänemark	184	- 23,7	378	- 22,1	2,1	10 397	1,8	21 425	0,2	2,1
Estland	39	34,5	49	- 47,9	1,3	463	28,3	765	- 5,9	1,7
Finnland	76	- 25,5	163	- 47,2	2,1	1 708	7,5	3 638	3,5	2,1
Frankreich	528	0,2	1 008	- 4,1	1,9	9 472	- 7,7	20 169	- 7,5	2,1
Griechenland	29	- 19,4	53	- 17,2	1,8	517	- 9,8	1 105	- 12,1	2,1
Irland	28	- 17,6	57	- 13,6	2,0	421	- 9,3	895	- 5,2	2,1
Island	30	x	38	137,5	1,3	157	2,6	342	8,2	2,2
Italien	599	23,5	2 531	74,3	4,2	9 139	24,9	30 487	86,7	3,3
Lettland	8	- 77,1	8	- 92,9	1,0	377	16,0	1 118	39,8	3,0
Litauen	61	- 32,2	124	- 59,1	2,0	945	48,6	3 931	113,2	4,2
Luxemburg	82	3,8	143	- 7,7	1,7	1 625	28,5	3 083	23,0	1,9
Malta	5	x	13	x	2,6	66	120,0	188	161,1	2,8
Niederlande	1 427	- 21,1	3 373	- 24,0	2,4	33 646	- 16,3	91 907	- 15,4	2,7
Norwegen	91	- 7,1	170	- 2,3	1,9	2 281	8,6	5 490	34,3	2,4
Österreich	1 160	- 43,4	2 182	- 47,3	1,9	15 475	- 0,4	33 464	- 6,8	2,2
Polen	896	8,7	4 086	75,4	4,6	11 529	20,9	36 100	35,0	3,1
Portugal	43	13,2	110	59,4	2,6	638	49,4	1 520	52,6	2,4
Rumänien	199	73,0	787	1,8	4,0	1 897	68,9	7 192	69,6	3,8
Russland	709	15,8	1 520	11,8	2,1	10 478	- 13,2	20 462	4,0	2,0
Schweden	174	- 29,6	315	- 51,2	1,8	6 616	- 5,3	9 877	- 6,0	1,5
Schweiz	862	- 27,9	1 621	- 30,6	1,9	17 492	- 2,9	33 628	- 5,4	1,9
Slowakische Republik	143	- 12,8	1 394	3,3	9,7	1 191	- 28,2	6 397	- 25,4	5,4
Slowenien	38	- 35,6	255	- 39,1	6,7	702	36,6	2 435	0,3	3,5
Spanien	236	29,7	638	44,3	2,7	3 376	- 17,2	7 973	- 13,4	2,4
Tschechische Republik	594	38,1	1 360	9,7	2,3	6 712	35,9	16 381	46,1	2,4
Türkei	68	- 8,1	756	147,9	11,1	811	42,8	4 524	125,0	5,6
Ukraine	71	16,4	269	84,2	3,8	1 272	- 2,3	3 288	- 20,2	2,6
Ungarn	263	26,4	683	- 11,5	2,6	2 876	33,3	12 386	87,2	4,3
Vereinigtes Königreich	526	23,5	1 109	29,3	2,1	7 831	5,1	16 449	14,3	2,1
Zypern	1	- 90,0	2	- 92,0	2,0	33	13,8	94	32,4	2,8
sonstige europäische Länder	247	36,5	608	- 32,1	2,5	2 725	- 0,9	8 141	- 17,2	3,0
Afrika	97	155,3	374	x	3,9	956	16,4	2 772	21,2	2,9
Republik Südafrika	17	- 22,7	41	- 12,8	2,4	244	- 22,0	562	- 18,7	2,3
sonstige afrikanische Länder	80	x	333	x	4,2	712	40,2	2 210	38,5	3,1
Asien	1 168	52,9	2 484	21,3	2,1	14 255	9,8	34 300	1,0	2,4
Arabische Golfstaaten	18	- 66,0	66	- 60,9	3,7	553	7,8	3 511	12,0	6,3
China (einschl. Hongkong)	217	19,2	709	49,3	3,3	2 958	38,0	7 670	6,4	2,6
Indien	31	40,9	156	32,2	5,0	469	- 20,8	3 359	39,7	7,2
Israel	50	- 25,4	109	- 41,1	2,2	773	- 19,7	1 811	- 28,8	2,3
Japan	666	166,4	925	79,3	1,4	5 843	21,0	9 758	18,3	1,7
Südkorea	34	41,7	90	26,8	2,6	850	4,2	1 335	- 7,9	1,6
Taiwan	30	15,4	78	- 19,6	2,6	904	9,8	1 430	3,7	1,6
sonstige asiatische Länder	122	- 12,9	351	- 15,8	2,9	1 905	- 17,5	5 426	- 28,7	2,8
Amerika	835	23,7	2 050	11,1	2,5	14 633	2,0	33 145	13,1	2,3
Kanada	49	- 18,3	142	- 75,0	2,9	1 384	- 0,1	3 452	- 6,7	2,5
USA	582	16,9	1 428	45,1	2,5	10 688	- 3,4	23 351	11,6	2,2
Mittelamerika und Karibik	51	112,5	60	- 13,0	1,2	564	47,3	1 538	45,0	2,7
Brasilien	110	64,2	306	112,5	2,8	1 283	36,8	2 951	29,8	2,3
sonstige südamerik. Länder	43	65,4	114	39,0	2,7	714	25,3	1 853	37,9	2,6
Australien und Ozeanien	73	2,8	225	66,7	3,1	1 546	- 8,1	3 363	- 12,1	2,2
Australien	60	9,1	205	150,0	3,4	1 271	- 9,5	2 860	3,0	2,3
Neuseeland, Ozeanien	13	- 18,8	20	- 62,3	1,5	275	- 0,7	503	- 52,0	1,8
Ohne Angabe	1 385	23,3	2 186	23,8	1,6	13 106	0,1	23 367	- 3,7	1,8
Insgesamt	251 187	1,4	634 932	2,8	2,5	3 179 741	1,1	8 577 326	2,5	2,7

**4. Ankünfte, Übernachtungen und Aufenthaltsdauer der Gäste
auf Campingplätzen nach Herkunftsländern**

Herkunftsland (ständiger Wohnsitz)	November 2012					Januar bis November 2012				
	Ankünfte		Übernachtungen		durch- schnittliche Aufenthalts- dauer	Ankünfte		Übernachtungen		durch- schnittliche Aufenthalts- dauer
	insgesamt	Veränderung gegenüber dem Vorjahres- monat	insgesamt	Veränderung gegenüber dem Vorjahres- monat		insgesamt	Veränderung gegenüber dem Vorjahres- zeitraum	insgesamt	Veränderung gegenüber dem Vorjahres- zeitraum	
	Anzahl	%	Anzahl	%		Anzahl	%	Anzahl	%	
Deutschland	477	- 12,6	1 200	- 25,8	2,5	146 691	- 3,8	440 712	- 0,7	3,0
Ausland	15	- 31,8	19	- 57,8	1,3	14 001	2,6	36 562	1,2	2,6
Europa	15	- 31,8	19	- 57,8	1,3	13 540	4,6	35 359	2,2	2,6
Belgien	-	x	-	x	x	392	- 15,2	1 085	- 7,3	2,8
Bulgarien	-	x	-	x	x	8	x	16	x	2,0
Dänemark	-	x	-	x	x	1 182	27,1	2 031	21,5	1,7
Estland	-	x	-	x	x	36	100,0	59	181,0	1,6
Finnland	2	-	2	-	1,0	192	1,1	233	0,9	1,2
Frankreich	2	x	2	x	1,0	605	- 15,1	990	- 12,2	1,6
Griechenland	-	x	-	x	x	8	-	14	40,0	1,8
Irland	-	x	-	x	x	73	55,3	168	158,5	2,3
Island	-	x	-	x	x	7	16,7	20	150,0	2,9
Italien	-	x	-	x	x	264	- 13,2	349	- 17,1	1,3
Lettland	-	x	-	x	x	18	- 47,1	29	- 29,3	1,6
Litauen	-	x	-	x	x	35	- 20,5	35	- 34,0	1,0
Luxemburg	-	x	-	x	x	23	27,8	48	84,6	2,1
Malta	-	-	-	-	-	-	-	-	-	-
Niederlande	11	-	15	- 28,6	1,4	7 593	10,6	24 016	4,6	3,2
Norwegen	-	x	-	x	x	187	- 3,6	319	- 22,8	1,7
Österreich	-	x	-	x	x	458	- 10,7	813	- 9,7	1,8
Polen	-	x	-	x	x	117	- 2,5	209	11,8	1,8
Portugal	-	x	-	x	x	5	- 80,0	5	- 80,0	1,0
Rumänien	-	x	-	x	x	11	37,5	20	- 51,2	1,8
Russland	-	x	-	x	x	28	16,7	64	120,7	2,3
Schweden	-	x	-	x	x	392	25,6	609	35,3	1,6
Schweiz	-	x	-	x	x	1 032	6,8	2 133	14,6	2,1
Slowakische Republik	-	x	-	x	x	9	- 43,8	16	- 50,0	1,8
Slowenien	-	x	-	x	x	14	55,6	29	45,0	2,1
Spanien	-	x	-	x	x	84	- 40,4	147	- 38,2	1,8
Tschechische Republik	-	x	-	x	x	117	24,5	236	61,6	2,0
Türkei	-	-	-	-	-	-	-	-	-	-
Ukraine	-	x	-	x	x	8	- 66,7	8	- 81,0	1,0
Ungarn	-	x	-	x	x	37	- 11,9	181	79,2	4,9
Vereinigtes Königreich	-	x	-	x	x	562	- 26,1	1 385	- 37,7	2,5
Zypern	-	x	-	x	x	2	x	6	x	3,0
sonstige europäische Länder	-	x	-	x	x	41	- 30,5	86	- 9,5	2,1
Afrika	-	x	-	x	x	9	- 91,4	23	- 89,0	2,6
Republik Südafrika	-	x	-	x	x	2	- 98,1	2	- 99,0	1,0
sonstige afrikanische Länder	-	x	-	x	x	7	x	21	x	3,0
Asien	-	x	-	x	x	45	28,6	138	122,6	3,1
Arabische Golfstaaten	-	-	-	-	-	-	-	-	-	-
China (einschl. Hongkong)	-	x	-	x	x	29	262,5	110	243,8	3,8
Indien	-	x	-	x	x	3	x	3	x	1,0
Israel	-	x	-	x	x	6	- 60,0	8	- 50,0	1,3
Japan	-	x	-	x	x	5	x	14	x	2,8
Südkorea	-	x	-	x	x	1	- 75,0	1	- 83,3	1,0
Taiwan	-	x	-	x	x	-	x	-	x	x
sonstige asiatische Länder	-	x	-	x	x	1	- 80,0	2	- 60,0	2,0
Amerika	-	x	-	x	x	89	18,7	238	76,3	2,7
Kanada	-	x	-	x	x	25	- 13,8	61	35,6	2,4
USA	-	x	-	x	x	62	93,8	175	153,6	2,8
Mittelamerika und Karibik	-	x	-	x	x	-	x	-	x	x
Brasilien	-	x	-	x	x	2	100,0	2	100,0	1,0
sonstige südamerik. Länder	-	x	-	x	x	-	x	-	x	x
Australien und Ozeanien	-	x	-	x	x	92	- 8,9	162	32,8	1,8
Australien	-	x	-	x	x	71	- 5,3	106	24,7	1,5
Neuseeland, Ozeanien	-	x	-	x	x	21	- 19,2	56	51,4	2,7
Ohne Angabe	-	x	-	x	x	226	- 39,7	642	- 34,2	2,8
Insgesamt	492	- 13,4	1 219	- 26,7	2,5	160 692	- 3,2	477 274	- 0,6	3,0

**5. Ankünfte, Übernachtungen und Aufenthaltsdauer der Gäste in Beherbergungsbetrieben (einschl. Camping)
nach Reisegebieten und dem ständigen Wohnsitz der Gäste**

Reisegebiet ----- Ständiger Wohnsitz der Gäste	November 2012					Januar bis November 2012				
	Ankünfte		Übernachtungen		durch- schnittliche Aufenthalts- dauer	Ankünfte		Übernachtungen		durch- schnittliche Aufenthalts- dauer
	insgesamt	Veränderung gegenüber dem Vorjahres- monat	insgesamt	Veränderung gegenüber dem Vorjahres- monat		insgesamt	Veränderung gegenüber dem Vorjahres- zeitraum	insgesamt	Veränderung gegenüber dem Vorjahres- zeitraum	
	Anzahl	%	Anzahl	%		Anzahl	%	Anzahl	%	
Südharz	4 501	4,9	11 055	1,8	2,5	63 239	2,2	167 792	1,7	2,7
Deutschland	4 354	4,5	10 768	2,2	2,5	60 144	1,1	160 472	0,3	2,7
Ausland	147	19,5	287	- 11,4	2,0	3 095	31,0	7 320	46,8	2,4
Thüringer Vogtland	14 513	- 7,5	24 913	- 12,5	1,7	170 272	- 1,0	325 492	- 3,5	1,9
Deutschland	13 484	- 7,9	23 270	- 9,2	1,7	150 527	- 0,5	287 071	- 3,2	1,9
Ausland	1 029	- 1,2	1 643	- 42,6	1,6	19 745	- 4,6	38 421	- 5,5	1,9
Thüringer Rhön	7 914	- 3,7	34 900	0,0	4,4	114 491	- 0,7	461 289	5,7	4,0
Deutschland	7 664	- 3,0	34 264	- 0,1	4,5	109 618	- 0,8	449 905	5,4	4,1
Ausland	250	- 21,1	636	6,0	2,5	4 873	0,7	11 384	17,8	2,3
Thüringer Wald	87 870	5,4	255 621	6,2	2,9	1 324 662	0,8	4 110 703	1,0	3,1
Deutschland	85 164	6,7	247 202	7,2	2,9	1 271 763	1,1	3 945 891	1,3	3,1
Ausland	2 706	- 23,0	8 419	- 16,7	3,1	52 899	- 5,7	164 812	- 5,4	3,1
Städte Eisenach, Erfurt, Jena, Weimar	89 572	- 0,5	152 569	0,8	1,7	1 009 556	- 1,2	1 839 364	0,5	1,8
Deutschland	82 436	- 1,4	135 975	- 0,9	1,6	900 488	- 1,2	1 615 383	- 0,3	1,8
Ausland	7 136	10,6	16 594	17,2	2,3	109 068	- 0,7	223 981	6,0	2,1
Übriges Thüringen	47 309	1,2	157 093	2,7	3,3	658 213	5,3	2 149 960	7,1	3,3
Deutschland	45 157	1,2	150 682	2,2	3,3	617 580	4,8	2 034 254	6,4	3,3
Ausland	2 152	0,9	6 411	14,9	3,0	40 633	13,7	115 706	22,7	2,8
Beherbergungsbetriebe insgesamt (einschl. Camping)	251 679	1,4	636 151	2,7	2,5	3 340 433	0,9	9 054 600	2,4	2,7
Deutschland	238 259	1,5	602 161	2,8	2,5	3 110 120	1,0	8 492 976	2,2	2,7
Ausland	13 420	- 1,2	33 990	1,1	2,5	230 313	0,3	561 624	4,9	2,4
nachrichtlich: Beherbergungsstätten insgesamt (ohne Camping)	251 187	1,4	634 932	2,8	2,5	3 179 741	1,1	8 577 326	2,5	2,7
Deutschland	237 782	1,5	600 961	2,9	2,5	2 963 429	1,2	8 052 264	2,4	2,7
Ausland	13 405	- 1,1	33 971	1,2	2,5	216 312	0,2	525 062	5,2	2,4

**6. Ankünfte, Übernachtungen und Aufenthaltsdauer der Gäste in Beherbergungsstätten
nach Gemeindegruppen und dem ständigen Wohnsitz der Gäste (ohne Camping)**

Gemeindegruppe ----- Ständiger Wohnsitz der Gäste	November 2012					Januar bis November 2012				
	Ankünfte		Übernachtungen		durch- schnittliche Aufenthalts- dauer	Ankünfte		Übernachtungen		durch- schnittliche Aufenthalts- dauer
	insgesamt	Veränderung gegenüber dem Vorjahres- monat	insgesamt	Veränderung gegenüber dem Vorjahres- monat		insgesamt	Veränderung gegenüber dem Vorjahres- zeitraum	insgesamt	Veränderung gegenüber dem Vorjahres- zeitraum	
	Anzahl	%	Anzahl	%		Anzahl	%	Anzahl	%	
Heilbäder zusammen	26 962	0,3	180 886	2,6	6,7	334 047	2,5	2 104 427	2,7	6,3
Deutschland	26 357	0,3	178 468	2,4	6,8	324 317	2,2	2 068 548	2,3	6,4
Ausland	605	- 1,0	2 418	27,1	4,0	9 730	14,9	35 879	41,3	3,7
Mineral-, Moor-, Sole- und Thermalbäder	19 306	- 0,3	127 391	4,3	6,6	232 514	5,0	1 445 389	5,9	6,2
Deutschland	18 762	- 0,5	125 120	3,9	6,7	224 379	4,4	1 414 289	5,2	6,3
Ausland	544	7,3	2 271	36,9	4,2	8 135	22,2	31 100	55,4	3,8
Orte mit Kurbetrieb	2 162	- 1,3	27 642	3,3	12,8	25 192	1,1	302 581	7,8	12,0
Deutschland	2 145	- 1,8	27 586	3,1	12,9	24 691	0,3	301 279	7,6	12,2
Ausland	17	183,3	56	x	3,3	501	64,3	1 302	114,1	2,6
heil klimatische Kurorte	2 835	2,1	12 690	- 6,5	4,5	43 548	- 7,5	180 930	- 21,4	4,2
Deutschland	2 823	2,8	12 662	- 6,1	4,5	43 217	- 6,9	179 473	- 21,2	4,2
Ausland	12	- 62,5	28	- 64,1	2,3	331	- 52,5	1 457	- 45,3	4,4
Kneippkurorte	2 659	4,1	13 163	- 4,5	5,0	32 793	1,3	175 527	1,6	5,4
Deutschland	2 627	5,6	13 100	- 3,9	5,0	32 030	1,5	173 507	1,7	5,4
Ausland	32	- 51,5	63	- 59,9	2,0	763	- 6,2	2 020	- 4,0	2,6
Luftkurorte	18 140	0,4	46 687	- 0,8	2,6	235 518	6,5	755 762	7,8	3,2
Deutschland	17 777	3,4	45 603	3,6	2,6	229 555	7,1	723 279	7,4	3,2
Ausland	363	- 58,7	1 084	- 64,3	3,0	5 963	- 11,3	32 483	17,5	5,4
Erholungsorte	14 457	0,2	36 586	6,2	2,5	266 518	- 2,4	731 473	0,5	2,7
Deutschland	14 073	1,7	35 484	7,5	2,5	257 383	- 1,3	702 813	1,6	2,7
Ausland	384	- 35,1	1 102	- 24,1	2,9	9 135	- 25,5	28 660	- 20,6	3,1
Sonstige Gemeinden	191 628	1,7	370 773	3,0	1,9	2 343 658	0,9	4 985 664	2,0	2,1
Deutschland	179 575	1,5	341 406	2,6	1,9	2 152 174	0,8	4 557 624	1,8	2,1
Ausland	12 053	5,0	29 367	8,0	2,4	191 484	1,6	428 040	4,4	2,2
Gemeindegruppen insgesamt	251 187	1,4	634 932	2,8	2,5	3 179 741	1,1	8 577 326	2,5	2,7
Deutschland	237 782	1,5	600 961	2,9	2,5	2 963 429	1,2	8 052 264	2,4	2,7
Ausland	13 405	- 1,1	33 971	1,2	2,5	216 312	0,2	525 062	5,2	2,4

**7. Ankünfte, Übernachtungen und Aufenthaltsdauer der Gäste in Beherbergungsstätten
nach Kreisen und dem ständigen Wohnsitz der Gäste (ohne Camping)**

Kreisfreie Stadt Landkreis Land ----- Ständiger Wohnsitz der Gäste	November 2012					Januar bis November 2012				
	Ankünfte		Übernachtungen		durch- schnittliche Aufenthalts- dauer	Ankünfte		Übernachtungen		durch- schnittliche Aufenthalts- dauer
	insgesamt	Veränderung gegenüber dem Vorjahres- monat	insgesamt	Veränderung gegenüber dem Vorjahres- monat		insgesamt	Veränderung gegenüber dem Vorjahres- zeitraum	insgesamt	Veränderung gegenüber dem Vorjahres- zeitraum	
	Anzahl	%	Anzahl	%		Anzahl	%	Anzahl	%	
Stadt Erfurt	38 314	- 1,7	60 813	- 0,8	1,6	393 346	3,5	683 643	3,6	1,7
Deutschland	36 046	- 2,5	56 385	- 0,4	1,6	362 190	2,8	622 717	2,7	1,7
Ausland	2 268	11,9	4 428	- 6,2	2,0	31 156	11,9	60 926	13,4	2,0
Stadt Gera	9 440	- 4,9	15 122	- 14,9	1,6	104 487	0,7	180 440	- 6,1	1,7
Deutschland	8 578	- 5,8	13 989	- 10,0	1,6	88 780	2,3	155 732	- 3,6	1,8
Ausland	862	5,0	1 133	- 49,1	1,3	15 707	- 7,5	24 708	- 19,6	1,6
Stadt Jena	12 303	- 2,3	22 888	- 7,4	1,9	133 191	- 13,8	257 162	- 10,4	1,9
Deutschland	10 918	- 5,3	18 662	- 12,6	1,7	115 995	- 12,4	211 751	- 11,7	1,8
Ausland	1 385	30,9	4 226	25,5	3,1	17 196	- 22,3	45 411	- 4,1	2,6
Stadt Suhl	8 063	10,4	18 089	10,2	2,2	85 680	5,2	224 552	1,4	2,6
Deutschland	7 844	10,7	17 373	9,6	2,2	82 306	6,2	211 644	2,3	2,6
Ausland	219	2,3	716	27,0	3,3	3 374	- 14,9	12 908	- 11,5	3,8
Stadt Weimar	27 115	6,6	46 746	7,3	1,7	323 984	1,0	601 164	0,5	1,9
Deutschland	24 561	7,3	42 470	8,6	1,7	280 806	0,7	519 583	0,5	1,9
Ausland	2 554	0,6	4 276	- 4,4	1,7	43 178	3,5	81 581	1,0	1,9
Stadt Eisenach	11 831	- 8,7	22 108	2,3	1,9	154 085	- 4,0	285 087	4,7	1,9
Deutschland	10 902	- 10,2	18 444	- 7,9	1,7	137 707	- 4,0	252 075	2,8	1,8
Ausland	929	12,5	3 664	130,4	3,9	16 378	- 3,7	33 012	21,9	2,0
Eichsfeld	9 912	3,4	29 091	4,6	2,9	119 700	12,2	362 739	15,2	3,0
Deutschland	9 473	3,6	26 909	3,4	2,8	112 532	11,6	331 112	12,1	2,9
Ausland	439	- 2,2	2 182	21,8	5,0	7 168	21,8	31 627	61,3	4,4
Nordhausen	4 463	4,6	10 946	1,3	2,5	61 164	2,3	161 123	1,4	2,6
Deutschland	4 316	4,1	10 659	1,6	2,5	58 382	1,1	154 681	0,1	2,6
Ausland	147	22,5	287	- 10,0	2,0	2 782	35,1	6 442	50,1	2,3
Wartburgkreis	8 069	- 10,6	60 587	0,1	7,5	120 230	- 5,4	742 296	0,7	6,2
Deutschland	7 827	- 10,3	60 185	0,9	7,7	116 112	- 5,6	731 238	0,4	6,3
Ausland	242	- 19,6	402	- 54,5	1,7	4 118	- 0,9	11 058	23,4	2,7
Unstrut-Hainich-Kreis	6 234	- 9,5	23 562	- 8,8	3,8	93 401	0,9	337 957	1,6	3,6
Deutschland	5 832	- 10,0	22 766	- 9,2	3,9	88 720	- 0,3	327 932	0,8	3,7
Ausland	402	- 2,2	796	4,5	2,0	4 681	32,0	10 025	37,0	2,1
Kyffhäuserkreis	4 905	- 2,5	17 869	4,6	3,6	82 031	7,6	290 059	9,2	3,5
Deutschland	4 743	- 2,8	17 468	4,8	3,7	80 237	7,3	285 410	8,8	3,6
Ausland	162	7,3	401	- 3,1	2,5	1 794	25,9	4 649	45,1	2,6
Schmalkalden-Meiningen	17 912	9,9	38 759	9,2	2,2	250 864	7,7	682 777	10,2	2,7
Deutschland	17 546	10,5	37 532	10,0	2,1	243 461	7,6	653 421	9,8	2,7
Ausland	366	- 12,2	1 227	- 11,1	3,4	7 403	12,2	29 356	21,2	4,0

Noch: 7. Ankünfte, Übernachtungen und Aufenthaltsdauer der Gäste in Beherbergungsstätten
nach Kreisen und dem ständigen Wohnsitz der Gäste (ohne Camping)

Kreisfreie Stadt Landkreis Land ----- Ständiger Wohnsitz der Gäste	November 2012					Januar bis November 2012				
	Ankünfte		Übernachtungen		durch- schnittliche Aufenthalts- dauer	Ankünfte		Übernachtungen		durch- schnittliche Aufenthalts- dauer
	insgesamt	Veränderung gegenüber dem Vorjahres- monat	insgesamt	Veränderung gegenüber dem Vorjahres- monat		insgesamt	Veränderung gegenüber dem Vorjahres- zeitraum	insgesamt	Veränderung gegenüber dem Vorjahres- zeitraum	
	Anzahl	%	Anzahl	%		Anzahl	%	Anzahl	%	
Gotha	24 628	1,7	61 171	- 0,4	2,5	296 880	2,7	852 934	1,0	2,9
Deutschland	23 719	4,7	59 007	2,1	2,5	282 963	3,5	811 442	1,4	2,9
Ausland	909	- 42,0	2 164	- 40,7	2,4	13 917	- 11,8	41 492	- 6,7	3,0
Sömmerda	2 445	11,7	5 780	19,1	2,4	32 989	- 1,6	76 551	- 7,7	2,3
Deutschland	2 397	12,7	4 971	16,2	2,1	32 029	- 0,7	68 620	- 6,6	2,1
Ausland	48	- 21,3	809	40,9	16,9	960	- 23,7	7 931	- 16,0	8,3
Hildburghausen	5 721	- 10,3	28 090	2,5	4,9	95 901	- 13,8	390 998	- 10,0	4,1
Deutschland	5 636	- 9,0	27 542	3,6	4,9	93 527	- 13,6	381 252	- 10,3	4,1
Ausland	85	- 53,3	548	- 32,8	6,4	2 374	- 22,0	9 746	2,9	4,1
Ilm-Kreis	11 156	17,8	25 219	17,4	2,3	162 036	6,1	392 888	4,4	2,4
Deutschland	10 689	18,3	23 402	16,1	2,2	154 731	6,5	371 258	5,7	2,4
Ausland	467	8,4	1 817	37,1	3,9	7 305	- 1,2	21 630	- 14,3	3,0
Weimarer Land	12 270	6,4	44 139	6,8	3,6	151 860	5,9	531 943	10,5	3,5
Deutschland	11 544	4,6	42 956	6,0	3,7	141 595	4,6	513 759	10,3	3,6
Ausland	726	45,5	1 183	45,5	1,6	10 265	29,1	18 184	14,2	1,8
Sonneberg	3 147	- 5,3	9 855	12,7	3,1	53 113	1,3	165 883	5,2	3,1
Deutschland	3 036	- 5,5	9 441	12,6	3,1	51 353	1,3	159 707	7,3	3,1
Ausland	111	- 1,8	414	15,6	3,7	1 760	1,7	6 176	- 30,8	3,5
Saalfeld-Rudolstadt	10 194	5,9	26 367	4,5	2,6	153 462	1,0	431 349	1,9	2,8
Deutschland	10 064	6,2	25 954	4,6	2,6	150 634	1,0	422 549	2,1	2,8
Ausland	130	- 13,9	413	- 2,6	3,2	2 828	- 0,5	8 800	- 5,8	3,1
Saale-Holzland-Kreis	7 267	- 9,0	27 872	- 2,5	3,8	95 285	- 0,6	340 530	0,4	3,6
Deutschland	7 026	- 7,2	27 298	- 2,0	3,9	88 014	0,2	322 644	0,3	3,7
Ausland	241	- 42,6	574	- 21,6	2,4	7 271	- 9,0	17 886	1,8	2,5
Saale-Orla-Kreis	6 685	17,7	21 834	21,3	3,3	104 569	- 3,1	326 308	0,9	3,1
Deutschland	6 262	19,6	20 484	22,5	3,3	96 174	- 3,0	308 899	1,5	3,2
Ausland	423	- 4,5	1 350	5,7	3,2	8 395	- 4,5	17 409	- 9,4	2,1
Greiz	4 331	- 7,3	8 022	- 6,3	1,9	52 375	- 1,7	115 762	0,8	2,2
Deutschland	4 186	- 7,5	7 678	- 7,1	1,8	49 581	- 1,9	106 769	- 1,0	2,2
Ausland	145	- 0,7	344	15,4	2,4	2 794	2,4	8 993	28,4	3,2
Altenburger Land	4 782	9,5	10 003	10,5	2,1	59 108	5,4	143 181	12,6	2,4
Deutschland	4 637	11,6	9 386	14,1	2,0	55 600	4,9	128 069	9,9	2,3
Ausland	145	- 31,6	617	- 25,2	4,3	3 508	14,5	15 112	42,6	4,3
Thüringen	251 187	1,4	634 932	2,8	2,5	3 179 741	1,1	8 577 326	2,5	2,7
Deutschland	237 782	1,5	600 961	2,9	2,5	2 963 429	1,2	8 052 264	2,4	2,7
Ausland	13 405	- 1,1	33 971	1,2	2,5	216 312	0,2	525 062	5,2	2,4

**8. Ankünfte, Übernachtungen und Aufenthaltsdauer der Gäste in Beherbergungsstätten
nach Kreisen, ausgewählten Betriebsarten und dem ständigen Wohnsitz der Gäste (ohne Camping)**

Kreisfreie Stadt Landkreis ----- Betriebsart ----- Ständiger Wohnsitz der Gäste	November 2012					Januar bis November 2012				
	Ankünfte		Übernachtungen		durch- schnittliche Aufenthalts- dauer	Ankünfte		Übernachtungen		durch- schnittliche Aufenthalts- dauer
	insgesamt	Veränderung gegenüber dem Vorjahres- monat	insgesamt	Veränderung gegenüber dem Vorjahres- monat		insgesamt	Veränderung gegenüber dem Vorjahres- zeitraum	insgesamt	Veränderung gegenüber dem Vorjahres- zeitraum	
Anzahl	%	Anzahl	%	Tage	Anzahl	%	Anzahl	%	Tage	
Stadt Erfurt										
Hotels, Gasthöfe, Pensionen	34 943	- 1,5	54 422	- 0,4	1,6	354 381	3,5	595 812	3,9	1,7
Deutschland	32 747	- 2,6	50 319	- 0,1	1,5	325 126	2,7	539 971	2,9	1,7
Ausland	2 196	16,6	4 103	- 4,4	1,9	29 255	13,1	55 841	15,2	1,9
darunter										
Hotels (ohne Hotels garnis)	26 578	- 2,6	40 707	- 1,7	1,5	267 917	3,3	445 952	2,9	1,7
Deutschland	24 752	- 4,0	37 371	- 1,2	1,5	245 041	2,5	402 308	2,1	1,6
Ausland	1 826	21,9	3 336	- 6,8	1,8	22 876	12,6	43 644	11,7	1,9
Gasthöfe	1 139	2,4	2 208	- 2,7	1,9	11 777	8,7	22 488	14,8	1,9
Deutschland	1 086	0,1	2 102	- 1,8	1,9	11 283	6,5	21 169	11,4	1,9
Ausland	53	96,3	106	- 18,5	2,0	494	111,1	1 319	126,6	2,7
Stadt Gera										
Hotels, Gasthöfe, Pensionen	9 367	- 5,6	14 952	- 15,9	1,6	103 462	0,6	177 149	- 6,3	1,7
Deutschland	8 505	- 6,6	13 819	- 11,1	1,6	87 755	2,2	152 441	- 3,7	1,7
Ausland	862	5,0	1 133	- 49,1	1,3	15 707	- 7,5	24 708	- 19,6	1,6
darunter										
Hotels (ohne Hotels garnis)	7 744	- 0,8	11 664	- 10,5	1,5	77 843	- 1,8	125 920	- 9,7	1,6
Deutschland	7 062	- 0,1	10 743	- 3,3	1,5	65 584	1,6	105 392	- 6,0	1,6
Ausland	682	- 7,6	921	- 52,0	1,4	12 259	- 16,9	20 528	- 24,9	1,7
Gasthöfe	431	- 36,6	969	- 31,1	2,2	5 179	- 5,6	9 969	- 16,3	1,9
Deutschland	428	- 37,1	964	- 31,5	2,3	5 058	- 5,5	9 755	- 16,2	1,9
Ausland	3	x	5	x	1,7	121	- 9,7	214	- 21,0	1,8
Stadt Jena										
Hotels, Gasthöfe, Pensionen	11 741	- 0,2	20 858	- 6,4	1,8	124 615	- 13,5	235 074	- 10,3	1,9
Deutschland	10 436	- 2,8	17 594	- 9,4	1,7	107 937	- 11,7	193 337	- 11,1	1,8
Ausland	1 305	26,9	3 264	14,3	2,5	16 678	- 23,4	41 737	- 6,2	2,5
darunter										
Hotels (ohne Hotels garnis)	7 620	2,9	13 606	- 8,9	1,8	78 100	- 21,1	152 131	- 16,5	1,9
Deutschland	6 668	1,3	11 110	- 12,0	1,7	64 181	- 19,3	117 457	- 18,2	1,8
Ausland	952	15,7	2 496	8,6	2,6	13 919	- 28,3	34 674	- 9,8	2,5
Gasthöfe	1 449	- 16,8	2 493	- 13,4	1,7	17 915	- 1,5	30 753	- 2,1	1,7
Deutschland	1 221	- 26,5	2 111	- 22,4	1,7	16 630	- 3,4	28 178	- 4,0	1,7
Ausland	228	188,6	382	141,8	1,7	1 285	34,3	2 575	25,2	2,0
Stadt Suhl										
Hotels, Gasthöfe, Pensionen	8 055	10,8	18 014	11,8	2,2	84 732	5,5	220 095	1,8	2,6
Deutschland	7 841	10,9	17 334	10,5	2,2	81 482	6,6	208 264	2,8	2,6
Ausland	214	6,5	680	56,7	3,2	3 250	- 15,8	11 831	- 13,9	3,6
darunter										
Hotels (ohne Hotels garnis)	7 527	11,7	16 872	13,3	2,2	78 055	4,4	203 110	0,5	2,6
Deutschland	7 317	11,9	16 215	12,1	2,2	74 850	5,4	191 488	1,5	2,6
Ausland	210	5,0	657	52,8	3,1	3 205	- 15,7	11 622	- 14,5	3,6
Gasthöfe	165	48,6	346	31,6	2,1	2 327	9,8	7 176	14,6	3,1
Deutschland	165	48,6	346	31,6	2,1	2 326	10,1	7 171	14,9	3,1
Ausland	-	x	-	x	-	1	- 85,7	5	- 78,3	5,0
Stadt Weimar										
Hotels, Gasthöfe, Pensionen	22 853	6,9	38 523	7,9	1,7	275 088	0,7	496 266	0,3	1,8
Deutschland	20 514	8,2	34 755	10,2	1,7	236 305	0,5	428 275	0,2	1,8
Ausland	2 339	- 2,6	3 768	- 9,1	1,6	38 783	2,4	67 991	1,4	1,8
darunter										
Hotels (ohne Hotels garnis)	15 817	3,1	25 796	3,9	1,6	187 307	- 0,3	332 763	- 1,8	1,8
Deutschland	14 034	4,6	23 060	6,9	1,6	159 553	- 1,6	283 348	- 2,7	1,8
Ausland	1 783	- 7,3	2 736	- 16,1	1,5	27 754	8,2	49 415	3,6	1,8
Gasthöfe	276	17,4	464	- 3,9	1,7	3 366	- 7,9	6 180	4,5	1,8
Deutschland	266	13,2	448	- 7,2	1,7	3 320	- 8,3	6 102	4,1	1,8
Ausland	10	x	16	x	1,6	46	27,8	78	52,9	1,7
Stadt Eisenach										
Hotels, Gasthöfe, Pensionen	11 374	- 9,7	21 340	3,7	1,9	144 616	- 4,5	265 865	5,0	1,8
Deutschland	10 480	- 11,0	17 740	- 6,9	1,7	128 808	- 4,4	233 678	3,1	1,8
Ausland	894	9,0	3 600	136,2	4,0	15 808	- 5,0	32 187	22,0	2,0
darunter										
Hotels (ohne Hotels garnis)	9 911	- 8,8	18 215	2,7	1,8	117 779	- 5,3	219 219	4,1	1,9
Deutschland	9 140	- 10,2	15 257	- 8,1	1,7	106 126	- 5,6	195 816	2,5	1,8
Ausland	771	11,7	2 958	163,6	3,8	11 653	- 2,5	23 403	19,7	2,0
Gasthöfe	276	- 30,7	432	- 36,1	1,6	5 094	- 14,6	7 926	- 12,8	1,6
Deutschland	269	- 31,9	420	- 37,6	1,6	4 930	- 14,4	7 645	- 13,0	1,6
Ausland	7	133,3	12	x	1,7	164	- 20,4	281	- 5,4	1,7

Noch: 8. Ankünfte, Übernachtungen und Aufenthaltsdauer der Gäste in Beherbergungsstätten
nach Kreisen, ausgewählten Betriebsarten und dem ständigen Wohnsitz der Gäste (ohne Camping)

Kreisfreie Stadt Landkreis ----- Betriebsart ----- Ständiger Wohnsitz der Gäste	November 2012					Januar bis November 2012				
	Ankünfte		Übernachtungen		durch- schnittliche Aufenthalts- dauer	Ankünfte		Übernachtungen		durch- schnittliche Aufenthalts- dauer
	insgesamt	Veränderung gegenüber dem Vorjahres- monat	insgesamt	Veränderung gegenüber dem Vorjahres- monat		insgesamt	Veränderung gegenüber dem Vorjahres- zeitraum	insgesamt	Veränderung gegenüber dem Vorjahres- zeitraum	
Anzahl	%	Anzahl	%	Tage	Anzahl	%	Anzahl	%	Tage	
Eichsfeld										
Hotels, Gasthöfe, Pensionen	7 132	- 8,3	15 112	- 1,0	2,1	87 204	6,2	184 264	16,5	2,1
Deutschland	6 698	- 8,7	13 068	- 4,5	2,0	80 438	5,3	154 488	10,7	1,9
Ausland	434	- 0,9	2 044	29,9	4,7	6 766	18,3	29 776	59,8	4,4
darunter										
Hotels (ohne Hotels garnis)	6 311	- 10,2	13 570	- 1,4	2,2	77 822	6,1	164 354	16,0	2,1
Deutschland	5 882	- 10,8	11 531	- 5,5	2,0	71 147	5,1	134 764	9,4	1,9
Ausland	429	-	2 039	30,5	4,8	6 675	18,3	29 590	60,3	4,4
Gasthöfe	674	2,0	1 111	- 9,7	1,6	8 135	5,8	15 332	15,6	1,9
Deutschland	673	2,6	1 110	- 9,2	1,6	8 062	5,8	15 164	15,7	1,9
Ausland	1	- 80,0	1	- 87,5	1,0	73	10,6	168	9,8	2,3
Nordhausen										
Hotels, Gasthöfe, Pensionen	3 694	14,2	8 703	14,0	2,4	44 726	5,7	104 905	0,8	2,3
Deutschland	3 550	12,9	8 423	14,6	2,4	42 551	5,0	101 021	0,4	2,4
Ausland	144	56,5	280	- 2,4	1,9	2 175	20,7	3 884	13,1	1,8
darunter										
Hotels (ohne Hotels garnis)	2 618	11,4	6 562	12,7	2,5	33 295	5,7	82 064	- 1,0	2,5
Deutschland	2 527	10,3	6 393	11,4	2,5	31 775	4,3	79 402	- 2,3	2,5
Ausland	91	54,2	169	106,1	1,9	1 520	45,3	2 662	64,2	1,8
Gasthöfe	284	184,0	581	148,3	2,0	2 433	1,9	5 048	11,9	2,1
Deutschland	282	182,0	579	147,4	2,1	2 401	1,3	4 991	11,1	2,1
Ausland	2	x	2	x	1,0	32	77,8	57	216,7	1,8
Wartburgkreis										
Hotels, Gasthöfe, Pensionen	5 770	- 12,4	11 066	- 13,2	1,9	84 434	- 6,0	175 215	- 7,1	2,1
Deutschland	5 579	- 11,6	10 729	- 12,2	1,9	80 587	- 6,1	167 081	- 7,4	2,1
Ausland	191	- 30,0	337	- 36,2	1,8	3 847	- 3,8	8 134	- 0,8	2,1
darunter										
Hotels (ohne Hotels garnis)	4 260	- 8,6	8 088	- 10,2	1,9	58 867	- 5,7	119 748	- 8,0	2,0
Deutschland	4 129	- 7,5	7 851	- 9,2	1,9	56 246	- 5,6	114 392	- 8,2	2,0
Ausland	131	- 34,5	237	- 35,4	1,8	2 621	- 8,1	5 356	- 2,7	2,0
Gasthöfe	1 297	- 22,5	2 383	- 22,7	1,8	21 575	- 7,3	43 857	- 5,8	2,0
Deutschland	1 241	- 22,5	2 287	- 21,7	1,8	20 458	- 8,0	41 284	- 6,4	2,0
Ausland	56	- 22,2	96	- 40,0	1,7	1 117	6,9	2 573	5,2	2,3
Unstrut-Hainich-Kreis										
Hotels, Gasthöfe, Pensionen	4 550	- 6,2	7 760	- 12,8	1,7	62 367	4,5	122 514	1,3	2,0
Deutschland	4 153	- 6,5	7 016	- 14,3	1,7	58 042	2,8	114 473	- 0,5	2,0
Ausland	397	- 2,0	744	3,8	1,9	4 325	33,7	8 041	37,1	1,9
darunter										
Hotels (ohne Hotels garnis)	3 422	- 5,7	5 825	- 12,1	1,7	44 840	6,3	87 936	2,4	2,0
Deutschland	3 069	- 5,8	5 166	- 14,0	1,7	41 044	4,0	80 982	- 0,1	2,0
Ausland	353	- 4,6	659	6,5	1,9	3 796	38,3	6 954	44,3	1,8
Gasthöfe	530	- 13,0	849	- 19,2	1,6	9 627	- 3,0	18 261	- 4,3	1,9
Deutschland	505	- 13,1	789	- 17,8	1,6	9 353	- 3,4	17 662	- 4,7	1,9
Ausland	25	- 10,7	60	- 34,1	2,4	274	14,6	599	9,3	2,2
Kyffhäuserkreis										
Hotels, Gasthöfe, Pensionen	3 212	- 3,7	6 191	- 4,7	1,9	41 134	3,8	84 408	3,8	2,1
Deutschland	3 062	- 4,0	5 850	- 4,0	1,9	39 546	3,2	80 633	2,7	2,0
Ausland	150	4,2	341	- 14,3	2,3	1 588	22,0	3 775	35,6	2,4
darunter										
Hotels (ohne Hotels garnis)	2 003	- 6,5	3 858	- 2,1	1,9	25 408	- 0,4	51 351	2,1	2,0
Deutschland	1 882	- 7,3	3 597	- 2,4	1,9	24 196	- 1,4	49 043	0,8	2,0
Ausland	121	9,0	261	2,4	2,2	1 212	27,8	2 308	41,7	1,9
Gasthöfe	578	1,6	1 056	- 6,6	1,8	8 759	6,2	16 907	2,1	1,9
Deutschland	564	1,4	1 020	- 5,1	1,8	8 591	6,7	16 501	2,3	1,9
Ausland	14	7,7	36	- 35,7	2,6	168	- 14,3	406	- 4,2	2,4
Schmalkalden-Meiningen										
Hotels, Gasthöfe, Pensionen	15 012	7,7	30 813	7,0	2,1	207 310	9,5	530 936	12,6	2,6
Deutschland	14 726	8,3	29 987	7,8	2,0	201 026	9,4	508 165	12,4	2,5
Ausland	286	- 14,6	826	- 16,6	2,9	6 284	13,2	22 771	18,7	3,6
darunter										
Hotels (ohne Hotels garnis)	11 995	7,8	24 570	6,2	2,0	155 778	9,6	414 799	12,8	2,7
Deutschland	11 791	8,5	24 131	7,9	2,0	150 687	9,3	396 904	12,7	2,6
Ausland	204	- 22,1	439	- 44,0	2,2	5 091	17,7	17 895	16,5	3,5
Gasthöfe	1 851	8,8	3 654	7,1	2,0	30 084	5,3	67 388	8,6	2,2
Deutschland	1 820	9,1	3 504	6,8	1,9	29 561	5,3	64 853	7,9	2,2
Ausland	31	- 8,8	150	13,6	4,8	523	7,4	2 535	31,6	4,8

Noch: 8. Ankünfte, Übernachtungen und Aufenthaltsdauer der Gäste in Beherbergungsstätten
nach Kreisen, ausgewählten Betriebsarten und dem ständigen Wohnsitz der Gäste (ohne Camping)

Kreisfreie Stadt Landkreis ----- Betriebsart ----- Ständiger Wohnsitz der Gäste	November 2012					Januar bis November 2012				
	Ankünfte		Übernachtungen		durch- schnittliche Aufenthalts- dauer	Ankünfte		Übernachtungen		durch- schnittliche Aufenthalts- dauer
	insgesamt	Veränderung gegenüber dem Vorjahres- monat	insgesamt	Veränderung gegenüber dem Vorjahres- monat		insgesamt	Veränderung gegenüber dem Vorjahres- zeitraum	insgesamt	Veränderung gegenüber dem Vorjahres- zeitraum	
Anzahl	%	Anzahl	%	Tage	Anzahl	%	Anzahl	%	Tage	
Gotha										
Hotels, Gasthöfe, Pensionen	21 930	- 0,5	48 074	- 0,8	2,2	258 679	2,6	651 291	- 0,9	2,5
Deutschland	21 021	2,7	45 910	2,5	2,2	245 151	3,4	617 190	0,2	2,5
Ausland	909	- 41,9	2 164	- 40,6	2,4	13 528	- 10,8	34 101	- 17,0	2,5
darunter										
Hotels (ohne Hotels garnis)	19 015	- 0,8	41 268	- 1,8	2,2	218 157	0,7	556 451	- 2,3	2,6
Deutschland	18 254	3,3	39 689	3,2	2,2	206 410	2,0	527 242	- 0,6	2,6
Ausland	761	- 49,6	1 579	- 55,4	2,1	11 747	- 17,4	29 209	- 25,3	2,5
Gasthöfe	1 370	19,2	2 948	18,2	2,2	18 780	13,3	41 783	5,3	2,2
Deutschland	1 332	18,3	2 880	17,4	2,2	18 109	12,2	40 353	4,0	2,2
Ausland	38	65,2	68	61,9	1,8	671	52,8	1 430	62,1	2,1
Sömmerda										
Hotels, Gasthöfe, Pensionen	2 392	11,0	5 687	18,0	2,4	25 448	- 4,8	56 087	- 3,8	2,2
Deutschland	2 344	11,9	4 878	14,9	2,1	24 773	- 5,4	49 185	- 10,2	2,0
Ausland	48	- 21,3	809	40,9	16,9	675	27,1	6 902	93,0	10,2
darunter										
Hotels (ohne Hotels garnis)	1 806	18,3	3 380	25,3	1,9	18 699	0,0	31 530	- 8,7	1,7
Deutschland	1 790	19,4	3 326	25,6	1,9	18 367	0,0	30 847	- 8,7	1,7
Ausland	16	- 42,9	54	10,2	3,4	332	0,3	683	- 10,5	2,1
Gasthöfe	134	- 39,4	494	0,8	3,7	1 989	- 14,3	5 814	5,5	2,9
Deutschland	133	- 39,8	486	- 0,8	3,7	1 898	- 17,7	5 371	- 1,8	2,8
Ausland	1	x	8	x	8,0	91	x	443	x	4,9
Hildburghausen										
Hotels, Gasthöfe, Pensionen	4 210	- 10,7	11 834	15,6	2,8	72 864	- 14,4	199 677	- 2,6	2,7
Deutschland	4 127	- 10,2	11 291	17,1	2,7	70 812	- 14,3	191 692	- 2,8	2,7
Ausland	83	- 30,3	543	- 9,0	6,5	2 052	- 20,1	7 985	3,0	3,9
darunter										
Hotels (ohne Hotels garnis)	3 104	- 16,1	7 971	5,1	2,6	55 643	- 16,4	153 126	- 1,4	2,8
Deutschland	3 056	- 15,4	7 884	6,8	2,6	54 282	- 16,3	149 067	- 2,1	2,7
Ausland	48	- 46,1	87	- 55,8	1,8	1 361	- 19,4	4 059	33,2	3,0
Gasthöfe	597	- 5,5	2 364	42,1	4,0	10 213	- 8,1	25 264	- 13,9	2,5
Deutschland	573	- 5,8	2 014	48,4	3,5	9 643	- 6,7	22 602	- 12,1	2,3
Ausland	24	-	350	14,0	14,6	570	- 27,4	2 662	- 26,7	4,7
Ilm-Kreis										
Hotels, Gasthöfe, Pensionen	10 167	17,7	22 083	16,9	2,2	137 126	5,9	315 910	4,9	2,3
Deutschland	9 750	18,5	20 580	15,4	2,1	130 529	6,4	298 836	6,2	2,3
Ausland	417	1,7	1 503	42,6	3,6	6 597	- 2,5	17 074	- 14,4	2,6
darunter										
Hotels (ohne Hotels garnis)	8 114	25,4	17 047	21,0	2,1	102 834	8,0	228 183	5,6	2,2
Deutschland	7 772	26,6	15 953	20,7	2,1	97 383	8,8	215 231	7,4	2,2
Ausland	342	3,3	1 094	25,6	3,2	5 451	- 4,7	12 952	- 17,0	2,4
Gasthöfe	1 128	- 13,3	2 422	- 10,8	2,1	20 133	- 4,2	49 582	0,1	2,5
Deutschland	1 094	- 11,1	2 326	- 9,6	2,1	19 498	- 4,9	48 021	- 0,1	2,5
Ausland	34	- 51,4	96	- 32,4	2,8	635	24,0	1 561	5,8	2,5
Weimarer Land										
Hotels, Gasthöfe, Pensionen	9 045	5,2	19 665	1,8	2,2	110 893	6,9	253 889	8,6	2,3
Deutschland	8 329	2,7	18 498	- 0,2	2,2	101 017	5,1	237 108	8,0	2,3
Ausland	716	48,2	1 167	48,7	1,6	9 876	30,6	16 781	16,8	1,7
darunter										
Hotels (ohne Hotels garnis)	6 840	1,8	15 391	- 1,4	2,3	82 878	5,9	198 363	8,2	2,4
Deutschland	6 238	- 0,9	14 382	- 3,7	2,3	75 344	3,7	185 873	7,0	2,5
Ausland	602	42,3	1 009	48,2	1,7	7 534	33,8	12 490	30,6	1,7
Gasthöfe	362	- 27,9	1 082	- 6,7	3,0	5 699	7,7	14 110	20,3	2,5
Deutschland	362	- 27,6	1 082	- 6,6	3,0	5 654	8,6	13 666	18,5	2,4
Ausland	-	x	-	x	-	45	- 50,0	444	128,9	9,9
Sonneberg										
Hotels, Gasthöfe, Pensionen	2 355	- 16,6	4 219	- 16,3	1,8	36 032	- 2,8	76 526	- 3,3	2,1
Deutschland	2 253	- 17,0	3 921	- 17,0	1,7	34 426	- 3,1	70 960	- 2,6	2,1
Ausland	102	- 6,4	298	- 6,3	2,9	1 606	5,9	5 566	- 11,0	3,5
darunter										
Hotels (ohne Hotels garnis)	1 257	- 14,2	2 105	- 4,4	1,7	16 987	- 6,4	33 080	- 3,9	1,9
Deutschland	1 202	- 15,8	2 014	- 5,6	1,7	16 373	- 6,3	31 851	- 3,7	1,9
Ausland	55	44,7	91	31,9	1,7	614	- 8,1	1 229	- 8,5	2,0
Gasthöfe	623	- 17,4	1 121	- 21,9	1,8	10 615	5,0	22 015	8,7	2,1
Deutschland	614	- 14,6	1 057	- 22,7	1,7	10 332	3,8	20 747	3,7	2,0
Ausland	9	- 74,3	64	- 7,2	7,1	283	91,2	1 268	x	4,5

Noch: 8. Ankünfte, Übernachtungen und Aufenthaltsdauer der Gäste in Beherbergungsstätten
nach Kreisen, ausgewählten Betriebsarten und dem ständigen Wohnsitz der Gäste (ohne Camping)

Kreisfreie Stadt Landkreis ----- Betriebsart ----- Ständiger Wohnsitz der Gäste	November 2012					Januar bis November 2012				
	Ankünfte		Übernachtungen		durch- schnittliche Aufenthalts- dauer	Ankünfte		Übernachtungen		durch- schnittliche Aufenthalts- dauer
	insgesamt	Veränderung gegenüber dem Vorjahres- monat	insgesamt	Veränderung gegenüber dem Vorjahres- monat		insgesamt	Veränderung gegenüber dem Vorjahres- zeitraum	insgesamt	Veränderung gegenüber dem Vorjahres- zeitraum	
	Anzahl	%	Anzahl	%		Anzahl	%	Anzahl	%	
Saalfeld-Rudolstadt										
Hotels, Gasthöfe, Pensionen	6 584	5,7	13 227	2,8	2,0	101 347	- 2,7	232 067	- 2,4	2,3
Deutschland	6 462	6,3	12 880	3,5	2,0	98 926	- 2,7	225 357	- 2,5	2,3
Ausland	122	- 18,7	347	- 18,0	2,8	2 421	- 0,8	6 710	- 0,9	2,8
darunter										
Hotels (ohne Hotels garnis)	4 061	6,4	7 803	3,7	1,9	64 629	- 3,6	145 414	- 1,3	2,2
Deutschland	3 972	7,4	7 530	5,2	1,9	62 859	- 3,8	140 491	- 1,8	2,2
Ausland	89	- 25,2	273	- 26,2	3,1	1 770	2,8	4 923	16,1	2,8
Gasthöfe	1 755	1,4	3 520	3,0	2,0	26 100	- 4,4	57 759	- 4,7	2,2
Deutschland	1 727	0,7	3 457	1,9	2,0	25 569	- 4,5	56 330	- 4,8	2,2
Ausland	28	75,0	63	162,5	2,3	531	3,7	1 429	0,1	2,7
Saale-Holzland-Kreis										
Hotels, Gasthöfe, Pensionen	6 294	- 11,2	11 874	- 6,9	1,9	78 717	- 0,6	151 453	2,1	1,9
Deutschland	6 053	- 9,3	11 300	- 6,1	1,9	71 550	0,4	133 908	2,2	1,9
Ausland	241	- 42,3	574	- 21,2	2,4	7 167	- 9,3	17 545	1,5	2,4
darunter										
Hotels (ohne Hotels garnis)	4 623	- 9,0	8 468	- 7,7	1,8	56 382	- 2,9	108 520	- 1,3	1,9
Deutschland	4 440	- 5,7	8 075	- 5,6	1,8	50 282	- 1,6	93 234	- 1,3	1,9
Ausland	183	- 50,7	393	- 36,7	2,1	6 100	- 12,1	15 286	- 1,3	2,5
Gasthöfe	1 344	- 19,7	2 565	- 11,4	1,9	17 721	1,7	31 576	4,8	1,8
Deutschland	1 315	- 19,3	2 500	- 11,1	1,9	16 799	1,5	30 089	4,5	1,8
Ausland	29	- 34,1	65	- 21,7	2,2	922	5,6	1 487	10,5	1,6
Saale-Orla-Kreis										
Hotels, Gasthöfe, Pensionen	5 142	11,6	10 586	14,0	2,1	75 060	- 3,3	162 179	- 3,9	2,2
Deutschland	4 738	13,1	9 698	16,6	2,0	67 023	- 3,0	147 405	- 3,3	2,2
Ausland	404	- 3,3	888	- 8,3	2,2	8 037	- 5,5	14 774	- 9,4	1,8
darunter										
Hotels (ohne Hotels garnis)	3 590	20,1	7 536	14,1	2,1	46 424	- 4,7	105 281	- 10,6	2,3
Deutschland	3 387	23,4	7 146	18,3	2,1	43 146	- 3,3	98 284	- 9,5	2,3
Ausland	203	- 17,1	390	- 30,9	1,9	3 278	- 19,8	6 997	- 23,3	2,1
Gasthöfe	1 019	4,7	2 071	31,5	2,0	18 292	4,2	37 812	13,7	2,1
Deutschland	966	3,5	1 867	25,5	1,9	16 724	3,5	34 262	15,1	2,0
Ausland	53	32,5	204	134,5	3,8	1 568	12,3	3 550	1,9	2,3
Greiz										
Hotels, Gasthöfe, Pensionen	3 541	- 7,8	5 706	- 9,5	1,6	40 620	- 1,2	74 509	0,8	1,8
Deutschland	3 397	- 8,2	5 377	- 11,3	1,6	38 049	- 1,1	67 592	- 0,4	1,8
Ausland	144	3,6	329	34,8	2,3	2 571	- 2,6	6 917	14,2	2,7
darunter										
Hotels (ohne Hotels garnis)	2 357	- 6,7	3 433	- 4,5	1,5	25 126	- 0,2	42 022	2,3	1,7
Deutschland	2 278	- 6,6	3 319	- 4,2	1,5	23 573	0,8	39 210	6,1	1,7
Ausland	79	- 11,2	114	- 12,3	1,4	1 553	- 12,2	2 812	- 31,9	1,8
Gasthöfe	605	- 2,7	1 020	- 3,9	1,7	7 594	0,8	14 836	5,8	2,0
Deutschland	580	- 4,1	956	- 8,3	1,6	7 101	0,9	12 895	- 2,9	1,8
Ausland	25	47,1	64	255,6	2,6	493	- 0,8	1 941	161,2	3,9
Altenburger Land										
Hotels, Gasthöfe, Pensionen	4 290	9,7	9 016	13,5	2,1	49 911	5,5	116 442	15,9	2,3
Deutschland	4 145	11,9	8 399	17,9	2,0	46 642	5,1	102 031	12,8	2,2
Ausland	145	- 30,3	617	- 24,5	4,3	3 269	12,3	14 411	43,3	4,4
darunter										
Hotels (ohne Hotels garnis)	3 421	18,7	7 114	20,8	2,1	38 427	6,0	92 046	16,9	2,4
Deutschland	3 288	20,7	6 629	24,8	2,0	35 537	5,9	80 592	16,1	2,3
Ausland	133	- 16,4	485	- 16,1	3,6	2 890	7,9	11 454	23,3	4,0
Gasthöfe	387	- 28,3	850	- 8,7	2,2	5 756	11,4	10 172	17,1	1,8
Deutschland	387	- 27,9	850	- 3,7	2,2	5 741	11,7	10 076	17,1	1,8
Ausland	-	x	-	x	-	15	- 44,4	96	14,3	6,4

**9. Ankünfte, Übernachtungen und Aufenthaltsdauer der Gäste in Beherbergungsstätten
nach ausgewählten Gemeinden und dem ständigen Wohnsitz der Gäste (ohne Camping)**

Landkreis Gemeinde Ständiger Wohnsitz der Gäste	November 2012					Januar bis November 2012				
	Ankünfte		Übernachtungen		durch- schnittliche Aufenthalts- dauer	Ankünfte		Übernachtungen		durch- schnittliche Aufenthalts- dauer
	insgesamt	Veränderung gegenüber dem Vorjahres- monat	insgesamt	Veränderung gegenüber dem Vorjahres- monat		insgesamt	Veränderung gegenüber dem Vorjahres- zeitraum	insgesamt	Veränderung gegenüber dem Vorjahres- zeitraum	
	Anzahl	%	Anzahl	%		Anzahl	%	Anzahl	%	
Eichsfeld										
Dingelstädt, Stadt	138	- 48,1	435	28,7	3,2	2 536	- 6,5	4 546	6,7	1,8
Deutschland	124	- 49,2	318	13,2	2,6	2 291	- 10,2	3 524	- 9,6	1,5
Ausland	14	- 36,4	117	105,3	8,4	245	54,1	1 022	182,3	4,2
Heilbad Heiligenstadt, Stadt	5 940	8,0	18 464	7,2	3,1	65 879	20,0	208 694	22,7	3,2
Deutschland	5 606	6,3	16 744	3,7	3,0	61 532	18,6	186 184	17,3	3,0
Ausland	334	48,4	1 720	60,4	5,1	4 347	43,0	22 510	96,2	5,2
Küllstedt	49	40,0	89	74,5	1,8	651	- 18,4	1 130	- 29,3	1,7
Deutschland	45	45,2	85	80,9	1,9	628	- 20,3	1 091	- 31,3	1,7
Ausland	4	-	4	-	1,0	23	130,0	39	290,0	1,7
Schimberg	208	16,2	440	- 19,9	2,1	3 502	- 12,5	10 372	4,4	3,0
Deutschland	208	16,2	440	- 19,9	2,1	3 494	- 12,1	10 332	4,7	3,0
Ausland	-	x	-	x	-	8	- 70,4	40	- 39,4	5,0
Leinefelde-Worbis, Stadt	1 257	- 4,0	2 606	1,4	2,1	16 129	9,3	38 630	8,7	2,4
Deutschland	1 227	- 2,0	2 400	1,3	2,0	15 537	8,4	36 435	6,4	2,3
Ausland	30	- 48,3	206	2,5	6,9	592	40,3	2 195	69,5	3,7
Sonnenstein	295	39,8	832	7,5	2,8	2 809	7,2	9 907	- 3,4	3,5
Deutschland	295	39,8	832	7,5	2,8	2 766	6,3	9 667	- 4,7	3,5
Ausland	-	x	-	x	-	43	115,0	240	112,4	5,6
Nordhausen										
Bleicherode, Stadt	204	- 5,6	601	- 12,0	2,9	2 965	1,5	9 425	- 1,4	3,2
Deutschland	204	- 5,6	601	- 12,0	2,9	2 961	1,4	9 409	- 1,5	3,2
Ausland	-	x	-	x	-	4	x	16	x	4,0
Ellrich, Stadt	271	- 10,0	845	- 33,8	3,1	3 632	- 3,4	12 722	- 14,5	3,5
Deutschland	267	- 10,1	841	- 33,8	3,1	3 568	- 2,8	12 591	- 14,3	3,5
Ausland	4	-	4	- 33,3	1,0	64	- 29,7	131	- 32,5	2,0
Neustadt/Harz	396	54,7	2 583	24,4	6,5	5 983	42,8	27 667	20,7	4,6
Deutschland	383	54,4	2 570	24,3	6,7	5 861	41,3	27 390	20,1	4,7
Ausland	13	62,5	13	62,5	1,0	122	190,5	277	114,7	2,3
Nordhausen, Stadt	2 553	- 8,0	5 027	- 4,1	2,0	33 897	- 2,8	69 443	2,7	2,0
Deutschland	2 436	- 9,2	4 774	- 3,8	2,0	31 948	- 3,7	65 622	2,4	2,1
Ausland	117	27,2	253	- 10,3	2,2	1 949	15,1	3 821	8,2	2,0
Harztor	444	- 12,1	841	- 15,0	1,9	6 779	- 11,3	20 684	- 15,4	3,1
Deutschland	444	- 11,4	841	- 14,6	1,9	6 671	- 11,4	20 391	- 15,9	3,1
Ausland	-	x	-	x	-	108	- 0,9	293	42,9	2,7
Wartburgkreis										
Bad Liebenstein, Stadt	2 613	4,6	29 919	8,4	11,5	31 470	0,3	329 404	- 1,1	10,5
Deutschland	2 588	4,8	29 873	8,4	11,5	30 844	0,0	327 852	- 1,3	10,6
Ausland	25	- 13,8	46	- 4,2	1,8	626	19,9	1 552	32,2	2,5
Bad Salzungen, Stadt	1 802	- 25,5	17 347	- 6,1	9,6	24 494	- 17,5	199 573	2,7	8,1
Deutschland	1 751	- 24,1	17 257	- 5,5	9,9	23 587	- 17,2	197 968	3,2	8,4
Ausland	51	- 54,9	90	- 58,5	1,8	907	- 25,6	1 605	- 31,8	1,8
Buttlar	15	- 78,9	35	- 74,8	2,3	649	- 19,9	1 742	- 14,1	2,7
Deutschland	15	- 78,9	35	- 74,8	2,3	646	- 18,1	1 736	- 9,4	2,7
Ausland	-	x	-	x	-	3	- 85,7	6	- 94,5	2,0

Noch: 9. Ankünfte, Übernachtungen und Aufenthaltsdauer der Gäste in Beherbergungsstätten
nach ausgewählten Gemeinden und dem ständigen Wohnsitz der Gäste (ohne Camping)

Landkreis Gemeinde Ständiger Wohnsitz der Gäste	November 2012					Januar bis November 2012				
	Ankünfte		Übernachtungen		durch- schnittliche Aufenthalts- dauer	Ankünfte		Übernachtungen		durch- schnittliche Aufenthalts- dauer
	insgesamt	Veränderung gegenüber dem Vorjahres- monat	insgesamt	Veränderung gegenüber dem Vorjahres- monat		insgesamt	Veränderung gegenüber dem Vorjahres- zeitraum	insgesamt	Veränderung gegenüber dem Vorjahres- zeitraum	
	Anzahl	%	Anzahl	%	Tage	Anzahl	%	Anzahl	%	Tage
Noch: Wartburgkreis										
Dernbach	118	- 6,3	260	- 1,1	2,2	1 574	- 4,3	3 528	8,9	2,2
Deutschland	118	- 6,3	260	- 1,1	2,2	1 554	- 4,7	3 504	8,8	2,3
Ausland	-	x	-	x	-	20	42,9	24	33,3	1,2
Leimbach	56	36,6	136	88,9	2,4	634	- 16,4	1 007	- 26,4	1,6
Deutschland	56	36,6	136	88,9	2,4	634	- 12,8	1 007	- 23,1	1,6
Ausland	-	x	-	x	-	-	x	-	x	-
Marksuhl	74	- 14,9	156	- 10,3	2,1	1 121	-	2 477	- 3,6	2,2
Deutschland	74	- 10,8	156	- 6,0	2,1	1 086	0,2	2 369	- 3,9	2,2
Ausland	-	x	-	x	-	35	- 5,4	108	2,9	3,1
Ruhla, Stadt	556	21,1	1 037	20,2	1,9	9 520	8,3	17 968	4,4	1,9
Deutschland	530	23,3	990	23,3	1,9	9 085	8,6	17 054	4,7	1,9
Ausland	26	- 10,3	47	- 21,7	1,8	435	3,1	914	- 0,1	2,1
Treffurt, Stadt	45	- 80,4	63	- 87,0	1,4	1 971	- 16,1	3 220	- 9,9	1,6
Deutschland	45	- 79,6	63	- 86,4	1,4	1 937	- 16,4	3 185	- 9,7	1,6
Ausland	-	x	-	x	-	34	-	35	- 27,1	1,0
Weilar	57	5,6	112	- 8,2	2,0	981	- 5,7	1 872	- 11,5	1,9
Deutschland	57	5,6	112	- 8,2	2,0	973	- 6,3	1 861	- 11,4	1,9
Ausland	-	x	-	x	-	8	x	11	- 26,7	1,4
Wutha-Farnroda	228	- 13,6	605	1,0	2,7	2 790	- 23,7	6 615	- 22,7	2,4
Deutschland	223	- 12,5	595	2,6	2,7	2 731	- 22,8	6 474	- 21,3	2,4
Ausland	5	- 44,4	10	- 47,4	2,0	59	- 50,4	141	- 57,4	2,4
Hörselberg-Hainich	492	- 34,7	874	- 29,1	1,8	7 269	- 21,2	15 955	- 19,1	2,2
Deutschland	464	- 37,5	821	- 32,6	1,8	6 927	- 19,3	15 225	- 18,5	2,2
Ausland	28	154,5	53	x	1,9	342	- 46,1	730	- 29,9	2,1
Unstrut-Hainich-Kreis										
Bad Langensalza, Stadt	578	- 18,6	6 911	- 4,9	12,0	9 373	- 0,6	83 940	3,0	9,0
Deutschland	567	- 17,8	6 849	- 4,3	12,1	9 227	- 0,9	83 213	2,7	9,0
Ausland	11	- 45,0	62	- 45,6	5,6	146	23,7	727	49,0	5,0
Mühlhausen/Thüringen, Stadt	3 439	- 18,7	6 282	- 26,2	1,8	48 911	- 5,1	110 506	- 3,0	2,3
Deutschland	3 085	- 19,9	5 615	- 28,7	1,8	44 903	- 7,7	102 834	- 5,4	2,3
Ausland	354	- 5,6	667	5,5	1,9	4 008	37,1	7 672	46,3	1,9
Kyffhäuserkreis										
Bad Frankenhausen/Kyffh., Stadt	1 938	- 7,8	11 680	7,5	6,0	25 868	5,8	142 776	9,7	5,5
Deutschland	1 895	- 8,1	11 569	7,5	6,1	25 311	5,7	141 675	9,7	5,6
Ausland	43	4,9	111	12,1	2,6	557	10,7	1 101	16,8	2,0
Sondershausen, Stadt	1 642	- 10,2	3 353	- 7,7	2,0	36 514	12,7	100 013	14,0	2,7
Deutschland	1 601	- 10,8	3 276	- 7,4	2,0	35 949	12,2	98 048	12,7	2,7
Ausland	41	24,2	77	- 16,3	1,9	565	56,9	1 965	169,2	3,5
Schmalkalden-Meiningen										
Breitungen/Werra	467	10,4	624	11,2	1,3	4 313	- 0,6	6 891	14,7	1,6
Deutschland	464	13,4	621	13,5	1,3	4 244	0,1	6 793	15,9	1,6
Ausland	3	- 78,6	3	- 78,6	1,0	69	- 32,4	98	- 33,3	1,4

Noch: 9. Ankünfte, Übernachtungen und Aufenthaltsdauer der Gäste in Beherbergungsstätten
nach ausgewählten Gemeinden und dem ständigen Wohnsitz der Gäste (ohne Camping)

Landkreis Gemeinde Ständiger Wohnsitz der Gäste	November 2012					Januar bis November 2012				
	Ankünfte		Übernachtungen		durch- schnittliche Aufenthalts- dauer	Ankünfte		Übernachtungen		durch- schnittliche Aufenthalts- dauer
	insgesamt	Veränderung gegenüber dem Vorjahres- monat	insgesamt	Veränderung gegenüber dem Vorjahres- monat		insgesamt	Veränderung gegenüber dem Vorjahres- zeitraum	insgesamt	Veränderung gegenüber dem Vorjahres- zeitraum	
Anzahl	%	Anzahl	%	Tage	Anzahl	%	Anzahl	%	Tage	
Noch: Schmalkalden-Meiningen										
Floß-Seligenthal	474	23,1	835	27,9	1,8	9 591	- 3,6	20 833	0,3	2,2
Deutschland	474	23,4	835	28,1	1,8	9 584	- 3,5	20 800	0,2	2,2
Ausland	-	x	-	x	-	7	- 41,7	33	120,0	4,7
Meiningen, Stadt	2 067	3,1	3 791	16,5	1,8	29 279	7,4	52 064	8,1	1,8
Deutschland	1 949	3,1	3 426	11,4	1,8	27 621	8,6	48 754	8,7	1,8
Ausland	118	3,5	365	105,1	3,1	1 658	- 9,3	3 310	0,9	2,0
Oberhof, Stadt	9 745	6,7	23 834	4,3	2,4	130 401	10,9	418 258	12,0	3,2
Deutschland	9 599	7,3	23 297	6,1	2,4	126 738	10,7	399 818	11,6	3,2
Ausland	146	- 22,8	537	- 40,8	3,7	3 663	18,1	18 440	21,4	5,0
Schmalkalden, Kurort, Stadt	1 027	11,5	1 976	21,1	1,9	13 536	3,2	27 902	2,0	2,1
Deutschland	1 006	11,2	1 931	20,2	1,9	13 142	2,5	26 825	0,6	2,0
Ausland	21	31,3	45	80,0	2,1	394	32,7	1 077	59,3	2,7
Steinbach-Hallenberg, Kurort, Stadt	120	- 17,8	281	- 16,4	2,3	2 362	- 7,6	7 867	- 2,4	3,3
Deutschland	114	- 16,8	237	- 27,1	2,1	2 205	- 8,1	6 519	- 6,7	3,0
Ausland	6	- 33,3	44	x	7,3	157	-	1 348	25,5	8,6
Brotterode-Trusetal, Stadt	611	25,7	1 292	19,2	2,1	12 922	0,2	34 849	- 3,2	2,7
Deutschland	584	28,1	1 182	23,5	2,0	12 595	2,0	33 758	1,2	2,7
Ausland	27	- 10,0	110	- 13,4	4,1	327	- 40,7	1 091	- 58,4	3,3
Zella-Mehlis, Stadt	901	26,0	1 448	5,2	1,6	11 856	14,7	26 568	19,2	2,2
Deutschland	883	26,7	1 417	5,9	1,6	11 485	12,8	25 342	15,3	2,2
Ausland	18	-	31	- 20,5	1,7	371	144,1	1 226	291,7	3,3
Grabfeld	122	74,3	238	80,3	2,0	1 606	62,2	3 710	123,5	2,3
Deutschland	122	79,4	238	83,1	2,0	1 496	57,5	3 273	103,7	2,2
Ausland	-	x	-	x	-	110	175,0	437	x	4,0
Gotha										
Friedrichroda, Stadt	9 028	- 3,7	23 411	- 2,5	2,6	111 467	0,5	351 464	0,0	3,2
Deutschland	8 817	1,6	22 860	4,6	2,6	109 302	2,1	337 665	0,1	3,1
Ausland	211	- 69,6	551	- 74,5	2,6	2 165	- 44,1	13 799	- 1,0	6,4
Georgenthal/Thür. Wald	1 422	29,3	2 673	46,1	1,9	14 800	16,7	28 815	10,8	1,9
Deutschland	1 422	29,3	2 673	46,1	1,9	14 379	40,6	27 152	52,5	1,9
Ausland	-	x	-	x	-	421	- 82,9	1 663	- 79,7	4,0
Gotha, Stadt	5 632	- 0,5	11 993	- 3,0	2,1	62 570	7,9	141 483	6,1	2,3
Deutschland	5 216	0,7	10 906	- 6,3	2,1	57 010	5,2	129 888	2,7	2,3
Ausland	416	- 13,2	1 087	50,6	2,6	5 560	46,4	11 595	69,7	2,1
Luisenthal	1 173	- 7,1	2 258	- 2,1	1,9	13 737	- 2,8	32 078	- 2,9	2,3
Deutschland	1 147	- 6,6	2 183	- 1,0	1,9	13 218	- 2,9	30 663	- 2,9	2,3
Ausland	26	- 25,7	75	- 25,7	2,9	519	- 0,8	1 415	- 2,3	2,7
Tabarz/Thür. Wald	2 659	4,1	13 163	- 4,5	5,0	32 793	1,3	175 527	1,6	5,4
Deutschland	2 627	5,6	13 100	- 3,9	5,0	32 030	1,5	173 507	1,7	5,4
Ausland	32	- 51,5	63	- 59,9	2,0	763	- 6,2	2 020	- 4,0	2,6
Tambach-Dietharz/Thür. Wald, Stadt	381	- 21,3	648	- 18,1	1,7	8 668	- 6,0	21 181	- 5,9	2,4
Deutschland	379	- 21,4	646	- 18,1	1,7	8 543	- 5,2	20 775	- 5,4	2,4
Ausland	2	-	2	-	1,0	125	- 40,5	406	- 26,7	3,2

Noch: 9. Ankünfte, Übernachtungen und Aufenthaltsdauer der Gäste in Beherbergungsstätten
nach ausgewählten Gemeinden und dem ständigen Wohnsitz der Gäste (ohne Camping)

Landkreis Gemeinde Ständiger Wohnsitz der Gäste	November 2012					Januar bis November 2012				
	Ankünfte		Übernachtungen		durch- schnittliche Aufenthalts- dauer	Ankünfte		Übernachtungen		durch- schnittliche Aufenthalts- dauer
	insgesamt	Veränderung gegenüber dem Vorjahres- monat	insgesamt	Veränderung gegenüber dem Vorjahres- monat		insgesamt	Veränderung gegenüber dem Vorjahres- zeitraum	insgesamt	Veränderung gegenüber dem Vorjahres- zeitraum	
	Anzahl	%	Anzahl	%		Anzahl	%	Anzahl	%	
Noch: Gotha										
Waltershausen, Stadt	307	18,1	549	- 3,3	1,8	4 296	38,3	8 906	6,6	2,1
Deutschland	300	17,6	538	- 4,1	1,8	4 003	36,6	8 229	4,8	2,1
Ausland	7	40,0	11	57,1	1,6	293	66,5	677	34,6	2,3
Emsetal	326	28,3	586	8,7	1,8	5 580	- 2,7	15 574	- 0,8	2,8
Deutschland	326	30,4	586	9,9	1,8	5 456	- 2,5	15 353	- 0,4	2,8
Ausland	-	x	-	x	-	124	- 10,1	221	- 21,1	1,8
Drei Gleichen	304	7,0	489	- 0,8	1,6	3 447	13,4	5 943	15,7	1,7
Deutschland	290	4,7	466	- 3,9	1,6	3 327	14,3	5 738	17,1	1,7
Ausland	14	100,0	23	187,5	1,6	120	- 7,0	205	- 12,8	1,7
Nesse-Apfelstädt	2 632	16,4	3 641	23,0	1,4	27 034	3,5	38 484	- 0,7	1,4
Deutschland	2 496	22,5	3 484	30,5	1,4	23 924	2,7	34 204	- 1,3	1,4
Ausland	136	- 39,6	157	- 46,0	1,2	3 110	10,2	4 280	4,2	1,4
Sömmerda										
Kölleda, Stadt	378	14,5	1 215	76,6	3,2	4 297	- 16,1	9 250	- 13,5	2,2
Deutschland	374	17,6	1 179	78,4	3,2	4 157	- 15,5	8 934	- 12,9	2,1
Ausland	4	- 66,7	36	33,3	9,0	140	- 30,0	316	- 28,2	2,3
Sömmerda, Stadt	555	- 14,1	1 109	- 10,1	2,0	6 325	- 4,2	12 217	- 2,8	1,9
Deutschland	543	- 13,9	1 084	- 10,6	2,0	6 119	- 6,2	11 565	- 6,7	1,9
Ausland	12	- 20,0	25	19,0	2,1	206	154,3	652	268,4	3,2
Hildburghausen										
Eisfeld, Stadt	307	30,6	613	- 15,9	2,0	4 305	- 3,0	11 001	- 15,0	2,6
Deutschland	307	44,8	613	33,6	2,0	3 926	2,3	9 776	- 4,2	2,5
Ausland	-	x	-	x	-	379	- 36,8	1 225	- 55,2	3,2
Hildburghausen, Stadt	283	24,7	583	22,7	2,1	2 580	4,0	5 198	- 4,0	2,0
Deutschland	283	24,7	583	22,7	2,1	2 579	4,1	5 196	- 3,9	2,0
Ausland	-	x	-	x	-	1	- 66,7	2	- 66,7	2,0
Römhild, Stadt	207	7,3	417	14,2	2,0	4 286	7,1	8 431	5,2	2,0
Deutschland	201	7,5	405	12,8	2,0	4 172	6,6	8 187	4,0	2,0
Ausland	6	-	12	100,0	2,0	114	31,0	244	66,0	2,1
Sachsenbrunn	165	- 27,9	333	- 42,3	2,0	4 098	- 3,3	10 180	- 1,7	2,5
Deutschland	165	- 16,2	333	- 16,8	2,0	4 057	- 2,7	9 804	- 0,4	2,4
Ausland	-	x	-	x	-	41	- 42,3	376	- 26,8	9,2
Schleusingen, Stadt	306	21,4	804	106,7	2,6	4 467	1,9	8 827	4,7	2,0
Deutschland	297	18,3	772	99,0	2,6	4 312	2,0	8 470	4,3	2,0
Ausland	9	x	32	x	3,6	155	- 0,6	357	15,2	2,3
St.Kilian	333	31,1	1 109	100,2	3,3	5 138	- 20,0	13 278	- 20,0	2,6
Deutschland	319	61,1	1 084	157,5	3,4	4 758	- 20,1	12 013	- 23,0	2,5
Ausland	14	- 75,0	25	- 81,2	1,8	380	- 18,8	1 265	27,6	3,3
Themar, Stadt	133	56,5	219	23,0	1,6	1 980	5,5	3 374	- 12,0	1,7
Deutschland	129	67,5	180	32,4	1,4	1 919	7,9	3 171	- 0,8	1,7
Ausland	4	- 50,0	39	- 7,1	9,8	61	- 37,8	203	- 68,2	3,3
Masserberg	2 894	- 20,6	13 442	- 9,8	4,6	55 145	- 20,3	213 898	- 17,3	3,9
Deutschland	2 875	- 20,1	13 400	- 9,5	4,7	54 295	- 20,0	210 941	- 17,7	3,9
Ausland	19	- 57,8	42	- 50,0	2,2	850	- 35,1	2 957	25,6	3,5
Ilm-Kreis										
Arnstadt, Stadt	3 265	32,3	6 108	22,3	1,9	35 362	18,4	65 754	7,1	1,9
Deutschland	3 109	37,5	5 616	29,5	1,8	32 920	20,0	60 951	11,2	1,9
Ausland	156	- 24,3	492	- 25,0	3,2	2 442	- 0,4	4 803	- 27,5	2,0

Noch: 9. Ankünfte, Übernachtungen und Aufenthaltsdauer der Gäste in Beherbergungsstätten
nach ausgewählten Gemeinden und dem ständigen Wohnsitz der Gäste (ohne Camping)

Landkreis Gemeinde Ständiger Wohnsitz der Gäste	November 2012					Januar bis November 2012				
	Ankünfte		Übernachtungen		durch- schnittliche Aufenthalts- dauer	Ankünfte		Übernachtungen		durch- schnittliche Aufenthalts- dauer
	insgesamt	Veränderung gegenüber dem Vorjahres- monat	insgesamt	Veränderung gegenüber dem Vorjahres- monat		insgesamt	Veränderung gegenüber dem Vorjahres- zeitraum	insgesamt	Veränderung gegenüber dem Vorjahres- zeitraum	
Anzahl	%	Anzahl	%	Tage	Anzahl	%	Anzahl	%	Tage	
Noch: Ilm-Kreis										
Elgersburg	385	25,4	557	6,3	1,4	5 306	10,6	11 924	- 3,2	2,2
Deutschland	382	26,5	553	7,0	1,4	5 090	9,2	11 437	- 1,4	2,2
Ausland	3	- 40,0	4	- 42,9	1,3	216	61,2	487	- 32,5	2,3
Frankenhain	140	- 44,0	193	- 84,0	1,4	3 433	- 15,0	8 934	- 24,5	2,6
Deutschland	136	- 43,3	189	- 84,1	1,4	3 226	- 4,1	8 535	- 16,0	2,6
Ausland	4	- 60,0	4	- 77,8	1,0	207	- 69,3	399	- 76,2	1,9
Frauenwald	284	16,4	653	5,7	2,3	8 250	11,1	23 455	8,9	2,8
Deutschland	281	16,1	650	5,9	2,3	8 130	10,7	23 168	8,7	2,8
Ausland	3	50,0	3	- 25,0	1,0	120	44,6	287	23,2	2,4
Gehlbberg	129	- 0,8	196	- 11,3	1,5	4 713	16,0	7 814	- 18,6	1,7
Deutschland	129	- 0,8	196	- 11,3	1,5	4 596	14,0	7 551	- 20,7	1,6
Ausland	-	x	-	x	-	117	265,6	263	260,3	2,2
Geraberg	146	- 20,7	317	- 20,9	2,2	3 951	13,6	10 076	- 14,4	2,6
Deutschland	146	- 20,7	317	- 20,9	2,2	3 931	14,0	9 888	- 13,6	2,5
Ausland	-	x	-	x	-	20	- 33,3	188	- 42,5	9,4
Großbreitenbach, Stadt	25	- 34,2	70	6,1	2,8	2 165	9,1	7 526	3,9	3,5
Deutschland	25	- 34,2	70	6,1	2,8	2 150	8,3	7 446	2,8	3,5
Ausland	-	x	-	x	-	15	x	80	x	5,3
Ilmenau, Stadt	3 451	36,8	7 399	59,2	2,1	45 948	9,9	106 320	17,2	2,3
Deutschland	3 212	35,9	6 373	53,2	2,0	42 490	9,5	93 748	14,9	2,2
Ausland	239	49,4	1 026	109,4	4,3	3 458	15,9	12 572	37,2	3,6
Neustadt am Rennsteig	1 220	23,1	3 910	23,3	3,2	17 432	15,3	54 433	13,1	3,1
Deutschland	1 206	24,3	3 868	24,5	3,2	17 274	18,1	53 980	17,3	3,1
Ausland	14	- 33,3	42	- 34,4	3,0	158	- 67,9	453	- 78,5	2,9
Plaue, Stadt	286	- 39,7	981	- 11,2	3,4	3 122	- 43,7	9 884	- 28,7	3,2
Deutschland	286	- 39,7	981	- 11,2	3,4	3 116	- 43,8	9 838	- 28,9	3,2
Ausland	-	x	-	x	-	6	- 33,3	46	15,0	7,7
Schmiedefeld am Rennsteig	129	- 31,4	245	- 23,7	1,9	6 150	- 13,5	17 888	- 10,5	2,9
Deutschland	129	- 31,4	245	- 23,7	1,9	6 122	- 13,5	17 757	- 10,5	2,9
Ausland	-	x	-	x	-	28	- 9,7	131	- 5,8	4,7
Stützerbach	38	58,3	91	- 5,2	2,4	870	8,6	2 950	20,9	3,4
Deutschland	38	58,3	91	- 5,2	2,4	837	6,4	2 840	18,5	3,4
Ausland	-	x	-	x	-	33	135,7	110	150,0	3,3
Wipfratal	151	- 12,7	611	99,0	4,0	2 353	3,1	6 385	14,9	2,7
Deutschland	151	- 12,7	611	99,0	4,0	2 351	3,7	6 379	17,0	2,7
Ausland	-	x	-	x	-	2	- 86,7	6	- 94,3	3,0
Ilmtal	317	- 34,6	1 193	- 20,8	3,8	6 866	- 9,2	19 604	0,5	2,9
Deutschland	316	- 33,5	1 192	- 19,3	3,8	6 711	- 10,0	19 267	0,4	2,9
Ausland	1	- 90,0	1	- 96,7	1,0	155	52,0	337	6,6	2,2
Weimarer Land										
Apolda, Stadt	1 999	- 2,1	4 108	3,8	2,1	26 502	9,7	56 967	14,8	2,1
Deutschland	1 864	- 3,7	3 699	- 0,3	2,0	24 788	9,0	52 813	12,9	2,1
Ausland	135	28,6	409	66,9	3,0	1 714	20,9	4 154	44,7	2,4
Bad Berka, Stadt	1 214	- 3,5	11 881	- 4,0	9,8	14 604	0,1	130 175	9,5	8,9
Deutschland	1 197	- 4,4	11 825	- 4,4	9,9	14 116	- 1,2	128 894	8,9	9,1
Ausland	17	183,3	56	x	3,3	488	66,0	1 281	119,0	2,6

Noch: 9. Ankünfte, Übernachtungen und Aufenthaltsdauer der Gäste in Beherbergungsstätten
nach ausgewählten Gemeinden und dem ständigen Wohnsitz der Gäste (ohne Camping)

Landkreis Gemeinde Ständiger Wohnsitz der Gäste	November 2012					Januar bis November 2012				
	Ankünfte		Übernachtungen		durch- schnittliche Aufenthalts- dauer	Ankünfte		Übernachtungen		durch- schnittliche Aufenthalts- dauer
	insgesamt	Veränderung gegenüber dem Vorjahres- monat	insgesamt	Veränderung gegenüber dem Vorjahres- monat		insgesamt	Veränderung gegenüber dem Vorjahres- zeitraum	insgesamt	Veränderung gegenüber dem Vorjahres- zeitraum	
	Anzahl	%	Anzahl	%		Anzahl	%	Anzahl	%	
Noch: Weimarer Land										
Bad Sulza, Stadt	4 247	5,4	19 286	12,7	4,5	47 903	1,3	214 590	7,6	4,5
Deutschland	4 240	5,6	19 257	12,7	4,5	47 620	1,6	213 531	7,8	4,5
Ausland	7	- 50,0	29	- 14,7	4,1	283	- 25,7	1 059	- 12,4	3,7
Mönchenholzhausen	957	- 1,6	2 678	22,5	2,8	9 012	1,4	22 634	22,6	2,5
Deutschland	957	- 1,6	2 678	22,5	2,8	9 012	1,4	22 634	22,6	2,5
Ausland	-	x	-	x	-	-	x	-	x	-
Nohra	1 155	39,3	1 667	35,0	1,4	12 638	13,6	18 360	3,5	1,5
Deutschland	1 052	35,4	1 542	34,7	1,5	10 670	12,4	15 752	16,0	1,5
Ausland	103	98,1	125	38,9	1,2	1 968	20,7	2 608	- 37,3	1,3
Sonneberg										
Lauscha, Stadt	289	- 11,1	521	- 22,7	1,8	4 319	1,8	11 190	- 1,3	2,6
Deutschland	276	- 11,0	499	- 23,1	1,8	4 158	2,4	10 877	- 1,4	2,6
Ausland	13	- 13,3	22	- 12,0	1,7	161	- 10,6	313	3,3	1,9
Neuhaus am Rennweg, Stadt	763	- 0,3	3 389	11,8	4,4	12 622	3,6	46 623	6,0	3,7
Deutschland	735	- 1,1	3 334	11,3	4,5	12 219	3,3	45 849	6,0	3,8
Ausland	28	27,3	55	52,8	2,0	403	13,2	774	10,1	1,9
Neuhaus-Schierschnitz	203	31,8	2 192	68,5	10,8	2 193	15,0	23 083	27,9	10,5
Deutschland	181	36,1	2 104	85,5	11,6	1 796	- 0,3	21 028	21,1	11,7
Ausland	22	4,8	88	- 47,3	4,0	397	278,1	2 055	200,4	5,2
Schalkau, Stadt	182	13,8	503	38,2	2,8	4 211	16,0	12 232	- 16,5	2,9
Deutschland	168	27,3	335	8,8	2,0	4 084	25,6	11 255	19,2	2,8
Ausland	14	- 50,0	168	200,0	12,0	127	- 66,4	977	- 81,3	7,7
Sonneberg, Stadt	1 039	- 10,0	1 880	2,2	1,8	14 448	- 6,5	31 061	2,9	2,1
Deutschland	1 022	- 10,7	1 847	1,6	1,8	14 207	- 6,7	30 489	2,4	2,1
Ausland	17	54,5	33	50,0	1,9	241	8,1	572	35,5	2,4
Steinach, Stadt	197	50,4	342	86,9	1,7	4 909	5,7	11 361	11,9	2,3
Deutschland	192	50,0	337	88,3	1,8	4 799	5,0	11 129	11,4	2,3
Ausland	5	66,7	5	25,0	1,0	110	48,6	232	40,6	2,1
Frankenblick	151	- 42,8	354	- 47,9	2,3	4 248	4,3	14 437	- 1,3	3,4
Deutschland	139	- 44,8	311	- 50,9	2,2	4 027	7,5	13 622	1,2	3,4
Ausland	12	-	43	- 8,5	3,6	221	- 32,2	815	- 30,8	3,7
Saalfeld-Rudolstadt										
Bad Blankenburg, Stadt	2 189	- 8,2	4 116	- 7,9	1,9	27 337	4,5	62 706	- 0,8	2,3
Deutschland	2 189	- 7,7	4 116	- 7,3	1,9	27 179	4,5	62 068	- 1,0	2,3
Ausland	-	x	-	x	-	158	1,9	638	12,3	4,0
Cursdorf	150	38,9	352	23,5	2,3	3 208	- 11,6	9 259	- 6,9	2,9
Deutschland	150	44,2	352	27,1	2,3	3 188	- 11,5	9 227	- 6,5	2,9
Ausland	-	x	-	x	-	20	- 25,9	32	- 53,6	1,6
Königsee, Stadt	292	0,7	532	4,3	1,8	3 511	- 12,2	7 241	- 12,5	2,1
Deutschland	290	3,2	524	6,9	1,8	3 456	- 11,9	7 138	- 10,3	2,1
Ausland	2	- 77,8	8	- 60,0	4,0	55	- 28,6	103	- 67,7	1,9
Meura	57	16,3	123	41,4	2,2	993	2,8	3 368	21,2	3,4
Deutschland	57	16,3	123	41,4	2,2	993	2,8	3 368	21,2	3,4
Ausland	-	-	-	-	-	-	-	-	-	-
Oberweißbach/Thür. Wald, Stadt	118	- 19,7	236	2,2	2,0	1 723	- 15,2	4 062	- 24,0	2,4
Deutschland	117	- 20,4	233	0,9	2,0	1 677	- 16,1	3 972	- 24,9	2,4
Ausland	1	x	3	x	3,0	46	39,4	90	47,5	2,0

Noch: 9. Ankünfte, Übernachtungen und Aufenthaltsdauer der Gäste in Beherbergungsstätten
nach ausgewählten Gemeinden und dem ständigen Wohnsitz der Gäste (ohne Camping)

Landkreis Gemeinde Ständiger Wohnsitz der Gäste	November 2012					Januar bis November 2012				
	Ankünfte		Übernachtungen		durch- schnittliche Aufenthalts- dauer	Ankünfte		Übernachtungen		durch- schnittliche Aufenthalts- dauer
	insgesamt	Veränderung gegenüber dem Vorjahres- monat	insgesamt	Veränderung gegenüber dem Vorjahres- monat		insgesamt	Veränderung gegenüber dem Vorjahres- zeitraum	insgesamt	Veränderung gegenüber dem Vorjahres- zeitraum	
Noch: Saalfeld-Rudolstadt										
Rudolstadt, Stadt	1 805	11,7	3 698	7,3	2,0	21 485	0,2	50 504	0,6	2,4
Deutschland	1 795	12,7	3 684	8,3	2,1	21 185	1,1	49 775	1,9	2,3
Ausland	10	- 56,5	14	- 67,4	1,4	300	- 39,6	729	- 45,5	2,4
Saalfeld/Saale, Stadt	1 910	4,9	8 031	3,8	4,2	26 393	- 1,6	104 649	4,3	4,0
Deutschland	1 850	6,0	7 823	4,6	4,2	25 249	- 1,3	101 344	4,2	4,0
Ausland	60	- 20,0	208	- 19,4	3,5	1 144	- 7,9	3 305	8,8	2,9
Schwarzburg	208	5,1	374	5,9	1,8	6 039	- 0,5	17 556	7,2	2,9
Deutschland	208	5,1	374	5,9	1,8	5 947	- 1,3	17 330	6,5	2,9
Ausland	-	x	-	x	-	92	109,1	226	126,0	2,5
Sitzendorf	22	- 57,7	48	- 54,7	2,2	997	- 5,1	3 794	- 7,9	3,8
Deutschland	22	- 57,7	48	- 54,7	2,2	997	- 2,8	3 794	- 7,4	3,8
Ausland	-	x	-	x	-	-	x	-	x	-
Leutenberg, Stadt	53	278,6	119	271,9	2,2	4 659	4,3	12 408	9,4	2,7
Deutschland	53	278,6	119	271,9	2,2	4 578	3,4	12 116	7,9	2,6
Ausland	-	x	-	x	-	81	92,9	292	160,7	3,6
Saalfelder Höhe	860	15,1	1 260	- 10,2	1,5	13 469	- 3,8	33 337	- 8,7	2,5
Deutschland	839	12,3	1 211	- 13,7	1,4	13 174	- 4,9	31 749	- 10,0	2,4
Ausland	21	x	49	x	2,3	295	106,3	1 588	27,3	5,4
Uhlstädt-Kirchhasel	673	0,6	2 788	- 1,2	4,1	10 553	- 6,6	37 185	- 0,1	3,5
Deutschland	673	2,6	2 788	0,2	4,1	10 441	- 7,3	36 798	- 0,9	3,5
Ausland	-	x	-	x	-	112	x	387	x	3,5
Unterwellenborn	465	4,0	855	- 2,7	1,8	6 776	3,3	15 343	2,4	2,3
Deutschland	463	4,5	852	- 1,8	1,8	6 679	2,9	15 130	2,4	2,3
Ausland	2	- 50,0	3	- 72,7	1,5	97	34,7	213	7,6	2,2
Saale-Holzland-Kreis										
Bad Klosterlausnitz	1 632	2,5	16 792	0,3	10,3	18 627	8,7	184 536	0,8	9,9
Deutschland	1 576	3,2	16 709	0,3	10,6	17 487	6,3	183 203	0,6	10,5
Ausland	56	- 13,8	83	10,7	1,5	1 140	67,4	1 333	55,9	1,2
Eisenberg, Stadt	469	15,2	690	13,9	1,5	9 621	12,1	19 088	9,0	2,0
Deutschland	468	15,0	689	13,7	1,5	9 564	13,0	19 007	9,4	2,0
Ausland	1	x	1	x	1,0	57	- 52,1	81	- 44,1	1,4
Kahla, Stadt	274	- 7,7	444	- 24,7	1,6	3 597	2,0	5 439	- 7,0	1,5
Deutschland	261	- 7,8	430	- 23,6	1,6	3 483	2,5	5 199	- 7,2	1,5
Ausland	13	- 7,1	14	- 48,1	1,1	114	- 11,6	240	- 3,6	2,1
Stadtroda, Stadt	323	- 10,8	601	- 6,7	1,9	3 780	4,7	8 067	2,4	2,1
Deutschland	318	- 7,6	595	- 1,2	1,9	3 650	5,4	7 730	1,8	2,1
Ausland	5	- 72,2	6	- 85,7	1,2	130	- 12,2	337	19,1	2,6
Saale-Orla-Kreis										
Bad Lobenstein, Stadt	556	7,5	6 992	2,1	12,6	8 900	23,0	81 876	12,1	9,2
Deutschland	539	4,3	6 862	0,2	12,7	8 771	24,5	80 663	12,8	9,2
Ausland	17	x	130	x	7,6	129	- 32,5	1 213	- 20,0	9,4

Noch: 9. Ankünfte, Übernachtungen und Aufenthaltsdauer der Gäste in Beherbergungsstätten
nach ausgewählten Gemeinden und dem ständigen Wohnsitz der Gäste (ohne Camping)

Landkreis Gemeinde Ständiger Wohnsitz der Gäste	November 2012					Januar bis November 2012				
	Ankünfte		Übernachtungen		durch- schnittliche Aufenthalts- dauer	Ankünfte		Übernachtungen		durch- schnittliche Aufenthalts- dauer
	insgesamt	Veränderung gegenüber dem Vorjahres- monat	insgesamt	Veränderung gegenüber dem Vorjahres- monat		insgesamt	Veränderung gegenüber dem Vorjahres- zeitraum	insgesamt	Veränderung gegenüber dem Vorjahres- zeitraum	
Anzahl	%	Anzahl	%	Tage	Anzahl	%	Anzahl	%	Tage	
Noch: Saale-Orla-Kreis										
Neustadt an der Orla, Stadt	616	6,9	947	- 17,9	1,5	8 379	10,1	12 468	8,9	1,5
Deutschland	590	5,9	856	- 21,7	1,5	7 958	8,9	11 614	6,4	1,5
Ausland	26	36,8	91	49,2	3,5	421	39,9	854	58,4	2,0
Schleiz, Stadt	280	- 20,5	467	- 10,0	1,7	4 906	6,6	7 683	9,8	1,6
Deutschland	242	- 18,8	384	- 10,9	1,6	3 938	14,0	6 175	14,4	1,6
Ausland	38	- 29,6	83	- 5,7	2,2	968	- 15,8	1 508	- 5,6	1,6
Triptis, Stadt	376	25,3	862	59,9	2,3	5 484	- 3,7	11 012	- 12,7	2,0
Deutschland	348	18,8	689	30,0	2,0	4 474	- 12,6	8 727	- 23,5	2,0
Ausland	28	x	173	x	6,2	1 010	76,6	2 285	89,8	2,3
Ziegenrück, Stadt	517	5,5	1 090	29,5	2,1	9 455	9,3	24 648	7,7	2,6
Deutschland	441	8,1	1 009	41,1	2,3	8 726	17,0	23 445	19,4	2,7
Ausland	76	- 7,3	81	- 36,2	1,1	729	- 38,6	1 203	- 63,1	1,7
Krölpa	324	241,1	734	241,4	2,3	2 251	15,8	6 735	19,0	3,0
Deutschland	310	240,7	636	x	2,1	2 215	14,5	6 483	16,1	2,9
Ausland	14	250,0	98	44,1	7,0	36	260,0	252	227,3	7,0
Saalburg-Ebersdorf, Stadt	481	- 6,6	1 002	- 12,0	2,1	15 312	- 21,3	41 957	- 18,6	2,7
Deutschland	457	- 0,2	949	5,8	2,1	14 819	- 20,6	40 672	- 17,5	2,7
Ausland	24	- 57,9	53	- 78,1	2,2	493	- 38,7	1 285	- 43,3	2,6
Greiz										
Berga/Elster, Stadt	183	74,3	450	94,8	2,5	2 778	15,6	8 256	14,9	3,0
Deutschland	183	74,3	450	94,8	2,5	2 738	14,1	8 047	12,2	2,9
Ausland	-	x	-	x	-	40	x	209	x	5,2
Greiz, Stadt	563	- 12,7	1 026	- 19,3	1,8	7 152	- 7,8	13 605	- 16,3	1,9
Deutschland	537	- 12,8	909	- 24,2	1,7	6 832	- 7,7	12 784	- 15,9	1,9
Ausland	26	- 10,3	117	62,5	4,5	320	- 9,3	821	- 21,1	2,6
Weida, Stadt	192	- 10,7	253	- 45,1	1,3	2 128	- 6,8	3 765	- 2,8	1,8
Deutschland	192	- 10,7	253	- 45,1	1,3	2 128	- 6,8	3 765	- 2,8	1,8
Ausland	-	-	-	-	-	-	-	-	-	-
Zeulenroda-Triebes, Stadt	1 922	- 14,2	3 027	- 13,9	1,6	22 418	- 1,7	45 276	0,2	2,0
Deutschland	1 867	- 14,4	2 918	- 13,5	1,6	21 323	- 1,5	41 980	1,7	2,0
Ausland	55	- 3,5	109	- 23,2	2,0	1 095	- 4,6	3 296	- 15,4	3,0
Mohlsdorf-Teichwolframsdorf	374	- 30,7	1 018	- 11,7	2,7	4 712	0,1	15 518	5,7	3,3
Deutschland	374	- 30,7	1 018	- 11,7	2,7	4 687	- 0,3	15 425	5,1	3,3
Ausland	-	x	-	x	-	25	x	93	x	3,7
Altenburger Land										
Altenburg, Stadt	3 099	25,1	5 930	27,1	1,9	34 189	12,0	78 680	18,8	2,3
Deutschland	2 982	27,2	5 487	31,0	1,8	31 529	12,5	68 635	18,7	2,2
Ausland	117	- 12,0	443	- 7,7	3,8	2 660	7,0	10 045	19,5	3,8
Meuselwitz, Stadt	148	23,3	287	- 18,0	1,9	1 991	- 0,9	3 919	- 5,6	2,0
Deutschland	147	22,5	286	- 18,3	1,9	1 977	- 0,5	3 888	- 5,4	2,0
Ausland	1	x	1	x	1,0	14	- 39,1	31	- 26,2	2,2

Noch: 9. Ankünfte, Übernachtungen und Aufenthaltsdauer der Gäste in Beherbergungsstätten
nach ausgewählten Gemeinden und dem ständigen Wohnsitz der Gäste (ohne Camping)

Landkreis Gemeinde Ständiger Wohnsitz der Gäste	November 2012					Januar bis November 2012				
	Ankünfte		Übernachtungen		durch- schnittliche Aufenthalts- dauer	Ankünfte		Übernachtungen		durch- schnittliche Aufenthalts- dauer
	insgesamt	Veränderung gegenüber dem Vorjahres- monat	insgesamt	Veränderung gegenüber dem Vorjahres- monat		insgesamt	Veränderung gegenüber dem Vorjahres- zeitraum	insgesamt	Veränderung gegenüber dem Vorjahres- zeitraum	
	Anzahl	%	Anzahl	%		Anzahl	%	Anzahl	%	
Noch: Altenburger Land										
Schmölln, Stadt	525	- 10,4	1 131	- 6,9	2,2	5 554	- 20,8	11 000	- 11,0	2,0
Deutschland	510	- 8,6	1 090	- 2,2	2,1	5 379	- 21,1	10 453	- 10,5	1,9
Ausland	15	- 46,4	41	- 59,0	2,7	175	- 11,6	547	- 20,0	3,1

**10. Ankünfte, Übernachtungen und Aufenthaltsdauer der Gäste in Beherbergungsstätten
in Städten des Vereins Städtetourismus in Thüringen e.V. (ohne Camping)**

Stadt Ständiger Wohnsitz der Gäste	November 2012					Januar bis November 2012				
	Ankünfte		Übernachtungen		durch- schnittliche Aufenthalts- dauer	Ankünfte		Übernachtungen		durch- schnittliche Aufenthalts- dauer
	insgesamt	Veränderung gegenüber dem Vorjahres- monat	insgesamt	Veränderung gegenüber dem Vorjahres- monat		insgesamt	Veränderung gegenüber dem Vorjahres- zeitraum	insgesamt	Veränderung gegenüber dem Vorjahres- zeitraum	
	Anzahl	%	Anzahl	%		Anzahl	%	Anzahl	%	
Altenburg	3 099	25,1	5 930	27,1	1,9	34 189	12,0	78 680	18,8	2,3
Deutschland	2 982	27,2	5 487	31,0	1,8	31 529	12,5	68 635	18,7	2,2
Ausland	117	- 12,0	443	- 7,7	3,8	2 660	7,0	10 045	19,5	3,8
Apolda	1 999	- 2,1	4 108	3,8	2,1	26 502	9,7	56 967	14,8	2,1
Deutschland	1 864	- 3,7	3 699	- 0,3	2,0	24 788	9,0	52 813	12,9	2,1
Ausland	135	28,6	409	66,9	3,0	1 714	20,9	4 154	44,7	2,4
Arnstadt	3 265	32,3	6 108	22,3	1,9	35 362	18,4	65 754	7,1	1,9
Deutschland	3 109	37,5	5 616	29,5	1,8	32 920	20,0	60 951	11,2	1,9
Ausland	156	- 24,3	492	- 25,0	3,2	2 442	- 0,4	4 803	- 27,5	2,0
Eisenach	11 831	- 8,7	22 108	2,3	1,9	154 085	- 4,0	285 087	4,7	1,9
Deutschland	10 902	- 10,2	18 444	- 7,9	1,7	137 707	- 4,0	252 075	2,8	1,8
Ausland	929	12,5	3 664	130,4	3,9	16 378	- 3,7	33 012	21,9	2,0
Erfurt	38 314	- 1,7	60 813	- 0,8	1,6	393 346	3,5	683 643	3,6	1,7
Deutschland	36 046	- 2,5	56 385	- 0,4	1,6	362 190	2,8	622 717	2,7	1,7
Ausland	2 268	11,9	4 428	- 6,2	2,0	31 156	11,9	60 926	13,4	2,0
Gera	9 440	- 4,9	15 122	- 14,9	1,6	104 487	0,7	180 440	- 6,1	1,7
Deutschland	8 578	- 5,8	13 989	- 10,0	1,6	88 780	2,3	155 732	- 3,6	1,8
Ausland	862	5,0	1 133	- 49,1	1,3	15 707	- 7,5	24 708	- 19,6	1,6
Gotha	5 632	- 0,5	11 993	- 3,0	2,1	62 570	7,9	141 483	6,1	2,3
Deutschland	5 216	0,7	10 906	- 6,3	2,1	57 010	5,2	129 888	2,7	2,3
Ausland	416	- 13,2	1 087	50,6	2,6	5 560	46,4	11 595	69,7	2,1
Greiz	563	- 12,7	1 026	- 19,3	1,8	7 152	- 7,8	13 605	- 16,3	1,9
Deutschland	537	- 12,8	909	- 24,2	1,7	6 832	- 7,7	12 784	- 15,9	1,9
Ausland	26	- 10,3	117	62,5	4,5	320	- 9,3	821	- 21,1	2,6
Ilmenau	3 451	36,8	7 399	59,2	2,1	45 948	9,9	106 320	17,2	2,3
Deutschland	3 212	35,9	6 373	53,2	2,0	42 490	9,5	93 748	14,9	2,2
Ausland	239	49,4	1 026	109,4	4,3	3 458	15,9	12 572	37,2	3,6
Jena	12 303	- 2,3	22 888	- 7,4	1,9	133 191	- 13,8	257 162	- 10,4	1,9
Deutschland	10 918	- 5,3	18 662	- 12,6	1,7	115 995	- 12,4	211 751	- 11,7	1,8
Ausland	1 385	30,9	4 226	25,5	3,1	17 196	- 22,3	45 411	- 4,1	2,6

Noch: 10. Ankünfte, Übernachtungen und Aufenthaltsdauer der Gäste in Beherbergungsstätten
in Städten des Vereins Städtetourismus in Thüringen e.V. (ohne Camping)

Stadt ----- Ständiger Wohnsitz der Gäste	November 2012					Januar bis November 2012				
	Ankünfte		Übernachtungen		durch- schnittliche Aufenthalts- dauer	Ankünfte		Übernachtungen		durch- schnittliche Aufenthalts- dauer
	insgesamt	Veränderung gegenüber dem Vorjahres- monat	insgesamt	Veränderung gegenüber dem Vorjahres- monat		insgesamt	Veränderung gegenüber dem Vorjahres- zeitraum	insgesamt	Veränderung gegenüber dem Vorjahres- zeitraum	
	Anzahl	%	Anzahl	%		Anzahl	%	Anzahl	%	
Meiningen	2 067	3,1	3 791	16,5	1,8	29 279	7,4	52 064	8,1	1,8
Deutschland	1 949	3,1	3 426	11,4	1,8	27 621	8,6	48 754	8,7	1,8
Ausland	118	3,5	365	105,1	3,1	1 658	- 9,3	3 310	0,9	2,0
Mühlhausen	3 439	- 18,7	6 282	- 26,2	1,8	48 911	- 5,1	110 506	- 3,0	2,3
Deutschland	3 085	- 19,9	5 615	- 28,7	1,8	44 903	- 7,7	102 834	- 5,4	2,3
Ausland	354	- 5,6	667	5,5	1,9	4 008	37,1	7 672	46,3	1,9
Nordhausen	2 553	- 8,0	5 027	- 4,1	2,0	33 897	- 2,8	69 443	2,7	2,0
Deutschland	2 436	- 9,2	4 774	- 3,8	2,0	31 948	- 3,7	65 622	2,4	2,1
Ausland	117	27,2	253	- 10,3	2,2	1 949	15,1	3 821	8,2	2,0
Rudolstadt	1 805	11,7	3 698	7,3	2,0	21 485	0,2	50 504	0,6	2,4
Deutschland	1 795	12,7	3 684	8,3	2,1	21 185	1,1	49 775	1,9	2,3
Ausland	10	- 56,5	14	- 67,4	1,4	300	- 39,6	729	- 45,5	2,4
Saalfeld	1 910	4,9	8 031	3,8	4,2	26 393	- 1,6	104 649	4,3	4,0
Deutschland	1 850	6,0	7 823	4,6	4,2	25 249	- 1,3	101 344	4,2	4,0
Ausland	60	- 20,0	208	- 19,4	3,5	1 144	- 7,9	3 305	8,8	2,9
Schmalkalden	1 027	11,5	1 976	21,1	1,9	13 536	3,2	27 902	2,0	2,1
Deutschland	1 006	11,2	1 931	20,2	1,9	13 142	2,5	26 825	0,6	2,0
Ausland	21	31,3	45	80,0	2,1	394	32,7	1 077	59,3	2,7
Sondershausen	1 642	- 10,2	3 353	- 7,7	2,0	36 514	12,7	100 013	14,0	2,7
Deutschland	1 601	- 10,8	3 276	- 7,4	2,0	35 949	12,2	98 048	12,7	2,7
Ausland	41	24,2	77	- 16,3	1,9	565	56,9	1 965	169,2	3,5
Suhl	8 063	10,4	18 089	10,2	2,2	85 680	5,2	224 552	1,4	2,6
Deutschland	7 844	10,7	17 373	9,6	2,2	82 306	6,2	211 644	2,3	2,6
Ausland	219	2,3	716	27,0	3,3	3 374	- 14,9	12 908	- 11,5	3,8
Weimar	27 115	6,6	46 746	7,3	1,7	323 984	1,0	601 164	0,5	1,9
Deutschland	24 561	7,3	42 470	8,6	1,7	280 806	0,7	519 583	0,5	1,9
Ausland	2 554	0,6	4 276	- 4,4	1,7	43 178	3,5	81 581	1,0	1,9
Ausgewählte Städte zusammen	139 518	0,9	254 488	1,5	1,8	1 616 511	1,0	3 209 938	2,1	2,0
Deutschland	129 491	0,5	230 842	0,5	1,8	1 463 350	1,0	2 885 523	1,7	2,0
Ausland	10 027	7,5	23 646	12,0	2,4	153 161	0,8	324 415	5,7	2,1

**11. Beherbergungsstätten, angebotene Gästebetten und Kapazitätsauslastung
nach Betriebsarten sowie Campingplätze**

Betriebsart	November 2012								Jan. - Nov. 2012
	Betriebe			in den Betrieben angebotene Betten/Schlafgelegenheiten ¹⁾					durch- schnittliche Auslastung
	insgesamt	darunter geöffnete ²⁾		insgesamt	Veränderung gegenüber dem Vorjahres- monat	durch- schnittliche Auslastung	nachrichtlich		
		zusammen	Veränderung gegenüber dem Vorjahres- monat				maximales Angebot an Schlaf- gelegenheiten der letzten 13 Monate	Anteil der aktuell angebotenen Schlaf- gelegenheiten am Maximum	
Anzahl		%		Anzahl	%		Anzahl	%	
Hotels, Gasthöfe, Pensionen	997	951	- 1,1	44 343	1,0	31,1	45 941	96,5	37,0
Hotels (ohne Hotels garnis)	381	368	- 0,3	30 449	1,3	34,3	31 306	97,3	40,3
Hotels garnis	69	65	- 1,5	3 341	2,1	35,1	3 414	97,9	40,4
Gasthöfe	358	336	- 2,0	6 770	- 1,1	18,5	7 266	93,2	24,3
Pensionen	189	182	- 1,1	3 783	2,3	23,8	3 955	95,7	30,6
Ferienunterkünfte und ähnliche Beherbergungsstätten	256	213	- 2,7	10 791	- 2,9	15,1	13 790	78,3	28,1
Erholungs- und Ferienheime	12	12	-	773	- 1,4	23,0	788	98,1	37,8
Ferienhäuser und Ferienwohnungen	125	99	- 4,8	3 134	- 9,6	14,1	4 639	67,6	27,8
Jugendherbergen und Hütten	119	102	- 1,0	6 884	0,4	14,6	8 363	82,3	27,2
Sonstige tourismusrelevante Unterkünfte	62	62	-	7 923	- 0,2	74,8	8 003	99,0	74,1
Vorsorge- u. Rehabilitations- kliniken	33	33	- 2,9	5 884	- 1,7	89,0	5 903	99,7	86,0
Schulungsheime	29	29	3,6	2 039	4,1	33,0	2 100	97,1	39,3
Beherbergungsstätten insgesamt	1 315	1 226	- 1,4	63 057	0,2	33,8	67 734	93,1	39,9
Campingplätze ³⁾	64	24	- 17,2	6 248	- 21,9	x	39 552	15,8	x

1) Doppelbetten zählen als 2 Schlafgelegenheiten. Für Camping (Urlaubscamping ohne Dauercamping) wird 1 Stellplatz in 4 Schlafgelegenheiten umgerechnet. - 2) ganz oder teilweise geöffnet - 3) Campingplätze ohne Betriebe mit ausschließlich Dauercamping

**12. Beherbergungsstätten, angebotene Gästebetten und Kapazitätsauslastung
nach Reisegebieten sowie Campingplätze**

Reisegebiet	November 2012								Jan. - Nov. 2012
	Betriebe			in den Betrieben angebotene Betten/Schlafgelegenheiten ¹⁾					durch- schnittliche Auslastung
	insgesamt	darunter geöffnete ²⁾		insgesamt	Veränderung gegenüber dem Vorjahres- monat	durch- schnittliche Auslastung	nachrichtlich		
		zusammen	Veränderung gegenüber dem Vorjahres- monat				maximales Angebot an Schlaf- gelegenheiten der letzten 13 Monate	Anteil der aktuell angebotenen Schlaf- gelegenheiten am Maximum	
Anzahl	%		Anzahl	%		Anzahl	%		
Südharz	35	33	- 2,9	1 754	- 5,3	20,8	1 920	91,4	25,5
Thüringer Vogtland	68	65	- 5,8	3 133	- 3,5	26,6	3 396	92,3	29,3
Thüringer Rhön	86	80	- 4,8	3 154	- 2,9	36,9	3 464	91,1	41,7
Thüringer Wald	663	602	- 1,1	28 975	- 0,4	29,8	31 687	91,4	37,6
Städte Eisenach, Erfurt, Jena, Weimar	165	165	2,5	12 483	3,1	40,8	12 600	99,1	45,0
Übriges Thüringen	298	281	- 1,7	13 558	1,4	38,7	14 667	92,4	44,2
Thüringen insgesamt	1 315	1 226	- 1,4	63 057	0,2	33,8	67 734	93,1	39,9
Campingplätze ³⁾	64	24	- 17,2	6 248	- 21,9	x	39 552	15,8	x

1) Doppelbetten zählen als 2 Schlafgelegenheiten. Für Camping (Urlaubscamping ohne Dauercamping) wird 1 Stellplatz in 4 Schlafgelegenheiten umgerechnet. - 2) ganz oder teilweise geöffnet - 3) Campingplätze ohne Betriebe mit ausschließlich Dauercamping

**13. Beherbergungsstätten, angebotene Gästebetten und Kapazitätsauslastung
nach Gemeindegruppen (ohne Camping)**

Gemeindegruppe	November 2012								Jan. - Nov. 2012
	Betriebe			in den Betrieben angebotene Betten/Schlafgelegenheiten ¹⁾					durch- schnittliche Auslastung
	insgesamt	darunter geöffnete ²⁾		insgesamt	Veränderung gegenüber dem Vorjahres- monat	durch- schnittliche Auslastung	nachrichtlich		
		zusammen	Veränderung gegenüber dem Vorjahres- monat				maximales Angebot an Schlaf- gelegenheiten der letzten 13 Monate	Anteil der aktuell angebotenen Schlaf- gelegenheiten am Maximum	
Anzahl		%	Anzahl	%		Anzahl	%		
Heilbäder zusammen	130	126	- 0,8	9 636	1,0	62,8	9 745	98,9	65,1
Mineral-, Moor-, Sole- und Thermalbäder	84	82	- 1,2	6 205	1,0	68,6	6 255	99,2	70,4
Orte mit Kurbetrieb	13	13	8,3	1 296	4,5	71,6	1 302	99,5	71,2
heilklimatische Kurorte	21	19	- 5,0	1 182	- 2,2	35,8	1 230	96,1	41,5
Kneippkurorte	12	12	-	953	- 0,1	46,0	958	99,5	55,0
Luftkurorte	57	54	- 1,8	5 192	- 0,3	30,5	5 364	96,8	43,2
Erholungsorte	210	184	1,1	6 780	- 0,7	18,8	7 933	85,5	29,9
Sonstige Gemeinden	918	862	- 1,9	41 449	0,2	29,9	44 692	92,7	35,4
Gemeindegruppen insgesamt	1 315	1 226	- 1,4	63 057	0,2	33,8	67 734	93,1	39,9

1) Doppelbetten zählen als 2 Schlafgelegenheiten. - 2) ganz oder teilweise geöffnet

14. Beherbergungsstätten, angebotene Gästebetten und Kapazitätsauslastung nach Kreisen (ohne Camping)

Kreisfreie Stadt Landkreis Land	November 2012								Jan. - Nov. 2012
	Betriebe			in den Betrieben angebotene Betten/Schlafgelegenheiten ¹⁾					durch- schnittliche Auslastung
	insgesamt	darunter geöffnete ²⁾		insgesamt	Veränderung gegenüber dem Vorjahres- monat	durch- schnittliche Auslastung	nachrichtlich		
		zusammen	Veränderung gegenüber dem Vorjahres- monat				maximales Angebot an Schlaf- gelegenheiten der letzten 13 Monate	Anteil der aktuell angebotenen Schlaf- gelegenheiten am Maximum	
Anzahl		%	Anzahl	%		Anzahl	%		
Stadt Erfurt	63	63	- 1,6	4 807	- 0,6	42,2	4 883	98,4	42,7
Stadt Gera	17	16	- 5,9	1 459	0,4	34,5	1 474	99,0	37,1
Stadt Jena	26	26	4,0	1 860	15,8	41,0	1 889	98,5	48,4
Stadt Suhl	22	20	5,3	1 668	0,8	36,1	1 715	97,3	40,4
Stadt Weimar	46	46	9,5	3 753	3,8	41,6	3 761	99,8	48,6
Stadt Eisenach	30	30	-	2 063	0,4	35,7	2 067	99,8	41,5
Eichsfeld	55	53	-	2 381	3,2	40,8	2 434	97,8	45,4
Nordhausen	35	33	- 2,9	1 754	- 5,3	20,8	1 920	91,4	25,5
Wartburgkreis	91	81	- 5,8	3 965	- 2,0	51,4	4 326	91,7	54,8
Unstrut-Hainich-Kreis	48	47	4,4	2 210	5,7	36,2	2 233	99,0	46,4
Kyffhäuserkreis	41	38	-	1 888	3,5	31,5	2 381	79,3	42,1
Schmalkalden-Meiningen	133	120	- 0,8	5 673	- 0,9	23,2	6 255	90,7	34,7
Gotha	98	96	- 3,0	6 142	1,6	33,5	6 211	98,9	41,8
Sömmerda	21	20	-	876	10,9	22,0	1 008	86,9	25,0
Hildburghausen	68	62	1,6	2 841	- 1,9	34,3	3 000	94,7	39,9
Ilm-Kreis	99	89	- 4,3	3 584	- 1,9	23,5	3 973	90,2	31,3
Weimarer Land	58	56	- 3,4	3 286	-	44,9	3 387	97,0	47,9
Sonneberg	53	45	- 8,2	1 544	- 8,9	21,4	1 910	80,8	28,4
Saalfeld-Rudolstadt	111	102	3,0	4 069	0,6	21,9	4 731	86,0	30,8
Saale-Holzland-Kreis	54	48	- 7,7	1 969	- 5,9	47,2	2 141	92,0	49,9
Saale-Orla-Kreis	74	67	1,5	2 643	2,0	28,1	3 030	87,2	35,1
Greiz	44	42	- 6,7	1 498	- 7,3	18,0	1 744	85,9	21,6
Altenburger Land	28	26	- 3,7	1 124	- 3,1	29,8	1 261	89,1	35,3
Thüringen	1 315	1 226	- 1,4	63 057	0,2	33,8	67 734	93,1	39,9

1) Doppelbetten zählen als 2 Schlafgelegenheiten. - 2) ganz oder teilweise geöffnet

**15. Beherbergungsstätten, angebotene Gästebetten und Kapazitätsauslastung
nach Kreisen und ausgewählten Betriebsarten**

Kreisfreie Stadt Landkreis ----- Betriebsart	November 2012								Jan. - Nov. 2012
	Betriebe			in den Betrieben angebotene Betten/Schlafgelegenheiten ¹⁾					durch- schnittliche Auslastung
	insgesamt	darunter geöffnete ²⁾		insgesamt	Veränderung gegenüber dem Vorjahres- monat	durch- schnittliche Auslastung	nachrichtlich		
		zusammen	Veränderung gegenüber dem Vorjahres- monat				maximales Angebot an Schlaf- gelegenheiten der letzten 13 Monate	Anteil der aktuell angebotenen Schlaf- gelegenheiten am Maximum	
Anzahl		%	Anzahl	%		Anzahl	%		
Stadt Erfurt									
Hotels, Gasthöfe, Pensionen	54	54	- 1,8	4 158	- 0,3	43,7	4 219	98,6	43,0
darunter									
Hotels (ohne Hotels garnis)	21	21	-	2 990	- 1,3	45,4	3 045	98,2	44,6
Gasthöfe	12	12	-	238	4,4	30,9	242	98,3	28,6
Stadt Gera									
Hotels, Gasthöfe, Pensionen	16	15	- 6,3	1 408	0,4	35,4	1 423	98,9	37,7
darunter									
Hotels (ohne Hotels garnis)	6	6	-	1 038	-	37,5	1 038	100,0	36,2
Gasthöfe	4	4	-	88	2,3	36,7	88	100,0	33,9
Stadt Jena									
Hotels, Gasthöfe, Pensionen	23	23	9,5	1 638	22,8	42,4	1 667	98,3	51,4
darunter									
Hotels (ohne Hotels garnis)	7	7	16,7	1 094	32,3	41,5	1 114	98,2	53,1
Gasthöfe	6	6	-	210	- 0,5	39,6	215	97,7	43,6
Stadt Suhl									
Hotels, Gasthöfe, Pensionen	18	17	6,3	1 582	0,9	38,0	1 601	98,8	41,7
darunter									
Hotels (ohne Hotels garnis)	7	7	-	1 341	0,3	41,9	1 341	100,0	45,3
Gasthöfe	6	5	25,0	66	20,0	17,5	83	79,5	34,2
Stadt Weimar									
Hotels, Gasthöfe, Pensionen	35	35	9,4	3 057	2,7	42,2	3 060	99,9	48,9
darunter									
Hotels (ohne Hotels garnis)	12	12	9,1	2 049	1,5	42,2	2 049	100,0	49,0
Gasthöfe	3	3	-	61	- 1,6	25,4	62	98,4	30,2
Stadt Eisenach									
Hotels, Gasthöfe, Pensionen	27	27	-	1 881	0,5	37,8	1 882	99,9	42,5
darunter									
Hotels (ohne Hotels garnis)	14	14	-	1 478	0,3	41,1	1 479	99,9	44,4
Gasthöfe	4	4	-	91	-	15,8	91	100,0	26,0
Eichsfeld									
Hotels, Gasthöfe, Pensionen	38	38	- 2,6	1 393	- 1,8	36,3	1 420	98,1	39,4
darunter									
Hotels (ohne Hotels garnis)	15	15	-	980	- 0,2	46,2	987	99,3	50,3
Gasthöfe	19	19	- 5,0	352	- 6,1	10,7	372	94,6	12,8
Nordhausen									
Hotels, Gasthöfe, Pensionen	24	24	4,3	1 244	1,1	23,3	1 258	98,9	25,3
darunter									
Hotels (ohne Hotels garnis)	15	15	- 6,3	1 017	- 2,9	21,5	1 029	98,8	23,5
Gasthöfe	4	4	33,3	64	30,6	30,3	66	97,0	25,5

1) Doppelbetten zählen als 2 Schlafgelegenheiten. - 2) ganz oder teilweise geöffnet

Noch: 15. Beherbergungsstätten, angebotene Gästebetten und Kapazitätsauslastung
nach Kreisen und ausgewählten Betriebsarten

Kreisfreie Stadt Landkreis Betriebsart	November 2012								Jan. - Nov. 2012
	Betriebe			in den Betrieben angebotene Betten/Schlafgelegenheiten ¹⁾					durch- schnittliche Auslastung
	insgesamt	darunter geöffnete ²⁾		insgesamt	Veränderung gegenüber dem Vorjahres- monat	durch- schnittliche Auslastung	nachrichtlich		
		zusammen	Veränderung gegenüber dem Vorjahres- monat				maximales Angebot an Schlaf- gelegenheiten der letzten 13 Monate	Anteil der aktuell angebotenen Schlaf- gelegenheiten am Maximum	
Anzahl		%	Anzahl	%	Anzahl	%			
Wartburgkreis									
Hotels, Gasthöfe, Pensionen	64	61	- 4,7	1 799	- 3,4	20,9	1 933	93,1	29,5
darunter									
Hotels (ohne Hotels garnis)	24	24	-	1 090	- 1,1	24,7	1 115	97,8	35,1
Gasthöfe	30	28	- 6,7	561	- 6,5	15,0	658	85,3	21,6
Unstrut-Hainich-Kreis									
Hotels, Gasthöfe, Pensionen	35	35	2,9	1 226	6,1	21,1	1 229	99,8	30,5
darunter									
Hotels (ohne Hotels garnis)	17	17	6,3	837	7,7	23,2	840	99,6	32,0
Gasthöfe	11	11	-	255	3,7	11,1	255	100,0	22,2
Kyffhäuserkreis									
Hotels, Gasthöfe, Pensionen	24	22	-	756	9,4	27,3	792	95,5	33,4
darunter									
Hotels (ohne Hotels garnis)	5	5	-	363	15,2	35,4	363	100,0	44,3
Gasthöfe	12	10	- 9,1	220	- 8,3	16,0	254	86,6	20,9
Schmalkalden-Meiningen									
Hotels, Gasthöfe, Pensionen	106	97	-	4 359	- 0,1	23,8	4 654	93,7	35,5
darunter									
Hotels (ohne Hotels garnis)	33	31	- 3,1	3 049	- 1,6	26,9	3 212	94,9	40,2
Gasthöfe	44	39	- 2,5	750	0,9	16,7	838	89,5	25,0
Gotha									
Hotels, Gasthöfe, Pensionen	77	76	- 2,6	4 757	2,0	34,1	4 791	99,3	41,1
darunter									
Hotels (ohne Hotels garnis)	32	32	- 3,0	3 808	2,6	36,6	3 823	99,6	43,8
Gasthöfe	22	21	- 4,5	439	- 1,8	22,4	450	97,6	28,8
Sömmerda									
Hotels, Gasthöfe, Pensionen	19	19	-	605	16,6	31,3	617	98,1	29,0
darunter									
Hotels (ohne Hotels garnis)	9	9	12,5	405	29,8	27,8	408	99,3	24,8
Gasthöfe	4	4	-	58	-	28,4	58	100,0	29,9
Hildburghausen									
Hotels, Gasthöfe, Pensionen	50	46	2,2	1 668	1,5	25,3	1 758	94,9	34,7
darunter									
Hotels (ohne Hotels garnis)	16	14	7,7	977	1,2	30,0	1 036	94,3	43,4
Gasthöfe	20	19	- 9,5	368	- 10,0	22,7	380	96,8	19,2
Ilm-Kreis									
Hotels, Gasthöfe, Pensionen	74	70	- 4,1	2 722	- 2,4	27,2	2 934	92,8	33,3
darunter									
Hotels (ohne Hotels garnis)	30	28	- 6,7	1 858	- 2,6	30,6	2 029	91,6	35,1
Gasthöfe	27	25	-	537	- 0,4	15,4	573	93,7	26,7

1) Doppelbetten zählen als 2 Schlafgelegenheiten. - 2) ganz oder teilweise geöffnet

Noch: 15. Beherbergungsstätten, angebotene Gästebetten und Kapazitätsauslastung
nach Kreisen und ausgewählten Betriebsarten

Kreisfreie Stadt Landkreis ----- Betriebsart	November 2012								Jan. - Nov. 2012
	Betriebe			in den Betrieben angebotene Betten/Schlafgelegenheiten ¹⁾					durch- schnittliche Auslastung
	insgesamt	darunter geöffnete ²⁾		insgesamt	Veränderung gegenüber dem Vorjahres- monat	durch- schnittliche Auslastung	nachrichtlich		
		zusammen	Veränderung gegenüber dem Vorjahres- monat				maximales Angebot an Schlaf- gelegenheiten der letzten 13 Monate	Anteil der aktuell angebotenen Schlaf- gelegenheiten am Maximum	
Anzahl		%	Anzahl	%		Anzahl	%		
Weimarer Land									
Hotels, Gasthöfe, Pensionen	42	40	- 4,8	1 810	- 1,8	36,4	1 905	95,0	41,2
darunter									
Hotels (ohne Hotels garnis)	15	15	-	1 190	-	43,1	1 232	96,6	48,2
Gasthöfe	12	11	- 15,4	192	- 17,9	18,8	224	85,7	21,6
Sonneberg									
Hotels, Gasthöfe, Pensionen	38	33	- 10,8	956	- 5,7	14,8	1 043	91,7	23,3
darunter									
Hotels (ohne Hotels garnis)	12	12	-	419	1,5	16,7	422	99,3	23,7
Gasthöfe	16	14	-	302	0,3	12,7	336	89,9	22,5
Saalfeld-Rudolstadt									
Hotels, Gasthöfe, Pensionen	85	79	3,9	2 618	0,8	17,3	2 833	92,4	26,5
darunter									
Hotels (ohne Hotels garnis)	40	36	5,9	1 581	- 0,1	17,1	1 767	89,5	27,2
Gasthöfe	35	34	3,0	759	2,8	15,5	777	97,7	23,4
Saale-Holzland-Kreis									
Hotels, Gasthöfe, Pensionen	41	38	- 7,3	1 166	- 5,2	33,9	1 259	92,6	37,8
darunter									
Hotels (ohne Hotels garnis)	15	13	- 13,3	656	- 8,1	43,0	716	91,6	46,8
Gasthöfe	20	19	- 5,0	351	- 7,4	24,4	383	91,6	26,5
Saale-Orla-Kreis									
Hotels, Gasthöfe, Pensionen	51	47	-	1 515	0,4	23,4	1 608	94,2	31,6
darunter									
Hotels (ohne Hotels garnis)	17	17	-	894	- 0,4	28,1	900	99,3	35,4
Gasthöfe	24	21	5,0	409	12,7	16,9	460	88,9	27,2
Greiz									
Hotels, Gasthöfe, Pensionen	30	30	- 9,1	1 031	- 2,2	18,4	1 045	98,7	21,9
darunter									
Hotels (ohne Hotels garnis)	7	7	- 12,5	579	- 0,3	19,8	591	98,0	22,2
Gasthöfe	17	17	-	281	0,7	12,1	281	100,0	15,7
Altenburger Land									
Hotels, Gasthöfe, Pensionen	26	25	-	994	0,9	30,4	1 010	98,4	34,6
darunter									
Hotels (ohne Hotels garnis)	12	11	-	756	0,5	31,6	770	98,2	36,1
Gasthöfe	6	6	-	118	4,4	24,0	120	98,3	24,3

1) Doppelbetten zählen als 2 Schlafgelegenheiten. - 2) ganz oder teilweise geöffnet

**16. Beherbergungsstätten, angebotene Gästebetten und Kapazitätsauslastung
nach ausgewählten Gemeinden (ohne Camping)**

Landkreis Gemeinde	November 2012								Jan. - Nov. 2012
	Betriebe			in den Betrieben angebotene Betten/Schlafgelegenheiten ¹⁾					durch- schnittliche Auslastung
	insgesamt	darunter geöffnete ²⁾		insgesamt	Veränderung gegenüber dem Vorjahres- monat	durch- schnittliche Auslastung	nachrichtlich		
		zusammen	Veränderung gegenüber dem Vorjahres- monat				maximales Angebot an Schlaf- gelegenheiten der letzten 13 Monate	Anteil der aktuell angebotenen Schlaf- gelegenheiten am Maximum	
Anzahl		%	Anzahl	%		Anzahl	%		
Eichsfeld									
Dingelstädt, Stadt	3	3	-	55	-	26,4	55	100,0	24,9
Heilbad Heiligenstadt, Stadt	11	11	10,0	874	12,9	70,4	874	100,0	72,3
Küllstedt	3	3	-	55	-	5,4	55	100,0	6,1
Schimberg	6	6	- 14,3	148	- 8,6	9,9	149	99,3	21,3
Leinefelde-Worbis, Stadt	11	11	-	378	- 0,8	23,0	382	99,0	30,5
Sonnenstein	4	3	-	95	- 1,0	29,2	106	89,6	30,1
Nordhausen									
Bleicherode, Stadt	3	3	-	157	- 3,7	12,8	163	96,3	17,8
Ellrich, Stadt	4	4	-	147	- 1,3	19,2	149	98,7	25,6
Neustadt/Harz	4	3	- 25,0	201	- 13,7	42,8	233	86,3	36,6
Nordhausen, Stadt	13	13	- 7,1	631	2,9	26,6	635	99,4	32,3
Harztor	7	7	16,7	430	4,9	6,5	438	98,2	15,1
Wartburgkreis									
Bad Liebenstein, Stadt	12	12	-	1 317	- 1,2	76,2	1 333	98,8	74,9
Bad Salzungen, Stadt	11	10	- 9,1	855	- 1,4	67,6	872	98,1	74,7
Buttlar	3	3	-	48	-	2,4	48	100,0	11,3
Dernbach	3	3	-	54	-	16,0	54	100,0	19,7
Leimbach	3	3	-	50	-	9,1	50	100,0	6,0
Marksuhl	4	3	- 25,0	50	- 25,4	10,4	72	69,4	12,6
Ruhla, Stadt	10	8	-	177	-	22,5	263	67,3	23,3
Treffurt, Stadt	3	3	-	45	-	4,7	45	100,0	21,4
Weilar	3	3	-	61	- 12,9	6,1	70	87,1	8,5
Wutha-Farnroda	5	5	-	88	4,8	22,9	103	85,4	21,9
Hörselberg-Hainich	4	4	- 20,0	125	- 30,2	23,3	127	98,4	40,0
Unstrut-Hainich-Kreis									
Bad Langensalza, Stadt	8	8	-	361	-	63,8	361	100,0	69,4
Mühlhausen/Thüringen, Stadt	18	18	5,9	951	4,9	22,9	953	99,8	35,2
Kyffhäuserkreis									
Bad Frankenhausen/Kyffh., Stadt	10	10	-	679	0,1	57,3	679	100,0	62,8
Sondershausen, Stadt	12	11	- 8,3	676	7,5	16,5	1 121	60,3	36,2
Schmalkalden-Meiningen									
Breitungen/Werra	4	4	-	101	-	20,6	101	100,0	20,6
Floh-Seligenthal	12	11	10,0	283	4,8	10,1	311	91,0	22,8
Meiningen, Stadt	15	15	-	479	3,2	26,4	479	100,0	32,9
Oberhof, Stadt	28	26	-	2 834	- 1,6	28,5	2 968	95,5	43,4
Schmalkalden, Kurort, Stadt	9	8	- 11,1	277	- 2,1	23,8	362	76,5	30,1
Steinbach-Hallenberg, Kurort, Stadt	5	5	-	106	3,9	8,8	106	100,0	22,8
Brotterode-Trusetal, Stadt	12	9	- 10,0	331	- 5,7	13,7	393	84,2	27,6
Zella-Mehlis, Stadt	10	8	14,3	233	8,9	24,0	294	79,3	30,2
Grabfeld	3	3	-	52	-	15,3	52	100,0	22,3
Gotha									
Friedrichroda, Stadt	23	23	4,5	2 268	9,1	34,4	2 291	99,0	47,2
Georgenthal/Thür. Wald	3	3	-	188	- 5,1	47,4	198	94,9	44,3
Gotha, Stadt	14	14	-	1 025	0,2	39,0	1 027	99,8	41,3
Luisenthal	4	4	-	269	-	28,0	269	100,0	35,6
Tabarz/Thür. Wald	12	12	-	953	- 0,1	46,0	958	99,5	55,0

1) Doppelbetten zählen als 2 Schlafgelegenheiten. - 2) ganz oder teilweise geöffnet

Noch: 16. Beherbergungsstätten, angebotene Gästebetten und Kapazitätsauslastung
nach ausgewählten Gemeinden (ohne Camping)

Landkreis Gemeinde	November 2012								Jan. - Nov. 2012
	Betriebe			in den Betrieben angebotene Betten/Schlafgelegenheiten ¹⁾					durch- schnittliche Auslastung
	insgesamt	darunter geöffnete ²⁾		insgesamt	Veränderung gegenüber dem Vorjahres- monat	durch- schnittliche Auslastung	nachrichtlich		
		zusammen	Veränderung gegenüber dem Vorjahres- monat				maximales Angebot an Schlaf- gelegenheiten der letzten 13 Monate	Anteil der aktuell angebotenen Schlaf- gelegenheiten am Maximum	
Anzahl		%	Anzahl	%		Anzahl	%		
Noch: Gotha									
Tambach-Dietharz/Thür. Wald, Stadt	7	7	- 12,5	337	- 6,9	7,6	337	100,0	18,3
Waltershausen, Stadt	5	5	-	116	-	15,8	117	99,1	23,3
Emsetal	5	4	- 20,0	132	- 7,0	14,8	142	93,0	37,8
Drei Gleichen	3	3	-	75	2,7	21,7	75	100,0	25,5
Nesse-Apfelstädt	4	4	-	297	-	41,4	297	100,0	38,8
Sömmerda									
Kölleda, Stadt	3	3	-	80	3,9	50,6	82	97,6	34,5
Sömmerda, Stadt	3	3	-	96	1,1	38,5	96	100,0	38,2
Hildburghausen									
Eisfeld, Stadt	5	5	-	101	- 9,0	25,4	101	100,0	34,0
Hildburghausen, Stadt	5	5	150,0	131	118,3	14,8	131	100,0	19,2
Römhild, Stadt	3	3	-	128	- 8,6	10,9	140	91,4	18,7
Sachsenbrunn	6	6	-	124	-	9,0	124	100,0	25,0
Schleusingen, Stadt	4	3	-	75	-	35,7	93	80,6	31,7
St.Kilian	6	5	-	329	12,7	11,2	380	86,6	12,2
Themar, Stadt	3	3	-	56	-	13,0	56	100,0	18,0
Masserberg	20	17	- 5,6	1 259	- 9,3	38,3	1 317	95,6	46,0
Ilm-Kreis									
Arnstadt, Stadt	11	11	-	589	- 0,7	34,6	595	99,0	33,2
Elgersburg	4	3	-	100	-	18,6	126	79,4	28,8
Frankenhain	3	3	-	97	- 1,0	6,6	114	85,1	25,0
Frauenwald	8	5	- 16,7	149	- 20,7	14,6	284	52,5	27,2
Gehlberg	3	3	- 25,0	121	- 28,8	5,4	121	100,0	19,0
Geraberg	3	3	-	106	3,9	10,0	106	100,0	28,9
Großbreitenbach, Stadt	4	3	- 25,0	85	- 19,0	2,7	105	81,0	19,7
Ilmenau, Stadt	17	16	-	1 048	8,5	23,5	1 091	96,1	30,4
Neustadt am Rennsteig	6	5	-	239	- 0,4	54,5	257	93,0	64,8
Plaue, Stadt	3	3	-	138	- 16,9	23,7	166	83,1	28,3
Schmiedefeld am Rennsteig	8	6	-	154	10,0	5,8	184	83,7	33,2
Stützerbach	3	3	-	50	-	6,1	50	100,0	17,6
Wipfratal	3	3	-	68	-	30,0	68	100,0	28,0
Ilmtal	5	5	-	172	1,2	23,1	175	98,3	34,3
Weimarer Land									
Apolda, Stadt	4	4	-	428	-	32,0	428	100,0	39,7
Bad Berka, Stadt	9	9	12,5	683	8,9	58,8	689	99,1	59,3
Bad Sulza, Stadt	13	12	- 7,7	966	- 1,4	66,5	983	98,3	66,3
Mönchenholzhausen	3	3	-	180	-	49,6	180	100,0	37,5
Nohra	3	3	-	164	- 1,2	33,9	166	98,8	33,1
Sonneberg									
Lauscha, Stadt	6	5	- 16,7	112	- 11,1	15,5	126	88,9	28,8
Neuhaus am Rennweg, Stadt	9	9	-	377	1,9	30,6	388	97,2	38,0
Neuhaus-Schierschnitz	3	3	-	115	-	63,5	115	100,0	60,0
Schalkau, Stadt	5	4	- 20,0	107	- 16,4	15,7	167	64,1	26,1
Sonneberg, Stadt	11	9	-	314	10,6	20,0	401	78,3	25,8
Steinach, Stadt	5	5	-	240	0,8	4,8	240	100,0	14,3

1) Doppelbetten zählen als 2 Schlafgelegenheiten. - 2) ganz oder teilweise geöffnet

Noch: 16. Beherbergungsstätten, angebotene Gästebetten und Kapazitätsauslastung
nach ausgewählten Gemeinden (ohne Camping)

Landkreis Gemeinde	November 2012								Jan. - Nov. 2012
	Betriebe			in den Betrieben angebotene Betten/Schlafgelegenheiten ¹⁾					durch- schnittliche Auslastung
	insgesamt	darunter geöffnete ²⁾		insgesamt	Veränderung gegenüber dem Vorjahres- monat	durch- schnittliche Auslastung	nachrichtlich		
		zusammen	Veränderung gegenüber dem Vorjahres- monat				maximales Angebot an Schlaf- gelegenheiten der letzten 13 Monate	Anteil der aktuell angebotenen Schlaf- gelegenheiten am Maximum	
Anzahl		%	Anzahl	%		Anzahl	%		
Noch: Sonneberg									
Frankenblick	5	4	- 20,0	81	- 63,0	14,6	219	37,0	21,5
Saalfeld-Rudolstadt									
Bad Blankenburg, Stadt	6	6	-	478	- 0,8	28,7	482	99,2	39,4
Cursdorf	5	5	-	183	-	6,4	197	92,9	15,6
Königsee, Stadt	3	3	-	78	-	22,7	78	100,0	30,2
Meura	4	4	-	86	-	4,8	86	100,0	11,7
Oberweißbach/Thür. Wald, Stadt	3	3	- 25,0	81	- 22,1	9,7	81	100,0	15,0
Rudolstadt, Stadt	8	8	-	410	-	30,1	411	99,8	37,0
Saalfeld/Saale, Stadt	15	15	-	782	- 3,7	34,2	821	95,2	40,2
Schwarzburg	5	4	-	202	- 13,3	7,3	331	61,0	20,9
Sitzendorf	4	4	33,3	56	47,4	2,9	56	100,0	20,6
Leutenberg, Stadt	6	6	100,0	180	44,0	2,7	182	98,9	22,4
Saalfelder Höhe	9	8	-	462	3,8	9,1	564	81,9	20,8
Uhlstädt-Kirchhasel	8	7	-	260	-	35,7	290	89,7	40,8
Unterwellenborn	5	5	-	144	- 0,7	19,8	147	98,0	32,5
Saale-Holzland-Kreis									
Bad Klosterlausnitz	10	10	-	729	0,7	76,8	729	100,0	75,7
Eisenberg, Stadt	5	5	-	211	- 4,1	10,9	221	95,5	27,1
Kahla, Stadt	3	3	-	62	-	23,9	62	100,0	26,2
Stadtroda, Stadt	4	4	-	77	-	26,0	77	100,0	31,3
Saale-Orla-Kreis									
Bad Lobenstein, Stadt	9	9	-	424	-	56,3	424	100,0	58,4
Neustadt an der Orla, Stadt	7	6	- 14,3	172	- 13,6	18,4	200	86,0	19,8
Schleiz, Stadt	3	3	-	51	-	30,5	51	100,0	45,0
Triptis, Stadt	4	4	-	128	-	22,4	128	100,0	26,0
Ziegenrück, Stadt	5	4	33,3	157	23,6	23,1	196	80,1	44,6
Krölpa	3	3	-	95	1,1	25,8	95	100,0	26,9
Saalburg-Ebersdorf, Stadt	9	8	14,3	220	22,2	18,6	396	55,6	44,3
Greiz									
Berga/Elster, Stadt	6	4	33,3	105	64,1	14,3	242	43,4	15,6
Greiz, Stadt	7	7	- 30,0	185	- 17,8	18,5	185	100,0	21,7
Weida, Stadt	3	3	-	70	-	12,0	70	100,0	16,8
Zeulenroda-Triebes, Stadt	8	8	- 11,1	529	- 18,4	19,4	634	83,4	23,3
Mohlsdorf-Teichwolframsdorf	3	3	-	91	-	37,3	91	100,0	50,9
Altenburger Land									
Altenburg, Stadt	9	9	-	658	- 0,3	30,0	658	100,0	35,7
Meuselwitz, Stadt	4	3	- 25,0	46	- 28,1	20,8	60	76,7	19,1
Schmölln, Stadt	3	3	-	97	-	38,9	97	100,0	33,9

1) Doppelbetten zählen als 2 Schlafgelegenheiten. - 2) ganz oder teilweise geöffnet

**17. Beherbergungsstätten, angebotene Gästebetten und Kapazitätsauslastung
in Städten des Vereins Städtetourismus in Thüringen e.V.**

Stadt	November 2012								Jan. - Nov. 2012
	Betriebe			in den Betrieben angebotene Betten/Schlafgelegenheiten ¹⁾					durch- schnittliche Auslastung
	insgesamt	darunter geöffnete ²⁾		insgesamt	Veränderung gegenüber dem Vorjahres- monat	durch- schnittliche Auslastung	nachrichtlich		
		zusammen	Veränderung gegenüber dem Vorjahres- monat				maximales Angebot an Schlaf- gelegenheiten der letzten 13 Monate	Anteil der aktuell angebotenen Schlaf- gelegenheiten am Maximum	
Anzahl		%	Anzahl	%		Anzahl	%		
Altenburg	9	9	-	658	- 0,3	30,0	658	100,0	35,7
Apolda	4	4	-	428	-	32,0	428	100,0	39,7
Arnstadt	11	11	-	589	- 0,7	34,6	595	99,0	33,2
Eisenach	30	30	-	2 063	0,4	35,7	2 067	99,8	41,5
Erfurt	63	63	- 1,6	4 807	- 0,6	42,2	4 883	98,4	42,7
Gera	17	16	- 5,9	1 459	0,4	34,5	1 474	99,0	37,1
Gotha	14	14	-	1 025	0,2	39,0	1 027	99,8	41,3
Greiz	7	7	- 30,0	185	- 17,8	18,5	185	100,0	21,7
Ilmenau	17	16	-	1 048	8,5	23,5	1 091	96,1	30,4
Jena	26	26	4,0	1 860	15,8	41,0	1 889	98,5	48,4
Meiningen	15	15	-	479	3,2	26,4	479	100,0	32,9
Mühlhausen	18	18	5,9	951	4,9	22,9	953	99,8	35,2
Nordhausen	13	13	- 7,1	631	2,9	26,6	635	99,4	32,3
Rudolstadt	8	8	-	410	-	30,1	411	99,8	37,0
Saalfeld	15	15	-	782	- 3,7	34,2	821	95,2	40,2
Schmalkalden	9	8	- 11,1	277	- 2,1	23,8	362	76,5	30,1
Sondershausen	12	11	- 8,3	676	7,5	16,5	1 121	60,3	36,2
Suhl	22	20	5,3	1 668	0,8	36,1	1 715	97,3	40,4
Weimar	46	46	9,5	3 753	3,8	41,6	3 761	99,8	48,6
Ausgewählte Städte zusammen	356	350	- 0,3	23 749	2,2	35,8	24 555	96,7	40,8

1) Doppelbetten zählen als 2 Schlafgelegenheiten. - 2) ganz oder teilweise geöffnet

Reisegebiete in Thüringen

