



Statistischer Bericht

L II - j / 11

Ausgaben und Einnahmen der Gemeinden und Gemeindeverbände in Thüringen 2011

Bestell - Nr. 11 204

Zeichenerklärung

- 0 weniger als die Hälfte von 1 in der letzten besetzten Stelle, jedoch mehr als nichts
- nichts vorhanden (genau Null)
- . Zahlenwert unbekannt oder geheim zu halten
- ... Angabe fällt später an
- / Zahlenwert nicht sicher genug
- x Tabellenfach gesperrt, weil Aussage nicht sinnvoll
- () Aussagewert eingeschränkt
- r berichtigte Zahl
- p vorläufige Zahl

Anmerkung: Abweichungen in den Summen erklären sich aus dem Runden von Einzelwerten.

Herausgeber:

Thüringer Landesamt für Statistik
Europaplatz 3, 99091 Erfurt
Postfach 90 01 63, 99104 Erfurt

Telefon: 0361 37-84642/84647
Telefax: 0361 37-84699
Internet: www.statistik.thueringen.de
E-Mail: auskunft@statistik.thueringen.de

Auskunft erteilt:

Referat: Öffentliche Finanzen,
Personal im öffentlichen Dienst
Telefon: 03681 354-261

Herausgegeben im März 2013

Heft-Nr.: 61 / 13
Preis: 11,25 EUR

© Thüringer Landesamt für Statistik, Erfurt, 2013

Für nichtgewerbliche Zwecke sind Vervielfältigung und unentgeltliche Verbreitung, auch auszugsweise, mit Quellenangabe gestattet. Die Verbreitung, auch auszugsweise, über elektronische Systeme/Datenträger bedarf der vorherigen Zustimmung. Alle übrigen Rechte bleiben vorbehalten.

Inhaltsverzeichnis

	Seite
Vorbemerkungen	2
Gliederungsplan für die Haushalte der Gemeinden und Gemeindeverbände	4
Gruppierungsplan für die Haushalte der Gemeinden und Gemeindeverbände	9
Körperschaften und Einwohner nach Gemeindegrößenklassen	18
Zuordnungsschlüssel für die Tabellen	19
Tabellen	
1. Ausgaben und Einnahmen der Gemeinden und Gemeindeverbände nach Arten und Aufgabenbereichen/Einzelplänen	30
2. Ausgaben und Einnahmen der Gemeinden und Gemeindeverbände nach Jahren und Arten	32
3. Ausgaben und Einnahmen der Gemeinden und Gemeindeverbände nach Gebietskörperschaften/Gemeindegrößenklassen und Arten in 1 000 EUR	40
4. Ausgaben und Einnahmen der Gemeinden und Gemeindeverbände nach Gebietskörperschaften/Gemeindegrößenklassen und Arten in EUR je Einwohner	48
5. Ausgaben und Einnahmen der Gemeinden und Gemeindeverbände nach Arten und Aufgabenbereichen in 1 000 EUR	56
6. Ausgaben und Einnahmen der kreisfreien Städte und der Landkreise nach Arten in 1 000 EUR	104
7. Ausgaben und Einnahmen der kreisfreien Städte und der Landkreise nach Arten in EUR je Einwohner	120
8. Steuereinnahmen (netto) nach Steuerarten und Kreisen	137
9. Ausgaben und Einnahmen der kameralen Zweckverbände und Sonderrechnungen nach Arten und Aufgabenbereichen in 1 000 EUR	138
Grafiken	
Bruttoausgaben/-einnahmen nach Einzelplänen 2011	28
Bruttoausgaben/-einnahmen nach Einzelplänen 2010	28
Bruttoausgaben nach Einzelplänen 2010 und 2011	29
Bruttoeinnahmen nach Einzelplänen 2010 und 2011	29
Steuereinnahmen (netto) nach Steuerarten und Kreisen	136
Abkürzungen	144

Vorbemerkungen

Ab dem Haushaltsjahr 2009 können die Thüringer Kommunen entsprechend der Landesgesetzgebung zur Einführung der kommunalen doppelten Buchführung (Doppik) ihre Haushaltswirtschaft nach den Grundsätzen der Doppik führen.

Die vorliegende Veröffentlichung enthält die statistisch aufbereiteten Ergebnisse der Jahresrechnung der Gemeinden, Verwaltungsgemeinschaften, Landkreise sowie der kommunalen Zweckverbände und Sonderrechnungen mit kameraler bzw. doppischer Buchführung im Rechnungsjahr 2011.

Die Daten erstrecken sich auf die rechnungsmäßigen jährlichen Ist-Ausgaben/Auszahlungen und Ist-Einnahmen/Einzahlungen auf der Grundlage der Verwaltungsvorschriften über die Gliederung/Produkte und die Gruppierung/Konten. Die Darstellung der Rechnungsergebnisse 2011 erfolgt nach den Regeln der Kameralistik. Produkte wurden der entsprechenden Gliederung bzw. Konten der entsprechenden Gruppierung zugeordnet. Der Anteil doppisch buchender Kommunen belief sich mit 40 Kommunen bei etwa 4 Prozent.

Rechtsgrundlage

Rechtsgrundlage für die Rechnungsergebnisse der Gemeinden und Gemeindeverbände (Jahresrechnungstatistik) bildet das Gesetz über die Statistiken der öffentlichen Finanzen und des Personals im öffentlichen Dienst (FPStatG) in der Bekanntmachung der Neufassung vom 22. Februar 2006 (BGBl. I S.438 ff.) zuletzt geändert durch Art. 3 des Gesetzes vom 27. Mai 2010 (BGBl. I S. 671).

Methodische Hinweise

Die Finanzen der Gemeinden und Gemeindeverbände werden zu verschiedenen Zeitpunkten ihrer Realisierung erfasst und statistisch ausgewertet, als Vierteljahresstatistik der Gemeindefinanzen auf der Grundlage der vierteljährlichen Kassenabschlüsse und nach den Rechnungsabschlüssen als Jahresrechnungs- oder Rechnungssstatistik.

Aufgrund der unterschiedlichen Anforderungen der Nutzer unterscheiden sich die Erhebungen auch durch den Umfang des eingezogenen Datenmaterials.

Die besondere Bedeutung der Jahresrechnungssstatistik liegt im differenzierten Nachweis der einzelnen Ausgabe- und Einnahmearten sowie in der ebenfalls stark untergliederten Aufteilung der Finanzvorfälle nach Aufgabenbereichen.

Der Tabellenteil unterscheidet entsprechend der Haushaltssystematik zwischen dem Verwaltungshaushalt und dem Vermögenshaushalt, wobei die Ausgaben und Einnahmen in diesen beiden Teilhaushalten nach den Gruppierungsnummern des obligatorischen Gruppierungsplanes aufgeführt werden.

Die Darstellung der Ausgaben und Einnahmen erfolgt einschließlich der besonderen Finanzierungsvorgänge und ohne Steuerbeteiligungen.

Zur Bereinigung von Doppelzählungen werden von den Bruttoausgaben und Bruttoeinnahmen des Verwaltungs- und Vermögenshaushalts zunächst die Zahlungen von Gemeinden und Gemeindeverbänden (Zahlungen von gleicher Ebene) abgezogen.

Die Absetzung der haushaltstechnischen Verrechnungen erfolgt erst nach der Addition der Gesamtausgaben und der Gesamteinnahmen des Verwaltungs- und Vermögenshaushalts. Zur Ermittlung der Nettoausgaben und Nettoeinnahmen sind dann die Zahlungen von anderen Ebenen des öffentlichen Bereichs zu subtrahieren.

Die Daten für die Landkreise enthalten die Summe Landratsamt, kreisangehörige Gemeinden, Verwaltungsgemeinschaften.

Definitionen und Systematiken

Bruttoausgaben/-einnahmen

Die Bruttoausgaben/-einnahmen enthalten alle Finanzvorfälle, einschließlich des Zahlungsverkehrs zwischen den Gebietskörperschaften und den haushaltstechnischen Verrechnungen.

Zahlungen von gleicher Ebene

umfassen alle Zahlungen, die jede einzelne Gemeinde bzw. jeder Gemeindeverband von allen anderen Gemeinden/Gemeindeverbänden erhalten hat. Ausnahme Tabelle 9. Hier treten anstelle der Zahlungen der Gemeinden/Gemeindeverbände die Zahlungen der Zweckverbände und dgl.

Haushaltstechnische Verrechnungen

Zu den haushaltstechnischen Verrechnungen zählen: Innere Verrechnungen (Erstattungen von Ausgaben des Verwaltungshaushalts zwischen Aufgabenbereichen, Zinsen für innere Darlehen), Zuführungen zwischen den Teilhaushalten Verwaltungs- und Vermögenshaushalt und kalkulatorische Kosten bzw. kalkulatorische Einnahmen.

Bereinigte Ausgaben/Einnahmen

Ausgaben/Einnahmen nach Abzug haushaltstechnischer Verrechnungen sowie der von gleicher Ebene empfangenen Zahlungen.

Sie sagen aus, welche Ausgaben erforderlich waren und welche Einnahmen zu deren Deckung bereitstanden.

Zahlungen von anderen Ebenen des öffentlichen Bereiches

umfassen alle Zahlungen von anderen Verwaltungsebenen (Bund, Land, Zweckverbänden u. dgl., sonstiger öffentlicher Bereich). Ausnahme Tabelle 9. Hier treten anstelle der Zahlungen der Zweckverbände und dgl. die Zahlungen der Gemeinden/Gemeindeverbände.

Nettoausgaben/-einnahmen

Bereinigte Ausgaben/Einnahmen abzüglich der von anderen Ebenen des öffentlichen Bereichs empfangenen Zahlungen.

Sie geben an, wie hoch die eigene Belastung bzw. das eigene Mittelaufkommen an der Aufgabenerfüllung war.

Kommunale Haushaltssystematik

Die Aufteilung des Gesamthaushalts in Einzelpläne, Abschnitte und Unterabschnitte (=Aufgabenbereiche) sowie in Hauptgruppen, Gruppen und Untergruppen (=Einnahme- und Ausgabearten) wird durch die Verwaltungsvorschriften über die Gliederung und Gruppierung verbindlich vorgeschrieben.

Der Jahresrechnung der Gemeinden/Gemeindeverbände sowie der kameralen Zweckverbände und Sonderrechnungen liegen die Gliederungen und Gruppierungen entsprechend den nachstehenden Übersichten zugrunde.

Gliederungsplan für die Haushalte der Gemeinden und Gemeindeverbände

Bezeichnung der Einzelpläne

- 0 Allgemeine Verwaltung
- 1 Öffentliche Sicherheit und Ordnung
- 2 Schulen
- 3 Wissenschaft, Forschung, Kulturpflege, Naturschutz
- 4 Soziale Sicherung
- 5 Gesundheit, Sport, Erholung
- 6 Bau- und Wohnungswesen, Verkehr
- 7 Öffentliche Einrichtungen, Wirtschaftsförderung
- 8 Wirtschaftliche Unternehmen, Allgemeines Grund- und Sondervermögen
- 9 Allgemeine Finanzwirtschaft

Einzelplan	Abchnitt	Unterabchnitt	Bezeichnung
0			Allgemeine Verwaltung
	0		Gemeinde-, Kreisorgane
	1		Rechnungsprüfung
	2		Hauptverwaltung
	3		Finanzverwaltung
	5		Besondere Dienststellen der allg. Verwaltung
	6		Einrichtungen für die gesamte Verwaltung
	8		Einrichtungen und Maßnahmen für Verwaltungsangehörige
1			Öffentliche Sicherheit und Ordnung
	11		Öffentliche Ordnung
	12		Umweltschutz
	13		Brandschutz
	14		Katastrophenschutz
	16		Rettungsdienst
2			Schulen
	20		Schulverwaltung
		211	Grundschulen
		225	Regelschulen und Schulverbund
			Grund-/Regelschulen
	23		Gymnasien, Kollegs (ohne berufliche Gymnasien)
		240	Berufsschulen
		241	Berufsfachschulen und höhere Berufsfachschulen
		242	Berufsaufbauschulen
		243	Fachoberschulen
		244	Berufliche Gymnasien
		245	Fachschulen
		247	Förderberufsschulen
	26		Gemeinschaftsschulen
	27		Förderschulen
		281	Gesamtschulen (integrierte und additive)
		285	Freie Waldorfschulen

Einzelplan	Abchnitt	Unterabchnitt	Bezeichnung
		290	Schülerbeförderung
		293	Fördermaßnahmen für Schüler
		295	Sonstige schulische Aufgaben
3			Wissenschaft, Forschung, Kulturpflege, Naturschutz
	30		Verwaltung kultureller Angelegenheiten
	31		Wissenschaft, Forschung
		321	Nicht wissenschaftliche Museen, Sammlungen und Ausstellungen
		323	Zoologische und botanische Gärten
		331	Theater
		332	Musikpflege (ohne Musikschulen)
		333	Musikschulen
	34		Heimat- und sonstige Kulturpflege
		350	Volkshochschulen
		352	Büchereien
		355	Sonstige Volksbildung
		360	Naturschutz und Landschaftspflege
		365	Denkmalschutz und -pflege
	37		Kirchliche Angelegenheiten
4			Soziale Sicherung
		400	Allgemeine Sozialverwaltung
		405	Verwaltung der Grundsicherung für Arbeitsuchende nach SGB II
		406	Betreuungsstelle
		407	Verwaltung der Jugendhilfe
		408	Versicherungsamt
		409	Lastenausgleichsverwaltung
		410	Hilfe zum Lebensunterhalt
		411	Hilfe zur Pflege
		412	Eingliederungshilfe für behinderte Menschen
		413	Krankenhilfe, Hilfe bei Schwangerschaft
		414	Sonstige Hilfen in besonderen Lebenslagen
		415	Grundsicherung im Alter und bei Erwerbsminderung, Leistungen nach dem Vierten Kapitel SGB XII
	42	418	Zuweisung nach § 6 ThürAGSGB XII
			Durchführung des Asylbewerberleistungsgesetzes
		431	Soziale Einrichtungen für Ältere (ohne Pflegeeinrichtungen)
		432	Soziale Einrichtungen für pflegebedürftige ältere Menschen
		433	Soziale Einrichtungen für behinderte Menschen
		435	Soziale Einrichtungen für Wohnungslose
		436	Soziale Einrichtungen für Aussiedler und Ausländer
		439	Andere soziale Einrichtungen

Einzelplan	Abchnitt	Unterabchnitt	Bezeichnung
	44		Kriegsopferfürsorge und ähnliche Leistungen
		451	Jugendarbeit
		452	Jugendsozialarbeit, erzieherischer Kinder- und Jugendschutz
		453	Förderung der Erziehung in der Familie
		454	Förderung von Kindern in Tageseinrichtungen und in Tagespflege
		455	Hilfe zur Erziehung
		456	Hilfe für junge Volljährige/Inobhutnahme
		457	Adoptionsvermittlung, Beistandschaft, Amtspflegeschaft und -vormundschaft, Gerichtshilfen
		458	Übrige Hilfen/Sonstige Ausgaben
		460	Einrichtungen der Jugendarbeit
		461	Jugendwohnheime, Schülerheime, Wohnheime für Auszubildende
		462	Einrichtungen der Familienförderung
		463	Einrichtungen für werdende Mütter und Mütter oder Väter mit Kind(ern)
		464	Tageseinrichtungen für Kinder
		465	Erziehungs-, Jugend- und Familienberatungsstellen
		466	Einrichtungen für Hilfe zur Erziehung und Hilfe für junge Volljährige sowie für die Inobhutnahme
		467	Einrichtungen der Mitarbeiterfortbildung
		468	Sonstige Einrichtungen
	47		Förderung der Wohlfahrtspflege
		481	Vollzug des Unterhaltsvorschussgesetzes
		482	Grundsicherung für Arbeitsuchende nach SGB II
		483	Vollzug des Thüringer Erziehungsgeldgesetzes
		486	Vollzug des Betreuungsgesetzes
		487	Hilfe für Heimkehrer und politische Häftlinge
	49		Sonstige soziale Angelegenheiten
5			Gesundheit, Sport, Erholung
	50		Gesundheitsverwaltung
	51		Krankenhäuser
	54		Sonstige Einrichtungen und Maßnahmen der Gesundheitspflege
	55		Förderung des Sports
	56		Eigene Sportstätten
	57		Badeanstalten
	58		Park- und Gartenanlagen
	59		Sonstige Erholungseinrichtungen

Einzelplan	Abchnitt	Unterabchnitt	Bezeichnung
6			Bau- und Wohnungswesen, Verkehr
	60		Bauverwaltung
	61		Städteplanung, Vermessung, Bauordnung
	62		Wohnungsbauförderung
	63		Gemeindestraßen
	65		Kreisstraßen
		660	Bundesstraßen
		665	Landesstraßen
		670	Straßenbeleuchtung
		675	Straßenreinigung
	68		Parkeinrichtungen
	69		Wasserläufe/Wasserbau
7			Öffentliche Einrichtungen, Wirtschaftsförderung
	70		Abwasserbeseitigung
	72		Abfallbeseitigung
	73		Märkte
	74		Schlacht- und Viehhöfe
	75		Bestattungswesen
	76		Sonstige öffentliche Einrichtungen
	77		Hilfsbetriebe der Verwaltung
	78		Förderung der Land- und Forstwirtschaft
		790	Fremdenverkehr
		791	Sonstige Förderung von Wirtschaft und Verkehr
		792	Förderung des öffentlichen Personennahverkehr
8			Wirtschaftliche Unternehmen, Allgemeines Grund- und Sondervermögen
	80		Verwaltung der wirtschaftlichen Unternehmen
		810	Elektrizitätsversorgung
		813	Gasversorgung
		815	Wasserversorgung
		816	Fernwärmeversorgung
		817	Kombinierte Versorgungsunternehmen
	82		Verkehrsunternehmen
	83		Kombinierte Versorgungs- und Verkehrsunternehmen
	84		Unternehmen der Wirtschaftsförderung
	85		Land- und forstwirtschaftliche Unternehmen
	86		Kur- und Badebetriebe
	87		Sonstige wirtschaftliche Unternehmen
	88		Allgemeines Grundvermögen
	89		Allgemeines Sondervermögen

Einzel- plan	Ab- schnitt	Unterab- schnitt	Bezeichnung
9			Allgemeine Finanzwirtschaft
	90		Steuern, allgemeine Zuweisungen und allgemeine Umlagen
	91		Sonstige allgemeine Finanzwirtschaft
	92		Deckung von Sollfehlbeträgen
		999	Abschlusssumme

Gruppierungsplan für die Haushalte der Gemeinden und Gemeindeverbände

Bezeichnung der Hauptgruppen

Einnahmen

- 0 Steuern, allgemeine Zuweisungen
- 1 Einnahmen aus Verwaltung und Betrieb
- 2 Sonstige Finanzeinnahmen
- 3 Einnahmen des Vermögenshaushalts

Ausgaben

- 4 Personalausgaben
- 5/6 Sächlicher Verwaltungs- und Betriebsaufwand
- 7 Zuweisungen und Zuschüsse
(nicht für Investitionen)
- 8 Sonstige Finanzausgaben
- 9 Ausgaben des Vermögenshaushalts

Haupt- gruppe	Gruppe	Unter- gruppe	Bezeichnung
0			Steuern, allgemeine Zuweisungen
	00		Realsteuern
		000	Grundsteuer A
		001	Grundsteuer B
		003	Gewerbsteuer nach Ertrag und Kapital
	01		
		010	Gemeindeanteil an der Einkommensteuer
		012	Gemeindeanteil an der Umsatzsteuer
	02		Andere Steuern
		021	Vergnügungssteuer
		022	Hundesteuer
		026	Jagdsteuer
		027	Zweitwohnungssteuer
		029	Sonstige Steuern
	03		Steuerähnliche Einnahmen
		031	Abgaben von Spielbanken
		032	Sonstige steuerähnliche Einnahmen
	04		Schlüsselzuweisungen
		041	vom Land
	05		Bedarfszuweisungen
		051	vom Land
	06		Sonstige allgemeine Zuweisungen
		060	vom Bund
		061	vom Land
		062	von Gemeinden/Gemeindeverbänden
	07		Allgemeine Umlagen
		072	von Gemeinden/Gemeindeverbänden
	09		
		091	Ersätze zum Familienleistungsausgleich
		092	Leistungen des Landes aus der Umsetzung des Vierten Gesetzes für moderne Dienstleistungen am Arbeitsmarkt
		093	Leistungen des Landes aus dem Ausgleich von Sonderlasten bei der Zusammenführung von Arbeitslosenhilfe und Sozialhilfe nach § 11 Abs. 3a FAG

Haupt- gruppe	Gruppe	Unter- gruppe	Bezeichnung
1			Einnahmen aus Verwaltung und Betrieb
	10		Verwaltungsgebühren
	11		Benutzungsgebühren und ähnliche Entgelte
	12		Zweckgebundene Abgaben
		121	Fremdenverkehrsbeitrag
		122	Kurbeitrag
	13		Einnahmen aus Verkauf
	14		Mieten und Pachten
	15		Sonstige Verwaltungs- und Betriebseinnahmen, Verrechnungseinnahmen vom Vermögenshaushalt für Ausgaben des Verwaltungshaushalts
		150	Sonstige Verwaltungs- und Betriebseinnahmen (soweit nicht in Ugr. 157 - 159)
		157	Vermischte Einnahmen
		158	Verrechnungseinnahmen des Verwaltungshaushalts
		159	Mehrwertsteuer
	16		Erstattungen von Ausgaben des Verwaltungshaushalts
		160	vom Bund
		161	vom Land
		162	von Gemeinden/Gemeindeverbänden
		163	von Zweckverbänden und dgl.
		164	vom sonstigen öffentlichen Bereich
		165	von kommunalen Sonderrechnungen
		166	von sonstigen öffentlichen Sonderrechnungen
		167	von privaten Unternehmen
		168	von übrigen Bereichen
		169	innere Verrechnungen
	17		Zuweisungen und Zuschüsse für laufende Zwecke
		170	vom Bund
		171	vom Land
		172	von Gemeinden/Gemeindeverbänden
		173	von Zweckverbänden und dgl.
		174	vom sonstigen öffentlichen Bereich
		175	von kommunalen Sonderrechnungen
		176	von sonstigen öffentlichen Sonderrechnungen
		177	von privaten Unternehmen
		178	von übrigen Bereichen
	19		Aufgabenbezogene Leistungsbeteiligungen nach SGB II
		191	bei Leistungen für Unterkunft und Heizung
		192 ¹⁾	beim Arbeitslosengeld II nach §§ 19 ff. SGB II (ohne Leistungen für Unterkunft und Heizung)
		193 ¹⁾	bei der Eingliederung von Arbeitsuchenden nach § 16 Abs. 1, Abs. 2 Satz 2 Nr. 5 und 6, Abs. 3 und Abs. 4 SGB II

1) nur für Optionskommunen (Landkreis Eichsfeld und Stadt Jena)

Haupt- gruppe	Gruppe	Unter- gruppe	Bezeichnung
2			Sonstige Finanzeinnahmen
	20		Zinseinnahmen
		200	vom Bund
		201	vom Land
		202	von Gemeinden/Gemeindeverbänden
		203	von Zweckverbänden und dgl.
		204	vom sonstigen öffentlichen Bereich
		205	von kommunalen Sonderrechnungen
		206	von sonstigen öffentlichen Sonderrechnungen
		207	von privaten Unternehmen
		208	von übrigen Bereichen
		209	innere Verrechnungen
	21		Gewinnanteile von wirtschaftl. Unternehmen u. aus Beteiligungen
	22		Konzessionsabgaben
	23		Schuldendiensthilfen
		230	vom Bund
		231	vom Land
		232	von Gemeinden/Gemeindeverbänden
		233	von Zweckverbänden u. dgl.
		234	vom sonstigen öffentlichen Bereich
		235	von kommunalen Sonderrechnungen
		236	von sonstigen öffentlichen Sonderrechnungen
		237	von privaten Unternehmen
		238	von übrigen Bereichen
	24		Ersatz von sozialen Leistungen außerhalb von Einrichtungen
		241	Kostenbeiträge und Aufwendungsersatz, Kostenersatz
		243	Übergeleitete Unterhaltsansprüche gegen Unterhaltsverpflichtete
		245	Leistungen von Sozialleistungsträgern
		247	Sonstige Ersatzleistungen
		249	Rückzahlung gewährter Hilfen
	25		Ersatz von sozialen Leistungen in Einrichtungen
		251	Kostenbeiträge und Aufwendungsersatz, Kostenersatz
		253	Übergeleitete Unterhaltsansprüche gegen Unterhaltsverpflichtete
		255	Leistungen von Sozialleistungsträgern
		257	Sonstige Ersatzleistungen
		259	Rückzahlung gewährter Hilfen
	26		Weitere Finanzeinnahmen
		260	Bußgelder u.Ä.
		261	Steuerliche Nebenleistungen u.Ä.
		262	Inanspruchnahme von Bürgschaften u.Ä.
		263	Fehlbelegungsabgabe
		265	Verzinsung von Steuernachforderungen (nur im Abschnitt 90)
		268	Sonstige
	27		Kalkulatorische Einnahmen
		270	Abschreibungen
		275	Verzinsung des Anlagekapitals
	28		Zuführungen vom Vermögenshaushalt
		280	Zuführung vom Vermögenshaushalt
		281	Zuführungen vom Vermögenshaushalt aus Sonderrück- lagen (Gebührenausschleichsrücklage)
		285	Zuführungen vom Vermögenshaushalt aus Sonderrück- lagen (für später entstehende Kosten)
		299	Summe der Einnahmen des Verwaltungshaushalts

Haupt- gruppe	Gruppe	Unter- gruppe	Bezeichnung
3			Einnahmen des Vermögenshaushalts
	30		Zuführungen vom Verwaltungshaushalt
		300	Zuführung vom Verwaltungshaushalt
		301	Zuführungen vom Verwaltungshaushalt für Sonder- rücklagen (Gebührenaufgleichsrücklage)
		305	Zuführungen vom Verwaltungshaushalt für Sonder- rücklagen (für später entstehende Kosten)
	31		Entnahmen aus Rücklagen
		310	Entnahme aus der allgemeinen Rücklage
		311	Entnahmen aus Sonderrücklagen (Gebühren- aufgleichsrücklage)
		315	Entnahme aus Sonderrücklagen (für später entstehende Kosten)
	32		Rückflüsse von Darlehen
		320	vom Bund
		321	vom Land
		322	von Gemeinden/Gemeindeverbänden
		323	von Zweckverbänden und dgl.
		324	vom sonstigen öffentlichen Bereich
		325	von kommunalen Sonderrechnungen
		326	von sonstigen öffentlichen Sonderrechnungen
		327	von privaten Unternehmen
		328	von übrigen Bereichen
	33		Einnahmen aus der Veräußerung von Beteiligungen und Rückflüsse von Kapitaleinlagen
	34		Einnahmen aus der Veräußerung von Sachen des Anlagevermögens
		340	Grundstücke, bauliche Anlagen
		345	Bewegliche Sachen
		347	Einnahmen aus der Abwicklung von Baumaßnahmen
	35		Beiträge und ähnliche Entgelte
	36		Zuweisungen und Zuschüsse für Investitionen und Investitionsförderungsmaßnahmen
		360	vom Bund
		361	vom Land
		362	von Gemeinden/Gemeindeverbänden
		363	von Zweckverbänden und dgl.
		364	vom sonstigen öffentlichen Bereich
		365	von öffentlichen wirtschaftlichen Unternehmen
		366	von sonstigen öffentlichen Sonderrechnungen
		367	von privaten Unternehmen
		368	von übrigen Bereichen
	37		Einnahmen aus Krediten und inneren Darlehen
		370	vom Bund
		371	vom Land
		372	von Gemeinden/Gemeindeverbänden
		373	von Zweckverbänden und dgl.
		374	vom sonstigen öffentlichen Bereich
		375	von öffentlichen wirtschaftlichen Unternehmen
		376	von sonstigen öffentlichen Sonderrechnungen
		377	von privaten Unternehmen
		378	von übrigen Bereichen
		379	innere Darlehen
		398	Summe der Einnahmen des Vermögenshaushalts
		399	Summe der Einnahmen des Gesamthaushalts

Haupt- gruppe	Gruppe	Unter- gruppe	Bezeichnung
4			Personalausgaben
	40		Aufwendungen für ehrenamtliche Tätigkeit
	41		Dienstbezüge
		410	Beamte
		411	Zuführung zur Versorgungsrücklage (Beamte)
		414	Arbeitnehmer
		416	Beschäftigungsentgelte und dgl.
		417	Beschäftigungsentgelte für ABM-Kräfte
	42		Versorgungsbezüge
		420	Beamte
		421	Zuführung zur Versorgungsrücklage (Ruhegehaltsempfänger)
		424	Arbeitnehmer
		428	Sonstige
	43		Beiträge zu Versorgungskassen
		430	Beamte
		434	Arbeitnehmer
		437	ABM/SAM
		438	Sonstige
	44		Beiträge zur gesetzlichen Sozialversicherung
		440	Beamte
		444	Arbeitnehmer
		447	ABM/SAM
		448	Sonstige
	45		Beihilfen, Unterstützungen u. dgl.
	46		Personal - Nebenausgaben

Haupt- gruppe	Gruppe	Unter- gruppe	Bezeichnung
5/6			Sächlicher Verwaltungs- und Betriebsaufwand
	50		Unterhalt der Grundstücke und baulichen Anlagen
	51		Unterhalt des sonstigen unbeweglichen Vermögens
	52		Geräte, Ausstattungs- und Ausrüstungsgegenstände, sonstige Gebrauchsgegenstände
	53		Mieten und Pachten
	54		Bewirtschaftung der Grundstücke, bauliche Anlagen usw.
	55		Haltung von Fahrzeugen
	56		Besondere Aufwendungen für Bedienstete
57 - 63	(638)		Weitere Verwaltungs- und Betriebsausgaben
	639		Schülerbeförderungskosten
	64		Steuern, Versicherungen, Schadensfälle
	65		Geschäftsausgaben
	66		Weitere allgemeine sächliche Ausgaben
		660	Verfügungsmittel
		661	Mitgliedsbeiträge an Verbände, Vereine und dgl.
		662	Vermischte Ausgaben
67			Erstattungen von Ausgaben des Verwaltungshaushalts
		670	an Bund
		671	an Land
		672	an Gemeinden/Gemeindeverbände
		673	an Zweckverbände und dgl.
		674	an sonstigen öffentlichen Bereich
		675	an kommunale Sonderrechnungen
		676	an sonstige öffentliche Sonderrechnungen
		677	an private Unternehmen
		678	an übrige Bereiche
		679	innere Verrechnungen
68			Kalkulatorische Kosten
		680	Abschreibungen
		685	Verzinsung des Anlagekapitals
69			Aufgabenbezogene Leistungsbeteiligungen nach SGB II
		691	bei Leistungen für Unterkunft und Heizung an Arbeitsuchende
		692	bei einmaligen Leistungen an Arbeitsuchende
		693	bei Leistungen zur Eingliederung von Arbeitsuchenden nach § 16
		694 ¹⁾	beim Arbeitslosengeld II nach §§ 19 ff. SGB II (ohne Leistungen für Unterkunft und Heizung)
		695 ¹⁾	bei der Eingliederung von Arbeitsuchenden nach § 16 Abs. 1, Abs. 2 Satz 2 Nr. 5 und 6, Abs. 3 und Abs. 4 SGB II

1) nur für Optionskommunen (Landkreis Eichsfeld und Stadt Jena)

Haupt- gruppe	Gruppe	Unter- gruppe	Bezeichnung
7			Zuweisungen und Zuschüsse (nicht für Investitionen)
	71		Zuweisungen und sonstige Zuschüsse für laufende Zwecke
		710	an Bund
		711	an Land
		712	an Gemeinden/Gemeindeverbände
		713	an Zweckverbände und dgl.
		714	an sonstigen öffentlichen Bereich
		715	an kommunale Sonderrechnungen
		716	an sonstige öffentliche Sonderrechnungen
		717	an private Unternehmen
		718	an übrige Bereiche
	72		Schuldendiensthilfen
		722	an Gemeinden/Gemeindeverbände
		723	an Zweckverbände und dgl.
		724	an sonstigen öffentlichen Bereich
		725	an kommunale Sonderrechnungen
		726	an sonstige öffentliche Sonderrechnungen
		727	an private Unternehmen
		728	an übrige Bereiche
	73		Leistungen der Sozialhilfe an natürliche Personen außerhalb von Einrichtungen
	74		Leistungen der Sozialhilfe an natürliche Personen in Einrichtungen
	75		Leistungen an Kriegssopfer und ähnliche Berechtigte
	76		Leistungen der Jugendhilfe an natürliche Personen außerhalb von Einrichtungen
	77		Leistungen der Jugendhilfe an natürliche Personen in Einrichtungen
	78		Sonstige soziale Leistungen
		781	Leistungen der Grundsicherung außerhalb von Einrichtungen
		782	Leistungen der Grundsicherung in Einrichtungen
		783	Leistungen für Unterkunft und Heizung an Arbeitsuchende nach SGB II
		784	Leistungen zur Eingliederung von Arbeitsuchenden nach SGB II
		785	einmalige Leistungen an Arbeitsuchende nach SGB II
		786 ¹⁾	Arbeitslosengeld II nach §§ 19 ff. SGB II (ohne Leistungen für Unterkunft und Heizung)
		787 ¹⁾	Leistungen zur Eingliederung von Arbeitsuchenden nach § 16 Abs. 1, Abs. 2 Satz 2 Nr. 5 und 6, Abs. 3 und Abs. 4 SGB II
		788	Sonstige soziale Angelegenheiten
	79		Leistungen nach dem AsylbLG
		791	an Personen außerhalb von Einrichtungen
		792	an Personen in Einrichtungen

1) nur für Optionskommunen (Landkreis Eichsfeld und Stadt Jena)

Haupt- gruppe	Gruppe	Unter- gruppe	Bezeichnung
8			Sonstige Finanzausgaben
	80		Zinsausgaben
		800	an Bund
		801	an Land
		802	an Gemeinden/Gemeindeverbände
		803	an Zweckverbände u. dgl.
		804	an sonstigen öffentlichen Bereich
		805	an kommunale Sonderrechnungen
		806	an sonstige öffentliche Sonderrechnungen
		807	an private Unternehmen
		808	an übrige Bereiche
		809	für innere Darlehen
	81		Steuerbeteiligungen
		810	Gewerbesteuerumlage nach dem Gemeindefinanz- reformgesetz
	82		Allgemeine Zuweisungen
		821	an Land
		822	an Gemeinden/Gemeindeverbände (Kreis)
	83		Allgemeine Umlagen
		832	an Gemeinden/Gemeindeverbände (Kreisumlage)
		833	an Zweckverbände und dgl.
	84		Weitere Finanzausgaben
		842	Inanspruchnahme von Bürgschaften u.Ä.
		845	Verzinsung von Steuererstattungen
		848	Sonstige Finanzausgaben
	86		Zuführungen zum Vermögenshaushalt
		860	Zuführung zum Vermögenshaushalt
		861	Zuführungen zum Vermögenshaushalt für Sonder- rücklagen (Gebührenausschleichsrücklage)
		865	Zuführungen zum Vermögenshaushalt für Sonder- rücklagen (für später entstehende Kosten)
		899	Summe der Ausgaben des Verwaltungshaushalts

Haupt- gruppe	Gruppe	Unter- gruppe	Bezeichnung
9			Ausgaben des Vermögenshaushalts
	90		Zuführungen zum Verwaltungshaushalt
		900	Zuführung zum Verwaltungshaushalt
		901	Zuführung zum Verwaltungshaushalt aus Sonder- rücklagen (Gebührenaufgleichsrücklage)
		905	Zuführung zum Verwaltungshaushalt aus Sonder- rücklagen (für später entstehende Kosten)
	91		Zuführungen an Rücklagen
		910	Zuführungen an die allgemeine Rücklage
		911	Zuführungen an Sonderrücklagen (Gebührenaufgleichs- rücklage)
		915	Zuführungen an Sonderrücklagen (für später entstehende Kosten)
	92		Gewährung von Darlehen
		920	an Bund
		921	an Land
		922	an Gemeinden/Gemeindeverbände
		923	an Zweckverbände und dgl.
		924	an sonstigen öffentlichen Bereich
		925	an kommunale Sonderrechnungen
		926	an sonstige öffentliche Sonderrechnungen
		927	an private Unternehmen
		928	an übrige Bereiche
	93		Vermögenserwerb
		930	Erwerb von Beteiligungen, Kapitaleinlagen
		932	Erwerb von Grundstücken
		935	Erwerb von beweglichen Sachen des Anlage- vermögens
	94		Baumaßnahmen (Summe Gr.-Nr. 94 - 96)
	97		Tilgung von Krediten, Rückzahlung von inneren Darlehen
		970	an Bund
		971	an Land
		972	an Gemeinden/Gemeindeverbände
		973	an Zweckverbände und dgl.
		974	an sonstigen öffentlichen Bereich
		975	an kommunale Sonderrechnungen
		976	an sonstige öffentliche Sonderrechnungen
		977	an private Unternehmen
		978	an übrige Bereiche
		979	Tilgung innerer Darlehen
	98		Zuweisungen und Zuschüsse für Investitionen
		980	an Bund
		981	an Land
		982	an Gemeinden/Gemeindeverbände
		983	an Zweckverbände und dgl.
		984	an sonstigen öffentlichen Bereich
		985	an kommunale Sonderrechnungen
		986	an sonstige öffentliche Sonderrechnungen
		987	an private Unternehmen
		988	an übrige Bereiche
	99		Sonstiges
		990	Kreditbeschaffungskosten, Disagio auch im Wertpapierbereich
		991	Ablösung von Dauerlasten (z.B. Nutzungsrechten)
		992	Deckung von Soll-Fehlbeträgen
		996	Rückzahlung von Beiträgen im Vollzug des § 21a des ThürKAG
		997	Abführung an den Erblastentilgungsfonds
		998	Summe der Ausgaben des Vermögenshaushalts
		999	Summe der Ausgaben des Gesamthaushalts

Körperschaften und Einwohner nach Gemeindegrößenklassen

Körperschaft Gemeindegrößenklassen	Körperschaften	Einwohner
Kreisfreie Städte	6	555 827
davon		
mit ... bis unter ... Einwohner		
200 000 und mehr	1	205 360
100 000 - 200 000	1	104 806
50 000 - 100 000	2	164 385
20 000 - 50 000	2	81 276
Kreisangehörige Gemeinden	907	1 671 245
davon		
mit ... bis unter ... Einwohner		
20 000 - 50 000	13	373 182
10 000 - 20 000	14	207 168
5 000 - 10 000	39	248 762
3 000 - 5 000	71	256 751
1 000 - 3 000	182	327 519
unter 1 000	588	257 863
Landkreise	17	1 671 245
Zweckverbände	46	x
Verwaltungsgemeinschaften	80	497 623
Thüringen insgesamt	1 056	2 227 072

Hinweis: Einwohnerzahlen vom 30.6.2011

Zuordnungsschlüssel für die Tabellen

Zuordnungsschlüssel für die Tabelle 1

Spalte	Ausgabe-/ Einnahmeart	Sachliche Zusammensetzung	
		Spalten- operation	Gruppierungs- nummer
1	Personalausgaben		4
2	Sächlicher Verwaltungs- und Betriebsaufwand		5, 6
3	Zuweisungen und Zuschüsse (soweit nicht für Investitionen)		7
4	Sonstige Finanzausgaben		8 (./. 810)
5	Bruttoausgaben des Verwaltungshaushalts	Spalte 1 bis 4	
6	Bruttoausgaben des Vermögenshaushalts		9
7	Bruttoausgaben des Verwaltungs- und Vermögenshaushalts zusammen	Spalte 5+6	
8	Steuern (netto), allgemeine Zuweisungen und allgemeine Umlagen		0 (./. 810)
9	Einnahmen aus Verwaltung und Betrieb		1
10	Sonstige Finanzeinnahmen		2
11	Bruttoeinnahmen des Verwaltungshaushalts	Spalte 8 bis 10	
12	Bruttoeinnahmen des Vermögenshaushalts		3
13	Bruttoeinnahmen des Verwaltungs- und Vermögenshaushalts zusammen	Spalte 11+12	

Zuordnungsschlüssel für die Tabellen 2, 3 und 4

Zeile	Ausgabe-/ Einnahmeart	Sachliche Zusammensetzung	
		Zeilen- operation	Gruppierungs- nummer
	Ausgaben des Verwaltungshaushalts		
1	Personalausgaben		4
2	Unterhaltung der Grundstücke und des sonstigen unbeweglichen Vermögens		50,51
3	Geräte, Ausstattungs- und Ausrüstungsgegenstände, sonstige Gebrauchsgegenstände		52
4	Mieten und Pachten		53
5	Bewirtschaftung der Grundstücke, baulichen Anlagen usw.		54
6	Haltung von Fahrzeugen		55
7	Besondere Aufwendungen für Bedienstete		56
8	Weitere Verwaltungs- und Betriebsausgaben		57-63 (638+639)
9	Steuern, Versicherungen, Schadensfälle		64
10	Geschäftsausgaben, weitere allgemeine sächliche Ausgaben		65, 66
11	Erstattungen von Ausgaben des Verwaltungshaushalts		67
12	Kalkulatorische Kosten		68
13	Aufgabenbezogene Leistungsbeteiligungen nach SGB II		69
14	Zuweisungen und sonstige Zuschüsse für laufende Zwecke		71
15	Schuldendiensthilfen		72
16	Leistungen der Sozialhilfe an natürliche Personen		73,74
17	Leistungen der Jugendhilfe an natürliche Personen		76,77
18	Leistungen an Kriegsopfer und ähnliche Anspruchsberechtigte, sonstige soziale Leistungen, Leistungen nach AsylbLG		75,78,79
19	Zinsausgaben		80
20	Allgemeine Zuweisungen und Umlagen		82, 83
21	Weitere Finanzausgaben		84
22	Zuführung zum Vermögenshaushalt		86
23	Bruttoausgaben des Verwaltungshaushalts	Zeile 1 bis 22	
24	Abzüglich Zahlungen von Gemeinden/Gemeindeverbänden		062,072,162,172,202,232
25	Ausgaben des Verwaltungshh. ohne Zahlungen gleicher Ebene	Zeile 23./24	
	Ausgaben des Vermögenshaushalts		
26	Zuführung zum Verwaltungshaushalt		90
27	Zuführungen an Rücklagen		91
28	Gewährung von Darlehen		92
29	Vermögenserwerb		93
30	Baumaßnahmen		94-96
31	Tilgung von Krediten, Rückzahlung von inneren Darlehen		97
32	Zuweisungen und Zuschüsse für Investitionen		98
33	Sonstiges		99
34	Bruttoausgaben des Vermögenshaushalts	Zeile 26 bis 33	
35	Abzüglich Zahlungen von Gemeinden/Gemeindeverbänden		322,362,372
36	Ausgaben des Vermögenshh. ohne Zahlungen gleicher Ebene	Zeile 34./35	
37	Bruttoausgaben des Verwaltungs- und Vermögenshaushalts zusammen	Zeile 23+34	
38	Abzüglich Zahlungen von Gemeinden/Gemeindeverbänden insgesamt	Zeile 24+35	
39	Abzüglich haushaltstechnische Verrechnungen		679,68,809,86,90
40	Bereinigte Ausgaben zusammen	Zeile 37./38./39	
41	Abzüglich Zahlungen von anderen Ebenen des öffentlichen Bereiches		041,051,060,061,091,092,093, 160,161,163,164,170,171,173, 174,191,192,193,200,201,203, 204,230,231,233,234,320,321, 323,324,360,361,363,364,370, 371,373
42	Nettoausgaben	Zeile 40./41	

Noch: Zuordnungsschlüssel für die Tabellen 2, 3, 4

Zeile	Ausgabe-/ Einnahmeart	Sachliche Zusammensetzung	
		Zeilen- operation	Gruppierungs- nummer
	Einnahmen des Verwaltungshaushalts		
43	Steuern und steuerähnliche Einnahmen (netto)		00,010,012,02,03./810
44	Grundsteuer		000,001
45	Gewerbesteuer (netto)		003./810
46	Gemeindeanteil an der Einkommensteuer		010
47	Gemeindeanteil an der Umsatzsteuer		012
48	Sonstige Steuern- und steuerähnliche Einnahmen		02,03
49	Schlüsselzuweisungen		041
50	Bedarfszuweisungen		051
51	Sonstige allgemeine Zuweisungen		06
52	Allgemeine Umlagen		07
53	Ersätze zum Familienleistungsausgleich		091
54	Leistungen des Landes aus der Umsetzung des 4. Gesetzes für moderne Dienstleistungen am Arbeitsmarkt		092
55	Leistungen des Landes aus dem Ausgleich von Sonderlasten bei der Zusammenführung von Arbeitslosen- und Sozialhilfe nach § 11 Abs.3 FAG		093
56	Gebühren, zweckgebundene Abgaben		10,11,12
57	Einnahmen aus Verkauf		13
58	Mieten und Pachten		14
59	Sonstige Verwaltungs- und Betriebseinnahmen		15
60	Erstattungen von Ausgaben des Verwaltungshaushalts		16
61	Zuweisungen und Zuschüsse für laufende Zwecke		17
62	Aufgabenbezogene Leistungsbeteiligungen nach SGB II		19
63	Zinseinnahmen		20
64	Gewinnanteile, Konzessionsabgaben		21,22
65	Schuldendiensthilfen		23
66	Ersatz von sozialen Leistungen		24,25
67	Weitere Finanzeinnahmen		26
68	Kalkulatorische Einnahmen		27
69	Zuführung vom Vermögenshaushalt		28
70	Bruttoeinnahmen des Verwaltungshaushalts	Zeile 43+49 bis 69	
71	Abzüglich Zahlungen von Gemeinden/Gemeindeverbänden		062,072,162,172,202,232
72	Einnahmen des Verwaltungshh. ohne Zahlungen gleicher Ebene	Zeile 70./71	
	Einnahmen des Vermögenshaushalts		
73	Zuführung vom Verwaltungshaushalt		30
74	Entnahmen aus Rücklagen		31
75	Rückflüsse von Darlehen		32
76	Einnahmen aus der Veräußerung von Beteiligungen und Rück- flüsse von Kapitaleinlagen		33
77	Einn. aus der Veräußerung von Sachen des Anlagevermögens		34
78	Beiträge und ähnliche Entgelte		35
79	Zuweisungen und Zuschüsse für Investitionen und Investitions- förderungsmaßnahmen		36
80	Einnahmen aus Krediten und inneren Darlehen		37
81	Bruttoeinnahmen des Vermögenshaushalts	Zeile 73 bis 80	
82	Abzüglich Zahlungen von Gemeinden/Gemeindeverbänden		322,362,372
83	Einnahmen des Vermögenshh. ohne Zahlungen gleicher Ebene	Zeile 81./82	
84	Bruttoeinnahmen des Verwaltungs- und Vermögenshaushalts z u s a m m e n	Zeile 70+81	
85	Abzüglich Zahlungen von Gemeinden/Gv insgesamt	Zeile 71+82	
86	Abzüglich haushaltstechnische Verrechnungen		169,209,27,28,30
87	Bereinigte Einnahmen	Zeile 84./85./86	
88	Abzüglich Zahlungen von anderen Ebenen des öffentlichen Bereiches	entspricht Spalte 41	
89	Nettoeinnahmen z u s a m m e n	Zeile 87./88	
	Mehrausgaben (-)/Mehreinnahmen (Brutto)		
90	Verwaltungshaushalt	Zeile 70./23	
91	Vermögenshaushalt	Zeile 81./34	
92	Saldo	Zeile 90+91	

Zuordnungsschlüssel für die Tabelle 5, 6 und 7

Spalte	Ausgabe-/ Einnahmeart	Sachliche Zusammensetzung	
		Spalten- operation	Gruppierungs- nummer
	Ausgaben des Verwaltungshaushalts		
1	Personalausgaben zusammen	Spalte 2 bis 5	
2	Dienstbezüge einschließlich Sozialversicherung		41, 44
3	Versorgungsbezüge einschl. Beiträge zu Versorgungskassen		42, 43
4	Aufwendungen für ehrenamtliche Tätigkeit		40
5	Beihilfen, Unterstützungen und dgl., Personal-Nebenausgaben		45, 46
6	Unterhaltung der Grundstücke und des sonstigen unbeweglichen Vermögens		50, 51
7	Geräte, Ausstattungs- und Ausrüstungsgegenstände, Gebrauchsgegenstände		52
8	Mieten und Pachten		53
9	Bewirtschaftung der Grundstücke, baulichen Anlagen usw.		54
10	Haltung von Fahrzeugen		55
11	Weitere Verwaltungs- und Betriebsausgaben		57-63
12	Sonstige Geschäfts- und Sachausgaben		56, 64, 65, 66
	Erstattungen von Ausgaben des Verwaltungshaushalts		
13	an öffentlichen Bereich		670-674
14	an sonstige Bereiche		675-679
	Kalkulatorische Kosten		
15	Abschreibungen		680
16	Verzinsung des Anlagekapitals		685
17	Aufgabenbezogenen Leistungsbeteiligungen nach SGB II		69
	Zuweisungen und sonstige Zuschüsse für laufende Zwecke, allgemeine Zuweisungen, Umlagen		
18	an öffentlichen Bereich		710-714, 821-822, 832, 833
19	an sonstige Bereiche		715-718
20	Schuldendiensthilfen		72
21	Soziale Leistungen		73-79
22	Sonstige Ausgaben des Verwaltungshaushalts		80, 84, 86
23	Bruttoausgaben des Verwaltungshaushalts	Spalte 1, 6 bis 22	
24	Abzüglich Zahlungen von Gemeinden/Gemeindeverbänden		062,072,162,172,202,232
25	Ausgaben des Verwaltungshaushalts ohne Zahlungen gleicher Ebene	Spalte 23./24	
	Ausgaben des Vermögenshaushalts		
26	Gewährung von Darlehen		92
27	Erwerb von Beteiligungen, Kapitaleinlagen		930
28	Erwerb von Sachvermögen		932, 935
29	Baumaßnahmen		94 - 96
	Zuweisungen und Zuschüsse für Investitionen		
30	an öffentlichen Bereich		980-984
31	an sonstige Bereiche		985-988
	Tilgung von Krediten, Rückzahlung innerer Darlehen		
32	an öffentlichen Bereich		970-973
33	an sonstige Bereiche		974-979
34	Sonstige Ausgaben des Vermögenshaushalts		90, 91, 99

Noch: Zuordnungsschlüssel für die Tabelle 5, 6 und 7

Spalte	Ausgabe-/ Einnahmeart	Sachliche Zusammensetzung	
		Spalten- operation	Gruppierungs- nummer
35	Bruttoausgaben des Vermögenshaushalts	Spalte 26 bis 34	322, 362, 372
36	Abzüglich Zahlungen von Gemeinden/Gemeindeverbänden		
37	Ausgaben des Vermögenshaushalts ohne Zahlungen gleicher Ebene	Spalte 35./36	
38	Bruttoausgaben des Verwaltungs- und Vermögenshaushalts z u s a m m e n	Spalte 23+35	
39	Abzüglich Zahlungen von Gemeinden/Gemeindeverbänden	Spalte 24+36	
40	Abzüglich haushaltstechnischer Verrechnungen		679, 68, 809, 86, 90
41	Bereinigte Ausgaben z u s a m m e n	Spalte 38./39./40	
42	Abzüglich Zahlungen von anderen Ebenen des öffentlichen Bereiches	Spalte 48+49+51 53+54+55+57 59+62+64+67 74+78+80+83	
43	Nettoausgaben	Spalte 41./42	
	Einnahmen des Verwaltungshaushalts		
44	Steuern (netto), steuerähnliche Einnahmen, Gebühren, zweckgebundene Abgaben		00 (./810) 01, 02, 03, 10, 11, 12
45	Einnahmen aus Verkauf		13
46	Mieten und Pachten		14
47	Sonstige Verwaltungs- und Betriebseinnahmen		15
48	Ersätze zum Familienleistungsausgleich		091
	Erstattungen von Ausgaben des Verwaltungshaushalts		
49	von Bund und Land		160, 161
50	von Gemeinden/Gemeindeverbänden		162
51	von anderen öffentlichen Bereichen		163, 164
52	von sonstigen Bereichen		165-169
53	Leistungen des Landes aus der Umsetzung des 4. Gesetzes für moderne Dienstleistungen am Arbeitsmarkt		092
54	Leistungen des Landes aus dem Ausgleich von Sonderlasten bei der Zusammenführung von Arbeitslosen- und Sozialhilfe nach § 11 Abs.3a FAG		093
	Allgemeine Zuweisungen, Umlagen, Zuweisungen und Zuschüsse für laufende Zwecke		
55	von Bund und Land		041, 051, 060, 061, 170, 171
56	von Gemeinden/Gemeindeverbänden		062, 072, 172
57	von anderen öffentlichen Bereichen		063, 173, 174
58	von sonstigen Bereichen		175-178
59	Aufgabenbezogenen Leistungsbeteiligungen nach SGB II		19
60	Ersatz von sozialen Leistungen		24, 25
61	Gewinnanteile, Konzessionsabgaben		21, 22
	Schuldendiensthilfen		
62	von Bund und Land		230, 231
63	von Gemeinden/Gemeindeverbänden		232
64	von anderen öffentlichen Bereichen		233, 234
65	von sonstigen Bereichen		235-238

Noch: Zuordnungsschlüssel für die Tabelle 5, 6 und 7

Spalte	Ausgabe-/ Einnahmeart	Sachliche Zusammensetzung	
		Spalten- operation	Gruppierungs- nummer
	Zinseinnahmen		
66	von Gemeinden/Gemeindeverbänden		202
67	von anderen öffentlichen Bereichen		200, 201, 203, 204
68	von sonstigen Bereichen		205-209
69	Sonstige Einnahmen des Verwaltungshaushalts		26, 27, 28
70	Bruttoeinnahmen des Verwaltungshaushalts	Spalte 44 bis 69	
71	Abzüglich Zahlungen von Gemeinden/Gemeindeverbänden		062,072,162,172,202,232
72	Einnahmen des Verwaltungshaushalts ohne Zahlungen gleicher Ebene	Spalte 70./71	
	Einnahmen des Vermögenshaushalts		
	Rückflüsse von Darlehen		
73	von Gemeinden/Gemeindeverbänden		322
74	von anderen öffentlichen Bereichen		320, 321, 323, 324
75	von sonstigen Bereichen		325-328
76	Einnahmen aus Veräußerung von Beteiligungen		33
77	Einnahmen aus Veräußerung von Anlagevermögen		34
	Zuweisungen und Zuschüsse für Investitionen und Investitionsförderungsmaßnahmen		
78	von Bund und Land		360, 361
79	von Gemeinden/Gemeindeverbänden		362
80	von anderen öffentlichen Bereichen		363, 364
81	von sonstigen Bereichen		365-368
	Einnahmen aus Krediten und inneren Darlehen		
82	von Gemeinden/Gemeindeverbänden		372
83	von anderen öffentlichen Bereichen		370, 371, 373
84	von sonstigen Bereichen		374-379
85	Beiträge und ähnliche Entgelte, sonstige Einnahmen des Vermögenshaushalts		30, 31, 35
86	Bruttoeinnahmen des Vermögenshaushalts	Spalte 73 bis 85	
87	Abzüglich Zahlungen von Gemeinden/Gemeindeverbänden		322, 362, 372
88	Einnahmen des Vermögenshaushalts ohne Zahlungen gleicher Ebene	Spalte 86./87	
89	Bruttoeinnahmen des Verwaltungs- und Vermögenshaushalts z u s a m m e n	Spalte 70+86	
90	Abzüglich Zahlungen von Gemeinden/Gemeindeverbänden	Spalte 71+87	
91	Abzüglich haushaltstechnische Verrechnungen		169, 209, 27, 28, 30
92	Bereinigte Einnahmen z u s a m m e n	Spalte 89./90./91	
93	Abzüglich Zahlungen von anderen Ebenen des öffentlichen Bereiches	entspricht Spalte 42	
94	Nettoeinnahmen	Spalte 92./93	
95	Mehrausgaben (-)/Mehreinnahmen (Brutto)	Spalte 89./38	

Zuordnungsschlüssel für die Tabelle 8

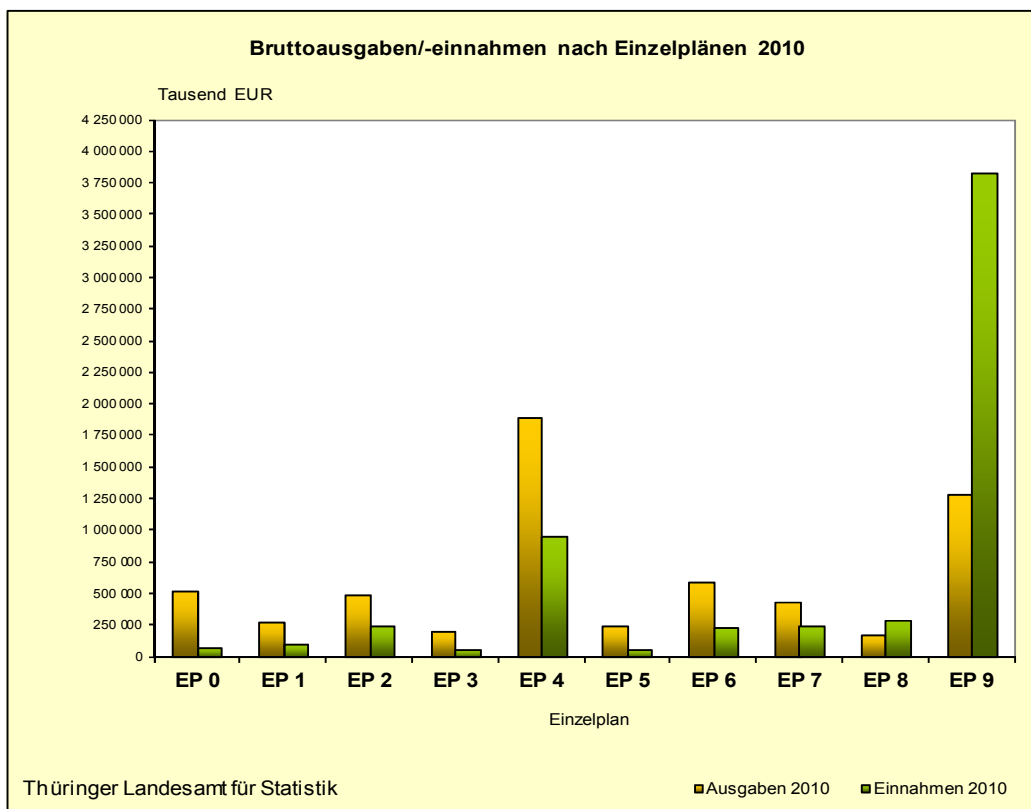
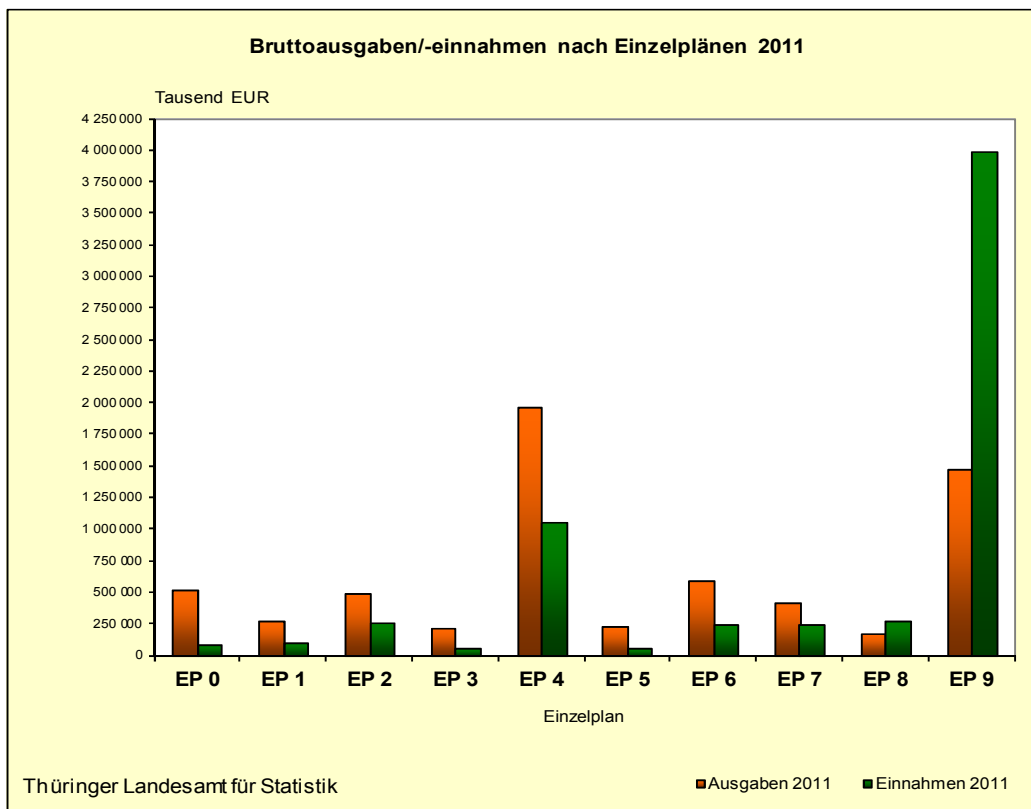
Spalte	Steuerart	Gruppierungsnummer
1	Grundsteuer A	000
2	Grundsteuer B	001
3	Gewerbsteuer (netto)	003./810
4	Gemeindeanteil an der Einkommensteuer	010
5	Gemeindeanteil an der Umsatzsteuer	012
6	Sonstige Steuern und steuerähnliche Einnahmen	02-03

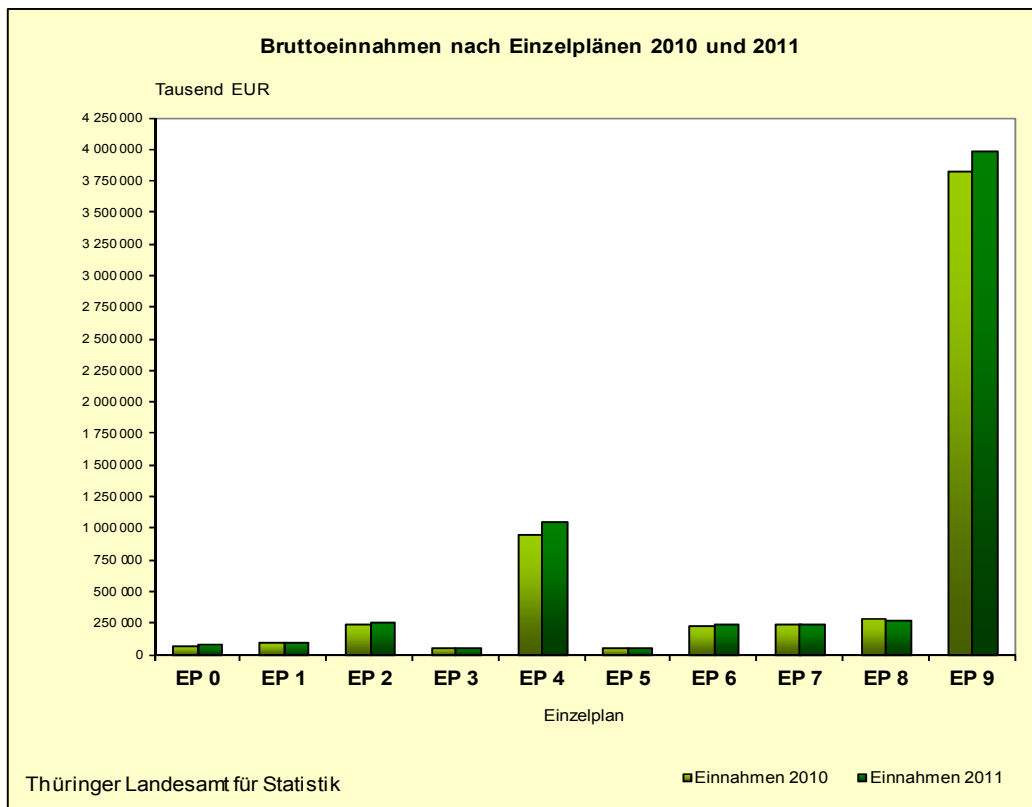
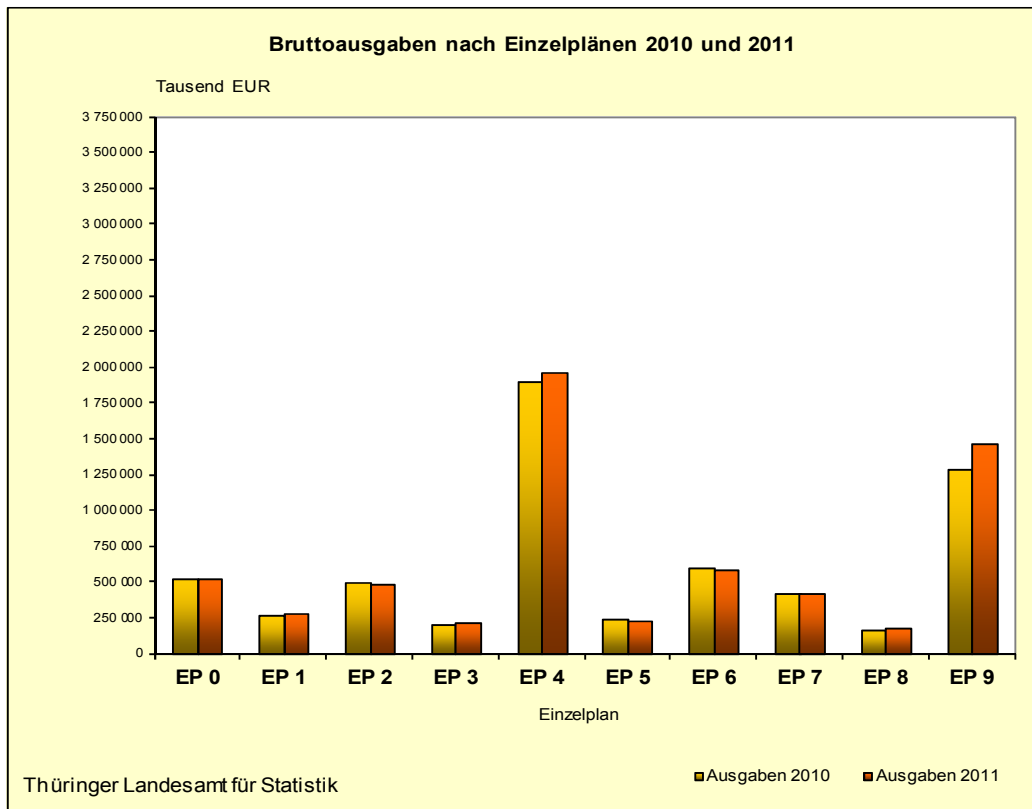
Zuordnungsschlüssel für die Tabelle 9

Spalte	Ausgabe-/ Einnahmeart	Sachliche Zusammensetzung	
		Spalten- operation	Gruppierungs- nummer
	Ausgaben des Verwaltungshaushalts		
2	Personalausgaben zusammen		4
3	Dienstbezüge, Beiträge zur gesetzlichen Sozialversicherung		41, 44
4	Versorgungsbezüge, Beiträge zu Versorgungskassen		42, 43
5	Aufwendungen für ehrenamtliche Tätigkeit		40
6	Beihilfen, Unterstützungen, Personalnebenausgaben		45, 46
7	Unterhaltung der Grundstücke und des sonstigen unbeweglichen Vermögens		50, 51
8	Geräte, Ausstattungs- und Ausrüstungsgegenstände, sonstige Gebrauchsgegenstände		52
9	Mieten und Pachten		53
10	Bewirtschaftung der Grundstücke, bauliche Anlagen		54
11	Haltung von Fahrzeugen		55
12	Weitere Verwaltungs- und Betriebsausgaben		57-63 (638+639)
	Erstattungen von Ausgaben des Verwaltungshaushalts		
13	an den öffentlichen Bereich		670-674
14	an sonstige Bereiche		675-679
15	Sonstige Geschäfts- und Sachausgaben		56, 64, 65, 66
	Kalkulatorische Kosten		
16	Abschreibungen		680
17	Verzinsung des Anlagekapitals		685
	Zuweisungen und Zuschüsse für lfd. Zwecke, allgemeine Umlagen		
18	an den öffentlichen Bereich		710-714, 832
19	an sonstige Bereiche		715-718
20	Soziale Leistungen		73-79
21	Schuldendiensthilfen		72
22	Sonstige Ausgaben des Verwaltungshaushalts		80, 84, 86
23	Bruttoausgaben des Verwaltungshaushalts	Spalte 2, 7 bis 22	
24	Abzüglich Zahlungen von Zweckverbänden		163, 173, 203, 233
25	Ausgaben des Verwaltungshh. ohne Zahlungen gleicher Ebene	Spalte 23./24	
	Ausgaben des Vermögenshaushalts		
26	Erwerb von Beteiligungen, Kapitaleinlagen		930
27	Erwerb von Sachvermögen		932, 935
28	Baumaßnahmen		94-96
	Zuweisungen und Zuschüsse für Investitionen		
29	an den öffentlichen Bereich		980-984
30	an sonstige Bereiche		985-988
31	Gewährung von Darlehen		92
32	Tilgung von Krediten, Rückzahlung von inneren Darlehen		97
33	Sonstige Ausgaben des Vermögenshaushalts		90, 91, 99
34	Bruttoausgaben des Vermögenshaushalts	Spalte 26 bis 33	
35	Abzüglich Zahlungen von Zweckverbänden		323, 363, 373
36	Ausgaben des Vermögenshh. ohne Zahlungen gleicher Ebene	Spalte 34./35	
37	Bruttoausgaben des Verwaltungs- und Vermögenshaushalts zusammen	Spalte 23+34 Spalte 24+35	
38	Abzüglich Zahlungen von Zweckverbänden insgesamt		679, 68, 809, 86, 90
39	Abzüglich haushaltstechnische Verrechnungen		
40	Bereinigte Ausgaben zusammen	Spalte 37./38./39	
41	Abzüglich Zahlungen von anderen Ebenen des öffentlichen Bereiches		160-162, 164, 170-172 174, 200-202, 204, 230-232, 234, 320-322 324, 360-362, 364 370-372
42	Nettoausgaben	Spalte 40./41	

Noch: Zuordnungsschlüssel für die Tabelle 9

Spalte	Ausgabe-/ Einnahmeart	Sachliche Zusammensetzung	
		Spalten- operation	Gruppierungs- nummer
	Einnahmen des Verwaltungshaushalts		
43	Gebühren, zweckgebundene Abgaben		10, 11, 12
44	Einnahmen aus Verkauf		13
45	Mieten und Pachten		14
	Erstattungen von Ausgaben des Verwaltungshaushalts		
46	von Zweckverbänden		163
47	von anderen öffentlichen Bereichen		160-162, 164
48	von sonstigen Bereichen		165-169
49	Sonstige Verwaltungs- und Betriebseinnahmen		15
	Zuweisungen und Zuschüsse für laufende Zwecke		
50	von Zweckverbänden		173
51	von anderen öffentlichen Bereichen		170-172, 174
52	von sonstigen Bereichen		175-178
53	Schuldendiensthilfen		23
	Zinseinnahmen		
54	von Zweckverbänden		203
55	von anderen öffentlichen Bereichen		200-202, 204
56	von sonstigen Bereichen		205-209
57	Gewinnanteile		21
58	Konzessionsabgaben		22
59	Sonstige Einnahmen des Verwaltungshaushalts		06, 07, 26, 27, 28
60	Bruttoeinnahmen des Verwaltungshaushalts	Spalte 43 bis 59	
61	Abzüglich Zahlungen von Zweckverbänden		163, 173, 203, 233
62	Einnahmen d. Verwaltungshh. ohne Zahlungen gleicher Ebene	Spalte 60./61	
	Einnahmen des Vermögenshaushalts		
63	Rückflüsse von Darlehen		32
	Zuweisungen und Zuschüsse für Investitionen		
64	von Zweckverbänden		363
65	von anderen öffentlichen Bereichen		360-362, 364
66	von sonstigen Bereichen		365-368
67	Einnahmen aus der Veräußerung von Beteiligungen usw.		33
68	Einnahmen aus der Veräußerung des Anlagevermögens		34
69	Einnahmen aus Krediten und inneren Darlehen		37
70	Beiträge und ähnliche Entgelte, sonstige Einnahmen des Vermögenshaushalts		30, 31, 35
71	Bruttoeinnahmen des Vermögenshaushalts	Spalte 63 bis 70	
72	Abzüglich Zahlungen von Zweckverbänden		323, 363, 373
73	Einnahmen des Vermögenshh. ohne Zahlungen gleicher Ebene	Spalte 71./72	
74	Bruttoeinnahmen des Verwaltungs- und Vermögenshaushalts zusammen	Spalte 60+71	
75	Abzüglich Zahlungen von Zweckverbänden zusammen	Spalte 61+ 72	
76	Abzüglich haushaltstechnische Verrechnungen		169, 209, 27, 28, 30
77	Bereinigte Einnahmen zusammen	Spalte 74./75./76	
78	Abzüglich Zahlungen von anderen Ebenen des öffentlichen Bereiches	wie Spalte 41	
79	Nettoeinnahmen	Spalte 77./78	
	Mehrausgaben (-)/Mehreinnahmen (Brutto)		
80	Verwaltungshaushalt	Spalte 60./23	
81	Vermögenshaushalt	Spalte 71./34	
82	Saldo	Spalte 80+81	





1. Ausgaben und Einnahmen der Gemeinden und

Gl.- Nr.	Aufgabenbereich	Personal- ausgaben	Sächlicher Verwaltungs- und Betriebs- aufwand	Zuweisungen u. Zuschüsse (soweit nicht für Investitionen)	Sonstige Finanz- ausgaben	Bruttoaus- gaben des Verwaltungs- haushalts
		1	2	3	4	5

1 000 EUR

0	Allgemeine Verwaltung	361 341	125 671	6 743	671	494 427
1	Öffentliche Sicherheit und Ordnung	174 402	70 759	3 837	128	249 126
2	Schulen	98 217	224 525	40 421	180	363 343
3	Wissenschaft, Forschung, Kulturpflege, Naturschutz	66 530	33 495	84 712	6	184 743
4	Soziale Sicherung	304 217	417 777	1 182 498	1 039	1 905 531
5	Gesundheit, Sport, Erholung	71 791	64 552	52 888	68	189 300
6	Bau- und Wohnungswesen, Verkehr	115 632	164 917	11 403	606	292 558
7	Öffentliche Einrichtungen, Wirtschafts- förderung	109 522	160 637	69 017	4 680	343 856
8	Wirtschaftliche Unternehmen, Allgemeines Grund- und Sondervermögen	6 839	63 109	24 297	1 553	95 799
9	Allgemeine Finanzwirtschaft	-	-	-	1 003 487	1 003 487
	Insgesamt	1 308 492	1 325 442	1 475 816	1 012 418	5 122 168

EUR je Einwohner

	Insgesamt	588	595	663	455	2 300
--	------------------	------------	------------	------------	------------	--------------

Gemeindeverbände nach Arten und Aufgabenbereichen/Einzelplänen

Bruttoausgaben des Vermögenshaushalts	Bruttoausgaben des Verwaltungs- u. Vermögenshaushalts zusammen	Steuern (netto), allgemeine Zuweisungen u. allgem. Umlagen	Einnahmen aus Verwaltung und Betrieb	Sonstige Finanzeinnahmen	Bruttoeinnahmen des Verwaltungshaushalts	Bruttoeinnahmen des Vermögenshaushalts	Bruttoeinnahmen des Verwaltungs- u. Vermögenshaushalts zusammen	Gl.-Nr.
6	7	8	9	10	11	12	13	
1 000 EUR								
30 338	524 765	-	68 734	6 021	74 755	15 278	90 033	0
28 000	277 125	-	82 992	10 768	93 760	8 253	102 013	1
127 178	490 521	-	168 067	25	168 092	85 041	253 133	2
38 044	222 787	-	38 737	290	39 027	21 441	60 467	3
62 346	1 967 876	-	932 232	80 431	1 012 663	42 894	1 055 557	4
44 160	233 459	-	25 686	5 994	31 680	21 747	53 427	5
296 425	588 983	-	41 687	5 879	47 566	195 178	242 744	6
79 839	423 696	-	188 790	11 585	200 375	44 938	245 312	7
82 312	178 111	-	107 400	99 943	207 343	70 558	277 901	8
467 811	1 471 297	3 184 392	996	86 067	3 271 455	716 459	3 987 914	9
1 256 453	6 378 621	3 184 392	1 655 321	307 002	5 146 715	1 221 787	6 368 502	
EUR je Einwohner								
564	2 864	1 430	743	138	2 311	549	2 860	

2. Ausgaben und Einnahmen der nach Jahren

Lfd. Nr.	Ausgabe-/Einnahmeart	2006	2007	2008	2009
		1 000 EUR			
	Ausgaben des Verwaltungshaushalts				
1	Personalausgaben	1 115 478	1 110 707	1 185 819	1 258 755
2	Unterhaltung der Grundstücke und des sonstigen unbeweglichen Vermögens	109 803	120 357	122 567	131 929
3	Geräte, Ausstattungs- und Ausrüstungsgegenstände, sonstige Gebrauchsgegenstände	26 662	27 425	28 661	28 744
4	Mieten und Pachten	56 679	56 945	58 040	60 339
5	Bewirtschaftung der Grundstücke, baulichen Anlagen usw.	185 206	176 720	188 540	193 579
6	Haltung von Fahrzeugen	22 532	22 924	24 411	24 175
7	Besondere Aufwendungen für Bedienstete	6 682	7 192	8 058	8 874
8	Weitere Verwaltungs- und Betriebsausgaben	224 172	228 146	231 923	245 475
9	Steuern, Versicherungen, Schadensfälle	34 013	34 751	34 064	35 001
10	Geschäftsausgaben, weitere allgemeine sächliche Ausgaben	62 717	61 626	63 846	72 441
11	Erstattungen von Ausgaben des Verwaltungshaushalts	107 155	121 098	134 260	138 440
12	Kalkulatorische Kosten	47 001	47 536	46 996	45 905
13	Aufgabenbezogene Leistungsbeteiligungen nach SGB II	402 955	395 527	332 449	329 934
14	Zuweisungen und sonstige Zuschüsse für laufende Zwecke	500 761	575 619	588 739	598 237
15	Schuldendiensthilfen	717	612	606	873
16	Leistungen der Sozialhilfe an natürliche Personen	356 155	370 658	384 077	402 533
17	Leistungen der Jugendhilfe an natürliche Personen	113 603	126 025	131 488	138 761
18	Leistungen an Kriegsoffer und ähnliche Anspruchsberechtigte, sonstige soziale Leistungen, Leistungen nach dem AsylbLG	158 595	156 950	204 627	206 739
19	Zinsausgaben	129 359	127 187	122 030	111 493
20	Allgemeine Zuweisungen und Umlagen	393 658	417 481	450 896	485 935
21	Weitere Finanzausgaben	3 323	4 926	4 644	6 350
22	Zuführung zum Vermögenshaushalt	362 004	488 273	580 216	409 265

**Gemeinden und Gemeindeverbände
und Arten**

2010	2011	2006	2007	2008	2009	2010	2011	Lfd. Nr.
EUR je Einwohner								
1 283 324	1 308 492	480	483	521	558	573	588	1
128 960	141 157	47	52	54	58	58	63	2
27 734	27 959	11	12	13	13	12	13	3
59 900	61 805	24	25	25	27	27	28	4
193 171	202 452	80	77	83	86	86	91	5
25 975	27 232	10	10	11	11	12	12	6
8 535	8 362	3	3	4	4	4	4	7
235 472	239 101	96	99	102	109	105	107	8
32 682	34 016	15	15	15	16	15	15	9
66 876	71 184	27	27	28	32	30	32	10
141 031	167 658	46	53	59	61	63	75	11
47 078	36 468	20	21	21	20	21	16	12
318 454	308 048	173	172	146	146	142	138	13
627 084	656 798	216	250	258	265	280	295	14
1 048	1 146	0	0	0	0	0	1	15
427 109	441 887	153	161	169	178	191	198	16
147 006	163 206	49	55	58	61	66	73	17
208 472	212 779	68	68	90	92	93	96	18
100 343	94 206	56	55	54	49	45	42	19
486 990	491 074	169	181	198	215	217	221	20
7 725	8 819	1	2	2	3	3	4	21
315 668	418 319	156	212	255	181	141	188	22

Noch: 2. Ausgaben und Einnahmen der
nach Jahren

Lfd. Nr.	Ausgabe-/Einnahmeart	2006	2007	2008	2009
		1 000 EUR			
23	Bruttoausgaben des Verwaltungshaushalts	4 419 230	4 678 687	4 926 954	4 933 777
24	Abzüglich Zahlungen von Gemeinden/Gemeindeverbänden	440 999	477 098	512 453	559 351
25	Ausgaben des Verwaltungshaushalts ohne Zahlungen gleicher Ebene	3 978 231	4 201 590	4 414 501	4 374 426
	Ausgaben des Vermögenshaushalts				
26	Zuführung zum Verwaltungshaushalt	40 863	27 054	17 676	15 030
27	Zuführungen an Rücklagen	154 033	190 089	212 404	76 436
28	Gewährung von Darlehen	1 135	4 619	3 321	3 861
29	Vermögenserwerb	96 343	80 005	109 252	113 037
30	Baumaßnahmen	604 799	602 186	587 367	692 035
31	Tilgung von Krediten, Rückzahlung von inneren Darlehen	306 435	299 349	379 894	267 484
32	Zuweisungen und Zuschüsse für Investitionen	93 220	84 254	79 754	95 810
33	Sonstiges	24 216	30 061	32 967	18 185
34	Bruttoausgaben des Vermögenshaushalts	1 321 044	1 317 617	1 422 633	1 281 877
35	Abzüglich Zahlungen von Gemeinden/Gemeindeverbänden	8 377	11 050	10 088	13 412
36	Ausgaben des Vermögenshaushalts ohne Zahlungen gleicher Ebene	1 312 667	1 306 567	1 412 545	1 268 466
37	Bruttoausgaben des Verwaltungs- und Vermögenshaushalts zusammen	5 740 274	5 996 305	6 349 587	6 215 655
38	Abzüglich Zahlungen von Gemeinden/Gemeindeverbänden insgesamt	449 376	488 148	522 541	572 763
39	Abzüglich haushaltstechnische Verrechnungen	484 001	603 813	696 240	524 386
40	Bereinigte Ausgaben zusammen	4 806 897	4 904 344	5 130 807	5 118 506
41	Abzüglich Zahlungen von anderen Ebenen des öffentlichen Bereiches	2 763 500	2 827 871	2 748 309	2 937 485
42	Nettoausgaben	2 043 397	2 076 473	2 382 498	2 181 021

Gemeinden und Gemeindeverbände
und Arten

2010	2011	2006	2007	2008	2009	2010	2011	Lfd. Nr.
EUR je Einwohner								
4 890 638	5 122 168	1 902	2 034	2 163	2 186	2 182	2 300	23
565 947	574 373	190	207	225	248	253	258	24
4 324 691	4 547 795	1 712	1 826	1 938	1 938	1 930	2 042	25
31 094	25 410	18	12	8	7	14	11	26
85 475	118 414	66	83	93	34	38	53	27
7 444	2 243	0	2	1	2	3	1	28
91 328	95 877	41	35	48	50	41	43	29
649 779	582 683	260	262	258	307	290	262	30
263 474	290 613	132	130	167	119	118	130	31
96 131	108 130	40	37	35	42	43	49	32
4 371	33 082	10	13	14	8	2	15	33
1 229 096	1 256 453	569	573	624	568	548	564	34
17 102	15 266	4	5	4	6	8	7	35
1 211 994	1 241 187	565	568	620	562	541	557	36
6 119 734	6 378 621	2 471	2 606	2 787	2 754	2 731	2 864	37
583 049	589 639	193	212	229	254	260	265	38
449 332	552 132	208	262	306	232	200	248	39
5 087 352	5 236 850	2 069	2 132	2 252	2 268	2 270	2 351	40
2 855 359	2 925 150	1 190	1 229	1 206	1 301	1 274	1 313	41
2 231 993	2 311 699	880	903	1 046	966	996	1 038	42

Noch: 2. Ausgaben und Einnahmen der
nach Jahren

Lfd. Nr.	Ausgabe-/Einnahmeart	2006	2007	2008	2009
		1 000 EUR			
	Einnahmen des Verwaltungshaushalts				
43	Steuern und steuerähnliche Einnahmen (netto)	895 405	992 016	1 162 522	1 000 744
44	Grundsteuer	177 908	176 179	177 079	177 074
45	Gewerbsteuer (netto)	426 774	468 927	543 576	413 948
46	Gemeindeanteil an der Einkommensteuer	213 569	262 005	354 355	323 397
47	Gemeindeanteil an der Umsatzsteuer	66 074	74 138	77 006	75 016
48	Sonstige Steuern und steuerähnliche Einnahmen	11 080	10 767	10 506	11 309
49	Schlüsselzuweisungen	1 033 760	1 063 746	1 083 674	1 221 781
50	Bedarfszuweisungen	10 413	20 382	26 311	8 471
51	Sonstige allgemeine Zuweisungen	136 054	141 670	169 073	168 497
52	Allgemeine Umlagen	389 500	411 963	443 969	482 201
53	Ersätze zum Familienleistungsausgleich	56 585	64 516	66 638	61 003
54	Leistungen des Landes aus der Umsetzung des Vierten Gesetzes für moderne Dienstleistungen am Arbeitsmarkt	49 101	52 756	49 154	48 924
55	Leistungen des Landes aus dem Ausgleich von Sonderlasten bei der Zusammenführung von Arbeitslosen- und Sozialhilfe nach § 11 Abs.3 FAG	147 899	148 000	147 711	147 811
56	Gebühren, zweckgebundene Abgaben	280 415	279 091	287 252	288 337
57	Einnahmen aus Verkauf	30 316	40 298	32 168	30 169
58	Mieten und Pachten	90 154	91 165	91 015	90 776
59	Sonstige Verwaltungs- und Betriebseinnahmen	31 737	35 096	36 381	36 014
60	Erstattungen von Ausgaben des Verwaltungshaushalts	169 500	176 228	204 092	239 700
61	Zuweisungen und Zuschüsse für laufende Zwecke	617 165	676 858	669 295	671 157
62	Aufgabenbezogene Leistungsbeteiligungen nach SGB II	166 252	165 195	148 684	135 038
63	Zinseinnahmen	27 132	40 080	50 232	34 630
64	Gewinnanteile, Konzessionsabgaben	104 425	116 602	104 632	105 024
65	Schuldendiensthilfen	1 846	1 715	1 581	1 388
66	Ersatz von sozialen Leistungen	74 259	72 646	70 761	73 838
67	Weitere Finanzeinnahmen	22 407	23 566	27 171	29 819
68	Kalkulatorische Einnahmen	47 001	47 536	46 996	45 905
69	Zuführung vom Vermögenshaushalt	40 863	27 054	17 676	15 030
70	Bruttoeinnahmen des Verwaltungshaushalts	4 422 190	4 688 179	4 936 989	4 936 256
71	Abzüglich Zahlungen von Gemeinden/Gemeinde- verbänden	440 999	477 098	512 453	559 351
72	Einnahmen des Verwaltungshaushalts ohne Zahlungen gleicher Ebene	3 981 191	4 211 082	4 424 536	4 376 905

2010	2011	2006	2007	2008	2009	2010	2011	Lfd. Nr.
		EUR je Einwohner						
1 031 186	1 185 858	385	431	510	443	460	532	43
184 077	205 162	77	77	78	78	82	92	44
427 953	505 197	184	204	239	183	191	227	45
330 708	380 710	92	114	156	143	148	171	46
76 724	80 847	28	32	34	33	34	36	47
11 725	13 943	5	5	5	5	5	6	48
1 074 147	1 055 430	445	462	476	541	479	474	49
6 974	15 317	4	9	12	4	3	7	50
191 961	178 682	59	62	74	75	86	80	51
483 478	488 822	168	179	195	214	216	219	52
63 508	63 540	24	28	29	27	28	29	53
49 135	48 935	21	23	22	22	22	22	54
148 383	147 808	64	64	65	65	66	66	55
278 965	298 224	121	121	126	128	124	134	56
32 996	36 842	13	18	14	13	15	17	57
92 638	93 184	39	40	40	40	41	42	58
38 944	38 912	14	15	16	16	17	17	59
242 848	259 734	73	77	90	106	108	117	60
726 727	777 772	266	294	294	297	324	349	61
119 950	150 653	72	72	65	60	54	68	62
19 565	17 952	12	17	22	15	9	8	63
118 057	116 321	45	51	46	47	53	52	64
1 344	1 299	1	1	1	1	1	1	65
77 073	79 724	32	32	31	33	34	36	66
31 975	29 828	10	10	12	13	14	13	67
47 078	36 468	20	21	21	20	21	16	68
31 094	25 410	18	12	8	7	14	11	69
4 908 026	5 146 715	1 903	2 038	2 167	2 187	2 190	2 311	70
565 947	574 373	190	207	225	248	253	258	71
4 342 079	4 572 342	1 714	1 830	1 942	1 939	1 937	2 053	72

Noch: 2. Ausgaben und Einnahmen der
nach Jahren

Lfd. Nr.	Ausgabe-/Einnahmeart	2006	2007	2008	2009
		1 000 EUR			
	Einnahmen des Vermögenshaushalts				
73	Zuführung vom Verwaltungshaushalt	362 004	488 273	580 216	409 265
74	Entnahmen aus Rücklagen	83 864	79 319	106 831	168 026
75	Rückflüsse von Darlehen	4 602	2 262	3 374	3 364
76	Einnahmen aus der Veräußerung von Beteiligungen und Rückflüsse von Kapitaleinlagen	11 575	11 004	7 135	2 243
77	Einnahmen aus der Veräußerung von Sachen des Anlagevermögens	84 392	58 576	95 989	69 477
78	Beiträge und ähnliche Entgelte	31 508	31 835	30 313	26 603
79	Zuweisungen und Zuschüsse für Investitionen und Investitionsförderungsmaßnahmen	500 207	466 268	347 374	400 395
80	Einnahmen aus Krediten und inneren Darlehen	184 811	184 012	238 903	149 107
81	Bruttoeinnahmen des Vermögenshaushalts	1 262 963	1 321 547	1 410 135	1 228 479
82	Abzüglich Zahlungen von Gemeinden/Gemeinde- verbänden	8 377	11 050	10 088	13 412
83	Einnahmen des Vermögenshaushalts ohne Zahlungen gleicher Ebene	1 254 586	1 310 497	1 400 047	1 215 068
84	Bruttoeinnahmen des Verwaltungs- und Vermögenshaushalts zusammen	5 685 153	6 009 727	6 347 123	6 164 735
85	Abzüglich Zahlungen von Gemeinden/Gemeinde- verbänden insgesamt	449 376	488 148	522 541	572 763
86	Abzüglich haushaltstechnische Verrechnungen	484 001	603 813	696 240	524 386
87	Bereinigte Einnahmen	4 751 776	4 917 766	5 128 343	5 067 587
88	Abzüglich Zahlungen von anderen Ebenen des öffentlichen Bereiches	2 763 500	2 827 871	2 748 309	2 937 485
89	Nettoeinnahmen	1 988 276	2 089 895	2 380 034	2 130 102
	Mehrausgaben (-)/Mehreinnahmen (Brutto)				
90	Verwaltungshaushalt	2 960	9 492	10 035	2 479
91	Vermögenshaushalt	- 58 081	3 930	- 12 498	- 53 398
92	Saldo	- 55 121	13 422	- 2 463	- 50 919

Gemeinden und Gemeindeverbände
und Arten

2010	2011	2006	2007	2008	2009	2010	2011	Lfd. Nr.
EUR je Einwohner								
315 668	418 319	142	156	212	255	181	188	73
153 910	91 979	29	36	34	47	74	41	74
2 696	1 650	2	2	1	1	1	1	75
5 649	2 907	3	5	5	3	1	1	76
59 565	74 255	31	36	25	42	31	33	77
27 419	28 330	12	14	14	13	12	13	78
400 643	419 130	203	215	203	152	177	188	79
192 983	185 216	100	80	80	105	66	83	80
1 158 533	1 221 787	523	544	574	619	544	549	81
17 102	15 266	3	4	5	4	6	7	82
1 141 431	1 206 521	519	540	570	615	538	542	83
6 066 559	6 368 502	2 337	2 447	2 612	2 786	2 731	2 860	84
583 049	589 639	185	193	212	229	254	265	85
449 332	552 132	188	208	262	306	232	248	86
5 034 177	5 226 731	1 963	2 045	2 138	2 251	2 245	2 347	87
2 855 359	2 925 150	1 148	1 190	1 229	1 206	1 301	1 313	88
2 178 818	2 301 581	815	856	908	1 045	944	1 033	89
17 387	24 547	1	4	4	1	8	11	90
- 70 562	- 34 666	- 25	- 2	- 5	- 24	- 31	- 16	91
- 53 175	- 10 119	- 24	6	- 1	- 23	- 24	- 5	92

3. Ausgaben und Einnahmen der Gemeinden und Gemeindeverbände in

Lfd. Nr.	Ausgabe-/Einnahmeart	Gemeinden u. Gemeinde- verbände insgesamt	Kreisfreie Städte				
			insgesamt	davon mit ... Einwohnern			
				20 000 bis unter 50 000	50 000 bis unter 100 000	100 000 bis unter 200 000	200 000 bis unter 500 000
	Ausgaben des Verwaltungshaushalts						
1	Personalausgaben	1 308 492	318 020	45 064	89 294	41 227	142 436
2	Unterhaltung der Grundstücke und des sonstigen unbeweglichen Vermögens	141 157	37 165	2 968	7 359	13 328	13 510
3	Geräte, Ausstattungs- und Ausrüstungsgegenstände, sonstige Gebrauchsgegenstände	27 959	6 171	669	1 649	977	2 876
4	Mieten und Pachten	61 805	29 748	1 022	11 513	12 432	4 781
5	Bewirtschaftung der Grundstücke, baulichen Anlagen usw.	202 452	49 569	4 186	18 089	6 774	20 519
6	Haltung von Fahrzeugen	27 232	3 583	700	1 159	365	1 359
7	Besondere Aufwendungen für Bedienstete	8 362	1 833	271	463	442	657
8	Weitere Verwaltungs- und Betriebsausgaben	239 101	65 176	4 656	7 365	4 850	48 305
9	Steuern, Versicherungen, Schadensfälle	34 016	7 177	903	1 955	940	3 378
10	Geschäftsausgaben, weitere allgemeine sächliche Ausgaben	71 184	11 627	2 422	2 501	2 471	4 233
11	Erstattungen von Ausgaben des Verwaltungshaushalts	167 658	39 699	2 190	12 085	7 062	18 363
12	Kalkulatorische Kosten	36 468	13 738	77	-	-	13 660
13	Aufgabenbezogene Leistungsbeteiligungen nach SGB II	308 048	114 306	15 784	41 624	-	56 898
14	Zuweisungen und sonstige Zuschüsse für laufende Zwecke	656 798	261 152	38 936	70 980	66 780	84 456
15	Schuldendiensthilfen	1 146	-	-	-	-	-
16	Leistungen der Sozialhilfe an natürliche Personen	441 887	129 221	21 372	33 764	27 865	46 220
17	Leistungen der Jugendhilfe an natürliche Personen	163 206	59 700	9 072	22 673	8 922	19 032
18	Leistungen an Kriegsopfer und ähnliche Anspruchsberechtigte, sonstige soziale Leistungen, Leistungen nach dem AsylbLG	212 779	61 509	5 988	11 453	25 315	18 752
19	Zinsausgaben	94 206	20 132	4 721	6 598	1 937	6 877
20	Allgemeine Zuweisungen und Umlagen	491 074	4	-	-	-	4
21	Weitere Finanzausgaben	8 819	5 033	209	812	425	3 587
22	Zuführung zum Vermögenshaushalt	418 319	78 151	14 327	24 475	26 515	12 834

nach Gebietskörperschaftsgruppen/Gemeindegrößenklassen und Arten
1 000 EUR

Kreisangehörige Gemeinden und Verwaltungsgemeinschaften									Landrats- ämter	Lfd. Nr.
insgesamt	Kreisangehörige Gemeinden							Verwaltungs- gemein- schaften		
	insgesamt	davon mit ... Einwohnern								
		weniger als 1 000	1 000 bis unter 3 000	3 000 bis unter 5 000	5 000 bis unter 10 000	10 000 bis unter 20 000	20 000 bis unter 50 000			
586 264	520 076	53 849	84 472	83 248	72 446	74 743	151 318	66 188	404 208	1
76 730	76 379	9 297	13 304	8 762	10 982	9 201	24 833	352	27 262	2
13 873	12 943	1 948	2 600	2 302	2 157	1 389	2 547	930	7 915	3
14 126	11 926	489	1 923	1 956	1 882	2 399	3 277	2 200	17 931	4
87 253	85 605	12 576	18 501	14 118	11 146	10 720	18 545	1 648	65 630	5
19 800	19 403	3 221	4 653	3 670	3 032	2 049	2 778	397	3 849	6
4 448	4 151	553	705	718	609	523	1 044	297	2 082	7
71 071	68 712	7 995	11 845	9 140	9 398	12 896	17 437	2 359	102 854	8
17 871	17 367	2 222	2 956	2 702	2 067	2 268	5 153	504	8 968	9
36 322	31 639	3 426	4 986	5 038	5 292	4 521	8 377	4 683	23 235	10
68 032	66 828	11 090	13 739	9 533	8 923	12 293	11 249	1 204	59 927	11
20 951	20 740	1 608	2 871	3 055	1 531	5 507	6 167	211	1 779	12
-	-	-	-	-	-	-	-	-	193 743	13
268 884	264 266	36 458	42 162	33 040	46 607	27 761	78 238	4 618	126 762	14
1 146	1 146	6	1 139	0	1	-	-	-	-	15
-	-	-	-	-	-	-	-	-	312 666	16
21 086	14 803	75	1 361	2 548	2 897	2 942	4 979	6 282	82 421	17
676	589	108	160	91	96	66	68	87	150 595	18
51 722	51 373	5 695	9 898	7 936	10 148	6 210	11 486	349	22 351	19
490 904	490 888	97 204	103 092	72 988	65 290	53 274	99 039	17	166	20
3 154	3 153	284	320	543	511	421	1 074	2	631	21
254 475	251 293	38 369	52 842	54 539	36 225	25 750	43 568	3 182	85 693	22

Noch: 3. Ausgaben und Einnahmen der Gemeinden und Gemeindeverbände
in

Lfd. Nr.	Ausgabe-/Einnahmeart	Gemeinden u. Gemeinde- verbände insgesamt	Kreisfreie Städte				
			insgesamt	davon mit ... Einwohnern			
				20 000 bis unter 50 000	50 000 bis unter 100 000	100 000 bis unter 200 000	200 000 bis unter 500 000
23	Bruttoausgaben des Verwaltungshaushalts	5 122 168	1 312 712	175 536	365 811	248 628	522 737
24	Abzüglich Zahlungen von Gemeinden/Gemeinde- verbänden	574 373	7 203	1 383	2 623	1 241	1 956
25	Ausgaben des Verwaltungshaushalts ohne Zahlungen gleicher Ebene	4 547 795	1 305 509	174 154	363 188	247 386	520 781
	Ausgaben des Vermögenshaushalts						
26	Zuführung zum Verwaltungshaushalt	25 410	1 448	214	781	-	452
27	Zuführungen an Rücklagen	118 414	32 565	3	4 974	26 515	1 074
28	Gewährung von Darlehen	2 243	-	-	-	-	-
29	Vermögenserwerb	95 877	23 604	1 574	3 624	8 464	9 942
30	Baumaßnahmen	582 683	67 507	12 698	12 628	567	41 614
31	Tilgung von Krediten, Rückzahlung von inneren Darlehen	290 613	57 659	12 456	17 617	6 906	20 681
32	Zuweisungen und Zuschüsse für Investitionen	108 130	42 209	4 605	22 213	9 603	5 788
33	Sonstiges	33 082	20 621	6 840	13 782	-	-
34	Bruttoausgaben des Vermögenshaushalts	1 256 453	245 614	38 389	75 619	52 055	79 551
35	Abzüglich Zahlungen von Gemeinden/Gemeinde- verbänden	15 266	-	-	-	-	-
36	Ausgaben des Vermögenshaushalts ohne Zahlungen gleicher Ebene	1 241 187	245 614	38 389	75 619	52 055	79 551
37	Bruttoausgaben des Verwaltungs- und Vermögenshaushalts zusammen	6 378 621	1 558 326	213 925	441 430	300 683	602 288
38	Abzüglich Zahlungen von Gemeinden/Gemeinde- verbänden insgesamt	589 639	7 203	1 383	2 623	1 241	1 956
39	Abzüglich haushaltstechnische Verrechnungen	552 132	108 480	15 038	30 002	28 453	34 987
40	Bereinigte Ausgaben zusammen	5 236 850	1 442 642	197 505	408 804	270 989	565 345
41	Abzüglich Zahlungen von anderen Ebenen des öffentlichen Bereiches	2 925 150	787 232	119 517	241 157	129 350	297 209
42	Nettoausgaben	2 311 699	655 410	77 988	167 647	141 639	268 136

nach Gebietskörperschaftsgruppen/Gemeindegrößenklassen und Arten
1 000 EUR

Kreisangehörige Gemeinden und Verwaltungsgemeinschaften									Landrats- ämter	Lfd. Nr.
insgesamt	Kreisangehörige Gemeinden							Verwaltungs- gemein- schaften		
	insgesamt	davon mit ... Einwohnern								
		weniger als 1 000	1 000 bis unter 3 000	3 000 bis unter 5 000	5 000 bis unter 10 000	10 000 bis unter 20 000	20 000 bis unter 50 000			
2 108 788	2 013 278	286 473	373 529	315 927	291 239	254 933	491 177	95 511	1 700 668	23
118 914	48 947	11 006	9 126	10 860	6 968	4 730	6 258	69 967	448 257	24
1 989 874	1 964 330	275 466	364 404	305 067	284 271	250 203	484 919	25 544	1 252 411	25
19 690	18 984	7 724	4 979	2 614	3 601	17	50	706	4 273	26
72 064	69 999	17 747	14 072	19 429	9 218	2 296	7 237	2 065	13 784	27
2 165	1 208	-	67	48	53	267	773	957	78	28
53 626	52 626	7 499	9 739	6 800	7 020	11 805	9 764	1 000	18 647	29
398 749	395 428	60 245	74 259	62 381	53 569	58 260	86 714	3 321	116 426	30
173 693	172 553	18 581	45 353	21 133	33 009	16 137	38 340	1 140	59 261	31
58 323	58 226	4 136	7 866	5 065	6 244	11 654	23 261	97	7 599	32
6 550	6 493	901	1 237	1 259	459	24	2 613	57	5 911	33
784 861	775 516	116 832	157 572	118 727	113 172	100 458	168 754	9 345	225 978	34
10 262	8 658	1 176	1 724	414	384	4 057	902	1 604	5 004	35
774 599	766 857	115 656	155 848	118 313	112 788	96 401	167 852	7 741	220 974	36
2 893 649	2 788 793	403 305	531 101	434 654	404 411	355 391	659 931	104 856	1 926 646	37
129 176	57 605	12 182	10 850	11 274	7 352	8 787	7 160	71 570	453 261	38
331 225	326 620	49 707	66 819	65 914	47 706	39 210	57 264	4 605	112 426	39
2 433 248	2 404 568	341 416	453 433	357 466	349 353	307 394	595 507	28 680	1 360 959	40
1 035 387	1 015 704	143 785	189 359	142 692	136 145	139 674	264 050	19 683	1 102 531	41
1 397 861	1 388 864	197 631	264 073	214 774	213 209	167 720	331 457	8 997	258 428	42

Noch: 3. Ausgaben und Einnahmen der Gemeinden und Gemeindeverbände
in

Lfd. Nr.	Ausgabe-/Einnahmeart	Gemeinden u. Gemeinde- verbände insgesamt	Kreisfreie Städte				
			insgesamt	davon mit ... Einwohnern			
				20 000 bis unter 50 000	50 000 bis unter 100 000	100 000 bis unter 200 000	200 000 bis unter 500 000
	Einnahmen des Verwaltungshaushalts						
43	Steuern und steuerähnliche Einnahmen (netto)	1 185 858	363 079	53 099	93 773	84 272	131 935
44	Grundsteuer	205 162	56 985	8 245	16 940	10 001	21 799
45	Gewerbsteuer (netto)	505 197	156 747	21 750	37 172	46 659	51 167
46	Gemeindeanteil an der Einkommensteuer	380 710	112 743	17 314	30 082	22 950	42 396
47	Gemeindeanteil an der Umsatzsteuer	80 847	30 419	5 249	7 449	4 000	13 721
48	Sonstige Steuern und steuerähnliche Einnahmen	13 943	6 184	541	2 130	663	2 851
49	Schlüsselzuweisungen	1 055 430	266 708	38 558	84 683	42 886	100 580
50	Bedarfszuweisungen	15 317	6 016	1 184	4 832	-	-
51	Sonstige allgemeine Zuweisungen	178 682	46 769	7 425	13 368	9 053	16 923
52	Allgemeine Umlagen	488 822	-	-	-	-	-
53	Ersätze zum Familienleistungsausgleich	63 540	18 817	2 890	5 021	3 830	7 076
54	Leistungen des Landes aus der Umsetzung des Vierten Gesetzes für moderne Dienstleistungen am Arbeitsmarkt	48 935	16 668	2 084	5 598	2 337	6 649
55	Leistungen des Landes aus dem Ausgleich von Sonderlasten bei der Zusammenführung von Arbeitslosen- und Sozialhilfe nach § 11 Abs.3 FAG	147 808	50 344	6 295	16 908	7 059	20 082
56	Gebühren, zweckgebundene Abgaben	298 224	94 485	8 432	19 740	13 182	53 132
57	Einnahmen aus Verkauf	36 842	4 626	734	809	135	2 947
58	Mieten und Pachten	93 184	11 774	1 097	1 959	276	8 442
59	Sonstige Verwaltungs- und Betriebseinnahmen	38 912	9 628	507	2 907	1 331	4 882
60	Erstattungen von Ausgaben d. Verwaltungshaushalts	259 734	71 467	8 791	21 885	13 626	27 165
61	Zuweisungen und Zuschüsse für laufende Zwecke	777 772	208 090	29 266	57 233	42 276	79 315
62	Aufgabenbezogene Leistungsbeteiligungen nach SGB II	150 653	45 920	5 492	14 557	6 599	19 272
63	Zinseinnahmen	17 952	2 514	4	288	1 378	844
64	Gewinnanteile, Konzessionsabgaben	116 321	37 578	3 822	12 236	7 280	14 240
65	Schuldendiensthilfen	1 299	173	85	-	-	88
66	Ersatz von sozialen Leistungen	79 724	23 172	4 184	5 793	6 200	6 995
67	Weitere Finanzeinnahmen	29 828	14 371	1 522	4 892	2 631	5 326
68	Kalkulatorische Einnahmen	36 468	13 738	77	-	-	13 660
69	Zuführung vom Vermögenshaushalt	25 410	1 448	214	781	-	452

nach Gebietskörperschaftsgruppen/Gemeindegrößenklassen und Arten
1 000 EUR

Kreisangehörige Gemeinden und Verwaltungsgemeinschaften									Landrats- ämter	Lfd. Nr.
insgesamt	Kreisangehörige Gemeinden							Verwaltungs- gemein- schaften		
	insgesamt	davon mit ... Einwohnern								
		weniger als 1 000	1 000 bis unter 3 000	3 000 bis unter 5 000	5 000 bis unter 10 000	10 000 bis unter 20 000	20 000 bis unter 50 000			
822 779	822 779	102 805	135 749	137 109	129 314	111 946	205 856	-	-	43
148 177	148 177	21 408	28 051	22 554	23 257	19 005	33 903	-	-	44
348 449	348 449	35 252	46 534	65 517	56 274	51 393	93 478	-	-	45
267 967	267 967	40 764	52 581	41 451	40 641	32 641	59 890	-	-	46
50 427	50 427	4 550	7 561	6 791	7 959	7 537	16 030	-	-	47
7 758	7 758	832	1 022	796	1 183	1 370	2 555	-	-	48
527 365	527 365	88 207	98 712	73 257	70 176	65 262	131 751	-	261 357	49
9 301	9 301	399	8 902	-	-	-	-	-	-	50
25 187	19 914	-	1 722	2 324	3 764	2 796	9 308	5 274	106 725	51
72 360	10 720	-	1 467	5 229	2 456	574	993	61 640	416 462	52
44 723	44 723	6 803	8 776	6 918	6 783	5 448	9 996	-	-	53
-	-	-	-	-	-	-	-	-	32 267	54
-	-	-	-	-	-	-	-	-	97 464	55
90 030	84 916	8 525	14 804	11 742	9 520	13 556	26 770	5 114	113 709	56
27 915	27 772	6 013	6 092	4 468	3 936	2 709	4 553	143	4 301	57
74 136	73 965	13 389	22 685	14 671	8 614	5 222	9 385	171	7 274	58
19 537	19 174	2 121	3 768	3 068	2 635	2 748	4 833	363	9 747	59
71 044	64 662	8 235	12 389	10 174	10 405	10 363	13 097	6 381	117 223	60
208 407	193 673	28 965	35 207	28 637	26 884	25 555	48 426	14 734	361 276	61
-	-	-	-	-	-	-	-	-	104 733	62
10 090	9 922	2 039	1 518	1 589	1 461	1 463	1 853	168	5 348	63
74 048	74 048	9 550	12 719	10 769	12 468	9 055	19 487	-	4 695	64
748	574	36	307	28	30	7	165	173	378	65
8	6	-	-	0	1	3	2	2	56 545	66
12 998	12 721	1 002	1 697	1 517	1 862	2 070	4 575	277	2 459	67
20 951	20 740	1 608	2 871	3 055	1 531	5 507	6 167	211	1 779	68
19 690	18 984	7 724	4 979	2 614	3 601	17	50	706	4 273	69

Noch: 3. Ausgaben und Einnahmen der Gemeinden und Gemeindeverbände
in

Lfd. Nr.	Ausgabe-/Einnahmeart	Gemeinden u. Gemeinde- verbände insgesamt	Kreisfreie Städte				
			insgesamt	davon mit ... Einwohnern			
				20 000 bis unter 50 000	50 000 bis unter 100 000	100 000 bis unter 200 000	200 000 bis unter 500 000
70	Bruttoeinnahmen des Verwaltungshaushalts	5 146 715	1 307 382	175 763	367 263	244 351	520 005
71	Abzüglich Zahlungen von Gemeinden/Gemeinde- verbänden	574 373	7 203	1 383	2 623	1 241	1 956
72	Einnahmen des Verwaltungshaushalts ohne Zahlungen gleicher Ebene	4 572 342	1 300 179	174 380	364 640	243 110	518 049
	Einnahmen des Vermögenshaushalts						
73	Zuführung vom Verwaltungshaushalt	418 319	78 151	14 327	24 475	26 515	12 834
74	Entnahmen aus Rücklagen	91 979	5 451	214	2 064	-	3 173
75	Rückflüsse von Darlehen	1 650	86	14	-	0	72
76	Einnahmen aus der Veräußerung von Beteiligungen und Rückflüsse von Kapitaleinlagen	2 907	1 000	-	1 000	-	-
77	Einnahmen aus der Veräußerung von Sachen des Anlagevermögens	74 255	21 979	929	2 020	799	18 230
78	Beiträge und ähnliche Entgelte	28 330	2 856	396	1 105	363	992
79	Zuweisungen und Zuschüsse für Investitionen und Investitionsförderungsmaßnahmen	419 130	87 636	19 742	27 229	7 668	32 996
80	Einnahmen aus Krediten und inneren Darlehen	185 216	31 780	6 825	15 850	-	9 105
81	Bruttoeinnahmen des Vermögenshaushalts	1 221 787	228 937	42 447	73 742	35 346	77 402
82	Abzüglich Zahlungen von Gemeinden/Gemeinde- verbänden	15 266	-	-	-	-	-
83	Einnahmen des Vermögenshaushalts ohne Zahlungen gleicher Ebene	1 206 521	228 937	42 447	73 742	35 346	77 402
84	Bruttoeinnahmen des Verwaltungs- und Vermögenshaushalts zusammen	6 368 502	1 536 319	218 210	441 005	279 697	597 407
85	Abzüglich Zahlungen von Gemeinden/Gemeinde- verbänden insgesamt	589 639	7 203	1 383	2 623	1 241	1 956
86	Abzüglich haushaltstechnische Verrechnungen	552 132	108 480	15 038	30 002	28 453	34 987
87	Bereinigte Einnahmen zusammen	5 226 731	1 420 636	201 790	408 380	250 003	560 464
88	Abzüglich Zahlungen von anderen Ebenen des öffentlichen Bereiches	2 925 150	787 232	119 517	241 157	129 350	297 209
89	Nettoeinnahmen	2 301 581	633 403	82 273	167 223	120 653	263 255
	Mehrausgaben (-)/Mehreinnahmen (Brutto)						
90	Verwaltungshaushalt	24 547	- 5 330	227	1 452	- 4 277	- 2 732
91	Vermögenshaushalt	- 34 666	- 16 677	4 058	- 1 877	- 16 709	- 2 149
92	Saldo	- 10 119	- 22 007	4 285	- 425	- 20 986	- 4 881

nach Gebietskörperschaftsgruppen/Gemeindegrößenklassen und Arten
1 000 EUR

Kreisangehörige Gemeinden und Verwaltungsgemeinschaften									Landrats- ämter	Lfd. Nr.
insgesamt	Kreisangehörige Gemeinden							Verwaltungs- gemein- schaften		
	insgesamt	davon mit ... Einwohnern								
		weniger als 1 000	1 000 bis unter 3 000	3 000 bis unter 5 000	5 000 bis unter 10 000	10 000 bis unter 20 000	20 000 bis unter 50 000			
2 131 316	2 035 958	287 420	374 363	317 168	295 440	264 300	497 268	95 358	1 708 017	70
118 914	48 947	11 006	9 126	10 860	6 968	4 730	6 258	69 967	448 257	71
2 012 402	1 987 011	276 413	365 238	306 309	288 472	259 570	491 010	25 391	1 259 760	72
254 475	251 293	38 369	52 842	54 539	36 225	25 750	43 568	3 182	85 693	73
74 926	73 804	22 401	16 292	6 400	16 092	2 711	9 907	1 123	11 602	74
1 563	1 563	32	140	88	36	625	642	-	1	75
1 505	1 505	185	526	58	629	97	11	-	402	76
43 346	43 164	6 036	7 264	5 036	5 977	6 985	11 866	182	8 931	77
25 475	25 264	4 680	5 928	5 093	3 991	2 375	3 198	211	-	78
249 947	246 226	27 113	42 118	35 812	30 901	48 307	61 975	3 721	81 548	79
117 701	116 998	11 469	28 099	12 158	20 664	8 134	36 474	703	35 736	80
768 937	759 816	110 286	153 208	119 184	114 514	94 984	167 641	9 121	223 913	81
10 262	8 658	1 176	1 724	414	384	4 057	902	1 604	5 004	82
758 675	751 158	109 110	151 484	118 770	114 130	90 927	166 739	7 517	218 908	83
2 900 253	2 795 775	397 706	527 571	436 352	409 954	359 284	664 908	104 479	1 931 930	84
129 176	57 605	12 182	10 850	11 274	7 352	8 787	7 160	71 570	453 261	85
331 225	326 620	49 707	66 819	65 914	47 706	39 210	57 264	4 605	112 426	86
2 439 852	2 411 549	335 817	449 903	359 164	354 896	311 286	600 484	28 303	1 366 243	87
1 035 387	1 015 704	143 785	189 359	142 692	136 145	139 674	264 050	19 683	1 102 531	88
1 404 466	1 395 846	192 032	260 543	216 472	218 751	171 613	336 434	8 620	263 712	89
22 528	22 681	947	834	1 241	4 201	9 367	6 090	- 153	7 349	90
- 15 924	- 15 699	- 6 546	- 4 364	457	1 341	- 5 474	- 1 113	- 224	- 2 066	91
6 604	6 981	- 5 599	- 3 530	1 698	5 543	3 893	4 977	- 377	5 283	92

**4. Ausgaben und Einnahmen der Gemeinden und Gemeindeverbände
in EUR je**

Lfd. Nr.	Ausgabe-/Einnahmeart	Gemeinden u. Gemeinde- verbände insgesamt	Kreisfreie Städte				
			insgesamt	davon mit ... Einwohnern			
				20 000 bis unter 50 000	50 000 bis unter 100 000	100 000 bis unter 200 000	200 000 bis unter 500 000
	Ausgaben des Verwaltungshaushalts						
1	Personalausgaben	588	572	554	543	393	694
2	Unterhaltung der Grundstücke und des sonstigen unbeweglichen Vermögens	63	67	37	45	127	66
3	Geräte, Ausstattungs- und Ausrüstungsgegenstände, sonstige Gebrauchsgegenstände	13	11	8	10	9	14
4	Mieten und Pachten	28	54	13	70	119	23
5	Bewirtschaftung der Grundstücke, baulichen Anlagen usw.	91	89	52	110	65	100
6	Haltung von Fahrzeugen	12	6	9	7	3	7
7	Besondere Aufwendungen für Bedienstete	4	3	3	3	4	3
8	Weitere Verwaltungs- und Betriebsausgaben	107	117	57	45	46	235
9	Steuern, Versicherungen, Schadensfälle	15	13	11	12	9	16
10	Geschäftsausgaben, weitere allgemeine sächliche Ausgaben	32	21	30	15	24	21
11	Erstattungen von Ausgaben des Verwaltungshaushalts	75	71	27	74	67	89
12	Kalkulatorische Kosten	16	25	1	-	-	67
13	Aufgabenbezogene Leistungsbeteiligungen nach SGB II	138	206	194	253	-	277
14	Zuweisungen und sonstige Zuschüsse für laufende Zwecke	295	470	479	432	637	411
15	Schuldendiensthilfen	1	-	-	-	-	-
16	Leistungen der Sozialhilfe an natürliche Personen	198	232	263	205	266	225
17	Leistungen der Jugendhilfe an natürliche Personen	73	107	112	138	85	93
18	Leistungen an Kriegsopfer und ähnliche Anspruchsberechtigte, sonstige soziale Leistungen, Leistungen nach dem AsylbLG	96	111	74	70	242	91
19	Zinsausgaben	42	36	58	40	18	33
20	Allgemeine Zuweisungen und Umlagen	221	0	-	-	-	0
21	Weitere Finanzausgaben	4	9	3	5	4	17
22	Zuführung zum Vermögenshaushalt	188	141	176	149	253	62

**nach Gebietskörperschaftsgruppen/Gemeindegrößenklassen und Arten
Einwohner**

Kreisangehörige Gemeinden und Verwaltungsgemeinschaften									Landrats- ämter	Lfd. Nr.
insgesamt	Kreisangehörige Gemeinden							Verwaltungs- gemein- schaften		
	insgesamt	davon mit ... Einwohnern								
		weniger als 1 000	1 000 bis unter 3 000	3 000 bis unter 5 000	5 000 bis unter 10 000	10 000 bis unter 20 000	20 000 bis unter 50 000			
351	311	209	258	324	291	361	405	133	242	1
46	46	36	41	34	44	44	67	1	16	2
8	8	8	8	9	9	7	7	2	5	3
8	7	2	6	8	8	12	9	4	11	4
52	51	49	56	55	45	52	50	3	39	5
12	12	12	14	14	12	10	7	1	2	6
3	2	2	2	3	2	3	3	1	1	7
43	41	31	36	36	38	62	47	5	62	8
11	10	9	9	11	8	11	14	1	5	9
22	19	13	15	20	21	22	22	9	14	10
41	40	43	42	37	36	59	30	2	36	11
13	12	6	9	12	6	27	17	0	1	12
-	-	-	-	-	-	-	-	-	116	13
161	158	141	129	129	187	134	210	9	76	14
1	1	0	3	0	0	-	-	-	-	15
-	-	-	-	-	-	-	-	-	187	16
13	9	0	4	10	12	14	13	13	49	17
0	0	0	0	0	0	0	0	0	90	18
31	31	22	30	31	41	30	31	1	13	19
294	294	377	315	284	262	257	265	0	0	20
2	2	1	1	2	2	2	3	0	0	21
152	150	149	161	212	146	124	117	6	51	22

Noch: 4. Ausgaben und Einnahmen der Gemeinden und Gemeindeverbände
in EUR je

Lfd. Nr.	Ausgabe-/Einnahmeart	Gemeinden u. Gemeinde- verbände insgesamt	Kreisfreie Städte				
			insgesamt	davon mit ... Einwohnern			
				20 000 bis unter 50 000	50 000 bis unter 100 000	100 000 bis unter 200 000	200 000 bis unter 500 000
23	Bruttoausgaben des Verwaltungshaushalts	2 300	2 362	2 160	2 225	2 372	2 545
24	Abzüglich Zahlungen von Gemeinden/Gemeinde- verbänden	258	13	17	16	12	10
25	Ausgaben des Verwaltungshaushalts ohne Zahlungen gleicher Ebene	2 042	2 349	2 143	2 209	2 360	2 536
	Ausgaben des Vermögenshaushalts						
26	Zuführung zum Verwaltungshaushalt	11	3	3	5	-	2
27	Zuführungen an Rücklagen	53	59	0	30	253	5
28	Gewährung von Darlehen	1	-	-	-	-	-
29	Vermögenserwerb	43	42	19	22	81	48
30	Baumaßnahmen	262	121	156	77	5	203
31	Tilgung von Krediten, Rückzahlung von inneren Darlehen	130	104	153	107	66	101
32	Zuweisungen und Zuschüsse für Investitionen	49	76	57	135	92	28
33	Sonstiges	15	37	84	84	-	-
34	Bruttoausgaben des Vermögenshaushalts	564	442	472	460	497	387
35	Abzüglich Zahlungen von Gemeinden/Gemeinde- verbänden	7	-	-	-	-	-
36	Ausgaben des Vermögenshaushalts ohne Zahlungen gleicher Ebene	557	442	472	460	497	387
37	Bruttoausgaben des Verwaltungs- und Vermögenshaushalts zusammen	2 864	2 804	2 632	2 685	2 869	2 933
38	Abzüglich Zahlungen von Gemeinden/Gemeinde- verbänden insgesamt	265	13	17	16	12	10
39	Abzüglich haushaltstechnische Verrechnungen	248	195	185	183	271	170
40	Bereinigte Ausgaben zusammen	2 351	2 595	2 430	2 487	2 586	2 753
41	Abzüglich Zahlungen von anderen Ebenen des öffentlichen Bereiches	1 313	1 416	1 471	1 467	1 234	1 447
42	Nettoausgaben	1 038	1 179	960	1 020	1 351	1 306

nach Gebietskörperschaftsgruppen/Gemeindegrößenklassen und Arten
Einwohner

Kreisangehörige Gemeinden und Verwaltungsgemeinschaften									Landrats- ämter	Lfd. Nr.
insgesamt	Kreisangehörige Gemeinden							Verwaltungs- gemein- schaften		
	insgesamt	davon mit ... Einwohnern								
		weniger als 1 000	1 000 bis unter 3 000	3 000 bis unter 5 000	5 000 bis unter 10 000	10 000 bis unter 20 000	20 000 bis unter 50 000			
1 262	1 205	1 111	1 140	1 230	1 171	1 231	1 316	192	1 018	23
71	29	43	28	42	28	23	17	141	268	24
1 191	1 175	1 068	1 113	1 188	1 143	1 208	1 299	51	749	25
12	11	30	15	10	14	0	0	1	3	26
43	42	69	43	76	37	11	19	4	8	27
1	1	-	0	0	0	1	2	2	0	28
32	31	29	30	26	28	57	26	2	11	29
239	237	234	227	243	215	281	232	7	70	30
104	103	72	138	82	133	78	103	2	35	31
35	35	16	24	20	25	56	62	0	5	32
4	4	3	4	5	2	0	7	0	4	33
470	464	453	481	462	455	485	452	19	135	34
6	5	5	5	2	2	20	2	3	3	35
463	459	449	476	461	453	465	450	16	132	36
1 731	1 669	1 564	1 622	1 693	1 626	1 715	1 768	211	1 153	37
77	34	47	33	44	30	42	19	144	271	38
198	195	193	204	257	192	189	153	9	67	39
1 456	1 439	1 324	1 384	1 392	1 404	1 484	1 596	58	814	40
620	608	558	578	556	547	674	708	40	660	41
836	831	766	806	837	857	810	888	18	155	42

Noch: 4. Ausgaben und Einnahmen der Gemeinden und Gemeindeverbände
in EUR je

Lfd. Nr.	Ausgabe-/Einnahmeart	Gemeinden u. Gemeinde- verbände insgesamt	Kreisfreie Städte				
			insgesamt	davon mit ... Einwohnern			
				20 000 bis unter 50 000	50 000 bis unter 100 000	100 000 bis unter 200 000	200 000 bis unter 500 000
	Einnahmen des Verwaltungshaushalts						
43	Steuern und steuerähnliche Einnahmen (netto)	532	653	653	570	804	642
44	Grundsteuer	92	103	101	103	95	106
45	Gewerbsteuer (netto)	227	282	268	226	445	249
46	Gemeindeanteil an der Einkommensteuer	171	203	213	183	219	206
47	Gemeindeanteil an der Umsatzsteuer	36	55	65	45	38	67
48	Sonstige Steuern und steuerähnliche Einnahmen	6	11	7	13	6	14
49	Schlüsselzuweisungen	474	480	474	515	409	490
50	Bedarfszuweisungen	7	11	15	29	-	-
51	Sonstige allgemeine Zuweisungen	80	84	91	81	86	82
52	Allgemeine Umlagen	219	-	-	-	-	-
53	Ersätze zum Familienleistungsausgleich	29	34	36	31	37	34
54	Leistungen des Landes aus der Umsetzung des Vierten Gesetzes für moderne Dienstleistungen am Arbeitsmarkt	22	30	26	34	22	32
55	Leistungen des Landes aus dem Ausgleich von Sonderlasten bei der Zusammenführung von Arbeitslosen- und Sozialhilfe nach § 11 Abs.3 FAG	66	91	77	103	67	98
56	Gebühren, zweckgebundene Abgaben	134	170	104	120	126	259
57	Einnahmen aus Verkauf	17	8	9	5	1	14
58	Mieten und Pachten	42	21	14	12	3	41
59	Sonstige Verwaltungs- und Betriebseinnahmen	17	17	6	18	13	24
60	Erstattungen von Ausgaben d. Verwaltungshaushalts	117	129	108	133	130	132
61	Zuweisungen und Zuschüsse für laufende Zwecke	349	374	360	348	403	386
62	Aufgabenbezogene Leistungsbeteiligungen nach SGB II	68	83	68	89	63	94
63	Zinseinnahmen	8	5	0	2	13	4
64	Gewinnanteile, Konzessionsabgaben	52	68	47	74	69	69
65	Schuldendiensthilfen	1	0	1	-	-	0
66	Ersatz von sozialen Leistungen	36	42	51	35	59	34
67	Weitere Finanzeinnahmen	13	26	19	30	25	26
68	Kalkulatorische Einnahmen	16	25	1	-	-	67
69	Zuführung vom Vermögenshaushalt	11	3	3	5	-	2

nach Gebietskörperschaftsgruppen/Gemeindegrößenklassen und Arten
Einwohner

Kreisangehörige Gemeinden und Verwaltungsgemeinschaften									Landrats- ämter	Lfd. Nr.
insgesamt	Kreisangehörige Gemeinden							Verwaltungs- gemein- schaften		
	insgesamt	davon mit ... Einwohnern								
		weniger als 1 000	1 000 bis unter 3 000	3 000 bis unter 5 000	5 000 bis unter 10 000	10 000 bis unter 20 000	20 000 bis unter 50 000			
492	492	399	414	534	520	540	552	-	-	43
89	89	83	86	88	93	92	91	-	-	44
208	208	137	142	255	226	248	250	-	-	45
160	160	158	161	161	163	158	160	-	-	46
30	30	18	23	26	32	36	43	-	-	47
5	5	3	3	3	5	7	7	-	-	48
316	316	342	301	285	282	315	353	-	156	49
6	6	2	27	-	-	-	-	-	-	50
15	12	-	5	9	15	13	25	11	64	51
43	6	-	4	20	10	3	3	124	249	52
27	27	26	27	27	27	26	27	-	-	53
-	-	-	-	-	-	-	-	-	19	54
-	-	-	-	-	-	-	-	-	58	55
54	51	33	45	46	38	65	72	10	68	56
17	17	23	19	17	16	13	12	0	3	57
44	44	52	69	57	35	25	25	0	4	58
12	11	8	12	12	11	13	13	1	6	59
43	39	32	38	40	42	50	35	13	70	60
125	116	112	107	112	108	123	130	30	216	61
-	-	-	-	-	-	-	-	-	63	62
6	6	8	5	6	6	7	5	0	3	63
44	44	37	39	42	50	44	52	-	3	64
0	0	0	1	0	0	0	0	0	0	65
0	0	-	-	0	0	0	0	0	34	66
8	8	4	5	6	7	10	12	1	1	67
13	12	6	9	12	6	27	17	0	1	68
12	11	30	15	10	14	0	0	1	3	69

Noch: 4. Ausgaben und Einnahmen der Gemeinden und Gemeindeverbände
in EUR je

Lfd. Nr.	Ausgabe-/Einnahmeart	Gemeinden u. Gemeinde- verbände insgesamt	Kreisfreie Städte				
			insgesamt	davon mit ... Einwohnern			
				20 000 bis unter 50 000	50 000 bis unter 100 000	100 000 bis unter 200 000	200 000 bis unter 500 000
70	Bruttoeinnahmen des Verwaltungshaushalts	2 311	2 352	2 163	2 234	2 331	2 532
71	Abzüglich Zahlungen von Gemeinden/Gemeinde- verbänden	258	13	17	16	12	10
72	Einnahmen des Verwaltungshaushalts ohne Zahlungen gleicher Ebene	2 053	2 339	2 146	2 218	2 320	2 523
	Einnahmen des Vermögenshaushalts						
73	Zuführung vom Verwaltungshaushalt	188	141	176	149	253	62
74	Entnahmen aus Rücklagen	41	10	3	13	-	15
75	Rückflüsse von Darlehen	1	0	0	-	0	0
76	Einnahmen aus der Veräußerung von Beteiligungen und Rückflüsse von Kapitaleinlagen	1	2	-	6	-	-
77	Einnahmen aus der Veräußerung von Sachen des Anlagevermögens	33	40	11	12	8	89
78	Beiträge und ähnliche Entgelte	13	5	5	7	3	5
79	Zuweisungen und Zuschüsse für Investitionen und Investitionsförderungsmaßnahmen	188	158	243	166	73	161
80	Einnahmen aus Krediten und inneren Darlehen	83	57	84	96	-	44
81	Bruttoeinnahmen des Vermögenshaushalts	549	412	522	449	337	377
82	Abzüglich Zahlungen von Gemeinden/Gemeinde- verbänden	7	-	-	-	-	-
83	Einnahmen des Vermögenshaushalts ohne Zahlungen gleicher Ebene	542	412	522	449	337	377
84	Bruttoeinnahmen des Verwaltungs- und Vermögenshaushalts zusammen	2 860	2 764	2 685	2 683	2 669	2 909
85	Abzüglich Zahlungen von Gemeinden/Gemeinde- verbänden insgesamt	265	13	17	16	12	10
86	Abzüglich haushaltstechnische Verrechnungen	248	195	185	183	271	170
87	Bereinigte Einnahmen zusammen	2 347	2 556	2 483	2 484	2 385	2 729
88	Abzüglich Zahlungen von anderen Ebenen öffentlichen Bereiches	1 313	1 416	1 471	1 467	1 234	1 447
89	Nettoeinnahmen	1 033	1 140	1 012	1 017	1 151	1 282
	Mehrausgaben (-)/Mehreinnahmen (Brutto)						
90	Verwaltungshaushalt	11	- 10	3	9	- 41	- 13
91	Vermögenshaushalt	- 16	- 30	50	- 11	- 159	- 10
92	Saldo	- 5	- 40	53	- 3	- 200	- 24

nach Gebietskörperschaftsgruppen/Gemeindegrößenklassen und Arten
Einwohner

Kreisangehörige Gemeinden und Verwaltungsgemeinschaften									Landrats- ämter	Lfd. Nr.
insgesamt	Kreisangehörige Gemeinden							Verwaltungs- gemein- schaften		
	insgesamt	davon mit ... Einwohnern								
		weniger als 1 000	1 000 bis unter 3 000	3 000 bis unter 5 000	5 000 bis unter 10 000	10 000 bis unter 20 000	20 000 bis unter 50 000			
1 275	1 218	1 115	1 143	1 235	1 188	1 276	1 333	192	1 022	70
71	29	43	28	42	28	23	17	141	268	71
1 204	1 189	1 072	1 115	1 193	1 160	1 253	1 316	51	754	72
152	150	149	161	212	146	124	117	6	51	73
45	44	87	50	25	65	13	27	2	7	74
1	1	0	0	0	0	3	2	-	0	75
1	1	1	2	0	3	0	0	-	0	76
26	26	23	22	20	24	34	32	0	5	77
15	15	18	18	20	16	11	9	0	-	78
150	147	105	129	139	124	233	166	7	49	79
70	70	44	86	47	83	39	98	1	21	80
460	455	428	468	464	460	458	449	18	134	81
6	5	5	5	2	2	20	2	3	3	82
454	449	423	463	463	459	439	447	15	131	83
1 735	1 673	1 542	1 611	1 700	1 648	1 734	1 782	210	1 156	84
77	34	47	33	44	30	42	19	144	271	85
198	195	193	204	257	192	189	153	9	67	86
1 460	1 443	1 302	1 374	1 399	1 427	1 503	1 609	57	817	87
620	608	558	578	556	547	674	708	40	660	88
840	835	745	796	843	879	828	902	17	158	89
13	14	4	3	5	17	45	16	- 0	4	90
- 10	- 9	- 25	- 13	2	5	- 26	- 3	- 0	- 1	91
4	4	- 22	- 11	7	22	19	13	- 1	3	92

5. Ausgaben und Einnahmen der Gemeinden und in

Gl.- Nr.	Einzelplan Aufgabenbereich	Personalausgaben				
		zusammen	Dienst- bezüge einschl. Sozial- versich.	Versorgungs- bezüge, einschl. Beiträge zu Versorgungs- kassen	Aufwendungen für ehren- amtliche Tätigkeit	Beihilfen, Unterstüt- zungen u. dgl., Personal- nebenausg.
		1	2	3	4	5
0	Allgemeine Verwaltung	361 341	304 983	29 817	19 956	6 586
00	Gemeinde, Kreisorgane	62 528	33 849	9 177	17 792	1 710
01	Rechnungsprüfung	9 977	8 340	1 449	-	189
02	Hauptverwaltung	140 080	125 336	10 286	1 056	3 403
03	Finanzverwaltung	95 836	90 050	5 300	0	485
05	Besondere Dienststellen d. allg. Verwaltung	14 244	12 239	826	1 107	73
06	Einrichtungen für die gesamte Verwaltung	34 036	31 057	2 471	1	507
08	Einricht. u. Maßn. f. Verwaltungsangehörige	4 640	4 113	309	-	218
1	Öffentliche Sicherheit und Ordnung	174 402	150 187	18 784	3 610	1 821
11	Öffentliche Ordnung	92 100	85 818	5 715	39	528
12	Umweltschutz	24 732	22 467	2 036	14	215
13	Brandschutz	45 242	31 402	9 677	3 211	952
14	Katastrophenschutz	1 577	1 253	185	115	23
16	Rettungsdienst	10 751	9 247	1 172	230	103
2	Schulen	98 217	95 148	2 987	0	82
20	Schulverwaltung	16 520	15 613	844	0	63
211	Grundschulen	36 622	35 692	918	-	12
225	Regelschulen u. Schulverbund Grund- u. Regelschulen	13 979	13 597	381	-	1
23	Gymnasien	8 443	8 219	224	-	0
240	Berufsschulen	10 045	9 771	274	-	1
241	Berufsfachschulen od. höhere Berufsfachsch.	406	394	12	-	-
242	Berufsaufbauschulen	-	-	-	-	-
243	Fachoberschulen	-	-	-	-	-
244	Berufliche Gymnasien	-	-	-	-	-
245	Fachschulen	-	-	-	-	-
247	Förderberufsschulen	122	118	4	-	-
26	Gemeinschaftsschulen	25	24	1	-	0
27	Förderschulen	6 300	6 128	171	-	0
281	Gesamtschulen (integrierte u. additive)	451	438	12	-	0
285	Freie Waldorfschulen	-	-	-	-	-
290	Schülerbeförderung	85	83	2	-	0
293	Fördermaßnahmen für Schüler	6	6	0	-	-
295	Sonstige schulische Aufgaben	5 213	5 063	145	0	5
3	Wissenschaft, Forschung, Kulturpflege, Naturschutz	66 530	64 497	1 891	77	64
30	Verwaltung kultureller Angelegenheiten	7 133	6 895	230	3	5
31	Wissenschaft und Forschung	6 514	6 335	179	0	0
321	Nichtwissensch. Museen, Sammlg., Ausstellg.	7 885	7 663	212	3	7
323	Zoologische und botanische Gärten	1 394	1 356	38	-	-
331	Theater	280	275	5	-	-
332	Musikpflege (ohne Musikschulen)	8	6	-	-	2
333	Musikschulen	14 871	14 528	343	-	0
34	Heimat- und sonstige Kulturpflege	1 473	1 393	37	27	15
350	Volkshochschulen	8 079	7 887	187	-	5
352	Büchereien	13 162	12 798	350	11	3
355	Sonstige Volksbildung	81	79	2	-	-
360	Naturschutz und Landschaftspflege	3 010	2 802	168	23	17
365	Denkmalschutz und -pflege	2 578	2 423	141	4	10
37	Kirchliche Angelegenheiten	62	56	1	5	-

Gemeindeverbände nach Arten und Aufgabenbereichen
1 000 EUR

Unterhalt der Grundstücke und des sonstigen unbewegl. Vermögens	Geräte, Ausstattungs-, Ausrüstungs-, sonstige Gebrauchs- gegenstände	Mieten und Pachten	Bewirt- schaftung der Grund- stücke, baulichen Anlagen usw.	Haltung von Fahr- zeugen	Weitere Verwaltungs- und Betriebs- ausgaben	Sonstige Geschäfts- und Sach- ausgaben	Gl.- Nr.
6	7	8	9	10	11	12	
6 339	8 118	15 543	20 955	3 699	13 491	51 694	0
6	37	450	145	152	2 051	2 505	00
-	2	20	16	-	6	119	01
1 260	2 069	4 387	6 131	828	4 496	28 911	02
282	503	2 722	1 628	73	935	5 359	03
4	160	243	149	-	760	692	05
4 785	5 319	7 688	12 860	2 640	5 061	12 892	06
2	28	32	26	5	181	1 217	08
2 833	5 270	4 473	7 130	5 717	9 854	16 412	1
184	666	1 778	661	119	5 142	9 464	11
523	74	199	125	44	801	975	12
2 037	3 867	1 721	6 208	5 079	1 214	5 588	13
45	250	234	37	348	119	117	14
44	413	541	100	126	2 578	267	16
13 799	5 415	23 419	75 204	100	66 648	8 139	2
1 348	106	765	262	15	1 337	969	20
4 131	1 597	5 839	21 398	11	6 542	1 629	211
3 739	1 297	4 332	20 307	10	2 440	1 193	225
1 706	801	3 192	13 174	2	1 610	650	23
1 309	941	6 443	11 218	8	1 649	762	240
97	38	3	487	-	28	13	241
-	-	-	-	-	-	-	242
-	-	-	-	-	-	-	243
-	-	-	-	-	-	-	244
-	-	-	-	-	-	-	245
4	3	-	104	0	7	2	247
-	3	0	-	-	18	2	26
1 146	321	1 507	6 139	39	1 539	262	27
105	72	959	1 142	-	110	26	281
-	-	-	-	-	-	-	285
-	-	3	40	-	46 591	0	290
14	-	-	-	-	31	-	293
198	237	375	933	14	4 748	2 630	295
2 825	1 013	2 554	7 700	136	11 126	3 731	3
157	47	78	384	6	2 503	658	30
362	73	489	1 937	10	1 078	265	31
376	165	393	1 723	7	1 476	573	321
56	19	84	91	39	136	19	323
157	58	150	145	3	656	24	331
-	0	13	-	-	150	9	332
121	134	219	505	-	314	214	333
245	111	95	598	9	2 382	342	34
111	114	364	582	2	470	765	350
261	195	535	1 120	25	1 454	400	352
0	1	-	2	-	13	2	355
610	65	22	240	28	322	307	360
314	18	111	337	7	139	142	365
55	12	1	35	-	32	10	37

Noch: 5. Ausgaben und Einnahmen der Gemeinden und
in

Gl.- Nr.	Einzelplan Aufgabenbereich	Erstattungen von Ausgaben des Verwaltungshaushalts		Kalkulatorische Kosten		Aufgaben- bezogene Leistungs- beteiligungen nach SGB II
		an öffentlichen Bereich	an sonstige Bereiche	Ab- schrei- bungen	Verzinsung d. Anlage- kapitals	
		13	14	15	16	17
0	Allgemeine Verwaltung	1 293	4 095	306	139	-
00	Gemeinde, Kreisorgane	1	54	-	-	-
01	Rechnungsprüfung	-	1	-	-	-
02	Hauptverwaltung	454	2 657	25	-	-
03	Finanzverwaltung	14	270	-	-	-
05	Besondere Dienststellen d. allg. Verwaltung	721	194	2	0	-
06	Einrichtungen für die gesamte Verwaltung	103	771	278	139	-
08	Einricht. u. Maßn. f. Verwaltungsangehörige	-	148	1	0	-
1	Öffentliche Sicherheit und Ordnung	3 074	14 702	865	428	-
11	Öffentliche Ordnung	2 007	979	13	3	-
12	Umweltschutz	44	349	-	-	-
13	Brandschutz	528	895	803	414	-
14	Katastrophenschutz	1	94	-	-	-
16	Rettungsdienst	494	12 385	49	10	-
2	Schulen	2 582	18 904	4 201	6 114	-
20	Schulverwaltung	821	2 114	17	1	-
211	Grundschulen	243	5 707	1 722	2 476	-
225	Regelschulen u. Schulverbund Grund- u. Regelschulen	18	4 584	823	1 111	-
23	Gymnasien	382	2 338	335	573	-
240	Berufsschulen	588	2 346	752	1 098	-
241	Berufsfachschulen od. höhere Berufsfachsch.	150	-	-	-	-
242	Berufsaufbauschulen	-	-	-	-	-
243	Fachoberschulen	-	-	-	-	-
244	Berufliche Gymnasien	-	-	-	-	-
245	Fachschulen	-	-	-	-	-
247	Förderberufsschulen	-	-	-	-	-
26	Gemeinschaftsschulen	-	-	-	-	-
27	Förderschulen	154	1 331	263	478	-
281	Gesamtschulen (integrierte u. additive)	2	255	199	277	-
285	Freie Waldorfschulen	-	-	-	-	-
290	Schülerbeförderung	40	1	-	-	-
293	Fördermaßnahmen für Schüler	-	-	-	-	-
295	Sonstige schulische Aufgaben	186	229	91	99	-
3	Wissenschaft, Forschung, Kulturpflege, Naturschutz	267	2 697	927	520	-
30	Verwaltung kultureller Angelegenheiten	-	269	5	0	-
31	Wissenschaft und Forschung	-	76	244	130	-
321	Nichtwissensch. Museen, Sammlg., Ausstellg.	21	103	260	212	-
323	Zoologische und botanische Gärten	-	29	-	-	-
331	Theater	-	119	164	-	-
332	Musikpflege (ohne Musikschulen)	-	-	-	-	-
333	Musikschulen	171	381	75	63	-
34	Heimat- und sonstige Kulturpflege	-	576	48	62	-
350	Volkshochschulen	15	489	34	29	-
352	Büchereien	55	286	56	24	-
355	Sonstige Volksbildung	-	0	-	-	-
360	Naturschutz und Landschaftspflege	4	317	-	-	-
365	Denkmalschutz und -pflege	0	45	42	0	-
37	Kirchliche Angelegenheiten	-	5	-	-	-

Gemeindeverbände nach Arten und Aufgabenbereichen
1 000 EUR

Zuweisungen u. sonstige Zuschüsse für lfd. Zwecke, allg. Zuweisungen, Umlagen		Schulden- dienst- hilfen	Soziale Leistungen	Sonstige Ausgaben d. Verwaltungs- haushalts	Brutto- ausgaben des Verwaltungs- haushalts	Abzüglich Zahlungen von Gemeinden/ Gemeinde- verbänden	Gl.- Nr.
an öffentlichen Bereich	an sonstige Bereiche						
18	19	20	21	22	23	24	
411	6 332	-	-	671	494 427	1 950	0
2	2 187	-	-	-	70 119	17	00
-	-	-	-	-	10 142	-	01
122	2 904	-	-	518	194 841	328	02
6	1 108	-	-	129	108 866	73	03
268	-	-	-	6	17 442	1 245	05
13	131	-	-	17	86 733	268	06
-	3	-	-	-	6 283	19	08
2 238	1 599	-	-	128	249 126	2 825	1
171	682	-	-	75	114 045	451	11
31	103	-	-	-	28 001	-	12
459	627	-	-	2	74 684	851	13
144	73	-	-	-	3 038	278	14
1 434	113	-	-	51	29 358	1 244	16
36 217	4 204	-	-	180	363 343	29 545	2
3 149	46	-	-	1	27 470	3 314	20
15 711	716	-	-	1	104 346	15 695	211
6 253	387	-	-	1	60 473	6 848	225
0	346	-	-	172	33 724	524	23
0	839	-	-	1	37 998	943	240
-	-	-	-	-	1 222	24	241
-	-	-	-	-	-	-	242
-	-	-	-	-	-	-	243
-	-	-	-	-	-	-	244
-	-	-	-	-	-	-	245
-	-	-	-	-	243	-	247
-	-	-	-	-	48	-	26
0	250	-	-	5	19 734	1 670	27
151	0	-	-	-	3 749	33	281
-	6	-	-	-	6	-	285
55	14	-	-	-	46 830	79	290
-	280	-	-	-	331	-	293
10 897	1 320	-	-	-	27 169	416	295
6 837	77 875	-	-	6	184 743	761	3
2 770	10 254	-	-	-	24 264	25	30
-	3 792	-	-	-	14 971	10	31
337	1 777	-	-	1	15 310	88	321
-	3 689	-	-	-	5 556	-	323
2 569	40 545	-	-	-	44 869	-	331
-	5 679	-	-	-	5 860	3	332
757	1 830	-	-	-	19 655	270	333
72	5 753	-	-	3	11 769	94	34
80	1 459	-	-	0	12 596	33	350
141	1 808	-	-	0	19 521	211	352
-	20	-	-	-	120	-	355
110	442	-	-	-	5 478	26	360
0	699	-	-	1	4 433	1	365
-	130	-	-	-	342	-	37

Noch: 5. Ausgaben und Einnahmen der Gemeinden und
in

Gl.- Nr.	Einzelplan Aufgabenbereich	Ausgaben d. Verwaltungs- haushalts ohne Zahlungen gleicher Ebene	Gewährung von Darlehen	Erwerb von Beteiligungen, Kapital- einlagen	Erwerb von Sachvermögen	Bau- maßnahmen
		25	26	27	28	29
0	Allgemeine Verwaltung	492 477	48	-	13 038	14 244
00	Gemeinde, Kreisorgane	70 102	-	-	61	11
01	Rechnungsprüfung	10 142	-	-	19	-
02	Hauptverwaltung	194 513	48	-	2 609	2 959
03	Finanzverwaltung	108 793	-	-	735	563
05	Besondere Dienststellen d. allg. Verwaltung	16 197	-	-	105	3
06	Einrichtungen für die gesamte Verwaltung	86 464	-	-	9 504	10 708
08	Einricht. u. Maßn. f. Verwaltungsangehörige	6 265	-	-	4	-
1	Öffentliche Sicherheit und Ordnung	246 301	-	-	11 596	13 675
11	Öffentliche Ordnung	113 594	-	-	217	39
12	Umweltschutz	28 001	-	-	28	30
13	Brandschutz	73 833	-	-	9 529	13 428
14	Katastrophenschutz	2 760	-	-	968	70
16	Rettungsdienst	28 113	-	-	854	107
2	Schulen	333 798	53	-	12 860	106 208
20	Schulverwaltung	24 156	-	-	2 915	3 274
211	Grundschulen	88 652	53	-	2 486	39 528
225	Regelschulen u. Schulverbund Grund- u. Regelschulen	53 626	-	-	2 999	38 940
23	Gymnasien	33 200	-	-	1 513	8 530
240	Berufsschulen	37 055	-	-	1 697	8 726
241	Berufsfachschulen od. höhere Berufsfachsch.	1 198	-	-	6	68
242	Berufsaufbauschulen	-	-	-	-	-
243	Fachoberschulen	-	-	-	-	944
244	Berufliche Gymnasien	-	-	-	-	-
245	Fachschulen	-	-	-	-	-
247	Förderberufsschulen	243	-	-	3	-
26	Gemeinschaftsschulen	48	-	-	14	-
27	Förderschulen	18 064	-	-	397	4 687
281	Gesamtschulen (integrierte u. additive)	3 716	-	-	135	1 299
285	Freie Waldorfschulen	6	-	-	-	-
290	Schülerbeförderung	46 751	-	-	-	-
293	Fördermaßnahmen für Schüler	331	-	-	9	-
295	Sonstige schulische Aufgaben	26 753	-	-	684	214
3	Wissenschaft, Forschung, Kulturpflege, Naturschutz	183 982	-	25	3 413	21 670
30	Verwaltung kultureller Angelegenheiten	24 239	-	-	17	186
31	Wissenschaft und Forschung	14 960	-	-	1 736	808
321	Nichtwissensch. Museen, Sammlg., Ausstellg.	15 222	-	-	690	5 597
323	Zoologische und botanische Gärten	5 556	-	-	6	31
331	Theater	44 869	-	-	-	693
332	Musikpflege (ohne Musikschulen)	5 857	-	-	-	-
333	Musikschulen	19 385	-	-	280	360
34	Heimat- und sonstige Kulturpflege	11 674	-	-	176	2 300
350	Volkshochschulen	12 563	-	-	97	66
352	Büchereien	19 310	-	-	299	836
355	Sonstige Volksbildung	120	-	-	2	2
360	Naturschutz und Landschaftspflege	5 451	-	-	48	1 014
365	Denkmalschutz und -pflege	4 431	-	25	57	9 192
37	Kirchliche Angelegenheiten	342	-	-	4	585

Gemeindeverbände nach Arten und Aufgabenbereichen
1 000 EUR

Zuweisungen und Zuschüsse für Investitionen		Tilgung von Krediten, Rückzahlung innerer Darlehen		Sonstige Ausgaben d. Vermögens- haushalts	Brutto- ausgaben d. Vermögens- haushalts	Abzüglich Zahlungen von Gemeinden/ Gemeinde- verbänden	Gl.- Nr.
an öffentlichen Bereich	an sonstige Bereiche	an öffentlichen Bereich	an sonstige Bereiche				
30	31	32	33	34	35	36	
80	2 372	-	-	556	30 338	61	0
-	2	-	-	-	74	-	00
-	-	-	-	-	19	-	01
5	20	-	-	-	5 642	24	02
38	-	-	-	-	1 336	32	03
-	-	-	-	-	108	0	05
37	2 350	-	-	556	23 156	5	06
-	-	-	-	-	4	-	08
1 443	1 286	-	-	-	28 000	952	1
264	1	-	-	-	521	-	11
-	2	-	-	-	60	-	12
1 065	1 234	-	-	-	25 256	827	13
-	50	-	-	-	1 088	11	14
114	-	-	-	-	1 075	114	16
1 376	6 681	-	-	-	127 178	3 443	2
2	156	-	-	-	6 347	-	20
525	3 769	-	-	-	46 360	1 529	211
685	2	-	-	-	42 626	1 828	225
146	742	-	-	-	10 931	86	23
13	1 338	-	-	-	11 774	-	240
-	-	-	-	-	74	-	241
-	-	-	-	-	-	-	242
-	-	-	-	-	944	-	243
-	-	-	-	-	-	-	244
-	-	-	-	-	-	-	245
-	-	-	-	-	3	-	247
-	-	-	-	-	14	-	26
1	238	-	-	-	5 323	-	27
-	96	-	-	-	1 530	-	281
-	-	-	-	-	-	-	285
-	-	-	-	-	-	-	290
-	-	-	-	-	9	-	293
4	340	-	-	-	1 242	-	295
230	12 707	-	-	-	38 044	311	3
1	8 343	-	-	-	8 548	-	30
-	1 202	-	-	-	3 746	55	31
50	196	-	-	-	6 534	144	321
-	207	-	-	-	244	-	323
-	3	-	-	-	695	-	331
-	1	-	-	-	1	-	332
60	-	-	-	-	699	30	333
-	93	-	-	-	2 569	45	34
-	-	-	-	-	162	-	350
-	-	-	-	-	1 135	-	352
-	-	-	-	-	4	-	355
-	1	-	-	-	1 063	-	360
107	298	-	-	-	9 680	37	365
12	2 363	-	-	-	2 965	0	37

Noch: 5. Ausgaben und Einnahmen der Gemeinden und
in

Gl.- Nr.	Einzelplan Aufgabenbereich	Ausgaben d. Vermögens- haushalts ohne Zahlungen gleicher Ebene	Bruttoausg. Verwaltungs- u. Vermögens- haushalt zusammen	Abzüglich Zahlungen v. Gemeinden/Gv zusammen	Abzüglich haushalts- technischer Ver- rechnungen	Bereinigte Ausgaben zusammen
		37	38	39	40	41
0	Allgemeine Verwaltung	30 277	524 765	2 011	4 464	518 289
00	Gemeinde, Kreisorgane	74	70 193	17	41	70 135
01	Rechnungsprüfung	19	10 161	-	1	10 160
02	Hauptverwaltung	5 617	200 483	352	2 917	197 214
03	Finanzverwaltung	1 304	110 202	105	274	109 823
05	Besondere Dienststellen d. allg. Verwaltung	107	17 550	1 245	180	16 125
06	Einrichtungen für die gesamte Verwaltung	23 151	109 889	273	1 050	108 566
08	Einricht. u. Maßn. f. Verwaltungsangehörige	4	6 288	19	3	6 266
1	Öffentliche Sicherheit und Ordnung	27 048	277 125	3 777	4 813	268 535
11	Öffentliche Ordnung	521	114 566	451	941	113 173
12	Umweltschutz	60	28 060	-	214	27 846
13	Brandschutz	24 429	99 940	1 678	2 022	96 240
14	Katastrophenschutz	1 077	4 126	289	81	3 756
16	Rettungsdienst	961	30 433	1 358	1 555	27 520
2	Schulen	123 735	490 521	32 988	26 987	430 546
20	Schulverwaltung	6 347	33 817	3 314	594	29 910
211	Grundschulen	44 831	150 707	17 224	9 862	123 621
225	Regelschulen u. Schulverbund Grund- u. Regelschulen	40 798	103 099	8 676	6 490	87 933
23	Gymnasien	10 845	44 656	610	3 077	40 969
240	Berufsschulen	11 774	49 772	943	3 864	44 965
241	Berufsfachschulen od. höhere Berufsfachsch.	74	1 296	24	-	1 272
242	Berufsaufbauschulen	-	-	-	-	-
243	Fachoberschulen	944	944	-	-	944
244	Berufliche Gymnasien	-	-	-	-	-
245	Fachschulen	-	-	-	-	-
247	Förderberufsschulen	3	246	-	-	246
26	Gemeinschaftsschulen	14	62	-	-	62
27	Förderschulen	5 323	25 057	1 670	2 058	21 328
281	Gesamtschulen (integrierte u. additive)	1 530	5 279	33	731	4 516
285	Freie Waldorfschulen	-	6	-	-	6
290	Schülerbeförderung	-	46 830	79	-	46 751
293	Fördermaßnahmen für Schüler	9	340	-	-	340
295	Sonstige schulische Aufgaben	1 242	28 411	416	311	27 684
3	Wissenschaft, Forschung, Kulturpflege, Naturschutz	37 733	222 787	1 072	4 008	217 707
30	Verwaltung kultureller Angelegenheiten	8 548	32 812	25	271	32 515
31	Wissenschaft und Forschung	3 691	18 716	65	450	18 201
321	Nichtwissensch. Museen, Sammlg., Ausstellg.	6 389	21 844	232	575	21 037
323	Zoologische und botanische Gärten	244	5 800	-	21	5 779
331	Theater	695	45 565	-	227	45 338
332	Musikpflege (ohne Musikschulen)	1	5 861	3	-	5 858
333	Musikschulen	669	20 354	300	518	19 537
34	Heimat- und sonstige Kulturpflege	2 524	14 338	139	683	13 516
350	Volkshochschulen	162	12 758	33	545	12 180
352	Büchereien	1 135	20 655	211	364	20 081
355	Sonstige Volksbildung	4	124	-	0	124
360	Naturschutz und Landschaftspflege	1 063	6 541	26	261	6 253
365	Denkmalschutz und -pflege	9 643	14 113	38	88	13 987
37	Kirchliche Angelegenheiten	2 964	3 307	0	5	3 302

Gemeindeverbände nach Arten und Aufgabenbereichen
1 000 EUR

Abzüglich Zahlungen von anderen Ebenen des öffentlichen Bereiches	Netto- ausgaben	Steuern (netto), steuerähnliche Einnahmen, Gebühren, zweckgeb. Abgaben	Einnahmen aus Verkauf	Mieten und Pachten	Sonstige Verwaltungs- und Betriebs- einnahmen	Ersätze zum Familien- leistungs- ausgleich	Gl.- Nr.
42	43	44	45	46	47	48	
21 801	496 488	6 951	766	7 967	5 285	-	0
169	69 966	23	27	4	214	-	00
5	10 155	1 091	-	-	9	-	01
10 071	187 143	1 624	147	1 648	1 772	-	02
859	108 964	1 028	42	1 692	1 918	-	03
3 788	12 337	2 825	87	4	22	-	05
6 844	101 722	355	326	4 619	1 319	-	06
66	6 201	4	136	-	33	-	08
18 118	250 417	59 750	136	539	4 129	-	1
824	112 349	43 605	97	95	519	-	11
3 411	24 436	2 662	7	13	91	-	12
8 192	88 048	3 919	32	418	772	-	13
101	3 655	72	-	2	14	-	14
5 590	21 930	9 492	-	11	2 733	-	16
185 051	245 495	21 478	2 909	1 835	2 352	-	2
15 975	13 935	8	601	125	124	-	20
58 836	64 785	17 630	983	474	494	-	211
42 627	45 306	514	270	180	426	-	225
17 952	23 017	202	139	246	372	-	23
17 091	27 874	483	472	437	331	-	240
638	634	0	-	5	2	-	241
-	-	-	-	-	-	-	242
543	401	-	-	-	-	-	243
-	-	-	-	-	-	-	244
-	-	-	-	0	-	-	245
1	245	-	2	-	1	-	247
9	53	-	0	-	-	-	26
7 120	14 208	23	244	122	146	-	27
1 758	2 758	4	2	74	23	-	281
-	6	-	-	-	-	-	285
9 766	36 985	94	-	-	73	-	290
12	328	-	-	3	150	-	293
12 724	14 960	2 522	196	168	212	-	295
34 864	182 843	15 375	984	2 087	990	-	3
5 172	27 343	1 629	337	303	204	-	30
3 181	15 020	625	121	71	49	-	31
4 222	16 815	1 216	215	121	119	-	321
36	5 743	566	44	13	10	-	323
7 093	38 245	437	18	437	13	-	331
5	5 853	63	0	-	0	-	332
344	19 192	5 456	7	106	17	-	333
1 842	11 673	611	185	393	274	-	34
3 033	9 147	3 842	1	118	39	-	350
1 337	18 743	587	23	70	102	-	352
4	119	30	3	-	-	-	355
1 195	5 059	144	25	90	54	-	360
6 079	7 908	166	4	365	104	-	365
1 321	1 981	2	-	0	4	-	37

Noch: 5. Ausgaben und Einnahmen der Gemeinden und
in

Gl.- Nr.	Einzelplan Aufgabenbereich	Erstattungen von Ausgaben des Verwaltungshaushalts				Leist. des Landes a. der Umsetzung d. Vierten Gesetz. für moderne Dienstleistungen am Arbeitsmarkt
		von Bund und Land	von Gemeinden/ Gv	von and. öffentl. Bereichen	von sonstigen Bereichen	
		49	50	51	52	53
0	Allgemeine Verwaltung	6 105	1 733	2 342	30 357	-
00	Gemeinde, Kreisorgane	62	10	9	274	-
01	Rechnungsprüfung	5	-	0	321	-
02	Hauptverwaltung	2 427	291	1 546	7 052	-
03	Finanzverwaltung	14	68	215	3 367	-
05	Besondere Dienststellen d. allg. Verwaltung	3 573	1 101	98	26	-
06	Einrichtungen für die gesamte Verwaltung	22	246	469	19 034	-
08	Einricht. u. Maßn. f. Verwaltungsangehörige	1	17	5	283	-
1	Öffentliche Sicherheit und Ordnung	4 672	2 280	5 755	4 176	-
11	Öffentliche Ordnung	70	414	152	619	-
12	Umweltschutz	3 252	-	19	268	-
13	Brandschutz	1 322	643	7	1 843	-
14	Katastrophenschutz	28	278	-	3	-
16	Rettungsdienst	-	945	5 577	1 443	-
2	Schulen	18 995	4 204	219	5 796	-
20	Schulverwaltung	75	228	9	4 618	-
211	Grundschulen	15 816	235	174	227	-
225	Regelschulen u. Schulverbund Grund- u. Regelschulen	62	78	2	354	-
23	Gymnasien	1 435	524	-	137	-
240	Berufsschulen	92	943	17	238	-
241	Berufsfachschulen od. höhere Berufsfachsch.	2	24	-	-	-
242	Berufsaufbauschulen	-	-	-	-	-
243	Fachoberschulen	-	-	-	-	-
244	Berufliche Gymnasien	-	-	-	-	-
245	Fachschulen	-	-	-	-	-
247	Förderberufsschulen	-	-	-	-	-
26	Gemeinschaftsschulen	-	-	-	-	-
27	Förderschulen	748	1 669	17	131	-
281	Gesamtschulen (integrierte u. additive)	-	33	-	54	-
285	Freie Waldorfschulen	-	-	-	-	-
290	Schülerbeförderung	642	65	-	36	-
293	Fördermaßnahmen für Schüler	-	-	-	-	-
295	Sonstige schulische Aufgaben	123	405	1	0	-
3	Wissenschaft, Forschung, Kulturpflege, Naturschutz	437	180	42	1 092	-
30	Verwaltung kultureller Angelegenheiten	-	6	-	255	-
31	Wissenschaft und Forschung	-	-	0	271	-
321	Nichtwissensch. Museen, Sammlg., Ausstellg.	6	24	-	194	-
323	Zoologische und botanische Gärten	-	-	-	0	-
331	Theater	-	-	-	1	-
332	Musikpflege (ohne Musikschulen)	-	-	-	-	-
333	Musikschulen	-	57	-	28	-
34	Heimat- und sonstige Kulturpflege	-	5	5	75	-
350	Volkshochschulen	59	21	-	43	-
352	Büchereien	306	49	6	38	-
355	Sonstige Volksbildung	-	-	-	-	-
360	Naturschutz und Landschaftspflege	66	18	31	64	-
365	Denkmalschutz und -pflege	0	-	-	122	-
37	Kirchliche Angelegenheiten	-	-	0	1	-

Gemeindeverbände nach Arten und Aufgabenbereichen
1 000 EUR

Leist. des Landes a. d. Ausgleich v. Sonderlasten bei der Zus.führung v. Arbeitslosen- und Sozialhilfe	Allgemeine Zuweisungen, Umlagen, Zuweisungen und Zuschüsse für laufende Zwecke				Aufgaben- bezogene Leistungs- beteiligungen nach SGB II	Ersatz von sozialen Leistungen	Gl.- Nr.
	von Bund und Land	von Gemeinden/ Gv	von and. öffentl. Bereichen	von sonstigen Bereichen			
54	55	56	57	58	59	60	
-	2 522	217	4 039	451	-	-	0
-	31	7	66	265	-	-	00
-	-	-	-	-	-	-	01
-	1 756	36	2 762	119	-	-	02
-	9	5	514	12	-	-	03
-	22	144	76	-	-	-	05
-	683	23	581	53	-	-	06
-	21	2	39	1	-	-	08
-	531	545	318	159	-	-	1
-	36	37	256	21	-	-	11
-	80	-	56	4	-	-	12
-	382	209	7	128	-	-	13
-	32	-	-	6	-	-	14
-	-	299	-	-	-	-	16
-	84 612	25 340	234	92	-	-	2
-	496	3 086	26	2	-	-	20
-	24 689	15 460	84	36	-	-	211
-	16 731	6 770	58	8	-	-	225
-	12 270	-	11	9	-	-	23
-	10 572	-	32	4	-	-	240
-	433	-	-	-	-	-	241
-	-	-	-	-	-	-	242
-	-	-	-	-	-	-	243
-	-	-	-	-	-	-	244
-	-	-	-	-	-	-	245
-	-	-	1	-	-	-	247
-	9	-	-	-	-	-	26
-	4 924	0	8	7	-	-	27
-	893	-	-	-	-	-	281
-	-	-	-	-	-	-	285
-	9 109	14	14	-	-	-	290
-	12	-	-	-	-	-	293
-	4 475	11	0	25	-	-	295
-	13 802	581	913	2 254	-	-	3
-	221	19	95	347	-	-	30
-	1 580	10	28	297	-	-	31
-	1 004	63	139	296	-	-	321
-	-	-	8	37	-	-	323
-	6 519	-	49	97	-	-	331
-	4	3	-	114	-	-	332
-	99	213	-	97	-	-	333
-	632	89	69	534	-	-	34
-	2 862	12	61	143	-	-	350
-	350	161	110	45	-	-	352
-	4	-	-	-	-	-	355
-	459	9	216	104	-	-	360
-	57	1	114	124	-	-	365
-	12	-	24	18	-	-	37

Noch: 5. Ausgaben und Einnahmen der Gemeinden und
in

Gl.- Nr.	Einzelplan Aufgabenbereich	Gewinn- anteile, Konzess.- abgaben	Schuldendiensthilfen			
			von Bund und Land	von Gemeinden/ Gv	von and. öffentl. Bereichen	von sonstigen Bereichen
		61	62	63	64	65
0	Allgemeine Verwaltung	261	-	-	-	-
00	Gemeinde, Kreisorgane	-	-	-	-	-
01	Rechnungsprüfung	-	-	-	-	-
02	Hauptverwaltung	261	-	-	-	-
03	Finanzverwaltung	-	-	-	-	-
05	Besondere Dienststellen d. allg. Verwaltung	-	-	-	-	-
06	Einrichtungen für die gesamte Verwaltung	-	-	-	-	-
08	Einricht. u. Maßn. f. Verwaltungsangehörige	-	-	-	-	-
1	Öffentliche Sicherheit und Ordnung	-	-	-	-	-
11	Öffentliche Ordnung	-	-	-	-	-
12	Umweltschutz	-	-	-	-	-
13	Brandschutz	-	-	-	-	-
14	Katastrophenschutz	-	-	-	-	-
16	Rettungsdienst	-	-	-	-	-
2	Schulen	-	-	-	-	-
20	Schulverwaltung	-	-	-	-	-
211	Grundschulen	-	-	-	-	-
225	Regelschulen u. Schulverbund Grund- u. Regelschulen	-	-	-	-	-
23	Gymnasien	-	-	-	-	-
240	Berufsschulen	-	-	-	-	-
241	Berufsfachschulen od. höhere Berufsfachsch.	-	-	-	-	-
242	Berufsaufbauschulen	-	-	-	-	-
243	Fachoberschulen	-	-	-	-	-
244	Berufliche Gymnasien	-	-	-	-	-
245	Fachschulen	-	-	-	-	-
247	Förderberufsschulen	-	-	-	-	-
26	Gemeinschaftsschulen	-	-	-	-	-
27	Förderschulen	-	-	-	-	-
281	Gesamtschulen (integrierte u. additive)	-	-	-	-	-
285	Freie Waldorfschulen	-	-	-	-	-
290	Schülerbeförderung	-	-	-	-	-
293	Fördermaßnahmen für Schüler	-	-	-	-	-
295	Sonstige schulische Aufgaben	-	-	-	-	-
3	Wissenschaft, Forschung, Kulturpflege, Naturschutz	-	-	-	-	-
30	Verwaltung kultureller Angelegenheiten	-	-	-	-	-
31	Wissenschaft und Forschung	-	-	-	-	-
321	Nichtwissensch. Museen, Sammlg., Ausstellg.	-	-	-	-	-
323	Zoologische und botanische Gärten	-	-	-	-	-
331	Theater	-	-	-	-	-
332	Musikpflege (ohne Musikschulen)	-	-	-	-	-
333	Musikschulen	-	-	-	-	-
34	Heimat- und sonstige Kulturpflege	-	-	-	-	-
350	Volkshochschulen	-	-	-	-	-
352	Büchereien	-	-	-	-	-
355	Sonstige Volksbildung	-	-	-	-	-
360	Naturschutz und Landschaftspflege	-	-	-	-	-
365	Denkmalschutz und -pflege	-	-	-	-	-
37	Kirchliche Angelegenheiten	-	-	-	-	-

Gemeindeverbände nach Arten und Aufgabenbereichen
1 000 EUR

Zinseinnahmen			Sonstige Einnahmen d. Verwaltungs- haushalts	Brutto- einnahmen d. Verwal- tungs- haushalts	Abzüglich Zahlungen von Gemeinden/ Gemeinde- verbänden	Einnahmen d. Verwaltungs- haushalts ohne Zahlungen gleicher Ebene	Gl.- Nr.
von Gemeinden/ Gv	von and. öffentl. Bereichen	von sonstigen Bereichen					
66	67	68	69	70	71	72	
-	-	7	5 753	74 755	1 950	72 805	0
-	-	-	6	1 000	17	982	00
-	-	-	-	1 426	-	1 426	01
-	-	0	337	21 779	328	21 451	02
-	-	7	5 128	14 019	73	13 946	03
-	-	-	10	7 988	1 245	6 743	05
-	-	-	272	28 002	268	27 733	06
-	-	-	-	542	19	523	08
-	-	0	10 767	93 760	2 825	90 934	1
-	-	0	10 706	56 630	451	56 178	11
-	-	-	57	6 511	-	6 511	12
-	-	-	5	9 685	851	8 834	13
-	-	-	-	435	278	157	14
-	-	-	-	20 499	1 244	19 255	16
-	-	-	25	168 092	29 545	138 547	2
-	-	-	23	9 419	3 314	6 106	20
-	-	-	0	76 302	15 695	60 608	211
-	-	-	-	25 452	6 848	18 604	225
-	-	-	-	15 344	524	14 820	23
-	-	-	-	13 619	943	12 676	240
-	-	-	-	467	24	443	241
-	-	-	-	-	-	-	242
-	-	-	-	-	-	-	243
-	-	-	-	-	-	-	244
-	-	-	-	0	-	0	245
-	-	-	-	4	-	4	247
-	-	-	-	9	-	9	26
-	-	-	-	8 041	1 670	6 372	27
-	-	-	-	1 082	33	1 049	281
-	-	-	-	-	-	-	285
-	-	-	-	10 048	79	9 969	290
-	-	-	1	166	-	166	293
-	-	-	1	8 138	416	7 723	295
-	-	62	227	39 027	761	38 266	3
-	-	-	-	3 417	25	3 391	30
-	-	-	-	3 053	10	3 042	31
-	-	-	-	3 397	88	3 309	321
-	-	-	-	677	-	677	323
-	-	-	-	7 572	-	7 572	331
-	-	-	-	183	3	181	332
-	-	-	-	6 079	270	5 810	333
-	-	-	-	2 873	94	2 779	34
-	-	-	34	7 237	33	7 204	350
-	-	-	149	1 997	211	1 786	352
-	-	-	-	38	-	38	355
-	-	-	3	1 281	26	1 255	360
-	-	62	41	1 162	1	1 160	365
-	-	-	-	61	-	61	37

Noch: 5. Ausgaben und Einnahmen der Gemeinden und
in

Gl.- Nr.	Einzelplan Aufgabenbereich	Rückflüsse von Darlehen			Einnahmen aus Veräußerung von Beteiligungen	Einnahmen aus Veräußerung von Anlage- vermögen
		von Gemeinden/ Gv	von and. öffentl. Bereichen	von sonstigen Bereichen		
		73	74	75	76	77
0	Allgemeine Verwaltung	-	-	4	-	8 146
00	Gemeinde, Kreisorgane	-	-	-	-	-
01	Rechnungsprüfung	-	-	-	-	-
02	Hauptverwaltung	-	-	1	-	213
03	Finanzverwaltung	-	-	-	-	4 492
05	Besondere Dienststellen d. allg. Verwaltung	-	-	-	-	-
06	Einrichtungen für die gesamte Verwaltung	-	-	2	-	3 442
08	Einricht. u. Maßn. f. Verwaltungsangehörige	-	-	0	-	0
1	Öffentliche Sicherheit und Ordnung	-	-	0	-	236
11	Öffentliche Ordnung	-	-	-	-	3
12	Umweltschutz	-	-	-	-	-
13	Brandschutz	-	-	0	-	233
14	Katastrophenschutz	-	-	-	-	0
16	Rettungsdienst	-	-	-	-	-
2	Schulen	-	-	-	-	336
20	Schulverwaltung	-	-	-	-	11
211	Grundschulen	-	-	-	-	59
225	Regelschulen u. Schulverbund Grund- u. Regelschulen	-	-	-	-	63
23	Gymnasien	-	-	-	-	141
240	Berufsschulen	-	-	-	-	1
241	Berufsfachschulen od. höhere Berufsfachsch.	-	-	-	-	-
242	Berufsaufbauschulen	-	-	-	-	-
243	Fachoberschulen	-	-	-	-	-
244	Berufliche Gymnasien	-	-	-	-	-
245	Fachschulen	-	-	-	-	-
247	Förderberufsschulen	-	-	-	-	-
26	Gemeinschaftsschulen	-	-	-	-	-
27	Förderschulen	-	-	-	-	4
281	Gesamtschulen (integrierte u. additive)	-	-	-	-	-
285	Freie Waldorfschulen	-	-	-	-	-
290	Schülerbeförderung	-	-	-	-	-
293	Fördermaßnahmen für Schüler	-	-	-	-	-
295	Sonstige schulische Aufgaben	-	-	-	-	58
3	Wissenschaft, Forschung, Kulturpflege, Naturschutz	-	-	-	-	93
30	Verwaltung kultureller Angelegenheiten	-	-	-	-	0
31	Wissenschaft und Forschung	-	-	-	-	1
321	Nichtwissensch. Museen, Sammlg., Ausstellg.	-	-	-	-	7
323	Zoologische und botanische Gärten	-	-	-	-	1
331	Theater	-	-	-	-	-
332	Musikpflege (ohne Musikschulen)	-	-	-	-	-
333	Musikschulen	-	-	-	-	-
34	Heimat- und sonstige Kulturpflege	-	-	-	-	4
350	Volkshochschulen	-	-	-	-	-
352	Büchereien	-	-	-	-	1
355	Sonstige Volksbildung	-	-	-	-	60
360	Naturschutz und Landschaftspflege	-	-	-	-	1
365	Denkmalschutz und -pflege	-	-	-	-	17
37	Kirchliche Angelegenheiten	-	-	-	-	1

Gemeindeverbände nach Arten und Aufgabenbereichen
1 000 EUR

Zuweisungen und Zuschüsse für Investitionen und Investitionsförderungsmaßnahmen				Einnahmen aus Kredit und inneren Darlehen			Gl.- Nr.
von Bund und Land	von Gemeinden/ Gv	von and. öffentl. Bereichen	von sonstigen Bereichen	von Gemeinden/ Gv	von and. öffentl. Bereichen	von sonstigen Bereichen	
78	79	80	81	82	83	84	
6 791	61	2	230	-	-	-	0
-	-	-	3	-	-	-	00
-	-	-	-	-	-	-	01
1 578	24	1	-	-	-	-	02
107	32	-	-	-	-	-	03
19	0	-	-	-	-	-	05
5 087	5	1	227	-	-	-	06
-	-	-	-	-	-	-	08
6 824	952	18	222	-	-	-	1
309	-	0	28	-	-	-	11
3	-	-	-	-	-	-	12
6 470	827	5	192	-	-	-	13
41	11	-	3	-	-	-	14
-	114	13	-	-	-	-	16
80 990	3 443	-	272	-	-	-	2
15 370	-	-	-	-	-	-	20
18 072	1 529	-	23	-	-	-	211
25 774	1 828	-	113	-	-	-	225
4 237	86	-	60	-	-	-	23
6 379	-	-	6	-	-	-	240
203	-	-	68	-	-	-	241
-	-	-	-	-	-	-	242
543	-	-	-	-	-	-	243
-	-	-	-	-	-	-	244
-	-	-	-	-	-	-	245
-	-	-	-	-	-	-	247
1	-	-	-	-	-	-	26
1 422	-	-	-	-	-	-	27
866	-	-	-	-	-	-	281
-	-	-	-	-	-	-	285
-	-	-	-	-	-	-	290
-	-	-	-	-	-	-	293
8 125	-	-	2	-	-	-	295
19 668	311	2	1 367	-	-	-	3
4 856	-	-	26	-	-	-	30
1 573	55	-	576	-	-	-	31
3 073	144	-	156	-	-	-	321
29	-	-	-	-	-	-	323
524	-	-	2	-	-	-	331
1	-	-	-	-	-	-	332
246	30	-	71	-	-	-	333
1 135	45	2	29	-	-	-	34
51	-	-	-	-	-	-	350
566	-	-	4	-	-	-	352
-	-	-	-	-	-	-	355
422	-	-	24	-	-	-	360
5 908	37	-	314	-	-	-	365
1 284	0	-	167	-	-	-	37

Noch: 5. Ausgaben und Einnahmen der Gemeinden und
in

Gl.- Nr.	Einzelplan Aufgabenbereich	Beiträge u. ä. Entgelte, sonstige Einn. d. Vermögens- haushalts	Bruttoein- nahmen des Vermögens- haushalts	Abzüglich Zahlungen von Gemeinden/ Gemeinde- verbänden	Einnahmen d. Vermögens- haushalts ohne Zahlungen gleicher Ebene	Bruttoeinnah- men Verwalt.- u. Vermögens- haushalt zusammen
		85	86	87	88	89
0	Allgemeine Verwaltung	44	15 278	61	15 217	90 033
00	Gemeinde, Kreisorgane	-	3	-	3	1 003
01	Rechnungsprüfung	-	-	-	-	1 426
02	Hauptverwaltung	2	1 820	24	1 795	23 598
03	Finanzverwaltung	3	4 633	32	4 601	18 653
05	Besondere Dienststellen d. allg. Verwaltung	-	19	0	19	8 007
06	Einrichtungen für die gesamte Verwaltung	39	8 802	5	8 797	36 804
08	Einricht. u. Maßn. f. Verwaltungsangehörige	-	1	-	1	542
1	Öffentliche Sicherheit und Ordnung	2	8 253	952	7 301	102 013
11	Öffentliche Ordnung	-	340	-	340	56 970
12	Umweltschutz	-	3	-	3	6 514
13	Brandschutz	2	7 728	827	6 901	17 413
14	Katastrophenschutz	-	55	11	44	490
16	Rettungsdienst	-	127	114	13	20 626
2	Schulen	-	85 041	3 443	81 598	253 133
20	Schulverwaltung	-	15 381	-	15 381	24 801
211	Grundschulen	-	19 682	1 529	18 153	95 985
225	Regelschulen u. Schulverbund Grund- u. Regelschulen	-	27 778	1 828	25 950	53 230
23	Gymnasien	-	4 523	86	4 437	19 867
240	Berufsschulen	-	6 386	-	6 386	20 005
241	Berufsfachschulen od. höhere Berufsfachsch.	-	270	-	270	737
242	Berufsaufbauschulen	-	-	-	-	-
243	Fachoberschulen	-	543	-	543	543
244	Berufliche Gymnasien	-	-	-	-	-
245	Fachschulen	-	-	-	-	0
247	Förderberufsschulen	-	-	-	-	4
26	Gemeinschaftsschulen	-	1	-	1	9
27	Förderschulen	-	1 426	-	1 426	9 468
281	Gesamtschulen (integrierte u. additive)	-	866	-	866	1 948
285	Freie Waldorfschulen	-	-	-	-	-
290	Schülerbeförderung	-	-	-	-	10 048
293	Fördermaßnahmen für Schüler	-	-	-	-	166
295	Sonstige schulische Aufgaben	-	8 185	-	8 185	16 323
3	Wissenschaft, Forschung, Kulturpflege, Naturschutz	-	21 441	311	21 130	60 467
30	Verwaltung kultureller Angelegenheiten	-	4 883	-	4 883	8 300
31	Wissenschaft und Forschung	-	2 205	55	2 149	5 257
321	Nichtwissensch. Museen, Sammlg., Ausstellg.	-	3 381	144	3 236	6 777
323	Zoologische und botanische Gärten	-	29	-	29	707
331	Theater	-	526	-	526	8 098
332	Musikpflege (ohne Musikschulen)	-	1	-	1	184
333	Musikschulen	-	346	30	316	6 426
34	Heimat- und sonstige Kulturpflege	-	1 214	45	1 169	4 087
350	Volkshochschulen	-	51	-	51	7 288
352	Büchereien	-	570	-	570	2 567
355	Sonstige Volksbildung	-	60	-	60	98
360	Naturschutz und Landschaftspflege	-	447	-	447	1 728
365	Denkmalschutz und -pflege	-	6 275	37	6 238	7 437
37	Kirchliche Angelegenheiten	-	1 453	0	1 452	1 513

Gemeindeverbände nach Arten und Aufgabenbereichen
1 000 EUR

Abzüglich Zahlungen v. Gemeinden/ Gemeinde- verbänden zusammen	Abzüglich haushalts- technischer Verrech- nungen	Bereinigte Einnahmen zusammen	Abzüglich Zahlungen von anderen Ebenen des öffentlichen Bereiches	Netto- einnahmen	Mehr- ausgaben (-)/ Mehr- einnahmen (Brutto)	Gl.- Nr.
90	91	92	93	94	95	
2 011	25 008	63 014	21 801	41 213	- 434 732	0
17	170	815	169	646	- 69 190	00
-	265	1 161	5	1 156	- 8 735	01
352	3 617	19 629	10 071	9 559	- 176 884	02
105	3 021	15 527	859	14 668	- 91 549	03
1 245	33	6 729	3 788	2 941	- 9 543	05
273	17 902	18 629	6 844	11 785	- 73 085	06
19	0	523	66	457	- 5 746	08
3 777	2 110	96 126	18 118	78 008	- 175 112	1
451	459	56 060	824	55 235	- 57 596	11
-	200	6 314	3 411	2 903	- 21 546	12
1 678	1 451	14 284	8 192	6 092	- 82 527	13
289	-	201	101	99	- 3 636	14
1 358	-	19 268	5 590	13 678	- 9 807	16
32 988	4 730	215 416	185 051	30 365	- 237 388	2
3 314	4 614	16 873	15 975	898	- 9 016	20
17 224	37	78 724	58 836	19 888	- 54 722	211
8 676	16	44 539	42 627	1 912	- 49 869	225
610	33	19 224	17 952	1 272	- 24 788	23
943	15	19 047	17 091	1 956	- 29 767	240
24	-	713	638	75	- 559	241
-	-	-	-	-	-	242
-	-	543	543	-	- 401	243
-	-	-	-	-	-	244
-	-	0	-	0	0	245
-	-	4	1	3	- 242	247
-	-	9	9	0	- 53	26
1 670	14	7 783	7 120	663	- 15 589	27
33	-	1 915	1 758	157	- 3 332	281
-	-	-	-	-	- 6	285
79	-	9 969	9 766	203	- 36 782	290
-	-	166	12	154	- 174	293
416	-	15 907	12 724	3 184	- 12 088	295
1 072	282	59 113	34 864	24 250	- 162 320	3
25	211	8 063	5 172	2 891	- 24 512	30
65	0	5 191	3 181	2 011	- 13 459	31
232	-	6 545	4 222	2 324	- 15 066	321
-	-	707	36	671	- 5 093	323
-	-	8 098	7 093	1 006	- 37 467	331
3	-	182	5	177	- 5 677	332
300	18	6 108	344	5 764	- 13 929	333
139	14	3 934	1 842	2 092	- 10 251	34
33	20	7 235	3 033	4 202	- 5 470	350
211	19	2 338	1 337	1 000	- 18 088	352
-	-	98	4	94	- 26	355
26	-	1 702	1 195	507	- 4 813	360
38	-	7 399	6 079	1 320	- 6 675	365
0	-	1 513	1 321	192	- 1 793	37

Noch: 5. Ausgaben und Einnahmen der Gemeinden und
in

Gl.- Nr.	Einzelplan Aufgabenbereich	Personalausgaben				
		zusammen	Dienst- bezüge einschl. Sozial- versich.	Versorgungs- bezüge, einschl. Beiträge zu Versorgungs- kassen	Aufwendungen für ehren- amtliche Tätigkeit	Beihilfen, Unterstüt- zungen u. dgl., Personal- nebenausg.
		1	2	3	4	5
4	Soziale Sicherung	304 217	291 364	12 125	24	703
400	Allgemeine Sozialverwaltung	51 994	48 596	3 089	5	306
405	Verwaltung der Grundsicherung für Arbeitsuchende nach SGB II	31 585	29 586	1 852	-	147
406	Betreuungsstelle	1 160	1 065	92	-	4
407	Verwaltung der Jugendhilfe	33 116	30 959	1 998	3	157
408	Versicherungsamt	17	16	0	-	-
409	Lastenausgleichsverwaltung	-	-	-	-	-
410	Hilfe zum Lebensunterhalt	790	757	30	-	2
411	Hilfe zur Pflege	-	-	-	-	-
412	Eingliederungshilfe für behinderte Menschen	-	-	-	-	-
413	Krankenhilfe, Hilfe bei Schwangerschaft	-	-	-	-	-
414	Sonstige Hilfen in besonderen Lebenslagen	-	-	-	-	-
415	Grundsicherung im Alter u. bei Erwerbsmind., Leistungen n. d. Vierten Kapitel SGB XII	-	-	-	-	-
418	Zuweisungen nach dem § 6 ThürAGSGB XII	-	-	-	-	-
42	Durchführung des AsylbLG	105	100	5	-	0
431	Soziale Einricht. für Ältere (ohne Pflegeeinricht.)	578	565	12	2	-
432	Soziale Einricht. f. pflegebedürft. ältere Menschen	-	-	-	-	-
433	Soziale Einrichtungen für behinderte Menschen	-	-	-	-	-
435	Soziale Einrichtungen für Wohnungslose	852	829	23	-	0
436	Soziale Einricht. f. Aussiedler u. Ausländer	340	331	9	-	0
439	Andere soziale Einrichtungen	631	617	14	0	0
44	Kriegsopferfürsorge u. ähnliche Leistungen	-	-	-	-	-
451	Jugendarbeit	1 238	1 203	34	1	1
452	Jugendsozialarbeit, erzieherischer Kinder- und Jugendschutz	869	846	23	-	0
453	Förderung der Erziehung in der Familie	257	250	7	-	-
454	Förderung von Kindern in Tageseinrich- tungen und in Tagespflege	1 677	1 614	57	-	7
455	Hilfe zur Erziehung	6 347	6 103	222	-	21
456	Hilfe für junge Volljährige/Inobhutnahme	-	-	-	-	-
457	Adoptionsvermittlung, Beistandschaft, Amts- pflegschaft u. -vormundschaft, Gerichtshilfen	2 125	1 977	142	-	6
458	Übrige Hilfen/Sonstige Ausgaben	122	119	3	-	0
460	Einrichtungen der Jugendarbeit	5 836	5 672	152	6	6
461	Jugendwohnheime, Schülerheime, Wohnheime für Auszubildende	193	188	5	-	-
462	Einrichtungen der Familienförderung	-	-	-	-	-
463	Einrichtungen für werdende Mütter und Mütter oder Väter mit Kind(ern)	-	-	-	-	-
464	Tageseinrichtungen für Kinder	156 418	152 329	4 069	2	17
465	Erziehungs-, Jugend- und Familien- beratungsstellen	399	389	11	-	0
466	Einrichtungen für Hilfe zur Erziehung u. Hilfe f. junge Volljährige sowie f. die Inobhutnahme	1 492	1 451	41	-	0
467	Einrichtungen der Mitarbeiterfortbildung	-	-	-	-	-
468	Sonstige Einrichtungen	98	95	3	-	-
47	Förderung der Wohlfahrtspflege	-	-	-	-	-
481	Vollzug des Unterhaltsvorschussgesetzes.(UVG)	190	172	16	-	2
482	Grundsicherung f. Arbeitsuchende nach SGB II	4 502	4 298	181	-	23
483	Vollzug des Thüringer Erziehungsgeldgesetzes	162	156	6	-	0
486	Vollzug des Betreuungsgesetzes	142	137	4	-	1
487	Hilfe f. Heimkehrer u. politische Flüchtlinge	-	-	-	-	-
49	Sonstige soziale Angelegenheiten	980	946	28	5	1

Gemeindeverbände nach Arten und Aufgabenbereichen
1 000 EUR

Unterhalt der Grundstücke und des sonstigen unbewegl. Vermögens	Geräte, Ausstattungs-, Ausrüstungs-, sonstige Gebrauchs- gegenstände	Mieten und Pachten	Bewirt- schaftung der Grund- stücke, baulichen Anlagen usw.	Haltung von Fahr- zeugen	Weitere Verwaltungs- und Betriebs- ausgaben	Sonstige Geschäfts- und Sach- ausgaben	Gl.- Nr.
6	7	8	9	10	11	12	
4 022	1 704	4 898	13 935	94	19 212	7 101	4
12	139	429	340	10	3 536	4 032	400
89	2	7	-	4	3 028	844	405
-	-	6	2	-	0	4	406
11	127	483	258	8	161	516	407
-	-	-	-	-	-	1	408
-	-	-	-	-	-	-	409
-	0	-	-	-	1	13	410
-	-	-	-	-	-	-	411
-	-	-	-	-	-	-	412
-	-	-	-	-	-	-	413
-	-	-	-	-	-	-	414
-	-	-	-	-	-	2	415
-	-	-	-	-	-	-	418
-	-	-	-	-	-	0	42
45	12	40	182	-	265	12	431
-	2	-	-	-	-	-	432
0	-	-	-	-	-	-	433
59	6	457	401	2	40	11	435
46	68	1 799	820	-	910	16	436
20	18	137	184	1	85	8	439
-	-	-	-	-	-	-	44
18	21	17	28	-	299	50	451
-	2	2	-	-	75	45	452
-	-	1	-	-	208	4	453
-	8	1	13	-	157	138	454
-	1	1	-	-	10	25	455
-	-	0	0	-	-	0	456
-	-	-	-	-	18	11	457
-	-	-	-	-	129	28	458
630	144	309	1 607	22	715	208	460
13	4	-	96	-	-	0	461
2	4	-	14	-	3	-	462
-	-	-	-	-	-	-	463
3 022	1 081	1 187	9 850	30	8 655	938	464
-	2	1	17	-	27	6	465
49	15	11	99	8	112	14	466
-	-	-	-	-	-	-	467
0	-	3	6	-	-	0	468
-	-	-	-	-	554	-	47
-	-	-	-	-	0	2	481
6	32	1	0	8	47	153	482
-	-	-	-	-	-	-	483
-	-	-	-	-	0	0	486
-	-	-	-	-	-	-	487
-	15	6	16	2	177	18	49

Noch: 5. Ausgaben und Einnahmen der Gemeinden und
in

Gl.- Nr.	Einzelplan Aufgabenbereich	Erstattungen von Ausgaben des Verwaltungshaushalts		Kalkulatorische Kosten		Aufgaben- bezogene Leistungs- beteiligungen nach SGB II
		an öffentlichen Bereich	an sonstige Bereiche	Ab- schrei- bungen	Verzinsung d. Anlage- kapitals	
		13	14	15	16	17
4	Soziale Sicherung	42 593	8 589	3 630	3 952	308 048
400	Allgemeine Sozialverwaltung	1 187	255	-	-	-
405	Verwaltung der Grundsicherung für Arbeitsuchende nach SGB II	17 834	44	-	-	-
406	Betreuungsstelle	-	-	-	-	-
407	Verwaltung der Jugendhilfe	-	34	-	-	-
408	Versicherungsamt	-	-	-	-	-
409	Lastenausgleichsverwaltung	-	-	-	-	-
410	Hilfe zum Lebensunterhalt	0	65	-	-	-
411	Hilfe zur Pflege	17	13	-	-	-
412	Eingliederungshilfe für behinderte Menschen	209	2	-	-	-
413	Krankenhilfe, Hilfe bei Schwangerschaft	900	-	-	-	-
414	Sonstige Hilfen in besonderen Lebenslagen	5	-	-	-	-
415	Grundsicherung im Alter u. bei Erwerbsmind., Leistungen n. d. Vierten Kapitel SGB XII	5	-	-	-	-
418	Zuweisungen nach dem § 6 ThürAGSGB XII	-	-	-	-	-
42	Durchführung des AsylbLG	28	-	-	-	-
431	Soziale Einricht. für Ältere (ohne Pflegeeinricht.)	-	22	2	1	-
432	Soziale Einricht. f. pflegebedürft. ältere Menschen	-	-	-	-	-
433	Soziale Einrichtungen für behinderte Menschen	-	-	-	-	-
435	Soziale Einrichtungen für Wohnungslose	-	165	-	-	-
436	Soziale Einricht. f. Aussiedler u. Ausländer	551	268	-	-	-
439	Andere soziale Einrichtungen	-	380	9	2	-
44	Kriegsopferfürsorge u. ähnliche Leistungen	-	-	-	-	-
451	Jugendarbeit	6	61	-	-	-
452	Jugendsozialarbeit, erzieherischer Kinder- und Jugendschutz	2	99	-	-	-
453	Förderung der Erziehung in der Familie	1	11	-	-	-
454	Förderung von Kindern in Tageseinrich- tungen und in Tagespflege	-	97	-	-	-
455	Hilfe zur Erziehung	2 207	57	-	-	-
456	Hilfe für junge Volljährige/Inobhutnahme	108	0	-	-	-
457	Adoptionsvermittlung, Beistandschaft, Amts- pflegschaft u. -vormundschaft, Gerichtshilfen	-	-	-	-	-
458	Übrige Hilfen/Sonstige Ausgaben	-	-	-	-	-
460	Einrichtungen der Jugendarbeit	569	658	84	73	-
461	Jugendwohnheime, Schülerheime, Wohnheime für Auszubildende	-	-	-	-	-
462	Einrichtungen der Familienförderung	-	-	-	-	-
463	Einrichtungen für werdende Mütter und Mütter oder Väter mit Kind(ern)	-	-	-	-	-
464	Tageseinrichtungen für Kinder	17 533	5 485	3 393	3 707	-
465	Erziehungs-, Jugend- und Familien- beratungsstellen	-	-	-	-	-
466	Einrichtungen für Hilfe zur Erziehung u. Hilfe f. junge Volljährige sowie f. die Inobhutnahme	-	86	143	169	-
467	Einrichtungen der Mitarbeiterfortbildung	-	-	-	-	-
468	Sonstige Einrichtungen	-	-	-	-	-
47	Förderung der Wohlfahrtspflege	-	0	-	-	-
481	Vollzug des Unterhaltsvorschussgesetzes.(UVG)	1 431	-	-	-	-
482	Grundsicherung f. Arbeitsuchende nach SGB II	1	761	-	-	308 048
483	Vollzug des Thüringer Erziehungsgeldgesetzes	-	22	-	-	-
486	Vollzug des Betreuungsgesetzes	-	-	-	-	-
487	Hilfe f. Heimkehrer u. politische Flüchtlinge	-	-	-	-	-
49	Sonstige soziale Angelegenheiten	0	4	-	-	-

Gemeindeverbände nach Arten und Aufgabenbereichen
1 000 EUR

Zuweisungen u. sonstige Zuschüsse für lfd. Zwecke, allg. Zuweisungen, Umlagen		Schulden- dienst- hilfen	Soziale Leistungen	Sonstige Ausgaben d. Verwaltungs- haushalts	Brutto- ausgaben des Verwaltungs- haushalts	Abzüglich Zahlungen von Gemeinden/ Gemeinde- verbänden	Gl.- Nr.
an öffentlichen Bereich	an sonstige Bereiche						
18	19	20	21	22	23	24	
31 899	332 727	-	817 872	1 039	1 905 531	45 538	4
26	871	-	-	-	62 832	180	400
9	1 112	-	-	-	54 559	-	405
-	36	-	-	-	1 209	-	406
10	327	-	-	-	35 053	-	407
-	-	-	-	-	17	-	408
-	-	-	-	-	-	-	409
-	15	-	43 535	-	44 419	156	410
-	-	-	39 057	-	39 087	-	411
-	-	-	344 760	-	344 971	449	412
-	-	-	5 901	-	6 801	-	413
-	19	-	8 634	-	8 657	13	414
-	-	-	57 192	-	57 200	-	415
-	-	-	-	-	-	-	418
3	-	-	14 097	-	14 232	0	42
-	151	-	-	-	1 309	-	431
-	238	-	-	-	239	-	432
-	1	-	-	-	1	-	433
-	716	-	-	-	2 708	38	435
-	35	-	-	307	5 161	44	436
3	199	-	-	-	1 678	61	439
-	-	-	-	-	-	-	44
1 557	9 975	-	701	-	13 973	158	451
159	3 454	-	1 239	-	5 946	5	452
-	314	-	5 731	-	6 526	-	453
1 335	3 723	-	19 249	26	26 426	0	454
76	4 390	-	96 304	-	109 418	3 173	455
5	172	-	11 013	-	11 299	80	456
-	434	-	372	-	2 960	-	457
0	112	-	457	-	849	5	458
289	9 305	-	-	-	20 446	1 919	460
-	1 532	-	-	-	1 838	-	461
-	211	-	-	-	233	1	462
-	-	-	-	-	-	-	463
27 599	284 063	-	-	563	523 523	39 202	464
-	2 549	-	-	-	3 001	-	465
-	-	-	-	24	2 222	-	466
-	-	-	-	-	-	-	467
1	185	-	-	-	293	-	468
17	7 050	-	-	-	7 622	22	47
-	-	-	31 185	1	32 809	24	481
231	38	-	97 000	117	410 947	6	482
500	1 101	-	28 140	-	29 924	-	483
-	41	-	-	-	183	-	486
-	-	-	-	-	-	-	487
77	358	-	13 304	-	14 959	2	49

Noch: 5. Ausgaben und Einnahmen der Gemeinden und
in

Gl.- Nr.	Einzelplan Aufgabenbereich	Ausgaben d. Verwaltungs- haushalts ohne Zahlungen gleicher Ebene	Gewährung von Darlehen	Erwerb von Beteiligungen, Kapital- einlagen	Erwerb von Sachvermögen	Bau- maßnahmen
		25	26	27	28	29
4	Soziale Sicherung	1 859 993	78	-	4 026	42 641
400	Allgemeine Sozialverwaltung	62 652	-	-	131	4
405	Verwaltung der Grundsicherung für Arbeitsuchende nach SGB II	54 559	-	-	511	-
406	Betreuungsstelle	1 209	-	-	-	-
407	Verwaltung der Jugendhilfe	35 053	-	-	10	-
408	Versicherungsamt	17	-	-	-	-
409	Lastenausgleichsverwaltung	-	-	-	-	-
410	Hilfe zum Lebensunterhalt	44 263	-	-	-	-
411	Hilfe zur Pflege	39 087	-	-	-	-
412	Eingliederungshilfe für behinderte Menschen	344 522	-	-	-	-
413	Krankenhilfe, Hilfe bei Schwangerschaft	6 801	-	-	-	-
414	Sonstige Hilfen in besonderen Lebenslagen	8 645	-	-	-	-
415	Grundsicherung im Alter u. bei Erwerbsmind., Leistungen n. d. Vierten Kapitel SGB XII	57 200	-	-	-	-
418	Zuweisungen nach dem § 6 ThürAGSGB XII	-	-	-	-	-
42	Durchführung des AsylbLG	14 232	-	-	-	-
431	Soziale Einricht. für Ältere (ohne Pflegeeinricht.)	1 309	-	-	14	211
432	Soziale Einricht. f. pflegebedürft. ältere Menschen	239	-	-	-	58
433	Soziale Einrichtungen für behinderte Menschen	1	-	-	-	-
435	Soziale Einrichtungen für Wohnungslose	2 670	-	-	2	131
436	Soziale Einricht. f. Aussiedler u. Ausländer	5 117	-	-	42	185
439	Andere soziale Einrichtungen	1 617	-	-	60	276
44	Kriegsopferfürsorge u. ähnliche Leistungen	-	-	-	-	-
451	Jugendarbeit	13 815	-	-	1	-
452	Jugendsozialarbeit, erzieherischer Kinder- und Jugendschutz	5 941	-	-	1	-
453	Förderung der Erziehung in der Familie	6 526	-	-	-	-
454	Förderung von Kindern in Tageseinrich- tungen und in Tagespflege	26 425	-	-	25	-
455	Hilfe zur Erziehung	106 245	-	-	2	-
456	Hilfe für junge Volljährige/Inobhutnahme	11 219	-	-	-	-
457	Adoptionsvermittlung, Beistandschaft, Amts- pflegschaft u. -vormundschaft, Gerichtshilfen	2 960	-	-	-	-
458	Übrige Hilfen/Sonstige Ausgaben	844	-	-	-	-
460	Einrichtungen der Jugendarbeit	18 527	-	-	314	2 125
461	Jugendwohnheime, Schülerheime, Wohnheime für Auszubildende	1 838	-	-	-	-
462	Einrichtungen der Familienförderung	233	-	-	-	-
463	Einrichtungen für werdende Mütter und Mütter oder Väter mit Kind(ern)	-	-	-	-	225
464	Tageseinrichtungen für Kinder	484 321	-	-	2 903	39 126
465	Erziehungs-, Jugend- und Familien- beratungsstellen	3 001	-	-	1	293
466	Einrichtungen für Hilfe zur Erziehung u. Hilfe f. junge Volljährige sowie f. die Inobhutnahme	2 222	-	-	12	8
467	Einrichtungen der Mitarbeiterfortbildung	-	-	-	-	-
468	Sonstige Einrichtungen	293	-	-	-	-
47	Förderung der Wohlfahrtspflege	7 599	-	-	-	-
481	Vollzug des Unterhaltsvorschussgesetzes.(UVG)	32 786	-	-	-	-
482	Grundsicherung f. Arbeitsuchende nach SGB II	410 941	78	-	-	-
483	Vollzug des Thüringer Erziehungsgeldgesetzes	29 924	-	-	-	-
486	Vollzug des Betreuungsgesetzes	183	-	-	-	-
487	Hilfe f. Heimkehrer u. politische Häftlinge	-	-	-	-	-
49	Sonstige soziale Angelegenheiten	14 957	-	-	-	-

Gemeindeverbände nach Arten und Aufgabenbereichen
1 000 EUR

Zuweisungen und Zuschüsse für Investitionen		Tilgung von Krediten, Rückzahlung innerer Darlehen		Sonstige Ausgaben d. Vermögens- haushalts	Brutto- ausgaben d. Vermögens- haushalts	Abzüglich Zahlungen von Gemeinden/ Gemeinde- verbänden	Gl.- Nr.
an öffentlichen Bereich	an sonstige Bereiche	an öffentlichen Bereich	an sonstige Bereiche				
30	31	32	33	34	35	36	
612	14 989	-	-	-	62 346	3 047	4
-	-	-	-	-	135	-	400
-	-	-	-	-	511	-	405
-	-	-	-	-	-	-	406
-	-	-	-	-	10	-	407
-	-	-	-	-	-	-	408
-	-	-	-	-	-	-	409
-	-	-	-	-	-	-	410
-	-	-	-	-	-	-	411
-	-	-	-	-	-	-	412
-	-	-	-	-	-	-	413
-	-	-	-	-	-	-	414
-	-	-	-	-	-	-	415
-	-	-	-	-	-	-	418
-	-	-	-	-	-	-	42
-	-	-	-	-	224	-	431
-	-	-	-	-	58	-	432
-	-	-	-	-	-	-	433
-	-	-	-	-	133	-	435
-	-	-	-	-	226	-	436
-	-	-	-	-	335	-	439
-	-	-	-	-	-	-	44
6	10	-	-	-	16	-	451
-	8	-	-	-	9	-	452
-	-	-	-	-	-	-	453
42	10	-	-	-	76	-	454
-	2	-	-	-	4	-	455
-	-	-	-	-	-	-	456
-	-	-	-	-	-	-	457
-	-	-	-	-	-	-	458
121	156	-	-	-	2 716	24	460
-	306	-	-	-	306	-	461
-	-	-	-	-	-	-	462
-	-	-	-	-	225	-	463
444	14 420	-	-	-	56 892	3 023	464
-	44	-	-	-	338	-	465
-	-	-	-	-	21	-	466
-	-	-	-	-	-	-	467
-	-	-	-	-	-	-	468
-	33	-	-	-	33	-	47
-	-	-	-	-	-	-	481
-	-	-	-	-	78	-	482
-	-	-	-	-	-	-	483
-	-	-	-	-	-	-	486
-	-	-	-	-	-	-	487
-	-	-	-	-	-	-	49

Noch: 5. Ausgaben und Einnahmen der Gemeinden und
in

Gl.- Nr.	Einzelplan Aufgabenbereich	Ausgaben d. Vermögens- haushalts ohne Zahlungen gleicher Ebene	Bruttoausg. Verwaltungs- u.Vermögens- haushalt zusammen	Abzüglich Zahlungen v. Gemeinden/Gv zusammen	Abzüglich haushalts- technischer Ver- rechnungen	Bereinigte Ausgaben zusammen
		37	38	39	40	41
4	Soziale Sicherung	59 299	1 967 876	48 585	12 317	1 906 975
400	Allgemeine Sozialverwaltung	135	62 967	180	252	62 535
405	Verwaltung der Grundsicherung für Arbeitsuchende nach SGB II	511	55 070	-	44	55 026
406	Betreuungsstelle	-	1 209	-	-	1 209
407	Verwaltung der Jugendhilfe	10	35 062	-	34	35 028
408	Versicherungsamt	-	17	-	-	17
409	Lastenausgleichsverwaltung	-	-	-	-	-
410	Hilfe zum Lebensunterhalt	-	44 419	156	-	44 263
411	Hilfe zur Pflege	-	39 087	-	-	39 087
412	Eingliederungshilfe für behinderte Menschen	-	344 971	449	-	344 522
413	Krankenhilfe, Hilfe bei Schwangerschaft	-	6 801	-	-	6 801
414	Sonstige Hilfen in besonderen Lebenslagen	-	8 657	13	-	8 645
415	Grundsicherung im Alter u. bei Erwerbsmind., Leistungen n. d. Vierten Kapitel SGB XII	-	57 200	-	-	57 200
418	Zuweisungen nach dem § 6 ThürAGSGB XII	-	-	-	-	-
42	Durchführung des AsylbLG	-	14 232	0	-	14 232
431	Soziale Einricht. für Ältere (ohne Pflegeeinricht.)	224	1 533	-	22	1 511
432	Soziale Einricht. f. pflegebedürft. ältere Menschen	58	297	-	-	297
433	Soziale Einrichtungen für behinderte Menschen	-	1	-	-	1
435	Soziale Einrichtungen für Wohnungslose	133	2 841	38	13	2 790
436	Soziale Einricht. f. Aussiedler u.Ausländer	226	5 387	44	10	5 333
439	Andere soziale Einrichtungen	335	2 013	61	11	1 941
44	Kriegsopferfürsorge u. ähnliche Leistungen	-	-	-	-	-
451	Jugendarbeit	16	13 990	158	57	13 775
452	Jugendsozialarbeit, erzieherischer Kinder- und Jugendschutz	9	5 955	5	99	5 851
453	Förderung der Erziehung in der Familie	-	6 526	-	11	6 515
454	Förderung von Kindern in Tageseinrich- tungen und in Tagespflege	76	26 502	0	122	26 379
455	Hilfe zur Erziehung	4	109 422	3 173	41	106 208
456	Hilfe für junge Volljährige/Inobhutnahme	-	11 299	80	-	11 219
457	Adoptionsvermittlung, Beistandschaft, Amts- pflegschaft u. -vormundschaft, Gerichtshilfen	-	2 960	-	-	2 960
458	Übrige Hilfen/Sonstige Ausgaben	-	849	5	-	844
460	Einrichtungen der Jugendarbeit	2 692	23 162	1 943	483	20 736
461	Jugendwohnheime, Schülerheime, Wohnheime für Auszubildende	306	2 145	-	-	2 145
462	Einrichtungen der Familienförderung	-	233	1	-	233
463	Einrichtungen für werdende Mütter und Mütter oder Väter mit Kind(ern)	225	225	-	-	225
464	Tageseinrichtungen für Kinder	53 870	580 416	42 225	9 809	528 382
465	Erziehungs-, Jugend- und Familien- beratungsstellen	338	3 339	-	-	3 339
466	Einrichtungen für Hilfe zur Erziehung u. Hilfe f. junge Volljährige sowie f. die Inobhutnahme	21	2 243	-	422	1 821
467	Einrichtungen der Mitarbeiterfortbildung	-	-	-	-	-
468	Sonstige Einrichtungen	-	293	-	-	293
47	Förderung der Wohlfahrtspflege	33	7 655	22	0	7 632
481	Vollzug des Unterhaltsvorschussgesetz.(UVG)	-	32 809	24	-	32 786
482	Grundsicherung f. Arbeitsuchende nach SGB II	78	411 024	6	861	410 157
483	Vollzug des Thüringer Erziehungsgeldgesetzes	-	29 924	-	22	29 903
486	Vollzug des Betreuungsgesetzes	-	183	-	-	183
487	Hilfe f. Heimkehrer u. politische Flüchtlinge	-	-	-	-	-
49	Sonstige soziale Angelegenheiten	-	14 959	2	4	14 952

Gemeindeverbände nach Arten und Aufgabenbereichen
1 000 EUR

Abzüglich Zahlungen von anderen Ebenen des öffentlichen Bereiches	Netto- ausgaben	Steuern (netto), steuerähnliche Einnahmen, Gebühren, zweckgeb. Abgaben	Einnahmen aus Verkauf	Mieten und Pachten	Sonstige Verwaltungs- und Betriebs- einnahmen	Ersätze zum Familien- leistungs- ausgleich	Gl.- Nr.
42	43	44	45	46	47	48	
861 140	1 045 835	37 529	8 572	7 969	6 565	-	4
7 802	54 734	73	1 204	102	1 394	-	400
34 299	20 727	96	-	-	61	-	405
25	1 184	26	-	-	-	-	406
1 539	33 489	24	-	79	87	-	407
-	17	-	-	-	-	-	408
-	-	-	-	-	-	-	409
14 135	30 128	-	-	-	6	-	410
-	39 087	-	-	-	-	-	411
191	344 331	-	-	-	-	-	412
29	6 772	-	-	-	-	-	413
511	8 134	-	-	-	-	-	414
7 592	49 607	-	-	-	-	-	415
321 694	- 321 694	-	-	-	-	-	418
13 866	366	-	-	-	-	-	42
54	1 457	28	70	56	13	-	431
-	297	-	3	8	-	-	432
-	1	-	-	5	-	-	433
65	2 725	559	1	160	39	-	435
3 656	1 677	222	-	74	30	-	436
502	1 440	37	3	107	79	-	439
-	-	-	-	-	-	-	44
6 510	7 265	69	0	1	193	-	451
2 260	3 591	11	-	2	51	-	452
288	6 226	16	-	-	6	-	453
6 055	20 324	591	-	-	40	-	454
554	105 654	4	-	10	142	-	455
106	11 112	-	-	-	13	-	456
142	2 818	1	-	4	7	-	457
214	630	9	-	-	4	-	458
6 381	14 355	110	77	600	162	-	460
320	1 824	0	0	65	-	-	461
-	233	-	0	50	4	-	462
-	225	-	-	-	-	-	463
214 503	313 879	34 013	7 113	6 245	4 062	-	464
294	3 045	3	-	15	27	-	465
0	1 820	1 626	7	385	4	-	466
-	-	-	-	-	-	-	467
118	176	-	-	-	0	-	468
692	6 939	-	-	-	122	-	47
20 145	12 640	-	-	-	4	-	481
153 148	257 009	0	-	-	5	-	482
32 929	- 3 027	0	-	-	2	-	483
-	183	5	-	-	-	-	486
-	-	-	-	-	-	-	487
10 519	4 433	7	94	-	7	-	49

Noch: 5. Ausgaben und Einnahmen der Gemeinden und
in

Gl.- Nr.	Einzelplan Aufgabenbereich	Erstattungen von Ausgaben des Verwaltungshaushalts				Leist. des Landes a. der Umsetzung d. Vierten Gesetz. für moderne Dienstleistungen am Arbeitsmarkt
		von Bund und Land	von Gemeinden/ Gv	von and. öffentl. Bereichen	von sonstigen Bereichen	
		49	50	51	52	53
4	Soziale Sicherung	58 230	26 544	35 010	2 033	-
400	Allgemeine Sozialverwaltung	4 422	179	1 088	128	-
405	Verwaltung der Grundsicherung für Arbeitsuchende nach SGB II	432	-	33 485	10	-
406	Betreuungsstelle	-	-	-	-	-
407	Verwaltung der Jugendhilfe	326	-	40	287	-
408	Versicherungsamt	-	-	-	-	-
409	Lastenausgleichsverwaltung	-	-	-	-	-
410	Hilfe zum Lebensunterhalt	662	156	8	-	-
411	Hilfe zur Pflege	-	-	-	-	-
412	Eingliederungshilfe für behinderte Menschen	167	449	-	-	-
413	Krankenhilfe, Hilfe bei Schwangerschaft	29	-	-	-	-
414	Sonstige Hilfen in besonderen Lebenslagen	408	13	103	-	-
415	Grundsicherung im Alter u. bei Erwerbsmind., Leistungen n. d. Vierten Kapitel SGB XII	1 580	-	-	-	-
418	Zuweisungen nach dem § 6 ThürAGSGB XII	-	-	-	-	-
42	Durchführung des AsylbLG	13 866	0	-	0	-
431	Soziale Einricht. für Ältere (ohne Pflegeeinricht.)	-	-	-	5	-
432	Soziale Einricht. f. pflegebedürft. ältere Menschen	-	-	-	-	-
433	Soziale Einrichtungen für behinderte Menschen	-	-	-	-	-
435	Soziale Einrichtungen für Wohnungslose	6	27	-	2	-
436	Soziale Einricht. f. Aussiedler u. Ausländer	3 616	44	16	61	-
439	Andere soziale Einrichtungen	383	61	-	15	-
44	Kriegsopferfürsorge u. ähnliche Leistungen	-	-	-	-	-
451	Jugendarbeit	-	32	68	0	-
452	Jugendsozialarbeit, erzieherischer Kinder- und Jugendschutz	-	-	2	3	-
453	Förderung der Erziehung in der Familie	8	-	5	-	-
454	Förderung von Kindern in Tageseinrich- tungen und in Tagespflege	460	0	19	2	-
455	Hilfe zur Erziehung	296	3 173	18	-	-
456	Hilfe für junge Volljährige/Inobhutnahme	42	80	-	-	-
457	Adoptionsvermittlung, Beistandschaft, Amts- pflegschaft u. -vormundschaft, Gerichtshilfen	-	-	-	-	-
458	Übrige Hilfen/Sonstige Ausgaben	72	5	-	-	-
460	Einrichtungen der Jugendarbeit	31	194	0	35	-
461	Jugendwohnheime, Schülerheime, Wohnheime für Auszubildende	-	-	-	1	-
462	Einrichtungen der Familienförderung	-	-	-	-	-
463	Einrichtungen für werdende Mütter und Mütter oder Väter mit Kind(ern)	-	-	-	-	-
464	Tageseinrichtungen für Kinder	313	22 091	134	1 228	-
465	Erziehungs-, Jugend- und Familien- beratungsstellen	-	-	-	-	-
466	Einrichtungen für Hilfe zur Erziehung u. Hilfe f. junge Volljährige sowie f. die Inobhutnahme	-	-	0	86	-
467	Einrichtungen der Mitarbeiterfortbildung	-	-	-	-	-
468	Sonstige Einrichtungen	-	-	1	-	-
47	Förderung der Wohlfahrtspflege	-	12	-	165	-
481	Vollzug des Unterhaltsvorschussgesetzes.(UVG)	20 145	24	-	-	-
482	Grundsicherung f. Arbeitsuchende nach SGB II	-	1	22	-	-
483	Vollzug des Thüringer Erziehungsgeldgesetzes	1 090	-	-	-	-
486	Vollzug des Betreuungsgesetzes	-	-	-	0	-
487	Hilfe f. Heimkehrer u. politische Häftlinge	-	-	-	-	-
49	Sonstige soziale Angelegenheiten	9 876	2	-	3	-

Gemeindeverbände nach Arten und Aufgabenbereichen
1 000 EUR

Leist. des Landes a. d. Ausgleich v. Sonderlasten bei der Zus.führung v. Arbeitslosen- und Sozialhilfe	Allgemeine Zuweisungen, Umlagen, Zuweisungen und Zuschüsse für laufende Zwecke				Aufgaben- bezogene Leistungs- beteiligungen nach SGB II	Ersatz von sozialen Leistungen	Gl.- Nr.
	von Bund und Land	von Gemeinden/ Gv	von and. öffentl. Bereichen	von sonstigen Bereichen			
54	55	56	57	58	59	60	
-	574 627	18 994	4 110	1 397	150 653	79 724	4
-	1 993	0	268	49	-	-	400
-	-	-	38	-	-	-	405
-	-	-	25	-	-	-	406
-	1 103	-	69	5	-	-	407
-	-	-	-	-	-	-	408
-	-	-	-	-	-	-	409
-	13 464	-	-	1	-	7 382	410
-	-	-	-	-	-	7 728	411
-	24	-	-	-	-	41 467	412
-	-	-	-	-	-	80	413
-	-	-	-	0	-	96	414
-	6 012	-	-	-	-	2 409	415
-	321 694	-	-	-	-	-	418
-	-	-	-	-	-	285	42
-	7	-	9	8	-	-	431
-	-	-	-	-	-	-	432
-	-	-	-	-	-	-	433
-	58	11	2	2	-	-	435
-	24	-	-	0	-	-	436
-	99	-	16	4	-	-	439
-	-	-	-	-	-	-	44
-	6 431	126	11	22	-	7	451
-	2 257	5	-	12	-	25	452
-	154	-	-	-	-	499	453
-	5 552	-	-	-	-	655	454
-	241	-	-	13	-	8 109	455
-	64	-	-	-	-	1 075	456
-	142	-	-	0	-	235	457
-	142	-	-	-	-	8	458
-	4 896	1 726	125	92	-	-	460
-	0	-	-	-	-	-	461
-	-	1	-	-	-	-	462
-	-	-	-	-	-	-	463
-	176 945	17 111	1 104	986	-	-	464
-	131	-	-	-	-	-	465
-	-	-	-	24	-	-	466
-	-	-	-	-	-	-	467
-	117	-	-	-	-	-	468
-	561	10	4	163	-	-	47
-	0	-	-	-	-	5 233	481
-	35	4	2 438	-	150 653	4 307	482
-	31 839	-	-	-	-	27	483
-	-	-	-	-	-	-	486
-	-	-	-	-	-	-	487
-	642	-	1	16	-	96	49

Noch: 5. Ausgaben und Einnahmen der Gemeinden und
in

Gl.- Nr.	Einzelplan Aufgabenbereich	Gewinn- anteile, Konzess.- abgaben	Schuldendiensthilfen			
			von Bund und Land	von Gemeinden/ Gv	von and. öffentl. Bereichen	von sonstigen Bereichen
		61	62	63	64	65
4	Soziale Sicherung	163	-	-	-	-
400	Allgemeine Sozialverwaltung	-	-	-	-	-
405	Verwaltung der Grundsicherung für Arbeitsuchende nach SGB II	-	-	-	-	-
406	Betreuungsstelle	-	-	-	-	-
407	Verwaltung der Jugendhilfe	-	-	-	-	-
408	Versicherungsamt	-	-	-	-	-
409	Lastenausgleichsverwaltung	-	-	-	-	-
410	Hilfe zum Lebensunterhalt	-	-	-	-	-
411	Hilfe zur Pflege	-	-	-	-	-
412	Eingliederungshilfe für behinderte Menschen	-	-	-	-	-
413	Krankenhilfe, Hilfe bei Schwangerschaft	-	-	-	-	-
414	Sonstige Hilfen in besonderen Lebenslagen	-	-	-	-	-
415	Grundsicherung im Alter u. bei Erwerbsmind., Leistungen n. d. Vierten Kapitel SGB XII	-	-	-	-	-
418	Zuweisungen nach dem § 6 ThürAGSGB XII	-	-	-	-	-
42	Durchführung des AsylbLG	-	-	-	-	-
431	Soziale Einricht. für Ältere (ohne Pflegeeinricht.)	-	-	-	-	-
432	Soziale Einricht. f. pflegebedürft. ältere Menschen	-	-	-	-	-
433	Soziale Einrichtungen für behinderte Menschen	-	-	-	-	-
435	Soziale Einrichtungen für Wohnungslose	-	-	-	-	-
436	Soziale Einricht. f. Aussiedler u.Ausländer	-	-	-	-	-
439	Andere soziale Einrichtungen	-	-	-	-	-
44	Kriegsopferfürsorge u. ähnliche Leistungen	-	-	-	-	-
451	Jugendarbeit	-	-	-	-	-
452	Jugendsozialarbeit, erzieherischer Kinder- und Jugendschutz	-	-	-	-	-
453	Förderung der Erziehung in der Familie	-	-	-	-	-
454	Förderung von Kindern in Tageseinrich- tungen und in Tagespflege	-	-	-	-	-
455	Hilfe zur Erziehung	-	-	-	-	-
456	Hilfe für junge Volljährige/Inobhutnahme	-	-	-	-	-
457	Adoptionsvermittlung, Beistandschaft, Amts- pflegschaft u. -vormundschaft, Gerichtshilfen	-	-	-	-	-
458	Übrige Hilfen/Sonstige Ausgaben	-	-	-	-	-
460	Einrichtungen der Jugendarbeit	-	-	-	-	-
461	Jugendwohnheime, Schülerheime, Wohnheime für Auszubildende	-	-	-	-	-
462	Einrichtungen der Familienförderung	-	-	-	-	-
463	Einrichtungen für werdende Mütter und Mütter oder Väter mit Kind(ern)	-	-	-	-	-
464	Tageseinrichtungen für Kinder	163	-	-	-	-
465	Erziehungs-, Jugend- und Familien- beratungsstellen	-	-	-	-	-
466	Einrichtungen für Hilfe zur Erziehung u. Hilfe f. junge Volljährige sowie f. die Inobhutnahme	-	-	-	-	-
467	Einrichtungen der Mitarbeiterfortbildung	-	-	-	-	-
468	Sonstige Einrichtungen	-	-	-	-	-
47	Förderung der Wohlfahrtspflege	-	-	-	-	-
481	Vollzug des Unterhaltsvorschussgesetz.(UVG)	-	-	-	-	-
482	Grundsicherung f. Arbeitsuchende nach SGB II	-	-	-	-	-
483	Vollzug des Thüringer Erziehungsgeldgesetzes	-	-	-	-	-
486	Vollzug des Betreuungsgesetzes	-	-	-	-	-
487	Hilfe f. Heimkehrer u. politische Häftlinge	-	-	-	-	-
49	Sonstige soziale Angelegenheiten	-	-	-	-	-

Gemeindeverbände nach Arten und Aufgabenbereichen
1 000 EUR

Zinseinnahmen			Sonstige Einnahmen d. Verwaltungs- haushalts	Brutto- einnahmen d. Verwal- tungs- haushalts	Abzüglich Zahlungen von Gemeinden/ Gemeinde- verbänden	Einnahmen d. Verwaltungs- haushalts ohne Zahlungen gleicher Ebene	Gl.- Nr.
von Gemeinden/ Gv	von and. öffentl. Bereichen	von sonstigen Bereichen					
66	67	68	69	70	71	72	
-	-	4	541	1 012 663	45 538	967 125	4
-	-	-	16	10 918	180	10 738	400
-	-	-	-	34 121	-	34 121	405
-	-	-	-	50	-	50	406
-	-	-	21	2 043	-	2 043	407
-	-	-	-	-	-	-	408
-	-	-	-	-	-	-	409
-	-	-	0	21 679	156	21 523	410
-	-	-	-	7 728	-	7 728	411
-	-	-	-	42 107	449	41 658	412
-	-	-	-	108	-	108	413
-	-	-	-	619	13	607	414
-	-	-	-	10 001	-	10 001	415
-	-	-	-	321 694	-	321 694	418
-	-	-	-	14 152	0	14 151	42
-	-	-	-	196	-	196	431
-	-	-	-	10	-	10	432
-	-	-	-	5	-	5	433
-	-	-	-	866	38	828	435
-	-	-	-	4 086	44	4 043	436
-	-	-	0	804	61	743	439
-	-	-	-	-	-	-	44
-	-	-	-	6 960	158	6 803	451
-	-	-	-	2 369	5	2 364	452
-	-	-	-	688	-	688	453
-	-	-	-	7 319	0	7 318	454
-	-	-	-	12 005	3 173	8 832	455
-	-	-	-	1 275	80	1 195	456
-	-	-	-	390	-	390	457
-	-	-	-	239	5	235	458
-	-	-	-	8 047	1 919	6 127	460
-	-	-	-	67	-	67	461
-	-	-	-	55	1	55	462
-	-	-	-	-	-	-	463
-	-	-	289	271 798	39 202	232 596	464
-	-	-	-	177	-	177	465
-	-	4	28	2 163	-	2 163	466
-	-	-	-	-	-	-	467
-	-	-	-	118	-	118	468
-	-	0	-	1 038	22	1 015	47
-	-	-	163	25 569	24	25 546	481
-	-	-	23	157 489	6	157 483	482
-	-	-	-	32 959	-	32 959	483
-	-	-	-	5	-	5	486
-	-	-	-	-	-	-	487
-	-	-	-	10 743	2	10 741	49

Noch: 5. Ausgaben und Einnahmen der Gemeinden und
in

Gl.- Nr.	Einzelplan Aufgabenbereich	Rückflüsse von Darlehen			Einnahmen aus Veräußerung von Beteiligungen	Einnahmen aus Veräußerung von Anlage- vermögen
		von Gemeinden/ Gv	von and. öffentl. Bereichen	von sonstigen Bereichen		
		73	74	75	76	77
4	Soziale Sicherung	-	-	2	62	147
400	Allgemeine Sozialverwaltung	-	-	-	-	-
405	Verwaltung der Grundsicherung für Arbeitsuchende nach SGB II	-	-	-	-	-
406	Betreuungsstelle	-	-	-	-	-
407	Verwaltung der Jugendhilfe	-	-	-	-	-
408	Versicherungsamt	-	-	-	-	-
409	Lastenausgleichsverwaltung	-	-	-	-	-
410	Hilfe zum Lebensunterhalt	-	-	-	-	-
411	Hilfe zur Pflege	-	-	-	-	-
412	Eingliederungshilfe für behinderte Menschen	-	-	-	-	-
413	Krankenhilfe, Hilfe bei Schwangerschaft	-	-	-	-	-
414	Sonstige Hilfen in besonderen Lebenslagen	-	-	-	-	-
415	Grundsicherung im Alter u. bei Erwerbsmind., Leistungen n. d. Vierten Kapitel SGB XII	-	-	-	-	-
418	Zuweisungen nach dem § 6 ThürAGSGB XII	-	-	-	-	-
42	Durchführung des AsylbLG	-	-	-	-	-
431	Soziale Einricht. für Ältere (ohne Pflegeeinricht.)	-	-	-	-	-
432	Soziale Einricht. f. pflegebedürft. ältere Menschen	-	-	-	62	-
433	Soziale Einrichtungen für behinderte Menschen	-	-	-	-	-
435	Soziale Einrichtungen für Wohnungslose	-	-	-	-	-
436	Soziale Einricht. f. Aussiedler u. Ausländer	-	-	-	-	-
439	Andere soziale Einrichtungen	-	-	-	-	2
44	Kriegsopferfürsorge u. ähnliche Leistungen	-	-	-	-	-
451	Jugendarbeit	-	-	-	-	-
452	Jugendsozialarbeit, erzieherischer Kinder- und Jugendschutz	-	-	-	-	-
453	Förderung der Erziehung in der Familie	-	-	-	-	-
454	Förderung von Kindern in Tageseinrich- tungen und in Tagespflege	-	-	-	-	-
455	Hilfe zur Erziehung	-	-	-	-	-
456	Hilfe für junge Volljährige/Inobhutnahme	-	-	-	-	-
457	Adoptionsvermittlung, Beistandschaft, Amts- pflegschaft u. -vormundschaft, Gerichtshilfen	-	-	-	-	-
458	Übrige Hilfen/Sonstige Ausgaben	-	-	-	-	-
460	Einrichtungen der Jugendarbeit	-	-	-	-	0
461	Jugendwohnheime, Schülerheime, Wohnheime für Auszubildende	-	-	-	-	-
462	Einrichtungen der Familienförderung	-	-	-	-	-
463	Einrichtungen für werdende Mütter und Mütter oder Väter mit Kind(ern)	-	-	-	-	-
464	Tageseinrichtungen für Kinder	-	-	1	-	141
465	Erziehungs-, Jugend- und Familien- beratungsstellen	-	-	-	-	-
466	Einrichtungen für Hilfe zur Erziehung u. Hilfe f. junge Volljährige sowie f. die Inobhutnahme	-	-	-	-	4
467	Einrichtungen der Mitarbeiterfortbildung	-	-	-	-	-
468	Sonstige Einrichtungen	-	-	-	-	-
47	Förderung der Wohlfahrtspflege	-	-	1	-	-
481	Vollzug des Unterhaltsvorschussgesetzes.(UVG)	-	-	-	-	-
482	Grundsicherung f. Arbeitsuchende nach SGB II	-	-	-	-	-
483	Vollzug des Thüringer Erziehungsgeldgesetzes	-	-	-	-	-
486	Vollzug des Betreuungsgesetzes	-	-	-	-	-
487	Hilfe f. Heimkehrer u. politische Häftlinge	-	-	-	-	-
49	Sonstige soziale Angelegenheiten	-	-	-	-	-

Gemeindeverbände nach Arten und Aufgabenbereichen
1 000 EUR

Zuweisungen und Zuschüsse für Investitionen und Investitionsförderungsmaßnahmen				Einnahmen aus Krediten und inneren Darlehen			Gl.- Nr.
von Bund und Land	von Gemeinden/ Gv	von and. öffentl. Bereichen	von sonstigen Bereichen	von Gemeinden/ Gv	von and. öffentl. Bereichen	von sonstigen Bereichen	
78	79	80	81	82	83	84	
38 489	3 047	21	1 093	-	-	-	4
9	-	21	10	-	-	-	400
344	-	-	-	-	-	-	405
-	-	-	-	-	-	-	406
1	-	-	-	-	-	-	407
-	-	-	-	-	-	-	408
-	-	-	-	-	-	-	409
-	-	-	-	-	-	-	410
-	-	-	-	-	-	-	411
-	-	-	-	-	-	-	412
-	-	-	-	-	-	-	413
-	-	-	-	-	-	-	414
-	-	-	-	-	-	-	415
-	-	-	-	-	-	-	418
-	-	-	-	-	-	-	42
38	-	-	7	-	-	-	431
-	-	-	-	-	-	-	432
-	-	-	-	-	-	-	433
-	-	-	1	-	-	-	435
-	-	-	-	-	-	-	436
4	-	-	-	-	-	-	439
-	-	-	-	-	-	-	44
-	-	-	0	-	-	-	451
-	-	-	-	-	-	-	452
122	-	-	103	-	-	-	453
24	-	-	-	-	-	-	454
-	-	-	0	-	-	-	455
-	-	-	-	-	-	-	456
-	-	-	-	-	-	-	457
-	-	-	-	-	-	-	458
1 330	24	-	69	-	-	-	460
320	-	-	-	-	-	-	461
-	-	-	-	-	-	-	462
-	-	-	-	-	-	-	463
36 006	3 023	-	677	-	-	-	464
164	-	-	146	-	-	-	465
-	-	-	6	-	-	-	466
-	-	-	-	-	-	-	467
-	-	-	-	-	-	-	468
127	-	-	75	-	-	-	47
-	-	-	-	-	-	-	481
-	-	-	-	-	-	-	482
-	-	-	-	-	-	-	483
-	-	-	-	-	-	-	486
-	-	-	-	-	-	-	487
-	-	-	-	-	-	-	49

Noch: 5. Ausgaben und Einnahmen der Gemeinden und
in

Gl.- Nr.	Einzelplan Aufgabenbereich	Beiträge u. ä. Entgelte, sonstige Einn. d. Vermögens- haushalts	Bruttoein- nahmen des Vermögens- haushalts	Abzüglich Zahlungen von Gemeinden/ Gemeinde- verbänden	Einnahmen d. Vermögens- haushalts ohne Zahlungen gleicher Ebene	Bruttoeinnah- men Verwalt.- u. Vermögens- haushalt zusammen
		85	86	87	88	89
4	Soziale Sicherung	33	42 894	3 047	39 847	1 055 557
400	Allgemeine Sozialverwaltung	-	40	-	40	10 958
405	Verwaltung der Grundsicherung für Arbeitsuchende nach SGB II	-	344	-	344	34 466
406	Betreuungsstelle	-	-	-	-	50
407	Verwaltung der Jugendhilfe	-	1	-	1	2 044
408	Versicherungsamt	-	-	-	-	-
409	Lastenausgleichsverwaltung	-	-	-	-	-
410	Hilfe zum Lebensunterhalt	-	-	-	-	21 679
411	Hilfe zur Pflege	-	-	-	-	7 728
412	Eingliederungshilfe für behinderte Menschen	-	-	-	-	42 107
413	Krankenhilfe, Hilfe bei Schwangerschaft	-	-	-	-	108
414	Sonstige Hilfen in besonderen Lebenslagen	-	-	-	-	619
415	Grundsicherung im Alter u. bei Erwerbsmind., Leistungen n. d. Vierten Kapitel SGB XII	-	-	-	-	10 001
418	Zuweisungen nach dem § 6 ThürAGSGB XII	-	-	-	-	321 694
42	Durchführung des AsylbLG	-	-	-	-	14 152
431	Soziale Einricht. für Ältere (ohne Pflegeeinricht.)	-	45	-	45	241
432	Soziale Einricht. f. pflegebedürft. ältere Menschen	-	62	-	62	72
433	Soziale Einrichtungen für behinderte Menschen	-	-	-	-	5
435	Soziale Einrichtungen für Wohnungslose	-	1	-	1	867
436	Soziale Einricht. f. Aussiedler u. Ausländer	-	-	-	-	4 086
439	Andere soziale Einrichtungen	-	6	-	6	810
44	Kriegsopferfürsorge u. ähnliche Leistungen	-	-	-	-	-
451	Jugendarbeit	-	0	-	0	6 960
452	Jugendsozialarbeit, erzieherischer Kinder- und Jugendschutz	-	-	-	-	2 369
453	Förderung der Erziehung in der Familie	-	225	-	225	913
454	Förderung von Kindern in Tageseinrich- tungen und in Tagespflege	-	24	-	24	7 343
455	Hilfe zur Erziehung	-	0	-	0	12 005
456	Hilfe für junge Volljährige/Inobhutnahme	-	-	-	-	1 275
457	Adoptionsvermittlung, Beistandschaft, Amts- pflegschaft u. -vormundschaft, Gerichtshilfen	-	-	-	-	390
458	Übrige Hilfen/Sonstige Ausgaben	-	-	-	-	239
460	Einrichtungen der Jugendarbeit	-	1 423	24	1 399	9 470
461	Jugendwohnheime, Schülerheime, Wohnheime für Auszubildende	-	320	-	320	387
462	Einrichtungen der Familienförderung	-	-	-	-	55
463	Einrichtungen für werdende Mütter und Mütter oder Väter mit Kind(ern)	-	-	-	-	-
464	Tageseinrichtungen für Kinder	33	39 880	3 023	36 857	311 678
465	Erziehungs-, Jugend- und Familien- beratungsstellen	-	310	-	310	486
466	Einrichtungen für Hilfe zur Erziehung u. Hilfe f. junge Volljährige sowie f. die Inobhutnahme	-	10	-	10	2 173
467	Einrichtungen der Mitarbeiterfortbildung	-	-	-	-	-
468	Sonstige Einrichtungen	-	-	-	-	118
47	Förderung der Wohlfahrtspflege	-	203	-	203	1 241
481	Vollzug des Unterhaltsvorschussgesetzes.(UVG)	-	-	-	-	25 569
482	Grundsicherung f. Arbeitsuchende nach SGB II	-	-	-	-	157 489
483	Vollzug des Thüringer Erziehungsgeldgesetzes	-	-	-	-	32 959
486	Vollzug des Betreuungsgesetzes	-	-	-	-	5
487	Hilfe f. Heimkehrer u. politische Häftlinge	-	-	-	-	-
49	Sonstige soziale Angelegenheiten	-	-	-	-	10 743

Gemeindeverbände nach Arten und Aufgabenbereichen
1 000 EUR

Abzüglich Zahlungen v. Gemeinden/ Gemeinde- verbänden zusammen	Abzüglich haushalts- technischer Verrech- nungen	Bereinigte Einnahmen zusammen	Abzüglich Zahlungen von anderen Ebenen des öffentlichen Bereiches	Netto- einnahmen	Mehr- ausgaben (-)/ Mehr- einnahmen (Brutto)	Gl.- Nr.
90	91	92	93	94	95	
48 585	1 147	1 005 826	861 140	144 686	- 912 319	4
180	56	10 722	7 802	2 920	- 52 009	400
-	10	34 456	34 299	157	- 20 604	405
-	-	50	25	26	- 1 158	406
-	233	1 810	1 539	271	- 33 019	407
-	-	-	-	-	- 17	408
-	-	-	-	-	-	409
156	-	21 523	14 135	7 388	- 22 740	410
-	-	7 728	-	7 728	- 31 359	411
449	-	41 658	191	41 467	- 302 864	412
-	-	108	29	80	- 6 693	413
13	-	607	511	96	- 8 038	414
-	-	10 001	7 592	2 409	- 47 198	415
-	-	321 694	321 694	-	321 694	418
0	-	14 151	13 866	286	- 81	42
-	-	241	54	187	- 1 292	431
-	-	72	-	72	- 225	432
-	-	5	-	5	- 4	433
38	-	828	65	763	- 1 975	435
44	53	3 990	3 656	334	- 1 301	436
61	-	749	502	247	- 1 203	439
-	-	-	-	-	-	44
158	-	6 803	6 510	293	- 7 029	451
5	-	2 364	2 260	104	- 3 586	452
-	-	913	288	624	- 5 613	453
0	-	7 343	6 055	1 288	- 19 159	454
3 173	-	8 832	554	8 278	- 97 417	455
80	-	1 195	106	1 089	- 10 024	456
-	-	390	142	248	- 2 570	457
5	-	235	214	21	- 609	458
1 943	-	7 526	6 381	1 145	- 13 693	460
-	-	387	320	67	- 1 758	461
1	-	55	-	55	- 178	462
-	-	-	-	-	- 225	463
42 225	515	268 938	214 503	54 435	- 268 738	464
-	-	486	294	192	- 2 852	465
-	114	2 060	0	2 059	- 70	466
-	-	-	-	-	-	467
-	-	118	118	0	- 175	468
22	165	1 053	692	361	- 6 414	47
24	-	25 546	20 145	5 400	- 7 240	481
6	-	157 483	153 148	4 335	- 253 535	482
-	-	32 959	32 929	29	- 3 034	483
-	-	5	-	5	- 178	486
-	-	-	-	-	-	487
2	-	10 741	10 519	222	- 4 215	49

Noch: 5. Ausgaben und Einnahmen der Gemeinden und
in

Gl.- Nr.	Einzelplan Aufgabenbereich	Personalausgaben				
		zusammen	Dienst- bezüge einschl. Sozial- versich.	Versorgungs- bezüge, einschl. Beiträge zu Versorgungs- kassen	Aufwendungen für ehren- amtliche Tätigkeit	Beihilfen, Unterstüt- zungen u. dgl., Personal- nebensaug.
		1	2	3	4	5
5	Gesundheit, Sport, Erholung	71 791	69 108	2 469	116	99
50	Gesundheitsverwaltung	36 692	34 960	1 556	99	77
51	Krankenhäuser	-	-	-	-	-
54	Sonst. Einricht. u. Maßn. d. Gesundheitspflege	2 501	2 423	68	-	10
55	Förderung des Sports	1 752	1 688	62	-	2
56	Eigene Sportstätten	7 369	7 179	188	1	1
57	Badeanstalten	4 720	4 601	119	0	1
58	Park- und Gartenanlagen	17 551	17 084	459	2	7
59	Sonstige Erholungseinrichtungen	1 205	1 173	18	14	0
6	Bau- und Wohnungswesen, Verkehr	115 632	110 032	5 284	5	311
60	Bauverwaltung	61 646	59 034	2 494	1	117
61	Städteplanung, Vermessung, Bauordnung	39 702	37 184	2 348	1	169
62	Wohnungsbauförderung	1 702	1 640	57	-	5
63	Gemeindestraßen	6 421	6 240	175	1	6
65	Kreisstraßen	2 718	2 625	90	-	3
660	Bundesstraßen	15	15	0	-	-
665	Landesstraßen	15	15	0	-	-
670	Straßenbeleuchtung	914	888	26	-	0
675	Straßenreinigung	705	681	23	-	1
68	Parkeinrichtungen	241	233	8	-	0
69	Wasserläufe/Wasserbau	1 551	1 478	61	3	10
7	Öffentl. Einrichtungen, Wirtschaftsförderung	109 522	106 284	3 133	39	65
70	Abwasserbeseitigung	213	207	5	1	-
72	Abfallbeseitigung	3 471	3 287	173	-	11
73	Märkte	1 444	1 395	49	-	0
74	Schlacht- und Viehhöfe	2 172	2 117	55	-	-
75	Bestattungswesen	9 160	8 885	265	4	6
76	Sonstige öffentliche Einrichtungen	2 048	1 997	46	5	-
77	Hilfsbetriebe der Verwaltung	77 585	75 518	2 044	9	14
78	Förderung der Land- und Forstwirtschaft	297	289	8	-	-
790	Fremdenverkehr	4 118	3 967	124	17	10
791	Sonst. Förderung von Wirtschaft u. Verkehr	8 721	8 358	339	3	22
792	Förderung des ÖPNV	293	265	27	-	2
8	Wirtschaftliche Unternehmen, Allgemeines Grund- und Sondervermögen	6 839	6 627	193	8	11
80	Verwaltung der wirtschaftlichen Unternehmen	257	231	27	-	- 0
810	Elektrizitätsversorgung	-	-	-	-	-
813	Gasversorgung	-	-	-	-	-
815	Wasserversorgung	81	75	2	5	-
816	Fernwärmeversorgung	15	14	0	-	-
817	Kombinierte Versorgungsunternehmen	-	-	-	-	-
82	Verkehrsunternehmen	20	19	0	-	-
83	Kombinierte Versorgungs- u. Verkehrsunt.	-	-	-	-	-
84	Unternehmen der Wirtschaftsförderung	364	357	7	-	-
85	Land- und forstwirtschaftliche Unternehmen	1 573	1 516	46	1	11
86	Kur- und Badebetriebe	656	639	16	1	0
87	Sonstige wirtschaftliche Unternehmen	749	731	18	-	0
88	Allgemeines Grundvermögen	3 076	2 999	75	2	0
89	Allgemeines Sondervermögen	48	46	2	-	-
9	Allgemeine Finanzwirtschaft	-	-	-	-	-
90	Steuern, allg. Zuweisungen u. allg. Umlagen	-	-	-	-	-
91	Sonstige allgemeine Finanzwirtschaft	-	-	-	-	-
92	Deckung von Sollfehlbeträgen	-	-	-	-	-
	Summe Einzelpläne 0 bis 9	1 308 492	1 198 230	76 684	23 836	9 743

Gemeindeverbände nach Arten und Aufgabenbereichen
1 000 EUR

Unterhalt der Grundstücke und des sonstigen unbewegl. Vermögens	Geräte, Ausstattungs-, sonstige Gebrauchs- gegenstände	Mieten und Pachten	Bewirt- schaftung der Grund- stücke, baulichen Anlagen usw.	Haltung von Fahr- zeugen	Weitere Verwaltungs- und Betriebs- ausgaben	Sonstige Geschäfts- und Sach- ausgaben	Gl.- Nr.
6	7	8	9	10	11	12	
15 947	1 445	2 297	15 657	1 255	5 135	4 816	5
9	102	205	146	35	1 205	619	50
-	-	-	-	-	-	6	51
23	9	22	132	2	72	33	54
22	28	17	224	21	303	228	55
3 717	423	1 359	10 042	254	510	994	56
1 048	181	209	3 139	31	1 017	2 441	57
10 042	602	405	1 506	854	1 820	328	58
1 086	100	80	465	57	207	167	59
69 996	1 446	2 076	19 117	2 188	37 788	8 699	6
831	248	883	1 609	193	330	1 166	60
1 760	284	441	172	7	3 250	6 360	61
27	0	14	119	-	33	16	62
41 266	627	492	12 591	1 073	3 249	703	63
9 954	59	35	1 145	474	82	91	65
1 164	-	-	15	-	2	-	660
500	-	0	44	-	16	0	665
8 246	20	21	119	10	24 750	53	670
3 792	104	116	2 965	369	5 491	88	675
266	80	40	182	-	401	24	68
2 190	23	35	156	62	184	199	69
10 860	2 989	3 570	17 523	13 541	69 861	7 704	7
714	29	1	4 560	-	1 821	787	70
1 034	190	395	1 096	166	60 182	799	72
122	68	58	762	14	1 615	807	73
-	19	4	4	-	103	36	74
4 116	257	262	2 202	210	1 287	833	75
1 703	365	135	6 272	7	507	464	76
2 377	1 885	2 554	2 200	13 090	1 069	1 121	77
531	3	19	54	29	455	40	78
136	112	101	235	11	1 724	1 353	790
112	62	36	116	14	1 097	1 327	791
16	-	4	23	-	0	136	792
14 536	559	2 976	25 231	502	5 986	5 268	8
-	-	-	-	-	-	9	80
0	-	4	2	-	48	99	810
-	-	-	-	-	-	13	813
210	32	0	227	21	218	234	815
1	0	11	94	14	-	117	816
4	4	-	95	-	-	1	817
5	5	2	4	273	1 033	277	82
-	-	-	-	-	-	-	83
416	34	119	756	-	125	503	84
4 775	44	29	582	120	2 680	806	85
65	22	41	276	42	298	820	86
442	32	31	790	19	275	411	87
8 618	386	2 739	22 404	12	1 310	1 971	88
-	-	-	1	-	0	8	89
-	-	-	-	-	-	-	9
-	-	-	-	-	-	-	90
-	-	-	-	-	-	-	91
-	-	-	-	-	-	-	92
141 157	27 959	61 805	202 452	27 232	239 101	113 562	

Noch: 5. Ausgaben und Einnahmen der Gemeinden und
in

Gl.- Nr.	Einzelplan Aufgabenbereich	Erstattungen von Ausgaben des Verwaltungshaushalts		Kalkulatorische Kosten		Aufgaben- bezogene Leistungs- beteiligungen nach SGB II
		an öffentlichen Bereich	an sonstige Bereiche	Ab- schrei- bungen	Verzinsung d. Anlage- kapitals	
		13	14	15	16	
5	Gesundheit, Sport, Erholung	387	14 243	2 188	1 183	-
50	Gesundheitsverwaltung	42	852	1	0	-
51	Krankenhäuser	-	-	-	-	-
54	Sonst. Einricht. u. Maßn. d. Gesundheitspflege	6	77	11	14	-
55	Förderung des Sports	11	606	-	-	-
56	Eigene Sportstätten	136	1 417	600	577	-
57	Badeanstalten	10	664	1 276	497	-
58	Park- und Gartenanlagen	72	9 448	128	73	-
59	Sonstige Erholungseinrichtungen	111	1 177	171	21	-
6	Bau- und Wohnungswesen, Verkehr	2 251	20 136	910	309	-
60	Bauverwaltung	7	1 131	2	-	-
61	Städteplanung, Vermessung, Bauordnung	38	640	166	-	-
62	Wohnungsbauförderung	-	21	-	-	-
63	Gemeindestraßen	1 975	9 962	561	250	-
65	Kreisstraßen	-	1 931	-	-	-
660	Bundesstraßen	-	3	-	-	-
665	Landesstraßen	-	22	-	-	-
670	Straßenbeleuchtung	1	574	2	-	-
675	Straßenreinigung	166	4 887	4	1	-
68	Parkeinrichtungen	-	168	35	4	-
69	Wasserläufe/Wasserbau	65	796	140	54	-
7	Öffentl. Einrichtungen, Wirtschaftsförderung	2 732	24 241	4 335	3 282	-
70	Abwasserbeseitigung	796	471	1 378	983	-
72	Abfallbeseitigung	557	16 360	425	356	-
73	Märkte	-	759	69	132	-
74	Schlacht- und Viehhöfe	110	16	-	-	-
75	Bestattungswesen	64	3 729	1 129	1 245	-
76	Sonstige öffentliche Einrichtungen	6	537	332	286	-
77	Hilfsbetriebe der Verwaltung	936	1 494	958	260	-
78	Förderung der Land- und Forstwirtschaft	68	250	11	2	-
790	Fremdenverkehr	37	579	23	17	-
791	Sonst. Förderung von Wirtschaft u. Verkehr	157	43	8	1	-
792	Förderung des ÖPNV	-	2	-	-	-
8	Wirtschaftliche Unternehmen, Allgemeines Grund- und Sondervermögen	987	3 885	1 873	1 306	-
80	Verwaltung der wirtschaftlichen Unternehmen	-	-	-	-	-
810	Elektrizitätsversorgung	-	100	17	3	-
813	Gasversorgung	-	-	-	-	-
815	Wasserversorgung	24	187	316	255	-
816	Fernwärmeversorgung	-	-	-	-	-
817	Kombinierte Versorgungsunternehmen	-	6	59	17	-
82	Verkehrsunternehmen	-	108	-	-	-
83	Kombinierte Versorgungs- u. Verkehrsuntern.	-	-	-	-	-
84	Unternehmen der Wirtschaftsförderung	6	36	327	174	-
85	Land- und forstwirtschaftliche Unternehmen	709	256	62	22	-
86	Kur- und Badebetriebe	-	499	-	-	-
87	Sonstige wirtschaftliche Unternehmen	-	713	169	67	-
88	Allgemeines Grundvermögen	247	1 836	924	766	-
89	Allgemeines Sondervermögen	-	145	-	-	-
9	Allgemeine Finanzwirtschaft	-	-	-	-	-
90	Steuern, allg. Zuweisungen u. allg. Umlagen	-	-	-	-	-
91	Sonstige allgemeine Finanzwirtschaft	-	-	-	-	-
92	Deckung von Sollfehlbeträgen	-	-	-	-	-
	Summe Einzelpläne 0 bis 9	56 166	111 492	19 235	17 233	308 048

Gemeindeverbände nach Arten und Aufgabenbereichen
1 000 EUR

Zuweisungen u. sonstige Zuschüsse für lfd. Zwecke, allg. Zuweisungen, Umlagen		Schulden- dienst- hilfen	Soziale Leistungen	Sonstige Ausgaben d. Verwaltungs- haushalts	Brutto- ausgaben des Verwaltungs- haushalts	Abzüglich Zahlungen von Gemeinden/ Gemeinde- verbänden	Gl.- Nr.
an öffentlichen Bereich	an sonstige Bereiche						
18	19	20	21	22	23	24	
25 821	27 062	6	-	68	189 300	1 584	5
2 253	239	-	-	1	42 403	777	50
23 016	-	-	-	-	23 023	-	51
-	3 188	-	-	-	6 091	34	54
164	16 893	-	-	-	20 270	13	55
144	2 455	-	-	39	30 036	678	56
224	2 448	6	-	24	17 937	23	57
4	1 638	-	-	3	44 477	47	58
14	200	-	-	-	5 063	12	59
3 527	7 875	1	-	606	292 558	914	6
1	1 042	-	-	244	69 334	46	60
33	1 934	-	-	238	55 024	222	61
-	-	-	-	20	1 952	-	62
2 456	1 375	1	-	36	83 037	236	63
10	1 986	-	-	19	18 505	157	65
-	-	-	-	-	1 199	-	660
-	-	-	-	24	621	-	665
-	550	-	-	-	35 259	2	670
166	904	-	-	7	19 765	227	675
90	-	-	-	4	1 535	-	68
771	84	-	-	16	6 326	25	69
9 938	59 079	-	-	4 680	343 856	2 098	7
2 044	1 107	-	-	97	15 001	95	70
429	7 619	-	-	4 140	97 218	223	72
-	54	-	-	-	5 905	1	73
-	-	-	-	153	2 617	-	74
0	330	-	-	37	24 861	23	75
1	333	-	-	-	12 997	19	76
8	1 817	-	-	160	107 514	1 413	77
5	26	-	-	0	1 791	1	78
99	2 834	-	-	44	11 424	200	790
247	1 981	-	-	47	13 970	108	791
7 106	42 978	-	-	0	50 558	15	792
1 202	21 956	1 139	-	1 553	95 799	288	8
-	-	-	-	-	266	-	80
-	6	-	-	1	281	-	810
-	-	-	-	-	13	-	813
1 012	9	-	-	71	2 897	12	815
-	220	-	-	-	471	-	816
52	188	-	-	-	426	-	817
-	9 307	-	-	-	11 033	174	82
-	3 193	-	-	-	3 193	-	83
2	5 578	-	-	-	8 438	6	84
39	37	-	-	1	11 735	17	85
-	878	1 139	-	-	4 738	18	86
-	2 061	-	-	478	6 238	0	87
67	258	-	-	321	44 936	61	88
30	220	-	-	682	1 134	-	89
491 074	-	-	-	512 413	1 003 487	488 870	9
490 169	-	-	-	6 094	496 262	488 822	90
905	-	-	-	506 319	507 224	48	91
-	-	-	-	-	-	-	92
609 164	538 708	1 146	817 872	521 344	5 122 168	574 373	

Noch: 5. Ausgaben und Einnahmen der Gemeinden und
in

Gl.- Nr.	Einzelplan Aufgabenbereich	Ausgaben d. Verwaltungs- haushalts ohne Zahlungen gleicher Ebene	Gewährung von Darlehen	Erwerb von Beteiligungen, Kapital- einlagen	Erwerb von Sachvermögen	Bau- maßnahmen
		25	26	27	28	29
5	Gesundheit, Sport, Erholung	187 716	67	149	2 068	36 994
50	Gesundheitsverwaltung	41 625	-	-	48	-
51	Krankenhäuser	23 023	-	49	-	-
54	Sonst. Einricht. u. Maßn. d. Gesundheitspflege	6 057	-	-	1	319
55	Förderung des Sports	20 257	-	-	28	809
56	Eigene Sportstätten	29 358	-	100	698	19 340
57	Badeanstalten	17 914	-	-	107	7 946
58	Park- und Gartenanlagen	44 430	67	-	757	3 766
59	Sonstige Erholungseinrichtungen	5 051	-	-	429	4 815
6	Bau- und Wohnungswesen, Verkehr	291 643	974	33	6 245	243 481
60	Bauverwaltung	69 288	-	-	229	1 075
61	Städteplanung, Vermessung, Bauordnung	54 802	721	-	2 081	77 763
62	Wohnungsbauförderung	1 952	53	33	630	5 705
63	Gemeindestraßen	82 801	-	-	2 142	128 694
65	Kreisstraßen	18 348	-	-	370	18 463
660	Bundesstraßen	1 199	-	-	21	696
665	Landesstraßen	621	-	-	1	281
670	Straßenbeleuchtung	35 258	-	-	59	4 039
675	Straßenreinigung	19 538	200	-	314	47
68	Parkeinrichtungen	1 535	-	-	158	561
69	Wasserläufe/Wasserbau	6 301	-	-	241	6 154
7	Öffentl. Einrichtungen, Wirtschaftsförderung	341 758	50	407	14 805	54 381
70	Abwasserbeseitigung	14 906	50	26	235	11 507
72	Abfallbeseitigung	96 995	-	26	164	1 089
73	Märkte	5 904	-	-	22	799
74	Schlacht- und Viehhöfe	2 617	-	-	-	-
75	Bestattungswesen	24 838	-	-	306	4 632
76	Sonstige öffentliche Einrichtungen	12 977	-	-	447	14 085
77	Hilfsbetriebe der Verwaltung	106 101	-	-	9 270	1 578
78	Förderung der Land- und Forstwirtschaft	1 791	-	-	116	4 973
790	Fremdenverkehr	11 224	-	355	93	3 394
791	Sonst. Förderung von Wirtschaft u. Verkehr	13 861	-	-	4 150	11 975
792	Förderung des ÖPNV	50 543	-	-	1	349
8	Wirtschaftliche Unternehmen, Allgemeines Grund- und Sondervermögen	95 510	974	13 175	14 038	49 390
80	Verwaltung der wirtschaftlichen Unternehmen	266	-	-	-	-
810	Elektrizitätsversorgung	281	-	651	61	301
813	Gasversorgung	13	-	-	-	9
815	Wasserversorgung	2 885	17	-	42	281
816	Fernwärmeversorgung	471	-	8	-	-
817	Kombinierte Versorgungsunternehmen	426	-	351	2	1 460
82	Verkehrsunternehmen	10 859	-	5	-	261
83	Kombinierte Versorgungs- u. Verkehrsuntern.	3 193	-	-	-	-
84	Unternehmen der Wirtschaftsförderung	8 432	957	868	1 006	3 552
85	Land- und forstwirtschaftliche Unternehmen	11 718	-	-	244	748
86	Kur- und Badebetriebe	4 720	-	575	72	1 922
87	Sonstige wirtschaftliche Unternehmen	6 238	-	7 861	22	676
88	Allgemeines Grundvermögen	44 874	-	1 375	12 588	39 978
89	Allgemeines Sondervermögen	1 134	-	1 481	-	201
9	Allgemeine Finanzwirtschaft	514 617	-	-	-	-
90	Steuern, allg. Zuweisungen u. allg. Umlagen	7 440	-	-	-	-
91	Sonstige allgemeine Finanzwirtschaft	507 177	-	-	-	-
92	Deckung von Sollfehlbeträgen	-	-	-	-	-
	Summe Einzelpläne 0 bis 9	4 547 795	2 243	13 788	82 089	582 683

Gemeindeverbände nach Arten und Aufgabenbereichen
1 000 EUR

Zuweisungen und Zuschüsse für Investitionen		Tilgung von Krediten, Rückzahlung innerer Darlehen		Sonstige Ausgaben d. Vermögens- haushalts	Brutto- ausgaben d. Vermögens- haushalts	Abzüglich Zahlungen von Gemeinden/ Gemeinde- verbänden	Gl.- Nr.
an öffentlichen Bereich	an sonstige Bereiche	an öffentlichen Bereich	an sonstige Bereiche				
30	31	32	33	34	35	36	
1 736	3 145	-	-	-	44 160	1 574	5
-	-	-	-	-	48	-	50
-	5	-	-	-	53	-	51
-	-	-	-	-	320	-	54
1 218	1 736	-	-	-	3 792	-	55
383	68	-	-	-	20 588	1 500	56
83	105	-	-	-	8 242	28	57
8	1 074	-	-	-	5 672	2	58
44	157	-	-	-	5 446	43	59
9 973	35 671	-	-	49	296 425	2 908	6
138	190	-	-	-	1 631	-	60
1 846	31 989	-	-	-	114 400	542	61
1	1 374	-	-	-	7 797	-	62
7 312	1 919	-	-	49	140 116	2 251	63
364	176	-	-	-	19 373	91	65
68	-	-	-	-	786	-	660
-	-	-	-	-	283	-	665
-	5	-	-	-	4 104	6	670
-	-	-	-	-	561	-	675
1	-	-	-	-	721	-	68
242	18	-	-	-	6 654	18	69
3 947	6 105	-	-	146	79 839	419	7
3 076	100	-	-	146	15 140	116	70
-	6	-	-	-	1 286	-	72
-	-	-	-	-	821	-	73
-	-	-	-	-	-	-	74
2	22	-	-	-	4 962	-	75
43	5 254	-	-	-	19 830	55	76
56	34	-	-	-	10 939	56	77
192	25	-	-	0	5 306	42	78
34	286	-	-	-	4 162	124	790
538	377	-	-	-	17 040	26	791
6	-	-	-	-	356	-	792
2 045	2 362	-	-	328	82 312	179	8
-	80	-	-	-	80	-	80
-	83	-	-	-	1 097	-	810
-	-	-	-	-	9	-	813
335	34	-	-	-	708	-	815
-	-	-	-	-	8	-	816
-	-	-	-	-	1 813	-	817
7	-	-	-	-	274	-	82
-	100	-	-	-	100	-	83
1 184	-	-	-	-	7 568	25	84
-	20	-	-	-	1 013	-	85
1	139	-	-	-	2 710	-	86
-	1 314	-	-	-	9 874	1	87
517	590	-	-	328	55 376	153	88
-	-	-	-	-	1 683	-	89
1 128	242	1 004	289 609	175 827	467 811	2 371	9
1 106	242	-	-	-	1 348	1 157	90
22	-	1 004	289 609	144 788	435 423	1 214	91
-	-	-	-	31 040	31 040	-	92
22 570	85 561	1 004	289 609	176 906	1 256 453	15 266	

Noch: 5. Ausgaben und Einnahmen der Gemeinden und
in

Gl.- Nr.	Einzelplan Aufgabenbereich	Ausgaben d. Vermögens- haushalts ohne Zahlungen gleicher Ebene	Bruttoausg. Verwaltungs- u.Vermögens- haushalt zusammen	Abzüglich Zahlungen v. Gemeinden/Gv zusammen	Abzüglich haushalts- technischer Ver- rechnungen	Bereinigte Ausgaben zusammen
		37	38	39	40	41
5	Gesundheit, Sport, Erholung	42 586	233 459	3 158	14 600	215 701
50	Gesundheitsverwaltung	48	42 450	777	137	41 536
51	Krankenhäuser	53	23 076	-	-	23 076
54	Sonst. Einricht. u. Maßn. d. Gesundheitspflege	320	6 410	34	34	6 343
55	Förderung des Sports	3 792	24 062	13	569	23 480
56	Eigene Sportstätten	19 088	50 624	2 178	2 561	45 885
57	Badeanstalten	8 214	26 179	51	2 398	23 730
58	Park- und Gartenanlagen	5 669	50 149	49	7 761	42 338
59	Sonstige Erholungseinrichtungen	5 402	10 509	55	1 139	9 314
6	Bau- und Wohnungswesen, Verkehr	293 517	588 983	3 823	19 096	566 064
60	Bauverwaltung	1 631	70 965	46	1 222	69 697
61	Städteplanung, Vermessung, Bauordnung	113 857	169 424	764	213	168 447
62	Wohnungsbauförderung	7 797	9 748	-	0	9 748
63	Gemeindestraßen	137 865	223 153	2 487	10 364	210 302
65	Kreisstraßen	19 282	37 878	248	1 931	35 699
660	Bundesstraßen	786	1 985	-	3	1 982
665	Landesstraßen	283	904	-	22	882
670	Straßenbeleuchtung	4 097	39 363	8	333	39 022
675	Straßenreinigung	561	20 326	227	3 821	16 278
68	Parkeinrichtungen	721	2 256	-	197	2 059
69	Wasserläufe/Wasserbau	6 637	12 981	43	990	11 948
7	Öffentl. Einrichtungen, Wirtschaftsförderung	79 420	423 696	2 518	21 833	399 345
70	Abwasserbeseitigung	15 023	30 141	212	2 853	27 076
72	Abfallbeseitigung	1 286	98 504	223	7 200	91 081
73	Märkte	821	6 726	1	960	5 764
74	Schlacht- und Viehhöfe	-	2 617	-	168	2 448
75	Bestattungswesen	4 962	29 823	23	6 084	23 715
76	Sonstige öffentliche Einrichtungen	19 775	32 826	74	1 135	31 618
77	Hilfsbetriebe der Verwaltung	10 883	118 453	1 468	2 810	114 174
78	Förderung der Land- und Forstwirtschaft	5 264	7 097	43	259	6 796
790	Fremdenverkehr	4 038	15 586	324	331	14 931
791	Sonst. Förderung von Wirtschaft u. Verkehr	17 014	31 010	135	30	30 845
792	Förderung des ÖPNV	356	50 914	15	2	50 896
8	Wirtschaftliche Unternehmen, Allgemeines Grund- und Sondervermögen	82 134	178 111	467	6 934	170 710
80	Verwaltung der wirtschaftlichen Unternehmen	80	347	-	-	347
810	Elektrizitätsversorgung	1 097	1 377	-	42	1 335
813	Gasversorgung	9	23	-	-	23
815	Wasserversorgung	708	3 605	12	813	2 780
816	Fernwärmeversorgung	8	479	-	-	479
817	Kombinierte Versorgungsunternehmen	1 813	2 238	-	81	2 157
82	Verkehrsunternehmen	274	11 307	174	1	11 132
83	Kombinierte Versorgungs- u. Verkehrsuntern.	100	3 293	-	-	3 293
84	Unternehmen der Wirtschaftsförderung	7 543	16 006	31	535	15 440
85	Land- und forstwirtschaftliche Unternehmen	1 013	12 747	17	260	12 470
86	Kur- und Badebetriebe	2 710	7 448	18	367	7 063
87	Sonstige wirtschaftliche Unternehmen	9 873	16 112	2	950	15 161
88	Allgemeines Grundvermögen	55 224	100 312	214	3 060	97 038
89	Allgemeines Sondervermögen	1 683	2 817	-	825	1 991
9	Allgemeine Finanzwirtschaft	465 440	1 471 297	491 240	437 078	542 979
90	Steuern, allg. Zuweisungen u. allg. Umlagen	192	497 611	489 979	-	7 632
91	Sonstige allgemeine Finanzwirtschaft	434 209	942 647	1 262	437 078	504 307
92	Deckung von Sollfehlbeträgen	31 040	31 040	-	-	31 040
	Summe Einzelpläne 0 bis 9	1 241 187	6 378 621	589 639	552 132	5 236 850

Gemeindeverbände nach Arten und Aufgabenbereichen
1 000 EUR

Abzüglich Zahlungen von anderen Ebenen des öffentlichen Bereiches	Netto- ausgaben	Steuern (netto), steuerähnliche Einnahmen, Gebühren, zweckgeb. Abgaben	Einnahmen aus Verkauf	Mieten und Pachten	Sonstige Verwaltungs- und Betriebs- einnahmen	Ersätze zum Familien- leistungs- ausgleich	Gl.- Nr.
42	43	44	45	46	47	48	
22 125	193 576	8 909	153	3 344	4 288	-	5
97	41 439	3 621	3	-	41	-	50
-	23 076	-	-	136	-	-	51
125	6 218	333	5	317	95	-	54
1 236	22 244	62	1	196	446	-	55
11 100	34 785	1 758	46	1 534	1 232	-	56
2 689	21 040	2 031	14	341	2 023	-	57
3 844	38 494	251	42	158	288	-	58
3 034	6 280	853	43	662	165	-	59
156 289	409 775	27 225	211	711	3 141	-	6
1 513	68 184	2 094	8	72	557	-	60
84 130	84 317	12 152	19	17	607	-	61
4 095	5 653	25	0	270	7	-	62
53 204	157 098	1 676	163	87	631	-	63
8 203	27 496	109	7	1	259	-	65
1 008	973	0	-	-	0	-	660
145	737	0	-	0	1	-	665
324	38 697	1 510	3	-	860	-	670
177	16 101	2 401	11	-	80	-	675
290	1 768	7 175	0	244	56	-	68
3 198	8 750	81	-	19	83	-	69
51 110	348 235	115 789	2 972	5 830	7 477	-	7
6 477	20 599	6 061	-	5	62	-	70
1 099	89 982	85 852	635	490	2 493	-	72
565	5 199	2 357	1	1 436	781	-	73
0	2 448	2 472	-	-	0	-	74
1 806	21 909	15 104	762	197	594	-	75
7 886	23 732	1 122	225	2 811	513	-	76
2 703	111 471	757	204	137	1 196	-	77
3 020	3 776	9	729	382	925	-	78
1 883	13 048	1 920	402	247	401	-	790
12 984	17 860	118	15	115	513	-	791
12 686	38 210	16	1	9	0	-	792
35 050	135 660	5 219	20 139	62 902	4 564	-	8
20	327	-	-	-	-	-	80
44	1 291	90	218	2	130	-	810
-	23	1	-	-	1	-	813
17	2 763	1 384	7	-	163	-	815
-	479	10	78	1	-	-	816
955	1 202	76	6	-	3	-	817
8 285	2 848	7	554	6	184	-	82
3 193	100	-	-	-	-	-	83
260	15 180	375	9	852	462	-	84
1 048	11 422	27	17 942	443	307	-	85
2 706	4 356	1 170	40	2 349	389	-	86
251	14 910	871	903	398	499	-	87
18 204	78 834	1 208	381	58 837	2 422	-	88
66	1 925	-	-	15	4	-	89
1 539 603	- 996 625	1 185 858	-	-	120	63 540	9
1 519 874	-1 512 241	1 185 858	-	-	-	63 540	90
19 729	484 577	-	-	-	120	-	91
-	31 040	-	-	-	-	-	92
2 925 150	2 311 699	1 484 082	36 842	93 184	38 912	63 540	

Noch: 5. Ausgaben und Einnahmen der Gemeinden und
in

Gl.- Nr.	Einzelplan Aufgabenbereich	Erstattungen von Ausgaben des Verwaltungshaushalts				Leist. des Landes a. der Umsetzung d. Vierten Gesetz. für moderne Dienstleistungen am Arbeitsmarkt
		von Bund und Land	von Gemeinden/ Gv	von and. öffentl. Bereichen	von sonstigen Bereichen	
		49	50	51	52	53
5	Gesundheit, Sport, Erholung	65	1 388	62	2 801	-
50	Gesundheitsverwaltung	6	777	23	104	-
51	Krankenhäuser	-	-	-	-	-
54	Sonst. Einricht. u. Maßn. d. Gesundheitspflege	1	33	10	9	-
55	Förderung des Sports	-	-	-	162	-
56	Eigene Sportstätten	53	505	22	945	-
57	Badeanstalten	-	23	0	194	-
58	Park- und Gartenanlagen	4	44	7	1 214	-
59	Sonstige Erholungseinrichtungen	1	4	-	174	-
6	Bau- und Wohnungswesen, Verkehr	210	466	225	2 896	-
60	Bauverwaltung	0	22	176	686	-
61	Städteplanung, Vermessung, Bauordnung	14	8	8	553	-
62	Wohnungsbauförderung	-	-	2	15	-
63	Gemeindestraßen	79	52	1	1 243	-
65	Kreisstraßen	-	157	-	43	-
660	Bundesstraßen	-	-	-	-	-
665	Landesstraßen	-	-	-	-	-
670	Straßenbeleuchtung	-	2	38	80	-
675	Straßenreinigung	113	201	-	240	-
68	Parkeinrichtungen	-	-	-	24	-
69	Wasserläufe/Wasserbau	4	25	-	13	-
7	Öffentl. Einrichtungen, Wirtschaftsförderung	425	1 774	1 078	35 116	-
70	Abwasserbeseitigung	0	38	14	1 541	-
72	Abfallbeseitigung	3	137	938	1 102	-
73	Märkte	-	-	-	16	-
74	Schlacht- und Viehhöfe	0	-	-	-	-
75	Bestattungswesen	361	20	0	98	-
76	Sonstige öffentliche Einrichtungen	0	7	2	216	-
77	Hilfsbetriebe der Verwaltung	39	1 356	46	31 994	-
78	Förderung der Land- und Forstwirtschaft	0	1	1	1	-
790	Fremdenverkehr	21	135	2	57	-
791	Sonst. Förderung von Wirtschaft u. Verkehr	-	78	40	70	-
792	Förderung des ÖPNV	-	3	35	20	-
8	Wirtschaftliche Unternehmen, Allgemeines Grund- und Sondervermögen	52	217	31	1 848	-
80	Verwaltung der wirtschaftlichen Unternehmen	-	-	20	-	-
810	Elektrizitätsversorgung	-	-	-	-	-
813	Gasversorgung	-	-	-	-	-
815	Wasserversorgung	13	12	4	78	-
816	Fernwärmeversorgung	-	-	-	-	-
817	Kombinierte Versorgungsunternehmen	-	-	-	-	-
82	Verkehrsunternehmen	-	107	-	-	-
83	Kombinierte Versorgungs- u. Verkehrsuntern.	-	-	-	-	-
84	Unternehmen der Wirtschaftsförderung	-	6	0	29	-
85	Land- und forstwirtschaftliche Unternehmen	7	14	-	222	-
86	Kur- und Badebetriebe	-	18	-	8	-
87	Sonstige wirtschaftliche Unternehmen	-	-	-	72	-
88	Allgemeines Grundvermögen	32	61	7	893	-
89	Allgemeines Sondervermögen	-	-	-	545	-
9	Allgemeine Finanzwirtschaft	-	-	-	876	48 935
90	Steuern, allg. Zuweisungen u. allg. Umlagen	-	-	-	4	48 935
91	Sonstige allgemeine Finanzwirtschaft	-	-	-	872	-
92	Deckung von Sollfehlbeträgen	-	-	-	-	-
	Summe Einzelpläne 0 bis 9	89 191	38 787	44 764	86 991	48 935

Gemeindeverbände nach Arten und Aufgabenbereichen
1 000 EUR

Leist. des Landes a. d. Ausgleich v. Sonderlasten bei der Zus.führung v. Arbeitslosen- und Sozialhilfe	Allgemeine Zuweisungen, Umlagen, Zuweisungen und Zuschüsse für laufende Zwecke				Aufgaben- bezogene Leistungs- beteiligungen nach SGB II	Ersatz von sozialen Leistungen	Gl.- Nr.
	von Bund und Land	von Gemeinden/ Gv	von and. öffentl. Bereichen	von sonstigen Bereichen			
54	55	56	57	58	59	60	
-	1 952	196	1 100	1 427	-	-	5
-	10	-	58	5	-	-	50
-	-	-	-	-	-	-	51
-	15	0	9	17	-	-	54
-	81	13	36	134	-	-	55
-	1 017	173	200	1 042	-	-	56
-	-	-	30	78	-	-	57
-	665	3	678	34	-	-	58
-	165	7	89	116	-	-	59
-	5 088	448	652	414	-	-	6
-	19	24	297	4	-	-	60
-	4 800	214	113	253	-	-	61
-	-	-	4	50	-	-	62
-	143	185	151	98	-	-	63
-	-	-	-	-	-	-	65
-	-	-	-	-	-	-	660
-	-	-	-	-	-	-	665
-	-	-	-	3	-	-	670
-	64	26	-	-	-	-	675
-	-	-	-	5	-	-	68
-	61	-	86	0	-	-	69
-	14 900	324	2 593	512	-	-	7
-	-	57	49	2	-	-	70
-	4	86	11	2	-	-	72
-	-	1	5	206	-	-	73
-	-	-	-	-	-	-	74
-	314	3	45	17	-	-	75
-	14	12	93	24	-	-	76
-	542	57	1 869	19	-	-	77
-	71	-	4	33	-	-	78
-	211	65	111	90	-	-	790
-	1 284	30	405	119	-	-	791
-	12 461	13	-	1	-	-	792
-	12 063	71	205	90	-	-	8
-	-	-	-	-	-	-	80
-	-	-	-	-	-	-	810
-	-	-	-	-	-	-	813
-	-	-	-	-	-	-	815
-	-	-	-	-	-	-	816
-	1	-	-	-	-	-	817
-	8 030	67	-	-	-	-	82
-	3 193	-	-	-	-	-	83
-	-	-	-	1	-	-	84
-	596	3	77	10	-	-	85
-	64	-	7	-	-	-	86
-	-	0	92	-	-	-	87
-	179	1	29	78	-	-	88
-	-	-	-	-	-	-	89
147 808	1 249 429	488 822	-	-	-	-	9
147 808	1 239 972	488 822	-	-	-	-	90
-	9 456	-	-	-	-	-	91
-	-	-	-	-	-	-	92
147 808	1 959 527	535 538	14 164	6 794	150 653	79 724	

Noch: 5. Ausgaben und Einnahmen der Gemeinden und
in

Gl.- Nr.	Einzelplan Aufgabenbereich	Gewinn- anteile, Konzess.- abgaben	Schuldendiensthilfen			
			von Bund und Land	von Gemeinden/ Gv	von and. öffentl. Bereichen	von sonstigen Bereichen
		61	62	63	64	65
5	Gesundheit, Sport, Erholung	5 865	-	-	-	-
50	Gesundheitsverwaltung	-	-	-	-	-
51	Krankenhäuser	2 055	-	-	-	-
54	Sonst. Einricht. u. Maßn. d. Gesundheitspflege	-	-	-	-	-
55	Förderung des Sports	-	-	-	-	-
56	Eigene Sportstätten	-	-	-	-	-
57	Badeanstalten	3 810	-	-	-	-
58	Park- und Gartenanlagen	-	-	-	-	-
59	Sonstige Erholungseinrichtungen	0	-	-	-	-
6	Bau- und Wohnungswesen, Verkehr	5 141	-	-	-	-
60	Bauverwaltung	-	-	-	-	-
61	Städteplanung, Vermessung, Bauordnung	-	-	-	-	-
62	Wohnungsbauförderung	2 866	-	-	-	-
63	Gemeindestraßen	2 125	-	-	-	-
65	Kreisstraßen	-	-	-	-	-
660	Bundesstraßen	-	-	-	-	-
665	Landesstraßen	-	-	-	-	-
670	Straßenbeleuchtung	-	-	-	-	-
675	Straßenreinigung	150	-	-	-	-
68	Parkeinrichtungen	-	-	-	-	-
69	Wasserläufe/Wasserbau	-	-	-	-	-
7	Öffentl. Einrichtungen, Wirtschaftsförderung	6 233	-	-	-	-
70	Abwasserbeseitigung	5 506	-	-	-	-
72	Abfallbeseitigung	296	-	-	-	-
73	Märkte	6	-	-	-	-
74	Schlacht- und Viehhöfe	-	-	-	-	-
75	Bestattungswesen	-	-	-	-	-
76	Sonstige öffentliche Einrichtungen	236	-	-	-	-
77	Hilfsbetriebe der Verwaltung	-	-	-	-	-
78	Förderung der Land- und Forstwirtschaft	1	-	-	-	-
790	Fremdenverkehr	187	-	-	-	-
791	Sonst. Förderung von Wirtschaft u. Verkehr	-	-	-	-	-
792	Förderung des ÖPNV	-	-	-	-	-
8	Wirtschaftliche Unternehmen, Allgemeines Grund- und Sondervermögen	98 021	-	-	-	-
80	Verwaltung der wirtschaftlichen Unternehmen	41	-	-	-	-
810	Elektrizitätsversorgung	53 952	-	-	-	-
813	Gasversorgung	3 564	-	-	-	-
815	Wasserversorgung	542	-	-	-	-
816	Fernwärmeversorgung	848	-	-	-	-
817	Kombinierte Versorgungsunternehmen	19 849	-	-	-	-
82	Verkehrsunternehmen	1 029	-	-	-	-
83	Kombinierte Versorgungs- u. Verkehrsuntern.	8 420	-	-	-	-
84	Unternehmen der Wirtschaftsförderung	-	-	-	-	-
85	Land- und forstwirtschaftliche Unternehmen	375	-	-	-	-
86	Kur- und Badebetriebe	1 272	-	-	-	-
87	Sonstige wirtschaftliche Unternehmen	7 503	-	-	-	-
88	Allgemeines Grundvermögen	59	-	-	-	-
89	Allgemeines Sondervermögen	568	-	-	-	-
9	Allgemeine Finanzwirtschaft	637	1 293	6	-	-
90	Steuern, allg. Zuweisungen u. allg. Umlagen	-	-	-	-	-
91	Sonstige allgemeine Finanzwirtschaft	637	1 293	6	-	-
92	Deckung von Sollfehlbeträgen	-	-	-	-	-
	Summe Einzelpläne 0 bis 9	116 321	1 293	6	-	-

Gemeindeverbände nach Arten und Aufgabenbereichen
1 000 EUR

Zinseinnahmen			Sonstige Einnahmen d. Verwaltungs- haushalts	Brutto- einnahmen d. Verwal- tungs- haushalts	Abzüglich Zahlungen von Gemeinden/ Gemeinde- verbänden	Einnahmen d. Verwaltungs- haushalts ohne Zahlungen gleicher Ebene	Gl.- Nr.
von Gemeinden/ Gv	von and. öffentl. Bereichen	von sonstigen Bereichen					
66	67	68	69	70	71	72	
-	-	0	129	31 680	1 584	30 095	5
-	-	0	74	4 721	777	3 944	50
-	-	-	-	2 191	-	2 191	51
-	-	-	-	844	34	810	54
-	-	-	-	1 131	13	1 118	55
-	-	-	51	8 578	678	7 901	56
-	-	0	-	8 544	23	8 521	57
-	-	-	4	3 391	47	3 344	58
-	-	-	-	2 279	12	2 267	59
-	0	434	303	47 566	914	46 651	6
-	-	-	11	3 970	46	3 924	60
-	-	2	172	18 931	222	18 710	61
-	-	433	0	3 672	-	3 672	62
-	0	-	26	6 661	236	6 425	63
-	-	-	-	576	157	419	65
-	-	-	-	0	-	0	660
-	-	-	0	2	-	2	665
-	-	-	0	2 496	2	2 495	670
-	-	-	4	3 289	227	3 063	675
-	-	-	90	7 595	-	7 595	68
-	-	-	0	373	25	348	69
-	-	750	4 601	200 375	2 098	198 276	7
-	-	0	7	13 344	95	13 249	70
-	-	749	4 317	97 114	223	96 891	72
-	-	0	-	4 810	1	4 809	73
-	-	0	139	2 611	-	2 611	74
-	-	1	98	17 615	23	17 592	75
-	-	-	-	5 276	19	5 256	76
-	-	-	21	38 237	1 413	36 825	77
-	-	-	-	2 157	1	2 156	78
-	-	-	9	3 857	200	3 657	790
-	-	-	8	2 795	108	2 687	791
-	-	-	2	12 560	15	12 544	792
-	-	353	1 569	207 343	288	207 055	8
-	-	-	-	60	-	60	80
-	-	0	97	54 490	-	54 490	810
-	-	-	-	3 565	-	3 565	813
-	-	1	22	2 225	12	2 213	815
-	-	-	-	936	-	936	816
-	-	-	-	19 935	-	19 935	817
-	-	-	-	9 983	174	9 809	82
-	-	-	410	12 024	-	12 024	83
-	-	-	-	1 735	6	1 729	84
-	-	-	-	20 024	17	20 007	85
-	-	26	0	5 341	18	5 323	86
-	-	1	712	11 052	0	11 051	87
-	-	13	328	64 529	61	64 468	88
-	-	312	-	1 444	-	1 444	89
41	17	16 284	67 790	3 271 455	488 870	2 782 585	9
-	-	-	9 879	3 184 818	488 822	2 695 996	90
41	17	16 284	57 911	86 637	48	86 589	91
-	-	-	-	-	-	-	92
41	17	17 894	91 706	5 146 715	574 373	4 572 342	

Noch: 5. Ausgaben und Einnahmen der Gemeinden und
in

Gl.- Nr.	Einzelplan Aufgabenbereich	Rückflüsse von Darlehen			Einnahmen aus Veräußerung von Beteiligungen	Einnahmen aus Veräußerung von Anlage- vermögen
		von Gemeinden/ Gv	von and. öffentl. Bereichen	von sonstigen Bereichen		
		73	74	75	76	77
5	Gesundheit, Sport, Erholung	35	-	226	-	543
50	Gesundheitsverwaltung	-	-	-	-	-
51	Krankenhäuser	-	-	-	-	64
54	Sonst. Einricht. u. Maßn. d. Gesundheitspflege	-	-	-	-	-
55	Förderung des Sports	-	-	1	-	2
56	Eigene Sportstätten	35	-	127	-	235
57	Badeanstalten	-	-	2	-	109
58	Park- und Gartenanlagen	-	-	80	-	42
59	Sonstige Erholungseinrichtungen	-	-	17	-	92
6	Bau- und Wohnungswesen, Verkehr	136	-	698	477	10 881
60	Bauverwaltung	-	-	-	-	61
61	Städteplanung, Vermessung, Bauordnung	136	-	140	-	2 670
62	Wohnungsbauförderung	-	-	544	477	1 298
63	Gemeindestraßen	-	-	14	-	6 641
65	Kreisstraßen	-	-	-	-	157
660	Bundesstraßen	-	-	-	-	-
665	Landesstraßen	-	-	-	-	3
670	Straßenbeleuchtung	-	-	-	-	20
675	Straßenreinigung	-	-	-	-	7
68	Parkeinrichtungen	-	-	-	-	1
69	Wasserläufe/Wasserbau	-	-	-	-	24
7	Öffentl. Einrichtungen, Wirtschaftsförderung	1	-	50	1 103	9 495
70	Abwasserbeseitigung	-	-	50	1 087	496
72	Abfallbeseitigung	-	-	-	-	-
73	Märkte	-	-	-	-	-
74	Schlacht- und Viehhöfe	-	-	-	-	-
75	Bestattungswesen	-	-	-	-	14
76	Sonstige öffentliche Einrichtungen	-	-	-	-	373
77	Hilfsbetriebe der Verwaltung	1	-	-	-	640
78	Förderung der Land- und Forstwirtschaft	-	-	-	-	245
790	Fremdenverkehr	-	-	-	16	281
791	Sonst. Förderung von Wirtschaft u. Verkehr	-	-	-	-	6 634
792	Förderung des ÖPNV	-	-	-	-	812
8	Wirtschaftliche Unternehmen, Allgemeines Grund- und Sondervermögen	-	-	497	1 265	44 379
80	Verwaltung der wirtschaftlichen Unternehmen	-	-	-	-	-
810	Elektrizitätsversorgung	-	-	-	582	- 1
813	Gasversorgung	-	-	-	-	-
815	Wasserversorgung	-	-	17	-	3
816	Fernwärmeversorgung	-	-	86	-	-
817	Kombinierte Versorgungsunternehmen	-	-	-	150	2
82	Verkehrsunternehmen	-	-	-	-	-
83	Kombinierte Versorgungs- u. Verkehrsuntern.	-	-	-	-	-
84	Unternehmen der Wirtschaftsförderung	-	-	-	47	1 229
85	Land- und forstwirtschaftliche Unternehmen	-	-	-	-	685
86	Kur- und Badebetriebe	-	-	120	24	27
87	Sonstige wirtschaftliche Unternehmen	-	-	106	449	3 934
88	Allgemeines Grundvermögen	-	-	169	13	38 500
89	Allgemeines Sondervermögen	-	-	-	-	-
9	Allgemeine Finanzwirtschaft	-	-	-	-	-
90	Steuern, allg. Zuweisungen u. allg. Umlagen	-	-	-	-	-
91	Sonstige allgemeine Finanzwirtschaft	-	-	-	-	-
92	Deckung von Sollfehlbeträgen	-	-	-	-	-
	Summe Einzelpläne 0 bis 9	172	-	1 478	2 907	74 255

Gemeindeverbände nach Arten und Aufgabenbereichen
1 000 EUR

Zuweisungen und Zuschüsse für Investitionen und Investitionsförderungsmaßnahmen				Einnahmen aus Krediten und inneren Darlehen			Gl.- Nr.
von Bund und Land	von Gemeinden/ Gv	von and. öffentl. Bereichen	von sonstigen Bereichen	von Gemeinden/ Gv	von and. öffentl. Bereichen	von sonstigen Bereichen	
78	79	80	81	82	83	84	
18 899	1 539	47	443	-	-	-	5
-	-	-	-	-	-	-	50
-	-	-	-	-	-	-	51
90	-	-	-	-	-	-	54
1 119	-	-	1	-	-	-	55
9 807	1 465	-	189	-	-	-	56
2 659	28	-	23	-	-	-	57
2 491	2	-	168	-	-	-	58
2 733	43	47	61	-	-	-	59
149 869	2 772	245	2 956	-	-	-	6
1 022	-	-	-	-	-	-	60
79 195	406	0	1 179	-	-	-	61
4 089	-	-	63	-	-	-	62
52 643	2 251	187	1 685	-	-	-	63
8 191	91	12	0	-	-	-	65
1 008	-	-	-	-	-	-	660
145	-	-	-	-	-	-	665
286	6	-	9	-	-	-	670
-	-	-	-	-	-	-	675
290	-	-	18	-	-	-	68
3 001	18	46	1	-	-	-	69
32 112	418	2	964	-	-	-	7
6 411	116	2	7	-	-	-	70
143	-	-	44	-	-	-	72
560	-	-	7	-	-	-	73
-	-	-	-	-	-	-	74
1 085	-	-	25	-	-	-	75
7 777	55	-	67	-	-	-	76
207	55	-	3	-	-	-	77
2 943	42	-	11	-	-	-	78
1 539	124	-	21	-	-	-	790
11 256	26	-	778	-	-	-	791
191	-	-	-	-	-	-	792
22 693	179	5	1 240	-	-	-	8
-	-	-	-	-	-	-	80
44	-	-	156	-	-	-	810
-	-	-	-	-	-	-	813
-	-	-	-	-	-	-	815
-	-	-	-	-	-	-	816
954	-	-	479	-	-	-	817
255	-	-	-	-	-	-	82
-	-	-	-	-	-	-	83
259	25	-	-	-	-	-	84
368	-	-	14	-	-	-	85
2 636	-	-	-	-	-	-	86
159	1	-	89	-	-	-	87
17 951	153	5	488	-	-	-	88
66	-	-	15	-	-	-	89
19 697	1 189	-	58	1 182	8 885	175 149	9
19 618	1 157	-	-	-	-	-	90
79	32	-	58	1 182	8 885	175 149	91
-	-	-	-	-	-	-	92
396 032	13 912	341	8 845	1 182	8 885	175 149	

Noch: 5. Ausgaben und Einnahmen der Gemeinden und
in

Gl.- Nr.	Einzelplan Aufgabenbereich	Beiträge u. ä. Entgelte, sonstige Einn. d. Vermögens- haushalts	Bruttoein- nahmen des Vermögens- haushalts	Abzüglich Zahlungen von Gemeinden/ Gemeinde- verbänden	Einnahmen d. Vermögens- haushalts ohne Zahlungen gleicher Ebene	Bruttoeinnah- men Verwalt.- u. Vermögens- haushalt zusammen
		85	86	87	88	89
5	Gesundheit, Sport, Erholung	15	21 747	1 574	20 173	53 427
50	Gesundheitsverwaltung	-	-	-	-	4 721
51	Krankenhäuser	-	64	-	64	2 255
54	Sonst. Einricht. u. Maßn. d. Gesundheitspflege	-	90	-	90	934
55	Förderung des Sports	-	1 123	-	1 123	2 253
56	Eigene Sportstätten	-	11 858	1 500	10 358	20 437
57	Badeanstalten	-	2 820	28	2 792	11 364
58	Park- und Gartenanlagen	15	2 798	2	2 796	6 189
59	Sonstige Erholungseinrichtungen	-	2 994	43	2 950	5 273
6	Bau- und Wohnungswesen, Verkehr	27 144	195 178	2 908	192 270	242 744
60	Bauverwaltung	18	1 101	-	1 101	5 071
61	Städteplanung, Vermessung, Bauordnung	2 434	86 160	542	85 618	105 092
62	Wohnungsbauförderung	1 201	7 671	-	7 671	11 343
63	Gemeindestraßen	22 672	86 093	2 251	83 842	92 754
65	Kreisstraßen	37	8 488	91	8 397	9 064
660	Bundesstraßen	- 2	1 006	-	1 006	1 007
665	Landesstraßen	10	158	-	158	160
670	Straßenbeleuchtung	349	670	6	664	3 167
675	Straßenreinigung	-	7	-	7	3 296
68	Parkeinrichtungen	425	734	-	734	8 329
69	Wasserläufe/Wasserbau	-	3 089	18	3 072	3 462
7	Öffentl. Einrichtungen, Wirtschaftsförderung	792	44 938	419	44 518	245 312
70	Abwasserbeseitigung	424	8 594	116	8 478	21 938
72	Abfallbeseitigung	-	188	-	188	97 301
73	Märkte	-	567	-	567	5 376
74	Schlacht- und Viehhöfe	-	-	-	-	2 611
75	Bestattungswesen	3	1 128	-	1 128	18 743
76	Sonstige öffentliche Einrichtungen	-	8 271	55	8 216	13 547
77	Hilfsbetriebe der Verwaltung	-	905	56	850	39 143
78	Förderung der Land- und Forstwirtschaft	0	3 242	42	3 200	5 399
790	Fremdenverkehr	4	1 985	124	1 862	5 843
791	Sonst. Förderung von Wirtschaft u. Verkehr	361	19 055	26	19 028	21 850
792	Förderung des ÖPNV	-	1 002	-	1 002	13 562
8	Wirtschaftliche Unternehmen, Allgemeines Grund- und Sondervermögen	301	70 558	179	70 379	277 901
80	Verwaltung der wirtschaftlichen Unternehmen	-	-	-	-	60
810	Elektrizitätsversorgung	0	781	-	781	55 270
813	Gasversorgung	-	-	-	-	3 565
815	Wasserversorgung	19	38	-	38	2 263
816	Fernwärmeversorgung	-	86	-	86	1 022
817	Kombinierte Versorgungsunternehmen	-	1 584	-	1 584	21 519
82	Verkehrsunternehmen	-	255	-	255	10 238
83	Kombinierte Versorgungs- u. Verkehrsuntern.	-	-	-	-	12 024
84	Unternehmen der Wirtschaftsförderung	26	1 586	25	1 561	3 321
85	Land- und forstwirtschaftliche Unternehmen	-	1 068	-	1 068	21 092
86	Kur- und Badebetriebe	-	2 806	-	2 806	8 147
87	Sonstige wirtschaftliche Unternehmen	105	4 843	1	4 842	15 895
88	Allgemeines Grundvermögen	151	57 428	153	57 276	121 958
89	Allgemeines Sondervermögen	-	81	-	81	1 525
9	Allgemeine Finanzwirtschaft	510 298	716 459	2 371	714 088	3 987 914
90	Steuern, allg. Zuweisungen u. allg. Umlagen	-	20 775	1 157	19 618	3 205 593
91	Sonstige allgemeine Finanzwirtschaft	510 298	695 684	1 214	694 470	782 320
92	Deckung von Sollfehlbeträgen	-	-	-	-	-
	Summe Einzelpläne 0 bis 9	538 629	1 221 787	15 266	1 206 521	6 368 502

Gemeindeverbände nach Arten und Aufgabenbereichen
1 000 EUR

Abzüglich Zahlungen v. Gemeinden/ Gemeinde- verbänden zusammen	Abzüglich haushalts- technischer Verrech- nungen	Bereinigte Einnahmen zusammen	Abzüglich Zahlungen von anderen Ebenen des öffentlichen Bereiches	Netto- einnahmen	Mehr- ausgaben (-)/ Mehr- einnahmen (Brutto)	Gl.- Nr.
90	91	92	93	94	95	
3 158	1 111	49 157	22 125	27 032	- 180 033	5
777	65	3 879	97	3 782	- 37 729	50
-	-	2 255	-	2 255	- 20 821	51
34	-	900	125	775	- 5 477	54
13	63	2 178	1 236	942	- 21 808	55
2 178	328	17 931	11 100	6 831	- 30 188	56
51	17	11 296	2 689	8 606	- 14 814	57
49	635	5 505	3 844	1 660	- 43 959	58
55	3	5 214	3 034	2 180	- 5 236	59
3 823	1 504	237 418	156 289	81 129	- 346 239	6
46	386	4 638	1 513	3 125	- 65 895	60
764	60	104 268	84 130	20 137	- 64 332	61
-	-	11 343	4 095	7 248	- 1 595	62
2 487	887	89 380	53 204	36 175	- 130 399	63
248	-	8 816	8 203	613	- 28 814	65
-	-	1 007	1 008	- 2	- 978	660
-	-	160	145	16	- 744	665
8	25	3 133	324	2 809	- 36 196	670
227	145	2 925	177	2 747	- 17 030	675
-	-	8 329	290	8 039	- 6 073	68
43	-	3 420	3 198	221	- 9 518	69
2 518	39 175	203 620	51 110	152 510	- 178 383	7
212	1 516	20 210	6 477	13 733	- 8 203	70
223	5 454	91 625	1 099	90 526	- 1 202	72
1	1	5 374	565	4 809	- 1 349	73
-	139	2 472	0	2 472	- 6	74
23	133	18 586	1 806	16 780	- 11 080	75
74	107	13 366	7 886	5 480	- 19 280	76
1 468	31 783	5 892	2 703	3 189	- 79 310	77
43	-	5 356	3 020	2 336	- 1 699	78
324	31	5 487	1 883	3 604	- 9 743	790
135	11	21 704	12 984	8 720	- 9 160	791
15	-	13 547	12 686	860	- 37 352	792
467	1 084	276 351	35 050	241 301	99 791	8
-	-	60	20	41	- 286	80
-	-	55 270	44	55 226	- 53 893	810
-	-	3 565	-	3 565	- 3 543	813
12	37	2 215	17	2 198	- 1 342	815
-	-	1 022	-	1 022	- 543	816
-	-	21 519	955	20 565	- 19 281	817
174	-	10 064	8 285	1 780	- 1 069	82
-	-	12 024	3 193	8 830	- 8 730	83
31	0	3 290	260	3 030	- 12 685	84
17	33	21 042	1 048	19 994	- 8 345	85
18	8	8 121	2 706	5 415	- 700	86
2	7	15 887	251	15 636	- 217	87
214	455	121 289	18 204	103 085	- 21 645	88
-	545	981	66	915	- 1 291	89
491 240	475 982	3 020 691	1 539 603	1 481 088	2 516 616	9
489 979	4	2 715 611	1 519 874	1 195 737	- 2 707 982	90
1 262	475 978	305 081	19 729	285 351	- 160 327	91
-	-	-	-	-	- 31 040	92
589 639	552 132	5 226 731	2 925 150	2 301 581	- 10 119	

**6. Ausgaben und Einnahmen der kreisfreien
in**

Lfd. Nr.	Kreisfreie Stadt Landratsamt Landkreis	Personalausgaben				
		zusammen	Dienst- bezüge einschl. Sozial- versich.	Versorgungs- bezüge, einschl. Beiträge zu Versorgungs- kassen	Aufwendungen für ehren- amtliche Tätigkeit	Beihilfen, Unterstüt- zungen u. dgl., Personal- nebenausg.
		1	2	3	4	5
1	Kreisfreie Städte	318 020	291 830	21 756	1 971	2 463
2	Stadt Erfurt	142 436	130 736	9 938	611	1 150
3	Stadt Gera	53 863	49 612	3 493	402	356
4	Stadt Jena	41 227	37 049	3 419	343	416
5	Stadt Suhl	25 409	23 843	1 324	128	115
6	Stadt Weimar	35 430	32 770	2 149	259	253
7	Stadt Eisenach	19 655	17 820	1 433	229	173
8	Landratsämter	404 208	371 660	25 012	3 848	3 688
9	Eichsfeld	31 458	29 581	1 442	213	222
10	Nordhausen	20 872	18 989	1 420	249	214
11	Wartburgkreis	30 082	27 723	1 864	228	268
12	Unstrut-Hainich-Kreis	27 674	25 367	1 801	266	240
13	Kyffhäuserkreis	22 347	20 801	1 211	197	138
14	Schmalkalden-Meiningen	23 439	21 572	1 301	398	168
15	Gotha	27 383	25 229	1 607	338	209
16	Sömmerda	20 905	18 301	2 067	154	382
17	Hildburghausen	17 030	15 363	1 336	110	222
18	Ilm-Kreis	25 085	23 203	1 484	247	150
19	Weimarer Land	19 903	18 608	1 028	180	87
20	Sonneberg	15 721	14 459	935	169	158
21	Saalfeld-Rudolstadt	28 885	26 680	1 775	160	269
22	Saale-Holzland-Kreis	18 494	16 646	1 367	219	262
23	Saale-Orla-Kreis	23 327	21 577	1 266	253	231
24	Greiz	28 482	26 097	1 850	220	315
25	Altenburger Land	23 121	21 463	1 257	248	154
26	Landkreise	990 472	906 400	54 928	21 864	7 279
27	Eichsfeld	62 324	57 080	3 085	1 738	421
28	Nordhausen	52 353	47 563	3 124	1 114	552
29	Wartburgkreis	76 738	70 611	4 109	1 487	531
30	Unstrut-Hainich-Kreis	62 280	56 746	3 814	1 237	483
31	Kyffhäuserkreis	49 939	45 830	2 558	1 237	313
32	Schmalkalden-Meiningen	68 675	63 244	3 394	1 636	401
33	Gotha	79 382	73 054	4 122	1 710	496
34	Sömmerda	51 964	46 785	3 449	1 178	552
35	Hildburghausen	41 618	37 998	2 488	794	338
36	Ilm-Kreis	68 382	63 191	3 477	1 425	289
37	Weimarer Land	51 544	47 217	2 613	1 435	279
38	Sonneberg	31 658	28 738	2 050	531	339
39	Saalfeld-Rudolstadt	66 646	61 200	3 842	1 138	466
40	Saale-Holzland-Kreis	45 371	40 845	2 648	1 485	393
41	Saale-Orla-Kreis	50 780	46 263	2 754	1 346	417
42	Greiz	68 002	62 210	3 938	1 301	553
43	Altenburger Land	62 816	57 827	3 461	1 071	456

Städte und der Landkreise nach Arten
1 000 EUR

Unterhalt der Grundstücke und des sonstigen unbewegl. Vermögens	Geräte, Ausstattungs-, Ausrüstungs-, sonstige Gebrauchs- gegenstände	Mieten und Pachten	Bewirt- schaftung der Grund- stücke, baulichen Anlagen usw.	Haltung von Fahr- zeugen	Weitere Verwaltungs- und Betriebs- ausgaben	Sonstige Geschäfts- und Sach- ausgaben	Lfd. Nr.
6	7	8	9	10	11	12	
37 165	6 171	29 748	49 569	3 583	65 176	20 637	1
13 510	2 876	4 781	20 519	1 359	48 305	8 268	2
4 537	759	7 980	14 058	584	3 534	2 323	3
13 328	977	12 432	6 774	365	4 850	3 854	4
2 777	210	836	4 106	535	3 642	2 194	5
2 822	890	3 533	4 031	575	3 831	2 596	6
190	459	186	80	164	1 014	1 402	7
27 262	7 915	17 931	65 630	3 849	102 854	34 284	8
2 654	524	382	2 911	160	10 958	2 442	9
1 833	438	2 609	4 181	113	10 338	1 465	10
1 291	742	1 116	4 694	155	5 702	2 533	11
1 114	375	4 282	5 753	173	4 586	1 912	12
1 142	235	1 303	3 138	221	4 195	1 682	13
2 095	394	678	4 818	163	4 481	2 850	14
1 931	473	251	4 393	143	4 319	2 501	15
1 791	451	327	3 858	131	9 095	1 404	16
1 274	308	1 052	2 826	464	6 169	1 657	17
2 400	347	1 362	4 274	196	4 546	2 827	18
1 860	299	424	3 501	206	13 693	1 374	19
1 048	520	286	3 355	190	5 165	1 542	20
1 677	659	438	3 129	367	4 253	2 738	21
772	632	475	3 262	329	3 933	1 737	22
1 142	450	1 135	3 681	600	3 901	1 656	23
2 732	681	748	4 236	128	4 891	2 247	24
507	389	1 063	3 621	110	2 630	1 719	25
103 993	21 788	32 058	152 883	23 649	173 925	92 926	26
6 714	1 187	1 620	8 003	1 406	14 100	5 796	27
8 245	1 164	3 208	8 803	802	13 792	4 382	28
5 987	1 878	2 041	12 228	1 862	10 187	7 126	29
4 140	1 084	5 348	10 141	1 291	8 084	5 081	30
4 844	962	1 766	7 356	892	7 601	4 224	31
9 668	1 575	2 158	11 103	1 996	10 206	7 351	32
9 003	1 468	1 132	10 795	1 564	9 354	8 776	33
4 452	1 207	752	8 812	945	12 487	3 862	34
4 707	902	1 379	6 648	1 524	9 916	4 059	35
9 053	1 222	1 947	9 032	1 615	8 961	6 892	36
5 344	1 285	1 281	8 715	1 213	17 264	4 834	37
4 835	954	689	5 507	860	7 953	3 704	38
7 346	1 506	2 435	9 385	1 894	9 299	7 407	39
4 262	1 491	1 321	7 828	1 330	6 940	4 608	40
4 616	1 236	1 584	7 502	1 855	7 508	4 483	41
5 985	1 519	1 767	11 528	1 390	10 979	5 404	42
4 792	1 148	1 631	9 497	1 211	9 294	4 934	43

Noch: 6. Ausgaben und Einnahmen der kreisfreien
in

Lfd. Nr.	Kreisfreie Stadt Landratsamt Landkreis	Erstattungen von Ausgaben des Verwaltungshaushalts		Kalkulatorische Kosten		Aufgaben- bezogene Leistungs- beteiligungen nach SGB II
		an öffentlichen Bereich	an sonstige Bereiche	Ab- schrei- bungen	Verzinsung d. Anlage- kapitals	
		13	14	15	16	17
1	Kreisfreie Städte	9 964	29 735	5 888	7 849	114 306
2	Stadt Erfurt	3 843	14 520	5 847	7 814	56 898
3	Stadt Gera	2 229	2 263	-	-	26 236
4	Stadt Jena	676	6 385	-	-	-
5	Stadt Suhl	502	422	42	35	5 981
6	Stadt Weimar	1 459	6 134	-	-	15 389
7	Stadt Eisenach	1 256	10	-	-	9 803
8	Landratsämter	21 942	37 985	1 036	743	193 743
9	Eichsfeld	547	14 490	-	-	-
10	Nordhausen	1 339	732	300	297	16 463
11	Wartburgkreis	2 620	69	-	-	10 945
12	Unstrut-Hainich-Kreis	2 273	200	-	-	20 650
13	Kyffhäuserkreis	149	4 941	70	41	16 288
14	Schmalkalden-Meiningen	658	9 650	-	-	-
15	Gotha	2 624	50	29	4	22 571
16	Sömmerda	1 345	2 515	25	15	10 570
17	Hildburghausen	715	282	11	1	5 291
18	Ilm-Kreis	1 683	601	499	321	18 943
19	Weimarer Land	507	1 050	-	-	11 882
20	Sonneberg	541	199	24	2	5 779
21	Saalfeld-Rudolstadt	1 745	22	78	61	16 900
22	Saale-Holzland-Kreis	529	139	-	-	11 627
23	Saale-Orla-Kreis	1 606	2 171	-	-	11 162
24	Greiz	2 017	774	-	-	14 671
25	Altenburger Land	1 046	99	-	-	-
26	Landkreise	46 202	81 758	13 346	9 384	193 743
27	Eichsfeld	2 415	20 237	563	660	-
28	Nordhausen	1 848	1 666	457	343	16 463
29	Wartburgkreis	4 086	4 042	925	991	10 945
30	Unstrut-Hainich-Kreis	3 326	7 203	772	567	20 650
31	Kyffhäuserkreis	1 134	6 297	194	146	16 288
32	Schmalkalden-Meiningen	3 086	11 558	364	188	-
33	Gotha	4 671	3 570	225	179	22 571
34	Sömmerda	3 014	2 966	832	494	10 570
35	Hildburghausen	1 283	2 868	1 405	161	5 291
36	Ilm-Kreis	4 155	3 072	2 707	1 794	18 943
37	Weimarer Land	2 710	3 641	309	233	11 882
38	Sonneberg	1 176	2 381	178	66	5 779
39	Saalfeld-Rudolstadt	2 347	2 648	1 047	862	16 900
40	Saale-Holzland-Kreis	1 800	1 865	578	508	11 627
41	Saale-Orla-Kreis	3 831	4 258	376	214	11 162
42	Greiz	2 921	1 375	772	1 114	14 671
43	Altenburger Land	2 400	2 110	1 641	863	-

Städte und der Landkreise nach Arten
1 000 EUR

Zuweisungen u. sonstige Zuschüsse für lfd. Zwecke, allg. Zuweisungen, Umlagen		Schulden- dienst- hilfen	Soziale Leistungen	Sonstige Ausgaben d. Verwaltungs- haushalts	Brutto- ausgaben des Verwaltungs- haushalts	Abzüglich Zahlungen von Gemeinden/ Gemeinde- verbänden	Lfd. Nr.
an öffentlichen Bereich	an sonstige Bereiche						
18	19	20	21	22	23	24	
12 198	248 958	-	250 429	103 317	1 312 712	7 203	1
3 222	81 238	-	84 005	23 297	522 737	1 956	2
1 485	32 639	-	42 384	18 748	213 623	1 003	3
2 557	64 223	-	62 103	28 877	248 628	1 241	4
1 630	11 958	-	15 564	11 056	86 899	407	5
1 798	35 058	-	25 506	13 137	152 188	1 620	6
1 506	23 842	-	20 868	8 201	88 637	975	7
42 407	84 521	-	545 682	108 676	1 700 668	448 257	8
1 817	2 715	-	59 912	1 224	132 192	25 307	9
1 328	4 519	-	29 970	4 336	101 133	23 957	10
2 242	9 080	-	31 047	6 803	109 122	31 167	11
2 078	6 661	-	39 624	3 417	120 771	31 074	12
2 188	4 667	-	25 888	6 745	95 241	23 867	13
4 024	9 402	-	48 466	12 232	123 350	29 356	14
2 609	10 218	-	38 786	6 735	125 019	33 248	15
1 694	2 473	-	18 544	5 552	80 694	19 892	16
1 632	1 819	-	18 850	4 788	64 170	16 831	17
1 732	6 170	-	28 901	6 260	106 145	30 332	18
1 473	3 596	-	25 594	9 596	94 958	24 989	19
1 287	1 992	-	18 841	3 529	60 022	16 619	20
8 488	2 489	-	33 839	5 883	111 651	36 014	21
2 095	5 192	-	21 030	8 013	78 259	22 240	22
4 194	2 060	-	25 731	7 816	90 630	26 292	23
1 720	5 232	-	29 386	9 212	107 158	28 835	24
1 808	6 234	-	51 272	6 534	100 154	28 239	25
596 965	289 751	1 146	567 443	418 027	3 809 456	567 171	26
40 925	12 156	-	62 018	17 126	257 248	37 252	27
30 821	22 073	-	31 323	9 666	207 409	28 031	28
39 351	20 632	-	32 806	46 068	277 895	40 282	29
37 937	26 510	-	41 180	22 354	257 949	37 237	30
31 173	13 184	-	26 859	19 980	192 838	29 502	31
40 531	27 744	-	50 068	47 683	293 955	37 959	32
42 522	29 900	-	40 721	28 295	294 128	41 275	33
29 294	6 600	-	19 515	19 506	177 273	28 738	34
21 895	7 290	-	19 640	17 206	147 793	20 049	35
38 918	16 886	-	30 389	35 494	259 461	39 151	36
33 167	13 756	1 139	26 487	24 557	209 359	32 807	37
18 879	10 583	-	19 514	15 994	130 710	17 755	38
50 223	24 927	7	35 041	25 790	265 711	41 649	39
35 767	13 834	-	21 994	21 320	182 445	32 832	40
34 486	12 003	-	27 013	20 203	193 110	32 477	41
36 885	15 528	0	30 519	26 597	236 957	35 972	42
34 192	16 143	-	52 356	20 189	225 215	34 202	43

Noch: 6. Ausgaben und Einnahmen der kreisfreien
in

Lfd. Nr.	Kreisfreie Stadt Landratsamt Landkreis	Ausgaben d. Verwaltungs- haushalts ohne Zahlungen gleicher Ebene	Gewährung von Darlehen	Erwerb von Beteiligungen, Kapital- einlagen	Erwerb von Sachvermögen	Bau- maßnahmen
		25	26	27	28	29
1	Kreisfreie Städte	1 305 509	-	8 975	14 629	67 507
2	Stadt Erfurt	520 781	-	1 633	8 310	41 614
3	Stadt Gera	212 620	-	14	2 211	3 508
4	Stadt Jena	247 386	-	6 961	1 504	567
5	Stadt Suhl	86 492	-	-	838	5 512
6	Stadt Weimar	150 568	-	-	1 399	9 121
7	Stadt Eisenach	87 662	-	368	368	7 186
8	Landratsämter	1 252 411	78	217	18 431	116 426
9	Eichsfeld	106 885	78	-	980	2 561
10	Nordhausen	77 176	-	-	840	2 289
11	Wartburgkreis	77 955	-	117	1 793	12 214
12	Unstrut-Hainich-Kreis	89 697	-	-	818	4 895
13	Kyffhäuserkreis	71 374	-	-	1 048	9 074
14	Schmalkalden-Meiningen	93 994	-	-	2 081	13 877
15	Gotha	91 771	-	-	1 247	8 695
16	Sömmerda	60 802	-	25	670	6 957
17	Hildburghausen	47 339	-	-	566	7 486
18	Ilm-Kreis	75 813	-	-	1 039	6 885
19	Weimarer Land	69 969	-	26	1 451	8 107
20	Sonneberg	43 402	-	-	454	2 550
21	Saalfeld-Rudolstadt	75 637	-	-	1 107	5 691
22	Saale-Holzland-Kreis	56 020	-	-	1 257	6 807
23	Saale-Orla-Kreis	64 338	-	49	1 251	6 281
24	Greiz	78 324	-	-	1 132	7 337
25	Altenburger Land	71 915	-	-	695	4 719
26	Landkreise	3 242 286	2 243	4 813	67 460	515 176
27	Eichsfeld	219 996	1 035	1 850	5 542	30 740
28	Nordhausen	179 377	-	-	3 227	16 131
29	Wartburgkreis	237 613	-	348	4 785	52 789
30	Unstrut-Hainich-Kreis	220 712	50	-	3 824	31 661
31	Kyffhäuserkreis	163 336	17	170	2 226	17 783
32	Schmalkalden-Meiningen	255 996	67	201	9 704	45 843
33	Gotha	252 854	-	104	4 351	49 278
34	Sömmerda	148 535	-	25	2 011	25 633
35	Hildburghausen	127 744	-	26	2 731	20 574
36	Ilm-Kreis	220 310	821	367	3 773	33 882
37	Weimarer Land	176 551	-	64	4 718	22 721
38	Sonneberg	112 955	-	787	2 555	13 451
39	Saalfeld-Rudolstadt	224 062	53	302	5 102	43 590
40	Saale-Holzland-Kreis	149 614	-	250	3 209	25 801
41	Saale-Orla-Kreis	160 633	-	124	3 929	27 933
42	Greiz	200 984	-	140	3 114	27 579
43	Altenburger Land	191 012	200	55	2 660	29 786

Städte und der Landkreise nach Arten
1 000 EUR

Zuweisungen und Zuschüsse für Investitionen		Tilgung von Krediten, Rückzahlung innerer Darlehen		Sonstige Ausgaben d. Vermögens- haushalts	Brutto- ausgaben d. Vermögens- haushalts	Abzüglich Zahlungen von Gemeinden/ Gemeinde- verbänden	Lfd. Nr.
an öffentlichen Bereich	an sonstige Bereiche	an öffentlichen Bereich	an sonstige Bereiche				
30	31	32	33	34	35	36	
1 150	41 059	-	57 659	54 634	245 614	-	1
72	5 716	-	20 681	1 526	79 551	-	2
421	11 773	-	10 481	13 784	42 192	-	3
-	9 603	-	6 906	26 515	52 055	-	4
0	1 491	-	10 169	3 747	21 757	-	5
-	10 018	-	7 136	5 753	33 427	-	6
656	2 458	-	2 287	3 309	16 632	-	7
3 287	4 311	382	58 879	23 967	225 978	5 004	8
-	-	-	1 333	-	4 951	-	9
179	-	-	2 805	1 644	7 758	2	10
344	99	-	-	373	14 940	151	11
78	-	-	9 536	4 973	20 300	3	12
267	11	-	2 446	2 124	14 970	-	13
562	2 881	-	718	1 820	21 939	991	14
8	21	-	1 832	1 038	12 843	53	15
17	251	-	1 104	1 902	10 926	1 102	16
44	116	-	488	1 452	10 152	12	17
500	72	136	6 151	2 007	16 791	834	18
-	41	-	5 395	1 756	16 776	426	19
99	28	-	1 600	445	5 176	-	20
369	63	-	2 220	-	9 451	441	21
338	372	-	4 983	756	14 513	213	22
172	334	-	12 911	-	20 998	8	23
63	16	246	2 130	1 808	12 731	639	24
247	6	-	3 228	1 869	10 764	128	25
21 420	44 502	1 004	231 950	122 272	1 010 839	15 266	26
1 127	2 099	-	13 001	4 251	59 646	1 072	27
397	419	179	10 865	3 503	34 720	42	28
2 305	1 420	-	10 800	16 231	88 679	385	29
258	1 007	-	20 313	11 616	68 729	119	30
348	1 578	-	10 992	7 916	41 030	0	31
3 580	12 233	2	22 262	7 218	101 110	1 350	32
3 603	1 650	6	11 833	7 729	78 554	460	33
1 113	6 061	-	5 522	6 234	46 599	4 890	34
307	761	-	6 127	5 482	36 008	186	35
1 277	1 363	136	14 180	5 855	61 653	1 729	36
721	328	34	12 209	6 229	47 023	918	37
296	1 894	-	9 825	5 738	34 547	69	38
1 530	1 143	1	17 964	10 939	80 624	1 324	39
473	1 479	-	13 470	4 584	49 266	522	40
709	2 708	147	25 557	8 414	69 519	529	41
1 154	5 958	500	17 201	6 236	61 881	1 079	42
2 222	2 402	-	9 827	4 098	51 250	592	43

Noch: 6. Ausgaben und Einnahmen der kreisfreien
in

Lfd. Nr.	Kreisfreie Stadt Landratsamt Landkreis	Ausgaben d. Vermögens- haushalts ohne Zahlungen gleicher Ebene	Bruttoausg. Verwaltungs- u.Vermögens- haushalt zusammen	Abzüglich Zahlungen v. Gemeinden/Gv zusammen	Abzüglich haushalts- technischer Ver- rechnungen	Bereinigte Ausgaben zusammen
		37	38	39	40	41
1	Kreisfreie Städte	245 614	1 558 326	7 203	108 480	1 442 642
2	Stadt Erfurt	79 551	602 288	1 956	34 987	565 345
3	Stadt Gera	42 192	255 815	1 003	14 901	239 911
4	Stadt Jena	52 055	300 683	1 241	28 453	270 989
5	Stadt Suhl	21 757	108 656	407	8 598	99 651
6	Stadt Weimar	33 427	185 615	1 620	15 101	168 893
7	Stadt Eisenach	16 632	105 269	975	6 440	97 854
8	Landratsämter	220 974	1 926 646	453 261	112 426	1 360 959
9	Eichsfeld	4 951	137 143	25 307	14 061	97 775
10	Nordhausen	7 757	108 891	23 958	5 469	79 464
11	Wartburgkreis	14 789	124 061	31 318	6 772	85 971
12	Unstrut-Hainich-Kreis	20 296	141 071	31 077	289	109 704
13	Kyffhäuserkreis	14 970	110 211	23 867	5 491	80 852
14	Schmalkalden-Meiningen	20 948	145 289	30 347	13 676	101 266
15	Gotha	12 790	137 862	33 301	5 195	99 366
16	Sömmerda	9 824	91 620	20 994	5 908	64 719
17	Hildburghausen	10 140	74 322	16 843	4 863	52 615
18	Ilm-Kreis	15 956	122 935	31 166	5 455	86 315
19	Weimarer Land	16 350	111 734	25 416	9 503	76 816
20	Sonneberg	5 176	65 198	16 619	2 981	45 597
21	Saalfeld-Rudolstadt	9 010	121 102	36 455	4 612	80 036
22	Saale-Holzland-Kreis	14 300	92 772	22 453	6 650	63 669
23	Saale-Orla-Kreis	20 990	111 629	26 300	8 257	77 071
24	Greiz	12 092	119 890	29 473	8 240	82 176
25	Altenburger Land	10 636	110 917	28 367	5 004	77 547
26	Landkreise	995 573	4 820 295	582 436	443 651	3 794 207
27	Eichsfeld	58 574	316 894	38 325	31 030	247 540
28	Nordhausen	34 678	242 128	28 073	8 978	205 078
29	Wartburgkreis	88 294	366 574	40 667	49 166	276 741
30	Unstrut-Hainich-Kreis	68 611	326 678	37 356	24 393	264 930
31	Kyffhäuserkreis	41 030	233 869	29 503	18 004	186 362
32	Schmalkalden-Meiningen	99 760	395 065	39 309	48 382	307 374
33	Gotha	78 094	372 683	41 735	24 013	306 935
34	Sömmerda	41 709	223 871	33 627	18 512	171 732
35	Hildburghausen	35 822	183 801	20 234	20 329	143 238
36	Ilm-Kreis	59 924	321 115	40 880	36 465	243 769
37	Weimarer Land	46 106	256 382	33 725	23 411	199 246
38	Sonneberg	34 478	165 257	17 824	17 798	129 635
39	Saalfeld-Rudolstadt	79 300	346 335	42 973	31 679	271 682
40	Saale-Holzland-Kreis	48 745	231 712	33 353	19 835	178 523
41	Saale-Orla-Kreis	68 990	262 629	33 006	25 882	203 741
42	Greiz	60 802	298 838	37 052	25 150	236 637
43	Altenburger Land	50 657	276 464	34 795	20 623	221 046

Städte und der Landkreise nach Arten

1 000 EUR

Abzüglich Zahlungen von anderen Ebenen des öffentlichen Bereiches	Netto- ausgaben	Steuern (netto), steuerähnliche Einnahmen, Gebühren, zweckgeb. Abgaben	Einnahmen aus Verkauf	Mieten und Pachten	Sonstige Verwaltungs- und Betriebs- einnahmen	Ersätze zum Familien- leistungs- ausgleich	Lfd. Nr.
42	43	44	45	46	47	48	
787 232	655 410	457 564	4 626	11 774	9 628	18 817	1
297 209	268 136	185 067	2 947	8 442	4 882	7 076	2
145 194	94 717	69 237	209	83	620	3 014	3
129 350	141 639	97 454	135	276	1 331	3 830	4
56 300	43 351	31 122	428	851	404	1 462	5
95 963	72 930	44 275	600	1 876	2 288	2 007	6
63 217	34 637	30 409	306	247	102	1 428	7
1 102 531	258 428	113 709	4 301	7 274	9 747	-	8
86 189	11 587	10 427	80	111	1 173	-	9
60 494	18 970	10 953	570	423	373	-	10
73 211	12 760	4 691	441	616	227	-	11
81 436	28 268	4 056	2	1 070	182	-	12
65 624	15 229	9 752	22	297	275	-	13
79 665	21 602	12 673	125	624	957	-	14
87 313	12 052	4 413	97	176	725	-	15
50 928	13 790	10 057	24	214	212	-	16
40 045	12 570	6 745	756	133	736	-	17
68 721	17 594	4 903	78	801	399	-	18
53 242	23 574	11 554	920	422	2 829	-	19
36 118	9 479	5 373	677	269	261	-	20
69 701	10 335	4 249	162	542	297	-	21
53 429	10 241	2 963	70	202	433	-	22
57 743	19 328	2 972	101	621	176	-	23
71 744	10 432	3 578	116	395	177	-	24
66 929	10 618	4 350	59	357	315	-	25
2 137 918	1 656 289	1 026 518	32 216	81 410	29 284	44 723	26
152 429	95 111	60 755	1 018	5 638	2 634	2 582	27
119 454	85 624	57 282	1 393	3 217	1 262	2 254	28
149 339	127 402	85 068	4 239	5 814	1 635	3 910	29
151 692	113 237	56 275	1 884	6 963	1 716	2 588	30
113 858	72 504	49 128	820	3 525	1 040	1 850	31
172 486	134 888	82 009	4 476	5 140	2 389	3 655	32
177 076	129 859	81 229	1 269	5 112	3 382	3 934	33
96 058	75 674	53 717	921	5 600	641	2 009	34
78 257	64 980	41 566	5 447	2 586	1 366	1 891	35
132 322	111 447	78 860	2 239	4 084	1 434	3 081	36
103 695	95 551	59 180	2 104	7 076	4 772	2 364	37
65 111	64 524	40 203	1 014	1 423	1 240	1 788	38
143 903	127 779	70 786	2 631	5 684	1 716	3 011	39
101 179	77 344	49 768	571	4 701	1 001	2 533	40
106 494	97 247	47 500	980	3 729	1 319	2 185	41
138 527	98 110	57 561	877	6 712	808	2 812	42
136 038	85 009	55 629	330	4 408	932	2 277	43

Noch: 6. Ausgaben und Einnahmen der kreisfreien
in

Lfd. Nr.	Kreisfreie Stadt Landratsamt Landkreis	Erstattungen von Ausgaben des Verwaltungshaushalts				Leist. des Landes a. der Umsetzung d. Vierten Gesetz. für moderne Dienstleistungen am Arbeitsmarkt
		von Bund und Land	von Gemeinden/ Gv	von and. öffentl. Bereichen	von sonstigen Bereichen	
		49	50	51	52	53
1	Kreisfreie Städte	28 059	6 873	14 379	22 156	16 668
2	Stadt Erfurt	11 952	1 804	3 135	10 274	6 649
3	Stadt Gera	4 494	996	2 843	1 249	3 761
4	Stadt Jena	4 415	1 241	3 272	4 698	2 337
5	Stadt Suhl	3 377	407	1 423	485	846
6	Stadt Weimar	2 274	1 620	3 147	5 261	1 837
7	Stadt Eisenach	1 547	804	558	189	1 238
8	Landratsämter	59 160	6 031	29 052	22 980	32 267
9	Eichsfeld	4 618	211	525	14 240	1 175
10	Nordhausen	4 089	40	2 212	873	1 998
11	Wartburgkreis	5 024	1 727	1 448	438	1 406
12	Unstrut-Hainich-Kreis	3 823	549	4 359	791	2 926
13	Kyffhäuserkreis	3 727	435	2 057	80	2 051
14	Schmalkalden-Meiningen	4 740	565	251	1 301	2 292
15	Gotha	4 779	224	1 269	5	3 167
16	Sömmerda	2 112	286	2 572	434	1 443
17	Hildburghausen	1 501	4	969	360	758
18	Ilm-Kreis	4 068	36	1 598	288	2 135
19	Weimarer Land	2 711	472	682	376	1 587
20	Sonneberg	1 294	216	1 561	231	859
21	Saalfeld-Rudolstadt	3 713	196	2 513	222	2 336
22	Saale-Holzland-Kreis	2 761	383	1 347	155	1 595
23	Saale-Orla-Kreis	3 237	379	2 507	2 159	1 559
24	Greiz	3 992	93	3 131	888	1 973
25	Altenburger Land	2 971	217	52	139	3 006
26	Landkreise	61 132	31 915	30 385	64 835	32 267
27	Eichsfeld	4 702	3 196	571	17 566	1 175
28	Nordhausen	4 175	1 370	2 232	2 017	1 998
29	Wartburgkreis	5 126	3 215	1 507	4 642	1 406
30	Unstrut-Hainich-Kreis	3 960	2 397	4 413	7 739	2 926
31	Kyffhäuserkreis	3 824	1 510	2 062	1 645	2 051
32	Schmalkalden-Meiningen	4 918	2 012	257	3 463	2 292
33	Gotha	4 940	1 120	1 303	2 031	3 167
34	Sömmerda	2 369	2 361	2 625	1 268	1 443
35	Hildburghausen	1 647	549	999	3 141	758
36	Ilm-Kreis	4 191	2 761	2 013	2 854	2 135
37	Weimarer Land	2 766	1 999	695	2 584	1 587
38	Sonneberg	1 319	719	1 588	2 448	859
39	Saalfeld-Rudolstadt	3 923	1 316	2 713	3 115	2 336
40	Saale-Holzland-Kreis	2 826	1 695	1 371	2 433	1 595
41	Saale-Orla-Kreis	3 344	1 889	2 507	4 287	1 559
42	Greiz	4 050	1 951	3 141	1 396	1 973
43	Altenburger Land	3 052	1 855	389	2 206	3 006

Städte und der Landkreise nach Arten
1 000 EUR

Leist. des Landes a. d. Ausgleich v. Sonderlasten bei der Zus.führung v. Arbeitslosen- und Sozialhilfe	Allgemeine Zuweisungen, Umlagen, Zuweisungen und Zuschüsse für laufende Zwecke				Aufgaben- bezogene Leistungs- beteiligungen nach SGB II	Ersatz von sozialen Leistungen	Lfd. Nr.
	von Bund und Land	von Gemeinden/ Gv	von and. öffentl. Bereichen	von sonstigen Bereichen			
54	55	56	57	58	59	60	
50 344	523 383	330	2 738	1 131	45 920	23 172	1
20 082	194 230	152	1 920	516	19 272	6 995	2
11 358	97 624	7	21	303	9 208	3 729	3
7 059	94 046	-	125	45	6 599	6 200	4
2 556	36 467	-	181	82	2 106	1 406	5
5 549	61 570	-	472	119	5 350	2 064	6
3 739	39 447	171	19	66	3 386	2 778	7
97 464	700 758	442 225	1 770	1 067	104 733	56 545	8
3 548	43 733	25 096	5	20	30 521	4 420	9
6 036	38 740	23 916	29	77	5 728	2 990	10
4 247	51 331	29 440	56	73	3 691	3 478	11
8 837	50 245	30 525	6	118	5 804	4 088	12
6 196	36 508	23 432	84	2	5 526	3 649	13
6 923	52 923	28 791	219	64	4 598	4 108	14
9 565	55 484	33 024	59	2	7 741	3 688	15
4 359	32 136	19 606	223	55	3 638	2 108	16
2 289	29 218	16 827	-	80	1 852	1 974	17
6 449	44 235	30 296	-	59	4 930	3 272	18
4 795	34 411	24 517	202	207	4 161	3 286	19
2 598	26 000	16 404	111	41	1 681	1 848	20
7 055	45 236	35 818	246	38	5 837	3 774	21
4 819	35 159	21 857	-	30	3 026	2 669	22
4 707	38 264	25 914	206	13	3 871	2 692	23
5 960	46 200	28 741	325	11	4 666	4 635	24
9 080	40 933	28 022	-	176	7 462	3 866	25
97 464	1 436 144	535 208	11 426	5 663	104 733	56 552	26
3 548	92 802	34 055	477	191	30 521	4 421	27
6 036	86 148	26 661	1 010	174	5 728	2 991	28
4 247	101 011	37 055	384	212	3 691	3 479	29
8 837	102 828	34 839	711	527	5 804	4 089	30
6 196	75 409	27 992	293	124	5 526	3 649	31
6 923	116 458	35 923	927	1 315	4 598	4 109	32
9 565	114 248	40 155	724	270	7 741	3 688	33
4 359	61 304	26 375	835	233	3 638	2 108	34
2 289	56 503	19 500	526	189	1 852	1 974	35
6 449	90 725	36 390	616	192	4 930	3 272	36
4 795	72 445	30 808	674	365	4 161	3 287	37
2 598	48 791	17 036	243	238	1 681	1 848	38
7 055	95 510	40 327	1 185	582	5 837	3 774	39
4 819	68 698	31 137	271	107	3 026	2 669	40
4 707	69 430	30 588	609	309	3 871	2 693	41
5 960	95 080	34 021	1 652	158	4 666	4 635	42
9 080	88 755	32 345	288	477	7 462	3 867	43

Noch: 6. Ausgaben und Einnahmen der kreisfreien
in

Lfd. Nr.	Kreisfreie Stadt Landratsamt Landkreis	Gewinn- anteile, Konzess.- abgaben	Schuldendiensthilfen			
			von Bund und Land	von Gemeinden/ Gv	von and. öffentl. Bereichen	von sonstigen Bereichen
		61	62	63	64	65
1	Kreisfreie Städte	37 578	173	-	-	-
2	Stadt Erfurt	14 240	88	-	-	-
3	Stadt Gera	4 046	-	-	-	-
4	Stadt Jena	7 280	-	-	-	-
5	Stadt Suhl	2 274	85	-	-	-
6	Stadt Weimar	8 190	-	-	-	-
7	Stadt Eisenach	1 548	-	-	-	-
8	Landratsämter	4 695	378	-	-	-
9	Eichsfeld	261	-	-	-	-
10	Nordhausen	250	-	-	-	-
11	Wartburgkreis	-	-	-	-	-
12	Unstrut-Hainich-Kreis	1 368	-	-	-	-
13	Kyffhäuserkreis	360	79	-	-	-
14	Schmalkalden-Meiningen	-	-	-	-	-
15	Gotha	-	-	-	-	-
16	Sömmerda	124	-	-	-	-
17	Hildburghausen	-	-	-	-	-
18	Ilm-Kreis	139	105	-	-	-
19	Weimarer Land	-	103	-	-	-
20	Sonneberg	300	-	-	-	-
21	Saalfeld-Rudolstadt	34	-	-	-	-
22	Saale-Holzland-Kreis	-	-	-	-	-
23	Saale-Orla-Kreis	421	56	-	-	-
24	Greiz	1 439	36	-	-	-
25	Altenburger Land	-	-	-	-	-
26	Landkreise	78 743	1 120	6	-	-
27	Eichsfeld	3 916	7	-	-	-
28	Nordhausen	3 941	15	-	-	-
29	Wartburgkreis	5 756	26	-	-	-
30	Unstrut-Hainich-Kreis	5 057	1	-	-	-
31	Kyffhäuserkreis	4 306	79	-	-	-
32	Schmalkalden-Meiningen	5 738	31	-	-	-
33	Gotha	6 267	141	-	-	-
34	Sömmerda	2 597	282	-	-	-
35	Hildburghausen	2 737	0	-	-	-
36	Ilm-Kreis	4 344	109	-	-	-
37	Weimarer Land	4 689	104	-	-	-
38	Sonneberg	2 761	27	-	-	-
39	Saalfeld-Rudolstadt	7 343	20	6	-	-
40	Saale-Holzland-Kreis	3 473	182	-	-	-
41	Saale-Orla-Kreis	4 058	56	-	-	-
42	Greiz	5 711	36	-	-	-
43	Altenburger Land	6 048	2	-	-	-

Städte und der Landkreise nach Arten
1 000 EUR

Zinseinnahmen			Sonstige Einnahmen d. Verwaltungs- haushalts	Brutto- einnahmen d. Verwal- tungs- haushalts	Abzüglich Zahlungen von Gemeinden/ Gemeinde- verbänden	Einnahmen d. Verwaltungs- haushalts ohne Zahlungen gleicher Ebene	Lfd. Nr.
von Gemeinden/ Gv	von and. öffentl. Bereichen	von sonstigen Bereichen					
66	67	68	69	70	71	72	
-	-	2 514	29 556	1 307 382	7 203	1 300 179	1
-	-	844	19 439	520 005	1 956	518 049	2
-	-	20	2 536	215 358	1 003	214 355	3
-	-	1 378	2 631	244 351	1 241	243 110	4
-	-	4	935	86 903	407	86 496	5
-	-	268	3 138	151 905	1 620	150 285	6
-	-	0	878	88 860	975	87 885	7
0	-	5 348	8 510	1 708 017	448 257	1 259 760	8
-	-	833	129	141 127	25 307	115 820	9
-	-	276	1 813	101 387	23 957	77 430	10
-	-	522	207	109 065	31 167	77 899	11
-	-	0	346	119 093	31 074	88 019	12
0	-	46	299	94 877	23 867	71 010	13
-	-	1 956	764	123 875	29 356	94 519	14
-	-	65	109	124 591	33 248	91 343	15
-	-	61	1 712	81 376	19 892	61 485	16
-	-	200	364	64 766	16 831	47 935	17
-	-	130	926	104 847	30 332	74 515	18
-	-	517	768	94 519	24 989	69 530	19
-	-	137	166	60 025	16 619	43 405	20
-	-	17	208	112 496	36 014	76 482	21
-	-	183	156	77 809	22 240	55 569	22
-	-	151	125	90 130	26 292	63 838	23
-	-	184	189	106 730	28 835	77 896	24
-	-	70	229	101 304	28 239	73 065	25
41	17	15 380	62 150	3 839 333	567 171	3 272 163	26
0	0	1 498	2 165	273 442	37 252	236 189	27
-	-	360	3 433	213 697	28 031	185 666	28
12	-	1 456	4 090	277 981	40 282	237 699	29
1	-	299	4 395	258 248	37 237	221 011	30
0	-	301	1 581	192 910	29 502	163 408	31
24	-	2 796	2 951	292 405	37 959	254 446	32
-	-	927	1 961	293 174	41 275	251 899	33
1	-	388	3 647	178 723	28 738	149 985	34
-	-	673	2 531	148 724	20 049	128 675	35
-	-	1 510	5 800	257 988	39 151	218 837	36
0	16	1 180	2 309	209 960	32 807	177 152	37
-	-	372	2 751	130 947	17 755	113 192	38
-	-	793	9 319	268 982	41 649	227 334	39
-	0	667	2 307	185 853	32 832	153 021	40
-	-	932	6 428	192 980	32 477	160 503	41
0	0	629	3 027	236 857	35 972	200 885	42
2	-	598	3 454	226 462	34 202	192 260	43

Noch: 6. Ausgaben und Einnahmen der kreisfreien
in

Lfd. Nr.	Kreisfreie Stadt Landratsamt Landkreis	Rückflüsse von Darlehen			Einnahmen aus Veräußerung von Beteiligungen	Einnahmen aus Veräußerung von Anlage- vermögen
		von Gemeinden/ Gv	von and. öffentl. Bereichen	von sonstigen Bereichen		
		73	74	75	76	77
1	Kreisfreie Städte	-	-	86	1 000	21 979
2	Stadt Erfurt	-	-	72	-	18 230
3	Stadt Gera	-	-	-	-	853
4	Stadt Jena	-	-	0	-	799
5	Stadt Suhl	-	-	-	-	696
6	Stadt Weimar	-	-	-	1 000	1 167
7	Stadt Eisenach	-	-	14	-	232
8	Landratsämter	-	-	1	402	8 931
9	Eichsfeld	-	-	-	-	91
10	Nordhausen	-	-	-	-	87
11	Wartburgkreis	-	-	-	-	95
12	Unstrut-Hainich-Kreis	-	-	-	355	3 304
13	Kyffhäuserkreis	-	-	-	-	120
14	Schmalkalden-Meiningen	-	-	-	-	97
15	Gotha	-	-	-	-	42
16	Sömmerda	-	-	-	-	50
17	Hildburghausen	-	-	-	-	60
18	Ilm-Kreis	-	-	-	-	1 012
19	Weimarer Land	-	-	-	-	1 088
20	Sonneberg	-	-	-	-	154
21	Saalfeld-Rudolstadt	-	-	-	47	1 824
22	Saale-Holzland-Kreis	-	-	-	-	189
23	Saale-Orla-Kreis	-	-	-	-	294
24	Greiz	-	-	1	-	45
25	Altenburger Land	-	-	-	-	379
26	Landkreise	172	-	1 392	1 907	52 277
27	Eichsfeld	-	-	146	-	4 601
28	Nordhausen	-	-	-	43	1 717
29	Wartburgkreis	-	-	61	26	1 859
30	Unstrut-Hainich-Kreis	35	-	51	381	9 973
31	Kyffhäuserkreis	-	-	100	62	1 770
32	Schmalkalden-Meiningen	-	-	182	-	3 366
33	Gotha	-	-	1	38	3 145
34	Sömmerda	-	-	-	27	3 292
35	Hildburghausen	-	-	3	-	2 037
36	Ilm-Kreis	136	-	330	30	2 942
37	Weimarer Land	-	-	1	487	2 682
38	Sonneberg	-	-	102	-	1 244
39	Saalfeld-Rudolstadt	-	-	35	361	4 281
40	Saale-Holzland-Kreis	-	-	125	230	3 212
41	Saale-Orla-Kreis	-	-	16	134	1 903
42	Greiz	1	-	32	-	1 329
43	Altenburger Land	-	-	205	87	2 925

Städte und der Landkreise nach Arten
1 000 EUR

Zuweisungen und Zuschüsse für Investitionen und Investitionsförderungsmaßnahmen				Einnahmen aus Krediten und inneren Darlehen			Lfd. Nr.
von Bund und Land	von Gemeinden/ Gv	von and. öffentl. Bereichen	von sonstigen Bereichen	von Gemeinden/ Gv	von and. öffentl. Bereichen	von sonstigen Bereichen	
78	79	80	81	82	83	84	
85 407	-	47	2 182	-	1 298	30 482	1
32 807	-	-	190	-	-	9 105	2
12 871	-	-	1 090	-	-	9 256	3
7 667	-	-	2	-	-	-	4
7 773	-	-	80	-	23	6 802	5
12 435	-	47	786	-	1 275	5 319	6
11 855	-	-	34	-	-	-	7
76 910	3 948	37	653	1 057	-	34 679	8
2 063	-	-	-	-	-	-	9
1 664	2	-	13	-	-	-	10
6 007	151	-	-	-	-	-	11
5 436	3	-	-	-	-	5 979	12
9 396	-	-	-	-	-	-	13
7 719	991	-	152	-	-	-	14
5 237	53	13	-	-	-	-	15
4 445	1 102	-	-	-	-	-	16
3 458	12	-	12	-	-	-	17
5 202	388	-	-	446	-	3 479	18
4 590	426	-	-	-	-	6 486	19
2 016	-	-	-	-	-	-	20
2 764	441	-	167	-	-	-	21
4 720	213	-	-	-	-	4 448	22
3 311	8	24	246	-	-	12 392	23
5 459	29	-	9	610	-	-	24
3 424	128	-	55	-	-	1 894	25
310 625	13 912	294	6 664	1 182	7 587	144 667	26
16 042	1 072	-	353	-	-	4 944	27
9 810	42	48	891	-	-	8 562	28
27 951	385	73	245	-	7	10 628	29
19 624	84	-	96	-	-	11 680	30
16 568	0	-	101	-	-	5 137	31
32 422	1 350	4	692	-	-	13 871	32
28 395	460	89	1 000	-	2 828	6 064	33
17 188	4 890	5	119	-	-	1 812	34
11 789	186	3	42	-	-	2 293	35
18 018	1 147	4	280	446	53	8 063	36
14 088	893	-	301	25	-	8 582	37
6 218	69	-	103	-	-	6 728	38
20 000	1 324	-	577	-	2 314	8 896	39
15 856	522	-	582	-	-	7 697	40
18 069	429	35	400	100	122	22 495	41
16 859	468	33	235	610	2 264	12 931	42
21 727	592	-	646	-	-	4 284	43

Noch: 6. Ausgaben und Einnahmen der kreisfreien
in

Lfd. Nr.	Kreisfreie Stadt Landratsamt Landkreis	Beiträge u. ä. Entgelte, sonstige Einn. d. Vermögens- haushalts	Bruttoein- nahmen des Vermögens- haushalts	Abzüglich Zahlungen von Gemeinden/ Gemeinde- verbänden	Einnahmen d. Vermögens- haushalts ohne Zahlungen gleicher Ebene	Bruttoeinnah- men Verwalt.- u.Vermögens- haushalt zusammen
		85	86	87	88	89
1	Kreisfreie Städte	86 457	228 937	-	228 937	1 536 319
2	Stadt Erfurt	16 999	77 402	-	77 402	597 407
3	Stadt Gera	16 639	40 709	-	40 709	256 067
4	Stadt Jena	26 878	35 346	-	35 346	279 697
5	Stadt Suhl	8 204	23 579	-	23 579	110 482
6	Stadt Weimar	11 004	33 033	-	33 033	184 938
7	Stadt Eisenach	6 733	18 868	-	18 868	107 728
8	Landratsämter	97 295	223 913	5 004	218 908	1 931 930
9	Eichsfeld	-	2 154	-	2 154	143 281
10	Nordhausen	3 961	5 726	2	5 725	107 113
11	Wartburgkreis	6 772	13 026	151	12 875	122 092
12	Unstrut-Hainich-Kreis	-	15 077	3	15 074	134 170
13	Kyffhäuserkreis	5 443	14 958	-	14 958	109 835
14	Schmalkalden-Meiningen	16 162	25 121	991	24 130	148 996
15	Gotha	5 287	10 631	53	10 578	135 222
16	Sömmerda	5 442	11 039	1 102	9 937	92 415
17	Hildburghausen	6 112	9 655	12	9 642	74 421
18	Ilm-Kreis	4 381	14 908	834	14 074	119 755
19	Weimarer Land	9 286	21 876	426	21 450	116 395
20	Sonneberg	3 182	5 351	-	5 351	65 376
21	Saalfeld-Rudolstadt	4 451	9 693	441	9 253	122 189
22	Saale-Holzland-Kreis	6 511	16 081	213	15 868	93 890
23	Saale-Orla-Kreis	6 439	22 715	8	22 707	112 846
24	Greiz	8 939	15 092	639	14 453	121 822
25	Altenburger Land	4 928	10 808	128	10 680	112 112
26	Landkreise	452 171	992 850	15 266	977 584	4 832 183
27	Eichsfeld	19 106	46 265	1 072	45 192	319 706
28	Nordhausen	8 426	29 540	42	29 498	243 237
29	Wartburgkreis	50 717	91 953	385	91 567	369 934
30	Unstrut-Hainich-Kreis	20 418	62 341	119	62 223	320 590
31	Kyffhäuserkreis	17 950	41 688	0	41 688	234 598
32	Schmalkalden-Meiningen	54 055	105 941	1 350	104 591	398 346
33	Gotha	31 003	73 024	460	72 564	366 198
34	Sömmerda	19 679	47 012	4 890	42 122	225 735
35	Hildburghausen	19 542	35 894	186	35 709	184 618
36	Ilm-Kreis	34 725	66 172	1 729	64 443	324 160
37	Weimarer Land	23 645	50 704	918	49 786	260 663
38	Sonneberg	17 722	32 187	69	32 117	163 133
39	Saalfeld-Rudolstadt	41 040	78 829	1 324	77 504	347 811
40	Saale-Holzland-Kreis	21 495	49 718	522	49 196	235 571
41	Saale-Orla-Kreis	24 175	67 879	529	67 350	260 859
42	Greiz	27 719	62 482	1 079	61 402	299 339
43	Altenburger Land	20 756	51 222	592	50 630	277 684

Städte und der Landkreise nach Arten

1 000 EUR

Abzüglich Zahlungen v. Gemeinden/ Gemeinde- verbänden zusammen	Abzüglich haushalts- technischer Verrech- nungen	Bereinigte Einnahmen zusammen	Abzüglich Zahlungen von anderen Ebenen des öffentlichen Bereiches	Netto- einnahmen	Mehr- ausgaben (-)/ Mehr- einnahmen (Brutto)	Lfd. Nr.
90	91	92	93	94	95	
7 203	108 480	1 420 636	787 232	633 403	- 22 007	1
1 956	34 987	560 464	297 209	263 255	- 4 881	2
1 003	14 901	240 163	145 194	94 969	252	3
1 241	28 453	250 003	129 350	120 653	- 20 986	4
407	8 598	101 476	56 300	45 177	1 826	5
1 620	15 101	168 216	95 963	72 254	- 677	6
975	6 440	100 313	63 217	37 096	2 459	7
453 261	112 426	1 366 243	1 102 531	263 712	5 283	8
25 307	14 061	103 914	86 189	17 725	6 138	9
23 958	5 469	77 686	60 494	17 192	- 1 778	10
31 318	6 772	84 002	73 211	10 790	- 1 970	11
31 077	289	102 803	81 436	21 367	- 6 901	12
23 867	5 491	80 477	65 624	14 853	- 375	13
30 347	13 676	104 973	79 665	25 309	3 707	14
33 301	5 195	96 726	87 313	9 412	- 2 640	15
20 994	5 908	65 514	50 928	14 585	795	16
16 843	4 863	52 714	40 045	12 669	99	17
31 166	5 455	83 134	68 721	14 413	- 3 181	18
25 416	9 503	81 477	53 242	28 235	4 661	19
16 619	2 981	45 776	36 118	9 657	178	20
36 455	4 612	81 122	69 701	11 422	1 087	21
22 453	6 650	64 787	53 429	11 359	1 118	22
26 300	8 257	78 288	57 743	20 545	1 217	23
29 473	8 240	84 108	71 744	12 365	1 933	24
28 367	5 004	78 742	66 929	11 813	1 194	25
582 436	443 651	3 806 095	2 137 918	1 668 177	11 888	26
38 325	31 030	250 352	152 429	97 923	2 812	27
28 073	8 978	206 186	119 454	86 732	1 108	28
40 667	49 166	280 101	149 339	130 762	3 360	29
37 356	24 393	258 841	151 692	107 149	- 6 089	30
29 503	18 004	187 092	113 858	73 234	730	31
39 309	48 382	310 655	172 486	138 169	3 281	32
41 735	24 013	300 450	177 076	123 374	- 6 485	33
33 627	18 512	173 595	96 058	77 538	1 863	34
20 234	20 329	144 055	78 257	65 798	818	35
40 880	36 465	246 815	132 322	114 493	3 046	36
33 725	23 411	203 527	103 695	99 832	4 281	37
17 824	17 798	127 511	65 111	62 400	- 2 124	38
42 973	31 679	273 158	143 903	129 255	1 476	39
33 353	19 835	182 382	101 179	81 203	3 859	40
33 006	25 882	201 970	106 494	95 477	- 1 770	41
37 052	25 150	237 137	138 527	98 611	501	42
34 795	20 623	222 266	136 038	86 229	1 220	43

**7. Ausgaben und Einnahmen der kreisfreien
in EUR je**

Lfd. Nr.	Kreisfreie Stadt Landratsamt Landkreis	Personalausgaben				
		zusammen	Dienst- bezüge einschl. Sozial- versich.	Versorgungs- bezüge, einschl. Beiträge zu Versorgungs- kassen	Aufwendungen für ehren- amtliche Tätigkeit	Beihilfen, Unterstüt- zungen u. dgl., Personal- nebenausg.
		1	2	3	4	5
1	Kreisfreie Städte	572	525	39	4	4
2	Stadt Erfurt	694	637	48	3	6
3	Stadt Gera	544	501	35	4	4
4	Stadt Jena	393	353	33	3	4
5	Stadt Suhl	659	619	34	3	3
6	Stadt Weimar	542	501	33	4	4
7	Stadt Eisenach	460	417	34	5	4
8	Landratsämter	242	222	15	2	2
9	Eichsfeld	300	282	14	2	2
10	Nordhausen	233	212	16	3	2
11	Wartburgkreis	231	213	14	2	2
12	Unstrut-Hainich-Kreis	255	234	17	2	2
13	Kyffhäuserkreis	276	257	15	2	2
14	Schmalkalden-Meiningen	181	167	10	3	1
15	Gotha	199	183	12	2	2
16	Sömmerda	288	252	28	2	5
17	Hildburghausen	256	231	20	2	3
18	Ilm-Kreis	224	207	13	2	1
19	Weimarer Land	236	220	12	2	1
20	Sonneberg	264	243	16	3	3
21	Saalfeld-Rudolstadt	248	230	15	1	2
22	Saale-Holzland-Kreis	214	193	16	3	3
23	Saale-Orla-Kreis	267	247	14	3	3
24	Greiz	267	244	17	2	3
25	Altenburger Land	235	219	13	3	2
26	Landkreise	593	542	33	13	4
27	Eichsfeld	594	544	29	17	4
28	Nordhausen	584	531	35	12	6
29	Wartburgkreis	590	543	32	11	4
30	Unstrut-Hainich-Kreis	574	523	35	11	4
31	Kyffhäuserkreis	616	566	32	15	4
32	Schmalkalden-Meiningen	531	489	26	13	3
33	Gotha	576	530	30	12	4
34	Sömmerda	716	645	48	16	8
35	Hildburghausen	625	570	37	12	5
36	Ilm-Kreis	611	565	31	13	3
37	Weimarer Land	610	559	31	17	3
38	Sonneberg	531	482	34	9	6
39	Saalfeld-Rudolstadt	573	526	33	10	4
40	Saale-Holzland-Kreis	525	473	31	17	5
41	Saale-Orla-Kreis	581	529	32	15	5
42	Greiz	637	583	37	12	5
43	Altenburger Land	640	589	35	11	5

**Städte und der Landkreise nach Arten
Einwohner**

Unterhalt der Grundstücke und des sonstigen unbewegl. Vermögens	Geräte, Ausstattungs-, Ausrüstungs-, sonstige Gebrauchs- gegenstände	Mieten und Pachten	Bewirt- schaftung der Grund- stücke, baulichen Anlagen usw.	Haltung von Fahr- zeugen	Weitere Verwaltungs- und Betriebs- ausgaben	Sonstige Geschäfts- und Sach- ausgaben	Lfd. Nr.
6	7	8	9	10	11	12	
67	11	54	89	6	117	37	1
66	14	23	100	7	235	40	2
46	8	81	142	6	36	23	3
127	9	119	65	3	46	37	4
72	5	22	107	14	94	57	5
43	14	54	62	9	59	40	6
4	11	4	2	4	24	33	7
16	5	11	39	2	62	21	8
25	5	4	28	2	105	23	9
20	5	29	47	1	115	16	10
10	6	9	36	1	44	19	11
10	3	39	53	2	42	18	12
14	3	16	39	3	52	21	13
16	3	5	37	1	35	22	14
14	3	2	32	1	31	18	15
25	6	4	53	2	125	19	16
19	5	16	42	7	93	25	17
21	3	12	38	2	41	25	18
22	4	5	41	2	162	16	19
18	9	5	56	3	87	26	20
14	6	4	27	3	37	24	21
9	7	5	38	4	45	20	22
13	5	13	42	7	45	19	23
26	6	7	40	1	46	21	24
5	4	11	37	1	27	18	25
62	13	19	91	14	104	56	26
64	11	15	76	13	134	55	27
92	13	36	98	9	154	49	28
46	14	16	94	14	78	55	29
38	10	49	93	12	75	47	30
60	12	22	91	11	94	52	31
75	12	17	86	15	79	57	32
65	11	8	78	11	68	64	33
61	17	10	121	13	172	53	34
71	14	21	100	23	149	61	35
81	11	17	81	14	80	62	36
63	15	15	103	14	204	57	37
81	16	12	92	14	133	62	38
63	13	21	81	16	80	64	39
49	17	15	91	15	80	53	40
53	14	18	86	21	86	51	41
56	14	17	108	13	103	51	42
49	12	17	97	12	95	50	43

Noch: 7. Ausgaben und Einnahmen der kreisfreien
in EUR je

Lfd. Nr.	Kreisfreie Stadt Landratsamt Landkreis	Erstattungen von Ausgaben des Verwaltungshaushalts		Kalkulatorische Kosten		Aufgaben- bezogene Leistungs- beteiligungen nach SGB II
		an öffentlichen Bereich	an sonstige Bereiche	Ab- schrei- bungen	Verzinsung d. Anlage- kapitals	
		13	14	15	16	17
1	Kreisfreie Städte	18	53	11	14	206
2	Stadt Erfurt	19	71	28	38	277
3	Stadt Gera	23	23	-	-	265
4	Stadt Jena	6	61	-	-	-
5	Stadt Suhl	13	11	1	1	155
6	Stadt Weimar	22	94	-	-	235
7	Stadt Eisenach	29	0	-	-	229
8	Landratsämter	13	23	1	0	116
9	Eichsfeld	5	138	-	-	-
10	Nordhausen	15	8	3	3	184
11	Wartburgkreis	20	1	-	-	84
12	Unstrut-Hainich-Kreis	21	2	-	-	190
13	Kyffhäuserkreis	2	61	1	1	201
14	Schmalkalden-Meiningen	5	75	-	-	-
15	Gotha	19	0	0	0	164
16	Sömmerda	19	35	0	0	146
17	Hildburghausen	11	4	0	0	79
18	Ilm-Kreis	15	5	4	3	169
19	Weimarer Land	6	12	-	-	141
20	Sonneberg	9	3	0	0	97
21	Saalfeld-Rudolstadt	15	0	1	1	145
22	Saale-Holzland-Kreis	6	2	-	-	135
23	Saale-Orla-Kreis	18	25	-	-	128
24	Greiz	19	7	-	-	137
25	Altenburger Land	11	1	-	-	-
26	Landkreise	28	49	8	6	116
27	Eichsfeld	23	193	5	6	-
28	Nordhausen	21	19	5	4	184
29	Wartburgkreis	31	31	7	8	84
30	Unstrut-Hainich-Kreis	31	66	7	5	190
31	Kyffhäuserkreis	14	78	2	2	201
32	Schmalkalden-Meiningen	24	89	3	1	-
33	Gotha	34	26	2	1	164
34	Sömmerda	42	41	11	7	146
35	Hildburghausen	19	43	21	2	79
36	Ilm-Kreis	37	27	24	16	169
37	Weimarer Land	32	43	4	3	141
38	Sonneberg	20	40	3	1	97
39	Saalfeld-Rudolstadt	20	23	9	7	145
40	Saale-Holzland-Kreis	21	22	7	6	135
41	Saale-Orla-Kreis	44	49	4	2	128
42	Greiz	27	13	7	10	137
43	Altenburger Land	24	21	17	9	-

Städte und der Landkreise nach Arten
Einwohner

Zuweisungen u. sonstige Zuschüsse für lfd. Zwecke, allg. Zuweisungen, Umlagen		Schulden- dienst- hilfen	Soziale Leistungen	Sonstige Ausgaben d. Verwaltungs- haushalts	Brutto- ausgaben des Verwaltungs- haushalts	Abzüglich Zahlungen von Gemeinden/ Gemeinde- verbänden	Lfd. Nr.
an öffentlichen Bereich	an sonstige Bereiche						
18	19	20	21	22	23	24	
22	448	-	451	186	2 362	13	1
16	396	-	409	113	2 545	10	2
15	330	-	428	189	2 158	10	3
24	613	-	593	276	2 372	12	4
42	310	-	404	287	2 254	11	5
27	536	-	390	201	2 327	25	6
35	558	-	488	192	2 074	23	7
25	51	-	327	65	1 018	268	8
17	26	-	571	12	1 261	241	9
15	50	-	335	48	1 129	267	10
17	70	-	239	52	839	240	11
19	61	-	365	32	1 113	286	12
27	58	-	319	83	1 175	295	13
31	73	-	375	95	954	227	14
19	74	-	282	49	908	241	15
23	34	-	255	76	1 112	274	16
24	27	-	283	72	963	253	17
15	55	-	258	56	948	271	18
17	43	-	303	114	1 124	296	19
22	33	-	316	59	1 007	279	20
73	21	-	291	51	960	310	21
24	60	-	243	93	905	257	22
48	24	-	294	89	1 037	301	23
16	49	-	275	86	1 004	270	24
18	63	-	522	67	1 020	288	25
357	173	1	340	250	2 279	339	26
390	116	-	591	163	2 453	355	27
344	246	-	350	108	2 315	313	28
303	159	-	252	354	2 138	310	29
350	244	-	380	206	2 378	343	30
385	163	-	331	247	2 380	364	31
314	215	-	387	369	2 274	294	32
309	217	-	296	205	2 135	300	33
404	91	-	269	269	2 442	396	34
329	109	-	295	258	2 218	301	35
348	151	-	272	317	2 318	350	36
393	163	13	314	291	2 479	388	37
317	178	-	327	268	2 193	298	38
432	214	0	301	222	2 286	358	39
414	160	-	254	247	2 111	380	40
395	137	-	309	231	2 210	372	41
345	145	0	286	249	2 219	337	42
348	164	-	533	206	2 293	348	43

Noch: 7. Ausgaben und Einnahmen der kreisfreien
in EUR je

Lfd. Nr.	Kreisfreie Stadt Landratsamt Landkreis	Ausgaben d. Verwaltungs- haushalts ohne Zahlungen gleicher Ebene	Gewährung von Darlehen	Erwerb von Beteiligungen, Kapital- einlagen	Erwerb von Sachvermögen	Bau- maßnahmen
		25	26	27	28	29
1	Kreisfreie Städte	2 349	-	16	26	121
2	Stadt Erfurt	2 536	-	8	40	203
3	Stadt Gera	2 148	-	0	22	35
4	Stadt Jena	2 360	-	66	14	5
5	Stadt Suhl	2 244	-	-	22	143
6	Stadt Weimar	2 303	-	-	21	139
7	Stadt Eisenach	2 051	-	9	9	168
8	Landratsämter	749	0	0	11	70
9	Eichsfeld	1 019	1	-	9	24
10	Nordhausen	861	-	-	9	26
11	Wartburgkreis	600	-	1	14	94
12	Unstrut-Hainich-Kreis	827	-	-	8	45
13	Kyffhäuserkreis	881	-	-	13	112
14	Schmalkalden-Meiningen	727	-	-	16	107
15	Gotha	666	-	-	9	63
16	Sömmerda	838	-	0	9	96
17	Hildburghausen	710	-	-	8	112
18	Ilm-Kreis	677	-	-	9	62
19	Weimarer Land	828	-	0	17	96
20	Sonneberg	728	-	-	8	43
21	Saalfeld-Rudolstadt	651	-	-	10	49
22	Saale-Holzland-Kreis	648	-	-	15	79
23	Saale-Orla-Kreis	736	-	1	14	72
24	Greiz	734	-	-	11	69
25	Altenburger Land	732	-	-	7	48
26	Landkreise	1 940	1	3	40	308
27	Eichsfeld	2 098	10	18	53	293
28	Nordhausen	2 002	-	-	36	180
29	Wartburgkreis	1 828	-	3	37	406
30	Unstrut-Hainich-Kreis	2 035	0	-	35	292
31	Kyffhäuserkreis	2 016	0	2	27	219
32	Schmalkalden-Meiningen	1 980	1	2	75	355
33	Gotha	1 836	-	1	32	358
34	Sömmerda	2 046	-	0	28	353
35	Hildburghausen	1 917	-	0	41	309
36	Ilm-Kreis	1 968	7	3	34	303
37	Weimarer Land	2 091	-	1	56	269
38	Sonneberg	1 895	-	13	43	226
39	Saalfeld-Rudolstadt	1 927	0	3	44	375
40	Saale-Holzland-Kreis	1 731	-	3	37	298
41	Saale-Orla-Kreis	1 838	-	1	45	320
42	Greiz	1 882	-	1	29	258
43	Altenburger Land	1 945	2	1	27	303

Städte und der Landkreise nach Arten
Einwohner

Zuweisungen und Zuschüsse für Investitionen		Tilgung von Krediten, Rückzahlung innerer Darlehen		Sonstige Ausgaben d. Vermögens- haushalts	Brutto- ausgaben d. Vermögens- haushalts	Abzüglich Zahlungen von Gemeinden/ Gemeinde- verbänden	Lfd. Nr.
an öffentlichen Bereich	an sonstige Bereiche	an öffentlichen Bereich	an sonstige Bereiche				
30	31	32	33	34	35	36	
2	74	-	104	98	442	-	1
0	28	-	101	7	387	-	2
4	119	-	106	139	426	-	3
-	92	-	66	253	497	-	4
0	39	-	264	97	564	-	5
-	153	-	109	88	511	-	6
15	58	-	54	77	389	-	7
2	3	0	35	14	135	3	8
-	-	-	13	-	47	-	9
2	-	-	31	18	87	0	10
3	1	-	-	3	115	1	11
1	-	-	88	46	187	0	12
3	0	-	30	26	185	-	13
4	22	-	6	14	170	8	14
0	0	-	13	8	93	0	15
0	3	-	15	26	151	15	16
1	2	-	7	22	152	0	17
4	1	1	55	18	150	7	18
-	0	-	64	21	199	5	19
2	0	-	27	7	87	-	20
3	1	-	19	-	81	4	21
4	4	-	58	9	168	2	22
2	4	-	148	-	240	0	23
1	0	2	20	17	119	6	24
3	0	-	33	19	110	1	25
13	27	1	139	73	605	9	26
11	20	-	124	41	569	10	27
4	5	2	121	39	388	0	28
18	11	-	83	125	682	3	29
2	9	-	187	107	634	1	30
4	19	-	136	98	506	0	31
28	95	0	172	56	782	10	32
26	12	0	86	56	570	3	33
15	83	-	76	86	642	67	34
5	11	-	92	82	540	3	35
11	12	1	127	52	551	15	36
9	4	0	145	74	557	11	37
5	32	-	165	96	580	1	38
13	10	0	155	94	694	11	39
5	17	-	156	53	570	6	40
8	31	2	292	96	795	6	41
11	56	5	161	58	580	10	42
23	24	-	100	42	522	6	43

Noch: 7. Ausgaben und Einnahmen der kreisfreien
in EUR je

Lfd. Nr.	Kreisfreie Stadt Landratsamt Landkreis	Ausgaben d. Vermögens- haushalts ohne Zahlungen gleicher Ebene	Bruttoausg. Verwaltungs- u.Vermögens- haushalt zusammen	Abzüglich Zahlungen v. Gemeinden/GV zusammen	Abzüglich haushalts- technischer Ver- rechnungen	Bereinigte Ausgaben zusammen
		37	38	39	40	41
1	Kreisfreie Städte	442	2 804	13	195	2 595
2	Stadt Erfurt	387	2 933	10	170	2 753
3	Stadt Gera	426	2 584	10	151	2 423
4	Stadt Jena	497	2 869	12	271	2 586
5	Stadt Suhl	564	2 819	11	223	2 585
6	Stadt Weimar	511	2 839	25	231	2 583
7	Stadt Eisenach	389	2 464	23	151	2 290
8	Landratsämter	132	1 153	271	67	814
9	Eichsfeld	47	1 308	241	134	933
10	Nordhausen	87	1 215	267	61	887
11	Wartburgkreis	114	954	241	52	661
12	Unstrut-Hainich-Kreis	187	1 301	287	3	1 011
13	Kyffhäuserkreis	185	1 360	295	68	998
14	Schmalkalden-Meiningen	162	1 124	235	106	783
15	Gotha	93	1 001	242	38	721
16	Sömmerda	135	1 262	289	81	892
17	Hildburghausen	152	1 115	253	73	790
18	Ilm-Kreis	143	1 098	278	49	771
19	Weimarer Land	194	1 323	301	113	910
20	Sonneberg	87	1 094	279	50	765
21	Saalfeld-Rudolstadt	78	1 042	314	40	688
22	Saale-Holzland-Kreis	165	1 073	260	77	737
23	Saale-Orla-Kreis	240	1 277	301	94	882
24	Greiz	113	1 123	276	77	770
25	Altenburger Land	108	1 129	289	51	790
26	Landkreise	596	2 884	349	265	2 270
27	Eichsfeld	559	3 022	366	296	2 361
28	Nordhausen	387	2 703	313	100	2 289
29	Wartburgkreis	679	2 820	313	378	2 129
30	Unstrut-Hainich-Kreis	633	3 012	344	225	2 443
31	Kyffhäuserkreis	506	2 886	364	222	2 300
32	Schmalkalden-Meiningen	772	3 056	304	374	2 378
33	Gotha	567	2 706	303	174	2 228
34	Sömmerda	575	3 084	463	255	2 366
35	Hildburghausen	538	2 758	304	305	2 149
36	Ilm-Kreis	535	2 869	365	326	2 178
37	Weimarer Land	546	3 036	399	277	2 359
38	Sonneberg	578	2 773	299	299	2 175
39	Saalfeld-Rudolstadt	682	2 979	370	273	2 337
40	Saale-Holzland-Kreis	564	2 681	386	229	2 065
41	Saale-Orla-Kreis	789	3 005	378	296	2 331
42	Greiz	569	2 799	347	236	2 216
43	Altenburger Land	516	2 815	354	210	2 251

Städte und der Landkreise nach Arten
Einwohner

Abzüglich Zahlungen von anderen Ebenen des öffentlichen Bereiches	Netto- ausgaben	Steuern (netto), steuerähnliche Einnahmen, Gebühren, zweckgeb. Abgaben	Einnahmen aus Verkauf	Mieten und Pachten	Sonstige Verwaltungs- und Betriebs- einnahmen	Ersätze zum Familien- leistungs- ausgleich	Lfd. Nr.
42	43	44	45	46	47	48	
1 416	1 179	823	8	21	17	34	1
1 447	1 306	901	14	41	24	34	2
1 467	957	699	2	1	6	30	3
1 234	1 351	930	1	3	13	37	4
1 461	1 125	807	11	22	10	38	5
1 468	1 115	677	9	29	35	31	6
1 479	811	712	7	6	2	33	7
660	155	68	3	4	6	-	8
822	111	99	1	1	11	-	9
675	212	122	6	5	4	-	10
563	98	36	3	5	2	-	11
751	261	37	0	10	2	-	12
810	188	120	0	4	3	-	13
616	167	98	1	5	7	-	14
634	88	32	1	1	5	-	15
702	190	139	0	3	3	-	16
601	189	101	11	2	11	-	17
614	157	44	1	7	4	-	18
630	279	137	11	5	33	-	19
606	159	90	11	5	4	-	20
600	89	37	1	5	3	-	21
618	118	34	1	2	5	-	22
661	221	34	1	7	2	-	23
672	98	34	1	4	2	-	24
682	108	44	1	4	3	-	25
1 279	991	614	19	49	18	27	26
1 454	907	579	10	54	25	25	27
1 333	956	639	16	36	14	25	28
1 149	980	654	33	45	13	30	29
1 399	1 044	519	17	64	16	24	30
1 405	895	606	10	43	13	23	31
1 334	1 043	634	35	40	18	28	32
1 286	943	590	9	37	25	29	33
1 323	1 042	740	13	77	9	28	34
1 174	975	624	82	39	20	28	35
1 182	996	705	20	36	13	28	36
1 228	1 131	701	25	84	57	28	37
1 092	1 083	674	17	24	21	30	38
1 238	1 099	609	23	49	15	26	39
1 170	895	576	7	54	12	29	40
1 219	1 113	544	11	43	15	25	41
1 297	919	539	8	63	8	26	42
1 385	866	566	3	45	9	23	43

Noch: 7. Ausgaben und Einnahmen der kreisfreien
in EUR je

Lfd. Nr.	Kreisfreie Stadt Landratsamt Landkreis	Erstattungen von Ausgaben des Verwaltungshaushalts				Leist. des Landes a. der Umsetzung d. Vierten Gesetz. für moderne Dienstleistungen am Arbeitsmarkt
		von Bund und Land	von Gemeinden/ Gv	von and. öffentl. Bereichen	von sonstigen Bereichen	
		49	50	51	52	53
1	Kreisfreie Städte	50	12	26	40	30
2	Stadt Erfurt	58	9	15	50	32
3	Stadt Gera	45	10	29	13	38
4	Stadt Jena	42	12	31	45	22
5	Stadt Suhl	88	11	37	13	22
6	Stadt Weimar	35	25	48	80	28
7	Stadt Eisenach	36	19	13	4	29
8	Landratsämter	35	4	17	14	19
9	Eichsfeld	44	2	5	136	11
10	Nordhausen	46	0	25	10	22
11	Wartburgkreis	39	13	11	3	11
12	Unstrut-Hainich-Kreis	35	5	40	7	27
13	Kyffhäuserkreis	46	5	25	1	25
14	Schmalkalden-Meiningen	37	4	2	10	18
15	Gotha	35	2	9	0	23
16	Sömmerda	29	4	35	6	20
17	Hildburghausen	23	0	15	5	11
18	Ilm-Kreis	36	0	14	3	19
19	Weimarer Land	32	6	8	4	19
20	Sonneberg	22	4	26	4	14
21	Saalfeld-Rudolstadt	32	2	22	2	20
22	Saale-Holzland-Kreis	32	4	16	2	18
23	Saale-Orla-Kreis	37	4	29	25	18
24	Greiz	37	1	29	8	18
25	Altenburger Land	30	2	1	1	31
26	Landkreise	37	19	18	39	19
27	Eichsfeld	45	30	5	168	11
28	Nordhausen	47	15	25	23	22
29	Wartburgkreis	39	25	12	36	11
30	Unstrut-Hainich-Kreis	37	22	41	71	27
31	Kyffhäuserkreis	47	19	25	20	25
32	Schmalkalden-Meiningen	38	16	2	27	18
33	Gotha	36	8	9	15	23
34	Sömmerda	33	33	36	17	20
35	Hildburghausen	25	8	15	47	11
36	Ilm-Kreis	37	25	18	26	19
37	Weimarer Land	33	24	8	31	19
38	Sonneberg	22	12	27	41	14
39	Saalfeld-Rudolstadt	34	11	23	27	20
40	Saale-Holzland-Kreis	33	20	16	28	18
41	Saale-Orla-Kreis	38	22	29	49	18
42	Greiz	38	18	29	13	18
43	Altenburger Land	31	19	4	22	31

Städte und der Landkreise nach Arten
Einwohner

Leist. des Landes a. d. Ausgleich v. Sonderlasten bei der Zus.führung v. Arbeitslosen- und Sozialhilfe	Allgemeine Zuweisungen, Umlagen, Zuweisungen und Zuschüsse für laufende Zwecke				Aufgaben- bezogene Leistungs- beteiligungen nach SGB II	Ersatz von sozialen Leistungen	Lfd. Nr.
	von Bund und Land	von Gemeinden/ Gv	von and. öffentl. Bereichen	von sonstigen Bereichen			
54	55	56	57	58	59	60	
91	942	1	5	2	83	42	1
98	946	1	9	3	94	34	2
115	986	0	0	3	93	38	3
67	897	-	1	0	63	59	4
66	946	-	5	2	55	36	5
85	942	-	7	2	82	32	6
87	923	4	0	2	79	65	7
58	419	265	1	1	63	34	8
34	417	239	0	0	291	42	9
67	432	267	0	1	64	33	10
33	395	226	0	1	28	27	11
81	463	281	0	1	54	38	12
76	451	289	1	0	68	45	13
54	409	223	2	0	36	32	14
69	403	240	0	0	56	27	15
60	443	270	3	1	50	29	16
34	438	253	-	1	28	30	17
58	395	271	-	1	44	29	18
57	407	290	2	2	49	39	19
44	436	275	2	1	28	31	20
61	389	308	2	0	50	32	21
56	407	253	-	0	35	31	22
54	438	297	2	0	44	31	23
56	433	269	3	0	44	43	24
92	417	285	-	2	76	39	25
58	859	320	7	3	63	34	26
34	885	325	5	2	291	42	27
67	962	298	11	2	64	33	28
33	777	285	3	2	28	27	29
81	948	321	7	5	54	38	30
76	931	345	4	2	68	45	31
54	901	278	7	10	36	32	32
69	829	292	5	2	56	27	33
60	845	363	12	3	50	29	34
34	848	293	8	3	28	30	35
58	811	325	6	2	44	29	36
57	858	365	8	4	49	39	37
44	819	286	4	4	28	31	38
61	822	347	10	5	50	32	39
56	795	360	3	1	35	31	40
54	794	350	7	4	44	31	41
56	890	319	15	1	44	43	42
92	904	329	3	5	76	39	43

Noch: 7. Ausgaben und Einnahmen der kreisfreien
in EUR je

Lfd. Nr.	Kreisfreie Stadt Landratsamt Landkreis	Gewinn- anteile, Konzess.- abgaben	Schuldendiensthilfen			
			von Bund und Land	von Gemeinden/ Gv	von and. öffentl. Bereichen	von sonstigen Bereichen
		61	62	63	64	65
1	Kreisfreie Städte	68	0	-	-	-
2	Stadt Erfurt	69	0	-	-	-
3	Stadt Gera	41	-	-	-	-
4	Stadt Jena	69	-	-	-	-
5	Stadt Suhl	59	2	-	-	-
6	Stadt Weimar	125	-	-	-	-
7	Stadt Eisenach	36	-	-	-	-
8	Landratsämter	3	0	-	-	-
9	Eichsfeld	2	-	-	-	-
10	Nordhausen	3	-	-	-	-
11	Wartburgkreis	-	-	-	-	-
12	Unstrut-Hainich-Kreis	13	-	-	-	-
13	Kyffhäuserkreis	4	1	-	-	-
14	Schmalkalden-Meiningen	-	-	-	-	-
15	Gotha	-	-	-	-	-
16	Sömmerda	2	-	-	-	-
17	Hildburghausen	-	-	-	-	-
18	Ilm-Kreis	1	1	-	-	-
19	Weimarer Land	-	1	-	-	-
20	Sonneberg	5	-	-	-	-
21	Saalfeld-Rudolstadt	0	-	-	-	-
22	Saale-Holzland-Kreis	-	-	-	-	-
23	Saale-Orla-Kreis	5	1	-	-	-
24	Greiz	13	0	-	-	-
25	Altenburger Land	-	-	-	-	-
26	Landkreise	47	1	0	-	-
27	Eichsfeld	37	0	-	-	-
28	Nordhausen	44	0	-	-	-
29	Wartburgkreis	44	0	-	-	-
30	Unstrut-Hainich-Kreis	47	0	-	-	-
31	Kyffhäuserkreis	53	1	-	-	-
32	Schmalkalden-Meiningen	44	0	-	-	-
33	Gotha	45	1	-	-	-
34	Sömmerda	36	4	-	-	-
35	Hildburghausen	41	0	-	-	-
36	Ilm-Kreis	39	1	-	-	-
37	Weimarer Land	56	1	-	-	-
38	Sonneberg	46	0	-	-	-
39	Saalfeld-Rudolstadt	63	0	0	-	-
40	Saale-Holzland-Kreis	40	2	-	-	-
41	Saale-Orla-Kreis	46	1	-	-	-
42	Greiz	53	0	-	-	-
43	Altenburger Land	62	0	-	-	-

Städte und der Landkreise nach Arten
Einwohner

Zinseinnahmen			Sonstige Einnahmen d. Verwaltungs- haushalts	Brutto- einnahmen d. Verwal- tungs- haushalts	Abzüglich Zahlungen von Gemeinden/ Gemeinde- verbänden	Einnahmen d. Verwaltungs- haushalts ohne Zahlungen gleicher Ebene	Lfd. Nr.
von Gemeinden/ Gv	von and. öffentl. Bereichen	von sonstigen Bereichen					
66	67	68	69	70	71	72	
-	-	5	53	2 352	13	2 339	1
-	-	4	95	2 532	10	2 523	2
-	-	0	26	2 175	10	2 165	3
-	-	13	25	2 331	12	2 320	4
-	-	0	24	2 255	11	2 244	5
-	-	4	48	2 323	25	2 298	6
-	-	0	21	2 080	23	2 057	7
0	-	3	5	1 022	268	754	8
-	-	8	1	1 346	241	1 105	9
-	-	3	20	1 132	267	864	10
-	-	4	2	839	240	599	11
-	-	0	3	1 098	286	812	12
0	-	1	4	1 171	295	876	13
-	-	15	6	958	227	731	14
-	-	0	1	905	241	663	15
-	-	1	24	1 121	274	847	16
-	-	3	5	972	253	719	17
-	-	1	8	937	271	666	18
-	-	6	9	1 119	296	823	19
-	-	2	3	1 007	279	728	20
-	-	0	2	968	310	658	21
-	-	2	2	900	257	643	22
-	-	2	1	1 031	301	730	23
-	-	2	2	1 000	270	730	24
-	-	1	2	1 032	288	744	25
0	0	9	37	2 297	339	1 958	26
0	0	14	21	2 608	355	2 253	27
-	-	4	38	2 385	313	2 072	28
0	-	11	31	2 138	310	1 828	29
0	-	3	41	2 381	343	2 038	30
0	-	4	20	2 381	364	2 016	31
0	-	22	23	2 262	294	1 968	32
-	-	7	14	2 128	300	1 829	33
0	-	5	50	2 462	396	2 066	34
-	-	10	38	2 232	301	1 931	35
-	-	13	52	2 305	350	1 955	36
0	0	14	27	2 486	388	2 098	37
-	-	6	46	2 197	298	1 899	38
-	-	7	80	2 314	358	1 956	39
-	0	8	27	2 150	380	1 770	40
-	-	11	74	2 208	372	1 837	41
0	0	6	28	2 218	337	1 881	42
0	-	6	35	2 306	348	1 958	43

Noch: 7. Ausgaben und Einnahmen der kreisfreien
in EUR je

Lfd. Nr.	Kreisfreie Stadt Landratsamt Landkreis	Rückflüsse von Darlehen			Einnahmen aus Veräußerung von Beteiligungen	Einnahmen aus Veräußerung von Anlage- vermögen
		von Gemeinden/ Gv	von and. öffentl. Bereichen	von sonstigen Bereichen		
		73	74	75	76	77
1	Kreisfreie Städte	-	-	0	2	40
2	Stadt Erfurt	-	-	0	-	89
3	Stadt Gera	-	-	-	-	9
4	Stadt Jena	-	-	0	-	8
5	Stadt Suhl	-	-	-	-	18
6	Stadt Weimar	-	-	-	15	18
7	Stadt Eisenach	-	-	0	-	5
8	Landratsämter	-	-	0	0	5
9	Eichsfeld	-	-	-	-	1
10	Nordhausen	-	-	-	-	1
11	Wartburgkreis	-	-	-	-	1
12	Unstrut-Hainich-Kreis	-	-	-	3	30
13	Kyffhäuserkreis	-	-	-	-	1
14	Schmalkalden-Meiningen	-	-	-	-	1
15	Gotha	-	-	-	-	0
16	Sömmerda	-	-	-	-	1
17	Hildburghausen	-	-	-	-	1
18	Ilm-Kreis	-	-	-	-	9
19	Weimarer Land	-	-	-	-	13
20	Sonneberg	-	-	-	-	3
21	Saalfeld-Rudolstadt	-	-	-	0	16
22	Saale-Holzland-Kreis	-	-	-	-	2
23	Saale-Orla-Kreis	-	-	-	-	3
24	Greiz	-	-	0	-	0
25	Altenburger Land	-	-	-	-	4
26	Landkreise	0	-	1	1	31
27	Eichsfeld	-	-	1	-	44
28	Nordhausen	-	-	-	0	19
29	Wartburgkreis	-	-	0	0	14
30	Unstrut-Hainich-Kreis	0	-	0	4	92
31	Kyffhäuserkreis	-	-	1	1	22
32	Schmalkalden-Meiningen	-	-	1	-	26
33	Gotha	-	-	0	0	23
34	Sömmerda	-	-	-	0	45
35	Hildburghausen	-	-	0	-	31
36	Ilm-Kreis	1	-	3	0	26
37	Weimarer Land	-	-	0	6	32
38	Sonneberg	-	-	2	-	21
39	Saalfeld-Rudolstadt	-	-	0	3	37
40	Saale-Holzland-Kreis	-	-	1	3	37
41	Saale-Orla-Kreis	-	-	0	2	22
42	Greiz	0	-	0	-	12
43	Altenburger Land	-	-	2	1	30

Städte und der Landkreise nach Arten
Einwohner

Zuweisungen und Zuschüsse für Investitionen und Investitionsförderungsmaßnahmen				Einnahmen aus Krediten und inneren Darlehen			Lfd. Nr.
von Bund und Land	von Gemeinden/ Gv	von and. öffentl. Bereichen	von sonstigen Bereichen	von Gemeinden/ Gv	von and. öffentl. Bereichen	von sonstigen Bereichen	
78	79	80	81	82	83	84	
154	-	0	4	-	2	55	1
160	-	-	1	-	-	44	2
130	-	-	11	-	-	93	3
73	-	-	0	-	-	-	4
202	-	-	2	-	1	176	5
190	-	1	12	-	19	81	6
277	-	-	1	-	-	-	7
46	2	0	0	1	-	21	8
20	-	-	-	-	-	-	9
19	0	-	0	-	-	-	10
46	1	-	-	-	-	-	11
50	0	-	-	-	-	55	12
116	-	-	-	-	-	-	13
60	8	-	1	-	-	-	14
38	0	0	-	-	-	-	15
61	15	-	-	-	-	-	16
52	0	-	0	-	-	-	17
46	3	-	-	4	-	31	18
54	5	-	-	-	-	77	19
34	-	-	-	-	-	-	20
24	4	-	1	-	-	-	21
55	2	-	-	-	-	51	22
38	0	0	3	-	-	142	23
51	0	-	0	6	-	-	24
35	1	-	1	-	-	19	25
186	8	0	4	1	5	87	26
153	10	-	3	-	-	47	27
109	0	1	10	-	-	96	28
215	3	1	2	-	0	82	29
181	1	-	1	-	-	108	30
204	0	-	1	-	-	63	31
251	10	0	5	-	-	107	32
206	3	1	7	-	21	44	33
237	67	0	2	-	-	25	34
177	3	0	1	-	-	34	35
161	10	0	3	4	0	72	36
167	11	-	4	0	-	102	37
104	1	-	2	-	-	113	38
172	11	-	5	-	20	77	39
183	6	-	7	-	-	89	40
207	5	0	5	1	1	257	41
158	4	0	2	6	21	121	42
221	6	-	7	-	-	44	43

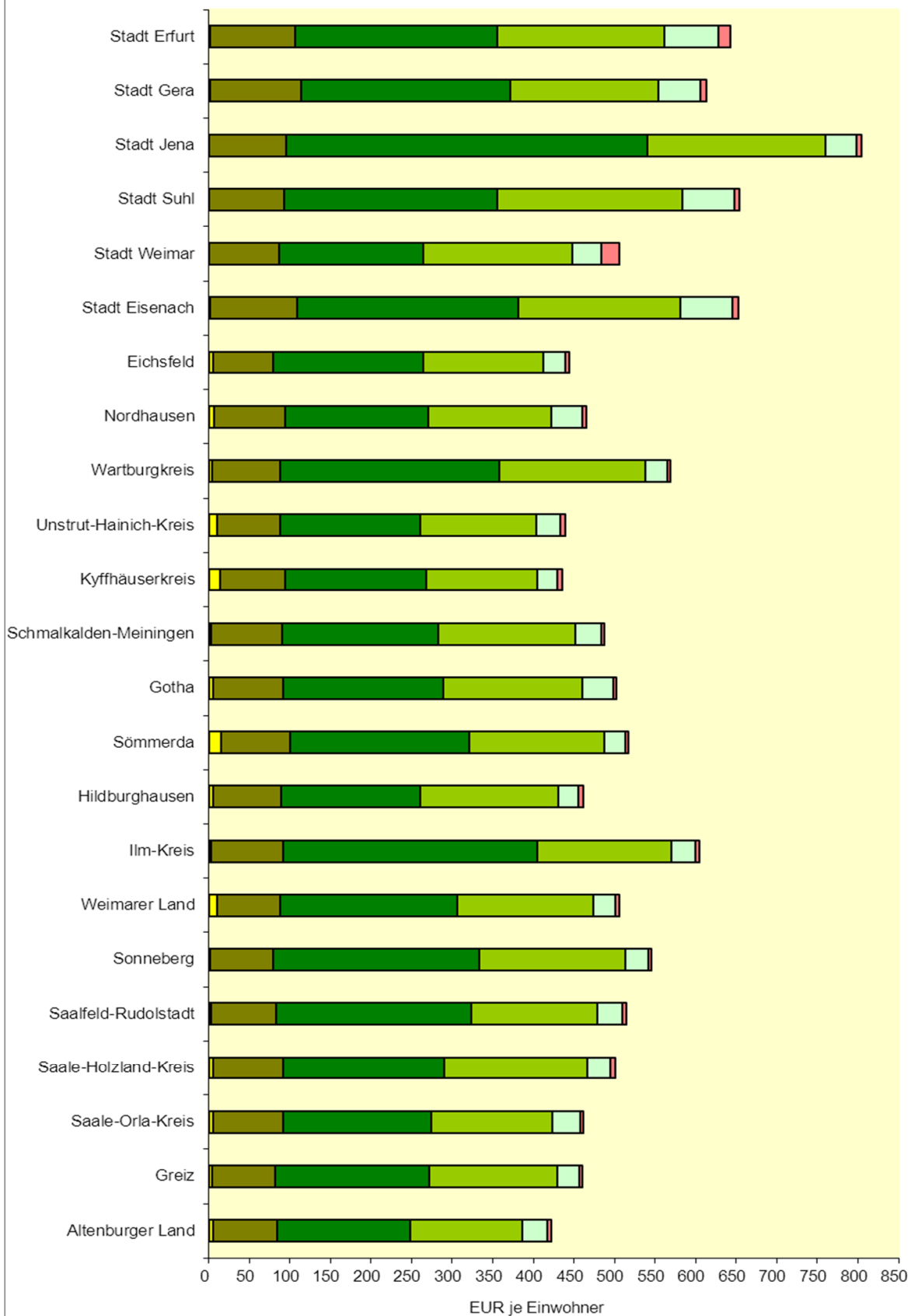
Noch: 7. Ausgaben und Einnahmen der kreisfreien
in EUR je

Lfd. Nr.	Kreisfreie Stadt Landratsamt Landkreis	Beiträge u. ä. Entgelte, sonstige Einn. d. Vermögens- haushalts	Bruttoein- nahmen des Vermögens- haushalts	Abzüglich Zahlungen von Gemeinden/ Gemeinde- verbänden	Einnahmen d. Vermögens- haushalts ohne Zahlungen gleicher Ebene	Bruttoeinnah- men Verwalt.- u.Vermögens- haushalt zusammen
		85	86	87	88	89
1	Kreisfreie Städte	156	412	-	412	2 764
2	Stadt Erfurt	83	377	-	377	2 909
3	Stadt Gera	168	411	-	411	2 587
4	Stadt Jena	256	337	-	337	2 669
5	Stadt Suhl	213	612	-	612	2 866
6	Stadt Weimar	168	505	-	505	2 828
7	Stadt Eisenach	158	442	-	442	2 521
8	Landratsämter	58	134	3	131	1 156
9	Eichsfeld	-	21	-	21	1 366
10	Nordhausen	44	64	0	64	1 196
11	Wartburgkreis	52	100	1	99	939
12	Unstrut-Hainich-Kreis	-	139	0	139	1 237
13	Kyffhäuserkreis	67	185	-	185	1 355
14	Schmalkalden-Meiningen	125	194	8	187	1 153
15	Gotha	38	77	0	77	982
16	Sömmerda	75	152	15	137	1 273
17	Hildburghausen	92	145	0	145	1 117
18	Ilm-Kreis	39	133	7	126	1 070
19	Weimarer Land	110	259	5	254	1 378
20	Sonneberg	53	90	-	90	1 097
21	Saalfeld-Rudolstadt	38	83	4	80	1 051
22	Saale-Holzland-Kreis	75	186	2	184	1 086
23	Saale-Orla-Kreis	74	260	0	260	1 291
24	Greiz	84	141	6	135	1 141
25	Altenburger Land	50	110	1	109	1 142
26	Landkreise	271	594	9	585	2 891
27	Eichsfeld	182	441	10	431	3 049
28	Nordhausen	94	330	0	329	2 715
29	Wartburgkreis	390	707	3	704	2 846
30	Unstrut-Hainich-Kreis	188	575	1	574	2 956
31	Kyffhäuserkreis	222	514	0	514	2 895
32	Schmalkalden-Meiningen	418	820	10	809	3 081
33	Gotha	225	530	3	527	2 659
34	Sömmerda	271	648	67	580	3 110
35	Hildburghausen	293	539	3	536	2 770
36	Ilm-Kreis	310	591	15	576	2 896
37	Weimarer Land	280	600	11	590	3 086
38	Sonneberg	297	540	1	539	2 737
39	Saalfeld-Rudolstadt	353	678	11	667	2 992
40	Saale-Holzland-Kreis	249	575	6	569	2 725
41	Saale-Orla-Kreis	277	777	6	771	2 985
42	Greiz	260	585	10	575	2 803
43	Altenburger Land	211	522	6	516	2 828

Städte und der Landkreise nach Arten
Einwohner

Abzüglich Zahlungen v. Gemeinden/ Gemeinde- verbänden zusammen	Abzüglich haushalts- technischer Verrech- nungen	Bereinigte Einnahmen zusammen	Abzüglich Zahlungen von anderen Ebenen des öffentlichen Bereiches	Netto- einnahmen	Mehr- ausgaben (-)/ Mehr- einnahmen (Brutto)	Lfd. Nr.
90	91	92	93	94	95	
13	195	2 556	1 416	1 140	- 40	1
10	170	2 729	1 447	1 282	- 24	2
10	151	2 426	1 467	959	3	3
12	271	2 385	1 234	1 151	- 200	4
11	223	2 633	1 461	1 172	47	5
25	231	2 573	1 468	1 105	- 10	6
23	151	2 348	1 479	868	58	7
271	67	817	660	158	3	8
241	134	991	822	169	59	9
267	61	867	675	192	- 20	10
241	52	646	563	83	- 15	11
287	3	948	751	197	- 64	12
295	68	993	810	183	- 5	13
235	106	812	616	196	29	14
242	38	702	634	68	- 19	15
289	81	903	702	201	11	16
253	73	791	601	190	1	17
278	49	743	614	129	- 28	18
301	113	965	630	334	55	19
279	50	768	606	162	3	20
314	40	698	600	98	9	21
260	77	749	618	131	13	22
301	94	896	661	235	14	23
276	77	788	672	116	18	24
289	51	802	682	120	12	25
349	265	2 277	1 279	998	7	26
366	296	2 388	1 454	934	27	27
313	100	2 301	1 333	968	12	28
313	378	2 155	1 149	1 006	26	29
344	225	2 386	1 399	988	- 56	30
364	222	2 309	1 405	904	9	31
304	374	2 403	1 334	1 069	25	32
303	174	2 181	1 286	896	- 47	33
463	255	2 391	1 323	1 068	26	34
304	305	2 162	1 174	987	12	35
365	326	2 205	1 182	1 023	27	36
399	277	2 410	1 228	1 182	51	37
299	299	2 139	1 092	1 047	- 36	38
370	273	2 350	1 238	1 112	13	39
386	229	2 110	1 170	939	45	40
378	296	2 311	1 219	1 092	- 20	41
347	236	2 221	1 297	924	5	42
354	210	2 263	1 385	878	12	43

Steuereinnahmen (netto) nach Steuerarten und Kreisen



8. Steuereinnahmen (netto) nach Steuerarten und Kreisen

Lfd. Nr.	Kreisfreie Stadt Landkreis	Steuern (netto)					
		Grundsteuer A	Grundsteuer B	Gewerbe- steuer (netto)	Gemeinde- anteil an der Einkommen- steuer	Gemeinde- anteil an der Umsatz- steuer	sonst. Steuern u. steuer- ähnliche Einnahmen
		1	2	3	4	5	6
1000 EUR							
1	Kreisfreie Städte	599	56 386	156 747	112 743	30 419	6 184
2	Stadt Erfurt	298	21 501	51 167	42 396	13 721	2 851
3	Stadt Gera	122	11 164	25 516	18 056	5 179	682
4	Stadt Jena	49	9 952	46 659	22 950	4 000	663
5	Stadt Suhl	13	3 562	10 141	8 761	2 508	223
6	Stadt Weimar	60	5 594	11 656	12 026	2 270	1 447
7	Stadt Eisenach	57	4 614	11 609	8 553	2 741	317
8	Landkreise	10 160	138 017	348 449	267 967	50 427	7 758
9	Eichsfeld	604	7 761	19 401	15 473	2 888	439
10	Nordhausen	585	7 800	15 903	13 504	3 427	492
11	Wartburgkreis	601	10 783	35 142	23 426	3 591	443
12	Unstrut-Hainich-Kreis	1 108	8 448	18 732	15 507	3 174	656
13	Kyffhäuserkreis	1 093	6 518	14 126	11 086	2 024	427
14	Schmalkalden-Meiningen	404	11 321	24 765	21 899	4 107	568
15	Gotha	727	11 966	27 118	23 570	5 248	618
16	Sömmerda	1 107	6 176	16 055	12 038	1 896	299
17	Hildburghausen	337	5 646	11 358	11 328	1 693	360
18	Ilm-Kreis	374	9 925	35 049	18 458	3 341	486
19	Weimarer Land	839	6 627	18 358	14 163	2 288	468
20	Sonneberg	116	4 586	15 161	10 715	1 733	225
21	Saalfeld-Rudolstadt	289	9 440	27 901	18 039	3 580	543
22	Saale-Holzland-Kreis	441	7 505	17 186	15 180	2 519	489
23	Saale-Orla-Kreis	467	7 552	15 934	13 090	3 000	325
24	Greiz	482	8 316	20 167	16 851	2 939	464
25	Altenburger Land	585	7 648	16 093	13 641	2 980	455
EUR je Einwohner							
26	Kreisfreie Städte	1	101	282	203	55	11
27	Stadt Erfurt	1	105	249	206	67	14
28	Stadt Gera	1	113	258	182	52	7
29	Stadt Jena	0	95	445	219	38	6
30	Stadt Suhl	0	92	263	227	65	6
31	Stadt Weimar	1	86	178	184	35	22
32	Stadt Eisenach	1	108	272	200	64	7
33	Landkreise	6	83	208	160	30	5
34	Eichsfeld	6	74	185	148	28	4
35	Nordhausen	7	87	178	151	38	5
36	Wartburgkreis	5	83	270	180	28	3
37	Unstrut-Hainich-Kreis	10	78	173	143	29	6
38	Kyffhäuserkreis	13	80	174	137	25	5
39	Schmalkalden-Meiningen	3	88	192	169	32	4
40	Gotha	5	87	197	171	38	4
41	Sömmerda	15	85	221	166	26	4
42	Hildburghausen	5	85	170	170	25	5
43	Ilm-Kreis	3	89	313	165	30	4
44	Weimarer Land	10	78	217	168	27	6
45	Sonneberg	2	77	254	180	29	4
46	Saalfeld-Rudolstadt	2	81	240	155	31	5
47	Saale-Holzland-Kreis	5	87	199	176	29	6
48	Saale-Orla-Kreis	5	86	182	150	34	4
49	Greiz	5	78	189	158	28	4
50	Altenburger Land	6	78	164	139	30	5

9. Ausgaben und Einnahmen der kameralen Zweckverbände

in

Glieder-Nr.	Aufgabenbereich	Anzahl einbezogener Zweck- verbände	Personalausgaben				
			zusammen	Dienstbezüge, Beiträge zur gesetzlichen Sozial- versicherung	Versorgungs- bezüge, Beiträge zu Versorgungs- kassen	Aufwen- dungen für ehren- amtliche Tätigkeit	Beihilfen, Unterstüt- zungen, Per- sonalneben- ausgaben
		1	2	3	4	5	6
11	Öffentliche Ordnung	1	-	-	-	-	-
16	Rettungsdienst	2	305	252	5	48	-
31	Wissenschaft u. Forschung	1	-	-	-	-	-
321	Nicht wissenschaftliche Museen, Sammlungen, Ausstellungen	2	799	767	32	1	-
331	Theater	1	2	-	-	2	-
333	Musikschulen	1	2 392	2 318	71	-	3
355	Sonstige Volksbildung	1	1 678	1 641	37	-	-
360	Naturschutz und Landschaftspflege	1	70	68	2	0	-
464	Tageseinrichtungen für Kinder	1	631	614	17	0	-
50	Gesundheitsverwaltung	1	2 121	2 039	78	-	3
56	Eigene Sportstätten	1	128	125	3	-	-
57	Badeanstalten	1	3	2	0	1	-
61	Städteplanung, Vermess., Bauordnung	4	2	-	-	2	-
69	Wasserläufe / Wasserbau	9	8	4	-	4	-
70	Abwasserbeseitigung	7	589	556	16	18	0
72	Abfallbeseitigung	2	143	135	5	4	-
791	Sonst. Förderung v. Wirt. u. Verkehr	4	51	46	-	5	-
792	Förd. d. öffentl. Personennahverkehrs	1	0	-	-	0	-
815	Wasserversorgung	2	7	1	-	6	-
82	Verkehrsunternehmen	1	3	-	-	3	-
88	Allgemeines Grundvermögen	1	1	-	-	1	-
*	Wasserver- u. Abwasserentsorgung	1	4	-	-	4	-
	Insgesamt	46	8 939	8 567	266	99	7

Glieder-Nr.	Aufgabenbereich	Sonstige Geschäfts- und Sach- ausgaben	Kalkulatorische Kosten		Zuweisungen und Zuschüsse für laufende Zwecke, allgemeine Umlagen		Soziale Leistungen
			Ab- schrei- bungen	Verzinsung des Anlage- kapitals	an den öffentlichen Bereich	an sonstige Bereiche	
		15	16	17	18	19	20
11	Öffentliche Ordnung	0	-	-	-	26	-
16	Rettungsdienst	36	43	3	-	14	-
31	Wissenschaft u. Forschung	4	-	-	-	20	-
321	Nicht wissenschaftliche Museen, Sammlungen, Ausstellungen	36	-	-	-	-	-
331	Theater	1	-	-	-	4 117	-
333	Musikschulen	94	-	-	-	-	-
355	Sonstige Volksbildung	45	97	31	9	296	-
360	Naturschutz und Landschaftspflege	3	-	-	-	-	-
464	Tageseinrichtungen für Kinder	6	-	-	-	-	-
50	Gesundheitsverwaltung	74	13	2	-	-	-
56	Eigene Sportstätten	5	-	-	-	-	0
57	Badeanstalten	12	-	-	-	-	-
61	Städteplanung, Vermess., Bauordnung	65	-	-	-	-	-
69	Wasserläufe / Wasserbau	4	-	-	2	8	-
70	Abwasserbeseitigung	510	722	514	71	-	-
72	Abfallbeseitigung	18	0	1	-	-	-
791	Sonst. Förderung v. Wirt. u. Verkehr	16	-	-	-	3	-
792	Förd. d. öffentl. Personennahverkehrs	76	-	-	-	-	-
815	Wasserversorgung	4	-	-	-	-	-
82	Verkehrsunternehmen	8	-	-	-	8 709	-
88	Allgemeines Grundvermögen	0	-	-	-	-	-
*	Wasserver- u. Abwasserentsorgung	271	732	189	-	-	-
	Insgesamt	1 289	1 607	740	82	13 193	0

**und Sonderrechnungen nach Arten und Aufgabenbereichen
1 000 EUR**

Unterhaltung der Grund- stücke und des sonstigen unbeweglichen Vermögens	Geräte, Aus- stattungs- und Ausrüstungs- gegenstände, sonstige Gebrauchs- gegenstände	Mieten und Pachten	Bewirt- schaftung der Grund- stücke, bauliche Anlagen usw.	Haltung von Fahr- zeugen	Weitere Verwaltungs- und Betriebs- ausgaben	Erstattungen von Ausgaben des Verwaltungshaushalts		Glied. Nr.
						an den öffentlichen Bereich	an sonstige Bereiche	
7	8	9	10	11	12	13	14	
-	-	-	-	-	1	1	-	11
-	5	22	2	2	11 423	2 347	7 429	16
-	-	-	-	-	-	-	-	31
9	10	12	71	8	50	-	1	321
-	-	-	-	-	-	-	-	331
44	53	45	131	-	109	-	-	333
-	41	109	67	8	73	25	6	355
-	0	8	1	2	11	8	10	360
1	3	-	24	-	52	-	-	464
-	27	34	14	20	80	31	13	50
20	1	1	43	3	3	11	-	56
2	0	-	4	0	1	-	-	57
146	-	-	16	-	15	105	-	61
381	2	0	0	0	0	79	-	69
178	24	13	368	9	295	106	3	70
-	0	5	0	-	13 524	129	-	72
5	1	1	4	-	10	4	-	791
-	-	-	-	-	-	-	-	792
-	-	-	-	-	1	1	20	815
-	-	2	3	-	3	55	-	82
39	-	-	109	-	-	-	-	88
180	2	5	177	-	49	404	-	*
1 006	169	255	1 036	52	25 702	3 305	7 482	

Schulden- dienst- hilfen	Sonstige Ausgaben des Verwaltungs- haushalts	Brutto- ausgaben des Verwaltungs- haushalts	Abzüglich Zahlungen von Zweck- verbänden	Bereinigte Ausgaben des Verwaltungs- haushalts	Erwerb von Beteiligungen, Kapital- einlagen	Erwerb von Sach- vermögen	Bau- maß- nahmen	Glied. Nr.
21	22	23	24	25	26	27	28	
-	9	37	-	37	-	-	-	11
-	35	21 665	-	21 665	-	4	-	16
-	-	24	-	24	-	-	-	31
-	43	1 039	-	1 039	-	18	3	321
-	0	4 121	-	4 121	-	-	-	331
-	138	3 005	-	3 005	-	254	-	333
-	-	2 486	-	2 486	-	18	-	355
-	19	133	-	133	-	1	-	360
-	1	718	-	718	-	6	1	464
-	279	2 707	-	2 707	-	57	-	50
-	7	224	-	224	-	-	-	56
-	4	26	-	26	-	-	1	57
-	23	372	-	372	-	-	-	61
-	41	525	-	525	-	-	413	69
-	1 123	4 525	71	4 454	-	43	4 056	70
-	13	13 833	-	13 833	-	1	-	72
-	89	184	-	184	-	-	828	791
-	1	78	-	78	-	-	-	792
-	27	61	-	61	-	-	-	815
-	43	8 826	-	8 826	-	-	79	82
-	173	322	-	322	-	-	1 443	88
-	826	2 839	-	2 839	-	1	640	*
-	2 896	67 751	71	67 681	-	403	7 463	

Noch: 9. Ausgaben und Einnahmen der kameralen Zweckverbände
in

Glieder-Nr.	Aufgabenbereich	Zuweisungen und Zuschüsse für Investitionen		Gewährung von Darlehen	Tilgung von Krediten, Rückzahlung von inneren Darlehen	Sonstige Ausgaben des Vermögenshaushalts	Bruttoausgaben des Vermögenshaushalts
		an den öffentlichen Bereich	an sonstige Bereiche				
		29	30	31	32	33	34
11	Öffentliche Ordnung	-	-	-	4	1	5
16	Rettungsdienst	-	-	-	-	409	413
31	Wissenschaft u. Forschung	-	-	-	-	1	1
321	Nicht wissenschaftliche Museen, Sammlungen, Ausstellungen	-	-	-	5	24	50
331	Theater	-	-	-	-	0	0
333	Musikschulen	-	-	-	-	57	310
355	Sonstige Volksbildung	-	-	-	-	60	79
360	Naturschutz und Landschaftspflege	-	-	-	-	22	22
464	Tageseinrichtungen für Kinder	-	-	-	-	2	9
50	Gesundheitsverwaltung	-	-	-	-	221	279
56	Eigene Sportstätten	-	-	-	-	7	7
57	Badeanstalten	-	-	-	-	3	4
61	Städteplanung, Vermess., Bauordnung	2	262	-	-	265	529
69	Wasserläufe / Wasserbau	-	-	-	-	91	504
70	Abwasserbeseitigung	3	-	-	1 013	206	5 320
72	Abfallbeseitigung	-	-	-	-	139	140
791	Sonst. Förderung v. Wirt. u. Verkehr	66	-	-	20	56	971
792	Förd. d. öffentl. Personennahverkehrs	-	-	-	-	1	1
815	Wasserversorgung	-	-	-	-	27	27
82	Verkehrsunternehmen	-	-	-	119	144	342
88	Allgemeines Grundvermögen	-	-	-	97	41	1 581
*	Wasserver- u. Abwasserentsorgung	-	-	-	658	109	1 408
	Insgesamt	71	262	-	1 917	1 887	12 003

Glieder-Nr.	Aufgabenbereich	Gebühren und zweckgebundene Abgaben	Einnahmen aus Verkauf	Mieten und Pachten	Erstattung von Ausgaben des Verwaltungshaushalts		
					von Zweckverbänden	von anderen öffentlichen Bereichen	von sonstigen Bereichen
		43	44	45	46	47	48
11	Öffentliche Ordnung	-	-	-	-	-	-
16	Rettungsdienst	21 016	-	-	-	-	-
31	Wissenschaft u. Forschung	-	-	7	-	-	-
321	Nicht wissenschaftliche Museen, Sammlungen, Ausstellungen	106	33	-	-	-	8
331	Theater	-	-	-	-	-	-
333	Musikschulen	436	35	-	-	-	121
355	Sonstige Volksbildung	-	6	1	-	-	359
360	Naturschutz und Landschaftspflege	-	19	11	-	-	-
464	Tageseinrichtungen für Kinder	111	37	-	-	1	-
50	Gesundheitsverwaltung	1 119	-	-	-	-	13
56	Eigene Sportstätten	10	-	13	-	-	0
57	Badeanstalten	7	-	1	-	-	-
61	Städteplanung, Vermess., Bauordnung	-	-	-	-	42	-
69	Wasserläufe / Wasserbau	0	1	1	-	68	-
70	Abwasserbeseitigung	2 865	0	-	71	113	5
72	Abfallbeseitigung	13 567	-	4	-	-	-
791	Sonst. Förderung v. Wirt. u. Verkehr	1	-	1	-	26	3
792	Förd. d. öffentl. Personennahverkehrs	-	-	-	-	-	-
815	Wasserversorgung	-	-	-	-	-	-
82	Verkehrsunternehmen	-	-	158	-	-	3
88	Allgemeines Grundvermögen	-	-	320	-	-	-
*	Wasserver- u. Abwasserentsorgung	1 453	-	0	-	95	-
	Insgesamt	40 693	131	514	71	346	511

und Sonderrechnungen nach Arten und Aufgabenbereichen
1 000 EUR

Abzüglich Zahlungen von Zweck- verbänden	Bereinigte Ausgaben des Vermögens- haushalts	Brutto- ausgaben des Verwal- tungs- und Vermögens- haushalts zusammen	Abzüglich Zahlungen von Zweck- verbänden zusammen	Abzüglich haushalts- technische Ver- rechnungen	Bereinigte Ausgaben zusammen	Abzüglich Zahlungen von anderen Ebenen des öffentlichen Bereiches	Netto- ausgaben	Glied. Nr.
35	36	37	38	39	40	41	42	
-	5	42	-	5	37	37	0	11
-	413	22 078	-	459	21 619	90	21 529	16
-	1	26	-	1	24	15	9	31
-	50	1 088	-	43	1 045	856	190	321
-	0	4 122	-	0	4 121	4 121	0	331
-	310	3 316	-	138	3 178	232	2 946	333
-	79	2 564	-	191	2 374	1 383	991	355
-	22	155	-	19	136	100	37	360
-	9	727	-	1	726	573	153	464
-	279	2 986	-	306	2 679	1 478	1 201	50
-	7	231	-	7	224	200	24	56
-	4	30	-	4	26	17	9	57
-	529	902	-	237	664	124	540	61
-	504	1 029	-	101	928	917	11	69
-	5 320	9 845	71	2 053	7 722	2 087	5 635	70
-	140	13 973	-	77	13 896	111	13 785	72
-	971	1 155	-	85	1 070	915	155	791
-	1	79	-	1	78	58	20	792
-	27	88	-	27	61	4	57	815
-	342	9 167	-	144	9 023	8 568	455	82
-	1 581	1 904	-	131	1 773	999	774	88
-	1 408	4 247	-	1 596	2 650	400	2 251	*
-	12 003	79 754	71	5 628	74 056	23 283	50 772	

Sonstige Verwaltungs- und Betriebs- einnahmen	Zuweisungen und Zuschüsse für laufende Zwecke			Schulden- dienst- hilfen	Zinseinnahmen			Glied. Nr.
	von Zweck- verbänden	von anderen öffentlichen Bereichen	von sonstigen Bereichen		von Zweck- verbänden	von anderen öffentlichen Bereichen	von sonstigen Bereichen	
49	50	51	52	53	54	55	56	
-	-	37	-	-	-	-	0	11
0	-	90	-	-	-	-	20	16
-	-	15	-	-	-	-	0	31
12	-	856	23	-	-	-	0	321
-	-	4 121	-	-	-	-	0	331
7	-	77	12	-	-	-	6	333
1	-	1 383	495	-	-	-	3	355
4	-	100	-	-	-	-	0	360
-	-	563	3	-	-	-	0	464
2	-	1 478	-	-	-	-	4	50
0	-	200	-	-	-	-	0	56
-	-	17	-	-	-	-	0	57
-	-	42	-	-	-	-	14	61
2	-	384	-	-	-	-	6	69
10	-	25	-	29	-	-	43	70
5	-	111	-	-	-	-	7	72
-	-	98	4	-	-	0	2	791
0	-	58	20	-	-	-	0	792
-	-	4	-	-	-	-	1	815
1	-	8 495	-	-	-	-	0	82
3	-	-	-	-	-	-	0	88
95	-	254	-	9	-	-	15	*
141	-	18 408	558	38	-	0	123	

Noch: 9. Ausgaben und Einnahmen der kameralen Zweckverbände
in

Glied. Nr.	Aufgabenbereich	Gewinn- anteile	Kon- zessions- abgaben	Sonstige Einnahmen des Verwaltungs- haushalts	Brutto- einnahmen des Verwaltungs- haushalts	Abzüglich Zahlungen von Zweck- verbänden	Einnahmen d. Verwaltungs- haushalts (o. Zahlungen gl. Ebene)
		57	58	59	60	61	62
11	Öffentliche Ordnung	-	-	-	37	-	37
16	Rettungsdienst	-	-	427	21 553	-	21 553
31	Wissenschaft u. Forschung	-	-	1	23	-	23
321	Nicht wissenschaftliche Museen, Sammlungen, Ausstellungen	-	-	-	1 038	-	1 038
331	Theater	-	-	-	4 121	-	4 121
333	Musikschulen	-	-	2 312	3 006	-	3 006
355	Sonstige Volksbildung	-	-	189	2 436	-	2 436
360	Naturschutz und Landschaftspflege	-	-	0	134	-	134
464	Tageseinrichtungen für Kinder	-	-	0	716	-	716
50	Gesundheitsverwaltung	-	-	32	2 647	-	2 647
56	Eigene Sportstätten	-	-	-	224	-	224
57	Badeanstalten	-	-	-	25	-	25
61	Städteplanung, Vermess., Bauordnung	-	-	274	372	-	372
69	Wasserläufe / Wasserbau	-	-	62	525	-	525
70	Abwasserbeseitigung	-	-	1 353	4 513	71	4 442
72	Abfallbeseitigung	-	-	69	13 763	-	13 763
791	Sonst. Förderung v. Wirt. u. Verkehr	-	-	55	192	-	192
792	Förd. d. öffentl. Personennahverkehrs	-	-	-	78	-	78
815	Wasserversorgung	57	-	0	61	-	61
82	Verkehrsunternehmen	-	-	144	8 801	-	8 801
88	Allgemeines Grundvermögen	-	-	-	322	-	322
*	Wasserver- u. Abwasserentsorgung	-	-	947	2 869	-	2 869
	Insgesamt	57	-	5 865	67 457	71	67 386

Glied. Nr.	Aufgabenbereich	Beiträge und ähnliche Entgelte, sonstige Ein- nahmen des Vermögens- haushalts	Brutto- einnahmen des Vermögens- haushalts	Abzüglich Zahlungen von Zweck- verbänden	Einnahmen d. Vermögens- haushalts (o. Zahlungen gl. Ebene)	Brutto- einnahmen Verwaltungs- und Vermögens- haushalt zusammen	Abzüglich Zahlungen von Zweck- verbänden zusammen
		70	71	72	73	74	75
11	Öffentliche Ordnung	5	5	-	5	42	-
16	Rettungsdienst	413	413	-	413	21 966	-
31	Wissenschaft u. Forschung	1	1	-	1	24	-
321	Nicht wissenschaftliche Museen, Sammlungen, Ausstellungen	47	47	-	47	1 086	-
331	Theater	0	0	-	0	4 122	-
333	Musikschulen	138	298	-	298	3 305	-
355	Sonstige Volksbildung	49	79	-	79	2 514	-
360	Naturschutz und Landschaftspflege	19	19	-	19	153	-
464	Tageseinrichtungen für Kinder	1	10	-	10	726	-
50	Gesundheitsverwaltung	279	279	-	279	2 926	-
56	Eigene Sportstätten	7	7	-	7	231	-
57	Badeanstalten	4	4	-	4	29	-
61	Städteplanung, Vermess., Bauordnung	483	527	-	527	900	-
69	Wasserläufe / Wasserbau	89	553	-	553	1 078	-
70	Abwasserbeseitigung	1 523	6 018	-	6 018	10 531	71
72	Abfallbeseitigung	43	43	-	43	13 806	-
791	Sonst. Förderung v. Wirt. u. Verkehr	85	971	-	971	1 162	-
792	Förd. d. öffentl. Personennahverkehrs	1	1	-	1	79	-
815	Wasserversorgung	27	27	-	27	88	-
82	Verkehrsunternehmen	269	342	-	342	9 143	-
88	Allgemeines Grundvermögen	131	1 508	-	1 508	1 830	-
*	Wasserver- u. Abwasserentsorgung	1 034	1 296	-	1 296	4 165	-
	Insgesamt	4 649	12 449	-	12 449	79 906	71

und Sonderrechnungen nach Arten und Aufgabenbereichen
1 000 EUR

Rückflüsse von Darlehen	Zuweisungen und Zuschüsse für Investitionen			Einnahmen aus der Veräußerung von Beteiligungen usw.	Einnahmen aus der Veräußerung des Anlage- vermögens	Einnahmen aus Krediten und inneren Darlehen	Glied. Nr.
	von Zweck- verbänden	von anderen öffentlichen Bereichen	von sonstigen Bereichen				
63	64	65	66	67	68	69	
-	-	-	-	-	-	-	11
-	-	-	-	-	-	-	16
-	-	-	-	-	-	-	31
-	-	-	-	-	-	-	321
-	-	-	-	-	-	-	331
-	-	155	5	-	-	-	333
-	-	-	-	-	30	-	355
-	-	-	-	-	-	-	360
-	-	9	-	-	-	-	464
-	-	-	-	-	-	-	50
-	-	-	-	-	-	-	56
-	-	-	-	-	-	-	57
-	-	40	-	-	5	-	61
-	-	464	-	-	-	-	69
-	-	1 920	-	-	0	2 575	70
-	-	-	-	-	-	-	72
-	-	790	36	-	59	-	791
-	-	-	-	-	-	-	792
-	-	-	-	-	-	-	815
-	-	73	-	-	0	-	82
-	-	999	-	-	8	371	88
-	-	41	-	-	1	220	*
-	-	4 491	41	-	103	3 166	

Abzüglich haushalts- technische Ver- rechnungen	Bereinigte Einnahmen zusammen	Abzüglich Zahlungen von anderen Ebenen des öffentlichen Bereiches	Netto- ein- nahmen	Mehrausgaben (-)/ Mehreinnahmen (Brutto)			Glied. Nr.
				Ver- waltungs- haushalt	Ver- mögens- haushalt	insgesamt	
76	77	78	79	80	81	82	
5	37	37	0	- 0	-	- 0	11
459	21 507	90	21 417	- 112	-	- 112	16
1	23	15	8	- 1	-	- 1	31
43	1 043	856	188	- 0	- 2	- 2	321
0	4 121	4 121	0	-	-	-	331
138	3 167	232	2 935	1	- 12	- 11	333
191	2 324	1 383	941	- 50	-	- 50	355
19	134	100	34	0	- 3	- 3	360
1	725	573	151	- 2	1	- 1	464
306	2 620	1 478	1 142	- 60	-	- 60	50
7	224	200	24	-	-	-	56
4	25	17	8	- 1	-	- 1	57
237	662	124	538	-	- 2	- 2	61
101	976	917	60	- 1	49	48	69
2 053	8 408	2 087	6 321	- 12	698	686	70
77	13 729	111	13 618	- 70	- 97	- 167	72
85	1 077	915	162	7	-	7	791
1	78	58	20	-	-	-	792
27	61	4	57	0	-	0	815
144	8 998	8 568	430	- 25	- 0	- 25	82
131	1 700	999	701	- 0	- 73	- 73	88
1 596	2 569	400	2 169	30	- 112	- 82	*
5 628	74 207	23 283	50 924	- 295	446	152	

Abkürzungen

a. d.	aus dem
allg.	allgemeine
and.	anderen
AsylbLG	Asylbewerberleistungsgesetz
Ausstellg.	Ausstellungen
Berufsfachsch.	Berufsfachschulen
bewegl.	bewegliche
BGBI.	Bundesgesetzblatt
dgl.	dergleichen
Einn.	Einnahmen
Einricht.	Einrichtungen
einschl.	einschließlich
Erwerbsmind.	Erwerbsminderung
FAG	Finanzausgleichsgesetz
f.	für
Gv	Gemeindeverbände
Gl.-Nr.	Gliederungsnummer
Konzess.abgaben	Konzessionsabgaben
Leist.	Leistungen
Lfd. Nr.	laufende Nummer
Maßn.	Maßnahmen
n. d.	nach dem
Nichtwissensch.	Nichtwissenschaftliche
öffentl.	öffentliche
ÖPNV	Öffentlicher Personennahverkehr
Personalnebenausg.	Personalnebenausgaben
pflegebedürft.	pflegebedürftige
Sammlg.	Sammlungen
Sonst.	Sonstige
Sozialversich.	Sozialversicherung
ThürAGSGB	Thüringer Ausführungsgesetz Sozialgesetzbuch
u.Ä.	und Ähnliche
u. dgl.	und dergleichen
unbewegl.	unbewegliche
v.	von
Verkehrsuntern.	Verkehrsunternehmen
Vermess.	Vermessung
Verwalt.-haushalt	Verwaltungshaushalt
Wirt.	Wirtschaft
wirtschaftl.	wirtschaftlichen
Zus.führung	Zusammenführung
zweckgeb.	zweckgebundenen

