



Statistischer Bericht

G IV - m 12 / 12

Gäste und Übernachtungen in Thüringen Dezember 2012

Bestell - Nr. 07 401

Zeichenerklärung

- 0 weniger als die Hälfte von 1 in der letzten besetzten Stelle, jedoch mehr als nichts
- nichts vorhanden (genau Null)
- . Zahlenwert unbekannt oder geheim zu halten
- ... Angabe fällt später an
- / Zahlenwert nicht sicher genug
- x Tabellenfach gesperrt, weil Aussage nicht sinnvoll
- () Aussagewert eingeschränkt
- r berichtigte Zahl
- p vorläufige Zahl

Anmerkung: Abweichungen in den Summen erklären sich aus dem Runden von Einzelwerten.

Herausgeber:

Thüringer Landesamt für Statistik
Europaplatz 3, 99091 Erfurt
Postfach 90 01 63, 99104 Erfurt

Telefon: 0361 37-84642/84647
Telefax: 0361 37-84699
Internet: www.statistik.thueringen.de
E-Mail: auskunft@statistik.thueringen.de

Auskunft erteilt:

Referat: Handel, Gastgewerbe, Beherbergung,
Unternehmensregister, Verwaltungsdatenverwendung,
Umweltökonomische Gesamtrechnungen
Telefon: 0361 37-84445

Herausgegeben im März 2013

Heft-Nr.: 75 / 13
Preis: 6,25 EUR

© Thüringer Landesamt für Statistik, Erfurt, 2013

Für nichtgewerbliche Zwecke sind Vervielfältigung und unentgeltliche Verbreitung, auch auszugsweise, mit Quellenangabe gestattet. Die Verbreitung, auch auszugsweise, über elektronische Systeme/Datenträger bedarf der vorherigen Zustimmung. Alle übrigen Rechte bleiben vorbehalten.

Inhaltsverzeichnis

	Seite
Vorbemerkungen	3
Tabellen	
1. Geöffnete Beherbergungsstätten, angebotene Gästebetten, Kapazitätsauslastung, Ankünfte, Übernachtungen und durchschnittliche Aufenthaltsdauer nach Monaten der Jahre 2010 bis 2012 (ohne Camping)	10
2. Ankünfte, Übernachtungen und Aufenthaltsdauer der Gäste in Beherbergungsbetrieben (einschl. Camping) nach Betriebsarten und dem ständigen Wohnsitz der Gäste	11
3. Ankünfte, Übernachtungen und Aufenthaltsdauer der Gäste in Beherbergungsstätten nach Herkunftsländern (ohne Camping)	12
4. Ankünfte, Übernachtungen und Aufenthaltsdauer der Gäste auf Campingplätzen nach Herkunftsländern	13
5. Ankünfte, Übernachtungen und Aufenthaltsdauer der Gäste in Beherbergungsbetrieben (einschl. Camping) nach Reisegebieten und dem ständigen Wohnsitz der Gäste	14
6. Ankünfte, Übernachtungen und Aufenthaltsdauer der Gäste in Beherbergungsstätten nach Gemeindegruppen und dem ständigen Wohnsitz der Gäste (ohne Camping)	15
7. Ankünfte, Übernachtungen und Aufenthaltsdauer der Gäste in Beherbergungsstätten nach Kreisen und dem ständigen Wohnsitz der Gäste (ohne Camping)	16
8. Ankünfte, Übernachtungen und Aufenthaltsdauer der Gäste in Beherbergungsstätten nach Kreisen, ausgewählten Betriebsarten und dem ständigen Wohnsitz der Gäste (ohne Camping)	18
9. Ankünfte, Übernachtungen und Aufenthaltsdauer der Gäste in Beherbergungsstätten nach ausgewählten Gemeinden und dem ständigen Wohnsitz der Gäste (ohne Camping)	22
10. Ankünfte, Übernachtungen und Aufenthaltsdauer der Gäste in Beherbergungsstätten in Städten des Vereins Städtetourismus in Thüringen e.V. (ohne Camping)	31
11. Beherbergungsstätten, angebotene Gästebetten und Kapazitätsauslastung nach Betriebsarten sowie Campingplätze	33
12. Beherbergungsstätten, angebotene Gästebetten und Kapazitätsauslastung nach Reisegebieten sowie Campingplätze	34
13. Beherbergungsstätten, angebotene Gästebetten und Kapazitätsauslastung nach Gemeindegruppen (ohne Camping)	34
14. Beherbergungsstätten, angebotene Gästebetten und Kapazitätsauslastung nach Kreisen (ohne Camping)	35
15. Beherbergungsstätten, angebotene Gästebetten und Kapazitätsauslastung nach Kreisen und ausgewählten Betriebsarten	36
16. Beherbergungsstätten, angebotene Gästebetten und Kapazitätsauslastung nach ausgewählten Gemeinden (ohne Camping)	39
17. Beherbergungsstätten, angebotene Gästebetten und Kapazitätsauslastung in Städten des Vereins Städtetourismus in Thüringen e.V.	42

Grafiken

- | | |
|--|---|
| 1. Ankünfte und Übernachtungen in Beherbergungsstätten 2010 bis 2012
nach Monaten (ohne Camping) | 6 |
| 2. Übernachtungen in Beherbergungsstätten und auf Campingplätzen
im Dezember 2012 nach Betriebsarten | 6 |
| 3. Übernachtungen in Beherbergungsstätten und auf Campingplätzen
im Dezember 2012 nach Reisegebieten | 7 |
| 4. Veränderung der Ankünfte und Übernachtungen gegenüber dem Vorjahresmonat
im Dezember 2012 nach Reisegebieten in Prozent (einschl. Camping) | 7 |
| 5. Ankünfte und Übernachtungen in Beherbergungsstätten (ohne Camping)
im Dezember 2012 nach ausgewählten Herkunftsländern der Gäste | 8 |
| 6. Ankünfte und Übernachtungen in Beherbergungsstätten
(ohne Camping) im Dezember 2012 nach Kreisen | 9 |

Karte

- | | |
|---------------------------|----|
| Reisegebiete in Thüringen | 43 |
|---------------------------|----|

Vorbemerkungen

Rechtsgrundlage

Rechtsgrundlage für die Erhebung ist das Gesetz zur Neuordnung der Statistik über die Beherbergung im Reiseverkehr (Beherbergungsstatistikgesetz - BeherbStatG) vom 22. Mai 2002 (BGBl. I S. 1642), zuletzt geändert durch Artikel 1 des Gesetzes vom 23. November 2011 (BGBl. I S. 2298), in Verbindung mit dem Gesetz über die Statistik für Bundeszwecke (Bundesstatistikgesetz - BStatG) vom 22. Januar 1987 (BGBl. I S. 462, 565), zuletzt geändert durch Artikel 3 des Gesetzes vom 7. September 2007 (BGBl. I S. 2246), sowie die Verordnung (EU) Nr. 692/2011 des Europäischen Parlaments und des Rates über die europäische Tourismusstatistik und zur Aufhebung der Richtlinie 95/57/EG des Rates (ABl. L 192 vom 22.7.2011, S. 17).

Erhebungsmerkmale

Erhebungsmerkmale der monatlichen Bundesstatistik sind Ankünfte und Übernachtungen von Gästen im Reiseverkehr; bei Gästen mit Wohnsitz außerhalb der Bundesrepublik Deutschland wird auch das Herkunftsland erfragt. Außerdem werden die Anzahl der im Berichtsmonat angebotenen Gästebetten sowie die Anzahl der Stellplätze auf Campingplätzen erhoben. Bei Hotels, Hotels garnis, Gasthöfen und Pensionen wird jeweils zum 31. Juli eines Jahres die Anzahl der Gästezimmer erfasst, ab Januar 2012 werden bei Betrieben mit mindestens 25 Gästezimmern zusätzlich monatliche Angaben zur Gästezimmerauslastung erfasst.

Betriebskreis

Auskunftspflichtig sind alle Inhaber bzw. Leiter von Beherbergungsstätten mit mindestens zehn Gästebetten bzw. von Campingplätzen mit mindestens zehn Stellplätzen (ohne Dauercamping), unabhängig davon, ob die Beherbergung Hauptzweck (z. B. Hotels, Pensionen) oder nur Nebenzweck des Betriebes (z. B. bei Heilstätten, Sanatorien) ist.

Hinweise

Aufgrund gesetzlicher Änderungen basieren die Ergebnisse **ab dem Berichtsmonat Januar 2012** auf Meldungen von Beherbergungsstätten mit mindestens zehn Schlafgelegenheiten sowie von Campingplätzen mit mindestens zehn Stellplätzen. Die korrekte Berechnung der Veränderungsraten ist durch die rückwirkende Anpassung der Vorjahresergebnisse gewährleistet.

Mit Berichtsmonat Januar 2009 wurde auch bei der Monaterhebung im Tourismus die **neue Klassifikation der Wirtschaftszweige 2008 (WZ 2008)** eingeführt. Dies wirkt sich beim Nachweis nach Betriebsarten aus: Die Schulungsheime bilden mit der Einführung der WZ 2008 eine gesonderte Betriebsart. Zusammen mit den Vorsorge- und Rehabilitationskliniken ergeben sie die Betriebsartengruppe der "Sonstigen tourismusrelevanten Unterkünfte". Diese umfasst alle Betriebsarten, die nicht zum Beherbergungsgewerbe im Sinne der WZ 2008 gehören, die also weder den Hotels, Gasthöfen, Pensionen, den Ferienunterkünften und ähnlichen Beherbergungsstätten noch den Campingplätzen zugeordnet werden. Bei den Vorsorge- und Rehabilitationskliniken wurden mit Einführung der WZ 2008 die stationären Einrichtungen der psychosozialen Betreuung, Suchtbekämpfung u. A. aus der Berichtspflicht entlassen. Die Schullandheime werden bei den Jugendherbergen und Hütten eingruppiert. Die Boardinghouses sind keine eigenständige Betriebsart mehr, sondern werden den Hotels zugeordnet.

Der Aufbau der Tabellen mit Angaben zu den Kapazitäten wurde vereinfacht. Mit den Angaben zum Merkmal "Auslastung" in diesen Tabellen ist stets die europaweit einheitlich definierte "Nettoauslastung" gemeint. Sie bezieht sich auf die verfügbaren, dass heißt die tatsächlich angebotenen Kapazitäten in den im jeweiligen Berichtszeitraum geöffneten Betrieben.

Alle Angaben für das Jahr 2012 beziehen sich auf den aktuellen Gebietsstand des Berichtsmonates. Für die Berechnung der Entwicklung gegenüber dem Vorjahr werden bei Änderungen zum Gebietsstand die Angaben des Vorjahres auf den aktuellen Gebietsstand umgerechnet.

Sind in einer Betriebsart bzw. einem Kreis oder einer Gemeinde weniger als drei geöffnete Beherbergungseinrichtungen/ Campingplätze vorhanden oder meldet bei mehr als zwei geöffneten Betrieben nur einer Gäste- und Übernachtungszahlen (übrige Betriebe haben keine Gäste und Übernachtungen), so sind entsprechend den Bestimmungen der statistischen Geheimhaltung die Angaben zu diesen Betrieben nicht auszuweisen, jedoch in den Summen zu berücksichtigen. Die Veröffentlichung der Anzahl dieser Betriebe ist zulässig, wenn keine weiteren Daten bekannt gemacht werden. Ferner ist sicherzustellen, dass geheim zu haltende Angaben nicht durch Differenzbildung errechnet werden können.

Definitionen und Begriffserläuterungen

Erhebungs- und Darstellungsmerkmale

Beherbergung im Reiseverkehr: Unterbringung von Personen, die sich nicht länger als ein Jahr ohne Unterbrechung an einem anderen Ort als ihrem gewöhnlichen Wohnsitz aufhalten. Der vorübergehende Ortswechsel kann durch Urlaub und Freizeit aber auch durch die Wahrnehmung privater und geschäftlicher Kontakte, den Besuch von Tagungen und Fortbildungsveranstaltungen, Maßnahmen zur Wiederherstellung der Gesundheit oder sonstige Gründe veranlasst sein.

Beherbergungsstätten: Betriebe, die nach Einrichtung und Zweckbestimmung dazu dienen, mindestens zehn Gäste im Reiseverkehr gleichzeitig zu beherbergen, das heißt über mindestens zehn Schlafgelegenheiten verfügen. Zu den Beherbergungsbetrieben zählen auch Unterkünfte, die die Gästebeherbergung nur als Nebenzweck betreiben.

Beherbergungsbetriebe: Beherbergungsstätten und Campingplätze (bei Campingplätzen wird ein Stellplatz mit vier Schlafgelegenheiten gleichgesetzt).

Gästezimmer: Als Gästezimmer gilt eine Einheit, die aus einem Raum oder einer Gruppe von Räumen besteht, die eine unteilbare Mieteinheit in einem Beherbergungsbetrieb bilden. Bei den Gästezimmern kann es sich um Einzel-, Doppel- oder Mehrbettzimmer handeln, je nachdem, ob sie zur dauerhaften Beherbergung von einer, zwei oder mehr Personen eingerichtet sind. Die Zahl der Gästezimmer wird einmal im Jahr zum Stichtag 31. Juli erhoben. Gezählt werden die an diesem Stichtag tatsächlich zur Beherbergung von Gästen zur Verfügung stehenden Gästezimmer. Zimmer, die von Mitarbeitern des Betriebes genutzt werden, zählen nicht als Gästezimmer. Ein Appartement ist eine spezielle Art von Gästezimmer. Es besteht aus einem oder mehreren Räumen mit Küche, separatem Bad und/oder Toilette.

Angebotene Betten/Schlafgelegenheiten: Anzahl der Betten und Schlafgelegenheiten, die am letzten Öffnungstag des Berichtsmonates zur Beherbergung von Gästen zur Verfügung standen. Die Anzahl der Betten/Schlafgelegenheiten entspricht dabei der Anzahl der Personen, die bei Normalbelegung gleichzeitig hätten übernachten können. Nicht berücksichtigt werden behelfsmäßige Schlafgelegenheiten (z. B. Schlafcouchen, Zustellbetten, Kinderbetten), bei deren Benutzung lediglich ein Aufschlag zum Übernachtungspreis berechnet wird. Im Campingbereich wird gemäß einer Vorgabe der Europäischen Kommission ein Stellplatz mit vier Betten gleichgesetzt.

Ankünfte: Anzahl von Gästen in einer Beherbergungsstätte, die im Berichtszeitraum ankamen und zum vorübergehenden Aufenthalt ein Gästebett belegten.

Übernachtungen: Anzahl der Übernachtungen von Gästen, die im Berichtszeitraum ankamen oder aus dem vorherigen Berichtszeitraum noch anwesend waren.

Durchschnittliche Aufenthaltsdauer: Die durchschnittliche Aufenthaltsdauer wird ermittelt, indem die Zahl der Übernachtungen durch die der Ankünfte geteilt wird. Sie kann zum Beispiel in Orten mit Vorsorge- und Rehabilitationskliniken rechnerisch höher sein als die Zahl der Kalendertage des Berichtszeitraums.

Durchschnittliche Auslastung: Die durchschnittliche Auslastung ist der rechnerische Wert, der die Inanspruchnahme der Schlafgelegenheiten in einem Berichtszeitraum ausdrückt. Die prozentuale Angabe wird ermittelt, indem die Zahl der Übernachtungen durch die so genannten „Bettentage“ geteilt wird. Letztere sind das Produkt aus angebotenen Schlafgelegenheiten und der Zahl der Tage, an denen ein Betrieb im Berichtszeitraum tatsächlich geöffnet hatte. Das Produkt beschreibt damit die im Berichtszeitraum angebotene Bettenkapazität.

Herkunftsländer: Für die Erfassung ist grundsätzlich der ständige Wohnsitz oder gewöhnliche Aufenthaltsort der Gäste maßgebend, nicht dagegen deren Staatsangehörigkeit bzw. Nationalität.

Winterhalbjahr/Sommerhalbjahr: Das Sommerhalbjahr umfasst in der amtlichen Tourismusstatistik den Zeitraum von Mai bis Oktober. Entsprechend werden die Monate November bis April dem Winterhalbjahr zugeordnet.

Gliederungsmerkmale

Reisegebiete: Gliederung nach nichtadministrativen Gebietseinheiten (ab 2006), die sich im Wesentlichen an naturräumliche Gegebenheiten anlehnen.

Gemeindegruppen: Zusammenfassung von Gemeinden/Teilen von Gemeinden nach Arten der aufgrund landesrechtlicher Vorschriften verliehenen staatlichen Anerkennung bzw. vorläufigen Anerkennung (z. B. als Mineral- und Moorbad, Luftkurort, Erholungsort). Gemeinden/Teile von Gemeinden ohne diese Anerkennung sind in der Gruppe "Sonstige Gemeinden" enthalten. Die Zuordnung erfolgt durch das Thüringer Ministerium für Wirtschaft, Arbeit und Technologie und wird jährlich abgestimmt.

Betriebsarten: Gruppierungen der Beherbergungsstätten auf der Grundlage der Systematik der Wirtschaftszweige:

1. Hotels, Gasthöfe und Pensionen

Hotels: Beherbergungsstätten, die jedermann zugänglich sind und in denen ein Restaurant - auch für Passanten - vorhanden ist sowie in der Regel weitere Einrichtungen oder Räume für unterschiedliche Zwecke (Konferenzen, Seminare, Sport, Freizeit, Erholung) zur Verfügung stehen.

Hotels garnis: Beherbergungsstätten, die jedermann zugänglich sind und in denen als Mahlzeit höchstens ein Frühstück angeboten wird.

Gasthöfe: Beherbergungsstätten, die jedermann zugänglich sind und in denen außer dem Gastraum in der Regel keine weiteren Aufenthaltsräume zur Verfügung stehen.

Pensionen: Beherbergungsstätten, die jedermann zugänglich sind und in denen Speisen und Getränke nur an Hausgäste abgegeben werden.

2. Ferienunterkünfte und ähnliche Beherbergungsstätten

Jugendherbergen und Hütten: Beherbergungsstätten mit in der Regel einfacher Ausstattung, vorzugsweise für Jugendliche oder Angehörige der sie tragenden Organisation (z.B. Wanderverein), in denen Speisen und Getränke in der Regel nur an Hausgäste abgegeben werden.

Erholungs- und Ferienheime: Beherbergungsstätten, die nur bestimmten Personenkreisen - z. B. Mitgliedern eines Vereins oder einer Organisation, Beschäftigten eines Unternehmens, Kindern, Müttern, Betreuten sozialer Einrichtungen - zugänglich sind und in denen Speisen und Getränke nur an Hausgäste abgegeben werden.

Ferienzentren: Beherbergungsstätten, die jedermann zugänglich sind und nach Einrichtung und Zweckbestimmung dazu dienen, wahlweise unterschiedliche Wohn- und Aufenthaltsmöglichkeiten sowie gleichzeitig Freizeiteinrichtungen in Verbindung mit Einkaufsmöglichkeiten und persönlichen Dienstleistungen zum vorübergehenden Aufenthalt anzubieten. Als Mindestausstattung gilt das Vorhandensein von Hotelunterkunft und anderen Wohngelegenheiten (auch mit Kochgelegenheit), einer Gaststätte, von Einkaufsmöglichkeiten zur Deckung des täglichen Bedarfs und des Freizeitbedarfs sowie von Einrichtungen für persönliche Dienstleistungen, z. B. Massageeinrichtungen, Solarium, Sauna, Friseur, und zur aktiven Freizeitgestaltung, z. B. Schwimmbad, Tennis-, Tischtennis-, Kleingolf-, Trimm-Dich-Anlagen.

Ferienhäuser, -wohnungen: Beherbergungsstätten, die jedermann zugänglich sind und in denen Speisen und Getränke nicht abgegeben werden, aber eine Kochgelegenheit vorhanden ist.

3. Camping

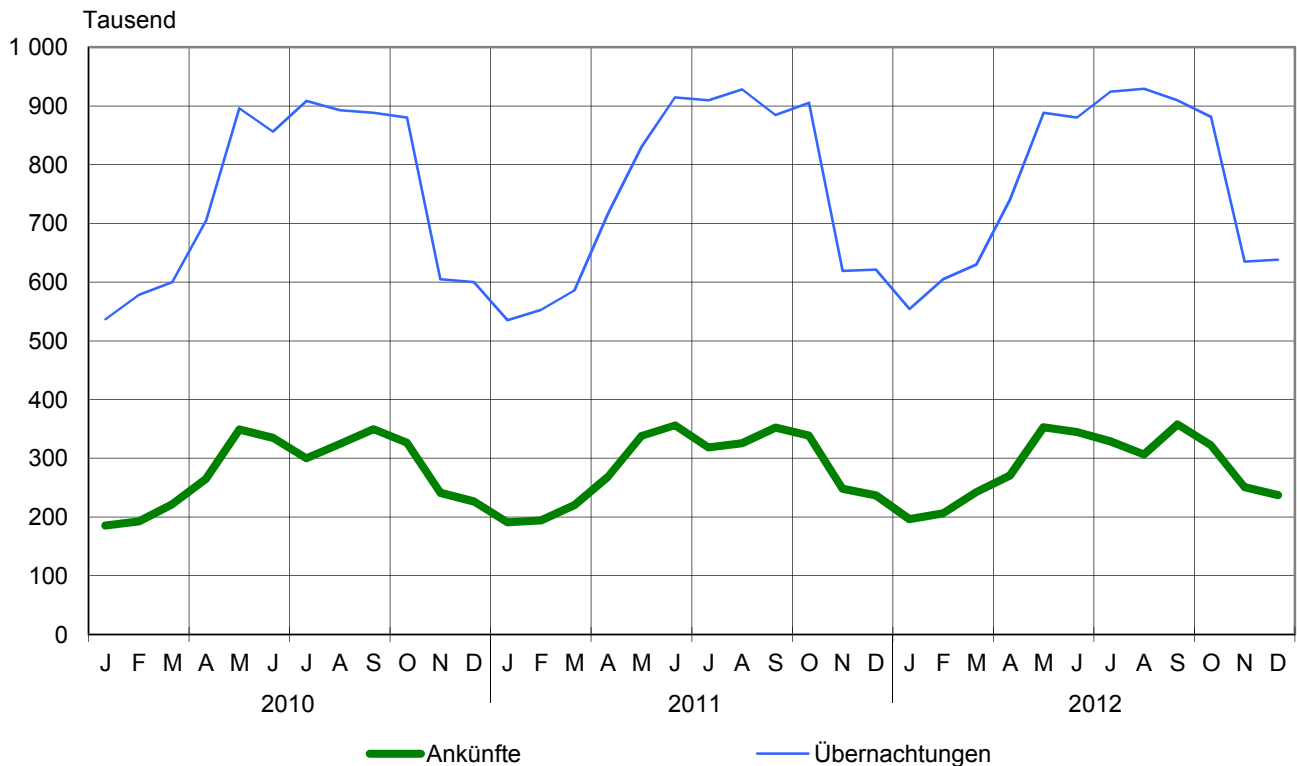
Campingplätze: Abgegrenzte Gelände, die jedermann zum vorübergehenden Aufstellen von mitgebrachten Wohnwagen, Wohnmobilen oder Zelten zugänglich sind. Im Rahmen der Monaterhebung im Tourismus werden nur Campingplätze berücksichtigt, die Urlaubscamping anbieten, nicht aber so genannte Dauercampingplätze. Die Unterscheidung zwischen Urlaubs- oder Dauercamping knüpft an die vertraglich vereinbarte Dauer der Campingplatzbenutzung an. Im Urlaubscamping wird der Stellplatz in der Regel für die Dauer von Tagen oder Wochen gemietet, im Dauercamping dagegen zumeist auf Monats- oder Jahresbasis.

4. Sonstige tourismusrelevante Unterkünfte

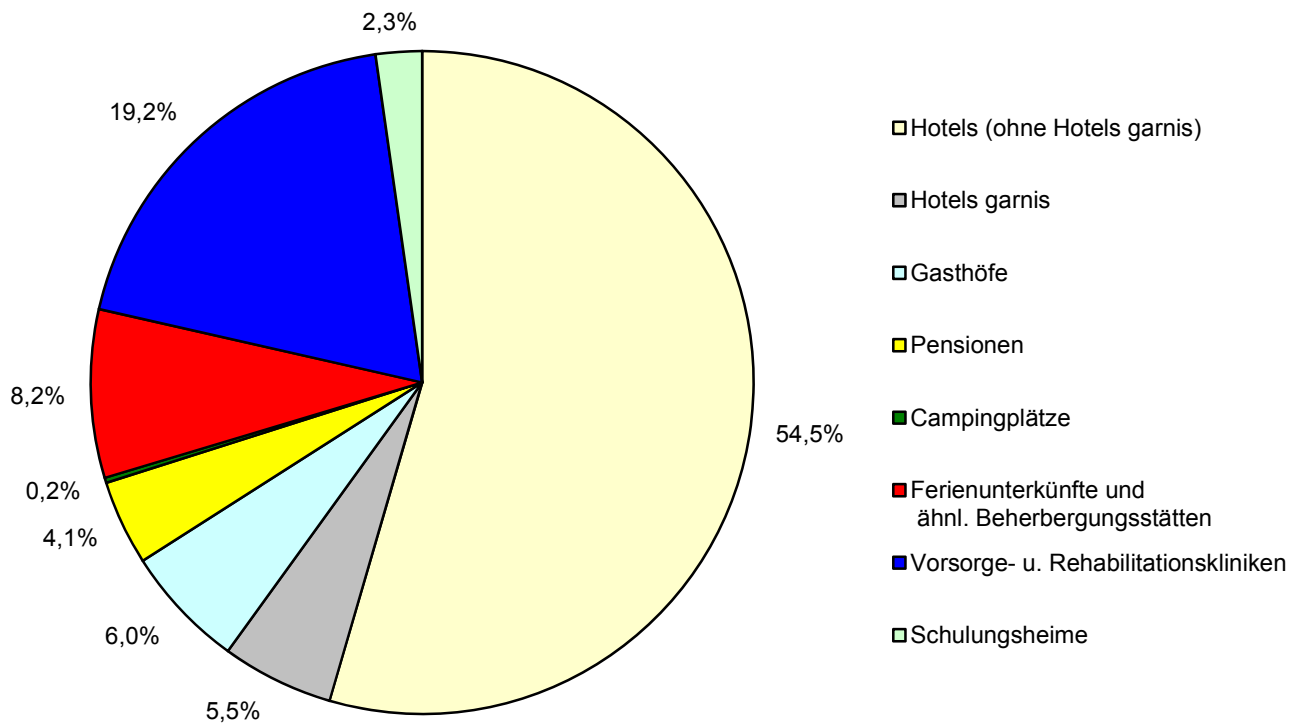
Vorsorge- und Rehabilitationskliniken: Beherbergungsstätten unter ärztlicher Leitung ausschließlich oder überwiegend für Kurgäste. Als Kurgäste gelten Personen, die sich am Ort aufgrund ärztlicher Verordnung vorübergehend aufhalten mit dem Ziel der Erhaltung oder Wiederherstellung ihrer Gesundheit oder ihrer Berufs- oder Arbeitsfähigkeit und die die allgemein angebotenen Kureinrichtungen außerhalb der Beherbergungsstätte in Anspruch nehmen. Hierzu zählen auch Kinderheilstätten, Sanatorien, Kur- und ähnliche Krankenhäuser (Fachabteilungen anderer Krankenhäuser). Im Unterschied zur Krankenhausstatistik werden Vorsorge- und Rehabilitationskliniken in der Beherbergungsstatistik nur dann erfasst, wenn die dort untergebrachten Personen überwiegend in der Lage sind, während des vorübergehenden Aufenthaltes den Anstaltsbereich zu verlassen und die gemeindlichen Fremdenverkehrseinrichtungen in Anspruch zu nehmen.

Schulungsheime: Beherbergungsstätten, die nach Einrichtung und Zweckbestimmung dazu dienen, Unterricht außerhalb des regulären Schul- und Hochschulsystems anzubieten und überwiegend der Erwachsenenbildung dienen.

1. Ankünfte und Übernachtungen in Beherbergungsstätten 2010 bis 2012 ^{*)} nach Monaten (ohne Camping)

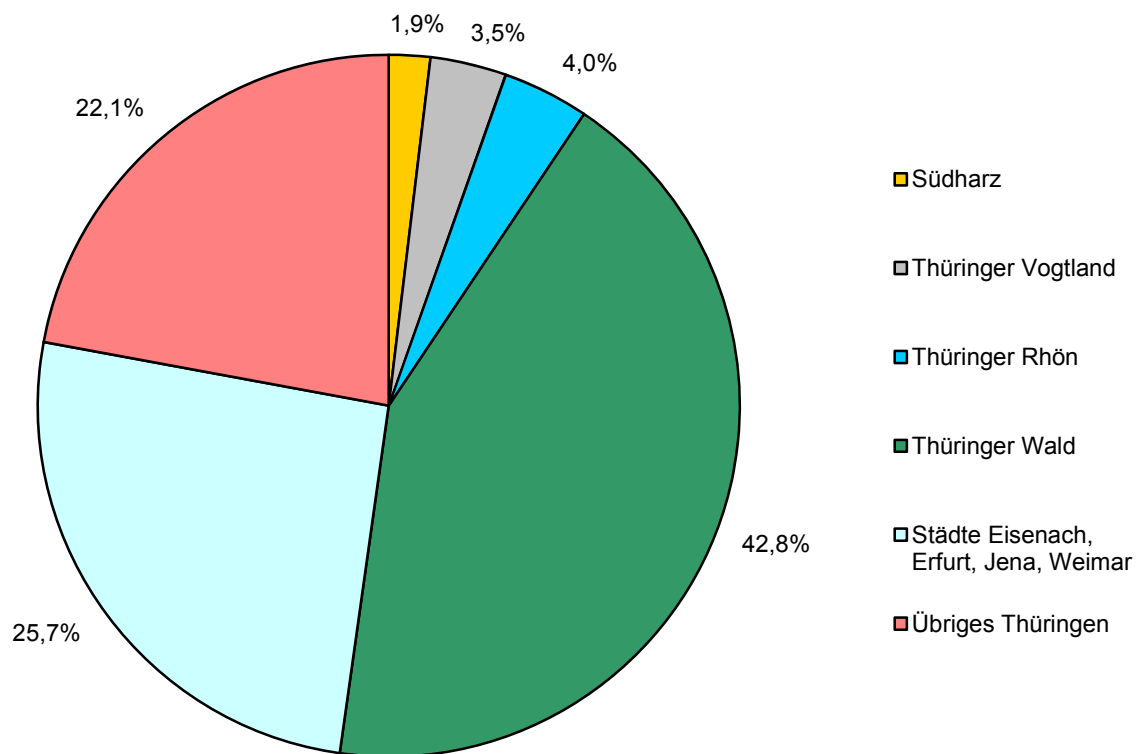


2. Übernachtungen in Beherbergungsstätten und auf Campingplätzen im Dezember 2012 nach Betriebsarten

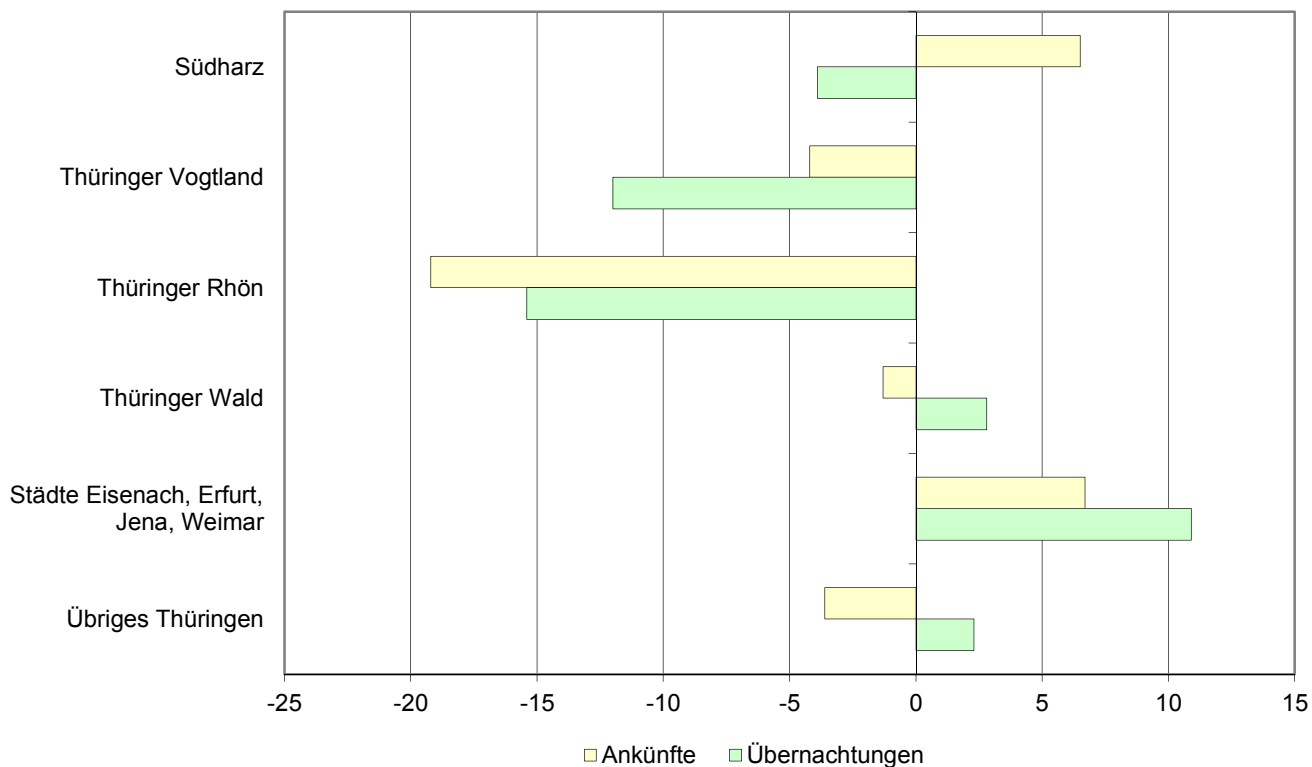


^{*)} bis 2011 mit 9 und mehr Betten, ab 2012 mit 10 und mehr Betten

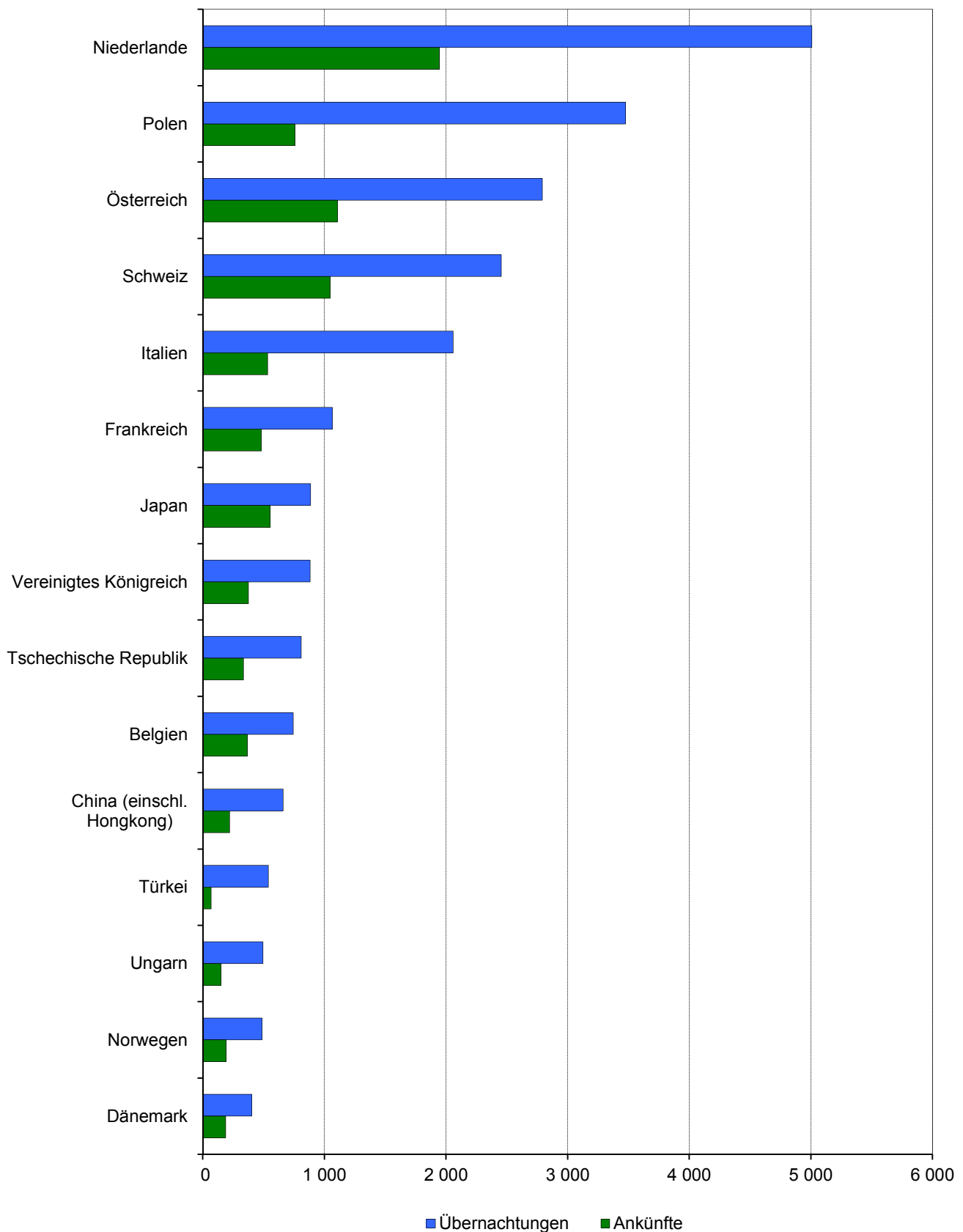
3. Übernachtungen in Beherbergungsstätten und auf Campingplätzen im Dezember 2012 nach Reisegebieten



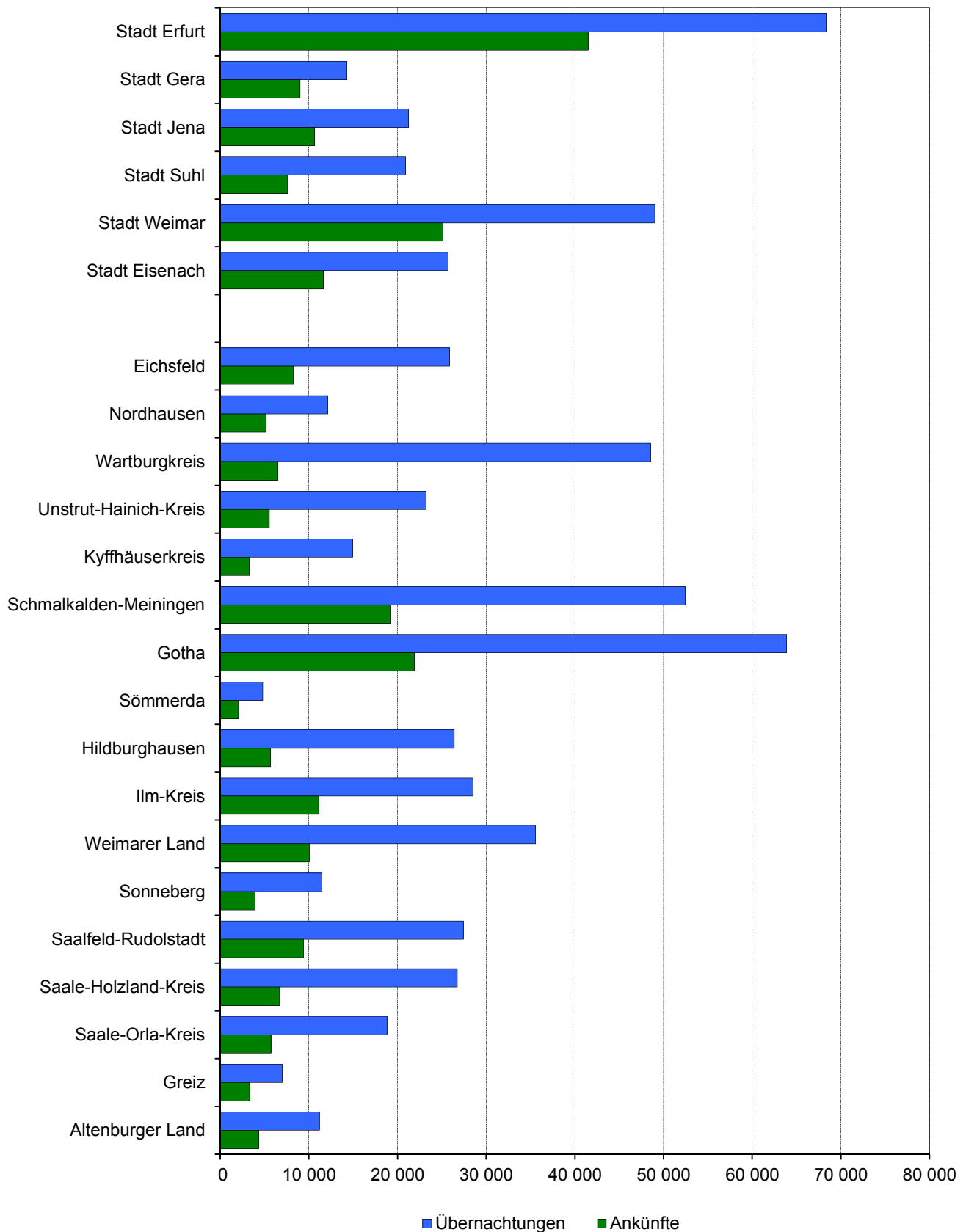
4. Veränderung der Ankünfte und Übernachtungen gegenüber dem Vorjahresmonat im Dezember 2012 nach Reisegebieten in Prozent (einschl. Camping)



**5. Ankünfte und Übernachtungen in Beherbergungsstätten (ohne Camping)
im Dezember 2012 nach ausgewählten Herkunftsländern der Gäste**



6. Ankünfte und Übernachtungen in Beherbergungsstätten (ohne Camping) im Dezember 2012 nach Kreisen



1. Geöffnete Beherbergungsstätten, angebotene Gästebetten, Kapazitätsauslastung, Ankünfte, Übernachtungen und durchschnittliche Aufenthaltsdauer nach Monaten der Jahre 2010 bis 2012 (ohne Camping)

Jahr Monat	Geöffnete Betriebe ¹⁾	Angebotene Betten/Schlaf- gelegenheiten	Durchschnittliche Auslastung der angebotenen Betten/Schlaf- gelegenheiten	Ankünfte		Übernachtungen		Durchschnittliche Aufenthaltsdauer der Gäste
				insgesamt	darunter Ausländer	insgesamt	darunter Ausländer	
	Anzahl		%	Anzahl				Tage
2010								
Januar	1 301	63 685	27,5	185 429	8 532	537 016	19 810	2,9
Februar	1 308	63 842	32,4	192 709	9 086	578 098	19 210	3,0
März	1 314	64 027	30,4	222 288	12 566	600 272	28 134	2,7
April	1 353	66 224	35,5	264 405	15 802	704 251	35 013	2,7
Mai	1 372	67 481	42,8	348 826	23 964	895 774	50 644	2,6
Juni	1 374	67 805	42,1	335 075	25 112	855 980	52 116	2,6
Juli	1 368	67 530	43,7	299 812	35 448	908 659	85 648	3,0
August	1 363	67 336	42,8	324 675	34 015	892 906	77 011	2,8
September	1 361	66 795	44,4	349 777	26 375	888 481	54 907	2,5
Oktober	1 346	66 068	43,2	326 481	18 674	880 228	46 272	2,7
November	1 283	63 917	31,9	241 209	12 581	604 771	30 620	2,5
Dezember	1 309	64 299	30,5	226 427	11 561	599 917	27 723	2,6
2011								
Januar	1 281	63 622	27,5	190 781	9 529	535 434	23 145	2,8
Februar	1 274	62 988	31,4	194 174	9 765	552 390	22 256	2,8
März	1 284	63 671	29,8	220 369	12 519	585 799	28 834	2,7
April	1 327	65 565	36,7	268 586	17 170	716 399	35 945	2,7
Mai	1 340	66 619	40,3	338 259	21 390	830 351	46 026	2,5
Juni	1 350	67 157	45,4	356 301	24 768	914 252	53 686	2,6
Juli	1 351	67 167	43,8	318 288	32 900	909 561	79 873	2,9
August	1 348	67 057	44,8	325 533	31 951	928 164	75 818	2,9
September	1 347	66 396	44,5	352 335	24 598	884 539	54 356	2,5
Oktober	1 330	65 673	44,8	338 712	17 831	905 076	45 753	2,7
November	1 271	63 188	32,9	248 340	13 562	618 857	33 629	2,5
Dezember	1 278	63 131	32,1	236 821	11 476	621 149	30 460	2,6
2012								
Januar	1 231	62 570	28,9	196 226	9 958	554 180	26 797	2,8
Februar	1 225	62 318	33,6	206 279	9 742	604 859	22 399	2,9
März	1 237	62 632	32,6	242 814	14 360	629 873	33 638	2,6
April	1 277	64 516	38,4	270 312	16 946	740 552	36 759	2,7
Mai	1 294	65 879	43,5	352 702	22 159	888 099	48 577	2,5
Juni	1 294	66 056	44,4	344 568	24 531	880 017	57 957	2,6
Juli	1 294	65 909	45,3	328 782	31 717	924 160	79 270	2,8
August	1 295	65 956	45,6	306 587	27 704	929 336	72 467	3,0
September	1 283	65 071	46,7	357 820	23 839	909 870	56 839	2,5
Oktober	1 267	64 649	44,2	322 464	21 951	881 448	56 388	2,7
November	1 226	63 057	33,8	251 187	13 405	634 932	33 971	2,5
Dezember	1 233	62 970	33,1	237 575	12 191	638 359	31 777	2,7

1) ganz oder teilweise geöffnet
bis 2011 - Betriebe mit 9 und mehr Betten
ab 2012 - Betriebe mit 10 und mehr Betten

**2. Ankünfte, Übernachtungen und Aufenthaltsdauer der Gäste in Beherbergungsbetrieben
(einschl. Camping) nach Betriebsarten und dem ständigen Wohnsitz der Gäste**

Betriebsart —— Ständiger Wohnsitz der Gäste	Dezember 2012					Januar bis Dezember 2012				
	Ankünfte		Übernachtungen		durch- schnittliche Aufenthalts- dauer	Ankünfte		Übernachtungen		durch- schnittliche Aufenthalts- dauer
	insgesamt	Veränderung gegenüber dem Vorjahres- monat	insgesamt	Veränderung gegenüber dem Vorjahres- monat		insgesamt	Veränderung gegenüber dem Vorjahres- zeitraum	insgesamt	Veränderung gegenüber dem Vorjahres- zeitraum	
	Anzahl	%	Anzahl	%		Anzahl	%	Anzahl	%	
Hotels, Gasthöfe, Pensionen	207 902	0,6	448 666	4,7	2,2	2 808 668	0,8	5 931 199	2,2	2,1
Deutschland	196 486	0,2	419 804	4,1	2,1	2 594 987	0,8	5 442 895	1,9	2,1
Ausland	11 416	8,2	28 862	14,0	2,5	213 681	0,0	488 304	5,3	2,3
Hotels (ohne Hotels garnis)	158 684	0,9	348 820	5,9	2,2	2 087 881	0,0	4 442 183	1,4	2,1
Deutschland	149 668	0,4	326 545	5,1	2,2	1 923 654	0,2	4 069 763	1,3	2,1
Ausland	9 016	11,2	22 275	17,9	2,5	164 227	- 1,7	372 420	2,4	2,3
Hotels garnis	20 009	4,0	34 924	4,7	1,7	268 333	5,8	477 639	7,9	1,8
Deutschland	18 443	3,7	31 438	4,6	1,7	235 603	6,3	418 075	7,9	1,8
Ausland	1 566	7,3	3 486	5,0	2,2	32 730	2,0	59 564	7,8	1,8
Gasthöfe	18 481	- 7,4	38 428	- 4,9	2,1	287 644	0,0	600 436	1,9	2,1
Deutschland	17 998	- 6,9	37 119	- 4,7	2,1	277 039	- 0,4	572 006	1,1	2,1
Ausland	483	- 20,6	1 309	- 9,7	2,7	10 605	11,3	28 430	19,5	2,7
Pensionen	10 728	5,4	26 494	5,1	2,5	164 810	4,3	410 941	5,1	2,5
Deutschland	10 377	5,9	24 702	4,9	2,4	158 691	3,8	383 051	3,5	2,4
Ausland	351	- 6,6	1 792	8,7	5,1	6 119	21,8	27 890	32,7	4,6
Ferienunterkünfte und ähnliche Beherbergungsstätten	18 937	2,4	52 454	- 0,2	2,8	413 697	2,1	1 186 142	4,2	2,9
Deutschland	18 225	3,1	49 888	3,5	2,7	400 836	1,8	1 128 184	3,8	2,8
Ausland	712	- 11,9	2 566	- 41,4	3,6	12 861	12,0	57 958	12,1	4,5
Erholungs- und Ferienheime	1 240	- 1,8	4 002	0,8	3,2	31 824	3,1	101 426	4,4	3,2
Deutschland	1 239	- 1,3	3 998	1,3	3,2	31 645	2,9	100 840	4,2	3,2
Ausland	1	- 87,5	4	- 83,3	4,0	179	38,8	586	35,0	3,3
Ferienhäuser und Ferien- wohnungen	6 372	9,3	22 132	12,2	3,5	112 645	9,7	381 569	5,5	3,4
Deutschland	6 200	10,8	21 160	13,3	3,4	109 631	10,6	365 427	7,4	3,3
Ausland	172	- 26,2	972	- 8,5	5,7	3 014	- 15,1	16 142	- 23,8	5,4
Jugendherbergen und Hütten	11 325	- 0,6	26 320	- 8,8	2,3	269 228	- 0,9	703 147	3,4	2,6
Deutschland	10 786	- 0,4	24 730	- 3,3	2,3	259 560	- 1,7	661 917	1,9	2,6
Ausland	539	- 4,9	1 590	- 51,7	2,9	9 668	24,0	41 230	37,1	4,3
Campingplätze	507	- 10,4	1 595	6,6	3,1	161 199	- 3,3	478 869	- 0,6	3,0
Deutschland	480	- 13,2	1 552	7,0	3,2	147 171	- 3,8	442 264	- 0,7	3,0
Ausland	27	107,7	43	- 6,5	1,6	14 028	2,7	36 605	1,2	2,6
Sonstige tourismusrelevante										
Unterkünfte	10 736	- 4,6	137 239	- 1,3	12,8	194 951	3,8	2 098 344	2,8	10,8
Deutschland	10 673	- 4,3	136 890	- 1,0	12,8	192 990	4,0	2 087 767	3,0	10,8
Ausland	63	- 40,6	349	- 51,5	5,5	1 961	- 11,5	10 577	- 24,9	5,4
Vorsorge- u. Rehabilitations- kliniken	4 861	- 12,6	122 815	- 2,7	25,3	80 315	- 0,7	1 819 801	3,0	22,7
Deutschland	4 861	- 12,6	122 815	- 2,7	25,3	80 276	- 0,7	1 819 621	3,0	22,7
Ausland	-	-	-	-	-	39	129,4	180	38,5	4,6
Schulungsheime	5 875	3,2	14 424	12,9	2,5	114 636	7,3	278 543	1,5	2,4
Deutschland	5 812	4,0	14 075	16,7	2,4	112 714	7,7	268 146	3,0	2,4
Ausland	63	- 40,6	349	- 51,5	5,5	1 922	- 12,6	10 397	- 25,5	5,4
Beherbergungsbetriebe insgesamt (einschl. Camping)	238 082	0,5	639 954	3,0	2,7	3 578 515	0,9	9 694 554	2,4	2,7
Deutschland	225 864	0,2	608 134	2,9	2,7	3 335 984	0,9	9 101 110	2,2	2,7
Ausland	12 218	6,4	31 820	4,5	2,6	242 531	0,6	593 444	4,9	2,4
nachrichtlich: Beherbergungsstätten insgesamt (ohne Camping)	237 575	0,5	638 359	3,0	2,7	3 417 316	1,1	9 215 685	2,6	2,7
Deutschland	225 384	0,2	606 582	2,9	2,7	3 188 813	1,1	8 658 846	2,4	2,7
Ausland	12 191	6,3	31 777	4,5	2,6	228 503	0,5	556 839	5,2	2,4

**3. Ankünfte, Übernachtungen und Aufenthaltsdauer der Gäste in Beherbergungsstätten
nach Herkunftsländern (ohne Camping)**

Herkunftsland (ständiger Wohnsitz)	Dezember 2012					Januar bis Dezember 2012				
	Ankünfte		Übernachtungen		durch- schnittliche Aufenthalts- dauer	Ankünfte		Übernachtungen		durch- schnittliche Aufenthalts- dauer
	insgesamt	Veränderung gegenüber dem Vorjahres- monat	insgesamt	Veränderung gegenüber dem Vorjahres- monat		insgesamt	Veränderung gegenüber dem Vorjahres- zeitraum	insgesamt	Veränderung gegenüber dem Vorjahres- zeitraum	
Anzahl	%	Anzahl	%	Tage	Anzahl	%	Anzahl	%	Tage	
Deutschland	225 384	0,2	606 582	2,9	2,7	3 188 813	1,1	8 658 846	2,4	2,7
Ausland	12 191	6,3	31 777	4,5	2,6	228 503	0,5	556 839	5,2	2,4
Europa	9 328	1,3	25 742	1,2	2,8	181 144	- 0,6	453 857	5,3	2,5
Belgien	367	1,7	744	5,2	2,0	8 191	1,5	18 686	6,2	2,3
Bulgarien	29	- 34,1	120	- 31,0	4,1	1 153	65,2	5 439	126,2	4,7
Dänemark	188	- 13,4	402	10,7	2,1	10 585	1,5	21 827	0,4	2,1
Estland	4	- 73,3	30	- 28,6	7,5	467	24,2	795	- 7,0	1,7
Finnland	100	- 21,3	273	- 10,2	2,7	1 808	5,4	3 911	2,4	2,2
Frankreich	481	- 9,9	1 065	- 7,9	2,2	9 953	- 7,9	21 234	- 7,5	2,1
Griechenland	21	- 69,1	43	- 79,1	2,0	538	- 16,1	1 148	- 21,5	2,1
Irland	42	20,0	98	28,9	2,3	463	- 7,2	993	- 2,6	2,1
Island	7	x	36	x	5,1	164	6,5	378	18,5	2,3
Italien	533	41,0	2 060	129,9	3,9	9 672	25,7	32 547	88,9	3,4
Lettland	18	- 41,9	42	- 52,3	2,3	395	11,0	1 160	30,6	2,9
Litauen	39	- 42,6	75	- 70,1	1,9	984	39,8	4 006	91,2	4,1
Luxemburg	111	- 21,3	170	- 20,2	1,5	1 736	23,5	3 253	19,6	1,9
Malta	20	x	62	x	3,1	86	177,4	250	242,5	2,9
Niederlande	1 946	- 0,3	5 008	11,2	2,6	35 592	- 15,5	96 915	- 14,3	2,7
Norwegen	193	22,2	487	30,6	2,5	2 474	9,5	5 977	34,0	2,4
Österreich	1 109	33,9	2 793	38,0	2,5	16 584	1,4	36 257	- 4,4	2,2
Polen	759	- 1,9	3 477	- 14,8	4,6	12 288	19,2	39 577	28,4	3,2
Portugal	18	- 48,6	122	28,4	6,8	656	42,0	1 642	50,5	2,5
Rumänien	85	7,6	376	145,8	4,4	1 982	64,9	7 568	72,3	3,8
Russland	649	139,5	1 136	134,7	1,8	11 127	- 9,9	21 598	7,2	1,9
Schweden	182	- 35,9	388	- 46,6	2,1	6 798	- 6,5	10 265	- 8,6	1,5
Schweiz	1 049	- 8,3	2 454	- 3,9	2,3	18 541	- 3,2	36 082	- 5,3	1,9
Slowakische Republik	64	- 63,6	379	- 44,5	5,9	1 255	- 31,6	6 776	- 26,8	5,4
Slowenien	21	- 68,7	171	- 30,5	8,1	723	24,4	2 606	- 2,5	3,6
Spanien	158	-	380	- 22,3	2,4	3 534	- 16,5	8 353	- 13,8	2,4
Tschechische Republik	335	- 28,9	810	- 29,7	2,4	7 047	30,3	17 191	39,0	2,4
Türkei	68	21,4	539	99,6	7,9	879	40,9	5 063	122,0	5,8
Ukraine	51	13,3	102	17,2	2,0	1 323	- 1,8	3 390	- 19,4	2,6
Ungarn	149	46,1	494	- 59,0	3,3	3 025	33,8	12 880	64,7	4,3
Vereinigtes Königreich	375	- 6,9	883	7,7	2,4	8 206	4,5	17 332	13,9	2,1
Zypern	4	-	15	275,0	3,8	37	12,1	109	45,3	2,9
sonstige europäische Länder	153	- 15,9	508	- 49,9	3,3	2 878	- 1,9	8 649	- 20,2	3,0
Afrika	67	8,1	208	12,4	3,1	1 023	15,9	2 980	20,6	2,9
Republik Südafrika	26	- 27,8	46	- 58,9	1,8	270	- 22,6	608	- 24,3	2,3
sonstige afrikanische Länder	41	57,7	162	121,9	4,0	753	41,0	2 372	42,1	3,2
Asien	990	50,0	2 118	8,9	2,1	15 245	11,7	36 418	1,4	2,4
Arabische Golfstaaten	19	- 32,1	56	- 80,1	2,9	572	5,7	3 567	4,4	6,2
China (einschl. Hongkong)	221	41,7	660	31,0	3,0	3 179	38,3	8 330	8,0	2,6
Indien	21	50,0	126	11,5	6,0	490	- 19,1	3 485	38,4	7,1
Israel	25	- 32,4	59	- 56,9	2,4	798	- 20,2	1 870	- 30,2	2,3
Japan	554	103,7	887	71,6	1,6	6 397	25,4	10 645	21,4	1,7
Südkorea	25	- 52,8	35	- 47,8	1,4	875	0,7	1 370	- 9,6	1,6
Taiwan	15	150,0	50	x	3,3	919	10,9	1 480	6,9	1,6
sonstige asiatische Länder	110	17,0	245	- 23,2	2,2	2 015	- 16,1	5 671	- 28,4	2,8
Amerika	648	- 6,5	1 661	16,6	2,6	15 281	1,6	34 806	13,3	2,3
Kanada	56	16,7	148	46,5	2,6	1 440	0,5	3 600	- 5,3	2,5
USA	457	- 19,3	1 033	- 12,6	2,3	11 145	- 4,2	24 384	10,3	2,2
Mittelamerika und Karibik	9	50,0	42	75,0	4,7	573	47,3	1 580	45,6	2,8
Brasilien	109	91,2	348	x	3,2	1 392	39,9	3 299	40,1	2,4
sonstige südamerik. Länder	17	6,3	90	150,0	5,3	731	24,7	1 943	40,8	2,7
Australien und Ozeanien	109	23,9	270	57,9	2,5	1 655	- 6,5	3 633	- 9,1	2,2
Australien	92	43,8	235	104,3	2,6	1 363	- 7,2	3 095	7,0	2,3
Neuseeland, Ozeanien	17	- 29,2	35	- 37,5	2,1	292	- 3,0	538	- 51,2	1,8
Ohne Angabe	1 049	39,1	1 778	42,9	1,7	14 155	2,2	25 145	- 1,4	1,8
Insgesamt	237 575	0,5	638 359	3,0	2,7	3 417 316	1,1	9 215 685	2,6	2,7

**4. Ankünfte, Übernachtungen und Aufenthaltsdauer der Gäste
auf Campingplätzen nach Herkunftsländern**

Herkunftsland (ständiger Wohnsitz)	Dezember 2012					Januar bis Dezember 2012				
	Ankünfte		Übernachtungen		durch- schnittliche Aufenthalts- dauer	Ankünfte		Übernachtungen		durch- schnittliche Aufenthalts- dauer
	insgesamt	Veränderung gegenüber dem Vorjahres- monat	insgesamt	Veränderung gegenüber dem Vorjahres- monat		insgesamt	Veränderung gegenüber dem Vorjahres- zeitraum	insgesamt	Veränderung gegenüber dem Vorjahres- zeitraum	
	Anzahl	%	Anzahl	%		Anzahl	%	Anzahl	%	
Deutschland	480	- 13,2	1 552	7,0	3,2	147 171	- 3,8	442 264	- 0,7	3,0
Ausland	27	107,7	43	- 6,5	1,6	14 028	2,7	36 605	1,2	2,6
Europa	27	107,7	43	- 6,5	1,6	13 567	4,7	35 402	2,1	2,6
Belgien	2	x	2	x	1,0	394	- 14,7	1 087	- 7,2	2,8
Bulgarien	-	x	-	x	x	8	x	16	x	2,0
Dänemark	-	x	-	x	x	1 182	27,1	2 031	21,5	1,7
Estland	-	x	-	x	x	36	100,0	59	181,0	1,6
Finnland	-	x	-	x	x	192	-	233	-	1,2
Frankreich	-	x	-	x	x	605	- 15,3	990	- 12,9	1,6
Griechenland	-	x	-	x	x	8	-	14	40,0	1,8
Irland	-	x	-	x	x	73	55,3	168	158,5	2,3
Island	-	x	-	x	x	7	16,7	20	150,0	2,9
Italien	-	x	-	x	x	264	- 13,2	349	- 17,1	1,3
Lettland	-	x	-	x	x	18	- 47,1	29	- 29,3	1,6
Litauen	-	x	-	x	x	35	- 20,5	35	- 34,0	1,0
Luxemburg	-	x	-	x	x	23	27,8	48	84,6	2,1
Malta	-	-	-	-	-	-	-	-	-	-
Niederlande	21	250,0	37	32,1	1,8	7 614	10,8	24 053	4,6	3,2
Norwegen	-	x	-	x	x	187	- 3,6	319	- 22,8	1,7
Österreich	-	x	-	x	x	458	- 10,7	813	- 9,7	1,8
Polen	-	x	-	x	x	117	- 2,5	209	11,8	1,8
Portugal	-	x	-	x	x	5	- 80,0	5	- 80,0	1,0
Rumänien	-	x	-	x	x	11	37,5	20	- 51,2	1,8
Russland	-	x	-	x	x	28	16,7	64	120,7	2,3
Schweden	-	x	-	x	x	392	25,6	609	35,3	1,6
Schweiz	-	x	-	x	x	1 032	6,8	2 133	14,3	2,1
Slowakische Republik	-	x	-	x	x	9	- 43,8	16	- 50,0	1,8
Slowenien	-	x	-	x	x	14	55,6	29	45,0	2,1
Spanien	-	x	-	x	x	84	- 40,4	147	- 38,2	1,8
Tschechische Republik	-	x	-	x	x	117	24,5	236	61,6	2,0
Türkei	-	-	-	-	-	-	-	-	-	-
Ukraine	-	x	-	x	x	8	- 66,7	8	- 81,0	1,0
Ungarn	-	x	-	x	x	37	- 11,9	181	79,2	4,9
Vereinigtes Königreich	4	-	4	-	1,0	566	- 25,9	1 389	- 37,6	2,5
Zypern	-	x	-	x	x	2	x	6	x	3,0
sonstige europäische Länder	-	x	-	x	x	41	- 30,5	86	- 9,5	2,1
Afrika	-	x	-	x	x	9	- 91,4	23	- 89,0	2,6
Republik Südafrika	-	x	-	x	x	2	- 98,1	2	- 99,0	1,0
sonstige afrikanische Länder	-	x	-	x	x	7	x	21	x	3,0
Asien	-	x	-	x	x	45	28,6	138	122,6	3,1
Arabische Golfstaaten	-	-	-	-	-	-	-	-	-	-
China (einschl. Hongkong)	-	x	-	x	x	29	262,5	110	243,8	3,8
Indien	-	x	-	x	x	3	x	3	x	1,0
Israel	-	x	-	x	x	6	- 60,0	8	- 50,0	1,3
Japan	-	x	-	x	x	5	x	14	x	2,8
Südkorea	-	x	-	x	x	1	- 75,0	1	- 83,3	1,0
Taiwan	-	x	-	x	x	-	x	-	x	x
sonstige asiatische Länder	-	x	-	x	x	1	- 80,0	2	- 60,0	2,0
Amerika	-	x	-	x	x	89	18,7	238	76,3	2,7
Kanada	-	x	-	x	x	25	- 13,8	61	35,6	2,4
USA	-	x	-	x	x	62	93,8	175	153,6	2,8
Mittelamerika und Karibik	-	x	-	x	x	-	x	-	x	x
Brasilien	-	x	-	x	x	2	100,0	2	100,0	1,0
sonstige südamerik. Länder	-	x	-	x	x	-	x	-	x	x
Australien und Ozeanien	-	x	-	x	x	92	- 8,9	162	32,8	1,8
Australien	-	x	-	x	x	71	- 5,3	106	24,7	1,5
Neuseeland, Ozeanien	-	x	-	x	x	21	- 19,2	56	51,4	2,7
Ohne Angabe	-	x	-	x	x	226	- 39,7	642	- 34,2	2,8
Insgesamt	507	- 10,4	1 595	6,6	3,1	161 199	- 3,3	478 869	- 0,6	3,0

**5. Ankünfte, Übernachtungen und Aufenthaltsdauer der Gäste in Beherbergungsbetrieben (einschl. Camping)
nach Reisegebieten und dem ständigen Wohnsitz der Gäste**

Reisegebiet ----- Ständiger Wohnsitz der Gäste	Dezember 2012					Januar bis Dezember 2012				
	Ankünfte		Übernachtungen		durch- schnittliche Aufenthalts- dauer	Ankünfte		Übernachtungen		durch- schnittliche Aufenthalts- dauer
	insgesamt	Veränderung gegenüber dem Vorjahres- monat	insgesamt	Veränderung gegenüber dem Vorjahres- monat		insgesamt	Veränderung gegenüber dem Vorjahres- zeitraum	insgesamt	Veränderung gegenüber dem Vorjahres- zeitraum	
	Anzahl	%	Anzahl	%		Anzahl	%	Anzahl	%	
Südharz	5 211	6,5	12 209	- 3,9	2,3	68 450	2,5	180 001	1,3	2,6
Deutschland	5 141	8,9	12 079	- 2,8	2,3	65 285	1,6	172 551	0,1	2,6
Ausland	70	- 58,8	130	- 53,2	1,9	3 165	25,0	7 450	41,5	2,4
Thüringer Vogtland	12 982	- 4,2	22 401	- 12,0	1,7	183 254	- 1,2	347 893	- 4,1	1,9
Deutschland	11 483	- 5,8	20 034	- 12,5	1,7	162 010	- 0,9	307 105	- 3,9	1,9
Ausland	1 499	10,6	2 367	- 7,7	1,6	21 244	- 3,7	40 788	- 5,6	1,9
Thüringer Rhön	6 553	- 19,2	25 472	- 15,4	3,9	121 044	- 1,9	486 761	4,3	4,0
Deutschland	6 373	- 17,9	25 019	- 13,9	3,9	115 991	- 1,9	474 924	4,2	4,1
Ausland	180	- 48,0	453	- 57,3	2,5	5 053	- 2,5	11 837	10,4	2,3
Thüringer Wald	84 818	- 1,3	274 146	2,8	3,2	1 409 480	0,7	4 384 849	1,1	3,1
Deutschland	82 350	- 1,1	267 336	4,1	3,2	1 354 113	1,0	4 213 227	1,5	3,1
Ausland	2 468	- 6,1	6 810	- 31,1	2,8	55 367	- 5,7	171 622	- 6,8	3,1
Städte Eisenach, Erfurt, Jena, Weimar	88 880	6,7	164 290	10,9	1,8	1 098 436	- 0,6	2 003 654	1,2	1,8
Deutschland	83 215	6,8	149 964	10,1	1,8	983 703	- 0,6	1 765 347	0,5	1,8
Ausland	5 665	4,3	14 326	20,1	2,5	114 733	- 0,4	238 307	6,7	2,1
Übriges Thüringen	39 638	- 3,6	141 436	2,3	3,6	697 851	4,8	2 291 396	6,8	3,3
Deutschland	37 302	- 5,8	133 702	0,1	3,6	654 882	4,1	2 167 956	5,9	3,3
Ausland	2 336	50,8	7 734	63,1	3,3	42 969	15,3	123 440	24,7	2,9
Beherbergungsbetriebe insgesamt (einschl. Camping)	238 082	0,5	639 954	3,0	2,7	3 578 515	0,9	9 694 554	2,4	2,7
Deutschland	225 864	0,2	608 134	2,9	2,7	3 335 984	0,9	9 101 110	2,2	2,7
Ausland	12 218	6,4	31 820	4,5	2,6	242 531	0,6	593 444	4,9	2,4
nachrichtlich: Beherbergungsstätten insgesamt (ohne Camping)	237 575	0,5	638 359	3,0	2,7	3 417 316	1,1	9 215 685	2,6	2,7
Deutschland	225 384	0,2	606 582	2,9	2,7	3 188 813	1,1	8 658 846	2,4	2,7
Ausland	12 191	6,3	31 777	4,5	2,6	228 503	0,5	556 839	5,2	2,4

**6. Ankünfte, Übernachtungen und Aufenthaltsdauer der Gäste in Beherbergungsstätten
nach Gemeindegruppen und dem ständigen Wohnsitz der Gäste (ohne Camping)**

Gemeindegruppe ----- Ständiger Wohnsitz der Gäste	Dezember 2012					Januar bis Dezember 2012				
	Ankünfte		Übernachtungen		durch- schnittliche Aufenthalts- dauer	Ankünfte		Übernachtungen		durch- schnittliche Aufenthalts- dauer
	insgesamt	Veränderung gegenüber dem Vorjahres- monat	insgesamt	Veränderung gegenüber dem Vorjahres- monat		insgesamt	Veränderung gegenüber dem Vorjahres- zeitraum	insgesamt	Veränderung gegenüber dem Vorjahres- zeitraum	
	Anzahl	%	Anzahl	%		Anzahl	%	Anzahl	%	
Heilbäder zusammen	22 952	- 5,3	154 296	- 0,2	6,7	356 999	2,0	2 258 723	2,5	6,3
Deutschland	22 361	- 5,9	152 166	- 0,8	6,8	346 678	1,6	2 220 714	2,0	6,4
Ausland	591	19,6	2 130	68,9	3,6	10 321	15,1	38 009	42,6	3,7
Mineral-, Moor-, Sole- und Thermalbäder	16 073	- 2,6	107 780	4,6	6,7	248 587	4,4	1 553 169	5,8	6,2
Deutschland	15 530	- 3,7	105 755	3,7	6,8	239 909	3,9	1 520 044	5,1	6,3
Ausland	543	41,4	2 025	88,9	3,7	8 678	23,3	33 125	57,1	3,8
Orte mit Kurbetrieb	1 648	- 11,3	21 878	- 5,7	13,3	26 840	0,3	324 459	6,8	12,1
Deutschland	1 629	- 9,4	21 842	- 5,6	13,4	26 320	- 0,3	323 121	6,6	12,3
Ausland	19	- 67,8	36	- 50,7	1,9	520	42,9	1 338	96,5	2,6
heilklimatische Kurorte	3 054	- 16,8	12 304	- 23,9	4,0	46 602	- 8,2	193 234	- 21,6	4,1
Deutschland	3 043	- 16,6	12 259	- 23,9	4,0	46 260	- 7,6	191 732	- 21,3	4,1
Ausland	11	- 54,2	45	- 33,8	4,1	342	- 52,6	1 502	- 45,0	4,4
Kneippkurorte	2 177	- 1,7	12 334	1,2	5,7	34 970	1,1	187 861	1,6	5,4
Deutschland	2 159	- 1,3	12 310	1,4	5,7	34 189	1,3	185 817	1,7	5,4
Ausland	18	- 33,3	24	- 50,0	1,3	781	- 7,0	2 044	- 5,1	2,6
Luftkurorte	18 870	2,6	61 770	7,6	3,3	254 388	6,2	817 532	7,8	3,2
Deutschland	18 537	3,1	60 694	7,8	3,3	248 092	6,7	783 973	7,4	3,2
Ausland	333	- 19,2	1 076	- 6,4	3,2	6 296	- 11,7	33 559	16,6	5,3
Erholungsorte	17 689	- 4,0	49 956	7,7	2,8	284 207	- 2,5	781 429	1,0	2,7
Deutschland	17 275	- 3,5	48 763	8,9	2,8	274 658	- 1,5	751 576	2,1	2,7
Ausland	414	- 21,4	1 193	- 25,7	2,9	9 549	- 25,3	29 853	- 20,8	3,1
Sonstige Gemeinden	178 064	1,6	372 337	3,0	2,1	2 521 722	0,9	5 358 001	2,1	2,1
Deutschland	167 211	1,2	344 959	2,9	2,1	2 319 385	0,8	4 902 583	1,9	2,1
Ausland	10 853	8,2	27 378	3,7	2,5	202 337	1,9	455 418	4,4	2,3
Gemeindegruppen insgesamt	237 575	0,5	638 359	3,0	2,7	3 417 316	1,1	9 215 685	2,6	2,7
Deutschland	225 384	0,2	606 582	2,9	2,7	3 188 813	1,1	8 658 846	2,4	2,7
Ausland	12 191	6,3	31 777	4,5	2,6	228 503	0,5	556 839	5,2	2,4

**7. Ankünfte, Übernachtungen und Aufenthaltsdauer der Gäste in Beherbergungsstätten
nach Kreisen und dem ständigen Wohnsitz der Gäste (ohne Camping)**

Kreisfreie Stadt Landkreis Land ----- Ständiger Wohnsitz der Gäste	Dezember 2012					Januar bis Dezember 2012				
	Ankünfte		Übernachtungen		durch- schnittliche Aufenthalts- dauer	Ankünfte		Übernachtungen		durch- schnittliche Aufenthalts- dauer
	insgesamt	Veränderung gegenüber dem Vorjahres- monat	insgesamt	Veränderung gegenüber dem Vorjahres- monat		insgesamt	Veränderung gegenüber dem Vorjahres- zeitraum	insgesamt	Veränderung gegenüber dem Vorjahres- zeitraum	
	Anzahl	%	Anzahl	%		Anzahl	%	Anzahl	%	
Stadt Erfurt	41 489	6,4	68 326	3,5	1,6	434 835	3,7	751 969	3,6	1,7
Deutschland	39 826	8,0	64 723	5,6	1,6	402 016	3,3	687 440	3,0	1,7
Ausland	1 663	- 22,0	3 603	- 23,8	2,2	32 819	9,5	64 529	10,4	2,0
Stadt Gera	8 995	- 3,8	14 281	- 13,5	1,6	113 482	0,3	194 721	- 6,7	1,7
Deutschland	7 635	- 6,8	12 473	- 15,0	1,6	96 415	1,6	168 205	- 4,5	1,7
Ausland	1 360	17,4	1 808	- 1,6	1,3	17 067	- 5,9	26 516	- 18,6	1,6
Stadt Jena	10 639	11,2	21 249	17,4	2,0	143 830	- 12,3	278 411	- 8,8	1,9
Deutschland	9 608	9,4	18 082	15,1	1,9	125 603	- 11,0	229 833	- 10,0	1,8
Ausland	1 031	31,7	3 167	32,6	3,1	18 227	- 20,5	48 578	- 2,3	2,7
Stadt Suhl	7 596	- 1,6	20 894	5,0	2,8	93 276	4,6	245 446	1,7	2,6
Deutschland	7 410	- 0,9	20 397	7,0	2,8	89 716	5,6	232 041	2,7	2,6
Ausland	186	- 24,4	497	- 40,6	2,7	3 560	- 15,5	13 405	- 13,1	3,8
Stadt Weimar	25 121	12,0	49 017	15,8	2,0	349 105	1,8	650 181	1,5	1,9
Deutschland	22 963	11,5	44 618	14,9	1,9	303 769	1,4	564 201	1,5	1,9
Ausland	2 158	17,7	4 399	25,3	2,0	45 336	4,1	85 980	2,0	1,9
Stadt Eisenach	11 631	- 5,1	25 698	18,9	2,2	165 716	- 4,1	310 785	5,8	1,9
Deutschland	10 818	- 6,6	22 541	10,9	2,1	148 525	- 4,2	274 616	3,4	1,8
Ausland	813	20,1	3 157	144,9	3,9	17 191	- 2,8	36 169	27,5	2,1
Eichsfeld	8 277	8,0	25 862	13,5	3,1	127 977	11,9	388 601	15,1	3,0
Deutschland	7 843	6,8	23 812	10,8	3,0	120 375	11,3	354 924	12,0	2,9
Ausland	434	36,9	2 050	59,0	4,7	7 602	22,6	33 677	61,1	4,4
Nordhausen	5 186	6,5	12 134	- 3,9	2,3	66 350	2,6	173 257	1,0	2,6
Deutschland	5 116	8,8	12 004	- 2,7	2,3	63 498	1,7	166 685	- 0,1	2,6
Ausland	70	- 58,8	130	- 53,2	1,9	2 852	27,9	6 572	43,8	2,3
Wartburgkreis	6 507	- 16,8	48 533	- 8,9	7,5	126 737	- 6,1	790 829	0,0	6,2
Deutschland	6 350	- 15,7	48 128	- 5,5	7,6	122 462	- 6,1	779 366	0,0	6,4
Ausland	157	- 45,5	405	- 82,8	2,6	4 275	- 3,8	11 463	1,3	2,7
Unstrut-Hainich-Kreis	5 543	- 5,8	23 250	- 5,8	4,2	98 944	0,5	361 207	1,1	3,7
Deutschland	5 105	- 12,0	22 414	- 8,6	4,4	93 825	- 1,0	350 346	0,2	3,7
Ausland	438	x	836	x	1,9	5 119	41,1	10 861	45,1	2,1
Kyffhäuserkreis	3 281	- 13,7	14 942	1,0	4,6	85 312	6,6	305 001	8,8	3,6
Deutschland	3 171	- 13,8	14 705	1,1	4,6	83 408	6,3	300 115	8,4	3,6
Ausland	110	- 9,8	237	- 4,0	2,2	1 904	23,1	4 886	41,5	2,6
Schmalkalden-Meiningen	19 178	3,3	52 446	5,8	2,7	270 042	7,4	735 223	9,9	2,7
Deutschland	18 751	4,1	51 203	6,9	2,7	262 212	7,3	704 624	9,6	2,7
Ausland	427	- 22,9	1 243	- 26,4	2,9	7 830	9,5	30 599	18,1	3,9

Noch: 7. Ankünfte, Übernachtungen und Aufenthaltsdauer der Gäste in Beherbergungsstätten
nach Kreisen und dem ständigen Wohnsitz der Gäste (ohne Camping)

Kreisfreie Stadt Landkreis Land ----- Ständiger Wohnsitz der Gäste	Dezember 2012					Januar bis Dezember 2012				
	Ankünfte		Übernachtungen		durch- schnittliche Aufenthalts- dauer	Ankünfte		Übernachtungen		durch- schnittliche Aufenthalts- dauer
	insgesamt	Veränderung gegenüber dem Vorjahres- monat	insgesamt	Veränderung gegenüber dem Vorjahres- monat		insgesamt	Veränderung gegenüber dem Vorjahres- zeitraum	insgesamt	Veränderung gegenüber dem Vorjahres- zeitraum	
	Anzahl	%	Anzahl	%		Anzahl	%	Anzahl	%	
Gotha	21 873	- 4,3	63 877	- 0,7	2,9	318 753	2,2	916 811	0,9	2,9
Deutschland	21 169	- 4,4	62 177	0,4	2,9	304 132	2,9	873 619	1,4	2,9
Ausland	704	- 1,0	1 700	- 29,0	2,4	14 621	- 11,4	43 192	- 7,9	3,0
Sömmerda	2 065	- 1,1	4 807	12,2	2,3	35 054	- 1,6	81 358	- 6,7	2,3
Deutschland	1 971	- 3,2	4 039	2,3	2,0	34 000	- 0,9	72 659	- 6,1	2,1
Ausland	94	80,8	768	127,2	8,2	1 054	- 19,5	8 699	- 11,0	8,3
Hildburghausen	5 663	- 26,9	26 379	- 11,5	4,7	101 564	- 14,7	417 377	- 10,1	4,1
Deutschland	5 578	- 26,6	26 043	- 11,6	4,7	99 105	- 14,5	407 295	- 10,4	4,1
Ausland	85	- 41,4	336	- 9,4	4,0	2 459	- 22,9	10 082	2,5	4,1
Ilm-Kreis	11 096	8,5	28 500	15,7	2,6	173 132	6,3	421 388	5,1	2,4
Deutschland	10 729	8,5	27 169	15,0	2,5	165 460	6,6	398 427	6,3	2,4
Ausland	367	7,6	1 331	30,4	3,6	7 672	- 0,8	22 961	- 12,5	3,0
Weimarer Land	10 034	- 4,4	35 560	- 0,1	3,5	161 894	5,2	567 503	9,7	3,5
Deutschland	9 535	- 4,8	34 383	- 0,2	3,6	151 130	3,9	548 142	9,6	3,6
Ausland	499	3,3	1 177	4,3	2,4	10 764	27,6	19 361	13,6	1,8
Sonneberg	3 940	- 6,0	11 467	10,4	2,9	57 053	0,8	177 350	5,5	3,1
Deutschland	3 793	- 5,6	10 928	11,6	2,9	55 146	0,8	170 635	7,6	3,1
Ausland	147	- 14,5	539	- 9,1	3,7	1 907	0,3	6 715	- 29,5	3,5
Saalfeld-Rudolstadt	9 392	5,9	27 425	3,6	2,9	162 854	1,3	458 774	2,0	2,8
Deutschland	9 284	6,2	27 062	3,8	2,9	159 918	1,3	449 611	2,2	2,8
Ausland	108	- 10,0	363	- 13,4	3,4	2 936	- 0,9	9 163	- 6,1	3,1
Saale-Holzland-Kreis	6 709	- 9,8	26 733	- 2,4	4,0	101 994	- 1,2	367 263	0,2	3,6
Deutschland	6 451	- 9,1	26 152	- 1,8	4,1	94 465	- 0,5	348 796	0,1	3,7
Ausland	258	- 24,6	581	- 23,2	2,3	7 529	- 9,7	18 467	0,7	2,5
Saale-Orla-Kreis	5 724	2,2	18 807	7,8	3,3	110 293	- 2,9	345 115	1,2	3,1
Deutschland	5 278	1,3	17 995	11,0	3,4	101 452	- 2,8	326 894	2,0	3,2
Ausland	446	13,5	812	- 34,2	1,8	8 841	- 3,7	18 221	- 10,9	2,1
Greiz	3 298	- 5,2	6 995	- 4,1	2,1	55 673	- 1,9	122 757	0,5	2,2
Deutschland	3 175	- 4,4	6 512	- 4,6	2,1	52 756	- 2,0	113 281	- 1,2	2,1
Ausland	123	- 21,2	483	3,2	3,9	2 917	1,1	9 476	26,8	3,2
Altenburger Land	4 338	- 1,6	11 177	10,0	2,6	63 446	4,9	154 358	12,4	2,4
Deutschland	3 825	- 9,4	9 022	- 0,8	2,4	59 425	3,9	137 091	9,1	2,3
Ausland	513	171,4	2 155	101,6	4,2	4 021	23,6	17 267	48,0	4,3
Thüringen	237 575	0,5	638 359	3,0	2,7	3 417 316	1,1	9 215 685	2,6	2,7
Deutschland	225 384	0,2	606 582	2,9	2,7	3 188 813	1,1	8 658 846	2,4	2,7
Ausland	12 191	6,3	31 777	4,5	2,6	228 503	0,5	556 839	5,2	2,4

**8. Ankünfte, Übernachtungen und Aufenthaltsdauer der Gäste in Beherbergungsstätten
nach Kreisen, ausgewählten Betriebsarten und dem ständigen Wohnsitz der Gäste (ohne Camping)**

Kreisfreie Stadt Landkreis ----- Betriebsart ----- Ständiger Wohnsitz der Gäste	Dezember 2012					Januar bis Dezember 2012				
	Ankünfte		Übernachtungen		durch- schnittliche Aufenthalts- dauer	Ankünfte		Übernachtungen		durch- schnittliche Aufenthalts- dauer
	insgesamt	Veränderung gegenüber dem Vorjahres- monat	insgesamt	Veränderung gegenüber dem Vorjahres- monat		insgesamt	Veränderung gegenüber dem Vorjahres- zeitraum	insgesamt	Veränderung gegenüber dem Vorjahres- zeitraum	
Anzahl	%	Anzahl	%	Tage	Anzahl	%	Anzahl	%	Tage	
Stadt Erfurt										
Hotels, Gasthöfe, Pensionen	37 971	5,4	61 661	4,1	1,6	392 352	3,7	657 473	3,9	1,7
Deutschland	36 455	6,7	58 543	6,1	1,6	361 581	3,1	598 514	3,2	1,7
Ausland	1 516	- 19,4	3 118	- 22,4	2,1	30 771	10,9	58 959	12,3	1,9
darunter										
Hotels (ohne Hotels garnis)	28 629	5,8	46 993	6,5	1,6	296 546	3,5	492 945	3,3	1,7
Deutschland	27 440	6,4	44 597	7,1	1,6	272 481	2,9	446 905	2,6	1,6
Ausland	1 189	- 7,7	2 396	- 4,4	2,0	24 065	11,4	46 040	10,8	1,9
Gasthöfe	1 212	0,8	1 880	- 13,1	1,6	12 989	7,9	24 368	12,0	1,9
Deutschland	1 179	3,2	1 822	- 7,7	1,5	12 462	6,1	22 991	9,6	1,8
Ausland	33	- 45,0	58	- 69,3	1,8	527	79,3	1 377	78,6	2,6
Stadt Gera										
Hotels, Gasthöfe, Pensionen	8 975	- 4,0	14 241	- 13,7	1,6	112 437	0,2	191 390	- 6,9	1,7
Deutschland	7 615	- 7,1	12 433	- 15,2	1,6	95 370	1,4	164 874	- 4,7	1,7
Ausland	1 360	17,4	1 808	- 1,6	1,3	17 067	- 5,9	26 516	- 18,6	1,6
darunter										
Hotels (ohne Hotels garnis)	7 323	6,2	10 987	- 3,7	1,5	85 166	- 1,2	136 907	- 9,3	1,6
Deutschland	6 318	8,1	9 569	- 1,8	1,5	71 902	2,2	114 961	- 5,7	1,6
Ausland	1 005	- 4,0	1 418	- 14,9	1,4	13 264	- 16,1	21 946	- 24,3	1,7
Gasthöfe	409	- 40,3	760	- 42,2	1,9	5 588	- 9,5	10 729	- 18,9	1,9
Deutschland	389	- 43,0	740	- 43,6	1,9	5 447	- 9,8	10 495	- 19,0	1,9
Ausland	20	x	20	x	1,0	141	3,7	234	- 14,9	1,7
Stadt Jena										
Hotels, Gasthöfe, Pensionen	10 104	12,8	19 650	17,6	1,9	134 719	- 11,9	254 724	- 8,6	1,9
Deutschland	9 138	10,8	16 863	15,2	1,8	117 075	- 10,3	210 200	- 9,5	1,8
Ausland	966	36,6	2 787	34,8	2,9	17 644	- 21,5	44 524	- 4,4	2,5
darunter										
Hotels (ohne Hotels garnis)	6 532	12,2	13 585	20,2	2,1	84 632	- 19,2	165 716	- 14,3	2,0
Deutschland	5 764	9,3	11 280	14,9	2,0	69 945	- 17,6	128 737	- 16,1	1,8
Ausland	768	39,6	2 305	55,8	3,0	14 687	- 26,4	36 979	- 7,4	2,5
Gasthöfe	1 241	- 22,4	2 046	- 20,2	1,6	19 156	- 3,2	32 799	- 3,5	1,7
Deutschland	1 119	- 26,3	1 813	- 24,7	1,6	17 749	- 5,3	29 991	- 5,6	1,7
Ausland	122	48,8	233	49,4	1,9	1 407	35,4	2 808	26,9	2,0
Stadt Suhl										
Hotels, Gasthöfe, Pensionen	7 460	- 2,4	20 349	4,8	2,7	92 192	4,8	240 444	2,0	2,6
Deutschland	7 277	- 1,7	19 865	6,7	2,7	88 759	5,9	228 129	3,1	2,6
Ausland	183	- 24,1	484	- 40,4	2,6	3 433	- 16,2	12 315	- 15,4	3,6
darunter										
Hotels (ohne Hotels garnis)	6 854	- 3,2	18 911	4,9	2,8	84 909	3,7	222 021	0,8	2,6
Deutschland	6 675	- 2,4	18 439	7,0	2,8	81 525	4,8	209 927	2,0	2,6
Ausland	179	- 25,1	472	- 41,1	2,6	3 384	- 16,3	12 094	- 16,0	3,6
Gasthöfe	228	47,1	649	45,8	2,8	2 555	12,3	7 825	16,7	3,1
Deutschland	228	48,1	649	47,5	2,8	2 554	12,7	7 820	17,1	3,1
Ausland	-	x	-	x	-	1	- 87,5	5	- 82,1	5,0
Stadt Weimar										
Hotels, Gasthöfe, Pensionen	21 772	9,4	41 890	13,3	1,9	296 860	1,3	538 156	1,2	1,8
Deutschland	19 894	9,2	38 278	13,1	1,9	256 199	1,1	466 553	1,1	1,8
Ausland	1 878	12,1	3 612	15,9	1,9	40 661	2,8	71 603	2,1	1,8
darunter										
Hotels (ohne Hotels garnis)	15 459	8,6	30 325	11,9	2,0	202 766	0,4	363 088	- 0,8	1,8
Deutschland	13 978	8,4	27 416	11,4	2,0	173 531	- 0,9	310 764	- 1,6	1,8
Ausland	1 481	10,6	2 909	17,2	2,0	29 235	8,3	52 324	4,2	1,8
Gasthöfe	335	69,2	551	46,2	1,6	3 701	- 4,0	6 731	7,0	1,8
Deutschland	335	70,1	551	47,3	1,6	3 655	- 4,2	6 653	6,7	1,8
Ausland	-	x	-	x	-	46	24,3	78	44,4	1,7
Stadt Eisenach										
Hotels, Gasthöfe, Pensionen	11 329	- 3,5	24 934	20,9	2,2	155 945	- 4,4	290 799	6,2	1,9
Deutschland	10 551	- 4,9	21 824	12,5	2,1	139 359	- 4,4	255 502	3,8	1,8
Ausland	778	21,2	3 110	151,4	4,0	16 586	- 4,0	35 297	27,8	2,1
darunter										
Hotels (ohne Hotels garnis)	9 839	- 3,2	21 584	21,6	2,2	127 618	- 5,1	240 803	5,5	1,9
Deutschland	9 203	- 4,4	18 942	13,0	2,1	115 329	- 5,5	214 758	3,4	1,9
Ausland	636	17,1	2 642	167,7	4,2	12 289	- 1,7	26 045	26,8	2,1
Gasthöfe	310	- 10,4	526	- 18,2	1,7	5 404	- 14,3	8 452	- 13,1	1,6
Deutschland	305	- 9,2	519	- 17,5	1,7	5 235	- 14,1	8 164	- 13,3	1,6
Ausland	5	- 50,0	7	- 50,0	1,4	169	- 21,8	288	- 7,4	1,7

Noch: 8. Ankünfte, Übernachtungen und Aufenthaltsdauer der Gäste in Beherbergungsstätten
nach Kreisen, ausgewählten Betriebsarten und dem ständigen Wohnsitz der Gäste (ohne Camping)

Kreisfreie Stadt Landkreis ----- Betriebsart ----- Ständiger Wohnsitz der Gäste	Dezember 2012					Januar bis Dezember 2012				
	Ankünfte		Übernachtungen		durch- schnittliche Aufenthalts- dauer	Ankünfte		Übernachtungen		durch- schnittliche Aufenthalts- dauer
	insgesamt	Veränderung gegenüber dem Vorjahres- monat	insgesamt	Veränderung gegenüber dem Vorjahres- monat		insgesamt	Veränderung gegenüber dem Vorjahres- zeitraum	insgesamt	Veränderung gegenüber dem Vorjahres- zeitraum	
Anzahl	%	Anzahl	%	Tage	Anzahl	%	Anzahl	%	Tage	
Eichsfeld										
Hotels, Gasthöfe, Pensionen	6 546	1,5	13 980	9,4	2,1	93 750	5,9	198 244	16,0	2,1
Deutschland	6 138	- 0,2	12 218	4,1	2,0	86 576	4,9	166 706	10,2	1,9
Ausland	408	37,4	1 762	68,8	4,3	7 174	19,2	31 538	60,3	4,4
darunter										
Hotels (ohne Hotels garnis)	6 013	3,7	12 843	11,9	2,1	83 835	5,9	177 197	15,7	2,1
Deutschland	5 608	1,9	11 084	6,1	2,0	76 755	4,8	145 848	9,1	1,9
Ausland	405	37,3	1 759	70,4	4,3	7 080	19,3	31 349	60,8	4,4
Gasthöfe	463	- 19,5	802	- 23,0	1,7	8 598	4,1	16 134	12,8	1,9
Deutschland	461	- 19,5	800	- 22,3	1,7	8 523	4,0	15 964	12,9	1,9
Ausland	2	-	2	- 83,3	1,0	75	10,3	170	3,0	2,3
Nordhausen										
Hotels, Gasthöfe, Pensionen	4 401	15,5	9 599	0,9	2,2	49 127	6,5	114 504	0,8	2,3
Deutschland	4 331	18,7	9 469	2,4	2,2	46 882	6,1	110 490	0,5	2,4
Ausland	70	- 56,5	130	- 51,3	1,9	2 245	14,4	4 014	8,4	1,8
darunter										
Hotels (ohne Hotels garnis)	3 604	12,0	8 094	- 1,5	2,2	36 899	6,3	90 158	- 1,1	2,4
Deutschland	3 561	14,6	8 015	- 0,1	2,3	35 336	5,3	87 417	- 2,1	2,5
Ausland	43	- 61,3	79	- 58,4	1,8	1 563	35,1	2 741	51,4	1,8
Gasthöfe	216	242,9	359	156,4	1,7	2 649	8,1	5 407	16,2	2,0
Deutschland	216	242,9	359	156,4	1,7	2 617	7,6	5 350	15,5	2,0
Ausland	-	x	-	x	-	32	77,8	57	216,7	1,8
Wartburgkreis										
Hotels, Gasthöfe, Pensionen	4 981	- 16,4	11 524	- 8,0	2,3	89 415	- 6,7	186 739	- 7,1	2,1
Deutschland	4 830	- 16,4	11 173	- 7,9	2,3	85 417	- 6,8	178 254	- 7,4	2,1
Ausland	151	- 17,5	351	- 11,6	2,3	3 998	- 4,4	8 485	- 1,3	2,1
darunter										
Hotels (ohne Hotels garnis)	3 792	- 11,6	9 002	0,5	2,4	62 659	- 6,1	128 750	- 7,4	2,1
Deutschland	3 672	- 12,0	8 742	0,4	2,4	59 918	- 6,0	123 134	- 7,6	2,1
Ausland	120	5,3	260	4,4	2,2	2 741	- 7,6	5 616	- 2,3	2,0
Gasthöfe	1 077	- 27,4	2 277	- 25,2	2,1	22 652	- 8,5	46 134	- 7,0	2,0
Deutschland	1 048	- 26,0	2 192	- 25,1	2,1	21 506	- 9,1	43 476	- 7,6	2,0
Ausland	29	- 56,1	85	- 28,0	2,9	1 146	3,2	2 658	3,7	2,3
Unstrut-Hainich-Kreis										
Hotels, Gasthöfe, Pensionen	4 236	- 7,1	8 579	- 9,7	2,0	66 603	3,7	131 093	0,5	2,0
Deutschland	3 803	- 15,1	7 791	- 16,9	2,0	61 845	1,5	122 264	- 1,7	2,0
Ausland	433	x	788	x	1,8	4 758	43,6	8 829	47,4	1,9
darunter										
Hotels (ohne Hotels garnis)	3 182	- 4,8	6 636	- 9,7	2,1	48 022	5,5	94 572	1,5	2,0
Deutschland	2 768	- 16,0	5 880	- 19,2	2,1	43 812	2,5	86 862	- 1,6	2,0
Ausland	414	x	756	x	1,8	4 210	50,8	7 710	57,7	1,8
Gasthöfe	405	- 35,9	722	- 31,0	1,8	10 032	- 4,9	18 983	- 5,7	1,9
Deutschland	399	- 35,3	713	- 30,1	1,8	9 752	- 5,3	18 375	- 6,0	1,9
Ausland	6	- 60,0	9	- 65,4	1,5	280	10,2	608	5,9	2,2
Kyffhäuserkreis										
Hotels, Gasthöfe, Pensionen	2 420	- 8,4	6 118	6,0	2,5	43 554	3,1	90 526	4,0	2,1
Deutschland	2 310	- 8,8	5 881	6,0	2,5	41 856	2,5	86 514	2,9	2,1
Ausland	110	0,9	237	7,2	2,2	1 698	20,3	4 012	33,6	2,4
darunter										
Hotels (ohne Hotels garnis)	1 588	- 1,8	4 222	18,7	2,7	26 996	- 0,4	55 573	3,2	2,1
Deutschland	1 497	- 3,9	4 038	17,1	2,7	25 693	- 1,6	53 081	1,9	2,1
Ausland	91	54,2	184	68,8	2,0	1 303	29,4	2 492	43,4	1,9
Gasthöfe	428	- 14,1	1 041	- 9,9	2,4	9 187	5,0	17 948	1,3	2,0
Deutschland	412	- 12,3	991	- 7,6	2,4	9 003	5,6	17 492	1,7	1,9
Ausland	16	- 42,9	50	- 40,5	3,1	184	- 17,9	456	- 10,2	2,5
Schmalkalden-Meiningen										
Hotels, Gasthöfe, Pensionen	15 834	- 0,1	40 950	2,5	2,6	223 144	8,8	571 886	11,8	2,6
Deutschland	15 483	0,9	39 911	3,9	2,6	216 509	8,7	548 076	11,7	2,5
Ausland	351	- 30,2	1 039	- 31,3	3,0	6 635	9,6	23 810	15,1	3,6
darunter										
Hotels (ohne Hotels garnis)	12 223	- 3,3	32 773	0,6	2,7	168 001	8,5	447 572	11,8	2,7
Deutschland	11 940	- 2,3	31 942	2,1	2,7	162 627	8,4	428 846	11,8	2,6
Ausland	283	- 31,5	831	- 36,9	2,9	5 374	13,4	18 726	12,3	3,5
Gasthöfe	2 263	14,0	4 986	11,3	2,2	32 347	5,9	72 374	8,8	2,2
Deutschland	2 252	16,2	4 966	13,1	2,2	31 813	6,0	69 819	8,2	2,2
Ausland	11	- 76,6	20	- 77,5	1,8	534	-	2 555	26,7	4,8

Noch: 8. Ankünfte, Übernachtungen und Aufenthaltsdauer der Gäste in Beherbergungsstätten
nach Kreisen, ausgewählten Betriebsarten und dem ständigen Wohnsitz der Gäste (ohne Camping)

Kreisfreie Stadt Landkreis ----- Betriebsart ----- Ständiger Wohnsitz der Gäste	Dezember 2012					Januar bis Dezember 2012				
	Ankünfte		Übernachtungen		durch- schnittliche Aufenthalts- dauer	Ankünfte		Übernachtungen		durch- schnittliche Aufenthalts- dauer
	insgesamt	Veränderung gegenüber dem Vorjahres- monat	insgesamt	Veränderung gegenüber dem Vorjahres- monat		insgesamt	Veränderung gegenüber dem Vorjahres- zeitraum	insgesamt	Veränderung gegenüber dem Vorjahres- zeitraum	
Anzahl	%	Anzahl	%	Tage	Anzahl	%	Anzahl	%	Tage	
Gotha										
Hotels, Gasthöfe, Pensionen	20 087	- 3,1	52 294	- 0,1	2,6	278 766	2,1	703 585	- 0,8	2,5
Deutschland	19 384	- 3,3	50 598	1,2	2,6	264 535	2,9	667 788	0,3	2,5
Ausland	703	0,6	1 696	- 28,3	2,4	14 231	- 10,3	35 797	- 17,6	2,5
darunter										
Hotels (ohne Hotels garnis)	17 035	- 4,8	45 377	- 1,6	2,7	235 192	0,3	601 828	- 2,2	2,6
Deutschland	16 445	- 5,1	44 086	0,2	2,7	222 855	1,4	571 328	- 0,5	2,6
Ausland	590	3,0	1 291	- 38,8	2,2	12 337	- 16,7	30 500	- 26,0	2,5
Gasthöfe	1 359	1,9	2 898	4,1	2,1	20 139	12,5	44 681	5,2	2,2
Deutschland	1 326	1,5	2 817	2,4	2,1	19 435	11,4	43 170	3,9	2,2
Ausland	33	17,9	81	145,5	2,5	704	50,7	1 511	65,1	2,1
Sömmerda										
Hotels, Gasthöfe, Pensionen	2 023	1,3	4 716	14,9	2,3	27 471	- 4,3	60 803	- 2,6	2,2
Deutschland	1 929	- 0,9	3 948	4,8	2,0	26 702	- 5,1	53 133	- 9,2	2,0
Ausland	94	80,8	768	127,2	8,2	769	31,9	7 670	95,9	10,0
darunter										
Hotels (ohne Hotels garnis)	1 523	8,1	2 804	22,6	1,8	20 222	0,5	34 334	- 6,8	1,7
Deutschland	1 473	6,5	2 617	16,3	1,8	19 840	0,4	33 464	- 7,1	1,7
Ausland	50	92,3	187	x	3,7	382	7,0	870	8,9	2,3
Gasthöfe	152	14,3	416	30,4	2,7	2 141	- 12,8	6 230	6,9	2,9
Deutschland	152	15,2	416	32,1	2,7	2 050	- 15,9	5 787	0,1	2,8
Ausland	-	x	-	x	-	91	x	443	x	4,9
Hildburghausen										
Hotels, Gasthöfe, Pensionen	4 479	- 26,6	13 852	- 0,8	3,1	77 343	- 15,3	213 529	- 2,4	2,8
Deutschland	4 394	- 26,6	13 516	- 1,0	3,1	75 206	- 15,1	205 208	- 2,7	2,7
Ausland	85	- 28,6	336	7,7	4,0	2 137	- 20,5	8 321	3,2	3,9
darunter										
Hotels (ohne Hotels garnis)	3 353	- 25,1	10 427	3,9	3,1	58 996	- 17,0	163 553	- 1,1	2,8
Deutschland	3 276	- 25,5	10 144	2,4	3,1	57 558	- 16,9	159 211	- 1,9	2,8
Ausland	77	- 3,8	283	119,4	3,7	1 438	- 18,7	4 342	36,7	3,0
Gasthöfe	623	- 36,6	1 599	- 27,0	2,6	10 836	- 10,4	26 863	- 14,8	2,5
Deutschland	621	- 34,8	1 597	- 23,9	2,6	10 264	- 9,0	24 199	- 13,0	2,4
Ausland	2	- 93,3	2	- 97,8	1,0	572	- 29,8	2 664	- 28,5	4,7
Ilm-Kreis										
Hotels, Gasthöfe, Pensionen	10 061	6,4	24 860	13,6	2,5	147 187	6,0	340 770	5,5	2,3
Deutschland	9 725	6,5	23 743	13,2	2,4	140 254	6,4	322 579	6,7	2,3
Ausland	336	3,4	1 117	23,8	3,3	6 933	- 2,3	18 191	- 12,7	2,6
darunter										
Hotels (ohne Hotels garnis)	7 736	10,5	18 796	17,5	2,4	110 570	8,1	246 979	6,4	2,2
Deutschland	7 477	10,8	18 134	18,8	2,4	104 860	8,9	233 365	8,2	2,2
Ausland	259	2,4	662	- 9,4	2,6	5 710	- 4,4	13 614	- 16,6	2,4
Gasthöfe	1 454	- 7,9	3 767	3,4	2,6	21 587	- 4,5	53 349	0,3	2,5
Deutschland	1 415	- 7,0	3 645	3,0	2,6	20 913	- 5,1	51 666	0,1	2,5
Ausland	39	- 31,6	122	18,4	3,1	674	18,5	1 683	6,7	2,5
Weimarer Land										
Hotels, Gasthöfe, Pensionen	7 625	- 1,7	18 230	3,3	2,4	118 518	6,3	272 119	8,2	2,3
Deutschland	7 147	- 2,1	17 198	3,0	2,4	108 164	4,6	254 306	7,7	2,4
Ausland	478	5,3	1 032	9,9	2,2	10 354	29,1	17 813	16,4	1,7
darunter										
Hotels (ohne Hotels garnis)	5 717	- 3,7	14 309	- 0,4	2,5	88 595	5,2	212 672	7,6	2,4
Deutschland	5 362	- 3,8	13 660	- 0,3	2,5	80 706	3,2	199 533	6,4	2,5
Ausland	355	- 1,1	649	- 2,1	1,8	7 889	31,7	13 139	28,5	1,7
Gasthöfe	322	- 28,9	807	- 10,5	2,5	6 021	4,8	14 917	18,1	2,5
Deutschland	320	- 28,9	805	- 10,5	2,5	5 974	5,7	14 471	16,4	2,4
Ausland	2	- 33,3	2	- 33,3	1,0	47	- 49,5	446	126,4	9,5
Sonneberg										
Hotels, Gasthöfe, Pensionen	3 147	- 1,7	7 176	9,2	2,3	39 179	- 2,7	83 702	- 2,3	2,1
Deutschland	3 006	- 1,8	6 651	7,6	2,2	37 432	- 3,0	77 611	- 1,8	2,1
Ausland	141	0,7	525	34,3	3,7	1 747	5,5	6 091	- 8,3	3,5
darunter										
Hotels (ohne Hotels garnis)	1 477	- 7,0	3 131	17,0	2,1	18 464	- 6,4	36 211	- 2,4	2,0
Deutschland	1 411	- 9,6	3 013	14,6	2,1	17 784	- 6,6	34 864	- 2,3	2,0
Ausland	66	135,7	118	145,8	1,8	680	- 2,3	1 347	- 3,2	2,0
Gasthöfe	863	24,4	1 865	34,6	2,2	11 478	6,3	23 880	10,4	2,1
Deutschland	852	23,1	1 789	29,5	2,1	11 184	5,0	22 536	5,3	2,0
Ausland	11	x	76	x	6,9	294	96,0	1 344	x	4,6

Noch: 8. Ankünfte, Übernachtungen und Aufenthaltsdauer der Gäste in Beherbergungsstätten
nach Kreisen, ausgewählten Betriebsarten und dem ständigen Wohnsitz der Gäste (ohne Camping)

Kreisfreie Stadt Landkreis ----- Betriebsart ----- Ständiger Wohnsitz der Gäste	Dezember 2012					Januar bis Dezember 2012				
	Ankünfte		Übernachtungen		durch- schnittliche Aufenthalts- dauer	Ankünfte		Übernachtungen		durch- schnittliche Aufenthalts- dauer
	insgesamt	Veränderung gegenüber dem Vorjahres- monat	insgesamt	Veränderung gegenüber dem Vorjahres- monat		insgesamt	Veränderung gegenüber dem Vorjahres- zeitraum	insgesamt	Veränderung gegenüber dem Vorjahres- zeitraum	
Anzahl	%	Anzahl	%	Tage	Anzahl	%	Anzahl	%	Tage	
Saalfeld-Rudolstadt										
Hotels, Gasthöfe, Pensionen	7 182	10,5	16 832	6,4	2,3	108 529	- 1,9	248 899	- 1,9	2,3
Deutschland	7 088	11,1	16 561	7,6	2,3	106 014	- 1,9	241 918	- 1,9	2,3
Ausland	94	- 21,7	271	- 35,3	2,9	2 515	- 1,8	6 981	- 2,9	2,8
darunter										
Hotels (ohne Hotels garnis)	4 555	9,8	10 557	6,1	2,3	69 184	- 2,8	155 971	- 0,8	2,3
Deutschland	4 494	10,8	10 412	8,5	2,3	67 353	- 2,9	150 903	- 1,1	2,2
Ausland	61	- 33,7	145	- 59,6	2,4	1 831	1,0	5 068	10,2	2,8
Gasthöfe	2 016	8,3	4 509	5,2	2,2	28 116	- 3,5	62 268	- 4,1	2,2
Deutschland	1 983	7,6	4 383	3,1	2,2	27 552	- 3,7	60 713	- 4,3	2,2
Ausland	33	83,3	126	260,0	3,8	564	6,4	1 555	6,3	2,8
Saale-Holzland-Kreis										
Hotels, Gasthöfe, Pensionen	5 787	- 7,4	11 400	- 3,8	2,0	84 504	- 1,1	162 853	1,7	1,9
Deutschland	5 538	- 6,3	10 836	- 2,4	2,0	77 088	- 0,1	144 744	1,8	1,9
Ausland	249	- 26,3	564	- 24,3	2,3	7 416	- 10,0	18 109	0,5	2,4
darunter										
Hotels (ohne Hotels garnis)	4 333	- 4,1	8 588	0,2	2,0	60 715	- 3,0	117 108	- 1,2	1,9
Deutschland	4 129	- 2,8	8 126	0,1	2,0	54 411	- 1,7	101 360	- 1,2	1,9
Ausland	204	- 25,3	462	2,0	2,3	6 304	- 12,6	15 748	- 1,2	2,5
Gasthöfe	1 197	- 19,9	2 268	- 15,8	1,9	18 918	0,0	33 844	3,1	1,8
Deutschland	1 154	- 19,8	2 182	- 11,8	1,9	17 953	- 0,2	32 271	3,2	1,8
Ausland	43	- 23,2	86	- 61,1	2,0	965	3,9	1 573	0,4	1,6
Saale-Orla-Kreis										
Hotels, Gasthöfe, Pensionen	4 444	- 0,7	9 804	- 0,5	2,2	79 504	- 3,1	171 983	- 3,7	2,2
Deutschland	4 047	- 2,2	9 084	1,9	2,2	71 070	- 3,0	156 489	- 3,0	2,2
Ausland	397	17,5	720	- 22,9	1,8	8 434	- 4,7	15 494	- 10,2	1,8
darunter										
Hotels (ohne Hotels garnis)	2 901	0,6	6 893	- 1,8	2,4	49 325	- 4,4	112 174	- 10,1	2,3
Deutschland	2 728	- 0,7	6 614	1,2	2,4	45 874	- 3,2	104 898	- 8,9	2,3
Ausland	173	28,1	279	- 41,8	1,6	3 451	- 18,2	7 276	- 24,2	2,1
Gasthöfe	1 003	4,0	2 009	11,8	2,0	19 295	4,2	39 821	13,6	2,1
Deutschland	931	3,2	1 720	7,0	1,8	17 655	3,4	35 982	14,7	2,0
Ausland	72	16,1	289	52,1	4,0	1 640	12,5	3 839	4,5	2,3
Greiz										
Hotels, Gasthöfe, Pensionen	2 948	- 5,7	5 746	- 0,6	1,9	43 568	- 1,5	80 255	0,7	1,8
Deutschland	2 826	- 5,2	5 294	- 4,4	1,9	40 875	- 1,4	72 886	- 0,7	1,8
Ausland	122	- 14,7	452	86,8	3,7	2 693	- 3,2	7 369	17,0	2,7
darunter										
Hotels (ohne Hotels garnis)	1 866	- 3,2	3 560	5,4	1,9	26 992	- 0,4	45 582	2,5	1,7
Deutschland	1 795	- 2,6	3 446	7,0	1,9	25 368	0,5	42 656	6,2	1,7
Ausland	71	- 16,5	114	- 27,4	1,6	1 624	- 12,4	2 926	- 31,8	1,8
Gasthöfe	482	- 17,3	820	- 19,8	1,7	8 076	- 0,5	15 656	4,1	1,9
Deutschland	479	- 12,8	784	- 19,8	1,6	7 580	- 0,1	13 679	- 4,0	1,8
Ausland	3	- 91,2	36	- 21,7	12,0	496	- 6,6	1 977	150,6	4,0
Altenburger Land										
Hotels, Gasthöfe, Pensionen	4 090	- 0,3	10 281	12,0	2,5	54 001	5,1	126 723	15,6	2,3
Deutschland	3 577	- 8,6	8 126	0,1	2,3	50 219	4,0	110 157	11,8	2,2
Ausland	513	171,4	2 155	101,6	4,2	3 782	22,0	16 566	48,9	4,4
darunter										
Hotels (ohne Hotels garnis)	3 150	- 3,3	8 423	15,9	2,7	41 577	5,2	100 469	16,8	2,4
Deutschland	2 654	- 14,3	6 349	- 1,2	2,4	38 191	4,2	86 941	14,6	2,3
Ausland	496	210,0	2 074	146,9	4,2	3 386	19,3	13 528	33,5	4,0
Gasthöfe	423	- 6,0	871	- 7,6	2,1	6 179	10,0	11 043	14,6	1,8
Deutschland	422	- 5,6	866	- 6,4	2,1	6 163	10,3	10 942	14,8	1,8
Ausland	1	- 66,7	5	- 72,2	5,0	16	- 46,7	101	- 1,0	6,3

**9. Ankünfte, Übernachtungen und Aufenthaltsdauer der Gäste in Beherbergungsstätten
nach ausgewählten Gemeinden und dem ständigen Wohnsitz der Gäste (ohne Camping)**

Landkreis Gemeinde Ständiger Wohnsitz der Gäste	Dezember 2012					Januar bis Dezember 2012				
	Ankünfte		Übernachtungen		durch- schnittliche Aufenthalts- dauer	Ankünfte		Übernachtungen		durch- schnittliche Aufenthalts- dauer
	insgesamt	Veränderung gegenüber dem Vorjahres- monat	insgesamt	Veränderung gegenüber dem Vorjahres- monat		insgesamt	Veränderung gegenüber dem Vorjahres- zeitraum	insgesamt	Veränderung gegenüber dem Vorjahres- zeitraum	
	Anzahl	%	Anzahl	%		Anzahl	%	Anzahl	%	
Eichsfeld										
Dingelstädt, Stadt	170	- 5,6	367	10,2	2,2	2 706	- 6,4	4 913	7,0	1,8
Deutschland	155	- 3,7	194	- 30,5	1,3	2 446	- 9,8	3 718	- 11,0	1,5
Ausland	15	- 21,1	173	220,4	11,5	260	46,1	1 195	187,3	4,6
Heilbad Heiligenstadt, Stadt	5 091	12,3	15 995	20,6	3,1	70 970	19,4	224 689	22,5	3,2
Deutschland	4 763	8,7	14 491	13,5	3,0	66 295	17,8	200 675	17,1	3,0
Ausland	328	117,2	1 504	209,5	4,6	4 675	46,5	24 014	100,8	5,1
Küllstedt	28	- 55,6	66	- 27,5	2,4	679	- 21,1	1 196	- 29,2	1,8
Deutschland	27	- 57,1	65	- 28,6	2,4	655	- 23,0	1 156	- 31,1	1,8
Ausland	1	x	1	x	1,0	24	140,0	40	x	1,7
Schimberg	187	- 33,7	523	- 7,1	2,8	3 689	- 13,8	10 895	3,8	3,0
Deutschland	182	- 33,6	493	- 11,2	2,7	3 676	- 13,4	10 825	3,9	2,9
Ausland	5	- 37,5	30	275,0	6,0	13	- 62,9	70	- 5,4	5,4
Leinefelde-Worbis, Stadt	957	11,8	2 143	- 5,1	2,2	17 086	9,4	40 773	7,8	2,4
Deutschland	923	17,0	2 012	5,6	2,2	16 460	8,8	38 447	6,3	2,3
Ausland	34	- 49,3	131	- 62,8	3,9	626	28,0	2 326	41,2	3,7
Sonnenstein	226	31,4	666	18,1	2,9	3 035	8,7	10 573	- 2,2	3,5
Deutschland	225	30,8	647	14,7	2,9	2 991	7,9	10 314	- 3,6	3,4
Ausland	1	x	19	x	19,0	44	120,0	259	129,2	5,9
Nordhausen										
Bleicherode, Stadt	226	80,8	544	17,7	2,4	3 191	4,8	9 969	- 0,5	3,1
Deutschland	226	80,8	544	17,7	2,4	3 187	4,6	9 953	- 0,7	3,1
Ausland	-	x	-	x	-	4	x	16	x	4,0
Ellrich, Stadt	265	13,2	565	- 30,6	2,1	3 897	- 2,5	13 287	- 15,4	3,4
Deutschland	261	13,5	561	- 30,7	2,1	3 829	- 1,8	13 152	- 15,2	3,4
Ausland	4	-	4	-	1,0	68	- 28,4	135	- 31,8	2,0
Neustadt/Harz	463	47,0	2 390	18,8	5,2	6 446	43,1	30 057	20,5	4,7
Deutschland	463	47,0	2 390	18,8	5,2	6 324	41,7	29 780	20,0	4,7
Ausland	-	x	-	x	-	122	190,5	277	114,7	2,3
Nordhausen, Stadt	2 245	- 4,7	3 974	- 12,8	1,8	36 142	- 2,9	73 417	1,7	2,0
Deutschland	2 196	- 0,8	3 883	- 9,9	1,8	34 144	- 3,5	69 505	1,6	2,0
Ausland	49	- 65,5	91	- 62,9	1,9	1 998	8,8	3 912	3,6	2,0
Harztor	1 654	14,1	3 731	9,8	2,3	8 433	- 7,2	24 415	- 12,3	2,9
Deutschland	1 650	13,9	3 719	9,5	2,3	8 321	- 7,3	24 110	- 12,7	2,9
Ausland	4	x	12	x	3,0	112	1,8	305	47,3	2,7
Wartburgkreis										
Bad Salzungen, Stadt	1 462	- 22,4	11 594	- 0,5	7,9	25 956	- 17,8	211 167	2,5	8,1
Deutschland	1 406	- 22,9	11 486	- 0,3	8,2	24 993	- 17,5	209 454	3,0	8,4
Ausland	56	- 6,7	108	- 20,6	1,9	963	- 24,7	1 713	- 31,2	1,8
Buttlar	46	- 37,0	175	66,7	3,8	695	- 21,3	1 917	- 10,1	2,8
Deutschland	46	- 35,2	175	76,8	3,8	692	- 19,5	1 911	- 5,2	2,8
Ausland	-	x	-	x	-	3	- 87,0	6	- 94,8	2,0
Dernbach	122	3,4	241	13,7	2,0	1 696	- 3,7	3 769	9,2	2,2
Deutschland	122	3,4	241	13,7	2,0	1 676	- 4,1	3 745	9,1	2,2
Ausland	-	x	-	x	-	20	42,9	24	33,3	1,2

Noch: 9. Ankünfte, Übernachtungen und Aufenthaltsdauer der Gäste in Beherbergungsstätten
nach ausgewählten Gemeinden und dem ständigen Wohnsitz der Gäste (ohne Camping)

Landkreis Gemeinde Ständiger Wohnsitz der Gäste	Dezember 2012					Januar bis Dezember 2012				
	Ankünfte		Übernachtungen		durch- schnittliche Aufenthalts- dauer	Ankünfte		Übernachtungen		durch- schnittliche Aufenthalts- dauer
	insgesamt	Veränderung gegenüber dem Vorjahres- monat	insgesamt	Veränderung gegenüber dem Vorjahres- monat		insgesamt	Veränderung gegenüber dem Vorjahres- zeitraum	insgesamt	Veränderung gegenüber dem Vorjahres- zeitraum	
Noch: Wartburgkreis										
Leimbach	55	- 15,4	112	- 23,8	2,0	689	- 16,3	1 119	- 26,2	1,6
Deutschland	55	- 15,4	112	- 23,8	2,0	689	- 13,0	1 119	- 23,2	1,6
Ausland	-	x	-	x	-	-	x	-	x	-
Marksuhl	47	- 41,3	103	- 29,9	2,2	1 168	- 2,7	2 580	- 5,0	2,2
Deutschland	42	- 47,5	83	- 43,5	2,0	1 128	- 3,1	2 452	- 6,1	2,2
Ausland	5	x	20	x	4,0	40	8,1	128	21,9	3,2
Ruhla, Stadt	482	- 6,6	1 041	- 5,2	2,2	10 002	7,5	19 009	3,8	1,9
Deutschland	471	- 7,5	1 018	- 6,7	2,2	9 556	7,6	18 072	3,9	1,9
Ausland	11	57,1	23	228,6	2,1	446	4,0	937	1,6	2,1
Treffurt, Stadt	28	- 60,6	40	- 64,3	1,4	1 999	- 17,4	3 260	- 11,6	1,6
Deutschland	28	- 60,0	40	- 64,0	1,4	1 965	- 17,6	3 225	- 11,3	1,6
Ausland	-	x	-	x	-	34	- 2,9	35	- 28,6	1,0
Wutha-Farnroda	210	- 5,0	500	- 17,5	2,4	3 000	- 22,6	7 115	- 22,4	2,4
Deutschland	209	- 4,6	499	- 17,2	2,4	2 940	- 21,7	6 973	- 21,0	2,4
Ausland	1	- 50,0	1	- 66,7	1,0	60	- 50,4	142	- 57,5	2,4
Hörselberg-Hainich	254	- 33,5	465	- 40,4	1,8	7 523	- 21,7	16 420	- 19,9	2,2
Deutschland	228	- 35,4	411	- 41,5	1,8	7 155	- 20,0	15 636	- 19,4	2,2
Ausland	26	- 10,3	54	- 29,9	2,1	368	- 44,6	784	- 29,9	2,1
Bad Liebenstein, Stadt	2 064	- 9,3	26 426	2,5	12,8	34 338	- 0,3	359 000	- 0,8	10,5
Deutschland	2 037	- 9,9	26 343	2,3	12,9	33 685	- 0,6	357 365	- 0,9	10,6
Ausland	27	107,7	83	144,1	3,1	653	20,9	1 635	33,0	2,5
Unstrut-Hainich-Kreis										
Bad Langensalza, Stadt	637	1,1	6 908	7,7	10,8	10 010	- 0,5	90 848	3,3	9,1
Deutschland	628	2,8	6 855	7,9	10,9	9 855	- 0,7	90 068	3,1	9,1
Ausland	9	- 52,6	53	- 11,7	5,9	155	13,1	780	42,3	5,0
Mühlhausen/Thüringen, Stadt	3 455	- 4,1	7 379	- 13,5	2,1	52 366	- 5,0	117 885	- 3,7	2,3
Deutschland	3 034	- 14,5	6 606	- 21,7	2,2	47 937	- 8,1	109 440	- 6,6	2,3
Ausland	421	x	773	x	1,8	4 429	48,8	8 445	58,2	1,9
Kyffhäuserkreis										
Bad Frankenhausen/Kyffh., Stadt	1 581	- 0,6	10 337	5,1	6,5	27 449	5,4	153 113	9,4	5,6
Deutschland	1 544	0,1	10 227	5,3	6,6	26 855	5,4	151 902	9,4	5,7
Ausland	37	- 22,9	110	- 6,8	3,0	594	7,8	1 211	14,1	2,0
Sondershausen, Stadt	877	- 37,2	2 253	- 23,5	2,6	37 391	10,6	102 266	12,8	2,7
Deutschland	852	- 37,4	2 206	- 23,9	2,6	36 801	10,2	100 254	11,5	2,7
Ausland	25	- 30,6	47	-	1,9	590	49,0	2 012	158,9	3,4
Kyffhäuserland	111	27,6	521	84,8	4,7	1 718	- 11,8	4 899	- 16,9	2,9
Deutschland	111	27,6	521	84,8	4,7	1 693	- 9,2	4 752	- 15,8	2,8
Ausland	-	x	-	x	-	25	- 69,9	147	- 41,7	5,9
Schmalkalden-Meiningen										
Breitungen/Werra	264	- 24,4	468	7,1	1,8	4 577	- 2,4	7 359	14,1	1,6
Deutschland	262	- 24,1	466	7,6	1,8	4 506	- 1,7	7 259	15,3	1,6
Ausland	2	- 50,0	2	- 50,0	1,0	71	- 33,0	100	- 33,8	1,4

Noch: 9. Ankünfte, Übernachtungen und Aufenthaltsdauer der Gäste in Beherbergungsstätten
nach ausgewählten Gemeinden und dem ständigen Wohnsitz der Gäste (ohne Camping)

Landkreis Gemeinde Ständiger Wohnsitz der Gäste	Dezember 2012					Januar bis Dezember 2012				
	Ankünfte		Übernachtungen		durch- schnittliche Aufenthalts- dauer	Ankünfte		Übernachtungen		durch- schnittliche Aufenthalts- dauer
	insgesamt	Veränderung gegenüber dem Vorjahres- monat	insgesamt	Veränderung gegenüber dem Vorjahres- monat		insgesamt	Veränderung gegenüber dem Vorjahres- zeitraum	insgesamt	Veränderung gegenüber dem Vorjahres- zeitraum	
Anzahl	%	Anzahl	%	Tage	Anzahl	%	Anzahl	%	Tage	
Noch: Schmalkalden-Meiningen										
Floß-Seligenthal	541	- 8,0	1 189	4,3	2,2	10 132	- 3,8	22 022	0,5	2,2
Deutschland	541	- 8,0	1 189	4,3	2,2	10 125	- 3,8	21 989	0,4	2,2
Ausland	-	x	-	x	-	7	- 41,7	33	120,0	4,7
Meiningen, Stadt	1 948	- 15,7	3 751	- 4,9	1,9	31 227	5,6	55 815	7,1	1,8
Deutschland	1 874	- 14,9	3 557	- 5,9	1,9	29 495	6,7	52 311	7,5	1,8
Ausland	74	- 31,5	194	16,9	2,6	1 732	- 10,6	3 504	1,7	2,0
Oberhof, Stadt	11 578	11,0	36 089	12,2	3,1	141 979	10,9	454 347	12,0	3,2
Deutschland	11 293	10,9	35 218	11,9	3,1	138 031	10,7	435 036	11,6	3,2
Ausland	285	16,3	871	21,6	3,1	3 948	18,0	19 311	21,4	4,9
Oberschönau, Kurort	261	46,6	831	26,3	3,2	3 397	16,2	8 894	16,6	2,6
Deutschland	261	46,6	831	26,3	3,2	3 397	16,2	8 894	16,6	2,6
Ausland	-	-	-	-	-	-	-	-	-	-
Schmalkalden, Kurort, Stadt	996	13,7	2 054	- 4,2	2,1	14 532	3,8	29 956	1,6	2,1
Deutschland	993	15,6	2 045	- 3,4	2,1	14 135	3,3	28 870	0,3	2,0
Ausland	3	- 82,4	9	- 67,9	3,0	397	26,4	1 086	54,3	2,7
Steinbach-Hallenberg, Kurort, Stadt	175	- 22,2	513	- 18,3	2,9	2 537	- 8,8	8 380	- 3,6	3,3
Deutschland	175	- 19,4	513	- 17,0	2,9	2 380	- 9,0	7 032	- 7,6	3,0
Ausland	-	x	-	x	-	157	- 4,8	1 348	24,4	8,6
Brotterode-Trusetal, Stadt	625	- 10,5	2 168	- 0,9	3,5	13 547	- 0,4	37 017	- 3,1	2,7
Deutschland	620	- 5,8	2 159	3,9	3,5	13 215	1,6	35 917	1,3	2,7
Ausland	5	- 87,5	9	- 91,8	1,8	332	- 43,8	1 100	- 59,8	3,3
Zella-Mehlis, Stadt	949	9,3	1 809	11,3	1,9	12 805	14,3	28 377	18,7	2,2
Deutschland	920	8,2	1 748	9,3	1,9	12 405	12,4	27 090	14,9	2,2
Ausland	29	61,1	61	134,6	2,1	400	135,3	1 287	279,6	3,2
Grabfeld	105	32,9	253	79,4	2,4	1 711	60,1	3 963	120,0	2,3
Deutschland	97	73,2	231	168,6	2,4	1 593	58,3	3 504	107,0	2,2
Ausland	8	- 65,2	22	- 60,0	2,8	118	87,3	459	x	3,9
Gotha										
Friedrichroda, Stadt	7 747	- 9,3	26 053	0,4	3,4	119 214	- 0,2	377 517	0,1	3,2
Deutschland	7 700	- 8,1	25 841	1,3	3,4	117 002	1,3	363 506	0,2	3,1
Ausland	47	- 72,0	212	- 52,5	4,5	2 212	- 45,3	14 011	- 2,6	6,3
Georgenthal/Thür. Wald	1 029	- 5,6	1 966	3,0	1,9	15 829	15,0	30 781	10,3	1,9
Deutschland	1 027	- 0,7	1 960	13,6	1,9	15 406	36,8	29 112	49,1	1,9
Ausland	2	- 96,4	6	- 96,7	3,0	423	- 83,2	1 669	- 80,1	3,9
Gotha, Stadt	5 260	6,4	12 077	2,5	2,3	67 830	7,8	153 560	5,8	2,3
Deutschland	4 923	4,2	11 249	- 0,3	2,3	61 933	5,2	141 137	2,4	2,3
Ausland	337	52,5	828	64,6	2,5	5 897	46,7	12 423	69,4	2,1
Luisenthal	1 276	9,0	3 270	16,1	2,6	15 013	- 1,9	35 348	- 1,4	2,4
Deutschland	1 222	8,5	3 145	16,6	2,6	14 440	- 2,0	33 808	- 1,4	2,3
Ausland	54	20,0	125	5,0	2,3	573	0,9	1 540	- 1,7	2,7
Tabarz/Thür. Wald	2 177	- 1,7	12 334	1,2	5,7	34 970	1,1	187 861	1,6	5,4
Deutschland	2 159	- 1,3	12 310	1,4	5,7	34 189	1,3	185 817	1,7	5,4
Ausland	18	- 33,3	24	- 50,0	1,3	781	- 7,0	2 044	- 5,1	2,6
Tambach-Dietharz/Thür. Wald, Stadt	448	- 23,5	1 177	- 13,7	2,6	9 116	- 7,0	22 358	- 6,4	2,5
Deutschland	443	- 23,5	1 170	- 13,3	2,6	8 986	- 6,3	21 945	- 5,9	2,4
Ausland	5	- 28,6	7	- 53,3	1,4	130	- 40,1	413	- 27,4	3,2

Noch: 9. Ankünfte, Übernachtungen und Aufenthaltsdauer der Gäste in Beherbergungsstätten
nach ausgewählten Gemeinden und dem ständigen Wohnsitz der Gäste (ohne Camping)

Landkreis Gemeinde Ständiger Wohnsitz der Gäste	Dezember 2012					Januar bis Dezember 2012				
	Ankünfte		Übernachtungen		durch- schnittliche Aufenthalts- dauer	Ankünfte		Übernachtungen		durch- schnittliche Aufenthalts- dauer
	insgesamt	Veränderung gegenüber dem Vorjahres- monat	insgesamt	Veränderung gegenüber dem Vorjahres- monat		insgesamt	Veränderung gegenüber dem Vorjahres- zeitraum	insgesamt	Veränderung gegenüber dem Vorjahres- zeitraum	
	Anzahl	%	Anzahl	%		Anzahl	%	Anzahl	%	
Noch: Gotha										
Waltershausen, Stadt	372	43,6	611	21,0	1,6	4 668	38,7	9 517	7,4	2,0
Deutschland	359	52,1	556	16,3	1,5	4 362	37,7	8 785	5,4	2,0
Ausland	13	- 43,5	55	103,7	4,2	306	53,8	732	38,1	2,4
Emsetal	229	- 42,5	810	- 6,1	3,5	5 809	- 5,3	16 384	- 1,1	2,8
Deutschland	228	- 42,7	806	- 6,6	3,5	5 684	- 5,2	16 159	- 0,7	2,8
Ausland	1	x	4	x	4,0	125	- 9,4	225	- 19,6	1,8
Drei Gleichen	381	25,3	796	50,5	2,1	3 828	14,5	6 739	19,0	1,8
Deutschland	373	26,0	785	51,8	2,1	3 700	15,4	6 523	20,4	1,8
Ausland	8	-	11	- 8,3	1,4	128	- 6,6	216	- 12,6	1,7
Nesse-Apfelstädt	2 341	- 7,9	3 487	- 10,6	1,5	29 375	2,5	41 971	- 1,6	1,4
Deutschland	2 168	- 11,5	3 223	- 14,7	1,5	26 092	1,4	37 427	- 2,6	1,4
Ausland	173	88,0	264	114,6	1,5	3 283	12,7	4 544	7,4	1,4
Sömmerda										
Kölleda, Stadt	353	- 6,4	978	34,3	2,8	5 043	- 14,1	11 432	- 9,7	2,3
Deutschland	347	- 3,9	934	32,3	2,7	4 895	- 13,4	11 068	- 9,3	2,3
Ausland	6	- 62,5	44	100,0	7,3	148	- 31,5	364	- 21,2	2,5
Sömmerda, Stadt	512	19,9	1 058	33,1	2,1	6 837	- 2,7	13 275	- 0,7	1,9
Deutschland	503	19,2	1 044	32,2	2,1	6 622	- 4,6	12 609	- 4,4	1,9
Ausland	9	80,0	14	180,0	1,6	215	150,0	666	265,9	3,1
Hildburghausen										
Eisfeld, Stadt	246	- 22,9	569	- 36,6	2,3	4 551	- 4,3	11 570	- 16,4	2,5
Deutschland	227	- 21,5	496	- 40,1	2,2	4 153	0,7	10 272	- 6,9	2,5
Ausland	19	- 36,7	73	5,8	3,8	398	- 36,8	1 298	- 53,7	3,3
Hildburghausen, Stadt	167	1,8	403	25,2	2,4	2 747	3,9	5 601	- 2,4	2,0
Deutschland	167	1,8	403	25,2	2,4	2 746	3,9	5 599	- 2,3	2,0
Ausland	-	x	-	x	-	1	- 66,7	2	- 66,7	2,0
Sachsenbrunn	248	- 3,1	607	11,2	2,4	4 346	- 3,3	10 787	- 1,1	2,5
Deutschland	248	- 3,1	607	11,2	2,4	4 305	- 2,7	10 411	0,2	2,4
Ausland	-	x	-	x	-	41	- 42,3	376	- 26,8	9,2
Schleusingen, Stadt	205	- 19,9	486	8,5	2,4	4 672	0,7	9 313	4,9	2,0
Deutschland	200	- 19,0	471	9,5	2,4	4 512	0,8	8 941	4,6	2,0
Ausland	5	- 44,4	15	- 16,7	3,0	160	- 3,0	372	13,4	2,3
St. Kilian	434	24,7	1 114	36,9	2,6	5 572	- 17,7	14 392	- 17,4	2,6
Deutschland	413	29,1	1 062	41,4	2,6	5 171	- 17,6	13 075	- 20,1	2,5
Ausland	21	- 25,0	52	- 17,5	2,5	401	- 19,2	1 317	25,0	3,3
Themar, Stadt	85	- 45,9	207	- 13,4	2,4	2 065	1,5	3 581	- 12,1	1,7
Deutschland	85	- 44,8	207	0,5	2,4	2 004	3,7	3 378	- 0,7	1,7
Ausland	-	x	-	x	-	61	- 39,6	203	- 69,8	3,3
Masserberg	3 280	- 34,9	14 430	- 21,0	4,4	58 425	- 21,3	228 328	- 17,6	3,9
Deutschland	3 252	- 34,6	14 288	- 21,3	4,4	57 547	- 21,0	225 229	- 17,9	3,9
Ausland	28	- 55,6	142	25,7	5,1	878	- 36,0	3 099	25,6	3,5
Römhild, Stadt	228	5,1	664	25,0	2,9	4 598	- 1,6	9 511	- 5,6	2,1
Deutschland	228	8,6	664	26,7	2,9	4 484	- 1,9	9 267	- 6,3	2,1
Ausland	-	x	-	x	-	114	9,6	244	36,3	2,1
Ilm-Kreis										
Arnstadt, Stadt	2 814	1,1	5 384	- 6,6	1,9	38 176	16,9	71 138	5,9	1,9
Deutschland	2 678	2,8	5 107	- 2,8	1,9	35 598	18,6	66 058	10,0	1,9
Ausland	136	- 24,4	277	- 46,0	2,0	2 578	- 2,1	5 080	- 28,8	2,0

Noch: 9. Ankünfte, Übernachtungen und Aufenthaltsdauer der Gäste in Beherbergungsstätten
nach ausgewählten Gemeinden und dem ständigen Wohnsitz der Gäste (ohne Camping)

Landkreis Gemeinde Ständiger Wohnsitz der Gäste	Dezember 2012					Januar bis Dezember 2012				
	Ankünfte		Übernachtungen		durch- schnittliche Aufenthalts- dauer	Ankünfte		Übernachtungen		durch- schnittliche Aufenthalts- dauer
	insgesamt	Veränderung gegenüber dem Vorjahres- monat	insgesamt	Veränderung gegenüber dem Vorjahres- monat		insgesamt	Veränderung gegenüber dem Vorjahres- zeitraum	insgesamt	Veränderung gegenüber dem Vorjahres- zeitraum	
	Anzahl	%	Anzahl	%		Tage	Anzahl	%	Anzahl	
Noch: Ilm-Kreis										
Elgersburg	453	- 3,6	1 165	9,7	2,6	5 759	9,4	13 089	- 2,2	2,3
Deutschland	449	- 1,1	1 157	14,0	2,6	5 539	8,3	12 594	- 0,2	2,3
Ausland	4	- 75,0	8	- 83,0	2,0	220	46,7	495	- 35,6	2,3
Frankenhain	159	- 21,7	335	- 53,7	2,1	3 592	- 15,3	9 269	- 26,2	2,6
Deutschland	152	- 22,4	316	- 55,2	2,1	3 378	- 5,1	8 851	- 18,5	2,6
Ausland	7	-	19	-	2,7	214	- 68,6	418	- 75,3	2,0
Frauenwald	638	2,4	1 963	48,4	3,1	8 888	10,4	25 418	11,2	2,9
Deutschland	631	3,8	1 925	54,1	3,1	8 761	10,2	25 093	11,2	2,9
Ausland	7	- 53,3	38	- 48,6	5,4	127	29,6	325	5,9	2,6
Gehlbberg	298	- 15,6	905	47,4	3,0	5 011	13,5	8 719	- 14,6	1,7
Deutschland	296	- 14,2	903	51,0	3,1	4 892	11,8	8 454	- 16,5	1,7
Ausland	2	- 75,0	2	- 87,5	1,0	119	197,5	265	197,8	2,2
Geraberg	195	121,6	627	74,7	3,2	4 146	16,2	10 703	- 11,7	2,6
Deutschland	195	121,6	627	74,7	3,2	4 126	16,7	10 515	- 10,9	2,5
Ausland	-	x	-	x	-	20	- 33,3	188	- 42,5	9,4
Großbreitenbach, Stadt	83	- 50,6	339	- 27,9	4,1	2 248	4,4	7 865	1,9	3,5
Deutschland	83	- 50,6	339	- 27,9	4,1	2 233	3,7	7 785	0,9	3,5
Ausland	-	x	-	x	-	15	x	80	x	5,3
Ilmenau, Stadt	3 270	52,0	7 856	57,9	2,4	49 218	12,0	114 176	19,3	2,3
Deutschland	3 095	50,0	7 049	49,8	2,3	45 585	11,5	100 797	16,8	2,2
Ausland	175	98,9	807	201,1	4,6	3 633	18,3	13 379	41,9	3,7
Neustadt am Rennsteig	951	0,7	3 403	7,8	3,6	18 383	14,4	57 836	12,8	3,1
Deutschland	941	0,7	3 367	7,5	3,6	18 215	17,0	57 347	16,6	3,1
Ausland	10	-	36	44,0	3,6	168	- 66,5	489	- 77,1	2,9
Plaue, Stadt	266	- 41,9	1 054	- 10,5	4,0	3 388	- 43,6	10 938	- 27,3	3,2
Deutschland	266	- 41,9	1 054	- 10,5	4,0	3 382	- 43,6	10 892	- 27,4	3,2
Ausland	-	x	-	x	-	6	- 33,3	46	15,0	7,7
Schmiedefeld am Rennsteig	560	50,1	1 771	42,6	3,2	6 710	- 10,3	19 659	- 7,3	2,9
Deutschland	559	49,9	1 769	42,4	3,2	6 681	- 10,3	19 526	- 7,4	2,9
Ausland	1	x	2	x	2,0	29	- 6,5	133	- 4,3	4,6
Stützerbach	50	51,5	187	46,1	3,7	920	10,3	3 137	22,1	3,4
Deutschland	50	51,5	187	46,1	3,7	887	8,2	3 027	19,9	3,4
Ausland	-	x	-	x	-	33	135,7	110	150,0	3,3
Wipfratal	108	- 21,7	365	24,1	3,4	2 461	1,7	6 750	15,4	2,7
Deutschland	108	- 21,7	365	24,1	3,4	2 459	2,2	6 744	17,4	2,7
Ausland	-	x	-	x	-	2	- 86,7	6	- 94,3	3,0
Ilmtal	238	- 32,4	671	- 19,5	2,8	7 104	- 10,2	20 275	- 0,3	2,9
Deutschland	230	- 34,7	633	- 24,1	2,8	6 941	- 11,1	19 900	- 0,6	2,9
Ausland	8	x	38	x	4,8	163	59,8	375	18,7	2,3
Weimarer Land										
Apolda, Stadt	1 803	3,6	4 447	14,1	2,5	28 305	9,3	61 414	14,7	2,2
Deutschland	1 689	1,7	4 147	13,6	2,5	26 477	8,5	56 960	13,0	2,2
Ausland	114	42,5	300	21,5	2,6	1 828	22,0	4 454	42,8	2,4
Bad Berka, Stadt	1 047	- 8,2	8 617	- 14,0	8,2	15 651	- 0,5	138 792	7,6	8,9
Deutschland	1 029	- 5,0	8 582	- 13,7	8,3	15 145	- 1,5	137 476	7,2	9,1
Ausland	18	- 69,0	35	- 51,4	1,9	506	43,8	1 316	100,3	2,6

Noch: 9. Ankünfte, Übernachtungen und Aufenthaltsdauer der Gäste in Beherbergungsstätten
nach ausgewählten Gemeinden und dem ständigen Wohnsitz der Gäste (ohne Camping)

Landkreis Gemeinde Ständiger Wohnsitz der Gäste	Dezember 2012					Januar bis Dezember 2012				
	Ankünfte		Übernachtungen		durch- schnittliche Aufenthalts- dauer	Ankünfte		Übernachtungen		durch- schnittliche Aufenthalts- dauer
	insgesamt	Veränderung gegenüber dem Vorjahres- monat	insgesamt	Veränderung gegenüber dem Vorjahres- monat		insgesamt	Veränderung gegenüber dem Vorjahres- zeitraum	insgesamt	Veränderung gegenüber dem Vorjahres- zeitraum	
Noch: Weimarer Land										
Bad Sulza, Stadt	3 537	- 8,6	15 413	0,1	4,4	56 421	2,0	240 635	7,1	4,3
Deutschland	3 522	- 8,8	15 377	0,0	4,4	56 052	2,2	239 381	7,2	4,3
Ausland	15	50,0	36	63,6	2,4	369	- 24,1	1 254	- 14,5	3,4
Mönchenholzhausen	603	- 25,4	1 719	49,0	2,9	9 615	- 0,9	24 353	24,1	2,5
Deutschland	603	- 25,4	1 719	49,0	2,9	9 615	- 0,9	24 353	24,1	2,5
Ausland	-	x	-	x	-	-	x	-	x	-
Nohra	1 063	8,0	1 870	35,4	1,8	13 701	13,1	20 230	5,8	1,5
Deutschland	955	6,2	1 509	28,2	1,6	11 625	11,8	17 261	17,0	1,5
Ausland	108	27,1	361	77,0	3,3	2 076	21,0	2 969	- 32,0	1,4
Sonneberg										
Lauscha, Stadt	325	- 14,9	882	- 14,6	2,7	4 644	0,5	12 072	- 2,4	2,6
Deutschland	321	- 7,8	866	- 8,3	2,7	4 479	1,6	11 743	- 1,9	2,6
Ausland	4	- 88,2	16	- 82,0	4,0	165	- 22,9	329	- 16,1	2,0
Neuhaus am Rennweg, Stadt	1 264	- 2,2	3 640	21,6	2,9	17 725	0,7	60 266	4,7	3,4
Deutschland	1 231	- 3,7	3 578	20,4	2,9	17 289	0,6	59 430	4,9	3,4
Ausland	33	120,0	62	181,8	1,9	436	2,1	836	- 9,7	1,9
Neuhaus-Schierschnitz	80	- 4,8	1 476	139,6	18,5	2 273	14,2	24 559	31,5	10,8
Deutschland	41	- 14,6	1 247	148,9	30,4	1 837	- 0,7	22 275	24,7	12,1
Ausland	39	8,3	229	99,1	5,9	436	209,2	2 284	185,9	5,2
Schalkau, Stadt	224	- 23,3	599	- 35,6	2,7	4 435	13,1	12 831	- 17,7	2,9
Deutschland	213	- 19,9	523	- 29,7	2,5	4 297	22,2	11 778	15,6	2,7
Ausland	11	- 57,7	76	- 59,1	6,9	138	- 65,8	1 053	- 80,5	7,6
Sonneberg, Stadt	1 062	0,5	2 040	0,8	1,9	15 510	- 6,1	33 101	2,7	2,1
Deutschland	1 034	- 0,7	1 990	0,2	1,9	15 241	- 6,4	32 479	2,3	2,1
Ausland	28	75,0	50	35,1	1,8	269	12,6	622	35,5	2,3
Steinach, Stadt	623	- 5,7	1 753	13,8	2,8	5 532	4,2	13 114	12,1	2,4
Deutschland	600	- 5,5	1 694	13,2	2,8	5 399	3,7	12 823	11,6	2,4
Ausland	23	- 11,5	59	37,2	2,6	133	33,0	291	39,9	2,2
Frankenblick	205	- 21,8	598	- 25,8	2,9	4 453	2,7	15 035	- 2,6	3,4
Deutschland	196	- 19,3	551	- 21,8	2,8	4 223	5,8	14 173	0,1	3,4
Ausland	9	- 52,6	47	- 53,5	5,2	230	- 33,3	862	- 32,6	3,7
Saalfeld-Rudolstadt										
Bad Blankenburg, Stadt	1 596	10,4	4 005	20,2	2,5	28 933	4,8	66 711	0,2	2,3
Deutschland	1 596	10,6	4 005	20,5	2,5	28 775	4,8	66 073	0,1	2,3
Ausland	-	x	-	x	-	158	-	638	10,8	4,0
Cursdorf	272	34,7	792	15,1	2,9	3 480	- 9,2	10 051	- 5,4	2,9
Deutschland	272	34,7	792	15,1	2,9	3 460	- 9,1	10 019	- 5,1	2,9
Ausland	-	x	-	x	-	20	- 25,9	32	- 53,6	1,6
Meura	63	5,0	183	22,0	2,9	1 056	2,9	3 551	21,2	3,4
Deutschland	63	5,0	183	22,0	2,9	1 056	2,9	3 551	21,2	3,4
Ausland	-	-	-	-	-	-	-	-	-	-
Oberweißbach/Thür. Wald, Stadt	126	22,3	360	4,7	2,9	1 849	- 13,4	4 422	- 22,3	2,4
Deutschland	126	23,5	360	5,0	2,9	1 803	- 14,2	4 332	- 23,1	2,4
Ausland	-	x	-	x	-	46	35,3	90	45,2	2,0
Rudolstadt, Stadt	1 212	2,0	2 739	11,2	2,3	22 697	0,3	53 243	1,1	2,3
Deutschland	1 194	1,1	2 700	11,2	2,3	22 379	1,1	52 475	2,4	2,3
Ausland	18	157,1	39	11,4	2,2	318	- 36,9	768	- 44,1	2,4

Noch: 9. Ankünfte, Übernachtungen und Aufenthaltsdauer der Gäste in Beherbergungsstätten
nach ausgewählten Gemeinden und dem ständigen Wohnsitz der Gäste (ohne Camping)

Landkreis Gemeinde Ständiger Wohnsitz der Gäste	Dezember 2012					Januar bis Dezember 2012				
	Ankünfte		Übernachtungen		durch- schnittliche Aufenthalts- dauer	Ankünfte		Übernachtungen		durch- schnittliche Aufenthalts- dauer
	insgesamt	Veränderung gegenüber dem Vorjahres- monat	insgesamt	Veränderung gegenüber dem Vorjahres- monat		insgesamt	Veränderung gegenüber dem Vorjahres- zeitraum	insgesamt	Veränderung gegenüber dem Vorjahres- zeitraum	
Anzahl	%	Anzahl	%	Tage	Anzahl	%	Anzahl	%	Tage	
Noch: Saalfeld-Rudolstadt										
Saalfeld/Saale, Stadt	1 917	- 0,5	8 299	- 7,2	4,3	28 310	- 1,6	112 948	3,4	4,0
Deutschland	1 870	- 0,7	8 203	- 6,6	4,4	27 119	- 1,3	109 547	3,3	4,0
Ausland	47	9,3	96	- 37,3	2,0	1 191	- 7,3	3 401	6,6	2,9
Schwarzburg	381	66,4	899	43,8	2,4	6 420	2,0	18 455	8,5	2,9
Deutschland	381	66,4	899	43,8	2,4	6 328	1,2	18 229	7,8	2,9
Ausland	-	x	-	x	-	92	109,1	226	126,0	2,5
Sitzendorf	51	- 26,1	222	- 11,2	4,4	1 048	- 6,4	4 016	- 8,1	3,8
Deutschland	51	- 26,1	222	- 11,2	4,4	1 048	- 4,3	4 016	- 7,6	3,8
Ausland	-	x	-	x	-	-	x	-	x	-
Leutenberg, Stadt	141	- 7,2	339	- 29,8	2,4	4 800	3,9	12 747	7,8	2,7
Deutschland	141	- 6,0	339	- 28,9	2,4	4 719	3,1	12 455	6,4	2,6
Ausland	-	x	-	x	-	81	84,1	292	147,5	3,6
Saalfelder Höhe	690	9,9	1 583	16,8	2,3	14 159	- 3,2	34 920	- 7,8	2,5
Deutschland	690	9,9	1 583	16,8	2,3	13 864	- 4,3	33 332	- 9,0	2,4
Ausland	-	x	-	x	-	295	106,3	1 588	27,3	5,4
Uhlstädt-Kirchhasel	641	11,9	2 446	- 1,6	3,8	11 194	- 5,7	39 631	- 0,2	3,5
Deutschland	641	15,1	2 446	3,2	3,8	11 082	- 6,3	39 244	- 0,6	3,5
Ausland	-	x	-	x	-	112	160,5	387	88,8	3,5
Unterwellenborn	314	- 2,5	635	8,9	2,0	7 090	3,0	15 978	2,7	2,3
Deutschland	309	- 1,9	620	8,8	2,0	6 988	2,7	15 750	2,6	2,3
Ausland	5	- 28,6	15	15,4	3,0	102	29,1	228	8,1	2,2
Königsee-Rottenbach, Stadt	281	- 9,6	691	- 2,9	2,5	7 421	54,0	17 440	57,7	2,4
Deutschland	270	- 8,8	601	- 10,4	2,2	7 335	55,6	17 134	64,6	2,3
Ausland	11	- 26,7	90	119,5	8,2	86	- 18,9	306	- 52,9	3,6
Saale-Holzland-Kreis										
Bad Klosterlausnitz	1 555	- 4,2	16 065	- 0,5	10,3	20 182	7,6	200 601	0,7	9,9
Deutschland	1 485	- 6,4	15 965	- 0,8	10,8	18 972	5,2	199 168	0,5	10,5
Ausland	70	89,2	100	78,6	1,4	1 210	68,5	1 433	57,3	1,2
Eisenberg, Stadt	473	- 16,7	852	- 15,6	1,8	10 094	10,3	19 940	7,7	2,0
Deutschland	471	- 17,1	850	- 15,8	1,8	10 035	11,1	19 857	8,1	2,0
Ausland	2	x	2	x	1,0	59	- 50,4	83	- 42,8	1,4
Kahla, Stadt	222	29,8	393	- 8,4	1,8	3 819	3,3	5 832	- 7,1	1,5
Deutschland	216	34,2	375	32,0	1,7	3 699	4,0	5 574	- 5,3	1,5
Ausland	6	- 40,0	18	- 87,6	3,0	120	- 13,7	258	- 34,5	2,2
Stadtroda, Stadt	235	- 27,9	491	- 15,1	2,1	4 015	2,0	8 558	1,2	2,1
Deutschland	231	- 28,0	482	- 15,6	2,1	3 881	2,5	8 212	0,6	2,1
Ausland	4	- 20,0	9	28,6	2,3	134	- 12,4	346	19,3	2,6
Saale-Orla-Kreis										
Bad Lobenstein, Stadt	515	0,8	6 006	7,8	11,7	9 415	21,5	87 882	11,8	9,3
Deutschland	511	10,4	5 965	10,3	11,7	9 282	23,6	86 628	12,6	9,3
Ausland	4	- 91,7	41	- 75,3	10,3	133	- 44,4	1 254	- 25,5	9,4

Noch: 9. Ankünfte, Übernachtungen und Aufenthaltsdauer der Gäste in Beherbergungsstätten
nach ausgewählten Gemeinden und dem ständigen Wohnsitz der Gäste (ohne Camping)

Landkreis Gemeinde Ständiger Wohnsitz der Gäste	Dezember 2012					Januar bis Dezember 2012				
	Ankünfte		Übernachtungen		durch- schnittliche Aufenthalts- dauer	Ankünfte		Übernachtungen		durch- schnittliche Aufenthalts- dauer
	insgesamt	Veränderung gegenüber dem Vorjahres- monat	insgesamt	Veränderung gegenüber dem Vorjahres- monat		insgesamt	Veränderung gegenüber dem Vorjahres- zeitraum	insgesamt	Veränderung gegenüber dem Vorjahres- zeitraum	
Noch: Saale-Orla-Kreis										
Neustadt an der Orla, Stadt	695	9,1	925	1,2	1,3	9 074	10,0	13 393	8,3	1,5
Deutschland	680	10,0	886	0,7	1,3	8 638	9,0	12 500	6,0	1,4
Ausland	15	- 21,1	39	14,7	2,6	436	36,3	893	55,8	2,0
Schleiz, Stadt	280	6,1	351	- 26,7	1,3	5 186	6,5	8 034	7,5	1,5
Deutschland	241	3,9	300	- 22,3	1,2	4 179	13,3	6 475	11,9	1,5
Ausland	39	21,9	51	- 45,2	1,3	1 007	- 14,7	1 559	- 7,8	1,5
Triptis, Stadt	382	- 5,2	1 115	17,9	2,9	5 866	- 3,8	12 127	- 10,6	2,1
Deutschland	329	- 13,4	867	1,8	2,6	4 803	- 12,7	9 594	- 21,8	2,0
Ausland	53	130,4	248	163,8	4,7	1 063	78,7	2 533	95,1	2,4
Ziegenrück, Stadt	502	1,0	1 422	19,0	2,8	9 957	8,9	26 070	8,2	2,6
Deutschland	418	- 14,9	1 322	11,6	3,2	9 144	15,0	24 767	19,0	2,7
Ausland	84	x	100	x	1,2	813	- 31,9	1 303	- 60,2	1,6
Krölpa	126	- 35,7	342	- 53,0	2,7	2 377	11,1	7 077	10,8	3,0
Deutschland	126	- 25,0	342	- 30,9	2,7	2 341	11,4	6 825	12,3	2,9
Ausland	-	x	-	x	-	36	- 5,3	252	- 18,4	7,0
Wurzbach, Stadt	755	- 7,8	2 717	- 8,6	3,6	13 840	- 7,6	46 925	- 9,5	3,4
Deutschland	740	- 7,5	2 695	- 8,2	3,6	13 419	- 8,6	44 344	- 13,3	3,3
Ausland	15	- 21,1	22	- 38,9	1,5	421	42,7	2 581	269,8	6,1
Saalburg-Ebersdorf, Stadt	327	- 8,7	934	- 6,3	2,9	15 639	- 21,1	42 891	- 18,4	2,7
Deutschland	305	5,5	867	31,0	2,8	15 124	- 20,2	41 539	- 16,9	2,7
Ausland	22	- 68,1	67	- 80,0	3,0	515	- 41,0	1 352	- 48,0	2,6
Greiz										
Berga/Elster, Stadt	174	41,5	618	64,8	3,6	2 952	16,8	8 874	17,4	3,0
Deutschland	166	35,0	604	61,1	3,6	2 904	15,1	8 651	14,6	3,0
Ausland	8	x	14	x	1,8	48	x	223	x	4,6
Greiz, Stadt	563	1,4	1 139	2,6	2,0	7 715	- 7,1	14 744	- 15,1	1,9
Deutschland	519	- 2,3	841	- 21,4	1,6	7 351	- 7,3	13 625	- 16,3	1,9
Ausland	44	83,3	298	x	6,8	364	- 3,4	1 119	3,6	3,1
Weida, Stadt	141	- 14,0	202	- 50,6	1,4	2 269	- 7,3	3 967	- 7,4	1,7
Deutschland	141	- 7,2	202	- 5,6	1,4	2 269	- 6,9	3 967	- 3,0	1,7
Ausland	-	x	-	x	-	-	x	-	x	-
Zeulenroda-Triebes, Stadt	1 497	- 9,8	2 960	- 11,1	2,0	23 915	- 2,2	48 236	- 0,6	2,0
Deutschland	1 443	- 9,6	2 830	- 10,5	2,0	22 766	- 2,1	44 810	0,8	2,0
Ausland	54	- 14,3	130	- 22,2	2,4	1 149	- 5,1	3 426	- 15,7	3,0
Mohlsdorf-Teichwolframsdorf	234	- 12,0	635	- 10,9	2,7	4 946	- 0,5	16 153	4,9	3,3
Deutschland	234	- 12,0	635	- 10,9	2,7	4 921	- 1,0	16 060	4,3	3,3
Ausland	-	x	-	x	-	25	x	93	x	3,7
Altenburger Land										
Altenburg, Stadt	3 033	6,8	7 889	22,7	2,6	37 222	11,6	86 569	19,2	2,3
Deutschland	2 539	- 5,8	5 815	3,4	2,3	34 068	10,8	74 450	17,4	2,2
Ausland	494	240,7	2 074	157,6	4,2	3 154	19,9	12 119	31,6	3,8

Noch: 9. Ankünfte, Übernachtungen und Aufenthaltsdauer der Gäste in Beherbergungsstätten
nach ausgewählten Gemeinden und dem ständigen Wohnsitz der Gäste (ohne Camping)

Landkreis Gemeinde Ständiger Wohnsitz der Gäste	Dezember 2012					Januar bis Dezember 2012				
	Ankünfte		Übernachtungen		durch- schnittliche Aufenthalts- dauer	Ankünfte		Übernachtungen		durch- schnittliche Aufenthalts- dauer
	insgesamt	Veränderung gegenüber dem Vorjahres- monat	insgesamt	Veränderung gegenüber dem Vorjahres- monat		insgesamt	Veränderung gegenüber dem Vorjahres- zeitraum	insgesamt	Veränderung gegenüber dem Vorjahres- zeitraum	
	Anzahl	%	Anzahl	%		Anzahl	%	Anzahl	%	
Noch: Altenburger Land										
Meuselwitz, Stadt	130	- 30,1	209	- 47,9	1,6	2 121	- 3,4	4 128	- 9,3	1,9
Deutschland	129	- 30,3	208	- 48,0	1,6	2 106	- 3,0	4 096	- 9,2	1,9
Ausland	1	-	1	-	1,0	15	- 37,5	32	- 25,6	2,1
Schmölln, Stadt	346	- 23,1	542	- 41,8	1,6	5 900	- 21,0	11 542	- 13,1	2,0
Deutschland	336	- 22,9	516	- 42,3	1,5	5 715	- 21,2	10 969	- 12,7	1,9
Ausland	10	- 28,6	26	- 31,6	2,6	185	- 12,7	573	- 20,6	3,1

**10. Ankünfte, Übernachtungen und Aufenthaltsdauer der Gäste in Beherbergungsstätten
in Städten des Vereins Städtetourismus in Thüringen e.V. (ohne Camping)**

Stadt ----- Ständiger Wohnsitz der Gäste	Dezember 2012					Januar bis Dezember 2012				
	Ankünfte		Übernachtungen		durch- schnittliche Aufenthalts- dauer	Ankünfte		Übernachtungen		durch- schnittliche Aufenthalts- dauer
	insgesamt	Veränderung gegenüber dem Vorjahres- monat	insgesamt	Veränderung gegenüber dem Vorjahres- monat		insgesamt	Veränderung gegenüber dem Vorjahres- zeitraum	insgesamt	Veränderung gegenüber dem Vorjahres- zeitraum	
	Anzahl	%	Anzahl	%		Anzahl	%	Anzahl	%	
Altenburg	3 033	6,8	7 889	22,7	2,6	37 222	11,6	86 569	19,2	2,3
Deutschland	2 539	- 5,8	5 815	3,4	2,3	34 068	10,8	74 450	17,4	2,2
Ausland	494	240,7	2 074	157,6	4,2	3 154	19,9	12 119	31,6	3,8
Apolda	1 803	3,6	4 447	14,1	2,5	28 305	9,3	61 414	14,7	2,2
Deutschland	1 689	1,7	4 147	13,6	2,5	26 477	8,5	56 960	13,0	2,2
Ausland	114	42,5	300	21,5	2,6	1 828	22,0	4 454	42,8	2,4
Arnstadt	2 814	1,1	5 384	- 6,6	1,9	38 176	16,9	71 138	5,9	1,9
Deutschland	2 678	2,8	5 107	- 2,8	1,9	35 598	18,6	66 058	10,0	1,9
Ausland	136	- 24,4	277	- 46,0	2,0	2 578	- 2,1	5 080	- 28,8	2,0
Eisenach	11 631	- 5,1	25 698	18,9	2,2	165 716	- 4,1	310 785	5,8	1,9
Deutschland	10 818	- 6,6	22 541	10,9	2,1	148 525	- 4,2	274 616	3,4	1,8
Ausland	813	20,1	3 157	144,9	3,9	17 191	- 2,8	36 169	27,5	2,1
Erfurt	41 489	6,4	68 326	3,5	1,6	434 835	3,7	751 969	3,6	1,7
Deutschland	39 826	8,0	64 723	5,6	1,6	402 016	3,3	687 440	3,0	1,7
Ausland	1 663	- 22,0	3 603	- 23,8	2,2	32 819	9,5	64 529	10,4	2,0
Gera	8 995	- 3,8	14 281	- 13,5	1,6	113 482	0,3	194 721	- 6,7	1,7
Deutschland	7 635	- 6,8	12 473	- 15,0	1,6	96 415	1,6	168 205	- 4,5	1,7
Ausland	1 360	17,4	1 808	- 1,6	1,3	17 067	- 5,9	26 516	- 18,6	1,6
Gotha	5 260	6,4	12 077	2,5	2,3	67 830	7,8	153 560	5,8	2,3
Deutschland	4 923	4,2	11 249	- 0,3	2,3	61 933	5,2	141 137	2,4	2,3
Ausland	337	52,5	828	64,6	2,5	5 897	46,7	12 423	69,4	2,1
Greiz	563	1,4	1 139	2,6	2,0	7 715	- 7,1	14 744	- 15,1	1,9
Deutschland	519	- 2,3	841	- 21,4	1,6	7 351	- 7,3	13 625	- 16,3	1,9
Ausland	44	83,3	298	x	6,8	364	- 3,4	1 119	3,6	3,1
Ilmenau	3 270	52,0	7 856	57,9	2,4	49 218	12,0	114 176	19,3	2,3
Deutschland	3 095	50,0	7 049	49,8	2,3	45 585	11,5	100 797	16,8	2,2
Ausland	175	98,9	807	201,1	4,6	3 633	18,3	13 379	41,9	3,7
Jena	10 639	11,2	21 249	17,4	2,0	143 830	- 12,3	278 411	- 8,8	1,9
Deutschland	9 608	9,4	18 082	15,1	1,9	125 603	- 11,0	229 833	- 10,0	1,8
Ausland	1 031	31,7	3 167	32,6	3,1	18 227	- 20,5	48 578	- 2,3	2,7

Noch: 10. Ankünfte, Übernachtungen und Aufenthaltsdauer der Gäste in Beherbergungsstätten
in Städten des Vereins Städtetourismus in Thüringen e.V. (ohne Camping)

Stadt ----- Ständiger Wohnsitz der Gäste	Dezember 2012					Januar bis Dezember 2012				
	Ankünfte		Übernachtungen		durch- schnittliche Aufenthalts- dauer	Ankünfte		Übernachtungen		durch- schnittliche Aufenthalts- dauer
	insgesamt	Veränderung gegenüber dem Vorjahres- monat	insgesamt	Veränderung gegenüber dem Vorjahres- monat		insgesamt	Veränderung gegenüber dem Vorjahres- zeitraum	insgesamt	Veränderung gegenüber dem Vorjahres- zeitraum	
	Anzahl	%	Anzahl	%		Anzahl	%	Anzahl	%	
Meiningen	1 948	- 15,7	3 751	- 4,9	1,9	31 227	5,6	55 815	7,1	1,8
Deutschland	1 874	- 14,9	3 557	- 5,9	1,9	29 495	6,7	52 311	7,5	1,8
Ausland	74	- 31,5	194	16,9	2,6	1 732	- 10,6	3 504	1,7	2,0
Mühlhausen	3 455	- 4,1	7 379	- 13,5	2,1	52 366	- 5,0	117 885	- 3,7	2,3
Deutschland	3 034	- 14,5	6 606	- 21,7	2,2	47 937	- 8,1	109 440	- 6,6	2,3
Ausland	421	x	773	x	1,8	4 429	48,8	8 445	58,2	1,9
Nordhausen	2 245	- 4,7	3 974	- 12,8	1,8	36 142	- 2,9	73 417	1,7	2,0
Deutschland	2 196	- 0,8	3 883	- 9,9	1,8	34 144	- 3,5	69 505	1,6	2,0
Ausland	49	- 65,5	91	- 62,9	1,9	1 998	8,8	3 912	3,6	2,0
Rudolstadt	1 212	2,0	2 739	11,2	2,3	22 697	0,3	53 243	1,1	2,3
Deutschland	1 194	1,1	2 700	11,2	2,3	22 379	1,1	52 475	2,4	2,3
Ausland	18	157,1	39	11,4	2,2	318	- 36,9	768	- 44,1	2,4
Saalfeld	1 917	- 0,5	8 299	- 7,2	4,3	28 310	- 1,6	112 948	3,4	4,0
Deutschland	1 870	- 0,7	8 203	- 6,6	4,4	27 119	- 1,3	109 547	3,3	4,0
Ausland	47	9,3	96	- 37,3	2,0	1 191	- 7,3	3 401	6,6	2,9
Schmalkalden	996	13,7	2 054	- 4,2	2,1	14 532	3,8	29 956	1,6	2,1
Deutschland	993	15,6	2 045	- 3,4	2,1	14 135	3,3	28 870	0,3	2,0
Ausland	3	- 82,4	9	- 67,9	3,0	397	26,4	1 086	54,3	2,7
Sondershausen	877	- 37,2	2 253	- 23,5	2,6	37 391	10,6	102 266	12,8	2,7
Deutschland	852	- 37,4	2 206	- 23,9	2,6	36 801	10,2	100 254	11,5	2,7
Ausland	25	- 30,6	47	-	1,9	590	49,0	2 012	158,9	3,4
Suhl	7 596	- 1,6	20 894	5,0	2,8	93 276	4,6	245 446	1,7	2,6
Deutschland	7 410	- 0,9	20 397	7,0	2,8	89 716	5,6	232 041	2,7	2,6
Ausland	186	- 24,4	497	- 40,6	2,7	3 560	- 15,5	13 405	- 13,1	3,8
Weimar	25 121	12,0	49 017	15,8	2,0	349 105	1,8	650 181	1,5	1,9
Deutschland	22 963	11,5	44 618	14,9	1,9	303 769	1,4	564 201	1,5	1,9
Ausland	2 158	17,7	4 399	25,3	2,0	45 336	4,1	85 980	2,0	1,9
Ausgewählte Städte zusammen	134 864	4,5	268 706	6,7	2,0	1 751 375	1,3	3 478 644	2,4	2,0
Deutschland	125 716	3,9	246 242	5,1	2,0	1 589 066	1,2	3 131 765	2,0	2,0
Ausland	9 148	14,7	22 464	26,7	2,5	162 309	1,5	346 879	6,8	2,1

**11. Beherbergungsstätten, angebotene Gästebetten und Kapazitätsauslastung
nach Betriebsarten sowie Campingplätze**

Betriebsart	Dezember 2012								Jan. - Dez. 2012
	Betriebe			in den Betrieben angebotene Betten/Schlafgelegenheiten ¹⁾					durch- schnittliche Auslastung
	insgesamt	darunter geöffnete ²⁾		insgesamt	Veränderung gegenüber dem Vorjahres- monat	durch- schnittliche Auslastung	nachrichtlich		
		zusammen	Veränderung gegenüber dem Vorjahres- monat				maximales Angebot an Schlaf- gelegenheiten der letzten 13 Monate	Anteil der aktuell angebotenen Schlaf- gelegenheiten am Maximum	
Anzahl		%	Anzahl	%		Anzahl	%		
Hotels, Gasthöfe, Pensionen	992	961	- 1,2	44 567	0,9	32,8	45 844	97,2	36,6
Hotels (ohne Hotels garnis)	379	370	- 1,6	30 578	0,7	37,1	31 255	97,8	40,0
Hotels garnis	69	66	3,1	3 334	3,8	34,3	3 414	97,7	39,9
Gasthöfe	356	343	- 2,0	6 866	- 1,2	18,2	7 238	94,9	23,8
Pensionen	188	182	- 0,5	3 789	3,4	23,0	3 937	96,2	29,9
Ferienunterkünfte und ähnliche Beherbergungsstätten	255	212	- 2,8	10 566	- 2,9	16,4	13 746	76,9	27,2
Erholungs- und Ferienheime	12	12	9,1	769	9,2	18,0	788	97,6	36,2
Ferienhäuser und Ferienwohnungen	125	101	- 1,9	3 146	- 4,1	22,8	4 639	67,8	27,5
Jugendherbergen und Hütten	118	99	- 4,8	6 651	- 3,6	13,1	8 319	79,9	26,2
Sonstige tourismusrelevante Unterkünfte	62	60	-	7 837	0,2	57,8	8 003	97,9	72,8
Vorsorge- u. Rehabilitations- kliniken	33	33	-	5 884	- 0,8	69,5	5 903	99,7	84,6
Schulungsheime	29	27	-	1 953	3,4	23,8	2 100	93,0	38,1
Beherbergungsstätten insgesamt	1 309	1 233	- 1,4	62 970	0,1	33,1	67 593	93,2	39,3
Campingplätze ³⁾	64	22	- 21,4	6 040	- 20,5	x	39 552	15,3	x

1) Doppelbetten zählen als 2 Schlafgelegenheiten. Für Camping (Urlaubscamping ohne Dauercamping) wird 1 Stellplatz in 4 Schlafgelegenheiten umgerechnet. - 2) ganz oder teilweise geöffnet - 3) Campingplätze ohne Betriebe mit ausschließlich Dauercamping

**12. Beherbergungsstätten, angebotene Gästebetten und Kapazitätsauslastung
nach Reisegebieten sowie Campingplätze**

Reisegebiet	Dezember 2012								Jan. - Dez. 2012
	Betriebe			in den Betrieben angebotene Betten/Schlafgelegenheiten ¹⁾					durch- schnittliche Auslastung
	insgesamt	darunter geöffnete ²⁾		insgesamt	Veränderung gegenüber dem Vorjahres- monat	durch- schnittliche Auslastung	nachrichtlich		
		zusammen	Veränderung gegenüber dem Vorjahres- monat				maximales Angebot an Schlaf- gelegenheiten der letzten 13 Monate	Anteil der aktuell angebotenen Schlaf- gelegenheiten am Maximum	
Anzahl	%		Anzahl	%		Anzahl	%		
Südharz	35	33	- 2,9	1 758	- 5,1	22,3	1 920	91,6	25,3
Thüringer Vogtland	68	64	- 5,9	3 068	- 0,8	23,7	3 396	90,3	28,9
Thüringer Rhön	85	78	- 3,7	3 112	- 1,8	27,0	3 443	90,4	40,5
Thüringer Wald	659	615	- 2,2	29 105	- 1,6	30,8	31 580	92,2	37,1
Städte Eisenach, Erfurt, Jena, Weimar	165	164	2,5	12 459	3,0	42,8	12 597	98,9	44,8
Übriges Thüringen	297	279	-	13 468	2,9	34,2	14 657	91,9	43,4
Thüringen insgesamt	1 309	1 233	- 1,4	62 970	0,1	33,1	67 593	93,2	39,3
Campingplätze ³⁾	64	22	- 21,4	6 040	- 20,5	x	39 552	15,3	x

1) Doppelbetten zählen als 2 Schlafgelegenheiten. Für Camping (Urlaubscamping ohne Dauercamping) wird 1 Stellplatz in 4 Schlafgelegenheiten umgerechnet. - 2) ganz oder teilweise geöffnet - 3) Campingplätze ohne Betriebe mit ausschließlich Dauercamping

**13. Beherbergungsstätten, angebotene Gästebetten und Kapazitätsauslastung
nach Gemeindegruppen (ohne Camping)**

Gemeindegruppe	Dezember 2012								Jan. - Dez. 2012
	Betriebe			in den Betrieben angebotene Betten/Schlafgelegenheiten ¹⁾					durch- schnittliche Auslastung
	insgesamt	darunter geöffnete ²⁾		insgesamt	Veränderung gegenüber dem Vorjahres- monat	durch- schnittliche Auslastung	nachrichtlich		
		zusammen	Veränderung gegenüber dem Vorjahres- monat				maximales Angebot an Schlaf- gelegenheiten der letzten 13 Monate	Anteil der aktuell angebotenen Schlaf- gelegenheiten am Maximum	
Anzahl		%	Anzahl	%		Anzahl	%		
Heilbäder zusammen	129	127	1,6	9 633	1,0	52,5	9 730	99,0	64,1
Mineral-, Moor-, Sole- und Thermalbäder	83	81	2,5	6 175	3,0	57,7	6 240	99,0	69,4
Orte mit Kurbetrieb	13	13	8,3	1 296	4,5	54,7	1 302	99,5	69,8
heilklimatische Kurorte	21	21	- 4,5	1 209	- 10,6	32,8	1 230	98,3	40,8
Kneippkurorte	12	12	-	953	-	41,8	958	99,5	53,9
Luftkurorte	56	54	- 6,9	5 125	- 3,2	39,0	5 338	96,0	42,9
Erholungsorte	210	193	- 1,5	7 040	- 1,3	23,9	7 924	88,8	29,4
Sonstige Gemeinden	914	859	- 1,5	41 172	0,6	29,4	44 601	92,3	34,9
Gemeindegruppen insgesamt	1 309	1 233	- 1,4	62 970	0,1	33,1	67 593	93,2	39,3

1) Doppelbetten zählen als 2 Schlafgelegenheiten. - 2) ganz oder teilweise geöffnet

14. Beherbergungsstätten, angebotene Gästebetten und Kapazitätsauslastung nach Kreisen (ohne Camping)

Kreisfreie Stadt Landkreis Land	Dezember 2012								Jan. - Dez. 2012
	Betriebe			in den Betrieben angebotene Betten/Schlafgelegenheiten ¹⁾					durch- schnittliche Auslastung
	insgesamt	darunter geöffnete ²⁾		insgesamt	Veränderung gegenüber dem Vorjahres- monat	durch- schnittliche Auslastung	nachrichtlich		
		zusammen	Veränderung gegenüber dem Vorjahres- monat				maximales Angebot an Schlaf- gelegenheiten der letzten 13 Monate	Anteil der aktuell angebotenen Schlaf- gelegenheiten am Maximum	
Anzahl		%	Anzahl	%		Anzahl	%		
Stadt Erfurt	63	63	- 1,6	4 805	- 0,6	46,2	4 883	98,4	43,0
Stadt Gera	17	16	- 5,9	1 455	0,1	31,7	1 474	98,7	36,6
Stadt Jena	26	26	4,0	1 858	15,6	36,9	1 889	98,4	47,3
Stadt Suhl	22	20	- 4,8	1 666	- 0,5	40,8	1 715	97,1	40,4
Stadt Weimar	46	45	9,8	3 739	4,2	42,6	3 758	99,5	48,1
Stadt Eisenach	30	30	-	2 057	- 0,1	40,4	2 067	99,5	41,4
Eichsfeld	55	53	1,9	2 383	6,0	36,1	2 433	97,9	44,7
Nordhausen	35	33	- 2,9	1 758	- 5,1	22,3	1 920	91,6	25,3
Wartburgkreis	90	79	- 6,0	3 870	- 2,8	41,2	4 305	89,9	53,7
Unstrut-Hainich-Kreis	48	46	2,2	2 164	3,6	34,7	2 233	96,9	45,4
Kyffhäuserkreis	41	37	-	1 850	2,5	26,3	2 381	77,7	40,9
Schmalkalden-Meiningen	133	126	-	5 772	- 0,2	29,5	6 255	92,3	34,2
Gotha	97	93	- 7,9	5 983	- 4,1	34,5	6 185	96,7	41,2
Sömmerda	21	20	-	876	11,5	17,8	1 008	86,9	24,4
Hildburghausen	66	64	1,6	2 874	- 2,0	31,6	2 960	97,1	39,3
Ilm-Kreis	99	95	-	3 770	2,2	24,5	3 973	94,9	30,7
Weimarer Land	58	57	1,8	3 300	2,6	35,0	3 387	97,4	46,8
Sonneberg	53	47	- 6,0	1 569	- 8,5	24,5	1 901	82,5	28,1
Saalfeld-Rudolstadt	110	103	-	4 115	- 0,7	22,7	4 699	87,6	30,1
Saale-Holzland-Kreis	53	47	- 6,0	1 944	- 3,5	44,4	2 129	91,3	49,5
Saale-Orla-Kreis	74	66	- 1,5	2 598	- 0,1	23,4	3 030	85,7	34,2
Greiz	44	41	- 6,8	1 437	- 1,8	16,0	1 744	82,4	21,2
Altenburger Land	28	26	-	1 127	1,3	32,3	1 264	89,2	35,0
Thüringen	1 309	1 233	- 1,4	62 970	0,1	33,1	67 593	93,2	39,3

1) Doppelbetten zählen als 2 Schlafgelegenheiten. - 2) ganz oder teilweise geöffnet

**15. Beherbergungsstätten, angebotene Gästebetten und Kapazitätsauslastung
nach Kreisen und ausgewählten Betriebsarten**

Kreisfreie Stadt Landkreis ----- Betriebsart	Dezember 2012								Jan. - Dez. 2012
	Betriebe			in den Betrieben angebotene Betten/Schlafgelegenheiten ¹⁾					durch- schnittliche Auslastung
	insgesamt	darunter geöffnete ²⁾		insgesamt	Veränderung gegenüber dem Vorjahres- monat	durch- schnittliche Auslastung	nachrichtlich		
		zusammen	Veränderung gegenüber dem Vorjahres- monat				maximales Angebot an Schlaf- gelegenheiten der letzten 13 Monate	Anteil der aktuell angebotenen Schlaf- gelegenheiten am Maximum	
Anzahl		%	Anzahl	%		Anzahl	%		
Stadt Erfurt									
Hotels, Gasthöfe, Pensionen	54	54	- 1,8	4 156	- 0,4	48,3	4 219	98,5	43,4
darunter									
Hotels (ohne Hotels garnis)	21	21	-	2 990	- 1,3	51,3	3 045	98,2	45,2
Gasthöfe	12	12	-	236	3,5	25,8	242	97,5	28,4
Stadt Gera									
Hotels, Gasthöfe, Pensionen	16	15	- 6,3	1 404	0,1	32,7	1 423	98,7	37,3
darunter									
Hotels (ohne Hotels garnis)	6	6	-	1 038	-	34,1	1 038	100,0	36,0
Gasthöfe	4	4	-	88	2,3	27,9	88	100,0	33,4
Stadt Jena									
Hotels, Gasthöfe, Pensionen	23	23	9,5	1 636	22,5	38,7	1 667	98,1	50,2
darunter									
Hotels (ohne Hotels garnis)	7	7	16,7	1 094	32,4	40,1	1 114	98,2	51,7
Gasthöfe	6	6	-	210	- 0,5	31,4	215	97,7	42,6
Stadt Suhl									
Hotels, Gasthöfe, Pensionen	18	17	- 5,6	1 580	- 0,5	41,9	1 601	98,7	41,7
darunter									
Hotels (ohne Hotels garnis)	7	7	- 12,5	1 339	- 0,5	45,6	1 341	99,9	45,3
Gasthöfe	6	5	-	66	-	40,2	83	79,5	34,7
Stadt Weimar									
Hotels, Gasthöfe, Pensionen	35	34	9,7	3 044	3,1	44,8	3 060	99,5	48,5
darunter									
Hotels (ohne Hotels garnis)	12	12	9,1	2 049	1,5	47,7	2 049	100,0	48,9
Gasthöfe	3	3	-	61	- 1,6	29,1	62	98,4	30,1
Stadt Eisenach									
Hotels, Gasthöfe, Pensionen	27	27	-	1 875	-	43,1	1 882	99,6	42,5
darunter									
Hotels (ohne Hotels garnis)	14	14	-	1 478	-	47,1	1 479	99,9	44,6
Gasthöfe	4	4	-	91	-	18,6	91	100,0	25,4
Eichsfeld									
Hotels, Gasthöfe, Pensionen	38	38	- 2,6	1 395	- 1,1	32,3	1 419	98,3	38,8
darunter									
Hotels (ohne Hotels garnis)	15	15	-	982	0,1	42,2	986	99,6	49,6
Gasthöfe	19	19	- 5,0	352	- 4,6	7,3	372	94,6	12,3
Nordhausen									
Hotels, Gasthöfe, Pensionen	24	24	4,3	1 240	0,7	25,0	1 258	98,6	25,3
darunter									
Hotels (ohne Hotels garnis)	15	15	- 6,3	1 013	- 3,2	25,8	1 029	98,4	23,7
Gasthöfe	4	4	33,3	64	30,6	18,1	66	97,0	24,8

1) Doppelbetten zählen als 2 Schlafgelegenheiten. - 2) ganz oder teilweise geöffnet

Noch: 15. Beherbergungsstätten, angebotene Gästebetten und Kapazitätsauslastung
nach Kreisen und ausgewählten Betriebsarten

Kreisfreie Stadt Landkreis Betriebsart	Dezember 2012								Jan. - Dez. 2012
	Betriebe			in den Betrieben angebotene Betten/Schlafgelegenheiten ¹⁾					durch- schnittliche Auslastung
	insgesamt	darunter geöffnete ²⁾		insgesamt	Veränderung gegenüber dem Vorjahres- monat	durch- schnittliche Auslastung	nachrichtlich		
		zusammen	Veränderung gegenüber dem Vorjahres- monat				maximales Angebot an Schlaf- gelegenheiten der letzten 13 Monate	Anteil der aktuell angebotenen Schlaf- gelegenheiten am Maximum	
Anzahl		%	Anzahl	%	Anzahl	%			
Wartburgkreis									
Hotels, Gasthöfe, Pensionen	63	60	- 4,8	1 780	- 1,9	21,1	1 912	93,1	28,8
darunter									
Hotels (ohne Hotels garnis)	24	23	- 4,2	1 079	0,3	26,9	1 112	97,0	34,4
Gasthöfe	29	27	- 10,0	542	- 9,7	13,6	640	84,7	21,0
Unstrut-Hainich-Kreis									
Hotels, Gasthöfe, Pensionen	35	35	2,9	1 224	6,1	22,6	1 229	99,6	29,8
darunter									
Hotels (ohne Hotels garnis)	17	17	6,3	835	7,6	25,7	840	99,4	31,4
Gasthöfe	11	11	-	255	3,7	9,2	255	100,0	21,1
Kyffhäuserkreis									
Hotels, Gasthöfe, Pensionen	24	22	4,8	758	13,1	26,6	792	95,7	32,8
darunter									
Hotels (ohne Hotels garnis)	5	5	-	363	15,2	37,5	363	100,0	43,7
Gasthöfe	12	10	-	220	0,5	16,4	254	86,6	20,6
Schmalkalden-Meiningen									
Hotels, Gasthöfe, Pensionen	106	103	1,0	4 467	1,2	29,7	4 654	96,0	35,0
darunter									
Hotels (ohne Hotels garnis)	33	32	-	3 072	0,1	34,4	3 212	95,6	39,7
Gasthöfe	44	43	- 2,3	807	- 0,2	19,9	838	96,3	24,6
Gotha									
Hotels, Gasthöfe, Pensionen	76	74	- 7,5	4 674	- 3,7	36,2	4 765	98,1	40,7
darunter									
Hotels (ohne Hotels garnis)	31	30	- 14,3	3 726	- 4,5	39,3	3 797	98,1	43,5
Gasthöfe	22	21	- 4,5	438	- 2,0	21,9	450	97,3	28,2
Sömmerda									
Hotels, Gasthöfe, Pensionen	19	19	-	605	17,5	25,3	617	98,1	28,7
darunter									
Hotels (ohne Hotels garnis)	9	9	12,5	406	31,8	22,4	408	99,5	24,6
Gasthöfe	4	4	-	58	-	23,1	58	100,0	29,3
Hildburghausen									
Hotels, Gasthöfe, Pensionen	48	48	2,1	1 705	1,3	29,3	1 718	99,2	34,3
darunter									
Hotels (ohne Hotels garnis)	15	15	7,1	1 001	0,9	40,1	1 014	98,7	43,2
Gasthöfe	20	20	- 9,1	380	- 9,7	13,6	380	100,0	18,7
Ilm-Kreis									
Hotels, Gasthöfe, Pensionen	74	73	- 1,4	2 847	- 0,5	28,2	2 934	97,0	32,9
darunter									
Hotels (ohne Hotels garnis)	30	29	- 3,3	1 958	- 0,2	31,0	2 029	96,5	34,7
Gasthöfe	27	27	3,8	562	0,5	21,9	573	98,1	26,3

1) Doppelbetten zählen als 2 Schlafgelegenheiten. - 2) ganz oder teilweise geöffnet

Noch: 15. Beherbergungsstätten, angebotene Gästebetten und Kapazitätsauslastung
nach Kreisen und ausgewählten Betriebsarten

Kreisfreie Stadt Landkreis Betriebsart	Dezember 2012								Jan. - Dez. 2012
	Betriebe			in den Betrieben angebotene Betten/Schlafgelegenheiten ¹⁾					durch- schnittliche Auslastung
	insgesamt	darunter geöffnete ²⁾		insgesamt	Veränderung gegenüber dem Vorjahres- monat	durch- schnittliche Auslastung	nachrichtlich		
		zusammen	Veränderung gegenüber dem Vorjahres- monat				maximales Angebot an Schlaf- gelegenheiten der letzten 13 Monate	Anteil der aktuell angebotenen Schlaf- gelegenheiten am Maximum	
Anzahl		%	Anzahl	%		Anzahl	%		
Weimarer Land									
Hotels, Gasthöfe, Pensionen	42	41	2,5	1 824	2,8	32,7	1 905	95,7	40,5
darunter									
Hotels (ohne Hotels garnis)	15	15	-	1 190	-	38,8	1 232	96,6	47,4
Gasthöfe	12	11	- 8,3	192	- 7,7	13,6	224	85,7	20,9
Sonneberg									
Hotels, Gasthöfe, Pensionen	38	34	- 8,1	971	- 4,2	23,8	1 043	93,1	23,3
darunter									
Hotels (ohne Hotels garnis)	12	12	-	419	1,5	24,1	422	99,3	23,7
Gasthöfe	16	15	7,1	317	5,3	19,0	336	94,3	22,2
Saalfeld-Rudolstadt									
Hotels, Gasthöfe, Pensionen	85	81	1,3	2 696	0,0	20,4	2 833	95,2	26,0
darunter									
Hotels (ohne Hotels garnis)	40	38	2,7	1 657	0,3	21,0	1 767	93,8	26,6
Gasthöfe	35	34	-	761	- 0,8	19,1	777	97,9	23,1
Saale-Holzland-Kreis									
Hotels, Gasthöfe, Pensionen	40	37	- 7,5	1 141	- 5,8	32,3	1 247	91,5	37,3
darunter									
Hotels (ohne Hotels garnis)	15	13	- 13,3	656	- 8,1	42,2	716	91,6	46,4
Gasthöfe	19	18	- 5,3	342	- 5,0	21,6	371	92,2	26,1
Saale-Orla-Kreis									
Hotels, Gasthöfe, Pensionen	51	47	- 2,1	1 515	- 0,2	20,9	1 608	94,2	30,7
darunter									
Hotels (ohne Hotels garnis)	17	17	-	893	- 0,3	24,9	898	99,4	34,5
Gasthöfe	24	22	-	425	6,5	15,2	462	92,0	26,2
Greiz									
Hotels, Gasthöfe, Pensionen	30	30	- 9,1	1 033	- 2,1	17,9	1 045	98,9	21,5
darunter									
Hotels (ohne Hotels garnis)	7	7	- 12,5	581	-	19,8	591	98,3	22,0
Gasthöfe	17	17	-	281	0,7	9,4	281	100,0	15,1
Altenburger Land									
Hotels, Gasthöfe, Pensionen	26	25	-	997	1,4	33,6	1 013	98,4	34,5
darunter									
Hotels (ohne Hotels garnis)	12	11	-	759	0,9	36,0	773	98,2	36,1
Gasthöfe	6	6	-	118	4,4	23,8	120	98,3	24,2

1) Doppelbetten zählen als 2 Schlafgelegenheiten. - 2) ganz oder teilweise geöffnet

**16. Beherbergungsstätten, angebotene Gästebetten und Kapazitätsauslastung
nach ausgewählten Gemeinden (ohne Camping)**

Landkreis Gemeinde	Dezember 2012								Jan. - Dez. 2012
	Betriebe			in den Betrieben angebotene Betten/Schlafgelegenheiten ¹⁾					durch- schnittliche Auslastung
	insgesamt	darunter geöffnete ²⁾		insgesamt	Veränderung gegenüber dem Vorjahres- monat	durch- schnittliche Auslastung	nachrichtlich		
		zusammen	Veränderung gegenüber dem Vorjahres- monat				maximales Angebot an Schlaf- gelegenheiten der letzten 13 Monate	Anteil der aktuell angebotenen Schlaf- gelegenheiten am Maximum	
Anzahl		%	Anzahl	%		Anzahl	%		
Eichsfeld									
Dingelstädt, Stadt	3	3	-	55	-	21,5	55	100,0	24,6
Heilbad Heiligenstadt, Stadt	11	11	22,2	874	20,9	62,2	874	100,0	71,4
Küllstedt	3	3	-	55	-	3,9	55	100,0	5,9
Schimberg	6	6	- 14,3	148	- 8,1	11,4	148	100,0	20,5
Leinefelde-Worbis, Stadt	11	11	-	378	- 0,8	18,3	382	99,0	29,5
Sonnenstein	4	3	-	95	- 1,0	31,6	106	89,6	30,2
Nordhausen									
Bleicherode, Stadt	3	3	-	157	- 3,7	11,2	163	96,3	17,2
Ellrich, Stadt	4	4	-	147	- 1,3	12,4	149	98,7	24,5
Neustadt/Harz	4	3	- 25,0	201	- 13,7	38,4	233	86,3	36,7
Nordhausen, Stadt	13	13	- 7,1	627	2,3	20,4	635	98,7	31,3
Harztor	7	7	16,7	438	6,8	27,5	438	100,0	16,2
Wartburgkreis									
Bad Salzungen, Stadt	10	8	- 11,1	827	- 1,0	49,2	857	96,5	72,6
Buttlar	3	3	-	48	-	11,8	48	100,0	11,4
Dernbach	3	3	-	54	-	14,4	54	100,0	19,3
Leimbach	3	3	-	50	-	7,2	50	100,0	6,1
Marksuhl	4	3	-	50	2,0	6,6	72	69,4	12,2
Ruhla, Stadt	10	8	-	177	-	19,0	263	67,3	23,0
Treffurt, Stadt	3	3	-	45	-	2,9	45	100,0	19,8
Wutha-Farnroda	5	5	-	88	4,8	18,3	103	85,4	21,6
Hörselberg-Hainich	4	4	- 20,0	125	- 30,2	12,0	127	98,4	37,5
Bad Liebenstein, Stadt	14	14	- 6,7	1 347	- 0,5	63,3	1 363	98,8	72,8
Unstrut-Hainich-Kreis									
Bad Langensalza, Stadt	8	8	-	361	-	61,7	361	100,0	68,8
Mühlhausen/Thüringen, Stadt	18	17	-	905	- 0,1	26,3	953	95,0	34,5
Kyffhäuserkreis									
Bad Frankenhausen/Kyffh., Stadt	10	10	-	679	0,1	50,2	679	100,0	61,7
Sondershausen, Stadt	12	11	-	676	11,2	10,8	1 121	60,3	34,4
Kyffhäuserland	5	3	- 25,0	68	- 37,0	24,7	120	56,7	12,1
Schmalkalden-Meiningen									
Breitungen/Werra	4	4	-	91	- 9,9	16,6	101	90,1	20,3
Floh-Seligenthal	12	11	-	284	0,7	13,9	311	91,3	22,0
Meiningen, Stadt	15	15	-	479	3,2	25,3	479	100,0	32,2
Oberhof, Stadt	28	28	-	2 869	- 1,3	40,8	2 968	96,7	43,2
Oberschönau, Kurort	3	3	-	86	-	31,2	86	100,0	29,2
Schmalkalden, Kurort, Stadt	9	8	- 11,1	277	- 2,1	23,9	362	76,5	29,6
Steinbach-Hallenberg, Kurort, Stadt	5	5	-	101	- 1,0	16,4	106	95,3	22,3
Brotterode-Trusetal, Stadt	12	11	-	379	0,5	18,5	393	96,4	26,8
Zella-Mehlis, Stadt	10	8	-	233	- 0,9	26,3	294	79,3	29,9
Grabfeld	3	3	-	52	-	15,7	52	100,0	21,7
Gotha									
Friedrichroda, Stadt	23	22	- 8,3	2 192	- 3,5	38,3	2 291	95,7	46,4
Georgenthal/Thür. Wald	3	3	-	188	- 5,1	33,7	198	94,9	43,4
Gotha, Stadt	14	14	-	1 024	- 0,3	38,4	1 027	99,7	41,0
Luisenthal	4	4	-	269	-	39,3	269	100,0	35,9

1) Doppelbetten zählen als 2 Schlafgelegenheiten. - 2) ganz oder teilweise geöffnet

Noch: 16. Beherbergungsstätten, angebotene Gästebetten und Kapazitätsauslastung
nach ausgewählten Gemeinden (ohne Camping)

Landkreis Gemeinde	Dezember 2012								Jan. - Dez. 2012
	Betriebe			in den Betrieben angebotene Betten/Schlafgelegenheiten ¹⁾					durch- schnittliche Auslastung
	insgesamt	darunter geöffnete ²⁾		insgesamt	Veränderung gegenüber dem Vorjahres- monat	durch- schnittliche Auslastung	nachrichtlich		
		zusammen	Veränderung gegenüber dem Vorjahres- monat				maximales Angebot an Schlaf- gelegenheiten der letzten 13 Monate	Anteil der aktuell angebotenen Schlaf- gelegenheiten am Maximum	
Anzahl		%	Anzahl	%		Anzahl	%		
Noch: Gotha									
Tabarz/Thür. Wald	12	12	-	953	-	41,8	958	99,5	53,9
Tambach-Dietharz/Thür. Wald, Stadt	6	6	- 25,0	311	- 13,6	12,2	311	100,0	17,9
Waltershausen, Stadt	5	5	-	116	-	17,0	117	99,1	22,8
Emsetal	5	3	- 40,0	82	- 42,3	31,9	142	57,7	37,4
Drei Gleichen	3	3	-	75	2,7	34,2	75	100,0	26,3
Nesse-Apfelstädt	4	4	-	297	-	37,9	297	100,0	38,7
Sömmerda									
Kölleda, Stadt	4	4	-	92	5,7	34,3	92	100,0	34,6
Sömmerda, Stadt	3	3	-	95	-	35,9	96	99,0	38,0
Hildburghausen									
Eisfeld, Stadt	4	4	- 20,0	79	- 28,8	23,2	79	100,0	33,3
Hildburghausen, Stadt	5	5	150,0	131	118,3	11,5	131	100,0	18,3
Sachsenbrunn	6	6	-	124	-	15,8	124	100,0	24,2
Schleusingen, Stadt	4	3	-	75	-	20,9	93	80,6	30,8
St.Kilian	6	5	-	329	12,7	10,9	380	86,6	12,1
Themar, Stadt	3	3	-	56	-	11,9	56	100,0	17,5
Masserberg	20	20	-	1 313	- 8,0	40,4	1 317	99,7	45,6
Römhild, Stadt	4	4	- 20,0	138	- 13,2	15,5	150	92,0	18,1
Ilm-Kreis									
Arnstadt, Stadt	11	11	-	585	- 1,0	29,7	595	98,3	32,9
Elgersburg	4	4	-	126	-	29,8	126	100,0	28,9
Frankenhain	3	3	-	97	- 1,0	11,1	114	85,1	23,9
Frauenwald	8	7	-	268	-	23,6	284	94,4	26,9
Gehlberg	3	3	- 25,0	121	- 28,8	24,1	121	100,0	19,4
Geraberg	3	3	-	106	3,9	19,1	106	100,0	28,0
Großbreitenbach, Stadt	4	4	-	105	-	10,4	105	100,0	19,0
Ilmenau, Stadt	17	16	-	1 048	8,6	24,2	1 091	96,1	29,9
Neustadt am Rennsteig	6	6	20,0	252	5,0	44,6	257	98,1	63,1
Plaue, Stadt	3	3	-	138	- 16,9	24,6	166	83,1	27,9
Schmiedefeld am Rennsteig	8	8	-	183	4,6	32,9	184	99,5	33,2
Stützerbach	3	3	-	50	-	12,1	50	100,0	17,1
Wipfratal	3	3	-	68	-	17,3	68	100,0	27,1
Ilmtal	5	5	25,0	172	91,1	12,6	175	98,3	32,5
Weimarer Land									
Apolda, Stadt	4	4	-	428	-	33,5	428	100,0	39,2
Bad Berka, Stadt	9	9	12,5	683	8,9	41,0	689	99,1	57,7
Bad Sulza, Stadt	15	15	7,1	1 072	4,4	47,4	1 075	99,7	62,1
Mönchenholzhausen	3	3	-	180	-	30,8	180	100,0	37,0
Nohra	3	3	-	164	- 1,2	36,8	166	98,8	33,4
Sonneberg									
Lauscha, Stadt	6	5	- 16,7	112	- 11,1	25,4	126	88,9	28,6
Neuhaus am Rennweg, Stadt	14	14	16,7	525	8,5	23,8	542	96,9	33,1
Neuhaus-Schierschnitz	3	3	-	115	-	55,4	115	100,0	59,7
Schalkau, Stadt	5	4	- 20,0	107	- 16,4	18,1	167	64,1	25,5
Sonneberg, Stadt	11	9	- 10,0	314	-	21,0	401	78,3	25,5

1) Doppelbetten zählen als 2 Schlafgelegenheiten. - 2) ganz oder teilweise geöffnet

Noch: 16. Beherbergungsstätten, angebotene Gästebetten und Kapazitätsauslastung
nach ausgewählten Gemeinden (ohne Camping)

Landkreis Gemeinde	Dezember 2012								Jan. - Dez. 2012
	Betriebe			in den Betrieben angebotene Betten/Schlafgelegenheiten ¹⁾					durch- schnittliche Auslastung
	insgesamt	darunter geöffnete ²⁾		insgesamt	Veränderung gegenüber dem Vorjahres- monat	durch- schnittliche Auslastung	nachrichtlich		
		zusammen	Veränderung gegenüber dem Vorjahres- monat				maximales Angebot an Schlaf- gelegenheiten der letzten 13 Monate	Anteil der aktuell angebotenen Schlaf- gelegenheiten am Maximum	
Anzahl		%	Anzahl	%		Anzahl	%		
Noch: Sonneberg									
Steinach, Stadt	5	5	-	240	0,8	23,6	240	100,0	15,1
Frankenblick	5	4	- 20,0	81	- 63,0	23,8	219	37,0	21,5
Saalfeld-Rudolstadt									
Bad Blankenburg, Stadt	6	6	-	478	- 0,8	27,0	482	99,2	38,3
Cursdorf	5	5	-	183	-	14,0	197	92,9	15,5
Meura	4	4	-	86	-	6,9	86	100,0	11,3
Oberweißbach/Thür. Wald, Stadt	3	3	- 25,0	81	- 22,1	14,3	81	100,0	15,0
Rudolstadt, Stadt	8	8	-	410	-	25,8	411	99,8	36,2
Saalfeld/Saale, Stadt	15	15	-	784	- 3,4	34,1	821	95,5	39,6
Schwarzburg	5	5	25,0	247	6,0	13,8	331	74,6	20,4
Sitzendorf	4	4	-	56	3,7	12,8	56	100,0	19,9
Leutenberg, Stadt	6	6	20,0	180	8,4	6,1	182	98,9	20,9
Saalfelder Höhe	8	7	- 12,5	430	- 3,4	16,3	532	80,8	20,5
Uhlstädt-Kirchhasel	8	7	-	260	-	30,3	290	89,7	39,9
Unterwellenborn	5	5	25,0	144	8,3	14,2	147	98,0	30,9
Königsee-Rottenbach, Stadt	5	4	-	97	7,8	23,0	297	32,7	37,9
Saale-Holzland-Kreis									
Bad Klosterlausnitz	10	10	-	713	- 1,5	72,7	729	97,8	75,4
Eisenberg, Stadt	5	5	-	211	- 4,1	13,0	221	95,5	25,9
Kahla, Stadt	3	3	-	62	-	20,4	62	100,0	25,7
Stadtroda, Stadt	4	4	-	77	-	21,6	77	100,0	30,5
Saale-Orla-Kreis									
Bad Lobenstein, Stadt	9	9	-	424	-	45,7	424	100,0	57,3
Neustadt an der Orla, Stadt	7	6	-	171	- 0,6	17,4	198	86,4	19,6
Schleiz, Stadt	3	3	-	51	-	22,2	51	100,0	43,0
Triptis, Stadt	4	4	-	128	-	28,1	128	100,0	26,1
Ziegenrück, Stadt	5	4	33,3	157	23,6	29,2	196	80,1	43,3
Krölpa	3	3	-	95	1,1	11,6	95	100,0	25,3
Wurzbach, Stadt	3	3	-	334	0,6	26,2	334	100,0	38,8
Saalburg-Ebersdorf, Stadt	9	6	- 14,3	160	- 11,1	18,8	396	40,4	43,1
Greiz									
Berga/Elster, Stadt	6	4	33,3	105	64,1	19,0	242	43,4	15,8
Greiz, Stadt	7	7	- 30,0	179	- 20,8	20,5	185	96,8	21,6
Weida, Stadt	3	3	-	70	-	9,3	70	100,0	16,2
Zeulenroda-Triebes, Stadt	8	7	- 12,5	472	- 4,5	20,2	634	74,4	23,0
Mohlsdorf-Teichwolframsdorf	3	3	-	91	-	22,5	91	100,0	48,5
Altenburger Land									
Altenburg, Stadt	9	9	-	661	0,5	38,8	661	100,0	36,0
Meuselwitz, Stadt	4	3	- 25,0	46	- 28,1	14,7	60	76,7	18,8
Schmölln, Stadt	3	3	-	97	-	18,0	97	100,0	32,5

1) Doppelbetten zählen als 2 Schlafgelegenheiten. - 2) ganz oder teilweise geöffnet

**17. Beherbergungsstätten, angebotene Gästebetten und Kapazitätsauslastung
in Städten des Vereins Städtetourismus in Thüringen e.V.**

Stadt	Dezember 2012								Jan. - Dez. 2012
	Betriebe			in den Betrieben angebotene Betten/Schlafgelegenheiten ¹⁾					durch- schnittliche Auslastung
	insgesamt	darunter geöffnete ²⁾		insgesamt	Veränderung gegenüber dem Vorjahres- monat	durch- schnittliche Auslastung	nachrichtlich		
		zusammen	Veränderung gegenüber dem Vorjahres- monat				maximales Angebot an Schlaf- gelegenheiten der letzten 13 Monate	Anteil der aktuell angebotenen Schlaf- gelegenheiten am Maximum	
Anzahl		%	Anzahl	%		Anzahl	%		
Altenburg	9	9	-	661	0,5	38,8	661	100,0	36,0
Apolda	4	4	-	428	-	33,5	428	100,0	39,2
Arnstadt	11	11	-	585	- 1,0	29,7	595	98,3	32,9
Eisenach	30	30	-	2 057	- 0,1	40,4	2 067	99,5	41,4
Erfurt	63	63	- 1,6	4 805	- 0,6	46,2	4 883	98,4	43,0
Gera	17	16	- 5,9	1 455	0,1	31,7	1 474	98,7	36,6
Gotha	14	14	-	1 024	- 0,3	38,4	1 027	99,7	41,0
Greiz	7	7	- 30,0	179	- 20,8	20,5	185	96,8	21,6
Ilmenau	17	16	-	1 048	8,6	24,2	1 091	96,1	29,9
Jena	26	26	4,0	1 858	15,6	36,9	1 889	98,4	47,3
Meiningen	15	15	-	479	3,2	25,3	479	100,0	32,2
Mühlhausen	18	17	-	905	- 0,1	26,3	953	95,0	34,5
Nordhausen	13	13	- 7,1	627	2,3	20,4	635	98,7	31,3
Rudolstadt	8	8	-	410	-	25,8	411	99,8	36,2
Saalfeld	15	15	-	784	- 3,4	34,1	821	95,5	39,6
Schmalkalden	9	8	- 11,1	277	- 2,1	23,9	362	76,5	29,6
Sondershausen	12	11	-	676	11,2	10,8	1 121	60,3	34,4
Suhl	22	20	- 4,8	1 666	- 0,5	40,8	1 715	97,1	40,4
Weimar	46	45	9,8	3 739	4,2	42,6	3 758	99,5	48,1
Ausgewählte Städte zusammen	356	348	- 0,9	23 663	2,0	36,9	24 555	96,4	40,5

1) Doppelbetten zählen als 2 Schlafgelegenheiten. - 2) ganz oder teilweise geöffnet

Reisegebiete in Thüringen

