



# Statistischer Bericht

DI - vj 4 / 12

**Gewerbeanzeigen  
in Thüringen  
1.1. - 31.12.2012**

---

Bestell - Nr. 04 102

## Zeichenerklärung

- 0 weniger als die Hälfte von 1 in der letzten besetzten Stelle, jedoch mehr als nichts
- nichts vorhanden (genau Null)
- . Zahlenwert unbekannt oder geheim zu halten
- ... Angabe fällt später an
- / Zahlenwert nicht sicher genug
- x Tabellenfach gesperrt, weil Aussage nicht sinnvoll
- ( ) Aussagewert eingeschränkt
- r berichtigte Zahl
- p vorläufige Zahl

Anmerkung: Abweichungen in den Summen erklären sich aus dem Runden von Einzelwerten.

Herausgeber:

Thüringer Landesamt für Statistik  
Europaplatz 3, 99091 Erfurt  
Postfach 90 01 63, 99104 Erfurt

Telefon: 0361 37-84642/84647  
Telefax: 0361 37-84699  
Internet: [www.statistik.thueringen.de](http://www.statistik.thueringen.de)  
E-Mail: [auskunft@statistik.thueringen.de](mailto:auskunft@statistik.thueringen.de)

Auskunft erteilt:

Referat: Steuern, Gewerbeanzeigen,  
Insolvenzen, Rechtspflege  
Telefon: 0361 37-84535

Herausgegeben im April 2013

Heft-Nr.: 78 / 13  
Preis: 5,00 EUR

© Thüringer Landesamt für Statistik, Erfurt, 2013

Für nichtgewerbliche Zwecke sind Vervielfältigung und unentgeltliche Verbreitung, auch auszugsweise, mit Quellenangabe gestattet. Die Verbreitung, auch auszugsweise, über elektronische Systeme/Datenträger bedarf der vorherigen Zustimmung. Alle übrigen Rechte bleiben vorbehalten.

## Inhaltsverzeichnis

	Seite
<b>Vorbemerkungen</b>	2
<b>Gesamteinschätzung</b>	4
<b>Tabellen</b>	
1. Gewerbean- und -abmeldungen 1.1. - 31.12.2012 im Vergleich zum Vorjahreszeitraum	5
2. Gewerbeanmeldungen 1.1. - 31.12.2012 nach dem Grund der Meldung, Wirtschaftsabschnitten, Rechtsformen, Niederlassungsarten, Geschlecht und Staatsangehörigkeit	6
3. Gewerbeabmeldungen 1.1. - 31.12.2012 nach dem Grund der Meldung, Wirtschaftsabschnitten, Rechtsformen, Niederlassungsarten, Geschlecht und Staatsangehörigkeit	7
4. Gewerbeanmeldungen und Gewerbetreibende mit Neugründungen 1.1. - 31.12.2012 nach Wirtschaftsabschnitten	8
5. Gewerbeabmeldungen und Gewerbetreibende mit vollständigen Aufgaben 1.1. - 31.12.2012 nach Wirtschaftsabschnitten	10
6. Gewerbean- und -abmeldungen 1.1. - 31.12.2012 nach Kreisen und Planungsregionen	12
7. Gewerbeanmeldungen 1.1. - 31.12.2012 nach dem Grund der Meldung, Kreisen und Planungsregionen	13
8. Gewerbeabmeldungen 1.1. - 31.12.2012 nach dem Grund der Meldung, Kreisen und Planungsregionen	14
9. Neugründungen und Gewerbetreibende 1.1. - 31.12.2012 nach Kreisen und Planungsregionen	15
10. Vollständige Aufgaben und Gewerbetreibende 1.1. - 31.12.2012 nach Kreisen und Planungsregionen	16
11. Gewerbean- und -abmeldungen von 1990 bis Dezember 2012	17
<b>Grafiken</b>	
1. Gewerbean- und -abmeldungen von Januar 2010 bis Dezember 2012	18
2. Gewerbean- und -abmeldungen 1.1. - 31.12.2012 nach dem Grund der Meldung	19
3. Neuerrichtungen und Aufgaben 1.1. - 31.12.2012 nach Wirtschaftsabschnitten	20
4. Gewerbean- und -abmeldungen je 10 000 Einwohner 1.1. - 31.12.2012 nach Kreisen	21

## **Vorbemerkungen**

### **Zweck und Ziel der Statistik**

Die Gewerbeanzeigenstatistik liefert Informationen über die Zahl der Gewerbean- und -abmeldungen nach Meldungsgrund, Wirtschaftsbereichen, Rechtsformen und Bundesländern. Außerdem werden Geschlecht und Staatsangehörigkeit der Gewerbetreibenden ermittelt. Die An- und Abmeldungen werden danach unterschieden, welche Gründe maßgeblich waren.

Diese Bundesstatistik hat die Aufgabe, zum einen über das Meldegeschehen in seiner Gesamtheit zu informieren, zum anderen Existenzgründungen und Stilllegungen von Unternehmen und Betrieben statistisch abzubilden.

Zu den Hauptnutzern der Statistik zählen u. a. Ministerien des Bundes und der Länder, Wirtschaftsverbände, Universitäten, Forschungsinstitute sowie Institutionen zur Gründungsförderung.

### **Rechtsgrundlage**

Rechtsgrundlagen sind die §§ 14 und 55 c nach der Neufassung der Gewerbeordnung vom 22. Februar 1999 (BGBl. I Nr. 9, S. 202 ff.), zuletzt geändert durch Artikel 11 des Ersten Gesetzes zum Abbau bürokratischer Hemmnisse insbesondere in der mittelständischen Wirtschaft vom 22. August 2006 (BGBl. I Nr. 40, S. 1970 ff.) in Verbindung mit dem Gesetz über die Statistik für Bundeszwecke (Bundesstatistikgesetz - BStatG) vom 22. Januar 1987 (BGBl. I S. 462, 565), zuletzt geändert durch Artikel 10 des Gesetzes vom 22. August 2006 (BGBl. I S. 1970).

### **Art der Datengewinnung**

Die Gewerbeanzeigenstatistik basiert auf den durch die unteren Gewerbebehörden an das Thüringer Landesamt für Statistik übergebenen Gewerbeanzeigen (An- und Abmeldungen).

Eine Anzeigepflicht nach den §§ 14 und 55 c der Gewerbeordnung besteht nur für den Betrieb eines „Gewerbes“ bzw. für „selbständige Gewerbetreibende“. Für diese Begriffe gelten die allgemeinen gewerberechtlichen Grundsätze. Ausgenommen sind daher insbesondere die Urproduktion (z.B. Land- und Forstwirtschaft, Garten- und Weinbau, Fischerei, Bergbau), freie Berufe (freie wissenschaftliche, künstlerische oder schriftstellerische Tätigkeit, Heilberufe, Unterrichtstätigkeit, Rechtsanwälte, Notare, Wirtschafts- und Buchprüfer) sowie die bloße Verwaltung eigenen Vermögens. Wird eine dieser nichtgewerblichen Tätigkeiten in Verbindung mit einer Gewerbetätigkeit ausgeübt, kommen die allgemeinen Bestimmungen der Gewerbeordnung zur Anwendung.

Anzeigepflichtig sind natürliche Personen (Einzelunternehmer, Personengesellschaften) und juristische Personen.

### **Methodische Hinweise**

Die Gesetzesänderung vom 24. August 2002 hatte eine Neugestaltung der Gewerbeanzeigenstatistik ab 2003 zur Folge. Durch die Aufnahme von Angaben zum Geschlecht der Gewerbetreibenden in den Gewerbeanzeigen kann seitdem auch der Frauenanteil dargestellt werden. Ab 2003 ist es auch möglich, den Nebenerwerb nachzuweisen. Durch die nunmehr vorgenommene Unterscheidung von „Betriebsgründungen“ und „sonstigen Neugründungen“ kann ab 2003 das Gründungsgeschehen mit „wirtschaftlicher Substanz“ näherungsweise bestimmt werden. Zu beachten ist dabei, dass sich die zu Grunde liegenden Kriterien auf den Zeitpunkt der Gewerbeanzeige beziehen. Ein den „sonstigen Neugründungen“ zugeordneter Betrieb kann später durchaus die Kriterien der „Betriebsgründungen“ erfüllen. Dies gilt sinngemäß auch für die „Betriebsaufgaben“ und „sonstigen Stilllegungen“.

Bei der Beurteilung der Zahlen ist zu beachten, dass es sich bei den Gewerbeanzeigen um Absichtserklärungen handelt. Es liegen keine Informationen darüber vor, ob das angemeldete bzw. abgemeldete Gewerbe auch tatsächlich ausgeübt wird bzw. wurde.

Im Bericht werden Salden dargestellt. Dabei muss festgestellt werden, dass bei den abmeldungsseitigen Kategorien eine nicht quantifizierbare Untererfassung vorliegt, die auch durch die Abmeldung „von Amts wegen“ nicht beseitigt wird. Insofern stellt der Saldo nur den rechnerischen Unterschiedsbetrag dar. Er darf nicht im Sinne einer Zu- bzw. Abnahme des Unternehmensbestandes interpretiert werden.

Die Ergebnisse der Gewerbeanzeigenstatistik werden seit 1996 ohne Automatenaufsteller und Reisegewerbe dargestellt. In den vorhergehenden Jahren sind sie jedoch enthalten, da sie bis 1995 nicht gesondert erfasst worden sind.

Die Gliederung der Unternehmen nach Wirtschaftszweigen erfolgt ab Berichtsjahr 2008 anhand der „**Klassifikation der Wirtschaftszweige, Ausgabe 2008**“ (WZ 2008).

## **Definitionen**

### **Gewerbeanmeldungen**

Ein Gewerbe ist anzumelden bei der Neuerrichtung eines Betriebes durch Neugründung oder Gründung nach Umwandlungsgesetz (z.B. Verschmelzung, Spaltung), beim Zuzug eines Betriebes aus einer anderen Gemeinde (auch innerhalb des Zuständigkeitsbereiches eines Landratsamtes) und bei der Übernahme eines bereits bestehenden Betriebes durch Rechtsformwechsel, Gesellschaftereintritt oder Erbfolge/Kauf/Pacht.

### **Betriebsgründungen**

Betriebsgründungen sind Neugründungen (außer Nebenerwerb) von Betrieben mit größerer wirtschaftlicher Bedeutung als Kapitalgesellschaften, Personengesellschaften oder natürliche Personen (natürliche Personen nur bei Meldung einer Hauptniederlassung und mit Eintrag ins Handelsregister bzw. in die Handwerksrolle oder mit mindestens einem Arbeitnehmer/einer Arbeitnehmerin).

### **Sonstige Neugründungen**

Sonstige Neugründungen sind Neugründungen im Nebenerwerb und Neugründungen von Hauptniederlassungen durch Kleingewerbetreibende, die nach Art und Umfang keinen in kaufmännischer Weise eingerichteten Geschäftsbetrieb erfordern. Der Kleingewerbetreibende (Nicht-Kaufmann/frau) ist nicht im Handelsregister eingetragen, besitzt keine Handwerkskarte und beschäftigt keine Arbeitnehmer.

### **Gewerbeabmeldungen**

Ein Gewerbe ist abzumelden bei der Aufgabe eines Betriebes durch vollständige Aufgabe oder Aufgabe nach Umwandlungsgesetz (z.B. Verschmelzung, Spaltung), beim Fortzug eines Betriebes in eine andere Gemeinde (auch innerhalb des Zuständigkeitsbereiches eines Landratsamtes) und bei der Übergabe eines weiterhin bestehenden Betriebes durch Rechtsformwechsel, Gesellschafteraustritt oder Erbfolge/Verkauf/Verpachtung.

### **Betriebsaufgaben**

Betriebsaufgaben sind vollständige Aufgaben (außer Nebenerwerb) von Betrieben mit größerer wirtschaftlicher Bedeutung als Kapitalgesellschaften, Personengesellschaften oder natürliche Personen (natürliche Personen nur bei Meldung einer Hauptniederlassung und mit Eintrag ins Handelsregister bzw. in die Handwerksrolle oder mit mindestens einem Arbeitnehmer/einer Arbeitnehmerin).

### **Sonstige Stilllegungen**

Sonstige Stilllegungen sind vollständige Aufgaben im Nebenerwerb und vollständige Aufgaben von Hauptniederlassungen durch Kleingewerbetreibende, die nach Art und Umfang keinen in kaufmännischer Weise eingerichteten Geschäftsbetrieb erfordern. Der Kleingewerbetreibende (Nicht-Kaufmann/frau) ist nicht im Handelsregister eingetragen und beschäftigt keine Arbeitnehmer.

### **Hauptniederlassungen**

Eine Hauptniederlassung ist der Mittelpunkt des Geschäftsverkehrs eines Betriebes, der sich bei Personengesellschaften und juristischen Personen am Sitz des Unternehmens befindet. Eine Hauptniederlassung ist auch dann gegeben, wenn daneben keine Zweigniederlassungen oder unselbständige Zweigstellen betrieben werden, sie kann auch in der Wohnung des Gewerbetreibenden (z.B. eines Maklers) liegen.

### **Zweigniederlassungen**

Eine Zweigniederlassung ist ein Betrieb mit selbständiger Organisation, selbständigen Betriebsmitteln und gesonderter Buchführung, dessen Leiter Geschäfte selbständig abzuschließen und durchzuführen befugt ist.

### **Unselbständige Zweigstellen**

Eine unselbständige Zweigstelle ist eine feste örtliche Anlage oder Einrichtung, die der Ausübung eines stehenden Gewerbes dient (z.B. ein Auslieferungslager), jedoch nicht die Bedingungen einer Zweigniederlassung erfüllt.

### **Personengesellschaften**

Bei Personengesellschaften sind alle geschäftsführungsberechtigten Gesellschafter die Gewerbetreibenden, nicht dagegen die Personengesellschaften als solche, weil diese keine eigene Rechtspersönlichkeit besitzen. Zu den Personengesellschaften gehören die Gesellschaft des bürgerlichen Rechts (GbR), die offene Handelsgesellschaft (OHG) sowie die Kommanditgesellschaft (KG).

### **Juristische Personen**

Dabei handelt es sich z.B. um eine Gesellschaft mit beschränkter Haftung (GmbH), eine Aktiengesellschaft (AG), eine eingetragene Genossenschaft oder einen eingetragenen Verein.

## Gesamteinschätzung

In Thüringen wurden im Jahr 2012 deutlich weniger Gewerbe angemeldet als noch im Jahr zuvor. Mit 14 037 Anzeigen verringerte sich die Anzahl der Gewerbeanmeldungen gegenüber dem Vorjahr um 1 658 (- 10,6 Prozent). Somit wurden in Thüringen im Jahr 2012 so wenig Gewerbe angemeldet, wie noch nie. Die Anzahl der Gewerbeabmeldungen liegt dagegen mit 15 861 knapp über dem Vorjahresergebnis (2011: 15 741).

Auf 100 Anmeldungen kamen 113 Abmeldungen. Im Vergleichszeitraum des Vorjahres waren es 100 Abmeldungen.

Vier Fünftel aller Gewerbeanmeldungen entfielen auf gewerbliche Neugründungen, bei denen es sich überwiegend um Kleinunternehmen und Nebenerwerbe handelte. Rund 29 Prozent waren Betriebsgründungen mit größerer wirtschaftlicher Substanz, wie Kapitalgesellschaften, Personengesellschaften und Betriebe mit Beschäftigten.

Die Zahl der Neugründungen ging gegenüber 2011 um 12,0 Prozent auf 11 445 zurück.

Die anderen Gewerbeanmeldungen betrafen Zuzüge und Übernahmen (Kauf, Pacht, Erbfolge, Änderung der Rechtsform, Gesellschaftereintritt).

Hauptgrund der Gewerbeabmeldungen war in knapp 82 Prozent der Fälle die vollständige Aufgabe des Gewerbes. Somit wurden 2,2 Prozent mehr Gewerbe vollständig aufgegeben als ein Jahr zuvor. Darunter befanden sich 3 628 Betriebe mit größerer wirtschaftlicher Substanz (+ 3,4 Prozent).

Die Zahl der Stilllegungen bei Kleinunternehmen und aus Nebenerwerb stieg um 163 auf 9 315 Abmeldungen (+ 1,8 Prozent).

Die übrigen Gewerbeabmeldungen erfolgten durch Fortzüge und Übergaben (Verkauf, Verpachtung, Erbfolge, Änderung der Rechtsform, Gesellschafteraustritt).

Die meisten Gewerbeanmeldungen (3 235) aber auch die meisten Gewerbeabmeldungen (4 387) gab es wieder im Bereich „Handel, Instandhaltung und Reparatur von Kraftfahrzeugen“.

Aber auch bei den „Sonstigen wirtschaftlichen Dienstleistungen“, wie beispielsweise Garten- und Landschaftsbau, Gebäudebetreuung, Zeitarbeitsfirmen, Reisebüros oder Call-Center gab es viel Bewegung. Hier wurden 2 133 Gewerbe an- und 2 136 Gewerbe abgemeldet.

11 000 Anmeldungen stammten von Einzelunternehmen und 1 892 von Gesellschaften mit beschränkter Haftung einschließlich Unternehmensgesellschaften (haftungsbeschränkt) sowie 564 von Gesellschaften des bürgerlichen Rechts. Anzeigen für andere Rechtsformen spielten eine eher untergeordnete Rolle.

Ein Drittel der Einzelunternehmen wurden von Frauen angemeldet, 10,4 Prozent weniger als im Jahr 2011.

Knapp 90 Prozent aller Einzelunternehmen wurden 2012 von Deutschen angemeldet. Lediglich 1 182 Einzelunternehmer, die ein Gewerbe angemeldet haben, stammen aus dem Ausland, hier vor allem aus Rumänien (226), Bulgarien (151) und der Türkei (114).

In Thüringen kamen im vergangenen Jahr auf 10 000 Einwohner 63 Gewerbeanmeldungen und 71 Gewerbeabmeldungen.

Regional betrachtet, gab es jedoch erhebliche Unterschiede. Die meisten Gewerbe je 10 000 Einwohner wurden in den Städten Erfurt (98) und Jena (80) und die wenigsten mit je 45 Gewerbeanmeldungen im Wartburgkreis und im Kyffhäuserkreis angezeigt.

Die geringsten Abmeldungen gab es im Kyffhäuserkreis mit 53 Anzeigen je 10 000 Einwohner sowie mit 55 Anzeigen im Landkreis Nordhausen, die meisten in den Städten Erfurt (94) und Gera (92).

**1. Gewerbean- und -abmeldungen 1.1. - 31.12.2012 im Vergleich zum Vorjahreszeitraum**

Merkmal	Anmeldungen			Abmeldungen			Saldo der An- und Abmeldungen	Abmeldungen je 100 Anmeldungen
	2011	2012	Veränderung	2011	2012	Veränderung		
	Anzahl		%	Anzahl		%		Anzahl
<b>Insgesamt</b>	<b>15 695</b>	<b>14 037</b>	<b>- 10,6</b>	<b>15 741</b>	<b>15 861</b>	<b>0,8</b>	<b>- 1824</b>	<b>113</b>
darunter Nebenerwerb	5 063	5 117	1,1	4 246	4 457	5,0	660	87
<b>Wirtschaftsabschnitt</b>								
Land- und Forstwirtschaft, Fischerei	106	108	1,9	98	99	1,0	9	92
Verarbeitendes Gewerbe	722	706	- 2,2	736	754	2,4	- 48	107
Energie-/Wasserversorgung; Entsorgung	530	443	- 16,4	145	130	- 10,3	313	29
Baugewerbe	1 782	1 631	- 8,5	1 721	1 837	6,7	- 206	113
Handel	3 600	3 235	- 10,1	4 026	4 387	9,0	- 1152	136
Verkehr und Lagerei	428	351	- 18,0	569	519	- 8,8	- 168	148
Gastgewerbe	1 291	1 227	- 5,0	1 437	1 441	0,3	- 214	117
Information und Kommunikation	565	496	- 12,2	510	494	- 3,1	2	100
Finanz- und Versicherungsdienstleistungen	725	567	- 21,8	1 136	1 077	- 5,2	- 510	190
freiberufl., wiss./techn. Dienstleistungen	1 370	1 086	- 20,7	1 212	1 157	- 4,5	- 71	107
sonstige wirtschaftliche Dienstleistungen	2 353	2 133	- 9,3	2 155	2 136	- 0,9	- 3	100
übrige Wirtschaftsabschnitte <sup>1)</sup>	2 223	2 054	- 7,6	1 996	1 830	- 8,3	224	89
<b>Grund der Meldung</b>								
Neuerrichtungen / Aufgaben	13 148	11 595	- 11,8	12 873	13 101	1,8	- 1506	113
darunter Neugründungen / vollständige Aufgaben	13 012	11 445	- 12,0	12 661	12 943	2,2	- 1498	113
darunter Betriebsgründungen / Betriebsaufgaben	3 674	3 257	- 11,4	3 509	3 628	3,4	- 371	111
Zuzüge / Fortzüge	1 385	1 260	- 9,0	1 627	1 486	- 8,7	- 226	118
Übernahmen / Übergaben	1 162	1 182	1,7	1 241	1 274	2,7	- 92	108
<b>Rechtsform</b>								
Einzelunternehmen	12 525	11 000	- 12,2	12 778	12 790	0,1	- 1790	116
Personengesellschaften	1 110	985	- 11,3	1 110	1 172	5,6	- 187	119
juristische Personen	2 060	2 052	- 0,4	1 853	1 899	2,5	153	93
<b>Niederlassungsart</b>								
Hauptniederlassungen	13 633	12 263	- 10,0	13 702	13 751	0,4	- 1488	112
Zweigniederlassungen	342	285	- 16,7	422	354	- 16,1	- 69	124
unselbständige Zweigstellen	1 720	1 489	- 13,4	1 617	1 756	8,6	- 267	118
<b>Einzelunternehmer nach Geschlecht</b>								
weiblich	4 234	3 792	- 10,4	4 549	4 427	- 2,7	- 635	117
männlich	8 291	7 208	- 13,1	8 229	8 363	1,6	- 1155	116
<b>Einzelunternehmer nach Staatsangehörigkeit</b>								
deutsch	11 574	9 818	- 15,2	11 992	11 936	- 0,5	- 2118	122
ausländisch	951	1 182	24,3	786	854	8,7	328	72
darunter								
bulgarisch	114	151	32,5	89	92	3,4	59	61
griechisch	21	9	- 57,1	16	15	- 6,3	- 6	167
italienisch	38	25	- 34,2	29	28	- 3,4	- 3	112
polnisch	50	84	68,0	62	41	- 33,9	43	49
rumänisch	113	226	100,0	64	133	107,8	93	59
russisch	53	33	- 37,7	28	26	- 7,1	7	79
tschechisch	27	25	- 7,4	29	20	- 31,0	5	80
türkisch	97	114	17,5	102	103	1,0	11	90
ukrainisch	30	33	10,0	12	23	91,7	10	70
ungarisch	38	42	10,5	42	31	- 26,2	11	74
vietnamesisch	76	102	34,2	95	99	4,2	3	97

1) Bergbau und Gewinnung von Steinen und Erden, Grundstücks- und Wohnungswesen, Öffentliche Verwaltung, Verteidigung; Sozialversicherung, Erziehung und Unterricht, Gesundheits- und Sozialwesen, Kunst, Unterhaltung und Erholung, Erbringung von sonstige Dienstleistungen

**2. Gewerbeanmeldungen 1.1. - 31.12.2012 nach dem Grund der Meldung, Wirtschaftsabschnitten, Rechtsformen, Niederlassungsarten, Geschlecht und Staatsangehörigkeit**

Merkmal	Anmel- dungen ins- gesamt	Davon							
		Neuerrichtungen			Zuzüge	Übernahmen			
		ins- gesamt	Neu- grün- dungen	Umwand- lungen		ins- gesamt	Rechts- form- wechsel	Gesell- schafter- eintritte	Erbfolge, Kauf, Pacht
<b>Insgesamt</b>	<b>14 037</b>	<b>11 595</b>	<b>11 445</b>	<b>150</b>	<b>1 260</b>	<b>1 182</b>	<b>245</b>	<b>119</b>	<b>818</b>
<b>Wirtschaftsabschnitt</b>									
Land- und Forstwirtschaft, Fischerei	108	89	88	1	9	10	-	-	10
Verarbeitendes Gewerbe	706	546	530	16	92	68	23	1	44
Energie-/Wasserversorgung; Entsorgung	443	410	405	5	20	13	1	1	11
Baugewerbe	1 631	1 302	1 299	3	185	144	38	68	38
Handel	3 235	2 580	2 542	38	230	425	95	14	316
Verkehr und Lagerei	351	285	280	5	29	37	15	-	22
Gastgewerbe	1 227	930	926	4	17	280	14	10	256
Information und Kommunikation	496	409	399	10	77	10	6	3	1
Finanz- und Versicherungsdienstleistungen	567	446	438	8	116	5	-	1	4
freiberufl., wiss./techn. Dienstleistungen	1 086	923	916	7	146	17	10	4	3
sonstige wirtschaftliche Dienstleistungen	2 133	1 887	1 877	10	184	62	24	4	34
übrige Wirtschaftsabschnitte <sup>1)</sup>	2 054	1 788	1 745	43	155	111	19	13	79
<b>Rechtsform</b>									
Einzelunternehmen	11 000	9 316	9 308	8	976	708	72	x	636
offene Handelsgesellschaften	44	20	20	-	1	23	13	3	7
Kommanditgesellschaften	25	14	14	-	1	10	2	4	4
GmbH & Co. KG	327	243	231	12	22	62	39	2	21
Gesellschaften des bürgerlichen Rechts	564	389	389	-	23	152	25	110	17
Aktiengesellschaften	50	34	29	5	3	13	11	x	2
Gesellschaften mit beschränkter Haftung	1 892	1 480	1 356	124	222	190	69	-	121
Private Company Limited by Shares	31	23	23	-	6	2	-	-	2
Genossenschaften	32	23	22	1	3	6	-	-	6
eingetragene Vereine	35	33	33	-	-	2	-	-	2
sonstige Rechtsformen	37	20	20	-	3	14	14	-	-
<b>Niederlassungsart</b>									
Hauptniederlassungen	12 263	10 177	10 143	34	1 213	873	181	113	579
Zweigniederlassungen	285	229	214	15	17	39	5	2	32
unselbständige Zweigstellen	1 489	1 189	1 088	101	30	270	59	4	207
<b>Einzelunternehmer nach Geschlecht</b>									
weiblich	3 792	3 219	3 215	4	298	275	13	x	262
männlich	7 208	6 097	6 093	4	678	433	59	x	374
<b>Einzelunternehmer nach Staatsangehörigkeit</b>									
deutsch	9 818	8 269	8 262	7	923	626	71	x	555
bulgarisch	151	138	138	-	12	1	-	x	1
tschechisch	25	23	23	-	1	1	-	x	1
italienisch	25	22	22	-	1	2	-	x	2
polnisch	84	76	76	-	8	-	-	x	-
türkisch	114	82	82	-	2	30	-	x	30
vietnamesisch	102	78	78	-	1	23	-	x	23

1) Bergbau und Gewinnung von Steinen und Erden, Grundstücks- und Wohnungswesen, Öffentliche Verwaltung, Verteidigung; Sozialversicherung, Erziehung und Unterricht, Gesundheits- und Sozialwesen, Kunst, Unterhaltung und Erholung, Erbringung von sonstige Dienstleistungen



**3. Gewerbeabmeldungen 1.1. - 31.12.2012 nach dem Grund der Meldung, Wirtschaftsabschnitten, Rechtsformen, Niederlassungsarten, Geschlecht und Staatsangehörigkeit**

Merkmal	Abmel- dungen ins- gesamt	Davon							
		Aufgaben			Fort- züge	Übergaben			
		ins- gesamt	voll- ständige Aufgaben	Umwand- lungen		ins- gesamt	Rechts- form- wechsel	Gesell- schafter- austritte	Erbfolge, Verkauf, Verpachtung
<b>Insgesamt</b>	<b>15 861</b>	<b>13 101</b>	<b>12 943</b>	<b>158</b>	<b>1 486</b>	<b>1 274</b>	<b>295</b>	<b>240</b>	<b>739</b>
<b>Wirtschaftsabschnitt</b>									
Land- und Forstwirtschaft, Fischerei	99	81	79	2	9	9	-	-	9
Verarbeitendes Gewerbe	754	591	564	27	79	84	24	7	53
Energie-/Wasserversorgung; Entsorgung	130	88	81	7	24	18	1	4	13
Baugewerbe	1 837	1 480	1 476	4	196	161	35	77	49
Handel	4 387	3 676	3 631	45	289	422	106	46	270
Verkehr und Lagerei	519	443	440	3	38	38	14	1	23
Gastgewerbe	1 441	1 173	1 172	1	27	241	18	31	192
Information und Kommunikation	494	381	367	14	85	28	14	12	2
Finanz- und Versicherungsdienstleistungen	1 077	924	917	7	142	11	8	1	2
freiberufl., wiss./techn. Dienstleistungen	1 157	928	918	10	191	38	18	11	9
sonstige wirtschaftliche Dienstleistungen	2 136	1 815	1 807	8	235	86	29	16	41
übrige Wirtschaftsabschnitte <sup>1)</sup>	1 830	1 521	1 491	30	171	138	28	34	76
<b>Rechtsform</b>									
Einzelunternehmen	12 790	10 925	10 914	11	1 153	712	127	x	585
offene Handelsgesellschaften	89	52	51	1	1	36	17	5	14
Kommanditgesellschaften	31	17	17	-	1	13	4	5	4
GmbH & Co. KG	273	196	178	18	21	56	25	11	20
Gesellschaften des bürgerlichen Rechts	763	436	436	-	26	301	72	218	11
Aktiengesellschaften	72	60	54	6	5	7	3	x	4
Gesellschaften mit beschränkter Haftung	1 714	1 318	1 201	117	269	127	34	-	93
Private Company Limited by Shares	46	36	36	-	8	2	1	-	1
Genossenschaften	38	28	26	2	2	8	3	-	5
eingetragene Vereine	21	18	18	-	-	3	2	-	1
sonstige Rechtsformen	24	15	12	3	-	9	7	1	1
<b>Niederlassungsart</b>									
Hauptniederlassungen	13 751	11 354	11 286	68	1 414	983	222	203	558
Zweigniederlassungen	354	295	291	4	19	40	8	5	27
unselbständige Zweigstellen	1 756	1 452	1 366	86	53	251	65	32	154
<b>Einzelunternehmer nach Geschlecht</b>									
weiblich	4 427	3 822	3 822	-	357	248	19	x	229
männlich	8 363	7 103	7 092	11	796	464	108	x	356
<b>Einzelunternehmer nach Staatsangehörigkeit</b>									
deutsch	11 936	10 189	10 178	11	1 105	642	117	x	525
bulgarisch	92	82	82	-	6	4	4	x	-
tschechisch	20	19	19	-	1	-	-	x	-
italienisch	28	24	24	-	2	2	1	x	1
polnisch	41	37	37	-	4	-	-	x	-
türkisch	103	71	71	-	1	31	3	x	28
vietnamesisch	99	84	84	-	-	15	-	x	15

1) Bergbau und Gewinnung von Steinen und Erden, Grundstücks- und Wohnungswesen, Öffentliche Verwaltung, Verteidigung; Sozialversicherung, Erziehung und Unterricht, Gesundheits- und Sozialwesen, Kunst, Unterhaltung und Erholung, Erbringung von sonstige Dienstleistungen

**4. Gewerbeanmeldungen und Gewerbetreibende mit Neugründungen 1.1. - 31.12.2012  
nach Wirtschaftsabschnitten**

WZ 2008	Wirtschaftsabschnitt (H. v. - Herstellung von)	Anmel- dungen ins- gesamt	Davon						Gewerbe- treibende mit Neu- grün- dungen
			Neuer- rich- tungen	davon			Zuzüge	Über- nahmen	
				Neu- grün- dungen	darunter Betriebs- grün- dungen	Um- wand- lungen			
A	Land- und Forstwirtschaft, Fischerei	108	89	88	19	1	9	10	91
B	Bergbau und Gewinnung von Steinen und Erden	9	8	5	5	3	-	1	8
C	Verarbeitendes Gewerbe	706	546	530	221	16	92	68	619
	darunter								
10	H. v. Nahrungs- und Futtermitteln	77	55	55	26	-	1	21	57
11	Getränkeherstellung	4	4	3	-	1	-	-	3
13	Herstellung vonTextilien	36	32	31	7	1	3	1	33
14	Herstellung von Bekleidung	26	21	21	1	-	3	2	21
16	H. v. Holz-, Flecht-, Korb- u. Korkwaren (ohne Möbel)	33	30	30	9	-	2	1	33
18	H. v. Druckerzgn.; Vervielf. v.Ton-, Bild-, Datenträgern	25	17	16	5	1	3	5	19
25	H. v. Metallerzeugnissen	118	88	85	45	3	21	9	106
26	H. v. DV-Geräten, elektron. und opt. Erzeugnissen	40	26	24	15	2	9	5	30
27	H. v. elektrischen Ausrüstungen	19	13	13	7	-	3	3	19
28	Maschinenbau	42	31	28	21	3	7	4	37
29	H. v. Kraftwagen und Kraftwagenteilen	16	14	13	7	1	-	2	14
31	Herstellung von Möbeln	27	19	19	8	-	7	1	20
D	Energieversorgung	411	386	382	116	4	15	10	446
E	Wasserversorgung; Abwasser- und Abfallentsorgung und Beseitigung von Umweltverschmutzungen	32	24	23	10	1	5	3	30
F	Baugewerbe	1 631	1 302	1 299	365	3	185	144	1 391
	davon								
41	Hochbau	49	34	32	21	2	10	5	35
42	Tiefbau	48	40	40	17	-	7	1	40
43	Vorb. Baustellenarbeiten, Bauinstall., sonst. Ausbau	1 534	1 228	1 227	327	1	168	138	1 316
G	Handel; Instandhaltung und Reparatur von Kraftfahrzeugen	3 235	2 580	2 542	945	38	230	425	2 870
	davon								
45	Handel mit Kraftfahrzeugen; Instandhaltung und Reparatur von Kraftfahrzeugen	501	412	409	105	3	39	50	441
46	Großhandel (ohne Handel mit Kraftfahrzeugen)	521	414	410	147	4	69	38	476
47	Einzelhandel (ohne Handel mit Kraftfahrzeugen)	2 213	1 754	1 723	693	31	122	337	1 953
H	Verkehr und Lagerei	351	285	280	96	5	29	37	304
	darunter								
49	Landverkehr; Transport in Rohrleitungen	194	152	149	42	3	15	27	153
53	Post-, Kurier- und Expressdienste	62	56	56	10	-	4	2	57

Noch: 4. Gewerbeanmeldungen und Gewerbetreibende mit Neugründungen 1.1. - 31.12.2012  
nach Wirtschaftsabschnitten

WZ 2008	Wirtschaftsabschnitt (H. v. - Herstellung von)	Anmel- dungen ins- gesamt	Davon						Gewerbe- treibende mit Neu- grün- dungen
			Neuer- rich- tungen	davon			Zuzüge	Über- nahmen	
				Neu- grün- dungen	darunter Betriebs- grün- dungen	Um- wand- lungen			
I	Gastgewerbe	1 227	930	926	454	4	17	280	1 016
	davon								
55	Beherbergung	180	141	140	49	1	-	39	153
56	Gastronomie	1 047	789	786	405	3	17	241	863
J	Information und Kommunikation	496	409	399	80	10	77	10	442
	darunter								
58	Verlagswesen	53	40	37	12	3	8	5	46
61	Telekommunikation	15	14	13	3	1	1	-	14
62	Erbrg. v. Dienstleistungen der Informationstechnologie	368	304	299	56	5	60	4	326
63	Informationsdienstleistungen	30	28	27	5	1	2	-	28
K	Erbringung von Finanz- und Versicherungsdienstleistungen	567	446	438	90	8	116	5	460
	darunter								
66	mit Finanz- und Versicherungsdienstleistungen verbundene Tätigkeiten	517	403	399	55	4	111	3	414
L	Grundstücks- und Wohnungswesen	275	228	205	89	23	33	14	256
M	Erbringung von freiberuflichen, wissenschaftlichen und technischen Dienstleistungen	1 086	923	916	197	7	146	17	984
	darunter								
70	Verwaltung u. Führung v. Untern., Untern.beratung	225	183	179	73	4	37	5	208
73	Werbung und Marktforschung	436	374	374	29	-	60	2	385
N	Erbringung von sonstigen wirtschaftlichen Dienstleistungen	2 133	1 887	1 877	294	10	184	62	2 000
	darunter								
77	Vermietung von beweglichen Sachen	93	70	70	25	-	12	11	79
78	Vermittlung und Überlassung von Arbeitskräften	122	105	102	64	3	11	6	140
79	Reisebüros, -veranstalter und sonst. Reservierungen	100	86	86	22	-	4	10	91
81	Gebäudebetreuung; Garten- und Landschaftsbau	963	871	868	96	3	76	16	906
P	Erziehung und Unterricht	205	185	185	44	-	12	8	199
Q	Gesundheits- und Sozialwesen	126	112	111	25	1	5	9	118
R	Kunst, Unterhaltung und Erholung	335	294	289	52	5	20	21	324
O+S	Öffentliche Verwaltung, Verteidigung; Sozialvers. Erbringung von sonstigen Dienstleistungen	1 104	961	950	155	11	85	58	966
	Insgesamt	14 037	11 595	11 445	3 257	150	1 260	1 182	12 524

**5. Gewerbeabmeldungen und Gewerbetreibende mit vollständigen Aufgaben 1.1. - 31.12.2012  
nach Wirtschaftsabschnitten**

WZ 2008	Wirtschaftsabschnitt (H. v. - Herstellung von)	Abmel- dungen ins- gesamt	Davon						Gewerbe- treibende mit vollst. Auf- gaben
			Aufgaben	davon			Fort- züge	Über- gaben	
				vollständige Aufgaben	darunter Betriebs- auf- gaben	Um- wand- lungen			
A	Land- und Forstwirtschaft, Fischerei	99	81	79	13	2	9	9	87
B	Bergbau und Gewinnung von Steinen und Erden	5	3	1	1	2	1	1	2
C	Verarbeitendes Gewerbe	754	591	564	259	27	79	84	617
	darunter								
10	H. v. Nahrungs- und Futtermitteln	114	90	88	38	2	3	21	92
11	Getränkeherstellung	5	5	5	5	-	-	-	6
13	Herstellung vonTextilien	17	12	11	-	1	2	3	11
14	Herstellung von Bekleidung	26	21	21	7	-	3	2	21
16	H. v. Holz-, Flecht-, Korb- u. Korkwaren (ohne Möbel)	37	32	32	10	-	4	1	34
18	H. v. Druckerzgn.; Vervielf. v.Ton-, Bild-, Datenträgern	29	24	23	12	1	3	2	25
25	H. v. Metallerzeugnissen	134	100	96	46	4	22	12	109
26	H. v. DV - Geräten, elektron. und opt. Erzeugnissen	48	34	30	20	4	10	4	34
27	H. v. elektrischen Ausrüstungen	20	17	16	10	1	-	3	21
28	Maschinenbau	50	35	32	21	3	7	8	34
29	H. v. Kraftwagen und Kraftwagenteilen	13	10	9	3	1	2	1	9
31	Herstellung von Möbeln	24	19	18	7	1	3	2	19
D	Energieversorgung	80	50	45	12	5	17	13	51
E	Wasserversorgung; Abwasser- und Abfallentsorgung und Beseitigung von Umweltverschmutzungen	50	38	36	15	2	7	5	38
F	Baugewerbe	1 837	1 480	1 476	382	4	196	161	1 580
	davon								
41	Hochbau	96	85	84	56	1	9	2	92
42	Tiefbau	45	36	35	23	1	7	2	37
43	Vorb. Baustellenarbeiten, Bauinstall., sonst. Ausbau	1 696	1 359	1 357	303	2	180	157	1 451
G	Handel; Instandhaltung und Reparatur von Kraftfahrzeugen	4 387	3 676	3 631	1 382	45	289	422	3 937
	davon								
45	Handel mit Kraftfahrzeugen; Instandhaltung und Reparatur von Kraftfahrzeugen	542	426	421	141	5	55	61	451
46	Großhandel (ohne Handel mit Kraftfahrzeugen)	867	735	729	161	6	86	46	773
47	Einzelhandel (ohne Handel mit Kraftfahrzeugen)	2 978	2 515	2 481	1 080	34	148	315	2 713
H	Verkehr und Lagerei	519	443	440	149	3	38	38	457
	darunter								
49	Landverkehr; Transport in Rohrleitungen	328	267	267	81	-	28	33	274
53	Post-, Kurier- und Expressdienste	94	90	90	17	-	4	-	89

Noch: 5. Gewerbeabmeldungen und Gewerbetreibende mit vollständigen Aufgaben 1.1. - 31.12.2012  
nach Wirtschaftsabschnitten

WZ 2008	Wirtschaftsabschnitt (H. v. - Herstellung von)	Abmel- dungen ins- gesamt	Davon						Gewerbe- treibende mit vollst. Auf- gaben
			Aufgaben	davon			Fort- züge	Über- gaben	
				vollständige Aufgaben	darunter Betriebs- auf- gaben	Um- wand- lungen			
I	Gastgewerbe	1 441	1 173	1 172	486	1	27	241	1 229
	davon								
55	Beherbergung	202	159	159	48	-	5	38	161
56	Gastronomie	1 239	1 014	1 013	438	1	22	203	1 068
J	Information und Kommunikation	494	381	367	69	14	85	28	409
	darunter								
58	Verlagswesen	47	35	31	15	4	4	8	35
61	Telekommunikation	15	15	13	7	2	-	-	19
62	Erbrg. v. Dienstleistungen der Informationstechnologie	367	287	279	39	8	65	15	304
63	Informationsdienstleistungen	35	27	27	4	-	5	3	29
K	Erbringung von Finanz- und Versicherungsdienstleistungen	1 077	924	917	125	7	142	11	911
	darunter								
66	mit Finanz- und Versicherungsdienstleistungen verbundene Tätigkeiten	1 018	871	867	78	4	137	10	872
L	Grundstücks- und Wohnungswesen	234	172	154	62	18	41	21	212
M	Erbringung von freiberuflichen, wissenschaftlichen und technischen Dienstleistungen	1 157	928	918	165	10	191	38	961
	darunter								
70	Verwaltung u. Führung v. Untern., Untern.beratung	247	188	182	64	6	48	11	197
73	Werbung und Marktforschung	530	444	443	28	1	75	11	455
N	Erbringung von sonstigen wirtschaftlichen Dienstleistungen	2 136	1 815	1 807	259	8	235	86	1 899
	darunter								
77	Vermietung von beweglichen Sachen	111	89	89	23	-	9	13	99
78	Vermittlung und Überlassung von Arbeitskräften	183	160	156	57	4	15	8	183
79	Reisebüros, -veranstalter und sonst. Reservierungen	109	87	87	26	-	8	14	90
81	Gebäudebetreuung; Garten- und Landschaftsbau	823	711	709	81	2	86	26	737
P	Erziehung und Unterricht	183	153	152	51	1	19	11	160
Q	Gesundheits- und Sozialwesen	134	103	98	11	5	15	16	104
R	Kunst, Unterhaltung und Erholung	258	207	207	38	-	23	28	223
O+S	Öffentliche Verwaltung, Verteidigung; Sozialvers. Erbringung von sonstigen Dienstleistungen	1 016	883	879	149	4	72	61	898
	Insgesamt	15 861	13 101	12 943	3 628	158	1 486	1 274	13 775

# **6. Gewerbean- und -abmeldungen 1.1. - 31.12.2012 nach Kreisen und Planungsregionen**

Kreisfreie Stadt Landkreis Planungsregion Land	Anmel- dungen insgesamt	Davon			Abmel- dungen insgesamt	Davon		
		Neuer- richtungen	Zuzüge	Über- nahmen		Aufgaben	Fortzüge	Über- gaben
Eichsfeld	599	501	38	60	618	496	56	66
Nordhausen	443	396	25	22	496	430	35	31
Unstrut-Hainich-Kreis	584	468	47	69	634	510	52	72
Kyffhäuserkreis	364	295	31	38	434	367	26	41
<b>Nordthüringen</b>	<b>1 990</b>	<b>1 660</b>	<b>141</b>	<b>189</b>	<b>2 182</b>	<b>1 803</b>	<b>169</b>	<b>210</b>
Stadt Erfurt	2 002	1 731	143	128	1 934	1 622	166	146
Stadt Weimar	491	425	47	19	597	499	74	24
Gotha	747	595	72	80	866	723	61	82
Sömmerda	371	295	43	33	425	368	29	28
Ilm-Kreis	855	701	95	59	1 007	832	112	63
Weimarer Land	539	444	60	35	602	503	50	49
<b>Mittelthüringen</b>	<b>5 005</b>	<b>4 191</b>	<b>460</b>	<b>354</b>	<b>5 431</b>	<b>4 547</b>	<b>492</b>	<b>392</b>
Stadt Gera	739	624	49	66	918	756	93	69
Stadt Jena	837	734	46	57	840	663	121	56
Saalfeld-Rudolstadt	640	445	69	126	741	542	82	117
Saale-Holzland-Kreis	492	370	88	34	540	416	76	48
Saale-Orla-Kreis	547	429	60	58	644	519	61	64
Greiz	611	486	86	39	756	625	88	43
Altenburger Land	525	441	53	31	560	460	62	38
<b>Ostthüringen</b>	<b>4 391</b>	<b>3 529</b>	<b>451</b>	<b>411</b>	<b>4 999</b>	<b>3 981</b>	<b>583</b>	<b>435</b>
Stadt Suhl	296	271	9	16	329	289	21	19
Stadt Eisenach	309	261	21	27	341	284	36	21
Wartburgkreis	581	462	61	58	740	616	54	70
Schmalkalden-Meiningen	753	623	69	61	972	834	76	62
Hildburghausen	345	302	17	26	473	430	14	29
Sonneberg	367	296	31	40	394	317	41	36
<b>Südwestthüringen</b>	<b>2 651</b>	<b>2 215</b>	<b>208</b>	<b>228</b>	<b>3 249</b>	<b>2 770</b>	<b>242</b>	<b>237</b>
<b>Thüringen</b>	<b>14 037</b>	<b>11 595</b>	<b>1 260</b>	<b>1 182</b>	<b>15 861</b>	<b>13 101</b>	<b>1 486</b>	<b>1 274</b>
davon								
kreisfreie Städte	4 674	4 046	315	313	4 959	4 113	511	335
Landkreise	9 363	7 549	945	869	10 902	8 988	975	939

**7. Gewerbeanmeldungen 1.1. - 31.12.2012 nach dem Grund der Meldung,  
Kreisen und Planungsregionen**

Kreisfreie Stadt Landkreis Planungsregion Land	Anmel- dungen insgesamt	Davon							
		Neuerrichtungen			Zuzüge	Übernahmen			
		insgesamt	Neu- grün- dungen	Umwand- lungen		insgesamt	Rechts- form- wechsel	Gesell- schafter- eintritte	Erbfolge, Kauf, Pacht
Eichsfeld	599	501	497	4	38	60	11	7	42
Nordhausen	443	396	395	1	25	22	9	1	12
Unstrut-Hainich-Kreis	584	468	461	7	47	69	12	3	54
Kyffhäuserkreis	364	295	292	3	31	38	8	5	25
<b>Nordthüringen</b>	<b>1 990</b>	<b>1 660</b>	<b>1 645</b>	<b>15</b>	<b>141</b>	<b>189</b>	<b>40</b>	<b>16</b>	<b>133</b>
Stadt Erfurt	2 002	1 731	1 704	27	143	128	48	11	69
Stadt Weimar	491	425	416	9	47	19	2	-	17
Gotha	747	595	583	12	72	80	25	5	50
Sömmerda	371	295	292	3	43	33	8	1	24
Ilm-Kreis	855	701	688	13	95	59	15	1	43
Weimarer Land	539	444	441	3	60	35	4	2	29
<b>Mittelthüringen</b>	<b>5 005</b>	<b>4 191</b>	<b>4 124</b>	<b>67</b>	<b>460</b>	<b>354</b>	<b>102</b>	<b>20</b>	<b>232</b>
Stadt Gera	739	624	617	7	49	66	13	2	51
Stadt Jena	837	734	724	10	46	57	11	7	39
Saalfeld-Rudolstadt	640	445	439	6	69	126	10	56	60
Saale-Holzland-Kreis	492	370	362	8	88	34	8	3	23
Saale-Orla-Kreis	547	429	419	10	60	58	5	2	51
Greiz	611	486	482	4	86	39	8	2	29
Altenburger Land	525	441	435	6	53	31	7	-	24
<b>Ostthüringen</b>	<b>4 391</b>	<b>3 529</b>	<b>3 478</b>	<b>51</b>	<b>451</b>	<b>411</b>	<b>62</b>	<b>72</b>	<b>277</b>
Stadt Suhl	296	271	271	-	9	16	2	5	9
Stadt Eisenach	309	261	258	3	21	27	9	-	18
Wartburgkreis	581	462	458	4	61	58	10	-	48
Schmalkalden-Meiningen	753	623	619	4	69	61	12	-	49
Hildburghausen	345	302	297	5	17	26	5	5	16
Sonneberg	367	296	295	1	31	40	3	1	36
<b>Südwestthüringen</b>	<b>2 651</b>	<b>2 215</b>	<b>2 198</b>	<b>17</b>	<b>208</b>	<b>228</b>	<b>41</b>	<b>11</b>	<b>176</b>
<b>Thüringen</b>	<b>14 037</b>	<b>11 595</b>	<b>11 445</b>	<b>150</b>	<b>1 260</b>	<b>1 182</b>	<b>245</b>	<b>119</b>	<b>818</b>
davon									
kreisfreie Städte	4 674	4 046	3 990	56	315	313	85	25	203
Landkreise	9 363	7 549	7 455	94	945	869	160	94	615

**8. Gewerbeabmeldungen 1.1. - 31.12.2012 nach dem Grund der Meldung,  
Kreisen und Planungsregionen**

Kreisfreie Stadt Landkreis Planungsregion Land	Abmel- dungen insgesamt	Davon							
		Aufgaben			Fortzüge	Übergaben			
		insgesamt	vollständige Aufgaben	Umwand- lungen		insgesamt	Rechts- form- wechsel	Gesell- schafter- austritte	Erbfolge, Verkauf, Verpachtung
Eichsfeld	618	496	491	5	56	66	11	9	46
Nordhausen	496	430	429	1	35	31	8	9	14
Unstrut-Hainich-Kreis	634	510	502	8	52	72	20	4	48
Kyffhäuserkreis	434	367	364	3	26	41	9	9	23
<b>Nordthüringen</b>	<b>2 182</b>	<b>1 803</b>	<b>1 786</b>	<b>17</b>	<b>169</b>	<b>210</b>	<b>48</b>	<b>31</b>	<b>131</b>
Stadt Erfurt	1 934	1 622	1 606	16	166	146	65	37	44
Stadt Weimar	597	499	486	13	74	24	4	2	18
Gotha	866	723	714	9	61	82	30	11	41
Sömmerda	425	368	365	3	29	28	6	2	20
Ilm-Kreis	1 007	832	820	12	112	63	14	15	34
Weimarer Land	602	503	503	-	50	49	7	13	29
<b>Mittelthüringen</b>	<b>5 431</b>	<b>4 547</b>	<b>4 494</b>	<b>53</b>	<b>492</b>	<b>392</b>	<b>126</b>	<b>80</b>	<b>186</b>
Stadt Gera	918	756	744	12	93	69	16	2	51
Stadt Jena	840	663	647	16	121	56	15	11	30
Saalfeld-Rudolstadt	741	542	539	3	82	117	12	53	52
Saale-Holzland-Kreis	540	416	410	6	76	48	12	11	25
Saale-Orla-Kreis	644	519	505	14	61	64	6	3	55
Greiz	756	625	621	4	88	43	11	6	26
Altenburger Land	560	460	450	10	62	38	10	2	26
<b>Ostthüringen</b>	<b>4 999</b>	<b>3 981</b>	<b>3 916</b>	<b>65</b>	<b>583</b>	<b>435</b>	<b>82</b>	<b>88</b>	<b>265</b>
Stadt Suhl	329	289	289	-	21	19	3	6	10
Stadt Eisenach	341	284	280	4	36	21	8	4	9
Wartburgkreis	740	616	612	4	54	70	5	14	51
Schmalkalden-Meiningen	972	834	828	6	76	62	16	5	41
Hildburghausen	473	430	424	6	14	29	2	6	21
Sonneberg	394	317	314	3	41	36	5	6	25
<b>Südwestthüringen</b>	<b>3 249</b>	<b>2 770</b>	<b>2 747</b>	<b>23</b>	<b>242</b>	<b>237</b>	<b>39</b>	<b>41</b>	<b>157</b>
<b>Thüringen</b>	<b>15 861</b>	<b>13 101</b>	<b>12 943</b>	<b>158</b>	<b>1 486</b>	<b>1 274</b>	<b>295</b>	<b>240</b>	<b>739</b>
davon									
kreisfreie Städte	4 959	4 113	4 052	61	511	335	111	62	162
Landkreise	10 902	8 988	8 891	97	975	939	184	178	577



**9. Neugründungen und Gewerbetreibende 1.1. - 31.12.2012 nach Kreisen und Planungsregionen**

Kreisfreie Stadt Landkreis Planungsregion Land	Neu- gründungen insgesamt	Davon					Betriebs- gründungen je 10 000 Einwohner <sup>1)</sup>	Einzelunternehmer mit Neugründungen	
		Betriebsgründungen			sonstige Neugründungen			insgesamt	darunter weiblich
		insgesamt	Haupt- nieder- lassungen	Zweignieder- lassungen und unselbständige Zweigstellen	insgesamt	darunter Neben- erwerb			
Eichsfeld	497	137	95	42	360	200	13,0	419	126
Nordhausen	395	124	80	44	271	119	13,8	331	113
Unstrut-Hainich-Kreis	461	179	118	61	282	177	16,5	362	126
Kyffhäuserkreis	292	76	48	28	216	129	9,3	251	80
<b>Nordthüringen</b>	<b>1 645</b>	<b>516</b>	<b>341</b>	<b>175</b>	<b>1 129</b>	<b>625</b>	<b>13,4</b>	<b>1 363</b>	<b>445</b>
Stadt Erfurt	1 704	435	242	193	1 269	737	21,2	1 382	480
Stadt Weimar	416	133	90	43	283	170	20,3	322	134
Gotha	583	176	94	82	407	199	12,7	465	147
Sömmerda	292	86	51	35	206	128	11,8	227	85
Ilm-Kreis	688	170	102	68	518	268	15,1	570	183
Weimarer Land	441	107	75	32	334	179	12,6	367	125
<b>Mittelthüringen</b>	<b>4 124</b>	<b>1 107</b>	<b>654</b>	<b>453</b>	<b>3 017</b>	<b>1 681</b>	<b>16,3</b>	<b>3 333</b>	<b>1 154</b>
Stadt Gera	617	182	98	84	435	259	18,3	489	202
Stadt Jena	724	191	114	77	533	363	18,2	562	209
Saalfeld-Rudolstadt	439	117	67	50	322	191	10,0	363	112
Saale-Holzland-Kreis	362	114	73	41	248	145	13,1	280	95
Saale-Orla-Kreis	419	102	67	35	317	190	11,6	349	111
Greiz	482	138	88	50	344	208	12,8	410	137
Altenburger Land	435	149	83	66	286	131	15,1	351	120
<b>Ostthüringen</b>	<b>3 478</b>	<b>993</b>	<b>590</b>	<b>403</b>	<b>2 485</b>	<b>1 487</b>	<b>14,1</b>	<b>2 804</b>	<b>986</b>
Stadt Suhl	271	71	41	30	200	86	18,3	221	68
Stadt Eisenach	258	123	53	70	135	64	28,8	199	70
Wartburgkreis	458	144	81	63	314	209	11,0	379	133
Schmalkalden-Meiningen	619	162	102	60	457	252	12,5	500	178
Hildburghausen	297	80	53	27	217	107	11,9	256	92
Sonneberg	295	61	40	21	234	139	10,2	253	89
<b>Südwestthüringen</b>	<b>2 198</b>	<b>641</b>	<b>370</b>	<b>271</b>	<b>1 557</b>	<b>857</b>	<b>13,7</b>	<b>1 808</b>	<b>630</b>
<b>Thüringen</b>	<b>11 445</b>	<b>3 257</b>	<b>1 955</b>	<b>1 302</b>	<b>8 188</b>	<b>4 650</b>	<b>14,6</b>	<b>9 308</b>	<b>3 215</b>
davon									
kreisfreie Städte	3 990	1 135	638	497	2 855	1 679	20,4	3 175	1 163
Landkreise	7 455	2 122	1 317	805	5 333	2 971	12,6	6 133	2 052

1) Stand 31.12.2010

**10. Vollständige Aufgaben und Gewerbetreibende 1.1. - 31.12.2012 nach Kreisen und Planungsregionen**

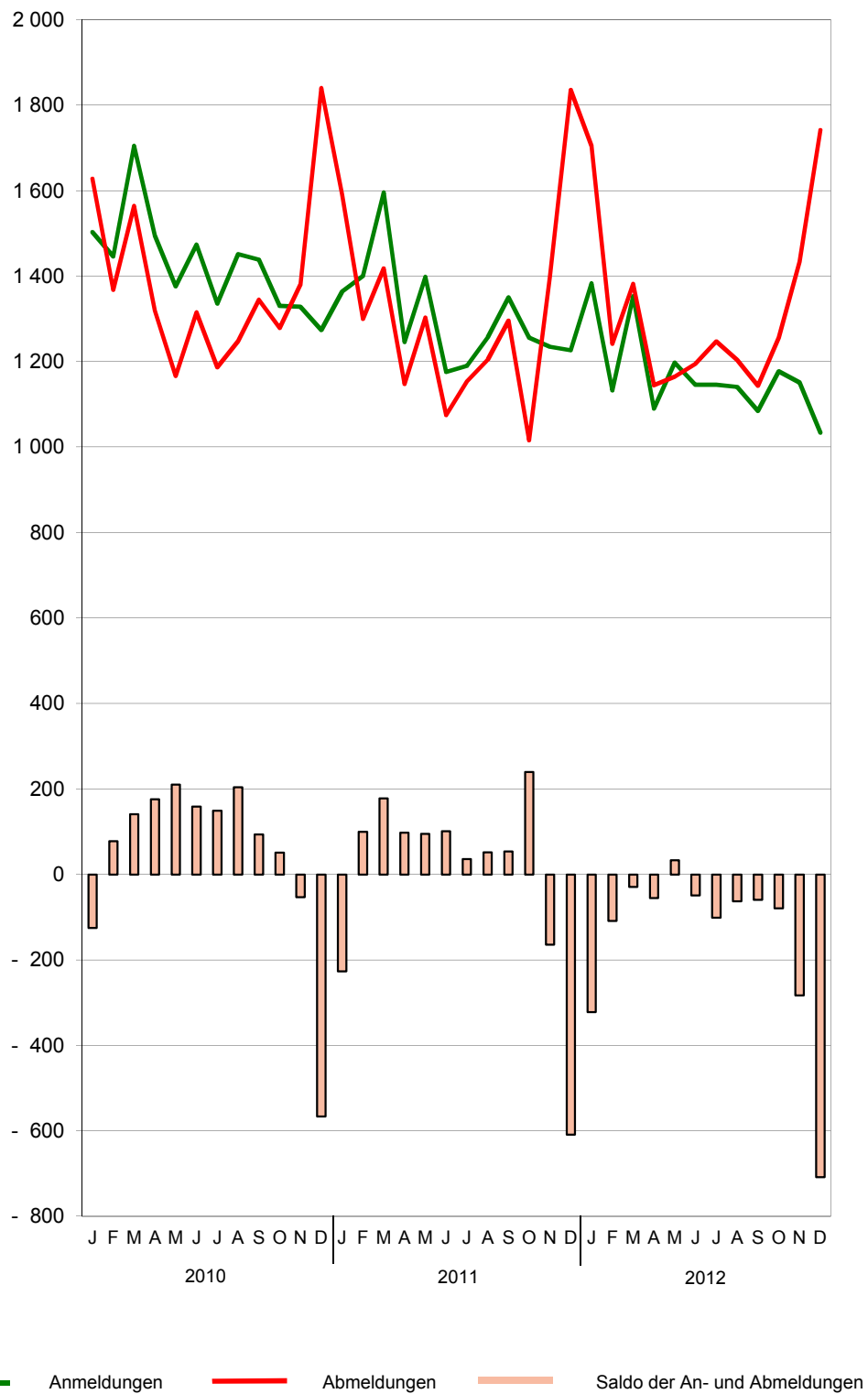
Kreisfreie Stadt Landkreis Planungsregion Land	Vollständige Aufgaben insgesamt	Davon					Betriebs- aufgaben je 10 000 Einwohner <sup>1)</sup>	Einzelunternehmer mit vollständigen Aufgaben	
		Betriebsaufgaben			sonstige Stilllegungen			insgesamt	darunter weiblich
		insgesamt	Haupt- nieder- lassungen	Zweignieder- lassungen und unselbständige Zweigstellen	insgesamt	darunter Neben- erwerb			
Eichsfeld	491	146	80	66	345	161	13,9	403	142
Nordhausen	429	112	59	53	317	96	12,4	375	131
Unstrut-Hainich-Kreis	502	140	75	65	362	137	12,9	442	165
Kyffhäuserkreis	364	93	37	56	271	110	11,4	328	118
<b>Nordthüringen</b>	<b>1 786</b>	<b>491</b>	<b>251</b>	<b>240</b>	<b>1 295</b>	<b>504</b>	<b>12,7</b>	<b>1 548</b>	<b>556</b>
Stadt Erfurt	1 606	364	207	157	1 242	557	17,8	1 387	486
Stadt Weimar	486	134	85	49	352	171	20,5	410	140
Gotha	714	187	108	79	527	191	13,5	625	220
Sömmerda	365	95	53	42	270	99	13,0	318	108
Ilm-Kreis	820	255	138	117	565	199	22,7	677	221
Weimarer Land	503	163	103	60	340	127	19,2	374	113
<b>Mittelthüringen</b>	<b>4 494</b>	<b>1 198</b>	<b>694</b>	<b>504</b>	<b>3 296</b>	<b>1 344</b>	<b>17,7</b>	<b>3 791</b>	<b>1 288</b>
Stadt Gera	744	207	88	119	537	275	20,9	612	248
Stadt Jena	647	168	86	82	479	279	16,0	542	200
Saalfeld-Rudolstadt	539	139	68	71	400	164	11,9	461	150
Saale-Holzland-Kreis	410	102	56	46	308	137	11,7	347	123
Saale-Orla-Kreis	505	160	96	64	345	149	18,2	401	154
Greiz	621	177	105	72	444	196	16,5	535	165
Altenburger Land	450	133	77	56	317	127	13,5	386	159
<b>Ostthüringen</b>	<b>3 916</b>	<b>1 086</b>	<b>576</b>	<b>510</b>	<b>2 830</b>	<b>1 327</b>	<b>15,5</b>	<b>3 284</b>	<b>1 199</b>
Stadt Suhl	289	91	52	39	198	74	23,5	226	62
Stadt Eisenach	280	135	62	73	145	53	31,6	217	81
Wartburgkreis	612	178	100	78	434	211	13,6	523	198
Schmalkalden-Meiningen	828	220	119	101	608	249	16,9	698	213
Hildburghausen	424	136	73	63	288	92	20,3	357	120
Sonneberg	314	93	44	49	221	100	15,5	270	105
<b>Südwestthüringen</b>	<b>2 747</b>	<b>853</b>	<b>450</b>	<b>403</b>	<b>1 894</b>	<b>779</b>	<b>18,2</b>	<b>2 291</b>	<b>779</b>
<b>Thüringen</b>	<b>12 943</b>	<b>3 628</b>	<b>1 971</b>	<b>1 657</b>	<b>9 315</b>	<b>3 954</b>	<b>16,2</b>	<b>10 914</b>	<b>3 822</b>
davon									
kreisfreie Städte	4 052	1 099	580	519	2 953	1 409	19,8	3 394	1 217
Landkreise	8 891	2 529	1 391	1 138	6 362	2 545	15,1	7 520	2 605

1) Stand 31.12.2010

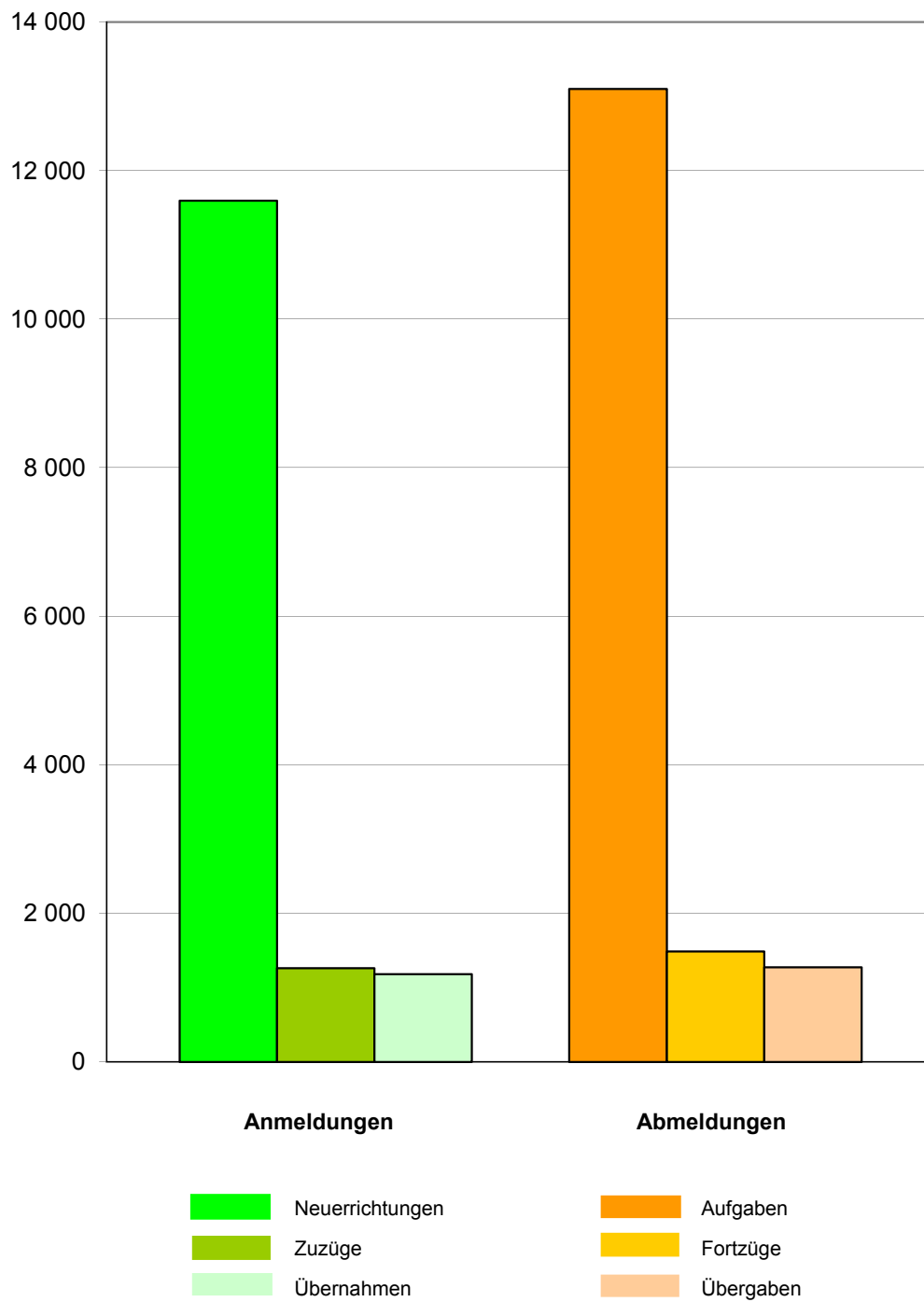
# 11. Gewerbean- und -abmeldungen von 1990 bis Dezember 2012

Zeitraum		Anmeldungen		Abmeldungen		Saldo	Abmeldungen je 100 Anmeldungen
		insgesamt	Veränderungen gegenüber Vorjahres- zeitraum	insgesamt	Veränderungen gegenüber Vorjahres- zeitraum		
		Anzahl	%	Anzahl	%	Anzahl	
1990		52 480	x	4 987	x	47 493	10
1991		51 881	- 1,1	18 523	271,4	33 358	36
1992		37 030	- 28,6	22 110	19,4	14 920	60
1993		31 752	- 14,3	21 748	- 1,6	10 004	68
1994		27 019	- 14,9	20 531	- 5,6	6 488	76
1995		25 793	- 4,5	22 131	7,8	3 662	86
1996		24 940	- 3,3	22 164	0,1	2 776	89
1997		23 690	- 5,0	22 075	- 0,4	1 615	93
1998		23 371	- 1,3	21 721	- 1,6	1 650	93
1999		21 851	- 6,5	20 667	- 4,9	1 184	95
2000		20 905	- 4,3	19 982	- 3,3	923	96
2001		20 016	- 4,3	20 258	1,4	- 242	101
2002		18 766	- 6,2	18 761	- 7,4	5	100
2003		21 050	12,2	17 227	- 8,2	3 823	82
2004		25 276	20,1	18 346	6,5	6 930	73
2005		22 224	- 12,1	18 550	1,1	3 674	83
2006		20 768	- 6,6	17 373	- 6,3	3 395	84
2007		18 061	- 13,0	17 007	- 2,1	1 054	94
2008		18 007	- 0,3	17 635	3,7	372	98
2009		18 451	2,5	17 320	- 1,8	1 131	94
2010		17 158	- 7,0	16 640	- 3,9	518	97
2011		15 695	- 8,5	15 741	- 5,4	- 46	100
2012		14 037	- 10,6	15 861	0,8	- 1 824	113
2009	1. Vierteljahr	4 874	2,4	4 834	1,3	40	99
	2. Vierteljahr	4 586	- 0,2	3 970	- 4,0	616	87
	3. Vierteljahr	4 547	3,3	3 902	- 1,2	645	86
	4. Vierteljahr	4 444	4,5	4 614	- 3,4	- 170	104
2010	1. Vierteljahr	4 654	- 4,5	4 560	- 5,7	94	98
	2. Vierteljahr	4 345	- 5,3	3 800	- 4,3	545	87
	3. Vierteljahr	4 227	- 7,0	3 780	- 3,1	447	89
	4. Vierteljahr	3 932	- 11,5	4 500	- 2,5	- 568	114
2011	1. Vierteljahr	4 360	- 6,3	4 309	- 5,5	51	99
	2. Vierteljahr	3 820	- 12,1	3 526	- 7,2	294	92
	3. Vierteljahr	3 797	- 10,2	3 655	- 3,3	142	96
	4. Vierteljahr	3 718	- 5,4	4 251	- 5,5	- 533	114
2012	1. Vierteljahr	3 869	- 11,3	4 329	0,5	- 460	112
	Januar	1 383	1,4	1 705	7,2	- 322	123
	Februar	1 133	- 19,1	1 242	- 4,5	- 109	110
	März	1 353	- 15,2	1 382	- 2,5	- 29	102
	2. Vierteljahr	3 434	- 10,1	3 505	- 0,6	- 71	102
	April	1 090	- 12,5	1 145	- 0,3	- 55	105
	Mai	1 198	- 14,3	1 165	- 10,6	33	97
	Juni	1 146	- 2,6	1 195	11,2	- 49	104
	3. Vierteljahr	3 372	- 11,2	3 595	- 1,6	- 223	107
	Juli	1 146	- 3,7	1 247	8,1	- 101	109
	August	1 141	- 9,2	1 204	- 0,1	- 63	106
	September	1 085	- 19,6	1 144	- 11,7	- 59	105
	4. Vierteljahr	3 362	- 9,6	4 432	4,3	- 1 070	132
	Oktober	1 177	- 6,3	1 256	23,6	- 79	107
	November	1 151	- 6,8	1 434	2,5	- 283	125
	Dezember	1 034	- 15,7	1 742	- 5,1	- 708	168

# 1. Gewerbean- und -abmeldungen von Januar 2010 bis Dezember 2012

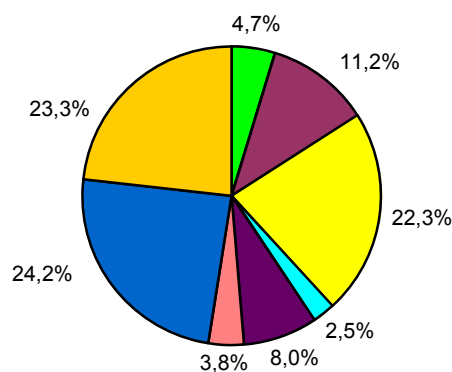


**2. Gewerbean- und -abmeldungen 1.1. - 31.12.2012  
nach dem Grund der Meldung**

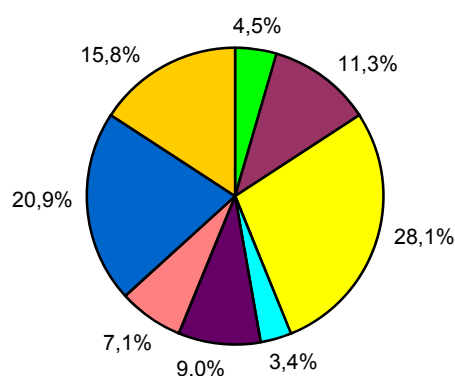


### 3. Neuerrichtungen und Aufgaben 1.1. - 31.12.2012 nach Wirtschaftsabschnitten

#### Neuerrichtungen



#### Aufgaben

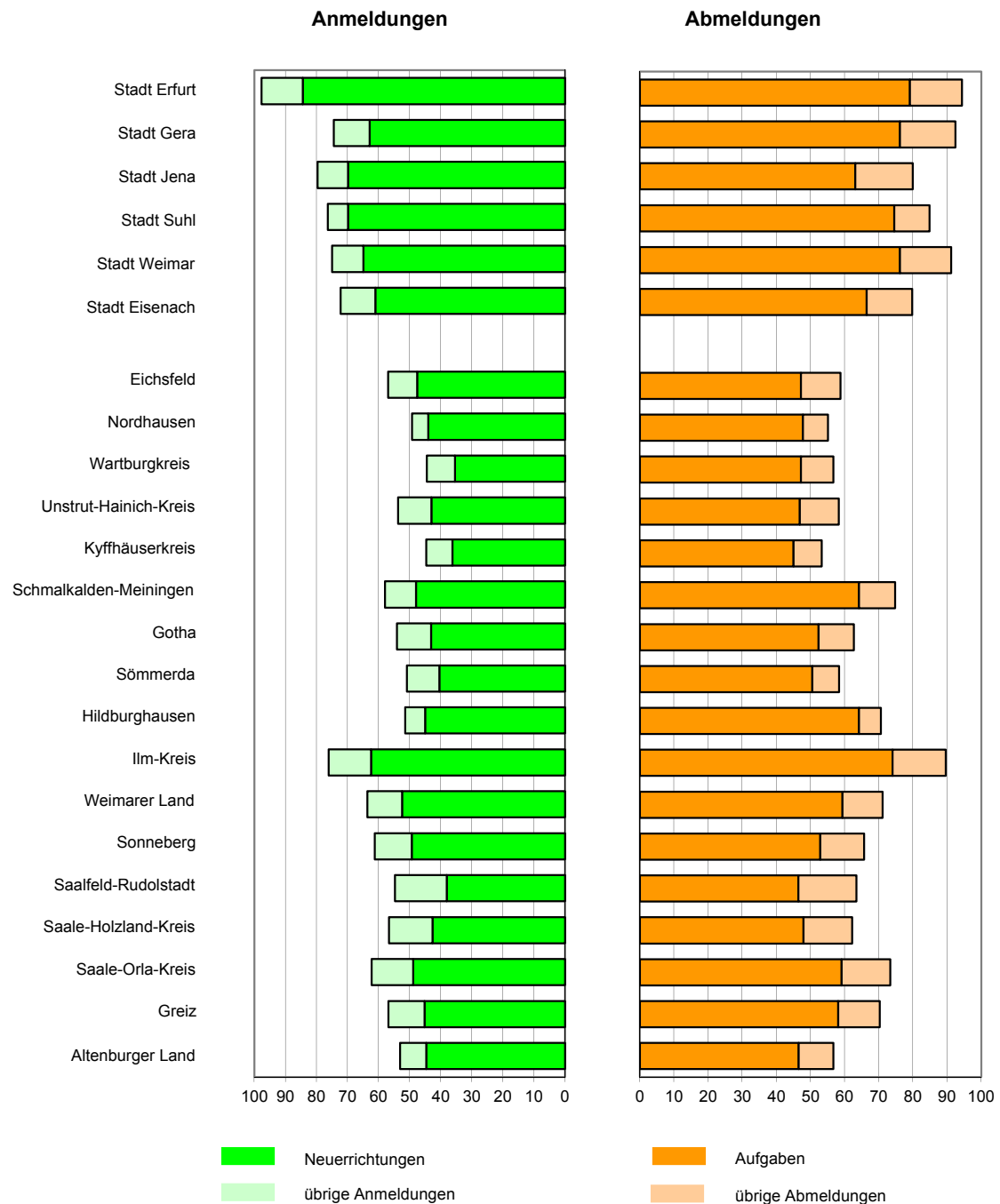


<span style="color: green;">■</span> Verarbeitendes Gewerbe	<span style="color: purple;">■</span> Gastgewerbe
<span style="color: brown;">■</span> Baugewerbe	<span style="color: orange;">■</span> Finanz- und Versicherungsdienstleistungen
<span style="color: yellow;">■</span> Handel	<span style="color: blue;">■</span> Erbringung von Dienstleistungen <sup>1)</sup>
<span style="color: cyan;">■</span> Verkehr und Lagerei	<span style="color: gold;">■</span> übrige Wirtschaftsabschnitte <sup>2)</sup>

1) Erbringung von freiberuflichen, wissenschaftlichen, technischen und sonstigen wirtschaftlichen Dienstleistungen

2) Land- und Forstwirtschaft, Fischerei; Bergbau und Gewinnung von Steinen und Erden; Energieversorgung; Wasserversorgung, Abwasser- und Abfallentsorgung und Beseitigung von Umweltverschmutzungen; Verkehr und Lagerei; Erbringung von Finanz- und Versicherungsdienstleistungen; Grundstücks- und Wohnungswesen; Erziehung und Unterricht; Gesundheits- und Sozialwesen; Kunst, Unterhaltung und Erholung; Erbringung von sonstige Dienstleistungen

#### 4. Gewerbean- und -abmeldungen je 10 000 Einwohner 1.1. - 31.12.2012 nach Kreisen



Stand der Bevölkerung: 31.12.2010

Thüringer Landesamt für Statistik







