


# Kommunalwahlen 2006 in Thüringen



## Vorläufige Ergebnisse

Stichwahlen der  
Landräte, Oberbürgermeister und Bürgermeister

**Herausgeber:**

Thüringer Landesamt für Statistik  
Europaplatz 3, 99091 Erfurt  
Postfach 90 01 63, 99104 Erfurt

Telefon: 0361 37-84642/84647  
Telefax: 0361 37-84699  
Internet: <http://www.statistik.thueringen.de>  
E-Mail: [auskunft@statistik.thueringen.de](mailto:auskunft@statistik.thueringen.de)

**Auskunft erteilt:**

Büro des Landeswahlleiters  
Telefon: 0361 37-84120

Herausgegeben im Mai 2006

Bestell-Nr.: 29 925  
Preis: 5,00 EUR zuzüglich Porto

©Thüringer Landesamt für Statistik, Erfurt, 2006

Für nichtgewerbliche Zwecke sind Vervielfältigung und unentgeltliche Verbreitung, auch auszugsweise, mit Quellenangabe gestattet. Die Verbreitung, auch auszugsweise, über elektronische Systeme/Datenträger bedarf der vorherigen Zustimmung. Alle übrigen Rechte bleiben vorbehalten.

# Kommunalwahlen 2006 in Thüringen

## Vorläufige Ergebnisse

Stichwahlen der Landräte,  
Oberbürgermeister und Bürgermeister





# Inhaltsverzeichnis

	Seite
Vorbemerkungen .....	4
Abkürzungsverzeichnis, Zeichenerklärung .....	5
1. Einteilung der kommunalen Landkreiswahlgebiete 2006 .....	6
2. Stichwahlen der Oberbürgermeister der kreisfreien Städte und der Landräte .....	7
2.1 Vorläufig gewählte Oberbürgermeister in den kreisfreien Städten und Landräte .....	7
2.2 Vorläufiges Landesergebnis .....	8
2.3 Vorläufige Ergebnisse nach kreisfreien Städten und Landkreisen .....	9
3. Stichwahlen der Bürgermeister .....	15
3.1 Vorläufig gewählte Bürgermeister .....	15
3.2 Vorläufige Ergebnisse nach Gemeinden .....	17

## Vorbemerkungen

Am 21. Mai 2006 fanden in Thüringen die Stichwahlen der Landräte, Oberbürgermeister und hauptamtlichen Bürgermeister statt. Diese Wahlen wurden erforderlich, da in 6 Landkreisen, 5 kreisfreien Städten und 27 kreisangehörigen Städten und Gemeinden keiner der Bewerber bei den Wahlen vom 7. Mai 2006 die notwendige absolute Mehrheit der abgegebenen gültigen Stimmen erringen konnte.

Der vorliegende Statistische Bericht gibt einen ersten Überblick zu den vorläufigen Ergebnissen dieser Stichwahlen.

Für die Vorbereitung und Durchführung der Kommunalwahlen 2006 galten folgende Vorschriften:

- Thüringer Gesetz über die Wahlen in den Landkreisen und Gemeinden (Thüringer Kommunalwahlgesetz - ThürKWG) vom 16. August 1993 (GVBl. S. 530), geändert durch Gesetz vom 25. März 1994 (GVBl. S. 358),
- Thüringer Kommunalwahlordnung (ThürKWO) vom 3. Februar 1994 (GVBl. S. 93), geändert durch Verordnung vom 29. März 1994 (GVBl. S. 402),  
vom 12. Dezember 1995 (GVBl. S. 420),  
vom 7. Dezember 1999 (GVBl. S. 630) und  
vom 5. März 2004 (GVBl. S. 435),
- Thüringer Gemeinde- und Landkreisordnung (Thüringer Kommunalordnung - ThürKO) in der Fassung der Bekanntmachung vom 28. Januar 2003 (GVBl. S. 41),
- Thüringer Gesetz über kommunale Wahlbeamte (ThürKWBG) vom 16. August 1993 (GVBl. S. 540), geändert durch Art. 2 des Gesetzes vom 18. Dezember 2002 (GVBl. S. 478).

Es fand eine allgemeine, unmittelbare, freie, gleiche und geheime Wahl statt. Die Amtszeit der gewählten Landräte, Oberbürgermeister, hauptamtlichen bzw. ehrenamtlichen Bürgermeister beträgt sechs Jahre.

Jeder Wähler hatte bei der Stichwahl jeweils eine Stimme. Der Stimmzettel enthielt bei dieser Wahl nur die zwei Bewerber, die am 7. Mai 2006 die höchsten Stimmenzahlen erlangt hatten.

Personenbezeichnungen sind in diesem Bericht aus Gründen der besseren Lesbarkeit meist in der sprachlich maskulinen Form verwendet, betreffen aber stets jeweils beide Geschlechter.

# Abkürzungsverzeichnis, Zeichenerklärung

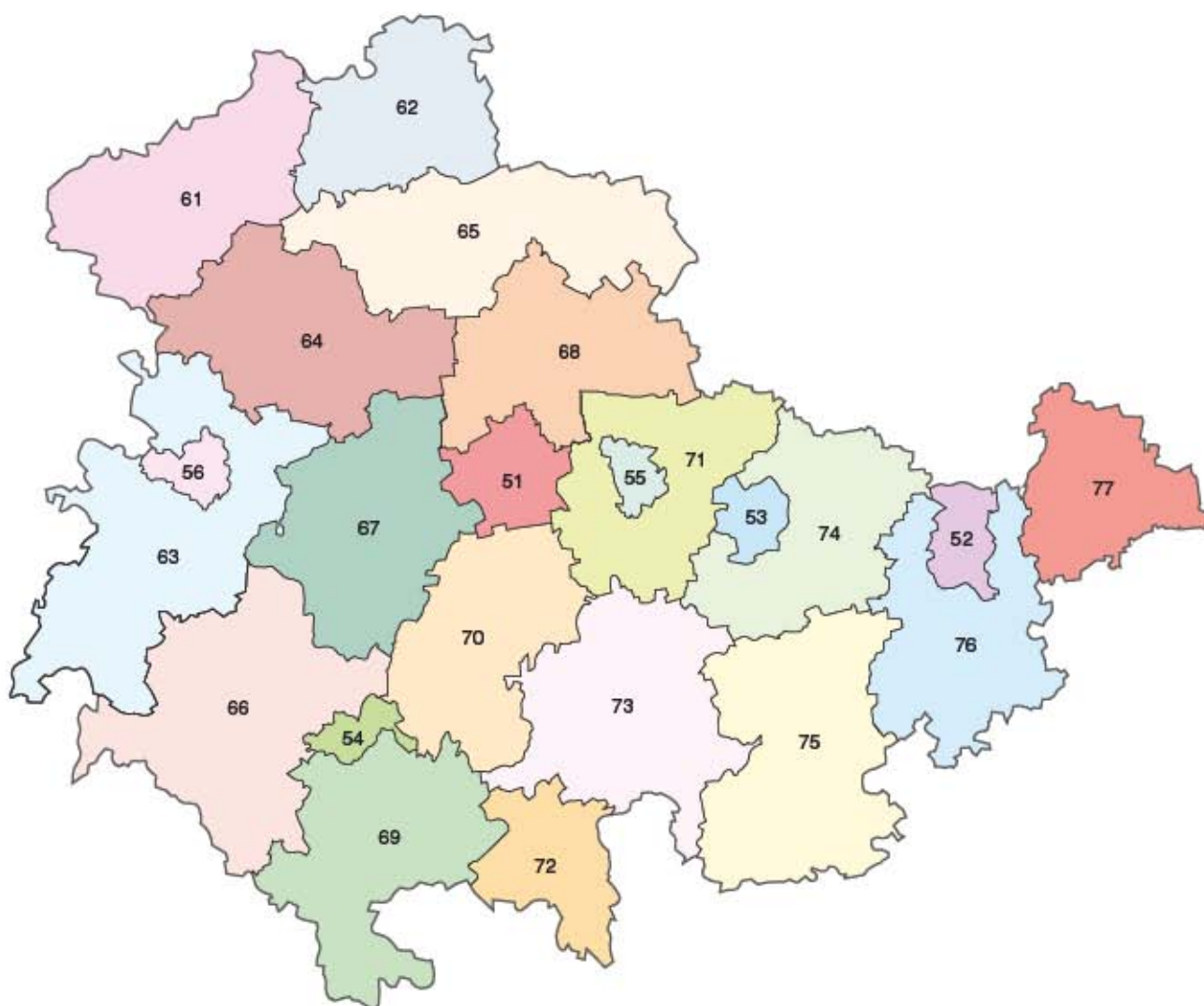
## Abkürzungsverzeichnis

BFR	Bürger für Rudolstadt
BI	Bürgerinitiative
CDU	Christlich Demokratische Union Deutschlands
Die Linke.	Die Linkspartei.PDS
FDP	Freie Demokratische Partei
FWG	Freie Wählergemeinschaft
GRÜNE	BÜNDNIS 90/DIE GRÜNEN
LBL	Lobensteiner Bürgerliste
Sonstige	Sonstige Parteien, Vereinigungen und Verbindungen
SPD	Sozialdemokratische Partei Deutschlands
weimarwerk	weimarwerk bürgerbündnis e.V.

## Zeichenerklärung

0	weniger als die Hälfte von 1 in der letzten besetzten Stelle, jedoch mehr als nichts
-	nichts vorhanden (genau Null)
x	Tabellenfach gesperrt, weil Aussage nicht sinnvoll
%	Prozent

# 1. Einteilung der kommunalen Landkreiswahlgebiete 2006



51	Stadt Erfurt	66	Schmalkalden-Meiningen
52	Stadt Gera	67	Gotha
53	Stadt Jena	68	Sömmerda
54	Stadt Suhl	69	Hildburghausen
55	Stadt Weimar	70	Ilm-Kreis
56	Stadt Eisenach	71	Weimarer Land
61	Eichsfeld	72	Sonneberg
62	Nordhausen	73	Saalfeld-Rudolstadt
63	Wartburgkreis	74	Saale-Holzland-Kreis
64	Unstrut-Hainich-Kreis	75	Saale-Orla-Kreis
65	Kyffhäuserkreis	76	Greiz
		77	Altenburger Land





**2. Stichwahlen der Oberbürgermeister der kreisfreien Städte und der Landräte**  
**2.1 Vorläufig gewählte Oberbürgermeister in den kreisfreien Städten und Landräte**

Kreisfreie Stadt / Landkreis	Landrat / Oberbürgermeister	Stimmen in %
Stadt Erfurt	Bausewein, Andreas (SPD)	60,2
Stadt Gera	Vornehm, Norbert, Dr.	54,7
Stadt Jena	Schröter, Albrecht, Dr. (SPD)	54,4
Stadt Weimar	Wolf, Stefan (SPD)	58,3
Stadt Eisenach	Doht, Matthias (SPD)	52,3
Wartburgkreis	Krebs, Reinhard (CDU)	56,4
Gotha	Gießmann, Konrad (CDU)	60,3
Sonneberg	Zitzmann, Christine (CDU)	53,5
Saalfeld-Rudolstadt	Philipp, Marion (SPD)	62,3
Saale-Holzland-Kreis	Heller, Andreas (CDU)	52,6
Greiz	Schweinsburg, Martina (CDU)	50,1

## 2. Stichwahlen der Oberbürgermeister der kreisfreien Städte und der Landräte

### 2.2 Vorläufiges Landesergebnis

Wahlberechtigte	1 000 058
Wähler	311 041
Wahlbeteiligung	31,1 %
Ungültige Stimmen	4 873
Gültige Stimmen	306 168



Nr.	Wahlvorschlag	Stimmen	%	Grafik
1	CDU	124 064	40,5	
2	Die Linke.	11 718	3,8	
3	SPD	129 935	42,4	
4	FDP	0	0	
5	GRÜNE	0	0	
6	SONSTIGE	40 451	13,2	

## 2. Stichwahlen der Oberbürgermeister der kreisfreien Städte und der Landräte

### 2.3 Vorläufige Ergebnisse nach kreisfreien Städten und Landkreisen

#### Kreisfreie Stadt Erfurt



Wahlberechtigte	166 626
Wähler	50 862
Wahlbeteiligung	30,5 %
Ungültige Stimmen	751
Gültige Stimmen	50 111

Nr.	Wahlvorschlag	Stimmen	%	Grafik
1	Hagemann, Dietrich (CDU)	19 942	39,8	
2	Bausewein, Andreas (SPD)	30 169	60,2	

**Mehr als die Hälfte der abgegebenen gültigen Stimmen entfallen auf folgenden Bewerber:  
Bausewein, Andreas (SPD)**

#### Kreisfreie Stadt Gera

Wahlberechtigte	87 662
Wähler	33 790
Wahlbeteiligung	38,5 %
Ungültige Stimmen	302
Gültige Stimmen	33 488

Nr.	Wahlvorschlag	Stimmen	%	Grafik
1	Vornehm, Norbert, Dr.	18 316	54,7	
2	Rauch, Ralf	15 172	45,3	



**Mehr als die Hälfte der abgegebenen gültigen Stimmen entfallen auf folgenden Bewerber:  
Vornehm, Norbert, Dr.**

## 2. Stichwahlen der Oberbürgermeister der kreisfreien Städte und der Landräte

### 2.3 Vorläufige Ergebnisse nach kreisfreien Städten und Landkreisen

#### Kreisfreie Stadt Jena



Wahlberechtigte	85 120
Wähler	27 354
Wahlbeteiligung	32,1 %
Ungültige Stimmen	564
Gültige Stimmen	26 790

Nr.	Wahlvorschlag	Stimmen	%	Grafik
1	Schwind, Christoph (CDU)	12 210	45,6	
2	Schröter, Albrecht, Dr. (SPD)	14 580	54,4	

**Mehr als die Hälfte der abgegebenen gültigen Stimmen entfallen auf folgenden Bewerber:  
Schröter, Albrecht, Dr. (SPD)**

#### Kreisfreie Stadt Weimar

Wahlberechtigte	52 244
Wähler	16 951
Wahlbeteiligung	32,4 %
Ungültige Stimmen	262
Gültige Stimmen	16 689

Nr.	Wahlvorschlag	Stimmen	%	Grafik
1	Wolf, Stefan (SPD)	9 726	58,3	
2	Hölzer, Wolfgang Siegfried, Prof. Dr. (weimarwerk bürgerbündnis e.V.)	6 963	41,7	



**Mehr als die Hälfte der abgegebenen gültigen Stimmen entfallen auf folgenden Bewerber:  
Wolf, Stefan (SPD)**

## 2. Stichwahlen der Oberbürgermeister der kreisfreien Städte und der Landräte

### 2.3 Vorläufige Ergebnisse nach kreisfreien Städten und Landkreisen

#### Kreisfreie Stadt Eisenach



Wahlberechtigte	36 342
Wähler	11 891
Wahlbeteiligung	32,7 %
Ungültige Stimmen	216
Gültige Stimmen	11 675

Nr. Wahlvorschlag	Stimmen	%	Grafik
1 Schneider, Gerhard (CDU)	5 573	47,7	
2 Doht, Matthias (SPD)	6 102	52,3	

**Mehr als die Hälfte der abgegebenen gültigen Stimmen entfallen auf folgenden Bewerber:**  
**Doht, Matthias (SPD)**

#### Landkreis Wartburgkreis

Wahlberechtigte	116 320
Wähler	27 866
Wahlbeteiligung	24,0 %
Ungültige Stimmen	563
Gültige Stimmen	27 303

Nr. Wahlvorschlag	Stimmen	%	Grafik
1 Krebs, Reinhard (CDU)	15 412	56,4	
2 Kehr, Matthias (SPD)	11 891	43,6	



**Mehr als die Hälfte der abgegebenen gültigen Stimmen entfallen auf folgenden Bewerber:**  
**Krebs, Reinhard (CDU)**

## 2. Stichwahlen der Oberbürgermeister der kreisfreien Städte und der Landräte

### 2.3 Vorläufige Ergebnisse nach kreisfreien Städten und Landkreisen

#### Landkreis Gotha



Wahlberechtigte	120 481
Wähler	33 819
Wahlbeteiligung	28,1 %
Ungültige Stimmen	445
Gültige Stimmen	33 374

Nr.	Wahlvorschlag	Stimmen	%	Grafik
1	Gießmann, Konrad (CDU)	20 128	60,3	
2	Pidde, Werner, Dr. (SPD)	13 246	39,7	

Mehr als die Hälfte der abgegebenen gültigen Stimmen entfallen auf folgenden Bewerber:  
Gießmann, Konrad (CDU)

#### Landkreis Sonneberg

Wahlberechtigte	54 907
Wähler	16 654
Wahlbeteiligung	30,3 %
Ungültige Stimmen	318
Gültige Stimmen	16 336

Nr.	Wahlvorschlag	Stimmen	%	Grafik
1	Zitzmann, Christine (CDU)	8 733	53,5	
2	Humann, Gustav (SPD)	7 603	46,5	



Mehr als die Hälfte der abgegebenen gültigen Stimmen entfallen auf folgenden Bewerber:  
Zitzmann, Christine (CDU)

## 2. Stichwahlen der Oberbürgermeister der kreisfreien Städte und der Landräte

### 2.3 Vorläufige Ergebnisse nach kreisfreien Städten und Landkreisen

#### Landkreis Saalfeld-Rudolstadt



Wahlberechtigte	105 672
Wähler	31 810
Wahlbeteiligung	30,1 %
Ungültige Stimmen	735
Gültige Stimmen	31 075

Nr. Wahlvorschlag	Stimmen	%	Grafik
1 Marten, Klaus-Dieter (CDU)	11 729	37,7	
2 Philipp, Marion (SPD)	19 346	62,3	

**Mehr als die Hälfte der abgegebenen gültigen Stimmen entfallen auf folgenden Bewerber:  
Philipp, Marion (SPD)**

#### Landkreis Saale-Holzland-Kreis

Wahlberechtigte	75 891
Wähler	25 006
Wahlbeteiligung	32,9 %
Ungültige Stimmen	280
Gültige Stimmen	24 726



Nr. Wahlvorschlag	Stimmen	%	Grafik
1 Heller, Andreas (CDU)	13 008	52,6	
2 Schurtzmann, Knuth (Die Linke.)	11 718	47,4	

**Mehr als die Hälfte der abgegebenen gültigen Stimmen entfallen auf folgenden Bewerber:  
Heller, Andreas (CDU)**

**2. Stichwahlen der Oberbürgermeister der kreisfreien Städte und der Landräte**  
**2.3 Vorläufige Ergebnisse nach kreisfreien Städten und Landkreisen**

**Landkreis Greiz**

Wahlberechtigte	98 793
Wähler	35 038
Wahlbeteiligung	35,5 %
Ungültige Stimmen	437
Gültige Stimmen	34 601

Nr. Wahlvorschlag	Stimmen	%	Grafik
1 Schweinsburg, Martina (CDU)	17 329	50,1	
2 Taubert, Heike (SPD)	17 272	49,9	

**Mehr als die Hälfte der abgegebenen gültigen Stimmen entfallen auf folgenden Bewerber:**  
**Schweinsburg, Martina (CDU)**

### 3. Stichwahlen der Bürgermeister

#### 3.1 Vorläufig gewählte Bürgermeister

Landkreis Gemeinde	Oberbürgermeister/in / Bürgermeister/in	Stimmen in %
<b>Eichsfeld</b>		
Fretterode	Wiederholungswahl	
<b>Nordhausen</b>		
Bleicherode, Stadt	Rostek, Frank (CDU)	67,0
<b>Wartburgkreis</b>		
Bad Salzungen, Stadt	Bohl, Klaus (Freie Wähler BaSa eV)	64,9
<b>Unstrut-Hainich-Kreis</b>		
Dünwald	Geißler, Sylvia (CDU)	55,7
Herbsleben	Kühmstedt, Wolf-Michael	52,7
<b>Kyffhäuserkreis</b>		
Bad Frankenhausen/Kyffhäuser, Stadt	Strejc, Matthias (SPD)	55,0
Helbedündorf	Steinmetz, Jörg (CDU)	52,8
<b>Schmalkalden-Meiningen</b>		
Brotterode, Stadt	Lachmund, Kurt (FDP)	58,2
Kühndorf	König, Thomas	68,3
Schmalkalden, Kurort, Stadt	Kaminski, Thomas (SPD)	60,6
Trusetal	Koch, Karl (Die Linke.)	59,1
<b>Gotha</b>		
Ohrdruf, Stadt	Hopf, Marion (CDU)	52,0
<b>Sömmerda</b>		
Rastenberg, Stadt	Schäfer, Uwe (FDP)	59,8

### 3. Stichwahlen der Bürgermeister

#### 3.1 Vorläufig gewählte Bürgermeister

Landkreis Gemeinde	Oberbürgermeister/in / Bürgermeister/in	Stimmen in %
<b>Hildburghausen</b>		
Eisfeld, Stadt	Heintz, Kerstin (Die Linke.)	50,4
<b>Weimarer Land</b>		
Bad Berka, Stadt	Losentscheid erforderlich	
Blankenhain, Stadt	Kellner, Klaus-Dieter (SPD)	62,9
<b>Sonneberg</b>		
Föritz	Rosenbauer, Roland (CDU)	61,3
Lauscha, Stadt	Zitzmann, Norbert (SPD)	52,8
Mengersgereuth-Hämmern	Köpper, Jürgen (CDU)	66,1
<b>Saalfeld-Rudolstadt</b>		
Bad Blankenburg, Stadt	Persike, Frank (Die Linke.)	50,6
Lichte	Rosenbaum, Jürgen (Bürgerinitiative Lic)	52,7
Rudolstadt, Stadt	Reichl, Jörg (BFR)	66,1
<b>Saale-Orla-Kreis</b>		
Bad Lobenstein, Stadt	Oppel, Peter (SPD)	56,9
Schleiz, Stadt	Walther, Heidemarie (FDP/BI Pro Schleiz)	54,9
<b>Greiz</b>		
Greiz, Stadt	Grüner, Gerd (SPD)	54,7
Münchenbernsdorf, Stadt	Reinhardt, Jörg	54,3
Ronneburg, Stadt	Böhme, Manfred (CDU)	63,7

### 3. Stichwahlen der Bürgermeister

#### 3.2 Vorläufige Ergebnisse nach Gemeinden

Gemeinde	Wähler Stimmverhalten	Anzahl	%
<b>Landkreis: Nordhausen</b>			
<b>Bleicherode, Stadt</b>			
	Wahlberechtigte	5 428	x
	Wähler / Wahlbeteiligung	2 952	54,4
	Ungültige Stimmen	19	0,6
	Gültige Stimmen	2 933	99,4
	<i>davon entfielen auf</i>		
	Rostek, Frank (CDU)	1 965	67,0
	Keßler, Margot (SPD)	968	33,0
<b>Bürgermeister/in (hauptamtlich): Rostek, Frank (CDU)</b>			
<b>Landkreis: Wartburgkreis</b>			
<b>Bad Salzungen, Stadt</b>			
	Wahlberechtigte	13 953	x
	Wähler / Wahlbeteiligung	4 831	34,6
	Ungültige Stimmen	97	2,0
	Gültige Stimmen	4 734	98,0
	<i>davon entfielen auf</i>		
	Zuhr, Erhardt (CDU)	1 663	35,1
	Bohl, Klaus (Freie Wähler BaSa eV)	3 071	64,9
<b>Bürgermeister/in (hauptamtlich): Bohl, Klaus (Freie Wähler BaSa eV)</b>			
<b>Landkreis: Unstrut-Hainich-Kreis</b>			
<b>Dünwald</b>			
	Wahlberechtigte	2 032	x
	Wähler / Wahlbeteiligung	1 242	61,1
	Ungültige Stimmen	16	1,3
	Gültige Stimmen	1 226	98,7
	<i>davon entfielen auf</i>		
	Geißler, Sylvia (CDU)	683	55,7
	Schilling, Karl (FWG)	543	44,3
<b>Bürgermeister/in (hauptamtlich): Geißler, Sylvia (CDU)</b>			
<b>Herbsleben</b>			
	Wahlberechtigte	2 654	x
	Wähler / Wahlbeteiligung	1 819	68,5
	Ungültige Stimmen	17	0,9
	Gültige Stimmen	1 802	99,1
	<i>davon entfielen auf</i>		
	Mascher, Reinhard (CDU)	852	47,3
	Kühmstedt, Wolf-Michael	950	52,7
<b>Bürgermeister/in (hauptamtlich): Kühmstedt, Wolf-Michael</b>			

### 3. Stichwahlen der Bürgermeister

#### 3.2 Vorläufige Ergebnisse nach Gemeinden

Gemeinde	Wähler Stimmverhalten	Anzahl	%
<b>Landkreis: Kyffhäuserkreis</b>			
<b>Bad Frankenhausen/Kyffhäuser, Stadt</b>			
	Wahlberechtigte	7 322	x
	Wähler / Wahlbeteiligung	2 884	39,4
	Ungültige Stimmen	15	0,5
	Gültige Stimmen	2 869	99,5
	davon entfielen auf		
	Ringleb, Karl-Josef (CDU)	1 292	45,0
	Strejc, Matthias (SPD)	1 577	55,0
<b>Bürgermeister/in (hauptamtlich): Strejc, Matthias (SPD)</b>			
<b>Helbedündorf</b>			
	Wahlberechtigte	2 348	x
	Wähler / Wahlbeteiligung	1 189	50,6
	Ungültige Stimmen	19	1,6
	Gültige Stimmen	1 170	98,4
	davon entfielen auf		
	Steinmetz, Jörg (CDU)	618	52,8
	Melneck, Wolfgang (Fr. Wähler)	552	47,2
<b>Bürgermeister/in (ehrenamtlich): Steinmetz, Jörg (CDU)</b>			
<b>Landkreis: Schmalkalden-Meiningen</b>			
<b>Brotterode, Stadt</b>			
	Wahlberechtigte	2 593	x
	Wähler / Wahlbeteiligung	1 394	53,8
	Ungültige Stimmen	27	1,9
	Gültige Stimmen	1 367	98,1
	davon entfielen auf		
	Hänsel, Michael (CDU)	571	41,8
	Lachmund, Kurt (FDP)	796	58,2
<b>Bürgermeister/in (hauptamtlich): Lachmund, Kurt (FDP)</b>			
<b>Kühndorf</b>			
	Wahlberechtigte	954	x
	Wähler / Wahlbeteiligung	528	55,3
	Ungültige Stimmen	10	1,9
	Gültige Stimmen	518	98,1
	davon entfielen auf		
	Ortlepp, Paul (CDU)	164	31,7
	König, Thomas	354	68,3
<b>Bürgermeister/in (ehrenamtlich): König, Thomas</b>			
<b>Schmalkalden, Kurort, Stadt</b>			
	Wahlberechtigte	15 148	x
	Wähler / Wahlbeteiligung	6 103	40,3
	Ungültige Stimmen	53	0,9
	Gültige Stimmen	6 050	99,1
	davon entfielen auf		
	Dr. Lehmann, Kai (CDU)	2 384	39,4
	Kaminski, Thomas (SPD)	3 666	60,6
<b>Bürgermeister/in (hauptamtlich): Kaminski, Thomas (SPD)</b>			

### 3. Stichwahlen der Bürgermeister

#### 3.2 Vorläufige Ergebnisse nach Gemeinden

Gemeinde	Wähler Stimmverhalten	Anzahl	%
<b>Trusetal</b>			
	Wahlberechtigte	3 580	x
	Wähler / Wahlbeteiligung	1 893	52,9
	Ungültige Stimmen	19	1,0
	Gültige Stimmen	1 874	99,0
	<i>davon entfielen auf</i>		
	Töffels, Uwe (CDU)	766	40,9
	Koch, Karl (Die Linke.)	1 108	59,1
<b>Bürgermeister/in (hauptamtlich): Koch, Karl (Die Linke.)</b>			
<b>Landkreis: Gotha</b>			
<b>Ohrdruf, Stadt</b>			
	Wahlberechtigte	4 935	x
	Wähler / Wahlbeteiligung	2 217	44,9
	Ungültige Stimmen	17	0,8
	Gültige Stimmen	2 200	99,2
	<i>davon entfielen auf</i>		
	Hopf, Marion (CDU)	1 144	52,0
	Marx, Helmut (SPD)	1 056	48,0
<b>Bürgermeister/in (hauptamtlich): Hopf, Marion (CDU)</b>			
<b>Landkreis: Sömmerda</b>			
<b>Rastenberg, Stadt</b>			
	Wahlberechtigte	2 416	x
	Wähler / Wahlbeteiligung	1 261	52,2
	Ungültige Stimmen	16	1,3
	Gültige Stimmen	1 245	98,7
	<i>davon entfielen auf</i>		
	Schäfer, Uwe (FDP)	744	59,8
	Ertl, Peter	501	40,2
<b>Bürgermeister/in (ehrenamtlich): Schäfer, Uwe (FDP)</b>			
<b>Landkreis: Hildburghausen</b>			
<b>Eisfeld, Stadt</b>			
	Wahlberechtigte	4 922	x
	Wähler / Wahlbeteiligung	2 626	53,4
	Ungültige Stimmen	13	0,5
	Gültige Stimmen	2 613	99,5
	<i>davon entfielen auf</i>		
	Heintz, Kerstin (Die Linke.)	1 318	50,4
	Braun, Gerd (FWG)	1 295	49,6
<b>Bürgermeister/in (hauptamtlich): Heintz, Kerstin (Die Linke.)</b>			

### 3. Stichwahlen der Bürgermeister

#### 3.2 Vorläufige Ergebnisse nach Gemeinden

Gemeinde	Wähler Stimmverhalten	Anzahl	%
<b>Landkreis: Weimarer Land</b>			
<b>Bad Berka, Stadt</b>			
	Wahlberechtigte	6 222	x
	Wähler / Wahlbeteiligung	2 933	47,1
	Ungültige Stimmen	15	0,5
	Gültige Stimmen	2 918	99,5
	<i>davon entfielen auf</i>		
	Schaedel, Volker (FWG)	1 459	50,0
	Liebetrau, Thomas	1 459	50,0
<b>Bürgermeister/in (hauptamtlich): Losentscheid erforderlich</b>			
<b>Blankenhain, Stadt</b>			
	Wahlberechtigte	5 707	x
	Wähler / Wahlbeteiligung	2 537	44,5
	Ungültige Stimmen	47	1,9
	Gültige Stimmen	2 490	98,1
	<i>davon entfielen auf</i>		
	Widiger, Christine (CDU)	924	37,1
	Kellner, Klaus-Dieter (SPD)	1 566	62,9
<b>Bürgermeister/in (hauptamtlich): Kellner, Klaus-Dieter (SPD)</b>			
<b>Landkreis: Sonneberg</b>			
<b>Förzitz</b>			
	Wahlberechtigte	3 149	x
	Wähler / Wahlbeteiligung	1 565	49,7
	Ungültige Stimmen	34	2,2
	Gültige Stimmen	1 531	97,8
	<i>davon entfielen auf</i>		
	Rosenbauer, Roland (CDU)	939	61,3
	Hannweber, Hartmut (Hannweber)	592	38,7
<b>Bürgermeister/in (hauptamtlich): Rosenbauer, Roland (CDU)</b>			
<b>Lauscha, Stadt</b>			
	Wahlberechtigte	3 445	x
	Wähler / Wahlbeteiligung	1 760	51,1
	Ungültige Stimmen	26	1,5
	Gültige Stimmen	1 734	98,5
	<i>davon entfielen auf</i>		
	Otto, Swen (AfL und CDU)	819	47,2
	Zitzmann, Norbert (SPD)	915	52,8
<b>Bürgermeister/in (hauptamtlich): Zitzmann, Norbert (SPD)</b>			
<b>Mengersgereuth-Hämmern</b>			
	Wahlberechtigte	2 524	x
	Wähler / Wahlbeteiligung	1 283	50,8
	Ungültige Stimmen	22	1,7
	Gültige Stimmen	1 261	98,3
	<i>davon entfielen auf</i>		
	Köpper, Jürgen (CDU)	833	66,1
	Clemens, Uwe (Die Linke.)	428	33,9
<b>Bürgermeister/in (hauptamtlich): Köpper, Jürgen (CDU)</b>			

### 3. Stichwahlen der Bürgermeister

#### 3.2 Vorläufige Ergebnisse nach Gemeinden

Gemeinde	Wähler Stimmverhalten	Anzahl	%
<b>Landkreis: Saalfeld-Rudolstadt</b>			
<b>Bad Blankenburg, Stadt</b>			
	Wahlberechtigte	6 436	x
	Wähler / Wahlbeteiligung	3 274	50,9
	Ungültige Stimmen	69	2,1
	Gültige Stimmen	3 205	97,9
	<i>davon entfielen auf</i>		
	Pabst, Michael (CDU)	1 582	49,4
	Persike, Frank (Die Linke.)	1 623	50,6
<b>Bürgermeister/in (hauptamtlich): Persike, Frank (Die Linke.)</b>			
<b>Lichte</b>			
	Wahlberechtigte	1 592	x
	Wähler / Wahlbeteiligung	882	55,4
	Ungültige Stimmen	15	1,7
	Gültige Stimmen	867	98,3
	<i>davon entfielen auf</i>		
	Haag, Frank (SPD-Unabhängige List)	410	47,3
	Rosenbaum, Jürgen (Bürgerinitiative Lic)	457	52,7
<b>Bürgermeister/in (ehrenamtlich): Rosenbaum, Jürgen (Bürgerinitiative Lic)</b>			
<b>Rudolstadt, Stadt</b>			
	Wahlberechtigte	21 651	x
	Wähler / Wahlbeteiligung	8 006	37,0
	Ungültige Stimmen	93	1,2
	Gültige Stimmen	7 913	98,8
	<i>davon entfielen auf</i>		
	Rottschalk, Petra (SPD)	2 680	33,9
	Reichl, Jörg (BFR)	5 233	66,1
<b>Bürgermeister/in (hauptamtlich): Reichl, Jörg (BFR)</b>			
<b>Landkreis: Saale-Orla-Kreis</b>			
<b>Bad Lobenstein, Stadt</b>			
	Wahlberechtigte	5 803	x
	Wähler / Wahlbeteiligung	2 825	48,7
	Ungültige Stimmen	20	0,7
	Gültige Stimmen	2 805	99,3
	<i>davon entfielen auf</i>		
	Oppel, Peter (SPD)	1 596	56,9
	Köcher, Stefan (LBL)	1 209	43,1
<b>Bürgermeister/in (hauptamtlich): Oppel, Peter (SPD)</b>			
<b>Schleiz, Stadt</b>			
	Wahlberechtigte	7 468	x
	Wähler / Wahlbeteiligung	3 101	41,5
	Ungültige Stimmen	49	1,6
	Gültige Stimmen	3 052	98,4
	<i>davon entfielen auf</i>		
	Rimpel, Heinrich (Die Linke.)	1 377	45,1
	Walther, Heidemarie (FDP/BI Pro Schleiz)	1 675	54,9
<b>Bürgermeister/in (hauptamtlich): Walther, Heidemarie (FDP/BI Pro Schleiz)</b>			

### 3. Stichwahlen der Bürgermeister

#### 3.2 Vorläufige Ergebnisse nach Gemeinden

Gemeinde	Wähler Stimmverhalten	Anzahl	%
<b>Landkreis: Greiz</b>			
<b>Greiz, Stadt</b>			
	Wahlberechtigte	20 313	x
	Wähler / Wahlbeteiligung	8 410	41,4
	Ungültige Stimmen	187	2,2
	Gültige Stimmen	8 223	97,8
	<i>davon entfielen auf</i>		
	Lämmer, Gunda (CDU)	3 725	45,3
	Grüner, Gerd (SPD)	4 498	54,7
<b>Bürgermeister/in (hauptamtlich): Grüner, Gerd (SPD)</b>			
<b>Münchenbernsdorf, Stadt</b>			
	Wahlberechtigte	2 870	x
	Wähler / Wahlbeteiligung	1 526	53,2
	Ungültige Stimmen	32	2,1
	Gültige Stimmen	1 494	97,9
	<i>davon entfielen auf</i>		
	Müller, Thomas (CDU)	683	45,7
	Reinhardt, Jörg	811	54,3
<b>Bürgermeister/in (hauptamtlich): Reinhardt, Jörg</b>			
<b>Ronneburg, Stadt</b>			
	Wahlberechtigte	4 797	x
	Wähler / Wahlbeteiligung	2 475	51,6
	Ungültige Stimmen	72	2,9
	Gültige Stimmen	2 403	97,1
	<i>davon entfielen auf</i>		
	Böhme, Manfred (CDU)	1 531	63,7
	Lieder, Klaus (FWG)	872	36,3
<b>Bürgermeister/in (hauptamtlich): Böhme, Manfred (CDU)</b>			