



Statistischer Bericht

O II - 5 j / 08

Einkommens- und Verbrauchsstichprobe in Thüringen 2008

Ausstattung privater Haushalte mit ausgewählten Gebrauchsgütern

Bestell - Nr. 14 201

Zeichenerklärung

- 0 weniger als die Hälfte von 1 in der letzten besetzten Stelle, jedoch mehr als nichts
- nichts vorhanden (genau Null)
- . Zahlenwert unbekannt oder geheim zu halten
- ... Angabe fällt später an
- / Zahlenwert nicht sicher genug
- x Tabellenfach gesperrt, weil Aussage nicht sinnvoll
- () Aussagewert eingeschränkt
- r berichtigte Zahl
- p vorläufige Zahl

Anmerkung: Abweichungen in den Summen erklären sich aus dem Runden von Einzelwerten.

Herausgeber:

Thüringer Landesamt für Statistik
Europaplatz 3, 99091 Erfurt
Postfach 90 01 63, 99104 Erfurt

Telefon: 0361 37-84642/84647
Telefax: 0361 37-84699
Internet: www.statistik.thueringen.de
E-Mail: auskunft@statistik.thueringen.de

Auskunft erteilt:

Referat: Bevölkerung,
Mikrozensus, Haushaltsstatistiken
Telefon: 0361 37-84224

Herausgegeben im Juni 2009

Heft-Nr.: 134 / 09
Preis: 6,25 EUR

© Thüringer Landesamt für Statistik, Erfurt, 2009

Für nichtgewerbliche Zwecke sind Vervielfältigung und unentgeltliche Verbreitung, auch auszugsweise, mit Quellenangabe gestattet. Die Verbreitung, auch auszugsweise, über elektronische Systeme/Datenträger bedarf der vorherigen Zustimmung.
Alle übrigen Rechte bleiben vorbehalten.

Inhaltsverzeichnis

| | |
|-----------------------|----------|
| Vorbemerkungen | 3 |
|-----------------------|----------|

Grafiken

| | |
|---|---|
| 1. Ausstattungsgrad privater Haushalte mit ausgewählten Gebrauchsgütern 1993, 1998, 2003 und 2008 | 6 |
| 2. Ausstattungsgrad privater Haushalte mit ausgewählten Gebrauchsgütern am 1.1.2008 nach dem Gebietsstand | 7 |
| 3. Ausstattungsgrad privater Haushalte mit ausgewählten Gebrauchsgütern am 1.1.2008 nach der Haushaltsgröße | 8 |
| 4. Ausstattungsgrad privater Haushalte mit ausgewählten Gebrauchsgütern am 1.1.2008 nach der sozialen Stellung des Haupteinkommensbeziehers | 9 |

Tabellen

| | |
|---|----|
| 1. Vergleich der Ergebnisse zur Einkommens- und Verbrauchsstichprobe 1998, 2003 und 2008 | 10 |
| 1.1 Ausstattung privater Haushalte mit ausgewählten Gebrauchsgütern 1998, 2003 und 2008 nach dem Gebietsstand | 10 |
| 1.2 Ausstattung privater Haushalte mit ausgewählten Gebrauchsgütern 1998, 2003 und 2008 nach der Haushaltsgröße | 12 |
| 1.3 Ausstattung privater Haushalte mit ausgewählten Gebrauchsgütern 1998, 2003 und 2008 nach der sozialen Stellung des Haupteinkommensbeziehers | 14 |
| 1.4 Ausstattung privater Haushalte mit ausgewählten Gebrauchsgütern 1998, 2003 und 2008 nach dem Alter des Haupteinkommensbeziehers | 16 |
| 2. Ergebnisse der Einkommens- und Verbrauchsstichprobe 2008 | 18 |
| 2.1 Ausstattung privater Haushalte mit ausgewählten Gebrauchsgütern am 1.1.2008 nach dem Gebietsstand | 18 |
| 2.2 Ausstattung privater Haushalte mit ausgewählten Gebrauchsgütern am 1.1.2008 nach Mietwohnung - Wohneigentum | 20 |
| 2.3 Private Haushalte mit ausgewählten Gebrauchsgütern am 1.1.2008 nach der Haushaltsgröße in 1000 | 22 |
| 2.4 Ausstattungsgrad privater Haushalte mit ausgewählten Gebrauchsgütern am 1.1.2008 nach der Haushaltsgröße je 100 Haushalte | 23 |

| | | |
|------|--|----|
| 2.5 | Ausstattungsbestand privater Haushalte mit ausgewählten Gebrauchsgütern am 1.1.2008 nach der Haushaltsgröße je 100 Haushalte | 24 |
| 2.6 | Private Haushalte mit ausgewählten Gebrauchsgütern am 1.1.2008 nach Haushaltstyp und Anzahl der Kinder unter 18 Jahren in 1 000 | 25 |
| 2.7 | Ausstattungsgrad privater Haushalte mit ausgewählten Gebrauchsgütern am 1.1.2008 nach Haushaltstyp und Anzahl der Kinder unter 18 Jahren je 100 Haushalte | 26 |
| 2.8 | Ausstattungsbestand privater Haushalte mit ausgewählten Gebrauchsgütern am 1.1.2008 nach Haushaltstyp und Anzahl der Kinder unter 18 Jahren je 100 Haushalte | 27 |
| 2.9 | Private Haushalte mit ausgewählten Gebrauchsgütern am 1.1.2008 nach der sozialen Stellung des Haupteinkommensbeziehers in 1000 | 28 |
| 2.10 | Ausstattungsgrad privater Haushalte mit ausgewählten Gebrauchsgütern am 1.1.2008 nach der sozialen Stellung des Haupteinkommensbeziehers je 100 Haushalte | 29 |
| 2.11 | Ausstattungsbestand privater Haushalte mit ausgewählten Gebrauchsgütern am 1.1.2008 nach der sozialen Stellung des Haupteinkommensbeziehers je 100 Haushalte | 30 |
| 2.12 | Private Haushalte mit ausgewählten Gebrauchsgütern am 1.1.2008 nach dem Alter des Haupteinkommensbeziehers in 1000 | 31 |
| 2.13 | Ausstattungsgrad privater Haushalte mit ausgewählten Gebrauchsgütern am 1.1.2008 nach dem Alter des Haupteinkommensbeziehers je 100 Haushalte | 32 |
| 2.14 | Ausstattungsbestand privater Haushalte mit ausgewählten Gebrauchsgütern am 1.1.2008 nach dem Alter des Haupteinkommensbeziehers je 100 Haushalte | 33 |
| 2.15 | Private Haushalte mit ausgewählten Gebrauchsgütern am 1.1.2008 nach monatlichem Haushaltsnettoeinkommen in 1000 | 34 |
| 2.16 | Ausstattungsgrad privater Haushalte mit ausgewählten Gebrauchsgütern am 1.1.2008 nach monatlichem Haushaltsnettoeinkommen je 100 Haushalte | 35 |
| 2.17 | Ausstattungsbestand privater Haushalte mit ausgewählten Gebrauchsgütern am 1.1.2008 nach monatlichem Haushaltsnettoeinkommen je 100 Haushalte | 36 |

Vorbemerkungen

Die Einkommens- und Verbrauchsstichprobe - kurz EVS genannt - findet in der Regel alle fünf Jahre statt. Im Jahr 2008 wurde sie wie in allen neuen Bundesländern zum vierten Mal durchgeführt - erstmalig 1993. Die Teilnahme an der EVS ist freiwillig. Grundlage für die Auswahl der Haushalte war ein Quotenplan, in dem die Zahl der zu befragenden Haushalte nach den Merkmalen „Haushaltstyp“, „monatliches Haushaltsnettoeinkommen“ und „soziale Stellung des Haupteinkommensbeziehers“ vorgegeben war.

Die EVS besteht aus den Erhebungsteilen "Allgemeine Angaben", "Geld- und Sachvermögen", dem Haushaltsbuch und dem Feinaufzeichnungsheft. Stichtag für die "Allgemeinen Angaben" und das "Geld- und Sachvermögen" war der 1. Januar 2008. Die "Allgemeinen Angaben" beinhalten Fragen zur Struktur der Haushalte, zur Ausstattung mit Gebrauchsgütern und zur Wohnsituation. In diesem Statistischen Bericht wurden ausschließlich die Daten aus den "Allgemeinen Angaben" ausgewertet.

Das "Geld- und Sachvermögen" beinhaltet Angaben zur Vermögenssituation. Eine Darstellung dieser Ergebnisse erfolgt gesondert.

Wesentlicher Erhebungsteil der EVS ist das Haushaltsbuch, das jeweils ein Vierteljahr des Jahres 2008 geführt wurde. In diesem sogenannten Dreimonatsheft notieren die Haushalte die Einnahmen aller im Haushalt lebenden Personen nach Einkommensarten und -höhe sowie alle zum Verbrauch zählenden Ausgaben. Daneben notieren die Haushalte zusätzlich im Feinaufzeichnungsheft ihre Ausgaben für Nahrungsmittel, Getränke und Tabakwaren in detaillierter Form.

Rechtsgrundlage

Gesetz über die Statistik der Wirtschaftsrechnungen privater Haushalte in der im Bundesgesetzblatt Teil III, Gliederungsnummer 708-6, veröffentlichten bereinigten Fassung, zuletzt geändert durch Artikel 2 der Verordnung vom 26. März 1991 (BGBl. I S. 846), in Verbindung mit dem Gesetz über die Statistik für Bundeszwecke (Bundesstatistikgesetz - BStatG) vom 22. Januar 1987 (BGBl. I S. 462, 565), zuletzt geändert durch Artikel 3 des Gesetzes vom 7. September 2007 (BGBl. I S. 2246).

Methodische Hinweise

Am Erhebungsteil "Allgemeine Angaben" nahmen in Thüringen 1891 Haushalte teil. Zur Hochrechnung wurden die Schichten aus einer Kombination von Haushaltstyp, sozialer Stellung des Haupteinkommensbeziehers und Haushaltsnettoeinkommen gebildet, und anschließend auf die nach gleichen Merkmalen aufbereiteten Daten des aktuellen Mikrozensus hochgerechnet. Die so ermittelten Ergebnisse stehen stellvertretend für die rund 1,1 Mill. Thüringer Haushalte.

Nachstehend ist der Zusammenhang zwischen dem Näherungswert für den relativen Standardfehler des hochgerechneten Ergebnisses und der Zahl der erfassten Haushalte je Tabellenfeld ersichtlich.

| Zahl der erfassten Haushalte | Näherungswert für relativen Standardfehler % |
|------------------------------|---|
| 4 | 50,0 |
| 9 | 33,3 |
| 16 | 25,0 |
| 25 | 20,0 |
| 36 | 16,7 |
| 50 | 14,2 |
| 100 | 10,0 |
| 500 | 4,5 |
| 1 000 | 3,2 |

Auf den Nachweis der Ergebnisse wurde bei einem relativen Standardfehler von mehr als 20 % verzichtet, d.h. bei weniger als 25 erfassten Haushalten in diesem Tabellenfeld. Dies wird durch einen Schrägstrich gekennzeichnet. Bei 25 bis unter 100 erfassten Haushalten in einem Tabellenfeld wird durch eine Klammer auf den relativen Standardfehler zwischen 10 und 20 % hingewiesen. Die maschinell erstellten Ergebnisse sind bei der Hochrechnung ohne Rücksicht auf die Endsumme auf- bzw. abgerundet worden. Deshalb können sich bei der Summierung von Einzelangaben geringfügige Abweichungen in der Endsumme ergeben.

Die Haushalte mit besonders hohem Haushaltsnettoeinkommen (über 18 000 EUR netto monatlich) sind aus methodischen Gründen nicht in die Auswertung der Ergebnisse einbezogen wurden.

Begriffliche Erläuterungen

Ausstattung mit Gebrauchsgütern

Hierzu zählen alle funktionsfähigen Gebrauchsgüter, die im Besitz der Haushaltsmitglieder sind, unabhängig davon, ob diese geleast oder gemietet sind, oder teils geschäftlich, teils privat genutzt werden. Gebrauchsgüter in Zweit- oder Ferienwohnungen, Datschen und Lauben wurden ebenfalls mit einbezogen. Nicht einbezogen sind Gebrauchsgüter, die überwiegend für betriebliche Zwecke genutzt werden. Kombinationsgeräte wurden entsprechend der Funktion mehrmals eingetragen.

Ausstattungsgrad

Mit dem „Ausstattungsgrad je 100 Haushalte“ lässt sich feststellen, in welchen Haushalten die erfragten Gebrauchsgüter überhaupt vorhanden waren.

Ausstattungsbestand

Mit dem „Ausstattungsbestand je 100 Haushalte“ kann die Anzahl der in den Haushalten vorkommenden Gebrauchsgüter, das heißt das mehrfache Vorhandensein von Gütern der gleichen Art, ermittelt werden.

Haushalt, Haushaltsgröße

Als Haushalt wird eine Gruppe von verwandten oder persönlich verbundenen, auch familienfremden Personen, die sowohl einkommens- als auch verbrauchsmäßig zusammengehören, bezeichnet. Sie müssen in der Regel zusammen wohnen und über ein oder mehrere Einkommen oder über Einkommensteile gemeinsam verfügen und voll oder überwiegend im Rahmen einer gemeinsamen Hauswirtschaft versorgt werden. Als Haushalt gilt auch eine Einzelperson mit eigenem Einkommen, die für sich alleine wirtschaftet. Zeitweilig vom Haushalt getrennt lebende Personen gehören zum Haushalt, wenn sie überwiegend von Mitteln des Haushalts leben oder wenn sie mit ihren eigenen Mitteln den Lebensunterhalt des Haushalts bestreiten. Generell nicht in die Erhebung einbezogen werden Personen in Gemeinschaftsunterkünften und Anstalten.

Haupteinkommensbezieher

Durch die Festlegung des Haupteinkommensbeziehers wird es möglich, Mehrpersonenhaushalte nach unterschiedlichen Merkmalen zu gliedern. Als Haupteinkommensbezieher gilt grundsätzlich die Person, die den größten Beitrag zum Haushaltseinkommen leistet.

Hier und bei den nachfolgenden Personengruppen sind unter der sprachlich maskulinen Form stets beide Geschlechter zu verstehen.

Soziale Stellung des Haupteinkommensbeziehers

Die soziale Stellung des Haupteinkommensbeziehers richtet sich nach dem Bereich, aus dem der überwiegende Teil der Einkünfte stammt. Für die Zuordnung eines Haushalts zu einer sozialen Stellung gilt bei der EVS, dass die genannten Personen stets den größten Anteil zum Haushaltsnettoeinkommen beitragen. Der Haupteinkommensbezieher kann sein: Landwirt, Gewerbetreibender oder freiberuflich Tätiger, Beamter, Angestellter, Arbeiter, Arbeitsloser, Nichterwerbstätiger.

In der Darstellung der Ergebnisse erfolgte eine Zusammenfassung der Haushalte von Landwirten, Gewerbetreibenden und freiberuflich Tätigen zur Gruppe der Selbständigen.

Landwirt

Alle Personen, die einen landwirtschaftlichen Betrieb wirtschaftlich oder organisatorisch als Eigentümer oder Pächter leiten. Den Haushalten von Landwirten zugerechnet werden auch die Haushalte, deren Einkommen überwiegend aus einem landwirtschaftlichen Betrieb stammen.

Gewerbetreibende, freiberuflich Tätige

Alle Personen, die einen Betrieb oder eine Arbeitsstätte gewerblicher Art wirtschaftlich oder organisatorisch als Eigentümer oder Pächter leiten. Freiberuflich Tätige wie Ärzte, Rechtsanwälte, Schriftsteller, freischaffende Künstler usw. zählen ebenfalls dazu.

Beamter

Alle Beamten des Bundes auch in Altersteilzeit (Berufs- und Zeitsoldaten, Beamte der Bundespolizei, Wehrdienstleistende), der Länder, Gemeinden und Körperschaften des öffentlichen Rechts einschließlich Beamtenanwärter und Beamte im Vorbereitungsdienst, auch Richter, Geistliche und Beamte der Römisch-Katholischen und Evangelischen Kirche.

Angestellter

Angestellte sind alle nichtbeamteten Gehaltsempfänger, auch in Altersteilzeit. Leitende Angestellte sind ebenfalls Angestellte, sofern sie nicht Miteigentümer sind. Zu den Angestellten rechnen auch kaufmännisch und technisch Auszubildende sowie Zivildienstleistende.

Arbeiter

Als Arbeiter gelten alle Lohnempfänger, auch in Altersteilzeit, unabhängig von der Lohnfortzahlungs- und Lohnabrechnungsperiode.

Arbeitsloser

Arbeitslos sind Arbeitnehmer, die vorübergehend nicht in einem Beschäftigungsverhältnis stehen oder nur eine kurzzeitige Beschäftigung ausüben und Leistungen vom Arbeitsamt beziehen. Arbeit Suchende, die keine Leistungen vom Arbeitsamt beziehen oder in Anspruch nehmen können, zählen zu den Nichterwerbstätigen.

Nichterwerbstätiger

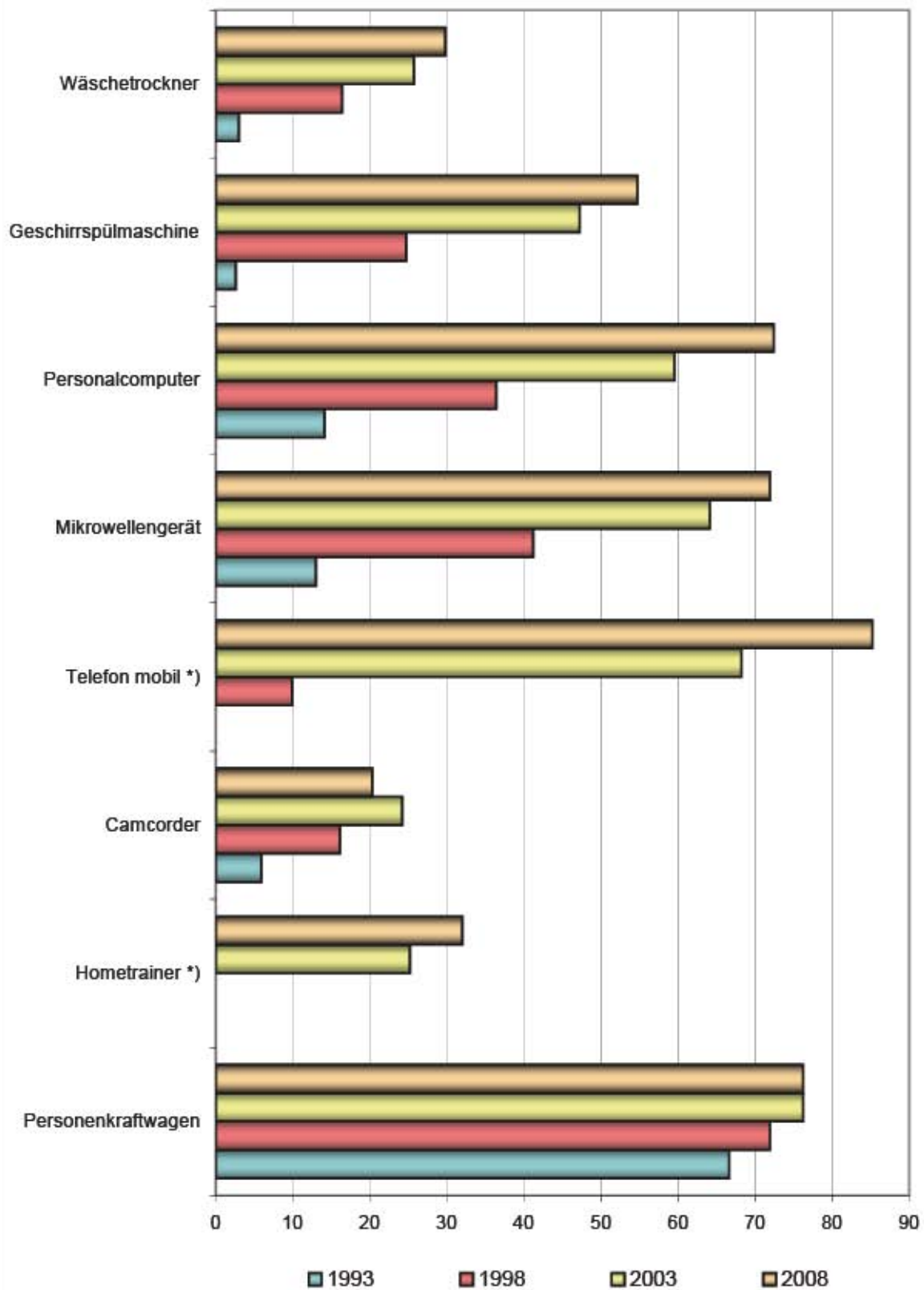
Zusammenfassung der Haushalte von Pensionären, Rentnern, Sozialhilfeempfängern, Altenteilern, nicht oder nicht mehr im Erwerbsleben stehenden Personen, die vom eigenen Vermögen (Vermietung, Verpachtung) oder von privaten Unterstützungen und dergleichen leben, ferner Studenten, die einen eigenen Haushalt führen. Die Zuordnung zu den Nichterwerbstätigen erfolgte auch dann, wenn kleinere oder unregelmäßige Einkünfte aus Erwerbstätigkeit vorhanden waren.

Bei Haupteinkommensbeziehern, die sich in Elternzeit (Erziehungsurlaub) befinden, eine Rückkehrgarantie des Arbeitgebers haben und ihren Arbeitsvertrag nicht gekündigt haben, gilt die soziale Stellung vor Antritt des Erziehungsurlaubes; ansonsten sind diese den „Nichterwerbstätigen“ zuzuordnen.

Haushaltsnettoeinkommen

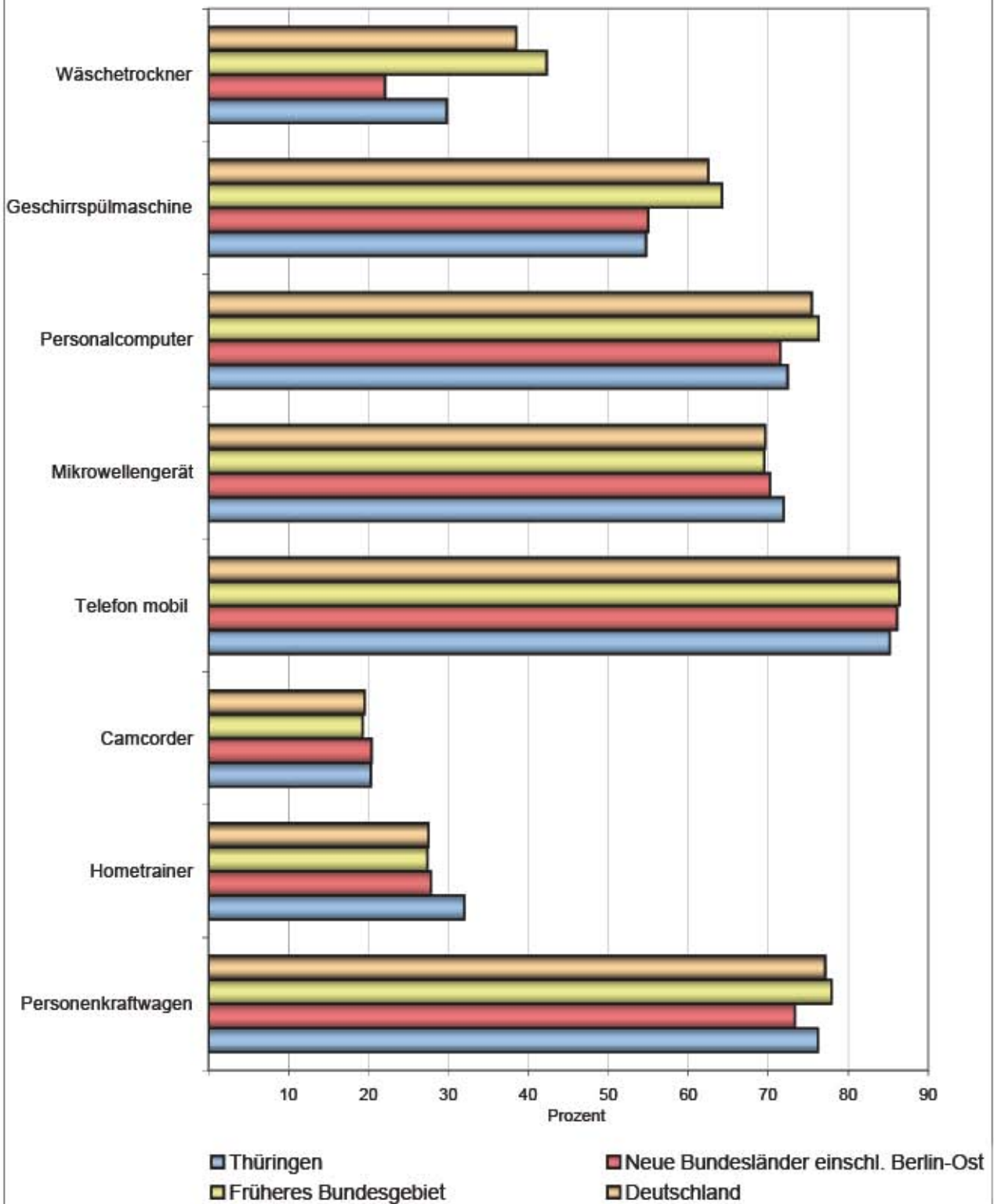
Das Haushaltsnettoeinkommen ist definiert als die Summe der Monateinkommen aller Haushaltsmitglieder; alle Einkünfte aus Erwerbstätigkeit, Arbeitslosengeld I und II, Rente, Pension, Unterhalt durch Angehörige, eigenes Vermögen, Zinsen, eingenommene Mieten und Pachten, Sozialhilfe sowie weitere Unterstützungen. Nicht berücksichtigt sind Haushalte, in denen mindestens ein Haushaltsmitglied selbständiger Landwirt ist. In den "Allgemeinen Angaben" diente die Selbsteinstufung der Haushalte zur Einordnung der Haushalte nach dem Haushaltsnettoeinkommen. Die Einkommensquellen eines jeden Haushaltsmitgliedes wurden ausgehend vom Referenzjahr 2007 erfasst.

**1. Ausstattungsgrad privater Haushalte mit ausgewählten Gebrauchsgütern
1993, 1998, 2003 und 2008**

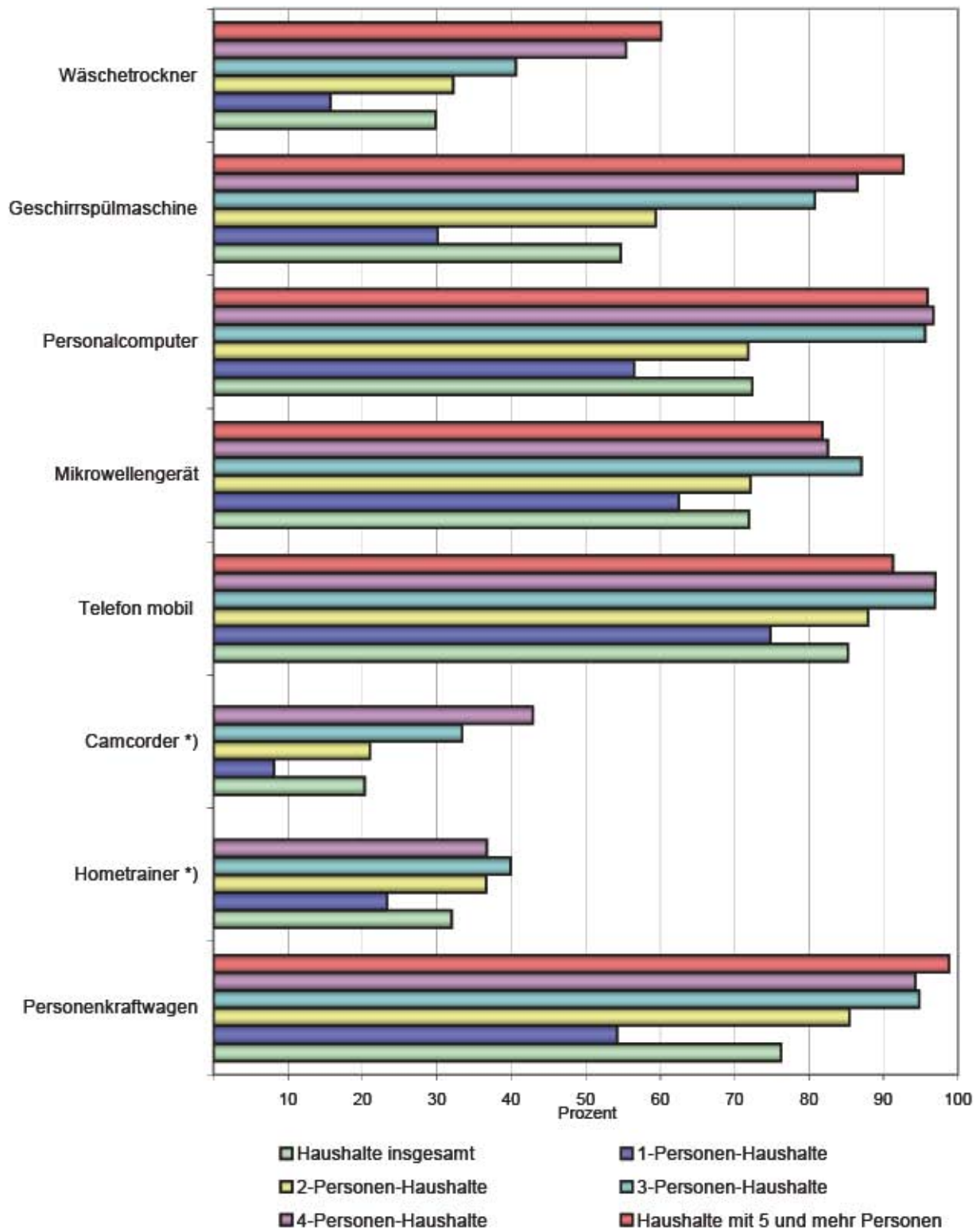


*) fehlende Jahre nicht befragt

2. Ausstattungsgrad privater Haushalte mit ausgewählten Gebrauchsgütern am 1.1.2008 nach dem Gebietsstand

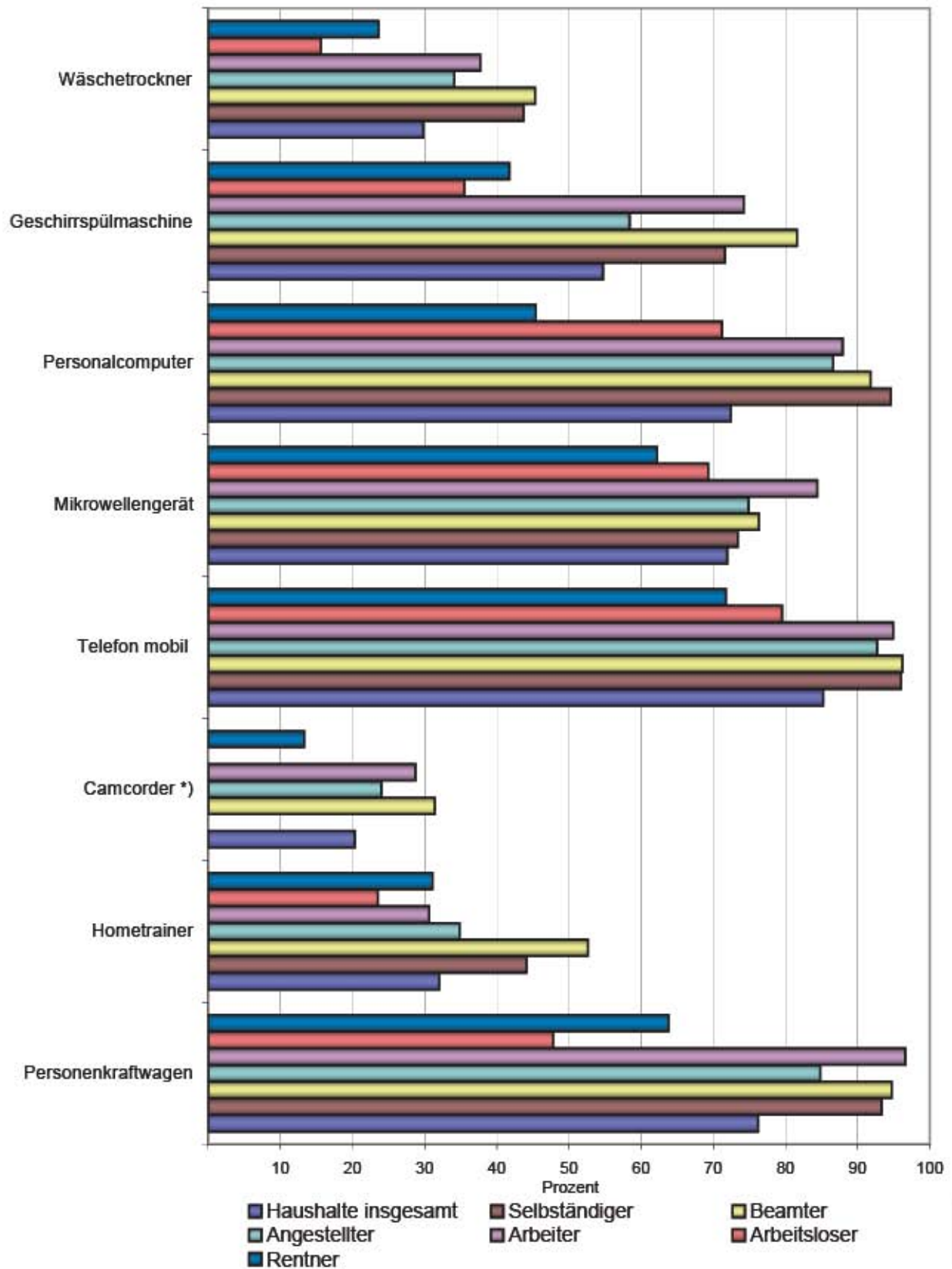


3. Ausstattungsgrad privater Haushalte mit ausgewählten Gebrauchsgütern am 1.1.2008 nach der Haushaltsgröße



*) bei fehlenden Angaben ist Zahlenwert nicht sicher genug

4. Ausstattungsgrad privater Haushalte mit ausgewählten Gebrauchsgütern am 1.1.2008 nach der sozialen Stellung des Haupteinkommensbeziehers



*) bei fehlenden Angaben ist Zahlenwert nicht sicher genug

**1. Vergleich der Ergebnisse zur
1.1 Ausstattung privater Haushalte mit ausgewählten**

| Lfd. Nr. | Merkmal | 1998 | | |
|-------------|---|-----------|--|-----------------------|
| | | Thüringen | Neue Bundesländer einschl. Berlin-Ost | Früheres Bundesgebiet |
| 1 | Erfasste Haushalte (Anzahl) | 2 114 | 13 935 | 54 928 |
| 2 | Hochgerechnete Haushalte (1 000) | 1 076 | 6 783 | 29 921 |
| | Ausstattungsgrad ¹⁾ je 100 Haushalte | | | |
| | Fahrzeuge | | | |
| 3 | Personenkraftwagen | 71,9 | 70,6 | 76,2 |
| 4 | fabrikneu gekauft | 36,6 | 36,6 | 37,1 |
| 5 | gebraucht gekauft | 41,5 | 40,1 | 44,7 |
| 6 | geleast ²⁾ | (2,2) | 2,3 | 2,3 |
| 7 | Kraftrad (einschl. Mofa und Roller) | 9,4 | 8,1 | 11,5 |
| 8 | Fahrrad | 66,8 | 73,5 | 81,6 |
| | Empfangs-, Aufnahme- und Wieder- gabegeräte von Bild und Ton | | | |
| 9 | Fernsehgerät | 97,9 | 97,8 | 95,4 |
| 10 | dar. Flachbildfernseher (LCD, Plasma) | . | . | . |
| 11 | Satelliten-Empfangsgerät (Decoder) | 36,0 | 29,8 | 28,6 |
| 12 | Kabelanschluss | 56,4 | 64,4 | 50,7 |
| 13 | DVB-T-Gerät (Decoder) | . | . | . |
| 14 | Pay-TV-Decoder | . | . | . |
| 15 | DVD-Player/Recorder (auch im PC) | . | . | . |
| 16 | Camcorder (Videokamera) | 16,1 | 17,1 | 16,5 |
| 17 | Camcorder analog | . | . | . |
| 18 | Camcorder digital | . | . | . |
| 19 | Fotoapparat | 86,4 | 85,0 | 86,8 |
| 20 | Fotoapparat analog | . | . | . |
| 21 | Fotoapparat digital | . | . | . |
| 22 | MP3-Player | . | . | . |
| 23 | CD-Player/Recorder (auch im PC) | . | . | . |
| 24 | Spielkonsole | . | . | . |
| | Informations- und Kommunikationstechnik | | | |
| 25 | Personalcomputer (PC) | 36,4 | 33,9 | 39,9 |
| 26 | PC stationär | . | . | . |
| 27 | PC mobil (Notebook, Laptop, Palmtop) | . | . | . |
| 28 | Internetanschluss, -zugang | 4,8 | 5,2 | 8,8 |
| 29 | ISDN-Anschluss | (3,7) | 3,1 | 6,1 |
| 30 | Telefon | . | . | . |
| 31 | Telefon stationär (auch schnurlos) | 94,9 | 94,3 | 97,3 |
| 32 | Telefon mobil (Autotelefon, Handy) | 9,9 | 10,8 | 11,4 |
| 33 | Anrufbeantworter stationär | 30,1 | 32,7 | 37,9 |
| 34 | Telefaxgerät stationär | 9,5 | 9,1 | 16,3 |
| 35 | Navigationssystem | . | . | . |
| | Haushalts- und sonstige Geräte | | | |
| 36 | Kühlschrank | 99,4 | 99,3 | 99,0 |
| 37 | Gefrierschrank, Gefriertruhe | 80,9 | 80,0 | 76,9 |
| 38 | Geschirrspülmaschine | 24,7 | 25,7 | 49,1 |
| 39 | Mikrowellengerät | 41,2 | 41,2 | 53,0 |
| 40 | Wäschetrockner | 16,4 | 13,6 | 33,1 |
| 41 | Sportgerät (Hometrainer) | . | . | . |

1) Anzahl der Haushalte, in denen entsprechende Gebrauchsgüter vorhanden sind, bezogen auf hochgerechnete Haushalte der jeweiligen Spalte

2) auch vom Arbeitgeber oder vom eigenen Unternehmen zur Verfügung gestellt, keine Ratenkäufe

Einkommens- und Verbrauchsstichprobe 1998, 2003 und 2008
Gebrauchsgütern 1998, 2003 und 2008 nach dem Gebietsstand

| 2003 | | | 2008 | | | Lfd. Nr. |
|--|--|--------------------------|-----------|--|--------------------------|-------------|
| Thüringen | Neue Bundesländer einschl. Berlin-Ost | Früheres Bundesgebiet | Thüringen | Neue Bundesländer einschl. Berlin-Ost | Früheres Bundesgebiet | |
| 1 982 | 11 486 | 48 227 | 1 891 | 13 332 | 45 652 | 1 |
| 1 095 | 7 070 | 30 861 | 1 129 | 7 306 | 31 771 | 2 |
| Ausstattungsgrad ¹⁾ je 100 Haushalte | | | | | | |
| 76,2 | 71,9 | 78,0 | 76,2 | 73,3 | 77,9 | 3 |
| 37,9 | 33,6 | 35,2 | 35,8 | 30,3 | 31,5 | 4 |
| 45,6 | 43,8 | 48,3 | 47,2 | 47,5 | 51,0 | 5 |
| (2,5) | 3,0 | 3,5 | (3,0) | 3,2 | 4,6 | 6 |
| 8,8 | 7,7 | 12,5 | 10,4 | 8,9 | 12,2 | 7 |
| 63,9 | 73,4 | 79,7 | 68,9 | 77,2 | 80,0 | 8 |
| 95,5 | 95,4 | 94,2 | 94,8 | 94,8 | 93,9 | 9 |
| . | . | . | 13,9 | 15,2 | 15,8 | 10 |
| 43,2 | 34,1 | 37,5 | 43,1 | 33,8 | 40,3 | 11 |
| 51,0 | 61,1 | 50,6 | 44,9 | 54,8 | 46,2 | 12 |
| . | . | . | 8,4 | 11,5 | 17,3 | 13 |
| . | . | . | (2,9) | 3,3 | 5,0 | 14 |
| 22,4 | 22,7 | 28,1 | 64,3 | 68,2 | 69,3 | 15 |
| 24,2 | 21,6 | 22,0 | 20,3 | 20,4 | 19,3 | 16 |
| 20,3 | 18,3 | 17,0 | 12,7 | 12,3 | 10,8 | 17 |
| 5,5 | 4,7 | 7,6 | 8,9 | 9,4 | 9,8 | 18 |
| 83,5 | 81,6 | 83,7 | 88,3 | 85,4 | 85,2 | 19 |
| . | . | . | 70,9 | 64,7 | 60,7 | 20 |
| . | . | . | 53,0 | 52,9 | 59,5 | 21 |
| . | . | . | 29,2 | 31,9 | 38,6 | 22 |
| . | . | . | 74,4 | 77,6 | 80,2 | 23 |
| . | . | . | 13,3 | 16,6 | 20,1 | 24 |
| 59,5 | 57,2 | 62,4 | 72,4 | 71,5 | 76,3 | 25 |
| 57,8 | 55,0 | 59,0 | 62,9 | 59,4 | 62,7 | 26 |
| 7,5 | 7,5 | 11,5 | 27,3 | 29,6 | 35,9 | 27 |
| 43,3 | 40,7 | 47,3 | 57,4 | 57,6 | 65,9 | 28 |
| 13,9 | 13,8 | 25,6 | 22,3 | 20,9 | 33,9 | 29 |
| 98,2 | 98,4 | 98,7 | 98,8 | 99,1 | 99,0 | 30 |
| 94,2 | 93,9 | 94,7 | 91,3 | 86,0 | 90,5 | 31 |
| 68,2 | 70,1 | 72,9 | 85,2 | 86,1 | 86,4 | 32 |
| 37,1 | 42,1 | 47,1 | 44,7 | 46,4 | 50,1 | 33 |
| 14,4 | 14,9 | 22,0 | 16,6 | 16,2 | 21,7 | 34 |
| . | . | . | 17,2 | 17,3 | 21,4 | 35 |
| 99,1 | 98,8 | 98,7 | 98,3 | 98,6 | 98,6 | 36 |
| 60,5 | 57,3 | 68,0 | 51,5 | 43,0 | 54,6 | 37 |
| 47,2 | 46,4 | 59,0 | 54,7 | 55,0 | 64,2 | 38 |
| 64,1 | 60,3 | 63,2 | 71,9 | 70,2 | 69,5 | 39 |
| 25,7 | 20,1 | 40,4 | 29,8 | 22,1 | 42,3 | 40 |
| 25,2 | 23,4 | 24,6 | 32,0 | 27,8 | 27,4 | 41 |

1.2 Ausstattung privater Haushalte mit ausgewählten

| Lfd. Nr. | Merkmal | Haushalte insgesamt | | | 1 | | |
|---|---------------------------------------|---------------------|-------|-------|--------|--------|--------|
| | | 1998 | 2003 | 2008 | 1998 | 2003 | 2008 |
| 1 | Erfasste Haushalte (Anzahl) | 2 114 | 1 982 | 1 891 | 365 | 404 | 420 |
| 2 | Hochgerechnete Haushalte (1 000) | 1 076 | 1 095 | 1 129 | 323 | 358 | 423 |
| Ausstattungsgrad ¹⁾ je 100 Haushalte | | | | | | | |
| Fahrzeuge | | | | | | | |
| 3 | Personenkraftwagen | 71,9 | 76,2 | 76,2 | 35,5 | 43,4 | 54,2 |
| 4 | fabrikneu gekauft | 36,6 | 37,9 | 35,8 | (15,3) | 19,0 | 23,6 |
| 5 | gebraucht gekauft | 41,5 | 45,6 | 47,2 | (18,9) | 24,5 | 29,7 |
| 6 | geleast ²⁾ | (2,2) | (2,5) | (3,0) | / | / | / |
| 7 | Krafttrad (einschl. Mofa und Roller) | 9,4 | 8,8 | 10,4 | / | / | / |
| 8 | Fahrrad | 66,8 | 63,9 | 68,9 | 42,6 | 39,2 | 51,0 |
| Empfangs-, Aufnahme- und Wiedergabegeräte von Bild und Ton | | | | | | | |
| 9 | Fernsehgerät | 97,9 | 95,5 | 94,8 | 95,3 | 90,7 | 91,0 |
| 10 | dar. Flachbildfernseher (LCD, Plasma) | . | . | 13,9 | . | . | (7,6) |
| 11 | Satelliten-Empfangsgerät (Decoder) | 36,0 | 43,2 | 43,1 | (21,0) | 24,5 | 28,6 |
| 12 | Kabelanschluss | 56,4 | 51,0 | 44,9 | 66,3 | 63,3 | 52,9 |
| 13 | DVB-T-Gerät (Decoder) | . | . | 8,4 | . | . | / |
| 14 | Pay-TV-Decoder | . | . | (2,9) | . | . | / |
| 15 | DVD-Player/Recorder (auch im PC) | . | 22,4 | 64,3 | . | (12,1) | 44,3 |
| 16 | Camcorder (Videokamera) | 16,1 | 24,2 | 20,3 | / | (9,3) | (8,1) |
| 17 | Camcorder analog | . | 20,3 | 12,7 | . | (6,5) | / |
| 18 | Camcorder digital | . | 5,5 | 8,9 | . | / | / |
| 19 | Fotoapparat | 86,4 | 83,5 | 88,3 | 69,3 | 64,1 | 77,1 |
| 20 | Fotoapparat analog | . | . | 70,9 | . | . | 64,4 |
| 21 | Fotoapparat digital | . | . | 53,0 | . | . | 33,5 |
| 22 | MP3-Player | . | . | 29,2 | . | . | (15,1) |
| 23 | CD-Player/Recorder (auch im PC) | . | . | 74,4 | . | . | 62,7 |
| 24 | Spielkonsole | . | . | 13,3 | . | . | / |
| Informations- und Kommunikations-technik | | | | | | | |
| 25 | Personalcomputer (PC) | 36,4 | 59,5 | 72,4 | . | 33,7 | 56,5 |
| 26 | PC stationär | . | 57,8 | 62,9 | . | 32,3 | 45,5 |
| 27 | PC mobil (Notebook, Laptop, Palmtop) | . | 7,5 | 27,3 | . | (4,0) | (18,5) |
| 28 | Internetanschluss, -zugang | 4,8 | 43,3 | 57,4 | / | 24,9 | 42,5 |
| 29 | ISDN-Anschluss | (3,7) | 13,9 | 22,3 | / | (6,9) | (15,0) |
| 30 | Telefon | . | 98,2 | 98,8 | . | 98,0 | 98,5 |
| 31 | Telefon stationär (auch schnurlos) | 94,9 | 94,2 | 91,3 | 88,6 | 91,8 | 86,6 |
| 32 | Telefon mobil (Autotelefon, Handy) | 9,9 | 68,2 | 85,2 | (7,0) | 41,0 | 74,8 |
| 33 | Anrufbeantworter stationär | 30,1 | 37,1 | 44,7 | 25,5 | 29,7 | 42,0 |
| 34 | Telefaxgerät stationär | 9,5 | 14,4 | 16,6 | (6,9) | (8,0) | (10,5) |
| 35 | Navigationssystem | . | . | 17,2 | . | . | / |
| Haushalts- und sonstige Geräte | | | | | | | |
| 36 | Kühlschrank | 99,4 | 99,1 | 98,3 | 98,6 | 98,9 | 98,4 |
| 37 | Gefrierschrank, Gefriertruhe | 80,9 | 60,5 | 51,5 | 63,2 | 37,7 | 32,6 |
| 38 | Geschirrspülmaschine | 24,7 | 47,2 | 54,7 | / | (17,9) | 30,1 |
| 39 | Mikrowellengerät | 41,2 | 64,1 | 71,9 | (22,3) | 47,3 | 62,5 |
| 40 | Wäschetrockner | 16,4 | 25,7 | 29,8 | (7,9) | (11,7) | (15,7) |
| 41 | Sportgerät (Hometrainer) | . | 25,2 | 32,0 | . | (11,0) | (23,3) |

1) Anzahl der Haushalte, in denen entsprechende Gebrauchsgüter vorhanden sind, bezogen auf hochgerechnete Haushalte der jeweiligen Spalte

2) auch vom Arbeitgeber oder vom eigenen Unternehmen zur Verfügung gestellt, keine Ratenkäufe

Gebrauchsgütern 1998, 2003 und 2008 nach der Haushaltsgröße

| Darunter mit ... Person(en) | | | | | | | | | Lfd. Nr. |
|---|-------|--------|--------|--------|--------|--------|--------|--------|-------------|
| 2 | | | 3 | | | 4 | | | |
| 1998 | 2003 | 2008 | 1998 | 2003 | 2008 | 1998 | 2003 | 2008 | |
| 748 | 772 | 834 | 389 | 407 | 364 | 528 | 316 | 220 | 1 |
| 360 | 374 | 410 | 186 | 205 | 182 | 179 | 129 | 91 | 2 |
| Ausstattungsgrad ¹⁾ je 100 Haushalte | | | | | | | | | |
| 79,9 | 88,6 | 85,4 | 91,8 | 93,9 | 94,8 | 96,9 | 97,8 | 94,3 | 3 |
| 44,9 | 50,7 | 45,7 | 47,5 | 43,7 | 40,8 | 46,8 | 43,5 | (38,3) | 4 |
| 38,5 | 43,0 | 45,3 | 58,2 | 66,5 | 71,9 | 65,6 | 71,8 | 77,2 | 5 |
| / | / | / | / | / | (8,6) | / | / | / | 6 |
| (5,9) | (5,0) | (8,0) | (14,8) | (18,5) | (20,1) | (19,1) | (18,4) | (33,9) | 7 |
| 59,9 | 62,9 | 70,4 | 89,4 | 84,8 | 91,0 | 95,7 | 95,6 | 93,4 | 8 |
| | | | | | | | | | |
| 98,8 | 97,2 | 97,2 | 99,4 | 98,3 | 98,5 | 99,4 | 99,1 | 93,3 | 9 |
| . | . | 16,8 | . | . | (22,5) | . | . | (13,7) | 10 |
| 37,2 | 46,6 | 47,0 | 43,9 | 54,6 | 58,0 | 47,8 | 62,5 | 57,6 | 11 |
| 57,8 | 50,4 | 46,2 | 49,5 | 41,3 | 33,6 | 48,2 | 39,0 | (26,0) | 12 |
| . | . | (8,8) | . | . | (14,3) | . | . | (13,3) | 13 |
| . | . | (3,2) | . | . | / | . | . | / | 14 |
| . | 18,3 | 68,1 | . | 34,7 | 88,2 | . | 36,5 | 87,0 | 15 |
| 12,8 | 23,7 | 21,0 | 23,9 | 32,2 | 33,4 | 34,4 | 49,5 | (42,9) | 16 |
| . | 19,3 | 12,6 | . | 28,7 | 20,8 | . | 44,0 | (25,9) | 17 |
| . | (5,0) | (10,3) | . | (6,5) | (15,0) | . | (8,1) | (18,7) | 18 |
| 90,0 | 90,5 | 93,7 | 95,7 | 95,2 | 96,9 | 98,2 | 95,3 | 95,5 | 19 |
| . | . | 76,8 | . | . | 73,0 | . | . | 68,2 | 20 |
| . | . | 53,5 | . | . | 77,8 | . | . | 82,9 | 21 |
| . | . | 21,1 | . | . | 57,8 | . | . | 63,5 | 22 |
| . | . | 73,8 | . | . | 90,7 | . | . | 93,4 | 23 |
| . | . | (7,1) | . | . | 31,5 | . | . | (45,7) | 24 |
| | | | | | | | | | |
| . | 57,9 | 71,8 | . | 83,4 | 95,6 | . | 89,9 | 96,7 | 25 |
| . | 55,8 | 62,7 | . | 82,4 | 86,7 | . | 88,1 | 90,9 | 26 |
| . | (6,5) | 21,3 | . | (10,4) | 47,9 | . | (13,8) | 50,4 | 27 |
| (3,8) | 40,0 | 54,0 | (4,9) | 60,3 | 80,3 | (9,0) | 69,7 | 89,0 | 28 |
| (2,6) | 12,2 | 20,1 | / | (19,7) | 33,7 | (6,2) | (24,3) | 40,5 | 29 |
| . | 96,8 | 98,8 | . | 99,9 | 99,4 | . | 99,9 | 98,6 | 30 |
| 96,8 | 94,3 | 93,2 | 98,3 | 95,5 | 95,1 | 97,8 | 98,2 | 96,1 | 31 |
| (8,4) | 73,7 | 87,9 | (13,5) | 88,6 | 96,9 | (12,8) | 89,6 | 97,0 | 32 |
| 28,1 | 39,6 | 42,6 | 34,0 | 41,4 | 51,2 | 37,9 | 43,5 | 50,9 | 33 |
| (5,8) | 14,3 | 15,1 | (11,6) | (18,9) | (25,2) | (17,4) | (21,6) | (29,1) | 34 |
| . | . | 18,9 | . | . | 34,6 | . | . | (30,4) | 35 |
| | | | | | | | | | |
| 99,8 | 98,9 | 98,0 | 99,5 | 100,0 | 98,6 | 100,0 | 99,2 | 98,6 | 36 |
| 85,5 | 69,4 | 59,0 | 88,7 | 68,9 | 70,3 | 92,1 | 80,2 | 62,8 | 37 |
| 21,4 | 51,4 | 59,4 | 36,6 | 64,5 | 80,8 | 48,9 | 80,6 | 86,5 | 38 |
| 38,5 | 62,7 | 72,1 | 56,2 | 81,4 | 87,0 | 61,3 | 82,6 | 82,5 | 39 |
| (11,1) | 21,5 | 32,2 | (24,7) | 40,3 | 40,6 | 30,5 | 49,5 | 55,4 | 40 |
| . | 29,4 | 36,6 | . | 33,9 | 39,9 | . | 35,7 | (36,7) | 41 |

1.3 Ausstattung privater Haushalte mit ausgewählten

| Lfd. Nr. | Merkmal | Haushalte insgesamt | | | Davon nach der sozialen | | | | | |
|----------|---|---------------------|--------------|--------------|-----------------------------|------------|-------------|------------|------------|------------|
| | | 1998 | 2003 | 2008 | Selbständiger ¹⁾ | | | Beamter | | |
| | | | | | 1998 | 2003 | 2008 | 1998 | 2003 | 2008 |
| 1 | Erfasste Haushalte (Anzahl) | 2 114 | 1 982 | 1 891 | (89) | 105 | (83) | 118 | 102 | 130 |
| 2 | Hochgerechnete Haushalte (1 000) | 1 076 | 1 095 | 1 129 | (52) | 58 | (69) | 26 | 28 | 36 |
| | Ausstattungsgrad ²⁾ je 100 Haushalte | | | | | | | | | |
| | Fahrzeuge | | | | | | | | | |
| 3 | Personenkraftwagen | 71,9 | 76,2 | 76,2 | (96,2) | (95,8) | (93,3) | 96,8 | (95,5) | 94,7 |
| 4 | fabrikneu gekauft | 36,6 | 37,9 | 35,8 | (46,7) | (50,8) | (36,6) | (49,4) | (63,4) | (59,9) |
| 5 | gebraucht gekauft | 41,5 | 45,6 | 47,2 | (49,9) | (49,6) | (60,2) | (54,8) | (54,7) | (65,5) |
| 6 | geleast ³⁾ | (2,2) | (2,5) | (3,0) | / | / | / | / | / | / |
| 7 | Kraftrad (einschl. Mofa und Roller) | 9,4 | 8,8 | 10,4 | / | / | / | / | / | / |
| 8 | Fahrrad | 66,8 | 63,9 | 68,9 | (78,7) | (81,4) | (77,5) | 81,9 | (87,4) | 84,3 |
| | Empfangs-, Aufnahme- und Wieder- gabegeräte von Bild und Ton | | | | | | | | | |
| 9 | Fernsehgerät | 97,9 | 95,5 | 94,8 | (98,5) | 90,5 | (89,1) | 97,8 | 99,3 | 95,8 |
| 10 | dar. Flachbildfernseher (LCD, Plasma) | . | . | 13,9 | . | . | / | . | . | / |
| 11 | Satelliten-Empfangsgerät (Decoder) | 36,0 | 43,2 | 43,1 | (53,4) | (63,3) | (56,7) | (39,5) | (55,3) | (46,1) |
| 12 | Kabelanschluss | 56,4 | 51,0 | 44,9 | (42,6) | (22,2) | / | (59,0) | (42,9) | (38,5) |
| 13 | DVB-T-Gerät (Decoder) | . | . | 8,4 | . | . | / | . | . | / |
| 14 | Pay-TV-Decoder | . | . | (2,9) | . | . | / | . | . | / |
| 15 | DVD-Player/Recorder (auch im PC) | . | 22,4 | 64,3 | . | (35,9) | (75,5) | . | (44,3) | 85,5 |
| 16 | Camcorder (Videokamera) | 16,1 | 24,2 | 20,3 | / | (35,3) | / | (28,3) | (32,9) | (31,4) |
| 17 | Camcorder analog | . | 20,3 | 12,7 | . | (23,9) | / | . | (29,9) | / |
| 18 | Camcorder digital | . | 5,5 | 8,9 | . | / | / | . | / | / |
| 19 | Fotoapparat | 86,4 | 83,5 | 88,3 | (94,7) | (95,9) | (98,1) | 90,7 | (88,5) | 95,9 |
| 20 | Fotoapparat analog | . | . | 70,9 | . | . | (66,2) | . | . | 77,0 |
| 21 | Fotoapparat digital | . | . | 53,0 | . | . | (72,6) | . | . | (73,5) |
| 22 | MP3-Player | . | . | 29,2 | . | . | (33,5) | . | . | (55,4) |
| 23 | CD-Player/Recorder (auch im PC) | . | . | 74,4 | . | . | (87,6) | . | . | 90,3 |
| 24 | Spielkonsole | . | . | 13,3 | . | . | / | . | . | (23,6) |
| | Informations- und Kommunikations- technik | | | | | | | | | |
| 25 | Personalcomputer (PC) | 36,4 | 59,5 | 72,4 | . | (90,9) | (94,6) | . | (89,1) | 91,8 |
| 26 | PC stationär | . | 57,8 | 62,9 | . | (90,6) | (75,4) | . | (87,6) | 76,9 |
| 27 | PC mobil (Notebook, Laptop, Palmtop) | . | 7,5 | 27,3 | . | (28,3) | (69,1) | . | / | (55,7) |
| 28 | Internetanschluss, -zugang | 4,8 | 43,3 | 57,4 | / | / | (87,2) | / | (75,7) | 83,3 |
| 29 | ISDN-Anschluss | (3,7) | 13,9 | 22,3 | / | (50,5) | (62,1) | / | (27,4) | (31,3) |
| 30 | Telefon | . | 98,2 | 98,8 | . | 99,2 | (99,0) | . | 100,0 | 99,3 |
| 31 | Telefon stationär (auch schnurlos) | 94,9 | 94,2 | 91,3 | (95,8) | 98,5 | (96,7) | 93,4 | 99,3 | 97,0 |
| 32 | Telefon mobil (Autotelefon, Handy) | 9,9 | 68,2 | 85,2 | (47,9) | (91,6) | (96,0) | / | (88,8) | 96,2 |
| 33 | Anrufbeantworter stationär | 30,1 | 37,1 | 44,7 | (65,0) | (47,3) | (56,3) | (43,9) | (44,3) | (56,9) |
| 34 | Telefaxgerät stationär | 9,5 | 14,4 | 16,6 | (51,0) | (51,1) | (63,4) | / | / | (23,4) |
| 35 | Navigationsystem | . | . | 17,2 | . | . | (32,5) | . | . | (29,8) |
| | Haushalts- und sonstige Geräte | | | | | | | | | |
| 36 | Kühlschrank | 99,4 | 99,1 | 98,3 | (98,8) | 99,3 | (99,0) | 100,0 | 100,0 | 96,0 |
| 37 | Gefrierschrank, Gefriertruhe | 80,9 | 60,5 | 51,5 | (85,8) | (70,7) | (60,1) | 82,6 | (69,8) | (64,4) |
| 38 | Geschirrspülmaschine | 24,7 | 47,2 | 54,7 | (46,6) | (63,7) | (71,6) | (48,1) | (72,8) | 81,6 |
| 39 | Mikrowellengerät | 41,2 | 64,1 | 71,9 | (45,6) | (68,4) | (73,4) | (50,9) | (67,7) | 76,3 |
| 40 | Wäschetrockner | 16,4 | 25,7 | 29,8 | (29,4) | (39,4) | (43,7) | (22,2) | (39,4) | (45,3) |
| 41 | Sportgerät (Hometrainer) | . | 25,2 | 32,0 | . | (37,8) | (44,1) | . | (41,0) | (52,6) |

1) Gewerbetreibende, freiberuflich Tätige und Landwirte.

2) Anzahl der Haushalte, in denen entsprechende Gebrauchsgüter vorhanden sind, bezogen auf hochgerechnete Haushalte der jeweiligen Spalte

3) auch vom Arbeitgeber oder vom eigenen Unternehmen zur Verfügung gestellt, keine Ratenkäufe

Gebrauchsgütern 1998, 2003 und 2008 nach der sozialen Stellung des Haupteinkommensbezieherers

| Stellung des Haupteinkommensbeziehers | | | | | | | | | | | | Lfd. Nr. |
|---|--------|-------|----------|--------|--------|--------------|--------|--------|---------------------|--------|--------|-------------|
| Angestellter | | | Arbeiter | | | Arbeitsloser | | | Nichterwerbstätiger | | | |
| 1998 | 2003 | 2008 | 1998 | 2003 | 2008 | 1998 | 2003 | 2008 | 1998 | 2003 | 2008 | |
| 784 | 740 | 710 | 353 | 342 | 261 | 214 | 197 | 155 | 556 | 496 | 552 | 1 |
| 256 | 266 | 270 | 262 | 235 | 241 | 101 | 103 | 140 | 379 | 406 | 373 | 2 |
| Ausstattungsgrad ²⁾ je 100 Haushalte | | | | | | | | | | | | |
| 89,0 | 90,4 | 84,8 | 90,9 | 94,0 | 96,6 | 65,2 | 66,3 | (47,8) | 43,9 | 55,0 | 62,5 | 3 |
| 48,9 | 42,5 | 38,9 | 41,9 | 35,2 | 40,2 | (26,8) | (25,9) | / | 24,9 | 36,0 | 37,9 | 4 |
| 51,4 | 60,9 | 55,1 | 59,2 | 67,3 | 70,7 | (44,9) | 47,5 | (38,7) | 19,5 | 21,4 | 25,5 | 5 |
| (3,2) | (5,0) | (4,0) | / | / | / | - | / | / | / | / | / | 6 |
| (11,7) | (12,9) | 10,6 | (17,2) | (16,0) | (23,5) | / | / | / | / | / | / | 7 |
| 81,1 | 79,9 | 79,1 | 83,1 | 78,0 | 84,2 | 59,5 | 63,9 | 67,7 | 45,3 | 41,1 | 49,2 | 8 |
| 95,8 | 95,7 | 96,1 | 99,0 | 99,1 | 96,6 | 97,9 | 95,5 | 92,2 | 98,5 | 93,6 | 94,6 | 9 |
| . | . | 17,0 | . | . | (15,9) | . | . | / | . | . | (13,0) | 10 |
| 37,7 | 45,2 | 43,5 | 41,1 | 53,0 | 57,0 | (34,0) | (38,9) | (31,8) | 29,4 | 33,5 | 35,2 | 11 |
| 54,8 | 48,0 | 45,5 | 53,2 | 46,4 | (37,1) | 57,8 | 56,3 | (52,2) | 61,1 | 58,9 | 50,4 | 12 |
| . | . | (8,5) | . | . | (9,3) | . | . | / | . | . | (5,5) | 13 |
| . | . | (2,9) | . | . | / | . | . | / | . | . | / | 14 |
| . | 29,3 | 75,7 | . | 25,4 | 79,8 | . | (26,9) | 59,9 | . | (11,5) | 43,7 | 15 |
| 23,2 | 30,1 | 24,0 | (20,8) | 33,8 | (28,7) | (12,2) | (24,7) | / | (7,7) | (12,5) | (13,1) | 16 |
| . | 25,8 | 13,7 | . | 28,1 | (16,9) | . | (22,5) | / | . | (10,6) | (8,4) | 17 |
| . | (7,2) | 12,3 | . | (7,7) | (12,6) | . | / | / | . | / | (5,4) | 18 |
| 94,2 | 93,9 | 91,1 | 94,1 | 88,6 | 93,1 | 84,4 | 79,7 | 76,8 | 74,9 | 72,5 | 85,0 | 19 |
| . | . | 70,3 | . | . | 72,9 | . | . | (58,4) | . | . | 75,1 | 20 |
| . | . | 63,1 | . | . | 67,6 | . | . | (44,4) | . | . | 33,8 | 21 |
| . | . | 40,0 | . | . | 39,6 | . | . | (27,6) | . | . | (11,9) | 22 |
| . | . | 87,3 | . | . | 83,5 | . | . | 67,6 | . | . | 57,7 | 23 |
| . | . | 17,3 | . | . | (23,9) | . | . | (12,9) | . | . | / | 24 |
| . | 82,3 | 86,6 | . | 71,8 | 87,9 | . | 72,6 | 71,2 | . | 27,6 | 46,7 | 25 |
| . | 80,0 | 74,0 | . | 70,8 | 83,0 | . | 70,7 | 65,0 | . | 25,9 | 37,6 | 26 |
| . | (10,9) | 34,8 | . | / | (30,0) | . | / | (17,9) | . | (3,6) | (13,3) | 27 |
| (8,2) | 62,3 | 70,7 | / | 51,3 | 70,7 | / | 46,2 | (51,5) | / | 19,0 | 33,5 | 28 |
| (4,3) | 22,2 | 26,2 | / | (11,9) | (24,0) | / | / | (15,2) | / | (5,5) | (12,8) | 29 |
| . | . | 99,4 | . | 98,8 | 98,5 | . | 98,2 | 98,5 | . | 96,3 | 98,6 | 30 |
| 96,1 | 96,6 | 90,5 | 96,1 | 92,1 | 92,5 | 95,8 | 89,5 | 81,9 | 92,8 | 94,1 | 93,2 | 31 |
| (12,0) | 84,4 | 92,7 | (9,9) | 86,3 | 94,9 | / | 68,9 | 79,5 | / | 42,2 | 72,7 | 32 |
| 42,0 | 44,5 | 50,5 | 31,9 | 38,1 | 44,1 | (38,9) | (46,9) | (39,6) | 12,8 | 27,2 | 39,6 | 33 |
| 12,5 | 19,0 | 16,9 | (5,5) | (12,6) | (17,2) | (12,3) | / | / | (3,4) | (7,7) | (9,8) | 34 |
| . | . | 20,2 | . | . | (27,5) | . | . | / | . | . | (9,1) | 35 |
| 99,1 | 99,6 | 98,9 | 100,0 | 99,4 | 97,2 | 100,0 | 98,2 | 96,6 | 99,1 | 98,8 | 99,2 | 36 |
| 80,3 | 65,0 | 45,5 | 86,0 | 62,7 | 67,7 | 74,5 | 54,3 | (38,5) | 78,7 | 55,9 | 47,6 | 37 |
| 36,6 | 61,8 | 58,4 | 32,5 | 55,3 | 74,2 | (23,3) | (41,3) | (35,5) | (7,0) | 30,4 | 41,0 | 38 |
| 51,3 | 72,9 | 74,9 | 53,0 | 78,4 | 84,4 | (39,5) | 72,2 | 69,3 | 25,4 | 47,1 | 62,0 | 39 |
| 20,7 | 34,4 | 34,1 | (21,3) | 29,1 | 37,7 | (12,9) | (21,9) | (15,6) | (8,7) | (16,1) | 22,9 | 40 |
| . | 29,7 | 34,8 | . | (24,6) | (30,6) | . | (20,1) | (23,5) | . | 21,1 | 30,0 | 41 |

1.4 Ausstattung privater Haushalte mit ausgewählten

| Lfd. Nr. | Merkmal | Haushalte insgesamt | | | Darunter mit einem Alter | | | | | |
|---|---------------------------------------|---------------------|-------|-------|--------------------------|---------|---------|---------|--------|--------|
| | | 1998 | 2003 | 2008 | unter 25 | | | 25 - 35 | | |
| | | | | | 1998 | 2003 | 2008 | 1998 | 2003 | 2008 |
| 1 | Erfasste Haushalte (Anzahl) | 2 114 | 1 982 | 1 891 | (50) | (38) | (25) | 376 | 195 | 127 |
| 2 | Hochgerechnete Haushalte (1 000) | 1 076 | 1 095 | 1 129 | (35) | (31) | (15) | 158 | 109 | 70 |
| Ausstattungsgrad¹⁾ je 100 Haushalte | | | | | | | | | | |
| Fahrzeuge | | | | | | | | | | |
| 3 | Personenkraftwagen | 71,9 | 76,2 | 76,2 | (79,6) | (85,4) | / | 88,8 | 87,9 | 82,8 |
| 4 | fabrikneu gekauft | 36,6 | 37,9 | 35,8 | / | / | / | 33,3 | (18,9) | (20,4) |
| 5 | gebraucht gekauft | 41,5 | 45,6 | 47,2 | (67,5) | (55,6) | / | 59,9 | 72,6 | (66,6) |
| 6 | geleast ²⁾ | (2,2) | (2,5) | (3,0) | / | / | - | / | / | / |
| 7 | Krafttrad (einschl. Mofa und Roller) | 9,4 | 8,8 | 10,4 | / | / | / | (11,4) | / | / |
| 8 | Fahrrad | 66,8 | 63,9 | 68,9 | (77,7) | (84,0) | / | 89,2 | 76,3 | 81,6 |
| Empfangs-, Aufnahme- und Wieder- gabegeräte von Bild und Ton | | | | | | | | | | |
| 9 | Fernsehgerät | 97,9 | 95,5 | 94,8 | (84,8) | (84,0) | / | 96,0 | 93,6 | 89,4 |
| 10 | dar. Flachbildfernseher (LCD, Plasma) | . | . | 13,9 | . | . | / | . | . | / |
| 11 | Satelliten-Empfangsgerät (Decoder) | 36,0 | 43,2 | 43,1 | / | / | / | 40,9 | (42,9) | (38,3) |
| 12 | Kabelanschluss | 56,4 | 51,0 | 44,9 | / | (61,6) | / | 48,8 | (42,8) | (37,3) |
| 13 | DVB-T-Gerät (Decoder) | . | . | 8,4 | . | . | / | . | . | / |
| 14 | Pay-TV-Decoder | . | . | (2,9) | . | . | - | . | . | / |
| 15 | DVD-Player/Recorder (auch im PC) | . | 22,4 | 64,3 | . | / | / | . | (27,8) | 80,6 |
| 16 | Camcorder (Videokamera) | 16,1 | 24,2 | 20,3 | / | / | / | 29,7 | (25,4) | (20,1) |
| 17 | Camcorder analog | . | 20,3 | 12,7 | . | / | / | . | (21,7) | / |
| 18 | Camcorder digital | . | 5,5 | 8,9 | . | / | / | . | / | / |
| 19 | Fotoapparat | 86,4 | 83,5 | 88,3 | (82,6) | (77,2) | / | 94,7 | 88,2 | 91,5 |
| 20 | Fotoapparat analog | . | . | 70,9 | . | . | / | . | . | (67,1) |
| 21 | Fotoapparat digital | . | . | 53,0 | . | . | / | . | . | (69,9) |
| 22 | MP3-Player | . | . | 29,2 | . | . | / | . | . | (45,0) |
| 23 | CD-Player/Recorder (auch im PC) | . | . | 74,4 | . | . | (100,0) | . | . | 77,8 |
| 24 | Spielkonsole | . | . | 13,3 | . | . | / | . | . | (26,8) |
| Informations- und Kommunikations- technik | | | | | | | | | | |
| 25 | Personalcomputer (PC) | 36,4 | 59,5 | 72,4 | . | (68,9) | / | . | 74,4 | 87,3 |
| 26 | PC stationär | . | 57,8 | 62,9 | . | (66,3) | / | . | 71,6 | (63,6) |
| 27 | PC mobil (Notebook, Laptop, Palmtop) | . | 7,5 | 27,3 | . | / | / | . | / | (47,4) |
| 28 | Internetanschluss, -zugang | 4,8 | 43,3 | 57,4 | / | (64,3) | / | (10,6) | 56,8 | (66,9) |
| 29 | ISDN-Anschluss | (3,7) | 13,9 | 22,3 | / | / | / | (7,1) | (11,6) | (24,2) |
| 30 | Telefon | . | 98,2 | 98,8 | . | (100,0) | (100,0) | . | 97,4 | 97,1 |
| 31 | Telefon stationär (auch schnurlos) | 94,9 | 94,2 | 91,3 | (92,6) | (71,0) | / | 96,2 | 87,0 | 72,0 |
| 32 | Telefon mobil (Autotelefon, Handy) | 9,9 | 68,2 | 85,2 | / | (85,6) | (100,0) | (17,7) | 84,7 | 93,9 |
| 33 | Anrufbeantworter stationär | 30,1 | 37,1 | 44,7 | / | / | / | 51,9 | (34,2) | (30,5) |
| 34 | Telefaxgerät stationär | 9,5 | 14,4 | 16,6 | / | / | - | (18,0) | / | / |
| 35 | Navigationsystem | . | . | 17,2 | . | . | / | . | . | / |
| Haushalts- und sonstige Geräte | | | | | | | | | | |
| 36 | Kühlschrank | 99,4 | 99,1 | 98,3 | (98,2) | (100,0) | / | 99,8 | 98,3 | 97,4 |
| 37 | Gefrierschrank, Gefriertruhe | 80,9 | 60,5 | 51,5 | (57,0) | / | / | (74,0) | (34,6) | (37,1) |
| 38 | Geschirrspülmaschine | 24,7 | 47,2 | 54,7 | / | / | / | 38,4 | 47,1 | (50,4) |
| 39 | Mikrowellengerät | 41,2 | 64,1 | 71,9 | / | / | / | 55,7 | 72,7 | 75,9 |
| 40 | Wäschetrockner | 16,4 | 25,7 | 29,8 | / | / | / | 26,6 | (26,3) | (27,6) |
| 41 | Sportgerät (Hometrainer) | . | 25,2 | 32,0 | . | / | / | . | (17,0) | (28,2) |

1) Anzahl der Haushalte, in denen entsprechende Gebrauchsgüter vorhanden sind, bezogen auf hochgerechnete Haushalte der jeweiligen Spalte

2) auch vom Arbeitgeber oder vom eigenen Unternehmen zur Verfügung gestellt, keine Ratenkäufe

Gebrauchsgütern 1998, 2003 und 2008 nach dem Alter des Haupteinkommensbeziehers

| des Haupteinkommensbeziehers von ... bis unter ... Jahren | | | | | | | | | | | | Lfd. Nr. |
|---|--------|--------|---------|--------|--------|---------|--------|--------|---------|--------|--------|-------------|
| 35 - 45 | | | 45 - 55 | | | 55 - 65 | | | 65 - 70 | | | |
| 1998 | 2003 | 2008 | 1998 | 2003 | 2008 | 1998 | 2003 | 2008 | 1998 | 2003 | 2008 | |
| 667 | 549 | 371 | 353 | 545 | 549 | 365 | 313 | 367 | 147 | 162 | 171 | 1 |
| 263 | 240 | 209 | 184 | 261 | 314 | 192 | 165 | 239 | 58 | 87 | 119 | 2 |
| Ausstattungsgrad ¹⁾ je 100 Haushalte | | | | | | | | | | | | |
| 85,7 | 92,0 | 86,3 | 82,2 | 85,5 | 81,5 | 73,6 | 76,7 | 72,0 | 51,9 | 77,7 | 70,3 | 3 |
| 40,1 | 38,8 | 29,2 | 48,5 | 44,9 | 40,8 | 47,9 | 45,2 | 31,9 | (34,1) | (53,7) | (44,2) | 4 |
| 55,6 | 64,4 | 62,9 | 46,8 | 54,2 | 56,4 | 30,5 | 36,6 | 44,1 | (19,2) | (27,2) | (26,9) | 5 |
| (4,3) | (5,3) | (7,7) | / | (3,9) | / | / | / | / | - | / | / | 6 |
| 16,2 | (15,5) | (17,3) | (11,2) | (11,3) | (14,5) | / | / | (7,5) | / | / | / | 7 |
| 81,3 | 83,5 | 82,8 | 69,6 | 72,2 | 78,4 | 58,2 | 56,6 | 63,1 | (49,7) | (56,7) | 52,2 | 8 |
| | | | | | | | | | | | | |
| 99,1 | 95,8 | 92,8 | 98,1 | 97,4 | 96,0 | 98,5 | 95,7 | 95,8 | 100,0 | 97,4 | 94,0 | 9 |
| . | . | (15,0) | . | . | 14,9 | . | . | (15,2) | . | . | / | 10 |
| 42,3 | 52,1 | 42,6 | 35,1 | 50,6 | 51,3 | 31,8 | 38,6 | 45,4 | (35,4) | (43,0) | (32,0) | 11 |
| 52,7 | 40,5 | 38,4 | 59,0 | 48,2 | 43,7 | 63,6 | 58,8 | 46,6 | (57,9) | (53,8) | (52,4) | 12 |
| . | . | (8,8) | . | . | (10,9) | . | . | (8,1) | . | . | / | 13 |
| . | . | / | . | . | / | . | . | / | . | . | / | 14 |
| . | 33,6 | 82,5 | . | 29,9 | 72,2 | . | (11,7) | 61,1 | . | / | (38,5) | 15 |
| 21,4 | 37,6 | 26,1 | (18,3) | 29,8 | 25,2 | (10,2) | (20,5) | (18,3) | / | (17,4) | (14,7) | 16 |
| | 33,9 | (16,3) | . | 22,9 | (14,6) | . | (17,1) | (12,9) | . | (14,6) | / | 17 |
| | (6,7) | (11,3) | . | (9,4) | (12,4) | . | / | (6,6) | . | / | / | 18 |
| 93,9 | 93,2 | 90,5 | 92,2 | 89,5 | 90,4 | 89,9 | 79,9 | 85,7 | 83,2 | 79,7 | 86,8 | 19 |
| . | . | 62,5 | . | . | 70,5 | . | . | 70,8 | . | . | 78,6 | 20 |
| . | . | 69,5 | . | . | 65,4 | . | . | 41,6 | . | . | (40,2) | 21 |
| . | . | 47,5 | . | . | 39,7 | . | . | (16,8) | . | . | / | 22 |
| . | . | 87,8 | . | . | 84,9 | . | . | 66,8 | . | . | 57,9 | 23 |
| . | . | 29,5 | . | . | 16,2 | . | . | / | . | . | / | 24 |
| | | | | | | | | | | | | |
| . | 86,9 | 90,2 | . | 78,0 | 84,8 | . | 47,7 | 70,9 | . | (35,9) | (49,3) | 25 |
| | 85,6 | 81,5 | | 75,6 | 77,0 | | 47,3 | 61,7 | | (33,7) | (41,7) | 26 |
| | (10,7) | 35,8 | | (10,8) | 36,3 | | / | (20,3) | | / | / | 27 |
| (5,1) | 64,0 | 77,3 | (7,4) | 58,3 | 71,6 | / | 30,9 | 51,1 | / | (23,7) | (36,6) | 28 |
| (4,5) | 21,6 | 28,4 | / | 20,9 | 28,4 | / | (10,0) | (21,5) | / | / | (13,5) | 29 |
| . | 99,9 | 99,5 | . | 98,9 | 99,6 | . | 99,1 | 98,3 | . | 97,9 | 97,5 | 30 |
| 96,2 | 96,3 | 91,0 | 94,2 | 96,3 | 91,9 | 95,0 | 96,6 | 93,8 | 97,8 | 94,4 | 92,0 | 31 |
| (12,9) | 89,2 | 97,0 | (12,8) | 79,3 | 93,7 | (6,2) | 61,4 | 78,1 | / | 65,8 | 73,0 | 32 |
| 36,2 | 44,0 | 51,2 | 39,5 | 47,2 | 48,1 | (22,5) | 42,9 | (46,4) | (15,6) | (32,2) | (44,2) | 33 |
| 14,6 | 19,7 | (17,0) | (12,5) | 21,0 | 23,9 | (5,3) | (15,4) | (18,1) | / | (16,7) | / | 34 |
| | . | 21,3 | | . | 24,3 | | . | (12,9) | | . | (14,0) | 35 |
| | | | | | | | | | | | | |
| 100,0 | 99,1 | 98,6 | 99,1 | 99,4 | 98,7 | 99,7 | 99,8 | 96,9 | 100,0 | 100,0 | 99,6 | 36 |
| 82,8 | 66,4 | 46,8 | 84,9 | 70,5 | 59,6 | 82,8 | 66,1 | 52,1 | 86,8 | 66,0 | (48,3) | 37 |
| 34,3 | 63,8 | 67,1 | 30,6 | 58,2 | 62,7 | (19,8) | 44,4 | 52,7 | / | (33,9) | (46,9) | 38 |
| 52,2 | 77,5 | 74,6 | 50,6 | 71,0 | 80,1 | 33,5 | 66,5 | 70,8 | (20,7) | (51,5) | 60,7 | 39 |
| 20,0 | 35,4 | 33,4 | (22,0) | 33,9 | 36,2 | (9,2) | (22,2) | 26,5 | / | (15,8) | (28,8) | 40 |
| . | 29,5 | 26,0 | . | 31,2 | 39,2 | . | (27,0) | 30,5 | . | (25,4) | (31,4) | 41 |

2. Ergebnisse der Einkommens-
2.1 Ausstattung privater Haushalte mit ausgewählten

| Lfd. Nr. | Merkmal | Haushalte mit jeweiligem Gebrauchsgut | | |
|-------------|---|---------------------------------------|--|--------------------------|
| | | Thüringen | Neue Bundesländer einschl. Berlin-Ost | Früheres Bundesgebiet |
| | | 1000 | | |
| 1 | Erfasste Haushalte (Anzahl) | 1 891 | 13 332 | 45 652 |
| 2 | Hochgerechnete Haushalte (1 000) | 1 129 | 7 306 | 31 771 |
| | und zwar verfügten über | | | |
| | Fahrzeuge | | | |
| 3 | Personenkraftwagen | 860 | 5 359 | 24 754 |
| 4 | fabrikneu gekauft | 404 | 2 215 | 10 002 |
| 5 | gebraucht gekauft | 533 | 3 472 | 16 192 |
| 6 | geleast 3) | (34) | 236 | 1 454 |
| 7 | Krafttrad (einschl. Mofa und Roller) | 118 | 648 | 3 884 |
| 8 | Fahrrad | 778 | 5 637 | 25 426 |
| | Empfangs-, Aufnahme- und Wieder- gabegeräte von Bild und Ton | | | |
| 9 | Fernsehgerät | 1 070 | 6 929 | 29 836 |
| 10 | dar. Flachbildfernseher (LCD, Plasma) | 157 | 1 109 | 5 029 |
| 11 | Satelliten-Empfangsgerät (Decoder) | 486 | 2 469 | 12 803 |
| 12 | Kabelanschluss | 507 | 4 005 | 14 688 |
| 13 | DVB-T-Gerät (Decoder) | 95 | 842 | 5 499 |
| 14 | Pay-TV-Decoder | (33) | 241 | 1 593 |
| 15 | DVD-Player/Recorder (auch im PC) | 726 | 4 984 | 22 018 |
| 16 | Camcorder (Videokamera) | 230 | 1 489 | 6 128 |
| 17 | Camcorder analog | 143 | 898 | 3 440 |
| 18 | Camcorder digital | 100 | 686 | 3 121 |
| 19 | Fotoapparat | 997 | 6 242 | 27 063 |
| 20 | Fotoapparat analog | 801 | 4 726 | 19 282 |
| 21 | Fotoapparat digital | 598 | 3 868 | 18 904 |
| 22 | MP3-Player | 329 | 2 329 | 12 253 |
| 23 | CD-Player/Recorder (auch im PC) | 839 | 5 670 | 25 488 |
| 24 | Spielkonsole | 150 | 1 213 | 6 371 |
| | Informations- und Kommunikationstechnik | | | |
| 25 | Personalcomputer (PC) | 817 | 5 228 | 24 238 |
| 26 | PC stationär | 710 | 4 340 | 19 921 |
| 27 | PC mobil (Notebook, Laptop, Palmtop) | 308 | 2 160 | 11 402 |
| 28 | Internetanschluss, -zugang | 648 | 4 206 | 20 946 |
| 29 | ISDN-Anschluss | 251 | 1 525 | 10 784 |
| 30 | Telefon | 1 115 | 7 240 | 31 456 |
| 31 | Telefon stationär (auch schnurlos) | 1 031 | 6 281 | 28 753 |
| 32 | Telefon mobil (Autotelefon, Handy) | 962 | 6 294 | 27 442 |
| 33 | Anrufbeantworter stationär | 505 | 3 388 | 15 903 |
| 34 | Telefaxgerät stationär | 188 | 1 181 | 6 890 |
| 35 | Navigationssystem | 194 | 1 261 | 6 809 |
| | Haushalts- und sonstige Geräte | | | |
| 36 | Kühlschrank | 1 109 | 7 204 | 31 325 |
| 37 | Gefrierschrank, Gefriertruhe | 582 | 3 144 | 17 340 |
| 38 | Geschirrspülmaschine | 618 | 4 015 | 20 392 |
| 39 | Mikrowellengerät | 812 | 5 132 | 22 072 |
| 40 | Wäschetrockner | 336 | 1 611 | 13 431 |
| 41 | Sportgerät (Hometrainer) | 362 | 2 029 | 8 716 |

1) Anzahl der Haushalte, in denen entsprechende Gebrauchsgüter vorhanden sind, bezogen auf hochgerechnete Haushalte der jeweiligen Spalte

2) Anzahl der in den Haushalten vorhandenen Gebrauchsgüter, bezogen auf hochgerechnete Haushalte der jeweiligen Spalte

3) auch vom Arbeitgeber oder vom eigenen Unternehmen zur Verfügung gestellt, keine Ratenkäufe

und Verbrauchsstichprobe 2008
Gebrauchsgütern am 1.1.2008 nach dem Gebietsstand

| Ausstattungsgrad ¹⁾ | | | Ausstattungsbestand ²⁾ | | | Lfd. Nr. |
|--------------------------------|--|--------------------------|-----------------------------------|--|--------------------------|-------------|
| Thüringen | Neue Bundesländer einschl. Berlin-Ost | Früheres Bundesgebiet | Thüringen | Neue Bundesländer einschl. Berlin-Ost | Früheres Bundesgebiet | |
| je 100 Haushalte | | | | | | |
| x | x | x | x | x | x | 1 |
| x | x | x | x | x | x | 2 |
| 76,2 | 73,3 | 77,9 | 103,9 | 95,8 | 103,9 | 3 |
| 35,8 | 30,3 | 31,5 | 39,5 | 33,1 | 35,5 | 4 |
| 47,2 | 47,5 | 51,0 | 61,1 | 59,1 | 63,4 | 5 |
| (3,0) | 3,2 | 4,6 | (3,3) | 3,6 | 5,0 | 6 |
| 10,4 | 8,9 | 12,2 | 12,5 | 10,5 | 14,8 | 7 |
| 68,9 | 77,2 | 80,0 | 142,6 | 160,0 | 182,6 | 8 |
| 94,8 | 94,8 | 93,9 | 145,0 | 145,3 | 147,8 | 9 |
| 13,9 | 15,2 | 15,8 | 14,8 | 16,6 | 17,7 | 10 |
| 43,1 | 33,8 | 40,3 | 53,0 | 44,4 | 54,1 | 11 |
| 44,9 | 54,8 | 46,2 | 45,8 | 56,4 | 47,9 | 12 |
| 8,4 | 11,5 | 17,3 | 9,6 | 13,3 | 20,1 | 13 |
| (2,9) | 3,3 | 5,0 | (3,2) | 3,6 | 5,5 | 14 |
| 64,3 | 68,2 | 69,3 | 94,5 | 103,2 | 110,6 | 15 |
| 20,3 | 20,4 | 19,3 | 22,0 | 22,2 | 21,2 | 16 |
| 12,7 | 12,3 | 10,8 | 12,8 | 12,4 | 11,1 | 17 |
| 8,9 | 9,4 | 9,8 | 9,2 | 9,8 | 10,2 | 18 |
| 88,3 | 85,4 | 85,2 | 153,0 | 143,5 | 156,1 | 19 |
| 70,9 | 64,7 | 60,7 | 88,3 | 79,8 | 80,5 | 20 |
| 53,0 | 52,9 | 59,5 | 64,7 | 63,7 | 75,6 | 21 |
| 29,2 | 31,9 | 38,6 | 38,8 | 43,9 | 57,9 | 22 |
| 74,4 | 77,6 | 80,2 | 130,9 | 140,7 | 158,8 | 23 |
| 13,3 | 16,6 | 20,1 | 19,2 | 24,7 | 31,2 | 24 |
| 72,4 | 71,5 | 76,3 | 107,1 | 106,0 | 125,3 | 25 |
| 62,9 | 59,4 | 62,7 | 75,8 | 71,6 | 82,1 | 26 |
| 27,3 | 29,6 | 35,9 | 31,3 | 34,4 | 43,2 | 27 |
| 57,4 | 57,6 | 65,9 | 59,2 | 60,5 | 71,0 | 28 |
| 22,3 | 20,9 | 33,9 | 22,4 | 21,1 | 34,5 | 29 |
| 98,8 | 99,1 | 99,0 | 247,6 | 245,8 | 273,4 | 30 |
| 91,3 | 86,0 | 90,5 | 100,3 | 98,4 | 118,2 | 31 |
| 85,2 | 86,1 | 86,4 | 147,3 | 147,4 | 155,2 | 32 |
| 44,7 | 46,4 | 50,1 | 45,3 | 47,5 | 51,7 | 33 |
| 16,6 | 16,2 | 21,7 | 16,8 | 16,4 | 21,9 | 34 |
| 17,2 | 17,3 | 21,4 | 18,3 | 18,3 | 23,5 | 35 |
| 98,3 | 98,6 | 98,6 | 116,9 | 114,7 | 121,3 | 36 |
| 51,5 | 43,0 | 54,6 | 58,4 | 47,9 | 61,0 | 37 |
| 54,7 | 55,0 | 64,2 | 55,1 | 55,6 | 65,1 | 38 |
| 71,9 | 70,2 | 69,5 | 74,3 | 72,5 | 71,1 | 39 |
| 29,8 | 22,1 | 42,3 | 29,8 | 22,1 | 42,5 | 40 |
| 32,0 | 27,8 | 27,4 | 36,4 | 32,2 | 33,1 | 41 |

2.2 Ausstattung privater Haushalte mit ausgewählten

| Lfd. Nr. | Merkmal | Haushalte mit jeweiligem Gebrauchsgut | | |
|-------------|---|---------------------------------------|---------------------------|--------------|
| | | Haushalte insgesamt | Davon in | |
| | | | Mietwohnung ³⁾ | Wohneigentum |
| | | | | |
| 1 | Erfasste Haushalte (Anzahl) | 1 891 | 937 | 954 |
| 2 | Hochgerechnete Haushalte (1 000) | 1 129 | 643 | 485 |
| | und zwar verfügten über | | | |
| | Fahrzeuge | | | |
| 3 | Personenkraftwagen | 860 | 422 | 438 |
| 4 | fabrikneu gekauft | 404 | 191 | 213 |
| 5 | gebraucht gekauft | 533 | 242 | 292 |
| 6 | geleast ⁴⁾ | (34) | / | (21) |
| 7 | Kraftrad (einschl. Mofa und Roller) | 118 | (31) | 87 |
| 8 | Fahrrad | 778 | 390 | 388 |
| | Empfangs-, Aufnahme- und Wieder- gabegeräte von Bild und Ton | | | |
| 9 | Fernsehgerät | 1 070 | 598 | 472 |
| 10 | dar. Flachbildfernseher (LCD, Plasma) | 157 | 75 | 82 |
| 11 | Satelliten-Empfangsgerät (Decoder) | 486 | 173 | 314 |
| 12 | Kabelanschluss | 507 | 382 | 125 |
| 13 | DVB-T-Gerät (Decoder) | 95 | (40) | 55 |
| 14 | Pay-TV-Decoder | (33) | (16) | (17) |
| 15 | DVD-Player/Recorder (auch im PC) | 726 | 390 | 336 |
| 16 | Camcorder (Videokamera) | 230 | 100 | 129 |
| 17 | Camcorder analog | 143 | 61 | 82 |
| 18 | Camcorder digital | 100 | (46) | 55 |
| 19 | Fotoapparat | 997 | 543 | 453 |
| 20 | Fotoapparat analog | 801 | 448 | 352 |
| 21 | Fotoapparat digital | 598 | 292 | 306 |
| 22 | MP3-Player | 329 | 159 | 171 |
| 23 | CD-Player/Recorder (auch im PC) | 839 | 452 | 387 |
| 24 | Spielkonsole | 150 | 71 | 79 |
| | Informations- und Kommunikationstechnik | | | |
| 25 | Personalcomputer (PC) | 817 | 423 | 394 |
| 26 | PC stationär | 710 | 353 | 357 |
| 27 | PC mobil (Notebook, Laptop, Palmtop) | 308 | 150 | 158 |
| 28 | Internetanschluss, -zugang | 648 | 324 | 324 |
| 29 | ISDN-Anschluss | 251 | 111 | 140 |
| 30 | Telefon | 1 115 | 637 | 478 |
| 31 | Telefon stationär (auch schnurlos) | 1 031 | 569 | 462 |
| 32 | Telefon mobil (Autotelefon, Handy) | 962 | 537 | 424 |
| 33 | Anrufbeantworter stationär | 505 | 273 | 231 |
| 34 | Telefaxgerät stationär | 188 | 69 | 119 |
| 35 | Navigationssystem | 194 | 70 | 124 |
| | Haushalts- und sonstige Geräte | | | |
| 36 | Kühlschrank | 1 109 | 633 | 476 |
| 37 | Gefrierschrank, Gefriertruhe | 582 | 228 | 354 |
| 38 | Geschirrspülmaschine | 618 | 266 | 352 |
| 39 | Mikrowellengerät | 812 | 429 | 383 |
| 40 | Wäschetrockner | 336 | 127 | 209 |
| 41 | Sportgerät (Hometrainer) | 362 | 153 | 209 |

1) Anzahl der Haushalte, in denen entsprechende Gebrauchsgüter vorhanden sind, bezogen auf hochgerechnete

Haushalte der jeweiligen Spalte

2) Anzahl der in den Haushalten vorhandenen Gebrauchsgüter, bezogen auf hochgerechnete Haushalte der jeweiligen Spalte

3) Mieterhaushalte und mietfreie Haushalte

4) auch vom Arbeitgeber oder vom eigenen Unternehmen zur Verfügung gestellt, keine Ratenkäufe

Gebrauchsgütern am 1.1.2008 nach Mietwohnung - Wohneigentum

| Ausstattungsgrad ¹⁾ | | | Ausstattungsbestand ²⁾ | | | Lfd. Nr. |
|--------------------------------|---------------------------|--------------|-----------------------------------|---------------------------|--------------|-------------|
| Haushalte insgesamt | davon in | | Haushalte insgesamt | davon in | | |
| | Mietwohnung ³⁾ | Wohneigentum | | Mietwohnung ³⁾ | Wohneigentum | |
| je 100 Haushalte | | | | | | |
| X | X | X | X | X | X | 1 |
| X | X | X | X | X | X | 2 |
| 76,2 | 65,7 | 90,2 | 103,9 | 75,8 | 141,2 | 3 |
| 35,8 | 29,7 | 43,9 | 39,5 | 31,2 | 50,6 | 4 |
| 47,2 | 37,5 | 60,1 | 61,1 | 42,5 | 85,9 | 5 |
| (3,0) | / | (4,3) | (3,3) | / | (4,8) | 6 |
| 10,4 | (4,9) | 17,8 | 12,5 | (5,6) | 21,6 | 7 |
| 68,9 | 60,6 | 80,0 | 142,6 | 103,5 | 194,4 | 8 |
| 94,8 | 93,0 | 97,2 | 145,0 | 127,8 | 167,7 | 9 |
| 13,9 | 11,6 | 17,0 | 14,8 | 12,1 | 18,4 | 10 |
| 43,1 | 26,8 | 64,6 | 53,0 | 30,8 | 82,5 | 11 |
| 44,9 | 59,4 | 25,7 | 45,8 | 60,2 | 26,7 | 12 |
| 8,4 | (6,3) | 11,2 | 9,6 | (6,9) | 13,3 | 13 |
| (2,9) | (2,5) | (3,4) | (3,2) | (2,5) | (4,0) | 14 |
| 64,3 | 60,6 | 69,3 | 94,5 | 81,2 | 112,2 | 15 |
| 20,3 | 15,6 | 26,6 | 22,0 | 17,0 | 28,7 | 16 |
| 12,7 | 9,5 | 16,8 | 12,8 | 9,5 | 17,2 | 17 |
| 8,9 | (7,1) | 11,3 | 9,2 | (7,4) | 11,6 | 18 |
| 88,3 | 84,4 | 93,4 | 153,0 | 138,5 | 172,3 | 19 |
| 70,9 | 69,7 | 72,6 | 88,3 | 84,4 | 93,4 | 20 |
| 53,0 | 45,4 | 63,0 | 64,7 | 54,1 | 78,9 | 21 |
| 29,2 | 24,6 | 35,2 | 38,8 | 30,6 | 49,7 | 22 |
| 74,4 | 70,3 | 79,8 | 130,9 | 112,0 | 156,1 | 23 |
| 13,3 | 11,1 | 16,2 | 19,2 | 16,6 | 22,7 | 24 |
| 72,4 | 65,8 | 81,2 | 107,1 | 89,3 | 130,7 | 25 |
| 62,9 | 54,8 | 73,6 | 75,8 | 63,6 | 92,0 | 26 |
| 27,3 | 23,4 | 32,6 | 31,3 | 25,7 | 38,7 | 27 |
| 57,4 | 50,4 | 66,7 | 59,2 | 50,9 | 70,2 | 28 |
| 22,3 | 17,3 | 28,9 | 22,4 | 17,4 | 29,1 | 29 |
| 98,8 | 99,0 | 98,6 | 247,6 | 220,6 | 283,5 | 30 |
| 91,3 | 88,5 | 95,1 | 100,3 | 93,4 | 109,5 | 31 |
| 85,2 | 83,5 | 87,5 | 147,3 | 127,2 | 174,0 | 32 |
| 44,7 | 42,5 | 47,7 | 45,3 | 42,6 | 48,8 | 33 |
| 16,6 | 10,7 | 24,5 | 16,8 | 10,7 | 24,8 | 34 |
| 17,2 | 10,9 | 25,5 | 18,3 | 11,4 | 27,5 | 35 |
| 98,3 | 98,5 | 98,0 | 116,9 | 107,5 | 129,4 | 36 |
| 51,5 | 35,4 | 72,9 | 58,4 | 37,2 | 86,5 | 37 |
| 54,7 | 41,3 | 72,6 | 55,1 | 41,3 | 73,3 | 38 |
| 71,9 | 66,7 | 78,9 | 74,3 | 68,4 | 82,1 | 39 |
| 29,8 | 19,8 | 43,1 | 29,8 | 19,8 | 43,1 | 40 |
| 32,0 | 23,7 | 43,0 | 36,4 | 24,7 | 51,9 | 41 |

2.3 Private Haushalte mit ausgewählten Gebrauchsgütern am 1.1.2008 nach der Haushaltsgröße in 1000

| Merkmal | Haushalte insgesamt | Davon mit . . . Person(en) | | | | |
|---|---------------------|----------------------------|------------|------------|------------|-------------|
| | | 1 | 2 | 3 | 4 | 5 und mehr |
| Erfasste Haushalte (Anzahl) | 1 891 | 420 | 834 | 364 | 220 | (53) |
| Hochgerechnete Haushalte (1 000) | 1 129 | 423 | 410 | 182 | 91 | (23) |
| und zwar verfügten über | | | | | | |
| Fahrzeuge | | | | | | |
| Personenkraftwagen | 860 | 229 | 350 | 173 | 86 | (23) |
| fabrikneu gekauft | 404 | 100 | 187 | 74 | (35) | / |
| gebraucht gekauft | 533 | 126 | 186 | 131 | 70 | (20) |
| geleast 1) | (34) | / | / | (16) | / | / |
| Krafttrad (einschl. Mofa und Roller) | 118 | / | (33) | (37) | (31) | / |
| Fahrrad | 778 | 216 | 288 | 166 | 85 | (23) |
| Empfangs-, Aufnahme- und Wieder- gabegeräte von Bild und Ton | | | | | | |
| Fernsehgerät | 1 070 | 385 | 398 | 179 | 85 | (22) |
| dar. Flachbildfernseher (LCD, Plasma) | 157 | (32) | 69 | (41) | (12) | / |
| Satelliten-Empfangsgerät (Decoder) | 486 | 121 | 193 | 106 | 52 | (14) |
| Kabelanschluss | 507 | 224 | 189 | 61 | (24) | / |
| DVB-T-Gerät (Decoder) | 95 | / | (36) | (26) | (12) | / |
| Pay-TV-Decoder | (33) | / | (13) | / | / | - |
| DVD-Player/Recorder (auch im PC) | 726 | 187 | 279 | 161 | 79 | (20) |
| Camcorder (Videokamera) | 230 | (34) | 86 | 61 | (39) | / |
| Camcorder analog | 143 | / | 51 | (38) | (24) | / |
| Camcorder digital | 100 | / | (42) | (27) | (17) | / |
| Fotoapparat | 997 | 326 | 384 | 176 | 87 | (23) |
| Fotoapparat analog | 801 | 272 | 315 | 133 | 62 | (19) |
| Fotoapparat digital | 598 | 142 | 219 | 142 | 76 | (20) |
| MP3-Player | 329 | (64) | 86 | 105 | 58 | (16) |
| CD-Player/Recorder (auch im PC) | 839 | 265 | 302 | 165 | 85 | (22) |
| Spielkonsole | 150 | / | (29) | 57 | (42) | (11) |
| Informations- und Kommunikationstechnik | | | | | | |
| Personalcomputer (PC) | 817 | 239 | 294 | 174 | 88 | (22) |
| PC stationär | 710 | 193 | 257 | 158 | 83 | (20) |
| PC mobil (Notebook, Laptop, Palmtop) | 308 | (78) | 87 | 87 | 46 | / |
| Internetanschluss, -zugang | 648 | 180 | 221 | 146 | 81 | (20) |
| ISDN-Anschluss | 251 | (64) | 82 | 61 | (37) | / |
| Telefon | 1 115 | 417 | 405 | 181 | 90 | (23) |
| Telefon stationär (auch schnurlos) | 1 031 | 366 | 382 | 173 | 88 | (22) |
| Telefon mobil (Autotelefon, Handy) | 962 | 316 | 360 | 176 | 88 | (21) |
| Anrufbeantworter stationär | 505 | 178 | 174 | 93 | 46 | (13) |
| Telefaxgerät stationär | 188 | (44) | 62 | (46) | (27) | / |
| Navigationssystem | 194 | / | 77 | 63 | (28) | / |
| Haushalts- und sonstige Geräte | | | | | | |
| Kühlschrank | 1 109 | 416 | 402 | 179 | 90 | (22) |
| Gefrierschrank, Gefriertruhe | 582 | 138 | 241 | 128 | 57 | (17) |
| Geschirrspülmaschine | 618 | 127 | 243 | 147 | 79 | (21) |
| Mikrowellengerät | 812 | 264 | 295 | 158 | 75 | (19) |
| Wäschetrockner | 336 | (66) | 132 | 74 | 50 | (14) |
| Sportgerät (Hometrainer) | 362 | (98) | 150 | 73 | (33) | / |

1) auch vom Arbeitgeber oder vom eigenen Unternehmen zur Verfügung gestellt, keine Ratenkäufe

**2.4 Ausstattungsgrad¹⁾ privater Haushalte mit ausgewählten Gebrauchsgütern am 1.1.2008
nach der Haushaltsgröße je 100 Haushalte**

| Merkmal | Haushalte insgesamt | Davon mit . . . Person(en) | | | | |
|---|------------------------|----------------------------|--------|--------|--------|------------|
| | | 1 | 2 | 3 | 4 | 5 und mehr |
| Fahrzeuge | | | | | | |
| Personenkraftwagen | 76,2 | 54,2 | 85,4 | 94,8 | 94,3 | (98,8) |
| fabrikneu gekauft | 35,8 | 23,6 | 45,7 | 40,8 | (38,3) | / |
| gebraucht gekauft | 47,2 | 29,7 | 45,3 | 71,9 | 77,2 | (88,8) |
| geleast ¹⁾ | (3,0) | / | / | (8,6) | / | / |
| Kraftrad (einschl. Mofa und Roller) | 10,4 | / | (8,0) | (20,1) | (33,9) | / |
| Fahrrad | 68,9 | 51,0 | 70,4 | 91,0 | 93,4 | (100,0) |
| Empfangs-, Aufnahme- und Wieder- gabegeräte von Bild und Ton | | | | | | |
| Fernsehgerät | 94,8 | 91,0 | 97,2 | 98,5 | 93,3 | (97,8) |
| dar. Flachbildfernseher (LCD, Plasma) | 13,9 | (7,6) | 16,8 | (22,5) | (13,7) | / |
| Satelliten-Empfangsgerät (Decoder) | 43,1 | 28,6 | 47,0 | 58,0 | 57,6 | (62,6) |
| Kabelanschluss | 44,9 | 52,9 | 46,2 | 33,6 | (26,0) | / |
| DVB-T-Gerät (Decoder) | 8,4 | / | (8,8) | (14,3) | (13,3) | / |
| Pay-TV-Decoder | (2,9) | / | (3,2) | / | / | - |
| DVD-Player/Recorder (auch im PC) | 64,3 | 44,3 | 68,1 | 88,2 | 87,0 | (87,4) |
| Camcorder (Videokamera) | 20,3 | (8,1) | 21,0 | 33,4 | (42,9) | / |
| Camcorder analog | 12,7 | / | 12,6 | (20,8) | (25,9) | / |
| Camcorder digital | 8,9 | / | (10,3) | (15,0) | (18,7) | / |
| Fotoapparat | 88,3 | 77,1 | 93,7 | 96,9 | 95,5 | (100,0) |
| Fotoapparat analog | 70,9 | 64,4 | 76,8 | 73,0 | 68,2 | (81,0) |
| Fotoapparat digital | 53,0 | 33,5 | 53,5 | 77,8 | 82,9 | (86,6) |
| MP3-Player | 29,2 | (15,1) | 21,1 | 57,8 | 63,5 | (68,7) |
| CD-Player/Recorder (auch im PC) | 74,4 | 62,7 | 73,8 | 90,7 | 93,4 | (95,6) |
| Spielkonsole | 13,3 | / | (7,1) | 31,5 | (45,7) | (45,9) |
| Informations- und Kommunikationstechnik | | | | | | |
| Personalcomputer (PC) | 72,4 | 56,5 | 71,8 | 95,6 | 96,7 | (95,9) |
| PC stationär | 62,9 | 45,5 | 62,7 | 86,7 | 90,9 | (88,8) |
| PC mobil (Notebook, Laptop, Palmtop) | 27,3 | (18,5) | 21,3 | 47,9 | 50,4 | / |
| Internetanschluss, -zugang | 57,4 | 42,5 | 54,0 | 80,3 | 89,0 | (85,6) |
| ISDN-Anschluss | 22,3 | (15,0) | 20,1 | 33,7 | (40,5) | / |
| Telefon | 98,8 | 98,5 | 98,8 | 99,4 | 98,6 | (100,0) |
| Telefon stationär (auch schnurlos) | 91,3 | 86,6 | 93,2 | 95,1 | 96,1 | (96,0) |
| Telefon mobil (Autotelefon, Handy) | 85,2 | 74,8 | 87,9 | 96,9 | 97,0 | (91,3) |
| Anrufbeantworter stationär | 44,7 | 42,0 | 42,6 | 51,2 | 50,9 | (56,8) |
| Telefaxgerät stationär | 16,6 | (10,5) | 15,1 | (25,2) | (29,1) | / |
| Navigationssystem | 17,2 | / | 18,9 | 34,6 | (30,4) | / |
| Haushalts- und sonstige Geräte | | | | | | |
| Kühlschrank | 98,3 | 98,4 | 98,0 | 98,6 | 98,6 | (96,4) |
| Gefrierschrank, Gefriertruhe | 51,5 | 32,6 | 59,0 | 70,3 | 62,8 | (75,2) |
| Geschirrspülmaschine | 54,7 | 30,1 | 59,4 | 80,8 | 86,5 | (92,7) |
| Mikrowellengerät | 71,9 | 62,5 | 72,1 | 87,0 | 82,5 | (81,8) |
| Wäschetrockner | 29,8 | (15,7) | 32,2 | 40,6 | 55,4 | (60,1) |
| Sportgerät (Hometrainer) | 32,0 | (23,3) | 36,6 | 39,9 | (36,7) | / |

^{*)} Anzahl der Haushalte, in denen entsprechende Gebrauchsgüter vorhanden sind, bezogen auf hochgerechnete Haushalte der jeweiligen Spalte

¹⁾ auch vom Arbeitgeber oder vom eigenen Unternehmen zur Verfügung gestellt, keine Ratenkäufe

**2.5 Ausstattungsbestand^{*)} privater Haushalte mit ausgewählten Gebrauchsgütern am 1.1.2008
nach der Haushaltsgröße je 100 Haushalte**

| Merkmal | Haushalte insgesamt | Davon mit . . . Person(en) | | | | |
|---|------------------------|----------------------------|--------|--------|--------|------------|
| | | 1 | 2 | 3 | 4 | 5 und mehr |
| Fahrzeuge | | | | | | |
| Personenkraftwagen | 103,9 | 54,5 | 1 06,3 | 162,4 | 1 86,8 | (181,8) |
| fabrikneu gekauft | 39,5 | 23,6 | 49,8 | 48,8 | (49,5) | / |
| gebraucht gekauft | 61,1 | 29,7 | 54,3 | 104,4 | 1 32,5 | (134,8) |
| geleast ¹⁾ | (3,3) | / | / | (9,1) | / | / |
| Kraftrad (einschl. Mofa und Roller) | 12,5 | / | (9,9) | (23,7) | (42,8) | / |
| Fahrrad | 142,6 | 58,6 | 1 30,0 | 234,5 | 3 29,9 | (444,4) |
| Empfangs-, Aufnahme- und Wieder- gabegeräte von Bild und Ton | | | | | | |
| Fernsehgerät | 145,0 | 110,5 | 153,9 | 182,4 | 178,1 | (192,1) |
| dar. Flachbildfernseher (LCD, Plasma) | 14,8 | (7,6) | 18,3 | (23,2) | (15,1) | / |
| Satelliten-Empfangsgerät (Decoder) | 53,0 | 31,4 | 56,9 | 78,7 | 74,6 | (94,4) |
| Kabelanschluss | 45,8 | 53,5 | 47,5 | 34,5 | (26,3) | / |
| DVB-T-Gerät (Decoder) | 9,6 | / | (9,8) | (17,1) | (16,7) | / |
| Pay-TV-Decoder | (3,2) | / | (3,4) | / | / | - |
| DVD-Player/Recorder (auch im PC) | 94,5 | 53,4 | 94,5 | 153,3 | 1 50,8 | (162,9) |
| Camcorder (Videokamera) | 22,0 | (8,1) | 23,6 | 36,3 | (45,7) | / |
| Camcorder analog | 12,8 | / | 12,6 | (21,0) | (26,8) | / |
| Camcorder digital | 9,2 | / | (11,0) | (15,3) | (18,9) | / |
| Fotoapparat | 153,0 | 110,7 | 156,1 | 204,1 | 212,1 | (238,2) |
| Fotoapparat analog | 88,3 | 73,7 | 94,3 | 100,1 | 99,1 | (112,0) |
| Fotoapparat digital | 64,7 | 37,0 | 61,8 | 104,0 | 113,0 | (126,2) |
| MP3-Player | 38,8 | (16,1) | 24,9 | 78,2 | 108,5 | (115,7) |
| CD-Player/Recorder (auch im PC) | 130,9 | 85,3 | 117,3 | 195,4 | 241,5 | (265,2) |
| Spielkonsole | 19,2 | / | (10,4) | 41,9 | (72,2) | (69,1) |
| Informations- und Kommunikationstechnik | | | | | | |
| Personalcomputer (PC) | 107,1 | 67,5 | 95,2 | 172,3 | 195,5 | (182,1) |
| PC stationär | 75,8 | 48,8 | 71,0 | 114,2 | 131,9 | (129,8) |
| PC mobil (Notebook, Laptop, Palmtop) | 31,3 | (18,7) | 24,1 | 58,1 | 63,6 | / |
| Internetanschluss, -zugang | 59,2 | 42,5 | 54,8 | 85,0 | 95,0 | (98,9) |
| ISDN-Anschluss | 22,4 | (15,0) | 20,2 | 33,9 | (41,9) | / |
| Telefon | 247,6 | 173,1 | 239,9 | 346,6 | 395,2 | (388,9) |
| Telefon stationär (auch schnurlos) | 100,3 | 90,2 | 102,3 | 109,4 | 117,4 | (111,9) |
| Telefon mobil (Autotelefon, Handy) | 147,3 | 82,9 | 137,6 | 237,2 | 277,9 | (277,0) |
| Anrufbeantworter stationär | 45,3 | 42,3 | 43,2 | 52,1 | 51,9 | (57,7) |
| Telefaxgerät stationär | 16,8 | (10,6) | 15,4 | (25,2) | (29,1) | / |
| Navigationssystem | 18,3 | / | 20,0 | 37,3 | (33,1) | / |
| Haushalts- und sonstige Geräte | | | | | | |
| Kühlschrank | 116,9 | 105,0 | 119,1 | 131,1 | 131,0 | (129,6) |
| Gefrierschrank, Gefriertruhe | 58,4 | 34,9 | 65,5 | 85,2 | 72,0 | (98,6) |
| Geschirrspülmaschine | 55,1 | 30,1 | 59,6 | 81,6 | 87,8 | (93,8) |
| Mikrowellengerät | 74,3 | 62,9 | 74,6 | 91,2 | 89,6 | (85,2) |
| Wäschetrockner | 29,8 | (15,7) | 32,2 | 40,6 | 55,4 | (60,1) |
| Sportgerät (Hometrainer) | 36,4 | (24,4) | 40,7 | 49,2 | (46,0) | / |

^{*)} Anzahl der in den Haushalten vorhandenen Gebrauchsgüter, bezogen auf hochgerechnete Haushalte der jeweiligen Spalte

1) auch vom Arbeitgeber oder vom eigenen Unternehmen zur Verfügung gestellt, keine Ratenkäufe

**2.6 Private Haushalte mit ausgewählten Gebrauchsgütern am 1.1.2008
nach Haushaltstyp und Anzahl der Kinder unter 18 Jahren in 1 000**

| Merkmal | Haushalte insgesamt | Darunter nach Alleinerziehenden und Paaren mit Kindern | | | | |
|---|------------------------|--|--------------------------------------|---|--------------------------------------|-------------|
| | | Allein- erziehende ¹⁾ | darunter mit 1 Kind ¹⁾ | Paare ²⁾ mit Kind(ern) ¹⁾ | darunter mit Kind(ern) ¹⁾ | |
| | | | | | 1 | 2 |
| Erfasste Haushalte (Anzahl) | 1 891 | (74) | (58) | 261 | 146 | (96) |
| Hochgerechnete Haushalte (1 000) | 1 129 | (40) | (33) | 122 | 71 | (43) |
| und zwar verfügten über | | | | | | |
| Fahrzeuge | | | | | | |
| Personenkraftwagen | 860 | (28) | (24) | 115 | 67 | (40) |
| fabrikneu gekauft | 404 | / | / | (39) | (21) | (17) |
| gebraucht gekauft | 533 | (22) | (18) | 89 | 51 | (30) |
| geleast ³⁾ | (34) | / | / | / | / | / |
| Kraftrad (einschl. Mofa und Roller) | 118 | / | / | (24) | (12) | / |
| Fahrrad | 778 | (37) | (31) | 111 | 64 | (39) |
| Empfangs-, Aufnahme- und Wieder- gabegeräte von Bild und Ton | | | | | | |
| Fernsehgerät | 1 070 | (38) | (32) | 116 | 70 | (38) |
| dar. Flachbildfernseher (LCD, Plasma) | 157 | / | / | (23) | (16) | / |
| Satelliten-Empfangsgerät (Decoder) | 486 | / | / | 74 | (44) | (24) |
| Kabelanschluss | 507 | (19) | (18) | (37) | (24) | / |
| DVB-T-Gerät (Decoder) | 95 | / | / | (15) | (12) | / |
| Pay-TV-Decoder | (33) | / | / | / | / | / |
| DVD-Player/Recorder (auch im PC) | 726 | (34) | 28 | 106 | 62 | (37) |
| Camcorder (Videokamera) | 230 | / | / | 53 | (30) | (19) |
| Camcorder analog | 143 | / | / | (32) | (18) | (12) |
| Camcorder digital | 100 | / | / | (23) | (14) | / |
| Fotoapparat | 997 | (39) | (33) | 118 | 69 | (41) |
| Fotoapparat analog | 801 | (30) | (24) | 80 | (47) | (27) |
| Fotoapparat digital | 598 | (27) | (23) | 102 | 61 | (35) |
| MP3-Player | 329 | (19) | (17) | 68 | (39) | (24) |
| CD-Player/Recorder (auch im PC) | 839 | (36) | (30) | 112 | 65 | (39) |
| Spielkonsole | 150 | (17) | (14) | (48) | (26) | (19) |
| Informations- und Kommunikationstechnik | | | | | | |
| Personalcomputer (PC) | 817 | (35) | (29) | 119 | 69 | (42) |
| PC stationär | 710 | (28) | (25) | 106 | 62 | (38) |
| PC mobil (Notebook, Laptop, Palmtop) | 308 | (12) | / | 50 | (30) | (17) |
| Internetanschluss, -zugang | 648 | (25) | (20) | 105 | 59 | (39) |
| ISDN-Anschluss | 251 | / | / | 45 | (25) | (18) |
| Telefon | 1 115 | (40) | (33) | 121 | 71 | (42) |
| Telefon stationär (auch schnurlos) | 1 031 | (34) | (28) | 114 | 65 | (42) |
| Telefon mobil (Autotelefon, Handy) | 962 | (37) | (31) | 117 | 70 | (42) |
| Anrufbeantworter stationär | 505 | (14) | / | 61 | 35 | (23) |
| Telefaxgerät stationär | 188 | / | / | (29) | 14 | (12) |
| Navigationssystem | 194 | / | / | (37) | 25 | (11) |
| Haushalts- und sonstige Geräte | | | | | | |
| Kühlschrank | 1 109 | (40) | (33) | 120 | 70 | (42) |
| Gefrierschrank, Gefriertruhe | 582 | / | / | 68 | (41) | (22) |
| Geschirrspülmaschine | 618 | (23) | (19) | 108 | 61 | (39) |
| Mikrowellengerät | 812 | (31) | (27) | 102 | 63 | (34) |
| Wäschetrockner | 336 | / | / | 50 | (24) | (21) |
| Sportgerät (Hometrainer) | 362 | / | / | (40) | (24) | (13) |

1) ledige(s) Kind(er) unter 18 Jahren der Haupteinkommensbezieher oder der Ehe- und Lebenspartner

2) Ehepaare und nichteheliche Lebensgemeinschaften einschließlich gleichgeschlechtlicher Lebenspartnerschaften

3) auch vom Arbeitgeber oder vom eigenen Unternehmen zur Verfügung gestellt, keine Ratenkäufe

**2.7 Ausstattungsgrad^{a)} privater Haushalte mit ausgewählten Gebrauchsgütern am 1.1.2008
nach Haushaltstyp und Anzahl der Kinder unter 18 Jahren je 100 Haushalte**

| Merkmal | Haushalte insgesamt | Darunter nach Alleinerziehenden und Paaren mit Kindern | | | | |
|---|------------------------|--|-------------------------------------|--|--------------------------------------|--------|
| | | Allein- erziehende ¹⁾ | darunter mit 1Kind ¹⁾ | Paare ²⁾ mit Kind(ern) ¹⁾ | darunter mit Kind(ern) ¹⁾ | |
| | | | | | 1 | 2 |
| Fahrzeuge | | | | | | |
| Personenkraftwagen | 76,2 | (71,0) | (70,7) | 94,7 | 94,3 | (95,1) |
| fabrikneu gekauft | 35,8 | / | / | (31,8) | (29,0) | (40,7) |
| gebraucht gekauft | 47,2 | (54,5) | (53,1) | 72,8 | 71,9 | (71,2) |
| geleast ³⁾ | (3,0) | / | / | / | / | / |
| Kraftrad (einschl. Mofa und Roller) | 10,4 | / | / | (19,8) | (16,3) | / |
| Fahrrad | 68,9 | (92,9) | (92,8) | 91,5 | 90,8 | (91,2) |
| Empfangs-, Aufnahme- und Wieder- gabegeräte von Bild und Ton | | | | | | |
| Fernsehgerät | 94,8 | (96,4) | (95,7) | 95,3 | 98,6 | (89,7) |
| dar. Flachbildfernseher (LCD, Plasma) | 13,9 | / | / | (19,1) | (22,2) | / |
| Satelliten-Empfangsgerät (Decoder) | 43,1 | / | / | 61,1 | (62,1) | 57,5 |
| Kabelanschluss | 44,9 | (47,6) | (52,4) | (30,2) | (34,3) | / |
| DVB-T-Gerät (Decoder) | 8,4 | / | / | (12,3) | (16,5) | / |
| Pay-TV-Decoder | (2,9) | / | / | / | / | / |
| DVD-Player/Recorder (auch im PC) | 64,3 | (86,4) | (83,9) | 87,0 | 87,4 | (88,1) |
| Camcorder (Videokamera) | 20,3 | / | / | 44,0 | (43,0) | (44,2) |
| Camcorder analog | 12,7 | / | / | (26,5) | (24,8) | (28,1) |
| Camcorder digital | 8,9 | / | / | (19,1) | (19,2) | / |
| Fotoapparat | 88,3 | (99,5) | (99,4) | 97,4 | 97,6 | (96,7) |
| Fotoapparat analog | 70,9 | (75,6) | (73,1) | 66,3 | (66,3) | (62,7) |
| Fotoapparat digital | 53,0 | (68,9) | (70,0) | 83,7 | 86,0 | (81,6) |
| MP3-Player | 29,2 | (48,4) | (51,7) | 56,1 | (54,9) | (57,0) |
| CD-Player/Recorder (auch im PC) | 74,4 | (90,1) | (89,7) | 92,3 | 91,5 | (92,0) |
| Spielkonsole | 13,3 | (42,3) | (43,0) | (39,2) | (36,2) | (45,7) |
| Informations- und Kommunikationstechnik | | | | | | |
| Personalcomputer (PC) | 72,4 | (88,1) | (87,3) | 97,7 | 97,6 | (99,5) |
| PC stationär | 62,9 | (71,5) | (74,3) | 87,1 | 87,4 | (88,6) |
| PC mobil (Notebook, Laptop, Palmtop) | 27,3 | (29,5) | / | 40,8 | (42,1) | (40,5) |
| Internetanschluss, -zugang | 57,4 | (63,4) | (59,8) | 86,5 | 83,6 | (91,0) |
| ISDN-Anschluss | 22,3 | / | / | 36,8 | (34,9) | (41,7) |
| Telefon | 98,8 | (100,0) | (100,0) | 99,8 | 100,0 | (99,5) |
| Telefon stationär (auch schnurlos) | 91,3 | (84,8) | (84,2) | 93,5 | 91,1 | (98,0) |
| Telefon mobil (Autotelefon, Handy) | 85,2 | (92,8) | (91,5) | 96,7 | 98,1 | (97,8) |
| Anrufbeantworter stationär | 44,7 | (36,5) | 29,2 | 50,1 | (49,5) | (54,7) |
| Telefaxgerät stationär | 16,6 | / | / | (23,5) | (19,4) | (28,3) |
| Navigationssystem | 17,2 | / | / | (30,7) | (35,4) | (24,7) |
| Haushalts- und sonstige Geräte | | | | | | |
| Kühlschrank | 98,3 | (100,0) | (100,0) | 98,9 | 98,4 | (99,5) |
| Gefrierschrank, Gefriertruhe | 51,5 | / | / | 55,8 | (58,4) | (51,5) |
| Geschirrspülmaschine | 54,7 | (57,8) | (56,0) | 89,0 | 86,4 | (92,5) |
| Mikrowellengerät | 71,9 | (78,4) | (79,7) | 83,9 | 88,4 | (80,0) |
| Wäschetrockner | 29,8 | / | / | 41,3 | (34,2) | (49,7) |
| Sportgerät (Hometrainer) | 32,0 | / | / | (33,1) | (34,1) | (30,2) |

^{a)} Anzahl der Haushalte, in denen entsprechende Gebrauchsgüter vorhanden sind, bezogen auf hochgerechnete Haushalte der jeweiligen Spalte

1) ledige(s) Kind(er) unter 18 Jahren der Haupteinkommensbezieher oder der Ehe- bzw. Lebenspartner

2) Ehepaare und nichteheliche Lebensgemeinschaften einschließlich gleichgeschlechtlicher Lebenspartnerschaften

3) auch vom Arbeitgeber oder vom eigenen Unternehmen zur Verfügung gestellt, keine Ratenkäufe

**2.8 Ausstattungsbestand^{a)} privater Haushalte mit ausgewählten Gebrauchsgütern am 1.1.2008
nach Haushaltstyp und Anzahl der Kinder unter 18 Jahren je 100 Haushalte**

| Merkmal | Haushalte insgesamt | Darunter nach Alleinerziehenden und Paaren mit Kindern | | | | |
|---|------------------------|--|--------------------------------------|--|--------------------------------------|---------|
| | | Allein- erziehende ¹⁾ | darunter mit 1 Kind ¹⁾ | Paare ²⁾ mit Kind(ern) ¹⁾ | darunter mit Kind(ern) ¹⁾ | |
| | | | | | 1 | 2 |
| Fahrzeuge | | | | | | |
| Personenkraftwagen | 103,9 | (71,0) | (70,7) | 148,3 | 143,2 | (156,9) |
| fabrikneu gekauft | 39,5 | / | / | (39,7) | (32,7) | (57,0) |
| gebraucht gekauft | 61,1 | (54,5) | (53,1) | 99,6 | 99,8 | (93,8) |
| geleast ³⁾ | (3,3) | / | / | / | / | / |
| Krafttrad (einschl. Mofa und Roller) | 12,5 | / | / | (20,8) | (18,0) | / |
| Fahrrad | 142,6 | (171,3) | (156,5) | 291,1 | 242,3 | (339,2) |
| Empfangs-, Aufnahme- und Wieder- gabegeräte von Bild und Ton | | | | | | |
| Fernsehgerät | 145,0 | (128,5) | (125,6) | 160,2 | 170,7 | (145,7) |
| dar. Flachbildfernseher (LCD, Plasma) | 14,8 | / | / | (19,1) | (22,2) | / |
| Satelliten-Empfangsgerät (Decoder) | 53,0 | / | / | 80,0 | (85,6) | (68,2) |
| Kabelanschluss | 45,8 | (47,9) | (52,7) | (30,8) | (35,3) | / |
| DVB-T-Gerät (Decoder) | 9,6 | / | / | (14,4) | (20,2) | / |
| Pay-TV-Decoder | (3,2) | / | / | / | / | / |
| DVD-Player/Recorder (auch im PC) | 94,5 | (118,1) | (109,0) | 149,7 | (161,0) | (138,8) |
| Camcorder (Videokamera) | 22,0 | / | / | 46,0 | (44,4) | (47,6) |
| Camcorder analog | 12,8 | / | / | (26,8) | (25,2) | (28,1) |
| Camcorder digital | 9,2 | / | / | (19,2) | (19,2) | / |
| Fotoapparat | 153,0 | (163,7) | (160,6) | 194,2 | 204,9 | (176,3) |
| Fotoapparat analog | 88,3 | (86,1) | (83,5) | 90,0 | (96,8) | (76,3) |
| Fotoapparat digital | 64,7 | (77,6) | (77,1) | 104,2 | 108,1 | (100,0) |
| MP3-Player | 38,8 | (55,7) | (58,2) | 81,6 | (78,4) | (87,2) |
| CD-Player/Recorder (auch im PC) | 130,9 | (149,1) | (141,9) | 209,0 | 204,3 | (214,4) |
| Spielkonsole | 19,2 | (56,7) | (54,1) | (56,5) | (47,1) | (75,4) |
| Informations- und Kommunikationstechnik | | | | | | |
| Personalcomputer (PC) | 107,1 | (108,9) | (101,1) | 165,9 | 169,9 | (164,3) |
| PC stationär | 75,8 | (79,4) | (77,9) | 114,6 | 116,3 | (114,5) |
| PC mobil (Notebook, Laptop, Palmtop) | 31,3 | (29,5) | / | 51,3 | (53,5) | (49,8) |
| Internetanschluss, -zugang | 59,2 | (64,2) | (60,0) | 89,7 | 86,1 | (92,8) |
| ISDN-Anschluss | 22,4 | / | / | 36,8 | (34,9) | (41,7) |
| Telefon | 247,6 | (224,6) | (217,8) | 335,4 | 331,8 | (349,0) |
| Telefon stationär (auch schnurlos) | 100,3 | (89,1) | (88,1) | 108,1 | 102,6 | (118,3) |
| Telefon mobil (Autotelefon, Handy) | 147,3 | (135,5) | (129,7) | 227,3 | 229,2 | (230,8) |
| Anrufbeantworter stationär | 45,3 | (36,5) | / | 50,6 | (49,5) | (56,4) |
| Telefaxgerät stationär | 16,8 | / | / | (23,5) | (19,4) | (28,3) |
| Navigationssystem | 18,3 | / | / | (32,2) | (36,7) | (26,2) |
| Haushalts- und sonstige Geräte | | | | | | |
| Kühlschrank | 116,9 | (103,3) | (104,0) | 123,1 | 126,9 | (119,6) |
| Gefrierschrank, Gefriertruhe | 58,4 | / | / | 61,8 | (61,9) | (58,2) |
| Geschirrspülmaschine | 55,1 | (57,8) | 56,0 | 90,0 | 87,8 | (92,9) |
| Mikrowellengerät | 74,3 | (78,4) | (79,7) | 86,1 | 91,7 | (80,9) |
| Wäschetrockner | 29,8 | / | / | 41,3 | (34,2) | (49,7) |
| Sportgerät (Hometrainer) | 36,4 | / | / | (37,5) | (36,2) | (39,4) |

^{a)} Anzahl der in den Haushalten vorhandenen Gebrauchsgüter, bezogen auf hochgerechnete Haushalte der jeweiligen Spalte

1) ledige(s) Kind(er) unter 18 Jahren der Haupteinkommensbezieher oder der Ehe- bzw. Lebenspartner

2) Ehepaare und nichteheliche Lebensgemeinschaften einschließlich gleichgeschlechtlicher Lebenspartnerschaften

3) auch vom Arbeitgeber oder vom eigenen Unternehmen zur Verfügung gestellt, keine Ratenkäufe

**2.9 Private Haushalte mit ausgewählten Gebrauchsgütern am 1.1.2008 nach der sozialen Stellung
des Haupteinkommensbezieher in 1000**

| Merkmal | Haushalte insgesamt | Davon nach der sozialen Stellung des Haupteinkommensbezieher | | | | | | |
|---|------------------------|--|------------|-------------------|------------|-------------------|-------------------------------|---------------------|
| | | Selb- ständiger ¹⁾ | Beamter | An- gestellter | Arbeiter | Arbeits- loser | Nicht- erwerbs- tätiger | darunter Rentner |
| Erfasste Haushalte (Anzahl) | 1 891 | (83) | 130 | 710 | 261 | 155 | 552 | 524 |
| Hochgerechnete Haushalte (1 000) | 1 129 | (69) | 36 | 270 | 241 | 140 | 373 | 357 |
| und zwar verfügten über | | | | | | | | |
| Fahrzeuge | | | | | | | | |
| Personenkraftwagen | 860 | (64) | 34 | 229 | 233 | (67) | 233 | 228 |
| fabrikneu gekauft | 404 | (25) | (21) | 105 | 97 | / | 142 | 141 |
| gebraucht gekauft | 533 | (42) | (23) | 149 | 170 | (54) | 95 | 90 |
| geleast ²⁾ | (34) | / | / | (11) | / | / | / | / |
| Kraftfad (einschl. Mofa und Roller) | 118 | / | / | 29 | (57) | / | / | / |
| Fahrrad | 778 | (53) | 30 | 213 | 203 | 95 | 184 | 173 |
| Empfangs-, Aufnahme- und Wieder- gabegeräte von Bild und Ton | | | | | | | | |
| Fernsehgerät | 1 070 | (62) | 34 | 259 | 233 | 129 | 353 | 342 |
| dar. Flachbildfernseher (LCD, Plasma) | 157 | / | / | 46 | (38) | / | (49) | (46) |
| Satelliten-Empfangsgerät (Decoder) | 486 | (39) | (16) | 117 | 137 | (44) | 132 | 128 |
| Kabelanschluss | 507 | / | (14) | 123 | (90) | (73) | 188 | 182 |
| DVB-T-Gerät (Decoder) | 95 | / | / | (23) | (22) | / | (21) | (20) |
| Pay-TV-Decoder | (33) | / | / | (8) | / | / | / | / |
| DVD-Player/Recorder (auch im PC) | 726 | (52) | 30 | 204 | 193 | 84 | 163 | 154 |
| Camcorder (Videokamera) | 230 | / | (11) | 65 | (69) | / | (49) | (48) |
| Camcorder analog | 143 | / | / | 37 | (41) | / | (31) | (31) |
| Camcorder digital | 100 | / | / | 33 | (30) | / | (20) | (19) |
| Fotoapparat | 997 | (68) | 34 | 245 | 225 | 107 | 317 | 306 |
| Fotoapparat analog | 801 | (46) | 27 | 189 | 176 | (82) | 281 | 276 |
| Fotoapparat digital | 598 | (50) | (26) | 170 | 163 | (62) | 126 | 117 |
| MP3-Player | 329 | (23) | (20) | 108 | 96 | (39) | (44) | (37) |
| CD-Player/Recorder (auch im PC) | 839 | (60) | 32 | 235 | 202 | 94 | 215 | 204 |
| Spielkonsole | 150 | / | (8) | 47 | (58) | (18) | / | / |
| Informations- und Kommunikationstechnik | | | | | | | | |
| Personalcomputer (PC) | 817 | (65) | 33 | 234 | 212 | 100 | 174 | 162 |
| PC stationär | 710 | (52) | 27 | 199 | 200 | 91 | 140 | 134 |
| PC mobil (Notebook, Laptop, Palmtop) | 308 | (48) | (20) | 94 | (72) | (25) | (50) | (41) |
| Internetanschluss, -zugang | 648 | (60) | 30 | 191 | 171 | (72) | 125 | 116 |
| ISDN-Anschluss | 251 | (43) | (11) | 71 | (58) | (21) | (48) | (44) |
| Telefon | 1 115 | (68) | 35 | 268 | 238 | 138 | 368 | 351 |
| Telefon stationär (auch schnurlos) | 1 031 | (67) | 34 | 244 | 223 | 114 | 348 | 340 |
| Telefon mobil (Autotelefon, Handy) | 962 | (66) | 34 | 250 | 229 | 111 | 272 | 256 |
| Anrufbeantworter stationär | 505 | (39) | (20) | 136 | 107 | (55) | 148 | 145 |
| Telefaxgerät stationär | 188 | (44) | (8) | 46 | (42) | / | (36) | (36) |
| Navigationssystem | 194 | (22) | (11) | 54 | (66) | / | (34) | (33) |
| Haushalts- und sonstige Geräte | | | | | | | | |
| Kühlschrank | 1 109 | (68) | 34 | 267 | 234 | 135 | 371 | 354 |
| Gefrierschrank, Gefriertruhe | 582 | (42) | (23) | 123 | 163 | (54) | 178 | 175 |
| Geschirrspülmaschine | 618 | (49) | 29 | 158 | 179 | (50) | 153 | 149 |
| Mikrowellengerät | 812 | (51) | 27 | 202 | 204 | 97 | 232 | 222 |
| Wäschetrockner | 336 | (30) | (16) | 92 | 91 | (22) | 86 | 84 |
| Sportgerät (Hometrainer) | 362 | (30) | (19) | 94 | (74) | (33) | 112 | 111 |

1) Gewerbetreibende, freiberuflich Tätige und Landwirte

2) auch vom Arbeitgeber oder vom eigenen Unternehmen zur Verfügung gestellt, keine Ratenkäufe

2.10 Ausstattungsgrad^d privater Haushalte mit ausgewählten Gebrauchsgütern am 1.1.2008 nach der sozialen Stellung des Haupteinkommensbeziehers je 100 Haushalte

| Merkmal | Haushalte insgesamt | Davon nach der sozialen Stellung des Haupteinkommensbeziehers | | | | | | |
|---|---------------------|---|---------|--------------|----------|--------------|----------------------|------------------|
| | | Selbstständiger ¹⁾ | Beamter | Angestellter | Arbeiter | Arbeitsloser | Nicht-erwerbstätiger | darunter Rentner |
| Fahrzeuge | | | | | | | | |
| Personenkraftwagen | 76,2 | (93,3) | 94,7 | 84,8 | 96,6 | (47,8) | 62,5 | 63,8 |
| fabrikneu gekauft | 35,8 | (36,6) | (59,9) | 38,9 | 40,2 | / | 37,9 | 39,5 |
| gebraucht gekauft | 47,2 | (60,2) | (65,5) | 55,1 | 70,7 | (38,7) | 25,5 | 25,2 |
| geleast ²⁾ | (3,0) | / | / | (4,0) | / | / | / | / |
| Kraftrad (einschl. Mofa und Roller) | 10,4 | / | / | 10,6 | (23,5) | / | / | / |
| Fahrrad | 68,9 | (77,5) | 84,3 | 79,1 | 84,2 | 67,7 | 49,2 | 48,4 |
| Empfangs-, Aufnahme- und Wiedergabegeräte von Bild und Ton | | | | | | | | |
| Fernsehgerät | 94,8 | (89,1) | 95,8 | 96,1 | 96,6 | 92,2 | 94,6 | 96,0 |
| dar. Flachbildfernseher (LCD, Plasma) | 13,9 | / | / | 17,0 | (15,9) | / | (13,0) | (13,0) |
| Satelliten-Empfangsgerät (Decoder) | 43,1 | (56,7) | (46,1) | 43,5 | 57,0 | (31,8) | 35,2 | 36,0 |
| Kabelanschluss | 44,9 | / | (38,5) | 45,5 | (37,1) | (52,2) | 50,4 | 51,0 |
| DVB-T-Gerät (Decoder) | 8,4 | / | / | (8,5) | (9,3) | / | (5,5) | (5,5) |
| Pay-TV-Decoder | (2,9) | / | / | (2,9) | / | / | / | / |
| DVD-Player/Recorder (auch im PC) | 64,3 | (75,5) | 85,5 | 75,7 | 79,8 | 59,9 | 43,7 | 43,3 |
| Camcorder (Videokamera) | 20,3 | / | (31,4) | 24,0 | (28,7) | / | (13,1) | (13,3) |
| Camcorder analog | 12,7 | / | / | 13,7 | (16,9) | / | (8,4) | (8,6) |
| Camcorder digital | 8,9 | / | / | 12,3 | (12,6) | / | (5,4) | (5,4) |
| Fotoapparat | 88,3 | (98,1) | 95,9 | 91,1 | 93,1 | 76,8 | 85,0 | 85,7 |
| Fotoapparat analog | 70,9 | (66,2) | 77,0 | 70,3 | 72,9 | (58,4) | 75,1 | 77,3 |
| Fotoapparat digital | 53,0 | (72,6) | (73,5) | 63,1 | 67,6 | (44,4) | 33,8 | 32,8 |
| MP3-Player | 29,2 | (33,5) | (55,4) | 40,0 | 39,6 | (27,6) | (11,9) | (10,4) |
| CD-Player/Recorder (auch im PC) | 74,4 | (87,6) | 90,3 | 87,3 | 83,5 | 67,6 | 57,7 | 57,2 |
| Spielkonsole | 13,3 | / | (23,6) | 17,3 | (23,9) | (12,9) | / | / |
| Informations- und Kommunikationstechnik | | | | | | | | |
| Personalcomputer (PC) | 72,4 | (94,6) | 91,8 | 86,6 | 87,9 | 71,2 | 46,7 | 45,4 |
| PC stationär | 62,9 | (75,4) | 76,9 | 74,0 | 83,0 | 65,0 | 37,6 | 37,6 |
| PC mobil (Notebook, Laptop, Palmtop) | 27,3 | (69,1) | (55,7) | 34,8 | (30,0) | (17,9) | (13,3) | (11,4) |
| Internetanschluss, -zugang | 57,4 | (87,2) | 83,3 | 70,7 | 70,7 | (51,5) | 33,5 | 32,4 |
| ISDN-Anschluss | 22,3 | (62,1) | (31,3) | 26,2 | (24,0) | (15,2) | (12,8) | (12,5) |
| Telefon | 98,8 | (99,0) | 99,3 | 99,4 | 98,5 | 98,5 | 98,6 | 98,5 |
| Telefon stationär (auch schnurlos) | 91,3 | (96,7) | 97,0 | 90,5 | 92,5 | 81,9 | 93,2 | 95,2 |
| Telefon mobil (Autotelefon, Handy) | 85,2 | (96,0) | 96,2 | 92,7 | 94,9 | 79,5 | 72,7 | 71,7 |
| Anrufbeantworter stationär | 44,7 | (56,3) | (56,9) | 50,5 | 44,1 | (39,6) | 39,6 | 40,8 |
| Telefaxgerät stationär | 16,6 | (63,4) | (23,4) | 16,9 | (17,2) | / | (9,8) | (10,0) |
| Navigationssystem | 17,2 | (32,5) | (29,8) | 20,2 | (27,5) | / | (9,1) | (9,1) |
| Haushalts- und sonstige Geräte | | | | | | | | |
| Kühlschrank | 98,3 | (99,0) | 96,0 | 98,9 | 97,2 | 96,6 | 99,2 | 99,2 |
| Gefrierschrank, Gefriertruhe | 51,5 | (60,1) | (64,4) | 45,5 | 67,7 | (38,5) | 47,6 | 48,9 |
| Geschirrspülmaschine | 54,7 | (71,6) | 81,6 | 58,4 | 74,2 | (35,5) | 41,0 | 41,7 |
| Mikrowellengerät | 71,9 | (73,4) | 76,3 | 74,9 | 84,4 | 69,3 | 62,0 | 62,2 |
| Wäschetrockner | 29,8 | (43,7) | (45,3) | 34,1 | 37,7 | (15,6) | 22,9 | 23,6 |
| Sportgerät (Hometrainer) | 32,0 | (44,1) | (52,6) | 34,8 | (30,6) | (23,5) | 30,0 | 31,1 |

*) Anzahl der Haushalte, in denen entsprechende Gebrauchsgüter vorhanden sind, bezogen auf hochgerechnete Haushalte der jeweiligen Spalte

1) Gewerbetreibende, freiberuflich Tätige und Landwirte

2) auch vom Arbeitgeber oder vom eigenen Unternehmen zur Verfügung gestellt, keine Ratenkäufe

2.11 Ausstattungsbestand^d privater Haushalte mit ausgewählten Gebrauchsgütern am 1.1.2008 nach der sozialen Stellung des Haupteinkommensbeziehers je 100 Haushalte

| Merkmal | Haushalte insgesamt | Davon nach der sozialen Stellung des Haupteinkommensbeziehers | | | | | | |
|---|---------------------|---|---------|-------------------|----------|-------------------|-------------------------------|---------------------|
| | | Selbstständiger ¹⁾ | Beamter | An- gestellter | Arbeiter | Arbeits- loser | Nicht- erwerbs- tätiger | darunter Rentner |
| Fahrzeuge | | | | | | | | |
| Personenkraftwagen | 103,9 | (137,1) | 173,6 | 118,7 | 154,5 | (54,8) | 66,2 | 67,6 |
| fabrikneu gekauft | 39,5 | (40,9) | (70,2) | 43,7 | 47,8 | / | 38,5 | 40,1 |
| gebraucht gekauft | 61,1 | (79,7) | (98,2) | 70,9 | 102,7 | (42,9) | 27,1 | 26,9 |
| geleast ²⁾ | (3,3) | / | / | (4,1) | / | / | / | / |
| Kraftrad (einschl. Mofa und Roller) | 12,5 | / | / | 12,2 | (27,9) | / | / | / |
| Fahrrad | 142,6 | (216,0) | 234,2 | 173,6 | 204,0 | 103,4 | 72,9 | 71,7 |
| Empfangs-, Aufnahme- und Wieder- gabegeräte von Bild und Ton | | | | | | | | |
| Fernsehgerät | 145,0 | (143,4) | 178,6 | 151,5 | 165,4 | 131,1 | 129,3 | 131,7 |
| dar. Flachbildfernseher (LCD, Plasma) | 14,8 | / | / | 18,0 | (16,8) | / | (13,8) | (13,8) |
| Satelliten-Empfangsgerät (Decoder) | 53,0 | (63,9) | (62,0) | 55,8 | 72,6 | (38,1) | 41,2 | 42,2 |
| Kabelanschluss | 45,8 | / | (41,1) | (46,1) | (37,8) | (52,3) | 51,8 | 52,5 |
| DVB-T-Gerät (Decoder) | 9,6 | / | / | (9,2) | (11,1) | / | (6,4) | (6,4) |
| Pay-TV-Decoder | (3,2) | / | / | (2,9) | / | / | / | / |
| DVD-Player/Recorder (auch im PC) | 94,5 | (116,3) | 151,5 | 115,3 | 127,5 | 78,7 | 54,7 | 53,6 |
| Camcorder (Videokamera) | 22,0 | / | (33,0) | 26,7 | (29,9) | / | (14,4) | (14,7) |
| Camcorder analog | 12,8 | / | / | 13,7 | (17,3) | / | (8,5) | (8,7) |
| Camcorder digital | 9,2 | / | / | 12,9 | (12,6) | / | (5,9) | (6,0) |
| Fotoapparat | 153,0 | (180,1) | 211,1 | 168,4 | 175,3 | 117,5 | 130,3 | 131,5 |
| Fotoapparat analog | 88,3 | (86,3) | 106,3 | 88,1 | 92,6 | (68,8) | 91,5 | 94,2 |
| Fotoapparat digital | 64,7 | (93,8) | (104,8) | 80,3 | 82,7 | (48,7) | 38,8 | 37,3 |
| MP3-Player | 38,8 | (45,4) | (83,3) | 55,6 | 56,3 | (30,8) | (12,9) | (11,2) |
| CD-Player/Recorder (auch im PC) | 130,9 | (172,9) | 220,7 | 170,2 | 168,5 | 91,9 | 76,6 | 75,7 |
| Spielkonsole | 19,2 | / | (32,4) | 23,1 | (37,4) | (20,3) | / | / |
| Informations- und Kommunikationstechnik | | | | | | | | |
| Personalcomputer (PC) | 107,1 | (196,4) | 162,5 | 137,4 | 130,3 | 90,4 | 54,8 | 52,4 |
| PC stationär | 75,8 | (113,4) | 95,2 | 96,2 | 96,3 | 72,4 | 40,3 | 40,4 |
| PC mobil (Notebook, Laptop, Palmtop) | 31,3 | (83,0) | (67,4) | 41,2 | (34,0) | (18,0) | (14,5) | (12,0) |
| Internetanschluss, -zugang | 59,2 | (94,3) | 89,2 | 74,0 | 71,4 | (51,8) | 34,1 | 32,8 |
| ISDN-Anschluss | 22,4 | (63,1) | (31,8) | 26,5 | (24,0) | (15,2) | (12,8) | (12,5) |
| Telefon | 247,6 | (317,0) | 331,9 | 274,4 | 304,0 | 202,1 | 188,1 | 187,6 |
| Telefon stationär (auch schnurlos) | 100,3 | (122,2) | 116,3 | 102,4 | 100,4 | 87,1 | 98,1 | 100,0 |
| Telefon mobil (Autotelefon, Handy) | 147,3 | (194,8) | 215,6 | 172,0 | 203,6 | 115,0 | 90,0 | 87,6 |
| Anrufbeantworter stationär | 45,3 | (58,6) | (57,5) | 51,1 | 44,4 | (39,6) | 40,1 | 41,3 |
| Telefaxgerät stationär | 16,8 | (64,7) | (23,4) | 16,9 | (17,2) | / | (9,9) | (10,1) |
| Navigationssystem | 18,3 | (37,3) | (32,4) | 21,8 | (29,2) | / | (9,1) | (9,1) |
| Haushalts- und sonstige Geräte | | | | | | | | |
| Kühlschrank | 116,9 | (128,6) | 136,0 | 115,9 | 121,3 | 104,7 | 115,5 | 116,1 |
| Gefrierschrank, Gefriertruhe | 58,4 | (73,1) | (72,3) | 51,0 | 79,7 | (41,0) | 52,5 | 54,0 |
| Geschirrspülmaschine | 55,1 | (72,6) | 84,9 | 58,7 | 74,5 | (35,5) | 41,1 | 41,8 |
| Mikrowellengerät | 74,3 | (76,3) | 81,7 | 77,8 | 87,5 | 71,5 | 63,3 | 63,4 |
| Wäschetrockner | 29,8 | (43,7) | (45,3) | 34,1 | 37,7 | (15,6) | 22,9 | 23,6 |
| Sportgerät (Hometrainer) | 36,4 | (58,2) | (64,6) | 39,8 | (34,8) | (25,2) | 32,3 | 33,6 |

^{a)} Anzahl der in den Haushalten vorhandenen Gebrauchsgüter, bezogen auf hochgerechnete Haushalte der jeweiligen Spalte

1) Gewerbetreibende, freiberuflich Tätige und Landwirte

2) auch vom Arbeitgeber oder vom eigenen Unternehmen zur Verfügung gestellt, keine Ratenkäufe

**2.12 Private Haushalte mit ausgewählten Gebrauchsgütern am 1.1.2008 nach dem Alter
des Haupteinkommensbeziehers in 1 000**

| Merkmal | Haushalte insgesamt | Davon mit einem Alter des Haupteinkommensbeziehers von ... bis unter ... Jahren | | | | | | | |
|---|------------------------|--|------------|------------|------------|------------|------------|------------|----------------|
| | | unter 25 | 25 - 35 | 35 - 45 | 45 - 55 | 55 - 65 | 65 - 70 | 70 - 80 | 80 und mehr |
| Erfasste Haushalte (Anzahl) | 1 891 | (25) | 127 | 371 | 549 | 367 | 171 | 230 | (51) |
| Hochgerechnete Haushalte (1 000) | 1 129 | (15) | 70 | 209 | 314 | 239 | 119 | 134 | (28) |
| und zwar verfügten über | | | | | | | | | |
| Fahrzeuge | | | | | | | | | |
| Personenkraftwagen | 860 | / | 58 | 180 | 256 | 172 | 84 | 91 | (12) |
| fabrikneu gekauft | 404 | / | (14) | 61 | 128 | 76 | (53) | 62 | / |
| gebraucht gekauft | 533 | / | (46) | 131 | 177 | 105 | (32) | (29) | / |
| geleast ¹⁾ | (34) | - | / | (16) | / | / | / | / | - |
| Kraftrad (einschl. Mofa und Roller) | 118 | / | / | (36) | (46) | (18) | / | / | - |
| Fahrrad | 778 | / | 57 | 173 | 246 | 151 | 62 | 68 | / |
| Empfangs-, Aufnahme- und Wieder- gabegeräte von Bild und Ton | | | | | | | | | |
| Fernsehgerät | 1 070 | / | 62 | 194 | 301 | 229 | 112 | 132 | (28) |
| dar. Flachbildfernseher (LCD, Plasma) | 157 | / | / | (31) | 47 | (36) | / | (20) | / |
| Satelliten-Empfangsgerät (Decoder) | 486 | / | (27) | 89 | 161 | 108 | (38) | (50) | / |
| Kabelanschluss | 507 | / | (26) | 80 | 137 | 111 | (62) | 68 | (17) |
| DVB-T-Gerät (Decoder) | 95 | / | / | (18) | (34) | (19) | / | / | / |
| Pay-TV-Decoder | (33) | - | / | / | / | / | / | / | - |
| DVD-Player/Recorder (auch im PC) | 726 | / | 56 | 172 | 227 | 146 | (46) | 61 | / |
| Camcorder (Videokamera) | 230 | / | (14) | 55 | 79 | (44) | (17) | (15) | / |
| Camcorder analog | 143 | / | / | (34) | (46) | (31) | / | / | / |
| Camcorder digital | 100 | / | / | (24) | (39) | (16) | / | / | / |
| Fotoapparat | 997 | / | 64 | 189 | 284 | 205 | 103 | 114 | (24) |
| Fotoapparat analog | 801 | / | (47) | 131 | 222 | 169 | 94 | 109 | (24) |
| Fotoapparat digital | 598 | / | (49) | 145 | 206 | 100 | (48) | (35) | / |
| MP3-Player | 329 | / | (31) | 99 | 125 | (40) | / | / | / |
| CD-Player/Recorder (auch im PC) | 839 | (15) | 54 | 184 | 267 | 160 | 69 | 81 | / |
| Spielkonsole | 150 | / | (19) | 62 | 51 | / | / | / | / |
| Informations- und Kommunikationstechnik | | | | | | | | | |
| Personalcomputer (PC) | 817 | / | 61 | 188 | 267 | 169 | (59) | 54 | / |
| PC stationär | 710 | / | (44) | 170 | 242 | 148 | (50) | (45) | / |
| PC mobil (Notebook, Laptop, Palmtop) | 308 | / | (33) | 75 | 114 | (49) | / | (14) | / |
| Internetanschluss, -zugang | 648 | / | (47) | 162 | 225 | 122 | (44) | (37) | / |
| ISDN-Anschluss | 251 | / | (17) | 59 | 89 | (51) | (16) | (13) | / |
| Telefon | 1 115 | (15) | 68 | 208 | 313 | 235 | 116 | 132 | (28) |
| Telefon stationär (auch schnurlos) | 1 031 | / | 50 | 190 | 289 | 224 | 110 | 132 | (27) |
| Telefon mobil (Autotelefon, Handy) | 962 | (15) | 65 | 203 | 294 | 187 | 87 | 96 | (15) |
| Anrufbeantworter stationär | 505 | / | (21) | 107 | 151 | 111 | (53) | (52) | / |
| Telefaxgerät stationär | 188 | - | / | (35) | 75 | (43) | / | (18) | / |
| Navigationssystem | 194 | / | / | 44 | 76 | (31) | (17) | (14) | / |
| Haushalts- und sonstige Geräte | | | | | | | | | |
| Kühlschrank | 1 109 | / | 68 | 206 | 310 | 232 | 119 | 133 | (28) |
| Gefrierschrank, Gefriertruhe | 582 | / | (26) | 98 | 187 | 125 | (58) | 71 | (15) |
| Geschirrspülmaschine | 618 | / | (35) | 140 | 197 | 126 | (56) | 50 | / |
| Mikrowellengerät | 812 | / | 53 | 156 | 251 | 169 | 72 | 83 | / |
| Wäschetrockner | 336 | / | (19) | 70 | 114 | 63 | (34) | (30) | / |
| Sportgerät (Hometrainer) | 362 | / | (20) | 54 | 123 | 73 | (37) | (46) | / |

1) auch vom Arbeitgeber oder vom eigenen Unternehmen zur Verfügung gestellt, keine Ratenkäufe

2.13 Ausstattungsgrad¹⁾ privater Haushalte mit ausgewählten langlebigen Gebrauchsgütern am 1.1.2008 nach dem Alter des Haupteinkommensbeziehers je 100 Haushalte

| Merkmal | Haushalte insgesamt | Davon mit einem Alter des Haupteinkommensbeziehers von ... bis unter ... Jahren | | | | | | | |
|---|---------------------|---|---------|---------|---------|---------|---------|---------|-------------|
| | | unter 25 | 25 - 35 | 35 - 45 | 45 - 55 | 55 - 65 | 65 - 70 | 70 - 80 | 80 und mehr |
| Fahrzeuge | | | | | | | | | |
| Personenkraftwagen | 76,2 | / | 82,8 | 86,3 | 81,5 | 72,0 | 70,3 | 67,8 | (43,9) |
| fabrikneu gekauft | 35,8 | / | (20,4) | 29,2 | 40,8 | 31,9 | (44,2) | 46,3 | / |
| gebraucht gekauft | 47,2 | / | (66,6) | 62,9 | 56,4 | 44,1 | (26,9) | (21,8) | / |
| geleast ¹⁾ | (3,0) | - | / | (7,7) | / | / | / | / | - |
| Kraftrad (einschl. Mofa und Roller) | 10,4 | / | / | (17,3) | (14,5) | (7,5) | / | / | - |
| Fahrrad | 68,9 | / | 81,6 | 82,8 | 78,4 | 63,1 | 52,2 | 50,7 | / |
| Empfangs-, Aufnahme- und Wiedergabegeräte von Bild und Ton | | | | | | | | | |
| Fernsehgerät | 94,8 | / | 89,4 | 92,8 | 96,0 | 95,8 | 94,0 | 97,9 | (98,1) |
| dar. Flachbildfernseher (LCD, Plasma) | 13,9 | / | / | (15,0) | 14,9 | (15,2) | / | (14,8) | / |
| Satelliten-Empfangsgerät (Decoder) | 43,1 | / | (38,3) | 42,6 | 51,3 | 45,4 | (32,0) | (37,3) | / |
| Kabelanschluss | 44,9 | / | (37,3) | 38,4 | 43,7 | 46,6 | (52,4) | 50,9 | (59,5) |
| DVB-T-Gerät (Decoder) | 8,4 | / | / | (8,8) | (10,9) | (8,1) | / | / | / |
| Pay-TV-Decoder | (2,9) | - | / | / | / | / | / | / | - |
| DVD-Player/Recorder (auch im PC) | 64,3 | / | 80,6 | 82,5 | 72,2 | 61,1 | (38,5) | 45,5 | / |
| Camcorder (Videokamera) | 20,3 | / | (20,1) | 26,1 | 25,2 | (18,3) | (14,7) | (11,4) | / |
| Camcorder analog | 12,7 | / | / | (16,3) | (14,6) | (12,9) | / | / | / |
| Camcorder digital | 8,9 | / | / | (11,3) | (12,4) | (6,6) | / | / | / |
| Fotoapparat | 88,3 | / | 91,5 | 90,5 | 90,4 | 85,7 | 86,8 | 84,7 | (83,8) |
| Fotoapparat analog | 70,9 | / | (67,1) | 62,5 | 70,5 | 70,8 | 78,6 | 80,9 | (83,0) |
| Fotoapparat digital | 53,0 | / | (69,9) | 69,5 | 65,4 | 41,6 | (40,2) | (26,0) | / |
| MP3-Player | 29,2 | / | (45,0) | 47,5 | 39,7 | (16,8) | / | / | / |
| CD-Player/Recorder (auch im PC) | 74,4 | (100,0) | 77,8 | 87,8 | 84,9 | 66,8 | 57,9 | 60,0 | / |
| Spielkonsole | 13,3 | / | (26,8) | 29,5 | 16,2 | / | / | / | / |
| Informations- und Kommunikationstechnik | | | | | | | | | |
| Personalcomputer (PC) | 72,4 | / | 87,3 | 90,2 | 84,8 | 70,9 | (49,3) | 40,5 | / |
| PC stationär | 62,9 | / | (63,6) | 81,5 | 77,0 | 61,7 | (41,7) | (33,7) | / |
| PC mobil (Notebook, Laptop, Palmtop) | 27,3 | / | (47,4) | 35,8 | 36,3 | (20,3) | / | (10,1) | / |
| Internetanschluss, -zugang | 57,4 | / | (66,9) | 77,3 | 71,6 | 51,1 | (36,6) | (27,7) | / |
| ISDN-Anschluss | 22,3 | / | (24,2) | 28,4 | 28,4 | (21,5) | (13,5) | (9,8) | / |
| Telefon | 98,8 | (100,0) | 97,1 | 99,5 | 99,6 | 98,3 | 97,5 | 98,4 | (98,8) |
| Telefon stationär (auch schnurlos) | 91,3 | / | 72,0 | 91,0 | 91,9 | 93,8 | 92,0 | 98,1 | (96,0) |
| Telefon mobil (Autotelefon, Handy) | 85,2 | (100,0) | 93,9 | 97,0 | 93,7 | 78,1 | 73,0 | 71,4 | (53,0) |
| Anrufbeantworter stationär | 44,7 | / | (30,5) | 51,2 | 48,1 | 46,4 | (44,2) | (39,0) | / |
| Telefaxgerät stationär | 16,6 | - | / | (17,0) | 23,9 | (18,1) | / | (13,3) | / |
| Navigationssystem | 17,2 | / | / | 21,3 | 24,3 | (12,9) | (14,0) | (10,6) | / |
| Haushalts- und sonstige Geräte | | | | | | | | | |
| Kühlschrank | 98,3 | / | 97,4 | 98,6 | 98,7 | 96,9 | 99,6 | 98,7 | (100,0) |
| Gefrierschrank, Gefriertruhe | 51,5 | / | (37,1) | 46,8 | 59,6 | 52,1 | (48,3) | 52,7 | (52,1) |
| Geschirrspülmaschine | 54,7 | / | (50,4) | 67,1 | 62,7 | 52,7 | (46,9) | 37,5 | / |
| Mikrowellengerät | 71,9 | / | 75,9 | 74,6 | 80,1 | 70,8 | 60,7 | 61,9 | / |
| Wäschetrockner | 29,8 | / | (27,6) | 33,4 | 36,2 | 26,5 | (28,8) | (22,0) | / |
| Sportgerät (Hometrainer) | 32,0 | / | (28,2) | 26,0 | 39,2 | 30,5 | (31,4) | (34,5) | / |

^{*)} Anzahl der Haushalte, in denen entsprechende Gebrauchsgüter vorhanden sind, bezogen auf hochgerechnete Haushalte der jeweiligen Spalte

1) auch vom Arbeitgeber oder vom eigenen Unternehmen zur Verfügung gestellt, keine Ratenkäufe

2.14 Ausstattungsbestand^{*)} privater Haushalte mit ausgewählten Gebrauchsgütern am 1.1.2008 nach dem Alter des Haupteinkommensbeziehers je 100 Haushalte

| Merkmal | Haushalte insgesamt | Davon mit einem Alter des Haupteinkommensbeziehers von ... bis unter ... Jahren | | | | | | | |
|---|---------------------|---|---------|---------|---------|---------|---------|---------|-------------|
| | | unter 25 | 25 - 35 | 35 - 45 | 45 - 55 | 55 - 65 | 65 - 70 | 70 - 80 | 80 und mehr |
| Fahrzeuge | | | | | | | | | |
| Personenkraftwagen | 103,9 | / | 108,6 | 124,2 | 130,4 | 92,7 | 75,5 | 70,4 | (49,4) |
| fabrikneu gekauft | 39,5 | / | (22,7) | 35,4 | 45,9 | 35,7 | (45,5) | 46,8 | / |
| gebraucht gekauft | 61,1 | / | (83,1) | 80,4 | 81,0 | 55,2 | (28,9) | (23,0) | / |
| geleast ¹⁾ | (3,3) | - | / | (8,4) | / | / | / | / | - |
| Kraftrad (einschl. Mofa und Roller) | 12,5 | / | / | (20,0) | (18,3) | (9,1) | / | / | - |
| Fahrrad | 142,6 | / | 150,0 | 223,3 | 174,2 | 109,3 | 83,6 | 76,1 | / |
| Empfangs-, Aufnahme- und Wiedergabegeräte von Bild und Ton | | | | | | | | | |
| Fernsehergerät | 145,0 | / | 116,5 | 148,7 | 162,4 | 145,4 | 130,1 | 134,1 | (128,2) |
| dar. Flachbildfernseher (LCD, Plasma) | 14,8 | / | / | (15,2) | 16,4 | (16,0) | / | (14,8) | / |
| Satelliten-Empfangsgerät (Decoder) | 53,0 | / | (45,1) | 57,3 | 64,8 | 53,5 | (39,2) | (41,4) | / |
| Kabelanschluss | 45,8 | / | (37,3) | 39,0 | 44,4 | 47,5 | (52,6) | 53,7 | (62,5) |
| DVB-T-Gerät (Decoder) | 9,6 | / | / | (10,4) | (13,1) | (8,7) | / | / | / |
| Pay-TV-Decoder | (3,2) | - | / | / | / | / | / | / | - |
| DVD-Player/Recorder (auch im PC) | 94,5 | / | 113,9 | 130,1 | 116,7 | 81,2 | (46,2) | 58,3 | / |
| Camcorder (Videokamera) | 22,0 | / | (20,1) | 27,8 | 27,6 | (19,6) | (15,2) | (14,3) | / |
| Camcorder analog | 12,8 | / | / | (16,3) | (15,0) | (12,9) | / | / | / |
| Camcorder digital | 9,2 | / | / | (11,6) | (12,7) | (6,7) | / | / | / |
| Fotoapparat | 153,0 | / | 162,4 | 165,7 | 173,2 | 135,6 | 138,5 | 134,8 | (118,3) |
| Fotoapparat analog | 88,3 | / | (81,1) | 80,9 | 89,3 | 85,0 | 94,3 | 103,5 | (99,6) |
| Fotoapparat digital | 64,7 | / | (81,4) | 84,8 | 83,9 | 50,5 | (44,1) | (31,3) | / |
| MP3-Player | 38,8 | / | (55,5) | 69,5 | 54,5 | (19,3) | / | / | / |
| CD-Player/Recorder (auch im PC) | 130,9 | (161,0) | 145,7 | 178,8 | 164,5 | 105,2 | 76,7 | 79,6 | / |
| Spielkonsole | 19,2 | / | (35,5) | 43,1 | 24,4 | / | / | / | / |
| Informations- und Kommunikationstechnik | | | | | | | | | |
| Personalcomputer (PC) | 107,1 | / | 131,7 | 147,2 | 138,4 | 91,9 | (56,3) | 48,2 | / |
| PC stationär | 75,8 | / | (75,2) | 104,2 | 96,5 | 70,2 | (43,6) | (37,8) | / |
| PC mobil (Notebook, Laptop, Palmtop) | 31,3 | / | (56,5) | 43,0 | 41,9 | (21,7) | / | (10,4) | / |
| Internetanschluss, -zugang | 59,2 | / | (67,2) | 80,0 | 74,8 | 52,4 | (36,9) | (27,7) | / |
| ISDN-Anschluss | 22,4 | / | (24,2) | 28,4 | 28,8 | (21,6) | (13,5) | (9,8) | / |
| Telefon | 247,6 | (259,3) | 238,2 | 296,3 | 292,2 | 220,9 | 185,8 | 192,1 | (160,9) |
| Telefon stationär (auch schnurlos) | 100,3 | / | 78,0 | 100,9 | 103,6 | 104,4 | 96,1 | 102,4 | (103,9) |
| Telefon mobil (Autotelefon, Handy) | 147,3 | (191,1) | 160,2 | 195,4 | 188,6 | 116,5 | 89,6 | 89,7 | (56,9) |
| Anrufbeantworter stationär | 45,3 | / | (30,9) | 51,8 | 48,6 | 47,3 | (44,7) | (39,2) | / |
| Telefaxgerät stationär | 16,8 | - | / | (17,0) | 23,9 | (18,4) | / | (13,8) | / |
| Navigationssystem | 18,3 | / | / | 22,8 | 26,3 | (13,7) | (14,0) | (10,6) | / |
| Haushalts- und sonstige Geräte | | | | | | | | | |
| Kühlschrank | 116,9 | / | 104,2 | 114,6 | 122,1 | 117,2 | 120,5 | 114,2 | (112,2) |
| Gefrierschrank, Gefriertruhe | 58,4 | / | (41,0) | 51,3 | 71,4 | 58,4 | (53,2) | 57,7 | (54,9) |
| Geschirrspülmaschine | 55,1 | / | (50,4) | 67,5 | 63,4 | 53,0 | (46,9) | 37,5 | / |
| Mikrowellengerät | 74,3 | / | 77,9 | 75,9 | 83,6 | 73,3 | 63,3 | 63,4 | / |
| Wäschetrockner | 29,8 | / | (27,6) | 33,4 | 36,2 | 26,5 | (28,8) | (22,0) | / |
| Sportgerät (Hometrainer) | 36,4 | / | (32,0) | 29,1 | 46,3 | 34,5 | (35,5) | (36,0) | / |

*) Anzahl der in den Haushalten vorhandenen Gebrauchsgüter, bezogen auf hochgerechnete Haushalte der jeweiligen Spalte

1) auch vom Arbeitgeber oder vom eigenen Unternehmen zur Verfügung gestellt, keine Ratenkäufe

**2.15 Private Haushalte mit ausgewählten Gebrauchsgütern am 1.1.2008 nach monatlichem Haushaltsnettoeinkommen
in 1 000**

| Merkmal | Haushalte insgesamt | Darunter mit monatlichem Haushaltsnettoeinkommen von ... bis unter ... EUR ¹⁾ | | | | | | | |
|---|------------------------|---|-------------------|---------------------|---------------------|---------------------|---------------------|---------------------|----------------------|
| | | unter 900 | 900 - 1 300 | 1 300 - 1 500 | 1 500 - 2 000 | 2 000 - 2 600 | 2 600 - 3 600 | 3 600 - 5 000 | 5 000 - 18 000 |
| Erfasste Haushalte (Anzahl) | 1 891 | 158 | 262 | 118 | 372 | 387 | 377 | 166 | (49) |
| Hochgerechnete Haushalte (1 000) | 1 129 | 207 | 236 | 111 | 218 | 165 | 121 | 53 | (15) |
| und zwar verfügten über | | | | | | | | | |
| Fahrzeuge | | | | | | | | | |
| Personenkraftwagen | 860 | (85) | 165 | (84) | 185 | 155 | 117 | 52 | (15) |
| fabrikneu gekauft | 404 | / | (68) | (41) | 103 | 69 | 60 | (28) | (9) |
| gebraucht gekauft | 533 | (58) | 99 | (43) | 97 | 101 | 88 | 37 | (10) |
| geleast ²⁾ | (34) | / | / | / | / | / | / | / | / |
| Kraftrad (einschl. Mofa und Roller) | 118 | / | / | / | (18) | (37) | (21) | (13) | / |
| Fahrrad | 778 | (104) | 152 | (62) | 154 | 137 | 106 | 47 | (15) |
| Empfangs-, Aufnahme- und Wieder- gabegeräte von Bild und Ton | | | | | | | | | |
| Fernsehgerät | 1 070 | 184 | 221 | 108 | 211 | 161 | 119 | 50 | (14) |
| dar. Flachbildfernseher (LCD, Plasma) | 157 | / | (23) | / | (36) | (36) | (23) | (14) | / |
| Satelliten-Empfangsgerät (Decoder) | 486 | (64) | (79) | (45) | 107 | 83 | 67 | (31) | (10) |
| Kabelanschluss | 507 | (97) | 121 | (59) | 93 | 70 | 42 | (19) | / |
| DVB-T-Gerät (Decoder) | 95 | / | / | / | / | (18) | (13) | / | / |
| Pay-TV-Decoder | (33) | / | / | / | / | / | / | / | / |
| DVD-Player/Recorder (auch im PC) | 726 | (97) | 125 | (63) | 148 | 127 | 105 | 46 | (14) |
| Camcorder (Videokamera) | 230 | / | (25) | / | (51) | 52 | 37 | (20) | / |
| Camcorder analog | 143 | / | / | / | (29) | (31) | (21) | (12) | / |
| Camcorder digital | 100 | / | / | / | (25) | (22) | (19) | (10) | / |
| Fotoapparat | 997 | 153 | 203 | (89) | 205 | 161 | 118 | 51 | (15) |
| Fotoapparat analog | 801 | (129) | 160 | (76) | 170 | 127 | 92 | 34 | (10) |
| Fotoapparat digital | 598 | (69) | 96 | (42) | 117 | 117 | 95 | 49 | (12) |
| MP3-Player | 329 | (39) | (52) | (24) | (57) | 59 | 61 | (29) | (8) |
| CD-Player/Recorder (auch im PC) | 839 | (123) | 164 | (75) | 163 | 144 | 108 | 47 | (14) |
| Spielkonsole | 150 | / | / | / | (28) | (28) | (31) | (13) | / |
| Informations- und Kommunikationstechnik | | | | | | | | | |
| Personalcomputer (PC) | 817 | (120) | 148 | (75) | 151 | 144 | 113 | 51 | (15) |
| PC stationär | 710 | (99) | 129 | (60) | 132 | 126 | 104 | 44 | (13) |
| PC mobil (Notebook, Laptop, Palmtop) | 308 | (40) | (40) | (23) | (50) | 54 | 56 | 35 | (10) |
| Internetanschluss, -zugang | 648 | (86) | 114 | (49) | 120 | 120 | 96 | 47 | (12) |
| ISDN-Anschluss | 251 | / | (44) | / | (40) | (41) | 48 | (24) | (10) |
| Telefon | 1 115 | 206 | 230 | 110 | 216 | 164 | 120 | 52 | (15) |
| Telefon stationär (auch schnurlos) | 1 031 | 167 | 215 | 100 | 206 | 158 | 118 | 51 | (14) |
| Telefon mobil (Autotelefon, Handy) | 962 | 158 | 182 | (92) | 187 | 159 | 116 | 51 | (15) |
| Anrufbeantworter stationär | 505 | (81) | 103 | (42) | 90 | 77 | 70 | (31) | (10) |
| Telefaxgerät stationär | 188 | / | (30) | / | (38) | (27) | 38 | (19) | / |
| Navigationssystem | 194 | / | / | / | (42) | (47) | 43 | (24) | (8) |
| Haushalts- und sonstige Geräte | | | | | | | | | |
| Kühlschrank | 1 109 | 203 | 232 | 108 | 215 | 164 | 119 | 52 | (15) |
| Gefrierschrank, Gefriertruhe | 582 | (78) | (91) | (43) | 129 | 110 | 85 | 37 | (10) |
| Geschirrspülmaschine | 618 | (60) | (84) | (51) | 136 | 125 | 99 | 46 | (14) |
| Mikrowellengerät | 812 | 131 | 157 | (75) | 164 | 132 | 96 | 43 | (12) |
| Wäschetrockner | 336 | (35) | (42) | / | 80 | 61 | 56 | (31) | (11) |
| Sportgerät (Hometrainer) | 362 | (47) | (57) | (35) | 71 | 59 | 56 | (25) | (8) |

1) Selbsteinstufung des Haushalts am 1.1.2008, ohne Haushalte von Landwirten

2) auch vom Arbeitgeber oder vom eigenen Unternehmen zur Verfügung gestellt, keine Ratenkäufe

2.16 Ausstattungsgrad^{*)} privater Haushalte mit ausgewählten Gebrauchsgütern am 1.1.2008 nach monatlichem Haushaltsnettoeinkommen je 100 Haushalte

| Merkmal | Haushalte insgesamt | Darunter mit monatlichem Haushaltsnettoeinkommen von ... bis unter ... EUR ¹⁾ | | | | | | | |
|---|---------------------|--|-------------|---------------|---------------|---------------|---------------|---------------|----------------|
| | | unter 900 | 900 - 1 300 | 1 300 - 1 500 | 1 500 - 2 000 | 2 000 - 2 600 | 2 600 - 3 600 | 3 600 - 5 000 | 5 000 - 18 000 |
| | | 900 | 1 300 | 1 500 | 2 000 | 2 600 | 3 600 | 5 000 | 18 000 |
| Fahrzeuge | | | | | | | | | |
| Personenkraftwagen | 76,2 | (40,8) | 69,9 | (75,6) | 85,0 | 93,5 | 97,0 | 98,5 | (100,0) |
| fabrikneu gekauft | 35,8 | / | (28,9) | (37,1) | 47,0 | 41,5 | 49,5 | (52,8) | (57,8) |
| gebraucht gekauft | 47,2 | (28,0) | 41,9 | (39,0) | 44,7 | 61,1 | 72,5 | 69,9 | (64,3) |
| geleast ²⁾ | (3,0) | / | / | / | / | / | / | / | / |
| Kraftrad (einschl. Mofa und Roller) | 10,4 | / | / | / | (8,2) | (22,6) | (17,4) | (24,4) | / |
| Fahrrad | 68,9 | (50,1) | 64,4 | (55,8) | 70,7 | 82,7 | 87,5 | 88,3 | (98,1) |
| Empfangs-, Aufnahme- und Wiedergabegeräte von Bild und Ton | | | | | | | | | |
| Fernsehgerät | 94,8 | 89,0 | 93,6 | 97,1 | 96,6 | 97,6 | 98,0 | 94,9 | (93,9) |
| dar. Flachbildfernseher (LCD, Plasma) | 13,9 | / | (9,9) | / | (16,4) | (22,0) | (18,9) | (27,1) | / |
| Satelliten-Empfangsgerät (Decoder) | 43,1 | (30,7) | (33,4) | (40,1) | 48,8 | 50,3 | 55,4 | (57,8) | (64,2) |
| Kabelanschluss | 44,9 | (46,9) | 51,4 | (52,8) | 42,5 | 42,4 | 34,4 | (35,7) | / |
| DVB-T-Gerät (Decoder) | 8,4 | / | / | / | / | (10,7) | (10,4) | / | / |
| Pay-TV-Decoder | (2,9) | / | / | / | / | / | / | / | / |
| DVD-Player/Recorder (auch im PC) | 64,3 | (47,0) | 53,0 | (56,6) | 67,7 | 77,0 | 86,7 | 87,1 | (92,6) |
| Camcorder (Videokamera) | 20,3 | / | (10,4) | / | (23,2) | 31,6 | 30,4 | (37,7) | / |
| Camcorder analog | 12,7 | / | / | / | (13,4) | (18,7) | (17,3) | (21,8) | / |
| Camcorder digital | 8,9 | / | / | / | (11,4) | (13,5) | (16,1) | (19,0) | / |
| Fotoapparat | 88,3 | 74,0 | 86,1 | (79,9) | 93,8 | 97,1 | 97,7 | 96,5 | (98,9) |
| Fotoapparat analog | 70,9 | (62,2) | 67,9 | (68,7) | 77,9 | 76,6 | 76,3 | 65,1 | (65,2) |
| Fotoapparat digital | 53,0 | (33,1) | 40,6 | (38,2) | 53,6 | 70,8 | 78,6 | 91,6 | (80,3) |
| MP3-Player | 29,2 | (19,0) | (22,0) | (21,7) | (26,2) | 35,6 | 50,5 | (54,4) | (54,8) |
| CD-Player/Recorder (auch im PC) | 74,4 | (59,5) | 69,6 | (67,2) | 74,6 | 86,8 | 88,9 | 89,6 | (92,3) |
| Spielkonsole | 13,3 | / | / | / | (12,7) | (17,2) | (26,0) | (24,6) | / |
| Informations- und Kommunikationstechnik | | | | | | | | | |
| Personalcomputer (PC) | 72,4 | (58,0) | 62,6 | (67,1) | 69,0 | 86,8 | 93,7 | 95,8 | (98,9) |
| PC stationär | 62,9 | (48,0) | 54,7 | (54,4) | 60,5 | 76,2 | 86,1 | 83,0 | (87,9) |
| PC mobil (Notebook, Laptop, Palmtop) | 27,3 | (19,3) | (17,0) | (20,9) | (22,8) | 32,8 | 45,9 | 66,9 | (66,3) |
| Internetanschluss, -zugang | 57,4 | (41,6) | 48,6 | (44,3) | 55,1 | 72,8 | 79,3 | 89,1 | (83,1) |
| ISDN-Anschluss | 22,3 | / | (18,8) | / | (18,3) | (24,6) | 39,7 | (45,2) | (65,6) |
| Telefon | 98,8 | 99,4 | 97,7 | 99,3 | 99,0 | 99,3 | 99,1 | 97,4 | (98,9) |
| Telefon stationär (auch schnurlos) | 91,3 | 80,8 | 91,3 | 90,0 | 94,5 | 95,4 | 97,1 | 95,6 | (93,6) |
| Telefon mobil (Autotelefon, Handy) | 85,2 | 76,4 | 77,0 | (83,1) | 85,8 | 95,9 | 95,8 | 96,5 | (97,9) |
| Anrufbeantworter stationär | 44,7 | (39,1) | 43,9 | (37,5) | 41,3 | 46,6 | 57,5 | (58,4) | (66,3) |
| Telefaxgerät stationär | 16,6 | / | (12,9) | / | (17,3) | (16,3) | 31,4 | (36,1) | / |
| Navigationssystem | 17,2 | / | / | / | (19,3) | (28,5) | 35,5 | (45,6) | (53,2) |
| Haushalts- und sonstige Geräte | | | | | | | | | |
| Kühlschrank | 98,3 | 98,1 | 98,4 | 97,1 | 98,3 | 99,1 | 98,3 | 97,4 | (98,9) |
| Gefrierschrank, Gefriertruhe | 51,5 | (37,4) | (38,4) | (38,6) | 58,9 | 66,5 | 70,2 | 69,1 | (64,2) |
| Geschirrspülmaschine | 54,7 | (29,1) | (35,8) | (45,8) | 62,5 | 75,3 | 81,8 | 87,4 | (92,8) |
| Mikrowellengerät | 71,9 | 63,3 | 66,6 | (67,9) | 75,1 | 79,7 | 79,7 | 80,8 | (82,6) |
| Wäschetrockner | 29,8 | (16,9) | (17,8) | / | 36,8 | 36,6 | 46,5 | (59,0) | (71,3) |
| Sportgerät (Hometrainer) | 32,0 | (22,9) | (24,2) | (31,2) | 32,8 | 35,7 | 46,3 | (48,0) | (55,5) |

*) Anzahl der Haushalte, in denen entsprechende Gebrauchsgüter vorhanden sind, bezogen auf hochgerechnete Haushalte der jeweiligen Spalte

1) Selbsteinstufung des Haushalts in vorgebene Einkommensklassen am 1.1.2008, ohne Haushalte von Landwirten

2) auch vom Arbeitgeber oder vom eigenen Unternehmen zur Verfügung gestellt, keine Ratenkäufe

2.17 Ausstattungsbestand^{a)} privater Haushalte mit ausgewählten Gebrauchsgütern am 1.1.2008 nach monatlichem Haushaltsnettoeinkommen je 100 Haushalte

| Merkmal | Haushalte insgesamt | Darunter mit monatlichem Haushaltsnettoeinkommen von ... bis unter ... EUR ¹⁾ | | | | | | | |
|---|---------------------|--|-------------|---------------|---------------|---------------|---------------|---------------|----------------|
| | | unter 900 | 900 - 1 300 | 1 300 - 1 500 | 1 500 - 2 000 | 2 000 - 2 600 | 2 600 - 3 600 | 3 600 - 5 000 | 5 000 - 18 000 |
| | | | | | | | | | |
| Fahrzeuge | | | | | | | | | |
| Personenkraftwagen | 103,9 | (43,3) | 74,7 | (83,4) | 106,2 | 141,1 | 173,1 | 199,2 | (200,6) |
| fabrikneu gekauft | 39,5 | / | (28,9) | (38,5) | 49,0 | 47,4 | 61,2 | (66,1) | (75,1) |
| gebraucht gekauft | 61,1 | (29,3) | 45,0 | (43,0) | 55,1 | 89,6 | 109,3 | 116,6 | (86,0) |
| geleast ²⁾ | (3,3) | / | / | / | / | / | / | / | / |
| Kraftrad (einschl. Mofa und Roller) | 12,5 | / | / | / | (10,5) | (26,8) | (22,3) | (28,5) | / |
| Fahrrad | 142,6 | (66,5) | 93,3 | (86,6) | 150,1 | 199,1 | 248,2 | 275,2 | (314,7) |
| Empfangs-, Aufnahme- und Wiedergabegeräte von Bild und Ton | | | | | | | | | |
| Fernsehgerät | 145,0 | 111,7 | 119,3 | 135,1 | 153,9 | 171,2 | 186,2 | 187,6 | (176,8) |
| dar. Flachbildfernseher (LCD, Plasma) | 14,8 | / | (10,4) | / | (17,1) | (22,2) | (22,5) | (30,1) | / |
| Satelliten-Empfangsgerät (Decoder) | 53,0 | (34,5) | (38,6) | (44,5) | 60,7 | 65,1 | 73,3 | (83,0) | (77,3) |
| Kabelanschluss | 45,8 | (47,6) | 51,8 | (52,8) | 43,9 | 43,2 | 35,8 | (39,0) | / |
| DVB-T-Gerät (Decoder) | 9,6 | / | / | / | / | (12,8) | (11,2) | / | / |
| Pay-TV-Decoder | (3,2) | / | / | / | / | / | / | / | / |
| DVD-Player/Recorder (auch im PC) | 94,5 | (59,0) | 69,3 | (70,5) | 101,1 | 115,1 | 151,0 | 157,9 | (163,7) |
| Camcorder (Videokamera) | 22,0 | / | (11,3) | / | (25,5) | 33,4 | 33,9 | (42,1) | / |
| Camcorder analog | 12,8 | / | / | / | (13,4) | (19,4) | (17,3) | (22,3) | / |
| Camcorder digital | 9,2 | / | / | / | (12,1) | (14,0) | (16,7) | (19,7) | / |
| Fotoapparat | 153,0 | 111,3 | 123,5 | (125,3) | 160,8 | 180,1 | 213,6 | 231,9 | (211,6) |
| Fotoapparat analog | 88,3 | (74,2) | 79,2 | (78,9) | 96,9 | 95,6 | 109,1 | 91,8 | (98,1) |
| Fotoapparat digital | 64,7 | (37,2) | 44,3 | (46,4) | 63,9 | 84,5 | 104,5 | 140,1 | (113,6) |
| MP3-Player | 38,8 | (20,8) | (24,1) | (28,0) | (35,1) | 45,5 | 77,8 | (87,3) | (96,7) |
| CD-Player/Recorder (auch im PC) | 130,9 | (78,0) | 101,3 | (101,9) | 136,1 | 166,3 | 199,4 | 218,8 | (214,3) |
| Spielkonsole | 19,2 | / | / | / | (19,7) | (26,1) | (39,3) | (33,9) | / |
| Informations- und Kommunikationstechnik | | | | | | | | | |
| Personalcomputer (PC) | 107,1 | (76,6) | 75,6 | (88,5) | 98,5 | 125,3 | 170,9 | 204,9 | (220,8) |
| PC stationär | 75,8 | (55,3) | 57,9 | (65,5) | 71,9 | 88,6 | 117,0 | 118,3 | (138,7) |
| PC mobil (Notebook, Laptop, Palmtop) | 31,3 | (21,4) | (17,7) | (23,0) | (26,6) | 36,7 | 53,9 | 86,6 | (82,1) |
| Internetanschluss, -zugang | 59,2 | (41,9) | 48,9 | (44,3) | 55,8 | 74,5 | 81,9 | 102,8 | (109,4) |
| ISDN-Anschluss | 22,4 | / | (18,8) | / | (18,3) | (24,8) | 39,8 | (46,9) | (68,1) |
| Telefon | 247,6 | 175,4 | 203,2 | 206,0 | 255,3 | 294,3 | 346,2 | 382,8 | (353,5) |
| Telefon stationär (auch schnurlos) | 100,3 | 84,6 | 97,5 | 91,7 | 103,8 | 103,3 | 114,4 | 133,7 | (109,7) |
| Telefon mobil (Autotelefon, Handy) | 147,3 | 90,8 | 105,7 | (114,3) | 151,5 | 191,0 | 231,7 | 249,1 | (243,8) |
| Anrufbeantworter stationär | 45,3 | (39,1) | 44,3 | (37,5) | 41,9 | 47,4 | 58,4 | (59,3) | (71,0) |
| Telefaxgerät stationär | 16,8 | / | (12,9) | / | (18,0) | (16,3) | 31,4 | (36,1) | / |
| Navigationssystem | 18,3 | / | / | / | (20,0) | (28,5) | 37,7 | (58,6) | (63,4) |
| Haushalts- und sonstige Geräte | | | | | | | | | |
| Kühlschrank | 116,9 | 105,3 | 106,1 | 112,6 | 121,2 | 123,5 | 133,7 | 134,0 | (152,3) |
| Gefrierschrank, Gefriertruhe | 58,4 | (40,1) | (42,4) | (41,4) | 66,8 | 76,8 | 84,5 | 78,3 | (78,6) |
| Geschirrspülmaschine | 55,1 | (29,1) | (35,8) | (45,8) | 62,5 | 75,5 | 83,5 | 88,7 | (96,3) |
| Mikrowellengerät | 74,3 | 63,9 | 67,5 | (68,7) | 77,1 | 84,2 | 83,9 | 88,8 | (91,3) |
| Wäschetrockner | 29,8 | (16,9) | (17,8) | / | 36,8 | 36,6 | 46,5 | (59,0) | (71,3) |
| Sportgerät (Hometrainer) | 36,4 | (24,1) | (25,9) | (32,4) | 36,8 | 39,3 | 57,2 | (57,7) | (93,5) |

^{a)} Anzahl der in den Haushalten vorhandenen Gebrauchsgüter, bezogen auf hochgerechnete Haushalte der jeweiligen Spalte

1) Selbsteinstufung des Haushalts in vorgebene Einkommensklassen am 1.1.2008, ohne Haushalte von Landwirten

2) auch vom Arbeitgeber oder vom eigenen Unternehmen zur Verfügung gestellt, keine Ratenkäufe

