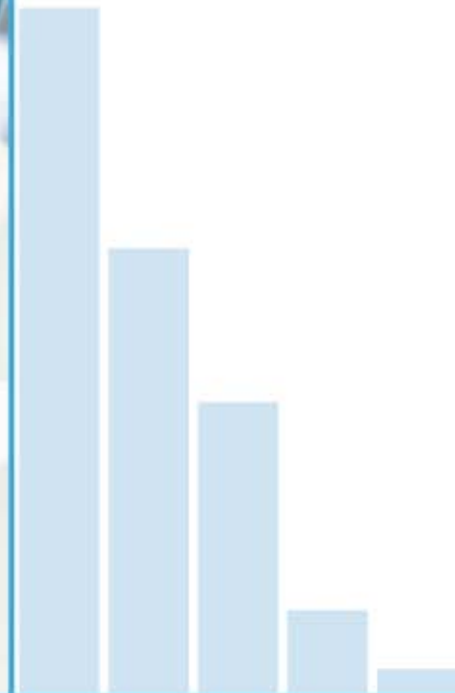


Zahlen • Daten • Fakten

Bundestagswahl in Thüringen am 27. September 2009

Vorläufige Ergebnisse



Der Landeswahlleiter

www.wahlen.thueringen.de

Zeichenerklärung

- % Prozent
- nichts vorhanden (genau Null)
- . Zahlenwert unbekannt oder geheim zu halten
- 0 weniger als die Hälfte von 1 in der letzten besetzten Stelle, jedoch mehr als nichts
- x Tabellenfach gesperrt, weil Aussage nicht sinnvoll

Herausgeber:

Thüringer Landesamt für Statistik

Europaplatz 3, 99091 Erfurt

Postfach 90 01 63, 99104 Erfurt

Telefon: 0361 37-84642/84647

Telefax: 0361 37-84699

Internet: www.statistik.thueringen.de

E-Mail: auskunft@statistik.thueringen.de

Auskunft erteilt:

Büro des Landeswahlleiters

Telefon: 0361 37-84120

Herausgegeben im September 2009

Bestell - Nr.: 29 404

Preis: 5,00 EUR

Fotos: PROFILPR & Werbeagentur GmbH

© Thüringer Landesamt für Statistik, Erfurt 2009

Für nichtgewerbliche Zwecke sind Vervielfältigung und unentgeltliche Verbreitung, auch auszugsweise, mit Quellenangabe gestattet. Die Verbreitung, auch auszugsweise, über elektronische Systeme/Datenträger bedarf der vorherigen Zustimmung.

Alle übrigen Rechte bleiben vorbehalten.

Bundestagswahl in Thüringen am 27. September 2009

Vorläufige Ergebnisse

Inhaltsverzeichnis

Vorbemerkungen	4
Abkürzungsverzeichnis	5
1. Wahlkreiseinteilung zur Bundestagswahl 2009	6
2. Zuordnung der Gemeinden zu den Bundestagswahlkreisen 2009	7
3. Vorläufiges Landesergebnis	9
3.1 Allgemeine Wahlübersicht	9
3.2 Wahlbeteiligung nach Wahlkreisen	10
3.3 Verteilung der Erststimmen nach Wahlkreisen	12
3.4 Wahlkreise mit den höchsten Erststimmenanteilen der Parteien	13
3.5 Gewählte Direktkandidaten	14
3.6 Verteilung der Zweitstimmen nach Wahlkreisen	15
3.7 Wahlkreise mit den höchsten Zweitstimmenanteilen der Parteien	16
4. Vorläufige Wahlkreisergebnisse	17
4.1 Wahlkreis 189 Eichsfeld - Nordhausen - Unstrut-Hainich-Kreis I	17
4.2 Wahlkreis 190 Eisenach - Wartburgkreis - Unstrut-Hainich-Kreis II	18
4.3 Wahlkreis 191 Kyffhäuserkreis - Sömmerda - Weimarer Land I	19
4.4 Wahlkreis 192 Gotha - Ilm-Kreis	20
4.5 Wahlkreis 193 Erfurt - Weimar - Weimarer Land II	21
4.6 Wahlkreis 194 Gera - Jena - Saale-Holzland-Kreis	22
4.7 Wahlkreis 195 Greiz - Altenburger Land	23
4.8 Wahlkreis 196 Sonneberg - Saalfeld-Rudolstadt - Saale-Orla-Kreis	24
4.9 Wahlkreis 197 Suhl - Schmalkalden-Meiningen - Hildburghausen	25
5. Abgegebene Zweitstimmen für einzelne Parteien	26

Vorbemerkungen

Am 27. September 2009 fand die Wahl zum 17. Deutschen Bundestag statt. Sie wurde in Thüringen in neun Bundestagswahlkreisen durchgeführt. Insgesamt ist das Bundesgebiet in 299 Wahlkreise eingeteilt.

Für die Vorbereitung und Durchführung der Bundestagswahl 2009 galten folgende gesetzliche Vorschriften:

- das Bundeswahlgesetz (BWG) in der Fassung der Bekanntmachung vom 23. Juli 1993 (BGBl. I S. 1288, 1594), zuletzt geändert durch Artikel 1 des Gesetzes vom 17. März 2008 (BGBl. I S. 394), und
- die Bundeswahlordnung in der Fassung der Bekanntmachung vom 19. April 2002 (BGBl. I S. 1376), zuletzt geändert durch Artikel 1 der Zweiten Verordnung zur Änderung der Bundeswahlordnung und der Europawahlordnung vom 3. Dezember 2008 (BGBl. I S. 2378)

Wahlberechtigt waren alle Deutschen im Sinne des Artikels 116 Abs. 1 des Grundgesetzes, die am Wahltag das 18. Lebensjahr vollendet haben und nach § 13 BWG nicht vom Wahlrecht ausgeschlossen wurden.

Jeder Wahlberechtigte hatte bei der Bundestagswahl zwei Stimmen. In den Deutschen Bundestag wurden 598 Abgeordnete gewählt, davon 299 nach Kreiswahlvorschlägen in den Wahlkreisen (Erststimme) und die übrigen nach Landeslistenvorschlägen (Zweitstimme).

Der Bundestag wurde auf vier Jahre gewählt.

In Thüringen beteiligten sich an der Bundestagswahl folgende Parteien mit Landeslisten und Einzelbewerber in den Wahlkreisen:

Parteien mit Landeslisten

Einzelbewerber

1. SPD	Macamo, Bärbel – Willi-Weise-Projekt – (Wahlkreis 189)
2. DIE LINKE	Lohfing-Blanke, Klaus – Initiative FÜR VOLKSENTSCHEIDE – (Wahlkreis 190)
3. CDU	Grube, Andreas – Willi-Weise-Projekt – (Wahlkreis 190)
4. FDP	Rothe, Bodo – Grundeinkommen – (Wahlkreis 191)
5. GRÜNE	Möller, Silke – Grundeinkommen – (Wahlkreis 192)
6. NPD	Beyer, Stephan – Initiative FÜR VOLKSENTSCHEIDE – (Wahlkreis 192)
7. REP	Fimmel, Matthias – Grundeinkommen – (Wahlkreis 193)
8. MLPD	Schumann, Dieter – Willi-Weise-Projekt – (Wahlkreis 193)
9. ödp	Krauß, Arthur Wolfram – Initiative FÜR VOLKSENTSCHEIDE – (Wahlkreis 196)
10. PIRATEN	

Personenbezeichnungen sind in diesem Bericht aus Gründen der besseren Lesbarkeit meist in der sprachlich maskulinen Form verwendet, betreffen aber stets jeweils beide Geschlechter.

Abkürzungsverzeichnis

Parteien

CDU	Christlich Demokratische Union Deutschlands
DIE LINKE	DIE LINKE
FDP	Freie Demokratische Partei
GRAUE	DIE GRAUEN - Graue Panther
GRÜNE	Bündnis 90/DIE GRÜNEN
MLPD	Marxistisch-Leninistische Partei Deutschlands
NPD	Nationaldemokratische Partei Deutschlands
ödp	Ökologisch-Demokratische Partei
PIRATEN	Piratenpartei Deutschland
REP	DIE REPUBLIKANER
SPD	Sozialdemokratische Partei Deutschlands

Sonstige Abkürzungen

Nr.	Nummer
OT	Ortsteil
Wkr.	Wahlkreis

1. Wahlkreiseinteilung zur Bundestagswahl 2009



- 189 Eichsfeld - Nordhausen - Unstrut-Hainich-Kreis I
- 190 Eisenach - Wartburgkreis - Unstrut-Hainich-Kreis II
- 191 Kyffhäuserkreis - Sömmerda - Weimarer Land I
- 192 Gotha - Ilm-Kreis
- 193 Erfurt - Weimar - Weimarer Land II
- 194 Gera - Jena - Saale-Holzland-Kreis
- 195 Greiz - Altenburger Land
- 196 Sonneberg - Saalfeld-Rudolstadt - Saale-Orla-Kreis
- 197 Suhl - Schmalkalden-Meiningen - Hildburghausen

2. Zuordnung der Gemeinden zu den Bundestagswahlkreisen 2009

Wahlkreis		Gebiet des Wahlkreises
Nr.	Name	
189	Eichsfeld - Nordhausen - Unstrut-Hainich-Kreis I	<p>Landkreise Eichsfeld, Nordhausen und vom Unstrut-Hainich-Kreis</p> <p>die Verwaltungsgemeinschaftsfreien Gemeinden Anrode, Dünwald, Mühlhausen/Thüringen, Unstruttal,</p> <p>die Verwaltungsgemeinschaft Hildebrandshausen/Lengenfeld unterm Stein (mit den Gemeinden Hildebrandshausen, Lengenfeld unterm Stein, Rodeberg)</p> <p>(Übrige Gemeinden s. Wkr. 190)</p>
190	Eisenach - Wartburgkreis - Unstrut-Hainich-Kreis II	<p>Kreisfreie Stadt Eisenach, Landkreis Wartburgkreis und vom Unstrut-Hainich-Kreis</p> <p>die Verwaltungsgemeinschaftsfreien Gemeinden Bad Langensalza, Großvargula, Heyerode, Herbsleben, Katharinenberg, Menteroda, Weinbergen,</p> <p>die Verwaltungsgemeinschaften Bad Tennstedt (mit den Gemeinden Bad Tennstedt, Ballhausen, Blankenburg, Bruchstedt, Haussömmern, Hornsömmern, Kirchheilingen, Klettstedt, Kutzleben, Mittelsömmern, Sundhausen, Tottleben, Urleben), Schlotheim (mit den Gemeinden Bothenheilingen, Issersheilingen, Kleinwelsbach, Körner, Marolterode, Neunheilingen, Obermehler, Schlotheim), Unstrut-Hainich (mit den Gemeinden Altengottern, Flarchheim, Großengottern, Heroldshausen, Mülverstedt, Schönstedt, Weberstedt), Vogtei (mit den Gemeinden Kammerforst, Langula, Niederdorla, Oberdorla, Oppershausen)</p> <p>(Übrige Gemeinden s. Wkr. 189)</p>
191	Kyffhäuserkreis - Sömmerda - Weimarer Land I	<p>Landkreise Kyffhäuserkreis, Sömmerda und vom Landkreis Weimarer Land</p> <p>die Verwaltungsgemeinschaftsfreien Gemeinden Apolda, Auerstedt, Bad Berka (ohne OT Gutendorf), Bad Sulza, Blankenhain, Eberstedt, Flurstedt, Gebstedt, Großheringen, Ködderitzsch, Niedertrebra, Obertrebra, Rannstedt, Reisdorf, Saaleplatte, Schmiedehausen, Wickerstedt,</p> <p>die Verwaltungsgemeinschaften Berlstedt (mit den Gemeinden Ballstedt, Berlstedt, Ettersburg, Krautheim, Neumark, Ramsla, Schwerstedt, Vippachedelhausen), Buttelstedt (mit den Gemeinden Buttelstedt, Großobringen, Heichelheim, Kleinobringen, Leutenthal, Rohrbach, Sachsenhausen, Wohlsborn), Ilmtal-Weinstraße (mit den Gemeinden Kromsdorf, Liebstedt, Mattstedt, Niederreißen, Niederrossla, Nirmsdorf, Oberreißen, Ossmannstedt, Pfiffelbach, Willerstedt), Kranichfeld (mit den Gemeinden Hohenfelden, Klettbach, Kranichfeld, Nauendorf, Rittersdorf, Tonndorf), Mellingen (mit den Gemeinden Buchart, Döbritschen, Frankendorf, Großschwabhausen, Hammerstedt, Hetschburg, Kapellendorf, Kiliansroda, Kleinschwabhausen, Lehnstedt, Magdala, Mechelroda, Mellingen, Oettern, Umpferstedt, Vollersroda, Wiegendorf)</p> <p>(Übrige Gemeinden s. Wkr. 193)</p>
192	Gotha - Ilm-Kreis	Landkreise Gotha und Ilm-Kreis

2. Zuordnung der Gemeinden zu den Bundestagswahlkreisen 2009

Wahlkreis		Gebiet des Wahlkreises
Nr.	Name	
193	Erfurt - Weimar - Weimarer Land II	Kreisfreie Städte Erfurt und Weimar und vom Landkreis Weimarer Land die verwaltungsgemeinschaftsfreie Gemeinde Bad Berka (nur OT Gutendorf), die Verwaltungsgemeinschaft Grammetal (mit den Gemeinden Bechstedtstraß, Daasdorf a. Berge, Hopfgarten, Isseroda, Mönchenholzhausen, Niederzimmern, Nohra, Ottstedt a. Berge, Troistedt) (Übrige Gemeinden s. Wkr. 191)
194	Gera - Jena - Saale-Holzland-Kreis	Kreisfreie Städte Gera und Jena und Landkreis Saale-Holzland-Kreis
195	Greiz - Altenburger Land	Landkreise Greiz und Altenburger Land
196	Sonneberg - Saalfeld-Rudolstadt - Saale-Orla-Kreis	Landkreise Sonneberg, Saalfeld-Rudolstadt und Saale-Orla-Kreis
197	Suhl - Schmalkalden-Meiningen - Hildburghausen	Kreisfreie Stadt Suhl, Landkreise Schmalkalden-Meiningen und Hildburghausen


















3. Vorläufiges Landesergebnis

3.1 Allgemeine Wahlübersicht

Wahlberechtigte	1 912 410
Wähler	1 247 791
Wahlbeteiligung	65,2 %






















Erststimmen

Ungültige Stimmen	17 916
Gültige Stimmen	1 229 875

Nr.	Wahlvorschlag	2009				2005		Gewinn/Verlust 2009 zu 2005	
		Sitze	Stimmen	%	Stimmenverteilung	Sitze	%	Prozentpunkte	
1	SPD	-	255 065	20,7		6	31,8	-11,1	
2	DIE LINKE	2	357 482	29,1		-	25,4	3,7	
3	CDU	7	407 338	33,1		3	29,1	4,0	
4	FDP	-	94 655	7,7		-	5,0	2,7	
5	GRÜNE	-	63 057	5,1		-	3,6	1,5	
6	NPD	-	43 582	3,5		-	4,0	-0,5	
7	REP	-	-	-		-	-	-	
8	MLPD	-	582	0,0		-	0,1	-0,1	
9	ödp	-	1 416	0,1		-	-	0,1	
10	PIRATEN	-	-	-		-	-	-	
	Einzelbewerber	-	6 698	0,5		-	1,1	-0,6	

Zweitstimmen

Ungültige Stimmen	16 010
Gültige Stimmen	1 231 781

Nr.	Wahlvorschlag	2009			2005	Gewinn/Verlust 2009 zu 2005	
		Stimmen	%	Stimmenverteilung	%	Prozentpunkte	
1	SPD	216 589	17,6		29,8	-12,2	
2	DIE LINKE	354 872	28,8		26,1	2,7	
3	CDU	383 785	31,2		25,7	5,5	
4	FDP	120 634	9,8		7,9	1,9	
5	GRÜNE	73 840	6,0		4,8	1,2	
6	NPD	39 604	3,2		3,7	-0,5	
7	REP	4 354	0,4		0,7	-0,3	
8	MLPD	1 989	0,2		0,4	-0,2	
9	ödp	5 094	0,4		-	0,4	
10	PIRATEN	31 020	2,5		-	2,5	
	Sonstige ¹⁾				0,9	-0,9	

1) 2005: GRAUE

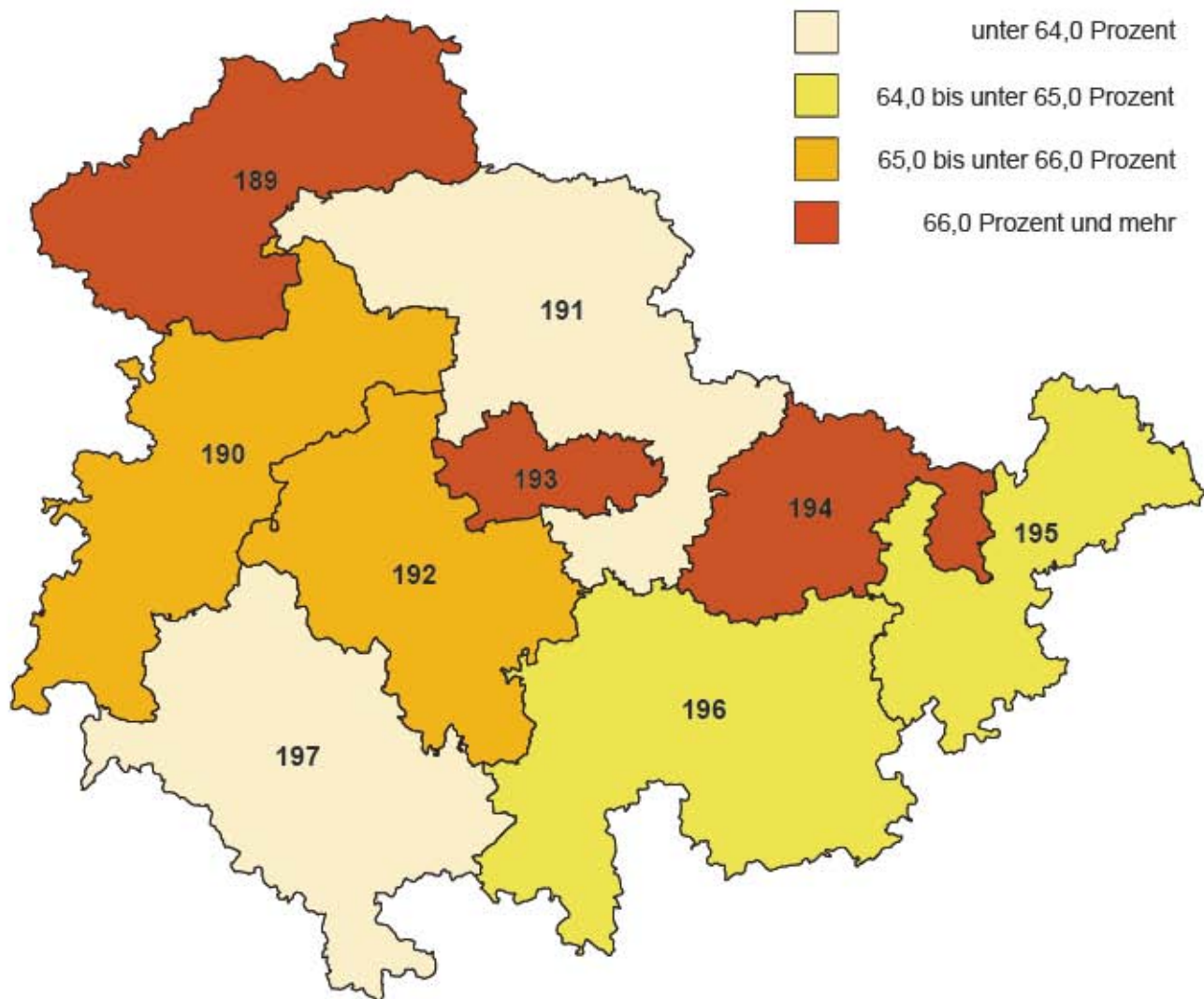
3. Vorläufiges Landesergebnis

3.2 Wahlbeteiligung nach Wahlkreisen

Wahlkreis		Wahlberechtigte	Wähler	Wahlbeteiligung in %	
Nr.	Name			2009	2005
189	Eichsfeld - Nordhausen - Unstrut-Hainich-Kreis I	204 298	136 404	66,8	76,0
190	Eisenach - Wartburgkreis - Unstrut-Hainich-Kreis II	201 700	131 049	65,0	75,1
191	Kyffhäuserkreis - Sömmerda - Weimarer Land I	200 904	127 925	63,7	74,8
192	Gotha - Ilm-Kreis	214 511	139 919	65,2	75,8
193	Erfurt - Weimar - Weimarer Land II	225 705	151 257	67,0	75,8
194	Gera - Jena - Saale-Holzland-Kreis	244 513	164 808	67,4	76,6
195	Greiz - Altenburger Land	182 339	116 989	64,2	75,7
196	Sonneberg - Saalfeld-Rudolstadt - Saale-Orla-Kreis	231 443	148 938	64,4	75,5
197	Suhl - Schmalkalden-Meiningen - Hildburghausen	206 997	130 502	63,0	74,0
	Thüringen	1 912 410	1 247 791	65,2	75,5

3. Vorläufiges Landesergebnis

3.2 Wahlbeteiligung nach Wahlkreisen



189	Eichsfeld - Nordhausen - Unstrut-Hainich-Kreis I
190	Eisenach - Wartburgkreis - Unstrut-Hainich-Kreis II
191	Kyffhäuserkreis - Sömmerda - Weimarer Land I
192	Gotha - Ilm-Kreis
193	Erfurt - Weimar - Weimarer Land II
194	Gera - Jena - Saale-Holzland-Kreis
195	Greiz - Altenburger Land
196	Sonneberg - Saalfeld-Rudolstadt - Saale-Orla-Kreis
197	Suhl - Schmalkalden-Meiningen - Hildburghausen

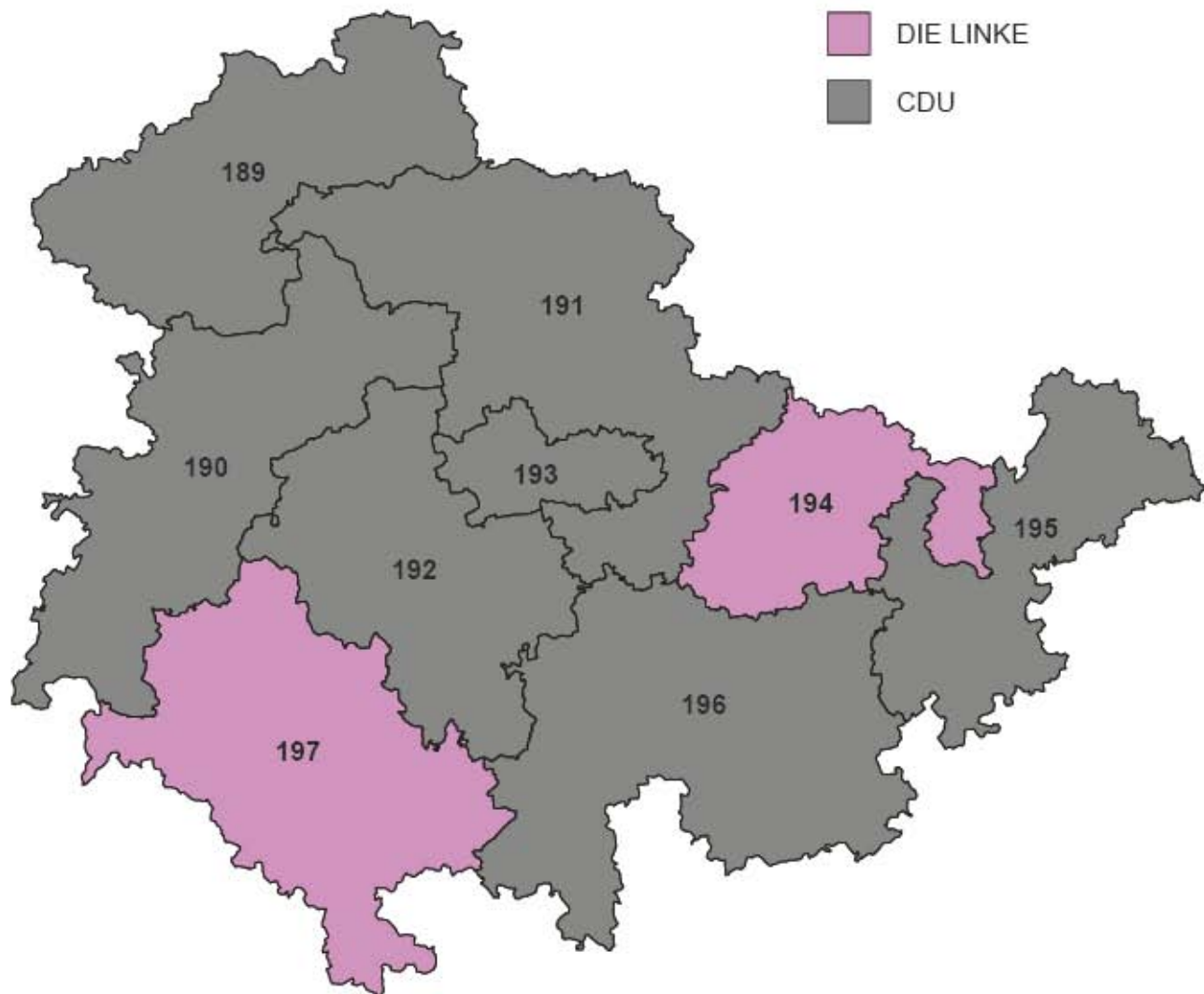
3. Vorläufiges Landesergebnis

3.3 Verteilung der Erststimmen nach Wahlkreisen

Wahlkreis		Wahl- jahr	Prozentualer Anteil der gültigen Erststimmen										
Nr.	Name		SPD	DIE LINKE	CDU	FDP	GRÜNE	NPD	REP	MLPD	ödp	PIRATEN	Einzel- bewerber
189	Eichsfeld - Nordhausen - Unstrut-Hainich- Kreis I	2009	17,0	24,5	43,0	7,4	4,1	2,8	-	-	1,1	-	0,2
		2005	29,7	20,7	37,4	4,8	2,5	3,3	-	-	-	-	1,6
		+ / -	-12,7	3,8	5,6	2,6	1,6	-0,5	-	-	1,1	-	-1,4
190	Eisenach - Wartburgkreis - Unstrut-Hainich- Kreis II	2009	22,6	27,6	34,8	6,3	3,8	3,8	-	-	-	-	1,1
		2005	35,3	22,4	28,7	4,8	2,9	3,9	-	-	-	-	1,9
		+ / -	-12,7	5,2	6,1	1,5	0,9	-0,1	-	-	-	-	-0,8
191	Kyffhäuserkreis - Sömmerda - Weimarer Land I	2009	18,1	31,4	33,9	7,8	4,6	3,9	-	-	-	-	0,5
		2005	29,5	27,2	30,9	5,0	2,9	4,5	-	-	-	-	-
		+ / -	-11,4	4,2	3,0	2,8	1,7	-0,6	-	-	-	-	0,5
192	Gotha - Ilm-Kreis	2009	26,9	26,1	29,1	7,3	5,4	4,0	-	-	-	-	1,3
		2005	37,2	21,4	29,0	4,7	2,6	4,4	-	-	-	-	0,7
		+ / -	-10,3	4,7	0,1	2,6	2,8	-0,4	-	-	-	-	0,6
193	Erfurt - Weimar - Weimarer Land II	2009	22,4	28,9	30,8	6,0	8,1	2,8	-	-	-	-	1,1
		2005	31,5	26,2	27,5	4,1	7,6	3,1	-	-	-	-	-
		+ / -	-9,1	2,7	3,3	1,9	0,5	-0,3	-	-	-	-	1,1
194	Gera - Jena - Saale-Holzland- Kreis	2009	21,3	30,4	28,7	9,7	7,1	2,9	-	-	-	-	-
		2005	31,8	29,4	24,6	5,9	4,9	3,5	-	-	-	-	-
		+ / -	-10,5	1,0	4,1	3,8	2,2	-0,6	-	-	-	-	-
195	Greiz - Altenburger Land	2009	17,6	29,3	37,4	8,0	3,6	4,1	-	-	-	-	-
		2005	30,2	25,9	31,7	5,2	2,6	4,5	-	-	-	-	-
		+ / -	-12,6	3,4	5,7	2,8	1,0	-0,4	-	-	-	-	-
196	Sonneberg - Saalfeld- Rudolstadt - Saale-Orla-Kreis	2009	19,0	31,2	31,9	8,5	3,9	4,5	-	0,4	-	-	0,6
		2005	30,2	26,0	26,4	5,0	2,6	4,8	-	0,5	-	-	4,6
		+ / -	-11,2	5,2	5,5	3,5	1,3	-0,3	-	-0,1	-	-	-4,0
197	Suhl - Schmalkalden- Meiningen - Hildburghausen	2009	21,0	32,2	30,8	8,0	4,6	3,4	-	-	-	-	-
		2005	30,4	28,9	27,0	5,2	3,2	3,7	-	-	-	-	1,6
		+ / -	-9,4	3,3	3,8	2,8	1,4	-0,3	-	-	-	-	-1,6
Thüringen		2009	20,7	29,1	33,1	7,7	5,1	3,5	-	0,0	0,1	-	0,5
		2005	31,8	25,4	29,1	5,0	3,6	4,0	-	0,1	-	-	1,1
		+ / -	-11,1	3,7	4,0	2,7	1,5	-0,5	-	-0,1	0,1	-	-0,6

3. Vorläufiges Landesergebnis

3.4 Wahlkreise mit den höchsten Erststimmenanteilen der Parteien



- | | |
|-----|---|
| 189 | Eichsfeld - Nordhausen - Unstrut-Hainich-Kreis I |
| 190 | Eisenach - Wartburgkreis - Unstrut-Hainich-Kreis II |
| 191 | Kyffhäuserkreis - Sömmerda - Weimarer Land I |
| 192 | Gotha - Ilm-Kreis |
| 193 | Erfurt - Weimar - Weimarer Land II |
| 194 | Gera - Jena - Saale-Holzland-Kreis |
| 195 | Greiz - Altenburger Land |
| 196 | Sonneberg - Saalfeld-Rudolstadt - Saale-Orla-Kreis |
| 197 | Suhl - Schmalkalden-Meiningen - Hildburghausen |

3. Vorläufiges Landesergebnis

3.5 Gewählte Direktkandidaten

Wahlkreis		Bewerber		Erststimmen in %
Nr.	Name	Name, Vorname	Partei	
189	Eichsfeld - Nordhausen - Unstrut-Hainich-Kreis I	Grund, Manfred	CDU	43,0
190	Eisenach - Wartburgkreis - Unstrut-Hainich-Kreis II	Hirte, Christian	CDU	34,8
191	Kyffhäuserkreis - Sömmerda - Weimarer Land I	Selle, Johannes	CDU	33,9
192	Gotha - Ilm-Kreis	Schipanski, Tankred	CDU	29,1
193	Erfurt - Weimar - Weimarer Land II	Tillmann, Antje	CDU	30,8
194	Gera - Jena - Saale-Holzland-Kreis	Lenkert, Ralph	DIE LINKE	30,4
195	Greiz - Altenburger Land	Vogel, Volkmar	CDU	37,4
196	Sonneberg - Saalfeld-Rudolstadt - Saale-Orla-Kreis	Stauche, Carola	CDU	31,9
197	Suhl - Schmalkalden-Meiningen - Hildburghausen	Petermann, Jens	DIE LINKE	32,2

3. Vorläufiges Landesergebnis

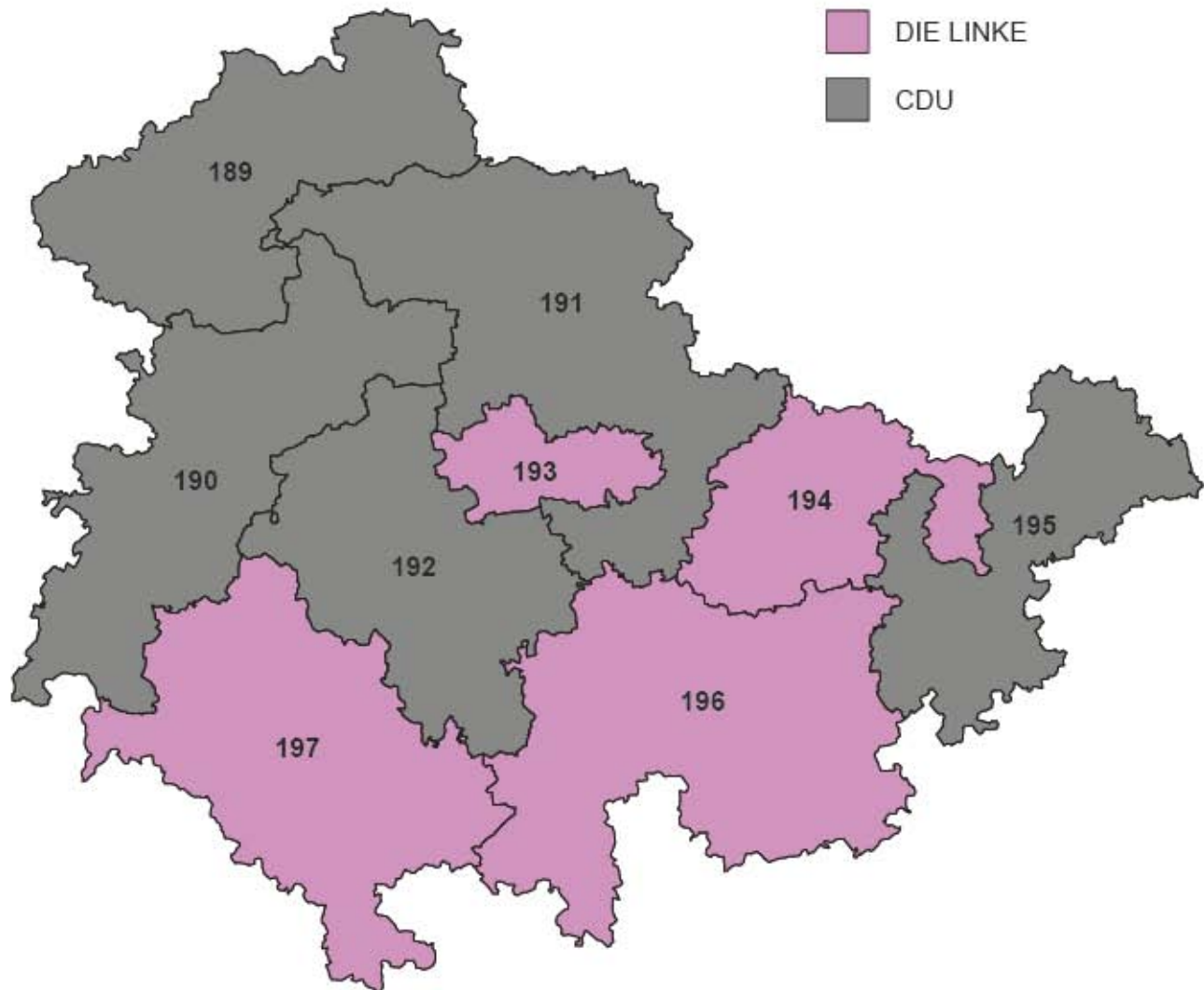
3.6 Verteilung der Zweitstimmen nach Wahlkreisen

Wahlkreis		Wahl- jahr	Prozentualer Anteil der gültigen Zweitstimmen										
Nr.	Name		SPD	DIE LINKE	CDU	FDP	GRÜNE	NPD	REP	MLPD	ödp	PIRATEN	sonstige 1)
189	Eichsfeld - Nordhausen - Unstrut-Hainich- Kreis I	2009 2005 + / -	16,6 28,3 -11,7	24,0 22,4 1,6	38,5 32,4 6,1	10,7 8,4 2,3	4,8 3,9 0,9	2,7 3,2 -0,5	0,2 0,5 -0,3	0,1 0,3 -0,2	0,7 - 0,7	1,7 - 1,7	- 0,7 -0,7
190	Eisenach - Wartburgkreis - Unstrut-Hainich- Kreis II	2009 2005 + / -	18,5 31,3 -12,8	28,3 24,7 3,6	32,6 26,4 6,2	9,2 7,5 1,7	5,0 4,3 0,7	3,6 3,8 -0,2	0,4 0,7 -0,3	0,2 0,5 -0,3	0,4 - 0,4	1,9 - 1,9	- 0,8 -0,8
191	Kyffhäuserkreis - Sömmerda - Weimarer Land I	2009 2005 + / -	17,2 28,5 -11,3	30,1 26,8 3,3	31,5 26,6 4,9	10,0 8,0 2,0	4,8 4,0 0,8	3,5 4,1 -0,6	0,4 0,8 -0,4	0,1 0,3 -0,2	0,3 - 0,3	2,0 - 2,0	- 0,9 -0,9
192	Gotha - Ilm-Kreis	2009 2005 + / -	19,6 30,8 -11,2	27,7 24,7 3,0	30,8 26,5 4,3	9,0 7,6 1,4	5,5 4,4 1,1	3,6 3,9 -0,3	0,4 0,7 -0,3	0,1 0,4 -0,3	0,4 - 0,4	2,9 - 2,9	- 1,0 -1,0
193	Erfurt - Weimar - Weimarer Land II	2009 2005 + / -	18,0 30,8 -12,8	27,9 25,8 2,1	27,9 22,7 5,2	9,0 7,6 1,4	10,4 8,2 2,2	2,5 2,5 0,0	0,3 0,7 -0,4	0,2 0,3 -0,1	0,4 - 0,4	3,3 - 3,3	- 1,2 -1,2
194	Gera - Jena - Saale-Holzland- Kreis	2009 2005 + / -	17,2 30,9 -13,7	29,9 27,7 2,2	27,6 21,5 6,1	10,3 8,2 2,1	8,1 6,6 1,5	2,6 3,2 -0,6	0,4 0,6 -0,2	0,1 0,3 -0,2	0,4 - 0,4	3,4 - 3,4	- 1,1 -1,1
195	Greiz - Altenburger Land	2009 2005 + / -	16,5 27,6 -11,1	28,6 26,6 2,0	32,8 26,8 6,0	10,9 8,9 2,0	4,3 3,8 0,5	3,6 4,3 -0,7	0,4 0,6 -0,2	0,1 0,3 -0,2	0,4 - 0,4	2,3 - 2,3	- 1,0 -1,0
196	Sonneberg - Saalfeld- Rudolstadt - Saale-Orla-Kreis	2009 2005 + / -	17,0 29,4 -12,4	30,9 27,8 3,1	30,4 24,9 5,5	9,8 7,5 2,3	4,5 3,7 0,8	4,1 4,6 -0,5	0,4 0,7 -0,3	0,3 0,6 -0,3	0,4 - 0,4	2,3 - 2,3	- 0,9 -0,9
197	Suhl - Schmalkalden- Meiningen - Hildburghausen	2009 2005 + / -	17,6 30,3 -12,7	31,7 27,8 3,9	29,7 24,7 5,0	9,4 7,8 1,6	5,2 4,0 1,2	3,1 3,5 -0,4	0,4 0,8 -0,4	0,1 0,4 -0,3	0,3 - 0,3	2,4 - 2,4	- 0,7 -0,7
Thüringen		2009 2005 + / -	17,6 29,8 -12,2	28,8 26,1 2,7	31,2 25,7 5,5	9,8 7,9 1,9	6,0 4,8 1,2	3,2 3,7 -0,5	0,4 0,7 -0,3	0,2 0,4 -0,2	0,4 - 0,4	2,5 - 2,5	- 0,9 -0,9

1) 2005: GRAUE

3. Vorläufiges Landesergebnis

3.7 Wahlkreise mit den höchsten Zweitstimmenanteilen der Parteien



189	Eichsfeld - Nordhausen - Unstrut-Hainich-Kreis I
190	Eisenach - Wartburgkreis - Unstrut-Hainich-Kreis II
191	Kyffhäuserkreis - Sömmerda - Weimarer Land I
192	Gotha - Ilm-Kreis
193	Erfurt - Weimar - Weimarer Land II
194	Gera - Jena - Saale-Holzland-Kreis
195	Greiz - Altenburger Land
196	Sonneberg - Saalfeld-Rudolstadt - Saale-Orla-Kreis
197	Suhl - Schmalkalden-Meiningen - Hildburghausen

4. Vorläufige Wahlkreisergebnisse

4.1 Wahlkreis 189: Eichsfeld - Nordhausen - Unstrut-Hainich-Kreis I

Wahlberechtigte	204 298
Wähler	136 404
Wahlbeteiligung	66,8 %

Erststimmen






















Ungültige Stimmen	1 659
Gültige Stimmen	134 745

Nr.	Kandidat	Wahlvorschlag	Stimmen	%	Stimmenverteilung
1	Schwiderke, Joachim	SPD	22 853	17,0	
2	Scharff, Alexander	DIE LINKE	33 005	24,5	
3	Grund, Manfred	CDU	57 882	43,0	
4	Klaschka, Andreas	FDP	9 942	7,4	
5	Hoffmeier, Michael	GRÜNE	5 540	4,1	
6	Heise, Thorsten	NPD	3 798	2,8	
7	Vogt, Karl-Edmund	ödp	1 416	1,1	
8	Macamo, Bärbel	Einzelbewerber	309	0,2	

Als gewählt gelten kann: Grund, Manfred (CDU)

Zweitstimmen

Ungültige Stimmen	1 546
Gültige Stimmen	134 858

Nr.	Wahlvorschlag	2009			2005	Gewinn/Verlust 2009 zu 2005	
		Stimmen	%	Stimmenverteilung	%	Prozentpunkte	
1	SPD	22 340	16,6		28,3	-11,7	
2	DIE LINKE	32 391	24,0		22,4	1,6	
3	CDU	51 863	38,5		32,4	6,1	
4	FDP	14 382	10,7		8,4	2,3	
5	GRÜNE	6 507	4,8		3,9	0,9	
6	NPD	3 631	2,7		3,2	-0,5	
7	REP	305	0,2		0,5	-0,3	
8	MLPD	127	0,1		0,3	-0,2	
9	ödp	1 003	0,7		-	0,7	
10	PIRATEN	2 309	1,7		-	1,7	
	Sonstige ¹⁾				0,7	-0,7	

1) 2005: GRAUE

4. Vorläufige Wahlkreisergebnisse

4.2 Wahlkreis 190: Eisenach - Wartburgkreis - Unstrut-Hainich-Kreis II

Wahlberechtigte	201 700
Wähler	131 049
Wahlbeteiligung	65,0 %

Erststimmen






















Ungültige Stimmen	1 991
Gültige Stimmen	129 058

Nr.	Kandidat	Wahlvorschlag	Stimmen	%	Stimmenverteilung
1	Kranz, Ernst	SPD	29 106	22,6	
2	Müller, Anja	DIE LINKE	35 666	27,6	
3	Hirte, Christian	CDU	44 902	34,8	
4	Rudloff, Daniel	FDP	8 183	6,3	
5	Janus, Richard	GRÜNE	4 948	3,8	
6	Wieschke, Patrick	NPD	4 863	3,8	
7	Lohfing-Blanke, Klaus	Einzelbewerber	1 077	0,8	
8	Grube, Andreas	Einzelbewerber	313	0,2	

Als gewählt gelten kann: Hirte, Christian (CDU)

Zweitstimmen

Ungültige Stimmen	1 921
Gültige Stimmen	129 128

Nr.	Wahlvorschlag	2009			2005	Gewinn/Verlust 2009 zu 2005	
		Stimmen	%	Stimmenverteilung	%	Prozentpunkte	
1	SPD	23 842	18,5		31,3	-12,8	
2	DIE LINKE	36 507	28,3		24,7	3,6	
3	CDU	42 061	32,6		26,4	6,2	
4	FDP	11 921	9,2		7,5	1,7	
5	GRÜNE	6 451	5,0		4,3	0,7	
6	NPD	4 606	3,6		3,8	-0,2	
7	REP	467	0,4		0,7	-0,3	
8	MLPD	267	0,2		0,5	-0,3	
9	ödp	493	0,4		-	0,4	
10	PIRATEN	2 513	1,9		-	1,9	
	Sonstige ¹⁾				0,8	-0,8	

1) 2005: GRAUE







4. Vorläufige Wahlkreisergebnisse

4.3 Wahlkreis 191: Kyffhäuserkreis - Sömmerda - Weimarer Land I

Wahlberechtigte	200 904
Wähler	127 925
Wahlbeteiligung	63,7 %

Erststimmen






















Ungültige Stimmen	1 861
Gültige Stimmen	126 064

Nr.	Kandidat	Wahlvorschlag	Stimmen	%	Stimmenverteilung
1	Lemme, Steffen	SPD	22 818	18,1	
2	Naumann, Kersten	DIE LINKE	39 568	31,4	
3	Selle, Johannes	CDU	42 674	33,9	
4	Kurth, Patrick	FDP	9 800	7,8	
5	Lutz, Janet	GRÜNE	5 754	4,6	
6	Weber, Patrick	NPD	4 855	3,9	
7	Rothe, Bodo	Einzelbewerber	595	0,5	

Als gewählt gelten kann: Selle, Johannes (CDU)

Zweitstimmen

Ungültige Stimmen	1 844
Gültige Stimmen	126 081

Nr.	Wahlvorschlag	2009			2005	Gewinn/Verlust 2009 zu 2005	
		Stimmen	%	Stimmenverteilung	%	Prozentpunkte	
1	SPD	21 692	17,2		28,5	-11,3	
2	DIE LINKE	37 921	30,1		26,8	3,3	
3	CDU	39 697	31,5		26,6	4,9	
4	FDP	12 661	10,0		8,0	2,0	
5	GRÜNE	6 064	4,8		4,0	0,8	
6	NPD	4 383	3,5		4,1	-0,6	
7	REP	491	0,4		0,8	-0,4	
8	MLPD	185	0,1		0,3	-0,2	
9	ödp	411	0,3		-	0,3	
10	PIRATEN	2 576	2,0		-	2,0	
	Sonstige ¹⁾				0,9	-0,9	

1) 2005: GRAUE


4. Vorläufige Wahlkreisergebnisse

4.4 Wahlkreis 192: Gotha - Ilm-Kreis

Wahlberechtigte 214 511
Wähler 139 919
Wahlbeteiligung 65,2 %

Erststimmen






















Ungültige Stimmen 2 112
Gültige Stimmen 137 807

Nr.	Kandidat	Wahlvorschlag	Stimmen	%	Stimmenverteilung
1	Heß, Petra	SPD	37 032	26,9	
2	Hirsch, Cornelia	DIE LINKE	35 942	26,1	
3	Schipanski, Tankred	CDU	40 063	29,1	
4	Kolbe, Anja	FDP	10 056	7,3	
5	Göring-Eckardt, Katrin	GRÜNE	7 391	5,4	
6	Reiche, Sebastian	NPD	5 475	4,0	
7	Möller, Silke	Einzelbewerber	672	0,5	
8	Beyer, Stephan	Einzelbewerber	1 176	0,9	

Als gewählt gelten kann: Schipanski, Tankred (CDU)

Zweitstimmen

Ungültige Stimmen 1 968
Gültige Stimmen 137 951

Nr.	Wahlvorschlag	2009			2005	Gewinn/Verlust 2009 zu 2005	
		Stimmen	%	Stimmenverteilung	%	Prozentpunkte	
1	SPD	27 089	19,6		30,8	-11,2	
2	DIE LINKE	38 257	27,7		24,7	3,0	
3	CDU	42 482	30,8		26,5	4,3	
4	FDP	12 392	9,0		7,6	1,4	
5	GRÜNE	7 608	5,5		4,4	1,1	
6	NPD	4 925	3,6		3,9	-0,3	
7	REP	513	0,4		0,7	-0,3	
8	MLPD	191	0,1		0,4	-0,3	
9	ödp	499	0,4		-	0,4	
10	PIRATEN	3 995	2,9		-	2,9	
	Sonstige ¹⁾				1,0	-1,0	

1) 2005: GRAUE

4. Vorläufige Wahlkreisergebnisse

4.5 Wahlkreis 193: Erfurt - Weimar - Weimarer Land II

Wahlberechtigte	225 705
Wähler	151 257
Wahlbeteiligung	67,0 %

Erststimmen





















Ungültige Stimmen	1 951
Gültige Stimmen	149 306

Nr.	Kandidat	Wahlvorschlag	Stimmen	%	Stimmenverteilung
1	Schneider, Carsten	SPD	33 495	22,4	
2	Spieth, Frank	DIE LINKE	43 091	28,9	
3	Tillmann, Antje	CDU	45 914	30,8	
4	Feuerstein, Stefan Dr.	FDP	8 897	6,0	
5	Lauinger, Dieter	GRÜNE	12 137	8,1	
6	Schwerdt, Frank	NPD	4 152	2,8	
7	Fimmel, Matthias	Einzelbewerber	947	0,6	
8	Schumann, Dieter	Einzelbewerber	673	0,5	

Als gewählt gelten kann: Tillmann, Antje (CDU)

Zweitstimmen

Ungültige Stimmen	1 651
Gültige Stimmen	149 606

Nr.	Wahlvorschlag	2009			2005	Gewinn/Verlust 2009 zu 2005	
		Stimmen	%	Stimmenverteilung	%	Prozentpunkte	
1	SPD	26 897	18,0		30,8	-12,8	
2	DIE LINKE	41 802	27,9		25,8	2,1	
3	CDU	41 776	27,9		22,7	5,2	
4	FDP	13 429	9,0		7,6	1,4	
5	GRÜNE	15 630	10,4		8,2	2,2	
6	NPD	3 766	2,5		2,5	-	
7	REP	451	0,3		0,7	-0,4	
8	MLPD	293	0,2		0,3	-0,1	
9	ödp	604	0,4		-	0,4	
10	PIRATEN	4 958	3,3		-	3,3	
	Sonstige ¹⁾				1,2	-1,2	

1) 2005: GRAUE







4. Vorläufige Wahlkreisergebnisse

4.6 Wahlkreis 194: Gera - Jena - Saale-Holzland-Kreis

Wahlberechtigte	244 513
Wähler	164 808
Wahlbeteiligung	67,4 %

Erststimmen






















Ungültige Stimmen	2 272
Gültige Stimmen	162 536

Nr.	Kandidat	Wahlvorschlag	Stimmen	%	Stimmenverteilung
1	Blumentritt, Volker	SPD	34 660	21,3	
2	Lenkert, Ralph	DIE LINKE	49 347	30,4	
3	Richwien, Roland	CDU	46 591	28,7	
4	Röhlinger, Peter Dr.	FDP	15 695	9,7	
5	Möller, Olaf	GRÜNE	11 471	7,1	
6	Pichl, Peter	NPD	4 772	2,9	

Als gewählt gelten kann: Lenkert, Ralph (DIE LINKE)

Zweitstimmen

Ungültige Stimmen	1 891
Gültige Stimmen	162 917

Nr.	Wahlvorschlag	2009			2005	Gewinn/Verlust 2009 zu 2005	
		Stimmen	%	Stimmenverteilung	%	Prozentpunkte	
1	SPD	28 036	17,2		30,9	-13,7	
2	DIE LINKE	48 724	29,9		27,7	2,2	
3	CDU	44 954	27,6		21,5	6,1	
4	FDP	16 832	10,3		8,2	2,1	
5	GRÜNE	13 245	8,1		6,6	1,5	
6	NPD	4 209	2,6		3,2	-0,6	
7	REP	574	0,4		0,6	-0,2	
8	MLPD	190	0,1		0,3	-0,2	
9	ödp	634	0,4		-	0,4	
10	PIRATEN	5 519	3,4		-	3,4	
	Sonstige ¹⁾				1,1	-1,1	

1) 2005: GRAUE







4. Vorläufige Wahlkreisergebnisse

4.7 Wahlkreis 195: Greiz - Altenburger Land

Wahlberechtigte	182 339
Wähler	116 989
Wahlbeteiligung	64,2 %

Erststimmen






















Ungültige Stimmen	1 955
Gültige Stimmen	115 034

Nr.	Kandidat	Wahlvorschlag	Stimmen	%	Stimmenverteilung
1	Präger, Wilfried	SPD	20 222	17,6	
2	Tempel, Frank	DIE LINKE	33 673	29,3	
3	Vogel, Volkmar	CDU	42 987	37,4	
4	Frackowiak, Johannes Dr.	FDP	9 237	8,0	
5	Müller, Vincent	GRÜNE	4 195	3,6	
6	Schneider, Steffen	NPD	4 720	4,1	

Als gewählt gelten kann: Vogel, Volkmar (CDU)

Zweitstimmen

Ungültige Stimmen	1 740
Gültige Stimmen	115 249

Nr.	Wahlvorschlag	2009			2005	Gewinn/Verlust 2009 zu 2005	
		Stimmen	%	Stimmenverteilung	%	Prozentpunkte	
1	SPD	19 007	16,5		27,6	-11,1	
2	DIE LINKE	33 016	28,6		26,6	2,0	
3	CDU	37 843	32,8		26,8	6,0	
4	FDP	12 557	10,9		8,9	2,0	
5	GRÜNE	4 918	4,3		3,8	0,5	
6	NPD	4 168	3,6		4,3	-0,7	
7	REP	404	0,4		0,6	-0,2	
8	MLPD	156	0,1		0,3	-0,2	
9	ödp	479	0,4		-	0,4	
10	PIRATEN	2 701	2,3		-	2,3	
	Sonstige ¹⁾				1,0	-1,0	

1) 2005: GRAUE

4. Vorläufige Wahlkreisergebnisse

4.8 Wahlkreis 196: Sonneberg - Saalfeld-Rudolstadt - Saale-Orla-Kreis

Wahlberechtigte	231 443
Wähler	148 938
Wahlbeteiligung	64,4 %

Erststimmen






















Ungültige Stimmen	2 258
Gültige Stimmen	146 680

Nr.	Kandidat	Wahlvorschlag	Stimmen	%	Stimmenverteilung
1	Feike, Anette	SPD	27 824	19,0	
2	Schneider, Norbert	DIE LINKE	45 820	31,2	
3	Stauche, Carola	CDU	46 728	31,9	
4	Weber, Volker Helmut	FDP	12 532	8,5	
5	Heinlein, Filip	GRÜNE	5 685	3,9	
6	Trautsch, Patrick	NPD	6 573	4,5	
7	Eifler, Andreas	MLPD	582	0,4	
8	Krauß, Arthur Wolfram	Einzelbewerber	936	0,6	

Als gewählt gelten kann: **Stauche, Carola (CDU)**

Zweitstimmen

Ungültige Stimmen	1 843
Gültige Stimmen	147 095

Nr.	Wahlvorschlag	2009			2005	Gewinn/Verlust 2009 zu 2005	
		Stimmen	%	Stimmenverteilung	%	Prozentpunkte	
1	SPD	25 005	17,0		29,4	-12,4	
2	DIE LINKE	45 439	30,9		27,8	3,1	
3	CDU	44 770	30,4		24,9	5,5	
4	FDP	14 342	9,8		7,5	2,3	
5	GRÜNE	6 655	4,5		3,7	0,8	
6	NPD	5 977	4,1		4,6	-0,5	
7	REP	615	0,4		0,7	-0,3	
8	MLPD	395	0,3		0,6	-0,3	
9	ödp	557	0,4		-	0,4	
10	PIRATEN	3 340	2,3		-	2,3	
	Sonstige ¹⁾				0,9	-0,9	

1) 2005: GRAUE







4. Vorläufige Wahlkreisergebnisse

4.9 Wahlkreis 197: Suhl - Schmalkalden-Meiningen - Hildburghausen

Wahlberechtigte	206 997
Wähler	130 502
Wahlbeteiligung	63,0 %

Erststimmen






















Ungültige Stimmen	1 857
Gültige Stimmen	128 645

Nr.	Kandidat	Wahlvorschlag	Stimmen	%	Stimmenverteilung
1	Gleicke, Iris	SPD	27 055	21,0	
2	Petermann, Jens	DIE LINKE	41 370	32,2	
3	Kästner, Alexander	CDU	39 597	30,8	
4	Recknagel, Lutz Rüdiger	FDP	10 313	8,0	
5	Maaß, Simone	GRÜNE	5 936	4,6	
6	Heller, Hendrik	NPD	4 374	3,4	

Als gewählt gelten kann: Petermann, Jens (DIE LINKE)

Zweitstimmen

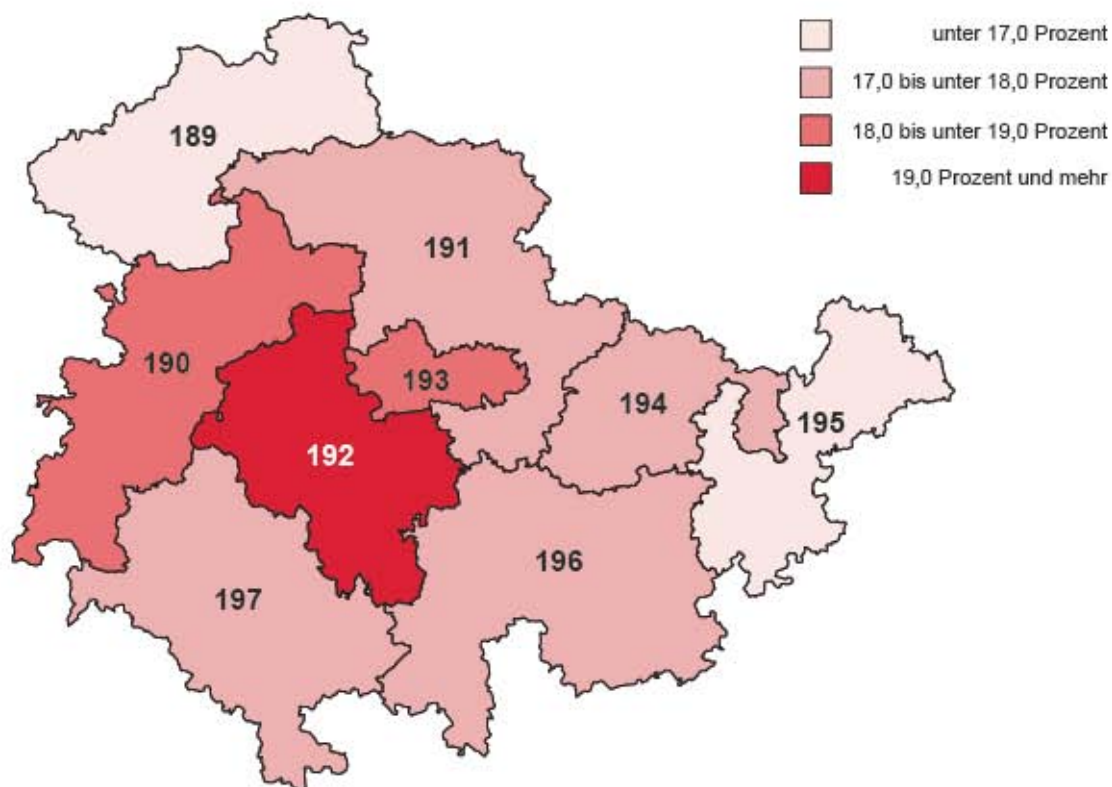
Ungültige Stimmen	1 606
Gültige Stimmen	128 896

Nr.	Wahlvorschlag	2009			2005	Gewinn/Verlust 2009 zu 2005	
		Stimmen	%	Stimmenverteilung	%	Prozentpunkte	
1	SPD	22 681	17,6		30,3	-12,7	
2	DIE LINKE	40 815	31,7		27,8	3,9	
3	CDU	38 339	29,7		24,7	5,0	
4	FDP	12 118	9,4		7,8	1,6	
5	GRÜNE	6 762	5,2		4,0	1,2	
6	NPD	3 939	3,1		3,5	-0,4	
7	REP	534	0,4		0,8	-0,4	
8	MLPD	185	0,1		0,4	-0,3	
9	ödp	414	0,3		-	0,3	
10	PIRATEN	3 109	2,4		-	2,4	
	Sonstige ¹⁾				0,7	-0,7	

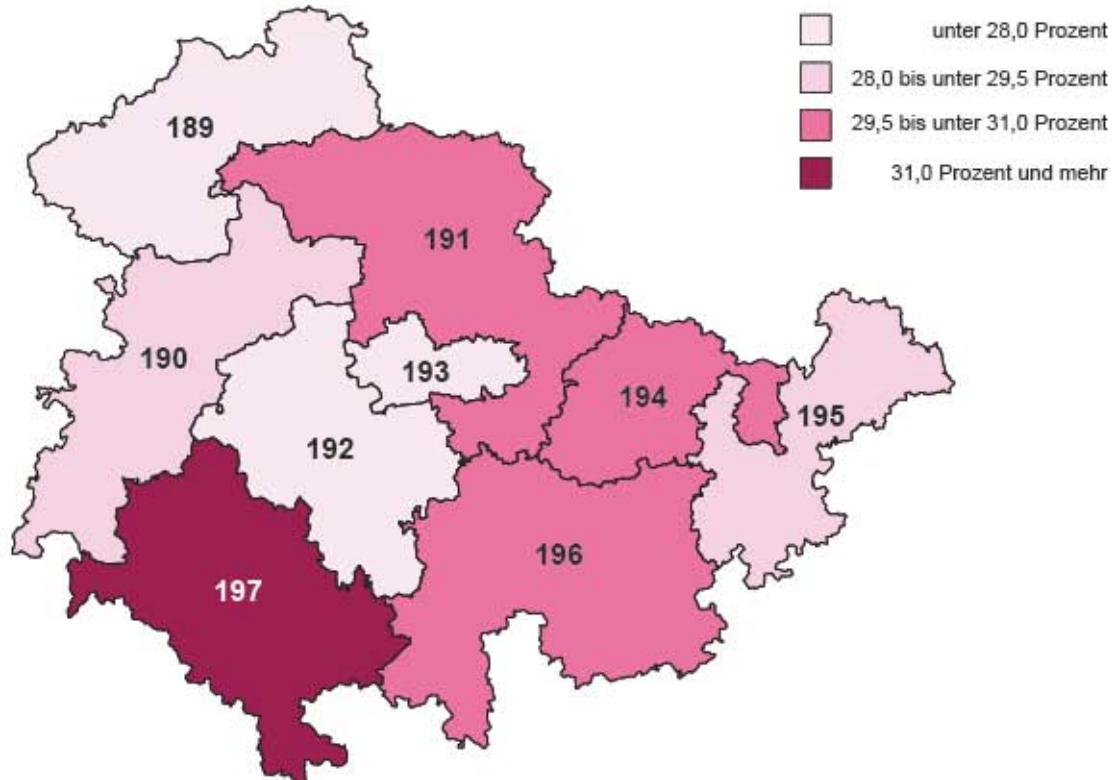
1) 2005: GRAUE

5. Abgegebene Zweitstimmen für einzelne Parteien

SPD



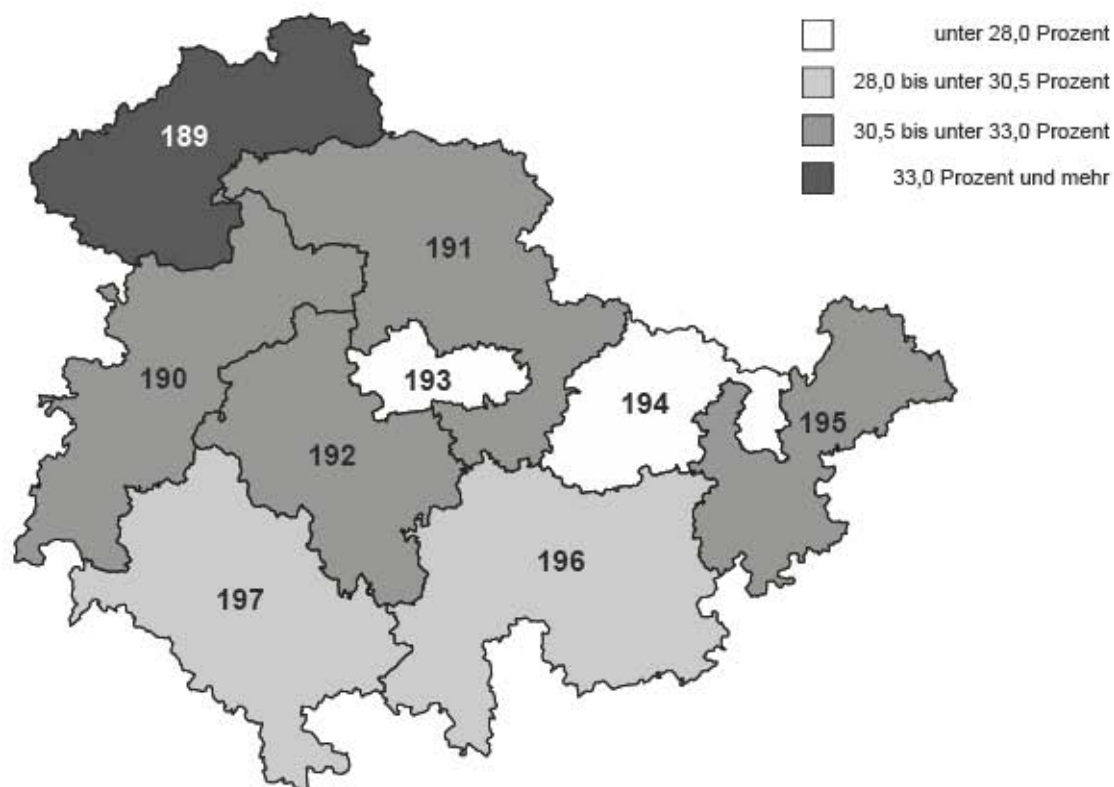
DIE LINKE



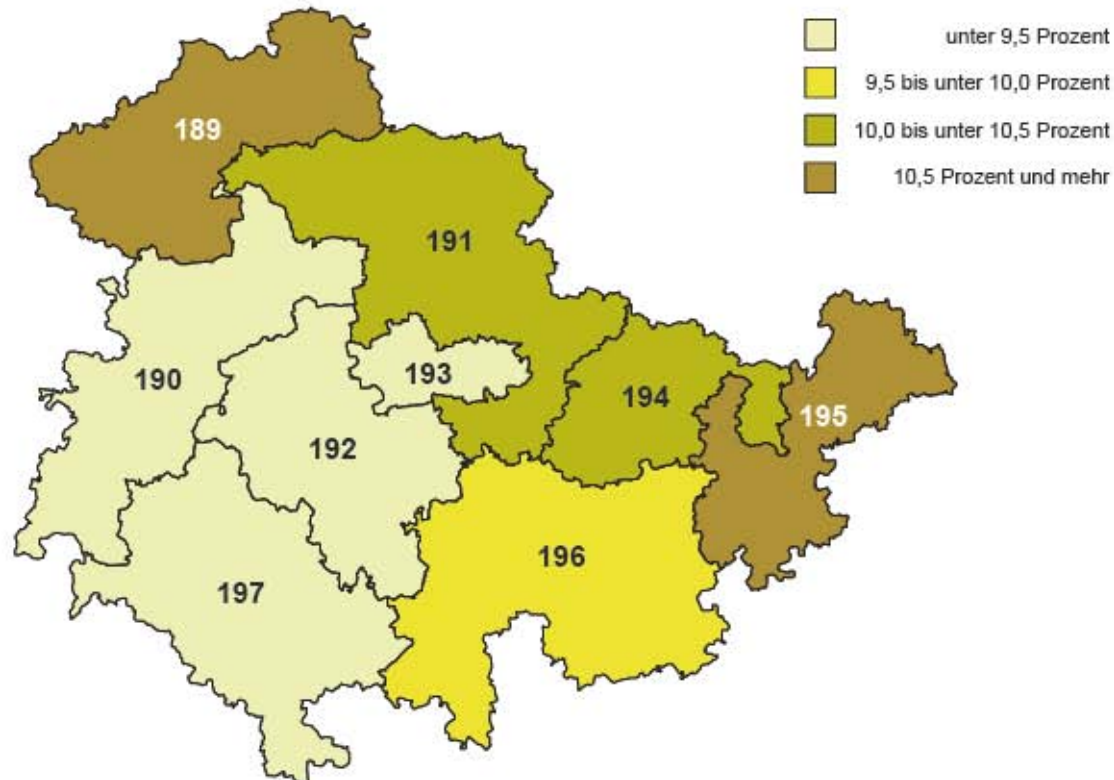
189	Eichsfeld - Nordhausen - Unstrut-Hainich-Kreis I
190	Eisenach - Wartburgkreis - Unstrut-Hainich-Kreis II
191	Kyffhäuserkreis - Sömmerda - Weimarer Land I
192	Gotha - Ilm-Kreis
193	Erfurt - Weimar - Weimarer Land II
194	Gera - Jena - Saale-Holzland-Kreis
195	Greiz - Altenburger Land
196	Sonneberg - Saalfeld-Rudolstadt - Saale-Orla-Kreis
197	Suhl - Schmalkalden-Meiningen - Hildburghausen

5. Abgegebene Zweitstimmen für einzelne Parteien

CDU



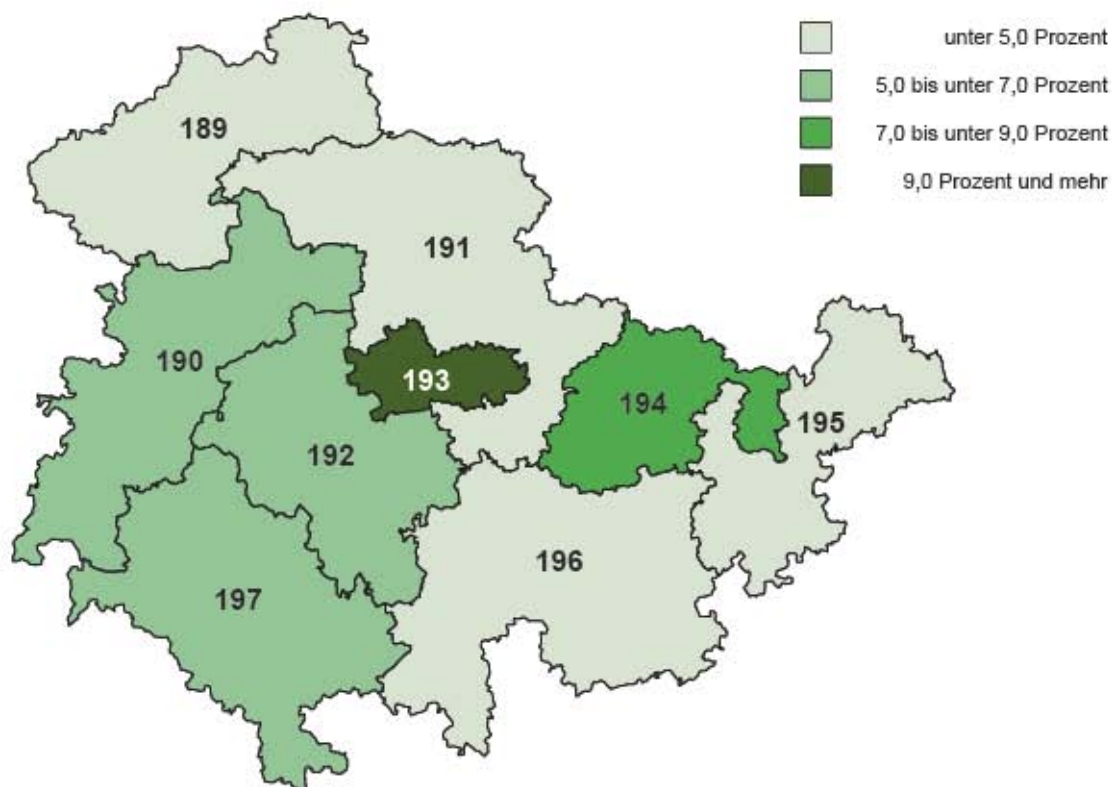
FDP



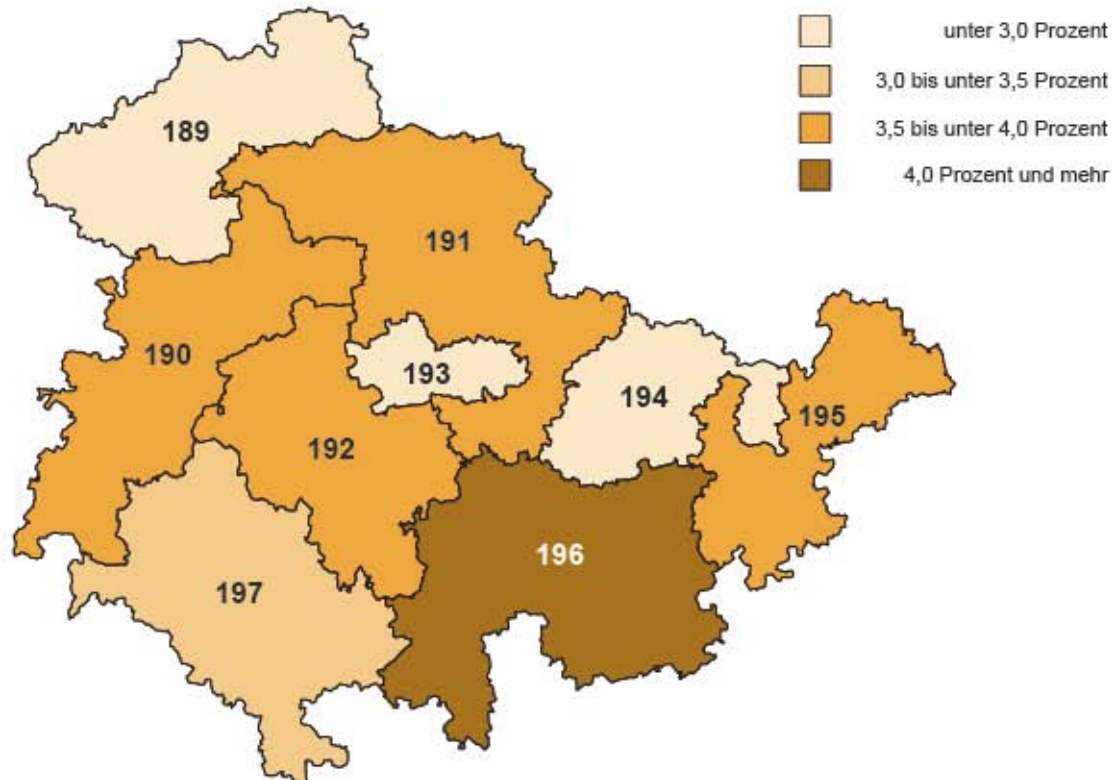
189	Eichsfeld - Nordhausen - Unstrut-Hainich-Kreis I
190	Eisenach - Wartburgkreis - Unstrut-Hainich-Kreis II
191	Kyffhäuserkreis - Sömmerda - Weimarer Land I
192	Gotha - Ilm-Kreis
193	Erfurt - Weimar - Weimarer Land II
194	Gera - Jena - Saale-Holzland-Kreis
195	Greiz - Altenburger Land
196	Sonneberg - Saalfeld-Rudolstadt - Saale-Orla-Kreis
197	Suhl - Schmalkalden-Meiningen - Hildburghausen

5. Abgegebene Zweitstimmen für einzelne Parteien

GRÜNE



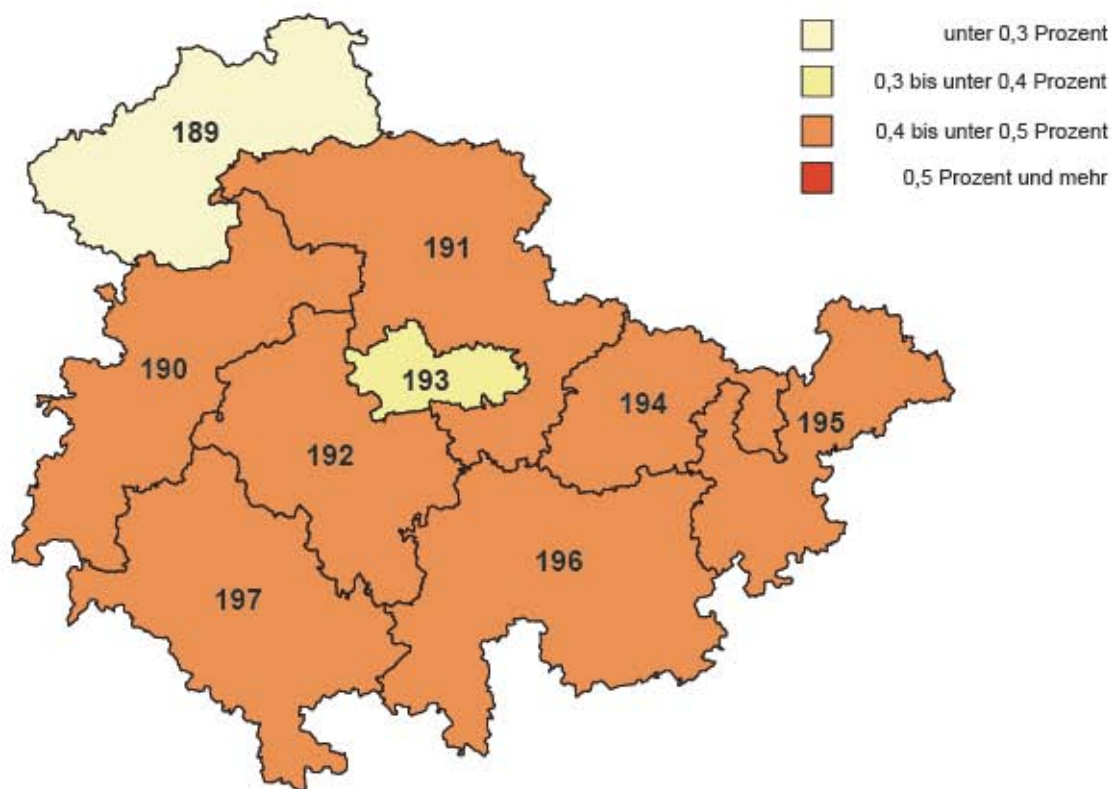
NPD



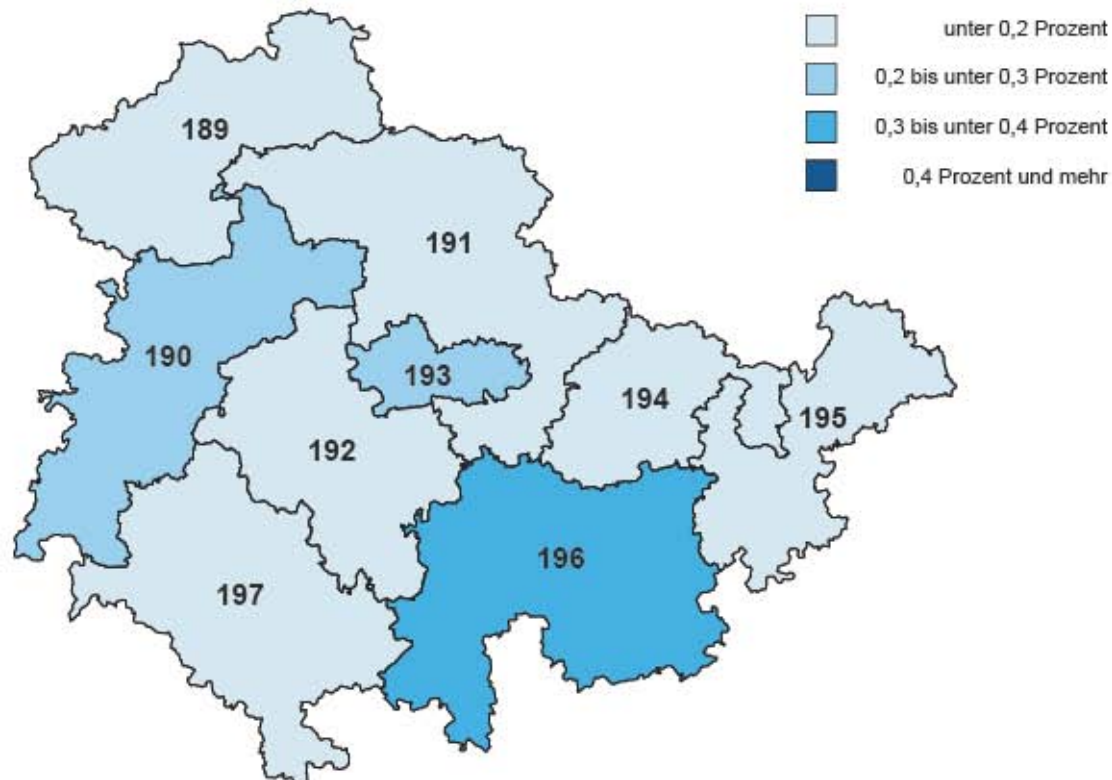
189	Eichsfeld - Nordhausen - Unstrut-Hainich-Kreis I
190	Eisenach - Wartburgkreis - Unstrut-Hainich-Kreis II
191	Kyffhäuserkreis - Sömmerda - Weimarer Land I
192	Gotha - Ilm-Kreis
193	Erfurt - Weimar - Weimarer Land II
194	Gera - Jena - Saale-Holzland-Kreis
195	Greiz - Altenburger Land
196	Sonneberg - Saalfeld-Rudolstadt - Saale-Orla-Kreis
197	Suhl - Schmalkalden-Meiningen - Hildburghausen

5. Abgegebene Zweitstimmen für einzelne Parteien

REP



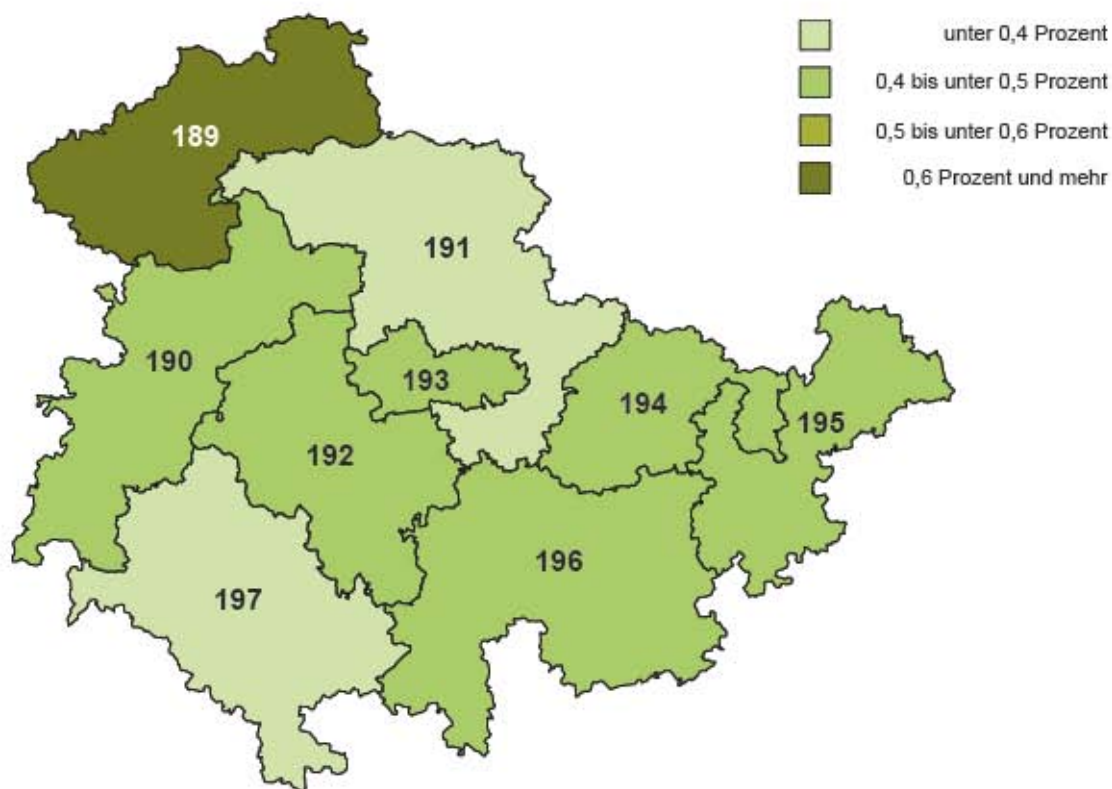
MLPD



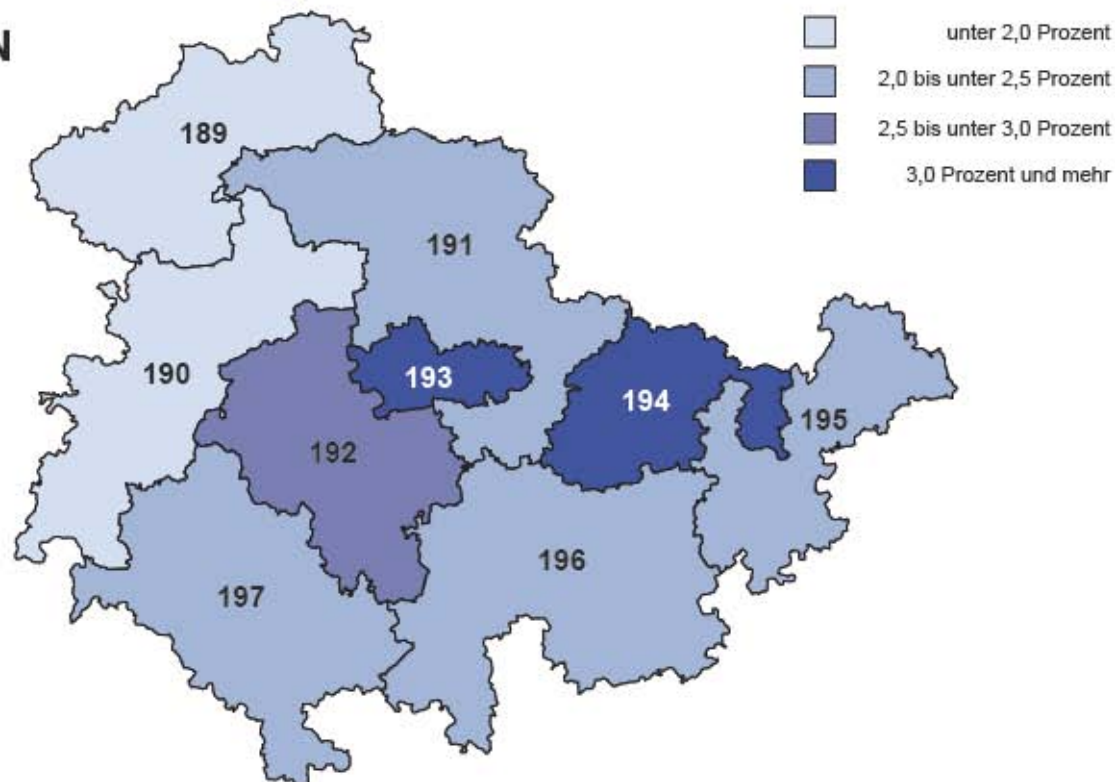
189	Eichsfeld - Nordhausen - Unstrut-Hainich-Kreis I
190	Eisenach - Wartburgkreis - Unstrut-Hainich-Kreis II
191	Kyffhäuserkreis - Sömmerda - Weimarer Land I
192	Gotha - Ilm-Kreis
193	Erfurt - Weimar - Weimarer Land II
194	Gera - Jena - Saale-Holzland-Kreis
195	Greiz - Altenburger Land
196	Sonneberg - Saalfeld-Rudolstadt - Saale-Orla-Kreis
197	Suhl - Schmalkalden-Meiningen - Hildburghausen

5. Abgegebene Zweitstimmen für einzelne Parteien

ödp



PIRATEN



189	Eichsfeld - Nordhausen - Unstrut-Hainich-Kreis I
190	Eisenach - Wartburgkreis - Unstrut-Hainich-Kreis II
191	Kyffhäuserkreis - Sömmerda - Weimarer Land I
192	Gotha - Ilm-Kreis
193	Erfurt - Weimar - Weimarer Land II
194	Gera - Jena - Saale-Holzland-Kreis
195	Greiz - Altenburger Land
196	Sonneberg - Saalfeld-Rudolstadt - Saale-Orla-Kreis
197	Suhl - Schmalkalden-Meiningen - Hildburghausen

