


# Kommunalwahlen in Thüringen am 15. Januar und 22. April 2012

Stichwahlen der Landräte, Oberbürgermeister  
und Bürgermeister

Vorläufige Ergebnisse



Thüringer Landesamt für Statistik

[www.wahlen.thueringen.de](http://www.wahlen.thueringen.de)

## **Zeichenerklärung**

- 0 weniger als die Hälfte von 1 in der letzten besetzten Stelle, jedoch mehr als nichts
- nichts vorhanden (genau Null)
- x Tabellenfach gesperrt, weil Aussage nicht sinnvoll
- % Prozent

## **Herausgeber:**

Thüringer Landesamt für Statistik

Europaplatz 3, 99091 Erfurt

Postfach 90 01 63, 99104 Erfurt

Telefon: 0361 37-84642/84647

Telefax: 0361 37-84699

Internet: [www.statistik.thueringen.de](http://www.statistik.thueringen.de)

E-Mail: [auskunft@statistik.thueringen.de](mailto:auskunft@statistik.thueringen.de)

## **Auskunft erteilt:**

Büro des Landeswahlleiters

Telefon: 0361 37-84120

Herausgegeben im Mai 2012

Bestell - Nr.: 29 925

Preis: 5,00 EUR

Fotos: PROFILPR & Werbeagentur GmbH

© Thüringer Landesamt für Statistik, Erfurt 2012

Für nichtgewerbliche Zwecke sind Vervielfältigung und unentgeltliche Verbreitung, auch auszugsweise, mit Quellenangabe gestattet. Die Verbreitung, auch auszugsweise, über elektronische Systeme/Datenträger bedarf der vorherigen Zustimmung.

Alle übrigen Rechte bleiben vorbehalten

# **Kommunalwahlen in Thüringen am 15. Januar und 22. April 2012**

**Stichwahlen der  
Landräte, Oberbürgermeister und Bürgermeister**

Vorläufige Ergebnisse



Thüringer Landesamt für Statistik



# Inhaltsverzeichnis

Vorbemerkungen .....	4
Abkürzungsverzeichnis .....	4
1. Einteilung der kommunalen Landkreiswahlgebiete 2012 .....	5
2. Stichwahlen der Oberbürgermeister der kreisfreien Städte und der Landräte .....	6
2.1 Vorläufig gewählte Oberbürgermeister in den kreisfreien Städten und Landräte .....	6
2.2 Vorläufiges Landesergebnis .....	7
2.3 Vorläufige Ergebnisse nach kreisfreien Städten und Landkreisen .....	8
3. Stichwahlen der Bürgermeister .....	14
3.1 Vorläufig gewählte Bürgermeister .....	14
3.2 Vorläufige Ergebnisse nach Gemeinden .....	16

## Vorbemerkungen

Am 6. Mai 2012 fanden in Thüringen die Stichwahlen der Landräte, Oberbürgermeister und Bürgermeister statt. Diese Wahlen wurden erforderlich, da in 6 Landkreisen, 4 kreisfreien Städten und 24 kreisangehörigen Städten und Gemeinden keiner der Bewerber bei den Wahlen vom 22. April 2012 die notwendige absolute Mehrheit erringen konnte.

Der vorliegende Statistische Bericht gibt einen ersten Überblick zu den vorläufigen Ergebnissen dieser Stichwahlen.

Um eine vollständige Darstellung der Ergebnisse für das Land Thüringen zu dokumentieren, wurde das Ergebnis der Stichwahl zur Landratswahl im Saale-Orla-Kreis vom 15. Januar 2012 (bereits endgültiges Ergebnis) mit aufgeführt.

Für die Vorbereitung und Durchführung der Kommunalwahlen 2012 galten folgende Vorschriften:

- Thüringer Gesetz über die Wahlen in den Landkreisen und Gemeinden (Thüringer Kommunalwahlgesetz – ThürKWG) vom 16. August 1993 (GVBl. S. 530), zuletzt geändert durch Gesetz vom 26. Februar 2010 (GVBl. S. 36)
- Thüringer Kommunalwahlordnung (ThürKWO) vom 3. Februar 1994 (GVBl. S. 93), Neufassung vom 2. März 2009 (GVBl. S. 65)
- Thüringer Gemeinde- und Landkreisordnung (Thüringer Kommunalordnung – ThürKO) in der Fassung der Bekanntmachung vom 28. Januar 2003 (GVBl. S. 41), zuletzt geändert durch Gesetz zur Änderung des Thüringer Finanzausgleichgesetzes und anderer Gesetze vom 14. Mai 2010 (GVBl. S. 114)
- Thüringer Gesetz über kommunale Wahlbeamte (ThürKWBG) vom 16. August 1993 (GVBl. S. 540), zuletzt geändert durch Gesetz vom 9. Oktober 2008 (GVBl. S. 373).

Es fand eine allgemeine, unmittelbare, freie, gleiche und geheime Wahl statt. Die Amtszeit der gewählten Landräte, Oberbürgermeister, hauptamtlichen bzw. ehrenamtlichen Bürgermeister beträgt sechs Jahre.

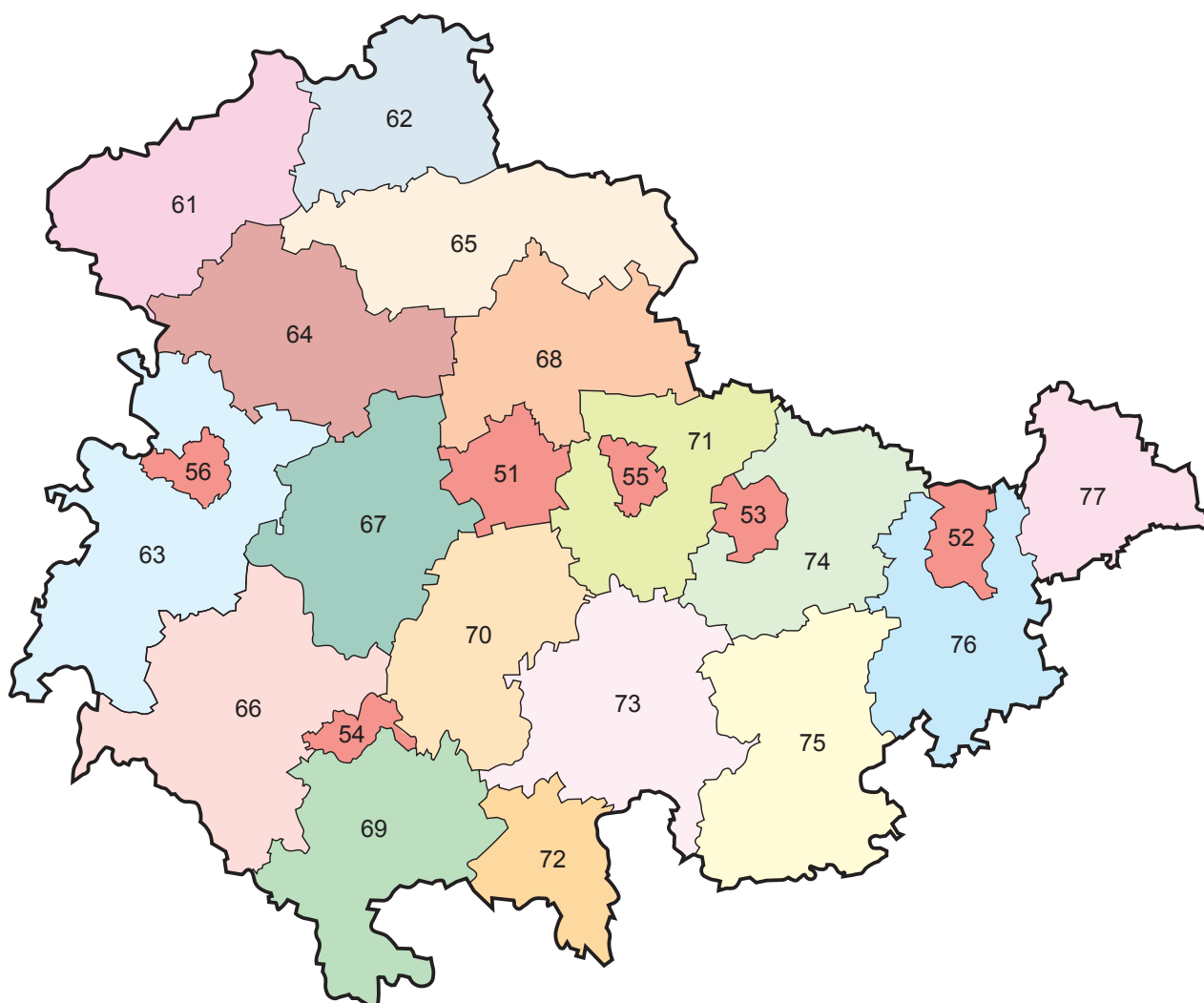
Jeder Wähler hatte bei der Stichwahl jeweils eine Stimme. Der Stimmzettel enthielt bei dieser Wahl nur die zwei Bewerber, die am 22. April 2012 die höchsten Stimmenzahlen hatten.

Personenbezeichnungen sind in diesem Bericht aus Gründen der besseren Lesbarkeit meist in der sprachlich maskulinen Form verwendet, betreffen aber stets jeweils beide Geschlechter

## Abkürzungsverzeichnis

BI	Bürgerinitiative
CDU	Christlich Demokratische Union Deutschlands
DIE LINKE	DIE LINKE
FDP	Freie Demokratische Partei
FW	Freie Wähler
FWG	Freie Wählergemeinschaft
Sonstige	Sonstige Parteien, Vereinigungen und Verbindungen
SPD	Sozialdemokratische Partei Deutschlands
UWL	Unabhängige Wählerliste
weimarwerk	weimarwerk bürgerbündnis e.V.

## 1. Einteilung der kommunalen Landkreiswahlgebiete 2012



51	Stadt Erfurt	66	Schmalkalden-Meiningen
52	Stadt Gera	67	Gotha
53	Stadt Jena	68	Sömmerda
54	Stadt Suhl	69	Hildburghausen
55	Stadt Weimar	70	Ilm-Kreis
56	Stadt Eisenach	71	Weimarer Land
61	Eichsfeld	72	Sonneberg
62	Nordhausen	73	Saalfeld-Rudolstadt
63	Wartburgkreis	74	Saale-Holzland-Kreis
64	Unstrut-Hainich-Kreis	75	Saale-Orla-Kreis
65	Kyffhäuserkreis	76	Greiz
		77	Altenburger Land

## 2. Stichwahlen der Oberbürgermeister der kreisfreien Städte und der Landräte

### 2.1 Vorläufig gewählte Oberbürgermeister in den kreisfreien Städten und Landräte


Kreisfreie Stadt / Landkreis	Landrat / Oberbürgermeister	Stimmen in %
Stadt Gera	Hahn, Viola, Dr.	59,7
Stadt Jena	Schröter, Albrecht, Dr. (SPD)	72,9
Stadt Weimar	Wolf, Stefan (SPD)	56,2
Stadt Eisenach	Wolf, Katja (DIE LINKE)	51,6
Nordhausen	Keller, Birgit (DIE LINKE)	55,5
Kyffhäuserkreis	Hochwind, Antje (SPD)	52,7
Schmalkalden-Meiningen	Heimrich, Peter (SPD)	60,0
Sömmerda	Henning, Harald (CDU)	65,3
Ilm-Kreis	Enders, Petra (DIE LINKE)	57,8
Saale-Orla-Kreis	Fügmann, Thomas (CDU)	52,7
Altenburger Land	Sojka, Michaele (DIE LINKE)	50,2



## 2. Stichwahlen der Oberbürgermeister der kreisfreien Städte und der Landräte

### 2.2 Vorläufiges Landesergebnis

Wahlberechtigte	821 980
Wähler	313 010
Wahlbeteiligung	38,1 %
Ungültige Stimmen	4 763
Gültige Stimmen	308 247



Nr.	Wahlvorschlag	Stimmen	%	Grafik
1	CDU	97 814	31,7	
2	DIE LINKE	59 815	19,4	
3	SPD	85 555	27,8	
4	FDP	0	0	
5	GRÜNE	0	0	
6	Sonstige	65 063	21,1	

## 2. Stichwahlen der Oberbürgermeister der kreisfreien Städte und der Landräte

### 2.3 Vorläufige Ergebnisse nach kreisfreien Städten und Landkreisen

#### Kreisfreie Stadt Gera



Wahlberechtigte	83 212
Wähler	36 439
Wahlbeteiligung	43,8 %
Ungültige Stimmen	507
Gültige Stimmen	35 932

Nr. Wahlvorschlag	Stimmen	%	Grafik
1 Vornehm, Norbert, Dr.	14 488	40,3	
2 Hahn, Viola, Dr.	21 444	59,7	

**Mehr als die Hälfte der abgegebenen gültigen Stimmen entfallen auf folgenden Bewerber:**  
**Hahn, Viola, Dr.**

#### Kreisfreie Stadt Jena

Wahlberechtigte	85 507
Wähler	28 690
Wahlbeteiligung	33,6 %
Ungültige Stimmen	480
Gültige Stimmen	28 210

Nr. Wahlvorschlag	Stimmen	%	Grafik
1 Schuchardt, Dietmar, Prof. Dr. (CDU)	7 647	27,1	
2 Schröter, Albrecht, Dr. (SPD)	20 563	72,9	



**Mehr als die Hälfte der abgegebenen gültigen Stimmen entfallen auf folgenden Bewerber:**  
**Schröter, Albrecht, Dr. (SPD)**

## 2. Stichwahlen der Oberbürgermeister der kreisfreien Städte und der Landräte

### 2.3 Vorläufige Ergebnisse nach kreisfreien Städten und Landkreisen

#### Kreisfreie Stadt Weimar



Wahlberechtigte	52 011
Wähler	21 647
Wahlbeteiligung	41,6 %
Ungültige Stimmen	241
Gültige Stimmen	21 406

Nr. Wahlvorschlag	Stimmen	%	Grafik
1 Wolf, Stefan (SPD)	12 022	56,2	
2 Kranz, Martin (weimarwerk)	9 384	43,8	

**Mehr als die Hälfte der abgegebenen gültigen Stimmen entfallen auf folgenden Bewerber:**  
**Wolf, Stefan (SPD)**

#### Kreisfreie Stadt Eisenach

Wahlberechtigte	35 166
Wähler	14 907
Wahlbeteiligung	42,4 %
Ungültige Stimmen	141
Gültige Stimmen	14 766

Nr. Wahlvorschlag	Stimmen	%	Grafik
1 Walk, Raymond (CDU)	7 144	48,4	
2 Wolf, Katja (DIE LINKE)	7 622	51,6	



**Mehr als die Hälfte der abgegebenen gültigen Stimmen entfallen auf folgenden Bewerber:**  
**Wolf, Katja (DIE LINKE)**

## 2. Stichwahlen der Oberbürgermeister der kreisfreien Städte und der Landräte

### 2.3 Vorläufige Ergebnisse nach kreisfreien Städten und Landkreisen

#### Landkreis Nordhausen



Wahlberechtigte	74 627
Wähler	27 560
Wahlbeteiligung	36,9 %
Ungültige Stimmen	755
Gültige Stimmen	26 805

Nr. Wahlvorschlag	Stimmen	%	Grafik
1 Primas, Egon (CDU)	11 939	44,5	
2 Keller, Birgit (DIE LINKE)	14 866	55,5	

**Mehr als die Hälfte der abgegebenen gültigen Stimmen entfallen auf folgenden Bewerber:**  
**Keller, Birgit (DIE LINKE)**

#### Landkreis Kyffhäuserkreis

Wahlberechtigte	68 738
Wähler	21 989
Wahlbeteiligung	32,0 %
Ungültige Stimmen	311
Gültige Stimmen	21 678

Nr. Wahlvorschlag	Stimmen	%	Grafik
1 Hengstermann, Peter (CDU)	10 264	47,3	
2 Hochwind, Antje (SPD)	11 414	52,7	



**Mehr als die Hälfte der abgegebenen gültigen Stimmen entfallen auf folgenden Bewerber:**  
**Hochwind, Antje (SPD)**

## 2. Stichwahlen der Oberbürgermeister der kreisfreien Städte und der Landräte

### 2.3 Vorläufige Ergebnisse nach kreisfreien Städten und Landkreisen

#### Landkreis Schmalkalden-Meiningen



Wahlberechtigte	110 259
Wähler	50 729
Wahlbeteiligung	46,0 %
Ungültige Stimmen	503
Gültige Stimmen	50 226

Nr. Wahlvorschlag	Stimmen	%	Grafik
1 Heym, Michael (CDU)	20 094	40,0	
2 Heimrich, Peter (SPD)	30 132	60,0	

**Mehr als die Hälfte der abgegebenen gültigen Stimmen entfallen auf folgenden Bewerber:**  
**Heimrich, Peter (SPD)**

#### Landkreis Sömmerda

Wahlberechtigte	61 167
Wähler	17 103
Wahlbeteiligung	28,0 %
Ungültige Stimmen	335
Gültige Stimmen	16 768

Nr. Wahlvorschlag	Stimmen	%	Grafik
1 Henning, Harald (CDU)	10 956	65,3	
2 Hoffmann, Udo (Freie Wähler)	5 812	34,7	



**Mehr als die Hälfte der abgegebenen gültigen Stimmen entfallen auf folgenden Bewerber:**  
**Henning, Harald (CDU)**

## 2. Stichwahlen der Oberbürgermeister der kreisfreien Städte und der Landräte

### 2.3 Vorläufige Ergebnisse nach kreisfreien Städten und Landkreisen

#### Landkreis Ilm-Kreis



Wahlberechtigte	94 064
Wähler	40 657
Wahlbeteiligung	43,2 %
Ungültige Stimmen	336
Gültige Stimmen	40 321

Nr. Wahlvorschlag	Stimmen	%	Grafik
1 Kaufhold, Benno, Dr. (CDU)	17 034	42,2	
2 Enders, Petra (DIE LINKE)	23 287	57,8	

**Mehr als die Hälfte der abgegebenen gültigen Stimmen entfallen auf folgenden Bewerber:**  
**Enders, Petra (DIE LINKE)**

#### Landkreis Saale-Orla-Kreis

Wahlberechtigte	73 553
Wähler	24 670
Wahlbeteiligung	33,5 %
Ungültige Stimmen	510
Gültige Stimmen	24 160

Nr. Wahlvorschlag	Stimmen	%	Grafik
1 Fügmann, Thomas (CDU)	12 736	52,7	
2 Roßner, Frank (SPD)	11 424	47,3	



**Mehr als die Hälfte der abgegebenen gültigen Stimmen entfallen auf folgenden Bewerber:**  
**Fügmann, Thomas (CDU)**

## 2. Stichwahlen der Oberbürgermeister der kreisfreien Städte und der Landräte

### 2.3 Vorläufige Ergebnisse nach kreisfreien Städten und Landkreisen

#### Landkreis Altenburger Land

Wahlberechtigte	83 676
Wähler	28 619
Wahlbeteiligung	34,2 %
Ungültige Stimmen	644
Gültige Stimmen	27 975

Nr.	Wahlvorschlag	Stimmen	%	Grafik
1	Sojka, Michaele (DIE LINKE)	14 040	50,2	
2	Rydzewski, Sieghardt	13 935	49,8	

**Mehr als die Hälfte der abgegebenen gültigen Stimmen entfallen auf folgenden Bewerber:  
Sojka, Michaele (DIE LINKE)**

### 3. Stichwahlen der Bürgermeister

#### 3.1 Vorläufig gewählte Bürgermeister

Landkreis Gemeinde	Oberbürgermeister/in / Bürgermeister/in	Stimmen in %
<b>Landkreis Eichsfeld</b>		
Heilbad Heiligenstadt, Stadt	Spielmann, Thomas (BI Menschen für Heiligenstadt)	53,6
<b>Landkreis Nordhausen</b>		
Harztor	Klante, Stephan (UWL)	62,5
Nordhausen, Stadt	Dr. Zeh, Klaus (CDU)	51,1
<b>Landkreis Wartburgkreis</b>		
Tiefenort	Rubisch, Ralf (Bürger Pro Tiefenort)	53,3
<b>Landkreis Schmalkalden-Meiningen</b>		
Brotterode-Trusetal, Stadt	Koch, Karl (DIE LINKE)	52,1
Floh-Seligenthal	Holland-Nell, Ralf (CDU)	57,8
Meiningen, Stadt	Giesder, Fabian (SPD)	53,4
Zella-Mehlis, Stadt	Rossel, Richard (Freie Wählergemeinschaft)	54,9
<b>Landkreis Gotha</b>		
Hörsel	Oppermann, Werner	55,8
<b>Landkreis Sömmerda</b>		
Kölleda, Stadt	Hoffmann, Udo (Freie Wähler)	53,8
<b>Landkreis Hildburghausen</b>		
Schleusegrund	Schilling, Heiko (Freie Wähler Schleusegrund)	56,3
<b>Landkreis Ilm-Kreis</b>		
Arnstadt, Stadt	Dill, Alexander	56,7
Gräfenroda	Fiebig, Frank (DIE LINKE)	62,7



### 3. Stichwahlen der Bürgermeister

#### 3.1 Vorläufig gewählte Bürgermeister

Landkreis Gemeinde	Oberbürgermeister/in / Bürgermeister/in	Stimmen in %
<b>Landkreis Weimarer Land</b>		
Bad Berka, Stadt	Dr. Schaedel, Volker (FW FREIE WÄHLER)	55,6
Blankenhain, Stadt	Kellner, Hans Klaus-Dieter (SPD)	60,9
<b>Landkreis Sonneberg</b>		
Schalkau, Stadt	Hopf, Ute (CDU)	62,5
<b>Landkreis Saalfeld-Rudolstadt</b>		
Gräfenthal, Stadt	Paschold, Peter	66,5
<b>Landkreis Saale-Holzland-Kreis</b>		
Dornburg-Camburg, Stadt	Storch, Dorothea (CDU)	68,5
Kahla, Stadt	Nissen, Claudia (DIE LINKE)	51,5
<b>Landkreis Saale-Orla-Kreis</b>		
Bad Lobenstein, Stadt	Weigelt, Thomas	52,2
Schleiz, Stadt	Klimpke, Juergen K. (SPD)	51,0
<b>Landkreis Greiz</b>		
Zeulenroda-Triebes, Stadt	Weinlich, Dieter	50,2
<b>Landkreis Altenburger Land</b>		
Altenburg, Stadt	Wolf, Michael (SPD)	61,7
Jonaswalde	Vohs, Andre	59,7

### 3. Stichwahlen der Bürgermeister

#### 3.2 Vorläufige Ergebnisse nach Gemeinden

Gemeinde	Wähler Stimmverhalten	Anzahl	%
<b>Landkreis Eichsfeld</b>			
<b>Heilbad Heiligenstadt, Stadt</b>			
	Wahlberechtigte	13 644	x
	Wähler / Wahlbeteiligung	7 061	51,8
	Ungültige Stimmen	79	1,1
	Gültige Stimmen	6 982	98,9
	<i>davon entfielen auf</i>		
	Montag, Holger (CDU)	3 242	46,4
	Spielmann, Thomas (BI Menschen für Heiligenstadt)	3 740	53,6
Bürgermeister/in (hauptamtlich): Spielmann, Thomas (BI Menschen für Heiligenstadt)			

### 3. Stichwahlen der Bürgermeister

#### 3.2 Vorläufige Ergebnisse nach Gemeinden

Gemeinde	Wähler Stimmverhalten	Anzahl	%
<b>Landkreis Nordhausen</b>			
<b>Harztor</b>			
	Wahlberechtigte	5 223	x
	Wähler / Wahlbeteiligung	2 708	51,8
	Ungültige Stimmen	17	0,6
	Gültige Stimmen	2 691	99,4
	<i>davon entfielen auf</i>		
	Klante, Stephan (UWL)	1 682	62,5
	Schröter-Appenrodt, René	1 009	37,5
Bürgermeister/in (hauptamtlich): Klante, Stephan (UWL)			
<b>Nordhausen, Stadt</b>			
	Wahlberechtigte	36 116	x
	Wähler / Wahlbeteiligung	14 391	39,8
	Ungültige Stimmen	262	1,8
	Gültige Stimmen	14 129	98,2
	<i>davon entfielen auf</i>		
	Dr. Zeh, Klaus (CDU)	7 225	51,1
	Jendricke, Matthias (SPD)	6 904	48,9
Oberbürgermeister/in (hauptamtlich): Dr. Zeh, Klaus (CDU)			

### 3. Stichwahlen der Bürgermeister

#### 3.2 Vorläufige Ergebnisse nach Gemeinden

Gemeinde	Wähler Stimmverhalten	Anzahl	%
<b>Landkreis Wartburgkreis</b>			
<b>Tiefenort</b>			
	Wahlberechtigte	3 420	x
	Wähler / Wahlbeteiligung	2 251	65,8
	Ungültige Stimmen	18	0,8
	Gültige Stimmen	2 233	99,2
	<i>davon entfielen auf</i>		
	Thiel, Christine (CDU)	1 042	46,7
	Rubisch, Ralf (Bürger Pro Tiefenort)	1 191	53,3
Bürgermeister/in (hauptamtlich): Rubisch, Ralf (Bürger Pro Tiefenort)			

### 3. Stichwahlen der Bürgermeister

#### 3.2 Vorläufige Ergebnisse nach Gemeinden

Gemeinde	Wähler Stimmverhalten	Anzahl	%
<b>Landkreis Schmalkalden-Meiningen</b>			
<b>Brotterode-Trusetal, Stadt</b>			
	Wahlberechtigte	5 749	x
	Wähler / Wahlbeteiligung	3 775	65,7
	Ungültige Stimmen	31	0,8
	Gültige Stimmen	3 744	99,2
	<i>davon entfielen auf</i>		
	Wolf, Ulrich (CDU/Freie Wähler Trusetal)	1 795	47,9
	Koch, Karl (DIE LINKE)	1 949	52,1
Bürgermeister/in (hauptamtlich): Koch, Karl (DIE LINKE)			
<b>Floh-Seligenthal</b>			
	Wahlberechtigte	5 459	x
	Wähler / Wahlbeteiligung	3 484	63,8
	Ungültige Stimmen	42	1,2
	Gültige Stimmen	3 442	98,8
	<i>davon entfielen auf</i>		
	Holland-Nell, Ralf (CDU)	1 990	57,8
	Eberhardt, Enrico (FDP)	1 452	42,2
Bürgermeister/in (hauptamtlich): Holland-Nell, Ralf (CDU)			
<b>Meiningen, Stadt</b>			
	Wahlberechtigte	18 017	x
	Wähler / Wahlbeteiligung	9 235	51,3
	Ungültige Stimmen	180	1,9
	Gültige Stimmen	9 055	98,1
	<i>davon entfielen auf</i>		
	Giesder, Fabian (SPD)	4 831	53,4
	Kupietz, Reinhard (FW PRO Meiningen e. V.)	4 224	46,6
Bürgermeister/in (hauptamtlich): Giesder, Fabian (SPD)			
<b>Zella-Mehlis, Stadt</b>			
	Wahlberechtigte	9 818	x
	Wähler / Wahlbeteiligung	5 050	51,4
	Ungültige Stimmen	83	1,6
	Gültige Stimmen	4 967	98,4
	<i>davon entfielen auf</i>		
	Widder, Torsten (CDU)	2 241	45,1
	Rossel, Richard (Freie Wählergemeinschaft)	2 726	54,9
Bürgermeister/in (hauptamtlich): Rossel, Richard (Freie Wählergemeinschaft)			

### 3. Stichwahlen der Bürgermeister

#### 3.2 Vorläufige Ergebnisse nach Gemeinden

Gemeinde	Wähler Stimmverhalten	Anzahl	%
<b>Landkreis Gotha</b>			
<b>Hörsel</b>			
	Wahlberechtigte	4 228	x
	Wähler / Wahlbeteiligung	2 300	54,4
	Ungültige Stimmen	26	1,1
	Gültige Stimmen	2 274	98,9
	<i>davon entfielen auf</i>		
	Oppermann, Werner	1 268	55,8
	Frühauf, Rolf	1 006	44,2
Bürgermeister/in (hauptamtlich): Oppermann, Werner			

### 3. Stichwahlen der Bürgermeister

#### 3.2 Vorläufige Ergebnisse nach Gemeinden

Gemeinde	Wähler Stimmverhalten	Anzahl	%
<b>Landkreis Sömmerda</b>			
<b>Kölleda, Stadt</b>			
	Wahlberechtigte	4 593	x
	Wähler / Wahlbeteiligung	2 214	48,2
	Ungültige Stimmen	43	1,9
	Gültige Stimmen	2 171	98,1
	<i>davon entfielen auf</i>		
	Nowak, Patric (CDU)	1 004	46,2
	Hoffmann, Udo (Freie Wähler)	1 167	53,8
Bürgermeister/in (hauptamtlich): Hoffmann, Udo (Freie Wähler)			

### 3. Stichwahlen der Bürgermeister

#### 3.2 Vorläufige Ergebnisse nach Gemeinden

Gemeinde	Wähler Stimmverhalten	Anzahl	%
<b>Landkreis Hildburghausen</b>			
<b>Schleusegrund</b>			
	Wahlberechtigte	2 611	x
	Wähler / Wahlbeteiligung	1 768	67,7
	Ungültige Stimmen	14	0,8
	Gültige Stimmen	1 754	99,2
	<i>davon entfielen auf</i>		
	Baumann, Marco (CDU)	766	43,7
	Schilling, Heiko (Freie Wähler Schleusegrund)	988	56,3
Bürgermeister/in (hauptamtlich): Schilling, Heiko (Freie Wähler Schleusegrund)			



### 3. Stichwahlen der Bürgermeister

#### 3.2 Vorläufige Ergebnisse nach Gemeinden

Gemeinde	Wähler Stimmverhalten	Anzahl	%
<b>Landkreis Ilm-Kreis</b>			
<b>Arnstadt, Stadt</b>			
	Wahlberechtigte	20 308	x
	Wähler / Wahlbeteiligung	9 352	46,1
	Ungültige Stimmen	180	1,9
	Gültige Stimmen	9 172	98,1
	<i>davon entfielen auf</i>		
	Vetrich, Knut (CDU)	3 975	43,3
	Dill, Alexander	5 197	56,7
Bürgermeister/in (hauptamtlich): Dill, Alexander			
<b>Gräfenroda</b>			
	Wahlberechtigte	2 832	x
	Wähler / Wahlbeteiligung	1 619	57,2
	Ungültige Stimmen	22	1,4
	Gültige Stimmen	1 597	98,6
	<i>davon entfielen auf</i>		
	Schwarz, Veronika (CDU)	596	37,3
	Fiebig, Frank (DIE LINKE)	1 001	62,7
Bürgermeister/in (ehrenamtlich): Fiebig, Frank (DIE LINKE)			

### 3. Stichwahlen der Bürgermeister

#### 3.2 Vorläufige Ergebnisse nach Gemeinden

Gemeinde	Wähler Stimmverhalten	Anzahl	%
<b>Landkreis Weimarer Land</b>			
<b>Bad Berka, Stadt</b>			
	Wahlberechtigte	6 271	x
	Wähler / Wahlbeteiligung	3 335	53,2
	Ungültige Stimmen	18	0,5
	Gültige Stimmen	3 317	99,5
	<i>davon entfielen auf</i>		
	Dr. Schaedel, Volker (FW FREIE WÄHLER)	1 843	55,6
	Liebetrau, Thomas	1 474	44,4
Bürgermeister/in (hauptamtlich): Dr. Schaedel, Volker (FW FREIE WÄHLER)			
<b>Blankenhain, Stadt</b>			
	Wahlberechtigte	5 495	x
	Wähler / Wahlbeteiligung	2 348	42,7
	Ungültige Stimmen	26	1,1
	Gültige Stimmen	2 322	98,9
	<i>davon entfielen auf</i>		
	Kellner, Hans Klaus-Dieter (SPD)	1 414	60,9
	Blöthner, Gerold Otto Rudi (FWG)	908	39,1
Bürgermeister/in (hauptamtlich): Kellner, Hans Klaus-Dieter (SPD)			

### 3. Stichwahlen der Bürgermeister

#### 3.2 Vorläufige Ergebnisse nach Gemeinden

Gemeinde	Wähler Stimmverhalten	Anzahl	%
<b>Landkreis Sonneberg</b>			
<b>Schalkau, Stadt</b>			
	Wahlberechtigte	2 646	x
	Wähler / Wahlbeteiligung	1 588	60,0
	Ungültige Stimmen	27	1,7
	Gültige Stimmen	1 561	98,3
	<i>davon entfielen auf</i>		
	Hopf, Ute (CDU)	975	62,5
	Langguth, Gerhard	586	37,5
Bürgermeister/in (hauptamtlich): Hopf, Ute (CDU)			

### 3. Stichwahlen der Bürgermeister

#### 3.2 Vorläufige Ergebnisse nach Gemeinden

Gemeinde	Wähler Stimmverhalten	Anzahl	%
<b>Landkreis Saalfeld-Rudolstadt</b>			
<b>Gräfenthal, Stadt</b>			
	Wahlberechtigte	1 952	x
	Wähler / Wahlbeteiligung	1 096	56,1
	Ungültige Stimmen	12	1,1
	Gültige Stimmen	1 084	98,9
	<i>davon entfielen auf</i>		
	Paschold, Peter	721	66,5
	Bechtoldt, Henry	363	33,5
Bürgermeister/in (ehrenamtlich): Paschold, Peter			

### 3. Stichwahlen der Bürgermeister

#### 3.2 Vorläufige Ergebnisse nach Gemeinden

Gemeinde	Wähler Stimmverhalten	Anzahl	%
<b>Landkreis Saale-Holzland-Kreis</b>			
<b>Dornburg-Camburg, Stadt</b>			
	Wahlberechtigte	4 726	x
	Wähler / Wahlbeteiligung	1 729	36,6
	Ungültige Stimmen	31	1,8
	Gültige Stimmen	1 698	98,2
	<i>davon entfielen auf</i>		
	Storch, Dorothea (CDU)	1 163	68,5
	Weber, Lutz (FWG Camburg e.V.)	535	31,5
Bürgermeister/in (hauptamtlich): Storch, Dorothea (CDU)			
<b>Kahla, Stadt</b>			
	Wahlberechtigte	6 053	x
	Wähler / Wahlbeteiligung	2 651	43,8
	Ungültige Stimmen	14	0,5
	Gültige Stimmen	2 637	99,5
	<i>davon entfielen auf</i>		
	Ringmayer, Steve (CDU)	1 279	48,5
	Nissen, Claudia (DIE LINKE)	1 358	51,5
Bürgermeister/in (hauptamtlich): Nissen, Claudia (DIE LINKE)			

### 3. Stichwahlen der Bürgermeister

#### 3.2 Vorläufige Ergebnisse nach Gemeinden

Gemeinde	Wähler Stimmverhalten	Anzahl	%
<b>Landkreis Saale-Orla-Kreis</b>			
<b>Bad Lobenstein, Stadt</b>			
	Wahlberechtigte	5 294	x
	Wähler / Wahlbeteiligung	2 968	56,1
	Ungültige Stimmen	21	0,7
	Gültige Stimmen	2 947	99,3
	<i>davon entfielen auf</i>		
	Oppel, Peter (SPD)	1 410	47,8
	Weigelt, Thomas	1 537	52,2
Bürgermeister/in (hauptamtlich): Weigelt, Thomas			
<b>Schleiz, Stadt</b>			
	Wahlberechtigte	7 249	x
	Wähler / Wahlbeteiligung	3 700	51,0
	Ungültige Stimmen	34	0,9
	Gültige Stimmen	3 666	99,1
	<i>davon entfielen auf</i>		
	Bias, Marko (CDU)	1 797	49,0
	Klimpke, Juergen K. (SPD)	1 869	51,0
Bürgermeister/in (hauptamtlich): Klimpke, Juergen K. (SPD)			

### 3. Stichwahlen der Bürgermeister

#### 3.2 Vorläufige Ergebnisse nach Gemeinden

Gemeinde	Wähler Stimmverhalten	Anzahl	%
<b>Landkreis Greiz</b>			
<b>Zeulenroda-Triebes, Stadt</b>			
	Wahlberechtigte	13 850	x
	Wähler / Wahlbeteiligung	6 258	45,2
	Ungültige Stimmen	66	1,1
	Gültige Stimmen	6 192	98,9
	<i>davon entfielen auf</i>		
	Hammerschmidt, Nils (CDU)	3 084	49,8
	Weinlich, Dieter	3 108	50,2
Bürgermeister/in (hauptamtlich): Weinlich, Dieter			

### 3. Stichwahlen der Bürgermeister

#### 3.2 Vorläufige Ergebnisse nach Gemeinden

Gemeinde	Wähler Stimmverhalten	Anzahl	%
<b>Landkreis Altenburger Land</b>			
<b>Altenburg, Stadt</b>			
	Wahlberechtigte	29 740	x
	Wähler / Wahlbeteiligung	12 481	42,0
	Ungültige Stimmen	294	2,4
	Gültige Stimmen	12 187	97,6
	<i>davon entfielen auf</i>		
	Wolf, Michael (SPD)	7 516	61,7
	Müller, Peter (pro Altenburg)	4 671	38,3
Oberbürgermeister/in (hauptamtlich): Wolf, Michael (SPD)			
<b>Jonaswalde</b>			
	Wahlberechtigte	259	x
	Wähler / Wahlbeteiligung	190	73,4
	Ungültige Stimmen	4	2,1
	Gültige Stimmen	186	97,9
	<i>davon entfielen auf</i>		
	Havenstein, Andreas	75	40,3
	Vohs, Andre	111	59,7
Bürgermeister/in (ehrenamtlich): Vohs, Andre			





