


Zahlen • Daten • Fakten

Landtagswahl in Thüringen am 30. August 2009

Endgültige Ergebnisse



Der Landeswahlleiter

www.wahlen.thueringen.de

Zeichenerklärung

| | |
|---|--|
| % | Prozent |
| - | nichts vorhanden (genau Null) |
| . | Zahlenwert unbekannt oder geheim zu halten |
| 0 | weniger als die Hälfte von 1 in der letzten besetzten Stelle, jedoch mehr als nichts |
| x | Tabellenfach gesperrt, weil Aussage nicht sinnvoll |

Herausgeber:

Thüringer Landesamt für Statistik

Europaplatz 3, 99091 Erfurt

Postfach 90 01 63, 99104 Erfurt

Telefon: 0361 37-84642/84647

Telefax: 0361 37-84699

Internet: www.statistik.thueringen.de

E-Mail: auskunft@statistik.thueringen.de

Auskunft erteilt:

Büro des Landeswahlleiters

Telefon: 0361 37-84120

Herausgegeben im Dezember 2009

Bestell - Nr.: 29 415

Preis: 13,75 EUR

Fotos: PROFILPR & Werbeagentur GmbH

© Thüringer Landesamt für Statistik, Erfurt 2009

Für nichtgewerbliche Zwecke sind Vervielfältigung und unentgeltliche Verbreitung, auch auszugsweise, mit Quellenangabe gestattet. Die Verbreitung, auch auszugsweise, über elektronische Systeme/Datenträger bedarf der vorherigen Zustimmung.

Alle übrigen Rechte bleiben vorbehalten

Landtagswahl in Thüringen am 30. August 2009

Endgültige Ergebnisse

Inhaltsverzeichnis

| | |
|---|-----|
| Vorbemerkungen | 4 |
| Abkürzungsverzeichnis | 5 |
| 1. Wahlkreiseinteilung zur Landtagswahl 2009 | 6 |
| 2. Zuordnung der Gemeinden zu den Landtagswahlkreisen 2009 | 7 |
| 3. Wichtige Ergebnisse – kurz zusammengefasst | 11 |
| 4. Landesergebnis | 19 |
| 4.1 Amtliches Ergebnis | 19 |
| 4.2 Sitzverteilung im Thüringer Landtag | 19 |
| 4.3 Landtagswahlergebnisse seit 1990 im Vergleich | 20 |
| 4.4 Wahlkreis- und Landesstimmenanteile der Landtagswahlen seit 1990 | 21 |
| 4.5 Stimmengewinne bzw. -verluste für die Wahlkreisstimmen | 22 |
| 4.6 Stimmengewinne bzw. -verluste für die Landesstimmen | 23 |
| 4.7 Gewählte Wahlkreisbewerber | 24 |
| 4.8 Gewählte Landeslistenbewerber | 25 |
| 4.9 Verzeichnis der gewählten Abgeordneten | 26 |
| 4.10 Sitzverteilung im Thüringer Landtag seit 1990 | 28 |
| 4.11 Direktmandate seit 1994 | 29 |
| 4.12 Briefwahlergebnisse - Wahlkreisstimmen | 34 |
| 4.13 Briefwahlergebnisse - Landesstimmen | 38 |
| 5. Ergebnisse der Wahlkreise | 42 |
| 5.1 Amtliche Ergebnisse der Wahlkreise | 42 |
| 5.2 Wahlkreisergebnisse seit 1990 im Vergleich | 64 |
| 5.3 Wahlbeteiligung 2009 | 94 |
| 5.4 Veränderung der Wahlbeteiligung 2009 gegenüber 2004 | 95 |
| 6. Rangfolgen der Wahlkreise | 96 |
| 6.1 Rangfolge der Wahlkreise nach der Wahlbeteiligung | 96 |
| 6.2 Rangfolge der Wahlkreise nach den Stimmenanteilen (Landesstimmen) der Parteien | 97 |
| 6.3 Rangfolge der Wahlkreise nach den Stimmengewinnen bzw. -verlusten (Landesstimmen) der Parteien | 106 |
| 7. Landesstimmenanteile der Parteien in den Wahlkreisen | 115 |
| 8. Ergebnisse nach kreisfreien Städten und Landkreisen | 124 |
| 8.1 Wahlkreisstimmen nach kreisfreien Städten und Landkreisen | 124 |
| 8.2 Landesstimmen nach kreisfreien Städten und Landkreisen | 126 |
| 9. Ergebnisse der Gemeinden | 128 |
| 10. Gemeinderegister | 210 |

Vorbemerkungen

Die endgültigen Ergebnisse der Wahl zum 5. Thüringer Landtag am 30. August 2009 werden in der vorliegenden Veröffentlichung für den Freistaat Thüringen nach Wahlkreisen, Landkreisen und Gemeinden dargestellt.

Grundlage bildeten die entsprechend § 71 Abs. 6 der Thüringer Landeswahlordnung von den Kreiswahlleitern übergebenen Niederschriften der Wahlkreisausschüsse mit den beigefügten Zusammenstellungen der endgültigen Wahlergebnisse.

Für die Vorbereitung und Durchführung der Landtagswahl 2009 galten folgende gesetzliche Vorschriften:

- Thüringer Wahlgesetz für den Landtag (Thüringer Landeswahlgesetz - ThürLWG) in der Fassung der Neubekanntmachung vom 18. Februar 1999 (GVBl. S. 145), zuletzt geändert durch Bekanntmachung der Abgrenzung der Wahlkreise für die Wahl zum Thüringer Landtag vom 14. August 2007 (GVBl. S. 105)
- Thüringer Landeswahlordnung (ThürLWO) vom 12. Juli 1994 (GVBl. S. 817), zuletzt geändert durch Verordnung vom 19. März 2004 (GVBl. S. 438)

Wahlberechtigt waren alle Deutschen im Sinne des Artikels 116 Abs. 1 des Grundgesetzes, die am Wahltag das 18. Lebensjahr vollendet hatten, seit mindestens drei Monaten in Thüringen ihren Wohnsitz hatten oder sich dort gewöhnlich aufhielten und nach § 14 ThürLWG nicht vom Wahlrecht ausgeschlossen waren.

Wählbar waren alle Deutschen im Sinne des Artikels 116 Abs. 1 des Grundgesetzes, die am Wahltag das 18. Lebensjahr vollendet hatten, seit mindestens einem Jahr in Thüringen ihren Wohnsitz oder Lebensmittelpunkt oder dauernden Aufenthalt hatten und nach § 17 ThürLWG nicht von der Wählbarkeit ausgeschlossen waren.

Jeder Wahlberechtigte hatte bei der Landtagswahl zwei Stimmen. In den Thüringer Landtag wurden 88 Abgeordnete gewählt, davon 44 nach Wahlkreisvorschlägen in den Wahlkreisen (Wahlkreisstimme) und die Übrigen nach Landeslistenvorschlägen (Landesstimme).

Der Landtag wurde auf fünf Jahre gewählt.

Bei Vergleichszahlen mit vorangegangenen Wahlen ist zu beachten, dass zum Zweck der Vergleichbarkeit für alle Jahre der Gemeindestand, der bei der zuletzt durchgeführten Wahl maßgebend war, zugrunde gelegt wurde.

In Thüringen beteiligten sich an der Landtagswahl folgende Parteien mit Landeslisten und Einzelbewerber in den Wahlkreisen:

| Parteien mit Landeslisten | Einzelbewerber |
|---------------------------|--|
| 1. CDU | Wahlkreis 33: Andreas Scheffczyk (UBV) |
| 2. DIE LINKE | |
| 3. SPD | |
| 4. GRÜNE | |
| 5. REP | |
| 6. FDP | |
| 7. Freie Wähler Thüringen | |
| 8. NPD | |
| 9. ödp | |

Personenbezeichnungen sind in diesem Bericht aus Gründen der besseren Lesbarkeit meist in der sprachlich maskulinen Form verwendet, betreffen aber stets jeweils beide Geschlechter.

Abkürzungsverzeichnis

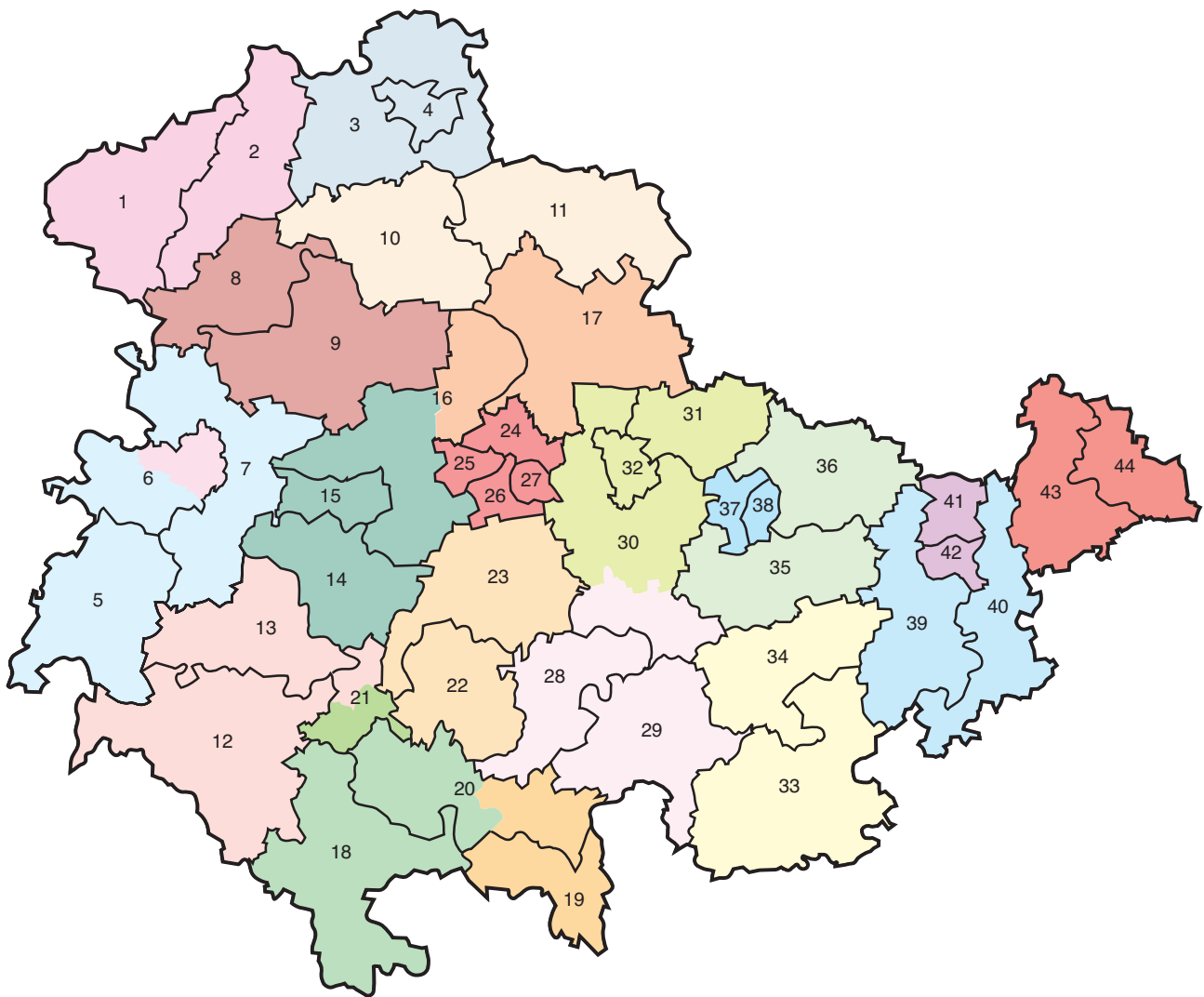
Parteien

| | |
|------------------------|---|
| BSU | Bürgerliche Soziale Union |
| CDU | Christlich Demokratische Union Deutschlands |
| Chr.L. | Christliche Liga |
| DBU | Deutsche Biertrinker-Union |
| DFD | Demokratischer Frauenbund Deutschlands |
| DIE FRAUEN | Feministische Partei DIE FRAUEN |
| DSU | Deutsche Soziale Union |
| DVU | DEUTSCHE VOLKSUNION |
| FDP | Freie Demokratische Partei |
| FORUM | NEUES FORUM |
| Freie Wähler Thüringen | Freie Wähler in Thüringen |
| GRAUE | DIE GRAUEN - Graue Panther |
| GRÜNE | BÜNDNIS 90/DIE GRÜNEN |
| KPD | Kommunistische Partei Deutschlands |
| LL-PDS | Linke Liste - PDS |
| NPD | Nationaldemokratische Partei Deutschlands |
| NFGRDJ | Neues Forum - Die Grünen - Demokratie Jetzt |
| ODAD | Ost-Deutsche Alternative für Deutschland |
| ödp | Ökologisch-Demokratische Partei |
| PBC | Partei Bibeltreuer Christen |
| PDS | Partei des Demokratischen Sozialismus |
| REP | DIE REPUBLIKANER |
| SPD | Sozialdemokratische Partei Deutschlands |
| STATT Partei | STATT Partei DIE UNABHÄNGIGEN Thüringens e.V. |
| UFV | Unabhängiger Frauenverband |
| VIBT | Volksinteressenbund Thüringen |

Sonstige Abkürzungen

| | |
|------|---------------------------------|
| MdL | Mitglied des Thüringer Landtags |
| Nr. | Nummer |
| Wkr. | Wahlkreis |

1. Wahlkreiseinteilung zur Landtagswahl 2009



- | | | | |
|----|-----------------------------------|----|---|
| 1 | Eichsfeld I | 23 | Ilm-Kreis II |
| 2 | Eichsfeld II | 24 | Erfurt I |
| 3 | Nordhausen I | 25 | Erfurt II |
| 4 | Nordhausen II | 26 | Erfurt III |
| 5 | Wartburgkreis I | 27 | Erfurt IV |
| 6 | Wartburgkreis II / Eisenach | 28 | Saalfeld-Rudolstadt I |
| 7 | Wartburgkreis III | 29 | Saalfeld-Rudolstadt II |
| 8 | Unstrut-Hainich-Kreis I | 30 | Weimarer Land I / Saalfeld-Rudolstadt III |
| 9 | Unstrut-Hainich-Kreis II | 31 | Weimarer Land II |
| 10 | Kyffhäuserkreis I | 32 | Weimar |
| 11 | Kyffhäuserkreis II | 33 | Saale-Orla-Kreis I |
| 12 | Schmalkalden-Meiningen I | 34 | Saale-Orla-Kreis II |
| 13 | Schmalkalden-Meiningen II | 35 | Saale-Holzland-Kreis I |
| 14 | Gotha I | 36 | Saale-Holzland-Kreis II |
| 15 | Gotha II | 37 | Jena I |
| 16 | Sömmerda I / Gotha III | 38 | Jena II |
| 17 | Sömmerda II | 39 | Greiz I |
| 18 | Hildburghausen I | 40 | Greiz II |
| 19 | Sonneberg I | 41 | Gera I |
| 20 | Hildburghausen II / Sonneberg II | 42 | Gera II |
| 21 | Suhl / Schmalkalden-Meiningen III | 43 | Altenburger Land I |
| 22 | Ilm-Kreis I | 44 | Altenburger Land II |

2. Zuordnung der Gemeinden zu den Landtagswahlkreisen 2009

| Wahlkreis | | Gebiet des Wahlkreises |
|-----------|---------------------------|--|
| Nr. | Name | |
| 1 | Eichsfeld I | vom Landkreis Eichsfeld die Gemeinden Arenshausen, Asbach-Sickenberg, Berlingerode, Bernterode (bei Heiligenstadt), Birkenfelde, Bodenrode-Westhausen, Bornhagen, Brehme, Burgwalde, Dieterode, Dietzenrode/Vatterode, Ecklingerode, Eichstruth, Ferna, Freienhagen, Fretterode, Geisleden, Geismar, Gerbershausen, Glasehausen, Heiligenstadt, Heuthen, Hohengandern, Hohes Kreuz, Hundeshagen, Kella, Kirchgandern, Krombach, Lenterode, Lindewerra, Lutter, Mackenrode, Marth, Pfaffschwende, Reinholterode, Rohrberg, Röhrig, Rustenfelde, Schachtebich, Schimberg, Schönhagen, Schwobfeld, Sickerode, Steinbach, Steinheuterode, Tastungen, Teistungen, Thalwenden, Uder, Volkerode, Wahlhausen, Wehnde, Wiesenfeld, Wingerode, Wüstheuterode |
| 2 | Eichsfeld II | vom Landkreis Eichsfeld die Gemeinden Bernterode (bei Worbis), Bischofferode, Bockelnhagen, Breitenworbis, Buhla, Büttstedt, Deuna, Dingelstädt, Effelder, Gemrode, Gerterode, Großbartloff, Großbodungen, Hausen, Haynrode, Helmsdorf, Holungen, Jützenbach, Kallmerode, Kefferhausen, Kirchworbis, Kleinbartloff, Kreuzebra, Küllstedt, Leinefelde-Worbis, Neustadt, Niederorschel, Silberhausen, Silkerode, Steinrode, Stöckey, Vollenborn, Wachstedt, Weißenborn-Lüderode, Zwinge |
| 3 | Nordhausen I | vom Landkreis Nordhausen die Gemeinden Auleben, Bleicherode, Buchholz, Ellrich, Etzelsrode, Friedrichsthal, Görsbach, Großlohra, Hainrode/Hainleite, Hamma, Harzungen, Heringen/Helme, Herrmannsacker, Hohenstein, Ilfeld, Kehmstedt, Kleinbodungen, Kleinfurra, Kraja, Lipprechterode, Neustadt/Harz, Niedergebra, Niedersachswerfen, Nohra, Obergerbra, Petersdorf, Rehungen, Rodishain, Sollstedt, Stempeda, Urbach, Uthleben, Werther, Windehausen, Wipperdorf, Wolkramshausen |
| 4 | Nordhausen II | vom Landkreis Nordhausen die Gemeinde Nordhausen |
| 5 | Wartburgkreis I | vom Wartburgkreis die Gemeinden Andenhausen, Bad Salzungen, Brunnhartshausen, Buttlar, Dermbach, Diedorf/Rhön, Dorndorf, Empfertshausen, Fischbach/Rhön, Frauensee, Geisa, Gerstengrund, Kaltenlengsfeld, Kaltennordheim, Klings, Leimbach, Martinroda, Merkers-Kieselbach, Neidhartshausen, Oechsen, Rockenstuhl, Schleid, Stadtlengsfeld, Tiefenort, Unterbreizbach, Urnshausen, Vacha, Völkershausen, Weilar, Wiesenthal, Wölferbütt, Zella/Rhön |
| 6 | Wartburgkreis II/Eisenach | die kreisfreie Stadt Eisenach vom Wartburgkreis die Gemeinden Berka/Werra, Dankmarshausen, Dippach, Ettenhausen a.d. Suhl, Gerstungen, Großensee, Marksuhl, Wolfsburg-Unkeroda |
| 7 | Wartburgkreis III | vom Wartburgkreis die Gemeinden Bad Liebenstein, Barchfeld, Behringen, Berka v.d. Hainich, Bischofroda, Creuzburg, Ebenshausen, Frankenroda, Hallungen, Hörselberg, Ifta, Immelborn, Krauthausen, Lauterbach, Mihla, Moorgrund, Nazza, Ruhla, Schweina, Seebach, Steinbach, Treffurt, Wutha-Farnroda |
| 8 | Unstrut-Hainich-Kreis I | vom Unstrut-Hainich-Kreis die Gemeinden Anrode, Dünwald, Heyerode, Hildebrandshausen, Katharinenberg, Lengenfeld unterm Stein, Menteroda, Mühlhausen/Thüringen, Rodeberg, Unstruttal |
| 9 | Unstrut-Hainich-Kreis II | vom Unstrut-Hainich-Kreis die Gemeinden Altengottern, Bad Langensalza, Bad Tennstedt, Ballhausen, Blankenburg, Bothenheilingen, Bruchstedt, Flarchheim, Großengottern, Großvargula, Haussömmern, Herbsleben, Heroldshausen, Hornsömmern, Issersheilingen, Kammerforst, Kirchheilingen, Kleinwelsbach, Klettstedt, Körner, Kutzleben, Langula, Marolterode, Mittelsömmern, Mülverstedt, Neunheilingen, Niederdorla, Oberdorla, Obermehler, Oppershausen, Schlotheim, Schönstedt, Sundhausen, Tottleben, Urleben, Weberstedt, Weinbergen |
| 10 | Kyffhäuserkreis I | vom Kyffhäuserkreis die Gemeinden Abtsbessingen, Bellstedt, Clingen, Ebeleben, Freienbessingen, Greußen, Großenehrich, Helbedündorf, Holzsußra, Niederbösa, Rockstedt, Schernberg, Sondershausen, Thüringenhausen, Topfstedt, Trebra, Wasserthaleben, Westgreußen, Wolferschwenda |
| 11 | Kyffhäuserkreis II | vom Kyffhäuserkreis die Gemeinden Artern/Unstrut, Bad Frankenhausen/Kyffhäuser, Badra, Bendeleben, Borxleben, Bretleben, Donndorf, Esperstedt, Etzleben, Gehofen, Göllingen, Gorsleben, Günserode, Hachelbich, Hauteroda, Heldrungen, Hemleben, Heygendorf, Ichstedt, Kalbsrieth, Mönchpiffel-Nikolausrieth, Nausitz, Oberbösa, Oberheldrungen, Oldisleben, Reinsdorf, Ringleben, Roßleben, Rottleben, Seega, Steinhaleben, Voigtstedt, Wiehe |

2. Zuordnung der Gemeinden zu den Landtagswahlkreisen 2009

| Wahlkreis | | Gebiet des Wahlkreises |
|-----------|---------------------------------|---|
| Nr. | Name | |
| 12 | Schmalkalden-Meiningen I | vom Landkreis Schmalkalden-Meiningen die Gemeinden Aschenhausen, Bauerbach, Behrungen, Belrieth, Benshausen, Berkach, Bibra, Birx, Christes, Dillstädt, Einhausen, Ellingshausen, Erbenhausen, Exdorf, Frankenheim/Rhön, Friedelshausen, Henneberg, Herpf, Hümpfershausen, Jüchsen, Kaldensundheim, Kaltenwestheim, Kühndorf, Leutersdorf, Mehmels, Meiningen, Melpers, Metzels, Neubrunn, Nordheim, Oberkatzen, Obermaßfeld-Grimmenthal, Oberweid, Oepfershausen, Queienfeld, Rentwertshausen, Rhönblick, Rippershausen, Ritschenhausen, Rohr, Schwarza, Schwickershausen, Stepfershausen, Sülzfeld, Unterkatz, Untermaßfeld, Unterweid, Utendorf, Vachdorf, Wahns, Wallbach, Walldorf, Wasungen, Wölfershausen, Wolfmannshausen |
| 13 | Schmalkalden-Meiningen II | vom Landkreis Schmalkalden-Meiningen die Gemeinden Altersbach, Bernbach, Breitung/Werra, Brotterode, Fambach, Floh-Seligenthal, Heßles, Oberschöna, Rosa, Roßdorf, Rotterode, Schmalkalden, Schwallungen, Springstille, Steinbach-Hallenberg, Trusetal, Unterschöna, Viernau, Wernshausen |
| 14 | Gotha I | vom Landkreis Gotha die Gemeinden Crawinkel, Emlen, Emsel, Ernströda, Finsterbergen, Friedrichroda, Georgenthal/Thür. Wald, Gräfenhain, Herrenhof, Hohenkirchen, Leinatal, Luisenthal, Ohrdruf, Petriroda, Tabarz/Thür. Wald, Tambach-Dietharz/Thür. Wald, Waltershausen, Wölfls |
| 15 | Gotha II | vom Landkreis Gotha die Gemeinden Aspach, Ebenheim, Fröttstädt, Gotha, Hørselgau, Laucha, Mechterstädt, Metebach, Teutleben, Trügleben, Weingarten |
| 16 | Sömmerda I/Gotha III | vom Landkreis Sömmerda die Gemeinden Andisleben, Elxleben, Gangloffsömmern, Gebesee, Haßleben, Henschleben, Riethnordhausen, Ringleben, Schwerstedt, Straußfurt, Walschleben, Werningshausen, Witterda, Wundersleben vom Landkreis Gotha die Gemeinden Apfelstädt, Ballstädt, Bienstädt, Brühem, Bußleben, Dachwig, Döllstädt, Eschenbergen, Friedrichswerth, Friemar, Gamstädt, Gierstädt, Goldbach, Grabsleben, Großfahner, Günthersleben-Wechmar, Haina, Hochheim, Ingersleben, Molschleben, Mühlberg, Neudietendorf, Nottleben, Pferdigsleben, Remstädt, Schwabhausen, Seebergen, Sonneborn, Tonna, Tröchtelborn, Tüttleben, Wandersleben, Wangenheim, Warza, Westhausen, Zimmersupra |
| 17 | Sömmerda II | vom Landkreis Sömmerda die Gemeinden Alperstedt, Beichlingen, Bilzingsleben, Büchel, Buttstädt, Eckstedt, Ellersleben, Eßleben-Teutleben, Frömmstedt, Griefstedt, Großbrembach, Großmölsen, Großmonra, Großneuhausen, Großrudstedt, Günstedt, Guthmannshausen, Hardisleben, Herrnschwende, Kannawurf, Kindelbrück, Kleinbrembach, Kleinmölsen, Kleinneuhausen, Kölleda, Mannstedt, Markvippach, Nöda, Olbersleben, Ollendorf, Ostramondra, Rastenberg, Riethgen, Rudersdorf, Schillingstedt, Schloßvippach, Sömmerda, Sprötau, Udestedt, Vogelsberg, Weißensee |
| 18 | Hildburghausen I | vom Landkreis Hildburghausen die Gemeinden Ahlstädt, Bad Colberg-Heldburg, Beinerstadt, Bischofrod, Bockstadt, Dingsleben, Ehrenberg, Eichenberg, Eisfeld, Gleichamberg, Gompertshausen, Grimmelshausen, Grub, Haina, Hellingen, Henfstädt, Hildburghausen, Kloster Veßra, Lengfeld, Marisfeld, Mendhausen, Milz, Oberstadt, Reurieth, Römhild, Schlechtsart, Schmeheim, Schweickershausen, St. Bernhard, Straufhain, Themar, Ummerstadt, Veilsdorf, Westenfeld, Westhausen |
| 19 | Sonneberg I | vom Landkreis Sonneberg die Gemeinden Bachfeld, Effelder-Rauenstein, Föriz, Judenbach, Mengersgereuth-Hämmern, Neuhaus-Schierschnitz, Schalkau, Sonneberg |
| 20 | Hildburghausen II/Sonneberg II | vom Landkreis Hildburghausen die Gemeinden Auengrund, Brünn/Thür., Masserberg, Nahetal-Waldau, Sachsenbrunn, Schleusegrund, Schleusingen, St. Kilian vom Landkreis Sonneberg die Gemeinden Goldisthal, Lauscha, Neuhaus am Rennweg, Oberland am Rennsteig, Scheibe-Alsbach, Siegmundsburg, Steinach, Steinheid |
| 21 | Suhl/Schmalkalden-Meiningen III | die kreisfreie Stadt Suhl vom Landkreis Schmalkalden-Meiningen die Gemeinden Oberhof, Zella-Mehlis |

2. Zuordnung der Gemeinden zu den Landtagswahlkreisen 2009

| Wahlkreis | | Gebiet des Wahlkreises |
|-----------|---|---|
| Nr. | Name | |
| 22 | Ilm-Kreis I | vom Ilm-Kreis die Gemeinden Altenfeld, Angelroda, Böhlen, Elgersburg, Frauenwald, Friedersdorf, Gehren, Geraberg, Gillersdorf, Großbreitenbach, Herschdorf, Ilmenau, Langewiesen, Martinroda, Möhrenbach, Neusiß, Neustadt am Rennsteig, Pennewitz, Schmiedefeld am Rennsteig, Stützerbach, Wildenspring, Wolfsberg |
| 23 | Ilm-Kreis II | vom Ilm-Kreis die Gemeinden Alkersleben, Arnstadt, Bösleben-Wüllersleben, Dornheim, Elleben, Elxleben, Frankenhain, Gehlberg, Geschwenda, Gossel, Gräfenroda, Ichttershausen, Ilmtal, Kirchheim, Liebenstein, Osthausen-Wülfershausen, Plaue, Rockhausen, Stadtilm, Wachsenburggemeinde, Wipfratal, Witzleben |
| 24 | Erfurt I | von der kreisfreien Stadt Erfurt die Stadtteile Azmannsdorf, Gispersleben, Hochstedt, Hohenwinden, Kerspleben, Kühnhausen, Linderbach, Mittelhausen, Moskauer Platz, Rieth, Roter Berg, Schwerborn, Stotternheim, Sulzer Siedlung, Tiefthal, Vieselbach |
| 25 | Erfurt II | von der kreisfreien Stadt Erfurt die Stadtteile Alach, Andreasvorstadt, Berliner Platz, Bindersleben, Brühlervorstadt, Ermstedt, Ilversgehofen, Johannesplatz, Marbach, Salomonsborn, Töttelstädt |
| 26 | Erfurt III | von der kreisfreien Stadt Erfurt die Stadtteile Erfurt-Altstadt, Bischleben-Stedten, Egstedt, Fienstedt, Hochheim, Johannesvorstadt, Krämpfervorstadt, Löbervorstadt, Möbisburg-Rhoda, Molsdorf, Schmira, Waltersleben |
| 27 | Erfurt IV | von der kreisfreien Stadt Erfurt die Stadtteile Büßleben, Daberstedt, Dittelstedt, Herrenberg, Melchendorf, Niedernissa, Rohda (Haarberg), Urbich, Wiesenhügel, Windischholzhausen |
| 28 | Saalfeld-Rudolstadt I | vom Landkreis Saalfeld-Rudolstadt die Gemeinden Allendorf, Bad Blankenburg, Bechstedt, Cursdorf, Deesbach, Döschnitz, Dröbischau, Katzhütte, Königsee, Lichtenhain/Bergbahn, Mellenbach-Glasbach, Meura, Meuselbach-Schwarzmühle, Oberhain, Oberweißbach/Thür. Wald, Rohrbach, Rottenbach, Rudolstadt, Schwarzburg, Sitzendorf, Unterweißbach, Wittgendorf |
| 29 | Saalfeld-Rudolstadt II | vom Landkreis Saalfeld-Rudolstadt die Gemeinden Altenbeuthen, Arnsgereuth, Drogitz, Gräfenenthal, Hohenwarte, Kamsdorf, Kaulsdorf, Lehesten, Leutenberg, Lichte, Piesau, Probstzella, Reichmannsdorf, Saalfeld/Saale, Saalfelder Höhe, Schmiedefeld, Unterwellenborn |
| 30 | Weimarer Land I/ Saalfeld-Rudolstadt III | vom Landkreis Weimarer Land die Gemeinden Bad Berka, Ballstedt, Bechstedtstraß, Berlstedt, Blankenhain, Buchart, Daasdorf a. Berge, Döbritschen, Ettersburg, Frankendorf, Großschwabhausen, Gutendorf, Hammerstedt, Hetschburg, Hohenfelden, Hohlstadt, Hopfgarten, Hottelstedt, Isseroda, Kapellendorf, Kiliansroda, Kleinschwabhausen, Klettbach, Kranichfeld, Krautheim, Lehnstedt, Magdala, Mechelroda, Mellingen, Mönchenholzhausen, Nauendorf, Neumark, Niederrimmern, Nohra, Oettern, Ottstedt a. Berge, Ramsla, Rittersdorf, Schwerstedt, Tonndorf, Troistedt, Umpferstedt, Utzberg, Vippachedelhausen, Völlersroda, Wiegendorf, vom Landkreis Saalfeld-Rudolstadt die Gemeinden Großkochberg, Heilingen, Remda-Teichel, Uhlstädt-Kirchhasel |
| 31 | Weimarer Land II | vom Landkreis Weimarer Land die Gemeinden Apolda, Auerstedt, Bad Sulza, Buttstedt, Eberstedt, Flurstedt, Gebstedt, Großheringen, Großobringen, Heichelheim, Kleinobringen, Ködderitzsch, Kromsdorf, Leutenthal, Liebstedt, Mattstedt, Niederreißen, Niederroßla, Niedertrebra, Nirmsdorf, Oberreißen, Obertrebra, Oßmannstedt, Pfiffelbach, Rannstedt, Reisdorf, Rohrbach, Saaleplatte, Sachsenhausen, Schmiedehausen, Wickerstedt, Willerstedt, Wohlsborn |
| 32 | Weimar | die kreisfreie Stadt Weimar |
| 33 | Saale-Orla-Kreis I | vom Saale-Orla-Kreis die Gemeinden Bad Lobenstein, Birkenhügel, Blankenberg, Blankenstein, Bucha, Burgk, Chursdorf, Dittersdorf, Dragensdorf, Dreba, Gefell, Görkwitz, Göschitz, Harra, Hirschberg, Kirschkau, Knau, Löhma, Moßbach, Neundorf (bei Lobenstein), Neundorf (bei Schleiz), Oettersdorf, Plothen, Pörmitz, Pottiga, Remptendorf, Saalburg-Ebersdorf, Schlegel, Schleiz, Tanna, Tegau, Volkmannsdorf, Wurzbach |

2. Zuordnung der Gemeinden zu den Landtagswahlkreisen 2009

| Wahlkreis | | Gebiet des Wahlkreises |
|-----------|-------------------------|--|
| Nr. | Name | |
| 34 | Saale-Orla-Kreis II | vom Saale-Orla-Kreis die Gemeinden Bodelwitz, Breitenhain, Crispendorf, Döbritz, Dreitzsch, Eßbach, Geroda, Gertewitz, Gössitz, Grobengereuth, Keila, Kospoda, Krölpa, Langenorla, Lausnitz b. Neustadt an der Orla, Lemnitz, Linda b. Neustadt an der Orla, Miesitz, Mittelpölnitz, Moxa, Neustadt an der Orla, Nimritz, Oberoppurg, Oppurg, Paska, Peuschen, Pillingsdorf, Pößneck, Quaschwitz, Ranis, Rosendorf, Schmieritz, Schmorda, Schöndorf, Seisla, Solkwitz, Stanau, Tömmelsdorf, Triptis, Weira, Wernburg, Wilhelmsdorf, Ziegenrück |
| 35 | Saale-Holzland-Kreis I | vom Saale-Holzland-Kreis die Gemeinden Altenberga, Bibra, Bollberg, Bremsnitz, Bucha, Eichenberg, Eineborn, Freienorla, Geisenhain, Gneus, Großbockedra, Großeutersdorf, Großpütschütz, Gumperda, Hermsdorf, Hummelshain, Kahla, Karlsdorf, Kleinbockedra, Kleinebersdorf, Kleineutersdorf, Laasdorf, Lindig, Lippersdorf-Erdmannsdorf, Meusebach, Milda, Möckern, Mörsdorf, Oberbodnitz, Orlamünde, Ottendorf, Quirla, Rattelsdorf, Rausdorf, Reichenbach, Reinstädt, Renthendorf, Rothenstein, Ruttersdorf-Lotschen, Schleifreisen, Schöps, Seitenroda, St.Gangloff, Stadtroda, Sulza, Tautendorf, Tissa, Tröbnitz, Trockenborn-Wolfersdorf, Unterbodnitz, Waltersdorf, Weißbach, Zöllnitz |
| 36 | Saale-Holzland-Kreis II | vom Saale-Holzland-Kreis die Gemeinden Albersdorf, Bad Klosterlausnitz, Bobeck, Bürgel, Camburg, Crossen an der Elster, Dornburg/Saale, Dorndorf-Stednitz, Eisenberg, Frauenprießnitz, Golmsdorf, Gösen, Graitschen b. Bürgel, Großlöbichau, Hainichen, Hainspitz, Hartmannsdorf, Heideland, Jenalöbnitz, Lehesten, Löberschütz, Mertendorf, Nausnitz, Neuengönna, Petersberg, Poxdorf, Rauda, Rauschwitz, Scheiditz, Schkölen, Schlöben, Schöngleina, Serba, Silbitz, Tautenburg, Tautenhain, Thierschneck, Waldeck, Walpernhain, Weißenborn, Wichmar, Zimmern |
| 37 | Jena I | von der kreisfreien Stadt Jena die Ortsteile Ammerbach, Burgau, Closewitz, Cospeda, Göschwitz, Isserstedt, Jena, Krippendorf, Leutra, Lichtenhain, Löbstedt, Lützeroda, Maua, Münchenroda, Remderoda, Vierzehnheiligen, Winzerla, Zwätzen |
| 38 | Jena II | von der kreisfreien Stadt Jena die Ortsteile Drackendorf, Ilmnitz, Jenaprießnitz, Kunitz, Laasan, Lobeda, Wenigenjena, Wogau, Wöllnitz, Ziegenhain |
| 39 | Greiz I | vom Landkreis Greiz die Gemeinden Auma, Bad Köstritz, Bocka, Braunsdorf, Caaschwitz, Crimla, Göhren-Döhlen, Hain, Harth-Pöllnitz, Hartmannsdorf, Hohenleuben, Hohenölsen, Hundhaupten, Kraftsdorf, Kühdorf, Langenwetzendorf, Langenwolschendorf, Lederhose, Lindenkreuz, Lunzig, Merkendorf, Münchenbernsdorf, Neugernsdorf, Saara, Schömberg, Schwarzbach, Silberfeld, Staitz, Steinsdorf, Teichwitz, Weida, Weißendorf, Wiebelsdorf, Wildetaube, Wünschendorf/Elster, Zadelsdorf, Zedlitz, Zeulenroda-Triebes |
| 40 | Greiz II | vom Landkreis Greiz die Gemeinden Berga/Elster, Bethenhausen, Brahmenau, Braunichswalde, Endschütz, Gauern, Greiz, Großenstein, Hilbersdorf, Hirschfeld, Kauern, Korbußen, Linda b. Weida, Mohlsdorf, Neumühle/Elster, Paitzdorf, Pölzig, Reichstädt, Ronneburg, Rückersdorf, Schwaara, Seelingstädt, Teichwolframsdorf, Vogtländisches Oberland |
| 41 | Gera I | von der kreisfreien Stadt Gera die Ortsteile Aga, Cretzschwitz, Ernsee, Frankenthal, Hain, Hermsdorf, Milbitz, Roben, Röpsen, Rubitz, Scheubengrobsdorf, Sölmnitz, Thieschitz, Trebnitz, Windischenbernsdorf |
| 42 | Gera II | von der kreisfreien Stadt Gera die Ortsteile Alt-Taubenpreskeln, Dürrenebersdorf, Falka, Gera, Kaimberg, Langengrobsdorf, Lietzsch, Naulitz, Poris-Lengefeld, Thränitz, Weißig, Zeulsdorf, Zschippert |
| 43 | Altenburger Land I | vom Landkreis Altenburger Land die Gemeinden Altkirchen, Dobitschen, Drogen, Göhren, Göllnitz, Gößnitz, Großröda, Heukewalde, Heyersdorf, Jonaswalde, Kriebitzsch, Löbichau, Lödla, Lucka, Lumpzig, Mehna, Meuselwitz, Monstab, Naundorf, Nöbdenitz, Ponitz, Posterstein, Rositz, Saara, Schmölln, Starkenberg, Tegkwitz, Thonhausen, Vollmershain, Wildenbörten, Wintersdorf |
| 44 | Altenburger Land II | vom Landkreis Altenburger Land die Gemeinden Altenburg, Fockendorf, Frohnsdorf, Gerstenberg, Göpfersdorf, Haselbach, Jückelberg, Langenleuba-Niederhain, Nobitz, Treben, Windischleuba, Ziegelheim |

3. Wichtige Ergebnisse – kurz zusammengefasst

Bei den Wahlen zum Fünften Thüringer Landtag ist die Christlich Demokratische Union – wie bereits bei den Landtagswahlen 1990, 1994, 1999 und 2004 – erneut stärkste politische Kraft geworden. Mit einem Anteil von 31,2 Prozent an den Landesstimmen übertraf sie das Ergebnis der Partei DIE LINKEN um 3,8 Prozentpunkte und jenes der SPD um 12,7 Prozentpunkte. Gegenüber der Landtagswahl 2004 verringerte sich der Stimmenanteil der Christdemokraten jedoch um 11,8 Prozentpunkte.

DIE LINKE behauptete sich bei der Landtagswahl deutlich als zweitstärkste Partei. Landesweit verbesserte sie ihr Ergebnis um 1,3 Prozentpunkte und erhöhte damit ihren Landesstimmenanteil auf 27,4 Prozent. Damit erzielte die Partei ihr bislang bestes Landtagswahlergebnis in Thüringen.

Die SPD gewann landesweit 4,0 Prozentpunkte und ist mit 18,5 Prozent der abgegebenen Landesstimmen abermals drittstärkste Partei im Thüringer Landtag. Die Sozialdemokraten konnten in allen Wahlkreisen Landesstimmengewinne verbuchen. Ihre Landesstimmenanteile liegen in allen Wahlkreisen zwischen 10,7 und 25,9 Prozent.

Die Partei BÜNDNIS 90/DIE GRÜNEN vereinte 6,2 Prozent der Landesstimmen auf sich. Dies bedeutet gegenüber der vorangegangenen Landtagswahl einen Anstieg um 1,7 Prozentpunkte. Damit konnten die GRÜNEN die Fünf-Prozent-Hürde überwinden und sind im Fünften Thüringer Landtag vertreten.

Thüringenweit konnte die FDP ihr Landesstimmenpotential gegenüber der Landtagswahl 2004 mehr als verdoppeln. Die Partei erreichte einen Landesstimmenanteil von 7,6 Prozent. Damit ziehen die Freien Demokraten – erstmals seit der Landtagswahl 1990 – wieder in den Thüringer Landtag ein.

Die NPD verbesserte ihr Ergebnis in allen Wahlkreisen und erhöhte ihren Landesstimmenanteil gegenüber 2004 um 2,7 Prozentpunkte auf 4,3 Prozent. Obgleich die Nationaldemokraten damit ihr bislang bestes Landtagswahlergebnis in Thüringen erzielten, scheiterten sie an der Fünf-Prozent-Hürde und sind nicht im Fünften Thüringer Landtag vertreten.

Für die Wahl zum Fünften Thüringer Landtag waren gegenüber der Wahl 2004 keine wesentlichen Änderungen der Rechtsgrundlagen in Kraft. Die endgültigen Ergebnisse der jetzigen Landtagswahl sind daher uneingeschränkt vergleichbar mit denen der vorangegangenen Landtagswahl.

Die Vorbereitung und Durchführung der Landtagswahl unterliegt folgenden Rechtsgrundlagen:

- Thüringer Wahlgesetz für den Landtag (Thüringer Landeswahlgesetz - ThürLWG) in der Fassung der Neubekanntmachung vom 18. Februar 1999 (GVBl. S. 145), zuletzt geändert durch Bekanntmachung der Abgrenzung der Wahlkreise für die Wahl zum Thüringer Landtag vom 14. August 2007 (GVBl. S. 105)
- Thüringer Landeswahlordnung (ThürLWO) vom 12. Juli 1994 (GVBl. S. 817), zuletzt geändert durch Verordnung vom 19. März 2004 (GVBl. S. 438)

Der Thüringer Landtag wird nach den Grundsätzen einer mit Personenwahl verbundenen Verhältniswahl gewählt. Als Verhältniswahl wird zunächst ein Wahlsystem bezeichnet, welches die Abgeordnetensitze an die politischen Parteien im Verhältnis der Stimmen zueinander vergibt. Im Ergebnis führt dieses Verfahren dazu, dass für jeden Abgeordnetensitz rein rechnerisch eine annähernd gleich große Anzahl an Wählerstimmen aufzubringen ist. Die in Thüringen geltende „mit Personenwahl verbundene Verhältniswahl“ ist hinsichtlich der allgemeinen Zuteilung der Abgeordnetensitze zunächst als reine Verhältniswahl aufzufassen. Die Gesamtzahl der auf die einzelnen politischen Parteien entfallenden Abgeordnetensitze wird nach dem Hare-Niemeyer-Verfahren entsprechend den für die einzelnen Bewerbergruppen abgegebenen Landesstimmen verteilt.

Als „mit Personenwahl verbundene Verhältniswahl“ wird das in Thüringen angewandte Wahlsystem deshalb bezeichnet, weil den Grundsätzen der Personenwahl in der Weise entsprochen wird, dass der Wähler durch die Wahl einer bestimmten Person entscheidet, welche der von den Parteien und politischen Vereinigungen im Wahlkreis aufgestellten Kandidaten tatsächlich in den Landtag einziehen sollen. Dieses Ziel wird durch die Vergabe zweier Stimmen - einer Wahlkreisstimme und einer Landesstimme - an jeden Wahlberechtigten erreicht.

3. Wichtige Ergebnisse – kurz zusammengefasst

Mit der Wahlkreisstimme votiert der Wähler für einen bestimmten Wahlkreisabgeordneten. Innerhalb eines jeden der 44 Wahlkreise in Thüringen gilt derjenige Bewerber als gewählt, welcher jeweils die relative Mehrheit der Wählerstimmen auf sich vereint.

Mit der Landesstimme hingegen entscheidet der Wahlberechtigte über die zahlenmäßige Zusammensetzung des Landtages nach Parteien und politischen Vereinigungen. Beide Stimmen werden unabhängig voneinander abgegeben, so dass die Möglichkeit besteht, mit der Wahlkreis- und der Landesstimme für verschiedene Parteien zu votieren (Stimmensplitting).

Entsprechend dem Thüringer Landeswahlgesetz erhalten nur diejenigen politischen Parteien Abgeordnetensitze, auf die im gesamten Land mindestens fünf Prozent der gültigen Landesstimmen entfallen sind. Unabhängig davon verbleiben einer Partei die in den Wahlkreisen errungenen Direktmandate.

Im Regelfall besteht der Thüringer Landtag aus 88 Abgeordneten, von denen jeweils die Hälfte nach Wahlkreisvorschlägen in den Wahlkreisen und nach Landeswahlvorschlägen (Landeslisten) gewählt werden. Die Gesamtzahl der Abgeordneten im Landtag kann sich um mögliche Überhang- und Ausgleichsmandate erhöhen. Dies ist dann der Fall, wenn eine Partei mehr Direktmandate erringt, als ihr nach dem Hare-Niemeyer-Verfahren Abgeordnetensitze zustehen.

Für die Landtagswahl am 30. August 2009 wurden vom Landeswahlausschuss 9 Parteien über die Landesliste (Landesstimme) zur Landtagswahl zugelassen. Neben den bereits im Landtag vertretenen Parteien

- Christlich Demokratische Union Deutschlands (CDU)
- DIE LINKE (DIE LINKE)
- Sozialdemokratische Partei Deutschlands (SPD)

waren dies

- BÜNDNIS 90/DIE GRÜNEN (GRÜNE)
- DIE REPUBLIKANER (REP)
- Freie Demokratische Partei (FDP)
- Freie Wähler in Thüringen (Freie Wähler Thüringen)
- Nationaldemokratische Partei Deutschlands (NPD)
- Ökologisch-Demokratische Partei (ödp).

Bei der Landtagswahl 2004 hatten 14 politische Parteien kandidiert, von denen fünf - Volksinteressenbund Thüringen (VIBT), Bürgerliche Soziale Union (BSU), DIE GRAUEN – Graue Panther (GRAUE), Kommunistische Partei Deutschlands (KPD) und Ost-Deutsche Alternative für Deutschland (ODAD) - diesmal nicht mehr antraten bzw. am Zulassungsverfahren scheiterten (z.B. wegen fehlender Unterstützungsunterschriften).

Für die Mehrheitswahl in den Wahlkreisen kandidierten Bewerber von acht der über die Landesliste zur Landtagswahl zugelassenen Parteien. Anders als vor fünf Jahren stellte neben der CDU, der Partei DIE LINKE und der SPD auch die NPD Kandidaten in allen 44 Thüringer Wahlkreisen auf. Für die FDP bewarben sich 41, für die GRÜNEN 35, die Freien Wähler Thüringen 19 und die ödp ein Kandidat. Hinzu kam noch ein Einzelbewerber von der UBV im Wahlkreis 33, dem Saale-Orla-Kreis I.

Um die Abgeordnetensitze im Thüringer Landtag bewarben sich insgesamt 449 Personen. Davon waren 183 Personen so genannte Doppelbewerber, d.h. sie traten gleichzeitig über die Landesliste und im Wahlkreis an, 176 Kandidaten bewarben sich nur über die Landesliste und 90 nur im Wahlkreis. Von den 88 Abgeordneten des Vierten Thüringer Landtags stellten sich diesmal 71 erneut zur Wahl. Hiervon gehörten 35 der CDU, 24 der Partei DIE LINKE und 13 der SPD an.

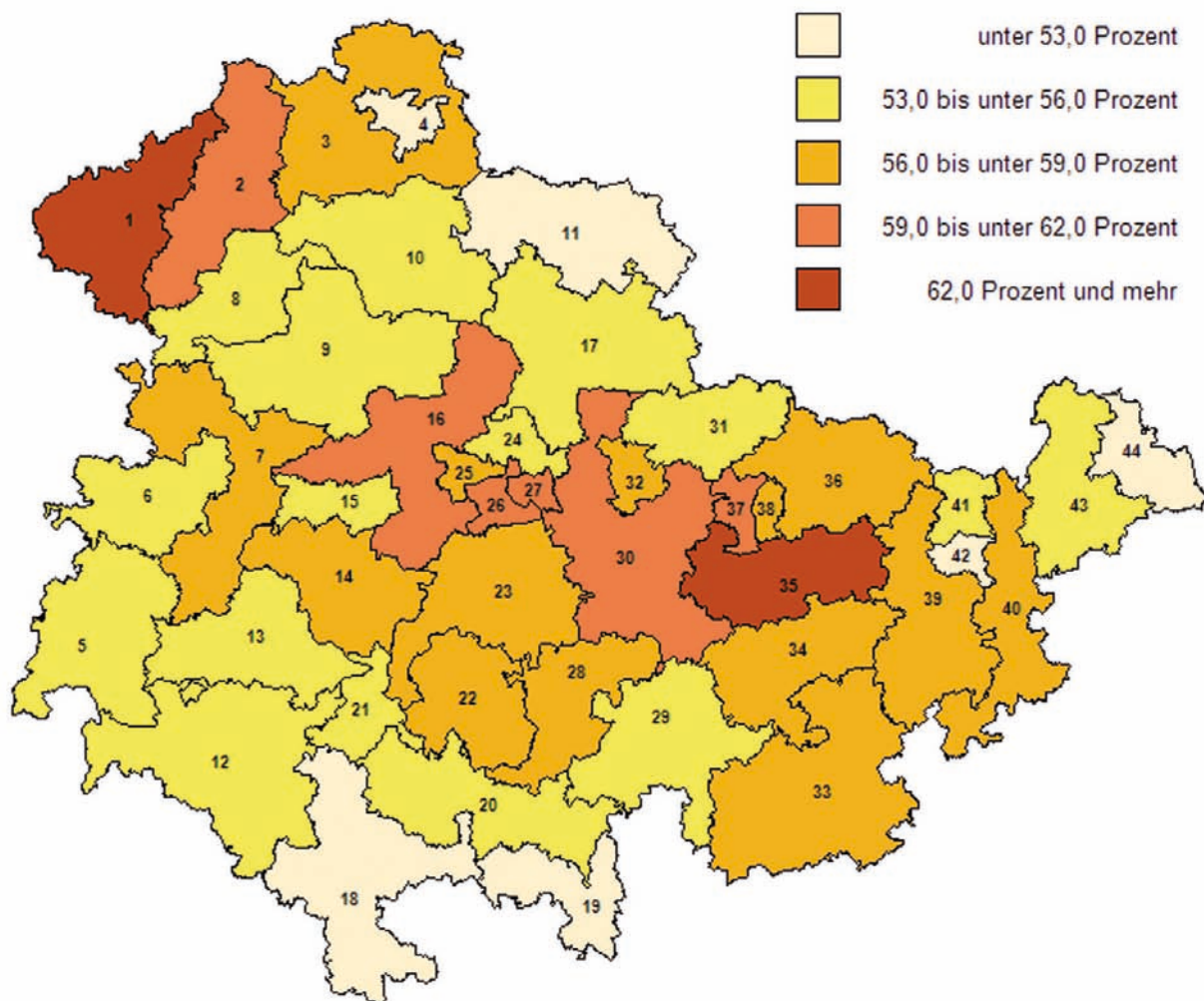
Zur Landtagswahl 2009 waren insgesamt 1 910 074 Thüringer wahlberechtigt. Das waren rund 48 Tsd. weniger als bei der Landtagswahl im Jahre 2004. Aber nur 1 073 651 Wahlberechtigte gingen diesmal zur

3. Wichtige Ergebnisse – kurz zusammengefasst

Urne oder gaben ihre Stimme per Briefwahl ab. Das entsprach einem Anteil von 56,2 Prozent. Damit war die Wahlbeteiligung zur Landtagswahl 2009 höher als vor fünf Jahren. Damals beteiligten sich in Thüringen 53,8 Prozent der Wahlberechtigten an der Stimmabgabe.

Die regionale Verteilung der Wahlbeteiligung offenbart beträchtliche Unterschiede: Die höchste Wahlbeteiligung meldete mit 65,6 Prozent der Wahlkreis Eichsfeld I, gefolgt vom Saale-Orla-Kreis I und vom Weimarer Land I / Saalfeld-Rudolstadt III (jeweils 61,0 Prozent). Der geringste Wahleifer wurde diesmal im Wahlkreis Altenburger Land II (48,5 Prozent) verzeichnet, gefolgt vom Kyffhäuserkreis II (51,9 Prozent) sowie von Gera II (52,2 Prozent) und Nordhausen II (52,3 Prozent).

Wahlbeteiligung nach Wahlkreisen



| | | |
|-------------------------------|--|----------------------------|
| 1 Eichsfeld I | 16 Sömmerda I / Gotha III | 31 Weimarer Land II |
| 2 Eichsfeld II | 17 Sömmerda II | 32 Weimar |
| 3 Nordhausen I | 18 Hildburghausen I | 33 Saale-Orla-Kreis I |
| 4 Nordhausen II | 19 Sonneberg I | 34 Saale-Orla-Kreis II |
| 5 Wartburgkreis I | 20 Hildburghausen II / Sonneberg II | 35 Saale-Holzland-Kreis I |
| 6 Wartburgkreis II / Eisenach | 21 Suhl / Schmalkalden-Meiningen III | 36 Saale-Holzland-Kreis II |
| 7 Wartburgkreis III | 22 Ilm-Kreis I | 37 Jena I |
| 8 Unstrut-Hainich-Kreis I | 23 Ilm-Kreis II | 38 Jena II |
| 9 Unstrut-Hainich-Kreis II | 24 Erfurt I | 39 Greiz I |
| 10 Kyffhäuserkreis I | 25 Erfurt II | 40 Greiz II |
| 11 Kyffhäuserkreis II | 26 Erfurt III | 41 Gera I |
| 12 Schmalkalden-Meiningen I | 27 Erfurt IV | 42 Gera II |
| 13 Schmalkalden-Meiningen II | 28 Saalfeld-Rudolstadt I | 43 Altenburger Land I |
| 14 Gotha I | 29 Saalfeld-Rudolstadt II | 44 Altenburger Land II |
| 15 Gotha II | 30 Weimarer Land I / Saalfeld-Rudolstadt III | |

3. Wichtige Ergebnisse – kurz zusammengefasst

Von den 1 073 651 Thüringer Wählern gaben 23 249 bzw. 2,2 Prozent eine ungültige Wahlkreisstimme und 19 354 bzw. 1,8 Prozent eine ungültige Landesstimme ab. Noch bei der vorherigen Landtagswahl im Jahr 2004 lagen die entsprechenden Anteile bei 5,1 bzw. 4,1 Prozent. Allerdings streut die Häufigkeit ungültiger Landesstimmen mit Anteilen zwischen 1,2 und 2,5 Prozent regional nicht unerheblich. Im Wahlkreis Altenburger Land I wurde mit 2,5 Prozent der höchste Wert ermittelt, gefolgt vom Ilm-Kreis II (2,3 Prozent) sowie dem Altenburger Land II und dem Unstrut-Hainich-Kreis II (jeweils 2,3 Prozent). Werte unter dem Landesdurchschnitt wurden vorwiegend aus den größeren Städten gemeldet. So wurden die niedrigsten Anteile ungültiger Landesstimmen in Jena I mit 1,3 Prozent, gefolgt von Jena II (1,3 Prozent) sowie Suhl / Schmalkalden-Meiningen III und Weimar (jeweils 1,4 Prozent) verzeichnet.

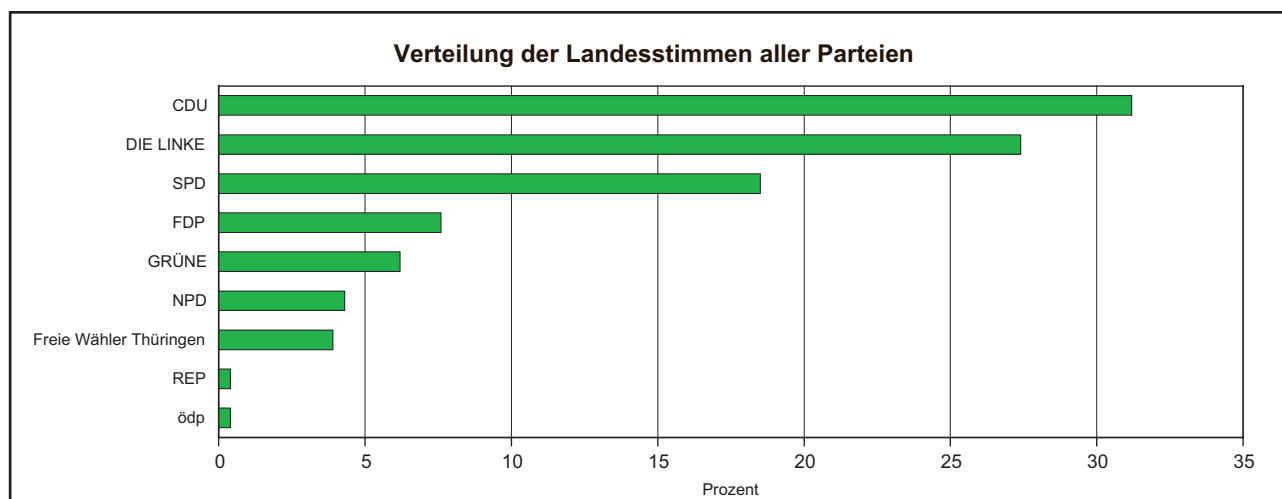
Im Ergebnis der Landtagswahlen 2009 entfielen von den 1 050 402 gültigen Wahlkreisstimmen 333 844 bzw. 31,8 Prozent auf die CDU. Das waren 11,0 Prozentpunkte weniger als bei den vorherigen Landtagswahlen. 290 832 bzw. 27,7 Prozent der Wähler vergaben ihre Wahlkreisstimme an die Partei DIE LINKE. Das waren 1,9 Prozentpunkte weniger als vor fünf Jahren. Für die SPD stimmten 199 948 Wähler. Ihr Stimmenanteil stieg damit auf 19,0 Prozent. Für das BÜNDNIS 90/DIE GRÜNEN entschieden sich 57 065 Wähler. Ihr Stimmenanteil erhöhte sich damit um 1,2 Prozentpunkte auf 5,4 Prozent. Die FDP erzielte 79 936 bzw. 7,6 Prozent der Wählerstimmen. Das waren 2,4 Prozentpunkte mehr als 2004. Auf die NPD schließlich entfielen 4,5 Prozent der gültigen Wahlkreisstimmen. Das waren 4,4 Prozentpunkte mehr als bei der letzten Landtagswahl vor fünf Jahren.

Neben den genannten Parteien, von denen nur die CDU, DIE LINKE, die SPD und die NPD in allen 44 Wahlkreisen des Freistaates Direktkandidaten nominiert hatten, stellten sich die Freien Wähler Thüringen, die ödp sowie ein Einzelbewerber zur Wahl. Von den Letztgenannten vermochten nur die Freien Wähler Thüringen nennenswerte Stimmenanteile (3,6 Prozent) auf sich zu vereinen. Zusammengenommen erzielten sie rund 3,9 Prozent der gültigen Wahlkreisstimmen.

Die Erringung eines Direktmandates erfordert in Thüringen die relative Mehrheit der Wahlkreisstimmen des jeweiligen Wahlkreises. In 28 Wahlkreisen setzten sich bei der jetzigen Landtagswahl Kandidaten der Christdemokraten durch, in 14 Wahlkreisen hingegen Bewerber der Partei DIE LINKE und in zwei Wahlkreisen Bewerber der SPD. Im Jahr 2004 hatte die CDU noch in 39 Wahlkreisen die Mehrheit der Wahlkreisstimmen errungen; sie verliert damit 9 Wahlkreise an DIE LINKE und zwei an die SPD.

Die Mehrheiten der erfolgreichen Wahlkreisbewerber streuen zwischen 54,2 Prozent (Wahlkreis Eichsfeld I) und 26,8 Prozent (Wahlkreis Erfurt III) der Wahlkreisstimmen. Den deutlichsten Erfolg errang der Bewerber der Union im Wahlkreis Eichsfeld I, Dieter Althaus, mit einem Vorsprung von 42,0 Prozentpunkten. Am knappsten siegte der Bewerber der Partei DIE LINKE, Bodo Ramelow, im Wahlkreis Erfurt III mit einem Abstand von 0,2 Prozent der Wahlkreisstimmen.

Während die Thüringer Wähler mit ihrer Wahlkreisstimme die Möglichkeit haben, für die Hälfte der Landtagsmandate darüber zu entscheiden, welcher Abgeordnete sie im Landtag vertreten soll, sind für die Gesamtzahl der Abgeordneten einer jeden Partei – und damit die zahlenmäßige Zusammensetzung des Thüringer Landtages – in erster Linie die errungenen Landesstimmen maßgeblich.



3. Wichtige Ergebnisse – kurz zusammengefasst

Landesstimmen nach Wahlkreisen

| Wahlkreis-Nr. | Wahlkreis | Verteilung der Stimmen | | | | | | |
|---------------|---|------------------------|-----------|------|-------|-----|-----|----------|
| | | CDU | DIE LINKE | SPD | GRÜNE | FDP | NPD | sonstige |
| | | Prozent | | | | | | |
| 1 | Eichsfeld I | 52,2 | 13,6 | 10,7 | 4,2 | 7,8 | 3,6 | 7,8 |
| 2 | Eichsfeld II | 46,2 | 15,1 | 15,5 | 3,8 | 8,0 | 3,6 | 7,8 |
| 3 | Nordhausen I | 30,5 | 28,5 | 21,2 | 4,8 | 8,7 | 4,0 | 2,3 |
| 4 | Nordhausen II | 27,8 | 30,4 | 22,5 | 6,9 | 6,5 | 4,0 | 1,8 |
| 5 | Wartburgkreis I | 37,4 | 25,5 | 14,9 | 3,7 | 5,6 | 6,0 | 6,9 |
| 6 | Wartburgkreis II / Eisenach | 28,1 | 27,5 | 19,3 | 7,6 | 6,9 | 5,0 | 5,6 |
| 7 | Wartburgkreis III | 31,3 | 26,4 | 20,6 | 5,1 | 6,1 | 4,9 | 5,5 |
| 8 | Unstrut-Hainich-Kreis I | 33,8 | 24,6 | 20,1 | 4,8 | 7,9 | 3,2 | 5,6 |
| 9 | Unstrut-Hainich-Kreis II | 31,3 | 26,2 | 19,3 | 4,1 | 9,6 | 4,4 | 4,9 |
| 10 | Kyffhäuserkreis I | 29,9 | 30,3 | 20,6 | 4,7 | 7,0 | 4,4 | 3,1 |
| 11 | Kyffhäuserkreis II | 31,0 | 31,7 | 19,9 | 4,1 | 6,0 | 4,4 | 2,9 |
| 12 | Schmalkalden-Meiningen I | 32,4 | 28,5 | 18,6 | 5,9 | 6,6 | 3,8 | 4,2 |
| 13 | Schmalkalden-Meiningen II | 31,0 | 27,1 | 17,9 | 4,0 | 7,7 | 4,8 | 7,4 |
| 14 | Gotha I | 33,4 | 23,6 | 21,9 | 5,0 | 7,2 | 5,0 | 3,9 |
| 15 | Gotha II | 27,0 | 26,2 | 25,9 | 5,7 | 6,3 | 5,1 | 3,8 |
| 16 | Sömmerda I / Gotha III | 32,3 | 23,2 | 19,2 | 5,2 | 7,8 | 5,4 | 6,9 |
| 17 | Sömmerda II | 31,8 | 27,6 | 16,6 | 4,8 | 7,3 | 5,4 | 6,5 |
| 18 | Hildburghausen I | 30,4 | 32,4 | 17,0 | 4,7 | 7,0 | 4,5 | 4,1 |
| 19 | Sonneberg I | 34,6 | 33,3 | 15,4 | 3,4 | 5,9 | 4,4 | 2,9 |
| 20 | Hildburghausen II / Sonneberg II | 33,0 | 32,3 | 17,1 | 3,4 | 6,9 | 4,1 | 3,3 |
| 21 | Suhl / Schmalkalden-Meiningen III | 25,7 | 36,4 | 15,9 | 5,8 | 7,1 | 3,6 | 5,6 |
| 22 | Ilm-Kreis I | 28,9 | 30,6 | 16,7 | 6,7 | 6,5 | 4,8 | 5,8 |
| 23 | Ilm-Kreis II | 28,3 | 26,3 | 19,1 | 6,5 | 7,4 | 4,9 | 7,5 |
| 24 | Erfurt I | 26,6 | 31,1 | 19,8 | 5,8 | 6,6 | 4,6 | 5,6 |
| 25 | Erfurt II | 24,6 | 28,0 | 20,1 | 11,5 | 7,9 | 3,0 | 5,0 |
| 26 | Erfurt III | 26,2 | 23,9 | 19,7 | 14,3 | 8,5 | 2,6 | 4,7 |
| 27 | Erfurt IV | 23,9 | 32,2 | 19,4 | 8,4 | 6,8 | 3,7 | 5,6 |
| 28 | Saalfeld-Rudolstadt I | 31,7 | 30,0 | 16,8 | 4,5 | 7,0 | 5,9 | 4,2 |
| 29 | Saalfeld-Rudolstadt II | 29,1 | 28,6 | 19,7 | 4,8 | 7,6 | 6,2 | 4,0 |
| 30 | Weimarer Land I / Saalfeld-Rudolstadt III | 32,6 | 24,6 | 17,1 | 6,6 | 8,9 | 5,6 | 4,6 |
| 31 | Weimarer Land II | 33,3 | 22,9 | 19,5 | 5,6 | 8,2 | 4,3 | 6,2 |
| 32 | Weimar | 25,8 | 25,1 | 18,9 | 14,8 | 7,9 | 3,2 | 4,1 |
| 33 | Saale-Orla-Kreis I | 33,0 | 28,3 | 19,0 | 3,5 | 7,2 | 4,1 | 4,9 |
| 34 | Saale-Orla-Kreis II | 30,5 | 29,6 | 18,1 | 4,2 | 8,7 | 4,8 | 4,1 |
| 35 | Saale-Holzland-Kreis I | 32,9 | 27,8 | 17,0 | 5,4 | 9,1 | 3,9 | 3,9 |
| 36 | Saale-Holzland-Kreis II | 33,5 | 28,6 | 17,1 | 4,9 | 8,3 | 3,6 | 4,0 |
| 37 | Jena I | 22,3 | 24,9 | 21,8 | 15,4 | 9,7 | 1,8 | 4,0 |
| 38 | Jena II | 22,9 | 27,6 | 22,9 | 11,4 | 8,5 | 2,4 | 4,3 |
| 39 | Greiz I | 34,8 | 27,1 | 16,3 | 4,9 | 9,1 | 4,2 | 3,6 |
| 40 | Greiz II | 35,6 | 24,6 | 19,4 | 4,4 | 8,8 | 4,2 | 3,1 |
| 41 | Gera I | 27,9 | 35,3 | 15,2 | 6,1 | 8,9 | 4,2 | 2,5 |
| 42 | Gera II | 26,9 | 37,2 | 16,3 | 5,0 | 7,8 | 4,3 | 2,4 |
| 43 | Altenburger Land I | 34,9 | 27,4 | 18,0 | 3,3 | 7,8 | 5,3 | 3,2 |
| 44 | Altenburger Land II | 33,5 | 27,0 | 20,4 | 4,1 | 7,8 | 4,8 | 2,4 |

Bei den Wahlen zum Fünften Thüringer Landtag ist die Christlich Demokratische Union – wie bereits bei den Landtagswahlen 1990, 1994, 1999 und 2004 – erneut stärkste politische Kraft geworden. Mit 329 302 Landesstimmen und einem Anteil von 31,2 Prozent übertraf sie das Ergebnis der Partei DIE LINKE um 3,8 Prozentpunkte und jenes der SPD um 12,7 Prozentpunkte. Gegenüber der Landtagswahl 2004 verringerte sich der Landesstimmenanteil der Christdemokraten jedoch um 11,8 Prozentpunkte.

Die Thüringer CDU musste in 43 von 44 Wahlkreisen des Landes Stimmenanteilsrückgänge hinnehmen. Die Spanne reicht von + 0,4 Prozentpunkten im Wahlkreis Wartburgkreis I bis zu - 17,2 Prozentpunkten im Wahlkreis Eichsfeld II. Gleichwohl vereinten die Christdemokraten in 31 Wahlkreisen des Freistaates die relative Mehrheit der abgegebenen Landesstimmen auf sich.

Ihr mit Abstand bestes Ergebnis konnte die CDU abermals in ihrer traditionellen Hochburg, dem Eichsfeld, erzielen. Hier liegt ihr Landesstimmenanteil in den Wahlkreisen Eichsfeld I und Eichsfeld II bei 52,2 bzw. 46,2 Prozent. Aber auch in den meisten anderen ländlichen Regionen des Freistaats blieb die Union die

3. Wichtige Ergebnisse – kurz zusammengefasst

dominierende politische Kraft. So erzielte sie deutlich mehr als ein Drittel der abgegebenen Wählerstimmen etwa in den Wahlkreisen Wartburgkreis I (37,4 Prozent) und Greiz II (35,6 Prozent).

In den städtischen Wahlkreisen des Freistaates erzielte die CDU durchweg unter dem Landesdurchschnitt liegende Ergebnisse:

In den vier Erfurter Wahlkreisen lagen ihre Landesstimmenanteile zwischen 23,9 und 26,6 Prozent. Auch in den Wahlkreisen Suhl/Schmalkalden-Meiningen III (25,7 Prozent) und Weimar (25,8 Prozent) entfielen auf die CDU nur rund ein Viertel der Wählerstimmen. In den Wahlkreisen Jena I und Jena II schließlich errang sie mit 22,3 bzw. 22,9 Prozent der abgegebenen Landesstimmen ihre niedrigsten Stimmenanteile.

DIE LINKE behauptete sich bei der Landtagswahl mit 288 915 Landesstimmen deutlich als zweitstärkste Partei. Landesweit verbesserte sie ihr Ergebnis um 1,3 Prozentpunkte und erhöhte damit ihren Landesstimmenanteil auf 27,4 Prozent. Damit erzielt die Partei ihr bislang bestes Landtagswahlergebnis in Thüringen.

Im Wahlkreis Hildburghausen II / Sonneberg II erreichte DIE LINKE mit einem Plus von 5,7 Prozentpunkten ihren höchsten Stimmenanteilsgewinn. Auch in einigen anderen ländlichen Regionen des Freistaates konnte sie beträchtlich zulegen: So betrugen ihre Zuwächse beispielsweise in Sonneberg I 5,3 Prozentpunkte und in Hildburghausen I 5,2 Prozentpunkte.

Gleichwohl bleibt DIE LINKE eine Partei mit einem deutlichen Stadt-Land-Gefälle. Im Wahlkreis Gera II erzielte sie mit 37,2 Prozent ihren thüringenweiten Rekordwert, gefolgt vom Wahlkreis Suhl / Schmalkalden-Meiningen III mit 36,4 Prozent. Aber auch in anderen städtischen Wahlkreisen, wie beispielsweise Gera I (35,3 Prozent) sowie Erfurt I (31,1 Prozent) und Erfurt IV (32,2 Prozent) erzielte sie deutlich über dem Durchschnitt liegende Ergebnisse.

Auf dem Lande und in den kleineren Städten musste sich DIE LINKE vielfach mit bescheideneren Landesstimmenanteilen begnügen. Hier schnitt sie verhältnismäßig gut in den Wahlkreisen Sonneberg I (33,3 Prozent), Hildburghausen I (32,4 Prozent) und Hildburghausen II / Sonneberg II (32,3 Prozent) ab. Ein bemerkenswerter „Ausreißer“ ist bei dieser Partei in den beiden Eichsfelder Wahlkreisen festzustellen. Mit nur 13,6 bzw. 15,1 Prozent der abgegebenen Landesstimmen verzeichnete DIE LINKE hier ihre schlechtesten Ergebnisse.

Die SPD gewann landesweit 4,0 Prozentpunkte und ist mit 18,5 Prozent der abgegebenen Stimmen abermals drittstärkste Partei im Thüringer Landtag. Ihre Landesstimmenanteile liegen in allen Wahlkreisen zwischen 10,7 und 25,9 Prozent.

Ihre besten Ergebnisse erzielte die SPD in den Wahlkreisen Gotha II und Jena II (25,9 bzw. 22,9 Prozent). In ihrer Nordthüringer Hochburg, dem Wahlkreis Nordhausen II, kam sie auf 22,5 Prozent. In der CDU-Hochburg Eichsfeld I hingegen erreichte sie ihren geringsten Wert (10,7 Prozent). Hier stimmte gerade einmal etwa jeder zehnte Wahlberechtigte für die Sozialdemokraten. Aber auch im Wartburgkreis I (14,9 Prozent) sowie in Gera I (15,2 Prozent) und Sonneberg I (15,4 Prozent) waren die Anteilswerte der SPD vergleichsweise gering.

Ganz im Gegensatz zur CDU, die in fast allen Wahlkreisen einen Rückgang ihrer Landesstimmanteile hinnehmen musste, konnten die Sozialdemokraten in allen Wahlkreisen Stimmengewinne verbuchen. Weit über dem Durchschnitt liegende Zuwächse verzeichnete sie in den Wahlkreisen Gotha II und Gotha I mit einem Plus von 11,4 bzw. 7,6 Prozentpunkten. Dagegen fielen die Stimmengewinne der SPD in den im Süden des Freistaates gelegenen Wahlkreisen Sonneberg I (+ 0,3 Prozentpunkte), Hildburghausen II / Sonneberg II (+ 1,2 Prozentpunkte) und Hildburghausen I (+ 1,4 Prozentpunkte) vergleichsweise bescheiden aus. Es fällt auf, dass die Sozialdemokraten häufig dort überdurchschnittliche Gewinne verbuchten, wo die Christdemokraten überdurchschnittliche Verluste hinnehmen mussten.

Die Partei BÜNDNIS 90/DIE GRÜNEN vereinte 64 912 bzw. 6,2 Prozent der abgegebenen Landesstimmen auf sich. Dies bedeutet gegenüber der vorangegangenen Landtagswahl einen Anstieg um 1,7 Prozentpunkte. Damit konnten die GRÜNEN die Fünf-Prozent-Hürde überwinden und sind im Fünften Thüringer Landtag vertreten.

3. Wichtige Ergebnisse – kurz zusammengefasst

Die GRÜNEN können sich bei dieser Landtagswahl eines deutlich gestiegenen Einflusses in allen Thüringer Wahlkreisen erfreuen. Ihre Landesstimmenanteile schwanken zwischen 3,3 Prozent im Wahlkreis Altenburger Land I und 15,4 Prozent im Wahlkreis Jena I. Ihre größten Gewinne verzeichneten die GRÜNEN in den Wahlkreisen Ilm-Kreis II (+ 2,4 Prozentpunkte) sowie in Nordhausen II und Weimar (jeweils + 2,3 Prozentpunkte). Selbst in ihrer Hochburg Jena I konnten sie mit einem Plus von 2,1 Prozentpunkten einen überdurchschnittlichen Zugewinn verbuchen. Verhältnismäßig gering fielen dagegen die Zuwächse der GRÜNEN in den Wahlkreisen Sonneberg I (+ 0,6 Prozentpunkte) und Saale-Orla-Kreis I sowie Wartburgkreis I (jeweils + 0,7 Prozentpunkte) aus.

Thüringenweit vereinte die FDP 80 600 Landesstimmen auf sich. Damit konnten die Freien Demokraten ihr Landesstimmenpotential gegenüber der Landtagswahl 2004 (36 483 Landesstimmen) mehr als verdoppeln. Relativ erreichte die Partei einen Landesstimmenanteil von 7,6 Prozent. Das sind 4,0 Prozentpunkte mehr als bei der Landtagswahl 2004. Damit ziehen die Freien Demokraten – erstmals seit der Landtagswahl 1990 – wieder in den Thüringer Landtag ein.

Die FDP konnte in allen Wahlkreisen Stimmengewinne verbuchen. Die höchsten Gewinne verzeichnete sie in den Wahlkreisen Unstrut-Hainich-Kreis II (+ 5,6 Prozentpunkte), Saale-Orla-Kreis II (+ 5,5 Prozentpunkte) sowie Gera I und Greiz I (jeweils + 5,4 Prozentpunkte). Die geringsten Zuwächse verzeichnete sie in den Wahlkreisen Gotha II und Sonneberg (jeweils + 2,7 Prozentpunkte) sowie Kyffhäuserkreis II (+ 2,8 Prozentpunkte).

Regional streuen die Wahlergebnisse der Freien Demokraten nicht unerheblich. Ihre besten Ergebnisse erzielte die Partei in den Wahlkreisen Jena I und dem Unstrut-Hainich-Kreis II (9,7 bzw. 9,6 Prozent). Bescheidener nehmen sich dagegen die Ergebnisse der FDP in den Wahlkreisen Wartburgkreis I und Sonneberg I aus. Mit einem Stimmenanteil von 5,6 bzw. 5,9 Prozent fanden die Liberalen hier vergleichsweise geringen Zuspruch.

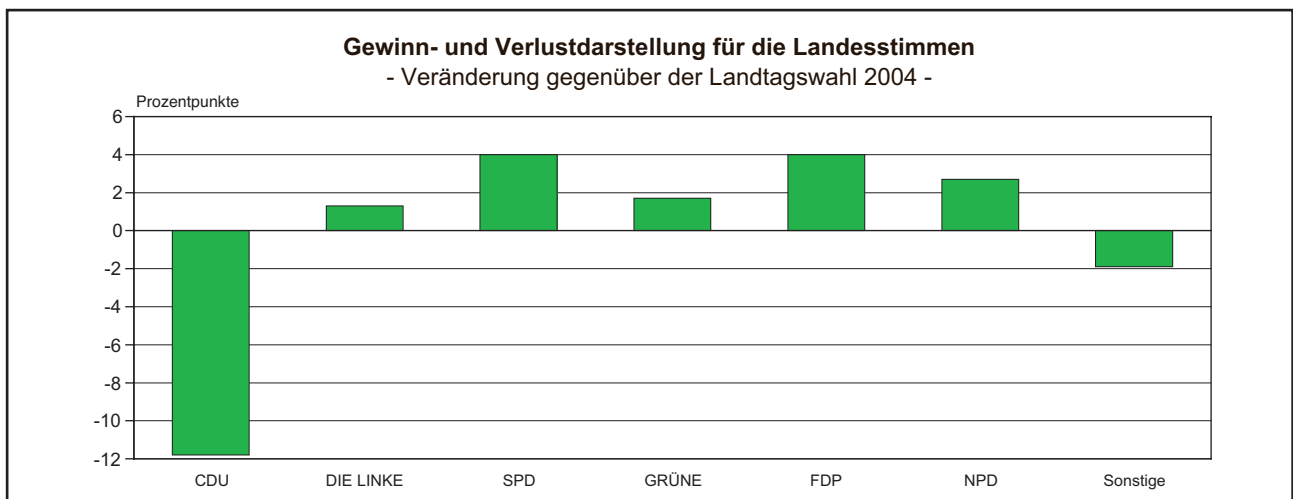
Relativ hohe Zugewinne bei der Landtagswahl 2009 verzeichnete die NPD. Die Partei verbesserte ihr Ergebnis in allen Wahlkreisen und erhöhte damit ihren Landesstimmenanteil gegenüber 2004 um 2,7 Prozentpunkte auf 4,3 Prozent. Obgleich die Nationaldemokraten damit ihr bislang bestes Landtagswahlergebnis in Thüringen erzielten, scheiterten sie an der Fünf-Prozent-Hürde und sind im Fünften Thüringer Landtag nicht vertreten.

Die Nationaldemokraten erreichten im Wahlkreis Wartburgkreis I mit einem Plus von 4,7 Prozentpunkten ihren höchsten Stimmenanteilsgewinn. Auch in einigen anderen ländlichen Regionen und kleineren Städten des Freistaates konnte sie beträchtlich zulegen: So betrugen ihre Zuwächse beispielsweise in den Wahlkreisen Wartburgkreis II / Eisenach, Sömmerda I / Gotha III und Gotha II jeweils 4,0 Prozentpunkte. Dagegen musste sich die Partei im Kyffhäuserkreis (+ 0,4 Prozentpunkte) sowie in Jena I und Jena II (+ 0,6 bzw. + 1,0 Prozentpunkte) mit deutlich geringeren Zuwächsen begnügen.

Bei der Landtagswahl 2009 verbuchte die NPD Landesstimmenanteile zwischen 1,8 und 6,2 Prozent. Ihre besten Ergebnisse erzielte sie in den Wahlkreisen Saalfeld-Rudolstadt II (6,2 Prozent), Wartburgkreis I (6,0 Prozent) und Saalfeld-Rudolstadt I (5,9 Prozent). Deutlich geringeren Zuspruch fand sie in den größeren Städten des Freistaates: In Jena I und Jena II entfielen lediglich 1,8 bzw. 2,4 Prozent der gültigen Wählerstimmen auf diese Partei. In Erfurt III und II waren es 2,6 bzw. 3,0 Prozent.

Die verbleibenden drei über die Landesliste zugelassenen Parteien erzielten bei der Landtagswahl 2009 in Thüringen zusammen einen Landesstimmenanteil von 4,7 Prozent. Die teilweise anders zusammengesetzte Gruppe der sonstigen Parteien bei der Landtagswahl 2004 verzeichnete dagegen einen Landesstimmenanteil von 6,7 Prozent. Für sich genommen blieben die sonstigen Parteien alle unter vier Prozent: Das mit Abstand beste Ergebnis erzielten die Freien Wähler Thüringen mit 3,9 Prozent der abgegebenen Landesstimmen. Dagegen erzielten DIE REPUBLIKANER und die Ökologisch-Demokratische Partei lediglich einen Landesstimmenanteil von jeweils 0,4 Prozent.

3. Wichtige Ergebnisse – kurz zusammengefasst



Im Regelfall besteht der Thüringer Landtag aus 88 Abgeordneten, von denen jeweils die Hälfte nach Wahlkreisvorschlägen in den Wahlkreisen und nach Landeswahlvorschlägen (Landeslisten) gewählt werden. Die Gesamtzahl der auf die einzelnen Wahlvorschläge entfallenden Abgeordnetensitze wird nach dem Hare-Niemeyer-Verfahren entsprechend den für die einzelnen Listen abgegebenen Landesstimmen verteilt. Die von einer Partei in den Wahlkreisen errungenen Direktmandate werden hierbei angerechnet. Die Gesamtzahl der Abgeordneten im Landtag kann sich um etwaige Überhang- und Ausgleichsmandate erhöhen. Dies ist dann der Fall, wenn eine Partei mehr Direktmandate erringt, als ihr nach dem Hare-Niemeyer-Verfahren Abgeordnetensitze zustehen.

Aufgrund des Wahlergebnisses sind im Fünften Thüringer Landtag nunmehr fünf Parteien vertreten. Es sind dies wie bisher die CDU, DIE LINKE und die SPD. Neu hinzukommen die GRÜNEN und die FDP. Alle anderen Parteien scheiterten allesamt an der Fünf-Prozent-Klausel.

Von den im Landtag vertretenen Parteien errang die CDU die relative Mehrheit der Abgeordnetensitze. Sie erzielte 30 Abgeordnetensitze, das sind 15 weniger als bei der Landtagswahl 2004. Die Partei DIE LINKE verlor gegenüber der vergangenen Landtagswahl ein Mandat und ist nunmehr mit 27 Abgeordneten im Thüringer Landtag vertreten. Auf die SPD entfallen fortan 18 Abgeordnetensitze, 3 mehr als vor fünf Jahren. Die FDP und BÜNDNIS 90/DIE GRÜNEN sind mit 7 bzw. 6 Abgeordneten im Thüringer Landtag vertreten.

Infolge der Mehrheitswahl in den Wahlkreisen gewann die CDU 28 Direktmandate unmittelbar. Bei der letzten Landtagswahl ging sie noch in 39 Wahlkreisen als Sieger hervor. Die Kandidaten der Partei DIE LINKE setzten sich in 14 Wahlkreisen durch; das sind 9 Wahlkreise mehr als vor fünf Jahren. Die SPD, die im Jahr 2004 kein Direktmandat gewann, siegte bei dieser Landtagswahl in 2 Wahlkreisen. Keine der genannten Parteien konnte durch die Mehrheitswahl in den Wahlkreisen mehr Mandate erringen, als ihr nach dem Verhältniswahlrecht zustehen. Dies bedeutet, dass die CDU 2 Abgeordnete, DIE LINKE 13 und die SPD 16 Abgeordnete aus der Landesliste in den Landtag entsenden. Die 7 Abgeordneten der FDP und die 6 Abgeordneten der GRÜNEN entstammen sämtlich der Landesliste, die ihre Partei zur Wahl eingereicht hat.

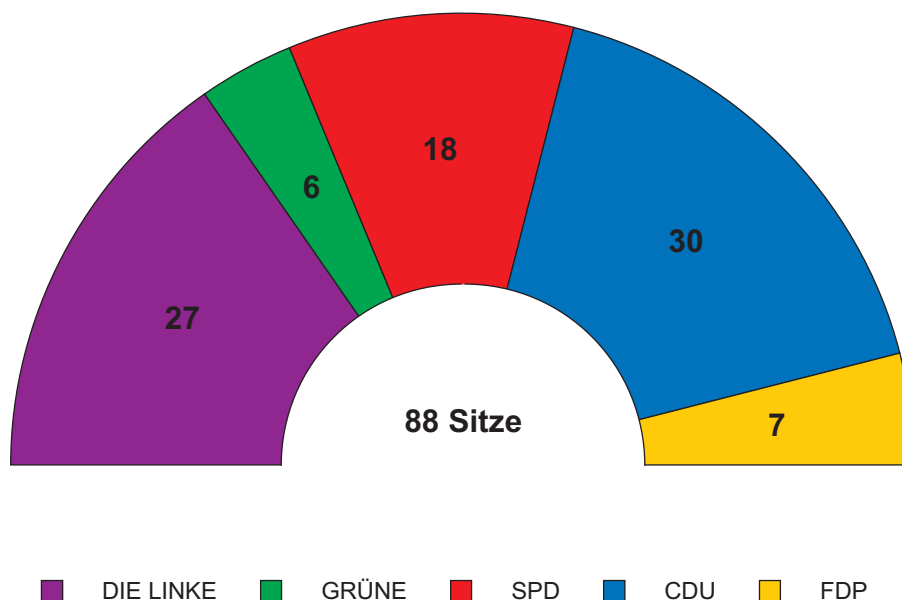
Dem Fünften Thüringer Landtag gehören entsprechend dem Wahlergebnis nunmehr 33 Frauen und 55 Männer an. Damit hat sich der Anteil der Frauen gegenüber der Landtagswahl 2004 von 35,2 Prozent auf 37,5 Prozent erhöht.

4. Landesergebnis

4.1 Amtliches Ergebnis

| Wähler Stimmverhalten | Wahlkreisstimmen | | Landesstimmen | | Mandate insgesamt |
|--------------------------|------------------|------|---------------|------|----------------------|
| | Anzahl | % | Anzahl | % | |
| Wahlberechtigte | 1 910 074 | x | 1 910 074 | x | x |
| Wähler, Wahlbeteiligung | 1 073 651 | 56,2 | 1 073 651 | 56,2 | x |
| Ungültige Stimmen | 23 249 | 2,2 | 19 354 | 1,8 | x |
| Gültige Stimmen | 1 050 402 | 97,8 | 1 054 297 | 98,2 | x |
| davon entfallen auf | | | | | |
| CDU | 333 893 | 31,8 | 329 302 | 31,2 | 30 |
| DIE LINKE | 290 832 | 27,7 | 288 915 | 27,4 | 27 |
| SPD | 199 948 | 19,0 | 195 363 | 18,5 | 18 |
| FDP | 79 936 | 7,6 | 80 600 | 7,6 | 7 |
| GRÜNE | 57 065 | 5,4 | 64 912 | 6,2 | 6 |
| NPD | 47 447 | 4,5 | 45 451 | 4,3 | - |
| Freie Wähler Thüringen | 37 633 | 3,6 | 40 811 | 3,9 | - |
| REP | - | - | 4 488 | 0,4 | - |
| ödp | 1 049 | 0,1 | 4 455 | 0,4 | - |
| Einzelbewerber | 2 599 | 0,2 | - | - | - |

4.2 Sitzverteilung im Thüringer Landtag



4. Landesergebnis

4.3 Landtagswahlergebnisse seit 1990 im Vergleich

| Wähler — Stimmverhalten | 1990 | | 1994 | | 1999 | | 2004 | | 2009 | |
|-------------------------------|-----------|------|-----------|------|-----------|------|-----------|------|-----------|------|
| | Anzahl | % | Anzahl | % | Anzahl | % | Anzahl | % | Anzahl | % |
| Wahlberechtigte | 2 001 204 | x | 1 952 951 | x | 1 965 937 | x | 1 958 041 | x | 1 910 074 | x |
| Wähler, Wahlbeteiligung | 1 436 300 | 71,8 | 1 461 118 | 74,8 | 1 176 803 | 59,9 | 1 053 556 | 53,8 | 1 073 651 | 56,2 |
| Wahlkreisstimmen | | | | | | | | | | |
| Ungültige Stimmen | 49 020 | 3,4 | 46 120 | 3,2 | 21 312 | 1,8 | 53 348 | 5,1 | 23 249 | 2,2 |
| Gültige Stimmen | 1 387 280 | 96,6 | 1 414 998 | 96,8 | 1 155 491 | 98,2 | 1 000 208 | 94,9 | 1 050 402 | 97,8 |
| davon entfallen auf | | | | | | | | | | |
| CDU | 627 616 | 45,2 | 598 880 | 42,3 | 569 887 | 49,3 | 428 151 | 42,8 | 333 893 | 31,8 |
| DIE LINKE ¹⁾ | 137 506 | 9,9 | 233 497 | 16,5 | 257 860 | 22,3 | 296 325 | 29,6 | 290 832 | 27,7 |
| SPD | 292 004 | 21,0 | 436 039 | 30,8 | 250 015 | 21,6 | 172 060 | 17,2 | 199 948 | 19,0 |
| FDP | 126 013 | 9,1 | 52 704 | 3,7 | 22 583 | 2,0 | 51 664 | 5,2 | 79 936 | 7,6 |
| GRÜNE ²⁾ | 102 895 | 7,4 | 80 180 | 5,7 | 19 930 | 1,7 | 42 295 | 4,2 | 57 065 | 5,4 |
| NPD | - | - | - | - | - | - | 943 | 0,1 | 47 447 | 4,5 |
| Freie Wähler Thüringen | - | - | - | - | - | - | - | - | 37 633 | 3,6 |
| REP | 1 217 | 0,1 | 7 252 | 0,5 | 24 306 | 2,1 | - | - | - | - |
| ödp | - | - | 639 | 0,0 | - | - | 1 097 | 0,1 | 1 049 | 0,1 |
| sonstige ³⁾ | 100 029 | 7,2 | 5 807 | 0,4 | 10 910 | 0,9 | 7 673 | 0,8 | 2 599 | 0,2 |
| Landesstimmen | | | | | | | | | | |
| Ungültige Stimmen | 37 523 | 2,6 | 39 370 | 2,7 | 15 622 | 1,3 | 42 978 | 4,1 | 19 354 | 1,8 |
| Gültige Stimmen | 1 398 777 | 97,4 | 1 421 748 | 97,3 | 1 161 181 | 98,7 | 1 010 578 | 95,9 | 1 054 297 | 98,2 |
| davon entfallen auf | | | | | | | | | | |
| CDU | 634 769 | 45,4 | 605 608 | 42,6 | 592 474 | 51,0 | 434 088 | 43,0 | 329 302 | 31,2 |
| DIE LINKE ¹⁾ | 136 098 | 9,7 | 235 556 | 16,6 | 247 906 | 21,3 | 263 717 | 26,1 | 288 915 | 27,4 |
| SPD | 318 490 | 22,8 | 420 236 | 29,6 | 214 801 | 18,5 | 146 297 | 14,5 | 195 363 | 18,5 |
| FDP | 129 543 | 9,3 | 45 651 | 3,2 | 13 001 | 1,1 | 36 483 | 3,6 | 80 600 | 7,6 |
| GRÜNE ²⁾ | 90 643 | 6,5 | 64 041 | 4,5 | 21 617 | 1,9 | 45 649 | 4,5 | 64 912 | 6,2 |
| NPD | 3 080 | 0,2 | - | - | 2 751 | 0,2 | 15 695 | 1,6 | 45 451 | 4,3 |
| Freie Wähler Thüringen | - | - | - | - | - | - | 26 302 | 2,6 | 40 811 | 3,9 |
| REP | 11 672 | 0,8 | 18 298 | 1,3 | 8 766 | 0,8 | 19 797 | 2,0 | 4 488 | 0,4 |
| ödp | - | - | 3 115 | 0,2 | - | - | 2 317 | 0,2 | 4 455 | 0,4 |
| sonstige ⁴⁾ | 74 482 | 5,3 | 29 243 | 2,1 | 59 865 | 5,2 | 20 233 | 2,0 | - | - |

1) 1990: LL-PDS; 1994-2004: PDS

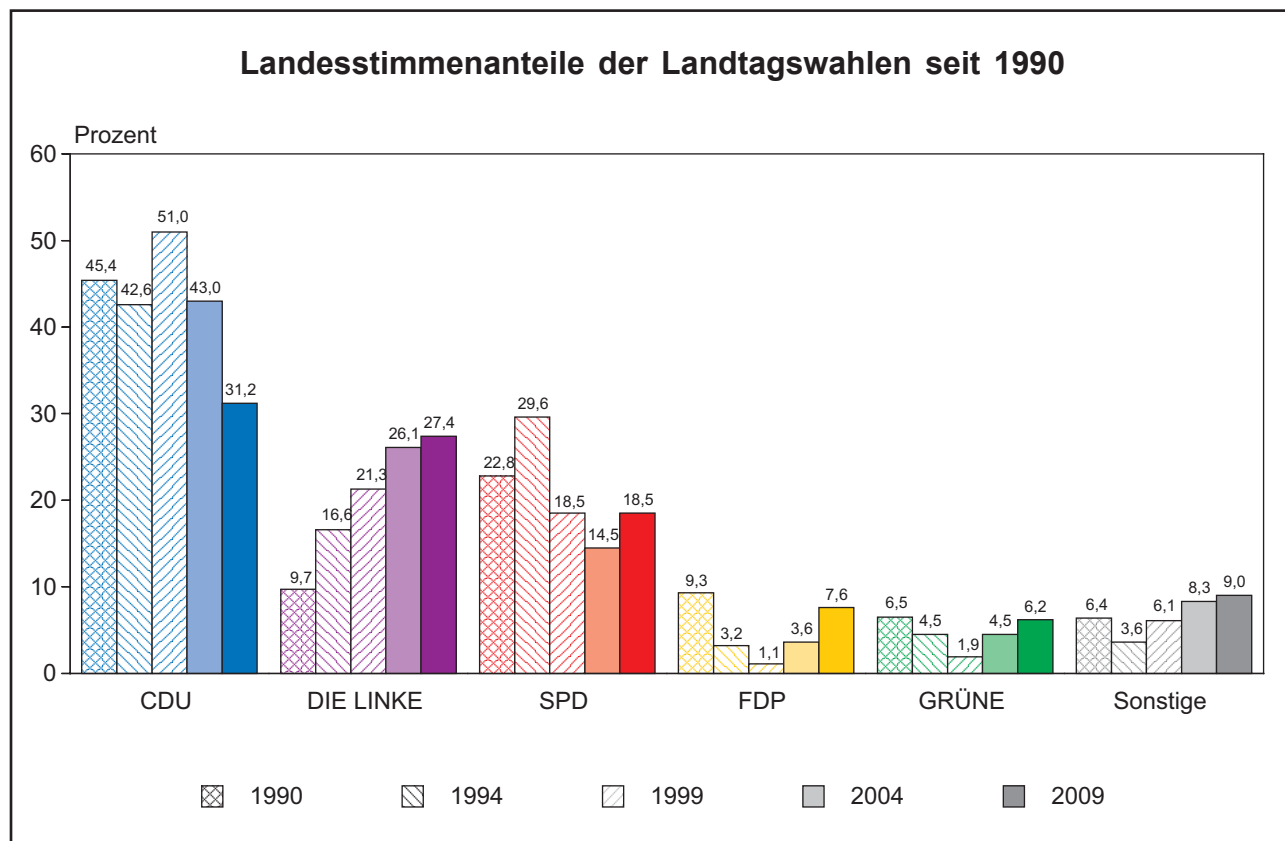
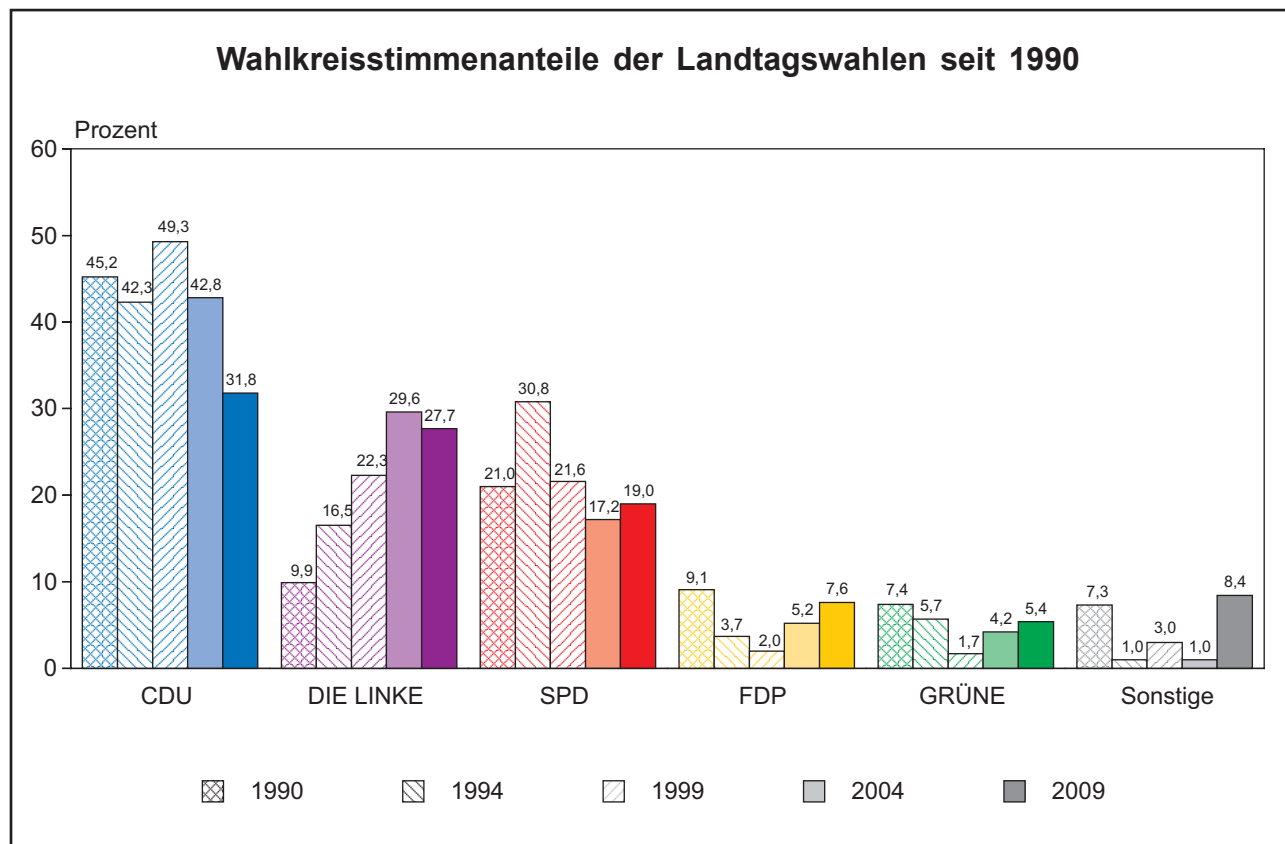
2) 1990: Listenvereinigung NFGDJ

3) 1990: Einzelbewerber, DBU, DFD, DSU, UFV; 1994: Einzelbewerber, DSU, FORUM; 1999: Einzelbewerber, DSU, FORUM, VIBT; 2004: Einzelbewerber; 2009: Einzelbewerber

4) 1990: Chr.L., DBU, DFD, DSU, UFV; 1994: DSU, FORUM, GRAUE, STATT Partei; 1999: DIE FRAUEN, DSU, DVU, FORUM, PBC, VIBT; 2004: BSU, GRAUE, KPD, ODAD, VIBT

4. Landesergebnis

4.4 Wahlkreis- und Landesstimmenanteile der Landtagswahlen seit 1990



4. Landesergebnis

4.5 Stimmengewinne bzw. -verluste für die Wahlkreisstimmen

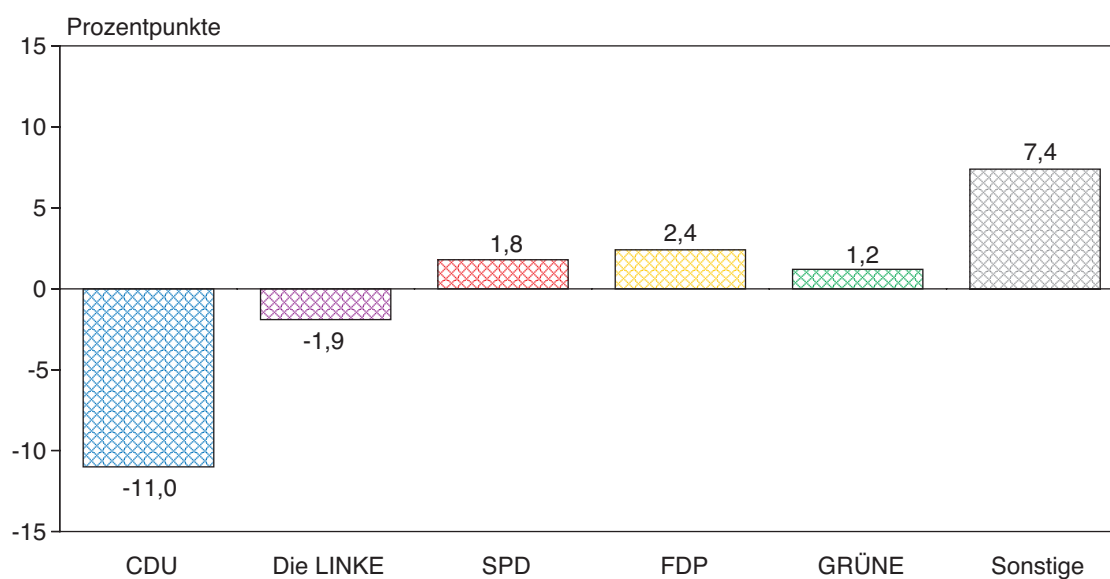
| Wähler Stimmverhalten | 1990 | 1994 | 1999 | 2004 | 2009 | Veränderung 2009 zu 2004 |
|--------------------------|---------|------|------|------|------|-----------------------------|
| | Prozent | | | | | Prozentpunkte |
| Wahlbeteiligung | 71,8 | 74,8 | 59,9 | 53,8 | 56,2 | 2,4 |
| Ungültige Stimmen | 3,4 | 3,2 | 1,8 | 5,1 | 2,2 | -2,9 |
| Gültige Stimmen | 96,6 | 96,8 | 98,2 | 94,9 | 97,8 | 2,9 |
| davon entfallen auf | | | | | | |
| CDU | 45,2 | 42,3 | 49,3 | 42,8 | 31,8 | -11,0 |
| DIE LINKE ¹⁾ | 9,9 | 16,5 | 22,3 | 29,6 | 27,7 | -1,9 |
| SPD | 21,0 | 30,8 | 21,6 | 17,2 | 19,0 | 1,8 |
| FDP | 9,1 | 3,7 | 2,0 | 5,2 | 7,6 | 2,4 |
| GRÜNE ²⁾ | 7,4 | 5,7 | 1,7 | 4,2 | 5,4 | 1,2 |
| NPD | - | - | - | 0,1 | 4,5 | 4,4 |
| Freie Wähler Thüringen | - | - | - | - | 3,6 | 3,6 |
| REP | 0,1 | 0,5 | 2,1 | - | - | - |
| ödp | - | 0,0 | - | 0,1 | 0,1 | 0,0 |
| sonstige ³⁾ | 7,2 | 0,4 | 0,9 | 0,8 | 0,2 | -0,6 |

1) 1990: LL-PDS; 1994-2004: PDS

2) 1990: Listenvereinigung NFGDJ

3) 1990: Einzelbewerber, DBU, DFD, DSU, UFV; 1994: Einzelbewerber, DSU, FORUM; 1999: Einzelbewerber, DSU, FORUM, VIBT; 2004: Einzelbewerber; 2009: Einzelbewerber

Gewinn- und Verlustdarstellung für Wahlkreisstimmen (Veränderung gegenüber der Landtagswahl 2004)



4. Landesergebnis

4.6 Stimmengewinne bzw. -verluste für die Landesstimmen

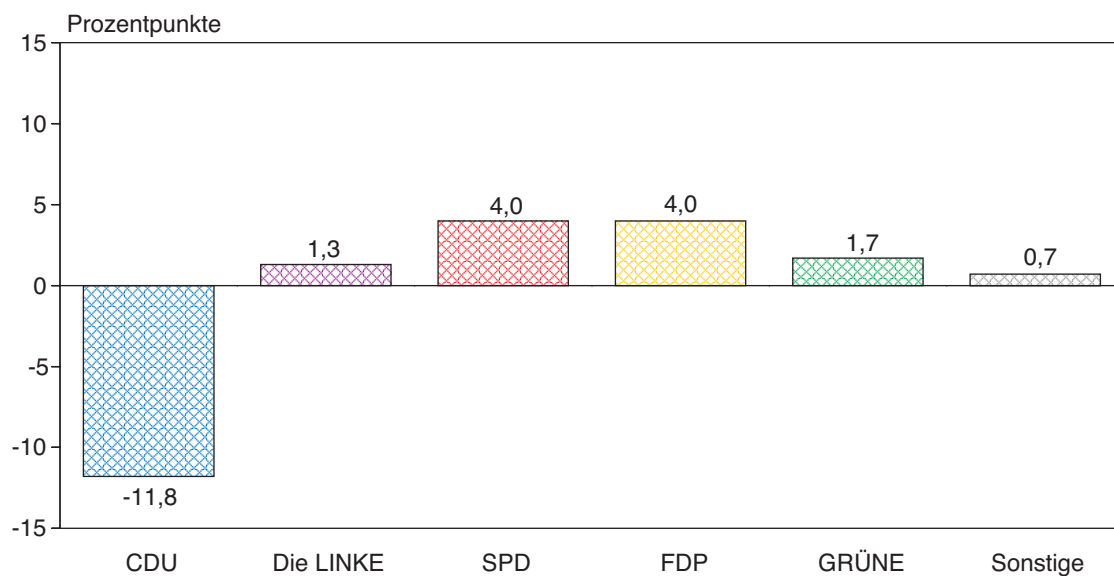
| Wähler Stimmverhalten | 1990 | 1994 | 1999 | 2004 | 2009 | Veränderung 2009 zu 2004 |
|--------------------------|---------|------|------|------|------|-----------------------------|
| | Prozent | | | | | Prozentpunkte |
| Wahlbeteiligung | 71,8 | 74,8 | 59,9 | 53,8 | 56,2 | 2,4 |
| Ungültige Stimmen | 2,6 | 2,7 | 1,3 | 4,1 | 1,8 | -2,3 |
| Gültige Stimmen | 97,4 | 97,3 | 98,7 | 95,9 | 98,2 | 2,3 |
| davon entfallen auf | | | | | | |
| CDU | 45,4 | 42,6 | 51,0 | 43,0 | 31,2 | -11,8 |
| DIE LINKE ¹⁾ | 9,7 | 16,6 | 21,3 | 26,1 | 27,4 | 1,3 |
| SPD | 22,8 | 29,6 | 18,5 | 14,5 | 18,5 | 4,0 |
| FDP | 9,3 | 3,2 | 1,1 | 3,6 | 7,6 | 4,0 |
| GRÜNE ²⁾ | 6,5 | 4,5 | 1,9 | 4,5 | 6,2 | 1,7 |
| NPD | 0,2 | - | 0,2 | 1,6 | 4,3 | 2,7 |
| Freie Wähler Thüringen | - | - | - | 2,6 | 3,9 | 1,3 |
| REP | 0,8 | 1,3 | 0,8 | 2,0 | 0,4 | -1,6 |
| ödp | - | 0,2 | - | 0,2 | 0,4 | 0,2 |
| sonstige ³⁾ | 5,3 | 2,1 | 5,2 | 2,0 | - | -2,0 |

1) 1990: LL-PDS; 1994-2004: PDS

2) 1990: Listenvereinigung NFGDJ

3) 1990: Chr.L., DBU, DFD, DSU, UVF; 1994: DSU, FORUM, GRAUE, STATT Partei; 1999: DIE FRAUEN, DSU, DVU, FORUM, PBC, VIBT; 2004: BSU, GRAUE, KPD, ODAD, VIBT

Gewinn- und Verlustdarstellung für Landesstimmen (Veränderung gegenüber der Landtagswahl 2004)



4. Landesergebnis

4.7 Gewählte Wahlkreisbewerber

| Wahlkreis | Name, Vorname | Wahlvorschlag | Beruf | Geburts- jahr | Stimmen- anteil in % |
|-----------|-------------------------|---------------|--|------------------|-------------------------|
| 1 | Althaus, Dieter | CDU | Ministerpräsident | 1958 | 54,2 |
| 2 | Tasch, Christina | CDU | Wirtschaftskauffrau | 1959 | 45,1 |
| 3 | Primas, Egon | CDU | Ing. für Baustofftechnologie | 1952 | 29,0 |
| 4 | Dr. Zeh, Klaus | CDU | Minister | 1952 | 32,3 |
| 5 | Grob, Manfred | CDU | Verwaltungsfachwirt, Elektromonteur, MdL | 1952 | 35,2 |
| 6 | Wolf, Katja | DIE LINKE | Dipl.-Sozialarbeiterin, MdL | 1976 | 28,4 |
| 7 | Bergemann, Gustav | CDU | Werkzeugmacher, Dipl.-Ingenieur | 1948 | 34,6 |
| 8 | Holzappel, Elke | CDU | MdL | 1945 | 31,3 |
| 9 | Lehmann, Annette | CDU | Bankkauffrau | 1964 | 30,0 |
| 10 | Wucherpfennig, Gerold | CDU | Minister im TMBLM | 1957 | 35,8 |
| 11 | Holbe, Gudrun | CDU | Dipl.-Bauingenieur | 1958 | 36,9 |
| 12 | Heym, Michael | CDU | MdL | 1962 | 34,2 |
| 13 | Hellmann, Manfred | DIE LINKE | Dipl.-Ing. | 1948 | 27,6 |
| 14 | Reinholz, Jürgen | CDU | Minister | 1954 | 34,5 |
| 15 | Hey, Matthias | SPD | Beigeordneter der Stadt Gotha | 1970 | 40,6 |
| 16 | Kellner, Jörg | CDU | Verwaltungsfachwirt | 1958 | 31,6 |
| 17 | Carius, Christian | CDU | Politikwissenschaftler | 1976 | 31,2 |
| 18 | Kummer, Tilo | DIE LINKE | Dipl.-Fischereiingenieur, MdL | 1968 | 35,1 |
| 19 | Meißner, Beate | CDU | Juristin | 1982 | 43,2 |
| 20 | Worm, Henry | CDU | Dipl.-Ing. (FH) für Sintertechnik | 1963 | 35,8 |
| 21 | Leukefeld, Ina | DIE LINKE | Finanzkauffrau, Dipl.-Verw.-Fachwirtin (FH), MdL | 1954 | 39,4 |
| 22 | Enders, Petra | DIE LINKE | Bürgermeisterin, MdL | 1965 | 40,0 |
| 23 | von der Krone, Klaus | CDU | Verwaltungsfachwirt, MdL | 1944 | 29,8 |
| 24 | Stange, Karola | DIE LINKE | Gartenbauingenieurin, Referentin | 1959 | 30,2 |
| 25 | Hennig, Susanne | DIE LINKE | Dipl.-Pädagogin | 1977 | 28,8 |
| 26 | Ramelow, Bodo | DIE LINKE | Kaufmann, MdB | 1956 | 26,8 |
| 27 | Blechtschmidt, André | DIE LINKE | Dipl.-Philosoph, MdL | 1957 | 32,9 |
| 28 | Günther, Gerhard | CDU | Kfz.-Mechaniker | 1955 | 36,4 |
| 29 | Kowalleck, Maik | CDU | Betriebswirt | 1974 | 29,3 |
| 30 | Mohring, Mike | CDU | Geschäftsführer | 1971 | 34,9 |
| 31 | Lieberknecht, Christine | CDU | Ministerin, Dipl.-Theologin | 1958 | 37,2 |
| 32 | Dr. Hartung, Thomas | DIE LINKE | Arzt | 1970 | 28,4 |
| 33 | Wetzel, Siegfried | CDU | Dipl.-Ing. (FH) Verkehr | 1949 | 28,9 |
| 34 | Sedlacik, Heidrun | DIE LINKE | Dipl.-Agraringenieur, MdL | 1952 | 30,1 |
| 35 | Fiedler, Wolfgang | CDU | Vorfertigungsmechaniker | 1951 | 41,4 |
| 36 | Voigt, Mario | CDU | Politikwissenschaftler | 1977 | 36,9 |
| 37 | Matschie, Christoph | SPD | Theologe | 1961 | 26,9 |
| 38 | Dr. Lukin, Gudrun | DIE LINKE | Dipl.-Philosophin | 1954 | 28,9 |
| 39 | Emde, Volker | CDU | Lehrer | 1964 | 36,0 |
| 40 | Krauß, Horst | CDU | Verwaltungsfachwirt | 1949 | 29,9 |
| 41 | Jung, Margit | DIE LINKE | Diplom-Kulturwissenschaftlerin, MdL | 1960 | 36,2 |
| 42 | Hausold, Dieter | DIE LINKE | Maschinen- u. Anlagenmonteur, Redakteur, MdL | 1955 | 39,6 |
| 43 | Schröter, Fritz | CDU | Dipl.-Ing. | 1953 | 34,0 |
| 44 | Gumprecht, Christian | CDU | Dipl.-Ing. für Elektrotechnik | 1950 | 31,3 |

4. Landesergebnis

4.8 Gewählte Landeslistenbewerber

| Wahlvorschlag | Name, Vorname | Beruf | Geburts- jahr | Listen- platz |
|---------------|-------------------------------|---|------------------|------------------|
| CDU | Diezel, Birgit | Thüringer Finanzministerin | 1958 | 2 |
| | Walsmann, Marion | Juristin | 1963 | 7 |
| DIE LINKE | Dr. Klaubert, Birgit | Diplomlehrerin, MdL | 1954 | 2 |
| | Korschewsky, Knut | Meister für Feinwerktechnik | 1960 | 4 |
| | Sojka, Michaele | Diplomlehrerin, MdL | 1963 | 5 |
| | Keller, Birgit | Dipl.-Gesellschaftswiss., Unternehmerin | 1959 | 7 |
| | Bärwolff, Matthias | MdL | 1985 | 8 |
| | Huster, Mike | Politikwissenschaftler, MdL | 1972 | 10 |
| | König, Katharina | Dipl.-Sozialpädagogin | 1978 | 11 |
| | Kubitzki, Jörg | Geschäftsführer, MdL | 1955 | 12 |
| | Berninger, Sabine | Dipl.-Sozialarbeiterin/Sozialpädagogin, MdL | 1971 | 13 |
| | Dr. Kaschuba, Karin | Dipl.-Philosophin, MdL | 1948 | 15 |
| | Hauboldt, Ralf | Meister für Fertigungstechnik, MdL | 1961 | 18 |
| | Renner, Martina | Wissenschaftliche Mitarbeiterin | 1967 | 19 |
| | Kuschel, Frank | MdL | 1961 | 20 |
| SPD | Taubert, Heike | Dipl.-Ing. Informationstechnik, MdL | 1958 | 2 |
| | Dr. Schubert, Hartmut | MdL | 1960 | 3 |
| | Pelke, Birgit | Verwaltungsangestellte | 1961 | 4 |
| | Lemb, Wolfgang | Gewerkschaftssekretär | 1962 | 5 |
| | Gentzel, Heiko | MdL | 1960 | 6 |
| | Doht, Sabine | MdL | 1960 | 7 |
| | Höhn, Uwe | Ing. für Feinwerktechnik | 1958 | 8 |
| | Mühlbauer, Eleonore Margarete | Architektin | 1964 | 9 |
| | Dr. Pidde, Werner | MdL | 1953 | 10 |
| | Baumann, Rolf | MdL | 1958 | 11 |
| | Marx, Dorothea | Rechtsanwältin | 1957 | 12 |
| | Metz, Peter | Student | 1984 | 13 |
| | Kanis, Regine | Lehrerin | 1962 | 14 |
| | Döring, Hans-Jürgen | Dipl.-Lehrer | 1951 | 15 |
| | Eckardt, David-Christian | MdL | 1967 | 16 |
| | Künast, Dagmar | MdL | 1947 | 17 |
| GRÜNE | Rothe-Beinlich, Astrid | Bundesvorstand BÜNDNIS 90/DIE GRÜNEN | 1973 | 1 |
| | Adams, Dirk | Staatswissenschaftler B.A. | 1968 | 2 |
| | Siegesmund, Anja | Politikwissenschaftlerin | 1977 | 3 |
| | Dr. Augsten, Frank | Dipl.-Agraringenieur | 1958 | 4 |
| | Schubert, Jennifer | Dipl.-Biologin | 1973 | 5 |
| | Meyer, Carsten | Geschäftsführer | 1961 | 6 |
| FDP | Barth, Uwe | Mitglied des Deutschen Bundestages | 1964 | 1 |
| | Hitzing, Franka | Dipl.-Lehrerin | 1966 | 2 |
| | Kemmerich, Thomas L. | Jurist | 1965 | 3 |
| | Recknagel, Lutz | Ingenieur | 1966 | 4 |
| | Bergner, Dirk | Dipl.-Ing. für Bauwesen | 1965 | 5 |
| | Untermann, Heinz | Gastronom | 1948 | 6 |
| | Koppe, Marian | Sachbearbeiter | 1964 | 7 |

4. Landesergebnis

4.9 Verzeichnis der gewählten Abgeordneten

| Name, Vorname | Wahl- vorschlag | Postleit- zahl | Wohnort | Straße | Mitglied des Landtags seit |
|--------------------------|--------------------|-------------------|----------------------------------|-------------------------|-------------------------------|
| Adams, Dirk | GRÜNE | 99084 | Erfurt | Meister-Eckehart-Str. 8 | 2009 |
| Althaus, Dieter | CDU | 37308 | Heiligenstadt | Kirschweg 3 | 1990 |
| Dr. Augsten, Frank | GRÜNE | 99444 | Blankenhain | Waldstr. 1 | 2009 |
| Barth, Uwe | FDP | 07743 | Jena | Herderstr. 28 | 2009 |
| Bärwolff, Matthias | DIE LINKE | 99099 | Erfurt | Nonnenrain 54 | 2004 |
| Baumann, Rolf | SPD | 98617 | Meiningen | Schwabenberg 9 | 2006 |
| Bergemann, Gustav | CDU | 99842 | Ruhla/OT Kittelsthal | Bergstr. 24 | 1999 |
| Bergner, Dirk | FDP | 07958 | Hohenleuben | Brückla 70 | 2009 |
| Berninger, Sabine | DIE LINKE | 99310 | Arnstadt | Triniusstr. 2 | 2004 |
| Blechschmidt, André | DIE LINKE | 99085 | Erfurt | Walther-Klemm-Str. 30 | 2004 |
| Carius, Christian | CDU | 99610 | Sömmerda | Fichtestr. 14 | 1999 |
| Diezel, Birgit | CDU | 07980 | Neugersdorf | Ortsstr. 9 | 2004 |
| Doht, Sabine | SPD | 99817 | Eisenach | Palmental 49 A | 1994 |
| Döring, Hans-Jürgen | SPD | 37339 | Leinefelde-Worbis | Am Rottersberg 25 | 1990 |
| Eckardt, David-Christian | SPD | 96515 | Sonneberg | Siedlungsstr. 47 | 2006 |
| Emde, Volker | CDU | 99096 | Erfurt | Herderstr. 23 | 1997 |
| Enders, Petra | DIE LINKE | 98701 | Großbreitenbach | Am Glaswerk 56 | 2004 |
| Fiedler, Wolfgang | CDU | 07646 | Tröbnitz | Tälerstr. 1 | 1990 |
| Gentzel, Heiko | SPD | 99817 | Eisenach | Am Hainstein 7a | 1990 |
| Grob, Manfred | CDU | 36460 | Merkers-Kieselbach/OT Kieselbach | Borngasse 11 | 1999 |
| Gumprecht, Christian | CDU | 04603 | Nobitz/OT Kotteritz | Paditzer Str. 19 | 2004 |
| Günther, Gerhard | CDU | 07426 | Königsee | Wilhelm-Pieck-Str. 14 | 2004 |
| Dr. Hartung, Thomas | DIE LINKE | 99423 | Weimar | Bechsteinstr. 19 | 2009 |
| Hauboldt, Ralf | DIE LINKE | 99610 | Sömmerda | Albert-Einstein-Str. 42 | 2004 |
| Hausold, Dieter | DIE LINKE | 07548 | Gera | Hofer Str. 21 | 1999 |
| Hellmann, Manfred | DIE LINKE | 98547 | Viernau | Bierhügel 3 | 2009 |
| Hennig, Susanne | DIE LINKE | 99096 | Erfurt | Schillerstr. 68 | 2004 |
| Hey, Matthias | SPD | 99867 | Gotha | Reyherstr. 6 | 2009 |
| Heym, Michael | CDU | 98530 | Rohr | Eduard-Görbing-Str. 5 | 1999 |
| Hitzing, Franka | FDP | 99735 | Friedrichsthal | Dorfstr. 17 | 2009 |
| Höhn, Uwe | SPD | 98673 | Auengrund | Wiedersbacher Str. 44 | 1999 |
| Holbe, Gudrun | CDU | 06571 | Donndorf/OT Kleinroda | An der Schule 1 | 2004 |
| Holzappel, Elke | CDU | 99974 | Mühlhausen | Frankenstr. 4 | 2009 |
| Huster, Mike | DIE LINKE | 07545 | Gera | Steinweg 2/4 | 1999 |
| Jung, Margit | DIE LINKE | 07551 | Gera | Kaimberg 21a | 2004 |
| Kanis, Regine | SPD | 07929 | Saaleb-Edersdorf | Zoppoten 122 | 2009 |
| Dr. Kaschuba, Karin | DIE LINKE | 07743 | Jena | Hilgenfeldweg 30 | 1999 |
| Keller, Birgit | DIE LINKE | 99734 | Nordhausen | Stolberger Str. 137 | 2009 |
| Kellner, Jörg | CDU | 99100 | Zimmernsupra | Brühlstr. 28 | 2009 |
| Kemmerich, Thomas L. | FDP | 99084 | Erfurt | Wenigemarkt 5 | 2009 |
| Dr. Klaubert, Birgit | DIE LINKE | 04600 | Altenburg | Steinwitzer Str. 29 | 1994 |
| König, Katharina | DIE LINKE | 07743 | Jena | Johannisstr. 14 | 2009 |
| Koppe, Marian | FDP | 07426 | Königsee | Gehrener Str. 14 | 2009 |
| Korschewsky, Knut | DIE LINKE | 99085 | Erfurt | Lüneburger Str. 6 | 2009 |

4. Landesergebnis

4.9 Verzeichnis der gewählten Abgeordneten

| Name, Vorname | Wahl- vorschlag | Postleit- zahl | Wohnort | Straße | Mitglied des Landtags seit |
|-------------------------------|--------------------|-------------------|------------------------------------|------------------------------|-------------------------------|
| Kowalleck, Maik | CDU | 07318 | Saalfeld | Kircherstr. 29 | 2009 |
| Krauße, Horst | CDU | 07989 | Teichwolframsdorf | Großkundorf Nr. 15 | 1994 |
| Kubitzki, Jörg | DIE LINKE | 99974 | Mühlhausen | Thälmann Str. 5 b | 2005 |
| Kummer, Tilo | DIE LINKE | 98646 | Hildburghausen/OT Gerhardtsgereuth | Martin-Luther-Str. 10 | 1999 |
| Künast, Dagmar | SPD | 07381 | Pößneck | Goethestr. 1 a | 2004 |
| Kuschel, Frank | DIE LINKE | 99310 | Arnstadt | Schönbrunn 37 a | 2004 |
| Lehmann, Annette | CDU | 99976 | Dünwald/OT Hüpstedt | Reifensteiner Str. 9 a | 1999 |
| Lemb, Wolfgang | SPD | 07586 | Kraftsdorf/OT Gröna | Mittelring 41 | 2009 |
| Leukefeld, Ina | DIE LINKE | 98527 | Suhl | An der Hasel 33 | 2004 |
| Lieberknecht, Christine | CDU | 99439 | Ramsla | Am Weingarten 103 | 1991 |
| Dr. Lukin, Gudrun | DIE LINKE | 07745 | Jena | Schrödingerstr. 15 | 2009 |
| Marx, Dorothea | SPD | 99706 | Sondershausen | Richard-Wagner-Str. 5 | 2009 |
| Matschie, Christoph | SPD | 07743 | Jena | Ebertstr. 16 | 2004 |
| Meißner, Beate | CDU | 96515 | Sonneberg | Juttastr. 7 | 2006 |
| Metz, Peter | SPD | 99084 | Erfurt | Marbacher Gasse 35 | 2009 |
| Meyer, Carsten | GRÜNE | 99425 | Weimar | Am Horn 13 E | 2009 |
| Mohring, Mike | CDU | 99510 | Apolda | Utenbacher Str. 12 | 1999 |
| Mühlbauer, Eleonore Margarete | SPD | 99310 | Arnstadt | Johann-Sebastian-Bach-Str. 5 | 2009 |
| Pelke, Birgit | SPD | 99189 | Erfurt-Kühnhausen | In den Weiden 16 | 1994 |
| Dr. Pidde, Werner | SPD | 99880 | Waltershausen | GutsMuths-Str. 6 | 1994 |
| Primas, Egon | CDU | 99759 | Obergebra | Kurze Trift 105 | 1990 |
| Ramelow, Bodo | DIE LINKE | 99096 | Erfurt | Herderstr. 46 | 2009 |
| Recknagel, Lutz | FDP | 98587 | Rotterode | Über den Gärten 17 | 2009 |
| Reinholz, Jürgen | CDU | 99734 | Nordhausen | G.-Hauptmann-Str. 6 | 2004 |
| Renner, Martina | DIE LINKE | 99310 | Wachsenburggemeinde/OT Bittstädt | Backhausstr. 39 | 2009 |
| Rothe-Beinlich, Astrid | GRÜNE | 99092 | Erfurt-Marbach | Luisenstr. 22 | 2009 |
| Schröter, Fritz | CDU | 04600 | Altenburg | Blumenstr. 10 | 1990 |
| Dr. Schubert, Hartmut | SPD | 04639 | Gößnitz | Schmöllner Str. 10 | 2004 |
| Schubert, Jennifer | GRÜNE | 07743 | Jena | Friedenstr. 6 | 2009 |
| Sedlacik, Heidrun | DIE LINKE | 07958 | Hohenleuben | Brückla 44 | 1999 |
| Siegesmund, Anja | GRÜNE | 07749 | Jena | Leo-Sachse-Str. 15 | 2009 |
| Sojka, Michaele | DIE LINKE | 04600 | Altenburg | Heinrich-Zille-Str. 6 | 2009 |
| Stange, Karola | DIE LINKE | 99094 | Erfurt | Winzerstr. 6 | 2009 |
| Tasch, Christina | CDU | 37359 | Küllstedt | Triftstr. 22 | 1998 |
| Taubert, Heike | SPD | 07580 | Ronneburg | Brunnenstr. 63 | 2004 |
| Untermann, Heinz | FDP | 99625 | Großneuhausen | Bahnhofstr. 29 a | 2009 |
| Voigt, Mario | CDU | 07751 | Milda | Zimmritz 35 a | 2009 |
| von der Krone, Klaus | CDU | 99334 | Ichtershausen | Erfurter Str. 11 | 1999 |
| Walsmann, Marion | CDU | 99094 | Erfurt | Erich-Kästner-Str. 5 | 2004 |
| Wetzel, Siegfried | CDU | 07907 | Schleiz | Schleizleite 1 | 1994 |
| Wolf, Katja | DIE LINKE | 99817 | Eisenach | Emilienstr. 5 | 1999 |
| Worm, Henry | CDU | 98749 | Scheibe-Alsbach | Am Alsbachberg 8 | 2004 |
| Wucherpfennig, Gerold | CDU | 99084 | Erfurt | Michaelisstr. 44 | 2009 |
| Dr. Zeh, Klaus | CDU | 99734 | Nordhausen | Van-der-Foehr-Damm 14 | 1990 |

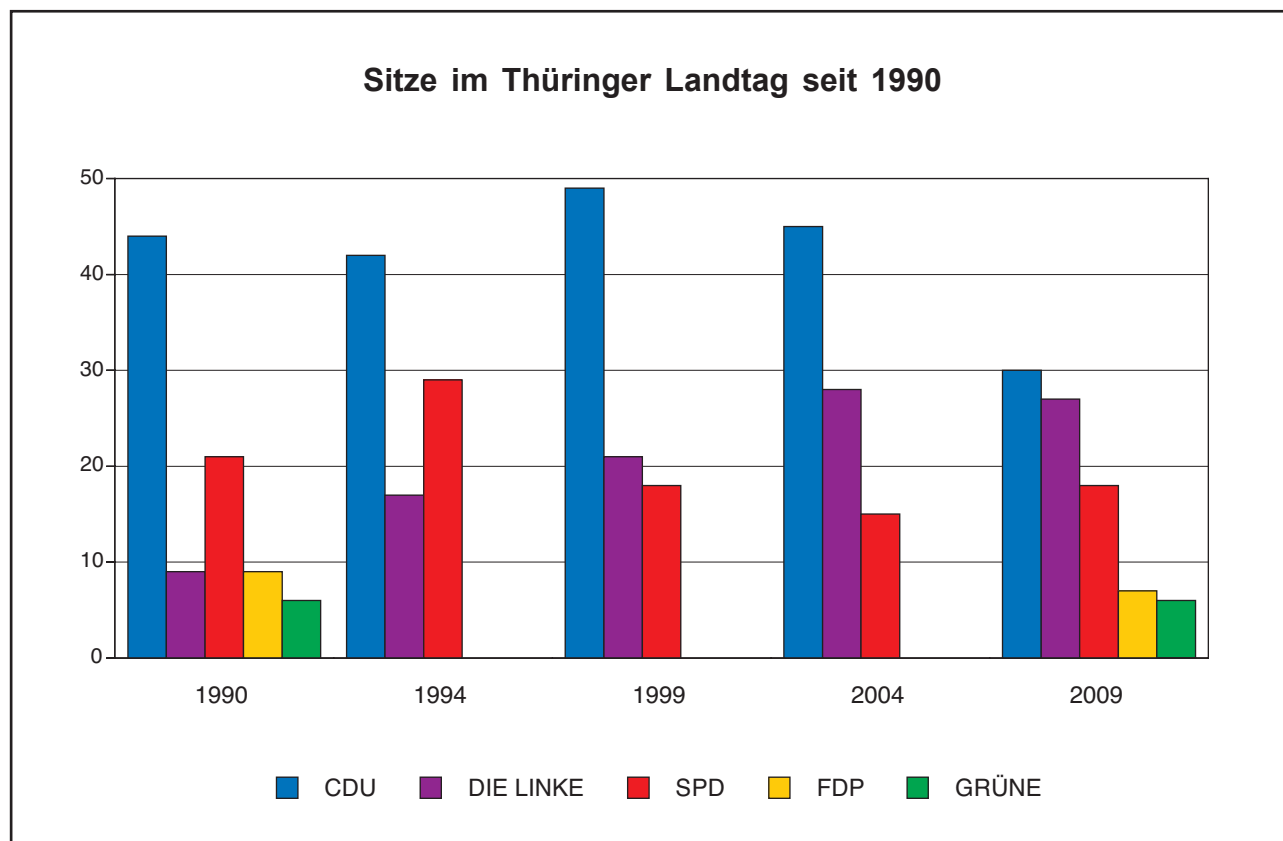
4. Landesergebnis

4.10 Sitzverteilung im Thüringer Landtag seit 1990

| Partei | 1990 | | | 1994 | | | 1999 | | | 2004 | | | 2009 | | |
|-------------------------|-----------|------------|-------------|-----------|------------|-------------|-----------|------------|-------------|-----------|------------|-------------|-----------|------------|-------------|
| | insgesamt | davon über | | insgesamt | davon über | | insgesamt | davon über | | insgesamt | davon über | | insgesamt | davon über | |
| | | Wahlkreis | Landesliste | | Wahlkreis | Landesliste | | Wahlkreis | Landesliste | | Wahlkreis | Landesliste | | Wahlkreis | Landesliste |
| CDU | 44 | 44 | - | 42 | 42 | - | 49 | 44 | 5 | 45 | 39 | 6 | 30 | 28 | 2 |
| DIE LINKE ¹⁾ | 9 | - | 9 | 17 | - | 17 | 21 | - | 21 | 28 | 5 | 23 | 27 | 14 | 13 |
| SPD | 21 | - | 21 | 29 | 2 | 27 | 18 | - | 18 | 15 | - | 15 | 18 | 2 | 16 |
| FDP | 9 | - | 9 | - | - | - | - | - | - | - | - | - | 7 | - | 7 |
| GRÜNE ²⁾ | 6 | - | 6 | - | - | - | - | - | - | - | - | - | 6 | - | 6 |
| Insgesamt | 89 | 44 | 45 | 88 | 44 | 44 | 88 | 44 | 44 | 88 | 44 | 44 | 88 | 44 | 44 |

1) bis 2004: PDS

2) 1990: Listenvereinigung NFGDJ



4. Landesergebnis

4.11 Direktmandate seit 1994

| Wahlkreis | Wahljahr | Gewinner des Direktmandats | | |
|-----------------------------|----------|----------------------------|-----------|--------------------|
| | | Name, Vorname | Partei | Stimmenanteil in % |
| Eichsfeld I | 1994 | Althaus, Dieter | CDU | 66,8 |
| | 1999 | Althaus, Dieter | CDU | 71,1 |
| | 2004 | Althaus, Dieter | CDU | 74,1 |
| | 2009 | Althaus, Dieter | CDU | 54,2 |
| Eichsfeld II | 1994 | Böck, Willibald | CDU | 54,1 |
| | 1999 | Böck, Willibald | CDU | 62,1 |
| | 2004 | Tasch, Christina | CDU | 56,6 |
| | 2009 | Tasch, Christina | CDU | 45,1 |
| Nordhausen I | 1994 | Primas, Egon | CDU | 43,2 |
| | 1999 | Primas, Egon | CDU | 47,5 |
| | 2004 | Primas, Egon | CDU | 41,7 |
| | 2009 | Primas, Egon | CDU | 29,0 |
| Nordhausen II | 1994 | Zeh, Klaus Dr. | CDU | 38,7 |
| | 1999 | Zeh, Klaus Dr. | CDU | 45,7 |
| | 2004 | Zeh, Klaus Dr. | CDU | 41,2 |
| | 2009 | Zeh, Klaus Dr. | CDU | 32,3 |
| Wartburgkreis I | 1994 | Dr. Häfner, Hans-Peter | CDU | 42,9 |
| | 1999 | Grob, Manfred | CDU | 49,7 |
| | 2004 | Grob, Manfred | CDU | 39,9 |
| | 2009 | Grob, Manfred | CDU | 35,2 |
| Wartburgkreis II / Eisenach | 1994 | Köckert, Christian | CDU | 40,4 |
| | 1999 | Köckert, Christian | CDU | 49,3 |
| | 2004 | Köckert, Christian | CDU | 40,1 |
| | 2009 | Wolf, Katja | DIE LINKE | 28,4 |
| Wartburgkreis III | 1994 | Grünert, Werner | CDU | 40,4 |
| | 1999 | Bergemann, Gustav | CDU | 47,7 |
| | 2004 | Bergemann, Gustav | CDU | 43,3 |
| | 2009 | Bergemann, Gustav | CDU | 34,6 |
| Unstrut-Hainich-Kreis I | 1994 | Kretschmer, Thomas | CDU | 44,2 |
| | 1999 | Kretschmer, Thomas | CDU | 53,0 |
| | 2004 | Kretschmer, Thomas | CDU | 49,7 |
| | 2009 | Holzappel, Elke | CDU | 31,3 |
| Unstrut-Hainich-Kreis II | 1994 | Bonitz, Peter | CDU | 42,2 |
| | 1999 | Bonitz, Peter | CDU | 49,7 |
| | 2004 | Lehmann, Annette | CDU | 41,5 |
| | 2009 | Lehmann, Annette | CDU | 30,0 |
| Kyffhäuserkreis I | 1994 | Grüner, Günter | CDU | 41,1 |
| | 1999 | Grüner, Günter | CDU | 45,4 |
| | 2004 | Grüner, Günter | CDU | 39,4 |
| | 2009 | Wucherpfennig, Gerold | CDU | 35,8 |

4. Landesergebnis

4.11 Direktmandate seit 1994

| Wahlkreis | Wahljahr | Gewinner des Direktmandats | | |
|----------------------------------|----------|----------------------------|-----------|--------------------|
| | | Name, Vorname | Partei | Stimmenanteil in % |
| Kyffhäuserkreis II | 1994 | Braasch, Detlev | CDU | 43,3 |
| | 1999 | Braasch, Detlev | CDU | 47,8 |
| | 2004 | Holbe, Gudrun | CDU | 46,9 |
| | 2009 | Holbe, Gudrun | CDU | 36,9 |
| Schmalkalden-Meiningen I | 1994 | Bauch, Adalbert | CDU | 44,1 |
| | 1999 | Heym, Michael | CDU | 50,7 |
| | 2004 | Heym, Michael | CDU | 44,3 |
| | 2009 | Heym, Michael | CDU | 34,2 |
| Schmalkalden-Meiningen II | 1994 | Trautvetter, Andreas | CDU | 50,0 |
| | 1999 | Prof. Dr. Goebel, Jens | CDU | 53,6 |
| | 2004 | Prof. Dr. Goebel, Jens | CDU | 37,5 |
| | 2009 | Hellmann, Manfred | DIE LINKE | 27,6 |
| Gotha I | 1994 | Schuster, Franz | CDU | 47,1 |
| | 1999 | Schuster, Franz | CDU | 48,4 |
| | 2004 | Reinholz, Jürgen | CDU | 49,8 |
| | 2009 | Reinholz, Jürgen | CDU | 34,5 |
| Gotha II | 1994 | Köhler, Johanna | CDU | 36,4 |
| | 1999 | Groß, Evelin | CDU | 45,6 |
| | 2004 | Groß, Evelin | CDU | 40,7 |
| | 2009 | Hey, Matthias | SPD | 40,6 |
| Sömmerda I / Gotha III | 1994 | Dr. Sklenar, Volker | CDU | 49,8 |
| | 1999 | Dr. Sklenar, Volker | CDU | 56,0 |
| | 2004 | Dr. Sklenar, Volker | CDU | 48,9 |
| | 2009 | Kellner, Jörg | CDU | 31,6 |
| Sömmerda II | 1994 | Werner, Dietmar | CDU | 45,8 |
| | 1999 | Carius, Christian | CDU | 49,6 |
| | 2004 | Carius, Christian | CDU | 45,1 |
| | 2009 | Carius, Christian | CDU | 31,2 |
| Hildburghausen I | 1994 | Dr.Dr. Dietz, Heinrich | CDU | 37,7 |
| | 1999 | Dr.Dr. Dietz, Heinrich | CDU | 46,7 |
| | 2004 | Dr. Krapp, Michael | CDU | 43,5 |
| | 2009 | Kummer, Tilo | DIE LINKE | 35,1 |
| Sonneberg I | 1994 | Zitzmann, Christine | CDU | 37,0 |
| | 1999 | Zitzmann, Christine | CDU | 50,3 |
| | 2004 | Zitzmann, Christine | CDU | 45,1 |
| | 2009 | Meißner, Beate | CDU | 43,2 |
| Hildburghausen II / Sonneberg II | 1994 | Wolf, Bernd | CDU | 39,7 |
| | 1999 | Wolf, Bernd | CDU | 48,6 |
| | 2004 | Worm, Henry | CDU | 43,4 |
| | 2009 | Worm, Henry | CDU | 35,8 |

4. Landesergebnis

4.11 Direktmandate seit 1994

| Wahlkreis | Wahljahr | Gewinner des Direktmandats | | |
|--|----------|----------------------------|-----------|--------------------|
| | | Name, Vorname | Partei | Stimmenanteil in % |
| Suhl / Schmalkalden-Meiningen III | 1994 | Ulbrich, Werner | CDU | 36,0 |
| | 1999 | Wehner, Wolfgang | CDU | 43,8 |
| | 2004 | Leukefeld, Ina | PDS | 42,6 |
| | 2009 | Leukefeld, Ina | DIE LINKE | 39,4 |
| Ilm-Kreis I | 1994 | Jaschke, Siegfried | CDU | 44,9 |
| | 1999 | Jaschke, Siegfried | CDU | 53,9 |
| | 2004 | Jaschke, Siegfried | CDU | 44,5 |
| | 2009 | Enders, Petra | DIE LINKE | 40,0 |
| Ilm-Kreis II | 1994 | Neumann, Winfried | CDU | 42,2 |
| | 1999 | von der Krone, Klaus | CDU | 51,7 |
| | 2004 | von der Krone, Klaus | CDU | 41,2 |
| | 2009 | von der Krone, Klaus | CDU | 29,8 |
| Erfurt I | 1994 | Arenhövel, Johanna | CDU | 38,2 |
| | 1999 | Arenhövel, Johanna | CDU | 46,8 |
| | 2004 | Ramelow, Bodo | PDS | 38,6 |
| | 2009 | Stange, Karola | DIE LINKE | 30,2 |
| Erfurt II | 1994 | Dr. Vogel, Bernhard | CDU | 40,5 |
| | 1999 | Dr. Vogel, Bernhard | CDU | 52,1 |
| | 2004 | Panse, Michael | CDU | 34,2 |
| | 2009 | Hennig, Susanne | DIE LINKE | 28,8 |
| Erfurt III | 1994 | Kallenbach, Jörg | CDU | 38,4 |
| | 1999 | Kallenbach, Jörg | CDU | 48,8 |
| | 2004 | Walsmann, Marion | CDU | 36,0 |
| | 2009 | Ramelow, Bodo | DIE LINKE | 26,8 |
| Erfurt IV | 1994 | Schwäblein, Jörg | CDU | 34,3 |
| | 1999 | Schwäblein, Jörg | CDU | 42,5 |
| | 2004 | Thierbach, Tamara | PDS | 37,6 |
| | 2009 | Blechtschmidt, André | DIE LINKE | 32,9 |
| Saalfeld-Rudolstadt I | 1994 | Wunderlich, Gert | CDU | 41,8 |
| | 1999 | Wunderlich, Gert | CDU | 49,0 |
| | 2004 | Günther, Gerhard | CDU | 44,0 |
| | 2009 | Günther, Gerhard | CDU | 36,4 |
| Saalfeld-Rudolstadt II | 1994 | Stauch, Harald | CDU | 39,0 |
| | 1999 | Stauch, Harald | CDU | 48,8 |
| | 2004 | Stauch, Harald | CDU | 41,8 |
| | 2009 | Kowalleck, Maik | CDU | 29,3 |
| Weimarer Land I / Saalfeld-Rudolstadt III | 1994 | Vopel, Bärbel | CDU | 47,7 |
| | 1999 | Vopel, Bärbel | CDU | 51,7 |
| | 2004 | Mohring, Mike | CDU | 45,9 |
| | 2009 | Mohring, Mike | CDU | 34,9 |

4. Landesergebnis

4.11 Direktmandate seit 1994

| Wahlkreis | Wahljahr | Gewinner des Direktmandats | | |
|-------------------------|----------|-----------------------------|-----------|--------------------|
| | | Name, Vorname | Partei | Stimmenanteil in % |
| Weimarer Land II | 1994 | Lieberknecht, Christine | CDU | 46,8 |
| | 1999 | Lieberknecht, Christine | CDU | 55,2 |
| | 2004 | Lieberknecht, Christine | CDU | 53,3 |
| | 2009 | Lieberknecht, Christine | CDU | 37,2 |
| Weimar | 1994 | Dr. Pietzsch, Frank-Michael | CDU | 38,5 |
| | 1999 | Dr. Pietzsch, Frank Michael | CDU | 47,5 |
| | 2004 | Dr. Krause, Peter | CDU | 37,9 |
| | 2009 | Dr. Hartung, Thomas | DIE LINKE | 28,4 |
| Saale-Orla-Kreis I | 1994 | Wetzel, Siegfried | CDU | 44,8 |
| | 1999 | Wetzel, Siegfried | CDU | 48,7 |
| | 2004 | Wetzel, Siegfried | CDU | 38,0 |
| | 2009 | Wetzel, Siegfried | CDU | 28,9 |
| Saale-Orla-Kreis II | 1994 | Schugens, Gottfried | CDU | 42,6 |
| | 1999 | Schugens, Gottfried | CDU | 46,9 |
| | 2004 | Schugens, Gottfried | CDU | 41,5 |
| | 2009 | Sedlacik, Heidrun | DIE LINKE | 30,1 |
| Saale-Holzland-Kreis I | 1994 | Fiedler, Wolfgang | CDU | 43,2 |
| | 1999 | Fiedler, Wolfgang | CDU | 50,6 |
| | 2004 | Fiedler, Wolfgang | CDU | 48,7 |
| | 2009 | Fiedler, Wolfgang | CDU | 41,4 |
| Saale-Holzland-Kreis II | 1994 | Illing, Konrad | CDU | 44,3 |
| | 1999 | Illing, Konrad | CDU | 52,1 |
| | 2004 | Rose, Wieland | CDU | 43,5 |
| | 2009 | Voigt, Mario | CDU | 36,9 |
| Jena I | 1994 | Dr. Klaus, Christine Ursula | SPD | 34,2 |
| | 1999 | Seela, Reyk | CDU | 39,0 |
| | 2004 | Seela, Reyk | CDU | 30,0 |
| | 2009 | Matschie, Christoph | SPD | 26,9 |
| Jena II | 1994 | Dr. Schuchardt, Gerd | SPD | 40,1 |
| | 1999 | Trautvetter, Andreas | CDU | 36,2 |
| | 2004 | Trautvetter, Andreas | CDU | 32,8 |
| | 2009 | Dr. Lukin, Gudrun | DIE LINKE | 28,9 |
| Greiz I | 1994 | Schütz, Peter | CDU | 47,5 |
| | 1999 | Emde, Volker | CDU | 52,8 |
| | 2004 | Emde, Volker | CDU | 47,8 |
| | 2009 | Emde, Volker | CDU | 36,0 |
| Greiz II | 1994 | Krauße, Horst | CDU | 42,4 |
| | 1999 | Krauße, Horst | CDU | 48,1 |
| | 2004 | Krauße, Horst | CDU | 43,1 |
| | 2009 | Krauße, Horst | CDU | 29,9 |

4. Landesergebnis

4.11 Direktmandate seit 1994

| Wahlkreis | Wahljahr | Gewinner des Direktmandats | | |
|---------------------|----------|----------------------------|-----------|--------------------|
| | | Name, Vorname | Partei | Stimmenanteil in % |
| Gera I | 1994 | Kölbel, Eckehard | CDU | 37,9 |
| | 1999 | Kölbel, Eckehard | CDU | 40,9 |
| | 2004 | Jung, Margit | PDS | 38,5 |
| | 2009 | Jung, Margit | DIE LINKE | 36,2 |
| Gera II | 1994 | Diezel, Birgit | CDU | 35,2 |
| | 1999 | Diezel, Birgit | CDU | 39,7 |
| | 2004 | Hausold, Dieter | PDS | 41,0 |
| | 2009 | Hausold, Dieter | DIE LINKE | 39,6 |
| Altenburger Land I | 1994 | Schröter, Fritz | CDU | 46,9 |
| | 1999 | Schröter, Fritz | CDU | 48,4 |
| | 2004 | Schröter, Fritz | CDU | 40,1 |
| | 2009 | Schröter, Fritz | CDU | 34,0 |
| Altenburger Land II | 1994 | Sonntag, Andreas | CDU | 40,4 |
| | 1999 | Sonntag, Andreas | CDU | 46,5 |
| | 2004 | Gumprecht, Christian | CDU | 43,2 |
| | 2009 | Gumprecht, Christian | CDU | 31,3 |

4. Landesergebnis

4.12 Briefwahlergebnisse - Wahlkreisstimmen

| Wahlkreis | | Einheit | Wähler insgesamt | Darunter Briefwähler | Wahlkreisstimmen | |
|-----------|-----------------------------------|---------|------------------|-------------------------|------------------|---------|
| Nr. | Name | | | | ungültige | gültige |
| 1 | Eichsfeld I | Anzahl | 27 298 | 3 393 | 19 | 3 374 |
| | | % | x | 12,4 | 0,6 | 99,4 |
| 2 | Eichsfeld II | Anzahl | 27 719 | 3 792 | 34 | 3 758 |
| | | % | x | 13,7 | 0,9 | 99,1 |
| 3 | Nordhausen I | Anzahl | 22 834 | 2 767 | 39 | 2 728 |
| | | % | x | 12,1 | 1,4 | 98,6 |
| 4 | Nordhausen II | Anzahl | 18 752 | 3 924 | 47 | 3 877 |
| | | % | x | 20,9 | 1,2 | 98,8 |
| 5 | Wartburgkreis I | Anzahl | 27 596 | 2 955 | 38 | 2 917 |
| | | % | x | 10,7 | 1,3 | 98,7 |
| 6 | Wartburgkreis II / Eisenach | Anzahl | 27 964 | 4 535 | 149 | 4 386 |
| | | % | x | 16,2 | 3,3 | 96,7 |
| 7 | Wartburgkreis III | Anzahl | 26 881 | 2 797 | 23 | 2 774 |
| | | % | x | 10,4 | 0,8 | 99,2 |
| 8 | Unstrut-Hainich-Kreis I | Anzahl | 25 948 | 3 340 | 25 | 3 315 |
| | | % | x | 12,9 | 0,7 | 99,3 |
| 9 | Unstrut-Hainich-Kreis II | Anzahl | 25 349 | 3 232 | 24 | 3 208 |
| | | % | x | 12,8 | 0,7 | 99,3 |
| 10 | Kyffhäuserkreis I | Anzahl | 19 075 | 2 858 | 38 | 2 820 |
| | | % | x | 15,0 | 1,3 | 98,7 |
| 11 | Kyffhäuserkreis II | Anzahl | 19 080 | 1 867 | 55 | 1 812 |
| | | % | x | 9,8 | 2,9 | 97,1 |
| 12 | Schmalkalden-Meiningen I | Anzahl | 28 456 | 2 954 | 25 | 2 929 |
| | | % | x | 10,4 | 0,8 | 99,2 |
| 13 | Schmalkalden-Meiningen II | Anzahl | 26 844 | 3 821 | 33 | 3 788 |
| | | % | x | 14,2 | 0,9 | 99,1 |
| 14 | Gotha I | Anzahl | 24 751 | 3 102 | 35 | 3 067 |
| | | % | x | 12,5 | 1,1 | 98,9 |
| 15 | Gotha II | Anzahl | 22 564 | 3 708 | 42 | 3 666 |
| | | % | x | 16,4 | 1,1 | 98,9 |
| 16 | Sömmerda I / Gotha III | Anzahl | 27 843 | 2 538 | 31 | 2 507 |
| | | % | x | 9,1 | 1,2 | 98,8 |
| 17 | Sömmerda II | Anzahl | 27 501 | 3 129 | 33 | 3 096 |
| | | % | x | 11,4 | 1,1 | 98,9 |
| 18 | Hildburghausen I | Anzahl | 20 047 | 1 443 | 9 | 1 434 |
| | | % | x | 7,2 | 0,6 | 99,4 |
| 19 | Sonneberg I | Anzahl | 19 139 | 2 059 | 42 | 2 017 |
| | | % | x | 10,8 | 2,0 | 98,0 |
| 20 | Hildburghausen II / Sonneberg II | Anzahl | 19 889 | 2 406 | 45 | 2 361 |
| | | % | x | 12,1 | 1,9 | 98,1 |
| 21 | Suhl / Schmalkalden-Meiningen III | Anzahl | 25 205 | 4 840 | 55 | 4 785 |
| | | % | x | 19,2 | 1,1 | 98,9 |
| 22 | Ilm-Kreis I | Anzahl | 26 988 | 4 198 | 56 | 4 142 |
| | | % | x | 15,6 | 1,3 | 98,7 |
| 23 | Ilm-Kreis II | Anzahl | 28 578 | 3 675 | 50 | 3 625 |
| | | % | x | 12,9 | 1,4 | 98,6 |

| Von den gültigen Wahlkreisstimmen entfielen auf | | | | | | | | | | Wahl- kreis-Nr. |
|---|---------------|---------------|-------------|-------------|------------|---------------------------|--------|------------|---------------------|--------------------|
| CDU | DIE LINKE | SPD | FDP | GRÜNE | NPD | Freie Wähler Thüringen | REP | ödp | Einzel- bewerber | |
| 1 971 58,4 | 379 11,2 | 338 10,0 | 231 6,8 | 144 4,3 | 68 2,0 | 243 7,2 | - - | - - | - - | 1 |
| 1 765 47,0 | 463 12,3 | 547 14,6 | 259 6,9 | 153 4,1 | 76 2,0 | 272 7,2 | - - | 223 5,9 | - - | 2 |
| 831 30,5 | 708 26,0 | 622 22,8 | 333 12,2 | 152 5,6 | 82 3,0 | - - | - - | - - | - - | 3 |
| 1 387 35,8 | 1 131 29,2 | 906 23,4 | 143 3,7 | 233 6,0 | 77 2,0 | - - | - - | - - | - - | 4 |
| 916 31,4 | 782 26,8 | 433 14,8 | 220 7,5 | 161 5,5 | 119 4,1 | 286 9,8 | - - | - - | - - | 5 |
| 1 206 27,5 | 1 305 29,8 | 698 15,9 | 308 7,0 | 424 9,7 | 105 2,4 | 340 7,8 | - - | - - | - - | 6 |
| 1 017 36,7 | 633 22,8 | 478 17,2 | 136 4,9 | 231 8,3 | 76 2,7 | 203 7,3 | - - | - - | - - | 7 |
| 1 006 30,3 | 776 23,4 | 699 21,1 | 269 8,1 | 220 6,6 | 45 1,4 | 300 9,0 | - - | - - | - - | 8 |
| 941 29,3 | 832 25,9 | 602 18,8 | 526 16,4 | - - | 60 1,9 | 247 7,7 | - - | - - | - - | 9 |
| 1 060 37,6 | 881 31,2 | 572 20,3 | - - | 240 8,5 | 67 2,4 | - - | - - | - - | - - | 10 |
| 706 39,0 | 632 34,9 | 428 23,6 | - - | - - | 46 2,5 | - - | - - | - - | - - | 11 |
| 895 30,6 | 803 27,4 | 437 14,9 | 176 6,0 | 385 13,1 | 58 2,0 | 175 6,0 | - - | - - | - - | 12 |
| 987 26,1 | 1 053 27,8 | 653 17,2 | 403 10,6 | 149 3,9 | 71 1,9 | 472 12,5 | - - | - - | - - | 13 |
| 1 156 37,7 | 631 20,6 | 851 27,7 | 170 5,5 | 163 5,3 | 96 3,1 | - - | - - | - - | - - | 14 |
| 1 051 28,7 | 795 21,7 | 1 496 40,8 | 226 6,2 | - - | 98 2,7 | - - | - - | - - | - - | 15 |
| 805 32,1 | 620 24,7 | 396 15,8 | 199 7,9 | 134 5,3 | 97 3,9 | 256 10,2 | - - | - - | - - | 16 |
| 1 013 32,7 | 953 30,8 | 457 14,8 | 190 6,1 | 166 5,4 | 65 2,1 | 252 8,1 | - - | - - | - - | 17 |
| 492 34,3 | 496 34,6 | 223 15,6 | 87 6,1 | 100 7,0 | 36 2,5 | - - | - - | - - | - - | 18 |
| 913 45,3 | 683 33,9 | 374 18,5 | - - | - - | 47 2,3 | - - | - - | - - | - - | 19 |
| 933 39,5 | 814 34,5 | 330 14,0 | 199 8,4 | - - | 85 3,6 | - - | - - | - - | - - | 20 |
| 1 153 24,1 | 2 023 42,3 | 526 11,0 | 308 6,4 | 232 4,8 | 96 2,0 | 447 9,3 | - - | - - | - - | 21 |
| 1 229 29,7 | 1 538 37,1 | 461 11,1 | 228 5,5 | 345 8,3 | 80 1,9 | 261 6,3 | - - | - - | - - | 22 |
| 1 068 29,5 | 899 24,8 | 723 19,9 | 208 5,7 | 218 6,0 | 95 2,6 | 414 11,4 | - - | - - | - - | 23 |

4. Landesergebnis

4.12 Briefwahlergebnisse - Wahlkreisstimmen

| Wahlkreis | | Einheit | Wähler insgesamt | Darunter Briefwähler | Wahlkreisstimmen | |
|-----------|--|---------------|------------------|-------------------------|------------------|----------------|
| Nr. | Name | | | | ungültige | gültige |
| 24 | Erfurt I | Anzahl | 18 769 | 2 540 | 49 | 2 491 |
| | | % | x | 13,5 | 1,9 | 98,1 |
| 25 | Erfurt II | Anzahl | 28 091 | 5 373 | 83 | 5 290 |
| | | % | x | 19,1 | 1,5 | 98,5 |
| 26 | Erfurt III | Anzahl | 28 176 | 5 758 | 72 | 5 686 |
| | | % | x | 20,4 | 1,3 | 98,7 |
| 27 | Erfurt IV | Anzahl | 22 188 | 4 098 | 54 | 4 044 |
| | | % | x | 18,5 | 1,3 | 98,7 |
| 28 | Saalfeld-Rudolstadt I | Anzahl | 24 824 | 3 722 | 54 | 3 668 |
| | | % | x | 15,0 | 1,5 | 98,5 |
| 29 | Saalfeld-Rudolstadt II | Anzahl | 26 873 | 4 074 | 55 | 4 019 |
| | | % | x | 15,2 | 1,4 | 98,6 |
| 30 | Weimarer Land I / Saalfeld-Rudolstadt III | Anzahl | 25 726 | 2 658 | 44 | 2 614 |
| | | % | x | 10,3 | 1,7 | 98,3 |
| 31 | Weimarer Land II | Anzahl | 20 929 | 2 932 | 31 | 2 901 |
| | | % | x | 14,0 | 1,1 | 98,9 |
| 32 | Weimar | Anzahl | 30 350 | 5 298 | 57 | 5 241 |
| | | % | x | 17,5 | 1,1 | 98,9 |
| 33 | Saale-Orla-Kreis I | Anzahl | 22 424 | 2 539 | 24 | 2 515 |
| | | % | x | 11,3 | 0,9 | 99,1 |
| 34 | Saale-Orla-Kreis II | Anzahl | 20 999 | 2 893 | 69 | 2 824 |
| | | % | x | 13,8 | 2,4 | 97,6 |
| 35 | Saale-Holzland-Kreis I | Anzahl | 22 045 | 2 678 | 38 | 2 640 |
| | | % | x | 12,1 | 1,4 | 98,6 |
| 36 | Saale-Holzland-Kreis II | Anzahl | 21 877 | 2 470 | 29 | 2 441 |
| | | % | x | 11,3 | 1,2 | 98,8 |
| 37 | Jena I | Anzahl | 29 835 | 5 739 | 30 | 5 709 |
| | | % | x | 19,2 | 0,5 | 99,5 |
| 38 | Jena II | Anzahl | 20 219 | 3 596 | 67 | 3 529 |
| | | % | x | 17,8 | 1,9 | 98,1 |
| 39 | Greiz I | Anzahl | 29 511 | 4 022 | 70 | 3 952 |
| | | % | x | 13,6 | 1,7 | 98,3 |
| 40 | Greiz II | Anzahl | 24 756 | 3 549 | 43 | 3 506 |
| | | % | x | 14,3 | 1,2 | 98,8 |
| 41 | Gera I | Anzahl | 24 358 | 4 080 | 47 | 4 033 |
| | | % | x | 16,8 | 1,2 | 98,8 |
| 42 | Gera II | Anzahl | 20 942 | 3 449 | 36 | 3 413 |
| | | % | x | 16,5 | 1,0 | 99,0 |
| 43 | Altenburger Land I | Anzahl | 24 129 | 2 318 | 58 | 2 260 |
| | | % | x | 9,6 | 2,5 | 97,5 |
| 44 | Altenburger Land II | Anzahl | 20 329 | 2 501 | 29 | 2 472 |
| | | % | x | 12,3 | 1,2 | 98,8 |
| | Thüringen | Anzahl | 1 073 651 | 149 620 | 1 986 | 147 634 |
| | | % | x | 13,9 | 1,3 | 98,7 |

| Von den gültigen Wahlkreisstimmen entfielen auf | | | | | | | | | | Wahl- kreis-Nr. |
|---|------------------------|------------------------|-----------------------|-----------------------|----------------------|---------------------------|--------|--------------------|---------------------|--------------------|
| CDU | DIE LINKE | SPD | FDP | GRÜNE | NPD | Freie Wähler Thüringen | REP | ödp | Einzel- bewerber | |
| 654 26,3 | 795 31,9 | 502 20,2 | 135 5,4 | 188 7,5 | 68 2,7 | 149 6,0 | - - | - - | - - | 24 |
| 1 354 25,6 | 1 429 27,0 | 1 175 22,2 | 438 8,3 | 827 15,6 | 67 1,3 | - - | - - | - - | - - | 25 |
| 1 567 27,6 | 1 334 23,5 | 1 018 17,9 | 457 8,0 | 851 15,0 | 64 1,1 | 395 6,9 | - - | - - | - - | 26 |
| 939 23,2 | 1 316 32,5 | 753 18,6 | 226 5,6 | 382 9,4 | 71 1,8 | 357 8,8 | - - | - - | - - | 27 |
| 1 415 38,6 | 1 113 30,3 | 486 13,2 | 258 7,0 | 275 7,5 | 121 3,3 | - - | - - | - - | - - | 28 |
| 1 267 31,5 | 1 144 28,5 | 876 21,8 | 338 8,4 | 270 6,7 | 124 3,1 | - - | - - | - - | - - | 29 |
| 907 34,7 | 670 25,6 | 349 13,4 | 234 9,0 | 361 13,8 | 93 3,6 | - - | - - | - - | - - | 30 |
| 1 091 37,6 | 614 21,2 | 677 23,3 | 257 8,9 | 184 6,3 | 78 2,7 | - - | - - | - - | - - | 31 |
| 1 406 26,8 | 1 431 27,3 | 842 16,1 | 416 7,9 | 1 090 20,8 | 56 1,1 | - - | - - | - - | - - | 32 |
| 697 27,7 | 721 28,7 | 637 25,3 | 161 6,4 | - - | 47 1,9 | - - | - - | - - | 252 10,0 | 33 |
| 794 28,1 | 889 31,5 | 670 23,7 | 395 14,0 | - - | 76 2,7 | - - | - - | - - | - - | 34 |
| 1 101 41,7 | 778 29,5 | 313 11,9 | 170 6,4 | 225 8,5 | 53 2,0 | - - | - - | - - | - - | 35 |
| 884 36,2 | 735 30,1 | 422 17,3 | 195 8,0 | 160 6,6 | 45 1,8 | - - | - - | - - | - - | 36 |
| 1 226 21,5 | 1 325 23,2 | 1 481 25,9 | 527 9,2 | 868 15,2 | 46 0,8 | 236 4,1 | - - | - - | - - | 37 |
| 733 20,8 | 1 076 30,5 | 818 23,2 | 319 9,0 | 392 11,1 | 40 1,1 | 151 4,3 | - - | - - | - - | 38 |
| 1 549 39,2 | 1 045 26,4 | 636 16,1 | 408 10,3 | 204 5,2 | 110 2,8 | - - | - - | - - | - - | 39 |
| 1 110 31,7 | 753 21,5 | 1 061 30,3 | 399 11,4 | 109 3,1 | 74 2,1 | - - | - - | - - | - - | 40 |
| 1 331 33,0 | 1 541 38,2 | 545 13,5 | 293 7,3 | 234 5,8 | 89 2,2 | - - | - - | - - | - - | 41 |
| 920 27,0 | 1 420 41,6 | 457 13,4 | 268 7,9 | 273 8,0 | 75 2,2 | - - | - - | - - | - - | 42 |
| 802 35,5 | 807 35,7 | 385 17,0 | 203 9,0 | - - | 63 2,8 | - - | - - | - - | - - | 43 |
| 803 32,5 | 676 27,3 | 667 27,0 | 260 10,5 | - - | 66 2,7 | - - | - - | - - | - - | 44 |
| 47 051 31,9 | 41 442 28,1 | 28 020 19,0 | 11 176 7,6 | 10 743 7,3 | 3 271 2,2 | 5 456 3,7 | - - | 223 0,2 | 252 0,2 | |

4. Landesergebnis

4.13 Briefwahlergebnisse - Landesstimmen

| Wahlkreis | | Einheit | Wähler insgesamt | Darunter Briefwähler | Landesstimmen | |
|-----------|-----------------------------------|---------|------------------|-------------------------|---------------|---------|
| Nr. | Name | | | | ungültige | gültige |
| 1 | Eichsfeld I | Anzahl | 27 298 | 3 393 | 18 | 3 375 |
| | | % | x | 12,4 | 0,5 | 99,5 |
| 2 | Eichsfeld II | Anzahl | 27 719 | 3 792 | 20 | 3 772 |
| | | % | x | 13,7 | 0,5 | 99,5 |
| 3 | Nordhausen I | Anzahl | 22 834 | 2 767 | 25 | 2 742 |
| | | % | x | 12,1 | 0,9 | 99,1 |
| 4 | Nordhausen II | Anzahl | 18 752 | 3 924 | 38 | 3 886 |
| | | % | x | 20,9 | 1,0 | 99,0 |
| 5 | Wartburgkreis I | Anzahl | 27 596 | 2 955 | 27 | 2 928 |
| | | % | x | 10,7 | 0,9 | 99,1 |
| 6 | Wartburgkreis II / Eisenach | Anzahl | 27 964 | 4 535 | 59 | 4 476 |
| | | % | x | 16,2 | 1,3 | 98,7 |
| 7 | Wartburgkreis III | Anzahl | 26 881 | 2 797 | 27 | 2 770 |
| | | % | x | 10,4 | 1,0 | 99,0 |
| 8 | Unstrut-Hainich-Kreis I | Anzahl | 25 948 | 3 340 | 21 | 3 319 |
| | | % | x | 12,9 | 0,6 | 99,4 |
| 9 | Unstrut-Hainich-Kreis II | Anzahl | 25 349 | 3 232 | 20 | 3 212 |
| | | % | x | 12,8 | 0,6 | 99,4 |
| 10 | Kyffhäuserkreis I | Anzahl | 19 075 | 2 858 | 18 | 2 840 |
| | | % | x | 15,0 | 0,6 | 99,4 |
| 11 | Kyffhäuserkreis II | Anzahl | 19 080 | 1 867 | 19 | 1 848 |
| | | % | x | 9,8 | 1,0 | 99,0 |
| 12 | Schmalkalden-Meiningen I | Anzahl | 28 456 | 2 954 | 17 | 2 937 |
| | | % | x | 10,4 | 0,6 | 99,4 |
| 13 | Schmalkalden-Meiningen II | Anzahl | 26 844 | 3 821 | 31 | 3 790 |
| | | % | x | 14,2 | 0,8 | 99,2 |
| 14 | Gotha I | Anzahl | 24 751 | 3 102 | 31 | 3 071 |
| | | % | x | 12,5 | 1,0 | 99,0 |
| 15 | Gotha II | Anzahl | 22 564 | 3 708 | 32 | 3 676 |
| | | % | x | 16,4 | 0,9 | 99,1 |
| 16 | Sömmerda I / Gotha III | Anzahl | 27 843 | 2 538 | 21 | 2 517 |
| | | % | x | 9,1 | 0,8 | 99,2 |
| 17 | Sömmerda II | Anzahl | 27 501 | 3 129 | 33 | 3 096 |
| | | % | x | 11,4 | 1,1 | 98,9 |
| 18 | Hildburghausen I | Anzahl | 20 047 | 1 443 | 7 | 1 436 |
| | | % | x | 7,2 | 0,5 | 99,5 |
| 19 | Sonneberg I | Anzahl | 19 139 | 2 059 | 17 | 2 042 |
| | | % | x | 10,8 | 0,8 | 99,2 |
| 20 | Hildburghausen II / Sonneberg II | Anzahl | 19 889 | 2 406 | 19 | 2 387 |
| | | % | x | 12,1 | 0,8 | 99,2 |
| 21 | Suhl / Schmalkalden-Meiningen III | Anzahl | 25 205 | 4 840 | 47 | 4 793 |
| | | % | x | 19,2 | 1,0 | 99,0 |
| 22 | Ilm-Kreis I | Anzahl | 26 988 | 4 198 | 47 | 4 151 |
| | | % | x | 15,6 | 1,1 | 98,9 |
| 23 | Ilm-Kreis II | Anzahl | 28 578 | 3 675 | 53 | 3 622 |
| | | % | x | 12,9 | 1,4 | 98,6 |

| Von den gültigen Landesstimmen entfielen auf | | | | | | | | | Wahl- kreis-Nr. |
|--|---------------|-------------|-------------|------------|------------|---------------------------|-----------|------------|--------------------|
| CDU | DIE LINKE | SPD | FDP | GRÜNE | NPD | Freie Wähler Thüringen | REP | ödp | |
| 1 904 56,4 | 419 12,4 | 313 9,3 | 243 7,2 | 165 4,9 | 66 2,0 | 225 6,7 | 6 0,2 | 34 1,0 | 1 |
| 1 856 49,2 | 598 15,9 | 498 13,2 | 291 7,7 | 137 3,6 | 67 1,8 | 190 5,0 | 6 0,2 | 129 3,4 | 2 |
| 888 32,4 | 748 27,3 | 543 19,8 | 281 10,2 | 138 5,0 | 69 2,5 | 49 1,8 | 12 0,4 | 14 0,5 | 3 |
| 1 202 30,9 | 1 140 29,3 | 904 23,3 | 224 5,8 | 274 7,1 | 74 1,9 | 47 1,2 | 9 0,2 | 12 0,3 | 4 |
| 1 042 35,6 | 849 29,0 | 429 14,7 | 179 6,1 | 143 4,9 | 103 3,5 | 165 5,6 | 6 0,2 | 12 0,4 | 5 |
| 1 286 28,7 | 1 270 28,4 | 830 18,5 | 322 7,2 | 423 9,5 | 104 2,3 | 205 4,6 | 11 0,2 | 25 0,6 | 6 |
| 940 33,9 | 709 25,6 | 528 19,1 | 186 6,7 | 198 7,1 | 71 2,6 | 115 4,2 | 10 0,4 | 13 0,5 | 7 |
| 1 099 33,1 | 851 25,6 | 676 20,4 | 239 7,2 | 214 6,4 | 45 1,4 | 171 5,2 | 12 0,4 | 12 0,4 | 8 |
| 1 071 33,3 | 858 26,7 | 575 17,9 | 339 10,6 | 159 5,0 | 60 1,9 | 126 3,9 | 8 0,2 | 16 0,5 | 9 |
| 906 31,9 | 887 31,2 | 556 19,6 | 186 6,5 | 160 5,6 | 53 1,9 | 77 2,7 | 7 0,2 | 8 0,3 | 10 |
| 616 33,3 | 569 30,8 | 350 18,9 | 119 6,4 | 111 6,0 | 34 1,8 | 33 1,8 | 3 0,2 | 13 0,7 | 11 |
| 891 30,3 | 888 30,2 | 516 17,6 | 183 6,2 | 277 9,4 | 58 2,0 | 107 3,6 | 5 0,2 | 12 0,4 | 12 |
| 1 270 33,5 | 1 010 26,6 | 625 16,5 | 299 7,9 | 205 5,4 | 77 2,0 | 278 7,3 | 12 0,3 | 14 0,4 | 13 |
| 1 129 36,8 | 722 23,5 | 616 20,1 | 211 6,9 | 203 6,6 | 86 2,8 | 89 2,9 | 6 0,2 | 9 0,3 | 14 |
| 1 140 31,0 | 955 26,0 | 910 24,8 | 228 6,2 | 228 6,2 | 97 2,6 | 94 2,6 | 10 0,3 | 14 0,4 | 15 |
| 818 32,5 | 659 26,2 | 414 16,4 | 192 7,6 | 151 6,0 | 88 3,5 | 165 6,6 | 12 0,5 | 18 0,7 | 16 |
| 1 037 33,5 | 925 29,9 | 521 16,8 | 191 6,2 | 183 5,9 | 58 1,9 | 143 4,6 | 24 0,8 | 14 0,5 | 17 |
| 451 31,4 | 444 30,9 | 235 16,4 | 107 7,5 | 106 7,4 | 33 2,3 | 45 3,1 | 6 0,4 | 9 0,6 | 18 |
| 715 35,0 | 676 33,1 | 297 14,5 | 136 6,7 | 98 4,8 | 51 2,5 | 48 2,4 | 13 0,6 | 8 0,4 | 19 |
| 875 36,7 | 741 31,0 | 365 15,3 | 158 6,6 | 108 4,5 | 56 2,3 | 67 2,8 | 6 0,3 | 11 0,5 | 20 |
| 1 231 25,7 | 1 885 39,3 | 717 15,0 | 324 6,8 | 267 5,6 | 89 1,9 | 243 5,1 | 20 0,4 | 17 0,4 | 21 |
| 1 320 31,8 | 1 173 28,3 | 654 15,8 | 296 7,1 | 395 9,5 | 82 2,0 | 203 4,9 | 8 0,2 | 20 0,5 | 22 |
| 1 093 30,2 | 970 26,8 | 653 18,0 | 249 6,9 | 289 8,0 | 108 3,0 | 231 6,4 | 10 0,3 | 19 0,5 | 23 |

4. Landesergebnis

4.13 Briefwahlergebnisse - Landesstimmen

| Wahlkreis | | Einheit | Wähler insgesamt | Darunter Briefwähler | Landesstimmen | |
|-----------|--|---------------|------------------|-------------------------|---------------|----------------|
| Nr. | Name | | | | ungültige | gültige |
| 24 | Erfurt I | Anzahl | 18 769 | 2 540 | 39 | 2 501 |
| | | % | x | 13,5 | 1,5 | 98,5 |
| 25 | Erfurt II | Anzahl | 28 091 | 5 373 | 57 | 5 316 |
| | | % | x | 19,1 | 1,1 | 98,9 |
| 26 | Erfurt III | Anzahl | 28 176 | 5 758 | 56 | 5 702 |
| | | % | x | 20,4 | 1,0 | 99,0 |
| 27 | Erfurt IV | Anzahl | 22 188 | 4 098 | 46 | 4 052 |
| | | % | x | 18,5 | 1,1 | 98,9 |
| 28 | Saalfeld-Rudolstadt I | Anzahl | 24 824 | 3 722 | 41 | 3 681 |
| | | % | x | 15,0 | 1,1 | 98,9 |
| 29 | Saalfeld-Rudolstadt II | Anzahl | 26 873 | 4 074 | 45 | 4 029 |
| | | % | x | 15,2 | 1,1 | 98,9 |
| 30 | Weimarer Land I / Saalfeld-Rudolstadt III | Anzahl | 25 726 | 2 658 | 30 | 2 628 |
| | | % | x | 10,3 | 1,1 | 98,9 |
| 31 | Weimarer Land II | Anzahl | 20 929 | 2 932 | 25 | 2 907 |
| | | % | x | 14,0 | 0,9 | 99,1 |
| 32 | Weimar | Anzahl | 30 350 | 5 298 | 30 | 5 268 |
| | | % | x | 17,5 | 0,6 | 99,4 |
| 33 | Saale-Orla-Kreis I | Anzahl | 22 424 | 2 539 | 13 | 2 526 |
| | | % | x | 11,3 | 0,5 | 99,5 |
| 34 | Saale-Orla-Kreis II | Anzahl | 20 999 | 2 893 | 38 | 2 855 |
| | | % | x | 13,8 | 1,3 | 98,7 |
| 35 | Saale-Holzland-Kreis I | Anzahl | 22 045 | 2 678 | 35 | 2 643 |
| | | % | x | 12,1 | 1,3 | 98,7 |
| 36 | Saale-Holzland-Kreis II | Anzahl | 21 877 | 2 470 | 16 | 2 454 |
| | | % | x | 11,3 | 0,6 | 99,4 |
| 37 | Jena I | Anzahl | 29 835 | 5 739 | 24 | 5 715 |
| | | % | x | 19,2 | 0,4 | 99,6 |
| 38 | Jena II | Anzahl | 20 219 | 3 596 | 28 | 3 568 |
| | | % | x | 17,8 | 0,8 | 99,2 |
| 39 | Greiz I | Anzahl | 29 511 | 4 022 | 41 | 3 981 |
| | | % | x | 13,6 | 1,0 | 99,0 |
| 40 | Greiz II | Anzahl | 24 756 | 3 549 | 29 | 3 520 |
| | | % | x | 14,3 | 0,8 | 99,2 |
| 41 | Gera I | Anzahl | 24 358 | 4 080 | 40 | 4 040 |
| | | % | x | 16,8 | 1,0 | 99,0 |
| 42 | Gera II | Anzahl | 20 942 | 3 449 | 26 | 3 423 |
| | | % | x | 16,5 | 0,8 | 99,2 |
| 43 | Altenburger Land I | Anzahl | 24 129 | 2 318 | 36 | 2 282 |
| | | % | x | 9,6 | 1,6 | 98,4 |
| 44 | Altenburger Land II | Anzahl | 20 329 | 2 501 | 15 | 2 486 |
| | | % | x | 12,3 | 0,6 | 99,4 |
| | Thüringen | Anzahl | 1 073 651 | 149 620 | 1 357 | 148 263 |
| | | % | x | 13,9 | 0,9 | 99,1 |

| Von den gültigen Landesstimmen entfielen auf | | | | | | | | | Wahl- kreis-Nr. |
|--|------------------------|------------------------|-----------------------|-----------------------|----------------------|---------------------------|--------------------|--------------------|--------------------|
| CDU | DIE LINKE | SPD | FDP | GRÜNE | NPD | Freie Wähler Thüringen | REP | ödp | |
| 651 26,0 | 807 32,3 | 504 20,2 | 143 5,7 | 193 7,7 | 64 2,6 | 120 4,8 | 11 0,4 | 8 0,3 | 24 |
| 1 338 25,2 | 1 383 26,0 | 1 118 21,0 | 419 7,9 | 718 13,5 | 60 1,1 | 245 4,6 | 6 0,1 | 29 0,5 | 25 |
| 1 601 28,1 | 1 188 20,8 | 1 154 20,2 | 448 7,9 | 946 16,6 | 58 1,0 | 271 4,8 | 5 0,1 | 31 0,5 | 26 |
| 961 23,7 | 1 292 31,9 | 774 19,1 | 269 6,6 | 388 9,6 | 67 1,7 | 281 6,9 | 8 0,2 | 12 0,3 | 27 |
| 1 269 34,5 | 1 102 29,9 | 581 15,8 | 243 6,6 | 226 6,1 | 111 3,0 | 122 3,3 | 10 0,3 | 17 0,5 | 28 |
| 1 281 31,8 | 1 181 29,3 | 758 18,8 | 315 7,8 | 244 6,1 | 110 2,7 | 112 2,8 | 12 0,3 | 16 0,4 | 29 |
| 883 33,6 | 639 24,3 | 411 15,6 | 254 9,7 | 233 8,9 | 80 3,0 | 110 4,2 | 9 0,3 | 9 0,3 | 30 |
| 993 34,2 | 690 23,7 | 543 18,7 | 266 9,2 | 166 5,7 | 70 2,4 | 161 5,5 | 7 0,2 | 11 0,4 | 31 |
| 1 456 27,6 | 1 285 24,4 | 950 18,0 | 381 7,2 | 916 17,4 | 53 1,0 | 188 3,6 | 11 0,2 | 28 0,5 | 32 |
| 808 32,0 | 788 31,2 | 488 19,3 | 177 7,0 | 116 4,6 | 49 1,9 | 73 2,9 | 12 0,5 | 15 0,6 | 33 |
| 902 31,6 | 905 31,7 | 523 18,3 | 207 7,3 | 133 4,7 | 70 2,5 | 90 3,2 | 8 0,3 | 17 0,6 | 34 |
| 892 33,7 | 817 30,9 | 436 16,5 | 216 8,2 | 156 5,9 | 39 1,5 | 66 2,5 | 11 0,4 | 10 0,4 | 35 |
| 822 33,5 | 728 29,7 | 413 16,8 | 202 8,2 | 149 6,1 | 46 1,9 | 72 2,9 | 10 0,4 | 12 0,5 | 36 |
| 1 281 22,4 | 1 390 24,3 | 1 212 21,2 | 531 9,3 | 1 072 18,8 | 40 0,7 | 144 2,5 | 14 0,2 | 31 0,5 | 37 |
| 851 23,9 | 1 021 28,6 | 792 22,2 | 279 7,8 | 445 12,5 | 38 1,1 | 112 3,1 | 18 0,5 | 12 0,3 | 38 |
| 1 565 39,3 | 1 069 26,9 | 581 14,6 | 339 8,5 | 216 5,4 | 73 1,8 | 97 2,4 | 11 0,3 | 30 0,8 | 39 |
| 1 337 38,0 | 852 24,2 | 731 20,8 | 273 7,8 | 158 4,5 | 63 1,8 | 76 2,2 | 8 0,2 | 22 0,6 | 40 |
| 1 190 29,5 | 1 522 37,7 | 608 15,0 | 321 7,9 | 236 5,8 | 77 1,9 | 68 1,7 | 3 0,1 | 15 0,4 | 41 |
| 1 024 29,9 | 1 330 38,9 | 534 15,6 | 217 6,3 | 192 5,6 | 62 1,8 | 42 1,2 | 9 0,3 | 13 0,4 | 42 |
| 815 35,7 | 691 30,3 | 390 17,1 | 164 7,2 | 94 4,1 | 63 2,8 | 48 2,1 | 13 0,6 | 4 0,2 | 43 |
| 893 35,9 | 661 26,6 | 503 20,2 | 201 8,1 | 114 4,6 | 54 2,2 | 41 1,6 | 8 0,3 | 11 0,4 | 44 |
| 47 593 32,1 | 41 287 27,8 | 26 729 18,0 | 11 048 7,5 | 11 743 7,9 | 2 976 2,0 | 5 655 3,8 | 426 0,3 | 806 0,5 | |

5. Ergebnisse der Wahlkreise

5.1 Amtliche Ergebnisse der Wahlkreise

Wahlkreis 1: Eichsfeld I

Wahlberechtigte: 41 618
 Wähler: 27 298
 Wahlbeteiligung: 65,6 %

| Wahlkreisstimmen | | | | Landesstimmen | | |
|--|------------------------|---------|------|---|---------|------|
| Ungültige Wahlkreisstimmen: 431 | | | | Ungültige Landesstimmen: 432 | | |
| Gültige Wahlkreisstimmen: 26 867 | | | | Gültige Landesstimmen: 26 866 | | |
| Von den gültigen Wahlkreisstimmen entfielen auf: | | | | Von den gültigen Landesstimmen entfielen auf: | | |
| Name, Vorname | Wahlvorschlag | Stimmen | % | Wahlvorschlag | Stimmen | % |
| Althaus, Dieter | CDU | 14 571 | 54,2 | CDU | 14 034 | 52,2 |
| Dr. Scheringer-Wright, Johanna | DIE LINKE | 3 291 | 12,2 | DIE LINKE | 3 665 | 13,6 |
| Ehrlich-Strathausen, Antje | SPD | 3 036 | 11,3 | SPD | 2 873 | 10,7 |
| Bollwahn, Matthias | FDP | 1 831 | 6,8 | FDP | 2 098 | 7,8 |
| Hille, Claudius | GRÜNE | 1 009 | 3,8 | GRÜNE | 1 136 | 4,2 |
| Heise, Thorsten | NPD | 901 | 3,4 | NPD | 960 | 3,6 |
| Tasch, Marco Josef | Freie Wähler Thüringen | 2 228 | 8,3 | Freie Wähler Thüringen | 1 810 | 6,7 |
| | | | | REP | 54 | 0,2 |
| | | | | ödp | 236 | 0,9 |

Wahlkreis 2: Eichsfeld II

Wahlberechtigte: 46 176
 Wähler: 27 719
 Wahlbeteiligung: 60,0 %

| Wahlkreisstimmen | | | | Landesstimmen | | |
|--|------------------------|---------|------|---|---------|------|
| Ungültige Wahlkreisstimmen: 560 | | | | Ungültige Landesstimmen: 401 | | |
| Gültige Wahlkreisstimmen: 27 159 | | | | Gültige Landesstimmen: 27 318 | | |
| Von den gültigen Wahlkreisstimmen entfielen auf: | | | | Von den gültigen Landesstimmen entfielen auf: | | |
| Name, Vorname | Wahlvorschlag | Stimmen | % | Wahlvorschlag | Stimmen | % |
| Tasch, Christina | CDU | 12 240 | 45,1 | CDU | 12 622 | 46,2 |
| Kröning, Marcus | DIE LINKE | 3 588 | 13,2 | DIE LINKE | 4 122 | 15,1 |
| Döring, Hans-Jürgen | SPD | 4 307 | 15,9 | SPD | 4 225 | 15,5 |
| Landgraf, Klaus-Dieter | FDP | 1 946 | 7,2 | FDP | 2 184 | 8,0 |
| Dr. Gebauer, Manuel | GRÜNE | 1 161 | 4,3 | GRÜNE | 1 034 | 3,8 |
| Fiedler, Matthias | NPD | 1 050 | 3,9 | NPD | 991 | 3,6 |
| Prof. Dr. Graf von Westphalen, Raban | Freie Wähler Thüringen | 1 818 | 6,7 | Freie Wähler Thüringen | 1 389 | 5,1 |
| | | | | REP | 80 | 0,3 |
| Vogt, Karl-Edmund | ödp | 1 049 | 3,9 | ödp | 671 | 2,5 |

5. Ergebnisse der Wahlkreise

5.1 Amtliche Ergebnisse der Wahlkreise

Wahlkreis 3: Nordhausen I

Wahlberechtigte: 40 711
 Wähler: 22 834
 Wahlbeteiligung: 56,1 %

| Wahlkreisstimmen | | | | Landesstimmen | | |
|--|---------------|---------|------|---|---------|------|
| Ungültige Wahlkreisstimmen: 417 | | | | Ungültige Landesstimmen: 371 | | |
| Gültige Wahlkreisstimmen: 22 417 | | | | Gültige Landesstimmen: 22 463 | | |
| Von den gültigen Wahlkreisstimmen entfielen auf: | | | | Von den gültigen Landesstimmen entfielen auf: | | |
| Name, Vorname | Wahlvorschlag | Stimmen | % | Wahlvorschlag | Stimmen | % |
| Primas, Egon | CDU | 6 509 | 29,0 | CDU | 6 859 | 30,5 |
| Keller, Birgit | DIE LINKE | 6 203 | 27,7 | DIE LINKE | 6 403 | 28,5 |
| Becker, Dagmar | SPD | 5 130 | 22,9 | SPD | 4 761 | 21,2 |
| Hitzing, Franka | FDP | 2 557 | 11,4 | FDP | 1 948 | 8,7 |
| Lorenz, Heinrich Christian | GRÜNE | 1 089 | 4,9 | GRÜNE | 1 089 | 4,8 |
| Richter, Mark | NPD | 929 | 4,1 | NPD | 889 | 4,0 |
| | | | | Freie Wähler Thüringen | 382 | 1,7 |
| | | | | REP | 77 | 0,3 |
| | | | | ödp | 55 | 0,2 |

Wahlkreis 4: Nordhausen II

Wahlberechtigte: 35 859
 Wähler: 18 752
 Wahlbeteiligung: 52,3 %

| Wahlkreisstimmen | | | | Landesstimmen | | |
|--|---------------|---------|------|---|---------|------|
| Ungültige Wahlkreisstimmen: 312 | | | | Ungültige Landesstimmen: 285 | | |
| Gültige Wahlkreisstimmen: 18 440 | | | | Gültige Landesstimmen: 18 467 | | |
| Von den gültigen Wahlkreisstimmen entfielen auf: | | | | Von den gültigen Landesstimmen entfielen auf: | | |
| Name, Vorname | Wahlvorschlag | Stimmen | % | Wahlvorschlag | Stimmen | % |
| Dr. Zeh, Klaus | CDU | 5 955 | 32,3 | CDU | 5 131 | 27,8 |
| Bachmann, Rainer | DIE LINKE | 5 555 | 30,1 | DIE LINKE | 5 616 | 30,4 |
| Wieninger, Andreas | SPD | 4 196 | 22,8 | SPD | 4 159 | 22,5 |
| Rodekirchen, Rainer | FDP | 917 | 5,0 | FDP | 1 209 | 6,5 |
| Blobel, Jörg | GRÜNE | 1 052 | 5,7 | GRÜNE | 1 274 | 6,9 |
| Friedrich, Ralf | NPD | 765 | 4,1 | NPD | 743 | 4,0 |
| | | | | Freie Wähler Thüringen | 239 | 1,3 |
| | | | | REP | 48 | 0,3 |
| | | | | ödp | 48 | 0,3 |

5. Ergebnisse der Wahlkreise

5.1 Amtliche Ergebnisse der Wahlkreise

Wahlkreis 5: Wartburgkreis I

Wahlberechtigte: 51 016
 Wähler: 27 596
 Wahlbeteiligung: 54,1 %

| Wahlkreisstimmen | | | | Landesstimmen | | |
|--|------------------------|---------|------|---|---------|------|
| Ungültige Wahlkreisstimmen: 524 | | | | Ungültige Landesstimmen: 464 | | |
| Gültige Wahlkreisstimmen: 27 072 | | | | Gültige Landesstimmen: 27 132 | | |
| Von den gültigen Wahlkreisstimmen entfielen auf: | | | | Von den gültigen Landesstimmen entfielen auf: | | |
| Name, Vorname | Wahlvorschlag | Stimmen | % | Wahlvorschlag | Stimmen | % |
| Grob, Manfred | CDU | 9 535 | 35,2 | CDU | 10 144 | 37,4 |
| Kuschel, Frank | DIE LINKE | 6 458 | 23,9 | DIE LINKE | 6 915 | 25,5 |
| Fischer, Thomas | SPD | 3 935 | 14,5 | SPD | 4 053 | 14,9 |
| Dr. Bohn, Jürgen | FDP | 1 887 | 7,0 | FDP | 1 508 | 5,6 |
| Amling, Mario | GRÜNE | 1 074 | 4,0 | GRÜNE | 1 000 | 3,7 |
| Kammler, Tobias | NPD | 1 759 | 6,5 | NPD | 1 636 | 6,0 |
| Hellmann, Werner | Freie Wähler Thüringen | 2 424 | 9,0 | Freie Wähler Thüringen | 1 708 | 6,3 |
| | | | | REP | 97 | 0,4 |
| | | | | ödp | 71 | 0,3 |

Wahlkreis 6: Wartburgkreis II / Eisenach

Wahlberechtigte: 50 340
 Wähler: 27 964
 Wahlbeteiligung: 55,6 %

| Wahlkreisstimmen | | | | Landesstimmen | | |
|--|------------------------|---------|------|---|---------|------|
| Ungültige Wahlkreisstimmen: 640 | | | | Ungültige Landesstimmen: 494 | | |
| Gültige Wahlkreisstimmen: 27 324 | | | | Gültige Landesstimmen: 27 470 | | |
| Von den gültigen Wahlkreisstimmen entfielen auf: | | | | Von den gültigen Landesstimmen entfielen auf: | | |
| Name, Vorname | Wahlvorschlag | Stimmen | % | Wahlvorschlag | Stimmen | % |
| Müller, Regina | CDU | 7 342 | 26,9 | CDU | 7 725 | 28,1 |
| Wolf, Katja | DIE LINKE | 7 762 | 28,4 | DIE LINKE | 7 564 | 27,5 |
| Gentzel, Heiko | SPD | 4 832 | 17,7 | SPD | 5 301 | 19,3 |
| Bischoff, Heidemarie | FDP | 1 917 | 7,0 | FDP | 1 901 | 6,9 |
| Schweßinger, Stefan | GRÜNE | 1 905 | 7,0 | GRÜNE | 2 085 | 7,6 |
| Wieschke, Patrick | NPD | 1 428 | 5,2 | NPD | 1 368 | 5,0 |
| Herrmann, Thomas | Freie Wähler Thüringen | 2 138 | 7,8 | Freie Wähler Thüringen | 1 285 | 4,7 |
| | | | | REP | 146 | 0,5 |
| | | | | ödp | 95 | 0,3 |

5. Ergebnisse der Wahlkreise

5.1 Amtliche Ergebnisse der Wahlkreise

Wahlkreis 7: Wartburgkreis III

Wahlberechtigte: 47 752

Wähler: 26 881

Wahlbeteiligung: 56,3 %

| Wahlkreisstimmen | | | | Landesstimmen | | |
|--|------------------------|---------|------|---|---------|------|
| Ungültige Wahlkreisstimmen: 605 | | | | Ungültige Landesstimmen: 527 | | |
| Gültige Wahlkreisstimmen: 26 276 | | | | Gültige Landesstimmen: 26 354 | | |
| Von den gültigen Wahlkreisstimmen entfielen auf: | | | | Von den gültigen Landesstimmen entfielen auf: | | |
| Name, Vorname | Wahlvorschlag | Stimmen | % | Wahlvorschlag | Stimmen | % |
| Bergemann, Gustav | CDU | 9 091 | 34,6 | CDU | 8 260 | 31,3 |
| Bilay, Sascha | DIE LINKE | 6 333 | 24,1 | DIE LINKE | 6 953 | 26,4 |
| Dohr, Sabine | SPD | 4 853 | 18,5 | SPD | 5 442 | 20,6 |
| Leise, Fred | FDP | 1 328 | 5,1 | FDP | 1 608 | 6,1 |
| Saft, Danilo | GRÜNE | 1 402 | 5,3 | GRÜNE | 1 342 | 5,1 |
| Höhn, Karsten | NPD | 1 335 | 5,1 | NPD | 1 299 | 4,9 |
| Böhme, Andreas | Freie Wähler Thüringen | 1 934 | 7,4 | Freie Wähler Thüringen | 1 262 | 4,8 |
| | | | | REP | 104 | 0,4 |
| | | | | ödp | 84 | 0,3 |

Wahlkreis 8: Unstrut-Hainich-Kreis I

Wahlberechtigte: 46 612

Wähler: 25 948

Wahlbeteiligung: 55,7 %

| Wahlkreisstimmen | | | | Landesstimmen | | |
|--|------------------------|---------|------|---|---------|------|
| Ungültige Wahlkreisstimmen: 516 | | | | Ungültige Landesstimmen: 433 | | |
| Gültige Wahlkreisstimmen: 25 432 | | | | Gültige Landesstimmen: 25 515 | | |
| Von den gültigen Wahlkreisstimmen entfielen auf: | | | | Von den gültigen Landesstimmen entfielen auf: | | |
| Name, Vorname | Wahlvorschlag | Stimmen | % | Wahlvorschlag | Stimmen | % |
| Holzappel, Elke | CDU | 7 957 | 31,3 | CDU | 8 623 | 33,8 |
| Kubitzki, Jörg | DIE LINKE | 5 973 | 23,5 | DIE LINKE | 6 265 | 24,6 |
| Münzberg, Bernd | SPD | 5 123 | 20,1 | SPD | 5 124 | 20,1 |
| Dreiling, Steffen | FDP | 2 064 | 8,1 | FDP | 2 023 | 7,9 |
| Ewers, Knut | GRÜNE | 1 276 | 5,0 | GRÜNE | 1 233 | 4,8 |
| Böde, Sebastian | NPD | 839 | 3,3 | NPD | 810 | 3,2 |
| Montag, Karl-Josef | Freie Wähler Thüringen | 2 200 | 8,7 | Freie Wähler Thüringen | 1 267 | 5,0 |
| | | | | REP | 89 | 0,3 |
| | | | | ödp | 81 | 0,3 |

5. Ergebnisse der Wahlkreise

5.1 Amtliche Ergebnisse der Wahlkreise

Wahlkreis 9: Unstrut-Hainich-Kreis II

Wahlberechtigte: 45 806
 Wähler: 25 349
 Wahlbeteiligung: 55,3 %

| Wahlkreisstimmen | | | | Landesstimmen | | |
|--|------------------------|---------|------|---|---------|------|
| Ungültige Wahlkreisstimmen: 683 | | | | Ungültige Landesstimmen: 588 | | |
| Gültige Wahlkreisstimmen: 24 666 | | | | Gültige Landesstimmen: 24 761 | | |
| Von den gültigen Wahlkreisstimmen entfielen auf: | | | | Von den gültigen Landesstimmen entfielen auf: | | |
| Name, Vorname | Wahlvorschlag | Stimmen | % | Wahlvorschlag | Stimmen | % |
| Lehmann, Annette | CDU | 7 396 | 30,0 | CDU | 7 762 | 31,3 |
| Lemke, Benno | DIE LINKE | 6 277 | 25,4 | DIE LINKE | 6 498 | 26,2 |
| Pilger, Walter | SPD | 4 984 | 20,2 | SPD | 4 788 | 19,3 |
| Lange, Christina | FDP | 3 053 | 12,4 | FDP | 2 387 | 9,6 |
| | | | | GRÜNE | 1 026 | 4,1 |
| Albrecht, Jonny | NPD | 1 046 | 4,2 | NPD | 1 086 | 4,4 |
| Menge, Hans-Martin | Freie Wähler Thüringen | 1 910 | 7,7 | Freie Wähler Thüringen | 1 033 | 4,2 |
| | | | | REP | 85 | 0,3 |
| | | | | ödp | 96 | 0,4 |

Wahlkreis 10: Kyffhäuserkreis I

Wahlberechtigte: 34 969
 Wähler: 19 075
 Wahlbeteiligung: 54,5 %

| Wahlkreisstimmen | | | | Landesstimmen | | |
|--|---------------|---------|------|---|---------|------|
| Ungültige Wahlkreisstimmen: 512 | | | | Ungültige Landesstimmen: 350 | | |
| Gültige Wahlkreisstimmen: 18 563 | | | | Gültige Landesstimmen: 18 725 | | |
| Von den gültigen Wahlkreisstimmen entfielen auf: | | | | Von den gültigen Landesstimmen entfielen auf: | | |
| Name, Vorname | Wahlvorschlag | Stimmen | % | Wahlvorschlag | Stimmen | % |
| Wucherpennig, Gerold | CDU | 6 642 | 35,8 | CDU | 5 595 | 29,9 |
| Ritzke, Beatrice | DIE LINKE | 5 871 | 31,6 | DIE LINKE | 5 667 | 30,3 |
| Marx, Dorothea | SPD | 3 826 | 20,6 | SPD | 3 860 | 20,6 |
| | | | | FDP | 1 302 | 7,0 |
| Pfefferlein, Babette | GRÜNE | 1 300 | 7,0 | GRÜNE | 878 | 4,7 |
| Weber, Patrick | NPD | 924 | 5,0 | NPD | 833 | 4,4 |
| | | | | Freie Wähler Thüringen | 452 | 2,4 |
| | | | | REP | 79 | 0,4 |
| | | | | ödp | 59 | 0,3 |

5. Ergebnisse der Wahlkreise

5.1 Amtliche Ergebnisse der Wahlkreise

Wahlkreis 11: Kyffhäuserkreis II

Wahlberechtigte: 36 736

Wähler: 19 080

Wahlbeteiligung: 51,9 %

| Wahlkreisstimmen | | | | Landesstimmen | | |
|--|---------------|---------|------|---|---------|------|
| Ungültige Wahlkreisstimmen: 592 | | | | Ungültige Landesstimmen: 393 | | |
| Gültige Wahlkreisstimmen: 18 488 | | | | Gültige Landesstimmen: 18 687 | | |
| Von den gültigen Wahlkreisstimmen entfielen auf: | | | | Von den gültigen Landesstimmen entfielen auf: | | |
| Name, Vorname | Wahlvorschlag | Stimmen | % | Wahlvorschlag | Stimmen | % |
| Holbe, Gudrun | CDU | 6 821 | 36,9 | CDU | 5 790 | 31,0 |
| Blümel, Torsten | DIE LINKE | 6 397 | 34,6 | DIE LINKE | 5 928 | 31,7 |
| Dr. Räuber, Andreas | SPD | 4 380 | 23,7 | SPD | 3 714 | 19,9 |
| | | | | FDP | 1 128 | 6,0 |
| | | | | GRÜNE | 766 | 4,1 |
| Herzog, Steffen | NPD | 890 | 4,8 | NPD | 819 | 4,4 |
| | | | | Freie Wähler Thüringen | 403 | 2,2 |
| | | | | REP | 81 | 0,4 |
| | | | | ödp | 58 | 0,3 |

Wahlkreis 12: Schmalkalden-Meiningen I

Wahlberechtigte: 53 379

Wähler: 28 456

Wahlbeteiligung: 53,3 %

| Wahlkreisstimmen | | | | Landesstimmen | | |
|--|------------------------|---------|------|---|---------|------|
| Ungültige Wahlkreisstimmen: 486 | | | | Ungültige Landesstimmen: 445 | | |
| Gültige Wahlkreisstimmen: 27 970 | | | | Gültige Landesstimmen: 28 011 | | |
| Von den gültigen Wahlkreisstimmen entfielen auf: | | | | Von den gültigen Landesstimmen entfielen auf: | | |
| Name, Vorname | Wahlvorschlag | Stimmen | % | Wahlvorschlag | Stimmen | % |
| Heym, Michael | CDU | 9 552 | 34,2 | CDU | 9 076 | 32,4 |
| Nothnagel, Maik | DIE LINKE | 7 243 | 25,9 | DIE LINKE | 7 991 | 28,5 |
| Baumann, Rolf | SPD | 4 577 | 16,4 | SPD | 5 202 | 18,6 |
| Casper, Peter | FDP | 1 742 | 6,2 | FDP | 1 835 | 6,6 |
| Töpfer, Ulrich | GRÜNE | 2 447 | 8,7 | GRÜNE | 1 654 | 5,9 |
| Ranft, Michael | NPD | 1 009 | 3,6 | NPD | 1 063 | 3,8 |
| Fürst, Jörg | Freie Wähler Thüringen | 1 400 | 5,0 | Freie Wähler Thüringen | 988 | 3,5 |
| | | | | REP | 125 | 0,4 |
| | | | | ödp | 77 | 0,3 |

5. Ergebnisse der Wahlkreise

5.1 Amtliche Ergebnisse der Wahlkreise

Wahlkreis 13: Schmalkalden-Meiningen II

Wahlberechtigte: 48 999
 Wähler: 26 844
 Wahlbeteiligung: 54,8 %

| Wahlkreisstimmen | | | | Landesstimmen | | |
|--|------------------------|---------|------|---|---------|------|
| Ungültige Wahlkreisstimmen: 605 | | | | Ungültige Landesstimmen: 548 | | |
| Gültige Wahlkreisstimmen: 26 239 | | | | Gültige Landesstimmen: 26 296 | | |
| Von den gültigen Wahlkreisstimmen entfielen auf: | | | | Von den gültigen Landesstimmen entfielen auf: | | |
| Name, Vorname | Wahlvorschlag | Stimmen | % | Wahlvorschlag | Stimmen | % |
| Prof. Dr. Goebel, Jens | CDU | 6 485 | 24,7 | CDU | 8 158 | 31,0 |
| Hellmann, Manfred | DIE LINKE | 7 238 | 27,6 | DIE LINKE | 7 136 | 27,1 |
| Scheerschmidt, Claudia | SPD | 4 711 | 18,0 | SPD | 4 695 | 17,9 |
| Recknagel, Lutz | FDP | 2 279 | 8,7 | FDP | 2 037 | 7,7 |
| Keiner, Alexander | GRÜNE | 884 | 3,4 | GRÜNE | 1 060 | 4,0 |
| Heller, Hendrik Tilmann | NPD | 1 171 | 4,5 | NPD | 1 262 | 4,8 |
| Römhild, Ronny | Freie Wähler Thüringen | 3 471 | 13,2 | Freie Wähler Thüringen | 1 761 | 6,7 |
| | | | | REP | 121 | 0,5 |
| | | | | ödp | 66 | 0,3 |

Wahlkreis 14: Gotha I

Wahlberechtigte: 43 421
 Wähler: 24 751
 Wahlbeteiligung: 57,0 %

| Wahlkreisstimmen | | | | Landesstimmen | | |
|--|---------------|---------|------|---|---------|------|
| Ungültige Wahlkreisstimmen: 580 | | | | Ungültige Landesstimmen: 520 | | |
| Gültige Wahlkreisstimmen: 24 171 | | | | Gültige Landesstimmen: 24 231 | | |
| Von den gültigen Wahlkreisstimmen entfielen auf: | | | | Von den gültigen Landesstimmen entfielen auf: | | |
| Name, Vorname | Wahlvorschlag | Stimmen | % | Wahlvorschlag | Stimmen | % |
| Reinholz, Jürgen | CDU | 8 331 | 34,5 | CDU | 8 091 | 33,4 |
| Döllstedt, Monika | DIE LINKE | 5 181 | 21,4 | DIE LINKE | 5 721 | 23,6 |
| Dr. Pidde, Werner | SPD | 6 664 | 27,6 | SPD | 5 317 | 21,9 |
| Panse, Jens | FDP | 1 520 | 6,3 | FDP | 1 741 | 7,2 |
| Loth, Albrecht | GRÜNE | 1 125 | 4,7 | GRÜNE | 1 214 | 5,0 |
| Lehner, Mario | NPD | 1 350 | 5,6 | NPD | 1 214 | 5,0 |
| | | | | Freie Wähler Thüringen | 750 | 3,1 |
| | | | | REP | 116 | 0,5 |
| | | | | ödp | 67 | 0,3 |

5. Ergebnisse der Wahlkreise

5.1 Amtliche Ergebnisse der Wahlkreise

Wahlkreis 15: Gotha II

Wahlberechtigte: 42 033
Wähler: 22 564
Wahlbeteiligung: 53,7 %

| Wahlkreisstimmen | | | | Landesstimmen | | |
|--|---------------|---------|------|---|---------|------|
| Ungültige Wahlkreisstimmen: 405 | | | | Ungültige Landesstimmen: 358 | | |
| Gültige Wahlkreisstimmen: 22 159 | | | | Gültige Landesstimmen: 22 206 | | |
| Von den gültigen Wahlkreisstimmen entfielen auf: | | | | Von den gültigen Landesstimmen entfielen auf: | | |
| Name, Vorname | Wahlvorschlag | Stimmen | % | Wahlvorschlag | Stimmen | % |
| Groß, Evelin | CDU | 5 548 | 25,0 | CDU | 6 005 | 27,0 |
| Fundheller, Bernd | DIE LINKE | 5 024 | 22,7 | DIE LINKE | 5 810 | 26,2 |
| Hey, Matthias | SPD | 8 998 | 40,6 | SPD | 5 750 | 25,9 |
| Köhler-Hohlfeld, Torsten | FDP | 1 371 | 6,2 | FDP | 1 393 | 6,3 |
| | | | | GRÜNE | 1 269 | 5,7 |
| Städler, Klaus | NPD | 1 218 | 5,5 | NPD | 1 143 | 5,1 |
| | | | | Freie Wähler Thüringen | 629 | 2,8 |
| | | | | REP | 123 | 0,6 |
| | | | | ödp | 84 | 0,4 |

Wahlkreis 16: Sömmerda I / Gotha III

Wahlberechtigte: 46 539
Wähler: 27 843
Wahlbeteiligung: 59,8 %

| Wahlkreisstimmen | | | | Landesstimmen | | |
|--|------------------------|---------|------|---|---------|------|
| Ungültige Wahlkreisstimmen: 679 | | | | Ungültige Landesstimmen: 592 | | |
| Gültige Wahlkreisstimmen: 27 164 | | | | Gültige Landesstimmen: 27 251 | | |
| Von den gültigen Wahlkreisstimmen entfielen auf: | | | | Von den gültigen Landesstimmen entfielen auf: | | |
| Name, Vorname | Wahlvorschlag | Stimmen | % | Wahlvorschlag | Stimmen | % |
| Kellner, Jörg | CDU | 8 578 | 31,6 | CDU | 8 795 | 32,3 |
| Ehrich, Rudolf | DIE LINKE | 6 056 | 22,3 | DIE LINKE | 6 330 | 23,2 |
| Gropp, Enrico | SPD | 5 090 | 18,7 | SPD | 5 227 | 19,2 |
| Fischer, Jörg | FDP | 2 167 | 8,0 | FDP | 2 128 | 7,8 |
| Göring, Friedrich | GRÜNE | 1 322 | 4,9 | GRÜNE | 1 405 | 5,2 |
| Reiche, Sebastian | NPD | 1 520 | 5,6 | NPD | 1 482 | 5,4 |
| Hieber, Jürgen | Freie Wähler Thüringen | 2 431 | 8,9 | Freie Wähler Thüringen | 1 701 | 6,2 |
| | | | | REP | 98 | 0,4 |
| | | | | ödp | 85 | 0,3 |

5. Ergebnisse der Wahlkreise

5.1 Amtliche Ergebnisse der Wahlkreise

Wahlkreis 17: Sömmerda II

Wahlberechtigte: 49 515
 Wähler: 27 501
 Wahlbeteiligung: 55,5 %

| Wahlkreisstimmen | | | | Landesstimmen | | |
|--|------------------------|---------|------|---|---------|------|
| Ungültige Wahlkreisstimmen: 645 | | | | Ungültige Landesstimmen: 570 | | |
| Gültige Wahlkreisstimmen: 26 856 | | | | Gültige Landesstimmen: 26 931 | | |
| Von den gültigen Wahlkreisstimmen entfielen auf: | | | | Von den gültigen Landesstimmen entfielen auf: | | |
| Name, Vorname | Wahlvorschlag | Stimmen | % | Wahlvorschlag | Stimmen | % |
| Carius, Christian | CDU | 8 379 | 31,2 | CDU | 8 557 | 31,8 |
| Hauboldt, Ralf | DIE LINKE | 7 634 | 28,4 | DIE LINKE | 7 428 | 27,6 |
| Weber, Frank | SPD | 3 768 | 14,0 | SPD | 4 460 | 16,6 |
| Untermann, Heinz | FDP | 1 981 | 7,4 | FDP | 1 973 | 7,3 |
| Schnelle, Kerstin | GRÜNE | 1 314 | 4,9 | GRÜNE | 1 306 | 4,8 |
| Weinlich, Dominik | NPD | 1 383 | 5,1 | NPD | 1 455 | 5,4 |
| Hoffmann, Udo | Freie Wähler Thüringen | 2 397 | 8,9 | Freie Wähler Thüringen | 1 519 | 5,6 |
| | | | | REP | 155 | 0,6 |
| | | | | ödp | 78 | 0,3 |

Wahlkreis 18: Hildburghausen I

Wahlberechtigte: 38 247
 Wähler: 20 047
 Wahlbeteiligung: 52,4 %

| Wahlkreisstimmen | | | | Landesstimmen | | |
|--|---------------|---------|------|---|---------|------|
| Ungültige Wahlkreisstimmen: 368 | | | | Ungültige Landesstimmen: 336 | | |
| Gültige Wahlkreisstimmen: 19 679 | | | | Gültige Landesstimmen: 19 711 | | |
| Von den gültigen Wahlkreisstimmen entfielen auf: | | | | Von den gültigen Landesstimmen entfielen auf: | | |
| Name, Vorname | Wahlvorschlag | Stimmen | % | Wahlvorschlag | Stimmen | % |
| Dr. Krapp, Michael | CDU | 6 251 | 31,8 | CDU | 5 992 | 30,4 |
| Kummer, Tilo | DIE LINKE | 6 899 | 35,1 | DIE LINKE | 6 393 | 32,4 |
| Höhn, Uwe | SPD | 3 299 | 16,8 | SPD | 3 345 | 17,0 |
| Vollmar, Thomas | FDP | 1 403 | 7,1 | FDP | 1 377 | 7,0 |
| Thimel, Karen | GRÜNE | 899 | 4,6 | GRÜNE | 919 | 4,7 |
| Schuck, Danny | NPD | 928 | 4,7 | NPD | 883 | 4,5 |
| | | | | Freie Wähler Thüringen | 587 | 3,0 |
| | | | | REP | 148 | 0,8 |
| | | | | ödp | 67 | 0,3 |

5. Ergebnisse der Wahlkreise

5.1 Amtliche Ergebnisse der Wahlkreise

Wahlkreis 19: Sonneberg I

Wahlberechtigte: 36 545
 Wähler: 19 139
 Wahlbeteiligung: 52,4 %

| Wahlkreisstimmen | | | | Landesstimmen | | |
|--|---------------|---------|------|---|---------|------|
| Ungültige Wahlkreisstimmen: 466 | | | | Ungültige Landesstimmen: 294 | | |
| Gültige Wahlkreisstimmen: 18 673 | | | | Gültige Landesstimmen: 18 845 | | |
| Von den gültigen Wahlkreisstimmen entfielen auf: | | | | Von den gültigen Landesstimmen entfielen auf: | | |
| Name, Vorname | Wahlvorschlag | Stimmen | % | Wahlvorschlag | Stimmen | % |
| Meißner, Beate | CDU | 8 075 | 43,2 | CDU | 6 525 | 34,6 |
| Gerstenberger, Michael | DIE LINKE | 6 378 | 34,2 | DIE LINKE | 6 278 | 33,3 |
| Eckardt, David-Christian | SPD | 3 380 | 18,1 | SPD | 2 907 | 15,4 |
| | | | | FDP | 1 119 | 5,9 |
| | | | | GRÜNE | 642 | 3,4 |
| Steiner, Mike | NPD | 840 | 4,5 | NPD | 831 | 4,4 |
| | | | | Freie Wähler Thüringen | 362 | 1,9 |
| | | | | REP | 124 | 0,7 |
| | | | | ödp | 57 | 0,3 |

Wahlkreis 20: Hildburghausen II / Sonneberg II

Wahlberechtigte: 36 876
 Wähler: 19 889
 Wahlbeteiligung: 53,9 %

| Wahlkreisstimmen | | | | Landesstimmen | | |
|--|---------------|---------|------|---|---------|------|
| Ungültige Wahlkreisstimmen: 517 | | | | Ungültige Landesstimmen: 366 | | |
| Gültige Wahlkreisstimmen: 19 372 | | | | Gültige Landesstimmen: 19 523 | | |
| Von den gültigen Wahlkreisstimmen entfielen auf: | | | | Von den gültigen Landesstimmen entfielen auf: | | |
| Name, Vorname | Wahlvorschlag | Stimmen | % | Wahlvorschlag | Stimmen | % |
| Worm, Henry | CDU | 6 928 | 35,8 | CDU | 6 436 | 33,0 |
| May, Wolfgang | DIE LINKE | 6 756 | 34,9 | DIE LINKE | 6 300 | 32,3 |
| Fritsch, David | SPD | 3 034 | 15,7 | SPD | 3 342 | 17,1 |
| Rösel, Felix | FDP | 1 656 | 8,5 | FDP | 1 343 | 6,9 |
| | | | | GRÜNE | 656 | 3,4 |
| Bäz-Dölle, Uwe | NPD | 998 | 5,2 | NPD | 809 | 4,1 |
| | | | | Freie Wähler Thüringen | 494 | 2,5 |
| | | | | REP | 90 | 0,5 |
| | | | | ödp | 53 | 0,3 |

5. Ergebnisse der Wahlkreise

5.1 Amtliche Ergebnisse der Wahlkreise

Wahlkreis 21: Suhl / Schmalkalden-Meiningen III

Wahlberechtigte: 45 585
 Wähler: 25 205
 Wahlbeteiligung: 55,3 %

| Wahlkreisstimmen | | | | Landesstimmen | | |
|--|------------------------|---------|------|---|---------|------|
| Ungültige Wahlkreisstimmen: 418 | | | | Ungültige Landesstimmen: 352 | | |
| Gültige Wahlkreisstimmen: 24 787 | | | | Gültige Landesstimmen: 24 853 | | |
| Von den gültigen Wahlkreisstimmen entfielen auf: | | | | Von den gültigen Landesstimmen entfielen auf: | | |
| Name, Vorname | Wahlvorschlag | Stimmen | % | Wahlvorschlag | Stimmen | % |
| Wehner, Wolfgang | CDU | 6 175 | 24,9 | CDU | 6 396 | 25,7 |
| Leukefeld, Ina | DIE LINKE | 9 760 | 39,4 | DIE LINKE | 9 040 | 36,4 |
| Schmidt, Thomas | SPD | 3 039 | 12,3 | SPD | 3 941 | 15,9 |
| Honauer, Benjamin | FDP | 1 568 | 6,3 | FDP | 1 765 | 7,1 |
| Kanngießer, Ludger | GRÜNE | 1 205 | 4,9 | GRÜNE | 1 434 | 5,8 |
| Hoppe, Kurt | NPD | 922 | 3,7 | NPD | 895 | 3,6 |
| Dr. Hardt, Manfred | Freie Wähler Thüringen | 2 118 | 8,5 | Freie Wähler Thüringen | 1 212 | 4,9 |
| | | | | REP | 93 | 0,4 |
| | | | | ödp | 77 | 0,3 |

Wahlkreis 22: Ilm-Kreis I

Wahlberechtigte: 46 261
 Wähler: 26 988
 Wahlbeteiligung: 58,3 %

| Wahlkreisstimmen | | | | Landesstimmen | | |
|--|------------------------|---------|------|---|---------|------|
| Ungültige Wahlkreisstimmen: 583 | | | | Ungültige Landesstimmen: 541 | | |
| Gültige Wahlkreisstimmen: 26 405 | | | | Gültige Landesstimmen: 26 447 | | |
| Von den gültigen Wahlkreisstimmen entfielen auf: | | | | Von den gültigen Landesstimmen entfielen auf: | | |
| Name, Vorname | Wahlvorschlag | Stimmen | % | Wahlvorschlag | Stimmen | % |
| Misch, Beate | CDU | 7 291 | 27,6 | CDU | 7 656 | 28,9 |
| Enders, Petra | DIE LINKE | 10 571 | 40,0 | DIE LINKE | 8 081 | 30,6 |
| Juffa, Frank | SPD | 3 088 | 11,7 | SPD | 4 415 | 16,7 |
| Stöckel, Ingo | FDP | 1 402 | 5,3 | FDP | 1 724 | 6,5 |
| Henfling, Madeleine | GRÜNE | 1 353 | 5,1 | GRÜNE | 1 776 | 6,7 |
| Maier, Boris | NPD | 1 122 | 4,2 | NPD | 1 266 | 4,8 |
| Röhner, Rainer | Freie Wähler Thüringen | 1 578 | 6,0 | Freie Wähler Thüringen | 1 304 | 4,9 |
| | | | | REP | 113 | 0,4 |
| | | | | ödp | 112 | 0,4 |

5. Ergebnisse der Wahlkreise

5.1 Amtliche Ergebnisse der Wahlkreise

Wahlkreis 23: Ilm-Kreis II

Wahlberechtigte: 49 602
 Wähler: 28 578
 Wahlbeteiligung: 57,6 %

| Wahlkreisstimmen | | | | Landesstimmen | | |
|--|------------------------|---------|------|---|---------|------|
| Ungültige Wahlkreisstimmen: 678 | | | | Ungültige Landesstimmen: 669 | | |
| Gültige Wahlkreisstimmen: 27 900 | | | | Gültige Landesstimmen: 27 909 | | |
| Von den gültigen Wahlkreisstimmen entfielen auf: | | | | Von den gültigen Landesstimmen entfielen auf: | | |
| Name, Vorname | Wahlvorschlag | Stimmen | % | Wahlvorschlag | Stimmen | % |
| von der Krone, Klaus | CDU | 8 304 | 29,8 | CDU | 7 907 | 28,3 |
| Berninger, Sabine | DIE LINKE | 6 914 | 24,8 | DIE LINKE | 7 327 | 26,3 |
| Mühlbauer, Eleonore Margarete | SPD | 5 057 | 18,1 | SPD | 5 317 | 19,1 |
| Thies, Frank-André | FDP | 1 590 | 5,7 | FDP | 2 069 | 7,4 |
| Schlegel, Matthias | GRÜNE | 1 393 | 5,0 | GRÜNE | 1 823 | 6,5 |
| Voigt, Jürgen | NPD | 1 279 | 4,6 | NPD | 1 363 | 4,9 |
| Bräutigam, Georg Norbert | Freie Wähler Thüringen | 3 363 | 12,1 | Freie Wähler Thüringen | 1 870 | 6,7 |
| | | | | REP | 119 | 0,4 |
| | | | | ödp | 114 | 0,4 |

Wahlkreis 24: Erfurt I

Wahlberechtigte: 33 847
 Wähler: 18 769
 Wahlbeteiligung: 55,5 %

| Wahlkreisstimmen | | | | Landesstimmen | | |
|--|------------------------|---------|------|---|---------|------|
| Ungültige Wahlkreisstimmen: 469 | | | | Ungültige Landesstimmen: 423 | | |
| Gültige Wahlkreisstimmen: 18 300 | | | | Gültige Landesstimmen: 18 346 | | |
| Von den gültigen Wahlkreisstimmen entfielen auf: | | | | Von den gültigen Landesstimmen entfielen auf: | | |
| Name, Vorname | Wahlvorschlag | Stimmen | % | Wahlvorschlag | Stimmen | % |
| Gies, Tabea | CDU | 5 324 | 29,1 | CDU | 4 872 | 26,6 |
| Stange, Karola | DIE LINKE | 5 519 | 30,2 | DIE LINKE | 5 701 | 31,1 |
| Pelke, Birgit | SPD | 3 594 | 19,6 | SPD | 3 637 | 19,8 |
| Listemann, Jürgen | FDP | 1 050 | 5,7 | FDP | 1 213 | 6,6 |
| Hoyer, Kathrin | GRÜNE | 982 | 5,4 | GRÜNE | 1 064 | 5,8 |
| Udhardt, Andreas | NPD | 830 | 4,5 | NPD | 839 | 4,6 |
| Besser, Helmut | Freie Wähler Thüringen | 1 001 | 5,5 | Freie Wähler Thüringen | 858 | 4,7 |
| | | | | REP | 96 | 0,5 |
| | | | | ödp | 66 | 0,4 |

5. Ergebnisse der Wahlkreise

5.1 Amtliche Ergebnisse der Wahlkreise

Wahlkreis 25: Erfurt II

Wahlberechtigte: 48 621
 Wähler: 28 091
 Wahlbeteiligung: 57,8 %

| Wahlkreisstimmen | | | | Landesstimmen | | |
|--|---------------|---------|------|---|---------|------|
| Ungültige Wahlkreisstimmen: 580 | | | | Ungültige Landesstimmen: 448 | | |
| Gültige Wahlkreisstimmen: 27 511 | | | | Gültige Landesstimmen: 27 643 | | |
| Von den gültigen Wahlkreisstimmen entfielen auf: | | | | Von den gültigen Landesstimmen entfielen auf: | | |
| Name, Vorname | Wahlvorschlag | Stimmen | % | Wahlvorschlag | Stimmen | % |
| Panse, Michael | CDU | 6 986 | 25,4 | CDU | 6 794 | 24,6 |
| Hennig, Susanne | DIE LINKE | 7 936 | 28,8 | DIE LINKE | 7 742 | 28,0 |
| Warnecke, Frank | SPD | 5 878 | 21,4 | SPD | 5 562 | 20,1 |
| Dr. Fertig, Matthias | FDP | 2 276 | 8,3 | FDP | 2 175 | 7,9 |
| Rothe-Beinlich, Astrid | GRÜNE | 3 523 | 12,8 | GRÜNE | 3 179 | 11,5 |
| Zschirpe, Jens | NPD | 912 | 3,3 | NPD | 819 | 3,0 |
| | | | | Freie Wähler Thüringen | 1 151 | 4,2 |
| | | | | REP | 98 | 0,4 |
| | | | | ödp | 123 | 0,4 |

Wahlkreis 26: Erfurt III

Wahlberechtigte: 47 477
 Wähler: 28 176
 Wahlbeteiligung: 59,3 %

| Wahlkreisstimmen | | | | Landesstimmen | | |
|--|------------------------|---------|------|---|---------|------|
| Ungültige Wahlkreisstimmen: 537 | | | | Ungültige Landesstimmen: 453 | | |
| Gültige Wahlkreisstimmen: 27 639 | | | | Gültige Landesstimmen: 27 723 | | |
| Von den gültigen Wahlkreisstimmen entfielen auf: | | | | Von den gültigen Landesstimmen entfielen auf: | | |
| Name, Vorname | Wahlvorschlag | Stimmen | % | Wahlvorschlag | Stimmen | % |
| Walsmann, Marion | CDU | 7 361 | 26,6 | CDU | 7 271 | 26,2 |
| Ramelow, Bodo | DIE LINKE | 7 395 | 26,8 | DIE LINKE | 6 631 | 23,9 |
| Metz, Peter | SPD | 4 983 | 18,0 | SPD | 5 460 | 19,7 |
| Kemmerich, Thomas L. | FDP | 2 189 | 7,9 | FDP | 2 347 | 8,5 |
| Adams, Dirk | GRÜNE | 3 364 | 12,2 | GRÜNE | 3 978 | 14,3 |
| Schwerdt, Frank | NPD | 751 | 2,7 | NPD | 721 | 2,6 |
| Adamek, Birgit | Freie Wähler Thüringen | 1 596 | 5,8 | Freie Wähler Thüringen | 1 119 | 4,0 |
| | | | | REP | 85 | 0,3 |
| | | | | ödp | 111 | 0,4 |

5. Ergebnisse der Wahlkreise

5.1 Amtliche Ergebnisse der Wahlkreise

Wahlkreis 27: Erfurt IV

Wahlberechtigte: 37 499
 Wähler: 22 188
 Wahlbeteiligung: 59,2 %

| Wahlkreisstimmen | | | | Landesstimmen | | |
|--|------------------------|---------|------|---|---------|------|
| Ungültige Wahlkreisstimmen: 475 | | | | Ungültige Landesstimmen: 402 | | |
| Gültige Wahlkreisstimmen: 21 713 | | | | Gültige Landesstimmen: 21 786 | | |
| Von den gültigen Wahlkreisstimmen entfielen auf: | | | | Von den gültigen Landesstimmen entfielen auf: | | |
| Name, Vorname | Wahlvorschlag | Stimmen | % | Wahlvorschlag | Stimmen | % |
| Scherer, Manfred | CDU | 5 203 | 24,0 | CDU | 5 197 | 23,9 |
| Blehschmidt, André | DIE LINKE | 7 146 | 32,9 | DIE LINKE | 7 022 | 32,2 |
| Schalles, Frank | SPD | 4 177 | 19,2 | SPD | 4 216 | 19,4 |
| Schuster, Birgit | FDP | 1 298 | 6,0 | FDP | 1 491 | 6,8 |
| Bender, Rüdiger | GRÜNE | 1 590 | 7,3 | GRÜNE | 1 820 | 8,4 |
| Bölke, Gabriele | NPD | 831 | 3,8 | NPD | 812 | 3,7 |
| Höpfner, Heidrun Marie-Anna | Freie Wähler Thüringen | 1 468 | 6,8 | Freie Wähler Thüringen | 1 090 | 5,0 |
| | | | | REP | 58 | 0,3 |
| | | | | ödp | 80 | 0,4 |

Wahlkreis 28: Saalfeld-Rudolstadt I

Wahlberechtigte: 44 150
 Wähler: 24 824
 Wahlbeteiligung: 56,2 %

| Wahlkreisstimmen | | | | Landesstimmen | | |
|--|---------------|---------|------|---|---------|------|
| Ungültige Wahlkreisstimmen: 481 | | | | Ungültige Landesstimmen: 407 | | |
| Gültige Wahlkreisstimmen: 24 343 | | | | Gültige Landesstimmen: 24 417 | | |
| Von den gültigen Wahlkreisstimmen entfielen auf: | | | | Von den gültigen Landesstimmen entfielen auf: | | |
| Name, Vorname | Wahlvorschlag | Stimmen | % | Wahlvorschlag | Stimmen | % |
| Günther, Gerhard | CDU | 8 871 | 36,4 | CDU | 7 743 | 31,7 |
| Grünschneider, Andreas | DIE LINKE | 7 401 | 30,4 | DIE LINKE | 7 318 | 30,0 |
| Dr. Karakaschew, Daniel | SPD | 3 230 | 13,3 | SPD | 4 107 | 16,8 |
| Koppe, Marian | FDP | 1 847 | 7,6 | FDP | 1 707 | 7,0 |
| Bergmann, Michael | GRÜNE | 1 445 | 5,9 | GRÜNE | 1 091 | 4,5 |
| Richter, Steffen | NPD | 1 549 | 6,4 | NPD | 1 433 | 5,9 |
| | | | | Freie Wähler Thüringen | 804 | 3,3 |
| | | | | REP | 129 | 0,5 |
| | | | | ödp | 85 | 0,3 |

5. Ergebnisse der Wahlkreise

5.1 Amtliche Ergebnisse der Wahlkreise

Wahlkreis 29: Saalfeld-Rudolstadt II

Wahlberechtigte: 50 058
 Wähler: 26 873
 Wahlbeteiligung: 53,7 %

| Wahlkreisstimmen | | | | Landesstimmen | | |
|--|---------------|---------|------|---|---------|------|
| Ungültige Wahlkreisstimmen: 550 | | | | Ungültige Landesstimmen: 455 | | |
| Gültige Wahlkreisstimmen: 26 323 | | | | Gültige Landesstimmen: 26 418 | | |
| Von den gültigen Wahlkreisstimmen entfielen auf: | | | | Von den gültigen Landesstimmen entfielen auf: | | |
| Name, Vorname | Wahlvorschlag | Stimmen | % | Wahlvorschlag | Stimmen | % |
| Kowalleck, Maik | CDU | 7 721 | 29,3 | CDU | 7 692 | 29,1 |
| Dr. Hahnemann, Roland | DIE LINKE | 7 410 | 28,2 | DIE LINKE | 7 561 | 28,6 |
| Majewski, Christoph | SPD | 5 718 | 21,7 | SPD | 5 194 | 19,7 |
| Linke, Eckhard | FDP | 2 265 | 8,6 | FDP | 1 996 | 7,6 |
| Heuchel, Sebastian | GRÜNE | 1 472 | 5,6 | GRÜNE | 1 275 | 4,8 |
| Trautsch, Patrick | NPD | 1 737 | 6,6 | NPD | 1 633 | 6,2 |
| | | | | Freie Wähler Thüringen | 805 | 3,0 |
| | | | | REP | 149 | 0,6 |
| | | | | ödp | 113 | 0,4 |

Wahlkreis 30: Weimarer Land I / Saalfeld-Rudolstadt III

Wahlberechtigte: 42 150
 Wähler: 25 726
 Wahlbeteiligung: 61,0 %

| Wahlkreisstimmen | | | | Landesstimmen | | |
|--|---------------|---------|------|---|---------|------|
| Ungültige Wahlkreisstimmen: 588 | | | | Ungültige Landesstimmen: 448 | | |
| Gültige Wahlkreisstimmen: 25 138 | | | | Gültige Landesstimmen: 25 278 | | |
| Von den gültigen Wahlkreisstimmen entfielen auf: | | | | Von den gültigen Landesstimmen entfielen auf: | | |
| Name, Vorname | Wahlvorschlag | Stimmen | % | Wahlvorschlag | Stimmen | % |
| Mohring, Mike | CDU | 8 765 | 34,9 | CDU | 8 237 | 32,6 |
| Schuster, Andreas | DIE LINKE | 6 297 | 25,0 | DIE LINKE | 6 207 | 24,6 |
| Regenhardt, Wilfried | SPD | 3 841 | 15,3 | SPD | 4 322 | 17,1 |
| Scherf-Michel, Sandra | FDP | 2 356 | 9,4 | FDP | 2 253 | 8,9 |
| Dr. Augsten, Frank | GRÜNE | 2 284 | 9,1 | GRÜNE | 1 674 | 6,6 |
| Morgenroth, Jan | NPD | 1 595 | 6,3 | NPD | 1 417 | 5,6 |
| | | | | Freie Wähler Thüringen | 953 | 3,8 |
| | | | | REP | 124 | 0,5 |
| | | | | ödp | 91 | 0,4 |

5. Ergebnisse der Wahlkreise

5.1 Amtliche Ergebnisse der Wahlkreise

Wahlkreis 31: Weimarer Land II

Wahlberechtigte: 37 618

Wähler: 20 929

Wahlbeteiligung: 55,6 %

| Wahlkreisstimmen | | | | Landesstimmen | | |
|--|---------------|---------|------|---|---------|------|
| Ungültige Wahlkreisstimmen: 413 | | | | Ungültige Landesstimmen: 393 | | |
| Gültige Wahlkreisstimmen: 20 516 | | | | Gültige Landesstimmen: 20 536 | | |
| Von den gültigen Wahlkreisstimmen entfielen auf: | | | | Von den gültigen Landesstimmen entfielen auf: | | |
| Name, Vorname | Wahlvorschlag | Stimmen | % | Wahlvorschlag | Stimmen | % |
| Lieberknecht, Christine | CDU | 7 638 | 37,2 | CDU | 6 832 | 33,3 |
| Witt, Sandro | DIE LINKE | 4 191 | 20,4 | DIE LINKE | 4 711 | 22,9 |
| Schütze, Dirk | SPD | 4 897 | 23,9 | SPD | 4 011 | 19,5 |
| Wagenknecht, Gunnar | FDP | 1 673 | 8,2 | FDP | 1 678 | 8,2 |
| Hackbarth, Jens | GRÜNE | 1 188 | 5,8 | GRÜNE | 1 143 | 5,6 |
| Rühlemann, Martin | NPD | 929 | 4,5 | NPD | 886 | 4,3 |
| | | | | Freie Wähler Thüringen | 1 106 | 5,4 |
| | | | | REP | 100 | 0,5 |
| | | | | ödp | 69 | 0,3 |

Wahlkreis 32: Weimar

Wahlberechtigte: 51 504

Wähler: 30 350

Wahlbeteiligung: 58,9 %

| Wahlkreisstimmen | | | | Landesstimmen | | |
|--|---------------|---------|------|---|---------|------|
| Ungültige Wahlkreisstimmen: 574 | | | | Ungültige Landesstimmen: 440 | | |
| Gültige Wahlkreisstimmen: 29 776 | | | | Gültige Landesstimmen: 29 910 | | |
| Von den gültigen Wahlkreisstimmen entfielen auf: | | | | Von den gültigen Landesstimmen entfielen auf: | | |
| Name, Vorname | Wahlvorschlag | Stimmen | % | Wahlvorschlag | Stimmen | % |
| Krause, Peter | CDU | 7 717 | 25,9 | CDU | 7 726 | 25,8 |
| Dr. Hartung, Thomas | DIE LINKE | 8 466 | 28,4 | DIE LINKE | 7 520 | 25,1 |
| Notzke, Thomas | SPD | 4 896 | 16,4 | SPD | 5 663 | 18,9 |
| Purdell, Matthias | FDP | 2 491 | 8,4 | FDP | 2 367 | 7,9 |
| Meyer, Carsten | GRÜNE | 5 112 | 17,2 | GRÜNE | 4 433 | 14,8 |
| Markert, Ralf | NPD | 1 094 | 3,7 | NPD | 965 | 3,2 |
| | | | | Freie Wähler Thüringen | 1 025 | 3,4 |
| | | | | REP | 98 | 0,3 |
| | | | | ödp | 113 | 0,4 |

5. Ergebnisse der Wahlkreise

5.1 Amtliche Ergebnisse der Wahlkreise

Wahlkreis 33: Saale-Orla-Kreis I

Wahlberechtigte: 38 918
 Wähler: 22 424
 Wahlbeteiligung: 57,6 %

| Wahlkreisstimmen | | | | Landesstimmen | | |
|--|---------------|---------|------|---|---------|------|
| Ungültige Wahlkreisstimmen: 458 | | | | Ungültige Landesstimmen: 398 | | |
| Gültige Wahlkreisstimmen: 21 966 | | | | Gültige Landesstimmen: 22 026 | | |
| Von den gültigen Wahlkreisstimmen entfielen auf: | | | | Von den gültigen Landesstimmen entfielen auf: | | |
| Name, Vorname | Wahlvorschlag | Stimmen | % | Wahlvorschlag | Stimmen | % |
| Wetzel, Siegfried | CDU | 6 344 | 28,9 | CDU | 7 264 | 33,0 |
| Kalich, Ralf | DIE LINKE | 5 843 | 26,6 | DIE LINKE | 6 238 | 28,3 |
| Wohl, Rüdiger | SPD | 4 820 | 21,9 | SPD | 4 182 | 19,0 |
| Bergner, Frank Stephan | FDP | 1 495 | 6,8 | FDP | 1 578 | 7,2 |
| | | | | GRÜNE | 776 | 3,5 |
| Illig, Udo | NPD | 865 | 3,9 | NPD | 902 | 4,1 |
| | | | | Freie Wähler Thüringen | 851 | 3,9 |
| | | | | REP | 132 | 0,6 |
| | | | | ödp | 103 | 0,5 |
| Scheffczyk, Andreas | UBV | 2 599 | 11,8 | | | |

Wahlkreis 34: Saale-Orla-Kreis II

Wahlberechtigte: 37 079
 Wähler: 20 999
 Wahlbeteiligung: 56,6 %

| Wahlkreisstimmen | | | | Landesstimmen | | |
|--|---------------|---------|------|---|---------|------|
| Ungültige Wahlkreisstimmen: 644 | | | | Ungültige Landesstimmen: 423 | | |
| Gültige Wahlkreisstimmen: 20 355 | | | | Gültige Landesstimmen: 20 576 | | |
| Von den gültigen Wahlkreisstimmen entfielen auf: | | | | Von den gültigen Landesstimmen entfielen auf: | | |
| Name, Vorname | Wahlvorschlag | Stimmen | % | Wahlvorschlag | Stimmen | % |
| Schugens, Gottfried | CDU | 5 785 | 28,4 | CDU | 6 269 | 30,5 |
| Sedlacik, Heidrun | DIE LINKE | 6 123 | 30,1 | DIE LINKE | 6 087 | 29,6 |
| Künast, Dagmar | SPD | 4 529 | 22,3 | SPD | 3 734 | 18,1 |
| Borchardt, Alf-Heinz | FDP | 2 841 | 14,0 | FDP | 1 788 | 8,7 |
| | | | | GRÜNE | 861 | 4,2 |
| Nürnberger, Peter | NPD | 1 077 | 5,3 | NPD | 984 | 4,8 |
| | | | | Freie Wähler Thüringen | 696 | 3,4 |
| | | | | REP | 91 | 0,4 |
| | | | | ödp | 66 | 0,3 |

5. Ergebnisse der Wahlkreise

5.1 Amtliche Ergebnisse der Wahlkreise

Wahlkreis 35: Saale-Holzland-Kreis I

Wahlberechtigte: 36 118
 Wähler: 22 045
 Wahlbeteiligung: 61,0 %

| Wahlkreisstimmen | | | | Landesstimmen | | |
|--|---------------|---------|------|---|---------|------|
| Ungültige Wahlkreisstimmen: 457 | | | | Ungültige Landesstimmen: 391 | | |
| Gültige Wahlkreisstimmen: 21 588 | | | | Gültige Landesstimmen: 21 654 | | |
| Von den gültigen Wahlkreisstimmen entfielen auf: | | | | Von den gültigen Landesstimmen entfielen auf: | | |
| Name, Vorname | Wahlvorschlag | Stimmen | % | Wahlvorschlag | Stimmen | % |
| Fiedler, Wolfgang | CDU | 8 941 | 41,4 | CDU | 7 131 | 32,9 |
| Huster, Mike | DIE LINKE | 5 744 | 26,6 | DIE LINKE | 6 020 | 27,8 |
| Kanis, Regine | SPD | 2 839 | 13,2 | SPD | 3 683 | 17,0 |
| Jahns, Gerhard | FDP | 1 709 | 7,9 | FDP | 1 967 | 9,1 |
| Schubert, Jennifer | GRÜNE | 1 488 | 6,9 | GRÜNE | 1 169 | 5,4 |
| Zacholl, Wolfgang | NPD | 867 | 4,0 | NPD | 836 | 3,9 |
| | | | | Freie Wähler Thüringen | 674 | 3,1 |
| | | | | REP | 104 | 0,5 |
| | | | | ödp | 70 | 0,3 |

Wahlkreis 36: Saale-Holzland-Kreis II

Wahlberechtigte: 38 052
 Wähler: 21 877
 Wahlbeteiligung: 57,5 %

| Wahlkreisstimmen | | | | Landesstimmen | | |
|--|---------------|---------|------|---|---------|------|
| Ungültige Wahlkreisstimmen: 460 | | | | Ungültige Landesstimmen: 353 | | |
| Gültige Wahlkreisstimmen: 21 417 | | | | Gültige Landesstimmen: 21 524 | | |
| Von den gültigen Wahlkreisstimmen entfielen auf: | | | | Von den gültigen Landesstimmen entfielen auf: | | |
| Name, Vorname | Wahlvorschlag | Stimmen | % | Wahlvorschlag | Stimmen | % |
| Voigt, Mario | CDU | 7 900 | 36,9 | CDU | 7 204 | 33,5 |
| Seydewitz, Manuela | DIE LINKE | 6 107 | 28,5 | DIE LINKE | 6 165 | 28,6 |
| Perschke, Hans-Peter | SPD | 3 681 | 17,2 | SPD | 3 688 | 17,1 |
| Joseph, Holger | FDP | 1 726 | 8,1 | FDP | 1 791 | 8,3 |
| Kobelt, Roberto | GRÜNE | 1 169 | 5,5 | GRÜNE | 1 045 | 4,9 |
| Jahn, Frank | NPD | 834 | 3,9 | NPD | 770 | 3,6 |
| | | | | Freie Wähler Thüringen | 656 | 3,0 |
| | | | | REP | 116 | 0,5 |
| | | | | ödp | 89 | 0,4 |

5. Ergebnisse der Wahlkreise

5.1 Amtliche Ergebnisse der Wahlkreise

Wahlkreis 37: Jena I

Wahlberechtigte: 49 822
 Wähler: 29 835
 Wahlbeteiligung: 59,9 %

| Wahlkreisstimmen | | | | Landesstimmen | | |
|--|------------------------|---------|------|---|---------|------|
| Ungültige Wahlkreisstimmen: 395 | | | | Ungültige Landesstimmen: 375 | | |
| Gültige Wahlkreisstimmen: 29 440 | | | | Gültige Landesstimmen: 29 460 | | |
| Von den gültigen Wahlkreisstimmen entfielen auf: | | | | Von den gültigen Landesstimmen entfielen auf: | | |
| Name, Vorname | Wahlvorschlag | Stimmen | % | Wahlvorschlag | Stimmen | % |
| Seela, Reyk | CDU | 6 610 | 22,5 | CDU | 6 580 | 22,3 |
| Dr. Kaschuba, Karin | DIE LINKE | 7 076 | 24,0 | DIE LINKE | 7 343 | 24,9 |
| Matschie, Christoph | SPD | 7 927 | 26,9 | SPD | 6 437 | 21,8 |
| Barth, Uwe | FDP | 2 730 | 9,3 | FDP | 2 871 | 9,7 |
| Siegesmund, Anja | GRÜNE | 3 323 | 11,3 | GRÜNE | 4 548 | 15,4 |
| Kaiser, Christian | NPD | 517 | 1,8 | NPD | 517 | 1,8 |
| Haschke, Jürgen | Freie Wähler Thüringen | 1 257 | 4,3 | Freie Wähler Thüringen | 962 | 3,3 |
| | | | | REP | 88 | 0,3 |
| | | | | ödp | 114 | 0,4 |

Wahlkreis 38: Jena II

Wahlberechtigte: 34 857
 Wähler: 20 219
 Wahlbeteiligung: 58,0 %

| Wahlkreisstimmen | | | | Landesstimmen | | |
|--|------------------------|---------|------|---|---------|------|
| Ungültige Wahlkreisstimmen: 340 | | | | Ungültige Landesstimmen: 272 | | |
| Gültige Wahlkreisstimmen: 19 879 | | | | Gültige Landesstimmen: 19 947 | | |
| Von den gültigen Wahlkreisstimmen entfielen auf: | | | | Von den gültigen Landesstimmen entfielen auf: | | |
| Name, Vorname | Wahlvorschlag | Stimmen | % | Wahlvorschlag | Stimmen | % |
| Müller, Bernward | CDU | 4 271 | 21,5 | CDU | 4 575 | 22,9 |
| Dr. Lukin, Gudrun | DIE LINKE | 5 740 | 28,9 | DIE LINKE | 5 497 | 27,6 |
| Dr. Vogel, Jörg | SPD | 4 909 | 24,7 | SPD | 4 564 | 22,9 |
| Wiese, Andreas | FDP | 1 664 | 8,4 | FDP | 1 700 | 8,5 |
| Georg, Pierre | GRÜNE | 1 861 | 9,4 | GRÜNE | 2 270 | 11,4 |
| Buhler, Hans-Jürgen | NPD | 533 | 2,7 | NPD | 487 | 2,4 |
| Plandor, Norbert | Freie Wähler Thüringen | 901 | 4,5 | Freie Wähler Thüringen | 660 | 3,3 |
| | | | | REP | 107 | 0,5 |
| | | | | ödp | 87 | 0,4 |

5. Ergebnisse der Wahlkreise

5.1 Amtliche Ergebnisse der Wahlkreise

Wahlkreis 39: Greiz I

Wahlberechtigte: 51 567
 Wähler: 29 511
 Wahlbeteiligung: 57,2 %

| Wahlkreisstimmen | | | | Landesstimmen | | |
|--|---------------|---------|------|---|---------|------|
| Ungültige Wahlkreisstimmen: 740 | | | | Ungültige Landesstimmen: 579 | | |
| Gültige Wahlkreisstimmen: 28 771 | | | | Gültige Landesstimmen: 28 932 | | |
| Von den gültigen Wahlkreisstimmen entfielen auf: | | | | Von den gültigen Landesstimmen entfielen auf: | | |
| Name, Vorname | Wahlvorschlag | Stimmen | % | Wahlvorschlag | Stimmen | % |
| Emde, Volker | CDU | 10 368 | 36,0 | CDU | 10 074 | 34,8 |
| Lux, Frank | DIE LINKE | 7 823 | 27,2 | DIE LINKE | 7 839 | 27,1 |
| Stieber, Mike | SPD | 4 662 | 16,2 | SPD | 4 713 | 16,3 |
| Bergner, Dirk | FDP | 3 089 | 10,7 | FDP | 2 625 | 9,1 |
| Müller, Vincent | GRÜNE | 1 439 | 5,0 | GRÜNE | 1 422 | 4,9 |
| Schneider, Mandy | NPD | 1 390 | 4,8 | NPD | 1 210 | 4,2 |
| | | | | Freie Wähler Thüringen | 783 | 2,7 |
| | | | | REP | 125 | 0,4 |
| | | | | ödp | 141 | 0,5 |

Wahlkreis 40: Greiz II

Wahlberechtigte: 43 501
 Wähler: 24 756
 Wahlbeteiligung: 56,9 %

| Wahlkreisstimmen | | | | Landesstimmen | | |
|--|---------------|---------|------|---|---------|------|
| Ungültige Wahlkreisstimmen: 599 | | | | Ungültige Landesstimmen: 492 | | |
| Gültige Wahlkreisstimmen: 24 157 | | | | Gültige Landesstimmen: 24 264 | | |
| Von den gültigen Wahlkreisstimmen entfielen auf: | | | | Von den gültigen Landesstimmen entfielen auf: | | |
| Name, Vorname | Wahlvorschlag | Stimmen | % | Wahlvorschlag | Stimmen | % |
| Krauße, Horst | CDU | 7 233 | 29,9 | CDU | 8 643 | 35,6 |
| Skibbe, Diana | DIE LINKE | 5 520 | 22,9 | DIE LINKE | 5 958 | 24,6 |
| Taubert, Heike | SPD | 6 274 | 26,0 | SPD | 4 698 | 19,4 |
| Wüstner, Wilhelm | FDP | 3 081 | 12,8 | FDP | 2 136 | 8,8 |
| Möstl, Johannes | GRÜNE | 909 | 3,8 | GRÜNE | 1 064 | 4,4 |
| Wilkens, Norman | NPD | 1 140 | 4,7 | NPD | 1 019 | 4,2 |
| | | | | Freie Wähler Thüringen | 535 | 2,2 |
| | | | | REP | 88 | 0,4 |
| | | | | ödp | 123 | 0,5 |

5. Ergebnisse der Wahlkreise

5.1 Amtliche Ergebnisse der Wahlkreise

Wahlkreis 41: Gera I

Wahlberechtigte: 45 348
 Wähler: 24 358
 Wahlbeteiligung: 53,7 %

| Wahlkreisstimmen | | | | Landesstimmen | | |
|--|---------------|---------|------|---|---------|------|
| Ungültige Wahlkreisstimmen: 487 | | | | Ungültige Landesstimmen: 437 | | |
| Gültige Wahlkreisstimmen: 23 871 | | | | Gültige Landesstimmen: 23 921 | | |
| Von den gültigen Wahlkreisstimmen entfielen auf: | | | | Von den gültigen Landesstimmen entfielen auf: | | |
| Name, Vorname | Wahlvorschlag | Stimmen | % | Wahlvorschlag | Stimmen | % |
| Diezel, Birgit | CDU | 7 524 | 31,5 | CDU | 6 673 | 27,9 |
| Jung, Margit | DIE LINKE | 8 648 | 36,2 | DIE LINKE | 8 435 | 35,3 |
| Müller, Sigrid | SPD | 3 329 | 13,9 | SPD | 3 646 | 15,2 |
| Baumberger, Dieter Bernd | FDP | 1 923 | 8,1 | FDP | 2 120 | 8,9 |
| Wagner-Schurwanz, Christel | GRÜNE | 1 394 | 5,8 | GRÜNE | 1 452 | 6,1 |
| Richter, Gordon | NPD | 1 053 | 4,4 | NPD | 1 000 | 4,2 |
| | | | | Freie Wähler Thüringen | 433 | 1,8 |
| | | | | REP | 66 | 0,3 |
| | | | | ödp | 96 | 0,4 |

Wahlkreis 42: Gera II

Wahlberechtigte: 40 134
 Wähler: 20 942
 Wahlbeteiligung: 52,2 %

| Wahlkreisstimmen | | | | Landesstimmen | | |
|--|---------------|---------|------|---|---------|------|
| Ungültige Wahlkreisstimmen: 448 | | | | Ungültige Landesstimmen: 375 | | |
| Gültige Wahlkreisstimmen: 20 494 | | | | Gültige Landesstimmen: 20 567 | | |
| Von den gültigen Wahlkreisstimmen entfielen auf: | | | | Von den gültigen Landesstimmen entfielen auf: | | |
| Name, Vorname | Wahlvorschlag | Stimmen | % | Wahlvorschlag | Stimmen | % |
| Bornkessel, Ralf | CDU | 5 245 | 25,6 | CDU | 5 524 | 26,9 |
| Hausold, Dieter | DIE LINKE | 8 118 | 39,6 | DIE LINKE | 7 661 | 37,2 |
| Lemb, Wolfgang | SPD | 2 968 | 14,5 | SPD | 3 356 | 16,3 |
| Falk, Dieter | FDP | 1 866 | 9,1 | FDP | 1 607 | 7,8 |
| Menke, Ingo | GRÜNE | 1 312 | 6,4 | GRÜNE | 1 034 | 5,0 |
| Berghold, André | NPD | 985 | 4,8 | NPD | 887 | 4,3 |
| | | | | Freie Wähler Thüringen | 367 | 1,8 |
| | | | | REP | 66 | 0,3 |
| | | | | ödp | 65 | 0,3 |

5. Ergebnisse der Wahlkreise

5.1 Amtliche Ergebnisse der Wahlkreise

Wahlkreis 43: Altenburger Land I

Wahlberechtigte: 45 230
 Wähler: 24 129
 Wahlbeteiligung: 53,3 %

| Wahlkreisstimmen | | | | Landesstimmen | | |
|--|---------------|---------|------|---|---------|------|
| Ungültige Wahlkreisstimmen: 781 | | | | Ungültige Landesstimmen: 592 | | |
| Gültige Wahlkreisstimmen: 23 348 | | | | Gültige Landesstimmen: 23 537 | | |
| Von den gültigen Wahlkreisstimmen entfielen auf: | | | | Von den gültigen Landesstimmen entfielen auf: | | |
| Name, Vorname | Wahlvorschlag | Stimmen | % | Wahlvorschlag | Stimmen | % |
| Schröter, Fritz | CDU | 7 942 | 34,0 | CDU | 8 214 | 34,9 |
| Sojka, Michael | DIE LINKE | 7 394 | 31,7 | DIE LINKE | 6 460 | 27,4 |
| Große, Brita | SPD | 4 299 | 18,4 | SPD | 4 225 | 18,0 |
| Paul, Steffen | FDP | 2 340 | 10,0 | FDP | 1 834 | 7,8 |
| | | | | GRÜNE | 786 | 3,3 |
| Claas, Jenny | NPD | 1 373 | 5,9 | NPD | 1 259 | 5,3 |
| | | | | Freie Wähler Thüringen | 546 | 2,3 |
| | | | | REP | 128 | 0,5 |
| | | | | ödp | 85 | 0,4 |

Wahlkreis 44: Altenburger Land II

Wahlberechtigte: 41 927
 Wähler: 20 329
 Wahlbeteiligung: 48,5 %

| Wahlkreisstimmen | | | | Landesstimmen | | |
|--|---------------|---------|------|---|---------|------|
| Ungültige Wahlkreisstimmen: 551 | | | | Ungültige Landesstimmen: 469 | | |
| Gültige Wahlkreisstimmen: 19 778 | | | | Gültige Landesstimmen: 19 860 | | |
| Von den gültigen Wahlkreisstimmen entfielen auf: | | | | Von den gültigen Landesstimmen entfielen auf: | | |
| Name, Vorname | Wahlvorschlag | Stimmen | % | Wahlvorschlag | Stimmen | % |
| Gumprecht, Christian | CDU | 6 188 | 31,3 | CDU | 6 648 | 33,5 |
| Dr. Klaubert, Birgit | DIE LINKE | 5 573 | 28,2 | DIE LINKE | 5 368 | 27,0 |
| Dr. Schubert, Hartmut | SPD | 5 190 | 26,2 | SPD | 4 047 | 20,4 |
| Scheidel, Daniel | FDP | 1 848 | 9,3 | FDP | 1 556 | 7,8 |
| | | | | GRÜNE | 807 | 4,1 |
| Pichl, Peter | NPD | 979 | 4,9 | NPD | 955 | 4,8 |
| | | | | Freie Wähler Thüringen | 330 | 1,7 |
| | | | | REP | 75 | 0,4 |
| | | | | ödp | 74 | 0,4 |

5. Ergebnisse der Wahlkreise

5.2 Wahlkreisergebnisse seit 1990 im Vergleich

| Lfd. Nr. | Wahlkreisname | Wahljahr | Wahlkreis- stimmen (W) Landes- stimmen (L) | Einheit | Wahl- berechtigte | Wähler — Wahl- beteiligung | Stimmen | |
|-------------|---------------|----------|---|---------|----------------------|-------------------------------------|-----------|---------|
| | | | | | | | ungültige | gültige |
| 1 | Eichsfeld I | 1990 | W | Anzahl | 37 036 | 29 640 | 884 | 28 756 |
| 2 | | 1994 | | | 38 119 | 31 889 | 730 | 31 159 |
| 3 | | 1999 | | | 40 101 | 25 926 | 306 | 25 620 |
| 4 | | 2004 | | | 41 653 | 26 365 | 712 | 25 653 |
| 5 | | 2009 | | | 41 618 | 27 298 | 431 | 26 867 |
| 6 | | 1990 | W | % | x | 80,0 | 3,0 | 97,0 |
| 7 | | 1994 | | | x | 83,7 | 2,3 | 97,7 |
| 8 | | 1999 | | | x | 64,7 | 1,2 | 98,8 |
| 9 | | 2004 | | | x | 63,3 | 2,7 | 97,3 |
| 10 | | 2009 | | | x | 65,6 | 1,6 | 98,4 |
| 11 | | 1990 | L | Anzahl | 37 036 | 29 640 | 634 | 29 006 |
| 12 | | 1994 | | | 38 119 | 31 889 | 614 | 31 275 |
| 13 | | 1999 | | | 40 101 | 25 926 | 304 | 25 622 |
| 14 | | 2004 | | | 41 653 | 26 365 | 967 | 25 398 |
| 15 | | 2009 | | | 41 618 | 27 298 | 432 | 26 866 |
| 16 | | 1990 | L | % | x | 80,0 | 2,1 | 97,9 |
| 17 | | 1994 | | | x | 83,7 | 1,9 | 98,1 |
| 18 | | 1999 | | | x | 64,7 | 1,2 | 98,8 |
| 19 | | 2004 | | | x | 63,3 | 3,7 | 96,3 |
| 20 | | 2009 | | | x | 65,6 | 1,6 | 98,4 |
| 21 | Eichsfeld II | 1990 | W | Anzahl | 46 510 | 36 235 | 1 202 | 35 033 |
| 22 | | 1994 | | | 47 067 | 37 648 | 1 219 | 36 429 |
| 23 | | 1999 | | | 47 464 | 29 507 | 527 | 28 980 |
| 24 | | 2004 | | | 47 235 | 27 477 | 1 136 | 26 341 |
| 25 | | 2009 | | | 46 176 | 27 719 | 560 | 27 159 |
| 26 | | 1990 | W | % | x | 77,9 | 3,3 | 96,7 |
| 27 | | 1994 | | | x | 80,0 | 3,2 | 96,8 |
| 28 | | 1999 | | | x | 62,2 | 1,8 | 98,2 |
| 29 | | 2004 | | | x | 58,2 | 4,1 | 95,9 |
| 30 | | 2009 | | | x | 60,0 | 2,0 | 98,0 |
| 31 | | 1990 | L | Anzahl | 46 510 | 36 235 | 863 | 35 372 |
| 32 | | 1994 | | | 47 067 | 37 648 | 936 | 36 712 |
| 33 | | 1999 | | | 47 464 | 29 507 | 360 | 29 147 |
| 34 | | 2004 | | | 47 235 | 27 477 | 767 | 26 710 |
| 35 | | 2009 | | | 46 176 | 27 719 | 401 | 27 318 |
| 36 | | 1990 | L | % | x | 77,9 | 2,4 | 97,6 |
| 37 | | 1994 | | | x | 80,0 | 2,5 | 97,5 |
| 38 | | 1999 | | | x | 62,2 | 1,2 | 98,8 |
| 39 | | 2004 | | | x | 58,2 | 2,8 | 97,2 |
| 40 | | 2009 | | | x | 60,0 | 1,4 | 98,6 |
| 41 | Nordhausen I | 1990 | W | Anzahl | 41 978 | 30 979 | 1 324 | 29 655 |
| 42 | | 1994 | | | 41 368 | 31 223 | 1 135 | 30 088 |
| 43 | | 1999 | | | 42 732 | 25 721 | 454 | 25 267 |
| 44 | | 2004 | | | 42 451 | 21 522 | 817 | 20 705 |
| 45 | | 2009 | | | 40 711 | 22 834 | 417 | 22 417 |
| 46 | | 1990 | W | % | x | 73,8 | 4,3 | 95,7 |
| 47 | | 1994 | | | x | 75,5 | 3,6 | 96,4 |
| 48 | | 1999 | | | x | 60,2 | 1,8 | 98,2 |
| 49 | | 2004 | | | x | 50,7 | 3,8 | 96,2 |
| 50 | | 2009 | | | x | 56,1 | 1,8 | 98,2 |
| 51 | | 1990 | L | Anzahl | 41 978 | 30 979 | 1 150 | 29 829 |
| 52 | | 1994 | | | 41 368 | 31 223 | 827 | 30 396 |
| 53 | | 1999 | | | 42 732 | 25 721 | 377 | 25 344 |
| 54 | | 2004 | | | 42 451 | 21 522 | 922 | 20 600 |
| 55 | | 2009 | | | 40 711 | 22 834 | 371 | 22 463 |
| 56 | | 1990 | L | % | x | 73,8 | 3,7 | 96,3 |
| 57 | | 1994 | | | x | 75,5 | 2,6 | 97,4 |
| 58 | | 1999 | | | x | 60,2 | 1,5 | 98,5 |
| 59 | | 2004 | | | x | 50,7 | 4,3 | 95,7 |
| 60 | | 2009 | | | x | 56,1 | 1,6 | 98,4 |

1) 1990: LL-PDS; 1994-2004: PDS – 2) 1990: Listenvereinigung NFGRDJ – 3) **Wahlkreisstimmen:** 1990: Einzelbewerber, DBU, DFD, DSU, UVF;
Landesstimmen: 1990: Chr.L., DBU, DFD, DSU, UVF; 1994: DSU, FORUM, GRAUE, STATT Partei; 1999: DIE FRAUEN, DSU, DVU, FORUM,

| Von den gültigen Stimmen entfielen auf | | | | | | | | | | Lfd. Nr. |
|--|-------------------------|-------|-------|---------------------|-------|---------------------------|-----|-------|------------------------|-------------|
| CDU | DIE LINKE ¹⁾ | SPD | FDP | GRÜNE ²⁾ | NPD | Freie Wähler Thüringen | REP | ödp | sonstige ³⁾ | |
| 20 879 | 1 534 | 3 114 | 1 457 | 882 | - | - | - | - | 890 | 1 |
| 20 800 | 2 593 | 5 793 | 687 | 1 280 | - | - | - | 6 | - | 2 |
| 18 221 | 2 724 | 3 368 | 562 | 397 | - | - | 348 | - | - | 3 |
| 19 000 | 2 901 | 2 351 | 686 | 703 | - | - | - | 7 | 5 | 4 |
| 14 571 | 3 291 | 3 036 | 1 831 | 1 009 | 901 | 2 228 | - | - | - | 5 |
| 72,6 | 5,3 | 10,8 | 5,1 | 3,1 | - | - | - | - | 3,1 | 6 |
| 66,8 | 8,3 | 18,6 | 2,2 | 4,1 | - | - | - | 0,0 | - | 7 |
| 71,1 | 10,6 | 13,1 | 2,2 | 1,5 | - | - | 1,4 | - | - | 8 |
| 74,1 | 11,3 | 9,2 | 2,7 | 2,7 | - | - | - | 0,0 | 0,0 | 9 |
| 54,2 | 12,2 | 11,3 | 6,8 | 3,8 | 3,4 | 8,3 | - | - | - | 10 |
| 20 664 | 1 415 | 3 439 | 1 515 | 1 005 | 21 | - | 123 | - | 824 | 11 |
| 20 173 | 2 482 | 6 128 | 733 | 952 | - | - | 260 | 192 | 355 | 12 |
| 18 044 | 2 683 | 3 267 | 302 | 386 | 40 | - | 146 | - | 754 | 13 |
| 17 529 | 2 903 | 2 261 | 716 | 720 | 548 | 194 | 188 | 106 | 233 | 14 |
| 14 034 | 3 665 | 2 873 | 2 098 | 1 136 | 960 | 1 810 | 54 | 236 | - | 15 |
| 71,2 | 4,9 | 11,9 | 5,2 | 3,5 | 0,1 | - | 0,4 | - | 2,8 | 16 |
| 64,5 | 7,9 | 19,6 | 2,3 | 3,0 | - | - | 0,8 | 0,6 | 1,1 | 17 |
| 70,4 | 10,5 | 12,8 | 1,2 | 1,5 | 0,2 | - | 0,6 | - | 2,9 | 18 |
| 69,0 | 11,4 | 8,9 | 2,8 | 2,8 | 2,2 | 0,8 | 0,7 | 0,4 | 0,9 | 19 |
| 52,2 | 13,6 | 10,7 | 7,8 | 4,2 | 3,6 | 6,7 | 0,2 | 0,9 | - | 20 |
| 22 898 | 1 529 | 4 993 | 2 380 | 1 993 | - | - | - | - | 1 240 | 21 |
| 19 717 | 3 352 | 9 554 | 1 891 | 1 282 | - | - | - | 633 | - | 22 |
| 17 999 | 3 674 | 5 470 | 646 | 652 | - | - | 539 | - | - | 23 |
| 14 898 | 3 985 | 3 471 | 1 122 | 770 | - | - | - | 1 090 | 1 005 | 24 |
| 12 240 | 3 588 | 4 307 | 1 946 | 1 161 | 1 050 | 1 818 | - | 1 049 | - | 25 |
| 65,4 | 4,4 | 14,3 | 6,8 | 5,7 | - | - | - | - | 3,5 | 26 |
| 54,1 | 9,2 | 26,2 | 5,2 | 3,5 | - | - | - | 1,7 | - | 27 |
| 62,1 | 12,7 | 18,9 | 2,2 | 2,2 | - | - | 1,9 | - | - | 28 |
| 56,6 | 15,1 | 13,2 | 4,3 | 2,9 | - | - | - | 4,1 | 3,8 | 29 |
| 45,1 | 13,2 | 15,9 | 7,2 | 4,3 | 3,9 | 6,7 | - | 3,9 | - | 30 |
| 23 065 | 1 484 | 5 544 | 2 447 | 1 373 | 33 | - | 187 | - | 1 239 | 31 |
| 21 053 | 3 464 | 8 794 | 1 092 | 1 018 | - | - | 329 | 434 | 528 | 32 |
| 19 438 | 3 415 | 4 264 | 348 | 423 | 19 | - | 143 | - | 1 097 | 33 |
| 16 944 | 3 558 | 2 809 | 860 | 696 | 507 | 243 | 259 | 445 | 389 | 34 |
| 12 622 | 4 122 | 4 225 | 2 184 | 1 034 | 991 | 1 389 | 80 | 671 | - | 35 |
| 65,2 | 4,2 | 15,7 | 6,9 | 3,9 | 0,1 | - | 0,5 | - | 3,5 | 36 |
| 57,3 | 9,4 | 24,0 | 3,0 | 2,8 | - | - | 0,9 | 1,2 | 1,4 | 37 |
| 66,7 | 11,7 | 14,6 | 1,2 | 1,5 | 0,1 | - | 0,5 | - | 3,8 | 38 |
| 63,4 | 13,3 | 10,5 | 3,2 | 2,6 | 1,9 | 0,9 | 1,0 | 1,7 | 1,5 | 39 |
| 46,2 | 15,1 | 15,5 | 8,0 | 3,8 | 3,6 | 5,1 | 0,3 | 2,5 | - | 40 |
| 14 121 | 1 950 | 7 082 | 2 381 | 1 387 | - | - | - | - | 2 734 | 41 |
| 13 013 | 5 291 | 9 617 | 1 048 | 1 119 | - | - | - | - | - | 42 |
| 11 998 | 5 635 | 6 741 | 391 | - | - | - | 502 | - | - | 43 |
| 8 639 | 6 206 | 3 899 | 1 244 | 717 | - | - | - | - | - | 44 |
| 6 509 | 6 203 | 5 130 | 2 557 | 1 089 | 929 | - | - | - | - | 45 |
| 47,6 | 6,6 | 23,9 | 8,0 | 4,7 | - | - | - | - | 9,2 | 46 |
| 43,2 | 17,6 | 32,0 | 3,5 | 3,7 | - | - | - | - | - | 47 |
| 47,5 | 22,3 | 26,7 | 1,5 | - | - | - | 2,0 | - | - | 48 |
| 41,7 | 30,0 | 18,8 | 6,0 | 3,5 | - | - | - | - | - | 49 |
| 29,0 | 27,7 | 22,9 | 11,4 | 4,9 | 4,1 | - | - | - | - | 50 |
| 14 125 | 2 027 | 8 380 | 2 784 | 1 321 | 40 | - | 156 | - | 996 | 51 |
| 13 263 | 4 713 | 9 907 | 787 | 857 | - | - | 346 | 39 | 484 | 52 |
| 12 573 | 5 147 | 5 990 | 231 | 302 | 16 | - | 150 | - | 935 | 53 |
| 8 801 | 5 971 | 3 249 | 816 | 646 | 338 | 173 | 295 | 35 | 276 | 54 |
| 6 859 | 6 403 | 4 761 | 1 948 | 1 089 | 889 | 382 | 77 | 55 | - | 55 |
| 47,4 | 6,8 | 28,1 | 9,3 | 4,4 | 0,1 | - | 0,5 | - | 3,3 | 56 |
| 43,6 | 15,5 | 32,6 | 2,6 | 2,8 | - | - | 1,1 | 0,1 | 1,6 | 57 |
| 49,6 | 20,3 | 23,6 | 0,9 | 1,2 | 0,1 | - | 0,6 | - | 3,7 | 58 |
| 42,7 | 29,0 | 15,8 | 4,0 | 3,1 | 1,6 | 0,8 | 1,4 | 0,2 | 1,3 | 59 |
| 30,5 | 28,5 | 21,2 | 8,7 | 4,8 | 4,0 | 1,7 | 0,3 | 0,2 | - | 60 |

1994: Einzelbewerber, DSU, FORUM; 1999: Einzelbewerber, DSU, FORUM, VIBT; 2004: Einzelbewerber; 2009: Einzelbewerber
PBC, VIBT; 2004: BSU, GRAUE, KPD, ODAD, VIBT

5. Ergebnisse der Wahlkreise

5.2 Wahlkreisergebnisse seit 1990 im Vergleich

| Lfd. Nr. | Wahlkreisname | Wahljahr | Wahlkreis- stimmen (W) Landes- stimmen (L) | Einheit | Wahl- berechtigte | Wähler — Wahl- beteiligung | Stimmen | |
|-------------|-----------------------------|----------|---|---------|----------------------|-------------------------------------|-----------|---------|
| | | | | | | | ungültige | gültige |
| 61 | Nordhausen II | 1990 | W | Anzahl | 40 199 | 26 953 | 726 | 26 227 |
| 62 | | 1994 | | | 38 461 | 27 899 | 712 | 27 187 |
| 63 | | 1999 | | | 36 968 | 20 830 | 267 | 20 563 |
| 64 | | 2004 | | | 36 068 | 16 598 | 530 | 16 068 |
| 65 | | 2009 | | | 35 859 | 18 752 | 312 | 18 440 |
| 66 | | 1990 | W | % | x | 67,0 | 2,7 | 97,3 |
| 67 | | 1994 | | | x | 72,5 | 2,6 | 97,4 |
| 68 | | 1999 | | | x | 56,3 | 1,3 | 98,7 |
| 69 | | 2004 | | | x | 46,0 | 3,2 | 96,8 |
| 70 | | 2009 | | | x | 52,3 | 1,7 | 98,3 |
| 71 | | 1990 | L | Anzahl | 40 199 | 26 953 | 533 | 26 420 |
| 72 | | 1994 | | | 38 461 | 27 899 | 533 | 27 366 |
| 73 | | 1999 | | | 36 968 | 20 830 | 246 | 20 584 |
| 74 | | 2004 | | | 36 068 | 16 598 | 598 | 16 000 |
| 75 | | 2009 | | | 35 859 | 18 752 | 285 | 18 467 |
| 76 | | 1990 | L | % | x | 67,0 | 2,0 | 98,0 |
| 77 | | 1994 | | | x | 72,5 | 1,9 | 98,1 |
| 78 | | 1999 | | | x | 56,3 | 1,2 | 98,8 |
| 79 | | 2004 | | | x | 46,0 | 3,6 | 96,4 |
| 80 | | 2009 | | | x | 52,3 | 1,5 | 98,5 |
| 81 | Wartburgkreis I | 1990 | W | Anzahl | 53 093 | 40 653 | 1 326 | 39 327 |
| 82 | | 1994 | | | 52 299 | 39 565 | 1 474 | 38 091 |
| 83 | | 1999 | | | 52 112 | 30 341 | 643 | 29 698 |
| 84 | | 2004 | | | 52 057 | 30 646 | 2 080 | 28 566 |
| 85 | | 2009 | | | 51 016 | 27 596 | 524 | 27 072 |
| 86 | | 1990 | W | % | x | 76,6 | 3,3 | 96,7 |
| 87 | | 1994 | | | x | 75,7 | 3,7 | 96,3 |
| 88 | | 1999 | | | x | 58,2 | 2,1 | 97,9 |
| 89 | | 2004 | | | x | 58,9 | 6,8 | 93,2 |
| 90 | | 2009 | | | x | 54,1 | 1,9 | 98,1 |
| 91 | | 1990 | L | Anzahl | 53 093 | 40 653 | 983 | 39 670 |
| 92 | | 1994 | | | 52 299 | 39 565 | 1 278 | 38 287 |
| 93 | | 1999 | | | 52 112 | 30 341 | 456 | 29 885 |
| 94 | | 2004 | | | 52 057 | 30 646 | 1 281 | 29 365 |
| 95 | | 2009 | | | 51 016 | 27 596 | 464 | 27 132 |
| 96 | | 1990 | L | % | x | 76,6 | 2,4 | 97,6 |
| 97 | | 1994 | | | x | 75,7 | 3,2 | 96,8 |
| 98 | | 1999 | | | x | 58,2 | 1,5 | 98,5 |
| 99 | | 2004 | | | x | 58,9 | 4,2 | 95,8 |
| 100 | | 2009 | | | x | 54,1 | 1,7 | 98,3 |
| 101 | Wartburgkreis II / Eisenach | 1990 | W | Anzahl | 53 697 | 38 060 | 1 336 | 36 724 |
| 102 | | 1994 | | | 51 119 | 37 906 | 1 096 | 36 810 |
| 103 | | 1999 | | | 51 021 | 30 243 | 528 | 29 715 |
| 104 | | 2004 | | | 51 556 | 26 785 | 1 124 | 25 661 |
| 105 | | 2009 | | | 50 340 | 27 964 | 640 | 27 324 |
| 106 | | 1990 | W | % | x | 70,9 | 3,5 | 96,5 |
| 107 | | 1994 | | | x | 74,2 | 2,9 | 97,1 |
| 108 | | 1999 | | | x | 59,3 | 1,7 | 98,3 |
| 109 | | 2004 | | | x | 52,0 | 4,2 | 95,8 |
| 110 | | 2009 | | | x | 55,6 | 2,3 | 97,7 |
| 111 | | 1990 | L | Anzahl | 53 697 | 38 060 | 984 | 37 076 |
| 112 | | 1994 | | | 51 119 | 37 906 | 870 | 37 036 |
| 113 | | 1999 | | | 51 021 | 30 243 | 414 | 29 829 |
| 114 | | 2004 | | | 51 556 | 26 785 | 968 | 25 817 |
| 115 | | 2009 | | | 50 340 | 27 964 | 494 | 27 470 |
| 116 | | 1990 | L | % | x | 70,9 | 2,6 | 97,4 |
| 117 | | 1994 | | | x | 74,2 | 2,3 | 97,7 |
| 118 | | 1999 | | | x | 59,3 | 1,4 | 98,6 |
| 119 | | 2004 | | | x | 52,0 | 3,6 | 96,4 |
| 120 | | 2009 | | | x | 55,6 | 1,8 | 98,2 |

1) 1990: LL-PDS; 1994-2004: PDS – 2) 1990: Listenvereinigung NFGRDJ – 3) **Wahlkreisstimmen:** 1990: Einzelbewerber, DBU, DFD, DSU, UVF; **Landesstimmen:** 1990: Chr.L., DBU, DFD, DSU, UVF; 1994: DSU, FORUM, GRAUE, STATT Partei; 1999: DIE FRAUEN, DSU, DVU, FORUM,

| Von den gültigen Stimmen entfielen auf | | | | | | | | | | Lfd. Nr. |
|--|-------------------------|--------|-------|---------------------|-------|---------------------------|-----|-----|------------------------|-------------|
| CDU | DIE LINKE ¹⁾ | SPD | FDP | GRÜNE ²⁾ | NPD | Freie Wähler Thüringen | REP | ödp | sonstige ³⁾ | |
| 10 547 | 3 542 | 5 810 | 2 107 | 2 488 | - | - | - | - | 1 733 | 61 |
| 10 518 | 6 545 | 7 998 | 561 | 1 565 | - | - | - | - | - | 62 |
| 9 390 | 5 121 | 4 969 | 197 | 539 | - | - | 347 | - | - | 63 |
| 6 615 | 5 124 | 2 784 | 620 | 925 | - | - | - | - | - | 64 |
| 5 955 | 5 555 | 4 196 | 917 | 1 052 | 765 | - | - | - | - | 65 |
| 40,2 | 13,5 | 22,2 | 8,0 | 9,5 | - | - | - | - | 6,6 | 66 |
| 38,7 | 24,1 | 29,4 | 2,1 | 5,8 | - | - | - | - | - | 67 |
| 45,7 | 24,9 | 24,2 | 1,0 | 2,6 | - | - | 1,7 | - | - | 68 |
| 41,2 | 31,9 | 17,3 | 3,9 | 5,8 | - | - | - | - | - | 69 |
| 32,3 | 30,1 | 22,8 | 5,0 | 5,7 | 4,1 | - | - | - | - | 70 |
| 11 057 | 3 074 | 6 973 | 2 442 | 1 993 | 30 | - | 163 | - | 688 | 71 |
| 10 250 | 5 732 | 8 844 | 555 | 1 049 | - | - | 330 | 37 | 569 | 72 |
| 9 430 | 5 107 | 4 619 | 149 | 384 | 44 | - | 106 | - | 745 | 73 |
| 6 182 | 4 993 | 2 630 | 569 | 736 | 239 | 149 | 211 | 19 | 272 | 74 |
| 5 131 | 5 616 | 4 159 | 1 209 | 1 274 | 743 | 239 | 48 | 48 | - | 75 |
| 41,9 | 11,6 | 26,4 | 9,2 | 7,5 | 0,1 | - | 0,6 | - | 2,6 | 76 |
| 37,5 | 20,9 | 32,3 | 2,0 | 3,8 | - | - | 1,2 | 0,1 | 2,1 | 77 |
| 45,8 | 24,8 | 22,4 | 0,7 | 1,9 | 0,2 | - | 0,5 | - | 3,6 | 78 |
| 38,6 | 31,2 | 16,4 | 3,6 | 4,6 | 1,5 | 0,9 | 1,3 | 0,1 | 1,7 | 79 |
| 27,8 | 30,4 | 22,5 | 6,5 | 6,9 | 4,0 | 1,3 | 0,3 | 0,3 | - | 80 |
| 20 501 | 3 478 | 7 562 | 3 181 | 2 842 | - | - | - | - | 1 763 | 81 |
| 16 330 | 5 054 | 13 411 | 1 251 | 2 045 | - | - | - | - | - | 82 |
| 14 760 | 5 881 | 7 153 | 685 | - | - | - | 777 | - | 442 | 83 |
| 11 398 | 8 478 | 4 920 | 2 088 | 1 682 | - | - | - | - | - | 84 |
| 9 535 | 6 458 | 3 935 | 1 887 | 1 074 | 1 759 | 2 424 | - | - | - | 85 |
| 52,1 | 8,8 | 19,2 | 8,1 | 7,2 | - | - | - | - | 4,5 | 86 |
| 42,9 | 13,3 | 35,2 | 3,3 | 5,4 | - | - | - | - | - | 87 |
| 49,7 | 19,8 | 24,1 | 2,3 | - | - | - | 2,6 | - | 1,5 | 88 |
| 39,9 | 29,7 | 17,2 | 7,3 | 5,9 | - | - | - | - | - | 89 |
| 35,2 | 23,9 | 14,5 | 7,0 | 4,0 | 6,5 | 9,0 | - | - | - | 90 |
| 20 745 | 3 409 | 8 167 | 2 987 | 2 283 | 37 | - | 380 | - | 1 662 | 91 |
| 17 272 | 5 427 | 11 627 | 1 292 | 1 675 | - | - | 549 | 43 | 402 | 92 |
| 15 937 | 5 746 | 5 525 | 345 | 411 | 66 | - | 260 | - | 1 595 | 93 |
| 10 874 | 6 435 | 3 549 | 807 | 888 | 394 | 5 274 | 718 | 35 | 391 | 94 |
| 10 144 | 6 915 | 4 053 | 1 508 | 1 000 | 1 636 | 1 708 | 97 | 71 | - | 95 |
| 52,3 | 8,6 | 20,6 | 7,5 | 5,8 | 0,1 | - | 1,0 | - | 4,2 | 96 |
| 45,1 | 14,2 | 30,4 | 3,4 | 4,4 | - | - | 1,4 | 0,1 | 1,0 | 97 |
| 53,3 | 19,2 | 18,5 | 1,2 | 1,4 | 0,2 | - | 0,9 | - | 5,3 | 98 |
| 37,0 | 21,9 | 12,1 | 2,7 | 3,0 | 1,3 | 18,0 | 2,4 | 0,1 | 1,3 | 99 |
| 37,4 | 25,5 | 14,9 | 5,6 | 3,7 | 6,0 | 6,3 | 0,4 | 0,3 | - | 100 |
| 15 985 | 3 682 | 10 190 | 2 695 | 2 683 | - | - | - | - | 1 489 | 101 |
| 14 871 | 5 974 | 11 785 | 1 038 | 2 603 | - | - | 539 | - | - | 102 |
| 14 661 | 6 343 | 6 184 | 565 | 1 372 | - | - | 590 | - | - | 103 |
| 10 278 | 7 677 | 4 418 | 1 040 | 2 248 | - | - | - | - | - | 104 |
| 7 342 | 7 762 | 4 832 | 1 917 | 1 905 | 1 428 | 2 138 | - | - | - | 105 |
| 43,5 | 10,0 | 27,7 | 7,3 | 7,3 | - | - | - | - | 4,1 | 106 |
| 40,4 | 16,2 | 32,0 | 2,8 | 7,1 | - | - | 1,5 | - | - | 107 |
| 49,3 | 21,3 | 20,8 | 1,9 | 4,6 | - | - | 2,0 | - | - | 108 |
| 40,1 | 29,9 | 17,2 | 4,1 | 8,8 | - | - | - | - | - | 109 |
| 26,9 | 28,4 | 17,7 | 7,0 | 7,0 | 5,2 | 7,8 | - | - | - | 110 |
| 16 223 | 3 526 | 10 357 | 2 740 | 2 519 | 63 | - | 231 | - | 1 417 | 111 |
| 14 680 | 6 174 | 11 974 | 882 | 2 050 | - | - | 494 | 84 | 698 | 112 |
| 14 987 | 6 205 | 6 179 | 350 | 731 | 116 | - | 198 | - | 1 063 | 113 |
| 10 287 | 7 135 | 4 201 | 847 | 1 615 | 258 | 437 | 468 | 71 | 498 | 114 |
| 7 725 | 7 564 | 5 301 | 1 901 | 2 085 | 1 368 | 1 285 | 146 | 95 | - | 115 |
| 43,8 | 9,5 | 27,9 | 7,4 | 6,8 | 0,2 | - | 0,6 | - | 3,8 | 116 |
| 39,6 | 16,7 | 32,3 | 2,4 | 5,5 | - | - | 1,3 | 0,2 | 1,9 | 117 |
| 50,2 | 20,8 | 20,7 | 1,2 | 2,5 | 0,4 | - | 0,7 | - | 3,6 | 118 |
| 39,8 | 27,6 | 16,3 | 3,3 | 6,3 | 1,0 | 1,7 | 1,8 | 0,3 | 1,9 | 119 |
| 28,1 | 27,5 | 19,3 | 6,9 | 7,6 | 5,0 | 4,7 | 0,5 | 0,3 | - | 120 |

1994: Einzelbewerber, DSU, FORUM; 1999: Einzelbewerber, DSU, FORUM, VIBT; 2004: Einzelbewerber; 2009: Einzelbewerber
PBC, VIBT; 2004: BSU, GRAUE, KPD, ODAD, VIBT

5. Ergebnisse der Wahlkreise

5.2 Wahlkreisergebnisse seit 1990 im Vergleich

| Lfd. Nr. | Wahlkreisname | Wahljahr | Wahlkreis- stimmen (W) Landes- stimmen (L) | Einheit | Wahl- berechtigte | Wähler — Wahl- beteiligung | Stimmen | |
|----------|--------------------------|----------|---|---------|----------------------|-------------------------------------|-----------|---------|
| | | | | | | | ungültige | gültige |
| 121 | Wartburgkreis III | 1990 | W | Anzahl | 48 580 | 36 888 | 1 393 | 35 495 |
| 122 | | 1994 | | | 48 343 | 36 938 | 1 441 | 35 497 |
| 123 | | 1999 | | | 49 856 | 30 075 | 613 | 29 462 |
| 124 | | 2004 | | | 49 415 | 27 202 | 1 400 | 25 802 |
| 125 | | 2009 | | | 47 752 | 26 881 | 605 | 26 276 |
| 126 | | 1990 | W | % | x | 75,9 | 3,8 | 96,2 |
| 127 | | 1994 | | | x | 76,4 | 3,9 | 96,1 |
| 128 | | 1999 | | | x | 60,3 | 2,0 | 98,0 |
| 129 | | 2004 | | | x | 55,0 | 5,1 | 94,9 |
| 130 | | 2009 | | | x | 56,3 | 2,3 | 97,7 |
| 131 | | 1990 | L | Anzahl | 48 580 | 36 888 | 1 088 | 35 800 |
| 132 | | 1994 | | | 48 343 | 36 938 | 1 016 | 35 922 |
| 133 | | 1999 | | | 49 856 | 30 075 | 442 | 29 633 |
| 134 | | 2004 | | | 49 415 | 27 202 | 1 200 | 26 002 |
| 135 | | 2009 | | | 47 752 | 26 881 | 527 | 26 354 |
| 136 | | 1990 | L | % | x | 75,9 | 2,9 | 97,1 |
| 137 | | 1994 | | | x | 76,4 | 2,8 | 97,2 |
| 138 | | 1999 | | | x | 60,3 | 1,5 | 98,5 |
| 139 | | 2004 | | | x | 55,0 | 4,4 | 95,6 |
| 140 | | 2009 | | | x | 56,3 | 2,0 | 98,0 |
| 141 | Unstrut-Hainich-Kreis I | 1990 | W | Anzahl | 50 232 | 36 182 | 1 220 | 34 962 |
| 142 | | 1994 | | | 48 087 | 36 905 | 1 102 | 35 803 |
| 143 | | 1999 | | | 48 082 | 29 194 | 543 | 28 651 |
| 144 | | 2004 | | | 47 576 | 24 532 | 1 406 | 23 126 |
| 145 | | 2009 | | | 46 612 | 25 948 | 516 | 25 432 |
| 146 | | 1990 | W | % | x | 72,0 | 3,4 | 96,6 |
| 147 | | 1994 | | | x | 76,7 | 3,0 | 97,0 |
| 148 | | 1999 | | | x | 60,7 | 1,9 | 98,1 |
| 149 | | 2004 | | | x | 51,6 | 5,7 | 94,3 |
| 150 | | 2009 | | | x | 55,7 | 2,0 | 98,0 |
| 151 | | 1990 | L | Anzahl | 50 232 | 36 182 | 921 | 35 261 |
| 152 | | 1994 | | | 48 087 | 36 905 | 977 | 35 928 |
| 153 | | 1999 | | | 48 082 | 29 194 | 353 | 28 841 |
| 154 | | 2004 | | | 47 576 | 24 532 | 1 020 | 23 512 |
| 155 | | 2009 | | | 46 612 | 25 948 | 433 | 25 515 |
| 156 | | 1990 | L | % | x | 72,0 | 2,5 | 97,5 |
| 157 | | 1994 | | | x | 76,7 | 2,6 | 97,4 |
| 158 | | 1999 | | | x | 60,7 | 1,2 | 98,8 |
| 159 | | 2004 | | | x | 51,6 | 4,2 | 95,8 |
| 160 | | 2009 | | | x | 55,7 | 1,7 | 98,3 |
| 161 | Unstrut-Hainich-Kreis II | 1990 | W | Anzahl | 46 471 | 34 049 | 1 405 | 32 644 |
| 162 | | 1994 | | | 46 192 | 34 609 | 1 163 | 33 446 |
| 163 | | 1999 | | | 47 350 | 28 352 | 774 | 27 578 |
| 164 | | 2004 | | | 47 078 | 25 247 | 1 659 | 23 588 |
| 165 | | 2009 | | | 45 806 | 25 349 | 683 | 24 666 |
| 166 | | 1990 | W | % | x | 73,3 | 4,1 | 95,9 |
| 167 | | 1994 | | | x | 74,9 | 3,4 | 96,6 |
| 168 | | 1999 | | | x | 59,9 | 2,7 | 97,3 |
| 169 | | 2004 | | | x | 53,6 | 6,6 | 93,4 |
| 170 | | 2009 | | | x | 55,3 | 2,7 | 97,3 |
| 171 | | 1990 | L | Anzahl | 46 471 | 34 049 | 1 152 | 32 897 |
| 172 | | 1994 | | | 46 192 | 34 609 | 1 034 | 33 575 |
| 173 | | 1999 | | | 47 350 | 28 352 | 460 | 27 892 |
| 174 | | 2004 | | | 47 078 | 25 247 | 1 375 | 23 872 |
| 175 | | 2009 | | | 45 806 | 25 349 | 588 | 24 761 |
| 176 | | 1990 | L | % | x | 73,3 | 3,4 | 96,6 |
| 177 | | 1994 | | | x | 74,9 | 3,0 | 97,0 |
| 178 | | 1999 | | | x | 59,9 | 1,6 | 98,4 |
| 179 | | 2004 | | | x | 53,6 | 5,4 | 94,6 |
| 180 | | 2009 | | | x | 55,3 | 2,3 | 97,7 |

1) 1990: LL-PDS; 1994-2004: PDS – 2) 1990: Listenvereinigung NFGRDJ – 3) **Wahlkreisstimmen:** 1990: Einzelbewerber, DBU, DFD, DSU, UFV; **Landesstimmen:** 1990: Chr.L., DBU, DFD, DSU, UFV; 1994: DSU, FORUM, GRAUE, STATT Partei; 1999: DIE FRAUEN, DSU, DVU, FORUM,

| Von den gültigen Stimmen entfielen auf | | | | | | | | | | Lfd. Nr. |
|--|-------------------------|--------|-------|---------------------|-------|---------------------------|-----|-----|------------------------|-------------|
| CDU | DIE LINKE ¹⁾ | SPD | FDP | GRÜNE ²⁾ | NPD | Freie Wähler Thüringen | REP | ödp | sonstige ³⁾ | |
| 16 287 | 2 103 | 8 625 | 3 177 | 2 949 | - | - | - | - | 2 354 | 121 |
| 14 324 | 4 702 | 12 097 | 2 390 | 1 969 | - | - | 15 | - | - | 122 |
| 14 055 | 6 031 | 7 441 | 725 | 582 | - | - | 628 | - | - | 123 |
| 11 170 | 7 561 | 4 831 | 1 224 | 1 016 | - | - | - | - | - | 124 |
| 9 091 | 6 333 | 4 853 | 1 328 | 1 402 | 1 335 | 1 934 | - | - | - | 125 |
| 45,9 | 5,9 | 24,3 | 9,0 | 8,3 | - | - | - | - | 6,6 | 126 |
| 40,4 | 13,2 | 34,1 | 6,7 | 5,5 | - | - | 0,0 | - | - | 127 |
| 47,7 | 20,5 | 25,3 | 2,5 | 2,0 | - | - | 2,1 | - | - | 128 |
| 43,3 | 29,3 | 18,7 | 4,7 | 3,9 | - | - | - | - | - | 129 |
| 34,6 | 24,1 | 18,5 | 5,1 | 5,3 | 5,1 | 7,4 | - | - | - | 130 |
| 16 928 | 2 190 | 9 600 | 3 200 | 1 973 | 50 | - | 272 | - | 1 587 | 131 |
| 15 155 | 4 851 | 11 879 | 1 301 | 1 728 | - | - | 434 | 53 | 521 | 132 |
| 15 304 | 5 590 | 6 262 | 306 | 530 | 48 | - | 203 | - | 1 390 | 133 |
| 11 106 | 6 799 | 4 194 | 797 | 980 | 249 | 927 | 494 | 31 | 425 | 134 |
| 8 260 | 6 953 | 5 442 | 1 608 | 1 342 | 1 299 | 1 262 | 104 | 84 | - | 135 |
| 47,3 | 6,1 | 26,8 | 8,9 | 5,5 | 0,1 | - | 0,8 | - | 4,4 | 136 |
| 42,2 | 13,5 | 33,1 | 3,6 | 4,8 | - | - | 1,2 | 0,1 | 1,5 | 137 |
| 51,6 | 18,9 | 21,1 | 1,0 | 1,8 | 0,2 | - | 0,7 | - | 4,7 | 138 |
| 42,7 | 26,1 | 16,1 | 3,1 | 3,8 | 1,0 | 3,6 | 1,9 | 0,1 | 1,6 | 139 |
| 31,3 | 26,4 | 20,6 | 6,1 | 5,1 | 4,9 | 4,8 | 0,4 | 0,3 | - | 140 |
| 17 203 | 2 889 | 7 326 | 4 114 | 2 494 | - | - | - | - | 936 | 141 |
| 15 821 | 4 614 | 11 947 | 1 629 | 1 487 | - | - | - | - | 305 | 142 |
| 15 185 | 5 462 | 6 514 | 447 | 542 | - | - | 501 | - | - | 143 |
| 11 498 | 5 804 | 3 873 | 930 | 1 021 | - | - | - | - | - | 144 |
| 7 957 | 5 973 | 5 123 | 2 064 | 1 276 | 839 | 2 200 | - | - | - | 145 |
| 49,2 | 8,3 | 21,0 | 11,8 | 7,1 | - | - | - | - | 2,7 | 146 |
| 44,2 | 12,9 | 33,4 | 4,5 | 4,2 | - | - | - | - | 0,9 | 147 |
| 53,0 | 19,1 | 22,7 | 1,6 | 1,9 | - | - | 1,7 | - | - | 148 |
| 49,7 | 25,1 | 16,7 | 4,0 | 4,4 | - | - | - | - | - | 149 |
| 31,3 | 23,5 | 20,1 | 8,1 | 5,0 | 3,3 | 8,7 | - | - | - | 150 |
| 17 740 | 2 740 | 8 455 | 3 197 | 1 847 | 45 | - | 207 | - | 1 030 | 151 |
| 16 237 | 4 836 | 11 696 | 996 | 1 243 | - | - | 288 | 38 | 594 | 152 |
| 15 568 | 5 227 | 6 041 | 243 | 439 | 16 | - | 148 | - | 1 159 | 153 |
| 11 702 | 5 215 | 3 436 | 708 | 713 | 356 | 607 | 376 | 40 | 359 | 154 |
| 8 623 | 6 265 | 5 124 | 2 023 | 1 233 | 810 | 1 267 | 89 | 81 | - | 155 |
| 50,3 | 7,8 | 24,0 | 9,1 | 5,2 | 0,1 | - | 0,6 | - | 2,9 | 156 |
| 45,2 | 13,5 | 32,6 | 2,8 | 3,5 | - | - | 0,8 | 0,1 | 1,7 | 157 |
| 54,0 | 18,1 | 20,9 | 0,8 | 1,5 | 0,1 | - | 0,5 | - | 4,0 | 158 |
| 49,8 | 22,2 | 14,6 | 3,0 | 3,0 | 1,5 | 2,6 | 1,6 | 0,2 | 1,5 | 159 |
| 33,8 | 24,6 | 20,1 | 7,9 | 4,8 | 3,2 | 5,0 | 0,3 | 0,3 | - | 160 |
| 16 338 | 2 147 | 7 429 | 3 417 | 1 488 | - | - | - | - | 1 825 | 161 |
| 14 114 | 4 063 | 12 053 | 1 764 | 1 253 | - | - | - | - | 199 | 162 |
| 13 716 | 5 761 | 6 931 | 687 | 471 | - | - | 12 | - | - | 163 |
| 9 792 | 6 526 | 5 932 | 1 338 | - | - | - | - | - | - | 164 |
| 7 396 | 6 277 | 4 984 | 3 053 | - | 1 046 | 1 910 | - | - | - | 165 |
| 50,0 | 6,6 | 22,8 | 10,5 | 4,6 | - | - | - | - | 5,6 | 166 |
| 42,2 | 12,1 | 36,0 | 5,3 | 3,7 | - | - | - | - | 0,6 | 167 |
| 49,7 | 20,9 | 25,1 | 2,5 | 1,7 | - | - | 0,0 | - | - | 168 |
| 41,5 | 27,7 | 25,1 | 5,7 | - | - | - | - | - | - | 169 |
| 30,0 | 25,4 | 20,2 | 12,4 | - | 4,2 | 7,7 | - | - | - | 170 |
| 16 885 | 2 141 | 7 768 | 3 213 | 1 496 | 48 | - | 197 | - | 1 149 | 171 |
| 14 779 | 4 388 | 11 145 | 1 290 | 1 144 | - | - | 365 | 45 | 419 | 172 |
| 14 227 | 5 268 | 5 877 | 391 | 337 | 35 | - | 93 | - | 1 664 | 173 |
| 10 559 | 6 363 | 3 590 | 954 | 623 | 411 | 398 | 516 | 35 | 423 | 174 |
| 7 762 | 6 498 | 4 788 | 2 387 | 1 026 | 1 086 | 1 033 | 85 | 96 | - | 175 |
| 51,3 | 6,5 | 23,6 | 9,8 | 4,5 | 0,1 | - | 0,6 | - | 3,5 | 176 |
| 44,0 | 13,1 | 33,2 | 3,8 | 3,4 | - | - | 1,1 | 0,1 | 1,2 | 177 |
| 51,0 | 18,9 | 21,1 | 1,4 | 1,2 | 0,1 | - | 0,3 | - | 6,0 | 178 |
| 44,2 | 26,7 | 15,0 | 4,0 | 2,6 | 1,7 | 1,7 | 2,2 | 0,1 | 1,8 | 179 |
| 31,3 | 26,2 | 19,3 | 9,6 | 4,1 | 4,4 | 4,2 | 0,3 | 0,4 | - | 180 |

1994: Einzelbewerber, DSU, FORUM; 1999: Einzelbewerber, DSU, FORUM, VIBT; 2004: Einzelbewerber; 2009: Einzelbewerber
PBC, VIBT; 2004: BSU, GRAUE, KPD, ODAD, VIBT

5. Ergebnisse der Wahlkreise

5.2 Wahlkreisergebnisse seit 1990 im Vergleich

| Lfd. Nr. | Wahlkreisname | Wahljahr | Wahlkreis- stimmen (W) Landes- stimmen (L) | Einheit | Wahl- berechtigte | Wähler — Wahl- beteiligung | Stimmen | |
|-------------|--------------------------|----------|---|---------|----------------------|-------------------------------------|-----------|---------|
| | | | | | | | ungültige | gültige |
| 181 | Kyffhäuserkreis I | 1990 | W | Anzahl | 38 405 | 27 437 | 1 171 | 26 266 |
| 182 | | 1994 | | | 37 401 | 27 866 | 897 | 26 969 |
| 183 | | 1999 | | | 37 376 | 21 953 | 396 | 21 557 |
| 184 | | 2004 | | | 36 714 | 19 840 | 960 | 18 880 |
| 185 | | 2009 | | | 34 969 | 19 075 | 512 | 18 563 |
| 186 | | 1990 | W | % | x | 71,4 | 4,3 | 95,7 |
| 187 | | 1994 | | | x | 74,5 | 3,2 | 96,8 |
| 188 | | 1999 | | | x | 58,7 | 1,8 | 98,2 |
| 189 | | 2004 | | | x | 54,0 | 4,8 | 95,2 |
| 190 | | 2009 | | | x | 54,5 | 2,7 | 97,3 |
| 191 | | 1990 | L | Anzahl | 38 405 | 27 437 | 798 | 26 639 |
| 192 | | 1994 | | | 37 401 | 27 866 | 735 | 27 131 |
| 193 | | 1999 | | | 37 376 | 21 953 | 309 | 21 644 |
| 194 | | 2004 | | | 36 714 | 19 840 | 893 | 18 947 |
| 195 | | 2009 | | | 34 969 | 19 075 | 350 | 18 725 |
| 196 | | 1990 | L | % | x | 71,4 | 2,9 | 97,1 |
| 197 | | 1994 | | | x | 74,5 | 2,6 | 97,4 |
| 198 | | 1999 | | | x | 58,7 | 1,4 | 98,6 |
| 199 | | 2004 | | | x | 54,0 | 4,5 | 95,5 |
| 200 | | 2009 | | | x | 54,5 | 1,8 | 98,2 |
| 201 | Kyffhäuserkreis II | 1990 | W | Anzahl | 41 089 | 27 368 | 1 212 | 26 156 |
| 202 | | 1994 | | | 39 792 | 28 464 | 1 118 | 27 346 |
| 203 | | 1999 | | | 39 778 | 22 146 | 501 | 21 645 |
| 204 | | 2004 | | | 38 712 | 18 539 | 965 | 17 574 |
| 205 | | 2009 | | | 36 736 | 19 080 | 592 | 18 488 |
| 206 | | 1990 | W | % | x | 66,6 | 4,4 | 95,6 |
| 207 | | 1994 | | | x | 71,5 | 3,9 | 96,1 |
| 208 | | 1999 | | | x | 55,7 | 2,3 | 97,7 |
| 209 | | 2004 | | | x | 47,9 | 5,2 | 94,8 |
| 210 | | 2009 | | | x | 51,9 | 3,1 | 96,9 |
| 211 | | 1990 | L | Anzahl | 41 089 | 27 368 | 871 | 26 497 |
| 212 | | 1994 | | | 39 792 | 28 464 | 983 | 27 481 |
| 213 | | 1999 | | | 39 778 | 22 146 | 350 | 21 796 |
| 214 | | 2004 | | | 38 712 | 18 539 | 941 | 17 598 |
| 215 | | 2009 | | | 36 736 | 19 080 | 393 | 18 687 |
| 216 | | 1990 | L | % | x | 66,6 | 3,2 | 96,8 |
| 217 | | 1994 | | | x | 71,5 | 3,5 | 96,5 |
| 218 | | 1999 | | | x | 55,7 | 1,6 | 98,4 |
| 219 | | 2004 | | | x | 47,9 | 5,1 | 94,9 |
| 220 | | 2009 | | | x | 51,9 | 2,1 | 97,9 |
| 221 | Schmalkalden-Meiningen I | 1990 | W | Anzahl | 53 587 | 38 877 | 1 692 | 37 185 |
| 222 | | 1994 | | | 53 022 | 40 597 | 1 619 | 38 978 |
| 223 | | 1999 | | | 54 375 | 31 981 | 516 | 31 465 |
| 224 | | 2004 | | | 54 705 | 28 137 | 1 232 | 26 905 |
| 225 | | 2009 | | | 53 379 | 28 456 | 486 | 27 970 |
| 226 | | 1990 | W | % | x | 72,5 | 4,4 | 95,6 |
| 227 | | 1994 | | | x | 76,6 | 4,0 | 96,0 |
| 228 | | 1999 | | | x | 58,8 | 1,6 | 98,4 |
| 229 | | 2004 | | | x | 51,4 | 4,4 | 95,6 |
| 230 | | 2009 | | | x | 53,3 | 1,7 | 98,3 |
| 231 | | 1990 | L | Anzahl | 53 587 | 38 877 | 1 111 | 37 766 |
| 232 | | 1994 | | | 53 022 | 40 597 | 1 125 | 39 472 |
| 233 | | 1999 | | | 54 375 | 31 981 | 437 | 31 544 |
| 234 | | 2004 | | | 54 705 | 28 137 | 1 062 | 27 075 |
| 235 | | 2009 | | | 53 379 | 28 456 | 445 | 28 011 |
| 236 | | 1990 | L | % | x | 72,5 | 2,9 | 97,1 |
| 237 | | 1994 | | | x | 76,6 | 2,8 | 97,2 |
| 238 | | 1999 | | | x | 58,8 | 1,4 | 98,6 |
| 239 | | 2004 | | | x | 51,4 | 3,8 | 96,2 |
| 240 | | 2009 | | | x | 53,3 | 1,6 | 98,4 |

1) 1990: LL-PDS; 1994-2004: PDS – 2) 1990: Listenvereinigung NFGRDJ – 3) **Wahlkreisstimmen:** 1990: Einzelbewerber, DBU, DFD, DSU, UFV;
Landesstimmen: 1990: Chr.L., DBU, DFD, DSU, UFV; 1994: DSU, FORUM, GRAUE, STATT Partei; 1999: DIE FRAUEN, DSU, DVU, FORUM,

| Von den gültigen Stimmen entfielen auf | | | | | | | | | | Lfd. Nr. |
|--|-------------------------|--------|-------|---------------------|-------|---------------------------|-----|-----|------------------------|-------------|
| CDU | DIE LINKE ¹⁾ | SPD | FDP | GRÜNE ²⁾ | NPD | Freie Wähler Thüringen | REP | ödp | sonstige ³⁾ | |
| 11 056 | 2 394 | 7 786 | 1 947 | 1 149 | - | - | - | - | 1 934 | 181 |
| 11 071 | 4 785 | 8 822 | 735 | 1 556 | - | - | - | - | - | 182 |
| 9 781 | 5 292 | 5 193 | 291 | - | - | - | 419 | - | 581 | 183 |
| 7 447 | 5 472 | 3 451 | 877 | 690 | 943 | - | - | - | - | 184 |
| 6 642 | 5 871 | 3 826 | - | 1 300 | 924 | - | - | - | - | 185 |
| 42,1 | 9,1 | 29,6 | 7,4 | 4,4 | - | - | - | - | 7,4 | 186 |
| 41,1 | 17,7 | 32,7 | 2,7 | 5,8 | - | - | - | - | - | 187 |
| 45,4 | 24,5 | 24,1 | 1,3 | - | - | - | 1,9 | - | 2,7 | 188 |
| 39,4 | 29,0 | 18,3 | 4,6 | 3,7 | 5,0 | - | - | - | - | 189 |
| 35,8 | 31,6 | 20,6 | - | 7,0 | 5,0 | - | - | - | - | 190 |
| 12 064 | 2 421 | 7 806 | 1 970 | 1 180 | 36 | - | 204 | - | 958 | 191 |
| 11 628 | 4 561 | 8 614 | 674 | 973 | - | - | 313 | 25 | 343 | 192 |
| 10 369 | 5 100 | 4 586 | 178 | 203 | 17 | - | 145 | - | 1 046 | 193 |
| 8 056 | 5 198 | 2 876 | 634 | 497 | 761 | 323 | 196 | 23 | 383 | 194 |
| 5 595 | 5 667 | 3 860 | 1 302 | 878 | 833 | 452 | 79 | 59 | - | 195 |
| 45,3 | 9,1 | 29,3 | 7,4 | 4,4 | 0,1 | - | 0,8 | - | 3,6 | 196 |
| 42,9 | 16,8 | 31,7 | 2,5 | 3,6 | - | - | 1,2 | 0,1 | 1,3 | 197 |
| 47,9 | 23,6 | 21,2 | 0,8 | 0,9 | 0,1 | - | 0,7 | - | 4,8 | 198 |
| 42,5 | 27,4 | 15,2 | 3,3 | 2,6 | 4,0 | 1,7 | 1,0 | 0,1 | 2,0 | 199 |
| 29,9 | 30,3 | 20,6 | 7,0 | 4,7 | 4,4 | 2,4 | 0,4 | 0,3 | - | 200 |
| 10 973 | 2 852 | 5 599 | 3 627 | 1 609 | - | - | - | - | 1 496 | 201 |
| 11 829 | 3 925 | 8 785 | 1 600 | 1 207 | - | - | - | - | - | 202 |
| 10 347 | 4 921 | 5 226 | 474 | - | - | - | 677 | - | - | 203 |
| 8 243 | 5 567 | 3 000 | 764 | - | - | - | - | - | - | 204 |
| 6 821 | 6 397 | 4 380 | - | - | 890 | - | - | - | - | 205 |
| 42,0 | 10,9 | 21,4 | 13,9 | 6,2 | - | - | - | - | 5,7 | 206 |
| 43,3 | 14,4 | 32,1 | 5,9 | 4,4 | - | - | - | - | - | 207 |
| 47,8 | 22,7 | 24,1 | 2,2 | - | - | - | 3,1 | - | - | 208 |
| 46,9 | 31,7 | 17,1 | 4,3 | - | - | - | - | - | - | 209 |
| 36,9 | 34,6 | 23,7 | - | - | 4,8 | - | - | - | - | 210 |
| 11 875 | 2 571 | 6 411 | 2 941 | 1 305 | 42 | - | 252 | - | 1 100 | 211 |
| 12 229 | 4 310 | 8 427 | 953 | 856 | - | - | 344 | 40 | 322 | 212 |
| 10 791 | 4 675 | 4 317 | 284 | 232 | 36 | - | 205 | - | 1 256 | 213 |
| 8 041 | 4 741 | 2 467 | 558 | 490 | 348 | 192 | 264 | 26 | 471 | 214 |
| 5 790 | 5 928 | 3 714 | 1 128 | 766 | 819 | 403 | 81 | 58 | - | 215 |
| 44,8 | 9,7 | 24,2 | 11,1 | 4,9 | 0,2 | - | 1,0 | - | 4,2 | 216 |
| 44,5 | 15,7 | 30,7 | 3,5 | 3,1 | - | - | 1,3 | 0,1 | 1,2 | 217 |
| 49,5 | 21,4 | 19,8 | 1,3 | 1,1 | 0,2 | - | 0,9 | - | 5,8 | 218 |
| 45,7 | 26,9 | 14,0 | 3,2 | 2,8 | 2,0 | 1,1 | 1,5 | 0,1 | 2,7 | 219 |
| 31,0 | 31,7 | 19,9 | 6,0 | 4,1 | 4,4 | 2,2 | 0,4 | 0,3 | - | 220 |
| 16 215 | 3 870 | 7 324 | 3 556 | 3 255 | - | - | - | - | 2 965 | 221 |
| 17 205 | 6 678 | 10 566 | 1 797 | 2 732 | - | - | - | - | - | 222 |
| 15 964 | 6 872 | 6 194 | 379 | 1 433 | - | - | 623 | - | - | 223 |
| 11 909 | 7 714 | 4 147 | 1 388 | 1 747 | - | - | - | - | - | 224 |
| 9 552 | 7 243 | 4 577 | 1 742 | 2 447 | 1 009 | 1 400 | - | - | - | 225 |
| 43,6 | 10,4 | 19,7 | 9,6 | 8,8 | - | - | - | - | 8,0 | 226 |
| 44,1 | 17,1 | 27,1 | 4,6 | 7,0 | - | - | - | - | - | 227 |
| 50,7 | 21,8 | 19,7 | 1,2 | 4,6 | - | - | 2,0 | - | - | 228 |
| 44,3 | 28,7 | 15,4 | 5,2 | 6,5 | - | - | - | - | - | 229 |
| 34,2 | 25,9 | 16,4 | 6,2 | 8,7 | 3,6 | 5,0 | - | - | - | 230 |
| 17 336 | 3 679 | 8 025 | 3 239 | 2 330 | 41 | - | 466 | - | 2 650 | 231 |
| 17 527 | 6 622 | 10 990 | 1 139 | 1 961 | - | - | 491 | 75 | 667 | 232 |
| 16 126 | 7 130 | 5 706 | 255 | 636 | 41 | - | 227 | - | 1 423 | 233 |
| 11 434 | 7 361 | 4 159 | 1 002 | 1 109 | 313 | 642 | 585 | 37 | 433 | 234 |
| 9 076 | 7 991 | 5 202 | 1 835 | 1 654 | 1 063 | 988 | 125 | 77 | - | 235 |
| 45,9 | 9,7 | 21,2 | 8,6 | 6,2 | 0,1 | - | 1,2 | - | 7,0 | 236 |
| 44,4 | 16,8 | 27,8 | 2,9 | 5,0 | - | - | 1,2 | 0,2 | 1,7 | 237 |
| 51,1 | 22,6 | 18,1 | 0,8 | 2,0 | 0,1 | - | 0,7 | - | 4,5 | 238 |
| 42,2 | 27,2 | 15,4 | 3,7 | 4,1 | 1,2 | 2,4 | 2,2 | 0,1 | 1,6 | 239 |
| 32,4 | 28,5 | 18,6 | 6,6 | 5,9 | 3,8 | 3,5 | 0,4 | 0,3 | - | 240 |

1994: Einzelbewerber, DSU, FORUM; 1999: Einzelbewerber, DSU, FORUM, VIBT; 2004: Einzelbewerber; 2009: Einzelbewerber
PBC, VIBT; 2004: BSU, GRAUE, KPD, ODAD, VIBT

5. Ergebnisse der Wahlkreise

5.2 Wahlkreisergebnisse seit 1990 im Vergleich

| Lfd. Nr. | Wahlkreisname | Wahljahr | Wahlkreis- stimmen (W) Landes- stimmen (L) | Einheit | Wahl- berechtigte | Wähler — Wahl- beteiligung | Stimmen | |
|----------|---------------------------|----------|---|---------|----------------------|-------------------------------------|-----------|---------|
| | | | | | | | ungültige | gültige |
| 241 | Schmalkalden-Meiningen II | 1990 | W | Anzahl | 51 480 | 39 489 | 1 642 | 37 847 |
| 242 | | 1994 | | | 50 380 | 38 041 | 1 586 | 36 455 |
| 243 | | 1999 | | | 50 854 | 30 767 | 572 | 30 195 |
| 244 | | 2004 | | | 50 499 | 29 645 | 2 038 | 27 607 |
| 245 | | 2009 | | | 48 999 | 26 844 | 605 | 26 239 |
| 246 | | 1990 | W | % | x | 76,7 | 4,2 | 95,8 |
| 247 | | 1994 | | | x | 75,5 | 4,2 | 95,8 |
| 248 | | 1999 | | | x | 60,5 | 1,9 | 98,1 |
| 249 | | 2004 | | | x | 58,7 | 6,9 | 93,1 |
| 250 | | 2009 | | | x | 54,8 | 2,3 | 97,7 |
| 251 | | 1990 | L | Anzahl | 51 480 | 39 489 | 1 212 | 38 277 |
| 252 | | 1994 | | | 50 380 | 38 041 | 1 299 | 36 742 |
| 253 | | 1999 | | | 50 854 | 30 767 | 472 | 30 295 |
| 254 | | 2004 | | | 50 499 | 29 645 | 1 246 | 28 399 |
| 255 | | 2009 | | | 48 999 | 26 844 | 548 | 26 296 |
| 256 | | 1990 | L | % | x | 76,7 | 3,1 | 96,9 |
| 257 | | 1994 | | | x | 75,5 | 3,4 | 96,6 |
| 258 | | 1999 | | | x | 60,5 | 1,5 | 98,5 |
| 259 | | 2004 | | | x | 58,7 | 4,2 | 95,8 |
| 260 | | 2009 | | | x | 54,8 | 2,0 | 98,0 |
| 261 | Gotha I | 1990 | W | Anzahl | 43 666 | 33 373 | 1 139 | 32 234 |
| 262 | | 1994 | | | 43 228 | 33 168 | 1 197 | 31 971 |
| 263 | | 1999 | | | 44 622 | 28 005 | 554 | 27 451 |
| 264 | | 2004 | | | 44 528 | 24 944 | 1 542 | 23 402 |
| 265 | | 2009 | | | 43 421 | 24 751 | 580 | 24 171 |
| 266 | | 1990 | W | % | x | 76,4 | 3,4 | 96,6 |
| 267 | | 1994 | | | x | 76,7 | 3,6 | 96,4 |
| 268 | | 1999 | | | x | 62,8 | 2,0 | 98,0 |
| 269 | | 2004 | | | x | 56,0 | 6,2 | 93,8 |
| 270 | | 2009 | | | x | 57,0 | 2,3 | 97,7 |
| 271 | | 1990 | L | Anzahl | 43 666 | 33 373 | 1 101 | 32 272 |
| 272 | | 1994 | | | 43 228 | 33 168 | 1 085 | 32 083 |
| 273 | | 1999 | | | 44 622 | 28 005 | 479 | 27 526 |
| 274 | | 2004 | | | 44 528 | 24 944 | 1 210 | 23 734 |
| 275 | | 2009 | | | 43 421 | 24 751 | 520 | 24 231 |
| 276 | | 1990 | L | % | x | 76,4 | 3,3 | 96,7 |
| 277 | | 1994 | | | x | 76,7 | 3,3 | 96,7 |
| 278 | | 1999 | | | x | 62,8 | 1,7 | 98,3 |
| 279 | | 2004 | | | x | 56,0 | 4,9 | 95,1 |
| 280 | | 2009 | | | x | 57,0 | 2,1 | 97,9 |
| 281 | Gotha II | 1990 | W | Anzahl | 46 729 | 32 565 | 830 | 31 735 |
| 282 | | 1994 | | | 45 461 | 32 537 | 822 | 31 715 |
| 283 | | 1999 | | | 43 891 | 24 746 | 428 | 24 318 |
| 284 | | 2004 | | | 42 829 | 22 202 | 1 054 | 21 148 |
| 285 | | 2009 | | | 42 033 | 22 564 | 405 | 22 159 |
| 286 | | 1990 | W | % | x | 69,7 | 2,5 | 97,5 |
| 287 | | 1994 | | | x | 71,6 | 2,5 | 97,5 |
| 288 | | 1999 | | | x | 56,4 | 1,7 | 98,3 |
| 289 | | 2004 | | | x | 51,8 | 4,7 | 95,3 |
| 290 | | 2009 | | | x | 53,7 | 1,8 | 98,2 |
| 291 | | 1990 | L | Anzahl | 46 729 | 32 565 | 746 | 31 819 |
| 292 | | 1994 | | | 45 461 | 32 537 | 738 | 31 799 |
| 293 | | 1999 | | | 43 891 | 24 746 | 265 | 24 481 |
| 294 | | 2004 | | | 42 829 | 22 202 | 827 | 21 375 |
| 295 | | 2009 | | | 42 033 | 22 564 | 358 | 22 206 |
| 296 | | 1990 | L | % | x | 69,7 | 2,3 | 97,7 |
| 297 | | 1994 | | | x | 71,6 | 2,3 | 97,7 |
| 298 | | 1999 | | | x | 56,4 | 1,1 | 98,9 |
| 299 | | 2004 | | | x | 51,8 | 3,7 | 96,3 |
| 300 | | 2009 | | | x | 53,7 | 1,6 | 98,4 |

1) 1990: LL-PDS; 1994-2004: PDS – 2) 1990: Listenvereinigung NFGRDJ – 3) **Wahlkreisstimmen:** 1990: Einzelbewerber, DBU, DFD, DSU, UFV;
Landesstimmen: 1990: Chr.L., DBU, DFD, DSU, UFV; 1994: DSU, FORUM, GRAUE, STATT Partei; 1999: DIE FRAUEN, DSU, DVU, FORUM,

| Von den gültigen Stimmen entfielen auf | | | | | | | | | | Lfd. Nr. |
|--|-------------------------|--------|-------|---------------------|-------|---------------------------|-----|-----|------------------------|-------------|
| CDU | DIE LINKE ¹⁾ | SPD | FDP | GRÜNE ²⁾ | NPD | Freie Wähler Thüringen | REP | ödp | sonstige ³⁾ | |
| 19 149 | 2 808 | 7 210 | 3 849 | 2 082 | - | - | - | - | 2 749 | 241 |
| 18 211 | 5 144 | 9 388 | 1 653 | 2 059 | - | - | - | - | - | 242 |
| 16 173 | 5 945 | 6 291 | 678 | 565 | - | - | 543 | - | - | 243 |
| 10 361 | 10 220 | 4 552 | 2 474 | - | - | - | - | - | - | 244 |
| 6 485 | 7 238 | 4 711 | 2 279 | 884 | 1 171 | 3 471 | - | - | - | 245 |
| 50,6 | 7,4 | 19,1 | 10,2 | 5,5 | - | - | - | - | 7,3 | 246 |
| 50,0 | 14,1 | 25,8 | 4,5 | 5,6 | - | - | - | - | - | 247 |
| 53,6 | 19,7 | 20,8 | 2,2 | 1,9 | - | - | 1,8 | - | - | 248 |
| 37,5 | 37,0 | 16,5 | 9,0 | - | - | - | - | - | - | 249 |
| 24,7 | 27,6 | 18,0 | 8,7 | 3,4 | 4,5 | 13,2 | - | - | - | 250 |
| 19 197 | 2 918 | 8 028 | 3 554 | 1 870 | 43 | - | 338 | - | 2 329 | 251 |
| 17 361 | 5 175 | 10 218 | 1 497 | 1 490 | - | - | 428 | 47 | 526 | 252 |
| 16 172 | 6 123 | 5 249 | 430 | 419 | 26 | - | 166 | - | 1 710 | 253 |
| 9 642 | 7 049 | 3 316 | 1 201 | 782 | 288 | 4 945 | 489 | 47 | 640 | 254 |
| 8 158 | 7 136 | 4 695 | 2 037 | 1 060 | 1 262 | 1 761 | 121 | 66 | - | 255 |
| 50,2 | 7,6 | 21,0 | 9,3 | 4,9 | 0,1 | - | 0,9 | - | 6,1 | 256 |
| 47,3 | 14,1 | 27,8 | 4,1 | 4,1 | - | - | 1,2 | 0,1 | 1,4 | 257 |
| 53,4 | 20,2 | 17,3 | 1,4 | 1,4 | 0,1 | - | 0,5 | - | 5,6 | 258 |
| 34,0 | 24,8 | 11,7 | 4,2 | 2,8 | 1,0 | 17,4 | 1,7 | 0,2 | 2,3 | 259 |
| 31,0 | 27,1 | 17,9 | 7,7 | 4,0 | 4,8 | 6,7 | 0,5 | 0,3 | - | 260 |
| 15 210 | 1 566 | 7 977 | 3 405 | 1 352 | - | - | 448 | - | 2 276 | 261 |
| 15 044 | 3 454 | 12 176 | 1 297 | - | - | - | - | - | - | 262 |
| 13 279 | 3 970 | 6 963 | 425 | - | - | - | 662 | - | 2 152 | 263 |
| 11 645 | 6 347 | 5 410 | - | - | - | - | - | - | - | 264 |
| 8 331 | 5 181 | 6 664 | 1 520 | 1 125 | 1 350 | - | - | - | - | 265 |
| 47,2 | 4,9 | 24,7 | 10,6 | 4,2 | - | - | 1,4 | - | 7,1 | 266 |
| 47,1 | 10,8 | 38,1 | 4,1 | - | - | - | - | - | - | 267 |
| 48,4 | 14,5 | 25,4 | 1,5 | - | - | - | 2,4 | - | 7,8 | 268 |
| 49,8 | 27,1 | 23,1 | - | - | - | - | - | - | - | 269 |
| 34,5 | 21,4 | 27,6 | 6,3 | 4,7 | 5,6 | - | - | - | - | 270 |
| 14 895 | 1 581 | 8 420 | 3 656 | 1 397 | 50 | - | 314 | - | 1 959 | 271 |
| 14 957 | 3 426 | 10 184 | 1 152 | 1 287 | - | - | 335 | 48 | 694 | 272 |
| 14 859 | 4 299 | 5 077 | 318 | 324 | 38 | - | 250 | - | 2 361 | 273 |
| 11 152 | 5 674 | 3 395 | 854 | 794 | 278 | 531 | 444 | 50 | 562 | 274 |
| 8 091 | 5 721 | 5 317 | 1 741 | 1 214 | 1 214 | 750 | 116 | 67 | - | 275 |
| 46,2 | 4,9 | 26,1 | 11,3 | 4,3 | 0,2 | - | 1,0 | - | 6,1 | 276 |
| 46,6 | 10,7 | 31,7 | 3,6 | 4,0 | - | - | 1,0 | 0,1 | 2,2 | 277 |
| 54,0 | 15,6 | 18,4 | 1,2 | 1,2 | 0,1 | - | 0,9 | - | 8,6 | 278 |
| 47,0 | 23,9 | 14,3 | 3,6 | 3,3 | 1,2 | 2,2 | 1,9 | 0,2 | 2,4 | 279 |
| 33,4 | 23,6 | 21,9 | 7,2 | 5,0 | 5,0 | 3,1 | 0,5 | 0,3 | - | 280 |
| 12 779 | 3 466 | 8 449 | 2 732 | 2 257 | - | - | 317 | - | 1 735 | 281 |
| 11 530 | 5 589 | 11 441 | 884 | 2 269 | - | - | - | - | 2 | 282 |
| 11 101 | 6 265 | 6 004 | 401 | - | - | - | 547 | - | - | 283 |
| 8 608 | 6 870 | 3 474 | 1 094 | 1 102 | - | - | - | - | - | 284 |
| 5 548 | 5 024 | 8 998 | 1 371 | - | 1 218 | - | - | - | - | 285 |
| 40,3 | 10,9 | 26,6 | 8,6 | 7,1 | - | - | 1,0 | - | 5,5 | 286 |
| 36,4 | 17,6 | 36,1 | 2,8 | 7,2 | - | - | - | - | 0,0 | 287 |
| 45,6 | 25,8 | 24,7 | 1,6 | - | - | - | 2,2 | - | - | 288 |
| 40,7 | 32,5 | 16,4 | 5,2 | 5,2 | - | - | - | - | - | 289 |
| 25,0 | 22,7 | 40,6 | 6,2 | - | 5,5 | - | - | - | - | 290 |
| 12 394 | 3 202 | 9 211 | 2 926 | 2 124 | 43 | - | 269 | - | 1 650 | 291 |
| 11 747 | 5 250 | 11 222 | 808 | 1 812 | - | - | 297 | 26 | 637 | 292 |
| 11 469 | 5 639 | 4 877 | 206 | 500 | 51 | - | 153 | - | 1 586 | 293 |
| 8 472 | 6 208 | 3 109 | 762 | 994 | 231 | 408 | 670 | 44 | 477 | 294 |
| 6 005 | 5 810 | 5 750 | 1 393 | 1 269 | 1 143 | 629 | 123 | 84 | - | 295 |
| 39,0 | 10,1 | 28,9 | 9,2 | 6,7 | 0,1 | - | 0,8 | - | 5,2 | 296 |
| 36,9 | 16,5 | 35,3 | 2,5 | 5,7 | - | - | 0,9 | 0,1 | 2,0 | 297 |
| 46,8 | 23,0 | 19,9 | 0,8 | 2,0 | 0,2 | - | 0,6 | - | 6,5 | 298 |
| 39,6 | 29,0 | 14,5 | 3,6 | 4,7 | 1,1 | 1,9 | 3,1 | 0,2 | 2,2 | 299 |
| 27,0 | 26,2 | 25,9 | 6,3 | 5,7 | 5,1 | 2,8 | 0,6 | 0,4 | - | 300 |

1994: Einzelbewerber, DSU, FORUM; 1999: Einzelbewerber, DSU, FORUM, VIBT; 2004: Einzelbewerber; 2009: Einzelbewerber
PBC, VIBT; 2004: BSU, GRAUE, KPD, ODAD, VIBT

5. Ergebnisse der Wahlkreise

5.2 Wahlkreisergebnisse seit 1990 im Vergleich

| Lfd. Nr. | Wahlkreisname | Wahljahr | Wahlkreis- stimmen (W) Landes- stimmen (L) | Einheit | Wahl- berechtigte | Wähler — Wahl- beteiligung | Stimmen | |
|----------|------------------------|----------|---|---------|----------------------|-------------------------------------|-----------|---------|
| | | | | | | | ungültige | gültige |
| 301 | Sömmerda I / Gotha III | 1990 | W | Anzahl | 39 302 | 30 446 | 1 259 | 29 187 |
| 302 | | 1994 | | | 39 987 | 30 856 | 1 188 | 29 668 |
| 303 | | 1999 | | | 45 845 | 29 840 | 733 | 29 107 |
| 304 | | 2004 | | | 46 905 | 28 220 | 1 479 | 26 741 |
| 305 | | 2009 | | | 46 539 | 27 843 | 679 | 27 164 |
| 306 | | 1990 | W | % | x | 77,5 | 4,1 | 95,9 |
| 307 | | 1994 | | | x | 77,2 | 3,9 | 96,1 |
| 308 | | 1999 | | | x | 65,1 | 2,5 | 97,5 |
| 309 | | 2004 | | | x | 60,2 | 5,2 | 94,8 |
| 310 | | 2009 | | | x | 59,8 | 2,4 | 97,6 |
| 311 | | 1990 | L | Anzahl | 39 302 | 30 446 | 1 084 | 29 362 |
| 312 | | 1994 | | | 39 987 | 30 856 | 1 048 | 29 808 |
| 313 | | 1999 | | | 45 845 | 29 840 | 432 | 29 408 |
| 314 | | 2004 | | | 46 905 | 28 220 | 1 120 | 27 100 |
| 315 | | 2009 | | | 46 539 | 27 843 | 592 | 27 251 |
| 316 | | 1990 | L | % | x | 77,5 | 3,6 | 96,4 |
| 317 | | 1994 | | | x | 77,2 | 3,4 | 96,6 |
| 318 | | 1999 | | | x | 65,1 | 1,4 | 98,6 |
| 319 | | 2004 | | | x | 60,2 | 4,0 | 96,0 |
| 320 | | 2009 | | | x | 59,8 | 2,1 | 97,9 |
| 321 | Sömmerda II | 1990 | W | Anzahl | 51 809 | 37 739 | 1 350 | 36 389 |
| 322 | | 1994 | | | 51 443 | 37 574 | 1 204 | 36 370 |
| 323 | | 1999 | | | 52 137 | 30 880 | 641 | 30 239 |
| 324 | | 2004 | | | 51 092 | 27 329 | 1 503 | 25 826 |
| 325 | | 2009 | | | 49 515 | 27 501 | 645 | 26 856 |
| 326 | | 1990 | W | % | x | 72,8 | 3,6 | 96,4 |
| 327 | | 1994 | | | x | 73,0 | 3,2 | 96,8 |
| 328 | | 1999 | | | x | 59,2 | 2,1 | 97,9 |
| 329 | | 2004 | | | x | 53,5 | 5,5 | 94,5 |
| 330 | | 2009 | | | x | 55,5 | 2,3 | 97,7 |
| 331 | | 1990 | L | Anzahl | 51 809 | 37 739 | 1 134 | 36 605 |
| 332 | | 1994 | | | 51 443 | 37 574 | 1 126 | 36 448 |
| 333 | | 1999 | | | 52 137 | 30 880 | 488 | 30 392 |
| 334 | | 2004 | | | 51 092 | 27 329 | 1 162 | 26 167 |
| 335 | | 2009 | | | 49 515 | 27 501 | 570 | 26 931 |
| 336 | | 1990 | L | % | x | 72,8 | 3,0 | 97,0 |
| 337 | | 1994 | | | x | 73,0 | 3,0 | 97,0 |
| 338 | | 1999 | | | x | 59,2 | 1,6 | 98,4 |
| 339 | | 2004 | | | x | 53,5 | 4,3 | 95,7 |
| 340 | | 2009 | | | x | 55,5 | 2,1 | 97,9 |
| 341 | Hildburghausen I | 1990 | W | Anzahl | 37 632 | 26 731 | 838 | 25 893 |
| 342 | | 1994 | | | 37 583 | 27 517 | 1 027 | 26 490 |
| 343 | | 1999 | | | 38 349 | 21 967 | 355 | 21 612 |
| 344 | | 2004 | | | 38 820 | 19 402 | 708 | 18 694 |
| 345 | | 2009 | | | 38 247 | 20 047 | 368 | 19 679 |
| 346 | | 1990 | W | % | x | 71,0 | 3,1 | 96,9 |
| 347 | | 1994 | | | x | 73,2 | 3,7 | 96,3 |
| 348 | | 1999 | | | x | 57,3 | 1,6 | 98,4 |
| 349 | | 2004 | | | x | 50,0 | 3,6 | 96,4 |
| 350 | | 2009 | | | x | 52,4 | 1,8 | 98,2 |
| 351 | | 1990 | L | Anzahl | 37 632 | 26 731 | 701 | 26 030 |
| 352 | | 1994 | | | 37 583 | 27 517 | 894 | 26 623 |
| 353 | | 1999 | | | 38 349 | 21 967 | 275 | 21 692 |
| 354 | | 2004 | | | 38 820 | 19 402 | 700 | 18 702 |
| 355 | | 2009 | | | 38 247 | 20 047 | 336 | 19 711 |
| 356 | | 1990 | L | % | x | 71,0 | 2,6 | 97,4 |
| 357 | | 1994 | | | x | 73,2 | 3,2 | 96,8 |
| 358 | | 1999 | | | x | 57,3 | 1,3 | 98,7 |
| 359 | | 2004 | | | x | 50,0 | 3,6 | 96,4 |
| 360 | | 2009 | | | x | 52,4 | 1,7 | 98,3 |

1) 1990: LL-PDS; 1994-2004: PDS – 2) 1990: Listenvereinigung NFGRDJ – 3) **Wahlkreisstimmen:** 1990: Einzelbewerber, DBU, DFD, DSU, UFV; **Landesstimmen:** 1990: Chr.L., DBU, DFD, DSU, UFV; 1994: DSU, FORUM, GRAUE, STATT Partei; 1999: DIE FRAUEN, DSU, DVU, FORUM,

| Von den gültigen Stimmen entfielen auf | | | | | | | | | | Lfd. Nr. |
|--|-------------------------|--------|-------|---------------------|-------|---------------------------|-----|-----|------------------------|-------------|
| CDU | DIE LINKE ¹⁾ | SPD | FDP | GRÜNE ²⁾ | NPD | Freie Wähler Thüringen | REP | ödp | sonstige ³⁾ | |
| 15 264 | 1 865 | 6 178 | 2 394 | 1 731 | - | - | 135 | - | 1 620 | 301 |
| 14 787 | 3 611 | 8 049 | 1 126 | 1 920 | - | - | - | - | 175 | 302 |
| 16 290 | 6 416 | 5 746 | 655 | - | - | - | - | - | - | 303 |
| 13 063 | 7 247 | 3 889 | 1 494 | 1 048 | - | - | - | - | - | 304 |
| 8 578 | 6 056 | 5 090 | 2 167 | 1 322 | 1 520 | 2 431 | - | - | - | 305 |
| 52,3 | 6,4 | 21,2 | 8,2 | 5,9 | - | - | 0,5 | - | 5,6 | 306 |
| 49,8 | 12,2 | 27,1 | 3,8 | 6,5 | - | - | - | - | 0,6 | 307 |
| 56,0 | 22,0 | 19,7 | 2,3 | - | - | - | - | - | - | 308 |
| 48,9 | 27,1 | 14,5 | 5,6 | 3,9 | - | - | - | - | - | 309 |
| 31,6 | 22,3 | 18,7 | 8,0 | 4,9 | 5,6 | 8,9 | - | - | - | 310 |
| 15 322 | 1 684 | 6 664 | 2 524 | 1 492 | 69 | - | 158 | - | 1 449 | 311 |
| 14 600 | 3 407 | 8 374 | 1 081 | 1 403 | - | - | 282 | 49 | 612 | 312 |
| 16 050 | 5 543 | 5 049 | 321 | 430 | 63 | - | 119 | - | 1 833 | 313 |
| 12 995 | 6 633 | 3 538 | 1 028 | 941 | 370 | 452 | 636 | 50 | 457 | 314 |
| 8 795 | 6 330 | 5 227 | 2 128 | 1 405 | 1 482 | 1 701 | 98 | 85 | - | 315 |
| 52,2 | 5,7 | 22,7 | 8,6 | 5,1 | 0,2 | - | 0,5 | - | 4,9 | 316 |
| 49,0 | 11,4 | 28,1 | 3,6 | 4,7 | - | - | 0,9 | 0,2 | 2,1 | 317 |
| 54,6 | 18,8 | 17,2 | 1,1 | 1,5 | 0,2 | - | 0,4 | - | 6,2 | 318 |
| 48,0 | 24,5 | 13,1 | 3,8 | 3,5 | 1,4 | 1,7 | 2,3 | 0,2 | 1,7 | 319 |
| 32,3 | 23,2 | 19,2 | 7,8 | 5,2 | 5,4 | 6,2 | 0,4 | 0,3 | - | 320 |
| 18 726 | 2 635 | 7 926 | 3 410 | 1 986 | - | - | 317 | - | 1 389 | 321 |
| 16 644 | 4 995 | 11 363 | 1 222 | 1 746 | - | - | - | - | 400 | 322 |
| 15 006 | 6 882 | 6 123 | 631 | - | - | - | 662 | - | 935 | 323 |
| 11 654 | 7 829 | 3 647 | 1 564 | 1 132 | - | - | - | - | - | 324 |
| 8 379 | 7 634 | 3 768 | 1 981 | 1 314 | 1 383 | 2 397 | - | - | - | 325 |
| 51,5 | 7,2 | 21,8 | 9,4 | 5,5 | - | - | 0,9 | - | 3,8 | 326 |
| 45,8 | 13,7 | 31,2 | 3,4 | 4,8 | - | - | - | - | 1,1 | 327 |
| 49,6 | 22,8 | 20,2 | 2,1 | - | - | - | 2,2 | - | 3,1 | 328 |
| 45,1 | 30,3 | 14,1 | 6,1 | 4,4 | - | - | - | - | - | 329 |
| 31,2 | 28,4 | 14,0 | 7,4 | 4,9 | 5,1 | 8,9 | - | - | - | 330 |
| 18 531 | 2 508 | 8 380 | 3 530 | 1 766 | 65 | - | 274 | - | 1 551 | 331 |
| 16 611 | 5 409 | 10 495 | 1 189 | 1 563 | - | - | 367 | 34 | 780 | 332 |
| 15 860 | 6 329 | 5 074 | 373 | 429 | 30 | - | 227 | - | 2 070 | 333 |
| 11 957 | 6 986 | 3 302 | 985 | 893 | 502 | 355 | 670 | 37 | 480 | 334 |
| 8 557 | 7 428 | 4 460 | 1 973 | 1 306 | 1 455 | 1 519 | 155 | 78 | - | 335 |
| 50,6 | 6,9 | 22,9 | 9,6 | 4,8 | 0,2 | - | 0,7 | - | 4,2 | 336 |
| 45,6 | 14,8 | 28,8 | 3,3 | 4,3 | - | - | 1,0 | 0,1 | 2,1 | 337 |
| 52,2 | 20,8 | 16,7 | 1,2 | 1,4 | 0,1 | - | 0,7 | - | 6,8 | 338 |
| 45,7 | 26,7 | 12,6 | 3,8 | 3,4 | 1,9 | 1,4 | 2,6 | 0,1 | 1,8 | 339 |
| 31,8 | 27,6 | 16,6 | 7,3 | 4,8 | 5,4 | 5,6 | 0,6 | 0,3 | - | 340 |
| 10 787 | 2 656 | 5 616 | 2 277 | 1 531 | - | - | - | - | 3 026 | 341 |
| 9 983 | 4 397 | 7 910 | 2 796 | 1 077 | - | - | 327 | - | - | 342 |
| 10 086 | 5 147 | 4 973 | 429 | 368 | - | - | 609 | - | - | 343 |
| 8 126 | 5 930 | 3 395 | 708 | 535 | - | - | - | - | - | 344 |
| 6 251 | 6 899 | 3 299 | 1 403 | 899 | 928 | - | - | - | - | 345 |
| 41,7 | 10,3 | 21,7 | 8,8 | 5,9 | - | - | - | - | 11,7 | 346 |
| 37,7 | 16,6 | 29,9 | 10,6 | 4,1 | - | - | 1,2 | - | - | 347 |
| 46,7 | 23,8 | 23,0 | 2,0 | 1,7 | - | - | 2,8 | - | - | 348 |
| 43,5 | 31,7 | 18,2 | 3,8 | 2,9 | - | - | - | - | - | 349 |
| 31,8 | 35,1 | 16,8 | 7,1 | 4,6 | 4,7 | - | - | - | - | 350 |
| 10 931 | 2 691 | 5 839 | 2 567 | 1 452 | 48 | - | 327 | - | 2 175 | 351 |
| 11 029 | 4 597 | 7 791 | 1 424 | 1 018 | - | - | 367 | 55 | 342 | 352 |
| 10 523 | 5 068 | 4 208 | 308 | 277 | 19 | - | 178 | - | 1 111 | 353 |
| 8 141 | 5 082 | 2 924 | 581 | 527 | 294 | 417 | 404 | 34 | 298 | 354 |
| 5 992 | 6 393 | 3 345 | 1 377 | 919 | 883 | 587 | 148 | 67 | - | 355 |
| 42,0 | 10,3 | 22,4 | 9,9 | 5,6 | 0,2 | - | 1,3 | - | 8,4 | 356 |
| 41,4 | 17,3 | 29,3 | 5,3 | 3,8 | - | - | 1,4 | 0,2 | 1,3 | 357 |
| 48,5 | 23,4 | 19,4 | 1,4 | 1,3 | 0,1 | - | 0,8 | - | 5,1 | 358 |
| 43,5 | 27,2 | 15,6 | 3,1 | 2,8 | 1,6 | 2,2 | 2,2 | 0,2 | 1,6 | 359 |
| 30,4 | 32,4 | 17,0 | 7,0 | 4,7 | 4,5 | 3,0 | 0,8 | 0,3 | - | 360 |

1994: Einzelbewerber, DSU, FORUM; 1999: Einzelbewerber, DSU, FORUM, VIBT; 2004: Einzelbewerber; 2009: Einzelbewerber
PBC, VIBT; 2004: BSU, GRAUE, KPD, ODAD, VIBT

5. Ergebnisse der Wahlkreise

5.2 Wahlkreisergebnisse seit 1990 im Vergleich

| Lfd. Nr. | Wahlkreisname | Wahljahr | Wahlkreis- stimmen (W) Landes- stimmen (L) | Einheit | Wahl- berechtigte | Wähler — Wahl- beteiligung | Stimmen | |
|----------|-----------------------------------|----------|---|---------|----------------------|-------------------------------------|-----------|---------|
| | | | | | | | ungültige | gültige |
| 361 | Sonneberg I | 1990 | W | Anzahl | 38 340 | 28 467 | 927 | 27 540 |
| 362 | | 1994 | | | 38 012 | 28 984 | 915 | 28 069 |
| 363 | | 1999 | | | 38 345 | 21 847 | 475 | 21 372 |
| 364 | | 2004 | | | 38 081 | 18 916 | 945 | 17 971 |
| 365 | | 2009 | | | 36 545 | 19 139 | 466 | 18 673 |
| 366 | | 1990 | W | % | x | 74,2 | 3,3 | 96,7 |
| 367 | | 1994 | | | x | 76,2 | 3,2 | 96,8 |
| 368 | | 1999 | | | x | 57,0 | 2,2 | 97,8 |
| 369 | | 2004 | | | x | 49,7 | 5,0 | 95,0 |
| 370 | | 2009 | | | x | 52,4 | 2,4 | 97,6 |
| 371 | | 1990 | L | Anzahl | 38 340 | 28 467 | 641 | 27 826 |
| 372 | | 1994 | | | 38 012 | 28 984 | 806 | 28 178 |
| 373 | | 1999 | | | 38 345 | 21 847 | 306 | 21 541 |
| 374 | | 2004 | | | 38 081 | 18 916 | 839 | 18 077 |
| 375 | | 2009 | | | 36 545 | 19 139 | 294 | 18 845 |
| 376 | | 1990 | L | % | x | 74,2 | 2,3 | 97,7 |
| 377 | | 1994 | | | x | 76,2 | 2,8 | 97,2 |
| 378 | | 1999 | | | x | 57,0 | 1,4 | 98,6 |
| 379 | | 2004 | | | x | 49,7 | 4,4 | 95,6 |
| 380 | | 2009 | | | x | 52,4 | 1,5 | 98,5 |
| 381 | Hildburghausen II / Sonneberg II | 1990 | W | Anzahl | 39 817 | 30 418 | 1 219 | 29 199 |
| 382 | | 1994 | | | 39 205 | 30 201 | 1 067 | 29 134 |
| 383 | | 1999 | | | 39 360 | 24 219 | 462 | 23 757 |
| 384 | | 2004 | | | 38 700 | 19 900 | 1 235 | 18 665 |
| 385 | | 2009 | | | 36 876 | 19 889 | 517 | 19 372 |
| 386 | | 1990 | W | % | x | 76,4 | 4,0 | 96,0 |
| 387 | | 1994 | | | x | 77,0 | 3,5 | 96,5 |
| 388 | | 1999 | | | x | 61,5 | 1,9 | 98,1 |
| 389 | | 2004 | | | x | 51,4 | 6,2 | 93,8 |
| 390 | | 2009 | | | x | 53,9 | 2,6 | 97,4 |
| 391 | | 1990 | L | Anzahl | 39 817 | 30 418 | 952 | 29 466 |
| 392 | | 1994 | | | 39 205 | 30 201 | 999 | 29 202 |
| 393 | | 1999 | | | 39 360 | 24 219 | 359 | 23 860 |
| 394 | | 2004 | | | 38 700 | 19 900 | 881 | 19 019 |
| 395 | | 2009 | | | 36 876 | 19 889 | 366 | 19 523 |
| 396 | | 1990 | L | % | x | 76,4 | 3,1 | 96,9 |
| 397 | | 1994 | | | x | 77,0 | 3,3 | 96,7 |
| 398 | | 1999 | | | x | 61,5 | 1,5 | 98,5 |
| 399 | | 2004 | | | x | 51,4 | 4,4 | 95,6 |
| 400 | | 2009 | | | x | 53,9 | 1,8 | 98,2 |
| 401 | Suhl / Schmalkalden-Meiningen III | 1990 | W | Anzahl | 56 181 | 38 917 | 1 013 | 37 904 |
| 402 | | 1994 | | | 53 803 | 40 103 | 856 | 39 247 |
| 403 | | 1999 | | | 51 710 | 30 012 | 403 | 29 609 |
| 404 | | 2004 | | | 48 668 | 25 015 | 1 355 | 23 660 |
| 405 | | 2009 | | | 45 585 | 25 205 | 418 | 24 787 |
| 406 | | 1990 | W | % | x | 69,3 | 2,6 | 97,4 |
| 407 | | 1994 | | | x | 74,5 | 2,1 | 97,9 |
| 408 | | 1999 | | | x | 58,0 | 1,3 | 98,7 |
| 409 | | 2004 | | | x | 51,4 | 5,4 | 94,6 |
| 410 | | 2009 | | | x | 55,3 | 1,7 | 98,3 |
| 411 | | 1990 | L | Anzahl | 56 181 | 38 917 | 836 | 38 081 |
| 412 | | 1994 | | | 53 803 | 40 103 | 807 | 39 296 |
| 413 | | 1999 | | | 51 710 | 30 012 | 271 | 29 741 |
| 414 | | 2004 | | | 48 668 | 25 015 | 813 | 24 202 |
| 415 | | 2009 | | | 45 585 | 25 205 | 352 | 24 853 |
| 416 | | 1990 | L | % | x | 69,3 | 2,1 | 97,9 |
| 417 | | 1994 | | | x | 74,5 | 2,0 | 98,0 |
| 418 | | 1999 | | | x | 58,0 | 0,9 | 99,1 |
| 419 | | 2004 | | | x | 51,4 | 3,3 | 96,7 |
| 420 | | 2009 | | | x | 55,3 | 1,4 | 98,6 |

1) 1990: LL-PDS; 1994-2004: PDS – 2) 1990: Listenvereinigung NFGRDJ – 3) **Wahlkreisstimmen:** 1990: Einzelbewerber, DBU, DFD, DSU, UVF; **Landesstimmen:** 1990: Chr.L., DBU, DFD, DSU, UVF; 1994: DSU, FORUM, GRAUE, STATT Partei; 1999: DIE FRAUEN, DSU, DVU, FORUM,

| Von den gültigen Stimmen entfielen auf | | | | | | | | | | Lfd. Nr. |
|--|-------------------------|-------|-------|---------------------|-----|---------------------------|-----|-----|------------------------|-------------|
| CDU | DIE LINKE ¹⁾ | SPD | FDP | GRÜNE ²⁾ | NPD | Freie Wähler Thüringen | REP | ödp | sonstige ³⁾ | |
| 12 808 | 3 486 | 5 816 | 2 358 | 1 359 | - | - | - | - | 1 713 | 361 |
| 10 373 | 5 256 | 9 708 | 1 495 | 1 237 | - | - | - | - | - | 362 |
| 10 745 | 4 777 | 5 051 | - | - | - | - | 799 | - | - | 363 |
| 8 099 | 4 883 | 2 852 | 1 078 | - | - | - | - | - | 1 059 | 364 |
| 8 075 | 6 378 | 3 380 | - | - | 840 | - | - | - | - | 365 |
| 46,5 | 12,7 | 21,1 | 8,6 | 4,9 | - | - | - | - | 6,2 | 366 |
| 37,0 | 18,7 | 34,6 | 5,3 | 4,4 | - | - | - | - | - | 367 |
| 50,3 | 22,4 | 23,6 | - | - | - | - | 3,7 | - | - | 368 |
| 45,1 | 27,2 | 15,9 | 6,0 | - | - | - | - | - | 5,9 | 369 |
| 43,2 | 34,2 | 18,1 | - | - | 4,5 | - | - | - | - | 370 |
| 12 823 | 3 200 | 6 344 | 2 233 | 1 290 | 30 | - | 477 | - | 1 429 | 371 |
| 11 017 | 4 973 | 9 198 | 1 151 | 985 | - | - | 498 | 42 | 314 | 372 |
| 10 108 | 5 178 | 4 198 | 292 | 210 | 55 | - | 278 | - | 1 222 | 373 |
| 7 840 | 5 070 | 2 725 | 585 | 507 | 297 | 308 | 384 | 32 | 329 | 374 |
| 6 525 | 6 278 | 2 907 | 1 119 | 642 | 831 | 362 | 124 | 57 | - | 375 |
| 46,1 | 11,5 | 22,8 | 8,0 | 4,6 | 0,1 | - | 1,7 | - | 5,1 | 376 |
| 39,1 | 17,6 | 32,6 | 4,1 | 3,5 | - | - | 1,8 | 0,1 | 1,1 | 377 |
| 46,9 | 24,0 | 19,5 | 1,4 | 1,0 | 0,3 | - | 1,3 | - | 5,7 | 378 |
| 43,4 | 28,0 | 15,1 | 3,2 | 2,8 | 1,6 | 1,7 | 2,1 | 0,2 | 1,8 | 379 |
| 34,6 | 33,3 | 15,4 | 5,9 | 3,4 | 4,4 | 1,9 | 0,7 | 0,3 | - | 380 |
| 12 166 | 2 887 | 6 346 | 3 016 | 1 564 | - | - | - | - | 3 220 | 381 |
| 11 567 | 4 436 | 9 236 | 2 153 | 1 180 | - | - | 562 | - | - | 382 |
| 11 541 | 5 538 | 5 375 | 449 | 307 | - | - | 547 | - | - | 383 |
| 8 107 | 6 011 | 3 426 | 1 121 | - | - | - | - | - | - | 384 |
| 6 928 | 6 756 | 3 034 | 1 656 | - | 998 | - | - | - | - | 385 |
| 41,7 | 9,9 | 21,7 | 10,3 | 5,4 | - | - | - | - | 11,0 | 386 |
| 39,7 | 15,2 | 31,7 | 7,4 | 4,1 | - | - | 1,9 | - | - | 387 |
| 48,6 | 23,3 | 22,6 | 1,9 | 1,3 | - | - | 2,3 | - | - | 388 |
| 43,4 | 32,2 | 18,4 | 6,0 | - | - | - | - | - | - | 389 |
| 35,8 | 34,9 | 15,7 | 8,5 | - | 5,2 | - | - | - | - | 390 |
| 12 445 | 2 919 | 6 783 | 2 689 | 1 315 | 50 | - | 428 | - | 2 837 | 391 |
| 12 458 | 4 679 | 8 896 | 1 088 | 897 | - | - | 541 | 147 | 496 | 392 |
| 12 130 | 5 531 | 4 409 | 272 | 228 | 48 | - | 141 | - | 1 101 | 393 |
| 8 669 | 5 063 | 3 033 | 577 | 488 | 304 | 320 | 295 | 21 | 249 | 394 |
| 6 436 | 6 300 | 3 342 | 1 343 | 656 | 809 | 494 | 90 | 53 | - | 395 |
| 42,2 | 9,9 | 23,0 | 9,1 | 4,5 | 0,2 | - | 1,5 | - | 9,6 | 396 |
| 42,7 | 16,0 | 30,5 | 3,7 | 3,1 | - | - | 1,9 | 0,5 | 1,7 | 397 |
| 50,8 | 23,2 | 18,5 | 1,1 | 1,0 | 0,2 | - | 0,6 | - | 4,6 | 398 |
| 45,6 | 26,6 | 15,9 | 3,0 | 2,6 | 1,6 | 1,7 | 1,6 | 0,1 | 1,3 | 399 |
| 33,0 | 32,3 | 17,1 | 6,9 | 3,4 | 4,1 | 2,5 | 0,5 | 0,3 | - | 400 |
| 11 820 | 7 309 | 5 981 | 3 217 | 4 430 | - | - | - | - | 5 147 | 401 |
| 14 134 | 11 175 | 9 042 | 923 | 1 788 | - | - | 449 | - | 1 736 | 402 |
| 12 954 | 10 143 | 4 531 | 966 | 559 | - | - | 456 | - | - | 403 |
| 7 935 | 10 070 | 4 114 | 1 541 | - | - | - | - | - | - | 404 |
| 6 175 | 9 760 | 3 039 | 1 568 | 1 205 | 922 | 2 118 | - | - | - | 405 |
| 31,2 | 19,3 | 15,8 | 8,5 | 11,7 | - | - | - | - | 13,6 | 406 |
| 36,0 | 28,5 | 23,0 | 2,4 | 4,6 | - | - | 1,1 | - | 4,4 | 407 |
| 43,8 | 34,3 | 15,3 | 3,3 | 1,9 | - | - | 1,5 | - | - | 408 |
| 33,5 | 42,6 | 17,4 | 6,5 | - | - | - | - | - | - | 409 |
| 24,9 | 39,4 | 12,3 | 6,3 | 4,9 | 3,7 | 8,5 | - | - | - | 410 |
| 11 944 | 7 436 | 6 798 | 4 139 | 3 741 | 41 | - | 360 | - | 3 622 | 411 |
| 14 346 | 10 679 | 9 643 | 1 040 | 1 749 | - | - | 435 | 98 | 1 306 | 412 |
| 14 110 | 8 922 | 4 726 | 246 | 474 | 21 | - | 94 | - | 1 148 | 413 |
| 8 346 | 8 104 | 3 441 | 896 | 955 | 363 | 1 224 | 378 | 33 | 462 | 414 |
| 6 396 | 9 040 | 3 941 | 1 765 | 1 434 | 895 | 1 212 | 93 | 77 | - | 415 |
| 31,4 | 19,5 | 17,9 | 10,9 | 9,8 | 0,1 | - | 0,9 | - | 9,5 | 416 |
| 36,5 | 27,2 | 24,5 | 2,6 | 4,5 | - | - | 1,1 | 0,2 | 3,3 | 417 |
| 47,4 | 30,0 | 15,9 | 0,8 | 1,6 | 0,1 | - | 0,3 | - | 3,9 | 418 |
| 34,5 | 33,5 | 14,2 | 3,7 | 3,9 | 1,5 | 5,1 | 1,6 | 0,1 | 1,9 | 419 |
| 25,7 | 36,4 | 15,9 | 7,1 | 5,8 | 3,6 | 4,9 | 0,4 | 0,3 | - | 420 |

1994: Einzelbewerber, DSU, FORUM; 1999: Einzelbewerber, DSU, FORUM, VIBT; 2004: Einzelbewerber; 2009: Einzelbewerber
PBC, VIBT; 2004: BSU, GRAUE, KPD, ODAD, VIBT

5. Ergebnisse der Wahlkreise

5.2 Wahlkreisergebnisse seit 1990 im Vergleich

| Lfd. Nr. | Wahlkreisname | Wahljahr | Wahlkreis- stimmen (W) Landes- stimmen (L) | Einheit | Wahl- berechtigte | Wähler — Wahl- beteiligung | Stimmen | |
|----------|---------------|----------|---|---------|----------------------|-------------------------------------|-----------|---------|
| | | | | | | | ungültige | gültige |
| 421 | Ilm-Kreis I | 1990 | W | Anzahl | 49 909 | 37 683 | 1 499 | 36 184 |
| 422 | | 1994 | | | 47 875 | 36 858 | 1 262 | 35 596 |
| 423 | | 1999 | | | 48 170 | 31 268 | 634 | 30 634 |
| 424 | | 2004 | | | 47 762 | 27 188 | 1 549 | 25 639 |
| 425 | | 2009 | | | 46 261 | 26 988 | 583 | 26 405 |
| 426 | | 1990 | W | % | x | 75,5 | 4,0 | 96,0 |
| 427 | | 1994 | | | x | 77,0 | 3,4 | 96,6 |
| 428 | | 1999 | | | x | 64,9 | 2,0 | 98,0 |
| 429 | | 2004 | | | x | 56,9 | 5,7 | 94,3 |
| 430 | | 2009 | | | x | 58,3 | 2,2 | 97,8 |
| 431 | | 1990 | L | Anzahl | 49 909 | 37 683 | 1 074 | 36 609 |
| 432 | | 1994 | | | 47 875 | 36 858 | 1 225 | 35 633 |
| 433 | | 1999 | | | 48 170 | 31 268 | 542 | 30 726 |
| 434 | | 2004 | | | 47 762 | 27 188 | 1 216 | 25 972 |
| 435 | | 2009 | | | 46 261 | 26 988 | 541 | 26 447 |
| 436 | | 1990 | L | % | x | 75,5 | 2,9 | 97,1 |
| 437 | | 1994 | | | x | 77,0 | 3,3 | 96,7 |
| 438 | | 1999 | | | x | 64,9 | 1,7 | 98,3 |
| 439 | | 2004 | | | x | 56,9 | 4,5 | 95,5 |
| 440 | | 2009 | | | x | 58,3 | 2,0 | 98,0 |
| 441 | Ilm-Kreis II | 1990 | W | Anzahl | 50 122 | 36 799 | 1 220 | 35 579 |
| 442 | | 1994 | | | 48 920 | 36 960 | 1 180 | 35 780 |
| 443 | | 1999 | | | 50 550 | 31 843 | 512 | 31 331 |
| 444 | | 2004 | | | 50 719 | 27 723 | 1 508 | 26 215 |
| 445 | | 2009 | | | 49 602 | 28 578 | 678 | 27 900 |
| 446 | | 1990 | W | % | x | 73,4 | 3,3 | 96,7 |
| 447 | | 1994 | | | x | 75,6 | 3,2 | 96,8 |
| 448 | | 1999 | | | x | 63,0 | 1,6 | 98,4 |
| 449 | | 2004 | | | x | 54,7 | 5,4 | 94,6 |
| 450 | | 2009 | | | x | 57,6 | 2,4 | 97,6 |
| 451 | | 1990 | L | Anzahl | 50 122 | 36 799 | 970 | 35 829 |
| 452 | | 1994 | | | 48 920 | 36 960 | 1 226 | 35 734 |
| 453 | | 1999 | | | 50 550 | 31 843 | 449 | 31 394 |
| 454 | | 2004 | | | 50 719 | 27 723 | 1 324 | 26 399 |
| 455 | | 2009 | | | 49 602 | 28 578 | 669 | 27 909 |
| 456 | | 1990 | L | % | x | 73,4 | 2,6 | 97,4 |
| 457 | | 1994 | | | x | 75,6 | 3,3 | 96,7 |
| 458 | | 1999 | | | x | 63,0 | 1,4 | 98,6 |
| 459 | | 2004 | | | x | 54,7 | 4,8 | 95,2 |
| 460 | | 2009 | | | x | 57,6 | 2,3 | 97,7 |
| 461 | Erfurt I | 1990 | W | Anzahl | 48 418 | 32 302 | 1 098 | 31 204 |
| 462 | | 1994 | | | 41 671 | 30 557 | 977 | 29 580 |
| 463 | | 1999 | | | 38 743 | 22 760 | 449 | 22 311 |
| 464 | | 2004 | | | 35 794 | 17 596 | 1 017 | 16 579 |
| 465 | | 2009 | | | 33 847 | 18 769 | 469 | 18 300 |
| 466 | | 1990 | W | % | x | 66,7 | 3,4 | 96,6 |
| 467 | | 1994 | | | x | 73,3 | 3,2 | 96,8 |
| 468 | | 1999 | | | x | 58,7 | 2,0 | 98,0 |
| 469 | | 2004 | | | x | 49,2 | 5,8 | 94,2 |
| 470 | | 2009 | | | x | 55,5 | 2,5 | 97,5 |
| 471 | | 1990 | L | Anzahl | 48 418 | 32 302 | 721 | 31 581 |
| 472 | | 1994 | | | 41 671 | 30 557 | 697 | 29 860 |
| 473 | | 1999 | | | 38 743 | 22 760 | 275 | 22 485 |
| 474 | | 2004 | | | 35 794 | 17 596 | 769 | 16 827 |
| 475 | | 2009 | | | 33 847 | 18 769 | 423 | 18 346 |
| 476 | | 1990 | L | % | x | 66,7 | 2,2 | 97,8 |
| 477 | | 1994 | | | x | 73,3 | 2,3 | 97,7 |
| 478 | | 1999 | | | x | 58,7 | 1,2 | 98,8 |
| 479 | | 2004 | | | x | 49,2 | 4,4 | 95,6 |
| 480 | | 2009 | | | x | 55,5 | 2,3 | 97,7 |

1) 1990: LL-PDS; 1994-2004: PDS – 2) 1990: Listenvereinigung NFGRDJ – 3) **Wahlkreisstimmen:** 1990: Einzelbewerber, DBU, DFD, DSU, UVF; **Landesstimmen:** 1990: Chr.L., DBU, DFD, DSU, UVF; 1994: DSU, FORUM, GRAUE, STATT Partei; 1999: DIE FRAUEN, DSU, DVU, FORUM,

| Von den gültigen Stimmen entfielen auf | | | | | | | | | | Lfd. Nr. |
|--|-------------------------|--------|-------|---------------------|-------|---------------------------|-----|-----|------------------------|-------------|
| CDU | DIE LINKE ¹⁾ | SPD | FDP | GRÜNE ²⁾ | NPD | Freie Wähler Thüringen | REP | ödp | sonstige ³⁾ | |
| 14 886 | 3 827 | 7 133 | 2 945 | 2 708 | - | - | - | - | 4 685 | 421 |
| 15 994 | 6 152 | 10 807 | 977 | 1 666 | - | - | - | - | - | 422 |
| 16 504 | 6 794 | 5 662 | 355 | 571 | - | - | 748 | - | - | 423 |
| 11 420 | 8 846 | 3 975 | - | 1 398 | - | - | - | - | - | 424 |
| 7 291 | 10 571 | 3 088 | 1 402 | 1 353 | 1 122 | 1 578 | - | - | - | 425 |
| 41,1 | 10,6 | 19,7 | 8,1 | 7,5 | - | - | - | - | 12,9 | 426 |
| 44,9 | 17,3 | 30,4 | 2,7 | 4,7 | - | - | - | - | - | 427 |
| 53,9 | 22,2 | 18,5 | 1,2 | 1,9 | - | - | 2,4 | - | - | 428 |
| 44,5 | 34,5 | 15,5 | - | 5,5 | - | - | - | - | - | 429 |
| 27,6 | 40,0 | 11,7 | 5,3 | 5,1 | 4,2 | 6,0 | - | - | - | 430 |
| 15 268 | 3 385 | 8 198 | 3 006 | 2 491 | 61 | - | 426 | - | 3 774 | 431 |
| 16 100 | 5 694 | 10 303 | 885 | 1 183 | - | - | 564 | 55 | 849 | 432 |
| 17 256 | 6 093 | 4 832 | 199 | 465 | 35 | - | 164 | - | 1 682 | 433 |
| 11 756 | 6 897 | 3 708 | 668 | 1 254 | 358 | 473 | 460 | 42 | 356 | 434 |
| 7 656 | 8 081 | 4 415 | 1 724 | 1 776 | 1 266 | 1 304 | 113 | 112 | - | 435 |
| 41,7 | 9,2 | 22,4 | 8,2 | 6,8 | 0,2 | - | 1,2 | - | 10,3 | 436 |
| 45,2 | 16,0 | 28,9 | 2,5 | 3,3 | - | - | 1,6 | 0,2 | 2,4 | 437 |
| 56,2 | 19,8 | 15,7 | 0,6 | 1,5 | 0,1 | - | 0,5 | - | 5,5 | 438 |
| 45,3 | 26,6 | 14,3 | 2,6 | 4,8 | 1,4 | 1,8 | 1,8 | 0,2 | 1,4 | 439 |
| 28,9 | 30,6 | 16,7 | 6,5 | 6,7 | 4,8 | 4,9 | 0,4 | 0,4 | - | 440 |
| 14 703 | 3 140 | 7 885 | 2 629 | 3 734 | - | - | - | - | 3 488 | 441 |
| 15 093 | 5 030 | 12 505 | 972 | 2 180 | - | - | - | - | - | 442 |
| 16 189 | 5 468 | 7 457 | 585 | 917 | - | - | 715 | - | - | 443 |
| 10 804 | 7 456 | 4 165 | 2 723 | 1 067 | - | - | - | - | - | 444 |
| 8 304 | 6 914 | 5 057 | 1 590 | 1 393 | 1 279 | 3 363 | - | - | - | 445 |
| 41,3 | 8,8 | 22,2 | 7,4 | 10,5 | - | - | - | - | 9,8 | 446 |
| 42,2 | 14,1 | 34,9 | 2,7 | 6,1 | - | - | - | - | - | 447 |
| 51,7 | 17,5 | 23,8 | 1,9 | 2,9 | - | - | 2,3 | - | - | 448 |
| 41,2 | 28,4 | 15,9 | 10,4 | 4,1 | - | - | - | - | - | 449 |
| 29,8 | 24,8 | 18,1 | 5,7 | 5,0 | 4,6 | 12,1 | - | - | - | 450 |
| 16 292 | 3 032 | 8 549 | 2 992 | 2 814 | 81 | - | 234 | - | 1 835 | 451 |
| 15 079 | 5 472 | 11 232 | 963 | 1 504 | - | - | 429 | 69 | 986 | 452 |
| 17 060 | 5 788 | 5 864 | 283 | 555 | 62 | - | 183 | - | 1 599 | 453 |
| 11 427 | 6 945 | 3 834 | 1 180 | 1 095 | 357 | 433 | 515 | 53 | 560 | 454 |
| 7 907 | 7 327 | 5 317 | 2 069 | 1 823 | 1 363 | 1 870 | 119 | 114 | - | 455 |
| 45,5 | 8,5 | 23,9 | 8,4 | 7,9 | 0,2 | - | 0,7 | - | 5,1 | 456 |
| 42,2 | 15,3 | 31,4 | 2,7 | 4,2 | - | - | 1,2 | 0,2 | 2,8 | 457 |
| 54,3 | 18,4 | 18,7 | 0,9 | 1,8 | 0,2 | - | 0,6 | - | 5,1 | 458 |
| 43,3 | 26,3 | 14,5 | 4,5 | 4,1 | 1,4 | 1,6 | 2,0 | 0,2 | 2,1 | 459 |
| 28,3 | 26,3 | 19,1 | 7,4 | 6,5 | 4,9 | 6,7 | 0,4 | 0,4 | - | 460 |
| 12 405 | 4 073 | 6 747 | 2 371 | 4 211 | - | - | - | - | 1 397 | 461 |
| 11 306 | 6 854 | 9 132 | - | 2 288 | - | - | - | - | - | 462 |
| 10 442 | 5 988 | 4 610 | 300 | 537 | - | - | 434 | - | - | 463 |
| 6 108 | 6 398 | 2 629 | 754 | 690 | - | - | - | - | - | 464 |
| 5 324 | 5 519 | 3 594 | 1 050 | 982 | 830 | 1 001 | - | - | - | 465 |
| 39,8 | 13,1 | 21,6 | 7,6 | 13,5 | - | - | - | - | 4,5 | 466 |
| 38,2 | 23,2 | 30,9 | - | 7,7 | - | - | - | - | - | 467 |
| 46,8 | 26,8 | 20,7 | 1,3 | 2,4 | - | - | 1,9 | - | - | 468 |
| 36,8 | 38,6 | 15,9 | 4,5 | 4,2 | - | - | - | - | - | 469 |
| 29,1 | 30,2 | 19,6 | 5,7 | 5,4 | 4,5 | 5,5 | - | - | - | 470 |
| 12 796 | 4 061 | 7 422 | 2 839 | 3 079 | 85 | - | 134 | - | 1 165 | 471 |
| 11 016 | 6 725 | 8 890 | 666 | 1 349 | - | - | 268 | 72 | 874 | 472 |
| 11 035 | 5 789 | 4 001 | 166 | 378 | 26 | - | 132 | - | 958 | 473 |
| 6 318 | 5 519 | 2 440 | 610 | 732 | 161 | 118 | 467 | 28 | 434 | 474 |
| 4 872 | 5 701 | 3 637 | 1 213 | 1 064 | 839 | 858 | 96 | 66 | - | 475 |
| 40,5 | 12,9 | 23,5 | 9,0 | 9,7 | 0,3 | - | 0,4 | - | 3,7 | 476 |
| 36,9 | 22,5 | 29,8 | 2,2 | 4,5 | - | - | 0,9 | 0,2 | 2,9 | 477 |
| 49,1 | 25,7 | 17,8 | 0,7 | 1,7 | 0,1 | - | 0,6 | - | 4,3 | 478 |
| 37,5 | 32,8 | 14,5 | 3,6 | 4,4 | 1,0 | 0,7 | 2,8 | 0,2 | 2,6 | 479 |
| 26,6 | 31,1 | 19,8 | 6,6 | 5,8 | 4,6 | 4,7 | 0,5 | 0,4 | - | 480 |

1994: Einzelbewerber, DSU, FORUM; 1999: Einzelbewerber, DSU, FORUM, VIBT; 2004: Einzelbewerber; 2009: Einzelbewerber
PBC, VIBT; 2004: BSU, GRAUE, KPD, ODAD, VIBT

5. Ergebnisse der Wahlkreise

5.2 Wahlkreisergebnisse seit 1990 im Vergleich

| Lfd. Nr. | Wahlkreisname | Wahljahr | Wahlkreis- stimmen (W) Landes- stimmen (L) | Einheit | Wahl- berechtigte | Wähler — Wahl- beteiligung | Stimmen | |
|----------|---------------|----------|---|---------|----------------------|-------------------------------------|-----------|---------|
| | | | | | | | ungültige | gültige |
| 481 | Erfurt II | 1990 | W | Anzahl | 40 941 | 28 094 | 939 | 27 155 |
| 482 | | 1994 | | | 43 635 | 31 443 | 785 | 30 658 |
| 483 | | 1999 | | | 43 055 | 26 873 | 402 | 26 471 |
| 484 | | 2004 | | | 46 122 | 23 869 | 1 073 | 22 796 |
| 485 | | 2009 | | | 48 621 | 28 091 | 580 | 27 511 |
| 486 | | 1990 | W | % | x | 68,6 | 3,3 | 96,7 |
| 487 | | 1994 | | | x | 72,1 | 2,5 | 97,5 |
| 488 | | 1999 | | | x | 62,4 | 1,5 | 98,5 |
| 489 | | 2004 | | | x | 51,8 | 4,5 | 95,5 |
| 490 | | 2009 | | | x | 57,8 | 2,1 | 97,9 |
| 491 | | 1990 | L | Anzahl | 40 941 | 28 094 | 641 | 27 453 |
| 492 | | 1994 | | | 43 635 | 31 443 | 713 | 30 730 |
| 493 | | 1999 | | | 43 055 | 26 873 | 301 | 26 572 |
| 494 | | 2004 | | | 46 122 | 23 869 | 847 | 23 022 |
| 495 | | 2009 | | | 48 621 | 28 091 | 448 | 27 643 |
| 496 | | 1990 | L | % | x | 68,6 | 2,3 | 97,7 |
| 497 | | 1994 | | | x | 72,1 | 2,3 | 97,7 |
| 498 | | 1999 | | | x | 62,4 | 1,1 | 98,9 |
| 499 | | 2004 | | | x | 51,8 | 3,5 | 96,5 |
| 500 | | 2009 | | | x | 57,8 | 1,6 | 98,4 |
| 501 | Erfurt III | 1990 | W | Anzahl | 41 740 | 27 111 | 869 | 26 242 |
| 502 | | 1994 | | | 39 841 | 28 137 | 796 | 27 341 |
| 503 | | 1999 | | | 39 756 | 24 725 | 410 | 24 315 |
| 504 | | 2004 | | | 44 516 | 23 662 | 839 | 22 823 |
| 505 | | 2009 | | | 47 477 | 28 176 | 537 | 27 639 |
| 506 | | 1990 | W | % | x | 65,0 | 3,2 | 96,8 |
| 507 | | 1994 | | | x | 70,6 | 2,8 | 97,2 |
| 508 | | 1999 | | | x | 62,2 | 1,7 | 98,3 |
| 509 | | 2004 | | | x | 53,2 | 3,5 | 96,5 |
| 510 | | 2009 | | | x | 59,3 | 1,9 | 98,1 |
| 511 | | 1990 | L | Anzahl | 41 740 | 27 111 | 595 | 26 516 |
| 512 | | 1994 | | | 39 841 | 28 137 | 573 | 27 564 |
| 513 | | 1999 | | | 39 756 | 24 725 | 273 | 24 452 |
| 514 | | 2004 | | | 44 516 | 23 662 | 688 | 22 974 |
| 515 | | 2009 | | | 47 477 | 28 176 | 453 | 27 723 |
| 516 | | 1990 | L | % | x | 65,0 | 2,2 | 97,8 |
| 517 | | 1994 | | | x | 70,6 | 2,0 | 98,0 |
| 518 | | 1999 | | | x | 62,2 | 1,1 | 98,9 |
| 519 | | 2004 | | | x | 53,2 | 2,9 | 97,1 |
| 520 | | 2009 | | | x | 59,3 | 1,6 | 98,4 |
| 521 | Erfurt IV | 1990 | W | Anzahl | 41 903 | 28 269 | 675 | 27 594 |
| 522 | | 1994 | | | 41 522 | 31 274 | 861 | 30 413 |
| 523 | | 1999 | | | 39 672 | 24 952 | 367 | 24 585 |
| 524 | | 2004 | | | 37 970 | 20 054 | 942 | 19 112 |
| 525 | | 2009 | | | 37 499 | 22 188 | 475 | 21 713 |
| 526 | | 1990 | W | % | x | 67,5 | 2,4 | 97,6 |
| 527 | | 1994 | | | x | 75,3 | 2,8 | 97,2 |
| 528 | | 1999 | | | x | 62,9 | 1,5 | 98,5 |
| 529 | | 2004 | | | x | 52,8 | 4,7 | 95,3 |
| 530 | | 2009 | | | x | 59,2 | 2,1 | 97,9 |
| 531 | | 1990 | L | Anzahl | 41 903 | 28 269 | 475 | 27 794 |
| 532 | | 1994 | | | 41 522 | 31 274 | 649 | 30 625 |
| 533 | | 1999 | | | 39 672 | 24 952 | 208 | 24 744 |
| 534 | | 2004 | | | 37 970 | 20 054 | 739 | 19 315 |
| 535 | | 2009 | | | 37 499 | 22 188 | 402 | 21 786 |
| 536 | | 1990 | L | % | x | 67,5 | 1,7 | 98,3 |
| 537 | | 1994 | | | x | 75,3 | 2,1 | 97,9 |
| 538 | | 1999 | | | x | 62,9 | 0,8 | 99,2 |
| 539 | | 2004 | | | x | 52,8 | 3,7 | 96,3 |
| 540 | | 2009 | | | x | 59,2 | 1,8 | 98,2 |

1) 1990: LL-PDS; 1994-2004: PDS – 2) 1990: Listenvereinigung NFGRDJ – 3) **Wahlkreisstimmen:** 1990: Einzelbewerber, DBU, DFD, DSU, UVF;
Landesstimmen: 1990: Chr.L., DBU, DFD, DSU, UVF; 1994: DSU, FORUM, GRAUE, STATT Partei; 1999: DIE FRAUEN, DSU, DVU, FORUM,

| Von den gültigen Stimmen entfielen auf | | | | | | | | | | Lfd. Nr. |
|--|-------------------------|-------|-------|---------------------|-----|---------------------------|-----|-----|------------------------|-------------|
| CDU | DIE LINKE ¹⁾ | SPD | FDP | GRÜNE ²⁾ | NPD | Freie Wähler Thüringen | REP | ödp | sonstige ³⁾ | |
| 10 299 | 4 418 | 5 881 | 2 176 | 2 495 | - | - | - | - | 1 886 | 481 |
| 12 430 | 6 244 | 9 066 | - | 2 918 | - | - | - | - | - | 482 |
| 13 782 | 6 082 | 4 984 | 240 | 996 | - | - | 387 | - | - | 483 |
| 7 803 | 7 721 | 3 730 | 1 068 | 2 474 | - | - | - | - | - | 484 |
| 6 986 | 7 936 | 5 878 | 2 276 | 3 523 | 912 | - | - | - | - | 485 |
| 37,9 | 16,3 | 21,7 | 8,0 | 9,2 | - | - | - | - | 6,9 | 486 |
| 40,5 | 20,4 | 29,6 | - | 9,5 | - | - | - | - | - | 487 |
| 52,1 | 23,0 | 18,8 | 0,9 | 3,8 | - | - | 1,5 | - | - | 488 |
| 34,2 | 33,9 | 16,4 | 4,7 | 10,9 | - | - | - | - | - | 489 |
| 25,4 | 28,8 | 21,4 | 8,3 | 12,8 | 3,3 | - | - | - | - | 490 |
| 10 564 | 4 367 | 6 551 | 2 319 | 2 393 | 66 | - | 108 | - | 1 085 | 491 |
| 10 738 | 6 592 | 9 029 | 835 | 2 009 | - | - | 293 | 86 | 1 148 | 492 |
| 12 783 | 6 447 | 4 799 | 249 | 985 | 30 | - | 168 | - | 1 111 | 493 |
| 8 225 | 7 125 | 3 407 | 829 | 2 150 | 205 | 185 | 334 | 50 | 512 | 494 |
| 6 794 | 7 742 | 5 562 | 2 175 | 3 179 | 819 | 1 151 | 98 | 123 | - | 495 |
| 38,5 | 15,9 | 23,9 | 8,4 | 8,7 | 0,2 | - | 0,4 | - | 4,0 | 496 |
| 34,9 | 21,5 | 29,4 | 2,7 | 6,5 | - | - | 1,0 | 0,3 | 3,7 | 497 |
| 48,1 | 24,3 | 18,1 | 0,9 | 3,7 | 0,1 | - | 0,6 | - | 4,2 | 498 |
| 35,7 | 30,9 | 14,8 | 3,6 | 9,3 | 0,9 | 0,8 | 1,5 | 0,2 | 2,2 | 499 |
| 24,6 | 28,0 | 20,1 | 7,9 | 11,5 | 3,0 | 4,2 | 0,4 | 0,4 | - | 500 |
| 10 403 | 3 333 | 5 484 | 1 936 | 3 672 | - | - | - | - | 1 414 | 501 |
| 10 486 | 5 619 | 8 448 | - | 2 788 | - | - | - | - | - | 502 |
| 11 866 | 5 750 | 4 581 | 347 | 1 368 | - | - | 403 | - | - | 503 |
| 8 218 | 6 487 | 3 895 | 920 | 2 552 | - | - | - | - | 751 | 504 |
| 7 361 | 7 395 | 4 983 | 2 189 | 3 364 | 751 | 1 596 | - | - | - | 505 |
| 39,6 | 12,7 | 20,9 | 7,4 | 14,0 | - | - | - | - | 5,4 | 506 |
| 38,4 | 20,6 | 30,9 | - | 10,2 | - | - | - | - | - | 507 |
| 48,8 | 23,6 | 18,8 | 1,4 | 5,6 | - | - | 1,7 | - | - | 508 |
| 36,0 | 28,4 | 17,1 | 4,0 | 11,2 | - | - | - | - | 3,3 | 509 |
| 26,6 | 26,8 | 18,0 | 7,9 | 12,2 | 2,7 | 5,8 | - | - | - | 510 |
| 10 431 | 3 416 | 5 878 | 2 408 | 3 162 | 76 | - | 120 | - | 1 025 | 511 |
| 10 240 | 5 665 | 7 733 | 659 | 1 895 | - | - | 215 | 115 | 1 042 | 512 |
| 12 484 | 5 331 | 4 185 | 220 | 1 155 | 35 | - | 129 | - | 913 | 513 |
| 8 499 | 6 225 | 3 322 | 848 | 2 797 | 193 | 212 | 282 | 64 | 532 | 514 |
| 7 271 | 6 631 | 5 460 | 2 347 | 3 978 | 721 | 1 119 | 85 | 111 | - | 515 |
| 39,3 | 12,9 | 22,2 | 9,1 | 11,9 | 0,3 | - | 0,5 | - | 3,9 | 516 |
| 37,1 | 20,6 | 28,1 | 2,4 | 6,9 | - | - | 0,8 | 0,4 | 3,8 | 517 |
| 51,1 | 21,8 | 17,1 | 0,9 | 4,7 | 0,1 | - | 0,5 | - | 3,7 | 518 |
| 37,0 | 27,1 | 14,5 | 3,7 | 12,2 | 0,8 | 0,9 | 1,2 | 0,3 | 2,3 | 519 |
| 26,2 | 23,9 | 19,7 | 8,5 | 14,3 | 2,6 | 4,0 | 0,3 | 0,4 | - | 520 |
| 9 852 | 4 855 | 5 770 | 2 289 | 2 903 | - | - | - | - | 1 925 | 521 |
| 10 425 | 8 340 | 9 006 | - | 2 352 | - | - | 290 | - | - | 522 |
| 10 457 | 7 431 | 5 143 | 293 | 714 | - | - | 395 | - | 152 | 523 |
| 6 183 | 7 179 | 3 196 | 781 | 1 227 | - | - | - | - | 546 | 524 |
| 5 203 | 7 146 | 4 177 | 1 298 | 1 590 | 831 | 1 468 | - | - | - | 525 |
| 35,7 | 17,6 | 20,9 | 8,3 | 10,5 | - | - | - | - | 7,0 | 526 |
| 34,3 | 27,4 | 29,6 | - | 7,7 | - | - | 1,0 | - | - | 527 |
| 42,5 | 30,2 | 20,9 | 1,2 | 2,9 | - | - | 1,6 | - | 0,6 | 528 |
| 32,4 | 37,6 | 16,7 | 4,1 | 6,4 | - | - | - | - | 2,9 | 529 |
| 24,0 | 32,9 | 19,2 | 6,0 | 7,3 | 3,8 | 6,8 | - | - | - | 530 |
| 9 768 | 5 247 | 6 166 | 2 342 | 3 031 | 68 | - | 109 | - | 1 063 | 531 |
| 10 199 | 8 049 | 8 572 | 772 | 1 657 | - | - | 244 | 81 | 1 051 | 532 |
| 11 527 | 7 123 | 4 202 | 168 | 643 | 28 | - | 120 | - | 933 | 533 |
| 6 598 | 6 755 | 2 772 | 664 | 1 297 | 193 | 164 | 276 | 43 | 553 | 534 |
| 5 197 | 7 022 | 4 216 | 1 491 | 1 820 | 812 | 1 090 | 58 | 80 | - | 535 |
| 35,1 | 18,9 | 22,2 | 8,4 | 10,9 | 0,2 | - | 0,4 | - | 3,8 | 536 |
| 33,3 | 26,3 | 28,0 | 2,5 | 5,4 | - | - | 0,8 | 0,3 | 3,4 | 537 |
| 46,6 | 28,8 | 17,0 | 0,7 | 2,6 | 0,1 | - | 0,5 | - | 3,8 | 538 |
| 34,2 | 35,0 | 14,4 | 3,4 | 6,7 | 1,0 | 0,8 | 1,4 | 0,2 | 2,9 | 539 |
| 23,9 | 32,2 | 19,4 | 6,8 | 8,4 | 3,7 | 5,0 | 0,3 | 0,4 | - | 540 |

1994: Einzelbewerber, DSU, FORUM; 1999: Einzelbewerber, DSU, FORUM, VIBT; 2004: Einzelbewerber; 2009: Einzelbewerber
PBC, VIBT; 2004: BSU, GRAUE, KPD, ODAD, VIBT

5. Ergebnisse der Wahlkreise

5.2 Wahlkreisergebnisse seit 1990 im Vergleich

| Lfd. Nr. | Wahlkreisname | Wahljahr | Wahlkreis- stimmen (W) Landes- stimmen (L) | Einheit | Wahl- berechtigte | Wähler — Wahl- beteiligung | Stimmen | |
|----------|---|----------|---|---------|----------------------|-------------------------------------|-----------|---------|
| | | | | | | | ungültige | gültige |
| 541 | Saalfeld-Rudolstadt I | 1990 | W | Anzahl | 50 658 | 36 639 | 1 151 | 35 488 |
| 542 | | 1994 | | | 48 993 | 36 614 | 1 071 | 35 543 |
| 543 | | 1999 | | | 48 089 | 29 825 | 586 | 29 239 |
| 544 | | 2004 | | | 46 318 | 25 795 | 1 547 | 24 248 |
| 545 | | 2009 | | | 44 150 | 24 824 | 481 | 24 343 |
| 546 | | 1990 | W | % | x | 72,3 | 3,1 | 96,9 |
| 547 | | 1994 | | | x | 74,7 | 2,9 | 97,1 |
| 548 | | 1999 | | | x | 62,0 | 2,0 | 98,0 |
| 549 | | 2004 | | | x | 55,7 | 6,0 | 94,0 |
| 550 | | 2009 | | | x | 56,2 | 1,9 | 98,1 |
| 551 | | 1990 | L | Anzahl | 50 658 | 36 639 | 972 | 35 667 |
| 552 | | 1994 | | | 48 993 | 36 614 | 834 | 35 780 |
| 553 | | 1999 | | | 48 089 | 29 825 | 450 | 29 375 |
| 554 | | 2004 | | | 46 318 | 25 795 | 1 235 | 24 560 |
| 555 | | 2009 | | | 44 150 | 24 824 | 407 | 24 417 |
| 556 | | 1990 | L | % | x | 72,3 | 2,7 | 97,3 |
| 557 | | 1994 | | | x | 74,7 | 2,3 | 97,7 |
| 558 | | 1999 | | | x | 62,0 | 1,5 | 98,5 |
| 559 | | 2004 | | | x | 55,7 | 4,8 | 95,2 |
| 560 | | 2009 | | | x | 56,2 | 1,6 | 98,4 |
| 561 | Saalfeld-Rudolstadt II | 1990 | W | Anzahl | 54 825 | 39 931 | 1 317 | 38 614 |
| 562 | | 1994 | | | 53 245 | 38 905 | 907 | 37 998 |
| 563 | | 1999 | | | 52 686 | 31 251 | 499 | 30 752 |
| 564 | | 2004 | | | 51 722 | 26 383 | 1 289 | 25 094 |
| 565 | | 2009 | | | 50 058 | 26 873 | 550 | 26 323 |
| 566 | | 1990 | W | % | x | 72,8 | 3,3 | 96,7 |
| 567 | | 1994 | | | x | 73,1 | 2,3 | 97,7 |
| 568 | | 1999 | | | x | 59,3 | 1,6 | 98,4 |
| 569 | | 2004 | | | x | 51,0 | 4,9 | 95,1 |
| 570 | | 2009 | | | x | 53,7 | 2,0 | 98,0 |
| 571 | | 1990 | L | Anzahl | 54 825 | 39 931 | 924 | 39 007 |
| 572 | | 1994 | | | 53 245 | 38 905 | 701 | 38 204 |
| 573 | | 1999 | | | 52 686 | 31 251 | 358 | 30 893 |
| 574 | | 2004 | | | 51 722 | 26 383 | 1 071 | 25 312 |
| 575 | | 2009 | | | 50 058 | 26 873 | 455 | 26 418 |
| 576 | | 1990 | L | % | x | 72,8 | 2,3 | 97,7 |
| 577 | | 1994 | | | x | 73,1 | 1,8 | 98,2 |
| 578 | | 1999 | | | x | 59,3 | 1,1 | 98,9 |
| 579 | | 2004 | | | x | 51,0 | 4,1 | 95,9 |
| 580 | | 2009 | | | x | 53,7 | 1,7 | 98,3 |
| 581 | Weimarer Land I / Saalfeld-Rudolstadt III | 1990 | W | Anzahl | 35 989 | 27 214 | 1 062 | 26 152 |
| 582 | | 1994 | | | 36 371 | 27 944 | 828 | 27 116 |
| 583 | | 1999 | | | 41 680 | 27 439 | 574 | 26 865 |
| 584 | | 2004 | | | 42 709 | 25 818 | 1 503 | 24 315 |
| 585 | | 2009 | | | 42 150 | 25 726 | 588 | 25 138 |
| 586 | | 1990 | W | % | x | 75,6 | 3,9 | 96,1 |
| 587 | | 1994 | | | x | 76,8 | 3,0 | 97,0 |
| 588 | | 1999 | | | x | 65,8 | 2,1 | 97,9 |
| 589 | | 2004 | | | x | 60,5 | 5,8 | 94,2 |
| 590 | | 2009 | | | x | 61,0 | 2,3 | 97,7 |
| 591 | | 1990 | L | Anzahl | 35 989 | 27 214 | 723 | 26 491 |
| 592 | | 1994 | | | 36 371 | 27 944 | 769 | 27 175 |
| 593 | | 1999 | | | 41 680 | 27 439 | 426 | 27 013 |
| 594 | | 2004 | | | 42 709 | 25 818 | 986 | 24 832 |
| 595 | | 2009 | | | 42 150 | 25 726 | 448 | 25 278 |
| 596 | | 1990 | L | % | x | 75,6 | 2,7 | 97,3 |
| 597 | | 1994 | | | x | 76,8 | 2,8 | 97,2 |
| 598 | | 1999 | | | x | 65,8 | 1,6 | 98,4 |
| 599 | | 2004 | | | x | 60,5 | 3,8 | 96,2 |
| 600 | | 2009 | | | x | 61,0 | 1,7 | 98,3 |

1) 1990: LL-PDS; 1994-2004: PDS – 2) 1990: Listenvereinigung NFGRDJ – 3) **Wahlkreisstimmen:** 1990: Einzelbewerber, DBU, DFD, DSU, UFV; **Landesstimmen:** 1990: Chr.L., DBU, DFD, DSU, UFV; 1994: DSU, FORUM, GRAUE, STATT Partei; 1999: DIE FRAUEN, DSU, DVU, FORUM,

| Von den gültigen Stimmen entfielen auf | | | | | | | | | | Lfd. Nr. |
|--|-------------------------|--------|-------|---------------------|-------|---------------------------|-----|-----|------------------------|-------------|
| CDU | DIE LINKE ¹⁾ | SPD | FDP | GRÜNE ²⁾ | NPD | Freie Wähler Thüringen | REP | ödp | sonstige ³⁾ | |
| 16 505 | 3 224 | 7 524 | 3 326 | 2 070 | - | - | - | - | 2 839 | 541 |
| 14 870 | 5 820 | 11 518 | 1 032 | 1 622 | - | - | 681 | - | - | 542 |
| 14 323 | 6 326 | 7 009 | 687 | - | - | - | 894 | - | - | 543 |
| 10 657 | 7 860 | 4 154 | 1 577 | - | - | - | - | - | - | 544 |
| 8 871 | 7 401 | 3 230 | 1 847 | 1 445 | 1 549 | - | - | - | - | 545 |
| 46,5 | 9,1 | 21,2 | 9,4 | 5,8 | - | - | - | - | 8,0 | 546 |
| 41,8 | 16,4 | 32,4 | 2,9 | 4,6 | - | - | 1,9 | - | - | 547 |
| 49,0 | 21,6 | 24,0 | 2,3 | - | - | - | 3,1 | - | - | 548 |
| 44,0 | 32,4 | 17,1 | 6,5 | - | - | - | - | - | - | 549 |
| 36,4 | 30,4 | 13,3 | 7,6 | 5,9 | 6,4 | - | - | - | - | 550 |
| 16 333 | 3 379 | 8 287 | 3 130 | 1 958 | 61 | - | 342 | - | 2 177 | 551 |
| 15 240 | 5 938 | 10 647 | 1 167 | 1 398 | - | - | 676 | 70 | 644 | 552 |
| 14 827 | 5 936 | 5 548 | 348 | 352 | 110 | - | 246 | - | 2 008 | 553 |
| 10 566 | 6 564 | 3 486 | 856 | 795 | 694 | 438 | 476 | 44 | 641 | 554 |
| 7 743 | 7 318 | 4 107 | 1 707 | 1 091 | 1 433 | 804 | 129 | 85 | - | 555 |
| 45,8 | 9,5 | 23,2 | 8,8 | 5,5 | 0,2 | - | 1,0 | - | 6,1 | 556 |
| 42,6 | 16,6 | 29,8 | 3,3 | 3,9 | - | - | 1,9 | 0,2 | 1,8 | 557 |
| 50,5 | 20,2 | 18,9 | 1,2 | 1,2 | 0,4 | - | 0,8 | - | 6,8 | 558 |
| 43,0 | 26,7 | 14,2 | 3,5 | 3,2 | 2,8 | 1,8 | 1,9 | 0,2 | 2,6 | 559 |
| 31,7 | 30,0 | 16,8 | 7,0 | 4,5 | 5,9 | 3,3 | 0,5 | 0,3 | - | 560 |
| 16 783 | 3 866 | 8 324 | 3 530 | 3 086 | - | - | - | - | 3 025 | 561 |
| 14 832 | 5 979 | 12 800 | 1 528 | 2 164 | - | - | 695 | - | - | 562 |
| 15 005 | 6 823 | 6 999 | 448 | 621 | - | - | 856 | - | - | 563 |
| 10 483 | 7 499 | 5 545 | 1 567 | - | - | - | - | - | - | 564 |
| 7 721 | 7 410 | 5 718 | 2 265 | 1 472 | 1 737 | - | - | - | - | 565 |
| 43,5 | 10,0 | 21,6 | 9,1 | 8,0 | - | - | - | - | 7,8 | 566 |
| 39,0 | 15,7 | 33,7 | 4,0 | 5,7 | - | - | 1,8 | - | - | 567 |
| 48,8 | 22,2 | 22,8 | 1,5 | 2,0 | - | - | 2,8 | - | - | 568 |
| 41,8 | 29,9 | 22,1 | 6,2 | - | - | - | - | - | - | 569 |
| 29,3 | 28,2 | 21,7 | 8,6 | 5,6 | 6,6 | - | - | - | - | 570 |
| 17 190 | 3 888 | 8 741 | 3 480 | 2 617 | 82 | - | 474 | - | 2 535 | 571 |
| 15 534 | 6 333 | 11 869 | 1 308 | 1 747 | - | - | 688 | 76 | 649 | 572 |
| 15 607 | 6 601 | 5 914 | 308 | 452 | 112 | - | 288 | - | 1 611 | 573 |
| 10 799 | 6 705 | 4 105 | 889 | 827 | 612 | 371 | 391 | 62 | 551 | 574 |
| 7 692 | 7 561 | 5 194 | 1 996 | 1 275 | 1 633 | 805 | 149 | 113 | - | 575 |
| 44,1 | 10,0 | 22,4 | 8,9 | 6,7 | 0,2 | - | 1,2 | - | 6,5 | 576 |
| 40,7 | 16,6 | 31,1 | 3,4 | 4,6 | - | - | 1,8 | 0,2 | 1,7 | 577 |
| 50,5 | 21,4 | 19,1 | 1,0 | 1,5 | 0,4 | - | 0,9 | - | 5,2 | 578 |
| 42,7 | 26,5 | 16,2 | 3,5 | 3,3 | 2,4 | 1,5 | 1,5 | 0,2 | 2,2 | 579 |
| 29,1 | 28,6 | 19,7 | 7,6 | 4,8 | 6,2 | 3,0 | 0,6 | 0,4 | - | 580 |
| 13 150 | 1 448 | 4 877 | 2 465 | 2 369 | - | - | - | - | 1 843 | 581 |
| 12 922 | 3 184 | 7 598 | 1 111 | 2 277 | - | - | 24 | - | - | 582 |
| 13 899 | 4 825 | 5 081 | 588 | 588 | - | - | 867 | - | 1 017 | 583 |
| 11 159 | 6 722 | 3 621 | 1 511 | 1 302 | - | - | - | - | - | 584 |
| 8 765 | 6 297 | 3 841 | 2 356 | 2 284 | 1 595 | - | - | - | - | 585 |
| 50,3 | 5,5 | 18,6 | 9,4 | 9,1 | - | - | - | - | 7,0 | 586 |
| 47,7 | 11,7 | 28,0 | 4,1 | 8,4 | - | - | 0,1 | - | - | 587 |
| 51,7 | 18,0 | 18,9 | 2,2 | 2,2 | - | - | 3,2 | - | 3,8 | 588 |
| 45,9 | 27,6 | 14,9 | 6,2 | 5,4 | - | - | - | - | - | 589 |
| 34,9 | 25,0 | 15,3 | 9,4 | 9,1 | 6,3 | - | - | - | - | 590 |
| 13 514 | 1 499 | 5 513 | 2 820 | 1 597 | 74 | - | 192 | - | 1 282 | 591 |
| 12 900 | 3 281 | 7 663 | 1 011 | 1 340 | - | - | 364 | 56 | 560 | 592 |
| 14 639 | 4 631 | 4 666 | 299 | 493 | 80 | - | 250 | - | 1 955 | 593 |
| 11 352 | 5 750 | 3 275 | 991 | 1 112 | 602 | 505 | 785 | 40 | 420 | 594 |
| 8 237 | 6 207 | 4 322 | 2 253 | 1 674 | 1 417 | 953 | 124 | 91 | - | 595 |
| 51,0 | 5,7 | 20,8 | 10,6 | 6,0 | 0,3 | - | 0,7 | - | 4,8 | 596 |
| 47,5 | 12,1 | 28,2 | 3,7 | 4,9 | - | - | 1,3 | 0,2 | 2,1 | 597 |
| 54,2 | 17,1 | 17,3 | 1,1 | 1,8 | 0,3 | - | 0,9 | - | 7,2 | 598 |
| 45,7 | 23,2 | 13,2 | 4,0 | 4,5 | 2,4 | 2,0 | 3,2 | 0,2 | 1,7 | 599 |
| 32,6 | 24,6 | 17,1 | 8,9 | 6,6 | 5,6 | 3,8 | 0,5 | 0,4 | - | 600 |

1994: Einzelbewerber, DSU, FORUM; 1999: Einzelbewerber, DSU, FORUM, VIBT; 2004: Einzelbewerber; 2009: Einzelbewerber
PBC, VIBT; 2004: BSU, GRAUE, KPD, ODAD, VIBT

5. Ergebnisse der Wahlkreise

5.2 Wahlkreisergebnisse seit 1990 im Vergleich

| Lfd. Nr. | Wahlkreisname | Wahljahr | Wahlkreis- stimmen (W) Landes- stimmen (L) | Einheit | Wahl- berechtigte | Wähler — Wahl- beteiligung | Stimmen | |
|----------|--------------------|----------|---|---------|----------------------|-------------------------------------|-----------|---------|
| | | | | | | | ungültige | gültige |
| 601 | Weimarer Land II | 1990 | W | Anzahl | 39 190 | 28 249 | 1 283 | 26 966 |
| 602 | | 1994 | | | 38 172 | 28 353 | 650 | 27 703 |
| 603 | | 1999 | | | 38 915 | 23 793 | 390 | 23 403 |
| 604 | | 2004 | | | 38 820 | 20 969 | 1 158 | 19 811 |
| 605 | | 2009 | | | 37 618 | 20 929 | 413 | 20 516 |
| 606 | | 1990 | W | % | x | 72,1 | 4,5 | 95,5 |
| 607 | | 1994 | | | x | 74,3 | 2,3 | 97,7 |
| 608 | | 1999 | | | x | 61,1 | 1,6 | 98,4 |
| 609 | | 2004 | | | x | 54,0 | 5,5 | 94,5 |
| 610 | | 2009 | | | x | 55,6 | 2,0 | 98,0 |
| 611 | | 1990 | L | Anzahl | 39 190 | 28 249 | 827 | 27 422 |
| 612 | | 1994 | | | 38 172 | 28 353 | 630 | 27 723 |
| 613 | | 1999 | | | 38 915 | 23 793 | 282 | 23 511 |
| 614 | | 2004 | | | 38 820 | 20 969 | 878 | 20 091 |
| 615 | | 2009 | | | 37 618 | 20 929 | 393 | 20 536 |
| 616 | | 1990 | L | % | x | 72,1 | 2,9 | 97,1 |
| 617 | | 1994 | | | x | 74,3 | 2,2 | 97,8 |
| 618 | | 1999 | | | x | 61,1 | 1,2 | 98,8 |
| 619 | | 2004 | | | x | 54,0 | 4,2 | 95,8 |
| 620 | | 2009 | | | x | 55,6 | 1,9 | 98,1 |
| 621 | Weimar | 1990 | W | Anzahl | 48 607 | 33 933 | 1 072 | 32 861 |
| 622 | | 1994 | | | 48 140 | 35 655 | 904 | 34 751 |
| 623 | | 1999 | | | 48 971 | 29 510 | 426 | 29 084 |
| 624 | | 2004 | | | 51 362 | 28 293 | 1 415 | 26 878 |
| 625 | | 2009 | | | 51 504 | 30 350 | 574 | 29 776 |
| 626 | | 1990 | W | % | x | 69,8 | 3,2 | 96,8 |
| 627 | | 1994 | | | x | 74,1 | 2,5 | 97,5 |
| 628 | | 1999 | | | x | 60,3 | 1,4 | 98,6 |
| 629 | | 2004 | | | x | 55,1 | 5,0 | 95,0 |
| 630 | | 2009 | | | x | 58,9 | 1,9 | 98,1 |
| 631 | | 1990 | L | Anzahl | 48 607 | 33 933 | 693 | 33 240 |
| 632 | | 1994 | | | 48 140 | 35 655 | 784 | 34 871 |
| 633 | | 1999 | | | 48 971 | 29 510 | 346 | 29 164 |
| 634 | | 2004 | | | 51 362 | 28 293 | 965 | 27 328 |
| 635 | | 2009 | | | 51 504 | 30 350 | 440 | 29 910 |
| 636 | | 1990 | L | % | x | 69,8 | 2,0 | 98,0 |
| 637 | | 1994 | | | x | 74,1 | 2,2 | 97,8 |
| 638 | | 1999 | | | x | 60,3 | 1,2 | 98,8 |
| 639 | | 2004 | | | x | 55,1 | 3,4 | 96,6 |
| 640 | | 2009 | | | x | 58,9 | 1,4 | 98,6 |
| 641 | Saale-Orla-Kreis I | 1990 | W | Anzahl | 40 712 | 30 802 | 886 | 29 916 |
| 642 | | 1994 | | | 40 323 | 30 884 | 784 | 30 100 |
| 643 | | 1999 | | | 40 852 | 24 768 | 404 | 24 364 |
| 644 | | 2004 | | | 40 372 | 22 198 | 914 | 21 284 |
| 645 | | 2009 | | | 38 918 | 22 424 | 458 | 21 966 |
| 646 | | 1990 | W | % | x | 75,7 | 2,9 | 97,1 |
| 647 | | 1994 | | | x | 76,6 | 2,5 | 97,5 |
| 648 | | 1999 | | | x | 60,6 | 1,6 | 98,4 |
| 649 | | 2004 | | | x | 55,0 | 4,1 | 95,9 |
| 650 | | 2009 | | | x | 57,6 | 2,0 | 98,0 |
| 651 | | 1990 | L | Anzahl | 40 712 | 30 802 | 738 | 30 064 |
| 652 | | 1994 | | | 40 323 | 30 884 | 570 | 30 314 |
| 653 | | 1999 | | | 40 852 | 24 768 | 232 | 24 536 |
| 654 | | 2004 | | | 40 372 | 22 198 | 889 | 21 309 |
| 655 | | 2009 | | | 38 918 | 22 424 | 398 | 22 026 |
| 656 | | 1990 | L | % | x | 75,7 | 2,4 | 97,6 |
| 657 | | 1994 | | | x | 76,6 | 1,8 | 98,2 |
| 658 | | 1999 | | | x | 60,6 | 0,9 | 99,1 |
| 659 | | 2004 | | | x | 55,0 | 4,0 | 96,0 |
| 660 | | 2009 | | | x | 57,6 | 1,8 | 98,2 |

1) 1990: LL-PDS; 1994-2004: PDS – 2) 1990: Listenvereinigung NFGRDJ – 3) **Wahlkreisstimmen:** 1990: Einzelbewerber, DBU, DFD, DSU, UFV; **Landesstimmen:** 1990: Chr.L., DBU, DFD, DSU, UFV; 1994: DSU, FORUM, GRAUE, STATT Partei; 1999: DIE FRAUEN, DSU, DVU, FORUM,

| Von den gültigen Stimmen entfielen auf | | | | | | | | | | Lfd. Nr. |
|--|-------------------------|--------|-------|---------------------|-------|---------------------------|-----|-----|------------------------|-------------|
| CDU | DIE LINKE ¹⁾ | SPD | FDP | GRÜNE ²⁾ | NPD | Freie Wähler Thüringen | REP | ödp | sonstige ³⁾ | |
| 12 394 | 1 602 | 5 411 | 3 681 | 1 489 | - | - | - | - | 2 389 | 601 |
| 12 958 | 3 438 | 8 570 | 1 243 | 1 494 | - | - | - | - | - | 602 |
| 12 921 | 4 152 | 4 796 | 588 | 414 | - | - | 532 | - | - | 603 |
| 10 561 | 4 756 | 3 059 | - | 878 | - | - | - | - | 557 | 604 |
| 7 638 | 4 191 | 4 897 | 1 673 | 1 188 | 929 | - | - | - | - | 605 |
| 46,0 | 5,9 | 20,1 | 13,7 | 5,5 | - | - | - | - | 8,9 | 606 |
| 46,8 | 12,4 | 30,9 | 4,5 | 5,4 | - | - | - | - | - | 607 |
| 55,2 | 17,7 | 20,5 | 2,5 | 1,8 | - | - | 2,3 | - | - | 608 |
| 53,3 | 24,0 | 15,4 | - | 4,4 | - | - | - | - | 2,8 | 609 |
| 37,2 | 20,4 | 23,9 | 8,2 | 5,8 | 4,5 | - | - | - | - | 610 |
| 13 759 | 1 676 | 5 928 | 3 288 | 1 445 | 84 | - | 208 | - | 1 034 | 611 |
| 12 969 | 3 659 | 7 767 | 1 263 | 1 069 | - | - | 356 | 37 | 603 | 612 |
| 13 368 | 3 890 | 4 171 | 376 | 323 | 23 | - | 147 | - | 1 213 | 613 |
| 9 456 | 4 494 | 2 778 | 839 | 716 | 289 | 495 | 609 | 26 | 389 | 614 |
| 6 832 | 4 711 | 4 011 | 1 678 | 1 143 | 886 | 1 106 | 100 | 69 | - | 615 |
| 50,2 | 6,1 | 21,6 | 12,0 | 5,3 | 0,3 | - | 0,8 | - | 3,8 | 616 |
| 46,8 | 13,2 | 28,0 | 4,6 | 3,9 | - | - | 1,3 | 0,1 | 2,2 | 617 |
| 56,9 | 16,5 | 17,7 | 1,6 | 1,4 | 0,1 | - | 0,6 | - | 5,2 | 618 |
| 47,1 | 22,4 | 13,8 | 4,2 | 3,6 | 1,4 | 2,5 | 3,0 | 0,1 | 1,9 | 619 |
| 33,3 | 22,9 | 19,5 | 8,2 | 5,6 | 4,3 | 5,4 | 0,5 | 0,3 | - | 620 |
| 13 684 | 3 697 | 6 296 | 3 959 | 4 063 | - | - | - | - | 1 162 | 621 |
| 13 395 | 5 617 | 10 531 | 1 931 | 3 277 | - | - | - | - | - | 622 |
| 13 810 | 6 240 | 6 333 | 471 | 1 605 | - | - | 625 | - | - | 623 |
| 10 195 | 7 164 | 4 867 | 1 240 | 3 412 | - | - | - | - | - | 624 |
| 7 717 | 8 466 | 4 896 | 2 491 | 5 112 | 1 094 | - | - | - | - | 625 |
| 41,6 | 11,3 | 19,2 | 12,0 | 12,4 | - | - | - | - | 3,5 | 626 |
| 38,5 | 16,2 | 30,3 | 5,6 | 9,4 | - | - | - | - | - | 627 |
| 47,5 | 21,5 | 21,8 | 1,6 | 5,5 | - | - | 2,1 | - | - | 628 |
| 37,9 | 26,7 | 18,1 | 4,6 | 12,7 | - | - | - | - | - | 629 |
| 25,9 | 28,4 | 16,4 | 8,4 | 17,2 | 3,7 | - | - | - | - | 630 |
| 12 996 | 3 779 | 6 845 | 4 263 | 3 957 | 186 | - | 139 | - | 1 075 | 631 |
| 13 143 | 5 799 | 10 138 | 1 514 | 2 594 | - | - | 405 | 68 | 1 210 | 632 |
| 14 263 | 6 035 | 5 635 | 296 | 1 388 | 53 | - | 186 | - | 1 308 | 633 |
| 10 305 | 6 424 | 4 257 | 1 020 | 3 415 | 242 | 243 | 797 | 56 | 569 | 634 |
| 7 726 | 7 520 | 5 663 | 2 367 | 4 433 | 965 | 1 025 | 98 | 113 | - | 635 |
| 39,1 | 11,4 | 20,6 | 12,8 | 11,9 | 0,6 | - | 0,4 | - | 3,2 | 636 |
| 37,7 | 16,6 | 29,1 | 4,3 | 7,4 | - | - | 1,2 | 0,2 | 3,5 | 637 |
| 48,9 | 20,7 | 19,3 | 1,0 | 4,8 | 0,2 | - | 0,6 | - | 4,5 | 638 |
| 37,7 | 23,5 | 15,6 | 3,7 | 12,5 | 0,9 | 0,9 | 2,9 | 0,2 | 2,1 | 639 |
| 25,8 | 25,1 | 18,9 | 7,9 | 14,8 | 3,2 | 3,4 | 0,3 | 0,4 | - | 640 |
| 14 907 | 2 966 | 5 579 | 2 273 | 1 516 | - | - | - | - | 2 675 | 641 |
| 13 494 | 4 272 | 7 869 | 1 616 | 1 040 | - | - | 510 | - | 1 299 | 642 |
| 11 867 | 5 189 | 4 889 | - | - | - | - | 658 | - | 1 761 | 643 |
| 8 084 | 5 449 | 3 497 | 971 | - | - | - | - | - | 3 283 | 644 |
| 6 344 | 5 843 | 4 820 | 1 495 | - | 865 | - | - | - | 2 599 | 645 |
| 49,8 | 9,9 | 18,6 | 7,6 | 5,1 | - | - | - | - | 8,9 | 646 |
| 44,8 | 14,2 | 26,1 | 5,4 | 3,5 | - | - | 1,7 | - | 4,3 | 647 |
| 48,7 | 21,3 | 20,1 | - | - | - | - | 2,7 | - | 7,2 | 648 |
| 38,0 | 25,6 | 16,4 | 4,6 | - | - | - | - | - | 15,4 | 649 |
| 28,9 | 26,6 | 21,9 | 6,8 | - | 3,9 | - | - | - | 11,8 | 650 |
| 13 995 | 2 872 | 6 055 | 2 703 | 1 542 | 75 | - | 523 | - | 2 299 | 651 |
| 13 730 | 4 726 | 8 448 | 1 071 | 1 132 | - | - | 518 | 67 | 622 | 652 |
| 12 384 | 5 048 | 4 350 | 296 | 287 | 56 | - | 307 | - | 1 808 | 653 |
| 9 781 | 5 437 | 3 027 | 842 | 589 | 270 | 408 | 508 | 48 | 399 | 654 |
| 7 264 | 6 238 | 4 182 | 1 578 | 776 | 902 | 851 | 132 | 103 | - | 655 |
| 46,6 | 9,6 | 20,1 | 9,0 | 5,1 | 0,2 | - | 1,7 | - | 7,6 | 656 |
| 45,3 | 15,6 | 27,9 | 3,5 | 3,7 | - | - | 1,7 | 0,2 | 2,1 | 657 |
| 50,5 | 20,6 | 17,7 | 1,2 | 1,2 | 0,2 | - | 1,3 | - | 7,4 | 658 |
| 45,9 | 25,5 | 14,2 | 4,0 | 2,8 | 1,3 | 1,9 | 2,4 | 0,2 | 1,9 | 659 |
| 33,0 | 28,3 | 19,0 | 7,2 | 3,5 | 4,1 | 3,9 | 0,6 | 0,5 | - | 660 |

1994: Einzelbewerber, DSU, FORUM; 1999: Einzelbewerber, DSU, FORUM, VIBT; 2004: Einzelbewerber; 2009: Einzelbewerber
PBC, VIBT; 2004: BSU, GRAUE, KPD, ODAD, VIBT

5. Ergebnisse der Wahlkreise

5.2 Wahlkreisergebnisse seit 1990 im Vergleich

| Lfd. Nr. | Wahlkreisname | Wahljahr | Wahlkreis- stimmen (W) Landes- stimmen (L) | Einheit | Wahl- berechtigte | Wähler — Wahl- beteiligung | Stimmen | |
|-------------|-------------------------|----------|---|---------|----------------------|-------------------------------------|-----------|---------|
| | | | | | | | ungültige | gültige |
| 661 | Saale-Orla-Kreis II | 1990 | W | Anzahl | 40 267 | 29 518 | 1 084 | 28 434 |
| 662 | | 1994 | | | 39 152 | 28 746 | 839 | 27 907 |
| 663 | | 1999 | | | 39 160 | 23 311 | 372 | 22 939 |
| 664 | | 2004 | | | 38 644 | 20 907 | 1 229 | 19 678 |
| 665 | | 2009 | | | 37 079 | 20 999 | 644 | 20 355 |
| 666 | | 1990 | W | % | x | 73,3 | 3,7 | 96,3 |
| 667 | | 1994 | | | x | 73,4 | 2,9 | 97,1 |
| 668 | | 1999 | | | x | 59,5 | 1,6 | 98,4 |
| 669 | | 2004 | | | x | 54,1 | 5,9 | 94,1 |
| 670 | | 2009 | | | x | 56,6 | 3,1 | 96,9 |
| 671 | | 1990 | L | Anzahl | 40 267 | 29 518 | 765 | 28 753 |
| 672 | | 1994 | | | 39 152 | 28 746 | 608 | 28 138 |
| 673 | | 1999 | | | 39 160 | 23 311 | 263 | 23 048 |
| 674 | | 2004 | | | 38 644 | 20 907 | 948 | 19 959 |
| 675 | | 2009 | | | 37 079 | 20 999 | 423 | 20 576 |
| 676 | | 1990 | L | % | x | 73,3 | 2,6 | 97,4 |
| 677 | | 1994 | | | x | 73,4 | 2,1 | 97,9 |
| 678 | | 1999 | | | x | 59,5 | 1,1 | 98,9 |
| 679 | | 2004 | | | x | 54,1 | 4,5 | 95,5 |
| 680 | | 2009 | | | x | 56,6 | 2,0 | 98,0 |
| 681 | Saale-Holzland-Kreis I | 1990 | W | Anzahl | 35 320 | 27 257 | 763 | 26 494 |
| 682 | | 1994 | | | 34 324 | 26 554 | 675 | 25 879 |
| 683 | | 1999 | | | 36 420 | 23 258 | 337 | 22 921 |
| 684 | | 2004 | | | 36 871 | 22 400 | 1 104 | 21 296 |
| 685 | | 2009 | | | 36 118 | 22 045 | 457 | 21 588 |
| 686 | | 1990 | W | % | x | 77,2 | 2,8 | 97,2 |
| 687 | | 1994 | | | x | 77,4 | 2,5 | 97,5 |
| 688 | | 1999 | | | x | 63,9 | 1,4 | 98,6 |
| 689 | | 2004 | | | x | 60,8 | 4,9 | 95,1 |
| 690 | | 2009 | | | x | 61,0 | 2,1 | 97,9 |
| 691 | | 1990 | L | Anzahl | 35 320 | 27 257 | 640 | 26 617 |
| 692 | | 1994 | | | 34 324 | 26 554 | 698 | 25 856 |
| 693 | | 1999 | | | 36 420 | 23 258 | 237 | 23 021 |
| 694 | | 2004 | | | 36 871 | 22 400 | 894 | 21 506 |
| 695 | | 2009 | | | 36 118 | 22 045 | 391 | 21 654 |
| 696 | | 1990 | L | % | x | 77,2 | 2,3 | 97,7 |
| 697 | | 1994 | | | x | 77,4 | 2,6 | 97,4 |
| 698 | | 1999 | | | x | 63,9 | 1,0 | 99,0 |
| 699 | | 2004 | | | x | 60,8 | 4,0 | 96,0 |
| 700 | | 2009 | | | x | 61,0 | 1,8 | 98,2 |
| 701 | Saale-Holzland-Kreis II | 1990 | W | Anzahl | 36 724 | 26 581 | 962 | 25 619 |
| 702 | | 1994 | | | 36 408 | 26 813 | 843 | 25 970 |
| 703 | | 1999 | | | 38 861 | 23 021 | 338 | 22 683 |
| 704 | | 2004 | | | 39 134 | 21 958 | 1 110 | 20 848 |
| 705 | | 2009 | | | 38 052 | 21 877 | 460 | 21 417 |
| 706 | | 1990 | W | % | x | 72,4 | 3,6 | 96,4 |
| 707 | | 1994 | | | x | 73,6 | 3,1 | 96,9 |
| 708 | | 1999 | | | x | 59,2 | 1,5 | 98,5 |
| 709 | | 2004 | | | x | 56,1 | 5,1 | 94,9 |
| 710 | | 2009 | | | x | 57,5 | 2,1 | 97,9 |
| 711 | | 1990 | L | Anzahl | 36 724 | 26 581 | 807 | 25 774 |
| 712 | | 1994 | | | 36 408 | 26 813 | 751 | 26 062 |
| 713 | | 1999 | | | 38 861 | 23 021 | 296 | 22 725 |
| 714 | | 2004 | | | 39 134 | 21 958 | 914 | 21 044 |
| 715 | | 2009 | | | 38 052 | 21 877 | 353 | 21 524 |
| 716 | | 1990 | L | % | x | 72,4 | 3,0 | 97,0 |
| 717 | | 1994 | | | x | 73,6 | 2,8 | 97,2 |
| 718 | | 1999 | | | x | 59,2 | 1,3 | 98,7 |
| 719 | | 2004 | | | x | 56,1 | 4,2 | 95,8 |
| 720 | | 2009 | | | x | 57,5 | 1,6 | 98,4 |

1) 1990: LL-PDS; 1994-2004: PDS – 2) 1990: Listenvereinigung NFGRDJ – 3) **Wahlkreisstimmen:** 1990: Einzelbewerber, DBU, DFD, DSU, UFV;
Landesstimmen: 1990: Chr.L., DBU, DFD, DSU, UFV; 1994: DSU, FORUM, GRAUE, STATT Partei; 1999: DIE FRAUEN, DSU, DVU, FORUM,

| Von den gültigen Stimmen entfielen auf | | | | | | | | | | Lfd. Nr. |
|--|-------------------------|-------|-------|---------------------|-------|---------------------------|-----|-----|------------------------|-------------|
| CDU | DIE LINKE ¹⁾ | SPD | FDP | GRÜNE ²⁾ | NPD | Freie Wähler Thüringen | REP | ödp | sonstige ³⁾ | |
| 14 614 | 2 670 | 5 042 | 2 391 | 1 540 | - | - | - | - | 2 177 | 661 |
| 11 882 | 3 581 | 8 058 | 2 127 | 1 383 | - | - | 810 | - | 66 | 662 |
| 10 759 | 4 279 | 6 025 | - | - | - | - | 559 | - | 1 317 | 663 |
| 8 168 | 5 783 | 4 418 | 842 | - | - | - | - | - | 467 | 664 |
| 5 785 | 6 123 | 4 529 | 2 841 | - | 1 077 | - | - | - | - | 665 |
| 51,4 | 9,4 | 17,7 | 8,4 | 5,4 | - | - | - | - | 7,7 | 666 |
| 42,6 | 12,8 | 28,9 | 7,6 | 5,0 | - | - | 2,9 | - | 0,2 | 667 |
| 46,9 | 18,7 | 26,3 | - | - | - | - | 2,4 | - | 5,7 | 668 |
| 41,5 | 29,4 | 22,5 | 4,3 | - | - | - | - | - | 2,4 | 669 |
| 28,4 | 30,1 | 22,3 | 14,0 | - | 5,3 | - | - | - | - | 670 |
| 14 757 | 2 165 | 5 832 | 2 451 | 1 539 | 62 | - | 333 | - | 1 614 | 671 |
| 12 561 | 3 970 | 8 028 | 1 123 | 1 089 | - | - | 769 | 64 | 534 | 672 |
| 11 647 | 4 354 | 4 562 | 219 | 276 | 170 | - | 269 | - | 1 551 | 673 |
| 8 530 | 5 603 | 3 005 | 634 | 604 | 414 | 306 | 381 | 44 | 438 | 674 |
| 6 269 | 6 087 | 3 734 | 1 788 | 861 | 984 | 696 | 91 | 66 | - | 675 |
| 51,3 | 7,5 | 20,3 | 8,5 | 5,4 | 0,2 | - | 1,2 | - | 5,6 | 676 |
| 44,6 | 14,1 | 28,5 | 4,0 | 3,9 | - | - | 2,7 | 0,2 | 1,9 | 677 |
| 50,5 | 18,9 | 19,8 | 1,0 | 1,2 | 0,7 | - | 1,2 | - | 6,7 | 678 |
| 42,7 | 28,1 | 15,1 | 3,2 | 3,0 | 2,1 | 1,5 | 1,9 | 0,2 | 2,2 | 679 |
| 30,5 | 29,6 | 18,1 | 8,7 | 4,2 | 4,8 | 3,4 | 0,4 | 0,3 | - | 680 |
| 12 402 | 1 903 | 5 050 | 2 829 | 1 970 | - | - | - | - | 2 340 | 681 |
| 11 187 | 3 425 | 6 879 | 1 123 | 1 970 | - | - | 528 | - | 767 | 682 |
| 11 590 | 4 023 | 4 095 | 670 | 486 | - | - | 697 | - | 1 360 | 683 |
| 10 381 | 5 677 | 2 986 | 1 282 | 970 | - | - | - | - | - | 684 |
| 8 941 | 5 744 | 2 839 | 1 709 | 1 488 | 867 | - | - | - | - | 685 |
| 46,8 | 7,2 | 19,1 | 10,7 | 7,4 | - | - | - | - | 8,8 | 686 |
| 43,2 | 13,2 | 26,6 | 4,3 | 7,6 | - | - | 2,0 | - | 3,0 | 687 |
| 50,6 | 17,6 | 17,9 | 2,9 | 2,1 | - | - | 3,0 | - | 5,9 | 688 |
| 48,7 | 26,7 | 14,0 | 6,0 | 4,6 | - | - | - | - | - | 689 |
| 41,4 | 26,6 | 13,2 | 7,9 | 6,9 | 4,0 | - | - | - | - | 690 |
| 12 541 | 1 926 | 5 775 | 2 786 | 1 932 | 59 | - | 221 | - | 1 377 | 691 |
| 11 396 | 3 713 | 7 270 | 1 051 | 1 300 | - | - | 474 | 52 | 600 | 692 |
| 11 675 | 4 392 | 3 947 | 480 | 388 | 102 | - | 244 | - | 1 793 | 693 |
| 9 714 | 5 220 | 3 144 | 957 | 836 | 296 | 409 | 421 | 48 | 461 | 694 |
| 7 131 | 6 020 | 3 683 | 1 967 | 1 169 | 836 | 674 | 104 | 70 | - | 695 |
| 47,1 | 7,2 | 21,7 | 10,5 | 7,3 | 0,2 | - | 0,8 | - | 5,2 | 696 |
| 44,1 | 14,4 | 28,1 | 4,1 | 5,0 | - | - | 1,8 | 0,2 | 2,3 | 697 |
| 50,7 | 19,1 | 17,1 | 2,1 | 1,7 | 0,4 | - | 1,1 | - | 7,8 | 698 |
| 45,2 | 24,3 | 14,6 | 4,4 | 3,9 | 1,4 | 1,9 | 2,0 | 0,2 | 2,1 | 699 |
| 32,9 | 27,8 | 17,0 | 9,1 | 5,4 | 3,9 | 3,1 | 0,5 | 0,3 | - | 700 |
| 11 274 | 1 964 | 5 392 | 3 155 | 1 599 | - | - | - | - | 2 235 | 701 |
| 11 512 | 4 056 | 7 465 | 1 000 | 1 924 | - | - | 4 | - | 9 | 702 |
| 11 819 | 4 480 | 4 065 | 419 | 540 | - | - | 669 | - | 691 | 703 |
| 9 067 | 6 442 | 3 259 | 1 192 | 888 | - | - | - | - | - | 704 |
| 7 900 | 6 107 | 3 681 | 1 726 | 1 169 | 834 | - | - | - | - | 705 |
| 44,0 | 7,7 | 21,0 | 12,3 | 6,2 | - | - | - | - | 8,7 | 706 |
| 44,3 | 15,6 | 28,7 | 3,9 | 7,4 | - | - | 0,0 | - | 0,0 | 707 |
| 52,1 | 19,8 | 17,9 | 1,8 | 2,4 | - | - | 2,9 | - | 3,0 | 708 |
| 43,5 | 30,9 | 15,6 | 5,7 | 4,3 | - | - | - | - | - | 709 |
| 36,9 | 28,5 | 17,2 | 8,1 | 5,5 | 3,9 | - | - | - | - | 710 |
| 11 499 | 2 035 | 5 941 | 3 013 | 1 608 | 70 | - | 268 | - | 1 340 | 711 |
| 11 088 | 4 072 | 7 549 | 994 | 1 430 | - | - | 352 | 51 | 526 | 712 |
| 11 422 | 4 783 | 3 939 | 338 | 418 | 81 | - | 227 | - | 1 517 | 713 |
| 9 235 | 5 454 | 3 180 | 807 | 741 | 340 | 292 | 486 | 43 | 466 | 714 |
| 7 204 | 6 165 | 3 688 | 1 791 | 1 045 | 770 | 656 | 116 | 89 | - | 715 |
| 44,6 | 7,9 | 23,1 | 11,7 | 6,2 | 0,3 | - | 1,0 | - | 5,2 | 716 |
| 42,5 | 15,6 | 29,0 | 3,8 | 5,5 | - | - | 1,4 | 0,2 | 2,0 | 717 |
| 50,3 | 21,0 | 17,3 | 1,5 | 1,8 | 0,4 | - | 1,0 | - | 6,7 | 718 |
| 43,9 | 25,9 | 15,1 | 3,8 | 3,5 | 1,6 | 1,4 | 2,3 | 0,2 | 2,2 | 719 |
| 33,5 | 28,6 | 17,1 | 8,3 | 4,9 | 3,6 | 3,0 | 0,5 | 0,4 | - | 720 |

1994: Einzelbewerber, DSU, FORUM; 1999: Einzelbewerber, DSU, FORUM, VIBT; 2004: Einzelbewerber; 2009: Einzelbewerber
PBC, VIBT; 2004: BSU, GRAUE, KPD, ODAD, VIBT

5. Ergebnisse der Wahlkreise

5.2 Wahlkreisergebnisse seit 1990 im Vergleich

| Lfd. Nr. | Wahlkreisname | Wahljahr | Wahlkreis- stimmen (W) Landes- stimmen (L) | Einheit | Wahl- berechtigte | Wähler — Wahl- beteiligung | Stimmen | |
|----------|---------------|----------|---|---------|----------------------|-------------------------------------|-----------|---------|
| | | | | | | | ungültige | gültige |
| 721 | Jena I | 1990 | W | Anzahl | 43 085 | 30 624 | 581 | 30 043 |
| 722 | | 1994 | | | 42 336 | 31 933 | 823 | 31 110 |
| 723 | | 1999 | | | 43 246 | 26 145 | 312 | 25 833 |
| 724 | | 2004 | | | 48 520 | 28 432 | 1 096 | 27 336 |
| 725 | | 2009 | | | 49 822 | 29 835 | 395 | 29 440 |
| 726 | | 1990 | W | % | x | 71,1 | 1,9 | 98,1 |
| 727 | | 1994 | | | x | 75,4 | 2,6 | 97,4 |
| 728 | | 1999 | | | x | 60,5 | 1,2 | 98,8 |
| 729 | | 2004 | | | x | 58,6 | 3,9 | 96,1 |
| 730 | | 2009 | | | x | 59,9 | 1,3 | 98,7 |
| 731 | Jena II | 1990 | L | Anzahl | 43 085 | 30 624 | 490 | 30 134 |
| 732 | | 1994 | | | 42 336 | 31 933 | 726 | 31 207 |
| 733 | | 1999 | | | 43 246 | 26 145 | 206 | 25 939 |
| 734 | | 2004 | | | 48 520 | 28 432 | 776 | 27 656 |
| 735 | | 2009 | | | 49 822 | 29 835 | 375 | 29 460 |
| 736 | | 1990 | L | % | x | 71,1 | 1,6 | 98,4 |
| 737 | | 1994 | | | x | 75,4 | 2,3 | 97,7 |
| 738 | | 1999 | | | x | 60,5 | 0,8 | 99,2 |
| 739 | | 2004 | | | x | 58,6 | 2,7 | 97,3 |
| 740 | | 2009 | | | x | 59,9 | 1,3 | 98,7 |
| 741 | Jena II | 1990 | W | Anzahl | 37 793 | 27 078 | 518 | 26 560 |
| 742 | | 1994 | | | 36 861 | 28 159 | 679 | 27 480 |
| 743 | | 1999 | | | 34 413 | 20 368 | 201 | 20 167 |
| 744 | | 2004 | | | 35 105 | 19 968 | 992 | 18 976 |
| 745 | | 2009 | | | 34 857 | 20 219 | 340 | 19 879 |
| 746 | | 1990 | W | % | x | 71,6 | 1,9 | 98,1 |
| 747 | | 1994 | | | x | 76,4 | 2,4 | 97,6 |
| 748 | | 1999 | | | x | 59,2 | 1,0 | 99,0 |
| 749 | | 2004 | | | x | 56,9 | 5,0 | 95,0 |
| 750 | | 2009 | | | x | 58,0 | 1,7 | 98,3 |
| 751 | Greiz I | 1990 | L | Anzahl | 37 793 | 27 078 | 424 | 26 654 |
| 752 | | 1994 | | | 36 861 | 28 159 | 700 | 27 459 |
| 753 | | 1999 | | | 34 413 | 20 368 | 192 | 20 176 |
| 754 | | 2004 | | | 35 105 | 19 968 | 802 | 19 166 |
| 755 | | 2009 | | | 34 857 | 20 219 | 272 | 19 947 |
| 756 | | 1990 | L | % | x | 71,6 | 1,6 | 98,4 |
| 757 | | 1994 | | | x | 76,4 | 2,5 | 97,5 |
| 758 | | 1999 | | | x | 59,2 | 0,9 | 99,1 |
| 759 | | 2004 | | | x | 56,9 | 4,0 | 96,0 |
| 760 | | 2009 | | | x | 58,0 | 1,3 | 98,7 |
| 761 | Greiz I | 1990 | W | Anzahl | 52 019 | 39 162 | 1 223 | 37 939 |
| 762 | | 1994 | | | 51 331 | 38 929 | 1 595 | 37 334 |
| 763 | | 1999 | | | 53 989 | 32 707 | 732 | 31 975 |
| 764 | | 2004 | | | 54 144 | 29 879 | 1 586 | 28 293 |
| 765 | | 2009 | | | 51 567 | 29 511 | 740 | 28 771 |
| 766 | | 1990 | W | % | x | 75,3 | 3,1 | 96,9 |
| 767 | | 1994 | | | x | 75,8 | 4,1 | 95,9 |
| 768 | | 1999 | | | x | 60,6 | 2,2 | 97,8 |
| 769 | | 2004 | | | x | 55,2 | 5,3 | 94,7 |
| 770 | | 2009 | | | x | 57,2 | 2,5 | 97,5 |
| 771 | Greiz I | 1990 | L | Anzahl | 52 019 | 39 162 | 1 062 | 38 100 |
| 772 | | 1994 | | | 51 331 | 38 929 | 1 257 | 37 672 |
| 773 | | 1999 | | | 53 989 | 32 707 | 539 | 32 168 |
| 774 | | 2004 | | | 54 144 | 29 879 | 1 265 | 28 614 |
| 775 | | 2009 | | | 51 567 | 29 511 | 579 | 28 932 |
| 776 | | 1990 | L | % | x | 75,3 | 2,7 | 97,3 |
| 777 | | 1994 | | | x | 75,8 | 3,2 | 96,8 |
| 778 | | 1999 | | | x | 60,6 | 1,6 | 98,4 |
| 779 | | 2004 | | | x | 55,2 | 4,2 | 95,8 |
| 780 | | 2009 | | | x | 57,2 | 2,0 | 98,0 |

1) 1990: LL-PDS; 1994-2004: PDS – 2) 1990: Listenvereinigung NFGRDJ – 3) **Wahlkreisstimmen:** 1990: Einzelbewerber, DBU, DFD, DSU, UVF; **Landesstimmen:** 1990: Chr.L., DBU, DFD, DSU, UVF; 1994: DSU, FORUM, GRAUE, STATT Partei; 1999: DIE FRAUEN, DSU, DVU, FORUM,

| Von den gültigen Stimmen entfielen auf | | | | | | | | | | Lfd. Nr. |
|--|-------------------------|--------|-------|---------------------|-------|---------------------------|-----|-----|------------------------|-------------|
| CDU | DIE LINKE ¹⁾ | SPD | FDP | GRÜNE ²⁾ | NPD | Freie Wähler Thüringen | REP | ödp | sonstige ³⁾ | |
| 11 171 | 3 385 | 6 692 | 3 091 | 4 275 | - | - | - | - | 1 429 | 721 |
| 9 712 | 5 438 | 10 645 | 1 319 | 3 562 | - | - | 434 | - | - | 722 |
| 10 063 | 5 820 | 6 737 | 983 | 1 568 | - | - | 662 | - | - | 723 |
| 8 209 | 7 362 | 5 813 | 1 972 | 3 980 | - | - | - | - | - | 724 |
| 6 610 | 7 076 | 7 927 | 2 730 | 3 323 | 517 | 1 257 | - | - | - | 725 |
| 37,2 | 11,3 | 22,3 | 10,3 | 14,2 | - | - | - | - | 4,8 | 726 |
| 31,2 | 17,5 | 34,2 | 4,2 | 11,4 | - | - | 1,4 | - | - | 727 |
| 39,0 | 22,5 | 26,1 | 3,8 | 6,1 | - | - | 2,6 | - | - | 728 |
| 30,0 | 26,9 | 21,3 | 7,2 | 14,6 | - | - | - | - | - | 729 |
| 22,5 | 24,0 | 26,9 | 9,3 | 11,3 | 1,8 | 4,3 | - | - | - | 730 |
| 10 004 | 3 602 | 7 191 | 3 876 | 3 791 | 90 | - | 171 | - | 1 409 | 731 |
| 9 685 | 5 960 | 10 451 | 1 260 | 2 644 | - | - | 339 | 60 | 808 | 732 |
| 10 829 | 5 944 | 5 727 | 555 | 1 593 | 72 | - | 232 | - | 987 | 733 |
| 8 748 | 6 775 | 5 381 | 1 237 | 3 666 | 329 | 444 | 363 | 69 | 644 | 734 |
| 6 580 | 7 343 | 6 437 | 2 871 | 4 548 | 517 | 962 | 88 | 114 | - | 735 |
| 33,2 | 12,0 | 23,9 | 12,9 | 12,6 | 0,3 | - | 0,6 | - | 4,7 | 736 |
| 31,0 | 19,1 | 33,5 | 4,0 | 8,5 | - | - | 1,1 | 0,2 | 2,6 | 737 |
| 41,7 | 22,9 | 22,1 | 2,1 | 6,1 | 0,3 | - | 0,9 | - | 3,8 | 738 |
| 31,6 | 24,5 | 19,5 | 4,5 | 13,3 | 1,2 | 1,6 | 1,3 | 0,2 | 2,3 | 739 |
| 22,3 | 24,9 | 21,8 | 9,7 | 15,4 | 1,8 | 3,3 | 0,3 | 0,4 | - | 740 |
| 9 194 | 3 416 | 6 270 | 3 111 | 3 241 | - | - | - | - | 1 328 | 741 |
| 7 861 | 5 008 | 11 032 | 934 | 1 677 | - | - | 433 | - | 535 | 742 |
| 7 294 | 4 877 | 6 243 | 400 | 696 | - | - | 481 | - | 176 | 743 |
| 6 229 | 5 540 | 5 031 | 919 | 1 257 | - | - | - | - | - | 744 |
| 4 271 | 5 740 | 4 909 | 1 664 | 1 861 | 533 | 901 | - | - | - | 745 |
| 34,6 | 12,9 | 23,6 | 11,7 | 12,2 | - | - | - | - | 5,0 | 746 |
| 28,6 | 18,2 | 40,1 | 3,4 | 6,1 | - | - | 1,6 | - | 1,9 | 747 |
| 36,2 | 24,2 | 31,0 | 2,0 | 3,5 | - | - | 2,4 | - | 0,9 | 748 |
| 32,8 | 29,2 | 26,5 | 4,8 | 6,6 | - | - | - | - | - | 749 |
| 21,5 | 28,9 | 24,7 | 8,4 | 9,4 | 2,7 | 4,5 | - | - | - | 750 |
| 8 397 | 3 552 | 7 041 | 3 116 | 3 059 | 77 | - | 132 | - | 1 280 | 751 |
| 7 952 | 5 915 | 9 279 | 1 108 | 2 081 | - | - | 411 | 39 | 674 | 752 |
| 8 109 | 5 187 | 4 605 | 362 | 889 | 77 | - | 203 | - | 744 | 753 |
| 6 083 | 5 297 | 3 619 | 800 | 1 913 | 267 | 301 | 358 | 48 | 480 | 754 |
| 4 575 | 5 497 | 4 564 | 1 700 | 2 270 | 487 | 660 | 107 | 87 | - | 755 |
| 31,5 | 13,3 | 26,4 | 11,7 | 11,5 | 0,3 | - | 0,5 | - | 4,8 | 756 |
| 29,0 | 21,5 | 33,8 | 4,0 | 7,6 | - | - | 1,5 | 0,1 | 2,5 | 757 |
| 40,2 | 25,7 | 22,8 | 1,8 | 4,4 | 0,4 | - | 1,0 | - | 3,7 | 758 |
| 31,7 | 27,6 | 18,9 | 4,2 | 10,0 | 1,4 | 1,6 | 1,9 | 0,3 | 2,5 | 759 |
| 22,9 | 27,6 | 22,9 | 8,5 | 11,4 | 2,4 | 3,3 | 0,5 | 0,4 | - | 760 |
| 19 069 | 2 932 | 6 718 | 3 486 | 1 899 | - | - | - | - | 3 835 | 761 |
| 17 722 | 5 196 | 10 619 | 1 728 | 2 069 | - | - | - | - | - | 762 |
| 16 896 | 7 206 | 6 236 | 816 | - | - | - | 821 | - | - | 763 |
| 13 529 | 8 247 | 3 666 | 1 589 | 1 262 | - | - | - | - | - | 764 |
| 10 368 | 7 823 | 4 662 | 3 089 | 1 439 | 1 390 | - | - | - | - | 765 |
| 50,3 | 7,7 | 17,7 | 9,2 | 5,0 | - | - | - | - | 10,1 | 766 |
| 47,5 | 13,9 | 28,4 | 4,6 | 5,5 | - | - | - | - | - | 767 |
| 52,8 | 22,5 | 19,5 | 2,6 | - | - | - | 2,6 | - | - | 768 |
| 47,8 | 29,1 | 13,0 | 5,6 | 4,5 | - | - | - | - | - | 769 |
| 36,0 | 27,2 | 16,2 | 10,7 | 5,0 | 4,8 | - | - | - | - | 770 |
| 18 759 | 2 832 | 7 390 | 3 726 | 1 861 | 100 | - | 446 | - | 2 986 | 771 |
| 18 017 | 5 237 | 10 217 | 1 260 | 1 656 | - | - | 535 | 62 | 688 | 772 |
| 17 508 | 6 324 | 5 381 | 392 | 473 | 112 | - | 251 | - | 1 727 | 773 |
| 14 014 | 6 812 | 3 604 | 1 063 | 953 | 416 | 475 | 612 | 68 | 597 | 774 |
| 10 074 | 7 839 | 4 713 | 2 625 | 1 422 | 1 210 | 783 | 125 | 141 | - | 775 |
| 49,2 | 7,4 | 19,4 | 9,8 | 4,9 | 0,3 | - | 1,2 | - | 7,8 | 776 |
| 47,8 | 13,9 | 27,1 | 3,3 | 4,4 | - | - | 1,4 | 0,2 | 1,8 | 777 |
| 54,4 | 19,7 | 16,7 | 1,2 | 1,5 | 0,3 | - | 0,8 | - | 5,4 | 778 |
| 49,0 | 23,8 | 12,6 | 3,7 | 3,3 | 1,5 | 1,7 | 2,1 | 0,2 | 2,1 | 779 |
| 34,8 | 27,1 | 16,3 | 9,1 | 4,9 | 4,2 | 2,7 | 0,4 | 0,5 | - | 780 |

1994: Einzelbewerber, DSU, FORUM; 1999: Einzelbewerber, DSU, FORUM, VIBT; 2004: Einzelbewerber; 2009: Einzelbewerber
PBC, VIBT; 2004: BSU, GRAUE, KPD, ODAD, VIBT

5. Ergebnisse der Wahlkreise

5.2 Wahlkreisergebnisse seit 1990 im Vergleich

| Lfd. Nr. | Wahlkreisname | Wahljahr | Wahlkreis- stimmen (W) Landes- stimmen (L) | Einheit | Wahl- berechtigte | Wähler — Wahl- beteiligung | Stimmen | |
|----------|---------------|----------|---|---------|----------------------|-------------------------------------|-----------|---------|
| | | | | | | | ungültige | gültige |
| 781 | Greiz II | 1990 | W | Anzahl | 51 084 | 36 928 | 1 191 | 35 737 |
| 782 | | 1994 | | | 48 687 | 36 248 | 1 218 | 35 030 |
| 783 | | 1999 | | | 47 890 | 27 988 | 628 | 27 360 |
| 784 | | 2004 | | | 45 867 | 24 551 | 1 404 | 23 147 |
| 785 | | 2009 | | | 43 501 | 24 756 | 599 | 24 157 |
| 786 | | 1990 | W | % | x | 72,3 | 3,2 | 96,8 |
| 787 | | 1994 | | | x | 74,5 | 3,4 | 96,6 |
| 788 | | 1999 | | | x | 58,4 | 2,2 | 97,8 |
| 789 | | 2004 | | | x | 53,5 | 5,7 | 94,3 |
| 790 | | 2009 | | | x | 56,9 | 2,4 | 97,6 |
| 791 | | 1990 | L | Anzahl | 51 084 | 36 928 | 917 | 36 011 |
| 792 | | 1994 | | | 48 687 | 36 248 | 954 | 35 294 |
| 793 | | 1999 | | | 47 890 | 27 988 | 479 | 27 509 |
| 794 | | 2004 | | | 45 867 | 24 551 | 1 094 | 23 457 |
| 795 | | 2009 | | | 43 501 | 24 756 | 492 | 24 264 |
| 796 | | 1990 | L | % | x | 72,3 | 2,5 | 97,5 |
| 797 | | 1994 | | | x | 74,5 | 2,6 | 97,4 |
| 798 | | 1999 | | | x | 58,4 | 1,7 | 98,3 |
| 799 | | 2004 | | | x | 53,5 | 4,5 | 95,5 |
| 800 | | 2009 | | | x | 56,9 | 2,0 | 98,0 |
| 801 | Gera I | 1990 | W | Anzahl | 53 063 | 35 796 | 854 | 34 942 |
| 802 | | 1994 | | | 49 055 | 35 308 | 931 | 34 377 |
| 803 | | 1999 | | | 47 246 | 26 948 | 314 | 26 634 |
| 804 | | 2004 | | | 46 476 | 22 846 | 1 057 | 21 789 |
| 805 | | 2009 | | | 45 348 | 24 358 | 487 | 23 871 |
| 806 | | 1990 | W | % | x | 67,5 | 2,4 | 97,6 |
| 807 | | 1994 | | | x | 72,0 | 2,6 | 97,4 |
| 808 | | 1999 | | | x | 57,0 | 1,2 | 98,8 |
| 809 | | 2004 | | | x | 49,2 | 4,6 | 95,4 |
| 810 | | 2009 | | | x | 53,7 | 2,0 | 98,0 |
| 811 | | 1990 | L | Anzahl | 53 063 | 35 796 | 715 | 35 081 |
| 812 | | 1994 | | | 49 055 | 35 308 | 708 | 34 600 |
| 813 | | 1999 | | | 47 246 | 26 948 | 272 | 26 676 |
| 814 | | 2004 | | | 46 476 | 22 846 | 809 | 22 037 |
| 815 | | 2009 | | | 45 348 | 24 358 | 437 | 23 921 |
| 816 | | 1990 | L | % | x | 67,5 | 2,0 | 98,0 |
| 817 | | 1994 | | | x | 72,0 | 2,0 | 98,0 |
| 818 | | 1999 | | | x | 57,0 | 1,0 | 99,0 |
| 819 | | 2004 | | | x | 49,2 | 3,5 | 96,5 |
| 820 | | 2009 | | | x | 53,7 | 1,8 | 98,2 |
| 821 | Gera II | 1990 | W | Anzahl | 50 180 | 33 322 | 918 | 32 404 |
| 822 | | 1994 | | | 48 740 | 34 909 | 792 | 34 117 |
| 823 | | 1999 | | | 45 894 | 25 211 | 350 | 24 861 |
| 824 | | 2004 | | | 42 035 | 19 866 | 951 | 18 915 |
| 825 | | 2009 | | | 40 134 | 20 942 | 448 | 20 494 |
| 826 | | 1990 | W | % | x | 66,4 | 2,8 | 97,2 |
| 827 | | 1994 | | | x | 71,6 | 2,3 | 97,7 |
| 828 | | 1999 | | | x | 54,9 | 1,4 | 98,6 |
| 829 | | 2004 | | | x | 47,3 | 4,8 | 95,2 |
| 830 | | 2009 | | | x | 52,2 | 2,1 | 97,9 |
| 831 | | 1990 | L | Anzahl | 50 180 | 33 322 | 821 | 32 501 |
| 832 | | 1994 | | | 48 740 | 34 909 | 607 | 34 302 |
| 833 | | 1999 | | | 45 894 | 25 211 | 286 | 24 925 |
| 834 | | 2004 | | | 42 035 | 19 866 | 727 | 19 139 |
| 835 | | 2009 | | | 40 134 | 20 942 | 375 | 20 567 |
| 836 | | 1990 | L | % | x | 66,4 | 2,5 | 97,5 |
| 837 | | 1994 | | | x | 71,6 | 1,7 | 98,3 |
| 838 | | 1999 | | | x | 54,9 | 1,1 | 98,9 |
| 839 | | 2004 | | | x | 47,3 | 3,7 | 96,3 |
| 840 | | 2009 | | | x | 52,2 | 1,8 | 98,2 |

1) 1990: LL-PDS; 1994-2004: PDS – 2) 1990: Listenvereinigung NFGRDJ – 3) **Wahlkreisstimmen:** 1990: Einzelbewerber, DBU, DFD, DSU, UfV; **Landesstimmen:** 1990: Chr.L., DBU, DFD, DSU, UfV; 1994: DSU, FORUM, GRAUE, STATT Partei; 1999: DIE FRAUEN, DSU, DVU, FORUM,

| Von den gültigen Stimmen entfielen auf | | | | | | | | | | Lfd. Nr. |
|--|-------------------------|--------|-------|---------------------|-------|---------------------------|-----|-----|------------------------|-------------|
| CDU | DIE LINKE ¹⁾ | SPD | FDP | GRÜNE ²⁾ | NPD | Freie Wähler Thüringen | REP | ödp | sonstige ³⁾ | |
| 16 399 | 2 920 | 7 051 | 3 424 | 2 316 | - | - | - | - | 3 627 | 781 |
| 14 868 | 4 537 | 12 488 | 1 164 | 1 973 | - | - | - | - | - | 782 |
| 13 158 | 5 690 | 7 144 | 548 | - | - | - | 820 | - | - | 783 |
| 9 986 | 6 038 | 5 048 | 1 323 | 752 | - | - | - | - | - | 784 |
| 7 233 | 5 520 | 6 274 | 3 081 | 909 | 1 140 | - | - | - | - | 785 |
| 45,9 | 8,2 | 19,7 | 9,6 | 6,5 | - | - | - | - | 10,1 | 786 |
| 42,4 | 13,0 | 35,6 | 3,3 | 5,6 | - | - | - | - | - | 787 |
| 48,1 | 20,8 | 26,1 | 2,0 | - | - | - | 3,0 | - | - | 788 |
| 43,1 | 26,1 | 21,8 | 5,7 | 3,2 | - | - | - | - | - | 789 |
| 29,9 | 22,9 | 26,0 | 12,8 | 3,8 | 4,7 | - | - | - | - | 790 |
| 16 720 | 2 971 | 7 835 | 3 682 | 1 984 | 170 | - | 363 | - | 2 286 | 791 |
| 15 754 | 4 729 | 11 124 | 1 009 | 1 430 | - | - | 519 | 70 | 659 | 792 |
| 14 303 | 5 268 | 5 544 | 252 | 334 | 111 | - | 363 | - | 1 334 | 793 |
| 10 779 | 5 402 | 3 752 | 839 | 739 | 369 | 421 | 597 | 39 | 520 | 794 |
| 8 643 | 5 958 | 4 698 | 2 136 | 1 064 | 1 019 | 535 | 88 | 123 | - | 795 |
| 46,4 | 8,3 | 21,8 | 10,2 | 5,5 | 0,5 | - | 1,0 | - | 6,3 | 796 |
| 44,6 | 13,4 | 31,5 | 2,9 | 4,1 | - | - | 1,5 | 0,2 | 1,9 | 797 |
| 52,0 | 19,2 | 20,2 | 0,9 | 1,2 | 0,4 | - | 1,3 | - | 4,8 | 798 |
| 46,0 | 23,0 | 16,0 | 3,6 | 3,2 | 1,6 | 1,8 | 2,5 | 0,2 | 2,2 | 799 |
| 35,6 | 24,6 | 19,4 | 8,8 | 4,4 | 4,2 | 2,2 | 0,4 | 0,5 | - | 800 |
| 13 280 | 6 042 | 7 174 | 2 598 | 2 620 | - | - | - | - | 3 228 | 801 |
| 13 042 | 10 062 | 8 630 | - | 2 213 | - | - | 430 | - | - | 802 |
| 10 887 | 9 279 | 4 714 | 290 | 522 | - | - | 616 | - | 326 | 803 |
| 7 974 | 8 398 | 2 755 | 1 248 | 1 414 | - | - | - | - | - | 804 |
| 7 524 | 8 648 | 3 329 | 1 923 | 1 394 | 1 053 | - | - | - | - | 805 |
| 38,0 | 17,3 | 20,5 | 7,4 | 7,5 | - | - | - | - | 9,2 | 806 |
| 37,9 | 29,3 | 25,1 | - | 6,4 | - | - | 1,3 | - | - | 807 |
| 40,9 | 34,8 | 17,7 | 1,1 | 2,0 | - | - | 2,3 | - | 1,2 | 808 |
| 36,6 | 38,5 | 12,6 | 5,7 | 6,5 | - | - | - | - | - | 809 |
| 31,5 | 36,2 | 13,9 | 8,1 | 5,8 | 4,4 | - | - | - | - | 810 |
| 12 533 | 6 065 | 8 040 | 3 113 | 2 495 | 153 | - | 232 | - | 2 450 | 811 |
| 12 704 | 9 326 | 8 713 | 920 | 1 625 | - | - | 374 | 55 | 883 | 812 |
| 11 238 | 8 658 | 4 561 | 211 | 450 | 232 | - | 170 | - | 1 156 | 813 |
| 8 117 | 7 471 | 2 954 | 772 | 1 047 | 366 | 289 | 310 | 48 | 663 | 814 |
| 6 673 | 8 435 | 3 646 | 2 120 | 1 452 | 1 000 | 433 | 66 | 96 | - | 815 |
| 35,7 | 17,3 | 22,9 | 8,9 | 7,1 | 0,4 | - | 0,7 | - | 7,0 | 816 |
| 36,7 | 27,0 | 25,2 | 2,7 | 4,7 | - | - | 1,1 | 0,2 | 2,6 | 817 |
| 42,1 | 32,5 | 17,1 | 0,8 | 1,7 | 0,9 | - | 0,6 | - | 4,3 | 818 |
| 36,8 | 33,9 | 13,4 | 3,5 | 4,8 | 1,7 | 1,3 | 1,4 | 0,2 | 3,0 | 819 |
| 27,9 | 35,3 | 15,2 | 8,9 | 6,1 | 4,2 | 1,8 | 0,3 | 0,4 | - | 820 |
| 11 954 | 5 198 | 7 537 | 2 821 | 2 532 | - | - | - | - | 2 362 | 821 |
| 11 999 | 9 502 | 9 542 | - | 2 239 | - | - | 521 | - | 314 | 822 |
| 9 863 | 8 436 | 5 479 | 404 | - | - | - | 679 | - | - | 823 |
| 6 767 | 7 757 | 2 558 | 950 | 883 | - | - | - | - | - | 824 |
| 5 245 | 8 118 | 2 968 | 1 866 | 1 312 | 985 | - | - | - | - | 825 |
| 36,9 | 16,0 | 23,3 | 8,7 | 7,8 | - | - | - | - | 7,3 | 826 |
| 35,2 | 27,9 | 28,0 | - | 6,6 | - | - | 1,5 | - | 0,9 | 827 |
| 39,7 | 33,9 | 22,0 | 1,6 | - | - | - | 2,7 | - | - | 828 |
| 35,8 | 41,0 | 13,5 | 5,0 | 4,7 | - | - | - | - | - | 829 |
| 25,6 | 39,6 | 14,5 | 9,1 | 6,4 | 4,8 | - | - | - | - | 830 |
| 11 445 | 5 495 | 7 908 | 2 950 | 2 375 | 157 | - | 211 | - | 1 960 | 831 |
| 12 078 | 9 259 | 9 084 | 875 | 1 584 | - | - | 428 | 70 | 924 | 832 |
| 10 264 | 8 154 | 4 474 | 202 | 366 | 184 | - | 173 | - | 1 108 | 833 |
| 6 628 | 6 896 | 2 630 | 651 | 729 | 309 | 220 | 352 | 40 | 684 | 834 |
| 5 524 | 7 661 | 3 356 | 1 607 | 1 034 | 887 | 367 | 66 | 65 | - | 835 |
| 35,2 | 16,9 | 24,3 | 9,1 | 7,3 | 0,5 | - | 0,6 | - | 6,0 | 836 |
| 35,2 | 27,0 | 26,5 | 2,6 | 4,6 | - | - | 1,2 | 0,2 | 2,7 | 837 |
| 41,2 | 32,7 | 17,9 | 0,8 | 1,5 | 0,7 | - | 0,7 | - | 4,4 | 838 |
| 34,6 | 36,0 | 13,7 | 3,4 | 3,8 | 1,6 | 1,1 | 1,8 | 0,2 | 3,6 | 839 |
| 26,9 | 37,2 | 16,3 | 7,8 | 5,0 | 4,3 | 1,8 | 0,3 | 0,3 | - | 840 |

1994: Einzelbewerber, DSU, FORUM; 1999: Einzelbewerber, DSU, FORUM, VIBT; 2004: Einzelbewerber; 2009: Einzelbewerber
PBC, VIBT; 2004: BSU, GRAUE, KPD, ODAD, VIBT

5. Ergebnisse der Wahlkreise

5.2 Wahlkreisergebnisse seit 1990 im Vergleich

| Lfd. Nr. | Wahlkreisname | Wahljahr | Wahlkreis- stimmen (W) Landes- stimmen (L) | Einheit | Wahl- berechtigte | Wähler — Wahl- beteiligung | Stimmen | |
|----------|---------------------|----------|---|---------|----------------------|-------------------------------------|-----------|---------|
| | | | | | | | ungültige | gültige |
| 841 | Altenburger Land I | 1990 | W | Anzahl | 51 303 | 32 434 | 1 558 | 30 876 |
| 842 | | 1994 | | | 48 590 | 35 555 | 1 527 | 34 028 |
| 843 | | 1999 | | | 48 836 | 26 935 | 775 | 26 160 |
| 844 | | 2004 | | | 47 342 | 23 956 | 1 255 | 22 701 |
| 845 | | 2009 | | | 45 230 | 24 129 | 781 | 23 348 |
| 846 | | 1990 | W | % | x | 63,2 | 4,8 | 95,2 |
| 847 | | 1994 | | | x | 73,2 | 4,3 | 95,7 |
| 848 | | 1999 | | | x | 55,2 | 2,9 | 97,1 |
| 849 | | 2004 | | | x | 50,6 | 5,2 | 94,8 |
| 850 | | 2009 | | | x | 53,3 | 3,2 | 96,8 |
| 851 | | 1990 | L | Anzahl | 51 303 | 32 434 | 1 127 | 31 307 |
| 852 | | 1994 | | | 48 590 | 35 555 | 1 470 | 34 085 |
| 853 | | 1999 | | | 48 836 | 26 935 | 487 | 26 448 |
| 854 | | 2004 | | | 47 342 | 23 956 | 1 249 | 22 707 |
| 855 | | 2009 | | | 45 230 | 24 129 | 592 | 23 537 |
| 856 | | 1990 | L | % | x | 63,2 | 3,5 | 96,5 |
| 857 | | 1994 | | | x | 73,2 | 4,1 | 95,9 |
| 858 | | 1999 | | | x | 55,2 | 1,8 | 98,2 |
| 859 | | 2004 | | | x | 50,6 | 5,2 | 94,8 |
| 860 | | 2009 | | | x | 53,3 | 2,5 | 97,5 |
| 861 | Altenburger Land II | 1990 | W | Anzahl | 51 519 | 29 108 | 1 189 | 27 919 |
| 862 | | 1994 | | | 48 387 | 33 890 | 1 625 | 32 265 |
| 863 | | 1999 | | | 46 515 | 23 352 | 609 | 22 743 |
| 864 | | 2004 | | | 44 375 | 20 782 | 930 | 19 852 |
| 865 | | 2009 | | | 41 927 | 20 329 | 551 | 19 778 |
| 866 | | 1990 | W | % | x | 56,5 | 4,1 | 95,9 |
| 867 | | 1994 | | | x | 70,0 | 4,8 | 95,2 |
| 868 | | 1999 | | | x | 50,2 | 2,6 | 97,4 |
| 869 | | 2004 | | | x | 46,8 | 4,5 | 95,5 |
| 870 | | 2009 | | | x | 48,5 | 2,7 | 97,3 |
| 871 | | 1990 | L | Anzahl | 51 519 | 29 108 | 907 | 28 201 |
| 872 | | 1994 | | | 48 387 | 33 890 | 1 790 | 32 100 |
| 873 | | 1999 | | | 46 515 | 23 352 | 368 | 22 984 |
| 874 | | 2004 | | | 44 375 | 20 782 | 1 101 | 19 681 |
| 875 | | 2009 | | | 41 927 | 20 329 | 469 | 19 860 |
| 876 | | 1990 | L | % | x | 56,5 | 3,1 | 96,9 |
| 877 | | 1994 | | | x | 70,0 | 5,3 | 94,7 |
| 878 | | 1999 | | | x | 50,2 | 1,6 | 98,4 |
| 879 | | 2004 | | | x | 46,8 | 5,3 | 94,7 |
| 880 | | 2009 | | | x | 48,5 | 2,3 | 97,7 |

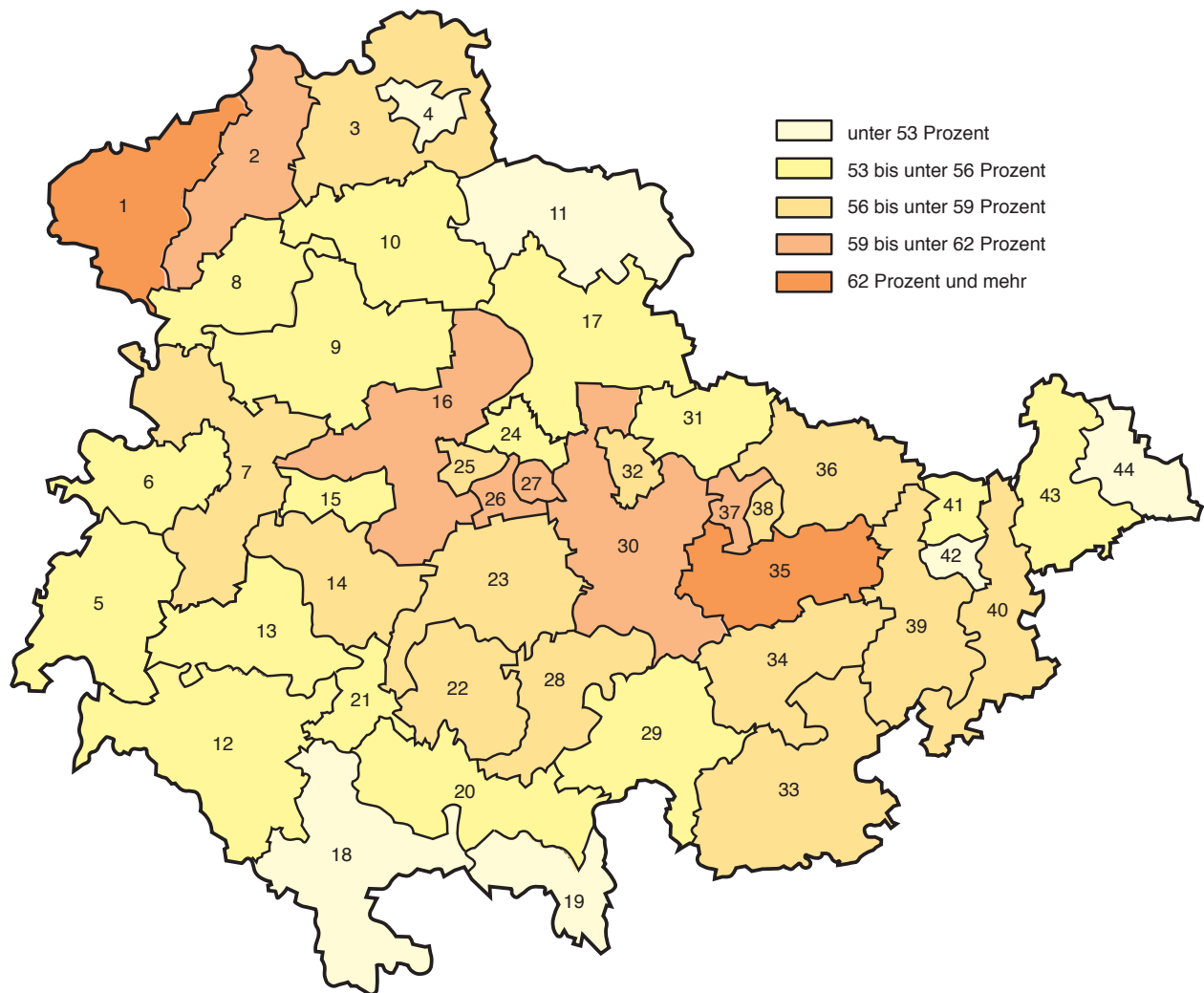
1) 1990: LL-PDS; 1994-2004: PDS – 2) 1990: Listenvereinigung NFGDJ – 3) **Wahlkreisstimmen:** 1990: Einzelbewerber, DBU, DFD, DSU, UFV;
Landesstimmen: 1990: Chr.L., DBU, DFD, DSU, UFV; 1994: DSU, FORUM, GRAUE, STATT Partei; 1999: DIE FRAUEN, DSU, DVU, FORUM,

| Von den gültigen Stimmen entfielen auf | | | | | | | | | | Lfd. Nr. |
|--|-------------------------|--------|-------|---------------------|-------|---------------------------|-----|-----|------------------------|-------------|
| CDU | DIE LINKE ¹⁾ | SPD | FDP | GRÜNE ²⁾ | NPD | Freie Wähler Thüringen | REP | ödp | sonstige ³⁾ | |
| 14 348 | 2 807 | 7 539 | 2 471 | 1 484 | - | - | - | - | 2 227 | 841 |
| 15 970 | 4 944 | 11 466 | 1 632 | 16 | - | - | - | - | - | 842 |
| 12 667 | 6 667 | 5 046 | 1 780 | - | - | - | - | - | - | 843 |
| 9 096 | 6 731 | 5 156 | 1 718 | - | - | - | - | - | - | 844 |
| 7 942 | 7 394 | 4 299 | 2 340 | - | 1 373 | - | - | - | - | 845 |
| 46,5 | 9,1 | 24,4 | 8,0 | 4,8 | - | - | - | - | 7,2 | 846 |
| 46,9 | 14,5 | 33,7 | 4,8 | 0,0 | - | - | - | - | - | 847 |
| 48,4 | 25,5 | 19,3 | 6,8 | - | - | - | - | - | - | 848 |
| 40,1 | 29,7 | 22,7 | 7,6 | - | - | - | - | - | - | 849 |
| 34,0 | 31,7 | 18,4 | 10,0 | - | 5,9 | - | - | - | - | 850 |
| 14 791 | 2 829 | 7 709 | 2 456 | 1 316 | 84 | - | 287 | - | 1 835 | 851 |
| 15 691 | 4 688 | 10 521 | 946 | 1 164 | - | - | 444 | 46 | 585 | 852 |
| 13 289 | 6 009 | 4 646 | 403 | 264 | 64 | - | 298 | - | 1 475 | 853 |
| 10 125 | 5 848 | 3 450 | 964 | 503 | 394 | 347 | 607 | 34 | 435 | 854 |
| 8 214 | 6 460 | 4 225 | 1 834 | 786 | 1 259 | 546 | 128 | 85 | - | 855 |
| 47,2 | 9,0 | 24,6 | 7,8 | 4,2 | 0,3 | - | 0,9 | - | 5,9 | 856 |
| 46,0 | 13,8 | 30,9 | 2,8 | 3,4 | - | - | 1,3 | 0,1 | 1,7 | 857 |
| 50,2 | 22,7 | 17,6 | 1,5 | 1,0 | 0,2 | - | 1,1 | - | 5,6 | 858 |
| 44,6 | 25,8 | 15,2 | 4,2 | 2,2 | 1,7 | 1,5 | 2,7 | 0,1 | 1,9 | 859 |
| 34,9 | 27,4 | 18,0 | 7,8 | 3,3 | 5,3 | 2,3 | 0,5 | 0,4 | - | 860 |
| 12 228 | 3 172 | 6 289 | 2 359 | 1 592 | - | - | - | - | 2 279 | 861 |
| 13 034 | 5 566 | 10 624 | 1 327 | 1 714 | - | - | - | - | - | 862 |
| 10 574 | 7 235 | 4 246 | 688 | - | - | - | - | - | - | 863 |
| 8 585 | 6 391 | 3 201 | 1 122 | 553 | - | - | - | - | - | 864 |
| 6 188 | 5 573 | 5 190 | 1 848 | - | 979 | - | - | - | - | 865 |
| 43,8 | 11,4 | 22,5 | 8,4 | 5,7 | - | - | - | - | 8,2 | 866 |
| 40,4 | 17,3 | 32,9 | 4,1 | 5,3 | - | - | - | - | - | 867 |
| 46,5 | 31,8 | 18,7 | 3,0 | - | - | - | - | - | - | 868 |
| 43,2 | 32,2 | 16,1 | 5,7 | 2,8 | - | - | - | - | - | 869 |
| 31,3 | 28,2 | 26,2 | 9,3 | - | 4,9 | - | - | - | - | 870 |
| 13 228 | 3 209 | 6 303 | 2 291 | 1 525 | 134 | - | 216 | - | 1 295 | 871 |
| 13 422 | 5 599 | 9 663 | 867 | 1 451 | - | - | 540 | 43 | 515 | 872 |
| 10 882 | 6 196 | 3 748 | 231 | 385 | 51 | - | 386 | - | 1 105 | 873 |
| 8 304 | 5 558 | 2 963 | 786 | 545 | 370 | 234 | 470 | 29 | 422 | 874 |
| 6 648 | 5 368 | 4 047 | 1 556 | 807 | 955 | 330 | 75 | 74 | - | 875 |
| 46,9 | 11,4 | 22,4 | 8,1 | 5,4 | 0,5 | - | 0,8 | - | 4,6 | 876 |
| 41,8 | 17,4 | 30,1 | 2,7 | 4,5 | - | - | 1,7 | 0,1 | 1,6 | 877 |
| 47,3 | 27,0 | 16,3 | 1,0 | 1,7 | 0,2 | - | 1,7 | - | 4,8 | 878 |
| 42,2 | 28,2 | 15,1 | 4,0 | 2,8 | 1,9 | 1,2 | 2,4 | 0,1 | 2,1 | 879 |
| 33,5 | 27,0 | 20,4 | 7,8 | 4,1 | 4,8 | 1,7 | 0,4 | 0,4 | - | 880 |

1994: Einzelbewerber, DSU, FORUM; 1999: Einzelbewerber, DSU, FORUM, VIBT; 2004: Einzelbewerber; 2009: Einzelbewerber
PBC, VIBT; 2004: BSU, GRAUE, KPD, ODAD, VIBT

5. Ergebnisse der Wahlkreise

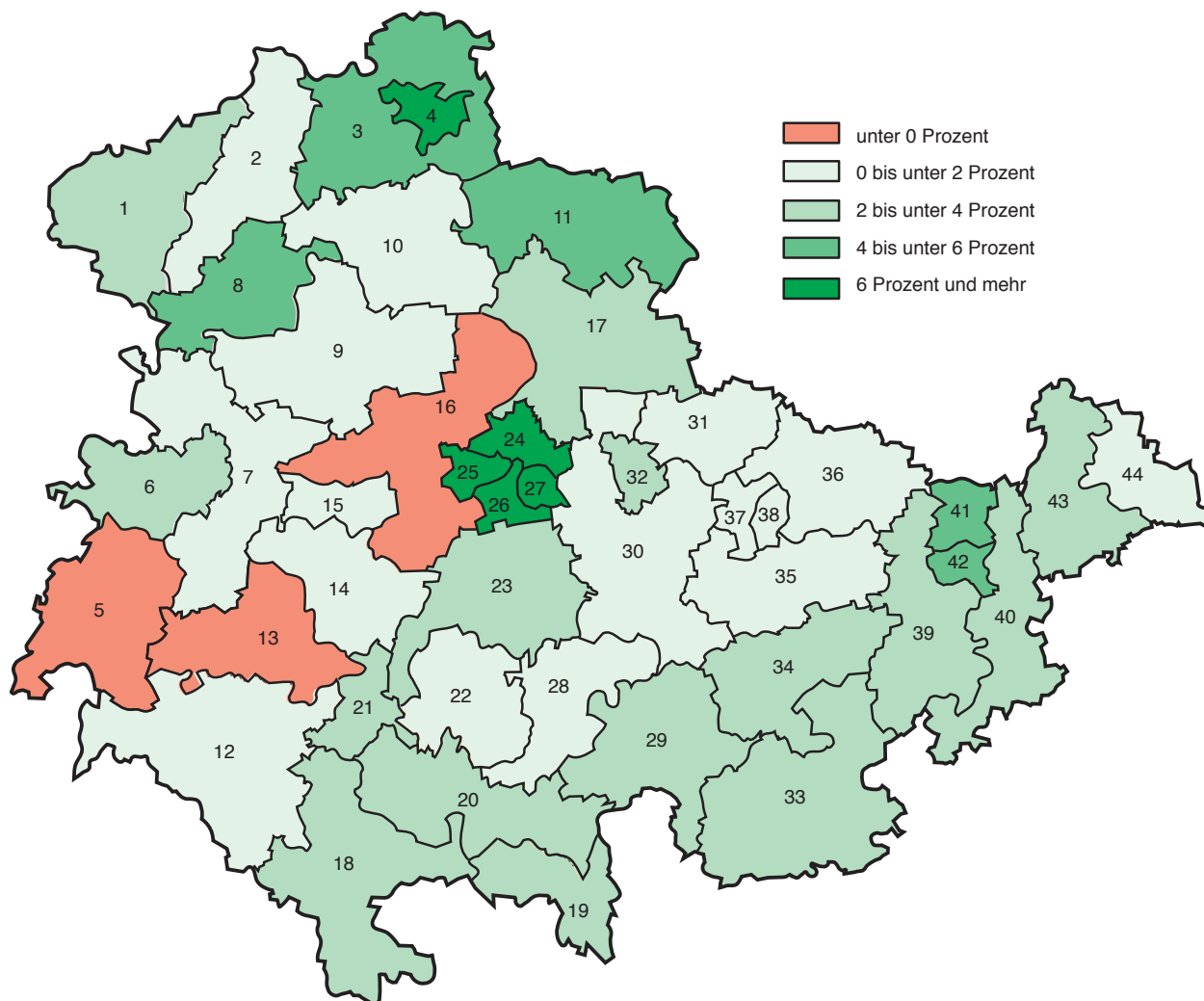
5.3 Wahlbeteiligung 2009



- | | |
|--------------------------------------|--|
| 1 Eichsfeld I | 23 Ilm-Kreis II |
| 2 Eichsfeld II | 24 Erfurt I |
| 3 Nordhausen I | 25 Erfurt II |
| 4 Nordhausen II | 26 Erfurt III |
| 5 Wartburgkreis I | 27 Erfurt IV |
| 6 Wartburgkreis II / Eisenach | 28 Saalfeld-Rudolstadt I |
| 7 Wartburgkreis III | 29 Saalfeld-Rudolstadt II |
| 8 Unstrut-Hainich-Kreis I | 30 Weimarer Land I / Saalfeld-Rudolstadt III |
| 9 Unstrut-Hainich-Kreis II | 31 Weimarer Land II |
| 10 Kyffhäuserkreis I | 32 Weimar |
| 11 Kyffhäuserkreis II | 33 Saale-Orla-Kreis I |
| 12 Schmalkalden-Meiningen I | 34 Saale-Orla-Kreis II |
| 13 Schmalkalden-Meiningen II | 35 Saale-Holzland-Kreis I |
| 14 Gotha I | 36 Saale-Holzland-Kreis II |
| 15 Gotha II | 37 Jena I |
| 16 Sömmerda I / Gotha III | 38 Jena II |
| 17 Sömmerda II | 39 Greiz I |
| 18 Hildburghausen I | 40 Greiz II |
| 19 Sonneberg I | 41 Gera I |
| 20 Hildburghausen II / Sonneberg II | 42 Gera II |
| 21 Suhl / Schmalkalden-Meiningen III | 43 Altenburger Land I |
| 22 Ilm-Kreis I | 44 Altenburger Land II |

5. Ergebnisse der Wahlkreise

5.4 Veränderung der Wahlbeteiligung 2009 gegenüber 2004



- | | |
|--------------------------------------|--|
| 1 Eichsfeld I | 23 Ilm-Kreis II |
| 2 Eichsfeld II | 24 Erfurt I |
| 3 Nordhausen I | 25 Erfurt II |
| 4 Nordhausen II | 26 Erfurt III |
| 5 Wartburgkreis I | 27 Erfurt IV |
| 6 Wartburgkreis II / Eisenach | 28 Saalfeld-Rudolstadt I |
| 7 Wartburgkreis III | 29 Saalfeld-Rudolstadt II |
| 8 Unstrut-Hainich-Kreis I | 30 Weimarer Land I / Saalfeld-Rudolstadt III |
| 9 Unstrut-Hainich-Kreis II | 31 Weimarer Land II |
| 10 Kyffhäuserkreis I | 32 Weimar |
| 11 Kyffhäuserkreis II | 33 Saale-Orla-Kreis I |
| 12 Schmalkalden-Meiningen I | 34 Saale-Orla-Kreis II |
| 13 Schmalkalden-Meiningen II | 35 Saale-Holzland-Kreis I |
| 14 Gotha I | 36 Saale-Holzland-Kreis II |
| 15 Gotha II | 37 Jena I |
| 16 Sömmerda I / Gotha III | 38 Jena II |
| 17 Sömmerda II | 39 Greiz I |
| 18 Hildburghausen I | 40 Greiz II |
| 19 Sonneberg I | 41 Gera I |
| 20 Hildburghausen II / Sonneberg II | 42 Gera II |
| 21 Suhl / Schmalkalden-Meiningen III | 43 Altenburger Land I |
| 22 Ilm-Kreis I | 44 Altenburger Land II |

6. Rangfolge der Wahlkreise

6.1 Rangfolge der Wahlkreise nach der Wahlbeteiligung

| Rang | Wahlkreis | Wahlbeteiligung | Differenz gegenüber | |
|------|--|-----------------|---------------------|-------------------------|
| | | | Landtagswahl 2004 | Landesdurchschnitt 2009 |
| | | Prozent | Prozentpunkte | |
| 1 | 1 Eichsfeld I | 65,6 | 2,3 | 9,4 |
| 2 | 35 Saale-Holzland-Kreis I | 61,0 | 0,2 | 4,8 |
| 3 | 30 Weimarer Land I / Saalfeld-Rudolstadt III | 61,0 | 0,5 | 4,8 |
| 4 | 2 Eichsfeld II | 60,0 | 1,8 | 3,8 |
| 5 | 37 Jena I | 59,9 | 1,3 | 3,7 |
| 6 | 16 Sömmerda I / Gotha III | 59,8 | -0,4 | 3,6 |
| 7 | 26 Erfurt III | 59,3 | 6,1 | 3,1 |
| 8 | 27 Erfurt IV | 59,2 | 6,4 | 3,0 |
| 9 | 32 Weimar | 58,9 | 3,8 | 2,7 |
| 10 | 22 Ilm-Kreis I | 58,3 | 1,4 | 2,1 |
| 11 | 38 Jena II | 58,0 | 1,1 | 1,8 |
| 12 | 25 Erfurt II | 57,8 | 6,0 | 1,6 |
| 13 | 33 Saale-Orla-Kreis I | 57,6 | 2,6 | 1,4 |
| 14 | 23 Ilm-Kreis II | 57,6 | 2,9 | 1,4 |
| 15 | 36 Saale-Holzland-Kreis II | 57,5 | 1,4 | 1,3 |
| 16 | 39 Greiz I | 57,2 | 2,0 | 1,0 |
| 17 | 14 Gotha I | 57,0 | 1,0 | 0,8 |
| 18 | 40 Greiz II | 56,9 | 3,4 | 0,7 |
| 19 | 34 Saale-Orla-Kreis II | 56,6 | 2,5 | 0,4 |
| 20 | 7 Wartburgkreis III | 56,3 | 1,3 | 0,1 |
| 21 | 28 Saalfeld-Rudolstadt I | 56,2 | 0,5 | 0,0 |
| 22 | 3 Nordhausen I | 56,1 | 5,4 | -0,1 |
| 23 | 8 Unstrut-Hainich-Kreis I | 55,7 | 4,1 | -0,5 |
| 24 | 31 Weimarer Land II | 55,6 | 1,6 | -0,6 |
| 25 | 6 Wartburgkreis II / Eisenach | 55,6 | 3,6 | -0,6 |
| 26 | 17 Sömmerda II | 55,5 | 2,0 | -0,7 |
| 27 | 24 Erfurt I | 55,5 | 6,3 | -0,7 |
| 28 | 9 Unstrut-Hainich-Kreis II | 55,3 | 1,7 | -0,9 |
| 29 | 21 Suhl / Schmalkalden-Meiningen III | 55,3 | 3,9 | -0,9 |
| 30 | 13 Schmalkalden-Meiningen II | 54,8 | -3,9 | -1,4 |
| 31 | 10 Kyffhäuserkreis I | 54,5 | 0,5 | -1,7 |
| 32 | 5 Wartburgkreis I | 54,1 | -4,8 | -2,1 |
| 33 | 20 Hildburghausen II / Sonneberg II | 53,9 | 2,5 | -2,3 |
| 34 | 41 Gera I | 53,7 | 4,5 | -2,5 |
| 35 | 29 Saalfeld-Rudolstadt II | 53,7 | 2,7 | -2,5 |
| 36 | 15 Gotha II | 53,7 | 1,9 | -2,5 |
| 37 | 43 Altenburger Land I | 53,3 | 2,7 | -2,9 |
| 38 | 12 Schmalkalden-Meiningen I | 53,3 | 1,9 | -2,9 |
| 39 | 18 Hildburghausen I | 52,4 | 2,4 | -3,8 |
| 40 | 19 Sonneberg I | 52,4 | 2,7 | -3,8 |
| 41 | 4 Nordhausen II | 52,3 | 6,3 | -3,9 |
| 42 | 42 Gera II | 52,2 | 4,9 | -4,0 |
| 43 | 11 Kyffhäuserkreis II | 51,9 | 4,0 | -4,3 |
| 44 | 44 Altenburger Land II | 48,5 | 1,7 | -7,7 |

6. Rangfolge der Wahlkreise

6.2 Rangfolge der Wahlkreise nach den Stimmenanteilen (Landesstimmen) der Parteien

CDU

| Rang | Wahlkreis | Stimmenanteil | Differenz gegenüber | | Direktmandat 2009 |
|------|--|---------------|----------------------|------------------------------|-----------------------|
| | | | Landtagswahl 2004 | Landesdurch- schnitt 2009 | |
| | | Prozent | Prozentpunkte | | *: Mandat gewonnen |
| 1 | 1 Eichsfeld I | 52,2 | -16,8 | 21,0 | x |
| 2 | 2 Eichsfeld II | 46,2 | -17,2 | 15,0 | x |
| 3 | 5 Wartburgkreis I | 37,4 | 0,4 | 6,2 | x |
| 4 | 40 Greiz II | 35,6 | -10,4 | 4,4 | x |
| 5 | 43 Altenburger Land I | 34,9 | -9,7 | 3,7 | x |
| 6 | 39 Greiz I | 34,8 | -14,2 | 3,6 | x |
| 7 | 19 Sonneberg I | 34,6 | -8,8 | 3,4 | x |
| 8 | 8 Unstrut-Hainich-Kreis I | 33,8 | -16,0 | 2,6 | x |
| 9 | 44 Altenburger Land II | 33,5 | -8,7 | 2,3 | x |
| 10 | 36 Saale-Holzland-Kreis II | 33,5 | -10,4 | 2,3 | x |
| 11 | 14 Gotha I | 33,4 | -13,6 | 2,2 | x |
| 12 | 31 Weimarer Land II | 33,3 | -13,8 | 2,1 | x |
| 13 | 33 Saale-Orla-Kreis I | 33,0 | -12,9 | 1,8 | x |
| 14 | 20 Hildburghausen II / Sonneberg II | 33,0 | -12,6 | 1,8 | x |
| 15 | 35 Saale-Holzland-Kreis I | 32,9 | -12,3 | 1,7 | x |
| 16 | 30 Weimarer Land I / Saalfeld-Rudolstadt III | 32,6 | -13,1 | 1,4 | x |
| 17 | 12 Schmalkalden-Meiningen I | 32,4 | -9,8 | 1,2 | x |
| 18 | 16 Sömmerda I / Gotha III | 32,3 | -15,7 | 1,1 | x |
| 19 | 17 Sömmerda II | 31,8 | -13,9 | 0,6 | x |
| 20 | 28 Saalfeld-Rudolstadt I | 31,7 | -11,3 | 0,5 | x |
| 21 | 9 Unstrut-Hainich-Kreis II | 31,3 | -12,9 | 0,1 | x |
| 22 | 7 Wartburgkreis III | 31,3 | -11,4 | 0,1 | x |
| 23 | 13 Schmalkalden-Meiningen II | 31,0 | -3,0 | -0,2 | |
| 24 | 11 Kyffhäuserkreis II | 31,0 | -14,7 | -0,2 | x |
| 25 | 3 Nordhausen I | 30,5 | -12,2 | -0,7 | x |
| 26 | 34 Saale-Orla-Kreis II | 30,5 | -12,2 | -0,7 | |
| 27 | 18 Hildburghausen I | 30,4 | -13,1 | -0,8 | |
| 28 | 10 Kyffhäuserkreis I | 29,9 | -12,6 | -1,3 | x |
| 29 | 29 Saalfeld-Rudolstadt II | 29,1 | -13,6 | -2,1 | x |
| 30 | 22 Ilm-Kreis I | 28,9 | -16,4 | -2,3 | |
| 31 | 23 Ilm-Kreis II | 28,3 | -15,0 | -2,9 | x |
| 32 | 6 Wartburgkreis II / Eisenach | 28,1 | -11,7 | -3,1 | |
| 33 | 41 Gera I | 27,9 | -8,9 | -3,3 | |
| 34 | 4 Nordhausen II | 27,8 | -10,8 | -3,4 | x |
| 35 | 15 Gotha II | 27,0 | -12,6 | -4,2 | |
| 36 | 42 Gera II | 26,9 | -7,7 | -4,3 | |
| 37 | 24 Erfurt I | 26,6 | -10,9 | -4,6 | |
| 38 | 26 Erfurt III | 26,2 | -10,8 | -5,0 | |
| 39 | 32 Weimar | 25,8 | -11,9 | -5,4 | |
| 40 | 21 Suhl / Schmalkalden-Meiningen III | 25,7 | -8,8 | -5,5 | |
| 41 | 25 Erfurt II | 24,6 | -11,1 | -6,6 | |
| 42 | 27 Erfurt IV | 23,9 | -10,3 | -7,3 | |
| 43 | 38 Jena II | 22,9 | -8,8 | -8,3 | |
| 44 | 37 Jena I | 22,3 | -9,3 | -8,9 | |

6. Rangfolge der Wahlkreise

6.2 Rangfolge der Wahlkreise nach den Stimmenanteilen (Landesstimmen) der Parteien

DIE LINKE

| Rang | Wahlkreis | Stimmenanteil | Differenz gegenüber | | Direktmandat 2009 |
|------|--|---------------|----------------------|------------------------------|-----------------------|
| | | | Landtagswahl 2004 | Landesdurch- schnitt 2009 | |
| | | Prozent | Prozentpunkte | | *: Mandat gewonnen |
| 1 | 42 Gera II | 37,2 | 1,2 | 9,8 | x |
| 2 | 21 Suhl / Schmalkalden-Meiningen III | 36,4 | 2,9 | 9,0 | x |
| 3 | 41 Gera I | 35,3 | 1,4 | 7,9 | x |
| 4 | 19 Sonneberg I | 33,3 | 5,3 | 5,9 | |
| 5 | 18 Hildburghausen I | 32,4 | 5,2 | 5,0 | x |
| 6 | 20 Hildburghausen II / Sonneberg II | 32,3 | 5,7 | 4,9 | |
| 7 | 27 Erfurt IV | 32,2 | -2,8 | 4,8 | x |
| 8 | 11 Kyffhäuserkreis II | 31,7 | 4,8 | 4,3 | |
| 9 | 24 Erfurt I | 31,1 | -1,7 | 3,7 | x |
| 10 | 22 Ilm-Kreis I | 30,6 | 4,0 | 3,2 | x |
| 11 | 4 Nordhausen II | 30,4 | -0,8 | 3,0 | |
| 12 | 10 Kyffhäuserkreis I | 30,3 | 2,9 | 2,9 | |
| 13 | 28 Saalfeld-Rudolstadt I | 30,0 | 3,3 | 2,6 | |
| 14 | 34 Saale-Orla-Kreis II | 29,6 | 1,5 | 2,2 | x |
| 15 | 36 Saale-Holzland-Kreis II | 28,6 | 2,7 | 1,2 | |
| 16 | 29 Saalfeld-Rudolstadt II | 28,6 | 2,1 | 1,2 | |
| 17 | 12 Schmalkalden-Meiningen I | 28,5 | 1,3 | 1,1 | |
| 18 | 3 Nordhausen I | 28,5 | -0,5 | 1,1 | |
| 19 | 33 Saale-Orla-Kreis I | 28,3 | 2,8 | 0,9 | |
| 20 | 25 Erfurt II | 28,0 | -2,9 | 0,6 | x |
| 21 | 35 Saale-Holzland-Kreis I | 27,8 | 3,5 | 0,4 | |
| 22 | 17 Sömmerda II | 27,6 | 0,9 | 0,2 | |
| 23 | 38 Jena II | 27,6 | 0,0 | 0,2 | x |
| 24 | 6 Wartburgkreis II / Eisenach | 27,5 | -0,1 | 0,1 | x |
| 25 | 43 Altenburger Land I | 27,4 | 1,6 | 0,0 | |
| 26 | 13 Schmalkalden-Meiningen II | 27,1 | 2,3 | -0,3 | x |
| 27 | 39 Greiz I | 27,1 | 3,3 | -0,3 | |
| 28 | 44 Altenburger Land II | 27,0 | -1,2 | -0,4 | |
| 29 | 7 Wartburgkreis III | 26,4 | 0,3 | -1,0 | |
| 30 | 23 Ilm-Kreis II | 26,3 | 0,0 | -1,1 | |
| 31 | 9 Unstrut-Hainich-Kreis II | 26,2 | -0,5 | -1,2 | |
| 32 | 15 Gotha II | 26,2 | -2,8 | -1,2 | |
| 33 | 5 Wartburgkreis I | 25,5 | 3,6 | -1,9 | |
| 34 | 32 Weimar | 25,1 | 1,6 | -2,3 | x |
| 35 | 37 Jena I | 24,9 | 0,4 | -2,5 | |
| 36 | 30 Weimarer Land I / Saalfeld-Rudolstadt III | 24,6 | 1,4 | -2,8 | |
| 37 | 40 Greiz II | 24,6 | 1,6 | -2,8 | |
| 38 | 8 Unstrut-Hainich-Kreis I | 24,6 | 2,4 | -2,8 | |
| 39 | 26 Erfurt III | 23,9 | -3,2 | -3,5 | x |
| 40 | 14 Gotha I | 23,6 | -0,3 | -3,8 | |
| 41 | 16 Sömmerda I / Gotha III | 23,2 | -1,3 | -4,2 | |
| 42 | 31 Weimarer Land II | 22,9 | 0,5 | -4,5 | |
| 43 | 2 Eichsfeld II | 15,1 | 1,8 | -12,3 | |
| 44 | 1 Eichsfeld I | 13,6 | 2,2 | -13,8 | |

6. Rangfolge der Wahlkreise

6.2 Rangfolge der Wahlkreise nach den Stimmenanteilen (Landesstimmen) der Parteien

SPD

| Rang | Wahlkreis | Stimmenanteil | Differenz gegenüber | | Direktmandat 2009 |
|------|--|---------------|----------------------|------------------------------|-----------------------|
| | | | Landtagswahl 2004 | Landesdurch- schnitt 2009 | |
| | | Prozent | Prozentpunkte | | *: Mandat gewonnen |
| 1 | 15 Gotha II | 25,9 | 11,4 | 7,4 | x |
| 2 | 38 Jena II | 22,9 | 4,0 | 4,4 | |
| 3 | 4 Nordhausen II | 22,5 | 6,1 | 4,0 | |
| 4 | 14 Gotha I | 21,9 | 7,6 | 3,4 | |
| 5 | 37 Jena I | 21,8 | 2,3 | 3,3 | x |
| 6 | 3 Nordhausen I | 21,2 | 5,4 | 2,7 | |
| 7 | 7 Wartburgkreis III | 20,6 | 4,5 | 2,1 | |
| 8 | 10 Kyffhäuserkreis I | 20,6 | 5,4 | 2,1 | |
| 9 | 44 Altenburger Land II | 20,4 | 5,3 | 1,9 | |
| 10 | 25 Erfurt II | 20,1 | 5,3 | 1,6 | |
| 11 | 8 Unstrut-Hainich-Kreis I | 20,1 | 5,5 | 1,6 | |
| 12 | 11 Kyffhäuserkreis II | 19,9 | 5,9 | 1,4 | |
| 13 | 24 Erfurt I | 19,8 | 5,3 | 1,3 | |
| 14 | 26 Erfurt III | 19,7 | 5,2 | 1,2 | |
| 15 | 29 Saalfeld-Rudolstadt II | 19,7 | 3,5 | 1,2 | |
| 16 | 31 Weimarer Land II | 19,5 | 5,7 | 1,0 | |
| 17 | 40 Greiz II | 19,4 | 3,4 | 0,9 | |
| 18 | 27 Erfurt IV | 19,4 | 5,0 | 0,9 | |
| 19 | 9 Unstrut-Hainich-Kreis II | 19,3 | 4,3 | 0,8 | |
| 20 | 6 Wartburgkreis II / Eisenach | 19,3 | 3,0 | 0,8 | |
| 21 | 16 Sömmerda I / Gotha III | 19,2 | 6,1 | 0,7 | |
| 22 | 23 Ilm-Kreis II | 19,1 | 4,6 | 0,6 | |
| 23 | 33 Saale-Orla-Kreis I | 19,0 | 4,8 | 0,5 | |
| 24 | 32 Weimar | 18,9 | 3,3 | 0,4 | |
| 25 | 12 Schmalkalden-Meiningen I | 18,6 | 3,2 | 0,1 | |
| 26 | 34 Saale-Orla-Kreis II | 18,1 | 3,0 | -0,4 | |
| 27 | 43 Altenburger Land I | 18,0 | 2,8 | -0,5 | |
| 28 | 13 Schmalkalden-Meiningen II | 17,9 | 6,2 | -0,6 | |
| 29 | 36 Saale-Holzland-Kreis II | 17,1 | 2,0 | -1,4 | |
| 30 | 20 Hildburghausen II / Sonneberg II | 17,1 | 1,2 | -1,4 | |
| 31 | 30 Weimarer Land I / Saalfeld-Rudolstadt III | 17,1 | 3,9 | -1,4 | |
| 32 | 35 Saale-Holzland-Kreis I | 17,0 | 2,4 | -1,5 | |
| 33 | 18 Hildburghausen I | 17,0 | 1,4 | -1,5 | |
| 34 | 28 Saalfeld-Rudolstadt I | 16,8 | 2,6 | -1,7 | |
| 35 | 22 Ilm-Kreis I | 16,7 | 2,4 | -1,8 | |
| 36 | 17 Sömmerda II | 16,6 | 4,0 | -1,9 | |
| 37 | 42 Gera II | 16,3 | 2,6 | -2,2 | |
| 38 | 39 Greiz I | 16,3 | 3,7 | -2,2 | |
| 39 | 21 Suhl / Schmalkalden-Meiningen III | 15,9 | 1,7 | -2,6 | |
| 40 | 2 Eichsfeld II | 15,5 | 5,0 | -3,0 | |
| 41 | 19 Sonneberg I | 15,4 | 0,3 | -3,1 | |
| 42 | 41 Gera I | 15,2 | 1,8 | -3,3 | |
| 43 | 5 Wartburgkreis I | 14,9 | 2,8 | -3,6 | |
| 44 | 1 Eichsfeld I | 10,7 | 1,8 | -7,8 | |

6. Rangfolge der Wahlkreise

6.2 Rangfolge der Wahlkreise nach den Stimmenanteilen (Landesstimmen) der Parteien

FDP

| Rang | Wahlkreis | Stimmenanteil | Differenz gegenüber | | Direktmandat 2009 |
|------|--|---------------|----------------------|------------------------------|-----------------------|
| | | | Landtagswahl 2004 | Landesdurch- schnitt 2009 | |
| | | Prozent | Prozentpunkte | | *: Mandat gewonnen |
| 1 | 37 Jena I | 9,7 | 5,2 | 2,1 | |
| 2 | 9 Unstrut-Hainich-Kreis II | 9,6 | 5,6 | 2,0 | |
| 3 | 35 Saale-Holzland-Kreis I | 9,1 | 4,7 | 1,5 | |
| 4 | 39 Greiz I | 9,1 | 5,4 | 1,5 | |
| 5 | 30 Weimarer Land I / Saalfeld-Rudolstadt III | 8,9 | 4,9 | 1,3 | |
| 6 | 41 Gera I | 8,9 | 5,4 | 1,3 | |
| 7 | 40 Greiz II | 8,8 | 5,2 | 1,2 | |
| 8 | 34 Saale-Orla-Kreis II | 8,7 | 5,5 | 1,1 | |
| 9 | 3 Nordhausen I | 8,7 | 4,7 | 1,1 | |
| 10 | 38 Jena II | 8,5 | 4,3 | 0,9 | |
| 11 | 26 Erfurt III | 8,5 | 4,8 | 0,9 | |
| 12 | 36 Saale-Holzland-Kreis II | 8,3 | 4,5 | 0,7 | |
| 13 | 31 Weimarer Land II | 8,2 | 4,0 | 0,6 | |
| 14 | 2 Eichsfeld II | 8,0 | 4,8 | 0,4 | |
| 15 | 8 Unstrut-Hainich-Kreis I | 7,9 | 4,9 | 0,3 | |
| 16 | 32 Weimar | 7,9 | 4,2 | 0,3 | |
| 17 | 25 Erfurt II | 7,9 | 4,3 | 0,3 | |
| 18 | 44 Altenburger Land II | 7,8 | 3,8 | 0,2 | |
| 19 | 42 Gera II | 7,8 | 4,4 | 0,2 | |
| 20 | 1 Eichsfeld I | 7,8 | 5,0 | 0,2 | |
| 21 | 16 Sömmerda I / Gotha III | 7,8 | 4,0 | 0,2 | |
| 22 | 43 Altenburger Land I | 7,8 | 3,6 | 0,2 | |
| 23 | 13 Schmalkalden-Meiningen II | 7,7 | 3,5 | 0,1 | |
| 24 | 29 Saalfeld-Rudolstadt II | 7,6 | 4,1 | 0,0 | |
| 25 | 23 Ilm-Kreis II | 7,4 | 2,9 | -0,2 | |
| 26 | 17 Sömmerda II | 7,3 | 3,5 | -0,3 | |
| 27 | 14 Gotha I | 7,2 | 3,6 | -0,4 | |
| 28 | 33 Saale-Orla-Kreis I | 7,2 | 3,2 | -0,4 | |
| 29 | 21 Suhl / Schmalkalden-Meiningen III | 7,1 | 3,4 | -0,5 | |
| 30 | 28 Saalfeld-Rudolstadt I | 7,0 | 3,5 | -0,6 | |
| 31 | 18 Hildburghausen I | 7,0 | 3,9 | -0,6 | |
| 32 | 10 Kyffhäuserkreis I | 7,0 | 3,7 | -0,6 | |
| 33 | 6 Wartburgkreis II / Eisenach | 6,9 | 3,6 | -0,7 | |
| 34 | 20 Hildburghausen II / Sonneberg II | 6,9 | 3,9 | -0,7 | |
| 35 | 27 Erfurt IV | 6,8 | 3,4 | -0,8 | |
| 36 | 24 Erfurt I | 6,6 | 3,0 | -1,0 | |
| 37 | 12 Schmalkalden-Meiningen I | 6,6 | 2,9 | -1,0 | |
| 38 | 4 Nordhausen II | 6,5 | 2,9 | -1,1 | |
| 39 | 22 Ilm-Kreis I | 6,5 | 3,9 | -1,1 | |
| 40 | 15 Gotha II | 6,3 | 2,7 | -1,3 | |
| 41 | 7 Wartburgkreis III | 6,1 | 3,0 | -1,5 | |
| 42 | 11 Kyffhäuserkreis II | 6,0 | 2,8 | -1,6 | |
| 43 | 19 Sonneberg I | 5,9 | 2,7 | -1,7 | |
| 44 | 5 Wartburgkreis I | 5,6 | 2,9 | -2,0 | |

6. Rangfolge der Wahlkreise

6.2 Rangfolge der Wahlkreise nach den Stimmenanteilen (Landesstimmen) der Parteien

GRÜNE

| Rang | Wahlkreis | Stimmenanteil | Differenz gegenüber | | Direktmandat 2009 |
|------|--|---------------|----------------------|------------------------------|-----------------------|
| | | | Landtagswahl 2004 | Landesdurch- schnitt 2009 | |
| | | Prozent | Prozentpunkte | | *: Mandat gewonnen |
| 1 | 37 Jena I | 15,4 | 2,1 | 9,2 | |
| 2 | 32 Weimar | 14,8 | 2,3 | 8,6 | |
| 3 | 26 Erfurt III | 14,3 | 2,1 | 8,1 | |
| 4 | 25 Erfurt II | 11,5 | 2,2 | 5,3 | |
| 5 | 38 Jena II | 11,4 | 1,4 | 5,2 | |
| 6 | 27 Erfurt IV | 8,4 | 1,7 | 2,2 | |
| 7 | 6 Wartburgkreis II / Eisenach | 7,6 | 1,3 | 1,4 | |
| 8 | 4 Nordhausen II | 6,9 | 2,3 | 0,7 | |
| 9 | 22 Ilm-Kreis I | 6,7 | 1,9 | 0,5 | |
| 10 | 30 Weimarer Land I / Saalfeld-Rudolstadt III | 6,6 | 2,1 | 0,4 | |
| 11 | 23 Ilm-Kreis II | 6,5 | 2,4 | 0,3 | |
| 12 | 41 Gera I | 6,1 | 1,3 | -0,1 | |
| 13 | 12 Schmalkalden-Meiningen I | 5,9 | 1,8 | -0,3 | |
| 14 | 24 Erfurt I | 5,8 | 1,4 | -0,4 | |
| 15 | 21 Suhl / Schmalkalden-Meiningen III | 5,8 | 1,9 | -0,4 | |
| 16 | 15 Gotha II | 5,7 | 1,0 | -0,5 | |
| 17 | 31 Weimarer Land II | 5,6 | 2,0 | -0,6 | |
| 18 | 35 Saale-Holzland-Kreis I | 5,4 | 1,5 | -0,8 | |
| 19 | 16 Sömmerda I / Gotha III | 5,2 | 1,7 | -1,0 | |
| 20 | 7 Wartburgkreis III | 5,1 | 1,3 | -1,1 | |
| 21 | 42 Gera II | 5,0 | 1,2 | -1,2 | |
| 22 | 14 Gotha I | 5,0 | 1,7 | -1,2 | |
| 23 | 39 Greiz I | 4,9 | 1,6 | -1,3 | |
| 24 | 36 Saale-Holzland-Kreis II | 4,9 | 1,4 | -1,3 | |
| 25 | 17 Sömmerda II | 4,8 | 1,4 | -1,4 | |
| 26 | 3 Nordhausen I | 4,8 | 1,7 | -1,4 | |
| 27 | 8 Unstrut-Hainich-Kreis I | 4,8 | 1,8 | -1,4 | |
| 28 | 29 Saalfeld-Rudolstadt II | 4,8 | 1,5 | -1,4 | |
| 29 | 10 Kyffhäuserkreis I | 4,7 | 2,1 | -1,5 | |
| 30 | 18 Hildburghausen I | 4,7 | 1,9 | -1,5 | |
| 31 | 28 Saalfeld-Rudolstadt I | 4,5 | 1,3 | -1,7 | |
| 32 | 40 Greiz II | 4,4 | 1,2 | -1,8 | |
| 33 | 1 Eichsfeld I | 4,2 | 1,4 | -2,0 | |
| 34 | 34 Saale-Orla-Kreis II | 4,2 | 1,2 | -2,0 | |
| 35 | 9 Unstrut-Hainich-Kreis II | 4,1 | 1,5 | -2,1 | |
| 36 | 11 Kyffhäuserkreis II | 4,1 | 1,3 | -2,1 | |
| 37 | 44 Altenburger Land II | 4,1 | 1,3 | -2,1 | |
| 38 | 13 Schmalkalden-Meiningen II | 4,0 | 1,2 | -2,2 | |
| 39 | 2 Eichsfeld II | 3,8 | 1,2 | -2,4 | |
| 40 | 5 Wartburgkreis I | 3,7 | 0,7 | -2,5 | |
| 41 | 33 Saale-Orla-Kreis I | 3,5 | 0,7 | -2,7 | |
| 42 | 19 Sonneberg I | 3,4 | 0,6 | -2,8 | |
| 43 | 20 Hildburghausen II / Sonneberg II | 3,4 | 0,8 | -2,8 | |
| 44 | 43 Altenburger Land I | 3,3 | 1,1 | -2,9 | |

6. Rangfolge der Wahlkreise

6.2 Rangfolge der Wahlkreise nach den Stimmenanteilen (Landesstimmen) der Parteien

NPD

| Rang | Wahlkreis | | Stimmenanteil | Differenz gegenüber | | Direktmandat 2009 |
|------|-----------|---|---------------|----------------------|------------------------------|-----------------------|
| | | | | Landtagswahl 2004 | Landesdurch- schnitt 2009 | |
| | | | Prozent | Prozentpunkte | | *: Mandat gewonnen |
| 1 | 29 | Saalfeld-Rudolstadt II | 6,2 | 3,8 | 1,9 | |
| 2 | 5 | Wartburgkreis I | 6,0 | 4,7 | 1,7 | |
| 3 | 28 | Saalfeld-Rudolstadt I | 5,9 | 3,1 | 1,6 | |
| 4 | 30 | Weimarer Land I / Saalfeld-Rudolstadt III | 5,6 | 3,2 | 1,3 | |
| 5 | 16 | Sömmerda I / Gotha III | 5,4 | 4,0 | 1,1 | |
| 6 | 17 | Sömmerda II | 5,4 | 3,5 | 1,1 | |
| 7 | 43 | Altenburger Land I | 5,3 | 3,6 | 1,0 | |
| 8 | 15 | Gotha II | 5,1 | 4,0 | 0,8 | |
| 9 | 14 | Gotha I | 5,0 | 3,8 | 0,7 | |
| 10 | 6 | Wartburgkreis II / Eisenach | 5,0 | 4,0 | 0,7 | |
| 11 | 7 | Wartburgkreis III | 4,9 | 3,9 | 0,6 | |
| 12 | 23 | Ilm-Kreis II | 4,9 | 3,5 | 0,6 | |
| 13 | 44 | Altenburger Land II | 4,8 | 2,9 | 0,5 | |
| 14 | 13 | Schmalkalden-Meiningen II | 4,8 | 3,8 | 0,5 | |
| 15 | 22 | Ilm-Kreis I | 4,8 | 3,4 | 0,5 | |
| 16 | 34 | Saale-Orla-Kreis II | 4,8 | 2,7 | 0,5 | |
| 17 | 24 | Erfurt I | 4,6 | 3,6 | 0,3 | |
| 18 | 18 | Hildburghausen I | 4,5 | 2,9 | 0,2 | |
| 19 | 10 | Kyffhäuserkreis I | 4,4 | 0,4 | 0,1 | |
| 20 | 19 | Sonneberg I | 4,4 | 2,8 | 0,1 | |
| 21 | 9 | Unstrut-Hainich-Kreis II | 4,4 | 2,7 | 0,1 | |
| 22 | 11 | Kyffhäuserkreis II | 4,4 | 2,4 | 0,1 | |
| 23 | 31 | Weimarer Land II | 4,3 | 2,9 | 0,0 | |
| 24 | 42 | Gera II | 4,3 | 2,7 | 0,0 | |
| 25 | 40 | Greiz II | 4,2 | 2,6 | -0,1 | |
| 26 | 39 | Greiz I | 4,2 | 2,7 | -0,1 | |
| 27 | 41 | Gera I | 4,2 | 2,5 | -0,1 | |
| 28 | 20 | Hildburghausen II / Sonneberg II | 4,1 | 2,5 | -0,2 | |
| 29 | 33 | Saale-Orla-Kreis I | 4,1 | 2,8 | -0,2 | |
| 30 | 4 | Nordhausen II | 4,0 | 2,5 | -0,3 | |
| 31 | 3 | Nordhausen I | 4,0 | 2,4 | -0,3 | |
| 32 | 35 | Saale-Holzland-Kreis I | 3,9 | 2,5 | -0,4 | |
| 33 | 12 | Schmalkalden-Meiningen I | 3,8 | 2,6 | -0,5 | |
| 34 | 27 | Erfurt IV | 3,7 | 2,7 | -0,6 | |
| 35 | 2 | Eichsfeld II | 3,6 | 1,7 | -0,7 | |
| 36 | 21 | Suhl / Schmalkalden-Meiningen III | 3,6 | 2,1 | -0,7 | |
| 37 | 36 | Saale-Holzland-Kreis II | 3,6 | 2,0 | -0,7 | |
| 38 | 1 | Eichsfeld I | 3,6 | 1,4 | -0,7 | |
| 39 | 32 | Weimar | 3,2 | 2,3 | -1,1 | |
| 40 | 8 | Unstrut-Hainich-Kreis I | 3,2 | 1,7 | -1,1 | |
| 41 | 25 | Erfurt II | 3,0 | 2,1 | -1,3 | |
| 42 | 26 | Erfurt III | 2,6 | 1,8 | -1,7 | |
| 43 | 38 | Jena II | 2,4 | 1,0 | -1,9 | |
| 44 | 37 | Jena I | 1,8 | 0,6 | -2,5 | |

6. Rangfolge der Wahlkreise

6.2 Rangfolge der Wahlkreise nach den Stimmenanteilen (Landesstimmen) der Parteien

Freie Wähler Thüringen

| Rang | Wahlkreis | Stimmenanteil | Differenz gegenüber | | Direktmandat 2009 |
|------|--|---------------|----------------------|------------------------------|-----------------------|
| | | | Landtagswahl 2004 | Landesdurch- schnitt 2009 | |
| | | Prozent | Prozentpunkte | | *: Mandat gewonnen |
| 1 | 1 Eichsfeld I | 6,7 | 5,9 | 2,8 | |
| 2 | 23 Ilm-Kreis II | 6,7 | 5,1 | 2,8 | |
| 3 | 13 Schmalkalden-Meiningen II | 6,7 | -10,7 | 2,8 | |
| 4 | 5 Wartburgkreis I | 6,3 | -11,7 | 2,4 | |
| 5 | 16 Sömmerda I / Gotha III | 6,2 | 4,5 | 2,3 | |
| 6 | 17 Sömmerda II | 5,6 | 4,2 | 1,7 | |
| 7 | 31 Weimarer Land II | 5,4 | 2,9 | 1,5 | |
| 8 | 2 Eichsfeld II | 5,1 | 4,2 | 1,2 | |
| 9 | 27 Erfurt IV | 5,0 | 4,2 | 1,1 | |
| 10 | 8 Unstrut-Hainich-Kreis I | 5,0 | 2,4 | 1,1 | |
| 11 | 22 Ilm-Kreis I | 4,9 | 3,1 | 1,0 | |
| 12 | 21 Suhl / Schmalkalden-Meiningen III | 4,9 | -0,2 | 1,0 | |
| 13 | 7 Wartburgkreis III | 4,8 | 1,2 | 0,9 | |
| 14 | 6 Wartburgkreis II / Eisenach | 4,7 | 3,0 | 0,8 | |
| 15 | 24 Erfurt I | 4,7 | 4,0 | 0,8 | |
| 16 | 9 Unstrut-Hainich-Kreis II | 4,2 | 2,5 | 0,3 | |
| 17 | 25 Erfurt II | 4,2 | 3,4 | 0,3 | |
| 18 | 26 Erfurt III | 4,0 | 3,1 | 0,1 | |
| 19 | 33 Saale-Orla-Kreis I | 3,9 | 2,0 | 0,0 | |
| 20 | 30 Weimarer Land I / Saalfeld-Rudolstadt III | 3,8 | 1,8 | -0,1 | |
| 21 | 12 Schmalkalden-Meiningen I | 3,5 | 1,1 | -0,4 | |
| 22 | 32 Weimar | 3,4 | 2,5 | -0,5 | |
| 23 | 34 Saale-Orla-Kreis II | 3,4 | 1,9 | -0,5 | |
| 24 | 38 Jena II | 3,3 | 1,7 | -0,6 | |
| 25 | 28 Saalfeld-Rudolstadt I | 3,3 | 1,5 | -0,6 | |
| 26 | 37 Jena I | 3,3 | 1,7 | -0,6 | |
| 27 | 35 Saale-Holzland-Kreis I | 3,1 | 1,2 | -0,8 | |
| 28 | 14 Gotha I | 3,1 | 0,9 | -0,8 | |
| 29 | 36 Saale-Holzland-Kreis II | 3,0 | 1,6 | -0,9 | |
| 30 | 29 Saalfeld-Rudolstadt II | 3,0 | 1,5 | -0,9 | |
| 31 | 18 Hildburghausen I | 3,0 | 0,8 | -0,9 | |
| 32 | 15 Gotha II | 2,8 | 0,9 | -1,1 | |
| 33 | 39 Greiz I | 2,7 | 1,0 | -1,2 | |
| 34 | 20 Hildburghausen II / Sonneberg II | 2,5 | 0,8 | -1,4 | |
| 35 | 10 Kyffhäuserkreis I | 2,4 | 0,7 | -1,5 | |
| 36 | 43 Altenburger Land I | 2,3 | 0,8 | -1,6 | |
| 37 | 40 Greiz II | 2,2 | 0,4 | -1,7 | |
| 38 | 11 Kyffhäuserkreis II | 2,2 | 1,1 | -1,7 | |
| 39 | 19 Sonneberg I | 1,9 | 0,2 | -2,0 | |
| 40 | 41 Gera I | 1,8 | 0,5 | -2,1 | |
| 41 | 42 Gera II | 1,8 | 0,7 | -2,1 | |
| 42 | 3 Nordhausen I | 1,7 | 0,9 | -2,2 | |
| 43 | 44 Altenburger Land II | 1,7 | 0,5 | -2,2 | |
| 44 | 4 Nordhausen II | 1,3 | 0,4 | -2,6 | |

6. Rangfolge der Wahlkreise

6.2 Rangfolge der Wahlkreise nach den Stimmenanteilen (Landesstimmen) der Parteien

REP

| Rang | Wahlkreis | Stimmenanteil | Differenz gegenüber | | Direktmandat 2009 |
|------|--|---------------|----------------------|------------------------------|-----------------------|
| | | | Landtagswahl 2004 | Landesdurch- schnitt 2009 | |
| | | Prozent | Prozentpunkte | | *: Mandat gewonnen |
| 1 | 18 Hildburghausen I | 0,8 | -1,4 | 0,4 | |
| 2 | 19 Sonneberg I | 0,7 | -1,4 | 0,3 | |
| 3 | 33 Saale-Orla-Kreis I | 0,6 | -1,8 | 0,2 | |
| 4 | 17 Sömmerda II | 0,6 | -2,0 | 0,2 | |
| 5 | 29 Saalfeld-Rudolstadt II | 0,6 | -0,9 | 0,2 | |
| 6 | 15 Gotha II | 0,6 | -2,5 | 0,2 | |
| 7 | 43 Altenburger Land I | 0,5 | -2,2 | 0,1 | |
| 8 | 36 Saale-Holzland-Kreis II | 0,5 | -1,8 | 0,1 | |
| 9 | 38 Jena II | 0,5 | -1,4 | 0,1 | |
| 10 | 6 Wartburgkreis II / Eisenach | 0,5 | -1,3 | 0,1 | |
| 11 | 28 Saalfeld-Rudolstadt I | 0,5 | -1,4 | 0,1 | |
| 12 | 24 Erfurt I | 0,5 | -2,3 | 0,1 | |
| 13 | 30 Weimarer Land I / Saalfeld-Rudolstadt III | 0,5 | -2,7 | 0,1 | |
| 14 | 31 Weimarer Land II | 0,5 | -2,5 | 0,1 | |
| 15 | 35 Saale-Holzland-Kreis I | 0,5 | -1,5 | 0,1 | |
| 16 | 14 Gotha I | 0,5 | -1,4 | 0,1 | |
| 17 | 20 Hildburghausen II / Sonneberg II | 0,5 | -1,1 | 0,1 | |
| 18 | 13 Schmalkalden-Meiningen II | 0,5 | -1,2 | 0,1 | |
| 19 | 12 Schmalkalden-Meiningen I | 0,4 | -1,8 | 0,0 | |
| 20 | 34 Saale-Orla-Kreis II | 0,4 | -1,5 | 0,0 | |
| 21 | 11 Kyffhäuserkreis II | 0,4 | -1,1 | 0,0 | |
| 22 | 39 Greiz I | 0,4 | -1,7 | 0,0 | |
| 23 | 22 Ilm-Kreis I | 0,4 | -1,4 | 0,0 | |
| 24 | 23 Ilm-Kreis II | 0,4 | -1,6 | 0,0 | |
| 25 | 10 Kyffhäuserkreis I | 0,4 | -0,6 | 0,0 | |
| 26 | 7 Wartburgkreis III | 0,4 | -1,5 | 0,0 | |
| 27 | 44 Altenburger Land II | 0,4 | -2,0 | 0,0 | |
| 28 | 21 Suhl / Schmalkalden-Meiningen III | 0,4 | -1,2 | 0,0 | |
| 29 | 40 Greiz II | 0,4 | -2,1 | 0,0 | |
| 30 | 16 Sömmerda I / Gotha III | 0,4 | -1,9 | 0,0 | |
| 31 | 5 Wartburgkreis I | 0,4 | -2,0 | 0,0 | |
| 32 | 25 Erfurt II | 0,4 | -1,1 | 0,0 | |
| 33 | 8 Unstrut-Hainich-Kreis I | 0,3 | -1,3 | -0,1 | |
| 34 | 9 Unstrut-Hainich-Kreis II | 0,3 | -1,9 | -0,1 | |
| 35 | 3 Nordhausen I | 0,3 | -1,1 | -0,1 | |
| 36 | 32 Weimar | 0,3 | -2,6 | -0,1 | |
| 37 | 42 Gera II | 0,3 | -1,5 | -0,1 | |
| 38 | 26 Erfurt III | 0,3 | -0,9 | -0,1 | |
| 39 | 37 Jena I | 0,3 | -1,0 | -0,1 | |
| 40 | 2 Eichsfeld II | 0,3 | -0,7 | -0,1 | |
| 41 | 41 Gera I | 0,3 | -1,1 | -0,1 | |
| 42 | 27 Erfurt IV | 0,3 | -1,1 | -0,1 | |
| 43 | 4 Nordhausen II | 0,3 | -1,0 | -0,1 | |
| 44 | 1 Eichsfeld I | 0,2 | -0,5 | -0,2 | |

6. Rangfolge der Wahlkreise

6.2 Rangfolge der Wahlkreise nach den Stimmenanteilen (Landesstimmen) der Parteien

ödp

| Rang | Wahlkreis | Stimmenanteil | Differenz gegenüber | | Direktmandat 2009 |
|------|--|---------------|----------------------|------------------------------|-----------------------|
| | | | Landtagswahl 2004 | Landesdurch- schnitt 2009 | |
| | | Prozent | Prozentpunkte | | *: Mandat gewonnen |
| 1 | 2 Eichsfeld II | 2,5 | 0,8 | 2,1 | |
| 2 | 1 Eichsfeld I | 0,9 | 0,5 | 0,5 | |
| 3 | 40 Greiz II | 0,5 | 0,3 | 0,1 | |
| 4 | 39 Greiz I | 0,5 | 0,3 | 0,1 | |
| 5 | 33 Saale-Orla-Kreis I | 0,5 | 0,3 | 0,1 | |
| 6 | 25 Erfurt II | 0,4 | 0,2 | 0,0 | |
| 7 | 38 Jena II | 0,4 | 0,1 | 0,0 | |
| 8 | 29 Saalfeld-Rudolstadt II | 0,4 | 0,2 | 0,0 | |
| 9 | 22 Ilm-Kreis I | 0,4 | 0,2 | 0,0 | |
| 10 | 36 Saale-Holzland-Kreis II | 0,4 | 0,2 | 0,0 | |
| 11 | 23 Ilm-Kreis II | 0,4 | 0,2 | 0,0 | |
| 12 | 41 Gera I | 0,4 | 0,2 | 0,0 | |
| 13 | 26 Erfurt III | 0,4 | 0,1 | 0,0 | |
| 14 | 9 Unstrut-Hainich-Kreis II | 0,4 | 0,3 | 0,0 | |
| 15 | 37 Jena I | 0,4 | 0,2 | 0,0 | |
| 16 | 15 Gotha II | 0,4 | 0,2 | 0,0 | |
| 17 | 32 Weimar | 0,4 | 0,2 | 0,0 | |
| 18 | 44 Altenburger Land II | 0,4 | 0,3 | 0,0 | |
| 19 | 27 Erfurt IV | 0,4 | 0,2 | 0,0 | |
| 20 | 43 Altenburger Land I | 0,4 | 0,3 | 0,0 | |
| 21 | 30 Weimarer Land I / Saalfeld-Rudolstadt III | 0,4 | 0,2 | 0,0 | |
| 22 | 24 Erfurt I | 0,4 | 0,2 | 0,0 | |
| 23 | 28 Saalfeld-Rudolstadt I | 0,3 | 0,1 | -0,1 | |
| 24 | 6 Wartburgkreis II / Eisenach | 0,3 | 0,0 | -0,1 | |
| 25 | 18 Hildburghausen I | 0,3 | 0,1 | -0,1 | |
| 26 | 31 Weimarer Land II | 0,3 | 0,2 | -0,1 | |
| 27 | 35 Saale-Holzland-Kreis I | 0,3 | 0,1 | -0,1 | |
| 28 | 34 Saale-Orla-Kreis II | 0,3 | 0,1 | -0,1 | |
| 29 | 7 Wartburgkreis III | 0,3 | 0,2 | -0,1 | |
| 30 | 8 Unstrut-Hainich-Kreis I | 0,3 | 0,1 | -0,1 | |
| 31 | 42 Gera II | 0,3 | 0,1 | -0,1 | |
| 32 | 10 Kyffhäuserkreis I | 0,3 | 0,2 | -0,1 | |
| 33 | 16 Sömmerda I / Gotha III | 0,3 | 0,1 | -0,1 | |
| 34 | 11 Kyffhäuserkreis II | 0,3 | 0,2 | -0,1 | |
| 35 | 21 Suhl / Schmalkalden-Meiningen III | 0,3 | 0,2 | -0,1 | |
| 36 | 19 Sonneberg I | 0,3 | 0,1 | -0,1 | |
| 37 | 17 Sömmerda II | 0,3 | 0,2 | -0,1 | |
| 38 | 14 Gotha I | 0,3 | 0,1 | -0,1 | |
| 39 | 12 Schmalkalden-Meiningen I | 0,3 | 0,2 | -0,1 | |
| 40 | 20 Hildburghausen II / Sonneberg II | 0,3 | 0,2 | -0,1 | |
| 41 | 5 Wartburgkreis I | 0,3 | 0,2 | -0,1 | |
| 42 | 4 Nordhausen II | 0,3 | 0,2 | -0,1 | |
| 43 | 13 Schmalkalden-Meiningen II | 0,3 | 0,1 | -0,1 | |
| 44 | 3 Nordhausen I | 0,2 | 0,0 | -0,2 | |

6. Rangfolge der Wahlkreise

6.3 Rangfolge der Wahlkreise nach den Stimmengewinnen bzw. -verlusten (Landesstimmen) der Parteien

CDU

| Rang | Wahlkreis | Differenz gegenüber | | Stimmenanteil | Direktmandat 2009 |
|------|--|----------------------|------------------------------|---------------|-----------------------|
| | | Landtagswahl 2004 | Landesdurch- schnitt 2009 | | |
| | | Prozentpunkte | | Prozent | *: Mandat gewonnen |
| 1 | 5 Wartburgkreis I | 0,4 | 6,2 | 37,4 | x |
| 2 | 13 Schmalkalden-Meiningen II | -3,0 | -0,2 | 31,0 | |
| 3 | 42 Gera II | -7,7 | -4,3 | 26,9 | |
| 4 | 44 Altenburger Land II | -8,7 | 2,3 | 33,5 | x |
| 5 | 19 Sonneberg I | -8,8 | 3,4 | 34,6 | x |
| 6 | 21 Suhl / Schmalkalden-Meiningen III | -8,8 | -5,5 | 25,7 | |
| 7 | 38 Jena II | -8,8 | -8,3 | 22,9 | |
| 8 | 41 Gera I | -8,9 | -3,3 | 27,9 | |
| 9 | 37 Jena I | -9,3 | -8,9 | 22,3 | |
| 10 | 43 Altenburger Land I | -9,7 | 3,7 | 34,9 | x |
| 11 | 12 Schmalkalden-Meiningen I | -9,8 | 1,2 | 32,4 | x |
| 12 | 27 Erfurt IV | -10,3 | -7,3 | 23,9 | |
| 13 | 40 Greiz II | -10,4 | 4,4 | 35,6 | x |
| 14 | 36 Saale-Holzland-Kreis II | -10,4 | 2,3 | 33,5 | x |
| 15 | 26 Erfurt III | -10,8 | -5,0 | 26,2 | |
| 16 | 4 Nordhausen II | -10,8 | -3,4 | 27,8 | x |
| 17 | 24 Erfurt I | -10,9 | -4,6 | 26,6 | |
| 18 | 25 Erfurt II | -11,1 | -6,6 | 24,6 | |
| 19 | 28 Saalfeld-Rudolstadt I | -11,3 | 0,5 | 31,7 | x |
| 20 | 7 Wartburgkreis III | -11,4 | 0,1 | 31,3 | x |
| 21 | 6 Wartburgkreis II / Eisenach | -11,7 | -3,1 | 28,1 | |
| 22 | 32 Weimar | -11,9 | -5,4 | 25,8 | |
| 23 | 34 Saale-Orla-Kreis II | -12,2 | -0,7 | 30,5 | |
| 24 | 3 Nordhausen I | -12,2 | -0,7 | 30,5 | x |
| 25 | 35 Saale-Holzland-Kreis I | -12,3 | 1,7 | 32,9 | x |
| 26 | 10 Kyffhäuserkreis I | -12,6 | -1,3 | 29,9 | x |
| 27 | 20 Hildburghausen II / Sonneberg II | -12,6 | 1,8 | 33,0 | x |
| 28 | 15 Gotha II | -12,6 | -4,2 | 27,0 | |
| 29 | 33 Saale-Orla-Kreis I | -12,9 | 1,8 | 33,0 | x |
| 30 | 9 Unstrut-Hainich-Kreis II | -12,9 | 0,1 | 31,3 | x |
| 31 | 18 Hildburghausen I | -13,1 | -0,8 | 30,4 | |
| 32 | 30 Weimarer Land I / Saalfeld-Rudolstadt III | -13,1 | 1,4 | 32,6 | x |
| 33 | 14 Gotha I | -13,6 | 2,2 | 33,4 | x |
| 34 | 29 Saalfeld-Rudolstadt II | -13,6 | -2,1 | 29,1 | x |
| 35 | 31 Weimarer Land II | -13,8 | 2,1 | 33,3 | x |
| 36 | 17 Sömmerda II | -13,9 | 0,6 | 31,8 | x |
| 37 | 39 Greiz I | -14,2 | 3,6 | 34,8 | x |
| 38 | 11 Kyffhäuserkreis II | -14,7 | -0,2 | 31,0 | x |
| 39 | 23 Ilm-Kreis II | -15,0 | -2,9 | 28,3 | x |
| 40 | 16 Sömmerda I / Gotha III | -15,7 | 1,1 | 32,3 | x |
| 41 | 8 Unstrut-Hainich-Kreis I | -16,0 | 2,6 | 33,8 | x |
| 42 | 22 Ilm-Kreis I | -16,4 | -2,3 | 28,9 | |
| 43 | 1 Eichsfeld I | -16,8 | 21,0 | 52,2 | x |
| 44 | 2 Eichsfeld II | -17,2 | 15,0 | 46,2 | x |

6. Rangfolge der Wahlkreise

6.3 Rangfolge der Wahlkreise nach den Stimmengewinnen bzw. -verlusten (Landesstimmen) der Parteien

DIE LINKE

| Rang | Wahlkreis | | Differenz gegenüber | | Stimmenanteil | Direktmandat 2009 |
|------|-----------|---|----------------------|------------------------------|---------------|-----------------------|
| | | | Landtagswahl 2004 | Landesdurch- schnitt 2009 | | |
| | | | Prozentpunkte | | Prozent | *: Mandat gewonnen |
| 1 | 20 | Hildburghausen II / Sonneberg II | 5,7 | 4,9 | 32,3 | |
| 2 | 19 | Sonneberg I | 5,3 | 5,9 | 33,3 | |
| 3 | 18 | Hildburghausen I | 5,2 | 5,0 | 32,4 | x |
| 4 | 11 | Kyffhäuserkreis II | 4,8 | 4,3 | 31,7 | |
| 5 | 22 | Ilm-Kreis I | 4,0 | 3,2 | 30,6 | x |
| 6 | 5 | Wartburgkreis I | 3,6 | -1,9 | 25,5 | |
| 7 | 35 | Saale-Holzland-Kreis I | 3,5 | 0,4 | 27,8 | |
| 8 | 39 | Greiz I | 3,3 | -0,3 | 27,1 | |
| 9 | 28 | Saalfeld-Rudolstadt I | 3,3 | 2,6 | 30,0 | |
| 10 | 10 | Kyffhäuserkreis I | 2,9 | 2,9 | 30,3 | |
| 11 | 21 | Suhl / Schmalkalden-Meiningen III | 2,9 | 9,0 | 36,4 | x |
| 12 | 33 | Saale-Orla-Kreis I | 2,8 | 0,9 | 28,3 | |
| 13 | 36 | Saale-Holzland-Kreis II | 2,7 | 1,2 | 28,6 | |
| 14 | 8 | Unstrut-Hainich-Kreis I | 2,4 | -2,8 | 24,6 | |
| 15 | 13 | Schmalkalden-Meiningen II | 2,3 | -0,3 | 27,1 | x |
| 16 | 1 | Eichsfeld I | 2,2 | -13,8 | 13,6 | |
| 17 | 29 | Saalfeld-Rudolstadt II | 2,1 | 1,2 | 28,6 | |
| 18 | 2 | Eichsfeld II | 1,8 | -12,3 | 15,1 | |
| 19 | 32 | Weimar | 1,6 | -2,3 | 25,1 | x |
| 20 | 40 | Greiz II | 1,6 | -2,8 | 24,6 | |
| 21 | 43 | Altenburger Land I | 1,6 | 0,0 | 27,4 | |
| 22 | 34 | Saale-Orla-Kreis II | 1,5 | 2,2 | 29,6 | x |
| 23 | 30 | Weimarer Land I / Saalfeld-Rudolstadt III | 1,4 | -2,8 | 24,6 | |
| 24 | 41 | Gera I | 1,4 | 7,9 | 35,3 | x |
| 25 | 12 | Schmalkalden-Meiningen I | 1,3 | 1,1 | 28,5 | |
| 26 | 42 | Gera II | 1,2 | 9,8 | 37,2 | x |
| 27 | 17 | Sömmerda II | 0,9 | 0,2 | 27,6 | |
| 28 | 31 | Weimarer Land II | 0,5 | -4,5 | 22,9 | |
| 29 | 37 | Jena I | 0,4 | -2,5 | 24,9 | |
| 30 | 7 | Wartburgkreis III | 0,3 | -1,0 | 26,4 | |
| 31 | 23 | Ilm-Kreis II | 0,0 | -1,1 | 26,3 | |
| 32 | 38 | Jena II | 0,0 | 0,2 | 27,6 | x |
| 33 | 6 | Wartburgkreis II / Eisenach | -0,1 | 0,1 | 27,5 | x |
| 34 | 14 | Gotha I | -0,3 | -3,8 | 23,6 | |
| 35 | 9 | Unstrut-Hainich-Kreis II | -0,5 | -1,2 | 26,2 | |
| 36 | 3 | Nordhausen I | -0,5 | 1,1 | 28,5 | |
| 37 | 4 | Nordhausen II | -0,8 | 3,0 | 30,4 | |
| 38 | 44 | Altenburger Land II | -1,2 | -0,4 | 27,0 | |
| 39 | 16 | Sömmerda I / Gotha III | -1,3 | -4,2 | 23,2 | |
| 40 | 24 | Erfurt I | -1,7 | 3,7 | 31,1 | x |
| 41 | 27 | Erfurt IV | -2,8 | 4,8 | 32,2 | x |
| 42 | 15 | Gotha II | -2,8 | -1,2 | 26,2 | |
| 43 | 25 | Erfurt II | -2,9 | 0,6 | 28,0 | x |
| 44 | 26 | Erfurt III | -3,2 | -3,5 | 23,9 | x |

6. Rangfolge der Wahlkreise

6.3 Rangfolge der Wahlkreise nach den Stimmengewinnen bzw. -verlusten (Landesstimmen) der Parteien

SPD

| Rang | Wahlkreis | Differenz gegenüber | | Stimmenanteil | Direktmandat 2009 |
|------|--|----------------------|------------------------------|---------------|-----------------------|
| | | Landtagswahl 2004 | Landesdurch- schnitt 2009 | | |
| | | Prozentpunkte | | Prozent | *: Mandat gewonnen |
| 1 | 15 Gotha II | 11,4 | 7,4 | 25,9 | x |
| 2 | 14 Gotha I | 7,6 | 3,4 | 21,9 | |
| 3 | 13 Schmalkalden-Meiningen II | 6,2 | -0,6 | 17,9 | |
| 4 | 4 Nordhausen II | 6,1 | 4,0 | 22,5 | |
| 5 | 16 Sömmerda I / Gotha III | 6,1 | 0,7 | 19,2 | |
| 6 | 11 Kyffhäuserkreis II | 5,9 | 1,4 | 19,9 | |
| 7 | 31 Weimarer Land II | 5,7 | 1,0 | 19,5 | |
| 8 | 8 Unstrut-Hainich-Kreis I | 5,5 | 1,6 | 20,1 | |
| 9 | 10 Kyffhäuserkreis I | 5,4 | 2,1 | 20,6 | |
| 10 | 3 Nordhausen I | 5,4 | 2,7 | 21,2 | |
| 11 | 24 Erfurt I | 5,3 | 1,3 | 19,8 | |
| 12 | 25 Erfurt II | 5,3 | 1,6 | 20,1 | |
| 13 | 44 Altenburger Land II | 5,3 | 1,9 | 20,4 | |
| 14 | 26 Erfurt III | 5,2 | 1,2 | 19,7 | |
| 15 | 2 Eichsfeld II | 5,0 | -3,0 | 15,5 | |
| 16 | 27 Erfurt IV | 5,0 | 0,9 | 19,4 | |
| 17 | 33 Saale-Orla-Kreis I | 4,8 | 0,5 | 19,0 | |
| 18 | 23 Ilm-Kreis II | 4,6 | 0,6 | 19,1 | |
| 19 | 7 Wartburgkreis III | 4,5 | 2,1 | 20,6 | |
| 20 | 9 Unstrut-Hainich-Kreis II | 4,3 | 0,8 | 19,3 | |
| 21 | 17 Sömmerda II | 4,0 | -1,9 | 16,6 | |
| 22 | 38 Jena II | 4,0 | 4,4 | 22,9 | |
| 23 | 30 Weimarer Land I / Saalfeld-Rudolstadt III | 3,9 | -1,4 | 17,1 | |
| 24 | 39 Greiz I | 3,7 | -2,2 | 16,3 | |
| 25 | 29 Saalfeld-Rudolstadt II | 3,5 | 1,2 | 19,7 | |
| 26 | 40 Greiz II | 3,4 | 0,9 | 19,4 | |
| 27 | 32 Weimar | 3,3 | 0,4 | 18,9 | |
| 28 | 12 Schmalkalden-Meiningen I | 3,2 | 0,1 | 18,6 | |
| 29 | 34 Saale-Orla-Kreis II | 3,0 | -0,4 | 18,1 | |
| 30 | 6 Wartburgkreis II / Eisenach | 3,0 | 0,8 | 19,3 | |
| 31 | 43 Altenburger Land I | 2,8 | -0,5 | 18,0 | |
| 32 | 5 Wartburgkreis I | 2,8 | -3,6 | 14,9 | |
| 33 | 28 Saalfeld-Rudolstadt I | 2,6 | -1,7 | 16,8 | |
| 34 | 42 Gera II | 2,6 | -2,2 | 16,3 | |
| 35 | 35 Saale-Holzland-Kreis I | 2,4 | -1,5 | 17,0 | |
| 36 | 22 Ilm-Kreis I | 2,4 | -1,8 | 16,7 | |
| 37 | 37 Jena I | 2,3 | 3,3 | 21,8 | x |
| 38 | 36 Saale-Holzland-Kreis II | 2,0 | -1,4 | 17,1 | |
| 39 | 41 Gera I | 1,8 | -3,3 | 15,2 | |
| 40 | 1 Eichsfeld I | 1,8 | -7,8 | 10,7 | |
| 41 | 21 Suhl / Schmalkalden-Meiningen III | 1,7 | -2,6 | 15,9 | |
| 42 | 18 Hildburghausen I | 1,4 | -1,5 | 17,0 | |
| 43 | 20 Hildburghausen II / Sonneberg II | 1,2 | -1,4 | 17,1 | |
| 44 | 19 Sonneberg I | 0,3 | -3,1 | 15,4 | |

6. Rangfolge der Wahlkreise

6.3 Rangfolge der Wahlkreise nach den Stimmengewinnen bzw. -verlusten (Landesstimmen) der Parteien

FDP

| Rang | Wahlkreis | Differenz gegenüber | | Stimmenanteil | Direktmandat 2009 |
|------|--|----------------------|------------------------------|---------------|-----------------------|
| | | Landtagswahl 2004 | Landesdurch- schnitt 2009 | | |
| | | Prozentpunkte | | Prozent | *: Mandat gewonnen |
| 1 | 9 Unstrut-Hainich-Kreis II | 5,6 | 2,0 | 9,6 | |
| 2 | 34 Saale-Orla-Kreis II | 5,5 | 1,1 | 8,7 | |
| 3 | 41 Gera I | 5,4 | 1,3 | 8,9 | |
| 4 | 39 Greiz I | 5,4 | 1,5 | 9,1 | |
| 5 | 40 Greiz II | 5,2 | 1,2 | 8,8 | |
| 6 | 37 Jena I | 5,2 | 2,1 | 9,7 | |
| 7 | 1 Eichsfeld I | 5,0 | 0,2 | 7,8 | |
| 8 | 30 Weimarer Land I / Saalfeld-Rudolstadt III | 4,9 | 1,3 | 8,9 | |
| 9 | 8 Unstrut-Hainich-Kreis I | 4,9 | 0,3 | 7,9 | |
| 10 | 2 Eichsfeld II | 4,8 | 0,4 | 8,0 | |
| 11 | 26 Erfurt III | 4,8 | 0,9 | 8,5 | |
| 12 | 35 Saale-Holzland-Kreis I | 4,7 | 1,5 | 9,1 | |
| 13 | 3 Nordhausen I | 4,7 | 1,1 | 8,7 | |
| 14 | 36 Saale-Holzland-Kreis II | 4,5 | 0,7 | 8,3 | |
| 15 | 42 Gera II | 4,4 | 0,2 | 7,8 | |
| 16 | 25 Erfurt II | 4,3 | 0,3 | 7,9 | |
| 17 | 38 Jena II | 4,3 | 0,9 | 8,5 | |
| 18 | 32 Weimar | 4,2 | 0,3 | 7,9 | |
| 19 | 29 Saalfeld-Rudolstadt II | 4,1 | 0,0 | 7,6 | |
| 20 | 16 Sömmerda I / Gotha III | 4,0 | 0,2 | 7,8 | |
| 21 | 31 Weimarer Land II | 4,0 | 0,6 | 8,2 | |
| 22 | 20 Hildburghausen II / Sonneberg II | 3,9 | -0,7 | 6,9 | |
| 23 | 18 Hildburghausen I | 3,9 | -0,6 | 7,0 | |
| 24 | 22 Ilm-Kreis I | 3,9 | -1,1 | 6,5 | |
| 25 | 44 Altenburger Land II | 3,8 | 0,2 | 7,8 | |
| 26 | 10 Kyffhäuserkreis I | 3,7 | -0,6 | 7,0 | |
| 27 | 6 Wartburgkreis II / Eisenach | 3,6 | -0,7 | 6,9 | |
| 28 | 14 Gotha I | 3,6 | -0,4 | 7,2 | |
| 29 | 43 Altenburger Land I | 3,6 | 0,2 | 7,8 | |
| 30 | 13 Schmalkalden-Meiningen II | 3,5 | 0,1 | 7,7 | |
| 31 | 17 Sömmerda II | 3,5 | -0,3 | 7,3 | |
| 32 | 28 Saalfeld-Rudolstadt I | 3,5 | -0,6 | 7,0 | |
| 33 | 27 Erfurt IV | 3,4 | -0,8 | 6,8 | |
| 34 | 21 Suhl / Schmalkalden-Meiningen III | 3,4 | -0,5 | 7,1 | |
| 35 | 33 Saale-Orla-Kreis I | 3,2 | -0,4 | 7,2 | |
| 36 | 7 Wartburgkreis III | 3,0 | -1,5 | 6,1 | |
| 37 | 24 Erfurt I | 3,0 | -1,0 | 6,6 | |
| 38 | 23 Ilm-Kreis II | 2,9 | -0,2 | 7,4 | |
| 39 | 4 Nordhausen II | 2,9 | -1,1 | 6,5 | |
| 40 | 12 Schmalkalden-Meiningen I | 2,9 | -1,0 | 6,6 | |
| 41 | 5 Wartburgkreis I | 2,9 | -2,0 | 5,6 | |
| 42 | 11 Kyffhäuserkreis II | 2,8 | -1,6 | 6,0 | |
| 43 | 19 Sonneberg I | 2,7 | -1,7 | 5,9 | |
| 44 | 15 Gotha II | 2,7 | -1,3 | 6,3 | |

6. Rangfolge der Wahlkreise

6.3 Rangfolge der Wahlkreise nach den Stimmengewinnen bzw. -verlusten (Landesstimmen) der Parteien

GRÜNE

| Rang | Wahlkreis | Differenz gegenüber | | Stimmenanteil | Direktmandat 2009 |
|------|--|----------------------|------------------------------|---------------|-----------------------|
| | | Landtagswahl 2004 | Landesdurch- schnitt 2009 | | |
| | | Prozentpunkte | | Prozent | *: Mandat gewonnen |
| 1 | 23 Ilm-Kreis II | 2,4 | 0,3 | 6,5 | |
| 2 | 4 Nordhausen II | 2,3 | 0,7 | 6,9 | |
| 3 | 32 Weimar | 2,3 | 8,6 | 14,8 | |
| 4 | 25 Erfurt II | 2,2 | 5,3 | 11,5 | |
| 5 | 26 Erfurt III | 2,1 | 8,1 | 14,3 | |
| 6 | 10 Kyffhäuserkreis I | 2,1 | -1,5 | 4,7 | |
| 7 | 37 Jena I | 2,1 | 9,2 | 15,4 | |
| 8 | 30 Weimarer Land I / Saalfeld-Rudolstadt III | 2,1 | 0,4 | 6,6 | |
| 9 | 31 Weimarer Land II | 2,0 | -0,6 | 5,6 | |
| 10 | 18 Hildburghausen I | 1,9 | -1,5 | 4,7 | |
| 11 | 22 Ilm-Kreis I | 1,9 | 0,5 | 6,7 | |
| 12 | 21 Suhl / Schmalkalden-Meiningen III | 1,9 | -0,4 | 5,8 | |
| 13 | 12 Schmalkalden-Meiningen I | 1,8 | -0,3 | 5,9 | |
| 14 | 8 Unstrut-Hainich-Kreis I | 1,8 | -1,4 | 4,8 | |
| 15 | 16 Sömmerda I / Gotha III | 1,7 | -1,0 | 5,2 | |
| 16 | 27 Erfurt IV | 1,7 | 2,2 | 8,4 | |
| 17 | 14 Gotha I | 1,7 | -1,2 | 5,0 | |
| 18 | 3 Nordhausen I | 1,7 | -1,4 | 4,8 | |
| 19 | 39 Greiz I | 1,6 | -1,3 | 4,9 | |
| 20 | 35 Saale-Holzland-Kreis I | 1,5 | -0,8 | 5,4 | |
| 21 | 29 Saalfeld-Rudolstadt II | 1,5 | -1,4 | 4,8 | |
| 22 | 9 Unstrut-Hainich-Kreis II | 1,5 | -2,1 | 4,1 | |
| 23 | 1 Eichsfeld I | 1,4 | -2,0 | 4,2 | |
| 24 | 36 Saale-Holzland-Kreis II | 1,4 | -1,3 | 4,9 | |
| 25 | 38 Jena II | 1,4 | 5,2 | 11,4 | |
| 26 | 17 Sömmerda II | 1,4 | -1,4 | 4,8 | |
| 27 | 24 Erfurt I | 1,4 | -0,4 | 5,8 | |
| 28 | 28 Saalfeld-Rudolstadt I | 1,3 | -1,7 | 4,5 | |
| 29 | 6 Wartburgkreis II / Eisenach | 1,3 | 1,4 | 7,6 | |
| 30 | 7 Wartburgkreis III | 1,3 | -1,1 | 5,1 | |
| 31 | 41 Gera I | 1,3 | -0,1 | 6,1 | |
| 32 | 44 Altenburger Land II | 1,3 | -2,1 | 4,1 | |
| 33 | 11 Kyffhäuserkreis II | 1,3 | -2,1 | 4,1 | |
| 34 | 40 Greiz II | 1,2 | -1,8 | 4,4 | |
| 35 | 13 Schmalkalden-Meiningen II | 1,2 | -2,2 | 4,0 | |
| 36 | 34 Saale-Orla-Kreis II | 1,2 | -2,0 | 4,2 | |
| 37 | 42 Gera II | 1,2 | -1,2 | 5,0 | |
| 38 | 2 Eichsfeld II | 1,2 | -2,4 | 3,8 | |
| 39 | 43 Altenburger Land I | 1,1 | -2,9 | 3,3 | |
| 40 | 15 Gotha II | 1,0 | -0,5 | 5,7 | |
| 41 | 20 Hildburghausen II / Sonneberg II | 0,8 | -2,8 | 3,4 | |
| 42 | 33 Saale-Orla-Kreis I | 0,7 | -2,7 | 3,5 | |
| 43 | 5 Wartburgkreis I | 0,7 | -2,5 | 3,7 | |
| 44 | 19 Sonneberg I | 0,6 | -2,8 | 3,4 | |

6. Rangfolge der Wahlkreise

6.3 Rangfolge der Wahlkreise nach den Stimmengewinnen bzw. -verlusten (Landesstimmen) der Parteien

NPD

| Rang | Wahlkreis | Differenz gegenüber | | Stimmenanteil | Direktmandat 2009 |
|------|--|----------------------|------------------------------|---------------|-----------------------|
| | | Landtagswahl 2004 | Landesdurch- schnitt 2009 | | |
| | | Prozentpunkte | | Prozent | *: Mandat gewonnen |
| 1 | 5 Wartburgkreis I | 4,7 | 1,7 | 6,0 | |
| 2 | 6 Wartburgkreis II / Eisenach | 4,0 | 0,7 | 5,0 | |
| 3 | 16 Sömmerda I / Gotha III | 4,0 | 1,1 | 5,4 | |
| 4 | 15 Gotha II | 4,0 | 0,8 | 5,1 | |
| 5 | 7 Wartburgkreis III | 3,9 | 0,6 | 4,9 | |
| 6 | 29 Saalfeld-Rudolstadt II | 3,8 | 1,9 | 6,2 | |
| 7 | 13 Schmalkalden-Meiningen II | 3,8 | 0,5 | 4,8 | |
| 8 | 14 Gotha I | 3,8 | 0,7 | 5,0 | |
| 9 | 43 Altenburger Land I | 3,6 | 1,0 | 5,3 | |
| 10 | 24 Erfurt I | 3,6 | 0,3 | 4,6 | |
| 11 | 23 Ilm-Kreis II | 3,5 | 0,6 | 4,9 | |
| 12 | 17 Sömmerda II | 3,5 | 1,1 | 5,4 | |
| 13 | 22 Ilm-Kreis I | 3,4 | 0,5 | 4,8 | |
| 14 | 30 Weimarer Land I / Saalfeld-Rudolstadt III | 3,2 | 1,3 | 5,6 | |
| 15 | 28 Saalfeld-Rudolstadt I | 3,1 | 1,6 | 5,9 | |
| 16 | 44 Altenburger Land II | 2,9 | 0,5 | 4,8 | |
| 17 | 18 Hildburghausen I | 2,9 | 0,2 | 4,5 | |
| 18 | 31 Weimarer Land II | 2,9 | 0,0 | 4,3 | |
| 19 | 19 Sonneberg I | 2,8 | 0,1 | 4,4 | |
| 20 | 33 Saale-Orla-Kreis I | 2,8 | -0,2 | 4,1 | |
| 21 | 27 Erfurt IV | 2,7 | -0,6 | 3,7 | |
| 22 | 39 Greiz I | 2,7 | -0,1 | 4,2 | |
| 23 | 9 Unstrut-Hainich-Kreis II | 2,7 | 0,1 | 4,4 | |
| 24 | 34 Saale-Orla-Kreis II | 2,7 | 0,5 | 4,8 | |
| 25 | 42 Gera II | 2,7 | 0,0 | 4,3 | |
| 26 | 40 Greiz II | 2,6 | -0,1 | 4,2 | |
| 27 | 12 Schmalkalden-Meiningen I | 2,6 | -0,5 | 3,8 | |
| 28 | 41 Gera I | 2,5 | -0,1 | 4,2 | |
| 29 | 4 Nordhausen II | 2,5 | -0,3 | 4,0 | |
| 30 | 35 Saale-Holzland-Kreis I | 2,5 | -0,4 | 3,9 | |
| 31 | 20 Hildburghausen II / Sonneberg II | 2,5 | -0,2 | 4,1 | |
| 32 | 11 Kyffhäuserkreis II | 2,4 | 0,1 | 4,4 | |
| 33 | 3 Nordhausen I | 2,4 | -0,3 | 4,0 | |
| 34 | 32 Weimar | 2,3 | -1,1 | 3,2 | |
| 35 | 21 Suhl / Schmalkalden-Meiningen III | 2,1 | -0,7 | 3,6 | |
| 36 | 25 Erfurt II | 2,1 | -1,3 | 3,0 | |
| 37 | 36 Saale-Holzland-Kreis II | 2,0 | -0,7 | 3,6 | |
| 38 | 26 Erfurt III | 1,8 | -1,7 | 2,6 | |
| 39 | 8 Unstrut-Hainich-Kreis I | 1,7 | -1,1 | 3,2 | |
| 40 | 2 Eichsfeld II | 1,7 | -0,7 | 3,6 | |
| 41 | 1 Eichsfeld I | 1,4 | -0,7 | 3,6 | |
| 42 | 38 Jena II | 1,0 | -1,9 | 2,4 | |
| 43 | 37 Jena I | 0,6 | -2,5 | 1,8 | |
| 44 | 10 Kyffhäuserkreis I | 0,4 | 0,1 | 4,4 | |

6. Rangfolge der Wahlkreise

6.3 Rangfolge der Wahlkreise nach den Stimmengewinnen bzw. -verlusten (Landesstimmen) der Parteien

Freie Wähler Thüringen

| Rang | Wahlkreis | Differenz gegenüber | | Stimmenanteil | Direktmandat 2009 |
|------|--|----------------------|------------------------------|---------------|-----------------------|
| | | Landtagswahl 2004 | Landesdurch- schnitt 2009 | | |
| | | Prozentpunkte | | Prozent | *: Mandat gewonnen |
| 1 | 1 Eichsfeld I | 5,9 | 2,8 | 6,7 | |
| 2 | 23 Ilm-Kreis II | 5,1 | 2,8 | 6,7 | |
| 3 | 16 Sömmerda I / Gotha III | 4,5 | 2,3 | 6,2 | |
| 4 | 27 Erfurt IV | 4,2 | 1,1 | 5,0 | |
| 5 | 17 Sömmerda II | 4,2 | 1,7 | 5,6 | |
| 6 | 2 Eichsfeld II | 4,2 | 1,2 | 5,1 | |
| 7 | 24 Erfurt I | 4,0 | 0,8 | 4,7 | |
| 8 | 25 Erfurt II | 3,4 | 0,3 | 4,2 | |
| 9 | 22 Ilm-Kreis I | 3,1 | 1,0 | 4,9 | |
| 10 | 26 Erfurt III | 3,1 | 0,1 | 4,0 | |
| 11 | 6 Wartburgkreis II / Eisenach | 3,0 | 0,8 | 4,7 | |
| 12 | 31 Weimarer Land II | 2,9 | 1,5 | 5,4 | |
| 13 | 32 Weimar | 2,5 | -0,5 | 3,4 | |
| 14 | 9 Unstrut-Hainich-Kreis II | 2,5 | 0,3 | 4,2 | |
| 15 | 8 Unstrut-Hainich-Kreis I | 2,4 | 1,1 | 5,0 | |
| 16 | 33 Saale-Orla-Kreis I | 2,0 | 0,0 | 3,9 | |
| 17 | 34 Saale-Orla-Kreis II | 1,9 | -0,5 | 3,4 | |
| 18 | 30 Weimarer Land I / Saalfeld-Rudolstadt III | 1,8 | -0,1 | 3,8 | |
| 19 | 37 Jena I | 1,7 | -0,6 | 3,3 | |
| 20 | 38 Jena II | 1,7 | -0,6 | 3,3 | |
| 21 | 36 Saale-Holzland-Kreis II | 1,6 | -0,9 | 3,0 | |
| 22 | 29 Saalfeld-Rudolstadt II | 1,5 | -0,9 | 3,0 | |
| 23 | 28 Saalfeld-Rudolstadt I | 1,5 | -0,6 | 3,3 | |
| 24 | 35 Saale-Holzland-Kreis I | 1,2 | -0,8 | 3,1 | |
| 25 | 7 Wartburgkreis III | 1,2 | 0,9 | 4,8 | |
| 26 | 11 Kyffhäuserkreis II | 1,1 | -1,7 | 2,2 | |
| 27 | 12 Schmalkalden-Meiningen I | 1,1 | -0,4 | 3,5 | |
| 28 | 39 Greiz I | 1,0 | -1,2 | 2,7 | |
| 29 | 14 Gotha I | 0,9 | -0,8 | 3,1 | |
| 30 | 15 Gotha II | 0,9 | -1,1 | 2,8 | |
| 31 | 3 Nordhausen I | 0,9 | -2,2 | 1,7 | |
| 32 | 20 Hildburghausen II / Sonneberg II | 0,8 | -1,4 | 2,5 | |
| 33 | 18 Hildburghausen I | 0,8 | -0,9 | 3,0 | |
| 34 | 43 Altenburger Land I | 0,8 | -1,6 | 2,3 | |
| 35 | 42 Gera II | 0,7 | -2,1 | 1,8 | |
| 36 | 10 Kyffhäuserkreis I | 0,7 | -1,5 | 2,4 | |
| 37 | 41 Gera I | 0,5 | -2,1 | 1,8 | |
| 38 | 44 Altenburger Land II | 0,5 | -2,2 | 1,7 | |
| 39 | 40 Greiz II | 0,4 | -1,7 | 2,2 | |
| 40 | 4 Nordhausen II | 0,4 | -2,6 | 1,3 | |
| 41 | 19 Sonneberg I | 0,2 | -2,0 | 1,9 | |
| 42 | 21 Suhl / Schmalkalden-Meiningen III | -0,2 | 1,0 | 4,9 | |
| 43 | 13 Schmalkalden-Meiningen II | -10,7 | 2,8 | 6,7 | |
| 44 | 5 Wartburgkreis I | -11,7 | 2,4 | 6,3 | |

6. Rangfolge der Wahlkreise

6.3 Rangfolge der Wahlkreise nach den Stimmengewinnen bzw. -verlusten (Landesstimmen) der Parteien

REP

| Rang | Wahlkreis | Differenz gegenüber | | Stimmenanteil | Direktmandat 2009 |
|------|--|----------------------|------------------------------|---------------|-----------------------|
| | | Landtagswahl 2004 | Landesdurch- schnitt 2009 | | |
| | | Prozentpunkte | | Prozent | *: Mandat gewonnen |
| 1 | 1 Eichsfeld I | -0,5 | -0,2 | 0,2 | |
| 2 | 10 Kyffhäuserkreis I | -0,6 | 0,0 | 0,4 | |
| 3 | 2 Eichsfeld II | -0,7 | -0,1 | 0,3 | |
| 4 | 26 Erfurt III | -0,9 | -0,1 | 0,3 | |
| 5 | 29 Saalfeld-Rudolstadt II | -0,9 | 0,2 | 0,6 | |
| 6 | 4 Nordhausen II | -1,0 | -0,1 | 0,3 | |
| 7 | 37 Jena I | -1,0 | -0,1 | 0,3 | |
| 8 | 3 Nordhausen I | -1,1 | -0,1 | 0,3 | |
| 9 | 41 Gera I | -1,1 | -0,1 | 0,3 | |
| 10 | 27 Erfurt IV | -1,1 | -0,1 | 0,3 | |
| 11 | 25 Erfurt II | -1,1 | 0,0 | 0,4 | |
| 12 | 20 Hildburghausen II / Sonneberg II | -1,1 | 0,1 | 0,5 | |
| 13 | 11 Kyffhäuserkreis II | -1,1 | 0,0 | 0,4 | |
| 14 | 13 Schmalkalden-Meiningen II | -1,2 | 0,1 | 0,5 | |
| 15 | 21 Suhl / Schmalkalden-Meiningen III | -1,2 | 0,0 | 0,4 | |
| 16 | 8 Unstrut-Hainich-Kreis I | -1,3 | -0,1 | 0,3 | |
| 17 | 6 Wartburgkreis II / Eisenach | -1,3 | 0,1 | 0,5 | |
| 18 | 14 Gotha I | -1,4 | 0,1 | 0,5 | |
| 19 | 22 Ilm-Kreis I | -1,4 | 0,0 | 0,4 | |
| 20 | 38 Jena II | -1,4 | 0,1 | 0,5 | |
| 21 | 28 Saalfeld-Rudolstadt I | -1,4 | 0,1 | 0,5 | |
| 22 | 19 Sonneberg I | -1,4 | 0,3 | 0,7 | |
| 23 | 18 Hildburghausen I | -1,4 | 0,4 | 0,8 | |
| 24 | 34 Saale-Orla-Kreis II | -1,5 | 0,0 | 0,4 | |
| 25 | 42 Gera II | -1,5 | -0,1 | 0,3 | |
| 26 | 7 Wartburgkreis III | -1,5 | 0,0 | 0,4 | |
| 27 | 35 Saale-Holzland-Kreis I | -1,5 | 0,1 | 0,5 | |
| 28 | 23 Ilm-Kreis II | -1,6 | 0,0 | 0,4 | |
| 29 | 39 Greiz I | -1,7 | 0,0 | 0,4 | |
| 30 | 36 Saale-Holzland-Kreis II | -1,8 | 0,1 | 0,5 | |
| 31 | 33 Saale-Orla-Kreis I | -1,8 | 0,2 | 0,6 | |
| 32 | 12 Schmalkalden-Meiningen I | -1,8 | 0,0 | 0,4 | |
| 33 | 16 Sömmerda I / Gotha III | -1,9 | 0,0 | 0,4 | |
| 34 | 9 Unstrut-Hainich-Kreis II | -1,9 | -0,1 | 0,3 | |
| 35 | 17 Sömmerda II | -2,0 | 0,2 | 0,6 | |
| 36 | 44 Altenburger Land II | -2,0 | 0,0 | 0,4 | |
| 37 | 5 Wartburgkreis I | -2,0 | 0,0 | 0,4 | |
| 38 | 40 Greiz II | -2,1 | 0,0 | 0,4 | |
| 39 | 43 Altenburger Land I | -2,2 | 0,1 | 0,5 | |
| 40 | 24 Erfurt I | -2,3 | 0,1 | 0,5 | |
| 41 | 15 Gotha II | -2,5 | 0,2 | 0,6 | |
| 42 | 31 Weimarer Land II | -2,5 | 0,1 | 0,5 | |
| 43 | 32 Weimar | -2,6 | -0,1 | 0,3 | |
| 44 | 30 Weimarer Land I / Saalfeld-Rudolstadt III | -2,7 | 0,1 | 0,5 | |

6. Rangfolge der Wahlkreise

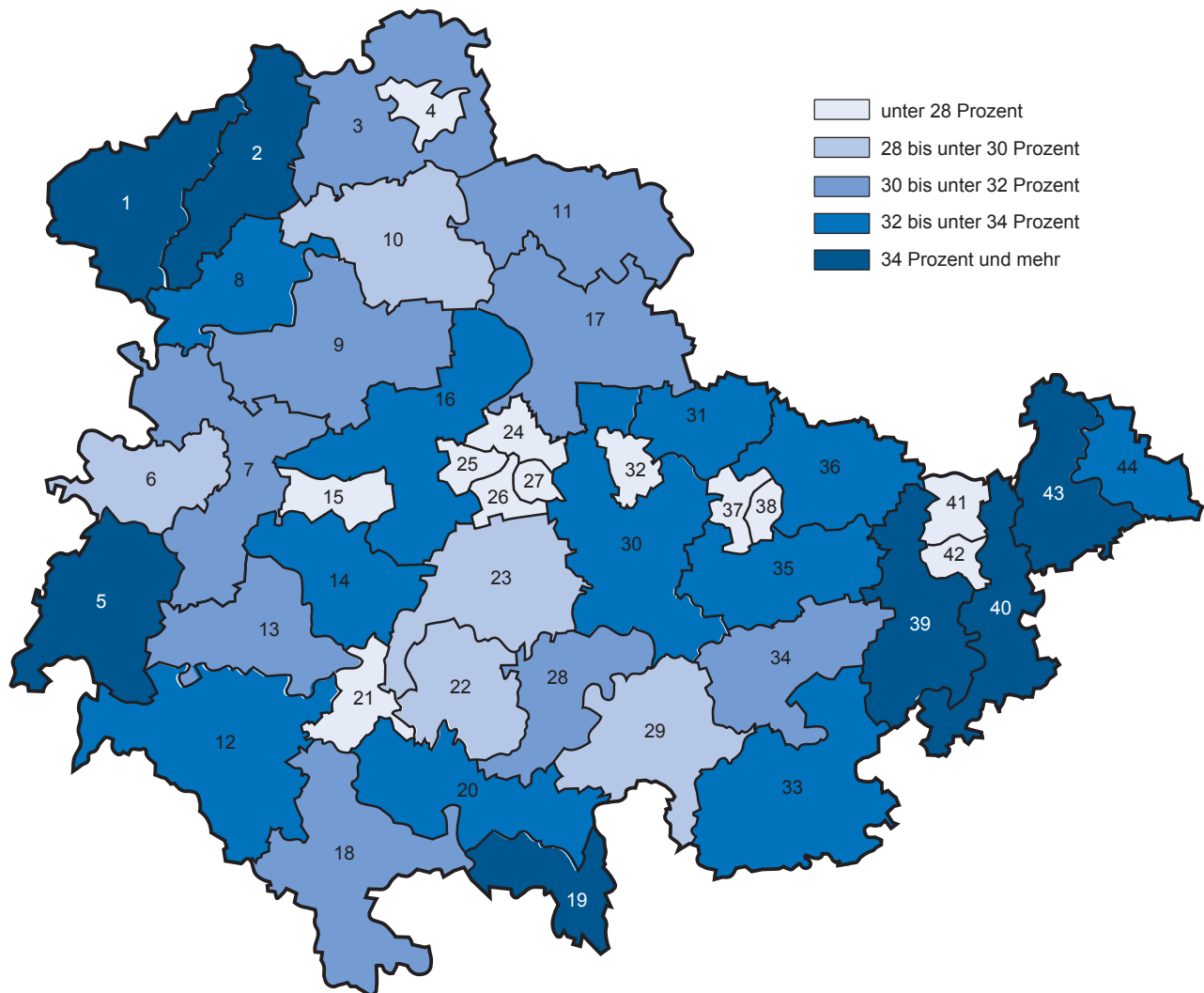
6.3 Rangfolge der Wahlkreise nach den Stimmengewinnen bzw. -verlusten (Landesstimmen) der Parteien

ödp

| Rang | Wahlkreis | Differenz gegenüber | | Stimmenanteil | Direktmandat 2009 |
|------|--|----------------------|------------------------------|---------------|-----------------------|
| | | Landtagswahl 2004 | Landesdurch- schnitt 2009 | | |
| | | Prozentpunkte | | Prozent | *: Mandat gewonnen |
| 1 | 2 Eichsfeld II | 0,8 | 2,1 | 2,5 | |
| 2 | 1 Eichsfeld I | 0,5 | 0,5 | 0,9 | |
| 3 | 43 Altenburger Land I | 0,3 | 0,0 | 0,4 | |
| 4 | 9 Unstrut-Hainich-Kreis II | 0,3 | 0,0 | 0,4 | |
| 5 | 44 Altenburger Land II | 0,3 | 0,0 | 0,4 | |
| 6 | 40 Greiz II | 0,3 | 0,1 | 0,5 | |
| 7 | 39 Greiz I | 0,3 | 0,1 | 0,5 | |
| 8 | 33 Saale-Orla-Kreis I | 0,3 | 0,1 | 0,5 | |
| 9 | 23 Ilm-Kreis II | 0,2 | 0,0 | 0,4 | |
| 10 | 15 Gotha II | 0,2 | 0,0 | 0,4 | |
| 11 | 22 Ilm-Kreis I | 0,2 | 0,0 | 0,4 | |
| 12 | 24 Erfurt I | 0,2 | 0,0 | 0,4 | |
| 13 | 25 Erfurt II | 0,2 | 0,0 | 0,4 | |
| 14 | 27 Erfurt IV | 0,2 | 0,0 | 0,4 | |
| 15 | 29 Saalfeld-Rudolstadt II | 0,2 | 0,0 | 0,4 | |
| 16 | 37 Jena I | 0,2 | 0,0 | 0,4 | |
| 17 | 32 Weimar | 0,2 | 0,0 | 0,4 | |
| 18 | 41 Gera I | 0,2 | 0,0 | 0,4 | |
| 19 | 30 Weimarer Land I / Saalfeld-Rudolstadt III | 0,2 | 0,0 | 0,4 | |
| 20 | 36 Saale-Holzland-Kreis II | 0,2 | 0,0 | 0,4 | |
| 21 | 12 Schmalkalden-Meiningen I | 0,2 | -0,1 | 0,3 | |
| 22 | 10 Kyffhäuserkreis I | 0,2 | -0,1 | 0,3 | |
| 23 | 21 Suhl / Schmalkalden-Meiningen III | 0,2 | -0,1 | 0,3 | |
| 24 | 17 Sömmerda II | 0,2 | -0,1 | 0,3 | |
| 25 | 11 Kyffhäuserkreis II | 0,2 | -0,1 | 0,3 | |
| 26 | 20 Hildburghausen II / Sonneberg II | 0,2 | -0,1 | 0,3 | |
| 27 | 5 Wartburgkreis I | 0,2 | -0,1 | 0,3 | |
| 28 | 4 Nordhausen II | 0,2 | -0,1 | 0,3 | |
| 29 | 31 Weimarer Land II | 0,2 | -0,1 | 0,3 | |
| 30 | 7 Wartburgkreis III | 0,2 | -0,1 | 0,3 | |
| 31 | 38 Jena II | 0,1 | 0,0 | 0,4 | |
| 32 | 26 Erfurt III | 0,1 | 0,0 | 0,4 | |
| 33 | 8 Unstrut-Hainich-Kreis I | 0,1 | -0,1 | 0,3 | |
| 34 | 42 Gera II | 0,1 | -0,1 | 0,3 | |
| 35 | 13 Schmalkalden-Meiningen II | 0,1 | -0,1 | 0,3 | |
| 36 | 16 Sömmerda I / Gotha III | 0,1 | -0,1 | 0,3 | |
| 37 | 18 Hildburghausen I | 0,1 | -0,1 | 0,3 | |
| 38 | 19 Sonneberg I | 0,1 | -0,1 | 0,3 | |
| 39 | 35 Saale-Holzland-Kreis I | 0,1 | -0,1 | 0,3 | |
| 40 | 34 Saale-Orla-Kreis II | 0,1 | -0,1 | 0,3 | |
| 41 | 28 Saalfeld-Rudolstadt I | 0,1 | -0,1 | 0,3 | |
| 42 | 14 Gotha I | 0,1 | -0,1 | 0,3 | |
| 43 | 6 Wartburgkreis II / Eisenach | 0,0 | -0,1 | 0,3 | |
| 44 | 3 Nordhausen I | 0,0 | -0,2 | 0,2 | |

7. Landesstimmenanteile der Parteien in den Wahlkreisen

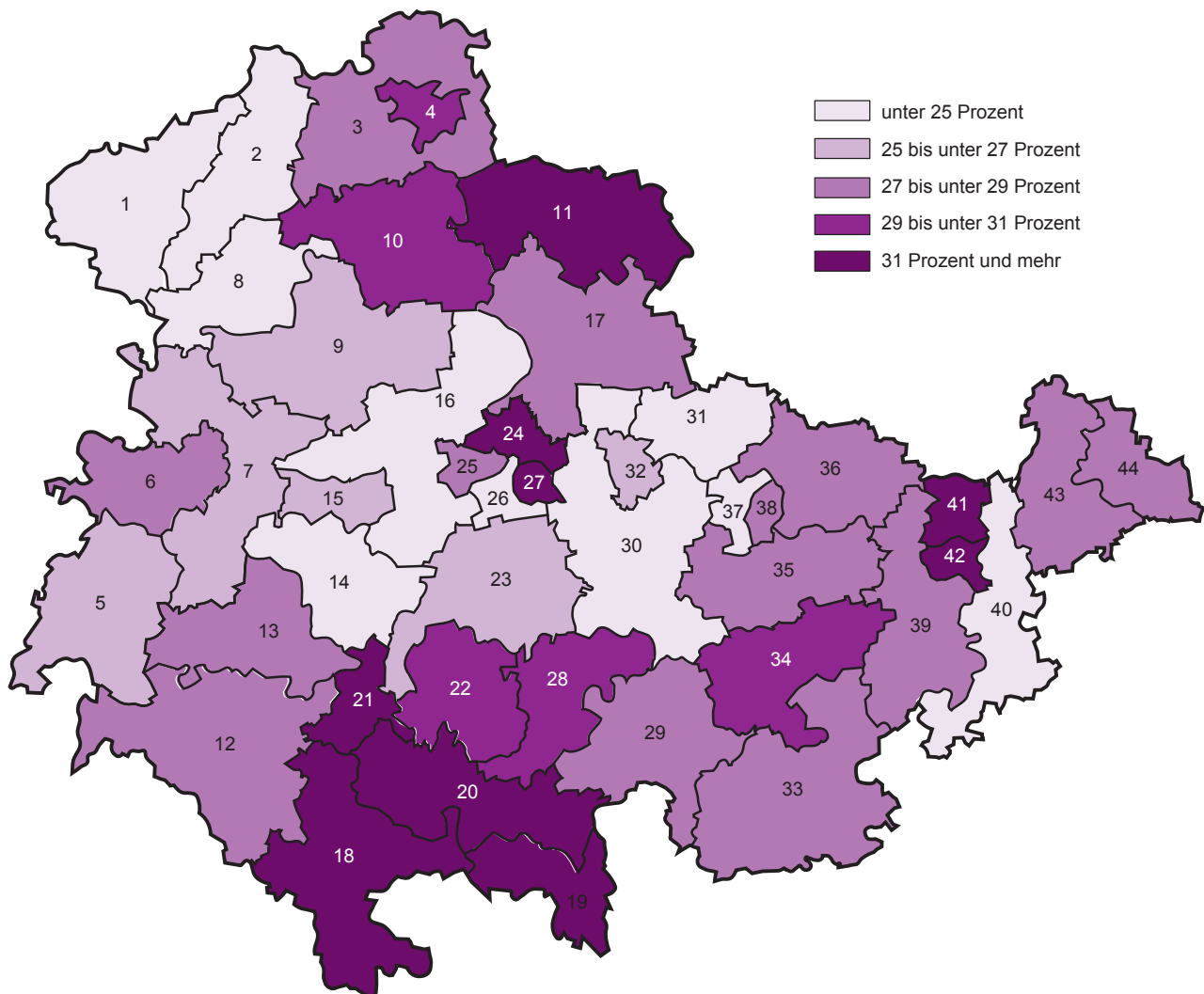
CDU



- | | |
|--------------------------------------|--|
| 1 Eichsfeld I | 23 Ilm-Kreis II |
| 2 Eichsfeld II | 24 Erfurt I |
| 3 Nordhausen I | 25 Erfurt II |
| 4 Nordhausen II | 26 Erfurt III |
| 5 Wartburgkreis I | 27 Erfurt IV |
| 6 Wartburgkreis II / Eisenach | 28 Saalfeld-Rudolstadt I |
| 7 Wartburgkreis III | 29 Saalfeld-Rudolstadt II |
| 8 Unstrut-Hainich-Kreis I | 30 Weimarer Land I / Saalfeld-Rudolstadt III |
| 9 Unstrut-Hainich-Kreis II | 31 Weimarer Land II |
| 10 Kyffhäuserkreis I | 32 Weimar |
| 11 Kyffhäuserkreis II | 33 Saale-Orla-Kreis I |
| 12 Schmalkalden-Meiningen I | 34 Saale-Orla-Kreis II |
| 13 Schmalkalden-Meiningen II | 35 Saale-Holzland-Kreis I |
| 14 Gotha I | 36 Saale-Holzland-Kreis II |
| 15 Gotha II | 37 Jena I |
| 16 Sömmerda I / Gotha III | 38 Jena II |
| 17 Sömmerda II | 39 Greiz I |
| 18 Hildburghausen I | 40 Greiz II |
| 19 Sonneberg I | 41 Gera I |
| 20 Hildburghausen II / Sonneberg II | 42 Gera II |
| 21 Suhl / Schmalkalden-Meiningen III | 43 Altenburger Land I |
| 22 Ilm-Kreis I | 44 Altenburger Land II |

7. Landesstimmenanteile der Parteien in den Wahlkreisen

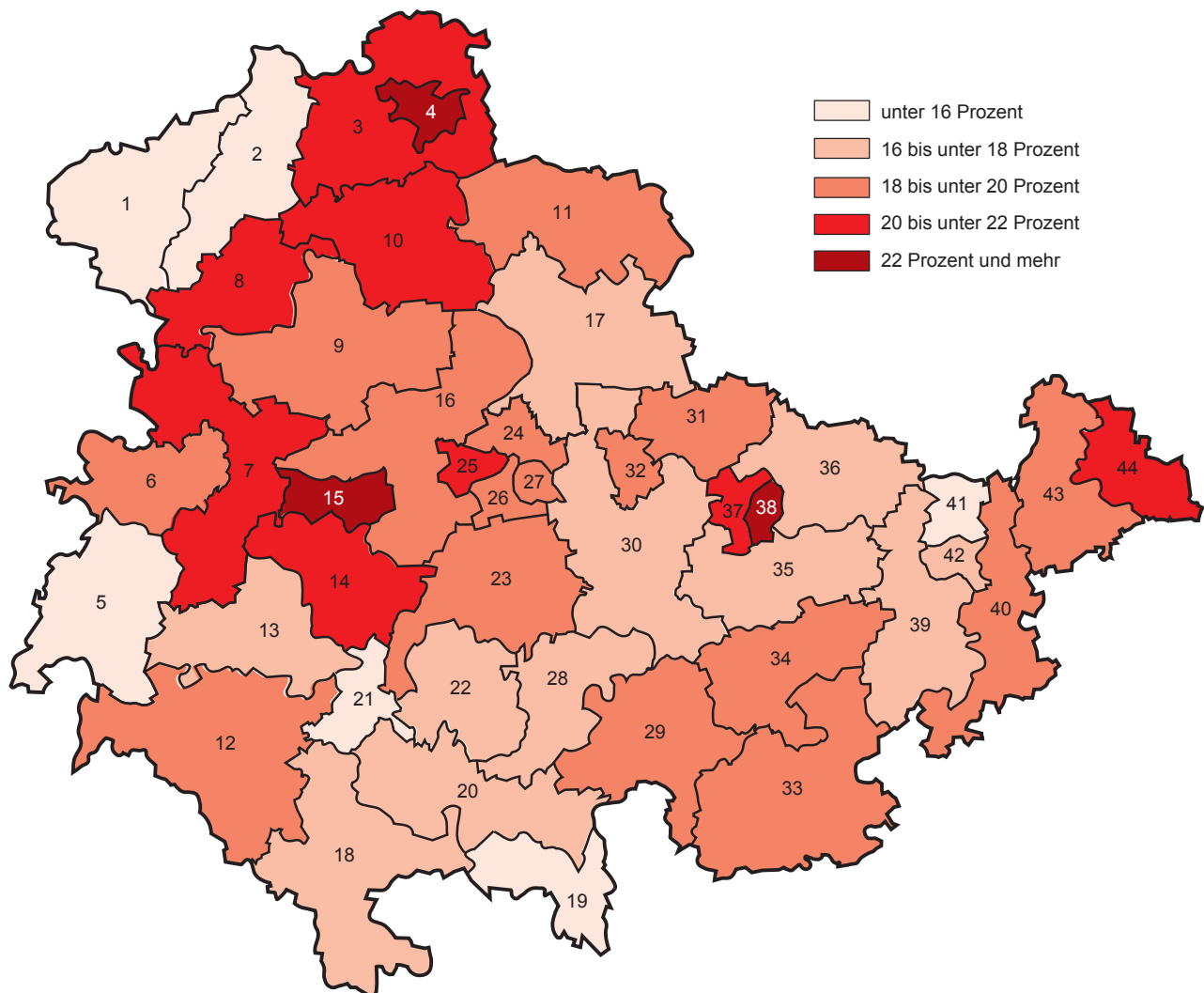
DIE LINKE



| | | | |
|----|-----------------------------------|----|---|
| 1 | Eichsfeld I | 23 | Ilm-Kreis II |
| 2 | Eichsfeld II | 24 | Erfurt I |
| 3 | Nordhausen I | 25 | Erfurt II |
| 4 | Nordhausen II | 26 | Erfurt III |
| 5 | Wartburgkreis I | 27 | Erfurt IV |
| 6 | Wartburgkreis II / Eisenach | 28 | Saalfeld-Rudolstadt I |
| 7 | Wartburgkreis III | 29 | Saalfeld-Rudolstadt II |
| 8 | Unstrut-Hainich-Kreis I | 30 | Weimarer Land I / Saalfeld-Rudolstadt III |
| 9 | Unstrut-Hainich-Kreis II | 31 | Weimarer Land II |
| 10 | Kyffhäuserkreis I | 32 | Weimar |
| 11 | Kyffhäuserkreis II | 33 | Saale-Orla-Kreis I |
| 12 | Schmalkalden-Meiningen I | 34 | Saale-Orla-Kreis II |
| 13 | Schmalkalden-Meiningen II | 35 | Saale-Holzland-Kreis I |
| 14 | Gotha I | 36 | Saale-Holzland-Kreis II |
| 15 | Gotha II | 37 | Jena I |
| 16 | Sömmerda I / Gotha III | 38 | Jena II |
| 17 | Sömmerda II | 39 | Greiz I |
| 18 | Hildburghausen I | 40 | Greiz II |
| 19 | Sonneberg I | 41 | Gera I |
| 20 | Hildburghausen II / Sonneberg II | 42 | Gera II |
| 21 | Suhl / Schmalkalden-Meiningen III | 43 | Altenburger Land I |
| 22 | Ilm-Kreis I | 44 | Altenburger Land II |

7. Landesstimmenanteile der Parteien in den Wahlkreisen

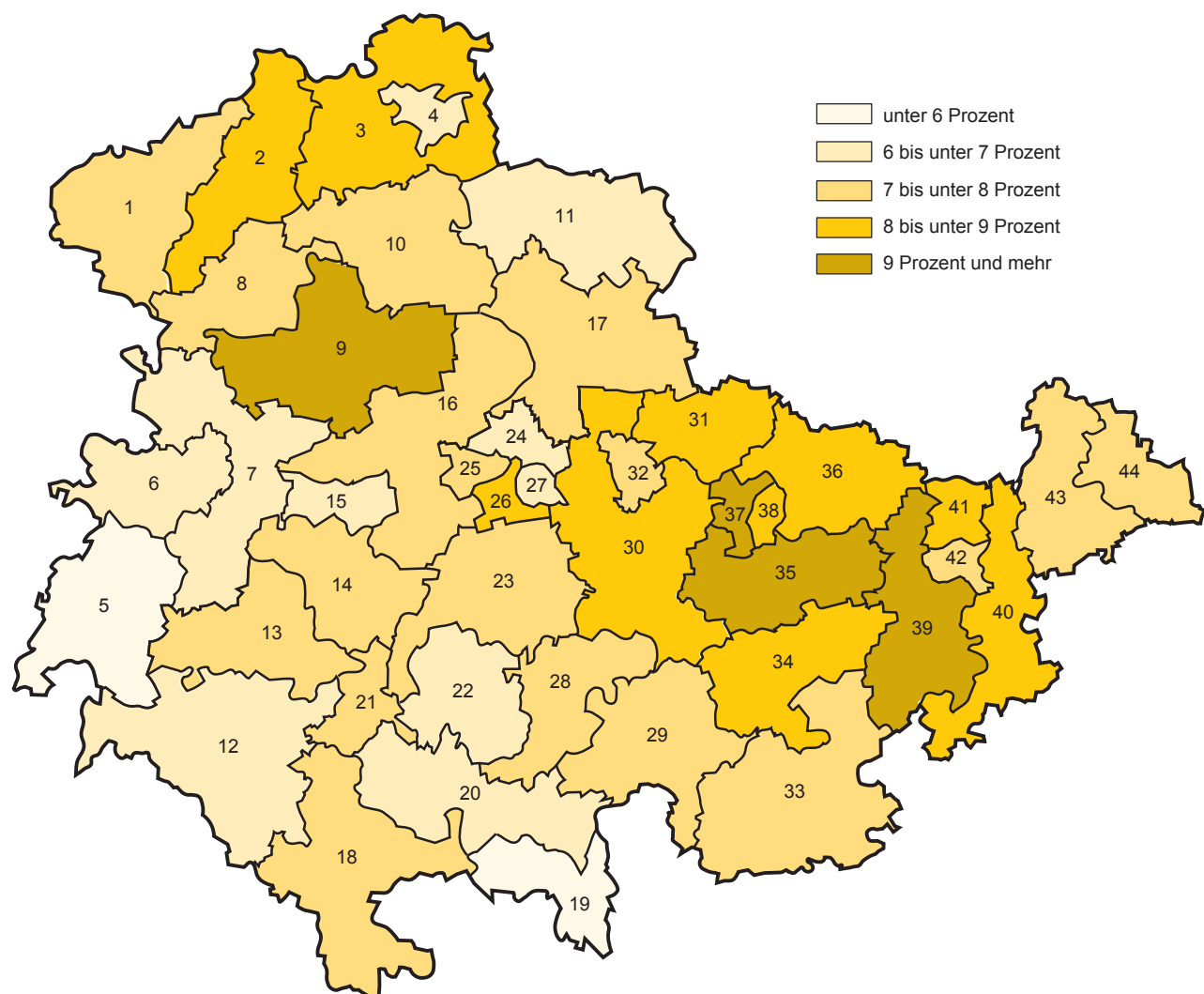
SPD



- | | |
|--------------------------------------|--|
| 1 Eichsfeld I | 23 Ilm-Kreis II |
| 2 Eichsfeld II | 24 Erfurt I |
| 3 Nordhausen I | 25 Erfurt II |
| 4 Nordhausen II | 26 Erfurt III |
| 5 Wartburgkreis I | 27 Erfurt IV |
| 6 Wartburgkreis II / Eisenach | 28 Saalfeld-Rudolstadt I |
| 7 Wartburgkreis III | 29 Saalfeld-Rudolstadt II |
| 8 Unstrut-Hainich-Kreis I | 30 Weimarer Land I / Saalfeld-Rudolstadt III |
| 9 Unstrut-Hainich-Kreis II | 31 Weimarer Land II |
| 10 Kyffhäuserkreis I | 32 Weimar |
| 11 Kyffhäuserkreis II | 33 Saale-Orla-Kreis I |
| 12 Schmalkalden-Meiningen I | 34 Saale-Orla-Kreis II |
| 13 Schmalkalden-Meiningen II | 35 Saale-Holzland-Kreis I |
| 14 Gotha I | 36 Saale-Holzland-Kreis II |
| 15 Gotha II | 37 Jena I |
| 16 Sömmerda I / Gotha III | 38 Jena II |
| 17 Sömmerda II | 39 Greiz I |
| 18 Hildburghausen I | 40 Greiz II |
| 19 Sonneberg I | 41 Gera I |
| 20 Hildburghausen II / Sonneberg II | 42 Gera II |
| 21 Suhl / Schmalkalden-Meiningen III | 43 Altenburger Land I |
| 22 Ilm-Kreis I | 44 Altenburger Land II |

7. Landesstimmenanteile der Parteien in den Wahlkreisen

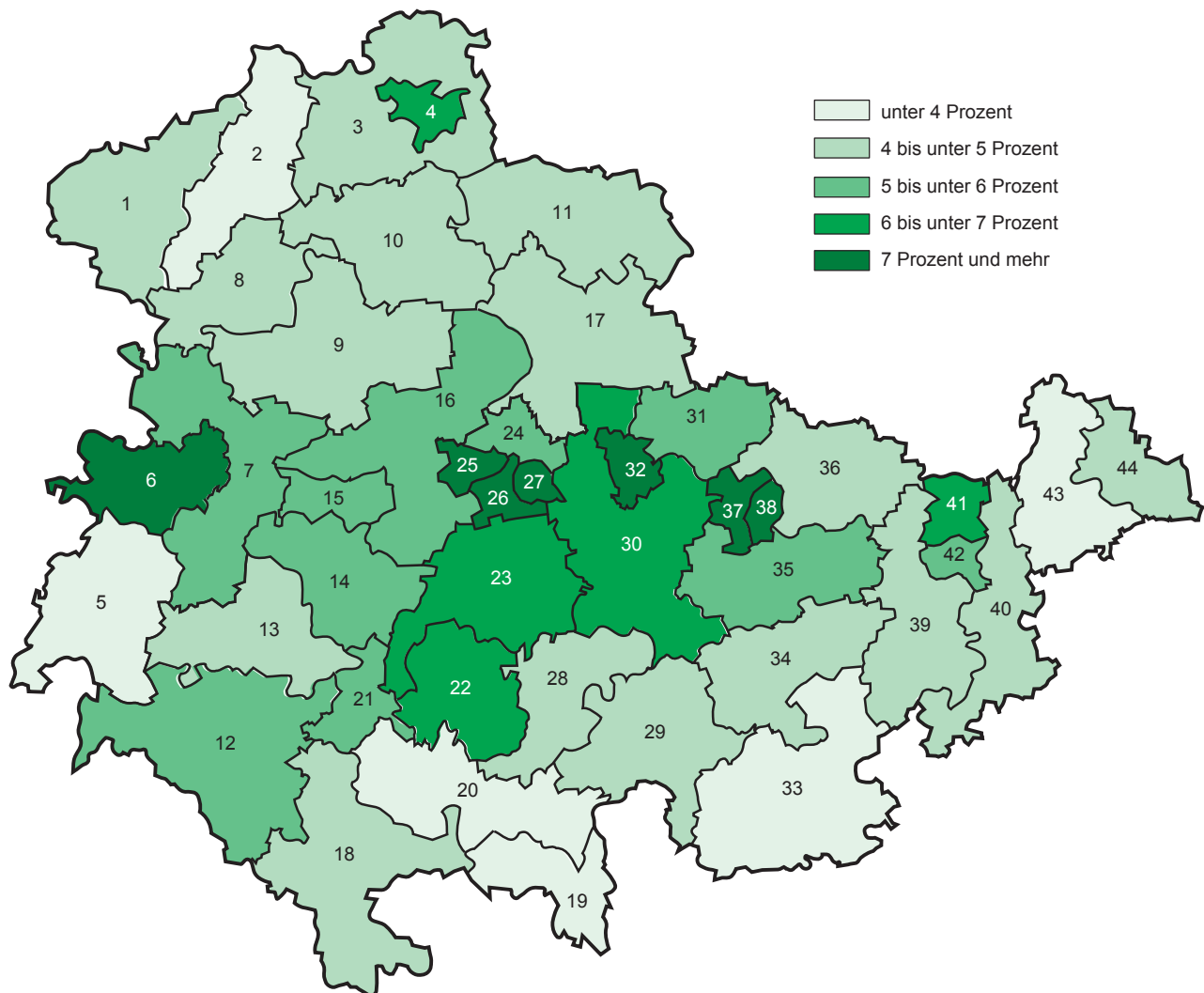
FDP



- | | |
|--------------------------------------|--|
| 1 Eichsfeld I | 23 Ilm-Kreis II |
| 2 Eichsfeld II | 24 Erfurt I |
| 3 Nordhausen I | 25 Erfurt II |
| 4 Nordhausen II | 26 Erfurt III |
| 5 Wartburgkreis I | 27 Erfurt IV |
| 6 Wartburgkreis II / Eisenach | 28 Saalfeld-Rudolstadt I |
| 7 Wartburgkreis III | 29 Saalfeld-Rudolstadt II |
| 8 Unstrut-Hainich-Kreis I | 30 Weimarer Land I / Saalfeld-Rudolstadt III |
| 9 Unstrut-Hainich-Kreis II | 31 Weimarer Land II |
| 10 Kyffhäuserkreis I | 32 Weimar |
| 11 Kyffhäuserkreis II | 33 Saale-Orla-Kreis I |
| 12 Schmalkalden-Meiningen I | 34 Saale-Orla-Kreis II |
| 13 Schmalkalden-Meiningen II | 35 Saale-Holzland-Kreis I |
| 14 Gotha I | 36 Saale-Holzland-Kreis II |
| 15 Gotha II | 37 Jena I |
| 16 Sömmerda I / Gotha III | 38 Jena II |
| 17 Sömmerda II | 39 Greiz I |
| 18 Hildburghausen I | 40 Greiz II |
| 19 Sonneberg I | 41 Gera I |
| 20 Hildburghausen II / Sonneberg II | 42 Gera II |
| 21 Suhl / Schmalkalden-Meiningen III | 43 Altenburger Land I |
| 22 Ilm-Kreis I | 44 Altenburger Land II |

7. Landesstimmenanteile der Parteien in den Wahlkreisen

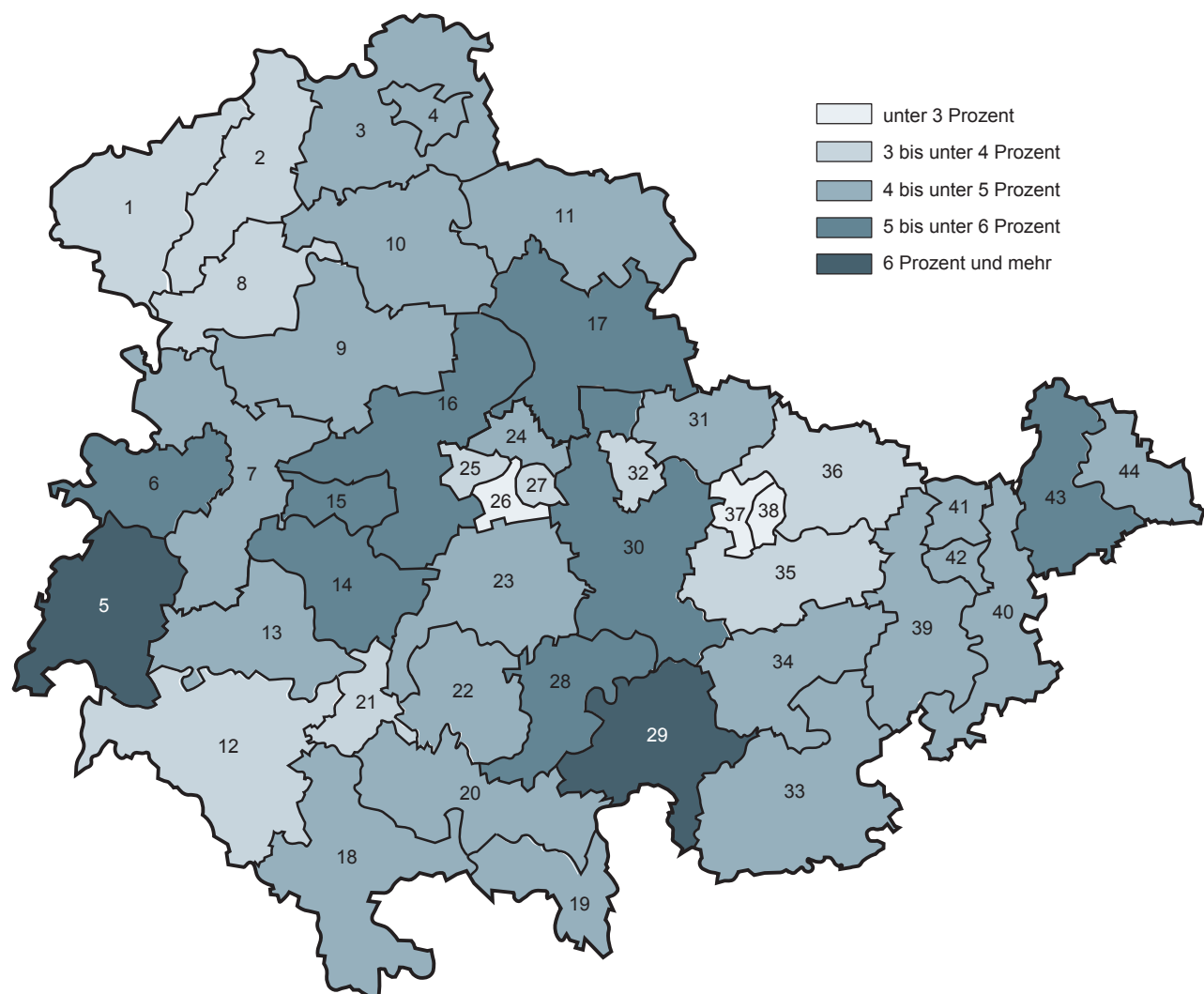
GRÜNE



- | | |
|--------------------------------------|--|
| 1 Eichsfeld I | 23 Ilm-Kreis II |
| 2 Eichsfeld II | 24 Erfurt I |
| 3 Nordhausen I | 25 Erfurt II |
| 4 Nordhausen II | 26 Erfurt III |
| 5 Wartburgkreis I | 27 Erfurt IV |
| 6 Wartburgkreis II / Eisenach | 28 Saalfeld-Rudolstadt I |
| 7 Wartburgkreis III | 29 Saalfeld-Rudolstadt II |
| 8 Unstrut-Hainich-Kreis I | 30 Weimarer Land I / Saalfeld-Rudolstadt III |
| 9 Unstrut-Hainich-Kreis II | 31 Weimarer Land II |
| 10 Kyffhäuserkreis I | 32 Weimar |
| 11 Kyffhäuserkreis II | 33 Saale-Orla-Kreis I |
| 12 Schmalkalden-Meiningen I | 34 Saale-Orla-Kreis II |
| 13 Schmalkalden-Meiningen II | 35 Saale-Holzland-Kreis I |
| 14 Gotha I | 36 Saale-Holzland-Kreis II |
| 15 Gotha II | 37 Jena I |
| 16 Sömmerda I / Gotha III | 38 Jena II |
| 17 Sömmerda II | 39 Greiz I |
| 18 Hildburghausen I | 40 Greiz II |
| 19 Sonneberg I | 41 Gera I |
| 20 Hildburghausen II / Sonneberg II | 42 Gera II |
| 21 Suhl / Schmalkalden-Meiningen III | 43 Altenburger Land I |
| 22 Ilm-Kreis I | 44 Altenburger Land II |

7. Landesstimmenanteile der Parteien in den Wahlkreisen

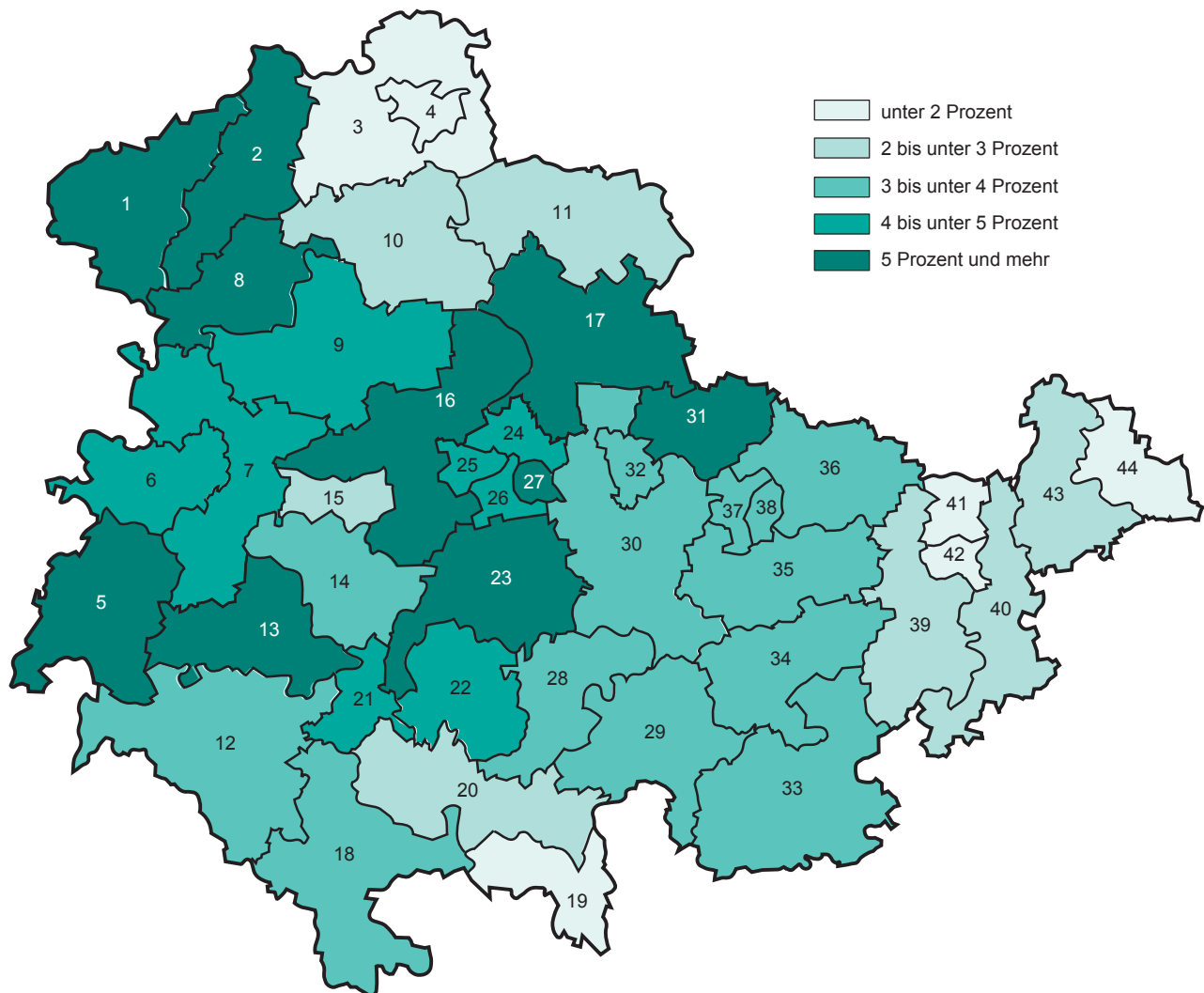
NPD



- | | |
|--------------------------------------|--|
| 1 Eichsfeld I | 23 Ilm-Kreis II |
| 2 Eichsfeld II | 24 Erfurt I |
| 3 Nordhausen I | 25 Erfurt II |
| 4 Nordhausen II | 26 Erfurt III |
| 5 Wartburgkreis I | 27 Erfurt IV |
| 6 Wartburgkreis II / Eisenach | 28 Saalfeld-Rudolstadt I |
| 7 Wartburgkreis III | 29 Saalfeld-Rudolstadt II |
| 8 Unstrut-Hainich-Kreis I | 30 Weimarer Land I / Saalfeld-Rudolstadt III |
| 9 Unstrut-Hainich-Kreis II | 31 Weimarer Land II |
| 10 Kyffhäuserkreis I | 32 Weimar |
| 11 Kyffhäuserkreis II | 33 Saale-Orla-Kreis I |
| 12 Schmalkalden-Meiningen I | 34 Saale-Orla-Kreis II |
| 13 Schmalkalden-Meiningen II | 35 Saale-Holzland-Kreis I |
| 14 Gotha I | 36 Saale-Holzland-Kreis II |
| 15 Gotha II | 37 Jena I |
| 16 Sömmerda I / Gotha III | 38 Jena II |
| 17 Sömmerda II | 39 Greiz I |
| 18 Hildburghausen I | 40 Greiz II |
| 19 Sonneberg I | 41 Gera I |
| 20 Hildburghausen II / Sonneberg II | 42 Gera II |
| 21 Suhl / Schmalkalden-Meiningen III | 43 Altenburger Land I |
| 22 Ilm-Kreis I | 44 Altenburger Land II |

7. Landesstimmenanteile der Parteien in den Wahlkreisen

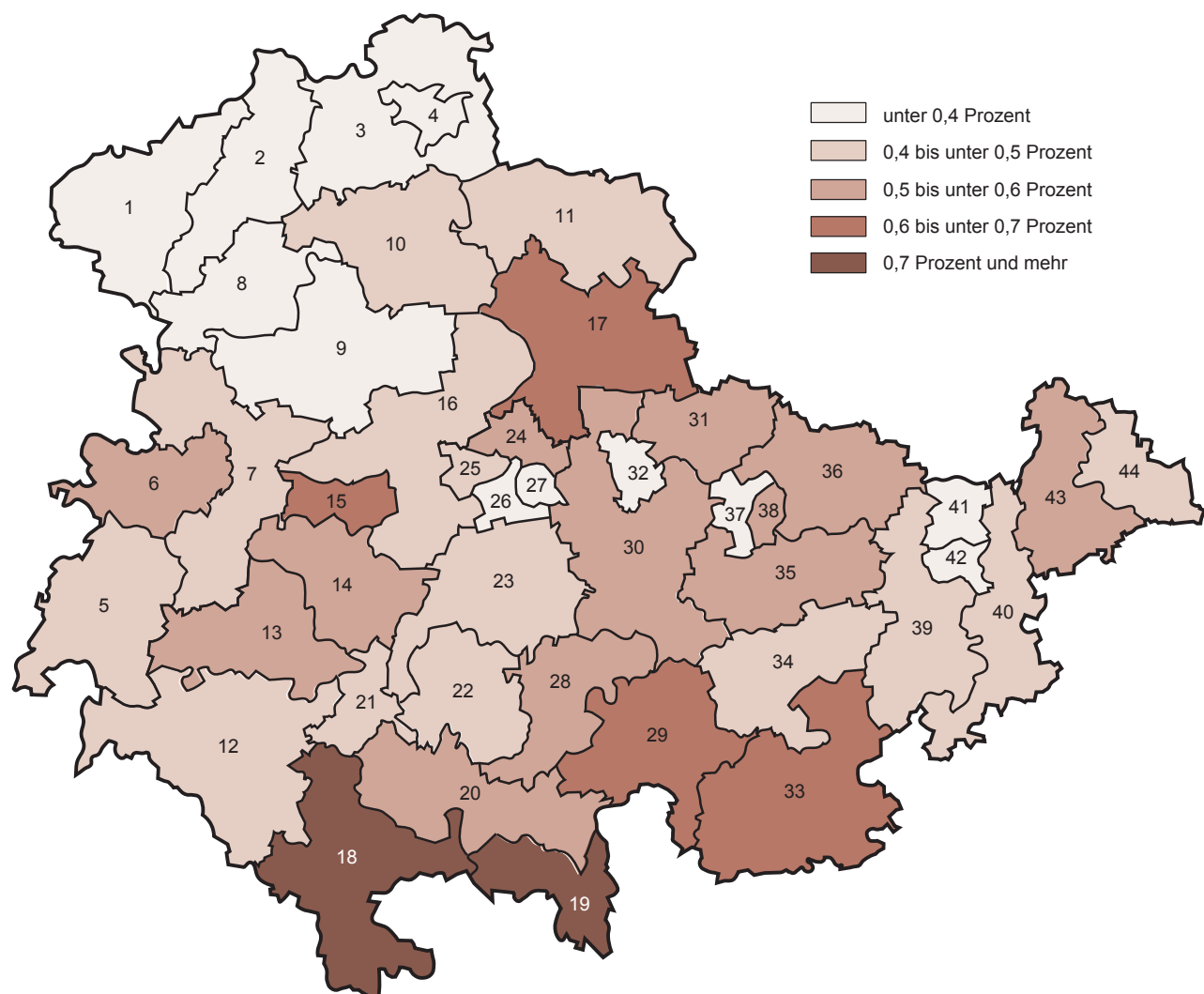
Freie Wähler Thüringen



- | | |
|--------------------------------------|--|
| 1 Eichsfeld I | 23 Ilm-Kreis II |
| 2 Eichsfeld II | 24 Erfurt I |
| 3 Nordhausen I | 25 Erfurt II |
| 4 Nordhausen II | 26 Erfurt III |
| 5 Wartburgkreis I | 27 Erfurt IV |
| 6 Wartburgkreis II / Eisenach | 28 Saalfeld-Rudolstadt I |
| 7 Wartburgkreis III | 29 Saalfeld-Rudolstadt II |
| 8 Unstrut-Hainich-Kreis I | 30 Weimarer Land I / Saalfeld-Rudolstadt III |
| 9 Unstrut-Hainich-Kreis II | 31 Weimarer Land II |
| 10 Kyffhäuserkreis I | 32 Weimar |
| 11 Kyffhäuserkreis II | 33 Saale-Orla-Kreis I |
| 12 Schmalkalden-Meiningen I | 34 Saale-Orla-Kreis II |
| 13 Schmalkalden-Meiningen II | 35 Saale-Holzland-Kreis I |
| 14 Gotha I | 36 Saale-Holzland-Kreis II |
| 15 Gotha II | 37 Jena I |
| 16 Sömmerda I / Gotha III | 38 Jena II |
| 17 Sömmerda II | 39 Greiz I |
| 18 Hildburghausen I | 40 Greiz II |
| 19 Sonneberg I | 41 Gera I |
| 20 Hildburghausen II / Sonneberg II | 42 Gera II |
| 21 Suhl / Schmalkalden-Meiningen III | 43 Altenburger Land I |
| 22 Ilm-Kreis I | 44 Altenburger Land II |

7. Landesstimmenanteile der Parteien in den Wahlkreisen

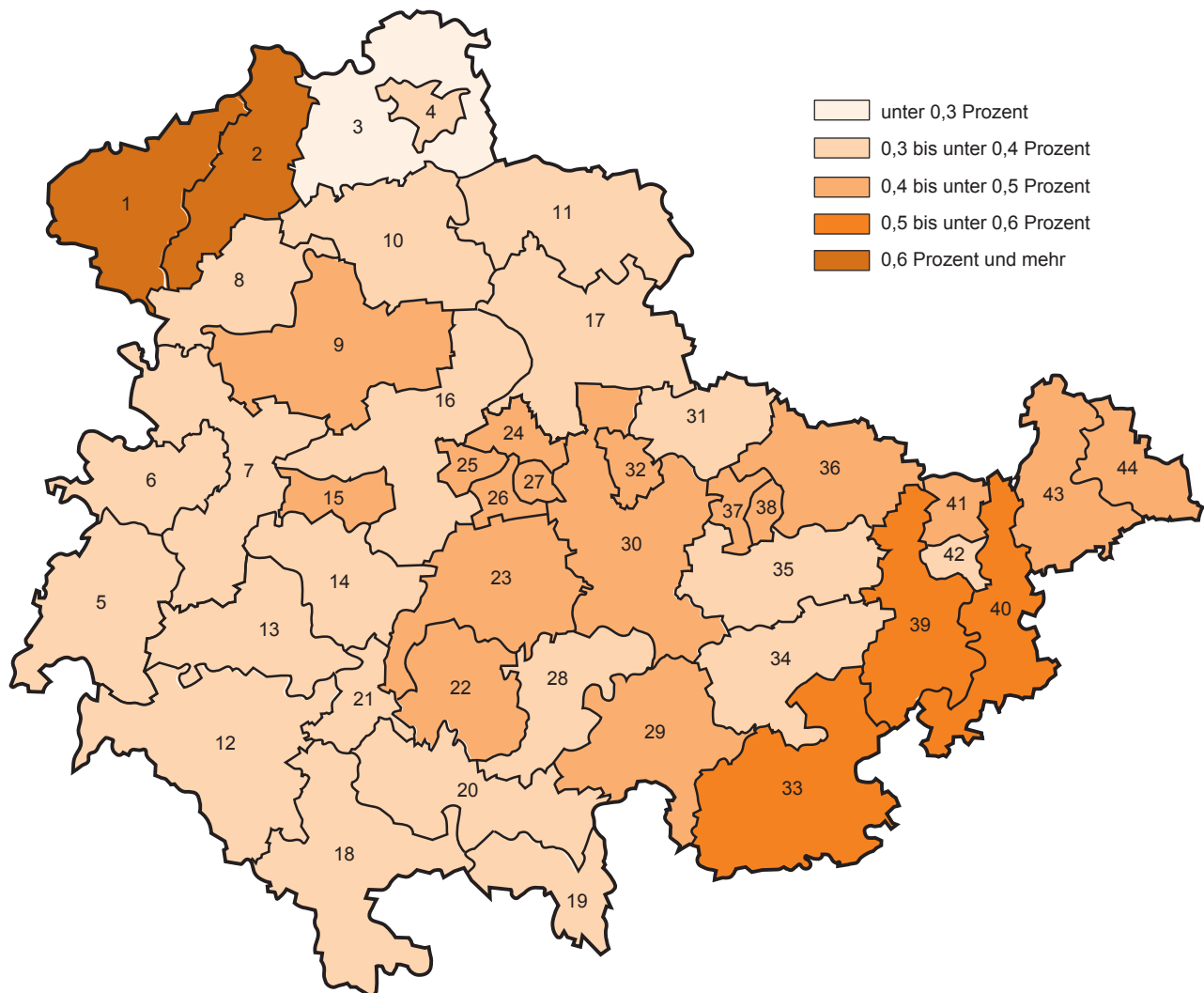
REP



- | | |
|--------------------------------------|--|
| 1 Eichsfeld I | 23 Ilm-Kreis II |
| 2 Eichsfeld II | 24 Erfurt I |
| 3 Nordhausen I | 25 Erfurt II |
| 4 Nordhausen II | 26 Erfurt III |
| 5 Wartburgkreis I | 27 Erfurt IV |
| 6 Wartburgkreis II / Eisenach | 28 Saalfeld-Rudolstadt I |
| 7 Wartburgkreis III | 29 Saalfeld-Rudolstadt II |
| 8 Unstrut-Hainich-Kreis I | 30 Weimarer Land I / Saalfeld-Rudolstadt III |
| 9 Unstrut-Hainich-Kreis II | 31 Weimarer Land II |
| 10 Kyffhäuserkreis I | 32 Weimar |
| 11 Kyffhäuserkreis II | 33 Saale-Orla-Kreis I |
| 12 Schmalkalden-Meiningen I | 34 Saale-Orla-Kreis II |
| 13 Schmalkalden-Meiningen II | 35 Saale-Holzland-Kreis I |
| 14 Gotha I | 36 Saale-Holzland-Kreis II |
| 15 Gotha II | 37 Jena I |
| 16 Sömmerda I / Gotha III | 38 Jena II |
| 17 Sömmerda II | 39 Greiz I |
| 18 Hildburghausen I | 40 Greiz II |
| 19 Sonneberg I | 41 Gera I |
| 20 Hildburghausen II / Sonneberg II | 42 Gera II |
| 21 Suhl / Schmalkalden-Meiningen III | 43 Altenburger Land I |
| 22 Ilm-Kreis I | 44 Altenburger Land II |

7. Landesstimmenanteile der Parteien in den Wahlkreisen

ödp



- | | |
|--------------------------------------|--|
| 1 Eichsfeld I | 23 Ilm-Kreis II |
| 2 Eichsfeld II | 24 Erfurt I |
| 3 Nordhausen I | 25 Erfurt II |
| 4 Nordhausen II | 26 Erfurt III |
| 5 Wartburgkreis I | 27 Erfurt IV |
| 6 Wartburgkreis II / Eisenach | 28 Saalfeld-Rudolstadt I |
| 7 Wartburgkreis III | 29 Saalfeld-Rudolstadt II |
| 8 Unstrut-Hainich-Kreis I | 30 Weimarer Land I / Saalfeld-Rudolstadt III |
| 9 Unstrut-Hainich-Kreis II | 31 Weimarer Land II |
| 10 Kyffhäuserkreis I | 32 Weimar |
| 11 Kyffhäuserkreis II | 33 Saale-Orla-Kreis I |
| 12 Schmalkalden-Meiningen I | 34 Saale-Orla-Kreis II |
| 13 Schmalkalden-Meiningen II | 35 Saale-Holzland-Kreis I |
| 14 Gotha I | 36 Saale-Holzland-Kreis II |
| 15 Gotha II | 37 Jena I |
| 16 Sömmerda I / Gotha III | 38 Jena II |
| 17 Sömmerda II | 39 Greiz I |
| 18 Hildburghausen I | 40 Greiz II |
| 19 Sonneberg I | 41 Gera I |
| 20 Hildburghausen II / Sonneberg II | 42 Gera II |
| 21 Suhl / Schmalkalden-Meiningen III | 43 Altenburger Land I |
| 22 Ilm-Kreis I | 44 Altenburger Land II |

8. Ergebnisse nach kreisfreien Städten und Landkreisen

8.1 Wahlkreisstimmen nach kreisfreien Städten und Landkreisen

| Lfd. Nr. | Kreisfreie Stadt Landkreis | Einheit | Wahlberechtigte | Wähler Wahlbeteiligung | Wahlkreisstimmen | |
|-----------|-------------------------------|---------------|------------------|---------------------------|------------------|------------------|
| | | | | | ungültige | gültige |
| 1 | Stadt Erfurt | Anzahl | 167 444 | 97 224 | 2 061 | 95 163 |
| | | % | x | 58,1 | 2,1 | 97,9 |
| 2 | Stadt Gera | Anzahl | 85 482 | 45 300 | 935 | 44 365 |
| | | % | x | 53,0 | 2,1 | 97,9 |
| 3 | Stadt Jena | Anzahl | 84 679 | 50 054 | 735 | 49 319 |
| | | % | x | 59,1 | 1,5 | 98,5 |
| 4 | Stadt Suhl | Anzahl | 34 101 | 18 758 | 308 | 18 450 |
| | | % | x | 55,0 | 1,6 | 98,4 |
| 5 | Stadt Weimar | Anzahl | 51 504 | 30 350 | 574 | 29 776 |
| | | % | x | 58,9 | 1,9 | 98,1 |
| 6 | Stadt Eisenach | Anzahl | 35 630 | 19 898 | 448 | 19 450 |
| | | % | x | 55,8 | 2,3 | 97,7 |
| 7 | Eichsfeld | Anzahl | 87 794 | 55 017 | 991 | 54 026 |
| | | % | x | 62,7 | 1,8 | 98,2 |
| 8 | Nordhausen | Anzahl | 76 570 | 41 586 | 729 | 40 857 |
| | | % | x | 54,3 | 1,8 | 98,2 |
| 9 | Wartburgkreis | Anzahl | 113 478 | 62 543 | 1 321 | 61 222 |
| | | % | x | 55,1 | 2,1 | 97,9 |
| 10 | Unstrut-Hainich-Kreis | Anzahl | 92 418 | 51 297 | 1 199 | 50 098 |
| | | % | x | 55,5 | 2,3 | 97,7 |
| 11 | Kyffhäuserkreis | Anzahl | 71 705 | 38 155 | 1 104 | 37 051 |
| | | % | x | 53,2 | 2,9 | 97,1 |
| 12 | Schmalkalden-Meiningen | Anzahl | 113 862 | 61 747 | 1 201 | 60 546 |
| | | % | x | 54,2 | 1,9 | 98,1 |
| 13 | Gotha | Anzahl | 118 354 | 67 258 | 1 459 | 65 799 |
| | | % | x | 56,8 | 2,2 | 97,8 |
| 14 | Sömmerda | Anzahl | 63 154 | 35 401 | 850 | 34 551 |
| | | % | x | 56,1 | 2,4 | 97,6 |
| 15 | Hildburghausen | Anzahl | 58 782 | 31 389 | 696 | 30 693 |
| | | % | x | 53,4 | 2,2 | 97,8 |
| 16 | Ilm-Kreis | Anzahl | 95 863 | 55 566 | 1 261 | 54 305 |
| | | % | x | 58,0 | 2,3 | 97,7 |
| 17 | Weimarer Land | Anzahl | 71 550 | 41 774 | 872 | 40 902 |
| | | % | x | 58,4 | 2,1 | 97,9 |
| 18 | Sonneberg | Anzahl | 52 886 | 27 686 | 655 | 27 031 |
| | | % | x | 52,4 | 2,4 | 97,6 |
| 19 | Saalfeld-Rudolstadt | Anzahl | 102 426 | 56 578 | 1 160 | 55 418 |
| | | % | x | 55,2 | 2,1 | 97,9 |
| 20 | Saale-Holzland-Kreis | Anzahl | 74 170 | 43 922 | 917 | 43 005 |
| | | % | x | 59,2 | 2,1 | 97,9 |
| 21 | Saale-Orla-Kreis | Anzahl | 75 997 | 43 423 | 1 102 | 42 321 |
| | | % | x | 57,1 | 2,5 | 97,5 |
| 22 | Greiz | Anzahl | 95 068 | 54 267 | 1 339 | 52 928 |
| | | % | x | 57,1 | 2,5 | 97,5 |
| 23 | Altenburger Land | Anzahl | 87 157 | 44 458 | 1 332 | 43 126 |
| | | % | x | 51,0 | 3,0 | 97,0 |
| 24 | Thüringen | Anzahl | 1 910 074 | 1 073 651 | 23 249 | 1 050 402 |
| | | % | x | 56,2 | 2,2 | 97,8 |
| | davon | | | | | |
| 25 | kreisfreie Städte | Anzahl | 458 840 | 261 584 | 5 061 | 256 523 |
| | | % | x | 57,0 | 1,9 | 98,1 |
| 26 | Landkreise | Anzahl | 1 451 234 | 812 067 | 18 188 | 793 879 |
| | | % | x | 56,0 | 2,2 | 97,8 |

| Von den gültigen Wahlkreisstimmen entfielen auf. | | | | | | | | | | Lfd. Nr. |
|--|-------------------------------|-------------------------------|-----------------------------|-----------------------------|-----------------------------|-----------------------------|--------|----------------------------|----------------------------|-------------|
| CDU | DIE LINKE | SPD | FDP | GRÜNE | NPD | Freie Wähler Thüringen | REP | ödp | Einzel- bewerber | |
| 24 874 26,1 | 27 996 29,4 | 18 632 19,6 | 6 813 7,2 | 9 459 9,9 | 3 324 3,5 | 4 065 4,3 | - - | - - | - - | 1 |
| 12 769 28,8 | 16 766 37,8 | 6 297 14,2 | 3 789 8,5 | 2 706 6,1 | 2 038 4,6 | - - | - - | - - | - - | 2 |
| 10 881 22,1 | 12 816 26,0 | 12 836 26,0 | 4 394 8,9 | 5 184 10,5 | 1 050 2,1 | 2 158 4,4 | - - | - - | - - | 3 |
| 4 493 24,4 | 7 676 41,6 | 2 251 12,2 | 1 145 6,2 | 904 4,9 | 637 3,5 | 1 344 7,3 | - - | - - | - - | 4 |
| 7 717 25,9 | 8 466 28,4 | 4 896 16,4 | 2 491 8,4 | 5 112 17,2 | 1 094 3,7 | - - | - - | - - | - - | 5 |
| 5 088 26,2 | 5 721 29,4 | 3 413 17,5 | 1 175 6,0 | 1 540 7,9 | 1 044 5,4 | 1 469 7,6 | - - | - - | - - | 6 |
| 26 811 49,6 | 6 879 12,7 | 7 343 13,6 | 3 777 7,0 | 2 170 4,0 | 1 951 3,6 | 4 046 7,5 | - - | 1 049 1,9 | - - | 7 |
| 12 464 30,5 | 11 758 28,8 | 9 326 22,8 | 3 474 8,5 | 2 141 5,2 | 1 694 4,1 | - - | - - | - - | - - | 8 |
| 20 880 34,1 | 14 832 24,2 | 10 207 16,7 | 3 957 6,5 | 2 841 4,6 | 3 478 5,7 | 5 027 8,2 | - - | - - | - - | 9 |
| 15 353 30,6 | 12 250 24,5 | 10 107 20,2 | 5 117 10,2 | 1 276 2,5 | 1 885 3,8 | 4 110 8,2 | - - | - - | - - | 10 |
| 13 463 36,3 | 12 268 33,1 | 8 206 22,1 | - - | 1 300 3,5 | 1 814 4,9 | - - | - - | - - | - - | 11 |
| 17 719 29,3 | 16 565 27,4 | 10 076 16,6 | 4 444 7,3 | 3 632 6,0 | 2 465 4,1 | 5 645 9,3 | - - | - - | - - | 12 |
| 20 333 30,9 | 14 523 22,1 | 19 371 29,4 | 4 289 6,5 | 2 133 3,2 | 3 709 5,6 | 1 441 2,2 | - - | - - | - - | 13 |
| 10 503 30,4 | 9 372 27,1 | 5 149 14,9 | 2 750 8,0 | 1 628 4,7 | 1 762 5,1 | 3 387 9,8 | - - | - - | - - | 14 |
| 10 190 33,2 | 10 722 34,9 | 5 240 17,1 | 2 320 7,6 | 899 2,9 | 1 322 4,3 | - - | - - | - - | - - | 15 |
| 15 595 28,7 | 17 485 32,2 | 8 145 15,0 | 2 992 5,5 | 2 746 5,1 | 2 401 4,4 | 4 941 9,1 | - - | - - | - - | 16 |
| 14 435 35,3 | 9 452 23,1 | 8 045 19,7 | 3 657 8,9 | 3 168 7,7 | 2 145 5,2 | - - | - - | - - | - - | 17 |
| 11 064 40,9 | 9 311 34,4 | 4 473 16,5 | 739 2,7 | - - | 1 444 5,3 | - - | - - | - - | - - | 18 |
| 18 560 33,5 | 15 847 28,6 | 9 641 17,4 | 4 484 8,1 | 3 221 5,8 | 3 665 6,6 | - - | - - | - - | - - | 19 |
| 16 841 39,2 | 11 851 27,6 | 6 520 15,2 | 3 435 8,0 | 2 657 6,2 | 1 701 4,0 | - - | - - | - - | - - | 20 |
| 12 129 28,7 | 11 966 28,3 | 9 349 22,1 | 4 336 10,2 | - - | 1 942 4,6 | - - | - - | - - | 2 599 6,1 | 21 |
| 17 601 33,3 | 13 343 25,2 | 10 936 20,7 | 6 170 11,7 | 2 348 4,4 | 2 530 4,8 | - - | - - | - - | - - | 22 |
| 14 130 32,8 | 12 967 30,1 | 9 489 22,0 | 4 188 9,7 | - - | 2 352 5,5 | - - | - - | - - | - - | 23 |
| 333 893 31,8 | 290 832 27,7 | 199 948 19,0 | 79 936 7,6 | 57 065 5,4 | 47 447 4,5 | 37 633 3,6 | - - | 1 049 0,1 | 2 599 0,2 | 24 |
| 65 822 25,7 | 79 441 31,0 | 48 325 18,8 | 19 807 7,7 | 24 905 9,7 | 9 187 3,6 | 9 036 3,5 | - - | - - | - - | 25 |
| 268 071 33,8 | 211 391 26,6 | 151 623 19,1 | 60 129 7,6 | 32 160 4,1 | 38 260 4,8 | 28 597 3,6 | - - | 1 049 0,1 | 2 599 0,3 | 26 |

8. Ergebnisse nach kreisfreien Städten und Landkreisen

8.2 Landesstimmen nach kreisfreien Städten und Landkreisen

| Lfd. Nr. | Kreisfreie Stadt Landkreis | Einheit | Wahlberechtigte | Wähler Wahlbeteiligung | Landesstimmen | |
|-----------|-------------------------------|---------------|------------------|---------------------------|---------------|------------------|
| | | | | | ungültige | gültige |
| 1 | Stadt Erfurt | Anzahl | 167 444 | 97 224 | 1 726 | 95 498 |
| | | % | x | 58,1 | 1,8 | 98,2 |
| 2 | Stadt Gera | Anzahl | 85 482 | 45 300 | 812 | 44 488 |
| | | % | x | 53,0 | 1,8 | 98,2 |
| 3 | Stadt Jena | Anzahl | 84 679 | 50 054 | 647 | 49 407 |
| | | % | x | 59,1 | 1,3 | 98,7 |
| 4 | Stadt Suhl | Anzahl | 34 101 | 18 758 | 269 | 18 489 |
| | | % | x | 55,0 | 1,4 | 98,6 |
| 5 | Stadt Weimar | Anzahl | 51 504 | 30 350 | 440 | 29 910 |
| | | % | x | 58,9 | 1,4 | 98,6 |
| 6 | Stadt Eisenach | Anzahl | 35 630 | 19 898 | 331 | 19 567 |
| | | % | x | 55,8 | 1,7 | 98,3 |
| 7 | Eichsfeld | Anzahl | 87 794 | 55 017 | 833 | 54 184 |
| | | % | x | 62,7 | 1,5 | 98,5 |
| 8 | Nordhausen | Anzahl | 76 570 | 41 586 | 656 | 40 930 |
| | | % | x | 54,3 | 1,6 | 98,4 |
| 9 | Wartburgkreis | Anzahl | 113 478 | 62 543 | 1 154 | 61 389 |
| | | % | x | 55,1 | 1,8 | 98,2 |
| 10 | Unstrut-Hainich-Kreis | Anzahl | 92 418 | 51 297 | 1 021 | 50 276 |
| | | % | x | 55,5 | 2,0 | 98,0 |
| 11 | Kyffhäuserkreis | Anzahl | 71 705 | 38 155 | 743 | 37 412 |
| | | % | x | 53,2 | 1,9 | 98,1 |
| 12 | Schmalkalden-Meiningen | Anzahl | 113 862 | 61 747 | 1 076 | 60 671 |
| | | % | x | 54,2 | 1,7 | 98,3 |
| 13 | Gotha | Anzahl | 118 354 | 67 258 | 1 284 | 65 974 |
| | | % | x | 56,8 | 1,9 | 98,1 |
| 14 | Sömmerda | Anzahl | 63 154 | 35 401 | 756 | 34 645 |
| | | % | x | 56,1 | 2,1 | 97,9 |
| 15 | Hildburghausen | Anzahl | 58 782 | 31 389 | 544 | 30 845 |
| | | % | x | 53,4 | 1,7 | 98,3 |
| 16 | Ilm-Kreis | Anzahl | 95 863 | 55 566 | 1 210 | 54 356 |
| | | % | x | 58,0 | 2,2 | 97,8 |
| 17 | Weimarer Land | Anzahl | 71 550 | 41 774 | 753 | 41 021 |
| | | % | x | 58,4 | 1,8 | 98,2 |
| 18 | Sonneberg | Anzahl | 52 886 | 27 686 | 452 | 27 234 |
| | | % | x | 52,4 | 1,6 | 98,4 |
| 19 | Saalfeld-Rudolstadt | Anzahl | 102 426 | 56 578 | 950 | 55 628 |
| | | % | x | 55,2 | 1,7 | 98,3 |
| 20 | Saale-Holzland-Kreis | Anzahl | 74 170 | 43 922 | 744 | 43 178 |
| | | % | x | 59,2 | 1,7 | 98,3 |
| 21 | Saale-Orla-Kreis | Anzahl | 75 997 | 43 423 | 821 | 42 602 |
| | | % | x | 57,1 | 1,9 | 98,1 |
| 22 | Greiz | Anzahl | 95 068 | 54 267 | 1 071 | 53 196 |
| | | % | x | 57,1 | 2,0 | 98,0 |
| 23 | Altenburger Land | Anzahl | 87 157 | 44 458 | 1 061 | 43 397 |
| | | % | x | 51,0 | 2,4 | 97,6 |
| 24 | Thüringen | Anzahl | 1 910 074 | 1 073 651 | 19 354 | 1 054 297 |
| | | % | x | 56,2 | 1,8 | 98,2 |
| | davon | | | | | |
| 25 | kreisfreie Städte | Anzahl | 458 840 | 261 584 | 4 225 | 257 359 |
| | | % | x | 57,0 | 1,6 | 98,4 |
| 26 | Landkreise | Anzahl | 1 451 234 | 812 067 | 15 129 | 796 938 |
| | | % | x | 56,0 | 1,9 | 98,1 |

| Von den gültigen Landesstimmen entfielen auf. | | | | | | | | | Lfd. Nr. |
|---|-------------------------------|-------------------------------|-----------------------------|-----------------------------|-----------------------------|-----------------------------|----------------------------|----------------------------|-------------|
| CDU | DIE LINKE | SPD | FDP | GRÜNE | NPD | Freie Wähler Thüringen | REP | ödp | |
| 24 134 25,3 | 27 096 28,4 | 18 875 19,8 | 7 226 7,6 | 10 041 10,5 | 3 191 3,3 | 4 218 4,4 | 337 0,4 | 380 0,4 | 1 |
| 12 197 27,4 | 16 096 36,2 | 7 002 15,7 | 3 727 8,4 | 2 486 5,6 | 1 887 4,2 | 800 1,8 | 132 0,3 | 161 0,4 | 2 |
| 11 155 22,6 | 12 840 26,0 | 11 001 22,3 | 4 571 9,3 | 6 818 13,8 | 1 004 2,0 | 1 622 3,3 | 195 0,4 | 201 0,4 | 3 |
| 4 590 24,8 | 7 108 38,4 | 2 949 16,0 | 1 287 7,0 | 1 091 5,9 | 623 3,4 | 711 3,8 | 66 0,4 | 64 0,3 | 4 |
| 7 726 25,8 | 7 520 25,1 | 5 663 18,9 | 2 367 7,9 | 4 433 14,8 | 965 3,2 | 1 025 3,4 | 98 0,3 | 113 0,4 | 5 |
| 5 195 26,5 | 5 600 28,6 | 3 788 19,4 | 1 369 7,0 | 1 647 8,4 | 1 001 5,1 | 825 4,2 | 69 0,4 | 73 0,4 | 6 |
| 26 656 49,2 | 7 787 14,4 | 7 098 13,1 | 4 282 7,9 | 2 170 4,0 | 1 951 3,6 | 3 199 5,9 | 134 0,2 | 907 1,7 | 7 |
| 11 990 29,3 | 12 019 29,4 | 8 920 21,8 | 3 157 7,7 | 2 363 5,8 | 1 632 4,0 | 621 1,5 | 125 0,3 | 103 0,3 | 8 |
| 20 934 34,1 | 15 832 25,8 | 11 008 17,9 | 3 648 5,9 | 2 780 4,5 | 3 302 5,4 | 3 430 5,6 | 278 0,5 | 177 0,3 | 9 |
| 16 385 32,6 | 12 763 25,4 | 9 912 19,7 | 4 410 8,8 | 2 259 4,5 | 1 896 3,8 | 2 300 4,6 | 174 0,3 | 177 0,4 | 10 |
| 11 385 30,4 | 11 595 31,0 | 7 574 20,2 | 2 430 6,5 | 1 644 4,4 | 1 652 4,4 | 855 2,3 | 160 0,4 | 117 0,3 | 11 |
| 19 040 31,4 | 17 059 28,1 | 10 889 17,9 | 4 350 7,2 | 3 057 5,0 | 2 597 4,3 | 3 250 5,4 | 273 0,4 | 156 0,3 | 12 |
| 20 445 31,0 | 16 036 24,3 | 14 981 22,7 | 4 543 6,9 | 3 501 5,3 | 3 449 5,2 | 2 500 3,8 | 309 0,5 | 210 0,3 | 13 |
| 11 003 31,8 | 9 253 26,7 | 5 773 16,7 | 2 692 7,8 | 1 693 4,9 | 1 845 5,3 | 2 099 6,1 | 183 0,5 | 104 0,3 | 14 |
| 9 681 31,4 | 9 663 31,3 | 5 462 17,7 | 2 197 7,1 | 1 363 4,4 | 1 225 4,0 | 939 3,0 | 215 0,7 | 100 0,3 | 15 |
| 15 563 28,6 | 15 408 28,3 | 9 732 17,9 | 3 793 7,0 | 3 599 6,6 | 2 629 4,8 | 3 174 5,8 | 232 0,4 | 226 0,4 | 16 |
| 13 285 32,4 | 9 834 24,0 | 7 521 18,3 | 3 576 8,7 | 2 606 6,4 | 1 967 4,8 | 1 899 4,6 | 194 0,5 | 139 0,3 | 17 |
| 9 272 34,0 | 9 308 34,2 | 4 132 15,2 | 1 642 6,0 | 854 3,1 | 1 298 4,8 | 504 1,9 | 147 0,5 | 77 0,3 | 18 |
| 17 219 31,0 | 15 963 28,7 | 10 113 18,2 | 4 058 7,3 | 2 577 4,6 | 3 402 6,1 | 1 769 3,2 | 308 0,6 | 219 0,4 | 19 |
| 14 335 33,2 | 12 185 28,2 | 7 371 17,1 | 3 758 8,7 | 2 214 5,1 | 1 606 3,7 | 1 330 3,1 | 220 0,5 | 159 0,4 | 20 |
| 13 533 31,8 | 12 325 28,9 | 7 916 18,6 | 3 366 7,9 | 1 637 3,8 | 1 886 4,4 | 1 547 3,6 | 223 0,5 | 169 0,4 | 21 |
| 18 717 35,2 | 13 797 25,9 | 9 411 17,7 | 4 761 8,9 | 2 486 4,7 | 2 229 4,2 | 1 318 2,5 | 213 0,4 | 264 0,5 | 22 |
| 14 862 34,2 | 11 828 27,3 | 8 272 19,1 | 3 390 7,8 | 1 593 3,7 | 2 214 5,1 | 876 2,0 | 203 0,5 | 159 0,4 | 23 |
| 329 302 31,2 | 288 915 27,4 | 195 363 18,5 | 80 600 7,6 | 64 912 6,2 | 45 451 4,3 | 40 811 3,9 | 4 488 0,4 | 4 455 0,4 | 24 |
| 64 997 25,3 | 76 260 29,6 | 49 278 19,1 | 20 547 8,0 | 26 516 10,3 | 8 671 3,4 | 9 201 3,6 | 897 0,3 | 992 0,4 | 25 |
| 264 305 33,2 | 212 655 26,7 | 146 085 18,3 | 60 053 7,5 | 38 396 4,8 | 36 780 4,6 | 31 610 4,0 | 3 591 0,5 | 3 463 0,4 | 26 |

9. Ergebnisse der Gemeinden

| Lfd. Nr. | Wahlkreis Briefwahl Gemeinde | Einheit | Wahl- berechtigte | Wähler beteiligung | Wahlkreisstimmen | | Von den gültigen Wahlkreisstimmen entfielen | | | | |
|----------|------------------------------------|---------------|----------------------|-----------------------|------------------|---------------|---|--------------|--------------|--------------|--------------|
| | | | | | ungültige | gültige | CDU | DIE LINKE | SPD | FDP | GRÜNE |
| 1 | Wahlkreis 1: Eichsfeld I | Anzahl | 41 618 | 27 298 | 431 | 26 867 | 14 571 | 3 291 | 3 036 | 1 831 | 1 009 |
| | | % | x | 65,6 | 1,6 | 98,4 | 54,2 | 12,2 | 11,3 | 6,8 | 3,8 |
| 2 | Briefwahlergebnis ¹⁾ | Anzahl | x | 1 612 | 9 | 1 603 | 939 | 157 | 143 | 113 | 68 |
| | | % | x | x | 0,6 | 99,4 | 58,6 | 9,8 | 8,9 | 7,0 | 4,2 |
| 3 | Arenshausen | Anzahl | 836 | 460 | 6 | 454 | 204 | 67 | 72 | 26 | 15 |
| | | % | x | 55,0 | 1,3 | 98,7 | 44,9 | 14,8 | 15,9 | 5,7 | 3,3 |
| 4 | Asbach-Sickenberg | Anzahl | 90 | 66 | - | 66 | 36 | 9 | 14 | 3 | 3 |
| | | % | x | 73,3 | - | 100,0 | 54,5 | 13,6 | 21,2 | 4,5 | 4,5 |
| 5 | Berlingerode | Anzahl | 1 038 | 491 | 7 | 484 | 311 | 35 | 51 | 31 | 8 |
| | | % | x | 47,3 | 1,4 | 98,6 | 64,3 | 7,2 | 10,5 | 6,4 | 1,7 |
| 6 | Bernterode (bei Heiligenstadt) | Anzahl | 220 | 149 | 5 | 144 | 92 | 16 | 15 | 9 | 3 |
| | | % | x | 67,7 | 3,4 | 96,6 | 63,9 | 11,1 | 10,4 | 6,3 | 2,1 |
| 7 | Birkenfelde | Anzahl | 490 | 287 | 9 | 278 | 143 | 33 | 36 | 20 | 19 |
| | | % | x | 58,6 | 3,1 | 96,9 | 51,4 | 11,9 | 12,9 | 7,2 | 6,8 |
| 8 | Bodenrode-Westhausen | Anzahl | 983 | 649 | 12 | 637 | 409 | 53 | 55 | 35 | 18 |
| | | % | x | 66,0 | 1,8 | 98,2 | 64,2 | 8,3 | 8,6 | 5,5 | 2,8 |
| 9 | Bornhagen | Anzahl | 233 | 156 | 3 | 153 | 60 | 36 | 26 | 9 | 8 |
| | | % | x | 67,0 | 1,9 | 98,1 | 39,2 | 23,5 | 17,0 | 5,9 | 5,2 |
| 10 | Brehme | Anzahl | 955 | 621 | 16 | 605 | 296 | 33 | 16 | 17 | 5 |
| | | % | x | 65,0 | 2,6 | 97,4 | 48,9 | 5,5 | 2,6 | 2,8 | 0,8 |
| 11 | Burgwalde | Anzahl | 208 | 142 | - | 142 | 74 | 18 | 20 | 4 | 5 |
| | | % | x | 68,3 | - | 100,0 | 52,1 | 12,7 | 14,1 | 2,8 | 3,5 |
| 12 | Dieterode | Anzahl | 79 | 63 | 1 | 62 | 31 | 9 | 12 | 1 | 2 |
| | | % | x | 79,7 | 1,6 | 98,4 | 50,0 | 14,5 | 19,4 | 1,6 | 3,2 |
| 13 | Dietzenrode/Vatterode | Anzahl | 102 | 70 | 3 | 67 | 16 | 16 | 14 | 3 | 6 |
| | | % | x | 68,6 | 4,3 | 95,7 | 23,9 | 23,9 | 20,9 | 4,5 | 9,0 |
| 14 | Ecklingerode | Anzahl | 614 | 315 | 5 | 310 | 179 | 15 | 27 | 11 | 16 |
| | | % | x | 51,3 | 1,6 | 98,4 | 57,7 | 4,8 | 8,7 | 3,5 | 5,2 |
| 15 | Eichstruth | Anzahl | 72 | 53 | - | 53 | 29 | 5 | 7 | 4 | 2 |
| | | % | x | 73,6 | - | 100,0 | 54,7 | 9,4 | 13,2 | 7,5 | 3,8 |
| 16 | Ferna | Anzahl | 489 | 282 | 5 | 277 | 160 | 27 | 19 | 26 | 11 |
| | | % | x | 57,7 | 1,8 | 98,2 | 57,8 | 9,7 | 6,9 | 9,4 | 4,0 |
| 17 | Freienhagen | Anzahl | 271 | 186 | 3 | 183 | 106 | 21 | 15 | 12 | 5 |
| | | % | x | 68,6 | 1,6 | 98,4 | 57,9 | 11,5 | 8,2 | 6,6 | 2,7 |
| 18 | Fretterode | Anzahl | 147 | 107 | 4 | 103 | 33 | 12 | 13 | 14 | 4 |
| | | % | x | 72,8 | 3,7 | 96,3 | 32,0 | 11,7 | 12,6 | 13,6 | 3,9 |
| 19 | Geisleden | Anzahl | 911 | 566 | 16 | 550 | 316 | 73 | 72 | 19 | 10 |
| | | % | x | 62,1 | 2,8 | 97,2 | 57,5 | 13,3 | 13,1 | 3,5 | 1,8 |
| 20 | Geismar | Anzahl | 1 026 | 567 | 12 | 555 | 254 | 104 | 63 | 38 | 30 |
| | | % | x | 55,3 | 2,1 | 97,9 | 45,8 | 18,7 | 11,4 | 6,8 | 5,4 |
| 21 | Gerbershausen | Anzahl | 539 | 370 | 10 | 360 | 203 | 47 | 42 | 22 | 10 |
| | | % | x | 68,6 | 2,7 | 97,3 | 56,4 | 13,1 | 11,7 | 6,1 | 2,8 |
| 22 | Glasehausen | Anzahl | 145 | 118 | 4 | 114 | 60 | 13 | 14 | 8 | 2 |
| | | % | x | 81,4 | 3,4 | 96,6 | 52,6 | 11,4 | 12,3 | 7,0 | 1,8 |
| 23 | Heiligenstadt, Stadt ²⁾ | Anzahl | 13 974 | 9 103 | 111 | 8 992 | 4 552 | 1 320 | 1 204 | 634 | 411 |
| | | % | x | 65,1 | 1,2 | 98,8 | 50,6 | 14,7 | 13,4 | 7,1 | 4,6 |
| 24 | Heuthen | Anzahl | 645 | 420 | 4 | 416 | 200 | 46 | 43 | 35 | 6 |
| | | % | x | 65,1 | 1,0 | 99,0 | 48,1 | 11,1 | 10,3 | 8,4 | 1,4 |
| 25 | Hohengandern | Anzahl | 466 | 261 | 3 | 258 | 149 | 23 | 28 | 21 | 11 |
| | | % | x | 56,0 | 1,1 | 98,9 | 57,8 | 8,9 | 10,9 | 8,1 | 4,3 |
| 26 | Hohes Kreuz | Anzahl | 1 170 | 697 | 6 | 691 | 403 | 60 | 79 | 48 | 29 |
| | | % | x | 59,6 | 0,9 | 99,1 | 58,3 | 8,7 | 11,4 | 6,9 | 4,2 |
| 27 | Hundeshagen | Anzahl | 1 019 | 546 | 8 | 538 | 310 | 64 | 55 | 27 | 18 |
| | | % | x | 53,6 | 1,5 | 98,5 | 57,6 | 11,9 | 10,2 | 5,0 | 3,3 |
| 28 | Kella | Anzahl | 466 | 291 | 16 | 275 | 162 | 29 | 19 | 27 | 11 |
| | | % | x | 62,4 | 5,5 | 94,5 | 58,9 | 10,5 | 6,9 | 9,8 | 4,0 |

1) soweit nicht eindeutig einer Gemeinde zuordenbar - 2) einschließlich Briefwahlergebnis

| auf | | Landesstimmen | | Von den gültigen Landesstimmen entfielen auf | | | | | | | | | Lfd. Nr. |
|------------|---------------------------|---------------|---------------|--|--------------|--------------|--------------|--------------|------------|---------------------------|------------|------------|-------------|
| NPD | Freie Wähler Thüringen | ungültige | gültige | CDU | DIE LINKE | SPD | FDP | GRÜNE | NPD | Freie Wähler Thüringen | REP | ödp | |
| 901 | 2 228 | 432 | 26 866 | 14 034 | 3 665 | 2 873 | 2 098 | 1 136 | 960 | 1 810 | 54 | 236 | 1 |
| 3,4 | 8,3 | 1,6 | 98,4 | 52,2 | 13,6 | 10,7 | 7,8 | 4,2 | 3,6 | 6,7 | 0,2 | 0,9 | |
| 44 | 139 | 8 | 1 604 | 909 | 169 | 136 | 122 | 80 | 42 | 121 | 4 | 21 | 2 |
| 2,7 | 8,7 | 0,5 | 99,5 | 56,7 | 10,5 | 8,5 | 7,6 | 5,0 | 2,6 | 7,5 | 0,2 | 1,3 | |
| 17 | 53 | 6 | 454 | 196 | 70 | 64 | 29 | 23 | 17 | 54 | 1 | - | 3 |
| 3,7 | 11,7 | 1,3 | 98,7 | 43,2 | 15,4 | 14,1 | 6,4 | 5,1 | 3,7 | 11,9 | 0,2 | - | |
| - | 1 | - | 66 | 34 | 9 | 15 | 2 | 4 | - | 2 | - | - | 4 |
| - | 1,5 | - | 100,0 | 51,5 | 13,6 | 22,7 | 3,0 | 6,1 | - | 3,0 | - | - | |
| 17 | 31 | 5 | 486 | 299 | 38 | 59 | 42 | 7 | 18 | 19 | 1 | 3 | 5 |
| 3,5 | 6,4 | 1,0 | 99,0 | 61,5 | 7,8 | 12,1 | 8,6 | 1,4 | 3,7 | 3,9 | 0,2 | 0,6 | |
| - | 9 | 7 | 142 | 89 | 16 | 14 | 12 | 6 | 1 | 4 | - | - | 6 |
| - | 6,3 | 4,7 | 95,3 | 62,7 | 11,3 | 9,9 | 8,5 | 4,2 | 0,7 | 2,8 | - | - | |
| 4 | 23 | 8 | 279 | 137 | 42 | 37 | 21 | 21 | 5 | 16 | - | - | 7 |
| 1,4 | 8,3 | 2,8 | 97,2 | 49,1 | 15,1 | 13,3 | 7,5 | 7,5 | 1,8 | 5,7 | - | - | |
| 17 | 50 | 12 | 637 | 380 | 59 | 49 | 43 | 26 | 23 | 42 | 1 | 14 | 8 |
| 2,7 | 7,8 | 1,8 | 98,2 | 59,7 | 9,3 | 7,7 | 6,8 | 4,1 | 3,6 | 6,6 | 0,2 | 2,2 | |
| 10 | 4 | 4 | 152 | 59 | 38 | 24 | 10 | 5 | 11 | 5 | - | - | 9 |
| 6,5 | 2,6 | 2,6 | 97,4 | 38,8 | 25,0 | 15,8 | 6,6 | 3,3 | 7,2 | 3,3 | - | - | |
| 16 | 222 | 15 | 606 | 334 | 49 | 29 | 26 | 7 | 22 | 136 | 1 | 2 | 10 |
| 2,6 | 36,7 | 2,4 | 97,6 | 55,1 | 8,1 | 4,8 | 4,3 | 1,2 | 3,6 | 22,4 | 0,2 | 0,3 | |
| 12 | 9 | - | 142 | 70 | 18 | 18 | 8 | 4 | 13 | 9 | - | 2 | 11 |
| 8,5 | 6,3 | - | 100,0 | 49,3 | 12,7 | 12,7 | 5,6 | 2,8 | 9,2 | 6,3 | - | 1,4 | |
| - | 7 | 2 | 61 | 30 | 9 | 10 | 4 | 2 | - | 6 | - | - | 12 |
| - | 11,3 | 3,2 | 96,8 | 49,2 | 14,8 | 16,4 | 6,6 | 3,3 | - | 9,8 | - | - | |
| 4 | 8 | 3 | 67 | 17 | 20 | 15 | 3 | 4 | 3 | 4 | 1 | - | 13 |
| 6,0 | 11,9 | 4,3 | 95,7 | 25,4 | 29,9 | 22,4 | 4,5 | 6,0 | 4,5 | 6,0 | 1,5 | - | |
| 2 | 60 | 7 | 308 | 193 | 18 | 28 | 16 | 19 | 4 | 30 | - | - | 14 |
| 0,6 | 19,4 | 2,2 | 97,8 | 62,7 | 5,8 | 9,1 | 5,2 | 6,2 | 1,3 | 9,7 | - | - | |
| 1 | 5 | - | 53 | 25 | 9 | 8 | 5 | 1 | 1 | 4 | - | - | 15 |
| 1,9 | 9,4 | - | 100,0 | 47,2 | 17,0 | 15,1 | 9,4 | 1,9 | 1,9 | 7,5 | - | - | |
| 9 | 25 | 5 | 277 | 150 | 28 | 20 | 35 | 9 | 11 | 19 | 2 | 3 | 16 |
| 3,2 | 9,0 | 1,8 | 98,2 | 54,2 | 10,1 | 7,2 | 12,6 | 3,2 | 4,0 | 6,9 | 0,7 | 1,1 | |
| 6 | 18 | 4 | 182 | 104 | 20 | 18 | 14 | 4 | 6 | 14 | - | 2 | 17 |
| 3,3 | 9,8 | 2,2 | 97,8 | 57,1 | 11,0 | 9,9 | 7,7 | 2,2 | 3,3 | 7,7 | - | 1,1 | |
| 11 | 16 | 3 | 104 | 32 | 10 | 16 | 19 | 4 | 9 | 13 | 1 | - | 18 |
| 10,7 | 15,5 | 2,8 | 97,2 | 30,8 | 9,6 | 15,4 | 18,3 | 3,8 | 8,7 | 12,5 | 1,0 | - | |
| 24 | 36 | 18 | 548 | 301 | 82 | 60 | 27 | 16 | 21 | 32 | 2 | 7 | 19 |
| 4,4 | 6,5 | 3,2 | 96,8 | 54,9 | 15,0 | 10,9 | 4,9 | 2,9 | 3,8 | 5,8 | 0,4 | 1,3 | |
| 20 | 46 | 16 | 551 | 243 | 109 | 63 | 40 | 26 | 26 | 37 | 1 | 6 | 20 |
| 3,6 | 8,3 | 2,8 | 97,2 | 44,1 | 19,8 | 11,4 | 7,3 | 4,7 | 4,7 | 6,7 | 0,2 | 1,1 | |
| 22 | 14 | 11 | 359 | 191 | 49 | 39 | 32 | 8 | 20 | 17 | - | 3 | 21 |
| 6,1 | 3,9 | 3,0 | 97,0 | 53,2 | 13,6 | 10,9 | 8,9 | 2,2 | 5,6 | 4,7 | - | 0,8 | |
| 4 | 13 | 4 | 114 | 57 | 13 | 17 | 8 | 2 | 3 | 11 | - | 3 | 22 |
| 3,5 | 11,4 | 3,4 | 96,6 | 50,0 | 11,4 | 14,9 | 7,0 | 1,8 | 2,6 | 9,6 | - | 2,6 | |
| 281 | 590 | 123 | 8 980 | 4 376 | 1 533 | 1 033 | 661 | 466 | 297 | 531 | 14 | 69 | 23 |
| 3,1 | 6,6 | 1,4 | 98,6 | 48,7 | 17,1 | 11,5 | 7,4 | 5,2 | 3,3 | 5,9 | 0,2 | 0,8 | |
| 28 | 58 | 2 | 418 | 199 | 45 | 34 | 48 | 8 | 34 | 46 | 1 | 3 | 24 |
| 6,7 | 13,9 | 0,5 | 99,5 | 47,6 | 10,8 | 8,1 | 11,5 | 1,9 | 8,1 | 11,0 | 0,2 | 0,7 | |
| 6 | 20 | 2 | 259 | 139 | 20 | 34 | 27 | 15 | 6 | 17 | 1 | - | 25 |
| 2,3 | 7,8 | 0,8 | 99,2 | 53,7 | 7,7 | 13,1 | 10,4 | 5,8 | 2,3 | 6,6 | 0,4 | - | |
| 31 | 41 | 8 | 689 | 395 | 64 | 80 | 45 | 34 | 27 | 30 | 5 | 9 | 26 |
| 4,5 | 5,9 | 1,1 | 98,9 | 57,3 | 9,3 | 11,6 | 6,5 | 4,9 | 3,9 | 4,4 | 0,7 | 1,3 | |
| 19 | 45 | 6 | 540 | 298 | 63 | 64 | 29 | 19 | 20 | 41 | 1 | 5 | 27 |
| 3,5 | 8,4 | 1,1 | 98,9 | 55,2 | 11,7 | 11,9 | 5,4 | 3,5 | 3,7 | 7,6 | 0,2 | 0,9 | |
| 8 | 19 | 11 | 280 | 142 | 31 | 23 | 36 | 8 | 7 | 16 | - | 17 | 28 |
| 2,9 | 6,9 | 3,8 | 96,2 | 50,7 | 11,1 | 8,2 | 12,9 | 2,9 | 2,5 | 5,7 | - | 6,1 | |

9. Ergebnisse der Gemeinden

| Lfd. Nr. | Wahlkreis Briefwahl Gemeinde | Einheit | Wahl- berechtigte | Wähler beteiligung | Wahlkreisstimmen | | Von den gültigen Wahlkreisstimmen entfielen | | | | |
|----------|------------------------------------|---------|----------------------|-----------------------|------------------|---------|---|-----------|------|------|-------|
| | | | | | ungültige | gültige | CDU | DIE LINKE | SPD | FDP | GRÜNE |
| 29 | Kirchgandern | Anzahl | 514 | 320 | 9 | 311 | 203 | 31 | 27 | 21 | 12 |
| | | % | x | 62,3 | 2,8 | 97,2 | 65,3 | 10,0 | 8,7 | 6,8 | 3,9 |
| 30 | Krombach | Anzahl | 171 | 126 | 3 | 123 | 79 | 9 | 9 | 10 | 8 |
| | | % | x | 73,7 | 2,4 | 97,6 | 64,2 | 7,3 | 7,3 | 8,1 | 6,5 |
| 31 | Lenterode | Anzahl | 263 | 156 | 6 | 150 | 82 | 15 | 12 | 11 | 3 |
| | | % | x | 59,3 | 3,8 | 96,2 | 54,7 | 10,0 | 8,0 | 7,3 | 2,0 |
| 32 | Lindewerra | Anzahl | 206 | 133 | 2 | 131 | 47 | 14 | 27 | 14 | 14 |
| | | % | x | 64,6 | 1,5 | 98,5 | 35,9 | 10,7 | 20,6 | 10,7 | 10,7 |
| 33 | Lutter | Anzahl | 604 | 397 | 4 | 393 | 235 | 44 | 33 | 30 | 12 |
| | | % | x | 65,7 | 1,0 | 99,0 | 59,8 | 11,2 | 8,4 | 7,6 | 3,1 |
| 34 | Mackenrode | Anzahl | 274 | 184 | 2 | 182 | 111 | 23 | 21 | 10 | 4 |
| | | % | x | 67,2 | 1,1 | 98,9 | 61,0 | 12,6 | 11,5 | 5,5 | 2,2 |
| 35 | Marth | Anzahl | 283 | 139 | 4 | 135 | 68 | 17 | 12 | 6 | 14 |
| | | % | x | 49,1 | 2,9 | 97,1 | 50,4 | 12,6 | 8,9 | 4,4 | 10,4 |
| 36 | Pfaffschwende | Anzahl | 265 | 180 | 2 | 178 | 84 | 31 | 28 | 9 | 2 |
| | | % | x | 67,9 | 1,1 | 98,9 | 47,2 | 17,4 | 15,7 | 5,1 | 1,1 |
| 37 | Reinholterode | Anzahl | 646 | 460 | 11 | 449 | 295 | 40 | 59 | 15 | 12 |
| | | % | x | 71,2 | 2,4 | 97,6 | 65,7 | 8,9 | 13,1 | 3,3 | 2,7 |
| 38 | Rohrberg | Anzahl | 222 | 130 | 6 | 124 | 90 | 7 | 9 | 6 | 1 |
| | | % | x | 58,6 | 4,6 | 95,4 | 72,6 | 5,6 | 7,3 | 4,8 | 0,8 |
| 39 | Röhrig | Anzahl | 214 | 165 | 1 | 164 | 101 | 22 | 12 | 10 | 6 |
| | | % | x | 77,1 | 0,6 | 99,4 | 61,6 | 13,4 | 7,3 | 6,1 | 3,7 |
| 40 | Rustenfelde | Anzahl | 416 | 262 | 3 | 259 | 164 | 20 | 30 | 16 | 7 |
| | | % | x | 63,0 | 1,1 | 98,9 | 63,3 | 7,7 | 11,6 | 6,2 | 2,7 |
| 41 | Schachtebich | Anzahl | 204 | 158 | 2 | 156 | 90 | 23 | 8 | 13 | 7 |
| | | % | x | 77,5 | 1,3 | 98,7 | 57,7 | 14,7 | 5,1 | 8,3 | 4,5 |
| 42 | Schimberg | Anzahl | 1 901 | 991 | 15 | 976 | 548 | 107 | 93 | 71 | 17 |
| | | % | x | 52,1 | 1,5 | 98,5 | 56,1 | 11,0 | 9,5 | 7,3 | 1,7 |
| 43 | Schönhagen | Anzahl | 110 | 79 | 2 | 77 | 40 | 15 | 9 | 3 | 8 |
| | | % | x | 71,8 | 2,5 | 97,5 | 51,9 | 19,5 | 11,7 | 3,9 | 10,4 |
| 44 | Schwobfeld | Anzahl | 89 | 66 | 2 | 64 | 35 | 8 | 7 | 6 | 1 |
| | | % | x | 74,2 | 3,0 | 97,0 | 54,7 | 12,5 | 10,9 | 9,4 | 1,6 |
| 45 | Sickerode | Anzahl | 134 | 83 | 3 | 80 | 53 | 6 | 4 | 9 | - |
| | | % | x | 61,9 | 3,6 | 96,4 | 66,3 | 7,5 | 5,0 | 11,3 | - |
| 46 | Steinbach (EIC) | Anzahl | 470 | 269 | 2 | 267 | 181 | 25 | 20 | 18 | 5 |
| | | % | x | 57,2 | 0,7 | 99,3 | 67,8 | 9,4 | 7,5 | 6,7 | 1,9 |
| 47 | Steinheuterode | Anzahl | 211 | 148 | 5 | 143 | 56 | 27 | 14 | 19 | 6 |
| | | % | x | 70,1 | 3,4 | 96,6 | 39,2 | 18,9 | 9,8 | 13,3 | 4,2 |
| 48 | Tastungen | Anzahl | 223 | 129 | 4 | 125 | 43 | 25 | 11 | 10 | 8 |
| | | % | x | 57,8 | 3,1 | 96,9 | 34,4 | 20,0 | 8,8 | 8,0 | 6,4 |
| 49 | Teistungen | Anzahl | 2 040 | 1 048 | 24 | 1 024 | 567 | 106 | 115 | 106 | 23 |
| | | % | x | 51,4 | 2,3 | 97,7 | 55,4 | 10,4 | 11,2 | 10,4 | 2,2 |
| 50 | Thalwenden | Anzahl | 312 | 200 | 2 | 198 | 105 | 27 | 28 | 18 | 8 |
| | | % | x | 64,1 | 1,0 | 99,0 | 53,0 | 13,6 | 14,1 | 9,1 | 4,0 |
| 51 | Uder | Anzahl | 2 122 | 1 239 | 8 | 1 231 | 732 | 134 | 132 | 73 | 50 |
| | | % | x | 58,4 | 0,6 | 99,4 | 59,5 | 10,9 | 10,7 | 5,9 | 4,1 |
| 52 | Volkerode | Anzahl | 224 | 141 | 3 | 138 | 79 | 20 | 8 | 12 | 3 |
| | | % | x | 62,9 | 2,1 | 97,9 | 57,2 | 14,5 | 5,8 | 8,7 | 2,2 |
| 53 | Wahlhausen | Anzahl | 251 | 126 | 6 | 120 | 49 | 20 | 20 | 9 | 3 |
| | | % | x | 50,2 | 4,8 | 95,2 | 40,8 | 16,7 | 16,7 | 7,5 | 2,5 |
| 54 | Wehnde | Anzahl | 308 | 191 | 2 | 189 | 43 | 31 | 17 | 4 | 2 |
| | | % | x | 62,0 | 1,0 | 99,0 | 22,8 | 16,4 | 9,0 | 2,1 | 1,1 |
| 55 | Wiesenfeld | Anzahl | 209 | 134 | 6 | 128 | 41 | 22 | 17 | 11 | 6 |
| | | % | x | 64,1 | 4,5 | 95,5 | 32,0 | 17,2 | 13,3 | 8,6 | 4,7 |
| 56 | Wingerode | Anzahl | 1 028 | 638 | 9 | 629 | 386 | 52 | 57 | 49 | 23 |
| | | % | x | 62,1 | 1,4 | 98,6 | 61,4 | 8,3 | 9,1 | 7,8 | 3,7 |
| 57 | Wüstheuterode | Anzahl | 516 | 358 | 5 | 353 | 237 | 29 | 23 | 25 | 8 |
| | | % | x | 69,4 | 1,4 | 98,6 | 67,1 | 8,2 | 6,5 | 7,1 | 2,3 |

1) soweit nicht eindeutig einer Gemeinde zuordenbar - 2) einschließlich Briefwahlergebnis

| auf | | Landesstimmen | | Von den gültigen Landesstimmen entfielen auf | | | | | | | | | Lfd. Nr. |
|------|---------------------------|---------------|---------|--|-----------|------|------|-------|------|---------------------------|-----|-----|-------------|
| NPD | Freie Wähler Thüringen | ungültige | gültige | CDU | DIE LINKE | SPD | FDP | GRÜNE | NPD | Freie Wähler Thüringen | REP | ödp | |
| 3 | 14 | 6 | 314 | 186 | 27 | 36 | 29 | 19 | 7 | 9 | - | 1 | 29 |
| 1,0 | 4,5 | 1,9 | 98,1 | 59,2 | 8,6 | 11,5 | 9,2 | 6,1 | 2,2 | 2,9 | - | 0,3 | |
| 2 | 6 | 4 | 122 | 79 | 10 | 10 | 8 | 8 | 2 | 4 | - | 1 | 30 |
| 1,6 | 4,9 | 3,2 | 96,8 | 64,8 | 8,2 | 8,2 | 6,6 | 6,6 | 1,6 | 3,3 | - | 0,8 | |
| 10 | 17 | 2 | 154 | 75 | 17 | 14 | 11 | 5 | 11 | 20 | - | 1 | 31 |
| 6,7 | 11,3 | 1,3 | 98,7 | 48,7 | 11,0 | 9,1 | 7,1 | 3,2 | 7,1 | 13,0 | - | 0,6 | |
| 2 | 13 | 1 | 132 | 45 | 17 | 21 | 17 | 18 | 1 | 12 | 1 | - | 32 |
| 1,5 | 9,9 | 0,8 | 99,2 | 34,1 | 12,9 | 15,9 | 12,9 | 13,6 | 0,8 | 9,1 | 0,8 | - | |
| 20 | 19 | 3 | 394 | 226 | 51 | 31 | 33 | 13 | 24 | 15 | 1 | - | 33 |
| 5,1 | 4,8 | 0,8 | 99,2 | 57,4 | 12,9 | 7,9 | 8,4 | 3,3 | 6,1 | 3,8 | 0,3 | - | |
| 1 | 12 | 3 | 181 | 105 | 24 | 19 | 11 | 8 | 2 | 12 | - | - | 34 |
| 0,5 | 6,6 | 1,6 | 98,4 | 58,0 | 13,3 | 10,5 | 6,1 | 4,4 | 1,1 | 6,6 | - | - | |
| 8 | 10 | 4 | 135 | 66 | 23 | 9 | 8 | 12 | 8 | 9 | - | - | 35 |
| 5,9 | 7,4 | 2,9 | 97,1 | 48,9 | 17,0 | 6,7 | 5,9 | 8,9 | 5,9 | 6,7 | - | - | |
| 9 | 15 | 4 | 176 | 74 | 37 | 27 | 16 | - | 9 | 10 | 3 | - | 36 |
| 5,1 | 8,4 | 2,2 | 97,8 | 42,0 | 21,0 | 15,3 | 9,1 | - | 5,1 | 5,7 | 1,7 | - | |
| 15 | 13 | 9 | 451 | 278 | 41 | 64 | 22 | 13 | 20 | 11 | - | 2 | 37 |
| 3,3 | 2,9 | 2,0 | 98,0 | 61,6 | 9,1 | 14,2 | 4,9 | 2,9 | 4,4 | 2,4 | - | 0,4 | |
| 1 | 10 | 6 | 124 | 94 | 4 | 8 | 9 | - | 1 | 8 | - | - | 38 |
| 0,8 | 8,1 | 4,6 | 95,4 | 75,8 | 3,2 | 6,5 | 7,3 | - | 0,8 | 6,5 | - | - | |
| 5 | 8 | - | 165 | 97 | 25 | 13 | 13 | 4 | 6 | 7 | - | - | 39 |
| 3,0 | 4,9 | - | 100,0 | 58,8 | 15,2 | 7,9 | 7,9 | 2,4 | 3,6 | 4,2 | - | - | |
| 7 | 15 | 4 | 258 | 167 | 21 | 24 | 15 | 10 | 8 | 13 | - | - | 40 |
| 2,7 | 5,8 | 1,5 | 98,5 | 64,7 | 8,1 | 9,3 | 5,8 | 3,9 | 3,1 | 5,0 | - | - | |
| 1 | 14 | - | 158 | 83 | 23 | 10 | 15 | 7 | 2 | 13 | - | 5 | 41 |
| 0,6 | 9,0 | - | 100,0 | 52,5 | 14,6 | 6,3 | 9,5 | 4,4 | 1,3 | 8,2 | - | 3,2 | |
| 51 | 89 | 23 | 968 | 535 | 115 | 86 | 75 | 21 | 48 | 77 | 3 | 8 | 42 |
| 5,2 | 9,1 | 2,3 | 97,7 | 55,3 | 11,9 | 8,9 | 7,7 | 2,2 | 5,0 | 8,0 | 0,3 | 0,8 | |
| 1 | 1 | 2 | 77 | 38 | 15 | 8 | 3 | 10 | 1 | 2 | - | - | 43 |
| 1,3 | 1,3 | 2,5 | 97,5 | 49,4 | 19,5 | 10,4 | 3,9 | 13,0 | 1,3 | 2,6 | - | - | |
| 1 | 6 | 1 | 65 | 36 | 10 | 5 | 7 | 1 | 1 | 5 | - | - | 44 |
| 1,6 | 9,4 | 1,5 | 98,5 | 55,4 | 15,4 | 7,7 | 10,8 | 1,5 | 1,5 | 7,7 | - | - | |
| 4 | 4 | 3 | 80 | 51 | 8 | 5 | 9 | - | 4 | 3 | - | - | 45 |
| 5,0 | 5,0 | 3,6 | 96,4 | 63,8 | 10,0 | 6,3 | 11,3 | - | 5,0 | 3,8 | - | - | |
| 2 | 16 | 3 | 266 | 173 | 29 | 18 | 16 | 5 | 1 | 13 | 1 | 10 | 46 |
| 0,7 | 6,0 | 1,1 | 98,9 | 65,0 | 10,9 | 6,8 | 6,0 | 1,9 | 0,4 | 4,9 | 0,4 | 3,8 | |
| 6 | 15 | 8 | 140 | 56 | 27 | 12 | 20 | 5 | 5 | 15 | - | - | 47 |
| 4,2 | 10,5 | 5,4 | 94,6 | 40,0 | 19,3 | 8,6 | 14,3 | 3,6 | 3,6 | 10,7 | - | - | |
| 3 | 25 | 1 | 128 | 43 | 27 | 12 | 10 | 9 | 4 | 21 | - | 2 | 48 |
| 2,4 | 20,0 | 0,8 | 99,2 | 33,6 | 21,1 | 9,4 | 7,8 | 7,0 | 3,1 | 16,4 | - | 1,6 | |
| 24 | 83 | 18 | 1 030 | 541 | 120 | 140 | 130 | 26 | 28 | 42 | - | 3 | 49 |
| 2,3 | 8,1 | 1,7 | 98,3 | 52,5 | 11,7 | 13,6 | 12,6 | 2,5 | 2,7 | 4,1 | - | 0,3 | |
| 4 | 8 | 1 | 199 | 98 | 33 | 19 | 21 | 15 | 4 | 8 | 1 | - | 50 |
| 2,0 | 4,0 | 0,5 | 99,5 | 49,2 | 16,6 | 9,5 | 10,6 | 7,5 | 2,0 | 4,0 | 0,5 | - | |
| 50 | 60 | 8 | 1 231 | 687 | 149 | 125 | 102 | 52 | 51 | 49 | 2 | 14 | 51 |
| 4,1 | 4,9 | 0,6 | 99,4 | 55,8 | 12,1 | 10,2 | 8,3 | 4,2 | 4,1 | 4,0 | 0,2 | 1,1 | |
| 7 | 9 | 1 | 140 | 81 | 22 | 9 | 10 | 1 | 8 | 9 | - | - | 52 |
| 5,1 | 6,5 | 0,7 | 99,3 | 57,9 | 15,7 | 6,4 | 7,1 | 0,7 | 5,7 | 6,4 | - | - | |
| 3 | 16 | 5 | 121 | 47 | 17 | 22 | 15 | 3 | 4 | 13 | - | - | 53 |
| 2,5 | 13,3 | 4,0 | 96,0 | 38,8 | 14,0 | 18,2 | 12,4 | 2,5 | 3,3 | 10,7 | - | - | |
| 4 | 88 | 1 | 190 | 46 | 28 | 25 | 9 | - | 5 | 70 | 2 | 5 | 54 |
| 2,1 | 46,6 | 0,5 | 99,5 | 24,2 | 14,7 | 13,2 | 4,7 | - | 2,6 | 36,8 | 1,1 | 2,6 | |
| 13 | 18 | 6 | 128 | 37 | 26 | 18 | 10 | 7 | 14 | 14 | - | 2 | 55 |
| 10,2 | 14,1 | 4,5 | 95,5 | 28,9 | 20,3 | 14,1 | 7,8 | 5,5 | 10,9 | 10,9 | - | 1,6 | |
| 17 | 45 | 9 | 629 | 370 | 55 | 54 | 57 | 27 | 18 | 34 | 3 | 11 | 56 |
| 2,7 | 7,2 | 1,4 | 98,6 | 58,8 | 8,7 | 8,6 | 9,1 | 4,3 | 2,9 | 5,4 | 0,5 | 1,7 | |
| 14 | 17 | 6 | 352 | 221 | 33 | 22 | 33 | 9 | 16 | 16 | - | 2 | 57 |
| 4,0 | 4,8 | 1,7 | 98,3 | 62,8 | 9,4 | 6,3 | 9,4 | 2,6 | 4,5 | 4,5 | - | 0,6 | |

9. Ergebnisse der Gemeinden

| Lfd. Nr. | Wahlkreis Briefwahl Gemeinde | Einheit | Wahl- berechtigte | Wähler beteiligung | Wahlkreisstimmen | | Von den gültigen Wahlkreisstimmen entfielen | | | | | |
|-----------|--|---------------|----------------------|-----------------------|------------------|---------------|---|--------------|--------------|--------------|--------------|--------------|
| | | | | | ungültige | gültige | CDU | DIE LINKE | SPD | FDP | GRÜNE | NPD |
| 58 | Wahlkreis 2: Eichsfeld II | Anzahl | 46 176 | 27 719 | 560 | 27 159 | 12 240 | 3 588 | 4 307 | 1 946 | 1 161 | 1 050 |
| | | % | x | 60,0 | 2,0 | 98,0 | 45,1 | 13,2 | 15,9 | 7,2 | 4,3 | 3,9 |
| 59 | Briefwahlergebnis ¹⁾ | Anzahl | x | 2 260 | 25 | 2 235 | 1 142 | 217 | 282 | 176 | 97 | 38 |
| | | % | x | x | 1,1 | 98,9 | 51,1 | 9,7 | 12,6 | 7,9 | 4,3 | 1,7 |
| 60 | Bernterode (bei Worbis) | Anzahl | 1 122 | 590 | 18 | 572 | 302 | 57 | 72 | 30 | 19 | 20 |
| | | % | x | 52,6 | 3,1 | 96,9 | 52,8 | 10,0 | 12,6 | 5,2 | 3,3 | 3,5 |
| 61 | Bischofferode | Anzahl | 1 601 | 825 | 16 | 809 | 285 | 163 | 160 | 37 | 38 | 29 |
| | | % | x | 51,5 | 1,9 | 98,1 | 35,2 | 20,1 | 19,8 | 4,6 | 4,7 | 3,6 |
| 62 | Bockelnhagen | Anzahl | 363 | 150 | 2 | 148 | 59 | 18 | 38 | 12 | 5 | 6 |
| | | % | x | 41,3 | 1,3 | 98,7 | 39,9 | 12,2 | 25,7 | 8,1 | 3,4 | 4,1 |
| 63 | Breitenworbis | Anzahl | 1 828 | 897 | 26 | 871 | 379 | 83 | 164 | 59 | 45 | 37 |
| | | % | x | 49,1 | 2,9 | 97,1 | 43,5 | 9,5 | 18,8 | 6,8 | 5,2 | 4,2 |
| 64 | Buhla | Anzahl | 478 | 263 | 7 | 256 | 67 | 47 | 83 | 15 | 11 | 5 |
| | | % | x | 55,0 | 2,7 | 97,3 | 26,2 | 18,4 | 32,4 | 5,9 | 4,3 | 2,0 |
| 65 | Büttstedt | Anzahl | 753 | 435 | 22 | 413 | 234 | 31 | 37 | 43 | 15 | 22 |
| | | % | x | 57,8 | 5,1 | 94,9 | 56,7 | 7,5 | 9,0 | 10,4 | 3,6 | 5,3 |
| 66 | Deuna | Anzahl | 821 | 494 | 8 | 486 | 279 | 45 | 53 | 31 | 34 | 14 |
| | | % | x | 60,2 | 1,6 | 98,4 | 57,4 | 9,3 | 10,9 | 6,4 | 7,0 | 2,9 |
| 67 | Dingelstädt, Stadt | Anzahl | 3 820 | 1 859 | 29 | 1 830 | 797 | 232 | 306 | 176 | 96 | 78 |
| | | % | x | 48,7 | 1,6 | 98,4 | 43,6 | 12,7 | 16,7 | 9,6 | 5,2 | 4,3 |
| 68 | Effelder | Anzahl | 1 114 | 600 | 22 | 578 | 314 | 47 | 72 | 61 | 18 | 22 |
| | | % | x | 53,9 | 3,7 | 96,3 | 54,3 | 8,1 | 12,5 | 10,6 | 3,1 | 3,8 |
| 69 | Gernrode | Anzahl | 1 365 | 781 | 17 | 764 | 443 | 42 | 81 | 73 | 30 | 35 |
| | | % | x | 57,2 | 2,2 | 97,8 | 58,0 | 5,5 | 10,6 | 9,6 | 3,9 | 4,6 |
| 70 | Gerterode | Anzahl | 346 | 179 | 6 | 173 | 57 | 37 | 46 | 9 | 9 | 6 |
| | | % | x | 51,7 | 3,4 | 96,6 | 32,9 | 21,4 | 26,6 | 5,2 | 5,2 | 3,5 |
| 71 | Großbartloff | Anzahl | 802 | 490 | 16 | 474 | 222 | 62 | 78 | 38 | 16 | 23 |
| | | % | x | 61,1 | 3,3 | 96,7 | 46,8 | 13,1 | 16,5 | 8,0 | 3,4 | 4,9 |
| 72 | Großbodungen | Anzahl | 1 218 | 638 | 20 | 618 | 157 | 107 | 104 | 34 | 26 | 27 |
| | | % | x | 52,4 | 3,1 | 96,9 | 25,4 | 17,3 | 16,8 | 5,5 | 4,2 | 4,4 |
| 73 | Hausen | Anzahl | 364 | 209 | 3 | 206 | 102 | 18 | 29 | 23 | 10 | 13 |
| | | % | x | 57,4 | 1,4 | 98,6 | 49,5 | 8,7 | 14,1 | 11,2 | 4,9 | 6,3 |
| 74 | Haynrode | Anzahl | 610 | 316 | 9 | 307 | 67 | 80 | 94 | 20 | 13 | 19 |
| | | % | x | 51,8 | 2,8 | 97,2 | 21,8 | 26,1 | 30,6 | 6,5 | 4,2 | 6,2 |
| 75 | Helmsdorf | Anzahl | 469 | 272 | 9 | 263 | 136 | 28 | 17 | 20 | 22 | 20 |
| | | % | x | 58,0 | 3,3 | 96,7 | 51,7 | 10,6 | 6,5 | 7,6 | 8,4 | 7,6 |
| 76 | Holungen | Anzahl | 754 | 384 | 5 | 379 | 177 | 28 | 37 | 24 | 7 | 8 |
| | | % | x | 50,9 | 1,3 | 98,7 | 46,7 | 7,4 | 9,8 | 6,3 | 1,8 | 2,1 |
| 77 | Jützenbach | Anzahl | 460 | 299 | 5 | 294 | 202 | 16 | 19 | 4 | 8 | 7 |
| | | % | x | 65,0 | 1,7 | 98,3 | 68,7 | 5,4 | 6,5 | 1,4 | 2,7 | 2,4 |
| 78 | Kallmerode | Anzahl | 507 | 331 | 6 | 325 | 123 | 54 | 58 | 21 | 17 | 18 |
| | | % | x | 65,3 | 1,8 | 98,2 | 37,8 | 16,6 | 17,8 | 6,5 | 5,2 | 5,5 |
| 79 | Kefferhausen | Anzahl | 663 | 362 | 9 | 353 | 185 | 41 | 50 | 33 | 11 | 9 |
| | | % | x | 54,6 | 2,5 | 97,5 | 52,4 | 11,6 | 14,2 | 9,3 | 3,1 | 2,5 |
| 80 | Kirchworbis | Anzahl | 1 189 | 636 | 17 | 619 | 325 | 50 | 94 | 43 | 30 | 33 |
| | | % | x | 53,5 | 2,7 | 97,3 | 52,5 | 8,1 | 15,2 | 6,9 | 4,8 | 5,3 |
| 81 | Kleinbartloff | Anzahl | 356 | 244 | 8 | 236 | 115 | 21 | 44 | 17 | 15 | 8 |
| | | % | x | 68,5 | 3,3 | 96,7 | 48,7 | 8,9 | 18,6 | 7,2 | 6,4 | 3,4 |
| 82 | Kreuzebra | Anzahl | 653 | 396 | 2 | 394 | 229 | 32 | 39 | 47 | 14 | 12 |
| | | % | x | 60,6 | 0,5 | 99,5 | 58,1 | 8,1 | 9,9 | 11,9 | 3,6 | 3,0 |
| 83 | Küllstedt | Anzahl | 1 210 | 696 | 12 | 684 | 424 | 52 | 51 | 34 | 13 | 27 |
| | | % | x | 57,5 | 1,7 | 98,3 | 62,0 | 7,6 | 7,5 | 5,0 | 1,9 | 3,9 |
| 84 | Leinefelde-Worbis, Stadt ²⁾ | Anzahl | 16 124 | 9 199 | 159 | 9 040 | 3 614 | 1 530 | 1 596 | 546 | 388 | 370 |
| | | % | x | 57,1 | 1,7 | 98,3 | 40,0 | 16,9 | 17,7 | 6,0 | 4,3 | 4,1 |
| 85 | Neustadt | Anzahl | 602 | 264 | 10 | 254 | 122 | 33 | 32 | 17 | 15 | 12 |
| | | % | x | 43,9 | 3,8 | 96,2 | 48,0 | 13,0 | 12,6 | 6,7 | 5,9 | 4,7 |

1) soweit nicht eindeutig einer Gemeinde zuordenbar - 2) einschließlich Briefwahlergebnis

| auf | | Landesstimmen | | Von den gültigen Landesstimmen entfielen auf | | | | | | | | | Lfd. Nr. |
|---------------------------|--------------|---------------|---------------|--|--------------|--------------|--------------|--------------|------------|---------------------------|------------|------------|-------------|
| Freie Wähler Thüringen | ödp | ungültige | gültige | CDU | DIE LINKE | SPD | FDP | GRÜNE | NPD | Freie Wähler Thüringen | REP | ödp | |
| 1 818 | 1 049 | 401 | 27 318 | 12 622 | 4 122 | 4 225 | 2 184 | 1 034 | 991 | 1 389 | 80 | 671 | 58 |
| 6,7 | 3,9 | 1,4 | 98,6 | 46,2 | 15,1 | 15,5 | 8,0 | 3,8 | 3,6 | 5,1 | 0,3 | 2,5 | |
| 178 | 105 | 10 | 2 250 | 1 180 | 291 | 268 | 176 | 88 | 34 | 144 | 3 | 66 | 59 |
| 8,0 | 4,7 | 0,4 | 99,6 | 52,4 | 12,9 | 11,9 | 7,8 | 3,9 | 1,5 | 6,4 | 0,1 | 2,9 | |
| 43 | 29 | 13 | 577 | 314 | 70 | 71 | 34 | 15 | 19 | 35 | 3 | 16 | 60 |
| 7,5 | 5,1 | 2,2 | 97,8 | 54,4 | 12,1 | 12,3 | 5,9 | 2,6 | 3,3 | 6,1 | 0,5 | 2,8 | |
| 71 | 26 | 10 | 815 | 297 | 182 | 159 | 52 | 25 | 28 | 51 | 3 | 18 | 61 |
| 8,8 | 3,2 | 1,2 | 98,8 | 36,4 | 22,3 | 19,5 | 6,4 | 3,1 | 3,4 | 6,3 | 0,4 | 2,2 | |
| 10 | - | 3 | 147 | 58 | 24 | 31 | 15 | 7 | 6 | 5 | 1 | - | 62 |
| 6,8 | - | 2,0 | 98,0 | 39,5 | 16,3 | 21,1 | 10,2 | 4,8 | 4,1 | 3,4 | 0,7 | - | |
| 40 | 64 | 22 | 875 | 402 | 100 | 148 | 73 | 41 | 40 | 34 | 2 | 35 | 63 |
| 4,6 | 7,3 | 2,5 | 97,5 | 45,9 | 11,4 | 16,9 | 8,3 | 4,7 | 4,6 | 3,9 | 0,2 | 4,0 | |
| 23 | 5 | 5 | 258 | 73 | 49 | 84 | 16 | 9 | 6 | 18 | - | 3 | 64 |
| 9,0 | 2,0 | 1,9 | 98,1 | 28,3 | 19,0 | 32,6 | 6,2 | 3,5 | 2,3 | 7,0 | - | 1,2 | |
| 17 | 14 | 15 | 420 | 254 | 33 | 38 | 39 | 13 | 24 | 15 | - | 4 | 65 |
| 4,1 | 3,4 | 3,4 | 96,6 | 60,5 | 7,9 | 9,0 | 9,3 | 3,1 | 5,7 | 3,6 | - | 1,0 | |
| 20 | 10 | 6 | 488 | 270 | 55 | 64 | 37 | 25 | 17 | 15 | 2 | 3 | 66 |
| 4,1 | 2,1 | 1,2 | 98,8 | 55,3 | 11,3 | 13,1 | 7,6 | 5,1 | 3,5 | 3,1 | 0,4 | 0,6 | |
| 102 | 43 | 25 | 1 834 | 807 | 271 | 295 | 172 | 87 | 84 | 85 | 4 | 29 | 67 |
| 5,6 | 2,3 | 1,3 | 98,7 | 44,0 | 14,8 | 16,1 | 9,4 | 4,7 | 4,6 | 4,6 | 0,2 | 1,6 | |
| 33 | 11 | 15 | 585 | 324 | 48 | 77 | 57 | 16 | 25 | 28 | - | 10 | 68 |
| 5,7 | 1,9 | 2,5 | 97,5 | 55,4 | 8,2 | 13,2 | 9,7 | 2,7 | 4,3 | 4,8 | - | 1,7 | |
| 26 | 34 | 8 | 773 | 448 | 45 | 80 | 91 | 25 | 30 | 18 | 6 | 30 | 69 |
| 3,4 | 4,5 | 1,0 | 99,0 | 58,0 | 5,8 | 10,3 | 11,8 | 3,2 | 3,9 | 2,3 | 0,8 | 3,9 | |
| 8 | 1 | 3 | 176 | 58 | 45 | 45 | 10 | 4 | 5 | 6 | 1 | 2 | 70 |
| 4,6 | 0,6 | 1,7 | 98,3 | 33,0 | 25,6 | 25,6 | 5,7 | 2,3 | 2,8 | 3,4 | 0,6 | 1,1 | |
| 31 | 4 | 10 | 480 | 221 | 68 | 80 | 40 | 16 | 19 | 31 | 2 | 3 | 71 |
| 6,5 | 0,8 | 2,0 | 98,0 | 46,0 | 14,2 | 16,7 | 8,3 | 3,3 | 4,0 | 6,5 | 0,4 | 0,6 | |
| 162 | 1 | 19 | 619 | 180 | 126 | 123 | 44 | 28 | 22 | 94 | 1 | 1 | 72 |
| 26,2 | 0,2 | 3,0 | 97,0 | 29,1 | 20,4 | 19,9 | 7,1 | 4,5 | 3,6 | 15,2 | 0,2 | 0,2 | |
| 7 | 4 | 2 | 207 | 101 | 24 | 33 | 21 | 10 | 11 | 4 | - | 3 | 73 |
| 3,4 | 1,9 | 1,0 | 99,0 | 48,8 | 11,6 | 15,9 | 10,1 | 4,8 | 5,3 | 1,9 | - | 1,4 | |
| 11 | 3 | 4 | 312 | 73 | 80 | 94 | 23 | 10 | 19 | 8 | 1 | 4 | 74 |
| 3,6 | 1,0 | 1,3 | 98,7 | 23,4 | 25,6 | 30,1 | 7,4 | 3,2 | 6,1 | 2,6 | 0,3 | 1,3 | |
| 12 | 8 | 5 | 267 | 145 | 34 | 16 | 20 | 18 | 20 | 11 | - | 3 | 75 |
| 4,6 | 3,0 | 1,8 | 98,2 | 54,3 | 12,7 | 6,0 | 7,5 | 6,7 | 7,5 | 4,1 | - | 1,1 | |
| 85 | 13 | 4 | 380 | 167 | 31 | 46 | 33 | 9 | 8 | 75 | 2 | 9 | 76 |
| 22,4 | 3,4 | 1,0 | 99,0 | 43,9 | 8,2 | 12,1 | 8,7 | 2,4 | 2,1 | 19,7 | 0,5 | 2,4 | |
| 35 | 3 | 5 | 294 | 198 | 17 | 29 | 7 | 4 | 5 | 28 | - | 6 | 77 |
| 11,9 | 1,0 | 1,7 | 98,3 | 67,3 | 5,8 | 9,9 | 2,4 | 1,4 | 1,7 | 9,5 | - | 2,0 | |
| 27 | 7 | 3 | 328 | 132 | 51 | 49 | 27 | 17 | 20 | 26 | - | 6 | 78 |
| 8,3 | 2,2 | 0,9 | 99,1 | 40,2 | 15,5 | 14,9 | 8,2 | 5,2 | 6,1 | 7,9 | - | 1,8 | |
| 18 | 6 | 6 | 356 | 185 | 49 | 54 | 30 | 8 | 11 | 13 | - | 6 | 79 |
| 5,1 | 1,7 | 1,7 | 98,3 | 52,0 | 13,8 | 15,2 | 8,4 | 2,2 | 3,1 | 3,7 | - | 1,7 | |
| 16 | 28 | 14 | 622 | 325 | 58 | 103 | 52 | 25 | 24 | 15 | 2 | 18 | 80 |
| 2,6 | 4,5 | 2,2 | 97,8 | 52,3 | 9,3 | 16,6 | 8,4 | 4,0 | 3,9 | 2,4 | 0,3 | 2,9 | |
| 10 | 6 | 4 | 240 | 122 | 22 | 41 | 18 | 17 | 8 | 8 | - | 4 | 81 |
| 4,2 | 2,5 | 1,6 | 98,4 | 50,8 | 9,2 | 17,1 | 7,5 | 7,1 | 3,3 | 3,3 | - | 1,7 | |
| 21 | - | 3 | 393 | 231 | 33 | 40 | 47 | 12 | 12 | 17 | 1 | - | 82 |
| 5,3 | - | 0,8 | 99,2 | 58,8 | 8,4 | 10,2 | 12,0 | 3,1 | 3,1 | 4,3 | 0,3 | - | |
| 54 | 29 | 7 | 689 | 399 | 65 | 73 | 37 | 14 | 26 | 48 | 3 | 24 | 83 |
| 7,9 | 4,2 | 1,0 | 99,0 | 57,9 | 9,4 | 10,6 | 5,4 | 2,0 | 3,8 | 7,0 | 0,4 | 3,5 | |
| 489 | 507 | 114 | 9 085 | 3 886 | 1 730 | 1 475 | 630 | 339 | 324 | 360 | 32 | 309 | 84 |
| 5,4 | 5,6 | 1,2 | 98,8 | 42,8 | 19,0 | 16,2 | 6,9 | 3,7 | 3,6 | 4,0 | 0,4 | 3,4 | |
| 23 | - | 4 | 260 | 125 | 43 | 36 | 19 | 14 | 12 | 11 | - | - | 85 |
| 9,1 | - | 1,5 | 98,5 | 48,1 | 16,5 | 13,8 | 7,3 | 5,4 | 4,6 | 4,2 | - | - | |

9. Ergebnisse der Gemeinden

| Lfd. Nr. | Wahlkreis Briefwahl Gemeinde | Einheit | Wahl- berechtigte | Wähler — Wahl- beteiligung | Wahlkreisstimmen | | Von den gültigen Wahlkreisstimmen entfielen | | | | | |
|----------|------------------------------------|---------|----------------------|-------------------------------------|------------------|---------|---|-----------|------|------|-------|-----|
| | | | | | ungültige | gültige | CDU | DIE LINKE | SPD | FDP | GRÜNE | NPD |
| 86 | Niederorschel | Anzahl | 2 662 | 1 332 | 27 | 1 305 | 596 | 152 | 229 | 90 | 52 | 44 |
| | | % | x | 50,0 | 2,0 | 98,0 | 45,7 | 11,6 | 17,5 | 6,9 | 4,0 | 3,4 |
| 87 | Silberhausen | Anzahl | 566 | 337 | 7 | 330 | 187 | 16 | 29 | 37 | 6 | 20 |
| | | % | x | 59,5 | 2,1 | 97,9 | 56,7 | 4,8 | 8,8 | 11,2 | 1,8 | 6,1 |
| 88 | Silkerode | Anzahl | 344 | 172 | 4 | 168 | 53 | 16 | 45 | 10 | 21 | 14 |
| | | % | x | 50,0 | 2,3 | 97,7 | 31,5 | 9,5 | 26,8 | 6,0 | 12,5 | 8,3 |
| 89 | Steinrode | Anzahl | 443 | 271 | 4 | 267 | 96 | 59 | 53 | 16 | 12 | 8 |
| | | % | x | 61,2 | 1,5 | 98,5 | 36,0 | 22,1 | 19,9 | 6,0 | 4,5 | 3,0 |
| 90 | Stöckey | Anzahl | 364 | 233 | - | 233 | 75 | 52 | 39 | 30 | 9 | 7 |
| | | % | x | 64,0 | - | 100,0 | 32,2 | 22,3 | 16,7 | 12,9 | 3,9 | 3,0 |
| 91 | Vollenborn | Anzahl | 217 | 163 | 5 | 158 | 88 | 22 | 15 | 14 | 1 | 11 |
| | | % | x | 75,1 | 3,1 | 96,9 | 55,7 | 13,9 | 9,5 | 8,9 | 0,6 | 7,0 |
| 92 | Wachstedt | Anzahl | 462 | 297 | 8 | 289 | 130 | 28 | 31 | 49 | 9 | 11 |
| | | % | x | 64,3 | 2,7 | 97,3 | 45,0 | 9,7 | 10,7 | 17,0 | 3,1 | 3,8 |
| 93 | Weißborn-Lüderode | Anzahl | 1 175 | 673 | 13 | 660 | 414 | 54 | 61 | 47 | 25 | 12 |
| | | % | x | 57,3 | 1,9 | 98,1 | 62,7 | 8,2 | 9,2 | 7,1 | 3,8 | 1,8 |
| 94 | Zwinge | Anzahl | 351 | 172 | 4 | 168 | 43 | 18 | 69 | 10 | 4 | 5 |
| | | % | x | 49,0 | 2,3 | 97,7 | 25,6 | 10,7 | 41,1 | 6,0 | 2,4 | 3,0 |

| Lfd. Nr. | Wahlkreis Briefwahl Gemeinde | Einheit | Wahl- berechtigte | Wähler — Wahl- beteiligung | Wahlkreisstimmen | | Von den gültigen Wahlkreisstimmen entfielen | | | | |
|-----------|------------------------------------|---------------|----------------------|-------------------------------------|------------------|---------------|---|--------------|--------------|--------------|--------------|
| | | | | | ungültige | gültige | CDU | DIE LINKE | SPD | FDP | GRÜNE |
| 95 | Wahlkreis 3: Nordhausen I | Anzahl | 40 711 | 22 834 | 417 | 22 417 | 6 509 | 6 203 | 5 130 | 2 557 | 1 089 |
| | | % | x | 56,1 | 1,8 | 98,2 | 29,0 | 27,7 | 22,9 | 11,4 | 4,9 |
| 96 | Briefwahlergebnis ¹⁾ | Anzahl | x | 1 735 | 14 | 1 721 | 531 | 434 | 379 | 228 | 93 |
| | | % | x | x | 0,8 | 99,2 | 30,9 | 25,2 | 22,0 | 13,2 | 5,4 |
| 97 | Auleben | Anzahl | 884 | 413 | 11 | 402 | 141 | 118 | 78 | 29 | 14 |
| | | % | x | 46,7 | 2,7 | 97,3 | 35,1 | 29,4 | 19,4 | 7,2 | 3,5 |
| 98 | Bleicherode, Stadt | Anzahl | 5 186 | 2 372 | 57 | 2 315 | 672 | 586 | 599 | 274 | 111 |
| | | % | x | 45,7 | 2,4 | 97,6 | 29,0 | 25,3 | 25,9 | 11,8 | 4,8 |
| 99 | Buchholz | Anzahl | 189 | 105 | 2 | 103 | 26 | 34 | 22 | 9 | 9 |
| | | % | x | 55,6 | 1,9 | 98,1 | 25,2 | 33,0 | 21,4 | 8,7 | 8,7 |
| 100 | Ellrich, Stadt ²⁾ | Anzahl | 4 997 | 2 631 | 63 | 2 568 | 678 | 786 | 624 | 225 | 149 |
| | | % | x | 52,7 | 2,4 | 97,6 | 26,4 | 30,6 | 24,3 | 8,8 | 5,8 |
| 101 | Etzelsrode | Anzahl | 84 | 68 | 1 | 67 | 19 | 13 | 8 | 24 | - |
| | | % | x | 81,0 | 1,5 | 98,5 | 28,4 | 19,4 | 11,9 | 35,8 | - |
| 102 | Friedrichsthal | Anzahl | 219 | 138 | 4 | 134 | 15 | 20 | 11 | 76 | 5 |
| | | % | x | 63,0 | 2,9 | 97,1 | 11,2 | 14,9 | 8,2 | 56,7 | 3,7 |
| 103 | Görsbach | Anzahl | 950 | 507 | 8 | 499 | 138 | 126 | 160 | 21 | 30 |
| | | % | x | 53,4 | 1,6 | 98,4 | 27,7 | 25,3 | 32,1 | 4,2 | 6,0 |
| 104 | Großlohra | Anzahl | 867 | 468 | 2 | 466 | 173 | 124 | 97 | 42 | 17 |
| | | % | x | 54,0 | 0,4 | 99,6 | 37,1 | 26,6 | 20,8 | 9,0 | 3,6 |
| 105 | Hainrode/Hainleite | Anzahl | 328 | 194 | 3 | 191 | 64 | 50 | 32 | 36 | 2 |
| | | % | x | 59,1 | 1,5 | 98,5 | 33,5 | 26,2 | 16,8 | 18,8 | 1,0 |
| 106 | Hamma | Anzahl | 250 | 152 | 4 | 148 | 37 | 47 | 34 | 12 | 8 |
| | | % | x | 60,8 | 2,6 | 97,4 | 25,0 | 31,8 | 23,0 | 8,1 | 5,4 |
| 107 | Harzungen | Anzahl | 188 | 109 | 4 | 105 | 33 | 27 | 21 | 9 | 11 |
| | | % | x | 58,0 | 3,7 | 96,3 | 31,4 | 25,7 | 20,0 | 8,6 | 10,5 |
| 108 | Heringen/Helme, Stadt | Anzahl | 1 939 | 865 | 17 | 848 | 243 | 275 | 172 | 93 | 40 |
| | | % | x | 44,6 | 2,0 | 98,0 | 28,7 | 32,4 | 20,3 | 11,0 | 4,7 |
| 109 | Herrmannsacker | Anzahl | 329 | 198 | 1 | 197 | 51 | 49 | 54 | 17 | 15 |
| | | % | x | 60,2 | 0,5 | 99,5 | 25,9 | 24,9 | 27,4 | 8,6 | 7,6 |

1) soweit nicht eindeutig einer Gemeinde zuordenbar - 2) einschließlich Briefwahlergebnis

| auf | | Landesstimmen | | Von den gültigen Landesstimmen entfielen auf | | | | | | | | | Lfd. Nr. |
|------------------------|-----|---------------|---------|--|-----------|------|------|-------|-----|------------------------|-----|-----|----------|
| Freie Wähler Thüringen | ödp | ungültige | gültige | CDU | DIE LINKE | SPD | FDP | GRÜNE | NPD | Freie Wähler Thüringen | REP | ödp | |
| 99 | 43 | 24 | 1 308 | 591 | 178 | 227 | 120 | 56 | 42 | 64 | 5 | 25 | 86 |
| 7,6 | 3,3 | 1,8 | 98,2 | 45,2 | 13,6 | 17,4 | 9,2 | 4,3 | 3,2 | 4,9 | 0,4 | 1,9 | |
| 23 | 12 | 6 | 331 | 186 | 22 | 33 | 40 | 6 | 17 | 20 | 1 | 6 | 87 |
| 7,0 | 3,6 | 1,8 | 98,2 | 56,2 | 6,6 | 10,0 | 12,1 | 1,8 | 5,1 | 6,0 | 0,3 | 1,8 | |
| 6 | 3 | 2 | 170 | 51 | 21 | 40 | 14 | 21 | 13 | 6 | - | 4 | 88 |
| 3,6 | 1,8 | 1,2 | 98,8 | 30,0 | 12,4 | 23,5 | 8,2 | 12,4 | 7,6 | 3,5 | - | 2,4 | |
| 21 | 2 | 4 | 267 | 95 | 61 | 55 | 15 | 9 | 7 | 22 | - | 3 | 89 |
| 7,9 | 0,7 | 1,5 | 98,5 | 35,6 | 22,8 | 20,6 | 5,6 | 3,4 | 2,6 | 8,2 | - | 1,1 | |
| 19 | 2 | - | 233 | 71 | 60 | 36 | 32 | 13 | 9 | 8 | 2 | 2 | 90 |
| 8,2 | 0,9 | - | 100,0 | 30,5 | 25,8 | 15,5 | 13,7 | 5,6 | 3,9 | 3,4 | 0,9 | 0,9 | |
| 6 | 1 | 3 | 160 | 81 | 22 | 22 | 16 | - | 11 | 6 | 1 | 1 | 91 |
| 3,8 | 0,6 | 1,8 | 98,2 | 50,6 | 13,8 | 13,8 | 10,0 | - | 6,9 | 3,8 | 0,6 | 0,6 | |
| 26 | 5 | 9 | 288 | 128 | 27 | 34 | 52 | 8 | 16 | 18 | - | 5 | 92 |
| 9,0 | 1,7 | 3,0 | 97,0 | 44,4 | 9,4 | 11,8 | 18,1 | 2,8 | 5,6 | 6,3 | - | 1,7 | |
| 27 | 20 | 8 | 665 | 404 | 65 | 64 | 61 | 20 | 11 | 26 | 2 | 12 | 93 |
| 4,1 | 3,0 | 1,2 | 98,8 | 60,8 | 9,8 | 9,6 | 9,2 | 3,0 | 1,7 | 3,9 | 0,3 | 1,8 | |
| 19 | - | 6 | 166 | 40 | 22 | 62 | 14 | 5 | 6 | 16 | - | 1 | 94 |
| 11,3 | - | 3,5 | 96,5 | 24,1 | 13,3 | 37,3 | 8,4 | 3,0 | 3,6 | 9,6 | - | 0,6 | |

| auf | | Landesstimmen | | Von den gültigen Landesstimmen entfielen auf | | | | | | | | | Lfd. Nr. |
|------------|--|---------------|---------------|--|--------------|--------------|--------------|--------------|------------|------------------------|------------|------------|-----------|
| NPD | | ungültige | gültige | CDU | DIE LINKE | SPD | FDP | GRÜNE | NPD | Freie Wähler Thüringen | REP | ödp | |
| 929 | | 371 | 22 463 | 6 859 | 6 403 | 4 761 | 1 948 | 1 089 | 889 | 382 | 77 | 55 | 95 |
| 4,1 | | 1,6 | 98,4 | 30,5 | 28,5 | 21,2 | 8,7 | 4,8 | 4,0 | 1,7 | 0,3 | 0,2 | |
| 56 | | 7 | 1 728 | 566 | 455 | 333 | 198 | 85 | 48 | 27 | 8 | 8 | 96 |
| 3,3 | | 0,4 | 99,6 | 32,8 | 26,3 | 19,3 | 11,5 | 4,9 | 2,8 | 1,6 | 0,5 | 0,5 | |
| 22 | | 9 | 404 | 152 | 120 | 68 | 25 | 12 | 17 | 7 | 2 | 1 | 97 |
| 5,5 | | 2,2 | 97,8 | 37,6 | 29,7 | 16,8 | 6,2 | 3,0 | 4,2 | 1,7 | 0,5 | 0,2 | |
| 73 | | 60 | 2 312 | 677 | 656 | 547 | 208 | 108 | 72 | 31 | 10 | 3 | 98 |
| 3,2 | | 2,5 | 97,5 | 29,3 | 28,4 | 23,7 | 9,0 | 4,7 | 3,1 | 1,3 | 0,4 | 0,1 | |
| 3 | | - | 105 | 31 | 36 | 17 | 6 | 8 | 4 | 3 | - | - | 99 |
| 2,9 | | - | 100,0 | 29,5 | 34,3 | 16,2 | 5,7 | 7,6 | 3,8 | 2,9 | - | - | |
| 106 | | 55 | 2 576 | 711 | 784 | 571 | 197 | 144 | 92 | 57 | 9 | 11 | 100 |
| 4,1 | | 2,1 | 97,9 | 27,6 | 30,4 | 22,2 | 7,6 | 5,6 | 3,6 | 2,2 | 0,3 | 0,4 | |
| 3 | | 1 | 67 | 26 | 15 | 5 | 11 | 7 | 2 | 1 | - | - | 101 |
| 4,5 | | 1,5 | 98,5 | 38,8 | 22,4 | 7,5 | 16,4 | 10,4 | 3,0 | 1,5 | - | - | |
| 7 | | 2 | 136 | 28 | 32 | 19 | 39 | 7 | 9 | 2 | - | - | 102 |
| 5,2 | | 1,4 | 98,6 | 20,6 | 23,5 | 14,0 | 28,7 | 5,1 | 6,6 | 1,5 | - | - | |
| 24 | | 6 | 501 | 163 | 122 | 127 | 25 | 30 | 28 | 4 | 2 | - | 103 |
| 4,8 | | 1,2 | 98,8 | 32,5 | 24,4 | 25,3 | 5,0 | 6,0 | 5,6 | 0,8 | 0,4 | - | |
| 13 | | 1 | 467 | 179 | 127 | 86 | 31 | 22 | 13 | 9 | - | - | 104 |
| 2,8 | | 0,2 | 99,8 | 38,3 | 27,2 | 18,4 | 6,6 | 4,7 | 2,8 | 1,9 | - | - | |
| 7 | | 1 | 193 | 64 | 54 | 31 | 24 | 3 | 7 | 9 | 1 | - | 105 |
| 3,7 | | 0,5 | 99,5 | 33,2 | 28,0 | 16,1 | 12,4 | 1,6 | 3,6 | 4,7 | 0,5 | - | |
| 10 | | 3 | 149 | 37 | 45 | 26 | 20 | 10 | 9 | 2 | - | - | 106 |
| 6,8 | | 2,0 | 98,0 | 24,8 | 30,2 | 17,4 | 13,4 | 6,7 | 6,0 | 1,3 | - | - | |
| 4 | | 2 | 107 | 33 | 27 | 20 | 10 | 9 | 3 | 4 | - | 1 | 107 |
| 3,8 | | 1,8 | 98,2 | 30,8 | 25,2 | 18,7 | 9,3 | 8,4 | 2,8 | 3,7 | - | 0,9 | |
| 25 | | 14 | 851 | 253 | 273 | 173 | 67 | 39 | 24 | 18 | 2 | 2 | 108 |
| 2,9 | | 1,6 | 98,4 | 29,7 | 32,1 | 20,3 | 7,9 | 4,6 | 2,8 | 2,1 | 0,2 | 0,2 | |
| 11 | | 1 | 197 | 53 | 41 | 55 | 16 | 10 | 18 | 3 | 1 | - | 109 |
| 5,6 | | 0,5 | 99,5 | 26,9 | 20,8 | 27,9 | 8,1 | 5,1 | 9,1 | 1,5 | 0,5 | - | |

9. Ergebnisse der Gemeinden

| Lfd. Nr. | Wahlkreis Briefwahl Gemeinde | Einheit | Wahl- berechtigte | Wähler — Wahl- beteiligung | Wahlkreisstimmen | | Von den gültigen Wahlkreisstimmen entfielen | | | | |
|------------|------------------------------------|---------------|----------------------|-------------------------------------|------------------|---------------|---|--------------|--------------|------------|--------------|
| | | | | | ungültige | gültige | CDU | DIE LINKE | SPD | FDP | GRÜNE |
| 110 | Hohenstein ²⁾ | Anzahl | 2 106 | 1 250 | 24 | 1 226 | 360 | 331 | 228 | 219 | 33 |
| | | % | x | 59,4 | 1,9 | 98,1 | 29,4 | 27,0 | 18,6 | 17,9 | 2,7 |
| 111 | Ilfeld | Anzahl | 2 637 | 1 122 | 19 | 1 103 | 340 | 320 | 234 | 86 | 76 |
| | | % | x | 42,5 | 1,7 | 98,3 | 30,8 | 29,0 | 21,2 | 7,8 | 6,9 |
| 112 | Kehmstedt | Anzahl | 424 | 252 | 3 | 249 | 43 | 50 | 56 | 81 | 8 |
| | | % | x | 59,4 | 1,2 | 98,8 | 17,3 | 20,1 | 22,5 | 32,5 | 3,2 |
| 113 | Kleinbodungen | Anzahl | 340 | 204 | 1 | 203 | 47 | 63 | 39 | 23 | 21 |
| | | % | x | 60,0 | 0,5 | 99,5 | 23,2 | 31,0 | 19,2 | 11,3 | 10,3 |
| 114 | Kleinfurra | Anzahl | 990 | 500 | 7 | 493 | 130 | 147 | 106 | 56 | 16 |
| | | % | x | 50,5 | 1,4 | 98,6 | 26,4 | 29,8 | 21,5 | 11,4 | 3,2 |
| 115 | Kraja | Anzahl | 258 | 138 | 1 | 137 | 38 | 54 | 22 | 10 | 1 |
| | | % | x | 53,5 | 0,7 | 99,3 | 27,7 | 39,4 | 16,1 | 7,3 | 0,7 |
| 116 | Lipprechterode | Anzahl | 516 | 232 | 3 | 229 | 65 | 71 | 49 | 25 | 8 |
| | | % | x | 45,0 | 1,3 | 98,7 | 28,4 | 31,0 | 21,4 | 10,9 | 3,5 |
| 117 | Neustadt/Harz | Anzahl | 997 | 567 | 9 | 558 | 179 | 130 | 136 | 50 | 48 |
| | | % | x | 56,9 | 1,6 | 98,4 | 32,1 | 23,3 | 24,4 | 9,0 | 8,6 |
| 118 | Niedergebra | Anzahl | 650 | 377 | 8 | 369 | 141 | 88 | 87 | 26 | 17 |
| | | % | x | 58,0 | 2,1 | 97,9 | 38,2 | 23,8 | 23,6 | 7,0 | 4,6 |
| 119 | Niedersachswerfen | Anzahl | 2 771 | 1 214 | 24 | 1 190 | 347 | 322 | 322 | 86 | 61 |
| | | % | x | 43,8 | 2,0 | 98,0 | 29,2 | 27,1 | 27,1 | 7,2 | 5,1 |
| 120 | Nohra (NDH) | Anzahl | 797 | 356 | 3 | 353 | 83 | 114 | 53 | 72 | 16 |
| | | % | x | 44,7 | 0,8 | 99,2 | 23,5 | 32,3 | 15,0 | 20,4 | 4,5 |
| 121 | Obergebra | Anzahl | 728 | 424 | 9 | 415 | 213 | 76 | 74 | 23 | 11 |
| | | % | x | 58,2 | 2,1 | 97,9 | 51,3 | 18,3 | 17,8 | 5,5 | 2,7 |
| 122 | Petersdorf | Anzahl | 298 | 197 | 5 | 192 | 66 | 44 | 45 | 21 | 10 |
| | | % | x | 66,1 | 2,5 | 97,5 | 34,4 | 22,9 | 23,4 | 10,9 | 5,2 |
| 123 | Rehungen | Anzahl | 403 | 229 | 5 | 224 | 37 | 58 | 100 | 11 | 12 |
| | | % | x | 56,8 | 2,2 | 97,8 | 16,5 | 25,9 | 44,6 | 4,9 | 5,4 |
| 124 | Rodishain | Anzahl | 237 | 131 | 4 | 127 | 37 | 40 | 26 | 14 | 3 |
| | | % | x | 55,3 | 3,1 | 96,9 | 29,1 | 31,5 | 20,5 | 11,0 | 2,4 |
| 125 | Sollstedt ²⁾ | Anzahl | 2 467 | 1 393 | 32 | 1 361 | 407 | 362 | 358 | 136 | 53 |
| | | % | x | 56,5 | 2,3 | 97,7 | 29,9 | 26,6 | 26,3 | 10,0 | 3,9 |
| 126 | Stempeda | Anzahl | 264 | 158 | 2 | 156 | 39 | 62 | 27 | 3 | 9 |
| | | % | x | 59,8 | 1,3 | 98,7 | 25,0 | 39,7 | 17,3 | 1,9 | 5,8 |
| 127 | Urbach | Anzahl | 850 | 452 | 6 | 446 | 128 | 149 | 93 | 26 | 39 |
| | | % | x | 53,2 | 1,3 | 98,7 | 28,7 | 33,4 | 20,9 | 5,8 | 8,7 |
| 128 | Uthleben | Anzahl | 984 | 526 | 9 | 517 | 160 | 160 | 101 | 38 | 32 |
| | | % | x | 53,5 | 1,7 | 98,3 | 30,9 | 30,9 | 19,5 | 7,4 | 6,2 |
| 129 | Werther ²⁾ | Anzahl | 2 984 | 1 786 | 25 | 1 761 | 480 | 506 | 369 | 253 | 53 |
| | | % | x | 59,9 | 1,4 | 98,6 | 27,3 | 28,7 | 21,0 | 14,4 | 3,0 |
| 130 | Windehausen | Anzahl | 441 | 275 | 3 | 272 | 101 | 66 | 51 | 21 | 28 |
| | | % | x | 62,4 | 1,1 | 98,9 | 37,1 | 24,3 | 18,8 | 7,7 | 10,3 |
| 131 | Wipperdorf | Anzahl | 1 259 | 652 | 11 | 641 | 157 | 146 | 164 | 139 | 11 |
| | | % | x | 51,8 | 1,7 | 98,3 | 24,5 | 22,8 | 25,6 | 21,7 | 1,7 |
| 132 | Wolkramshausen | Anzahl | 900 | 444 | 13 | 431 | 90 | 155 | 99 | 43 | 19 |
| | | % | x | 49,3 | 2,9 | 97,1 | 20,9 | 36,0 | 23,0 | 10,0 | 4,4 |
| 133 | Wahlkreis 4: Nordhausen II | Anzahl | 35 859 | 18 752 | 312 | 18 440 | 5 955 | 5 555 | 4 196 | 917 | 1 052 |
| | | % | x | 52,3 | 1,7 | 98,3 | 32,3 | 30,1 | 22,8 | 5,0 | 5,7 |
| 134 | Nordhausen, Stadt ²⁾ | Anzahl | 35 859 | 18 752 | 312 | 18 440 | 5 955 | 5 555 | 4 196 | 917 | 1 052 |
| | | % | x | 52,3 | 1,7 | 98,3 | 32,3 | 30,1 | 22,8 | 5,0 | 5,7 |

1) soweit nicht eindeutig einer Gemeinde zuordenbar - 2) einschließlich Briefwahlergebnis

| auf | Landesstimmen | | Von den gültigen Landesstimmen entfielen auf | | | | | | | | | Lfd. Nr. |
|------------|---------------|---------------|--|--------------|--------------|--------------|--------------|------------|---------------------------|------------|------------|------------|
| NPD | ungültige | gültige | CDU | DIE LINKE | SPD | FDP | GRÜNE | NPD | Freie Wähler Thüringen | REP | ödp | |
| 55 | 21 | 1 229 | 412 | 350 | 206 | 149 | 44 | 46 | 18 | 3 | 1 | 110 |
| 4,5 | 1,7 | 98,3 | 33,5 | 28,5 | 16,8 | 12,1 | 3,6 | 3,7 | 1,5 | 0,2 | 0,1 | |
| 47 | 14 | 1 108 | 347 | 332 | 217 | 73 | 75 | 42 | 16 | 5 | 1 | 111 |
| 4,3 | 1,2 | 98,8 | 31,3 | 30,0 | 19,6 | 6,6 | 6,8 | 3,8 | 1,4 | 0,5 | 0,1 | |
| 11 | 4 | 248 | 57 | 59 | 63 | 48 | 8 | 12 | - | - | 1 | 112 |
| 4,4 | 1,6 | 98,4 | 23,0 | 23,8 | 25,4 | 19,4 | 3,2 | 4,8 | - | - | 0,4 | |
| 10 | 1 | 203 | 48 | 68 | 44 | 14 | 13 | 6 | 8 | 2 | - | 113 |
| 4,9 | 0,5 | 99,5 | 23,6 | 33,5 | 21,7 | 6,9 | 6,4 | 3,0 | 3,9 | 1,0 | - | |
| 38 | 6 | 494 | 148 | 153 | 102 | 34 | 19 | 30 | 8 | - | - | 114 |
| 7,7 | 1,2 | 98,8 | 30,0 | 31,0 | 20,6 | 6,9 | 3,8 | 6,1 | 1,6 | - | - | |
| 12 | 1 | 137 | 41 | 50 | 25 | 6 | 1 | 12 | 1 | - | 1 | 115 |
| 8,8 | 0,7 | 99,3 | 29,9 | 36,5 | 18,2 | 4,4 | 0,7 | 8,8 | 0,7 | - | 0,7 | |
| 11 | 3 | 229 | 65 | 66 | 52 | 22 | 5 | 12 | 3 | 2 | 2 | 116 |
| 4,8 | 1,3 | 98,7 | 28,4 | 28,8 | 22,7 | 9,6 | 2,2 | 5,2 | 1,3 | 0,9 | 0,9 | |
| 15 | 7 | 560 | 178 | 135 | 127 | 52 | 42 | 18 | 7 | 1 | - | 117 |
| 2,7 | 1,2 | 98,8 | 31,8 | 24,1 | 22,7 | 9,3 | 7,5 | 3,2 | 1,3 | 0,2 | - | |
| 10 | 6 | 371 | 128 | 99 | 77 | 23 | 20 | 15 | 8 | - | 1 | 118 |
| 2,7 | 1,6 | 98,4 | 34,5 | 26,7 | 20,8 | 6,2 | 5,4 | 4,0 | 2,2 | - | 0,3 | |
| 52 | 20 | 1 194 | 381 | 309 | 280 | 83 | 69 | 49 | 18 | 4 | 1 | 119 |
| 4,4 | 1,6 | 98,4 | 31,9 | 25,9 | 23,5 | 7,0 | 5,8 | 4,1 | 1,5 | 0,3 | 0,1 | |
| 15 | 3 | 353 | 100 | 112 | 59 | 39 | 19 | 14 | 9 | - | 1 | 120 |
| 4,2 | 0,8 | 99,2 | 28,3 | 31,7 | 16,7 | 11,0 | 5,4 | 4,0 | 2,5 | - | 0,3 | |
| 18 | 9 | 415 | 168 | 95 | 85 | 20 | 14 | 23 | 7 | 1 | 2 | 121 |
| 4,3 | 2,1 | 97,9 | 40,5 | 22,9 | 20,5 | 4,8 | 3,4 | 5,5 | 1,7 | 0,2 | 0,5 | |
| 6 | 3 | 194 | 74 | 42 | 46 | 17 | 8 | 5 | - | 2 | - | 122 |
| 3,1 | 1,5 | 98,5 | 38,1 | 21,6 | 23,7 | 8,8 | 4,1 | 2,6 | - | 1,0 | - | |
| 6 | 3 | 226 | 48 | 60 | 79 | 12 | 14 | 5 | 5 | 1 | 2 | 123 |
| 2,7 | 1,3 | 98,7 | 21,2 | 26,5 | 35,0 | 5,3 | 6,2 | 2,2 | 2,2 | 0,4 | 0,9 | |
| 7 | 2 | 129 | 37 | 42 | 23 | 13 | 5 | 7 | 2 | - | - | 124 |
| 5,5 | 1,5 | 98,5 | 28,7 | 32,6 | 17,8 | 10,1 | 3,9 | 5,4 | 1,6 | - | - | |
| 45 | 35 | 1 358 | 414 | 395 | 291 | 120 | 52 | 48 | 25 | 5 | 8 | 125 |
| 3,3 | 2,5 | 97,5 | 30,5 | 29,1 | 21,4 | 8,8 | 3,8 | 3,5 | 1,8 | 0,4 | 0,6 | |
| 16 | 1 | 157 | 42 | 57 | 26 | 3 | 7 | 16 | 3 | 2 | 1 | 126 |
| 10,3 | 0,6 | 99,4 | 26,8 | 36,3 | 16,6 | 1,9 | 4,5 | 10,2 | 1,9 | 1,3 | 0,6 | |
| 11 | 6 | 446 | 124 | 143 | 101 | 27 | 34 | 10 | 5 | 2 | - | 127 |
| 2,5 | 1,3 | 98,7 | 27,8 | 32,1 | 22,6 | 6,1 | 7,6 | 2,2 | 1,1 | 0,4 | - | |
| 26 | 9 | 517 | 166 | 149 | 110 | 34 | 26 | 23 | 8 | - | 1 | 128 |
| 5,0 | 1,7 | 98,3 | 32,1 | 28,8 | 21,3 | 6,6 | 5,0 | 4,4 | 1,5 | - | 0,2 | |
| 100 | 25 | 1 761 | 520 | 530 | 365 | 164 | 65 | 85 | 23 | 4 | 5 | 129 |
| 5,7 | 1,4 | 98,6 | 29,5 | 30,1 | 20,7 | 9,3 | 3,7 | 4,8 | 1,3 | 0,2 | 0,3 | |
| 5 | 2 | 273 | 96 | 62 | 59 | 16 | 19 | 10 | 5 | 5 | 1 | 130 |
| 1,8 | 0,7 | 99,3 | 35,2 | 22,7 | 21,6 | 5,9 | 7,0 | 3,7 | 1,8 | 1,8 | 0,4 | |
| 24 | 15 | 637 | 186 | 157 | 157 | 80 | 18 | 26 | 11 | 2 | - | 131 |
| 3,7 | 2,3 | 97,7 | 29,2 | 24,6 | 24,6 | 12,6 | 2,8 | 4,1 | 1,7 | 0,3 | - | |
| 25 | 13 | 431 | 106 | 151 | 89 | 22 | 18 | 29 | 15 | 1 | - | 132 |
| 5,8 | 2,9 | 97,1 | 24,6 | 35,0 | 20,6 | 5,1 | 4,2 | 6,7 | 3,5 | 0,2 | - | |
| 765 | 285 | 18 467 | 5 131 | 5 616 | 4 159 | 1 209 | 1 274 | 743 | 239 | 48 | 48 | 133 |
| 4,1 | 1,5 | 98,5 | 27,8 | 30,4 | 22,5 | 6,5 | 6,9 | 4,0 | 1,3 | 0,3 | 0,3 | |
| 765 | 285 | 18 467 | 5 131 | 5 616 | 4 159 | 1 209 | 1 274 | 743 | 239 | 48 | 48 | 134 |
| 4,1 | 1,5 | 98,5 | 27,8 | 30,4 | 22,5 | 6,5 | 6,9 | 4,0 | 1,3 | 0,3 | 0,3 | |

9. Ergebnisse der Gemeinden

| Lfd. Nr. | Wahlkreis Briefwahl Gemeinde | Einheit | Wahl- berechtigte | Wähler — Wahl- beteiligung | Wahlkreisstimmen | | Von den gültigen Wahlkreisstimmen entfielen | | | | |
|------------|-------------------------------------|---------------|----------------------|-------------------------------------|------------------|---------------|---|--------------|--------------|--------------|--------------|
| | | | | | ungültige | gültige | CDU | DIE LINKE | SPD | FDP | GRÜNE |
| 135 | Wahlkreis 5: Wartburgkreis I | Anzahl | 51 016 | 27 596 | 524 | 27 072 | 9 535 | 6 458 | 3 935 | 1 887 | 1 074 |
| | | % | x | 54,1 | 1,9 | 98,1 | 35,2 | 23,9 | 14,5 | 7,0 | 4,0 |
| 136 | Briefwahlergebnis ¹⁾ | Anzahl | x | 2 307 | 26 | 2 281 | 744 | 588 | 327 | 172 | 131 |
| | | % | x | x | 1,1 | 98,9 | 32,6 | 25,8 | 14,3 | 7,5 | 5,7 |
| 137 | Andenhausen | Anzahl | 200 | 98 | - | 98 | 24 | 19 | 18 | 10 | 3 |
| | | % | x | 49,0 | - | 100,0 | 24,5 | 19,4 | 18,4 | 10,2 | 3,1 |
| 138 | Bad Salzungen, Stadt | Anzahl | 13 551 | 5 496 | 121 | 5 375 | 1 238 | 1 802 | 682 | 424 | 217 |
| | | % | x | 40,6 | 2,2 | 97,8 | 23,0 | 33,5 | 12,7 | 7,9 | 4,0 |
| 139 | Brunnhartshausen | Anzahl | 336 | 196 | 3 | 193 | 124 | 21 | 11 | 11 | 2 |
| | | % | x | 58,3 | 1,5 | 98,5 | 64,2 | 10,9 | 5,7 | 5,7 | 1,0 |
| 140 | Buttlar | Anzahl | 1 128 | 716 | 5 | 711 | 534 | 43 | 33 | 39 | 16 |
| | | % | x | 63,5 | 0,7 | 99,3 | 75,1 | 6,0 | 4,6 | 5,5 | 2,3 |
| 141 | Dermbach | Anzahl | 2 739 | 1 405 | 36 | 1 369 | 664 | 224 | 161 | 77 | 52 |
| | | % | x | 51,3 | 2,6 | 97,4 | 48,5 | 16,4 | 11,8 | 5,6 | 3,8 |
| 142 | Diedorf/Rhön | Anzahl | 330 | 186 | 6 | 180 | 53 | 55 | 20 | 29 | 5 |
| | | % | x | 56,4 | 3,2 | 96,8 | 29,4 | 30,6 | 11,1 | 16,1 | 2,8 |
| 143 | Dorndorf ²⁾ | Anzahl | 2 303 | 1 183 | 31 | 1 152 | 293 | 293 | 220 | 118 | 45 |
| | | % | x | 51,4 | 2,6 | 97,4 | 25,4 | 25,4 | 19,1 | 10,2 | 3,9 |
| 144 | Empfertshausen | Anzahl | 534 | 268 | 3 | 265 | 109 | 44 | 38 | 30 | 12 |
| | | % | x | 50,2 | 1,1 | 98,9 | 41,1 | 16,6 | 14,3 | 11,3 | 4,5 |
| 145 | Fischbach/Rhön | Anzahl | 494 | 213 | 3 | 210 | 81 | 47 | 33 | 20 | 13 |
| | | % | x | 43,1 | 1,4 | 98,6 | 38,6 | 22,4 | 15,7 | 9,5 | 6,2 |
| 146 | Frauensee | Anzahl | 792 | 409 | 7 | 402 | 132 | 83 | 67 | 32 | 23 |
| | | % | x | 51,6 | 1,7 | 98,3 | 32,8 | 20,6 | 16,7 | 8,0 | 5,7 |
| 147 | Geisa, Stadt | Anzahl | 2 816 | 1 575 | 21 | 1 554 | 987 | 150 | 104 | 110 | 49 |
| | | % | x | 55,9 | 1,3 | 98,7 | 63,5 | 9,7 | 6,7 | 7,1 | 3,2 |
| 148 | Gerstengrund | Anzahl | 49 | 45 | 1 | 44 | 42 | - | - | 2 | - |
| | | % | x | 91,8 | 2,2 | 97,8 | 95,5 | - | - | 4,5 | - |
| 149 | Kaltenlengsfeld | Anzahl | 374 | 173 | 6 | 167 | 63 | 39 | 20 | 10 | 9 |
| | | % | x | 46,3 | 3,5 | 96,5 | 37,7 | 23,4 | 12,0 | 6,0 | 5,4 |
| 150 | Kaltennordheim, Stadt | Anzahl | 1 519 | 669 | 9 | 660 | 222 | 153 | 82 | 65 | 61 |
| | | % | x | 44,0 | 1,3 | 98,7 | 33,6 | 23,2 | 12,4 | 9,8 | 9,2 |
| 151 | Klings | Anzahl | 405 | 186 | 2 | 184 | 68 | 36 | 25 | 24 | 8 |
| | | % | x | 45,9 | 1,1 | 98,9 | 37,0 | 19,6 | 13,6 | 13,0 | 4,3 |
| 152 | Leimbach | Anzahl | 1 587 | 834 | 24 | 810 | 160 | 213 | 163 | 44 | 24 |
| | | % | x | 52,6 | 2,9 | 97,1 | 19,8 | 26,3 | 20,1 | 5,4 | 3,0 |
| 153 | Martinroda (WAK) | Anzahl | 249 | 144 | 3 | 141 | 39 | 26 | 35 | 13 | 3 |
| | | % | x | 57,8 | 2,1 | 97,9 | 27,7 | 18,4 | 24,8 | 9,2 | 2,1 |
| 154 | Merkers-Kieselbach ²⁾ | Anzahl | 2 641 | 1 476 | 39 | 1 437 | 307 | 468 | 256 | 94 | 64 |
| | | % | x | 55,9 | 2,6 | 97,4 | 21,4 | 32,6 | 17,8 | 6,5 | 4,5 |
| 155 | Neidhartshausen | Anzahl | 294 | 191 | 3 | 188 | 64 | 43 | 30 | 11 | 6 |
| | | % | x | 65,0 | 1,6 | 98,4 | 34,0 | 22,9 | 16,0 | 5,9 | 3,2 |
| 156 | Oechsen | Anzahl | 590 | 313 | 11 | 302 | 109 | 56 | 65 | 15 | 10 |
| | | % | x | 53,1 | 3,5 | 96,5 | 36,1 | 18,5 | 21,5 | 5,0 | 3,3 |
| 157 | Rockenstuhl | Anzahl | 1 081 | 713 | 8 | 705 | 539 | 33 | 42 | 34 | 13 |
| | | % | x | 66,0 | 1,1 | 98,9 | 76,5 | 4,7 | 6,0 | 4,8 | 1,8 |
| 158 | Schleid | Anzahl | 885 | 544 | 7 | 537 | 418 | 17 | 30 | 21 | 5 |
| | | % | x | 61,5 | 1,3 | 98,7 | 77,8 | 3,2 | 5,6 | 3,9 | 0,9 |
| 159 | Stadtlengsfeld, Stadt ²⁾ | Anzahl | 2 244 | 1 148 | 22 | 1 126 | 305 | 319 | 203 | 54 | 50 |
| | | % | x | 51,2 | 1,9 | 98,1 | 27,1 | 28,3 | 18,0 | 4,8 | 4,4 |
| 160 | Tiefenort | Anzahl | 3 531 | 1 833 | 36 | 1 797 | 547 | 496 | 240 | 101 | 67 |
| | | % | x | 51,9 | 2,0 | 98,0 | 30,4 | 27,6 | 13,4 | 5,6 | 3,7 |
| 161 | Unterbreizbach ²⁾ | Anzahl | 3 306 | 1 811 | 31 | 1 780 | 633 | 418 | 386 | 90 | 61 |
| | | % | x | 54,8 | 1,7 | 98,3 | 35,6 | 23,5 | 21,7 | 5,1 | 3,4 |
| 162 | Urnshausen | Anzahl | 668 | 397 | 5 | 392 | 109 | 90 | 42 | 16 | 10 |
| | | % | x | 59,4 | 1,3 | 98,7 | 27,8 | 23,0 | 10,7 | 4,1 | 2,6 |

1) soweit nicht eindeutig einer Gemeinde zuordenbar - 2) einschließlich Briefwahlergebnis

| auf | | Landesstimmen | | Von den gültigen Landesstimmen entfielen auf | | | | | | | | | Lfd. Nr. |
|--------------|---------------------------|---------------|---------------|--|--------------|--------------|--------------|--------------|--------------|---------------------------|------------|------------|-------------|
| NPD | Freie Wähler Thüringen | ungültige | gültige | CDU | DIE LINKE | SPD | FDP | GRÜNE | NPD | Freie Wähler Thüringen | REP | ödp | |
| 1 759 | 2 424 | 464 | 27 132 | 10 144 | 6 915 | 4 053 | 1 508 | 1 000 | 1 636 | 1 708 | 97 | 71 | 135 |
| 6,5 | 9,0 | 1,7 | 98,3 | 37,4 | 25,5 | 14,9 | 5,6 | 3,7 | 6,0 | 6,3 | 0,4 | 0,3 | |
| 90 | 229 | 20 | 2 287 | 851 | 641 | 311 | 141 | 118 | 82 | 130 | 3 | 10 | 136 |
| 3,9 | 10,0 | 0,9 | 99,1 | 37,2 | 28,0 | 13,6 | 6,2 | 5,2 | 3,6 | 5,7 | 0,1 | 0,4 | |
| 20 | 4 | 1 | 97 | 21 | 25 | 17 | 8 | 2 | 19 | 4 | - | 1 | 137 |
| 20,4 | 4,1 | 1,0 | 99,0 | 21,6 | 25,8 | 17,5 | 8,2 | 2,1 | 19,6 | 4,1 | - | 1,0 | |
| 343 | 669 | 98 | 5 398 | 1 468 | 1 967 | 736 | 273 | 214 | 308 | 391 | 25 | 16 | 138 |
| 6,4 | 12,4 | 1,8 | 98,2 | 27,2 | 36,4 | 13,6 | 5,1 | 4,0 | 5,7 | 7,2 | 0,5 | 0,3 | |
| 9 | 15 | 3 | 193 | 126 | 25 | 7 | 10 | 2 | 9 | 14 | - | - | 139 |
| 4,7 | 7,8 | 1,5 | 98,5 | 65,3 | 13,0 | 3,6 | 5,2 | 1,0 | 4,7 | 7,3 | - | - | |
| 23 | 23 | 5 | 711 | 528 | 39 | 34 | 41 | 20 | 26 | 19 | 4 | - | 140 |
| 3,2 | 3,2 | 0,7 | 99,3 | 74,3 | 5,5 | 4,8 | 5,8 | 2,8 | 3,7 | 2,7 | 0,6 | - | |
| 105 | 86 | 30 | 1 375 | 670 | 244 | 167 | 84 | 52 | 82 | 59 | 8 | 9 | 141 |
| 7,7 | 6,3 | 2,1 | 97,9 | 48,7 | 17,7 | 12,1 | 6,1 | 3,8 | 6,0 | 4,3 | 0,6 | 0,7 | |
| 12 | 6 | 6 | 180 | 59 | 48 | 23 | 17 | 7 | 13 | 9 | 3 | 1 | 142 |
| 6,7 | 3,3 | 3,2 | 96,8 | 32,8 | 26,7 | 12,8 | 9,4 | 3,9 | 7,2 | 5,0 | 1,7 | 0,6 | |
| 76 | 107 | 28 | 1 155 | 343 | 306 | 240 | 67 | 42 | 71 | 84 | - | 2 | 143 |
| 6,6 | 9,3 | 2,4 | 97,6 | 29,7 | 26,5 | 20,8 | 5,8 | 3,6 | 6,1 | 7,3 | - | 0,2 | |
| 18 | 14 | 5 | 263 | 100 | 55 | 38 | 28 | 8 | 17 | 17 | - | - | 144 |
| 6,8 | 5,3 | 1,9 | 98,1 | 38,0 | 20,9 | 14,4 | 10,6 | 3,0 | 6,5 | 6,5 | - | - | |
| 8 | 8 | 5 | 208 | 76 | 42 | 42 | 18 | 12 | 12 | 4 | - | 2 | 145 |
| 3,8 | 3,8 | 2,3 | 97,7 | 36,5 | 20,2 | 20,2 | 8,7 | 5,8 | 5,8 | 1,9 | - | 1,0 | |
| 29 | 36 | 8 | 401 | 123 | 95 | 70 | 32 | 20 | 27 | 28 | 4 | 2 | 146 |
| 7,2 | 9,0 | 2,0 | 98,0 | 30,7 | 23,7 | 17,5 | 8,0 | 5,0 | 6,7 | 7,0 | 1,0 | 0,5 | |
| 81 | 73 | 17 | 1 558 | 1 020 | 167 | 113 | 90 | 39 | 73 | 50 | 5 | 1 | 147 |
| 5,2 | 4,7 | 1,1 | 98,9 | 65,5 | 10,7 | 7,3 | 5,8 | 2,5 | 4,7 | 3,2 | 0,3 | 0,1 | |
| - | - | 1 | 44 | 42 | - | - | 2 | - | - | - | - | - | 148 |
| - | - | 2,2 | 97,8 | 95,5 | - | - | 4,5 | - | - | - | - | - | |
| 12 | 14 | 6 | 167 | 59 | 39 | 20 | 12 | 9 | 12 | 13 | 1 | 2 | 149 |
| 7,2 | 8,4 | 3,5 | 96,5 | 35,3 | 23,4 | 12,0 | 7,2 | 5,4 | 7,2 | 7,8 | 0,6 | 1,2 | |
| 42 | 35 | 11 | 658 | 230 | 165 | 84 | 69 | 36 | 42 | 28 | - | 4 | 150 |
| 6,4 | 5,3 | 1,6 | 98,4 | 35,0 | 25,1 | 12,8 | 10,5 | 5,5 | 6,4 | 4,3 | - | 0,6 | |
| 14 | 9 | 1 | 185 | 77 | 39 | 24 | 15 | 10 | 13 | 6 | 1 | - | 151 |
| 7,6 | 4,9 | 0,5 | 99,5 | 41,6 | 21,1 | 13,0 | 8,1 | 5,4 | 7,0 | 3,2 | 0,5 | - | |
| 57 | 149 | 20 | 814 | 201 | 241 | 122 | 46 | 21 | 50 | 131 | 2 | - | 152 |
| 7,0 | 18,4 | 2,4 | 97,6 | 24,7 | 29,6 | 15,0 | 5,7 | 2,6 | 6,1 | 16,1 | 0,2 | - | |
| 10 | 15 | 2 | 142 | 50 | 31 | 29 | 7 | 5 | 11 | 9 | - | - | 153 |
| 7,1 | 10,6 | 1,4 | 98,6 | 35,2 | 21,8 | 20,4 | 4,9 | 3,5 | 7,7 | 6,3 | - | - | |
| 93 | 155 | 38 | 1 438 | 330 | 498 | 266 | 79 | 64 | 86 | 110 | 3 | 2 | 154 |
| 6,5 | 10,8 | 2,6 | 97,4 | 22,9 | 34,6 | 18,5 | 5,5 | 4,5 | 6,0 | 7,6 | 0,2 | 0,1 | |
| 15 | 19 | 2 | 189 | 73 | 43 | 33 | 5 | 5 | 15 | 12 | 2 | 1 | 155 |
| 8,0 | 10,1 | 1,0 | 99,0 | 38,6 | 22,8 | 17,5 | 2,6 | 2,6 | 7,9 | 6,3 | 1,1 | 0,5 | |
| 18 | 29 | 9 | 304 | 117 | 59 | 67 | 13 | 9 | 17 | 21 | 1 | - | 156 |
| 6,0 | 9,6 | 2,9 | 97,1 | 38,5 | 19,4 | 22,0 | 4,3 | 3,0 | 5,6 | 6,9 | 0,3 | - | |
| 22 | 22 | 8 | 705 | 542 | 30 | 38 | 34 | 14 | 21 | 22 | 3 | 1 | 157 |
| 3,1 | 3,1 | 1,1 | 98,9 | 76,9 | 4,3 | 5,4 | 4,8 | 2,0 | 3,0 | 3,1 | 0,4 | 0,1 | |
| 18 | 28 | 5 | 539 | 416 | 17 | 24 | 25 | 9 | 22 | 24 | 1 | 1 | 158 |
| 3,4 | 5,2 | 0,9 | 99,1 | 77,2 | 3,2 | 4,5 | 4,6 | 1,7 | 4,1 | 4,5 | 0,2 | 0,2 | |
| 86 | 109 | 15 | 1 133 | 306 | 345 | 219 | 51 | 50 | 76 | 79 | 7 | - | 159 |
| 7,6 | 9,7 | 1,3 | 98,7 | 27,0 | 30,5 | 19,3 | 4,5 | 4,4 | 6,7 | 7,0 | 0,6 | - | |
| 126 | 220 | 36 | 1 797 | 556 | 527 | 261 | 81 | 68 | 126 | 168 | 8 | 2 | 160 |
| 7,0 | 12,2 | 2,0 | 98,0 | 30,9 | 29,3 | 14,5 | 4,5 | 3,8 | 7,0 | 9,3 | 0,4 | 0,1 | |
| 102 | 90 | 24 | 1 787 | 683 | 416 | 386 | 65 | 58 | 105 | 69 | 5 | - | 161 |
| 5,7 | 5,1 | 1,3 | 98,7 | 38,2 | 23,3 | 21,6 | 3,6 | 3,2 | 5,9 | 3,9 | 0,3 | - | |
| 99 | 26 | 6 | 391 | 108 | 90 | 51 | 22 | 10 | 82 | 25 | 1 | 2 | 162 |
| 25,3 | 6,6 | 1,5 | 98,5 | 27,6 | 23,0 | 13,0 | 5,6 | 2,6 | 21,0 | 6,4 | 0,3 | 0,5 | |

9. Ergebnisse der Gemeinden

| Lfd. Nr. | Wahlkreis Briefwahl Gemeinde | Einheit | Wahl- berechtigte | Wähler — Wahl- beteiligung | Wahlkreisstimmen | | Von den gültigen Wahlkreisstimmen entfielen | | | | |
|------------|---|---------------------|----------------------|-------------------------------------|--------------------|------------------------|---|-----------------------|-----------------------|----------------------|----------------------|
| | | | | | ungültige | gültige | CDU | DIE LINKE | SPD | FDP | GRÜNE |
| 163 | Vacha, Stadt | Anzahl % | 3 152 x | 1 465 46,5 | 33 2,3 | 1 432 97,7 | 335 23,4 | 384 26,8 | 352 24,6 | 107 7,5 | 72 5,0 |
| 164 | Völkershausen | Anzahl % | 1 010 x | 459 45,4 | 4 0,9 | 455 99,1 | 124 27,3 | 110 24,2 | 88 19,3 | 42 9,2 | 7 1,5 |
| 165 | Weilar | Anzahl % | 771 x | 359 46,6 | 6 1,7 | 353 98,3 | 134 38,0 | 55 15,6 | 50 14,2 | 25 7,1 | 17 4,8 |
| 166 | Wiesenthal | Anzahl % | 686 x | 344 50,1 | 3 0,9 | 341 99,1 | 115 33,7 | 71 20,8 | 60 17,6 | 20 5,9 | 7 2,1 |
| 167 | Wölferbütt | Anzahl % | 352 x | 178 50,6 | 2 1,1 | 176 98,9 | 41 23,3 | 48 27,3 | 35 19,9 | 10 5,7 | 3 1,7 |
| 168 | Zella/Rhön | Anzahl % | 399 x | 262 65,7 | 7 2,7 | 255 97,3 | 178 69,8 | 14 5,5 | 17 6,7 | 17 6,7 | 9 3,5 |
| 169 | Wahlkreis 6: Wartburgkreis II / Eisenach | Anzahl % | 50 340 x | 27 964 55,6 | 640 2,3 | 27 324 97,7 | 7 342 26,9 | 7 762 28,4 | 4 832 17,7 | 1 917 7,0 | 1 905 7,0 |
| 170 | Briefwahlergebnis ¹⁾ (Wartburgkreis II) | Anzahl % | x x | 423 x | 1 0,2 | 422 99,8 | 127 30,1 | 111 26,3 | 65 15,4 | 36 8,5 | 34 8,1 |
| 171 | Berka/Werra, Stadt | Anzahl % | 3 860 x | 1 794 46,5 | 47 2,6 | 1 747 97,4 | 543 31,1 | 397 22,7 | 290 16,6 | 130 7,4 | 63 3,6 |
| 172 | Dankmarshausen | Anzahl % | 921 x | 506 54,9 | 11 2,2 | 495 97,8 | 160 32,3 | 129 26,1 | 92 18,6 | 42 8,5 | 21 4,2 |
| 173 | Dippach | Anzahl % | 997 x | 523 52,5 | 9 1,7 | 514 98,3 | 127 24,7 | 157 30,5 | 126 24,5 | 41 8,0 | 12 2,3 |
| 174 | Ettenhausen a.d. Suhl | Anzahl % | 385 x | 205 53,2 | 6 2,9 | 199 97,1 | 74 37,2 | 61 30,7 | 21 10,6 | 19 9,5 | 8 4,0 |
| 175 | Gerstungen ²⁾ | Anzahl % | 5 061 x | 2 694 53,2 | 71 2,6 | 2 623 97,4 | 641 24,4 | 726 27,7 | 488 18,6 | 352 13,4 | 140 5,3 |
| 176 | Großensee | Anzahl % | 167 x | 101 60,5 | 1 1,0 | 100 99,0 | 41 41,0 | 17 17,0 | 16 16,0 | 8 8,0 | 5 5,0 |
| 177 | Marksuhl | Anzahl % | 2 673 x | 1 380 51,6 | 41 3,0 | 1 339 97,0 | 402 30,0 | 320 23,9 | 239 17,8 | 88 6,6 | 61 4,6 |
| 178 | Wolfsburg-Unkeroda | Anzahl % | 646 x | 440 68,1 | 5 1,1 | 435 98,9 | 139 32,0 | 123 28,3 | 82 18,9 | 26 6,0 | 21 4,8 |
| 179 | Eisenach, Stadt | Anzahl % | 35 630 x | 19 898 55,8 | 448 2,3 | 19 450 97,7 | 5 088 26,2 | 5 721 29,4 | 3 413 17,5 | 1 540 7,9 | 1 175 6,0 |
| 180 | Wahlkreis 7: Wartburgkreis III | Anzahl % | 47 752 x | 26 881 56,3 | 605 2,3 | 26 276 97,7 | 9 091 34,6 | 6 333 24,1 | 4 853 18,5 | 1 328 5,1 | 1 402 5,3 |
| 181 | Briefwahlergebnis ¹⁾ | Anzahl % | x x | 1 195 x | 9 0,8 | 1 186 99,2 | 405 34,1 | 279 23,5 | 207 17,5 | 75 6,3 | 96 8,1 |
| 182 | Bad Liebenstein, Stadt ²⁾ | Anzahl % | 3 514 x | 1 721 49,0 | 41 2,4 | 1 680 97,6 | 514 30,6 | 470 28,0 | 271 16,1 | 76 4,5 | 133 7,9 |
| 183 | Barchfeld | Anzahl % | 2 870 x | 1 315 45,8 | 29 2,2 | 1 286 97,8 | 322 25,0 | 443 34,4 | 219 17,0 | 56 4,4 | 94 7,3 |
| 184 | Behringen | Anzahl % | 2 832 x | 1 487 52,5 | 64 4,3 | 1 423 95,7 | 518 36,4 | 306 21,5 | 303 21,3 | 78 5,5 | 59 4,1 |
| 185 | Berka v. d. Hainich | Anzahl % | 697 x | 383 54,9 | 19 5,0 | 364 95,0 | 147 40,4 | 74 20,3 | 65 17,9 | 21 5,8 | 11 3,0 |
| 186 | Bischofroda | Anzahl % | 592 x | 286 48,3 | 6 2,1 | 280 97,9 | 100 35,7 | 56 20,0 | 46 16,4 | 26 9,3 | 15 5,4 |
| 187 | Creuzburg, Stadt | Anzahl % | 2 126 x | 1 101 51,8 | 24 2,2 | 1 077 97,8 | 316 29,3 | 237 22,0 | 216 20,1 | 93 8,6 | 54 5,0 |
| 188 | Ebenshausen | Anzahl % | 262 x | 145 55,3 | 7 4,8 | 138 95,2 | 26 18,8 | 27 19,6 | 22 15,9 | 37 26,8 | 8 5,8 |
| 189 | Frankenroda | Anzahl % | 288 x | 148 51,4 | 5 3,4 | 143 96,6 | 38 26,6 | 35 24,5 | 25 17,5 | 7 4,9 | 13 9,1 |

1) soweit nicht eindeutig einer Gemeinde zuordenbar - 2) einschließlich Briefwahlergebnis

| auf | | Landesstimmen | | Von den gültigen Landesstimmen entfielen auf | | | | | | | | | Lfd. Nr. |
|--------------|---------------------------|---------------|---------------|--|--------------|--------------|--------------|--------------|--------------|---------------------------|------------|------------|-------------|
| NPD | Freie Wähler Thüringen | ungültige | gültige | CDU | DIE LINKE | SPD | FDP | GRÜNE | NPD | Freie Wähler Thüringen | REP | ödp | |
| 88 | 94 | 28 | 1 437 | 357 | 409 | 360 | 85 | 56 | 87 | 70 | 4 | 9 | 163 |
| 6,1 | 6,6 | 1,9 | 98,1 | 24,8 | 28,5 | 25,1 | 5,9 | 3,9 | 6,1 | 4,9 | 0,3 | 0,6 | |
| 43 | 41 | 8 | 451 | 136 | 110 | 98 | 25 | 14 | 39 | 27 | 2 | - | 164 |
| 9,5 | 9,0 | 1,7 | 98,3 | 30,2 | 24,4 | 21,7 | 5,5 | 3,1 | 8,6 | 6,0 | 0,4 | - | |
| 35 | 37 | 7 | 352 | 144 | 54 | 59 | 14 | 14 | 36 | 30 | 1 | - | 165 |
| 9,9 | 10,5 | 1,9 | 98,1 | 40,9 | 15,3 | 16,8 | 4,0 | 4,0 | 10,2 | 8,5 | 0,3 | - | |
| 35 | 33 | 5 | 339 | 112 | 86 | 60 | 20 | 3 | 30 | 25 | 3 | - | 166 |
| 10,3 | 9,7 | 1,5 | 98,5 | 33,0 | 25,4 | 17,7 | 5,9 | 0,9 | 8,8 | 7,4 | 0,9 | - | |
| 19 | 20 | - | 178 | 45 | 45 | 33 | 13 | 6 | 16 | 20 | - | - | 167 |
| 10,8 | 11,4 | - | 100,0 | 25,3 | 25,3 | 18,5 | 7,3 | 3,4 | 9,0 | 11,2 | - | - | |
| 11 | 9 | 6 | 256 | 175 | 17 | 21 | 16 | 3 | 11 | 10 | - | 3 | 168 |
| 4,3 | 3,5 | 2,3 | 97,7 | 68,4 | 6,6 | 8,2 | 6,3 | 1,2 | 4,3 | 3,9 | - | 1,2 | |
| | | | | | | | | | | | | | |
| 1 428 | 2 138 | 494 | 27 470 | 7 725 | 7 564 | 5 301 | 1 901 | 2 085 | 1 368 | 1 285 | 146 | 95 | 169 |
| 5,2 | 7,8 | 1,8 | 98,2 | 28,1 | 27,5 | 19,3 | 6,9 | 7,6 | 5,0 | 4,7 | 0,5 | 0,3 | |
| 8 | 41 | 1 | 422 | 129 | 106 | 69 | 34 | 34 | 7 | 36 | 4 | 3 | 170 |
| 1,9 | 9,7 | 0,2 | 99,8 | 30,6 | 25,1 | 16,4 | 8,1 | 8,1 | 1,7 | 8,5 | 0,9 | 0,7 | |
| 98 | 226 | 41 | 1 753 | 613 | 399 | 296 | 106 | 76 | 101 | 151 | 7 | 4 | 171 |
| 5,6 | 12,9 | 2,3 | 97,7 | 35,0 | 22,8 | 16,9 | 6,0 | 4,3 | 5,8 | 8,6 | 0,4 | 0,2 | |
| 16 | 35 | 8 | 498 | 181 | 120 | 94 | 34 | 25 | 16 | 24 | 3 | 1 | 172 |
| 3,2 | 7,1 | 1,6 | 98,4 | 36,3 | 24,1 | 18,9 | 6,8 | 5,0 | 3,2 | 4,8 | 0,6 | 0,2 | |
| 22 | 29 | 13 | 510 | 144 | 153 | 120 | 27 | 14 | 27 | 24 | 1 | - | 173 |
| 4,3 | 5,6 | 2,5 | 97,5 | 28,2 | 30,0 | 23,5 | 5,3 | 2,7 | 5,3 | 4,7 | 0,2 | - | |
| 10 | 6 | 6 | 199 | 77 | 58 | 23 | 14 | 8 | 9 | 7 | 2 | 1 | 174 |
| 5,0 | 3,0 | 2,9 | 97,1 | 38,7 | 29,1 | 11,6 | 7,0 | 4,0 | 4,5 | 3,5 | 1,0 | 0,5 | |
| 115 | 161 | 60 | 2 634 | 758 | 689 | 569 | 185 | 171 | 101 | 109 | 45 | 7 | 175 |
| 4,4 | 6,1 | 2,2 | 97,8 | 28,8 | 26,2 | 21,6 | 7,0 | 6,5 | 3,8 | 4,1 | 1,7 | 0,3 | |
| 8 | 5 | 1 | 100 | 40 | 17 | 19 | 10 | 3 | 7 | 4 | - | - | 176 |
| 8,0 | 5,0 | 1,0 | 99,0 | 40,0 | 17,0 | 19,0 | 10,0 | 3,0 | 7,0 | 4,0 | - | - | |
| 91 | 138 | 28 | 1 352 | 434 | 292 | 254 | 94 | 80 | 87 | 92 | 14 | 5 | 177 |
| 6,8 | 10,3 | 2,0 | 98,0 | 32,1 | 21,6 | 18,8 | 7,0 | 5,9 | 6,4 | 6,8 | 1,0 | 0,4 | |
| 16 | 28 | 5 | 435 | 154 | 130 | 69 | 28 | 27 | 12 | 13 | 1 | 1 | 178 |
| 3,7 | 6,4 | 1,1 | 98,9 | 35,4 | 29,9 | 15,9 | 6,4 | 6,2 | 2,8 | 3,0 | 0,2 | 0,2 | |
| 1 469 | 1 044 | 331 | 19 567 | 5 195 | 5 600 | 3 788 | 1 647 | 69 | 1 369 | 825 | 1 001 | 73 | 179 |
| 7,6 | 5,4 | 1,7 | 98,3 | 26,5 | 28,6 | 19,4 | 8,4 | 0,4 | 7,0 | 4,2 | 5,1 | 0,4 | |
| | | | | | | | | | | | | | |
| 1 335 | 1 934 | 527 | 26 354 | 8 260 | 6 953 | 5 442 | 1 608 | 1 342 | 1 299 | 1 262 | 104 | 84 | 180 |
| 5,1 | 7,4 | 2,0 | 98,0 | 31,3 | 26,4 | 20,6 | 6,1 | 5,1 | 4,9 | 4,8 | 0,4 | 0,3 | |
| 31 | 93 | 13 | 1 182 | 397 | 312 | 226 | 93 | 70 | 28 | 47 | 3 | 6 | 181 |
| 2,6 | 7,8 | 1,1 | 98,9 | 33,6 | 26,4 | 19,1 | 7,9 | 5,9 | 2,4 | 4,0 | 0,3 | 0,5 | |
| 122 | 94 | 46 | 1 675 | 487 | 512 | 304 | 90 | 91 | 112 | 63 | 5 | 11 | 182 |
| 7,3 | 5,6 | 2,7 | 97,3 | 29,1 | 30,6 | 18,1 | 5,4 | 5,4 | 6,7 | 3,8 | 0,3 | 0,7 | |
| 89 | 63 | 21 | 1 294 | 337 | 472 | 227 | 64 | 48 | 84 | 53 | 6 | 3 | 183 |
| 6,9 | 4,9 | 1,6 | 98,4 | 26,0 | 36,5 | 17,5 | 4,9 | 3,7 | 6,5 | 4,1 | 0,5 | 0,2 | |
| 89 | 70 | 44 | 1 443 | 484 | 334 | 317 | 92 | 63 | 86 | 58 | 7 | 2 | 184 |
| 6,3 | 4,9 | 3,0 | 97,0 | 33,5 | 23,1 | 22,0 | 6,4 | 4,4 | 6,0 | 4,0 | 0,5 | 0,1 | |
| 12 | 34 | 13 | 370 | 140 | 77 | 68 | 31 | 20 | 12 | 21 | 1 | - | 185 |
| 3,3 | 9,3 | 3,4 | 96,6 | 37,8 | 20,8 | 18,4 | 8,4 | 5,4 | 3,2 | 5,7 | 0,3 | - | |
| 14 | 23 | 5 | 281 | 96 | 52 | 57 | 30 | 19 | 14 | 13 | - | - | 186 |
| 5,0 | 8,2 | 1,7 | 98,3 | 34,2 | 18,5 | 20,3 | 10,7 | 6,8 | 5,0 | 4,6 | - | - | |
| 57 | 104 | 21 | 1 080 | 315 | 265 | 235 | 83 | 64 | 52 | 59 | 4 | 3 | 187 |
| 5,3 | 9,7 | 1,9 | 98,1 | 29,2 | 24,5 | 21,8 | 7,7 | 5,9 | 4,8 | 5,5 | 0,4 | 0,3 | |
| 5 | 13 | 6 | 139 | 33 | 30 | 37 | 18 | 8 | 5 | 8 | - | - | 188 |
| 3,6 | 9,4 | 4,1 | 95,9 | 23,7 | 21,6 | 26,6 | 12,9 | 5,8 | 3,6 | 5,8 | - | - | |
| 8 | 17 | 4 | 144 | 42 | 34 | 38 | 7 | 11 | 8 | 4 | - | - | 189 |
| 5,6 | 11,9 | 2,7 | 97,3 | 29,2 | 23,6 | 26,4 | 4,9 | 7,6 | 5,6 | 2,8 | - | - | |

9. Ergebnisse der Gemeinden

| Lfd. Nr. | Wahlkreis Briefwahl Gemeinde | Einheit | Wahl- berechtigte | Wähler — Wahl- beteiligung | Wahlkreisstimmen | | Von den gültigen Wahlkreisstimmen entfielen | | | | |
|------------|---|---------------------|----------------------|-------------------------------------|--------------------|------------------------|---|-----------------------|-----------------------|----------------------|----------------------|
| | | | | | ungültige | gültige | CDU | DIE LINKE | SPD | FDP | GRÜNE |
| 190 | Hallungen | Anzahl % | 198 x | 133 67,2 | 5 3,8 | 128 96,2 | 40 31,3 | 16 12,5 | 24 18,8 | 13 10,2 | 6 4,7 |
| 191 | Hörselberg | Anzahl % | 2 775 x | 1 530 55,1 | 46 3,0 | 1 484 97,0 | 582 39,2 | 319 21,5 | 232 15,6 | 58 3,9 | 84 5,7 |
| 192 | Ifta | Anzahl % | 1 022 x | 505 49,4 | 15 3,0 | 490 97,0 | 141 28,8 | 133 27,1 | 108 22,0 | 39 8,0 | 23 4,7 |
| 193 | Immelborn | Anzahl % | 1 452 x | 707 48,7 | 12 1,7 | 695 98,3 | 217 31,2 | 185 26,6 | 101 14,5 | 38 5,5 | 34 4,9 |
| 194 | Krauthausen | Anzahl % | 1 392 x | 805 57,8 | 18 2,2 | 787 97,8 | 247 31,4 | 207 26,3 | 133 16,9 | 65 8,3 | 35 4,4 |
| 195 | Lauterbach | Anzahl % | 561 x | 302 53,8 | 7 2,3 | 295 97,7 | 121 41,0 | 43 14,6 | 57 19,3 | 19 6,4 | 22 7,5 |
| 196 | Mihla | Anzahl % | 1 953 x | 975 49,9 | 16 1,6 | 959 98,4 | 244 25,4 | 180 18,8 | 153 16,0 | 58 6,0 | 25 2,6 |
| 197 | Moorgrund ²⁾ | Anzahl % | 3 063 x | 1 797 58,7 | 26 1,4 | 1 771 98,6 | 635 35,9 | 462 26,1 | 255 14,4 | 73 4,1 | 105 5,9 |
| 198 | Nazza | Anzahl % | 500 x | 267 53,4 | 4 1,5 | 263 98,5 | 74 28,1 | 46 17,5 | 55 20,9 | 29 11,0 | 16 6,1 |
| 199 | Ruhla, Stadt ²⁾ | Anzahl % | 5 539 x | 3 187 57,5 | 62 1,9 | 3 125 98,1 | 1 474 47,2 | 637 20,4 | 523 16,7 | 100 3,2 | 119 3,8 |
| 200 | Schweina | Anzahl % | 2 563 x | 1 221 47,6 | 23 1,9 | 1 198 98,1 | 355 29,6 | 329 27,5 | 250 20,9 | 54 4,5 | 79 6,6 |
| 201 | Seebach ²⁾ | Anzahl % | 1 993 x | 1 255 63,0 | 33 2,6 | 1 222 97,4 | 483 39,5 | 284 23,2 | 223 18,2 | 37 3,0 | 78 6,4 |
| 202 | Steinbach (WAK) | Anzahl % | 1 127 x | 514 45,6 | 7 1,4 | 507 98,6 | 144 28,4 | 171 33,7 | 94 18,5 | 16 3,2 | 17 3,4 |
| 203 | Treffurt, Stadt ²⁾ | Anzahl % | 4 816 x | 2 678 55,6 | 71 2,7 | 2 607 97,3 | 937 35,9 | 662 25,4 | 536 20,6 | 119 4,6 | 98 3,8 |
| 204 | Wutha-Farnroda ²⁾ | Anzahl % | 5 617 x | 3 224 57,4 | 56 1,7 | 3 168 98,3 | 1 011 31,9 | 732 23,1 | 735 23,2 | 141 4,5 | 178 5,6 |
| 205 | Wahlkreis 8: Unstrut-Hainich-Kreis I | Anzahl % | 46 612 x | 25 948 55,7 | 516 2,0 | 25 432 98,0 | 7 957 31,3 | 5 973 23,5 | 5 123 20,1 | 2 064 8,1 | 1 276 5,0 |
| 206 | Briefwahlergebnis ¹⁾ | Anzahl % | x x | 222 x | 3 1,4 | 219 98,6 | 100 45,7 | 26 11,9 | 18 8,2 | 22 10,0 | 8 3,7 |
| 207 | Anrode ²⁾ | Anzahl % | 2 823 x | 1 776 62,9 | 37 2,1 | 1 739 97,9 | 906 52,1 | 230 13,2 | 227 13,1 | 120 6,9 | 47 2,7 |
| 208 | Dünwald ²⁾ | Anzahl % | 1 994 x | 1 235 61,9 | 19 1,5 | 1 216 98,5 | 563 46,3 | 197 16,2 | 161 13,2 | 124 10,2 | 54 4,4 |
| 209 | Heyerode ²⁾ | Anzahl % | 2 027 x | 1 265 62,4 | 20 1,6 | 1 245 98,4 | 629 50,5 | 152 12,2 | 117 9,4 | 78 6,3 | 36 2,9 |
| 210 | Hildebrandshausen | Anzahl % | 334 x | 233 69,8 | 5 2,1 | 228 97,9 | 122 53,5 | 16 7,0 | 32 14,0 | 17 7,5 | 5 2,2 |
| 211 | Katharinenberg ²⁾ | Anzahl % | 2 578 x | 1 568 60,8 | 17 1,1 | 1 551 98,9 | 631 40,7 | 95 6,1 | 146 9,4 | 54 3,5 | 38 2,5 |
| 212 | Lengenfeld unterm Stein | Anzahl % | 1 070 x | 608 56,8 | 13 2,1 | 595 97,9 | 284 47,7 | 50 8,4 | 82 13,8 | 43 7,2 | 21 3,5 |
| 213 | Menteroda ²⁾ | Anzahl % | 1 977 x | 1 143 57,8 | 35 3,1 | 1 108 96,9 | 260 23,5 | 233 21,0 | 360 32,5 | 76 6,9 | 50 4,5 |
| 214 | Mühlhausen/Thüringen, Stadt ²⁾ | Anzahl % | 29 104 x | 15 060 51,7 | 300 2,0 | 14 760 98,0 | 3 531 23,9 | 4 516 30,6 | 3 361 22,8 | 1 303 8,8 | 888 6,0 |
| 215 | Rodeberg | Anzahl % | 1 788 x | 1 027 57,4 | 26 2,5 | 1 001 97,5 | 474 47,4 | 67 6,7 | 115 11,5 | 76 7,6 | 24 2,4 |
| 216 | Unstruttal ²⁾ | Anzahl % | 2 917 x | 1 811 62,1 | 41 2,3 | 1 770 97,7 | 457 25,8 | 391 22,1 | 504 28,5 | 151 8,5 | 105 5,9 |

1) soweit nicht eindeutig einer Gemeinde zuordenbar - 2) einschließlich Briefwahlergebnis

| auf | | Landesstimmen | | Von den gültigen Landesstimmen entfielen auf | | | | | | | | | Lfd. Nr. |
|------------|---------------------------|---------------|---------------|--|--------------|--------------|--------------|--------------|------------|---------------------------|------------|------------|-------------|
| NPD | Freie Wähler Thüringen | ungültige | gültige | CDU | DIE LINKE | SPD | FDP | GRÜNE | NPD | Freie Wähler Thüringen | REP | ödp | |
| 10 | 19 | 8 | 125 | 43 | 16 | 25 | 7 | 9 | 11 | 13 | 1 | - | 190 |
| 7,8 | 14,8 | 6,0 | 94,0 | 34,4 | 12,8 | 20,0 | 5,6 | 7,2 | 8,8 | 10,4 | 0,8 | - | |
| 86 | 123 | 42 | 1 488 | 480 | 377 | 292 | 85 | 74 | 79 | 88 | 9 | 4 | 191 |
| 5,8 | 8,3 | 2,7 | 97,3 | 32,3 | 25,3 | 19,6 | 5,7 | 5,0 | 5,3 | 5,9 | 0,6 | 0,3 | |
| 17 | 29 | 10 | 495 | 139 | 152 | 105 | 31 | 28 | 20 | 17 | 1 | 2 | 192 |
| 3,5 | 5,9 | 2,0 | 98,0 | 28,1 | 30,7 | 21,2 | 6,3 | 5,7 | 4,0 | 3,4 | 0,2 | 0,4 | |
| 52 | 68 | 13 | 694 | 221 | 195 | 110 | 35 | 22 | 53 | 52 | 5 | 1 | 193 |
| 7,5 | 9,8 | 1,8 | 98,2 | 31,8 | 28,1 | 15,9 | 5,0 | 3,2 | 7,6 | 7,5 | 0,7 | 0,1 | |
| 37 | 63 | 19 | 786 | 235 | 223 | 146 | 67 | 36 | 36 | 38 | 2 | 3 | 194 |
| 4,7 | 8,0 | 2,4 | 97,6 | 29,9 | 28,4 | 18,6 | 8,5 | 4,6 | 4,6 | 4,8 | 0,3 | 0,4 | |
| 4 | 29 | 4 | 298 | 115 | 51 | 77 | 21 | 17 | 4 | 12 | - | 1 | 195 |
| 1,4 | 9,8 | 1,3 | 98,7 | 38,6 | 17,1 | 25,8 | 7,0 | 5,7 | 1,3 | 4,0 | - | 0,3 | |
| 34 | 265 | 18 | 957 | 284 | 213 | 200 | 79 | 40 | 32 | 106 | 3 | - | 196 |
| 3,5 | 27,6 | 1,8 | 98,2 | 29,7 | 22,3 | 20,9 | 8,3 | 4,2 | 3,3 | 11,1 | 0,3 | - | |
| 100 | 141 | 23 | 1 774 | 618 | 500 | 275 | 95 | 91 | 96 | 87 | 10 | 2 | 197 |
| 5,6 | 8,0 | 1,3 | 98,7 | 34,8 | 28,2 | 15,5 | 5,4 | 5,1 | 5,4 | 4,9 | 0,6 | 0,1 | |
| 12 | 31 | 4 | 263 | 71 | 50 | 69 | 26 | 16 | 10 | 19 | 1 | 1 | 198 |
| 4,6 | 11,8 | 1,5 | 98,5 | 27,0 | 19,0 | 26,2 | 9,9 | 6,1 | 3,8 | 7,2 | 0,4 | 0,4 | |
| 124 | 148 | 66 | 3 121 | 1 074 | 744 | 664 | 174 | 162 | 125 | 153 | 15 | 10 | 199 |
| 4,0 | 4,7 | 2,1 | 97,9 | 34,4 | 23,8 | 21,3 | 5,6 | 5,2 | 4,0 | 4,9 | 0,5 | 0,3 | |
| 59 | 72 | 16 | 1 205 | 353 | 353 | 264 | 53 | 57 | 57 | 61 | 4 | 3 | 200 |
| 4,9 | 6,0 | 1,3 | 98,7 | 29,3 | 29,3 | 21,9 | 4,4 | 4,7 | 4,7 | 5,1 | 0,3 | 0,2 | |
| 42 | 75 | 20 | 1 235 | 382 | 337 | 252 | 66 | 82 | 48 | 50 | 2 | 16 | 201 |
| 3,4 | 6,1 | 1,6 | 98,4 | 30,9 | 27,3 | 20,4 | 5,3 | 6,6 | 3,9 | 4,0 | 0,2 | 1,3 | |
| 34 | 31 | 7 | 507 | 108 | 192 | 88 | 36 | 23 | 30 | 28 | 1 | 1 | 202 |
| 6,7 | 6,1 | 1,4 | 98,6 | 21,3 | 37,9 | 17,4 | 7,1 | 4,5 | 5,9 | 5,5 | 0,2 | 0,2 | |
| 114 | 141 | 60 | 2 618 | 875 | 682 | 595 | 138 | 104 | 117 | 91 | 10 | 6 | 203 |
| 4,4 | 5,4 | 2,2 | 97,8 | 33,4 | 26,1 | 22,7 | 5,3 | 4,0 | 4,5 | 3,5 | 0,4 | 0,2 | |
| 183 | 188 | 44 | 3 180 | 931 | 780 | 771 | 187 | 187 | 180 | 121 | 14 | 9 | 204 |
| 5,8 | 5,9 | 1,4 | 98,6 | 29,3 | 24,5 | 24,2 | 5,9 | 5,9 | 5,7 | 3,8 | 0,4 | 0,3 | |
| | | | | | | | | | | | | | |
| 839 | 2 200 | 433 | 25 515 | 8 623 | 6 265 | 5 124 | 2 023 | 1 233 | 810 | 1 267 | 89 | 81 | 205 |
| 3,3 | 8,7 | 1,7 | 98,3 | 33,8 | 24,6 | 20,1 | 7,9 | 4,8 | 3,2 | 5,0 | 0,3 | 0,3 | |
| 1 | 44 | 3 | 219 | 110 | 28 | 19 | 21 | 9 | 1 | 28 | - | 3 | 206 |
| 0,5 | 20,1 | 1,4 | 98,6 | 50,2 | 12,8 | 8,7 | 9,6 | 4,1 | 0,5 | 12,8 | - | 1,4 | |
| 85 | 124 | 28 | 1 748 | 925 | 258 | 205 | 125 | 51 | 82 | 94 | 4 | 4 | 207 |
| 4,9 | 7,1 | 1,6 | 98,4 | 52,9 | 14,8 | 11,7 | 7,2 | 2,9 | 4,7 | 5,4 | 0,2 | 0,2 | |
| 34 | 83 | 14 | 1 221 | 598 | 217 | 160 | 96 | 58 | 41 | 44 | 3 | 4 | 208 |
| 2,8 | 6,8 | 1,1 | 98,9 | 49,0 | 17,8 | 13,1 | 7,9 | 4,8 | 3,4 | 3,6 | 0,2 | 0,3 | |
| 25 | 208 | 14 | 1 251 | 675 | 174 | 129 | 92 | 37 | 20 | 118 | 3 | 3 | 209 |
| 2,0 | 16,7 | 1,1 | 98,9 | 54,0 | 13,9 | 10,3 | 7,4 | 3,0 | 1,6 | 9,4 | 0,2 | 0,2 | |
| 4 | 32 | 4 | 229 | 133 | 18 | 35 | 22 | 5 | 3 | 13 | - | - | 210 |
| 1,8 | 14,0 | 1,7 | 98,3 | 58,1 | 7,9 | 15,3 | 9,6 | 2,2 | 1,3 | 5,7 | - | - | |
| 24 | 563 | 15 | 1 553 | 812 | 130 | 213 | 83 | 54 | 26 | 225 | 4 | 6 | 211 |
| 1,5 | 36,3 | 1,0 | 99,0 | 52,3 | 8,4 | 13,7 | 5,3 | 3,5 | 1,7 | 14,5 | 0,3 | 0,4 | |
| 11 | 104 | 10 | 598 | 326 | 60 | 86 | 41 | 27 | 11 | 42 | - | 5 | 212 |
| 1,8 | 17,5 | 1,6 | 98,4 | 54,5 | 10,0 | 14,4 | 6,9 | 4,5 | 1,8 | 7,0 | - | 0,8 | |
| 53 | 76 | 26 | 1 117 | 302 | 265 | 297 | 80 | 51 | 46 | 68 | 3 | 5 | 213 |
| 4,8 | 6,9 | 2,3 | 97,7 | 27,0 | 23,7 | 26,6 | 7,2 | 4,6 | 4,1 | 6,1 | 0,3 | 0,4 | |
| 507 | 654 | 277 | 14 783 | 3 706 | 4 616 | 3 406 | 1 218 | 806 | 474 | 449 | 69 | 39 | 214 |
| 3,4 | 4,4 | 1,8 | 98,2 | 25,1 | 31,2 | 23,0 | 8,2 | 5,5 | 3,2 | 3,0 | 0,5 | 0,3 | |
| 20 | 225 | 20 | 1 007 | 527 | 81 | 113 | 89 | 37 | 19 | 132 | - | 9 | 215 |
| 2,0 | 22,5 | 1,9 | 98,1 | 52,3 | 8,0 | 11,2 | 8,8 | 3,7 | 1,9 | 13,1 | - | 0,9 | |
| 75 | 87 | 22 | 1 789 | 509 | 418 | 461 | 156 | 98 | 87 | 54 | 3 | 3 | 216 |
| 4,2 | 4,9 | 1,2 | 98,8 | 28,5 | 23,4 | 25,8 | 8,7 | 5,5 | 4,9 | 3,0 | 0,2 | 0,2 | |

9. Ergebnisse der Gemeinden

| Lfd. Nr. | Wahlkreis Briefwahl Gemeinde | Einheit | Wahl- berechtigte | Wähler beteiligung | Wahlkreisstimmen | | Von den gültigen Wahlkreisstimmen entfielen | | | | |
|------------|--|---------------|----------------------|-----------------------|------------------|---------------|---|--------------|--------------|--------------|--------------|
| | | | | | ungültige | gültige | CDU | DIE LINKE | SPD | FDP | NPD |
| 217 | Wahlkreis 9: Unstrut-Hainich-Kreis II | Anzahl | 45 806 | 25 349 | 683 | 24 666 | 7 396 | 6 277 | 4 984 | 3 053 | 1 046 |
| | | % | x | 55,3 | 2,7 | 97,3 | 30,0 | 25,4 | 20,2 | 12,4 | 4,2 |
| 218 | Briefwahlergebnis ¹⁾ | Anzahl | x | 1 471 | 14 | 1 457 | 479 | 346 | 355 | 124 | 40 |
| | | % | x | x | 1,0 | 99,0 | 32,9 | 23,7 | 24,4 | 8,5 | 2,7 |
| 219 | Altengottern | Anzahl | 941 | 464 | 10 | 454 | 146 | 70 | 129 | 35 | 17 |
| | | % | x | 49,3 | 2,2 | 97,8 | 32,2 | 15,4 | 28,4 | 7,7 | 3,7 |
| 220 | Bad Langensalza, Stadt ²⁾ | Anzahl | 15 598 | 8 103 | 195 | 7 908 | 2 200 | 2 160 | 1 360 | 1 640 | 274 |
| | | % | x | 51,9 | 2,4 | 97,6 | 27,8 | 27,3 | 17,2 | 20,7 | 3,5 |
| 221 | Bad Tennstedt, Stadt | Anzahl | 2 161 | 997 | 27 | 970 | 334 | 288 | 165 | 84 | 54 |
| | | % | x | 46,1 | 2,7 | 97,3 | 34,4 | 29,7 | 17,0 | 8,7 | 5,6 |
| 222 | Ballhausen | Anzahl | 781 | 371 | 6 | 365 | 113 | 116 | 45 | 46 | 19 |
| | | % | x | 47,5 | 1,6 | 98,4 | 31,0 | 31,8 | 12,3 | 12,6 | 5,2 |
| 223 | Blankenburg | Anzahl | 151 | 85 | 3 | 82 | 27 | 26 | 16 | 4 | 4 |
| | | % | x | 56,3 | 3,5 | 96,5 | 32,9 | 31,7 | 19,5 | 4,9 | 4,9 |
| 224 | Bothenheilingen | Anzahl | 358 | 200 | 8 | 192 | 92 | 34 | 29 | 25 | 8 |
| | | % | x | 55,9 | 4,0 | 96,0 | 47,9 | 17,7 | 15,1 | 13,0 | 4,2 |
| 225 | Bruchstedt | Anzahl | 228 | 112 | 6 | 106 | 20 | 44 | 27 | 4 | 4 |
| | | % | x | 49,1 | 5,4 | 94,6 | 18,9 | 41,5 | 25,5 | 3,8 | 3,8 |
| 226 | Flarchheim | Anzahl | 407 | 215 | 7 | 208 | 95 | 37 | 33 | 21 | 8 |
| | | % | x | 52,8 | 3,3 | 96,7 | 45,7 | 17,8 | 15,9 | 10,1 | 3,8 |
| 227 | Großengottern | Anzahl | 1 964 | 967 | 24 | 943 | 272 | 178 | 201 | 101 | 34 |
| | | % | x | 49,2 | 2,5 | 97,5 | 28,8 | 18,9 | 21,3 | 10,7 | 3,6 |
| 228 | Großvargula ²⁾ | Anzahl | 664 | 346 | 8 | 338 | 96 | 93 | 87 | 36 | 16 |
| | | % | x | 52,1 | 2,3 | 97,7 | 28,4 | 27,5 | 25,7 | 10,7 | 4,7 |
| 229 | Haussömmern | Anzahl | 205 | 112 | 4 | 108 | 37 | 34 | 19 | 8 | 3 |
| | | % | x | 54,6 | 3,6 | 96,4 | 34,3 | 31,5 | 17,6 | 7,4 | 2,8 |
| 230 | Herbsleben ²⁾ | Anzahl | 2 626 | 1 432 | 45 | 1 387 | 521 | 342 | 213 | 99 | 70 |
| | | % | x | 54,5 | 3,1 | 96,9 | 37,6 | 24,7 | 15,4 | 7,1 | 5,0 |
| 231 | Heroldishausen | Anzahl | 176 | 119 | 2 | 117 | 52 | 18 | 26 | 5 | 6 |
| | | % | x | 67,6 | 1,7 | 98,3 | 44,4 | 15,4 | 22,2 | 4,3 | 5,1 |
| 232 | Hornsömmern | Anzahl | 122 | 79 | 2 | 77 | 25 | 33 | 5 | 5 | 2 |
| | | % | x | 64,8 | 2,5 | 97,5 | 32,5 | 42,9 | 6,5 | 6,5 | 2,6 |
| 233 | Issersheilingen | Anzahl | 121 | 87 | 1 | 86 | 39 | 14 | 12 | 6 | 10 |
| | | % | x | 71,9 | 1,1 | 98,9 | 45,3 | 16,3 | 14,0 | 7,0 | 11,6 |
| 234 | Kammerforst | Anzahl | 728 | 346 | 10 | 336 | 117 | 67 | 69 | 32 | 13 |
| | | % | x | 47,5 | 2,9 | 97,1 | 34,8 | 19,9 | 20,5 | 9,5 | 3,9 |
| 235 | Kirchheilingen | Anzahl | 708 | 413 | 14 | 399 | 144 | 94 | 79 | 46 | 10 |
| | | % | x | 58,3 | 3,4 | 96,6 | 36,1 | 23,6 | 19,8 | 11,5 | 2,5 |
| 236 | Kleinwelsbach | Anzahl | 120 | 91 | 2 | 89 | 27 | 36 | 12 | 7 | 6 |
| | | % | x | 75,8 | 2,2 | 97,8 | 30,3 | 40,4 | 13,5 | 7,9 | 6,7 |
| 237 | Klettstedt | Anzahl | 207 | 127 | 4 | 123 | 41 | 29 | 26 | 12 | 12 |
| | | % | x | 61,4 | 3,1 | 96,9 | 33,3 | 23,6 | 21,1 | 9,8 | 9,8 |
| 238 | Körner | Anzahl | 1 525 | 821 | 20 | 801 | 234 | 141 | 242 | 38 | 73 |
| | | % | x | 53,8 | 2,4 | 97,6 | 29,2 | 17,6 | 30,2 | 4,7 | 9,1 |
| 239 | Kutzleben | Anzahl | 570 | 228 | 4 | 224 | 107 | 57 | 31 | 12 | 7 |
| | | % | x | 40,0 | 1,8 | 98,2 | 47,8 | 25,4 | 13,8 | 5,4 | 3,1 |
| 240 | Langula | Anzahl | 913 | 526 | 19 | 507 | 156 | 85 | 168 | 37 | 32 |
| | | % | x | 57,6 | 3,6 | 96,4 | 30,8 | 16,8 | 33,1 | 7,3 | 6,3 |
| 241 | Marolterode | Anzahl | 312 | 178 | 9 | 169 | 51 | 49 | 31 | 14 | 16 |
| | | % | x | 57,1 | 5,1 | 94,9 | 30,2 | 29,0 | 18,3 | 8,3 | 9,5 |
| 242 | Mittelsömmern | Anzahl | 196 | 115 | 4 | 111 | 25 | 55 | 17 | 6 | 2 |
| | | % | x | 58,7 | 3,5 | 96,5 | 22,5 | 49,5 | 15,3 | 5,4 | 1,8 |
| 243 | Mülverstedt | Anzahl | 613 | 310 | 9 | 301 | 102 | 74 | 58 | 36 | 13 |
| | | % | x | 50,6 | 2,9 | 97,1 | 33,9 | 24,6 | 19,3 | 12,0 | 4,3 |
| 244 | Neunheilingen | Anzahl | 429 | 248 | 5 | 243 | 94 | 56 | 46 | 29 | 10 |
| | | % | x | 57,8 | 2,0 | 98,0 | 38,7 | 23,0 | 18,9 | 11,9 | 4,1 |

1) soweit nicht eindeutig einer Gemeinde zuordenbar - 2) einschließlich Briefwahlergebnis

| auf | Landesstimmen | | Von den gültigen Landesstimmen entfielen auf | | | | | | | | | Lfd. Nr. |
|---------------------------|---------------|---------|--|-----------|-------|-------|-------|-------|---------------------------|-----|-----|-------------|
| Freie Wähler Thüringen | ungültige | gültige | CDU | DIE LINKE | SPD | FDP | GRÜNE | NPD | Freie Wähler Thüringen | REP | ödp | |
| 1 910 | 588 | 24 761 | 7 762 | 6 498 | 4 788 | 2 387 | 1 026 | 1 086 | 1 033 | 85 | 96 | 217 |
| 7,7 | 2,3 | 97,7 | 31,3 | 26,2 | 19,3 | 9,6 | 4,1 | 4,4 | 4,2 | 0,3 | 0,4 | |
| 113 | 9 | 1 462 | 521 | 340 | 316 | 113 | 72 | 35 | 56 | 4 | 5 | 218 |
| 7,8 | 0,6 | 99,4 | 35,6 | 23,3 | 21,6 | 7,7 | 4,9 | 2,4 | 3,8 | 0,3 | 0,3 | |
| 57 | 10 | 454 | 147 | 91 | 116 | 36 | 11 | 16 | 36 | 1 | - | 219 |
| 12,6 | 2,2 | 97,8 | 32,4 | 20,0 | 25,6 | 7,9 | 2,4 | 3,5 | 7,9 | 0,2 | - | |
| 274 | 164 | 7 939 | 2 419 | 2 230 | 1 378 | 993 | 382 | 270 | 205 | 30 | 32 | 220 |
| 3,5 | 2,0 | 98,0 | 30,5 | 28,1 | 17,4 | 12,5 | 4,8 | 3,4 | 2,6 | 0,4 | 0,4 | |
| 45 | 24 | 973 | 327 | 287 | 161 | 64 | 41 | 59 | 31 | 2 | 1 | 221 |
| 4,6 | 2,4 | 97,6 | 33,6 | 29,5 | 16,5 | 6,6 | 4,2 | 6,1 | 3,2 | 0,2 | 0,1 | |
| 26 | 5 | 366 | 110 | 125 | 48 | 41 | 3 | 16 | 20 | 3 | - | 222 |
| 7,1 | 1,3 | 98,7 | 30,1 | 34,2 | 13,1 | 11,2 | 0,8 | 4,4 | 5,5 | 0,8 | - | |
| 5 | 4 | 81 | 23 | 25 | 15 | 7 | 3 | 3 | 5 | - | - | 223 |
| 6,1 | 4,7 | 95,3 | 28,4 | 30,9 | 18,5 | 8,6 | 3,7 | 3,7 | 6,2 | - | - | |
| 4 | 5 | 195 | 82 | 35 | 37 | 16 | 11 | 9 | 5 | - | - | 224 |
| 2,1 | 2,5 | 97,5 | 42,1 | 17,9 | 19,0 | 8,2 | 5,6 | 4,6 | 2,6 | - | - | |
| 7 | 4 | 108 | 18 | 43 | 21 | 5 | 7 | 7 | 7 | - | - | 225 |
| 6,6 | 3,6 | 96,4 | 16,7 | 39,8 | 19,4 | 4,6 | 6,5 | 6,5 | 6,5 | - | - | |
| 14 | 7 | 208 | 99 | 38 | 31 | 22 | 5 | 10 | 3 | - | - | 226 |
| 6,7 | 3,3 | 96,7 | 47,6 | 18,3 | 14,9 | 10,6 | 2,4 | 4,8 | 1,4 | - | - | |
| 157 | 17 | 950 | 292 | 197 | 184 | 113 | 29 | 33 | 91 | 6 | 5 | 227 |
| 16,6 | 1,8 | 98,2 | 30,7 | 20,7 | 19,4 | 11,9 | 3,1 | 3,5 | 9,6 | 0,6 | 0,5 | |
| 10 | 9 | 337 | 81 | 90 | 91 | 32 | 16 | 18 | 8 | 1 | - | 228 |
| 3,0 | 2,6 | 97,4 | 24,0 | 26,7 | 27,0 | 9,5 | 4,7 | 5,3 | 2,4 | 0,3 | - | |
| 7 | 7 | 105 | 28 | 33 | 17 | 10 | 7 | 8 | 2 | - | - | 229 |
| 6,5 | 6,3 | 93,8 | 26,7 | 31,4 | 16,2 | 9,5 | 6,7 | 7,6 | 1,9 | - | - | |
| 142 | 41 | 1 391 | 477 | 341 | 218 | 108 | 42 | 79 | 119 | 3 | 4 | 230 |
| 10,2 | 2,9 | 97,1 | 34,3 | 24,5 | 15,7 | 7,8 | 3,0 | 5,7 | 8,6 | 0,2 | 0,3 | |
| 10 | 3 | 116 | 44 | 16 | 31 | 11 | 4 | 5 | 4 | 1 | - | 231 |
| 8,5 | 2,5 | 97,5 | 37,9 | 13,8 | 26,7 | 9,5 | 3,4 | 4,3 | 3,4 | 0,9 | - | |
| 7 | 1 | 78 | 22 | 35 | 9 | 6 | 1 | 3 | 2 | - | - | 232 |
| 9,1 | 1,3 | 98,7 | 28,2 | 44,9 | 11,5 | 7,7 | 1,3 | 3,8 | 2,6 | - | - | |
| 5 | 2 | 85 | 34 | 14 | 14 | 6 | 1 | 10 | 5 | 1 | - | 233 |
| 5,8 | 2,3 | 97,7 | 40,0 | 16,5 | 16,5 | 7,1 | 1,2 | 11,8 | 5,9 | 1,2 | - | |
| 38 | 12 | 334 | 124 | 71 | 59 | 38 | 8 | 15 | 19 | - | - | 234 |
| 11,3 | 3,5 | 96,5 | 37,1 | 21,3 | 17,7 | 11,4 | 2,4 | 4,5 | 5,7 | - | - | |
| 26 | 15 | 398 | 152 | 84 | 68 | 37 | 26 | 13 | 15 | 1 | 2 | 235 |
| 6,5 | 3,6 | 96,4 | 38,2 | 21,1 | 17,1 | 9,3 | 6,5 | 3,3 | 3,8 | 0,3 | 0,5 | |
| 1 | - | 91 | 26 | 34 | 12 | 11 | - | 7 | 1 | - | - | 236 |
| 1,1 | - | 100,0 | 28,6 | 37,4 | 13,2 | 12,1 | - | 7,7 | 1,1 | - | - | |
| 3 | 4 | 123 | 34 | 38 | 18 | 10 | 8 | 14 | 1 | - | - | 237 |
| 2,4 | 3,1 | 96,9 | 27,6 | 30,9 | 14,6 | 8,1 | 6,5 | 11,4 | 0,8 | - | - | |
| 73 | 19 | 802 | 246 | 167 | 189 | 45 | 26 | 73 | 45 | 3 | 8 | 238 |
| 9,1 | 2,3 | 97,7 | 30,7 | 20,8 | 23,6 | 5,6 | 3,2 | 9,1 | 5,6 | 0,4 | 1,0 | |
| 10 | 5 | 223 | 97 | 59 | 30 | 10 | 9 | 10 | 8 | - | - | 239 |
| 4,5 | 2,2 | 97,8 | 43,5 | 26,5 | 13,5 | 4,5 | 4,0 | 4,5 | 3,6 | - | - | |
| 29 | 18 | 508 | 162 | 85 | 147 | 36 | 26 | 33 | 12 | 2 | 5 | 240 |
| 5,7 | 3,4 | 96,6 | 31,9 | 16,7 | 28,9 | 7,1 | 5,1 | 6,5 | 2,4 | 0,4 | 1,0 | |
| 8 | 10 | 168 | 51 | 51 | 34 | 12 | 1 | 14 | 5 | - | - | 241 |
| 4,7 | 5,6 | 94,4 | 30,4 | 30,4 | 20,2 | 7,1 | 0,6 | 8,3 | 3,0 | - | - | |
| 6 | 3 | 112 | 25 | 51 | 17 | 7 | 5 | 2 | 5 | - | - | 242 |
| 5,4 | 2,6 | 97,4 | 22,3 | 45,5 | 15,2 | 6,3 | 4,5 | 1,8 | 4,5 | - | - | |
| 18 | 10 | 300 | 108 | 72 | 52 | 30 | 14 | 13 | 8 | 1 | 2 | 243 |
| 6,0 | 3,2 | 96,8 | 36,0 | 24,0 | 17,3 | 10,0 | 4,7 | 4,3 | 2,7 | 0,3 | 0,7 | |
| 8 | 4 | 244 | 90 | 58 | 37 | 29 | 12 | 9 | 7 | - | 2 | 244 |
| 3,3 | 1,6 | 98,4 | 36,9 | 23,8 | 15,2 | 11,9 | 4,9 | 3,7 | 2,9 | - | 0,8 | |

9. Ergebnisse der Gemeinden

| Lfd. Nr. | Wahlkreis Briefwahl Gemeinde | Einheit | Wahl- berechtigte | Wähler — Wahl- beteiligung | Wahlkreisstimmen | | Von den gültigen Wahlkreisstimmen entfielen | | | | |
|----------|------------------------------------|---------|----------------------|-------------------------------------|------------------|---------|---|--------------|------|------|-----|
| | | | | | ungültige | gültige | CDU | DIE LINKE | SPD | FDP | NPD |
| 245 | Niederdorla | Anzahl | 1 194 | 611 | 16 | 595 | 164 | 156 | 161 | 29 | 26 |
| | | % | x | 51,2 | 2,6 | 97,4 | 27,6 | 26,2 | 27,1 | 4,9 | 4,4 |
| 246 | Oberdorla | Anzahl | 1 898 | 1 007 | 29 | 978 | 297 | 242 | 218 | 121 | 39 |
| | | % | x | 53,1 | 2,9 | 97,1 | 30,4 | 24,7 | 22,3 | 12,4 | 4,0 |
| 247 | Obermehler | Anzahl | 834 | 376 | 14 | 362 | 136 | 86 | 75 | 28 | 18 |
| | | % | x | 45,1 | 3,7 | 96,3 | 37,6 | 23,8 | 20,7 | 7,7 | 5,0 |
| 248 | Oppershausen | Anzahl | 276 | 187 | 3 | 184 | 75 | 36 | 24 | 15 | 5 |
| | | % | x | 67,8 | 1,6 | 98,4 | 40,8 | 19,6 | 13,0 | 8,2 | 2,7 |
| 249 | Schlotheim, Stadt | Anzahl | 3 438 | 1 578 | 55 | 1 523 | 347 | 449 | 444 | 117 | 98 |
| | | % | x | 45,9 | 3,5 | 96,5 | 22,8 | 29,5 | 29,2 | 7,7 | 6,4 |
| 250 | Schönstedt | Anzahl | 1 213 | 589 | 19 | 570 | 163 | 155 | 129 | 76 | 20 |
| | | % | x | 48,6 | 3,2 | 96,8 | 28,6 | 27,2 | 22,6 | 13,3 | 3,5 |
| 251 | Sundhausen | Anzahl | 338 | 194 | 11 | 183 | 58 | 57 | 43 | 16 | 6 |
| | | % | x | 57,4 | 5,7 | 94,3 | 31,7 | 31,1 | 23,5 | 8,7 | 3,3 |
| 252 | Tottleben | Anzahl | 130 | 94 | 4 | 90 | 31 | 28 | 14 | 6 | 7 |
| | | % | x | 72,3 | 4,3 | 95,7 | 34,4 | 31,1 | 15,6 | 6,7 | 7,8 |
| 253 | Urleben | Anzahl | 380 | 236 | 3 | 233 | 60 | 87 | 45 | 16 | 14 |
| | | % | x | 62,1 | 1,3 | 98,7 | 25,8 | 37,3 | 19,3 | 6,9 | 6,0 |
| 254 | Weberstedt | Anzahl | 507 | 278 | 7 | 271 | 92 | 58 | 73 | 21 | 13 |
| | | % | x | 54,8 | 2,5 | 97,5 | 33,9 | 21,4 | 26,9 | 7,7 | 4,8 |
| 255 | Weinbergen ²⁾ | Anzahl | 2 774 | 1 636 | 60 | 1 576 | 327 | 347 | 257 | 96 | 37 |
| | | % | x | 59,0 | 3,7 | 96,3 | 20,7 | 22,0 | 16,3 | 6,1 | 2,3 |

| Lfd. Nr. | Wahlkreis Briefwahl Gemeinde | Einheit | Wahl- berechtigte | Wähler — Wahl- beteiligung | Wahlkreisstimmen | | Von den gültigen Wahlkreisstimmen entfielen | | | |
|------------|--|---------------|----------------------|-------------------------------------|------------------|---------------|---|--------------|--------------|--------------|
| | | | | | ungültige | gültige | CDU | DIE LINKE | SPD | GRÜNE |
| 256 | Wahlkreis 10: Kyffhäuserkreis I | Anzahl | 34 969 | 19 075 | 512 | 18 563 | 6 642 | 5 871 | 3 826 | 1 300 |
| | | % | x | 54,5 | 2,7 | 97,3 | 35,8 | 31,6 | 20,6 | 7,0 |
| 257 | Briefwahlergebnis ¹⁾ | Anzahl | x | 2 858 | 38 | 2 820 | 1 060 | 881 | 572 | 240 |
| | | % | x | x | 1,3 | 98,7 | 37,6 | 31,2 | 20,3 | 8,5 |
| 258 | Abtsbessingen | Anzahl | 440 | 221 | 9 | 212 | 80 | 61 | 52 | 8 |
| | | % | x | 50,2 | 4,1 | 95,9 | 37,7 | 28,8 | 24,5 | 3,8 |
| 259 | Bellstedt | Anzahl | 163 | 86 | 6 | 80 | 35 | 23 | 11 | 2 |
| | | % | x | 52,8 | 7,0 | 93,0 | 43,8 | 28,8 | 13,8 | 2,5 |
| 260 | Clingen, Stadt | Anzahl | 939 | 436 | 8 | 428 | 155 | 163 | 72 | 19 |
| | | % | x | 46,4 | 1,8 | 98,2 | 36,2 | 38,1 | 16,8 | 4,4 |
| 261 | Ebeleben, Stadt | Anzahl | 2 423 | 1 138 | 52 | 1 086 | 386 | 314 | 280 | 57 |
| | | % | x | 47,0 | 4,6 | 95,4 | 35,5 | 28,9 | 25,8 | 5,2 |
| 262 | Freienbessingen | Anzahl | 220 | 127 | 7 | 120 | 43 | 40 | 22 | 6 |
| | | % | x | 57,7 | 5,5 | 94,5 | 35,8 | 33,3 | 18,3 | 5,0 |
| 263 | Greußen, Stadt | Anzahl | 3 253 | 1 295 | 32 | 1 263 | 438 | 354 | 329 | 81 |
| | | % | x | 39,8 | 2,5 | 97,5 | 34,7 | 28,0 | 26,0 | 6,4 |
| 264 | Großenehrich, Stadt | Anzahl | 2 296 | 1 254 | 41 | 1 213 | 450 | 416 | 228 | 60 |
| | | % | x | 54,6 | 3,3 | 96,7 | 37,1 | 34,3 | 18,8 | 4,9 |
| 265 | Helbedündorf | Anzahl | 2 249 | 1 157 | 27 | 1 130 | 479 | 285 | 259 | 55 |
| | | % | x | 51,4 | 2,3 | 97,7 | 42,4 | 25,2 | 22,9 | 4,9 |
| 266 | Holzsußra | Anzahl | 252 | 153 | 3 | 150 | 47 | 36 | 55 | 10 |
| | | % | x | 60,7 | 2,0 | 98,0 | 31,3 | 24,0 | 36,7 | 6,7 |
| 267 | Niederbösa | Anzahl | 116 | 84 | 4 | 80 | 34 | 23 | 13 | 2 |
| | | % | x | 72,4 | 4,8 | 95,2 | 42,5 | 28,8 | 16,3 | 2,5 |
| 268 | Rockstedt | Anzahl | 215 | 135 | 7 | 128 | 65 | 33 | 18 | 5 |
| | | % | x | 62,8 | 5,2 | 94,8 | 50,8 | 25,8 | 14,1 | 3,9 |

1) soweit nicht eindeutig einer Gemeinde zuordenbar - 2) einschließlich Briefwahlergebnis

| auf | Landesstimmen | | Von den gültigen Landesstimmen entfielen auf | | | | | | | | | Lfd. Nr. |
|------------------------|---------------|---------|--|-----------|------|------|-------|------|------------------------|-----|-----|----------|
| Freie Wähler Thüringen | ungültige | gültige | CDU | DIE LINKE | SPD | FDP | GRÜNE | NPD | Freie Wähler Thüringen | REP | ödp | |
| 59 | 14 | 597 | 172 | 161 | 151 | 34 | 27 | 25 | 24 | 1 | 2 | 245 |
| 9,9 | 2,3 | 97,7 | 28,8 | 27,0 | 25,3 | 5,7 | 4,5 | 4,2 | 4,0 | 0,2 | 0,3 | |
| 61 | 24 | 983 | 282 | 236 | 195 | 130 | 50 | 43 | 41 | - | 6 | 246 |
| 6,2 | 2,4 | 97,6 | 28,7 | 24,0 | 19,8 | 13,2 | 5,1 | 4,4 | 4,2 | - | 0,6 | |
| 19 | 19 | 357 | 126 | 87 | 77 | 27 | 6 | 24 | 9 | - | 1 | 247 |
| 5,2 | 5,1 | 94,9 | 35,3 | 24,4 | 21,6 | 7,6 | 1,7 | 6,7 | 2,5 | - | 0,3 | |
| 29 | 3 | 184 | 76 | 37 | 21 | 23 | 4 | 6 | 17 | - | - | 248 |
| 15,8 | 1,6 | 98,4 | 41,3 | 20,1 | 11,4 | 12,5 | 2,2 | 3,3 | 9,2 | - | - | |
| 68 | 43 | 1 535 | 376 | 467 | 391 | 97 | 62 | 94 | 36 | 10 | 2 | 249 |
| 4,5 | 2,7 | 97,3 | 24,5 | 30,4 | 25,5 | 6,3 | 4,0 | 6,1 | 2,3 | 0,7 | 0,1 | |
| 27 | 16 | 573 | 186 | 154 | 112 | 59 | 22 | 20 | 16 | 1 | 3 | 250 |
| 4,7 | 2,7 | 97,3 | 32,5 | 26,9 | 19,5 | 10,3 | 3,8 | 3,5 | 2,8 | 0,2 | 0,5 | |
| 3 | 12 | 182 | 61 | 53 | 39 | 11 | 7 | 8 | 3 | - | - | 251 |
| 1,6 | 6,2 | 93,8 | 33,5 | 29,1 | 21,4 | 6,0 | 3,8 | 4,4 | 1,6 | - | - | |
| 4 | 3 | 91 | 32 | 26 | 15 | 3 | 1 | 11 | 1 | 1 | 1 | 252 |
| 4,4 | 3,2 | 96,8 | 35,2 | 28,6 | 16,5 | 3,3 | 1,1 | 12,1 | 1,1 | 1,1 | 1,1 | |
| 11 | 4 | 232 | 53 | 99 | 35 | 11 | 8 | 14 | 11 | - | 1 | 253 |
| 4,7 | 1,7 | 98,3 | 22,8 | 42,7 | 15,1 | 4,7 | 3,4 | 6,0 | 4,7 | - | 0,4 | |
| 14 | 4 | 274 | 88 | 59 | 70 | 23 | 11 | 11 | 9 | 3 | - | 254 |
| 5,2 | 1,4 | 98,6 | 32,1 | 21,5 | 25,5 | 8,4 | 4,0 | 4,0 | 3,3 | 1,1 | - | |
| 512 | 34 | 1 602 | 471 | 409 | 332 | 121 | 58 | 46 | 141 | 10 | 14 | 255 |
| 32,5 | 2,1 | 97,9 | 29,4 | 25,5 | 20,7 | 7,6 | 3,6 | 2,9 | 8,8 | 0,6 | 0,9 | |

| auf | Landesstimmen | | Von den gültigen Landesstimmen entfielen auf | | | | | | | | | Lfd. Nr. |
|------------|---------------|---------------|--|--------------|--------------|--------------|------------|------------|------------------------|------------|------------|------------|
| NPD | ungültige | gültige | CDU | DIE LINKE | SPD | FDP | GRÜNE | NPD | Freie Wähler Thüringen | REP | ödp | |
| 924 | 350 | 18 725 | 5 595 | 5 667 | 3 860 | 1 302 | 878 | 833 | 452 | 79 | 59 | 256 |
| 5,0 | 1,8 | 98,2 | 29,9 | 30,3 | 20,6 | 7,0 | 4,7 | 4,4 | 2,4 | 0,4 | 0,3 | |
| 67 | 18 | 2 840 | 906 | 887 | 556 | 186 | 160 | 53 | 77 | 7 | 8 | 257 |
| 2,4 | 0,6 | 99,4 | 31,9 | 31,2 | 19,6 | 6,5 | 5,6 | 1,9 | 2,7 | 0,2 | 0,3 | |
| 11 | 3 | 218 | 75 | 56 | 49 | 13 | 6 | 9 | 6 | 2 | 2 | 258 |
| 5,2 | 1,4 | 98,6 | 34,4 | 25,7 | 22,5 | 6,0 | 2,8 | 4,1 | 2,8 | 0,9 | 0,9 | |
| 9 | 5 | 81 | 34 | 19 | 13 | 2 | 2 | 10 | - | - | 1 | 259 |
| 11,3 | 5,8 | 94,2 | 42,0 | 23,5 | 16,0 | 2,5 | 2,5 | 12,3 | - | - | 1,2 | |
| 19 | 9 | 427 | 123 | 156 | 71 | 36 | 15 | 17 | 7 | 2 | - | 260 |
| 4,4 | 2,1 | 97,9 | 28,8 | 36,5 | 16,6 | 8,4 | 3,5 | 4,0 | 1,6 | 0,5 | - | |
| 49 | 40 | 1 098 | 336 | 284 | 263 | 88 | 42 | 41 | 35 | 6 | 3 | 261 |
| 4,5 | 3,5 | 96,5 | 30,6 | 25,9 | 24,0 | 8,0 | 3,8 | 3,7 | 3,2 | 0,5 | 0,3 | |
| 9 | 2 | 125 | 43 | 37 | 19 | 9 | 2 | 9 | 6 | - | - | 262 |
| 7,5 | 1,6 | 98,4 | 34,4 | 29,6 | 15,2 | 7,2 | 1,6 | 7,2 | 4,8 | - | - | |
| 61 | 23 | 1 272 | 368 | 371 | 313 | 69 | 51 | 58 | 29 | 11 | 2 | 263 |
| 4,8 | 1,8 | 98,2 | 28,9 | 29,2 | 24,6 | 5,4 | 4,0 | 4,6 | 2,3 | 0,9 | 0,2 | |
| 59 | 28 | 1 226 | 367 | 410 | 231 | 95 | 35 | 51 | 27 | 7 | 3 | 264 |
| 4,9 | 2,2 | 97,8 | 29,9 | 33,4 | 18,8 | 7,7 | 2,9 | 4,2 | 2,2 | 0,6 | 0,2 | |
| 52 | 17 | 1 140 | 394 | 282 | 264 | 73 | 42 | 48 | 25 | 8 | 4 | 265 |
| 4,6 | 1,5 | 98,5 | 34,6 | 24,7 | 23,2 | 6,4 | 3,7 | 4,2 | 2,2 | 0,7 | 0,4 | |
| 2 | 1 | 152 | 37 | 43 | 54 | 3 | 9 | 2 | 3 | - | 1 | 266 |
| 1,3 | 0,7 | 99,3 | 24,3 | 28,3 | 35,5 | 2,0 | 5,9 | 1,3 | 2,0 | - | 0,7 | |
| 8 | 3 | 81 | 29 | 24 | 10 | 4 | 4 | 10 | - | - | - | 267 |
| 10,0 | 3,6 | 96,4 | 35,8 | 29,6 | 12,3 | 4,9 | 4,9 | 12,3 | - | - | - | |
| 7 | 4 | 131 | 61 | 25 | 19 | 8 | 7 | 6 | 5 | - | - | 268 |
| 5,5 | 3,0 | 97,0 | 46,6 | 19,1 | 14,5 | 6,1 | 5,3 | 4,6 | 3,8 | - | - | |

9. Ergebnisse der Gemeinden

| Lfd. Nr. | Wahlkreis Briefwahl Gemeinde | Einheit | Wahl- berechtigte | Wähler — Wahl- beteiligung | Wahlkreisstimmen | | Von den gültigen Wahlkreisstimmen entfielen | | | |
|----------|------------------------------------|---------|----------------------|-------------------------------------|------------------|---------|---|-----------|-------|-------|
| | | | | | ungültige | gültige | CDU | DIE LINKE | SPD | GRÜNE |
| 269 | Schernberg | Anzahl | 2 679 | 1 441 | 47 | 1 394 | 543 | 397 | 288 | 74 |
| | | % | x | 53,8 | 3,3 | 96,7 | 39,0 | 28,5 | 20,7 | 5,3 |
| 270 | Sondershausen, Stadt | Anzahl | 17 959 | 7 776 | 208 | 7 568 | 2 522 | 2 576 | 1 406 | 627 |
| | | % | x | 43,3 | 2,7 | 97,3 | 33,3 | 34,0 | 18,6 | 8,3 |
| 271 | Thüringenhausen | Anzahl | 103 | 61 | 3 | 58 | 26 | 8 | 17 | 5 |
| | | % | x | 59,2 | 4,9 | 95,1 | 44,8 | 13,8 | 29,3 | 8,6 |
| 272 | Topfstedt | Anzahl | 516 | 252 | 3 | 249 | 73 | 90 | 64 | 14 |
| | | % | x | 48,8 | 1,2 | 98,8 | 29,3 | 36,1 | 25,7 | 5,6 |
| 273 | Trebra | Anzahl | 271 | 163 | 4 | 159 | 60 | 37 | 42 | 11 |
| | | % | x | 60,1 | 2,5 | 97,5 | 37,7 | 23,3 | 26,4 | 6,9 |
| 274 | Wasserthaleben | Anzahl | 398 | 203 | 8 | 195 | 52 | 68 | 55 | 6 |
| | | % | x | 51,0 | 3,9 | 96,1 | 26,7 | 34,9 | 28,2 | 3,1 |
| 275 | Westgreußen | Anzahl | 359 | 183 | 3 | 180 | 75 | 50 | 35 | 13 |
| | | % | x | 51,0 | 1,6 | 98,4 | 41,7 | 27,8 | 19,4 | 7,2 |
| 276 | Wolferschwenda | Anzahl | 118 | 52 | 2 | 50 | 19 | 16 | 8 | 5 |
| | | % | x | 44,1 | 3,8 | 96,2 | 38,0 | 32,0 | 16,0 | 10,0 |

| Lfd. Nr. | Wahlkreis Briefwahl Gemeinde | Einheit | Wahl- berechtigte | Wähler — Wahl- beteiligung | Wahlkreisstimmen | | Von den gültigen Wahlkreisstimmen entfielen | | |
|------------|---|---------------|----------------------|-------------------------------------|------------------|---------------|---|--------------|--------------|
| | | | | | ungültige | gültige | CDU | DIE LINKE | SPD |
| 277 | Wahlkreis 11: Kyffhäuserkreis II | Anzahl | 36 736 | 19 080 | 592 | 18 488 | 6 821 | 6 397 | 4 380 |
| | | % | x | 51,9 | 3,1 | 96,9 | 36,9 | 34,6 | 23,7 |
| 278 | Briefwahlergebnis ¹⁾ | Anzahl | x | 1 867 | 55 | 1 812 | 706 | 632 | 428 |
| | | % | x | x | 2,9 | 97,1 | 39,0 | 34,9 | 23,6 |
| 279 | Artern/Unstrut, Stadt | Anzahl | 5 077 | 2 116 | 60 | 2 056 | 650 | 883 | 449 |
| | | % | x | 41,7 | 2,8 | 97,2 | 31,6 | 42,9 | 21,8 |
| 280 | Bad Frankenhausen/Kyffhäuser, Stadt | Anzahl | 7 138 | 3 239 | 87 | 3 152 | 862 | 1 149 | 980 |
| | | % | x | 45,4 | 2,7 | 97,3 | 27,3 | 36,5 | 31,1 |
| 281 | Badra | Anzahl | 517 | 250 | 26 | 224 | 106 | 51 | 54 |
| | | % | x | 48,4 | 10,4 | 89,6 | 47,3 | 22,8 | 24,1 |
| 282 | Bendeleben | Anzahl | 611 | 273 | 18 | 255 | 111 | 64 | 67 |
| | | % | x | 44,7 | 6,6 | 93,4 | 43,5 | 25,1 | 26,3 |
| 283 | Borxleben | Anzahl | 277 | 125 | 2 | 123 | 31 | 39 | 33 |
| | | % | x | 45,1 | 1,6 | 98,4 | 25,2 | 31,7 | 26,8 |
| 284 | Bretleben | Anzahl | 535 | 257 | 10 | 247 | 95 | 80 | 55 |
| | | % | x | 48,0 | 3,9 | 96,1 | 38,5 | 32,4 | 22,3 |
| 285 | Donndorf | Anzahl | 733 | 415 | 14 | 401 | 182 | 130 | 71 |
| | | % | x | 56,6 | 3,4 | 96,6 | 45,4 | 32,4 | 17,7 |
| 286 | Esperstedt | Anzahl | 514 | 248 | 9 | 239 | 77 | 84 | 60 |
| | | % | x | 48,2 | 3,6 | 96,4 | 32,2 | 35,1 | 25,1 |
| 287 | Etzleben | Anzahl | 265 | 168 | 4 | 164 | 61 | 64 | 24 |
| | | % | x | 63,4 | 2,4 | 97,6 | 37,2 | 39,0 | 14,6 |
| 288 | Gehofen | Anzahl | 630 | 348 | 5 | 343 | 175 | 99 | 55 |
| | | % | x | 55,2 | 1,4 | 98,6 | 51,0 | 28,9 | 16,0 |
| 289 | Göllingen | Anzahl | 641 | 288 | 6 | 282 | 101 | 103 | 69 |
| | | % | x | 44,9 | 2,1 | 97,9 | 35,8 | 36,5 | 24,5 |
| 290 | Gorsleben | Anzahl | 505 | 275 | 14 | 261 | 70 | 125 | 43 |
| | | % | x | 54,5 | 5,1 | 94,9 | 26,8 | 47,9 | 16,5 |
| 291 | Günserode | Anzahl | 159 | 82 | 1 | 81 | 27 | 40 | 6 |
| | | % | x | 51,6 | 1,2 | 98,8 | 33,3 | 49,4 | 7,4 |
| 292 | Hachelbich | Anzahl | 548 | 238 | 2 | 236 | 107 | 64 | 53 |
| | | % | x | 43,4 | 0,8 | 99,2 | 45,3 | 27,1 | 22,5 |

1) soweit nicht eindeutig einer Gemeinde zuordenbar - 2) einschließlich Briefwahlergebnis

| auf | Landesstimmen | | Von den gültigen Landesstimmen entfielen auf | | | | | | | | | Lfd. Nr. |
|-----|---------------|---------|--|-----------|-------|-----|-------|-----|------------------------|-----|-----|----------|
| NPD | ungültige | gültige | CDU | DIE LINKE | SPD | FDP | GRÜNE | NPD | Freie Wähler Thüringen | REP | ödp | |
| 92 | 26 | 1 415 | 468 | 369 | 298 | 103 | 53 | 82 | 31 | 8 | 3 | 269 |
| 6,6 | 1,8 | 98,2 | 33,1 | 26,1 | 21,1 | 7,3 | 3,7 | 5,8 | 2,2 | 0,6 | 0,2 | |
| 437 | 152 | 7 624 | 2 094 | 2 442 | 1 493 | 558 | 407 | 399 | 176 | 25 | 30 | 270 |
| 5,8 | 2,0 | 98,0 | 27,5 | 32,0 | 19,6 | 7,3 | 5,3 | 5,2 | 2,3 | 0,3 | 0,4 | |
| 2 | 3 | 58 | 23 | 11 | 14 | 2 | 5 | 1 | - | 1 | 1 | 271 |
| 3,4 | 4,9 | 95,1 | 39,7 | 19,0 | 24,1 | 3,4 | 8,6 | 1,7 | - | 1,7 | 1,7 | |
| 8 | 2 | 250 | 62 | 83 | 64 | 16 | 11 | 7 | 6 | 1 | - | 272 |
| 3,2 | 0,8 | 99,2 | 24,8 | 33,2 | 25,6 | 6,4 | 4,4 | 2,8 | 2,4 | 0,4 | - | |
| 9 | 4 | 159 | 51 | 37 | 31 | 14 | 6 | 8 | 12 | - | - | 273 |
| 5,7 | 2,5 | 97,5 | 32,1 | 23,3 | 19,5 | 8,8 | 3,8 | 5,0 | 7,5 | - | - | |
| 14 | 6 | 197 | 44 | 61 | 56 | 12 | 3 | 14 | 5 | 1 | 1 | 274 |
| 7,2 | 3,0 | 97,0 | 22,3 | 31,0 | 28,4 | 6,1 | 1,5 | 7,1 | 2,5 | 0,5 | 0,5 | |
| 7 | 4 | 179 | 60 | 53 | 35 | 10 | 13 | 6 | 2 | - | - | 275 |
| 3,9 | 2,2 | 97,8 | 33,5 | 29,6 | 19,6 | 5,6 | 7,3 | 3,4 | 1,1 | - | - | |
| 2 | - | 52 | 20 | 17 | 7 | 1 | 5 | 2 | - | - | - | 276 |
| 4,0 | - | 100,0 | 38,5 | 32,7 | 13,5 | 1,9 | 9,6 | 3,8 | - | - | - | |

| auf | Landesstimmen | | Von den gültigen Landesstimmen entfielen auf | | | | | | | | | Lfd. Nr. |
|------------|---------------|---------------|--|--------------|--------------|--------------|------------|------------|------------------------|------------|------------|------------|
| NPD | ungültige | gültige | CDU | DIE LINKE | SPD | FDP | GRÜNE | NPD | Freie Wähler Thüringen | REP | ödp | |
| 890 | 393 | 18 687 | 5 790 | 5 928 | 3 714 | 1 128 | 766 | 819 | 403 | 81 | 58 | 277 |
| 4,8 | 2,1 | 97,9 | 31,0 | 31,7 | 19,9 | 6,0 | 4,1 | 4,4 | 2,2 | 0,4 | 0,3 | |
| 46 | 19 | 1 848 | 616 | 569 | 350 | 119 | 111 | 34 | 33 | 3 | 13 | 278 |
| 2,5 | 1,0 | 99,0 | 33,3 | 30,8 | 18,9 | 6,4 | 6,0 | 1,8 | 1,8 | 0,2 | 0,7 | |
| 74 | 43 | 2 073 | 547 | 829 | 399 | 95 | 81 | 58 | 47 | 11 | 6 | 279 |
| 3,6 | 2,0 | 98,0 | 26,4 | 40,0 | 19,2 | 4,6 | 3,9 | 2,8 | 2,3 | 0,5 | 0,3 | |
| 161 | 53 | 3 186 | 840 | 1 058 | 756 | 192 | 110 | 153 | 55 | 11 | 11 | 280 |
| 5,1 | 1,6 | 98,4 | 26,4 | 33,2 | 23,7 | 6,0 | 3,5 | 4,8 | 1,7 | 0,3 | 0,3 | |
| 13 | 8 | 242 | 75 | 43 | 45 | 54 | 6 | 12 | 6 | 1 | - | 281 |
| 5,8 | 3,2 | 96,8 | 31,0 | 17,8 | 18,6 | 22,3 | 2,5 | 5,0 | 2,5 | 0,4 | - | |
| 13 | 7 | 266 | 91 | 65 | 62 | 23 | 11 | 12 | - | 2 | - | 282 |
| 5,1 | 2,6 | 97,4 | 34,2 | 24,4 | 23,3 | 8,6 | 4,1 | 4,5 | - | 0,8 | - | |
| 20 | 1 | 124 | 32 | 38 | 24 | 4 | 5 | 20 | 1 | - | - | 283 |
| 16,3 | 0,8 | 99,2 | 25,8 | 30,6 | 19,4 | 3,2 | 4,0 | 16,1 | 0,8 | - | - | |
| 17 | 5 | 252 | 80 | 68 | 48 | 9 | 17 | 12 | 16 | 2 | - | 284 |
| 6,9 | 1,9 | 98,1 | 31,7 | 27,0 | 19,0 | 3,6 | 6,7 | 4,8 | 6,3 | 0,8 | - | |
| 18 | 8 | 407 | 124 | 115 | 78 | 45 | 15 | 15 | 12 | - | 3 | 285 |
| 4,5 | 1,9 | 98,1 | 30,5 | 28,3 | 19,2 | 11,1 | 3,7 | 3,7 | 2,9 | - | 0,7 | |
| 18 | 9 | 239 | 69 | 77 | 38 | 21 | 8 | 15 | 6 | 4 | 1 | 286 |
| 7,5 | 3,6 | 96,4 | 28,9 | 32,2 | 15,9 | 8,8 | 3,3 | 6,3 | 2,5 | 1,7 | 0,4 | |
| 15 | 3 | 165 | 53 | 56 | 19 | 10 | 5 | 12 | 7 | 1 | 2 | 287 |
| 9,1 | 1,8 | 98,2 | 32,1 | 33,9 | 11,5 | 6,1 | 3,0 | 7,3 | 4,2 | 0,6 | 1,2 | |
| 14 | 5 | 343 | 148 | 105 | 52 | 12 | 5 | 16 | 3 | 1 | 1 | 288 |
| 4,1 | 1,4 | 98,6 | 43,1 | 30,6 | 15,2 | 3,5 | 1,5 | 4,7 | 0,9 | 0,3 | 0,3 | |
| 9 | 5 | 283 | 91 | 104 | 50 | 15 | 9 | 11 | 2 | 1 | - | 289 |
| 3,2 | 1,7 | 98,3 | 32,2 | 36,7 | 17,7 | 5,3 | 3,2 | 3,9 | 0,7 | 0,4 | - | |
| 23 | 13 | 262 | 49 | 107 | 52 | 18 | 6 | 19 | 9 | 1 | 1 | 290 |
| 8,8 | 4,7 | 95,3 | 18,7 | 40,8 | 19,8 | 6,9 | 2,3 | 7,3 | 3,4 | 0,4 | 0,4 | |
| 8 | 2 | 80 | 18 | 38 | 6 | 8 | 2 | 7 | - | 1 | - | 291 |
| 9,9 | 2,4 | 97,6 | 22,5 | 47,5 | 7,5 | 10,0 | 2,5 | 8,8 | - | 1,3 | - | |
| 12 | 2 | 236 | 89 | 51 | 41 | 17 | 13 | 10 | 12 | 2 | 1 | 292 |
| 5,1 | 0,8 | 99,2 | 37,7 | 21,6 | 17,4 | 7,2 | 5,5 | 4,2 | 5,1 | 0,8 | 0,4 | |

9. Ergebnisse der Gemeinden

| Lfd. Nr. | Wahlkreis Briefwahl Gemeinde | Einheit | Wahl- berechtigte | Wähler — Wahl- beteiligung | Wahlkreisstimmen | | Von den gültigen Wahlkreisstimmen entfielen | | |
|----------|------------------------------------|---------|----------------------|-------------------------------------|------------------|---------|---|-----------|------|
| | | | | | ungültige | gültige | CDU | DIE LINKE | SPD |
| 293 | Hauteroda | Anzahl | 492 | 273 | 21 | 252 | 106 | 49 | 87 |
| | | % | x | 55,5 | 7,7 | 92,3 | 42,1 | 19,4 | 34,5 |
| 294 | Heldrungen, Stadt | Anzahl | 1 962 | 807 | 23 | 784 | 300 | 267 | 158 |
| | | % | x | 41,1 | 2,9 | 97,1 | 38,3 | 34,1 | 20,2 |
| 295 | Hemleben | Anzahl | 222 | 130 | 2 | 128 | 65 | 38 | 20 |
| | | % | x | 58,6 | 1,5 | 98,5 | 50,8 | 29,7 | 15,6 |
| 296 | Heygendorf | Anzahl | 551 | 249 | 6 | 243 | 112 | 72 | 53 |
| | | % | x | 45,2 | 2,4 | 97,6 | 46,1 | 29,6 | 21,8 |
| 297 | Ichstedt | Anzahl | 601 | 271 | 9 | 262 | 112 | 96 | 40 |
| | | % | x | 45,1 | 3,3 | 96,7 | 42,7 | 36,6 | 15,3 |
| 298 | Kalbsrieth | Anzahl | 650 | 329 | 7 | 322 | 125 | 105 | 80 |
| | | % | x | 50,6 | 2,1 | 97,9 | 38,8 | 32,6 | 24,8 |
| 299 | Mönchpiffel-Nikolausrieth | Anzahl | 320 | 152 | 4 | 148 | 70 | 46 | 25 |
| | | % | x | 47,5 | 2,6 | 97,4 | 47,3 | 31,1 | 16,9 |
| 300 | Nausitz | Anzahl | 156 | 83 | 2 | 81 | 31 | 33 | 10 |
| | | % | x | 53,2 | 2,4 | 97,6 | 38,3 | 40,7 | 12,3 |
| 301 | Oberbösa | Anzahl | 353 | 209 | 8 | 201 | 79 | 60 | 56 |
| | | % | x | 59,2 | 3,8 | 96,2 | 39,3 | 29,9 | 27,9 |
| 302 | Oberheldrungen | Anzahl | 781 | 388 | 13 | 375 | 167 | 110 | 80 |
| | | % | x | 49,7 | 3,4 | 96,6 | 44,5 | 29,3 | 21,3 |
| 303 | Oldisleben | Anzahl | 2 002 | 934 | 39 | 895 | 335 | 280 | 218 |
| | | % | x | 46,7 | 4,2 | 95,8 | 37,4 | 31,3 | 24,4 |
| 304 | Reinsdorf | Anzahl | 722 | 355 | 8 | 347 | 155 | 107 | 67 |
| | | % | x | 49,2 | 2,3 | 97,7 | 44,7 | 30,8 | 19,3 |
| 305 | Ringleben (KYF) | Anzahl | 855 | 473 | 12 | 461 | 151 | 173 | 100 |
| | | % | x | 55,3 | 2,5 | 97,5 | 32,8 | 37,5 | 21,7 |
| 306 | Roßleben | Anzahl | 4 942 | 2 258 | 58 | 2 200 | 842 | 704 | 565 |
| | | % | x | 45,7 | 2,6 | 97,4 | 38,3 | 32,0 | 25,7 |
| 307 | Rottleben | Anzahl | 585 | 264 | 6 | 258 | 97 | 88 | 58 |
| | | % | x | 45,1 | 2,3 | 97,7 | 37,6 | 34,1 | 22,5 |
| 308 | Seega | Anzahl | 386 | 190 | 7 | 183 | 33 | 91 | 52 |
| | | % | x | 49,2 | 3,7 | 96,3 | 18,0 | 49,7 | 28,4 |
| 309 | Steinthaleben | Anzahl | 420 | 256 | 14 | 242 | 101 | 102 | 27 |
| | | % | x | 61,0 | 5,5 | 94,5 | 41,7 | 42,1 | 11,2 |
| 310 | Voigtstedt | Anzahl | 838 | 399 | 11 | 388 | 156 | 157 | 64 |
| | | % | x | 47,6 | 2,8 | 97,2 | 40,2 | 40,5 | 16,5 |
| 311 | Wiehe, Stadt | Anzahl | 1 748 | 871 | 29 | 842 | 423 | 212 | 173 |
| | | % | x | 49,8 | 3,3 | 96,7 | 50,2 | 25,2 | 20,5 |

| Lfd. Nr. | Wahlkreis Briefwahl Gemeinde | Einheit | Wahl- berechtigte | Wähler — Wahl- beteiligung | Wahlkreisstimmen | | Von den gültigen Wahlkreisstimmen entfielen | | | | |
|------------|---|---------------|----------------------|-------------------------------------|------------------|---------------|---|--------------|--------------|--------------|--------------|
| | | | | | ungültige | gültige | CDU | DIE LINKE | SPD | FDP | GRÜNE |
| 312 | Wahlkreis 12: Schmalkalden-Meiningen I | Anzahl | 53 379 | 28 456 | 486 | 27 970 | 9 552 | 7 243 | 4 577 | 1 742 | 2 447 |
| | | % | x | 53,3 | 1,7 | 98,3 | 34,2 | 25,9 | 16,4 | 6,2 | 8,7 |
| 313 | Briefwahlresultat ¹⁾ | Anzahl | x | 2 648 | 24 | 2 624 | 782 | 723 | 393 | 155 | 356 |
| | | % | x | x | 0,9 | 99,1 | 29,8 | 27,6 | 15 | 5,9 | 13,6 |
| 314 | Aschenhausen | Anzahl | 151 | 100 | 2 | 98 | 39 | 15 | 24 | 7 | 7 |
| | | % | x | 66,2 | 2 | 98 | 39,8 | 15,3 | 24,5 | 7,1 | 7,1 |
| 315 | Bauerbach | Anzahl | 252 | 136 | - | 136 | 71 | 31 | 8 | 7 | 6 |
| | | % | x | 54 | - | 100 | 52,2 | 22,8 | 5,9 | 5,1 | 4,4 |
| 316 | Behrungen | Anzahl | 463 | 262 | 4 | 258 | 137 | 59 | 19 | 11 | 23 |
| | | % | x | 56,6 | 1,5 | 98,5 | 53,1 | 22,9 | 7,4 | 4,3 | 8,9 |

1) soweit nicht eindeutig einer Gemeinde zuordenbar - 2) einschließlich Briefwahlresultat

| auf | | Landesstimmen | | Von den gültigen Landesstimmen entfielen auf | | | | | | | | | Lfd. Nr. |
|-----|--|---------------|---------|--|-----------|------|------|-------|------|------------------------|-----|-----|----------|
| NPD | | ungültige | gültige | CDU | DIE LINKE | SPD | FDP | GRÜNE | NPD | Freie Wähler Thüringen | REP | ödp | |
| 10 | | 11 | 262 | 93 | 44 | 64 | 20 | 27 | 11 | 1 | 2 | - | 293 |
| 4,0 | | 4,0 | 96,0 | 35,5 | 16,8 | 24,4 | 7,6 | 10,3 | 4,2 | 0,4 | 0,8 | - | |
| 59 | | 20 | 787 | 239 | 246 | 160 | 34 | 26 | 54 | 23 | 4 | 1 | 294 |
| 7,5 | | 2,5 | 97,5 | 30,4 | 31,3 | 20,3 | 4,3 | 3,3 | 6,9 | 2,9 | 0,5 | 0,1 | |
| 5 | | 1 | 129 | 49 | 27 | 15 | 22 | 7 | 5 | 2 | - | 2 | 295 |
| 3,9 | | 0,8 | 99,2 | 38,0 | 20,9 | 11,6 | 17,1 | 5,4 | 3,9 | 1,6 | - | 1,6 | |
| 6 | | 6 | 243 | 92 | 67 | 35 | 27 | 9 | 7 | 3 | 3 | - | 296 |
| 2,5 | | 2,4 | 97,6 | 37,9 | 27,6 | 14,4 | 11,1 | 3,7 | 2,9 | 1,2 | 1,2 | - | |
| 14 | | 6 | 265 | 105 | 96 | 36 | 9 | 2 | 10 | 5 | 1 | 1 | 297 |
| 5,3 | | 2,2 | 97,8 | 39,6 | 36,2 | 13,6 | 3,4 | 0,8 | 3,8 | 1,9 | 0,4 | 0,4 | |
| 12 | | 8 | 321 | 117 | 106 | 60 | 7 | 17 | 10 | 3 | - | 1 | 298 |
| 3,7 | | 2,4 | 97,6 | 36,4 | 33,0 | 18,7 | 2,2 | 5,3 | 3,1 | 0,9 | - | 0,3 | |
| 7 | | 4 | 148 | 61 | 43 | 22 | 4 | 6 | 10 | 1 | 1 | - | 299 |
| 4,7 | | 2,6 | 97,4 | 41,2 | 29,1 | 14,9 | 2,7 | 4,1 | 6,8 | 0,7 | 0,7 | - | |
| 7 | | 3 | 80 | 19 | 27 | 13 | 2 | 4 | 10 | 5 | - | - | 300 |
| 8,6 | | 3,6 | 96,4 | 23,8 | 33,8 | 16,3 | 2,5 | 5,0 | 12,5 | 6,3 | - | - | |
| 6 | | 3 | 206 | 70 | 52 | 44 | 9 | 18 | 7 | 5 | - | 1 | 301 |
| 3,0 | | 1,4 | 98,6 | 34,0 | 25,2 | 21,4 | 4,4 | 8,7 | 3,4 | 2,4 | - | 0,5 | |
| 18 | | 8 | 380 | 143 | 92 | 75 | 29 | 17 | 15 | 8 | 1 | - | 302 |
| 4,8 | | 2,1 | 97,9 | 37,6 | 24,2 | 19,7 | 7,6 | 4,5 | 3,9 | 2,1 | 0,3 | - | |
| 62 | | 24 | 910 | 296 | 265 | 168 | 54 | 31 | 60 | 28 | 4 | 4 | 303 |
| 6,9 | | 2,6 | 97,4 | 32,5 | 29,1 | 18,5 | 5,9 | 3,4 | 6,6 | 3,1 | 0,4 | 0,4 | |
| 18 | | 4 | 351 | 138 | 100 | 59 | 16 | 9 | 15 | 12 | 1 | 1 | 304 |
| 5,2 | | 1,1 | 98,9 | 39,3 | 28,5 | 16,8 | 4,6 | 2,6 | 4,3 | 3,4 | 0,3 | 0,3 | |
| 37 | | 9 | 464 | 127 | 155 | 95 | 28 | 11 | 39 | 8 | - | 1 | 305 |
| 8,0 | | 1,9 | 98,1 | 27,4 | 33,4 | 20,5 | 6,0 | 2,4 | 8,4 | 1,7 | - | 0,2 | |
| 89 | | 52 | 2 206 | 686 | 677 | 509 | 106 | 82 | 85 | 50 | 8 | 3 | 306 |
| 4,0 | | 2,3 | 97,7 | 31,1 | 30,7 | 23,1 | 4,8 | 3,7 | 3,9 | 2,3 | 0,4 | 0,1 | |
| 15 | | 5 | 259 | 75 | 80 | 47 | 25 | 13 | 15 | 2 | 2 | - | 307 |
| 5,8 | | 1,9 | 98,1 | 29,0 | 30,9 | 18,1 | 9,7 | 5,0 | 5,8 | 0,8 | 0,8 | - | |
| 7 | | 6 | 184 | 31 | 79 | 43 | 12 | 8 | 9 | 1 | 1 | - | 308 |
| 3,8 | | 3,2 | 96,8 | 16,8 | 42,9 | 23,4 | 6,5 | 4,3 | 4,9 | 0,5 | 0,5 | - | |
| 12 | | 9 | 247 | 91 | 90 | 22 | 16 | 7 | 9 | 8 | 4 | - | 309 |
| 5,0 | | 3,5 | 96,5 | 36,8 | 36,4 | 8,9 | 6,5 | 2,8 | 3,6 | 3,2 | 1,6 | - | |
| 11 | | 11 | 388 | 135 | 147 | 61 | 7 | 17 | 11 | 6 | 3 | 1 | 310 |
| 2,8 | | 2,8 | 97,2 | 34,8 | 37,9 | 15,7 | 1,8 | 4,4 | 2,8 | 1,5 | 0,8 | 0,3 | |
| 34 | | 20 | 851 | 301 | 212 | 166 | 59 | 51 | 31 | 23 | 5 | 3 | 311 |
| 4,0 | | 2,3 | 97,7 | 35,4 | 24,9 | 19,5 | 6,9 | 6,0 | 3,6 | 2,7 | 0,6 | 0,4 | |

| auf | | Landesstimmen | | Von den gültigen Landesstimmen entfielen auf | | | | | | | | | Lfd. Nr. |
|--------------|------------------------|---------------|---------------|--|--------------|--------------|--------------|--------------|--------------|------------------------|------------|------------|------------|
| NPD | Freie Wähler Thüringen | ungültige | gültige | CDU | DIE LINKE | SPD | FDP | GRÜNE | NPD | Freie Wähler Thüringen | REP | ödp | |
| 1 009 | 1 400 | 445 | 28 011 | 9 076 | 7 991 | 5 202 | 1 835 | 1 654 | 1 063 | 988 | 125 | 77 | 312 |
| 3,6 | 5 | 1,6 | 98,4 | 32,4 | 28,5 | 18,6 | 6,6 | 5,9 | 3,8 | 3,5 | 0,4 | 0,3 | |
| 56 | 159 | 17 | 2 631 | 789 | 812 | 458 | 157 | 246 | 54 | 98 | 5 | 12 | 313 |
| 2,1 | 6,1 | 0,6 | 99,4 | 30 | 30,9 | 17,4 | 6 | 9,4 | 2,1 | 3,7 | 0,2 | 0,5 | |
| 1 | 5 | 2 | 98 | 32 | 19 | 32 | 7 | 2 | 1 | 5 | - | - | 314 |
| 1 | 5,1 | 2 | 98 | 32,7 | 19,4 | 32,7 | 7,1 | 2 | 1 | 5,1 | - | - | |
| 1 | 12 | - | 136 | 60 | 33 | 14 | 12 | 6 | 1 | 10 | - | - | 315 |
| 0,7 | 8,8 | - | 100 | 44,1 | 24,3 | 10,3 | 8,8 | 4,4 | 0,7 | 7,4 | - | - | |
| 4 | 5 | 4 | 258 | 119 | 65 | 33 | 15 | 17 | 5 | 4 | - | - | 316 |
| 1,6 | 1,9 | 1,5 | 98,5 | 46,1 | 25,2 | 12,8 | 5,8 | 6,6 | 1,9 | 1,6 | - | - | |

9. Ergebnisse der Gemeinden

| Lfd. Nr. | Wahlkreis Briefwahl Gemeinde | Einheit | Wahl- berechtigte | Wähler — Wahl- beteiligung | Wahlkreisstimmen | | Von den gültigen Wahlkreisstimmen entfielen | | | | |
|----------|------------------------------------|---------|----------------------|-------------------------------------|------------------|---------|---|-----------|-------|------|-------|
| | | | | | ungültige | gültige | CDU | DIE LINKE | SPD | FDP | GRÜNE |
| 317 | Belrieth | Anzahl | 332 | 181 | 1 | 180 | 84 | 34 | 31 | 11 | 13 |
| | | % | x | 54,5 | 0,6 | 99,4 | 46,7 | 18,9 | 17,2 | 6,1 | 7,2 |
| 318 | Benshausen ²⁾ | Anzahl | 2 202 | 1 238 | 30 | 1 208 | 342 | 369 | 188 | 94 | 60 |
| | | % | x | 56,2 | 2,4 | 97,6 | 28,3 | 30,5 | 15,6 | 7,8 | 5 |
| 319 | Berkach | Anzahl | 318 | 177 | - | 177 | 73 | 39 | 23 | 15 | 13 |
| | | % | x | 55,7 | - | 100 | 41,2 | 22 | 13 | 8,5 | 7,3 |
| 320 | Bibra | Anzahl | 495 | 225 | 3 | 222 | 91 | 37 | 40 | 13 | 23 |
| | | % | x | 45,5 | 1,3 | 98,7 | 41 | 16,7 | 18 | 5,9 | 10,4 |
| 321 | Birx | Anzahl | 159 | 88 | 4 | 84 | 30 | 33 | 12 | 1 | 3 |
| | | % | x | 55,3 | 4,5 | 95,5 | 35,7 | 39,3 | 14,3 | 1,2 | 3,6 |
| 322 | Christes | Anzahl | 563 | 269 | 12 | 257 | 105 | 46 | 41 | 19 | 11 |
| | | % | x | 47,8 | 4,5 | 95,5 | 40,9 | 17,9 | 16 | 7,4 | 4,3 |
| 323 | Dillstädt | Anzahl | 749 | 354 | 12 | 342 | 156 | 85 | 43 | 5 | 12 |
| | | % | x | 47,3 | 3,4 | 96,6 | 45,6 | 24,9 | 12,6 | 1,5 | 3,5 |
| 324 | Einhausen | Anzahl | 420 | 266 | 5 | 261 | 67 | 71 | 66 | 10 | 24 |
| | | % | x | 63,3 | 1,9 | 98,1 | 25,7 | 27,2 | 25,3 | 3,8 | 9,2 |
| 325 | Ellingshausen | Anzahl | 239 | 131 | 3 | 128 | 57 | 20 | 29 | 5 | 4 |
| | | % | x | 54,8 | 2,3 | 97,7 | 44,5 | 15,6 | 22,7 | 3,9 | 3,1 |
| 326 | Erbenhausen | Anzahl | 521 | 272 | 5 | 267 | 146 | 38 | 31 | 16 | 11 |
| | | % | x | 52,2 | 1,8 | 98,2 | 54,7 | 14,2 | 11,6 | 6 | 4,1 |
| 327 | Exdorf | Anzahl | 451 | 241 | 1 | 240 | 114 | 65 | 32 | 6 | 8 |
| | | % | x | 53,4 | 0,4 | 99,6 | 47,5 | 27,1 | 13,3 | 2,5 | 3,3 |
| 328 | Frankenheim/Rhön | Anzahl | 1 018 | 309 | 3 | 306 | 96 | 116 | 46 | 18 | 5 |
| | | % | x | 30,4 | 1 | 99 | 31,4 | 37,9 | 15 | 5,9 | 1,6 |
| 329 | Friedelshausen | Anzahl | 265 | 143 | 2 | 141 | 44 | 32 | 22 | 17 | 13 |
| | | % | x | 54 | 1,4 | 98,6 | 31,2 | 22,7 | 15,6 | 12,1 | 9,2 |
| 330 | Henneberg | Anzahl | 555 | 295 | 3 | 292 | 105 | 69 | 60 | 20 | 17 |
| | | % | x | 53,2 | 1 | 99 | 36 | 23,6 | 20,5 | 6,8 | 5,8 |
| 331 | Herpf | Anzahl | 792 | 450 | 7 | 443 | 171 | 96 | 60 | 33 | 39 |
| | | % | x | 56,8 | 1,6 | 98,4 | 38,6 | 21,7 | 13,5 | 7,4 | 8,8 |
| 332 | Hümpfershausen | Anzahl | 386 | 217 | 7 | 210 | 80 | 47 | 30 | 36 | 10 |
| | | % | x | 56,2 | 3,2 | 96,8 | 38,1 | 22,4 | 14,3 | 17,1 | 4,8 |
| 333 | Jüchsen | Anzahl | 1 303 | 643 | 16 | 627 | 343 | 95 | 83 | 29 | 22 |
| | | % | x | 49,3 | 2,5 | 97,5 | 54,7 | 15,2 | 13,2 | 4,6 | 3,5 |
| 334 | Kaltensundheim | Anzahl | 760 | 352 | 2 | 350 | 176 | 50 | 43 | 38 | 27 |
| | | % | x | 46,3 | 0,6 | 99,4 | 50,3 | 14,3 | 12,3 | 10,9 | 7,7 |
| 335 | Kaltenwestheim | Anzahl | 863 | 391 | 10 | 381 | 145 | 94 | 80 | 18 | 14 |
| | | % | x | 45,3 | 2,6 | 97,4 | 38,1 | 24,7 | 21 | 4,7 | 3,7 |
| 336 | Kühndorf | Anzahl | 923 | 519 | 13 | 506 | 197 | 115 | 74 | 32 | 30 |
| | | % | x | 56,2 | 2,5 | 97,5 | 38,9 | 22,7 | 14,6 | 6,3 | 5,9 |
| 337 | Leutersdorf | Anzahl | 236 | 143 | 2 | 141 | 79 | 23 | 8 | 10 | 9 |
| | | % | x | 60,6 | 1,4 | 98,6 | 56 | 16,3 | 5,7 | 7,1 | 6,4 |
| 338 | Mehmels | Anzahl | 337 | 170 | 1 | 169 | 69 | 39 | 37 | 10 | 5 |
| | | % | x | 50,4 | 0,6 | 99,4 | 40,8 | 23,1 | 21,9 | 5,9 | 3 |
| 339 | Meiningen, Stadt | Anzahl | 17 546 | 7 561 | 134 | 7 427 | 1 915 | 2 172 | 1 397 | 365 | 924 |
| | | % | x | 43,1 | 1,8 | 98,2 | 25,8 | 29,2 | 18,8 | 4,9 | 12,4 |
| 340 | Melpers | Anzahl | 102 | 39 | - | 39 | 11 | 12 | 10 | 1 | 2 |
| | | % | x | 38,2 | - | 100 | 28,2 | 30,8 | 25,6 | 2,6 | 5,1 |
| 341 | Metzels | Anzahl | 579 | 290 | 7 | 283 | 99 | 80 | 31 | 18 | 29 |
| | | % | x | 50,1 | 2,4 | 97,6 | 35 | 28,3 | 11 | 6,4 | 10,2 |
| 342 | Neubrunn | Anzahl | 508 | 266 | 8 | 258 | 95 | 44 | 50 | 17 | 21 |
| | | % | x | 52,4 | 3 | 97 | 36,8 | 17,1 | 19,4 | 6,6 | 8,1 |

1) soweit nicht eindeutig einer Gemeinde zuordenbar - 2) einschließlich Briefwahlergebnis

| auf | | Landesstimmen | | Von den gültigen Landesstimmen entfielen auf | | | | | | | | | Lfd. Nr. |
|-----|---------------------------|---------------|---------|--|-----------|-------|-----|-------|-----|---------------------------|-----|-----|-------------|
| NPD | Freie Wähler Thüringen | ungültige | gültige | CDU | DIE LINKE | SPD | FDP | GRÜNE | NPD | Freie Wähler Thüringen | REP | ödp | |
| 3 | 4 | 1 | 180 | 82 | 39 | 31 | 11 | 9 | 4 | 4 | - | - | 317 |
| 1,7 | 2,2 | 0,6 | 99,4 | 45,6 | 21,7 | 17,2 | 6,1 | 5 | 2,2 | 2,2 | - | - | |
| 65 | 90 | 24 | 1 214 | 319 | 367 | 230 | 100 | 61 | 76 | 55 | 1 | 5 | 318 |
| 5,4 | 7,5 | 1,9 | 98,1 | 26,3 | 30,2 | 18,9 | 8,2 | 5 | 6,3 | 4,5 | 0,1 | 0,4 | |
| 5 | 9 | - | 177 | 62 | 36 | 34 | 23 | 6 | 6 | 10 | - | - | 319 |
| 2,8 | 5,1 | - | 100 | 35 | 20,3 | 19,2 | 13 | 3,4 | 3,4 | 5,6 | - | - | |
| 8 | 10 | 2 | 223 | 88 | 36 | 49 | 16 | 15 | 6 | 10 | 3 | - | 320 |
| 3,6 | 4,5 | 0,9 | 99,1 | 39,5 | 16,1 | 22 | 7,2 | 6,7 | 2,7 | 4,5 | 1,3 | - | |
| 3 | 2 | 4 | 84 | 25 | 34 | 14 | 3 | 3 | 3 | 2 | - | - | 321 |
| 3,6 | 2,4 | 4,5 | 95,5 | 29,8 | 40,5 | 16,7 | 3,6 | 3,6 | 3,6 | 2,4 | - | - | |
| 22 | 13 | 12 | 257 | 83 | 49 | 59 | 22 | 9 | 22 | 10 | 2 | 1 | 322 |
| 8,6 | 5,1 | 4,5 | 95,5 | 32,3 | 19,1 | 23 | 8,6 | 3,5 | 8,6 | 3,9 | 0,8 | 0,4 | |
| 26 | 15 | 11 | 343 | 143 | 94 | 46 | 9 | 10 | 27 | 11 | 2 | 1 | 323 |
| 7,6 | 4,4 | 3,1 | 96,9 | 41,7 | 27,4 | 13,4 | 2,6 | 2,9 | 7,9 | 3,2 | 0,6 | 0,3 | |
| 6 | 17 | 4 | 262 | 66 | 81 | 59 | 14 | 19 | 4 | 15 | 2 | 2 | 324 |
| 2,3 | 6,5 | 1,5 | 98,5 | 25,2 | 30,9 | 22,5 | 5,3 | 7,3 | 1,5 | 5,7 | 0,8 | 0,8 | |
| 7 | 6 | 3 | 128 | 56 | 23 | 29 | 5 | 2 | 8 | 4 | - | 1 | 325 |
| 5,5 | 4,7 | 2,3 | 97,7 | 43,8 | 18 | 22,7 | 3,9 | 1,6 | 6,3 | 3,1 | - | 0,8 | |
| 12 | 13 | 2 | 270 | 133 | 47 | 35 | 20 | 8 | 14 | 12 | 1 | - | 326 |
| 4,5 | 4,9 | 0,7 | 99,3 | 49,3 | 17,4 | 13 | 7,4 | 3 | 5,2 | 4,4 | 0,4 | - | |
| 8 | 7 | 2 | 239 | 89 | 69 | 40 | 12 | 6 | 9 | 12 | - | 2 | 327 |
| 3,3 | 2,9 | 0,8 | 99,2 | 37,2 | 28,9 | 16,7 | 5 | 2,5 | 3,8 | 5 | - | 0,8 | |
| 14 | 11 | 3 | 306 | 102 | 123 | 45 | 13 | 4 | 11 | 5 | 3 | - | 328 |
| 4,6 | 3,6 | 1 | 99 | 33,3 | 40,2 | 14,7 | 4,2 | 1,3 | 3,6 | 1,6 | 1 | - | |
| 7 | 6 | 1 | 142 | 50 | 37 | 30 | 11 | 2 | 8 | 4 | - | - | 329 |
| 5 | 4,3 | 0,7 | 99,3 | 35,2 | 26,1 | 21,1 | 7,7 | 1,4 | 5,6 | 2,8 | - | - | |
| 8 | 13 | 2 | 293 | 104 | 77 | 64 | 23 | 8 | 9 | 7 | 1 | - | 330 |
| 2,7 | 4,5 | 0,7 | 99,3 | 35,5 | 26,3 | 21,8 | 7,8 | 2,7 | 3,1 | 2,4 | 0,3 | - | |
| 18 | 26 | 6 | 444 | 172 | 108 | 70 | 31 | 23 | 19 | 19 | 1 | 1 | 331 |
| 4,1 | 5,9 | 1,3 | 98,7 | 38,7 | 24,3 | 15,8 | 7 | 5,2 | 4,3 | 4,3 | 0,2 | 0,2 | |
| 4 | 3 | 8 | 209 | 75 | 51 | 45 | 19 | 7 | 3 | 5 | 3 | 1 | 332 |
| 1,9 | 1,4 | 3,7 | 96,3 | 35,9 | 24,4 | 21,5 | 9,1 | 3,3 | 1,4 | 2,4 | 1,4 | 0,5 | |
| 28 | 27 | 19 | 624 | 308 | 110 | 102 | 37 | 17 | 29 | 18 | 3 | - | 333 |
| 4,5 | 4,3 | 3 | 97 | 49,4 | 17,6 | 16,3 | 5,9 | 2,7 | 4,6 | 2,9 | 0,5 | - | |
| 3 | 13 | 3 | 349 | 172 | 55 | 58 | 34 | 18 | 6 | 6 | - | - | 334 |
| 0,9 | 3,7 | 0,9 | 99,1 | 49,3 | 15,8 | 16,6 | 9,7 | 5,2 | 1,7 | 1,7 | - | - | |
| 11 | 19 | 8 | 383 | 144 | 104 | 74 | 15 | 16 | 11 | 15 | 4 | - | 335 |
| 2,9 | 5 | 2 | 98 | 37,6 | 27,2 | 19,3 | 3,9 | 4,2 | 2,9 | 3,9 | 1 | - | |
| 35 | 23 | 10 | 509 | 166 | 130 | 101 | 33 | 23 | 34 | 17 | 3 | 2 | 336 |
| 6,9 | 4,5 | 1,9 | 98,1 | 32,6 | 25,5 | 19,8 | 6,5 | 4,5 | 6,7 | 3,3 | 0,6 | 0,4 | |
| 2 | 10 | 3 | 140 | 82 | 29 | 11 | 6 | 6 | 2 | 4 | - | - | 337 |
| 1,4 | 7,1 | 2,1 | 97,9 | 58,6 | 20,7 | 7,9 | 4,3 | 4,3 | 1,4 | 2,9 | - | - | |
| 6 | 3 | 1 | 169 | 61 | 44 | 42 | 10 | - | 6 | 5 | 1 | - | 338 |
| 3,6 | 1,8 | 0,6 | 99,4 | 36,1 | 26 | 24,9 | 5,9 | - | 3,6 | 3 | 0,6 | - | |
| 274 | 380 | 135 | 7 426 | 1 934 | 2 432 | 1 435 | 462 | 576 | 292 | 239 | 35 | 21 | 339 |
| 3,7 | 5,1 | 1,8 | 98,2 | 26 | 32,7 | 19,3 | 6,2 | 7,8 | 3,9 | 3,2 | 0,5 | 0,3 | |
| 1 | 2 | - | 39 | 12 | 14 | 11 | - | 1 | - | 1 | - | - | 340 |
| 2,6 | 5,1 | - | 100 | 30,8 | 35,9 | 28,2 | - | 2,6 | - | 2,6 | - | - | |
| 16 | 10 | 5 | 285 | 98 | 83 | 40 | 19 | 21 | 15 | 4 | 3 | 2 | 341 |
| 5,7 | 3,5 | 1,7 | 98,3 | 34,4 | 29,1 | 14 | 6,7 | 7,4 | 5,3 | 1,4 | 1,1 | 0,7 | |
| 11 | 20 | 7 | 259 | 88 | 58 | 55 | 19 | 11 | 13 | 14 | - | 1 | 342 |
| 4,3 | 7,8 | 2,6 | 97,4 | 34 | 22,4 | 21,2 | 7,3 | 4,2 | 5 | 5,4 | - | 0,4 | |

9. Ergebnisse der Gemeinden

| Lfd. Nr. | Wahlkreis Briefwahl Gemeinde | Einheit | Wahl- berechtigte | Wähler — Wahl- beteiligung | Wahlkreisstimmen | | Von den gültigen Wahlkreisstimmen entfielen | | | | |
|----------|------------------------------------|---------|----------------------|-------------------------------------|------------------|---------|---|-----------|------|------|-------|
| | | | | | ungültige | gültige | CDU | DIE LINKE | SPD | FDP | GRÜNE |
| 343 | Nordheim | Anzahl | 212 | 121 | 3 | 118 | 35 | 44 | 20 | 4 | 5 |
| | | % | x | 57,1 | 2,5 | 97,5 | 29,7 | 37,3 | 16,9 | 3,4 | 4,2 |
| 344 | Oberkatz | Anzahl | 227 | 166 | 4 | 162 | 52 | 45 | 40 | 12 | 4 |
| | | % | x | 73,1 | 2,4 | 97,6 | 32,1 | 27,8 | 24,7 | 7,4 | 2,5 |
| 345 | Obermaßfeld-Grimmenthal | Anzahl | 1 078 | 448 | 6 | 442 | 134 | 141 | 61 | 22 | 42 |
| | | % | x | 41,6 | 1,3 | 98,7 | 30,3 | 31,9 | 13,8 | 5 | 9,5 |
| 346 | Oberweid | Anzahl | 475 | 272 | 4 | 268 | 76 | 89 | 56 | 9 | 12 |
| | | % | x | 57,3 | 1,5 | 98,5 | 28,4 | 33,2 | 20,9 | 3,4 | 4,5 |
| 347 | Oepfershausen | Anzahl | 427 | 209 | 1 | 208 | 27 | 15 | 16 | 136 | 5 |
| | | % | x | 48,9 | 0,5 | 99,5 | 13 | 7,2 | 7,7 | 65,4 | 2,4 |
| 348 | Queienfeld | Anzahl | 442 | 221 | 2 | 219 | 78 | 47 | 38 | 11 | 18 |
| | | % | x | 50 | 0,9 | 99,1 | 35,6 | 21,5 | 17,4 | 5 | 8,2 |
| 349 | Rentwertshausen | Anzahl | 269 | 140 | 3 | 137 | 51 | 35 | 16 | 11 | 10 |
| | | % | x | 52 | 2,1 | 97,9 | 37,2 | 25,5 | 11,7 | 8 | 7,3 |
| 350 | Rhönblick ²⁾ | Anzahl | 2 519 | 1 480 | 21 | 1 459 | 580 | 367 | 225 | 71 | 109 |
| | | % | x | 58,8 | 1,4 | 98,6 | 39,8 | 25,2 | 15,4 | 4,9 | 7,5 |
| 351 | Rippershausen | Anzahl | 781 | 342 | 9 | 333 | 114 | 73 | 52 | 24 | 27 |
| | | % | x | 43,8 | 2,6 | 97,4 | 34,2 | 21,9 | 15,6 | 7,2 | 8,1 |
| 352 | Ritschenhausen | Anzahl | 309 | 160 | 4 | 156 | 56 | 38 | 34 | 8 | 14 |
| | | % | x | 51,8 | 2,5 | 97,5 | 35,9 | 24,4 | 21,8 | 5,1 | 9 |
| 353 | Rohr | Anzahl | 865 | 478 | 9 | 469 | 265 | 90 | 46 | 20 | 21 |
| | | % | x | 55,3 | 1,9 | 98,1 | 56,5 | 19,2 | 9,8 | 4,3 | 4,5 |
| 354 | Schwarza | Anzahl | 1 188 | 587 | 8 | 579 | 234 | 134 | 106 | 35 | 19 |
| | | % | x | 49,4 | 1,4 | 98,6 | 40,4 | 23,1 | 18,3 | 6 | 3,3 |
| 355 | Schwickershausen | Anzahl | 329 | 129 | 2 | 127 | 40 | 33 | 22 | 10 | 10 |
| | | % | x | 39,2 | 1,6 | 98,4 | 31,5 | 26 | 17,3 | 7,9 | 7,9 |
| 356 | Stepfershausen | Anzahl | 570 | 296 | 6 | 290 | 128 | 40 | 46 | 27 | 26 |
| | | % | x | 51,9 | 2 | 98 | 44,1 | 13,8 | 15,9 | 9,3 | 9 |
| 357 | Sülzfeld | Anzahl | 742 | 357 | 9 | 348 | 129 | 76 | 50 | 22 | 51 |
| | | % | x | 48,1 | 2,5 | 97,5 | 37,1 | 21,8 | 14,4 | 6,3 | 14,7 |
| 358 | Unterkatz | Anzahl | 343 | 166 | 3 | 163 | 64 | 28 | 33 | 22 | 4 |
| | | % | x | 48,4 | 1,8 | 98,2 | 39,3 | 17,2 | 20,2 | 13,5 | 2,5 |
| 359 | Untermaßfeld | Anzahl | 1 083 | 478 | 9 | 469 | 115 | 151 | 97 | 18 | 37 |
| | | % | x | 44,1 | 1,9 | 98,1 | 24,5 | 32,2 | 20,7 | 3,8 | 7,9 |
| 360 | Unterweid | Anzahl | 421 | 207 | 2 | 205 | 66 | 61 | 32 | 15 | 11 |
| | | % | x | 49,2 | 1 | 99 | 32,2 | 29,8 | 15,6 | 7,3 | 5,4 |
| 361 | Utendorf | Anzahl | 418 | 235 | 6 | 229 | 69 | 57 | 48 | 20 | 20 |
| | | % | x | 56,2 | 2,6 | 97,4 | 30,1 | 24,9 | 21 | 8,7 | 8,7 |
| 362 | Vachdorf | Anzahl | 746 | 405 | 3 | 402 | 135 | 118 | 78 | 15 | 35 |
| | | % | x | 54,3 | 0,7 | 99,3 | 33,6 | 29,4 | 19,4 | 3,7 | 8,7 |
| 363 | Wahns | Anzahl | 371 | 213 | 1 | 212 | 90 | 60 | 24 | 18 | 9 |
| | | % | x | 57,4 | 0,5 | 99,5 | 42,5 | 28,3 | 11,3 | 8,5 | 4,2 |
| 364 | Wallbach | Anzahl | 323 | 179 | 1 | 178 | 51 | 42 | 31 | 21 | 13 |
| | | % | x | 55,4 | 0,6 | 99,4 | 28,7 | 23,6 | 17,4 | 11,8 | 7,3 |
| 365 | Walldorf | Anzahl | 1 933 | 927 | 22 | 905 | 305 | 246 | 151 | 48 | 84 |
| | | % | x | 48 | 2,4 | 97,6 | 33,7 | 27,2 | 16,7 | 5,3 | 9,3 |
| 366 | Wasungen, Stadt | Anzahl | 3 110 | 1 423 | 24 | 1 399 | 501 | 393 | 205 | 83 | 82 |
| | | % | x | 45,8 | 1,7 | 98,3 | 35,8 | 28,1 | 14,7 | 5,9 | 5,9 |
| 367 | Wölfershausen | Anzahl | 330 | 175 | - | 175 | 67 | 42 | 23 | 16 | 13 |
| | | % | x | 53 | - | 100 | 38,3 | 24 | 13,1 | 9,1 | 7,4 |
| 368 | Wolfmannshausen | Anzahl | 380 | 266 | 3 | 263 | 171 | 29 | 16 | 7 | 25 |
| | | % | x | 70 | 1,1 | 98,9 | 65 | 11 | 6,1 | 2,7 | 9,5 |

1) soweit nicht eindeutig einer Gemeinde zuordenbar - 2) einschließlich Briefwahlergebnis

| auf | | Landesstimmen | | Von den gültigen Landesstimmen entfielen auf | | | | | | | | | Lfd. Nr. |
|-----|------------------------|---------------|---------|--|-----------|------|------|-------|-----|------------------------|-----|-----|----------|
| NPD | Freie Wähler Thüringen | ungültige | gültige | CDU | DIE LINKE | SPD | FDP | GRÜNE | NPD | Freie Wähler Thüringen | REP | ödp | |
| 3 | 7 | 3 | 118 | 35 | 42 | 19 | 5 | 6 | 4 | 7 | - | - | 343 |
| 2,5 | 5,9 | 2,5 | 97,5 | 29,7 | 35,6 | 16,1 | 4,2 | 5,1 | 3,4 | 5,9 | - | - | |
| 6 | 3 | 5 | 161 | 48 | 50 | 42 | 8 | 2 | 7 | 1 | 3 | - | 344 |
| 3,7 | 1,9 | 3 | 97 | 29,8 | 31,1 | 26,1 | 5 | 1,2 | 4,3 | 0,6 | 1,9 | - | |
| 10 | 32 | 7 | 441 | 135 | 151 | 72 | 17 | 23 | 14 | 24 | 1 | 4 | 345 |
| 2,3 | 7,2 | 1,6 | 98,4 | 30,6 | 34,2 | 16,3 | 3,9 | 5,2 | 3,2 | 5,4 | 0,2 | 0,9 | |
| 15 | 11 | 6 | 266 | 75 | 95 | 48 | 13 | 11 | 12 | 8 | 4 | - | 346 |
| 5,6 | 4,1 | 2,2 | 97,8 | 28,2 | 35,7 | 18 | 4,9 | 4,1 | 4,5 | 3 | 1,5 | - | |
| 5 | 4 | 1 | 208 | 57 | 37 | 31 | 66 | 5 | 4 | 5 | 2 | 1 | 347 |
| 2,4 | 1,9 | 0,5 | 99,5 | 27,4 | 17,8 | 14,9 | 31,7 | 2,4 | 1,9 | 2,4 | 1 | 0,5 | |
| 12 | 15 | 1 | 220 | 73 | 50 | 43 | 7 | 12 | 12 | 18 | 3 | 2 | 348 |
| 5,5 | 6,8 | 0,5 | 99,5 | 33,2 | 22,7 | 19,5 | 3,2 | 5,5 | 5,5 | 8,2 | 1,4 | 0,9 | |
| 6 | 8 | 5 | 135 | 41 | 36 | 21 | 16 | 8 | 5 | 8 | - | - | 349 |
| 4,4 | 5,8 | 3,6 | 96,4 | 30,4 | 26,7 | 15,6 | 11,9 | 5,9 | 3,7 | 5,9 | - | - | |
| 41 | 66 | 17 | 1 463 | 538 | 381 | 258 | 85 | 101 | 33 | 60 | 5 | 2 | 350 |
| 2,8 | 4,5 | 1,1 | 98,9 | 36,8 | 26 | 17,6 | 5,8 | 6,9 | 2,3 | 4,1 | 0,3 | 0,1 | |
| 22 | 21 | 5 | 337 | 100 | 93 | 56 | 29 | 18 | 24 | 14 | 1 | 2 | 351 |
| 6,6 | 6,3 | 1,5 | 98,5 | 29,7 | 27,6 | 16,6 | 8,6 | 5,3 | 7,1 | 4,2 | 0,3 | 0,6 | |
| - | 6 | 5 | 155 | 53 | 40 | 38 | 8 | 9 | - | 6 | 1 | - | 352 |
| - | 3,8 | 3,1 | 96,9 | 34,2 | 25,8 | 24,5 | 5,2 | 5,8 | - | 3,9 | 0,6 | - | |
| 17 | 10 | 8 | 470 | 179 | 116 | 77 | 34 | 24 | 26 | 13 | - | 1 | 353 |
| 3,6 | 2,1 | 1,7 | 98,3 | 38,1 | 24,7 | 16,4 | 7,2 | 5,1 | 5,5 | 2,8 | - | 0,2 | |
| 34 | 17 | 8 | 579 | 162 | 140 | 172 | 43 | 11 | 35 | 14 | 2 | - | 354 |
| 5,9 | 2,9 | 1,4 | 98,6 | 28 | 24,2 | 29,7 | 7,4 | 1,9 | 6 | 2,4 | 0,3 | - | |
| 6 | 6 | 2 | 127 | 31 | 42 | 26 | 9 | 7 | 5 | 6 | 1 | - | 355 |
| 4,7 | 4,7 | 1,6 | 98,4 | 24,4 | 33,1 | 20,5 | 7,1 | 5,5 | 3,9 | 4,7 | 0,8 | - | |
| 11 | 12 | 5 | 291 | 123 | 46 | 57 | 23 | 24 | 11 | 5 | 1 | 1 | 356 |
| 3,8 | 4,1 | 1,7 | 98,3 | 42,3 | 15,8 | 19,6 | 7,9 | 8,2 | 3,8 | 1,7 | 0,3 | 0,3 | |
| 3 | 17 | 5 | 352 | 113 | 93 | 77 | 30 | 25 | 1 | 10 | 2 | 1 | 357 |
| 0,9 | 4,9 | 1,4 | 98,6 | 32,1 | 26,4 | 21,9 | 8,5 | 7,1 | 0,3 | 2,8 | 0,6 | 0,3 | |
| 3 | 9 | 4 | 162 | 72 | 30 | 29 | 15 | 1 | 3 | 8 | 3 | 1 | 358 |
| 1,8 | 5,5 | 2,4 | 97,6 | 44,4 | 18,5 | 17,9 | 9,3 | 0,6 | 1,9 | 4,9 | 1,9 | 0,6 | |
| 11 | 40 | 8 | 470 | 110 | 163 | 103 | 29 | 28 | 12 | 24 | - | 1 | 359 |
| 2,3 | 8,5 | 1,7 | 98,3 | 23,4 | 34,7 | 21,9 | 6,2 | 6 | 2,6 | 5,1 | - | 0,2 | |
| 8 | 12 | 2 | 205 | 56 | 71 | 38 | 13 | 12 | 8 | 6 | 1 | - | 360 |
| 3,9 | 5,9 | 1 | 99 | 27,3 | 34,6 | 18,5 | 6,3 | 5,9 | 3,9 | 2,9 | 0,5 | - | |
| 7 | 8 | 2 | 233 | 73 | 65 | 45 | 19 | 17 | 7 | 6 | 1 | - | 361 |
| 3,1 | 3,5 | 0,9 | 99,1 | 31,3 | 27,9 | 19,3 | 8,2 | 7,3 | 3 | 2,6 | 0,4 | - | |
| 8 | 13 | 3 | 402 | 130 | 119 | 88 | 14 | 25 | 10 | 12 | 3 | 1 | 362 |
| 2 | 3,2 | 0,7 | 99,3 | 32,3 | 29,6 | 21,9 | 3,5 | 6,2 | 2,5 | 3 | 0,7 | 0,2 | |
| 6 | 5 | 4 | 209 | 89 | 62 | 27 | 14 | 7 | 6 | 4 | - | - | 363 |
| 2,8 | 2,4 | 1,9 | 98,1 | 42,6 | 29,7 | 12,9 | 6,7 | 3,3 | 2,9 | 1,9 | - | - | |
| 7 | 13 | 2 | 177 | 50 | 51 | 34 | 21 | 5 | 7 | 6 | 3 | - | 364 |
| 3,9 | 7,3 | 1,1 | 98,9 | 28,2 | 28,8 | 19,2 | 11,9 | 2,8 | 4 | 3,4 | 1,7 | - | |
| 28 | 43 | 16 | 911 | 305 | 265 | 167 | 63 | 45 | 37 | 22 | 3 | 4 | 365 |
| 3,1 | 4,8 | 1,7 | 98,3 | 33,5 | 29,1 | 18,3 | 6,9 | 4,9 | 4,1 | 2,4 | 0,3 | 0,4 | |
| 60 | 75 | 18 | 1 405 | 485 | 419 | 244 | 74 | 48 | 65 | 58 | 8 | 4 | 366 |
| 4,3 | 5,4 | 1,3 | 98,7 | 34,5 | 29,8 | 17,4 | 5,3 | 3,4 | 4,6 | 4,1 | 0,6 | 0,3 | |
| 7 | 7 | 2 | 173 | 64 | 42 | 25 | 15 | 8 | 8 | 9 | 2 | - | 367 |
| 4 | 4 | 1,1 | 98,9 | 37 | 24,3 | 14,5 | 8,7 | 4,6 | 4,6 | 5,2 | 1,2 | - | |
| 8 | 7 | 2 | 264 | 165 | 33 | 19 | 7 | 20 | 9 | 9 | 2 | - | 368 |
| 3 | 2,7 | 0,8 | 99,2 | 62,5 | 12,5 | 7,2 | 2,7 | 7,6 | 3,4 | 3,4 | 0,8 | - | |

9. Ergebnisse der Gemeinden

| Lfd. Nr. | Wahlkreis Briefwahl Gemeinde | Einheit | Wahl- berechtigte | Wähler — Wahl- beteiligung | Wahlkreisstimmen | | Von den gültigen Wahlkreisstimmen entfielen | | | | |
|------------|--|---------------|----------------------|-------------------------------------|------------------|---------------|---|--------------|--------------|--------------|------------|
| | | | | | ungültige | gültige | CDU | DIE LINKE | SPD | FDP | GRÜNE |
| 369 | Wahlkreis 13: Schmalkalden-Meiningen II | Anzahl | 48 999 | 26 844 | 605 | 26 239 | 6 485 | 7 238 | 4 711 | 2 279 | 884 |
| | | % | x | 54,8 | 2,3 | 97,7 | 24,7 | 27,6 | 18 | 8,7 | 3,4 |
| 370 | Briefwahlergebnis ¹⁾ | Anzahl | x | 2 312 | 18 | 2 294 | 573 | 692 | 413 | 197 | 93 |
| | | % | x | x | 0,8 | 99,2 | 25 | 30,2 | 18 | 8,6 | 4,1 |
| 371 | Altersbach | Anzahl | 474 | 232 | 5 | 227 | 63 | 75 | 52 | 13 | 4 |
| | | % | x | 48,9 | 2,2 | 97,8 | 27,8 | 33 | 22,9 | 5,7 | 1,8 |
| 372 | Bermbach | Anzahl | 501 | 257 | 3 | 254 | 63 | 72 | 49 | 15 | 18 |
| | | % | x | 51,3 | 1,2 | 98,8 | 24,8 | 28,3 | 19,3 | 5,9 | 7,1 |
| 373 | Breitungen/Werra | Anzahl | 4 385 | 1 938 | 43 | 1 895 | 420 | 486 | 418 | 88 | 81 |
| | | % | x | 44,2 | 2,2 | 97,8 | 22,2 | 25,6 | 22,1 | 4,6 | 4,3 |
| 374 | Brotterode, Stadt ²⁾ | Anzahl | 2 476 | 1 340 | 47 | 1 293 | 337 | 363 | 187 | 120 | 64 |
| | | % | x | 54,1 | 3,5 | 96,5 | 26,1 | 28,1 | 14,5 | 9,3 | 4,9 |
| 375 | Fambach | Anzahl | 1 627 | 811 | 29 | 782 | 114 | 112 | 65 | 24 | 14 |
| | | % | x | 49,8 | 3,6 | 96,4 | 14,6 | 14,3 | 8,3 | 3,1 | 1,8 |
| 376 | Floh-Seligenthal ²⁾ | Anzahl | 5 703 | 3 278 | 91 | 3 187 | 908 | 655 | 619 | 518 | 103 |
| | | % | x | 57,5 | 2,8 | 97,2 | 28,5 | 20,6 | 19,4 | 16,3 | 3,2 |
| 377 | Heßles | Anzahl | 315 | 181 | - | 181 | 26 | 19 | 18 | 7 | 3 |
| | | % | x | 57,5 | - | 100 | 14,4 | 10,5 | 9,9 | 3,9 | 1,7 |
| 378 | Oberschönau | Anzahl | 779 | 423 | 7 | 416 | 72 | 58 | 235 | 16 | 5 |
| | | % | x | 54,3 | 1,7 | 98,3 | 17,3 | 13,9 | 56,5 | 3,8 | 1,2 |
| 379 | Rosa | Anzahl | 687 | 357 | 6 | 351 | 99 | 95 | 55 | 24 | 2 |
| | | % | x | 52 | 1,7 | 98,3 | 28,2 | 27,1 | 15,7 | 6,8 | 0,6 |
| 380 | Roßdorf | Anzahl | 616 | 324 | 6 | 318 | 93 | 64 | 47 | 18 | 13 |
| | | % | x | 52,6 | 1,9 | 98,1 | 29,2 | 20,1 | 14,8 | 5,7 | 4,1 |
| 381 | Rotterode | Anzahl | 695 | 393 | 10 | 383 | 96 | 93 | 41 | 71 | 11 |
| | | % | x | 56,5 | 2,5 | 97,5 | 25,1 | 24,3 | 10,7 | 18,5 | 2,9 |
| 382 | Schmalkalden, Stadt | Anzahl | 14 760 | 6 272 | 111 | 6 161 | 1 438 | 1 896 | 1 201 | 475 | 234 |
| | | % | x | 42,5 | 1,8 | 98,2 | 23,3 | 30,8 | 19,5 | 7,7 | 3,8 |
| 383 | Schwallungen ²⁾ | Anzahl | 2 328 | 1 392 | 35 | 1 357 | 370 | 369 | 208 | 92 | 38 |
| | | % | x | 59,8 | 2,5 | 97,5 | 27,3 | 27,2 | 15,3 | 6,8 | 2,8 |
| 384 | Springstille | Anzahl | 559 | 275 | 4 | 271 | 73 | 88 | 43 | 32 | 5 |
| | | % | x | 49,2 | 1,5 | 98,5 | 26,9 | 32,5 | 15,9 | 11,8 | 1,8 |
| 385 | Steinbach-Hallenberg, Stadt ²⁾ | Anzahl | 4 740 | 2 826 | 78 | 2 748 | 729 | 763 | 482 | 323 | 88 |
| | | % | x | 59,6 | 2,8 | 97,2 | 26,5 | 27,8 | 17,5 | 11,8 | 3,2 |
| 386 | Trusetal ²⁾ | Anzahl | 3 487 | 1 814 | 53 | 1 761 | 434 | 429 | 270 | 104 | 52 |
| | | % | x | 52 | 2,9 | 97,1 | 24,6 | 24,4 | 15,3 | 5,9 | 3 |
| 387 | Unterschönau | Anzahl | 509 | 287 | 8 | 279 | 103 | 62 | 58 | 32 | 2 |
| | | % | x | 56,4 | 2,8 | 97,2 | 36,9 | 22,2 | 20,8 | 11,5 | 0,7 |
| 388 | Viernau | Anzahl | 1 837 | 969 | 29 | 940 | 223 | 515 | 71 | 54 | 19 |
| | | % | x | 52,7 | 3 | 97 | 23,7 | 54,8 | 7,6 | 5,7 | 2 |
| 389 | Wernshausen | Anzahl | 2 521 | 1 163 | 22 | 1 141 | 251 | 332 | 179 | 56 | 35 |
| | | % | x | 46,1 | 1,9 | 98,1 | 22 | 29,1 | 15,7 | 4,9 | 3,1 |

1) soweit nicht eindeutig einer Gemeinde zuordenbar - 2) einschließlich Briefwahlergebnis

| auf | | Landesstimmen | | Von den gültigen Landesstimmen entfielen auf | | | | | | | | | Lfd. Nr. |
|----------------------------|-----------------------------|------------------------|----------------------------|--|-----------------------------|-----------------------------|----------------------------|--------------------------|----------------------------|----------------------------|--------------------------|-------------------------|-------------|
| NPD | Freie Wähler Thüringen | ungültige | gültige | CDU | DIE LINKE | SPD | FDP | GRÜNE | NPD | Freie Wähler Thüringen | REP | ödp | |
| 1 171 4,5 | 3 471 13,2 | 548 2 | 26 296 98 | 8 158 31 | 7 136 27,1 | 4 695 17,9 | 2 037 7,7 | 1 060 4 | 1 262 4,8 | 1 761 6,7 | 121 0,5 | 66 0,3 | 369 |
| 47 2 | 279 12,2 | 19 0,8 | 2 293 99,2 | 698 30,4 | 687 30 | 396 17,3 | 164 7,2 | 124 5,4 | 52 2,3 | 156 6,8 | 9 0,4 | 7 0,3 | 370 |
| 5 2,2 | 15 6,6 | 5 2,2 | 227 97,8 | 67 29,5 | 62 27,3 | 55 24,2 | 15 6,6 | 7 3,1 | 11 4,8 | 9 4 | 1 0,4 | - - | 371 |
| 21 8,3 | 16 6,3 | 6 2,3 | 251 97,7 | 66 26,3 | 65 25,9 | 52 20,7 | 20 8 | 15 6 | 21 8,4 | 10 4 | 1 0,4 | 1 0,4 | 372 |
| 82 4,3 | 320 16,9 | 38 2 | 1 900 98 | 536 28,2 | 534 28,1 | 440 23,2 | 102 5,4 | 76 4 | 83 4,4 | 117 6,2 | 9 0,5 | 3 0,2 | 373 |
| 90 7 | 132 10,2 | 38 2,8 | 1 302 97,2 | 398 30,6 | 355 27,3 | 206 15,8 | 100 7,7 | 67 5,1 | 105 8,1 | 62 4,8 | 8 0,6 | 1 0,1 | 374 |
| 23 2,9 | 430 55 | 24 3 | 787 97 | 231 29,4 | 180 22,9 | 117 14,9 | 36 4,6 | 20 2,5 | 37 4,7 | 163 20,7 | 3 0,4 | - - | 375 |
| 142 4,5 | 242 7,6 | 84 2,6 | 3 194 97,4 | 1 144 35,8 | 672 21 | 533 16,7 | 410 12,8 | 129 4 | 150 4,7 | 130 4,1 | 16 0,5 | 10 0,3 | 376 |
| 13 7,2 | 95 52,5 | - - | 181 100 | 49 27,1 | 35 19,3 | 32 17,7 | 10 5,5 | 7 3,9 | 12 6,6 | 34 18,8 | 1 0,6 | 1 0,6 | 377 |
| 10 2,4 | 20 4,8 | 11 2,6 | 412 97,4 | 134 32,5 | 78 18,9 | 134 32,5 | 24 5,8 | 15 3,6 | 17 4,1 | 8 1,9 | 1 0,2 | 1 0,2 | 378 |
| 30 8,5 | 46 13,1 | 6 1,7 | 351 98,3 | 109 31,1 | 92 26,2 | 61 17,4 | 26 7,4 | 4 1,1 | 32 9,1 | 22 6,3 | 5 1,4 | - - | 379 |
| 24 7,5 | 59 18,6 | 8 2,5 | 316 97,5 | 95 30,1 | 77 24,4 | 53 16,8 | 20 6,3 | 10 3,2 | 26 8,2 | 33 10,4 | - - | 2 0,6 | 380 |
| 10 2,6 | 61 15,9 | 10 2,5 | 383 97,5 | 132 34,5 | 91 23,8 | 49 12,8 | 48 12,5 | 10 2,6 | 11 2,9 | 40 10,4 | 1 0,3 | 1 0,3 | 381 |
| 275 4,5 | 642 10,4 | 99 1,6 | 6 173 98,4 | 1 673 27,1 | 1 929 31,2 | 1 158 18,8 | 455 7,4 | 268 4,3 | 282 4,6 | 362 5,9 | 32 0,5 | 14 0,2 | 382 |
| 92 6,8 | 188 13,9 | 30 2,2 | 1 362 97,8 | 419 30,8 | 391 28,7 | 217 15,9 | 94 6,9 | 43 3,2 | 91 6,7 | 100 7,3 | 5 0,4 | 2 0,1 | 383 |
| 9 3,3 | 21 7,7 | 3 1,1 | 272 98,9 | 86 31,6 | 85 31,3 | 40 14,7 | 27 9,9 | 7 2,6 | 11 4 | 15 5,5 | 1 0,4 | - - | 384 |
| 88 3,2 | 275 10 | 65 2,3 | 2 761 97,7 | 968 35,1 | 650 23,5 | 456 16,5 | 243 8,8 | 127 4,6 | 94 3,4 | 202 7,3 | 11 0,4 | 10 0,4 | 385 |
| 117 6,6 | 355 20,2 | 45 2,5 | 1 769 97,5 | 536 30,3 | 453 25,6 | 336 19 | 104 5,9 | 47 2,7 | 118 6,7 | 159 9 | 5 0,3 | 11 0,6 | 386 |
| 14 5 | 8 2,9 | 7 2,4 | 280 97,6 | 131 46,8 | 43 15,4 | 54 19,3 | 19 6,8 | 8 2,9 | 15 5,4 | 9 3,2 | 1 0,4 | - - | 387 |
| 26 2,8 | 32 3,4 | 31 3,2 | 938 96,8 | 337 35,9 | 306 32,6 | 126 13,4 | 57 6,1 | 33 3,5 | 37 3,9 | 36 3,8 | 5 0,5 | 1 0,1 | 388 |
| 53 4,6 | 235 20,6 | 19 1,6 | 1 144 98,4 | 349 30,5 | 351 30,7 | 180 15,7 | 63 5,5 | 43 3,8 | 57 5 | 94 8,2 | 6 0,5 | 1 0,1 | 389 |

9. Ergebnisse der Gemeinden

| Lfd. Nr. | Wahlkreis Briefwahl Gemeinde | Einheit | Wahl- berechtigte | Wähler — Wahl- beteiligung | Wahlkreisstimmen | | Von den gültigen Wahlkreisstimmen entfielen | | | | |
|------------|---------------------------------------|---------------|----------------------|-------------------------------------|------------------|---------------|---|--------------|--------------|--------------|--------------|
| | | | | | ungültige | gültige | CDU | DIE LINKE | SPD | FDP | GRÜNE |
| 390 | Wahlkreis 14: Gotha I | Anzahl | 43 421 | 24 751 | 580 | 24 171 | 8 331 | 5 181 | 6 664 | 1 520 | 1 125 |
| | | % | x | 57,0 | 2,3 | 97,7 | 34,5 | 21,4 | 27,6 | 6,3 | 4,7 |
| 391 | Briefwahlergebnis ¹⁾ | Anzahl | x | 3 102 | 35 | 3 067 | 1 156 | 631 | 851 | 170 | 163 |
| | | % | x | x | 1,1 | 98,9 | 37,7 | 20,6 | 27,7 | 5,5 | 5,3 |
| 392 | Crawinkel | Anzahl | 1 327 | 711 | 31 | 680 | 206 | 111 | 256 | 29 | 18 |
| | | % | x | 53,6 | 4,4 | 95,6 | 30,3 | 16,3 | 37,6 | 4,3 | 2,6 |
| 393 | Emleben | Anzahl | 657 | 404 | 7 | 397 | 147 | 61 | 112 | 17 | 17 |
| | | % | x | 61,5 | 1,7 | 98,3 | 37,0 | 15,4 | 28,2 | 4,3 | 4,3 |
| 394 | Emsetal | Anzahl | 2 594 | 1 569 | 34 | 1 535 | 639 | 284 | 346 | 102 | 61 |
| | | % | x | 60,5 | 2,2 | 97,8 | 41,6 | 18,5 | 22,5 | 6,6 | 4,0 |
| 395 | Ernstroda | Anzahl | 884 | 443 | 11 | 432 | 149 | 71 | 131 | 33 | 28 |
| | | % | x | 50,1 | 2,5 | 97,5 | 34,5 | 16,4 | 30,3 | 7,6 | 6,5 |
| 396 | Finsterbergen | Anzahl | 1 241 | 605 | 17 | 588 | 194 | 139 | 157 | 30 | 32 |
| | | % | x | 48,8 | 2,8 | 97,2 | 33,0 | 23,6 | 26,7 | 5,1 | 5,4 |
| 397 | Friedrichroda, Stadt | Anzahl | 4 403 | 2 016 | 50 | 1 966 | 565 | 476 | 586 | 146 | 116 |
| | | % | x | 45,8 | 2,5 | 97,5 | 28,7 | 24,2 | 29,8 | 7,4 | 5,9 |
| 398 | Georgenthal/Thür. Wald | Anzahl | 2 300 | 1 120 | 22 | 1 098 | 327 | 260 | 284 | 107 | 54 |
| | | % | x | 48,7 | 2,0 | 98,0 | 29,8 | 23,7 | 25,9 | 9,7 | 4,9 |
| 399 | Gräfenhain | Anzahl | 1 236 | 587 | 9 | 578 | 198 | 134 | 169 | 29 | 21 |
| | | % | x | 47,5 | 1,5 | 98,5 | 34,3 | 23,2 | 29,2 | 5,0 | 3,6 |
| 400 | Herrenhof | Anzahl | 716 | 382 | 14 | 368 | 161 | 73 | 80 | 22 | 16 |
| | | % | x | 53,4 | 3,7 | 96,3 | 43,8 | 19,8 | 21,7 | 6,0 | 4,3 |
| 401 | Hohenkirchen | Anzahl | 648 | 362 | 5 | 357 | 150 | 75 | 68 | 30 | 19 |
| | | % | x | 55,9 | 1,4 | 98,6 | 42,0 | 21,0 | 19,0 | 8,4 | 5,3 |
| 402 | Leinatal | Anzahl | 3 340 | 1 780 | 48 | 1 732 | 670 | 348 | 402 | 124 | 68 |
| | | % | x | 53,3 | 2,7 | 97,3 | 38,7 | 20,1 | 23,2 | 7,2 | 3,9 |
| 403 | Luisenthal | Anzahl | 1 174 | 582 | 18 | 564 | 166 | 125 | 189 | 26 | 26 |
| | | % | x | 49,6 | 3,1 | 96,9 | 29,4 | 22,2 | 33,5 | 4,6 | 4,6 |
| 404 | Ohrdruf, Stadt | Anzahl | 4 914 | 2 127 | 48 | 2 079 | 650 | 578 | 520 | 117 | 87 |
| | | % | x | 43,3 | 2,3 | 97,7 | 31,3 | 27,8 | 25,0 | 5,6 | 4,2 |
| 405 | Petriroda | Anzahl | 296 | 196 | 6 | 190 | 59 | 43 | 64 | 9 | 9 |
| | | % | x | 66,2 | 3,1 | 96,9 | 31,1 | 22,6 | 33,7 | 4,7 | 4,7 |
| 406 | Tabarz/Thür. Wald | Anzahl | 3 587 | 1 915 | 60 | 1 855 | 598 | 372 | 553 | 131 | 96 |
| | | % | x | 53,4 | 3,1 | 96,9 | 32,2 | 20,1 | 29,8 | 7,1 | 5,2 |
| 407 | Tambach-Dietharz/Thür. Wald, Stadt | Anzahl | 3 653 | 1 853 | 34 | 1 819 | 620 | 396 | 488 | 143 | 77 |
| | | % | x | 50,7 | 1,8 | 98,2 | 34,1 | 21,8 | 26,8 | 7,9 | 4,2 |
| 408 | Waltershausen, Stadt | Anzahl | 9 104 | 4 369 | 114 | 4 255 | 1 452 | 883 | 1 217 | 226 | 201 |
| | | % | x | 48,0 | 2,6 | 97,4 | 34,1 | 20,8 | 28,6 | 5,3 | 4,7 |
| 409 | Wölfis | Anzahl | 1 347 | 628 | 17 | 611 | 224 | 121 | 191 | 29 | 16 |
| | | % | x | 46,6 | 2,7 | 97,3 | 36,7 | 19,8 | 31,3 | 4,7 | 2,6 |

| Lfd. Nr. | Wahlkreis Briefwahl Gemeinde | Einheit | Wahl- berechtigte | Wähler — Wahl- beteiligung | Wahlkreisstimmen | | Von den gültigen Wahlkreisstimmen entfielen | | | |
|------------|------------------------------------|---------------|----------------------|-------------------------------------|------------------|---------------|---|--------------|--------------|--------------|
| | | | | | ungültige | gültige | CDU | DIE LINKE | SPD | FDP |
| 410 | Wahlkreis 15: Gotha II | Anzahl | 42 033 | 22 564 | 405 | 22 159 | 5 548 | 5 024 | 8 998 | 1 371 |
| | | % | x | 53,7 | 1,8 | 98,2 | 25,0 | 22,7 | 40,6 | 6,2 |
| 411 | Briefwahlergebnis ¹⁾ | Anzahl | x | 213 | 6 | 207 | 107 | 27 | 46 | 20 |
| | | % | x | x | 2,8 | 97,2 | 51,7 | 13,0 | 22,2 | 9,7 |
| 412 | Aspach | Anzahl | 395 | 250 | 3 | 247 | 78 | 72 | 69 | 11 |
| | | % | x | 63,3 | 1,2 | 98,8 | 31,6 | 29,1 | 27,9 | 4,5 |
| 413 | Ebenheim | Anzahl | 210 | 165 | 1 | 164 | 82 | 22 | 39 | 11 |
| | | % | x | 78,6 | 0,6 | 99,4 | 50,0 | 13,4 | 23,8 | 6,7 |
| 414 | Fröttstädt | Anzahl | 352 | 237 | 9 | 228 | 80 | 60 | 57 | 16 |
| | | % | x | 67,3 | 3,8 | 96,2 | 35,1 | 26,3 | 25,0 | 7,0 |

1) soweit nicht eindeutig einer Gemeinde zuordenbar - 2) einschließlich Briefwahlergebnis

| auf | Landesstimmen | | Von den gültigen Landesstimmen entfielen auf | | | | | | | | | Lfd. Nr. |
|--------------|---------------|---------------|--|--------------|--------------|--------------|--------------|--------------|------------------------|------------|------------|------------|
| NPD | ungültige | gültige | CDU | DIE LINKE | SPD | FDP | GRÜNE | NPD | Freie Wähler Thüringen | REP | ödp | |
| 1 350 | 520 | 24 231 | 8 091 | 5 721 | 5 317 | 1 741 | 1 214 | 1 214 | 750 | 116 | 67 | 390 |
| 5,6 | 2,1 | 97,9 | 33,4 | 23,6 | 21,9 | 7,2 | 5,0 | 5,0 | 3,1 | 0,5 | 0,3 | |
| 96 | 31 | 3 071 | 1 129 | 722 | 616 | 211 | 203 | 86 | 89 | 6 | 9 | 391 |
| 3,1 | 1,0 | 99,0 | 36,8 | 23,5 | 20,1 | 6,9 | 6,6 | 2,8 | 2,9 | 0,2 | 0,3 | |
| 60 | 27 | 684 | 213 | 149 | 186 | 37 | 20 | 59 | 14 | 2 | 4 | 392 |
| 8,8 | 3,8 | 96,2 | 31,1 | 21,8 | 27,2 | 5,4 | 2,9 | 8,6 | 2,0 | 0,3 | 0,6 | |
| 43 | 7 | 397 | 156 | 65 | 84 | 20 | 18 | 37 | 10 | 7 | - | 393 |
| 10,8 | 1,7 | 98,3 | 39,3 | 16,4 | 21,2 | 5,0 | 4,5 | 9,3 | 2,5 | 1,8 | - | |
| 103 | 36 | 1 533 | 571 | 302 | 308 | 107 | 72 | 92 | 70 | 6 | 5 | 394 |
| 6,7 | 2,3 | 97,7 | 37,2 | 19,7 | 20,1 | 7,0 | 4,7 | 6,0 | 4,6 | 0,4 | 0,3 | |
| 20 | 10 | 433 | 141 | 91 | 96 | 33 | 32 | 19 | 18 | 3 | - | 395 |
| 4,6 | 2,3 | 97,7 | 32,6 | 21,0 | 22,2 | 7,6 | 7,4 | 4,4 | 4,2 | 0,7 | - | |
| 36 | 11 | 594 | 190 | 158 | 118 | 44 | 25 | 29 | 23 | 5 | 2 | 396 |
| 6,1 | 1,8 | 98,2 | 32,0 | 26,6 | 19,9 | 7,4 | 4,2 | 4,9 | 3,9 | 0,8 | 0,3 | |
| 77 | 35 | 1 981 | 586 | 522 | 454 | 166 | 111 | 71 | 56 | 5 | 10 | 397 |
| 3,9 | 1,7 | 98,3 | 29,6 | 26,4 | 22,9 | 8,4 | 5,6 | 3,6 | 2,8 | 0,3 | 0,5 | |
| 66 | 21 | 1 099 | 311 | 292 | 235 | 105 | 51 | 62 | 38 | 3 | 2 | 398 |
| 6,0 | 1,9 | 98,1 | 28,3 | 26,6 | 21,4 | 9,6 | 4,6 | 5,6 | 3,5 | 0,3 | 0,2 | |
| 27 | 12 | 575 | 193 | 149 | 129 | 35 | 25 | 25 | 14 | 5 | - | 399 |
| 4,7 | 2,0 | 98,0 | 33,6 | 25,9 | 22,4 | 6,1 | 4,3 | 4,3 | 2,4 | 0,9 | - | |
| 16 | 13 | 369 | 148 | 77 | 65 | 36 | 14 | 12 | 13 | 2 | 2 | 400 |
| 4,3 | 3,4 | 96,6 | 40,1 | 20,9 | 17,6 | 9,8 | 3,8 | 3,3 | 3,5 | 0,5 | 0,5 | |
| 15 | 5 | 357 | 139 | 74 | 60 | 37 | 16 | 15 | 13 | 3 | - | 401 |
| 4,2 | 1,4 | 98,6 | 38,9 | 20,7 | 16,8 | 10,4 | 4,5 | 4,2 | 3,6 | 0,8 | - | |
| 120 | 34 | 1 746 | 665 | 382 | 332 | 131 | 74 | 108 | 44 | 3 | 7 | 402 |
| 6,9 | 1,9 | 98,1 | 38,1 | 21,9 | 19,0 | 7,5 | 4,2 | 6,2 | 2,5 | 0,2 | 0,4 | |
| 32 | 19 | 563 | 158 | 140 | 164 | 28 | 24 | 32 | 14 | 2 | 1 | 403 |
| 5,7 | 3,3 | 96,7 | 28,1 | 24,9 | 29,1 | 5,0 | 4,3 | 5,7 | 2,5 | 0,4 | 0,2 | |
| 127 | 37 | 2 090 | 621 | 608 | 440 | 127 | 89 | 115 | 76 | 8 | 6 | 404 |
| 6,1 | 1,7 | 98,3 | 29,7 | 29,1 | 21,1 | 6,1 | 4,3 | 5,5 | 3,6 | 0,4 | 0,3 | |
| 6 | 3 | 193 | 55 | 46 | 61 | 14 | 9 | 4 | 4 | - | - | 405 |
| 3,2 | 1,5 | 98,5 | 28,5 | 23,8 | 31,6 | 7,3 | 4,7 | 2,1 | 2,1 | - | - | |
| 105 | 54 | 1 861 | 580 | 414 | 453 | 160 | 104 | 88 | 47 | 12 | 3 | 406 |
| 5,7 | 2,8 | 97,2 | 31,2 | 22,2 | 24,3 | 8,6 | 5,6 | 4,7 | 2,5 | 0,6 | 0,2 | |
| 95 | 35 | 1 818 | 608 | 370 | 441 | 139 | 78 | 86 | 79 | 12 | 5 | 407 |
| 5,2 | 1,9 | 98,1 | 33,4 | 20,4 | 24,3 | 7,6 | 4,3 | 4,7 | 4,3 | 0,7 | 0,3 | |
| 276 | 107 | 4 262 | 1 401 | 1 023 | 921 | 279 | 234 | 254 | 110 | 29 | 11 | 408 |
| 6,5 | 2,4 | 97,6 | 32,9 | 24,0 | 21,6 | 6,5 | 5,5 | 6,0 | 2,6 | 0,7 | 0,3 | |
| 30 | 23 | 605 | 226 | 137 | 154 | 32 | 15 | 20 | 18 | 3 | - | 409 |
| 4,9 | 3,7 | 96,3 | 37,4 | 22,6 | 25,5 | 5,3 | 2,5 | 3,3 | 3,0 | 0,5 | - | |

| auf | Landesstimmen | | Von den gültigen Landesstimmen entfielen auf | | | | | | | | | Lfd. Nr. |
|--------------|---------------|---------------|--|--------------|--------------|--------------|--------------|--------------|------------------------|------------|------------|------------|
| NPD | ungültige | gültige | CDU | DIE LINKE | SPD | FDP | GRÜNE | NPD | Freie Wähler Thüringen | REP | ödp | |
| 1 218 | 358 | 22 206 | 6 005 | 5 810 | 5 750 | 1 393 | 1 269 | 1 143 | 629 | 123 | 84 | 410 |
| 5,5 | 1,6 | 98,4 | 27,0 | 26,2 | 25,9 | 6,3 | 5,7 | 5,1 | 2,8 | 0,6 | 0,4 | |
| 7 | 3 | 210 | 98 | 31 | 40 | 20 | 7 | 7 | 6 | - | 1 | 411 |
| 3,4 | 1,4 | 98,6 | 46,7 | 14,8 | 19,0 | 9,5 | 3,3 | 3,3 | 2,9 | - | 0,5 | |
| 17 | 5 | 245 | 69 | 82 | 40 | 17 | 14 | 17 | 4 | 2 | - | 412 |
| 6,9 | 2,0 | 98,0 | 28,2 | 33,5 | 16,3 | 6,9 | 5,7 | 6,9 | 1,6 | 0,8 | - | |
| 10 | 1 | 164 | 76 | 17 | 31 | 12 | 9 | 7 | 7 | 4 | 1 | 413 |
| 6,1 | 0,6 | 99,4 | 46,3 | 10,4 | 18,9 | 7,3 | 5,5 | 4,3 | 4,3 | 2,4 | 0,6 | |
| 15 | 14 | 223 | 67 | 59 | 51 | 15 | 13 | 13 | 2 | 1 | 2 | 414 |
| 6,6 | 5,9 | 94,1 | 30,0 | 26,5 | 22,9 | 6,7 | 5,8 | 5,8 | 0,9 | 0,4 | 0,9 | |

9. Ergebnisse der Gemeinden

| Lfd. Nr. | Wahlkreis Briefwahl Gemeinde | Einheit | Wahl- berechtigte | Wähler Wahl- beteiligung | Wahlkreisstimmen | | Von den gültigen Wahlkreisstimmen entfielen | | | |
|----------|------------------------------------|---------|----------------------|--------------------------------|------------------|---------|---|-----------|-------|-------|
| | | | | | ungültige | gültige | CDU | DIE LINKE | SPD | FDP |
| 415 | Gotha, Stadt ²⁾ | Anzahl | 37 620 | 19 604 | 336 | 19 268 | 4 367 | 4 457 | 8 258 | 1 176 |
| | | % | x | 52,1 | 1,7 | 98,3 | 22,7 | 23,1 | 42,9 | 6,1 |
| 416 | Hörselgau | Anzahl | 1 068 | 603 | 16 | 587 | 232 | 120 | 117 | 32 |
| | | % | x | 56,5 | 2,7 | 97,3 | 39,5 | 20,4 | 19,9 | 5,5 |
| 417 | Laucha | Anzahl | 475 | 307 | 10 | 297 | 124 | 57 | 87 | 16 |
| | | % | x | 64,6 | 3,3 | 96,7 | 41,8 | 19,2 | 29,3 | 5,4 |
| 418 | Mechterstädt | Anzahl | 956 | 554 | 11 | 543 | 247 | 82 | 151 | 40 |
| | | % | x | 57,9 | 2,0 | 98,0 | 45,5 | 15,1 | 27,8 | 7,4 |
| 419 | Metebach | Anzahl | 142 | 86 | 1 | 85 | 34 | 13 | 26 | 5 |
| | | % | x | 60,6 | 1,2 | 98,8 | 40,0 | 15,3 | 30,6 | 5,9 |
| 420 | Teutleben | Anzahl | 336 | 203 | 5 | 198 | 77 | 38 | 55 | 16 |
| | | % | x | 60,4 | 2,5 | 97,5 | 38,9 | 19,2 | 27,8 | 8,1 |
| 421 | Trügleben | Anzahl | 331 | 245 | 5 | 240 | 94 | 47 | 70 | 18 |
| | | % | x | 74,0 | 2,0 | 98,0 | 39,2 | 19,6 | 29,2 | 7,5 |
| 422 | Weingarten | Anzahl | 148 | 97 | 2 | 95 | 26 | 29 | 23 | 10 |
| | | % | x | 65,5 | 2,1 | 97,9 | 27,4 | 30,5 | 24,2 | 10,5 |

| Lfd. Nr. | Wahlkreis Briefwahl Gemeinde | Einheit | Wahl- berechtigte | Wähler Wahl- beteiligung | Wahlkreisstimmen | | Von den gültigen Wahlkreisstimmen entfielen | | | | |
|------------|---|---------------|----------------------|--------------------------------|------------------|---------------|---|--------------|--------------|--------------|--------------|
| | | | | | ungültige | gültige | CDU | DIE LINKE | SPD | FDP | GRÜNE |
| 423 | Wahlkreis: 16 Sömmerda I / Gotha III | Anzahl | 46 539 | 27 843 | 679 | 27 164 | 8 578 | 6 056 | 5 090 | 2 167 | 1 322 |
| | | % | x | 59,8 | 2,4 | 97,6 | 31,6 | 22,3 | 18,7 | 8,0 | 4,9 |
| 424 | Briefwahlergebnis ¹⁾ (Sömmerda I) | Anzahl | x | 708 | 10 | 698 | 195 | 191 | 101 | 68 | 25 |
| | | % | x | x | 1,4 | 98,6 | 27,9 | 27,4 | 14,5 | 9,7 | 3,6 |
| 425 | Andisleben | Anzahl | 507 | 286 | 4 | 282 | 55 | 39 | 147 | 14 | 9 |
| | | % | x | 56,4 | 1,4 | 98,6 | 19,5 | 13,8 | 52,1 | 5,0 | 3,2 |
| 426 | Elxleben (SÖM) | Anzahl | 1 975 | 1 122 | 26 | 1 096 | 378 | 250 | 200 | 87 | 48 |
| | | % | x | 56,8 | 2,3 | 97,7 | 34,5 | 22,8 | 18,2 | 7,9 | 4,4 |
| 427 | Gangloffsömmern | Anzahl | 881 | 469 | 13 | 456 | 133 | 103 | 80 | 42 | 22 |
| | | % | x | 53,2 | 2,8 | 97,2 | 29,2 | 22,6 | 17,5 | 9,2 | 4,8 |
| 428 | Gebesee, Stadt | Anzahl | 1 901 | 934 | 24 | 910 | 190 | 216 | 154 | 232 | 35 |
| | | % | x | 49,1 | 2,6 | 97,4 | 20,9 | 23,7 | 16,9 | 25,5 | 3,8 |
| 429 | Haßleben | Anzahl | 897 | 497 | 15 | 482 | 133 | 79 | 71 | 43 | 24 |
| | | % | x | 55,4 | 3,0 | 97,0 | 27,6 | 16,4 | 14,7 | 8,9 | 5,0 |
| 430 | Henschleben | Anzahl | 323 | 169 | 6 | 163 | 37 | 44 | 23 | 10 | 8 |
| | | % | x | 52,3 | 3,6 | 96,4 | 22,7 | 27,0 | 14,1 | 6,1 | 4,9 |
| 431 | Riethnordhausen | Anzahl | 915 | 505 | 13 | 492 | 58 | 67 | 29 | 18 | 11 |
| | | % | x | 55,2 | 2,6 | 97,4 | 11,8 | 13,6 | 5,9 | 3,7 | 2,2 |
| 432 | Ringleben (SÖM) | Anzahl | 467 | 284 | 8 | 276 | 82 | 45 | 64 | 40 | 9 |
| | | % | x | 60,8 | 2,8 | 97,2 | 29,7 | 16,3 | 23,2 | 14,5 | 3,3 |
| 433 | Schwerstedt (SÖM) | Anzahl | 526 | 269 | 15 | 254 | 83 | 57 | 42 | 26 | 8 |
| | | % | x | 51,1 | 5,6 | 94,4 | 32,7 | 22,4 | 16,5 | 10,2 | 3,1 |
| 434 | Straußfurt | Anzahl | 1 609 | 690 | 8 | 682 | 189 | 186 | 117 | 38 | 31 |
| | | % | x | 42,9 | 1,2 | 98,8 | 27,7 | 27,3 | 17,2 | 5,6 | 4,5 |
| 435 | Walschleben | Anzahl | 1 494 | 786 | 31 | 755 | 204 | 208 | 174 | 44 | 33 |
| | | % | x | 52,6 | 3,9 | 96,1 | 27,0 | 27,5 | 23,0 | 5,8 | 4,4 |
| 436 | Werninghausen | Anzahl | 582 | 300 | 15 | 285 | 76 | 63 | 42 | 31 | 11 |
| | | % | x | 51,5 | 5,0 | 95,0 | 26,7 | 22,1 | 14,7 | 10,9 | 3,9 |
| 437 | Witterda | Anzahl | 946 | 509 | 10 | 499 | 202 | 82 | 80 | 38 | 30 |
| | | % | x | 53,8 | 2,0 | 98,0 | 40,5 | 16,4 | 16,0 | 7,6 | 6,0 |
| 438 | Wundersleben | Anzahl | 616 | 372 | 7 | 365 | 109 | 108 | 57 | 38 | 10 |
| | | % | x | 60,4 | 1,9 | 98,1 | 29,9 | 29,6 | 15,6 | 10,4 | 2,7 |

1) soweit nicht eindeutig einer Gemeinde zuordenbar - 2) einschließlich Briefwahlergebnis

| auf | | Landesstimmen | | Von den gültigen Landesstimmen entfielen auf | | | | | | | | Lfd. Nr. | |
|-------|--|---------------|---------|--|-----------|-------|-------|-------|------|---------------------------|-----|-------------|-----|
| NPD | | ungültige | gültige | CDU | DIE LINKE | SPD | FDP | GRÜNE | NPD | Freie Wähler Thüringen | REP | | ödp |
| 1 010 | | 297 | 19 307 | 4 968 | 5 205 | 5 143 | 1 201 | 1 131 | 960 | 535 | 90 | 74 | 415 |
| 5,2 | | 1,5 | 98,5 | 25,7 | 27,0 | 26,6 | 6,2 | 5,9 | 5,0 | 2,8 | 0,5 | 0,4 | |
| 86 | | 14 | 589 | 195 | 118 | 102 | 28 | 30 | 69 | 26 | 21 | - | 416 |
| 14,7 | | 2,3 | 97,7 | 33,1 | 20,0 | 17,3 | 4,8 | 5,1 | 11,7 | 4,4 | 3,6 | - | |
| 13 | | 8 | 299 | 107 | 60 | 69 | 15 | 14 | 12 | 16 | 3 | 3 | 417 |
| 4,4 | | 2,6 | 97,4 | 35,8 | 20,1 | 23,1 | 5,0 | 4,7 | 4,0 | 5,4 | 1,0 | 1,0 | |
| 23 | | 8 | 546 | 199 | 103 | 140 | 41 | 24 | 22 | 16 | - | 1 | 418 |
| 4,2 | | 1,4 | 98,6 | 36,4 | 18,9 | 25,6 | 7,5 | 4,4 | 4,0 | 2,9 | - | 0,2 | |
| 7 | | 1 | 85 | 33 | 13 | 21 | 6 | 5 | 7 | - | - | - | 419 |
| 8,2 | | 1,2 | 98,8 | 38,8 | 15,3 | 24,7 | 7,1 | 5,9 | 8,2 | - | - | - | |
| 12 | | 1 | 202 | 73 | 42 | 41 | 18 | 4 | 13 | 11 | - | - | 420 |
| 6,1 | | 0,5 | 99,5 | 36,1 | 20,8 | 20,3 | 8,9 | 2,0 | 6,4 | 5,4 | - | - | |
| 11 | | 3 | 242 | 96 | 52 | 53 | 13 | 12 | 10 | 4 | - | 2 | 421 |
| 4,6 | | 1,2 | 98,8 | 39,7 | 21,5 | 21,9 | 5,4 | 5,0 | 4,1 | 1,7 | - | 0,8 | |
| 7 | | 3 | 94 | 24 | 28 | 19 | 7 | 6 | 6 | 2 | 2 | - | 422 |
| 7,4 | | 3,1 | 96,9 | 25,5 | 29,8 | 20,2 | 7,4 | 6,4 | 6,4 | 2,1 | 2,1 | - | |

| auf | | Landesstimmen | | Von den gültigen Landesstimmen entfielen auf | | | | | | | | | Lfd. Nr. |
|-------|------------------------|---------------|---------|--|-----------|-------|-------|-------|-------|------------------------|-----|-----|----------|
| NPD | Freie Wähler Thüringen | ungültige | gültige | CDU | DIE LINKE | SPD | FDP | GRÜNE | NPD | Freie Wähler Thüringen | REP | ödp | |
| 1 520 | 2 431 | 592 | 27 251 | 8 795 | 6 330 | 5 227 | 2 128 | 1 405 | 1 482 | 1 701 | 98 | 85 | 423 |
| 5,6 | 8,9 | 2,1 | 97,9 | 32,3 | 23,2 | 19,2 | 7,8 | 5,2 | 5,4 | 6,2 | 0,4 | 0,3 | |
| 23 | 95 | 7 | 701 | 224 | 196 | 99 | 70 | 39 | 21 | 47 | 1 | 4 | 424 |
| 3,3 | 13,6 | 1,0 | 99,0 | 32,0 | 28,0 | 14,1 | 10,0 | 5,6 | 3,0 | 6,7 | 0,1 | 0,6 | |
| 11 | 7 | 6 | 280 | 79 | 54 | 87 | 24 | 13 | 11 | 11 | 1 | - | 425 |
| 3,9 | 2,5 | 2,1 | 97,9 | 28,2 | 19,3 | 31,1 | 8,6 | 4,6 | 3,9 | 3,9 | 0,4 | - | |
| 37 | 96 | 23 | 1 099 | 382 | 234 | 198 | 108 | 56 | 40 | 76 | 2 | 3 | 426 |
| 3,4 | 8,8 | 2,0 | 98,0 | 34,8 | 21,3 | 18,0 | 9,8 | 5,1 | 3,6 | 6,9 | 0,2 | 0,3 | |
| 36 | 40 | 14 | 455 | 140 | 117 | 72 | 32 | 23 | 40 | 28 | 3 | - | 427 |
| 7,9 | 8,8 | 3,0 | 97,0 | 30,8 | 25,7 | 15,8 | 7,0 | 5,1 | 8,8 | 6,2 | 0,7 | - | |
| 38 | 45 | 21 | 913 | 264 | 232 | 147 | 139 | 48 | 35 | 38 | 8 | 2 | 428 |
| 4,2 | 4,9 | 2,2 | 97,8 | 28,9 | 25,4 | 16,1 | 15,2 | 5,3 | 3,8 | 4,2 | 0,9 | 0,2 | |
| 31 | 101 | 17 | 480 | 155 | 100 | 81 | 44 | 22 | 33 | 42 | 3 | - | 429 |
| 6,4 | 21,0 | 3,4 | 96,6 | 32,3 | 20,8 | 16,9 | 9,2 | 4,6 | 6,9 | 8,8 | 0,6 | - | |
| 20 | 21 | 4 | 165 | 40 | 50 | 16 | 11 | 8 | 21 | 18 | - | 1 | 430 |
| 12,3 | 12,9 | 2,4 | 97,6 | 24,2 | 30,3 | 9,7 | 6,7 | 4,8 | 12,7 | 10,9 | - | 0,6 | |
| 11 | 298 | 16 | 489 | 111 | 110 | 49 | 35 | 29 | 20 | 132 | 1 | 2 | 431 |
| 2,2 | 60,6 | 3,2 | 96,8 | 22,7 | 22,5 | 10,0 | 7,2 | 5,9 | 4,1 | 27,0 | 0,2 | 0,4 | |
| 7 | 29 | 5 | 279 | 99 | 50 | 52 | 34 | 14 | 10 | 19 | - | 1 | 432 |
| 2,5 | 10,5 | 1,8 | 98,2 | 35,5 | 17,9 | 18,6 | 12,2 | 5,0 | 3,6 | 6,8 | - | 0,4 | |
| 23 | 15 | 10 | 259 | 99 | 59 | 44 | 17 | 8 | 17 | 11 | 2 | 2 | 433 |
| 9,1 | 5,9 | 3,7 | 96,3 | 38,2 | 22,8 | 17,0 | 6,6 | 3,1 | 6,6 | 4,2 | 0,8 | 0,8 | |
| 46 | 75 | 6 | 684 | 192 | 198 | 125 | 39 | 26 | 47 | 53 | - | 4 | 434 |
| 6,7 | 11,0 | 0,9 | 99,1 | 28,1 | 28,9 | 18,3 | 5,7 | 3,8 | 6,9 | 7,7 | - | 0,6 | |
| 31 | 61 | 30 | 756 | 259 | 156 | 163 | 61 | 46 | 29 | 35 | 4 | 3 | 435 |
| 4,1 | 8,1 | 3,8 | 96,2 | 34,3 | 20,6 | 21,6 | 8,1 | 6,1 | 3,8 | 4,6 | 0,5 | 0,4 | |
| 21 | 41 | 12 | 288 | 89 | 66 | 47 | 25 | 9 | 26 | 24 | 1 | 1 | 436 |
| 7,4 | 14,4 | 4,0 | 96,0 | 30,9 | 22,9 | 16,3 | 8,7 | 3,1 | 9,0 | 8,3 | 0,3 | 0,3 | |
| 24 | 43 | 9 | 500 | 197 | 95 | 78 | 38 | 35 | 19 | 35 | 1 | 2 | 437 |
| 4,8 | 8,6 | 1,8 | 98,2 | 39,4 | 19,0 | 15,6 | 7,6 | 7,0 | 3,8 | 7,0 | 0,2 | 0,4 | |
| 20 | 23 | 6 | 366 | 116 | 108 | 55 | 42 | 11 | 21 | 11 | 1 | 1 | 438 |
| 5,5 | 6,3 | 1,6 | 98,4 | 31,7 | 29,5 | 15,0 | 11,5 | 3,0 | 5,7 | 3,0 | 0,3 | 0,3 | |

9. Ergebnisse der Gemeinden

| Lfd. Nr. | Wahlkreis Briefwahl Gemeinde | Einheit | Wahl- berechtigte | Wähler — Wahl- beteiligung | Wahlkreisstimmen | | Von den gültigen Wahlkreisstimmen entfielen | | | | |
|----------|--|---------|----------------------|-------------------------------------|------------------|---------|---|--------------|------|------|-------|
| | | | | | ungültige | gültige | CDU | DIE LINKE | SPD | FDP | GRÜNE |
| 439 | Briefwahlergebnis ¹⁾ (Gotha III) | Anzahl | x | 1 830 | 21 | 1 809 | 610 | 429 | 295 | 131 | 109 |
| | | % | x | x | 1,1 | 98,9 | 33,7 | 23,7 | 16,3 | 7,2 | 6,0 |
| 440 | Apfelstädt | Anzahl | 1 165 | 652 | 12 | 640 | 240 | 121 | 98 | 46 | 42 |
| | | % | x | 56,0 | 1,8 | 98,2 | 37,5 | 18,9 | 15,3 | 7,2 | 6,6 |
| 441 | Ballstädt | Anzahl | 620 | 349 | 4 | 345 | 119 | 78 | 66 | 22 | 17 |
| | | % | x | 56,3 | 1,1 | 98,9 | 34,5 | 22,6 | 19,1 | 6,4 | 4,9 |
| 442 | Bienstädt | Anzahl | 615 | 396 | 9 | 387 | 173 | 98 | 41 | 18 | 23 |
| | | % | x | 64,4 | 2,3 | 97,7 | 44,7 | 25,3 | 10,6 | 4,7 | 5,9 |
| 443 | Brüheim | Anzahl | 421 | 267 | 6 | 261 | 71 | 83 | 43 | 14 | 13 |
| | | % | x | 63,4 | 2,2 | 97,8 | 27,2 | 31,8 | 16,5 | 5,4 | 5,0 |
| 444 | Bufleben | Anzahl | 921 | 548 | 17 | 531 | 155 | 113 | 135 | 26 | 23 |
| | | % | x | 59,5 | 3,1 | 96,9 | 29,2 | 21,3 | 25,4 | 4,9 | 4,3 |
| 445 | Dachwig | Anzahl | 1 370 | 692 | 17 | 675 | 152 | 172 | 164 | 86 | 22 |
| | | % | x | 50,5 | 2,5 | 97,5 | 22,5 | 25,5 | 24,3 | 12,7 | 3,3 |
| 446 | Döllstädt | Anzahl | 1 010 | 495 | 14 | 481 | 139 | 136 | 61 | 37 | 20 |
| | | % | x | 49,0 | 2,8 | 97,2 | 28,9 | 28,3 | 12,7 | 7,7 | 4,2 |
| 447 | Eschenbergen | Anzahl | 639 | 397 | 8 | 389 | 212 | 57 | 46 | 26 | 7 |
| | | % | x | 62,1 | 2,0 | 98,0 | 54,5 | 14,7 | 11,8 | 6,7 | 1,8 |
| 448 | Friedrichswerth | Anzahl | 455 | 276 | 9 | 267 | 94 | 58 | 62 | 16 | 12 |
| | | % | x | 60,7 | 3,3 | 96,7 | 35,2 | 21,7 | 23,2 | 6,0 | 4,5 |
| 449 | Friemar | Anzahl | 942 | 497 | 10 | 487 | 162 | 107 | 95 | 44 | 28 |
| | | % | x | 52,8 | 2,0 | 98,0 | 33,3 | 22,0 | 19,5 | 9,0 | 5,7 |
| 450 | Gamstädt | Anzahl | 614 | 344 | 6 | 338 | 107 | 83 | 55 | 23 | 20 |
| | | % | x | 56,0 | 1,7 | 98,3 | 31,7 | 24,6 | 16,3 | 6,8 | 5,9 |
| 451 | Gierstädt | Anzahl | 747 | 434 | 19 | 415 | 124 | 82 | 58 | 44 | 29 |
| | | % | x | 58,1 | 4,4 | 95,6 | 29,9 | 19,8 | 14,0 | 10,6 | 7,0 |
| 452 | Goldbach | Anzahl | 1 483 | 784 | 14 | 770 | 270 | 157 | 189 | 43 | 31 |
| | | % | x | 52,9 | 1,8 | 98,2 | 35,1 | 20,4 | 24,5 | 5,6 | 4,0 |
| 453 | Grabsleben | Anzahl | 837 | 502 | 12 | 490 | 163 | 97 | 106 | 38 | 26 |
| | | % | x | 60,0 | 2,4 | 97,6 | 33,3 | 19,8 | 21,6 | 7,8 | 5,3 |
| 454 | Großfahner | Anzahl | 749 | 446 | 18 | 428 | 121 | 91 | 64 | 31 | 17 |
| | | % | x | 59,5 | 4,0 | 96,0 | 28,3 | 21,3 | 15,0 | 7,2 | 4,0 |
| 455 | Günthersleben-Wechmar | Anzahl | 2 667 | 1 464 | 45 | 1 419 | 414 | 257 | 375 | 108 | 77 |
| | | % | x | 54,9 | 3,1 | 96,9 | 29,2 | 18,1 | 26,4 | 7,6 | 5,4 |
| 456 | Haina (GTH) | Anzahl | 460 | 273 | 1 | 272 | 79 | 75 | 59 | 18 | 20 |
| | | % | x | 59,3 | 0,4 | 99,6 | 29,0 | 27,6 | 21,7 | 6,6 | 7,4 |
| 457 | Hochheim | Anzahl | 458 | 245 | 8 | 237 | 107 | 47 | 47 | 13 | 7 |
| | | % | x | 53,5 | 3,3 | 96,7 | 45,1 | 19,8 | 19,8 | 5,5 | 3,0 |
| 458 | Ingersleben | Anzahl | 893 | 529 | 12 | 517 | 120 | 143 | 80 | 41 | 63 |
| | | % | x | 59,2 | 2,3 | 97,7 | 23,2 | 27,7 | 15,5 | 7,9 | 12,2 |
| 459 | Molschleben | Anzahl | 950 | 540 | 18 | 522 | 204 | 116 | 108 | 41 | 12 |
| | | % | x | 56,8 | 3,3 | 96,7 | 39,1 | 22,2 | 20,7 | 7,9 | 2,3 |
| 460 | Mühlberg | Anzahl | 1 133 | 689 | 16 | 673 | 256 | 146 | 94 | 41 | 31 |
| | | % | x | 60,8 | 2,3 | 97,7 | 38,0 | 21,7 | 14,0 | 6,1 | 4,6 |
| 461 | Neudietendorf | Anzahl | 2 497 | 1 362 | 48 | 1 314 | 388 | 292 | 203 | 79 | 108 |
| | | % | x | 54,5 | 3,5 | 96,5 | 29,5 | 22,2 | 15,4 | 6,0 | 8,2 |
| 462 | Nottleben | Anzahl | 397 | 243 | 7 | 236 | 85 | 54 | 32 | 14 | 16 |
| | | % | x | 61,2 | 2,9 | 97,1 | 36,0 | 22,9 | 13,6 | 5,9 | 6,8 |
| 463 | Pferdingsleben | Anzahl | 353 | 234 | 8 | 226 | 79 | 39 | 40 | 16 | 10 |
| | | % | x | 66,3 | 3,4 | 96,6 | 35,0 | 17,3 | 17,7 | 7,1 | 4,4 |
| 464 | Remstädt | Anzahl | 826 | 456 | 8 | 448 | 160 | 103 | 104 | 25 | 27 |
| | | % | x | 55,2 | 1,8 | 98,2 | 35,7 | 23,0 | 23,2 | 5,6 | 6,0 |
| 465 | Schwabhausen | Anzahl | 620 | 386 | 10 | 376 | 150 | 78 | 67 | 19 | 10 |
| | | % | x | 62,3 | 2,6 | 97,4 | 39,9 | 20,7 | 17,8 | 5,1 | 2,7 |
| 466 | Seebergen | Anzahl | 1 095 | 606 | 8 | 598 | 204 | 137 | 106 | 40 | 34 |
| | | % | x | 55,3 | 1,3 | 98,7 | 34,1 | 22,9 | 17,7 | 6,7 | 5,7 |

1) soweit nicht eindeutig einer Gemeinde zuordenbar - 2) einschließlich Briefwahlergebnis

| auf | | Landesstimmen | | Von den gültigen Landesstimmen entfielen auf | | | | | | | | | Lfd. Nr. |
|------|---------------------------|---------------|---------|--|-----------|------|------|-------|------|---------------------------|-----|-----|-------------|
| NPD | Freie Wähler Thüringen | ungültige | gültige | CDU | DIE LINKE | SPD | FDP | GRÜNE | NPD | Freie Wähler Thüringen | REP | ödp | |
| 74 | 161 | 14 | 1 816 | 594 | 463 | 315 | 122 | 112 | 67 | 118 | 11 | 14 | 439 |
| 4,1 | 8,9 | 0,8 | 99,2 | 32,7 | 25,5 | 17,3 | 6,7 | 6,2 | 3,7 | 6,5 | 0,6 | 0,8 | |
| 32 | 61 | 13 | 639 | 241 | 121 | 103 | 49 | 43 | 32 | 47 | 1 | 2 | 440 |
| 5,0 | 9,5 | 2,0 | 98,0 | 37,7 | 18,9 | 16,1 | 7,7 | 6,7 | 5,0 | 7,4 | 0,2 | 0,3 | |
| 17 | 26 | 4 | 345 | 112 | 76 | 74 | 23 | 11 | 18 | 27 | 1 | 3 | 441 |
| 4,9 | 7,5 | 1,1 | 98,9 | 32,5 | 22,0 | 21,4 | 6,7 | 3,2 | 5,2 | 7,8 | 0,3 | 0,9 | |
| 15 | 19 | 11 | 385 | 134 | 109 | 50 | 28 | 32 | 15 | 17 | - | - | 442 |
| 3,9 | 4,9 | 2,8 | 97,2 | 34,8 | 28,3 | 13,0 | 7,3 | 8,3 | 3,9 | 4,4 | - | - | |
| 21 | 16 | 7 | 260 | 75 | 89 | 41 | 13 | 15 | 15 | 12 | - | - | 443 |
| 8,0 | 6,1 | 2,6 | 97,4 | 28,8 | 34,2 | 15,8 | 5,0 | 5,8 | 5,8 | 4,6 | - | - | |
| 30 | 49 | 11 | 537 | 160 | 119 | 148 | 22 | 19 | 31 | 37 | 1 | - | 444 |
| 5,6 | 9,2 | 2,0 | 98,0 | 29,8 | 22,2 | 27,6 | 4,1 | 3,5 | 5,8 | 6,9 | 0,2 | - | |
| 34 | 45 | 9 | 683 | 170 | 168 | 168 | 77 | 27 | 33 | 36 | 2 | 2 | 445 |
| 5,0 | 6,7 | 1,3 | 98,7 | 24,9 | 24,6 | 24,6 | 11,3 | 4,0 | 4,8 | 5,3 | 0,3 | 0,3 | |
| 42 | 46 | 13 | 482 | 138 | 134 | 71 | 34 | 23 | 38 | 40 | 2 | 2 | 446 |
| 8,7 | 9,6 | 2,6 | 97,4 | 28,6 | 27,8 | 14,7 | 7,1 | 4,8 | 7,9 | 8,3 | 0,4 | 0,4 | |
| 22 | 19 | 7 | 390 | 171 | 74 | 51 | 35 | 18 | 22 | 17 | 2 | - | 447 |
| 5,7 | 4,9 | 1,8 | 98,2 | 43,8 | 19,0 | 13,1 | 9,0 | 4,6 | 5,6 | 4,4 | 0,5 | - | |
| 16 | 9 | 10 | 266 | 89 | 61 | 64 | 12 | 10 | 13 | 13 | 4 | - | 448 |
| 6,0 | 3,4 | 3,6 | 96,4 | 33,5 | 22,9 | 24,1 | 4,5 | 3,8 | 4,9 | 4,9 | 1,5 | - | |
| 21 | 30 | 9 | 488 | 156 | 122 | 100 | 42 | 27 | 19 | 19 | 2 | 1 | 449 |
| 4,3 | 6,2 | 1,8 | 98,2 | 32,0 | 25,0 | 20,5 | 8,6 | 5,5 | 3,9 | 3,9 | 0,4 | 0,2 | |
| 17 | 33 | 6 | 338 | 106 | 84 | 61 | 28 | 18 | 15 | 21 | 3 | 2 | 450 |
| 5,0 | 9,8 | 1,7 | 98,3 | 31,4 | 24,9 | 18,0 | 8,3 | 5,3 | 4,4 | 6,2 | 0,9 | 0,6 | |
| 36 | 42 | 18 | 416 | 112 | 80 | 58 | 47 | 44 | 39 | 31 | 3 | 2 | 451 |
| 8,7 | 10,1 | 4,1 | 95,9 | 26,9 | 19,2 | 13,9 | 11,3 | 10,6 | 9,4 | 7,5 | 0,7 | 0,5 | |
| 22 | 58 | 18 | 766 | 261 | 159 | 196 | 46 | 38 | 21 | 40 | 3 | 2 | 452 |
| 2,9 | 7,5 | 2,3 | 97,7 | 34,1 | 20,8 | 25,6 | 6,0 | 5,0 | 2,7 | 5,2 | 0,4 | 0,3 | |
| 24 | 36 | 12 | 490 | 166 | 99 | 101 | 38 | 28 | 27 | 28 | - | 3 | 453 |
| 4,9 | 7,3 | 2,4 | 97,6 | 33,9 | 20,2 | 20,6 | 7,8 | 5,7 | 5,5 | 5,7 | - | 0,6 | |
| 63 | 41 | 11 | 435 | 133 | 88 | 67 | 32 | 16 | 64 | 30 | 2 | 3 | 454 |
| 14,7 | 9,6 | 2,5 | 97,5 | 30,6 | 20,2 | 15,4 | 7,4 | 3,7 | 14,7 | 6,9 | 0,5 | 0,7 | |
| 104 | 84 | 38 | 1 426 | 439 | 269 | 376 | 98 | 74 | 104 | 62 | 3 | 1 | 455 |
| 7,3 | 5,9 | 2,6 | 97,4 | 30,8 | 18,9 | 26,4 | 6,9 | 5,2 | 7,3 | 4,3 | 0,2 | 0,1 | |
| 7 | 14 | 2 | 271 | 88 | 75 | 57 | 15 | 15 | 5 | 12 | 3 | 1 | 456 |
| 2,6 | 5,1 | 0,7 | 99,3 | 32,5 | 27,7 | 21,0 | 5,5 | 5,5 | 1,8 | 4,4 | 1,1 | 0,4 | |
| 10 | 6 | 5 | 240 | 111 | 48 | 49 | 14 | 6 | 7 | 5 | - | - | 457 |
| 4,2 | 2,5 | 2,0 | 98,0 | 46,3 | 20,0 | 20,4 | 5,8 | 2,5 | 2,9 | 2,1 | - | - | |
| 25 | 45 | 13 | 516 | 139 | 145 | 81 | 40 | 42 | 28 | 38 | 3 | - | 458 |
| 4,8 | 8,7 | 2,5 | 97,5 | 26,9 | 28,1 | 15,7 | 7,8 | 8,1 | 5,4 | 7,4 | 0,6 | - | |
| 23 | 18 | 17 | 523 | 170 | 120 | 127 | 40 | 20 | 20 | 22 | 2 | 2 | 459 |
| 4,4 | 3,4 | 3,1 | 96,9 | 32,5 | 22,9 | 24,3 | 7,6 | 3,8 | 3,8 | 4,2 | 0,4 | 0,4 | |
| 64 | 41 | 19 | 670 | 249 | 161 | 97 | 40 | 30 | 60 | 30 | 2 | 1 | 460 |
| 9,5 | 6,1 | 2,8 | 97,2 | 37,2 | 24,0 | 14,5 | 6,0 | 4,5 | 9,0 | 4,5 | 0,3 | 0,1 | |
| 58 | 186 | 32 | 1 330 | 406 | 310 | 208 | 103 | 95 | 56 | 145 | 3 | 4 | 461 |
| 4,4 | 14,2 | 2,3 | 97,7 | 30,5 | 23,3 | 15,6 | 7,7 | 7,1 | 4,2 | 10,9 | 0,2 | 0,3 | |
| 19 | 16 | 4 | 239 | 85 | 58 | 40 | 14 | 10 | 15 | 16 | 1 | - | 462 |
| 8,1 | 6,8 | 1,6 | 98,4 | 35,6 | 24,3 | 16,7 | 5,9 | 4,2 | 6,3 | 6,7 | 0,4 | - | |
| 22 | 20 | 8 | 226 | 66 | 51 | 44 | 17 | 12 | 23 | 10 | 3 | - | 463 |
| 9,7 | 8,8 | 3,4 | 96,6 | 29,2 | 22,6 | 19,5 | 7,5 | 5,3 | 10,2 | 4,4 | 1,3 | - | |
| 9 | 20 | 9 | 447 | 149 | 101 | 118 | 20 | 26 | 12 | 18 | - | 3 | 464 |
| 2,0 | 4,5 | 2,0 | 98,0 | 33,3 | 22,6 | 26,4 | 4,5 | 5,8 | 2,7 | 4,0 | - | 0,7 | |
| 20 | 32 | 9 | 377 | 151 | 82 | 74 | 15 | 13 | 14 | 25 | 2 | 1 | 465 |
| 5,3 | 8,5 | 2,3 | 97,7 | 40,1 | 21,8 | 19,6 | 4,0 | 3,4 | 3,7 | 6,6 | 0,5 | 0,3 | |
| 44 | 33 | 10 | 596 | 199 | 135 | 111 | 41 | 38 | 44 | 25 | 1 | 2 | 466 |
| 7,4 | 5,5 | 1,7 | 98,3 | 33,4 | 22,7 | 18,6 | 6,9 | 6,4 | 7,4 | 4,2 | 0,2 | 0,3 | |

9. Ergebnisse der Gemeinden

| Lfd. Nr. | Wahlkreis Briefwahl Gemeinde | Einheit | Wahl- berechtigte | Wähler — Wahl- beteiligung | Wahlkreisstimmen | | Von den gültigen Wahlkreisstimmen entfielen | | | | |
|------------|------------------------------------|---------------------|----------------------|-------------------------------------|--------------------|------------------------|---|-----------------------|-----------------------|----------------------|----------------------|
| | | | | | ungültige | gültige | CDU | DIE LINKE | SPD | FDP | GRÜNE |
| 467 | Sonneborn | Anzahl % | 1 109 x | 580 52,3 | 9 1,6 | 571 98,4 | 201 35,2 | 102 17,9 | 126 22,1 | 36 6,3 | 22 3,9 |
| 468 | Tonna | Anzahl % | 2 516 x | 1 019 40,5 | 23 2,3 | 996 97,7 | 344 34,5 | 252 25,3 | 192 19,3 | 87 8,7 | 31 3,1 |
| 469 | Tröchtelborn | Anzahl % | 280 x | 175 62,5 | 4 2,3 | 171 97,7 | 75 43,9 | 28 16,4 | 30 17,5 | 16 9,4 | 5 2,9 |
| 470 | Tüttleben | Anzahl % | 644 x | 287 44,6 | 10 3,5 | 277 96,5 | 91 32,9 | 52 18,8 | 51 18,4 | 21 7,6 | 15 5,4 |
| 471 | Wandersleben | Anzahl % | 1 425 x | 798 56,0 | 18 2,3 | 780 97,7 | 250 32,1 | 190 24,4 | 131 16,8 | 61 7,8 | 48 6,2 |
| 472 | Wangenheim | Anzahl % | 605 x | 310 51,2 | 5 1,6 | 305 98,4 | 87 28,5 | 75 24,6 | 86 28,2 | 16 5,2 | 9 3,0 |
| 473 | Warza | Anzahl % | 649 x | 381 58,7 | 11 2,9 | 370 97,1 | 116 31,4 | 69 18,6 | 116 31,4 | 24 6,5 | 12 3,2 |
| 474 | Westhausen (GTH) | Anzahl % | 414 x | 238 57,5 | 7 2,9 | 231 97,1 | 51 22,1 | 47 20,3 | 60 26,0 | 21 9,1 | 5 2,2 |
| 475 | Zimmernsupra | Anzahl % | 321 x | 219 68,2 | 2 0,9 | 217 99,1 | 81 37,3 | 54 24,9 | 24 11,1 | 16 7,4 | 7 3,2 |
| 476 | Wahlkreis 17: Sömmerda II | Anzahl % | 49 515 x | 27 501 55,5 | 645 2,3 | 26 856 97,7 | 8 379 31,2 | 7 634 28,4 | 3 768 14,0 | 1 981 7,4 | 1 314 4,9 |
| 477 | Briefwahlresultat ¹⁾ | Anzahl % | x x | 1 460 x | 9 0,6 | 1 451 99,4 | 503 34,7 | 357 24,6 | 210 14,5 | 114 7,9 | 81 5,6 |
| 478 | Alperstedt | Anzahl % | 597 x | 338 56,6 | 3 0,9 | 335 99,1 | 97 29,0 | 81 24,2 | 59 17,6 | 30 9,0 | 16 4,8 |
| 479 | Beichlingen | Anzahl % | 462 x | 255 55,2 | 5 2,0 | 250 98,0 | 68 27,2 | 61 24,4 | 38 15,2 | 24 9,6 | 16 6,4 |
| 480 | Bilzingsleben | Anzahl % | 654 x | 329 50,3 | 12 3,6 | 317 96,4 | 153 48,3 | 84 26,5 | 27 8,5 | 16 5,0 | 11 3,5 |
| 481 | Büchel | Anzahl % | 203 x | 108 53,2 | 4 3,7 | 104 96,3 | 40 38,5 | 35 33,7 | 8 7,7 | 6 5,8 | 6 5,8 |
| 482 | Buttstädt, Stadt | Anzahl % | 2 198 x | 999 45,5 | 39 3,9 | 960 96,1 | 285 29,7 | 235 24,5 | 144 15,0 | 112 11,7 | 60 6,3 |
| 483 | Eckstedt | Anzahl % | 504 x | 282 56,0 | 9 3,2 | 273 96,8 | 100 36,6 | 51 18,7 | 34 12,5 | 25 9,2 | 15 5,5 |
| 484 | Ellersleben | Anzahl % | 233 x | 119 51,1 | 7 5,9 | 112 94,1 | 39 34,8 | 24 21,4 | 17 15,2 | 16 14,3 | 1 0,9 |
| 485 | Eßleben-Teutleben | Anzahl % | 284 x | 186 65,5 | 11 5,9 | 175 94,1 | 60 34,3 | 37 21,1 | 24 13,7 | 18 10,3 | 8 4,6 |
| 486 | Frömmstedt | Anzahl % | 476 x | 229 48,1 | 8 3,5 | 221 96,5 | 60 27,1 | 57 25,8 | 44 19,9 | 10 4,5 | 14 6,3 |
| 487 | Griefstedt | Anzahl % | 263 x | 147 55,9 | 7 4,8 | 140 95,2 | 50 35,7 | 33 23,6 | 12 8,6 | 15 10,7 | 2 1,4 |
| 488 | Großbrembach | Anzahl % | 655 x | 352 53,7 | 10 2,8 | 342 97,2 | 127 37,1 | 73 21,3 | 51 14,9 | 21 6,1 | 18 5,3 |
| 489 | Großmölsen | Anzahl % | 210 x | 150 71,4 | 2 1,3 | 148 98,7 | 37 25,0 | 53 35,8 | 22 14,9 | 13 8,8 | 5 3,4 |
| 490 | Großmonra | Anzahl % | 781 x | 495 63,4 | 5 1,0 | 490 99,0 | 86 17,6 | 56 11,4 | 53 10,8 | 26 5,3 | 19 3,9 |
| 491 | Großneuhäusen | Anzahl % | 632 x | 334 52,8 | 5 1,5 | 329 98,5 | 101 30,7 | 51 15,5 | 31 9,4 | 93 28,3 | 5 1,5 |
| 492 | Großrudstedt | Anzahl % | 1 688 x | 994 58,9 | 21 2,1 | 973 97,9 | 367 37,7 | 199 20,5 | 140 14,4 | 57 5,9 | 46 4,7 |
| 493 | Günstedt | Anzahl % | 701 x | 387 55,2 | 12 3,1 | 375 96,9 | 145 38,7 | 88 23,5 | 48 12,8 | 16 4,3 | 19 5,1 |

1) soweit nicht eindeutig einer Gemeinde zuordenbar - 2) einschließlich Briefwahlresultat

| auf | | Landesstimmen | | Von den gültigen Landesstimmen entfielen auf | | | | | | | | | Lfd. Nr. |
|--------------|---------------------------|---------------|---------------|--|--------------|--------------|--------------|--------------|--------------|---------------------------|------------|------------|-------------|
| NPD | Freie Wähler Thüringen | ungültige | gültige | CDU | DIE LINKE | SPD | FDP | GRÜNE | NPD | Freie Wähler Thüringen | REP | ödp | |
| 51 | 33 | 7 | 573 | 205 | 100 | 135 | 33 | 19 | 50 | 28 | 2 | 1 | 467 |
| 8,9 | 5,8 | 1,2 | 98,8 | 35,8 | 17,5 | 23,6 | 5,8 | 3,3 | 8,7 | 4,9 | 0,3 | 0,2 | |
| 41 | 49 | 15 | 1 004 | 358 | 245 | 201 | 94 | 34 | 35 | 32 | - | 5 | 468 |
| 4,1 | 4,9 | 1,5 | 98,5 | 35,7 | 24,4 | 20,0 | 9,4 | 3,4 | 3,5 | 3,2 | - | 0,5 | |
| 8 | 9 | 2 | 173 | 61 | 31 | 36 | 19 | 8 | 8 | 10 | - | - | 469 |
| 4,7 | 5,3 | 1,1 | 98,9 | 35,3 | 17,9 | 20,8 | 11,0 | 4,6 | 4,6 | 5,8 | - | - | |
| 33 | 14 | 9 | 278 | 89 | 50 | 55 | 20 | 14 | 30 | 17 | 3 | - | 470 |
| 11,9 | 5,1 | 3,1 | 96,9 | 32,0 | 18,0 | 19,8 | 7,2 | 5,0 | 10,8 | 6,1 | 1,1 | - | |
| 58 | 42 | 15 | 783 | 252 | 199 | 143 | 63 | 44 | 49 | 31 | 1 | 1 | 471 |
| 7,4 | 5,4 | 1,9 | 98,1 | 32,2 | 25,4 | 18,3 | 8,0 | 5,6 | 6,3 | 4,0 | 0,1 | 0,1 | |
| 15 | 17 | 4 | 306 | 84 | 79 | 91 | 15 | 11 | 14 | 11 | - | 1 | 472 |
| 4,9 | 5,6 | 1,3 | 98,7 | 27,5 | 25,8 | 29,7 | 4,9 | 3,6 | 4,6 | 3,6 | - | 0,3 | |
| 14 | 19 | 10 | 371 | 111 | 82 | 117 | 24 | 10 | 15 | 11 | 1 | - | 473 |
| 3,8 | 5,1 | 2,6 | 97,4 | 29,9 | 22,1 | 31,5 | 6,5 | 2,7 | 4,0 | 3,0 | 0,3 | - | |
| 23 | 24 | 3 | 235 | 51 | 47 | 62 | 21 | 9 | 22 | 20 | 3 | - | 474 |
| 10,0 | 10,4 | 1,3 | 98,7 | 21,7 | 20,0 | 26,4 | 8,9 | 3,8 | 9,4 | 8,5 | 1,3 | - | |
| 7 | 28 | 2 | 217 | 68 | 71 | 24 | 15 | 7 | 12 | 20 | - | - | 475 |
| 3,2 | 12,9 | 0,9 | 99,1 | 31,3 | 32,7 | 11,1 | 6,9 | 3,2 | 5,5 | 9,2 | - | - | |
| | | | | | | | | | | | | | |
| 1 383 | 2 397 | 570 | 26 931 | 8 557 | 7 428 | 4 460 | 1 973 | 1 306 | 1 455 | 1 519 | 155 | 78 | 476 |
| 5,1 | 8,9 | 2,1 | 97,9 | 31,8 | 27,6 | 16,6 | 7,3 | 4,8 | 5,4 | 5,6 | 0,6 | 0,3 | |
| 36 | 150 | 7 | 1 453 | 512 | 366 | 234 | 114 | 85 | 29 | 85 | 18 | 10 | 477 |
| 2,5 | 10,3 | 0,5 | 99,5 | 35,2 | 25,2 | 16,1 | 7,8 | 5,8 | 2,0 | 5,8 | 1,2 | 0,7 | |
| 37 | 15 | 6 | 332 | 101 | 81 | 59 | 29 | 14 | 32 | 10 | 6 | - | 478 |
| 11,0 | 4,5 | 1,8 | 98,2 | 30,4 | 24,4 | 17,8 | 8,7 | 4,2 | 9,6 | 3,0 | 1,8 | - | |
| 10 | 33 | 5 | 250 | 79 | 62 | 50 | 18 | 10 | 14 | 14 | 2 | 1 | 479 |
| 4,0 | 13,2 | 2,0 | 98,0 | 31,6 | 24,8 | 20,0 | 7,2 | 4,0 | 5,6 | 5,6 | 0,8 | 0,4 | |
| 11 | 15 | 11 | 318 | 152 | 72 | 45 | 15 | 9 | 7 | 12 | 4 | 2 | 480 |
| 3,5 | 4,7 | 3,3 | 96,7 | 47,8 | 22,6 | 14,2 | 4,7 | 2,8 | 2,2 | 3,8 | 1,3 | 0,6 | |
| 6 | 3 | 4 | 104 | 39 | 27 | 14 | 7 | 6 | 7 | 3 | 1 | - | 481 |
| 5,8 | 2,9 | 3,7 | 96,3 | 37,5 | 26,0 | 13,5 | 6,7 | 5,8 | 6,7 | 2,9 | 1,0 | - | |
| 50 | 74 | 32 | 967 | 311 | 233 | 165 | 105 | 50 | 49 | 50 | 4 | - | 482 |
| 5,2 | 7,7 | 3,2 | 96,8 | 32,2 | 24,1 | 17,1 | 10,9 | 5,2 | 5,1 | 5,2 | 0,4 | - | |
| 30 | 18 | 7 | 275 | 93 | 48 | 43 | 28 | 12 | 30 | 19 | 1 | 1 | 483 |
| 11,0 | 6,6 | 2,5 | 97,5 | 33,8 | 17,5 | 15,6 | 10,2 | 4,4 | 10,9 | 6,9 | 0,4 | 0,4 | |
| 5 | 10 | 3 | 116 | 45 | 24 | 24 | 13 | 2 | 5 | 3 | - | - | 484 |
| 4,5 | 8,9 | 2,5 | 97,5 | 38,8 | 20,7 | 20,7 | 11,2 | 1,7 | 4,3 | 2,6 | - | - | |
| 14 | 14 | 9 | 177 | 60 | 37 | 24 | 16 | 9 | 16 | 15 | - | - | 485 |
| 8,0 | 8,0 | 4,8 | 95,2 | 33,9 | 20,9 | 13,6 | 9,0 | 5,1 | 9,0 | 8,5 | - | - | |
| 25 | 11 | 7 | 222 | 55 | 52 | 58 | 10 | 13 | 26 | 8 | - | - | 486 |
| 11,3 | 5,0 | 3,1 | 96,9 | 24,8 | 23,4 | 26,1 | 4,5 | 5,9 | 11,7 | 3,6 | - | - | |
| 6 | 22 | 7 | 140 | 52 | 29 | 24 | 10 | 2 | 7 | 16 | - | - | 487 |
| 4,3 | 15,7 | 4,8 | 95,2 | 37,1 | 20,7 | 17,1 | 7,1 | 1,4 | 5,0 | 11,4 | - | - | |
| 14 | 38 | 6 | 346 | 140 | 67 | 64 | 21 | 18 | 14 | 19 | 2 | 1 | 488 |
| 4,1 | 11,1 | 1,7 | 98,3 | 40,5 | 19,4 | 18,5 | 6,1 | 5,2 | 4,0 | 5,5 | 0,6 | 0,3 | |
| 12 | 6 | 1 | 149 | 37 | 51 | 22 | 13 | 7 | 12 | 7 | - | - | 489 |
| 8,1 | 4,1 | 0,7 | 99,3 | 24,8 | 34,2 | 14,8 | 8,7 | 4,7 | 8,1 | 4,7 | - | - | |
| 13 | 237 | 9 | 486 | 132 | 64 | 70 | 35 | 24 | 16 | 142 | 3 | - | 490 |
| 2,7 | 48,4 | 1,8 | 98,2 | 27,2 | 13,2 | 14,4 | 7,2 | 4,9 | 3,3 | 29,2 | 0,6 | - | |
| 18 | 30 | 5 | 329 | 115 | 63 | 44 | 58 | 8 | 22 | 16 | - | 3 | 491 |
| 5,5 | 9,1 | 1,5 | 98,5 | 35,0 | 19,1 | 13,4 | 17,6 | 2,4 | 6,7 | 4,9 | - | 0,9 | |
| 52 | 112 | 19 | 975 | 354 | 202 | 150 | 79 | 39 | 55 | 85 | 8 | 3 | 492 |
| 5,3 | 11,5 | 1,9 | 98,1 | 36,3 | 20,7 | 15,4 | 8,1 | 4,0 | 5,6 | 8,7 | 0,8 | 0,3 | |
| 39 | 20 | 12 | 375 | 150 | 83 | 50 | 17 | 16 | 45 | 13 | 1 | - | 493 |
| 10,4 | 5,3 | 3,1 | 96,9 | 40,0 | 22,1 | 13,3 | 4,5 | 4,3 | 12,0 | 3,5 | 0,3 | - | |

9. Ergebnisse der Gemeinden

| Lfd. Nr. | Wahlkreis Briefwahl Gemeinde | Einheit | Wahl- berechtigte | Wähler — Wahl- beteiligung | Wahlkreisstimmen | | Von den gültigen Wahlkreisstimmen entfielen | | | | |
|----------|------------------------------------|---------|----------------------|-------------------------------------|------------------|---------|---|--------------|-------|------|-------|
| | | | | | ungültige | gültige | CDU | DIE LINKE | SPD | FDP | GRÜNE |
| 494 | Guthmannshausen | Anzahl | 691 | 279 | 6 | 273 | 86 | 62 | 33 | 28 | 13 |
| | | % | x | 40,4 | 2,2 | 97,8 | 31,5 | 22,7 | 12,1 | 10,3 | 4,8 |
| 495 | Hardisleben | Anzahl | 514 | 287 | 11 | 276 | 88 | 71 | 32 | 28 | 7 |
| | | % | x | 55,8 | 3,8 | 96,2 | 31,9 | 25,7 | 11,6 | 10,1 | 2,5 |
| 496 | Herrnschwende | Anzahl | 266 | 174 | 2 | 172 | 63 | 42 | 16 | 9 | 5 |
| | | % | x | 65,4 | 1,1 | 98,9 | 36,6 | 24,4 | 9,3 | 5,2 | 2,9 |
| 497 | Kannawurf | Anzahl | 776 | 318 | 10 | 308 | 96 | 112 | 39 | 14 | 12 |
| | | % | x | 41,0 | 3,1 | 96,9 | 31,2 | 36,4 | 12,7 | 4,5 | 3,9 |
| 498 | Kindelbrück, Stadt | Anzahl | 1 532 | 655 | 13 | 642 | 231 | 193 | 88 | 28 | 18 |
| | | % | x | 42,8 | 2,0 | 98,0 | 36,0 | 30,1 | 13,7 | 4,4 | 2,8 |
| 499 | Kleinbrembach | Anzahl | 283 | 204 | 5 | 199 | 77 | 43 | 31 | 16 | 7 |
| | | % | x | 72,1 | 2,5 | 97,5 | 38,7 | 21,6 | 15,6 | 8,0 | 3,5 |
| 500 | Kleinmölsen | Anzahl | 289 | 177 | 4 | 173 | 59 | 39 | 31 | 13 | 12 |
| | | % | x | 61,2 | 2,3 | 97,7 | 34,1 | 22,5 | 17,9 | 7,5 | 6,9 |
| 501 | Kleinneuhausen | Anzahl | 362 | 183 | 6 | 177 | 56 | 35 | 21 | 42 | 2 |
| | | % | x | 50,6 | 3,3 | 96,7 | 31,6 | 19,8 | 11,9 | 23,7 | 1,1 |
| 502 | Kölleda, Stadt | Anzahl | 4 704 | 2 162 | 67 | 2 095 | 610 | 576 | 284 | 170 | 101 |
| | | % | x | 46,0 | 3,1 | 96,9 | 29,1 | 27,5 | 13,6 | 8,1 | 4,8 |
| 503 | Mannstedt | Anzahl | 326 | 182 | 8 | 174 | 48 | 53 | 31 | 16 | 3 |
| | | % | x | 55,8 | 4,4 | 95,6 | 27,6 | 30,5 | 17,8 | 9,2 | 1,7 |
| 504 | Markvippach | Anzahl | 486 | 294 | 10 | 284 | 94 | 73 | 34 | 17 | 11 |
| | | % | x | 60,5 | 3,4 | 96,6 | 33,1 | 25,7 | 12,0 | 6,0 | 3,9 |
| 505 | Nöda | Anzahl | 708 | 429 | 13 | 416 | 165 | 100 | 55 | 29 | 19 |
| | | % | x | 60,6 | 3,0 | 97,0 | 39,7 | 24,0 | 13,2 | 7,0 | 4,6 |
| 506 | Olbersleben | Anzahl | 667 | 337 | 12 | 325 | 102 | 80 | 47 | 32 | 12 |
| | | % | x | 50,5 | 3,6 | 96,4 | 31,4 | 24,6 | 14,5 | 9,8 | 3,7 |
| 507 | Ollendorf | Anzahl | 395 | 280 | 3 | 277 | 87 | 77 | 43 | 20 | 21 |
| | | % | x | 70,9 | 1,1 | 98,9 | 31,4 | 27,8 | 15,5 | 7,2 | 7,6 |
| 508 | Ostramondra | Anzahl | 472 | 278 | 5 | 273 | 85 | 67 | 34 | 15 | 6 |
| | | % | x | 58,9 | 1,8 | 98,2 | 31,1 | 24,5 | 12,5 | 5,5 | 2,2 |
| 509 | Rastenberg, Stadt | Anzahl | 2 392 | 1 204 | 22 | 1 182 | 412 | 294 | 141 | 101 | 79 |
| | | % | x | 50,3 | 1,8 | 98,2 | 34,9 | 24,9 | 11,9 | 8,5 | 6,7 |
| 510 | Riethgen | Anzahl | 227 | 100 | 2 | 98 | 18 | 26 | 13 | 9 | 8 |
| | | % | x | 44,1 | 2,0 | 98,0 | 18,4 | 26,5 | 13,3 | 9,2 | 8,2 |
| 511 | Rudersdorf | Anzahl | 296 | 192 | 3 | 189 | 58 | 46 | 20 | 32 | 7 |
| | | % | x | 64,9 | 1,6 | 98,4 | 30,7 | 24,3 | 10,6 | 16,9 | 3,7 |
| 512 | Schillingstedt | Anzahl | 224 | 106 | 6 | 100 | 20 | 27 | 18 | 7 | 4 |
| | | % | x | 47,3 | 5,7 | 94,3 | 20,0 | 27,0 | 18,0 | 7,0 | 4,0 |
| 513 | Schloßvippach | Anzahl | 1 238 | 742 | 22 | 720 | 256 | 175 | 93 | 58 | 36 |
| | | % | x | 59,9 | 3,0 | 97,0 | 35,6 | 24,3 | 12,9 | 8,1 | 5,0 |
| 514 | Sömmerda, Stadt ²⁾ | Anzahl | 17 188 | 9 150 | 200 | 8 950 | 2 485 | 3 187 | 1 288 | 521 | 478 |
| | | % | x | 53,2 | 2,2 | 97,8 | 27,8 | 35,6 | 14,4 | 5,8 | 5,3 |
| 515 | Sprötau | Anzahl | 610 | 345 | 4 | 341 | 119 | 87 | 63 | 23 | 18 |
| | | % | x | 56,6 | 1,2 | 98,8 | 34,9 | 25,5 | 18,5 | 6,7 | 5,3 |
| 516 | Udestedt | Anzahl | 681 | 378 | 11 | 367 | 81 | 100 | 76 | 31 | 16 |
| | | % | x | 55,5 | 2,9 | 97,1 | 22,1 | 27,2 | 20,7 | 8,4 | 4,4 |
| 517 | Vogelsberg | Anzahl | 605 | 398 | 8 | 390 | 139 | 91 | 60 | 31 | 16 |
| | | % | x | 65,8 | 2,0 | 98,0 | 35,6 | 23,3 | 15,4 | 7,9 | 4,1 |
| 518 | Weißensee, Stadt | Anzahl | 3 042 | 1 483 | 23 | 1 460 | 526 | 403 | 215 | 79 | 61 |
| | | % | x | 48,8 | 1,6 | 98,4 | 36,0 | 27,6 | 14,7 | 5,4 | 4,2 |

1) soweit nicht eindeutig einer Gemeinde zuordenbar - 2) einschließlich Briefwahlergebnis

| auf | | Landesstimmen | | Von den gültigen Landesstimmen entfielen auf | | | | | | | | | Lfd. Nr. |
|------|---------------------------|---------------|---------|--|-----------|-------|------|-------|------|---------------------------|-----|-----|-------------|
| NPD | Freie Wähler Thüringen | ungültige | gültige | CDU | DIE LINKE | SPD | FDP | GRÜNE | NPD | Freie Wähler Thüringen | REP | ödp | |
| 13 | 38 | 3 | 276 | 90 | 61 | 41 | 29 | 14 | 9 | 27 | 4 | 1 | 494 |
| 4,8 | 13,9 | 1,1 | 98,9 | 32,6 | 22,1 | 14,9 | 10,5 | 5,1 | 3,3 | 9,8 | 1,4 | 0,4 | |
| 24 | 26 | 8 | 279 | 89 | 69 | 39 | 32 | 12 | 27 | 10 | 1 | - | 495 |
| 8,7 | 9,4 | 2,8 | 97,2 | 31,9 | 24,7 | 14,0 | 11,5 | 4,3 | 9,7 | 3,6 | 0,4 | - | |
| 22 | 15 | 3 | 171 | 56 | 45 | 23 | 10 | 7 | 19 | 10 | 1 | - | 496 |
| 12,8 | 8,7 | 1,7 | 98,3 | 32,7 | 26,3 | 13,5 | 5,8 | 4,1 | 11,1 | 5,8 | 0,6 | - | |
| 13 | 22 | 7 | 311 | 90 | 108 | 52 | 14 | 13 | 13 | 20 | 1 | - | 497 |
| 4,2 | 7,1 | 2,2 | 97,8 | 28,9 | 34,7 | 16,7 | 4,5 | 4,2 | 4,2 | 6,4 | 0,3 | - | |
| 37 | 47 | 12 | 643 | 229 | 188 | 105 | 33 | 17 | 36 | 28 | 6 | 1 | 498 |
| 5,8 | 7,3 | 1,8 | 98,2 | 35,6 | 29,2 | 16,3 | 5,1 | 2,6 | 5,6 | 4,4 | 0,9 | 0,2 | |
| 8 | 17 | 5 | 199 | 81 | 39 | 30 | 16 | 11 | 10 | 11 | 1 | - | 499 |
| 4,0 | 8,5 | 2,5 | 97,5 | 40,7 | 19,6 | 15,1 | 8,0 | 5,5 | 5,0 | 5,5 | 0,5 | - | |
| 4 | 15 | 4 | 173 | 57 | 40 | 30 | 17 | 12 | 4 | 12 | - | 1 | 500 |
| 2,3 | 8,7 | 2,3 | 97,7 | 32,9 | 23,1 | 17,3 | 9,8 | 6,9 | 2,3 | 6,9 | - | 0,6 | |
| 8 | 13 | 5 | 178 | 73 | 31 | 20 | 28 | 2 | 12 | 11 | 1 | - | 501 |
| 4,5 | 7,3 | 2,7 | 97,3 | 41,0 | 17,4 | 11,2 | 15,7 | 1,1 | 6,7 | 6,2 | 0,6 | - | |
| 107 | 247 | 59 | 2 103 | 639 | 573 | 352 | 177 | 91 | 124 | 126 | 13 | 8 | 502 |
| 5,1 | 11,8 | 2,7 | 97,3 | 30,4 | 27,2 | 16,7 | 8,4 | 4,3 | 5,9 | 6,0 | 0,6 | 0,4 | |
| 9 | 14 | 5 | 177 | 58 | 58 | 37 | 6 | 5 | 7 | 6 | - | - | 503 |
| 5,2 | 8,0 | 2,7 | 97,3 | 32,8 | 32,8 | 20,9 | 3,4 | 2,8 | 4,0 | 3,4 | - | - | |
| 42 | 13 | 10 | 284 | 80 | 72 | 45 | 20 | 13 | 39 | 11 | 4 | - | 504 |
| 14,8 | 4,6 | 3,4 | 96,6 | 28,2 | 25,4 | 15,8 | 7,0 | 4,6 | 13,7 | 3,9 | 1,4 | - | |
| 17 | 31 | 8 | 421 | 171 | 98 | 59 | 28 | 18 | 20 | 23 | 4 | - | 505 |
| 4,1 | 7,5 | 1,9 | 98,1 | 40,6 | 23,3 | 14,0 | 6,7 | 4,3 | 4,8 | 5,5 | 1,0 | - | |
| 22 | 30 | 12 | 325 | 106 | 84 | 47 | 25 | 14 | 26 | 21 | - | 2 | 506 |
| 6,8 | 9,2 | 3,6 | 96,4 | 32,6 | 25,8 | 14,5 | 7,7 | 4,3 | 8,0 | 6,5 | - | 0,6 | |
| 14 | 15 | 3 | 277 | 71 | 75 | 54 | 23 | 18 | 18 | 16 | 1 | 1 | 507 |
| 5,1 | 5,4 | 1,1 | 98,9 | 25,6 | 27,1 | 19,5 | 8,3 | 6,5 | 6,5 | 5,8 | 0,4 | 0,4 | |
| 17 | 49 | 4 | 274 | 88 | 75 | 39 | 17 | 6 | 17 | 32 | - | - | 508 |
| 6,2 | 17,9 | 1,4 | 98,6 | 32,1 | 27,4 | 14,2 | 6,2 | 2,2 | 6,2 | 11,7 | - | - | |
| 51 | 104 | 15 | 1 189 | 413 | 294 | 177 | 112 | 81 | 60 | 45 | 4 | 3 | 509 |
| 4,3 | 8,8 | 1,2 | 98,8 | 34,7 | 24,7 | 14,9 | 9,4 | 6,8 | 5,0 | 3,8 | 0,3 | 0,3 | |
| 15 | 9 | 2 | 98 | 17 | 27 | 13 | 8 | 6 | 16 | 7 | 2 | 2 | 510 |
| 15,3 | 9,2 | 2,0 | 98,0 | 17,3 | 27,6 | 13,3 | 8,2 | 6,1 | 16,3 | 7,1 | 2,0 | 2,0 | |
| 16 | 10 | 3 | 189 | 62 | 43 | 26 | 22 | 7 | 17 | 9 | 2 | 1 | 511 |
| 8,5 | 5,3 | 1,6 | 98,4 | 32,8 | 22,8 | 13,8 | 11,6 | 3,7 | 9,0 | 4,8 | 1,1 | 0,5 | |
| 10 | 14 | 4 | 102 | 20 | 34 | 18 | 8 | 2 | 10 | 9 | - | 1 | 512 |
| 10,0 | 14,0 | 3,8 | 96,2 | 19,6 | 33,3 | 17,6 | 7,8 | 2,0 | 9,8 | 8,8 | - | 1,0 | |
| 34 | 68 | 16 | 726 | 246 | 163 | 116 | 72 | 37 | 38 | 46 | 4 | 4 | 513 |
| 4,7 | 9,4 | 2,2 | 97,8 | 33,9 | 22,5 | 16,0 | 9,9 | 5,1 | 5,2 | 6,3 | 0,6 | 0,6 | |
| 396 | 595 | 185 | 8 965 | 2 539 | 3 030 | 1 523 | 523 | 475 | 412 | 397 | 42 | 24 | 514 |
| 4,4 | 6,6 | 2,0 | 98,0 | 28,3 | 33,8 | 17,0 | 5,8 | 5,3 | 4,6 | 4,4 | 0,5 | 0,3 | |
| 5 | 26 | 6 | 339 | 116 | 86 | 66 | 30 | 22 | 6 | 12 | - | 1 | 515 |
| 1,5 | 7,6 | 1,7 | 98,3 | 34,2 | 25,4 | 19,5 | 8,8 | 6,5 | 1,8 | 3,5 | - | 0,3 | |
| 28 | 35 | 8 | 370 | 84 | 101 | 78 | 35 | 17 | 30 | 24 | 1 | - | 516 |
| 7,6 | 9,5 | 2,1 | 97,9 | 22,7 | 27,3 | 21,1 | 9,5 | 4,6 | 8,1 | 6,5 | 0,3 | - | |
| 11 | 42 | 10 | 388 | 136 | 85 | 74 | 32 | 17 | 13 | 27 | - | 4 | 517 |
| 2,8 | 10,8 | 2,5 | 97,5 | 35,1 | 21,9 | 19,1 | 8,2 | 4,4 | 3,4 | 7,0 | - | 1,0 | |
| 82 | 94 | 23 | 1 460 | 519 | 388 | 256 | 68 | 65 | 86 | 62 | 13 | 3 | 518 |
| 5,6 | 6,4 | 1,6 | 98,4 | 35,5 | 26,6 | 17,5 | 4,7 | 4,5 | 5,9 | 4,2 | 0,9 | 0,2 | |

9. Ergebnisse der Gemeinden

| Lfd. Nr. | Wahlkreis Briefwahl Gemeinde | Einheit | Wahl- berechtigte | Wähler beteiligung | Wahlkreisstimmen | | Von den gültigen Wahlkreisstimmen entfielen | | | | |
|------------|---------------------------------------|---------------|----------------------|-----------------------|------------------|---------------|---|--------------|--------------|--------------|------------|
| | | | | | ungültige | gültige | CDU | DIE LINKE | SPD | FDP | GRÜNE |
| 519 | Wahlkreis 18: Hildburghausen I | Anzahl | 38 247 | 20 047 | 368 | 19 679 | 6 251 | 6 899 | 3 299 | 1 403 | 899 |
| | | % | x | 52,4 | 1,8 | 98,2 | 31,8 | 35,1 | 16,8 | 7,1 | 4,6 |
| 520 | Briefwahlergebnis ¹⁾ | Anzahl | x | 1 443 | 9 | 1 434 | 492 | 496 | 223 | 87 | 100 |
| | | % | x | x | 0,6 | 99,4 | 34,3 | 34,6 | 15,6 | 6,1 | 7,0 |
| 521 | Ahlstädt | Anzahl | 124 | 75 | - | 75 | 25 | 22 | 17 | 5 | 2 |
| | | % | x | 60,5 | - | 100,0 | 33,3 | 29,3 | 22,7 | 6,7 | 2,7 |
| 522 | Bad Colberg-Heldburg, Stadt | Anzahl | 1 888 | 880 | 20 | 860 | 328 | 248 | 141 | 59 | 23 |
| | | % | x | 46,6 | 2,3 | 97,7 | 38,1 | 28,8 | 16,4 | 6,9 | 2,7 |
| 523 | Beinerstadt | Anzahl | 318 | 184 | 6 | 178 | 46 | 77 | 37 | 5 | 3 |
| | | % | x | 57,9 | 3,3 | 96,7 | 25,8 | 43,3 | 20,8 | 2,8 | 1,7 |
| 524 | Bischofrod | Anzahl | 162 | 109 | 3 | 106 | 27 | 38 | 16 | 6 | 5 |
| | | % | x | 67,3 | 2,8 | 97,2 | 25,5 | 35,8 | 15,1 | 5,7 | 4,7 |
| 525 | Bockstadt | Anzahl | 264 | 163 | 6 | 157 | 48 | 53 | 31 | 13 | 11 |
| | | % | x | 61,7 | 3,7 | 96,3 | 30,6 | 33,8 | 19,7 | 8,3 | 7,0 |
| 526 | Dingsleben | Anzahl | 220 | 128 | - | 128 | 43 | 36 | 18 | 21 | 7 |
| | | % | x | 58,2 | - | 100,0 | 33,6 | 28,1 | 14,1 | 16,4 | 5,5 |
| 527 | Ehrenberg | Anzahl | 188 | 131 | 2 | 129 | 45 | 34 | 23 | 16 | 10 |
| | | % | x | 69,7 | 1,5 | 98,5 | 34,9 | 26,4 | 17,8 | 12,4 | 7,8 |
| 528 | Eichenberg (HBN) | Anzahl | 168 | 115 | 5 | 110 | 31 | 34 | 22 | 10 | 4 |
| | | % | x | 68,5 | 4,3 | 95,7 | 28,2 | 30,9 | 20,0 | 9,1 | 3,6 |
| 529 | Eisfeld, Stadt | Anzahl | 4 905 | 2 162 | 28 | 2 134 | 642 | 778 | 402 | 163 | 68 |
| | | % | x | 44,1 | 1,3 | 98,7 | 30,1 | 36,5 | 18,8 | 7,6 | 3,2 |
| 530 | Gleichamberg | Anzahl | 2 431 | 1 220 | 29 | 1 191 | 450 | 349 | 203 | 95 | 45 |
| | | % | x | 50,2 | 2,4 | 97,6 | 37,8 | 29,3 | 17,0 | 8,0 | 3,8 |
| 531 | Gompertshausen | Anzahl | 394 | 217 | 9 | 208 | 111 | 47 | 21 | 10 | 7 |
| | | % | x | 55,1 | 4,1 | 95,9 | 53,4 | 22,6 | 10,1 | 4,8 | 3,4 |
| 532 | Grimmelshausen | Anzahl | 160 | 75 | 2 | 73 | 19 | 32 | 13 | 2 | 4 |
| | | % | x | 46,9 | 2,7 | 97,3 | 26,0 | 43,8 | 17,8 | 2,7 | 5,5 |
| 533 | Grub | Anzahl | 173 | 101 | 1 | 100 | 28 | 24 | 25 | 9 | 1 |
| | | % | x | 58,4 | 1,0 | 99,0 | 28,0 | 24,0 | 25,0 | 9,0 | 1,0 |
| 534 | Haina (HBN) | Anzahl | 878 | 491 | 13 | 478 | 142 | 152 | 92 | 50 | 34 |
| | | % | x | 55,9 | 2,6 | 97,4 | 29,7 | 31,8 | 19,2 | 10,5 | 7,1 |
| 535 | Hellingen | Anzahl | 914 | 552 | 16 | 536 | 236 | 104 | 103 | 25 | 24 |
| | | % | x | 60,4 | 2,9 | 97,1 | 44,0 | 19,4 | 19,2 | 4,7 | 4,5 |
| 536 | Henfstädt | Anzahl | 316 | 146 | 5 | 141 | 41 | 63 | 23 | 9 | 2 |
| | | % | x | 46,2 | 3,4 | 96,6 | 29,1 | 44,7 | 16,3 | 6,4 | 1,4 |
| 537 | Hildburghausen, Stadt | Anzahl | 10 217 | 4 228 | 59 | 4 169 | 1 110 | 1 791 | 596 | 270 | 187 |
| | | % | x | 41,4 | 1,4 | 98,6 | 26,6 | 43,0 | 14,3 | 6,5 | 4,5 |
| 538 | Kloster Veßra | Anzahl | 293 | 190 | 6 | 184 | 46 | 56 | 38 | 16 | 15 |
| | | % | x | 64,8 | 3,2 | 96,8 | 25,0 | 30,4 | 20,7 | 8,7 | 8,2 |
| 539 | Lengfeld | Anzahl | 393 | 242 | 4 | 238 | 72 | 84 | 47 | 7 | 14 |
| | | % | x | 61,6 | 1,7 | 98,3 | 30,3 | 35,3 | 19,7 | 2,9 | 5,9 |
| 540 | Marisfeld | Anzahl | 394 | 200 | 3 | 197 | 74 | 54 | 32 | 11 | 11 |
| | | % | x | 50,8 | 1,5 | 98,5 | 37,6 | 27,4 | 16,2 | 5,6 | 5,6 |
| 541 | Mendhausen | Anzahl | 242 | 134 | 6 | 128 | 46 | 46 | 10 | 17 | 7 |
| | | % | x | 55,4 | 4,5 | 95,5 | 35,9 | 35,9 | 7,8 | 13,3 | 5,5 |
| 542 | Milz | Anzahl | 795 | 469 | 15 | 454 | 191 | 101 | 82 | 40 | 29 |
| | | % | x | 59,0 | 3,2 | 96,8 | 42,1 | 22,2 | 18,1 | 8,8 | 6,4 |
| 543 | Oberstadt | Anzahl | 340 | 199 | 3 | 196 | 61 | 45 | 51 | 18 | 4 |
| | | % | x | 58,5 | 1,5 | 98,5 | 31,1 | 23,0 | 26,0 | 9,2 | 2,0 |
| 544 | Reurieth | Anzahl | 789 | 476 | 14 | 462 | 138 | 207 | 60 | 35 | 15 |
| | | % | x | 60,3 | 2,9 | 97,1 | 29,9 | 44,8 | 13,0 | 7,6 | 3,2 |
| 545 | Römhild, Stadt | Anzahl | 1 603 | 755 | 27 | 728 | 211 | 257 | 131 | 35 | 60 |
| | | % | x | 47,1 | 3,6 | 96,4 | 29,0 | 35,3 | 18,0 | 4,8 | 8,2 |
| 546 | Schlechtsart | Anzahl | 143 | 113 | 1 | 112 | 29 | 39 | 19 | 9 | 8 |
| | | % | x | 79,0 | 0,9 | 99,1 | 25,9 | 34,8 | 17,0 | 8,0 | 7,1 |

1) soweit nicht eindeutig einer Gemeinde zuordenbar - 2) einschließlich Briefwahlergebnis

| auf | Landesstimmen | | Von den gültigen Landesstimmen entfielen auf | | | | | | | | | Lfd. Nr. |
|------------|---------------|---------------|--|--------------|--------------|--------------|------------|------------|---------------------------|------------|------------|-------------|
| NPD | ungültige | gültige | CDU | DIE LINKE | SPD | FDP | GRÜNE | NPD | Freie Wähler Thüringen | REP | ödp | |
| 928 | 336 | 19 711 | 5 992 | 6 393 | 3 345 | 1 377 | 919 | 883 | 587 | 148 | 67 | 519 |
| 4,7 | 1,7 | 98,3 | 30,4 | 32,4 | 17,0 | 7,0 | 4,7 | 4,5 | 3,0 | 0,8 | 0,3 | |
| 36 | 7 | 1 436 | 451 | 444 | 235 | 107 | 106 | 33 | 45 | 6 | 9 | 520 |
| 2,5 | 0,5 | 99,5 | 31,4 | 30,9 | 16,4 | 7,5 | 7,4 | 2,3 | 3,1 | 0,4 | 0,6 | |
| 4 | - | 75 | 26 | 24 | 13 | 4 | 4 | 3 | - | 1 | - | 521 |
| 5,3 | - | 100,0 | 34,7 | 32,0 | 17,3 | 5,3 | 5,3 | 4,0 | - | 1,3 | - | |
| 61 | 19 | 861 | 321 | 233 | 135 | 32 | 22 | 54 | 26 | 37 | 1 | 522 |
| 7,1 | 2,2 | 97,8 | 37,3 | 27,1 | 15,7 | 3,7 | 2,6 | 6,3 | 3,0 | 4,3 | 0,1 | |
| 10 | 5 | 179 | 42 | 73 | 42 | 7 | 1 | 8 | 5 | 1 | - | 523 |
| 5,6 | 2,7 | 97,3 | 23,5 | 40,8 | 23,5 | 3,9 | 0,6 | 4,5 | 2,8 | 0,6 | - | |
| 14 | 1 | 108 | 22 | 40 | 17 | 4 | 7 | 13 | 3 | - | 2 | 524 |
| 13,2 | 0,9 | 99,1 | 20,4 | 37,0 | 15,7 | 3,7 | 6,5 | 12,0 | 2,8 | - | 1,9 | |
| 1 | 4 | 159 | 36 | 56 | 29 | 17 | 8 | 1 | 11 | - | 1 | 525 |
| 0,6 | 2,5 | 97,5 | 22,6 | 35,2 | 18,2 | 10,7 | 5,0 | 0,6 | 6,9 | - | 0,6 | |
| 3 | - | 128 | 36 | 31 | 20 | 25 | 11 | 2 | 2 | - | 1 | 526 |
| 2,3 | - | 100,0 | 28,1 | 24,2 | 15,6 | 19,5 | 8,6 | 1,6 | 1,6 | - | 0,8 | |
| 1 | 2 | 129 | 38 | 31 | 24 | 15 | 11 | - | 8 | 1 | 1 | 527 |
| 0,8 | 1,5 | 98,5 | 29,5 | 24,0 | 18,6 | 11,6 | 8,5 | - | 6,2 | 0,8 | 0,8 | |
| 9 | 6 | 109 | 29 | 33 | 21 | 8 | 3 | 10 | 5 | - | - | 528 |
| 8,2 | 5,2 | 94,8 | 26,6 | 30,3 | 19,3 | 7,3 | 2,8 | 9,2 | 4,6 | - | - | |
| 81 | 26 | 2 136 | 547 | 756 | 391 | 159 | 81 | 69 | 113 | 11 | 9 | 529 |
| 3,8 | 1,2 | 98,8 | 25,6 | 35,4 | 18,3 | 7,4 | 3,8 | 3,2 | 5,3 | 0,5 | 0,4 | |
| 49 | 24 | 1 196 | 443 | 323 | 189 | 99 | 50 | 39 | 37 | 14 | 2 | 530 |
| 4,1 | 2,0 | 98,0 | 37,0 | 27,0 | 15,8 | 8,3 | 4,2 | 3,3 | 3,1 | 1,2 | 0,2 | |
| 12 | 11 | 206 | 97 | 50 | 23 | 8 | 7 | 15 | 3 | 3 | - | 531 |
| 5,8 | 5,1 | 94,9 | 47,1 | 24,3 | 11,2 | 3,9 | 3,4 | 7,3 | 1,5 | 1,5 | - | |
| 3 | 1 | 74 | 21 | 27 | 9 | 5 | 4 | 4 | 4 | - | - | 532 |
| 4,1 | 1,3 | 98,7 | 28,4 | 36,5 | 12,2 | 6,8 | 5,4 | 5,4 | 5,4 | - | - | |
| 13 | 1 | 100 | 30 | 26 | 20 | 3 | 2 | 11 | 7 | 1 | - | 533 |
| 13,0 | 1,0 | 99,0 | 30,0 | 26,0 | 20,0 | 3,0 | 2,0 | 11,0 | 7,0 | 1,0 | - | |
| 8 | 15 | 476 | 147 | 148 | 91 | 44 | 25 | 6 | 10 | 3 | 2 | 534 |
| 1,7 | 3,1 | 96,9 | 30,9 | 31,1 | 19,1 | 9,2 | 5,3 | 1,3 | 2,1 | 0,6 | 0,4 | |
| 44 | 11 | 541 | 216 | 108 | 108 | 24 | 26 | 44 | 11 | 4 | - | 535 |
| 8,2 | 2,0 | 98,0 | 39,9 | 20,0 | 20,0 | 4,4 | 4,8 | 8,1 | 2,0 | 0,7 | - | |
| 3 | 5 | 141 | 48 | 58 | 19 | 9 | 1 | 3 | 1 | - | 2 | 536 |
| 2,1 | 3,4 | 96,6 | 34,0 | 41,1 | 13,5 | 6,4 | 0,7 | 2,1 | 0,7 | - | 1,4 | |
| 215 | 54 | 4 174 | 1 111 | 1 562 | 680 | 266 | 191 | 208 | 112 | 32 | 12 | 537 |
| 5,2 | 1,3 | 98,7 | 26,6 | 37,4 | 16,3 | 6,4 | 4,6 | 5,0 | 2,7 | 0,8 | 0,3 | |
| 13 | 5 | 185 | 44 | 51 | 36 | 16 | 18 | 14 | 6 | - | - | 538 |
| 7,1 | 2,6 | 97,4 | 23,8 | 27,6 | 19,5 | 8,6 | 9,7 | 7,6 | 3,2 | - | - | |
| 14 | 5 | 237 | 64 | 81 | 41 | 9 | 20 | 11 | 9 | 1 | 1 | 539 |
| 5,9 | 2,1 | 97,9 | 27,0 | 34,2 | 17,3 | 3,8 | 8,4 | 4,6 | 3,8 | 0,4 | 0,4 | |
| 15 | 3 | 197 | 70 | 57 | 36 | 10 | 8 | 13 | 2 | 1 | - | 540 |
| 7,6 | 1,5 | 98,5 | 35,5 | 28,9 | 18,3 | 5,1 | 4,1 | 6,6 | 1,0 | 0,5 | - | |
| 2 | 4 | 130 | 44 | 39 | 10 | 17 | 9 | 7 | 4 | - | - | 541 |
| 1,6 | 3,0 | 97,0 | 33,8 | 30,0 | 7,7 | 13,1 | 6,9 | 5,4 | 3,1 | - | - | |
| 11 | 14 | 455 | 196 | 100 | 75 | 40 | 21 | 11 | 12 | - | - | 542 |
| 2,4 | 3,0 | 97,0 | 43,1 | 22,0 | 16,5 | 8,8 | 4,6 | 2,4 | 2,6 | - | - | |
| 17 | 3 | 196 | 63 | 40 | 40 | 17 | 5 | 19 | 11 | - | 1 | 543 |
| 8,7 | 1,5 | 98,5 | 32,1 | 20,4 | 20,4 | 8,7 | 2,6 | 9,7 | 5,6 | - | 0,5 | |
| 7 | 12 | 464 | 132 | 187 | 73 | 34 | 20 | 6 | 10 | - | 2 | 544 |
| 1,5 | 2,5 | 97,5 | 28,4 | 40,3 | 15,7 | 7,3 | 4,3 | 1,3 | 2,2 | - | 0,4 | |
| 34 | 22 | 733 | 198 | 249 | 126 | 39 | 58 | 33 | 23 | 6 | 1 | 545 |
| 4,7 | 2,9 | 97,1 | 27,0 | 34,0 | 17,2 | 5,3 | 7,9 | 4,5 | 3,1 | 0,8 | 0,1 | |
| 8 | 1 | 112 | 24 | 40 | 21 | 8 | 6 | 8 | 5 | - | - | 546 |
| 7,1 | 0,9 | 99,1 | 21,4 | 35,7 | 18,8 | 7,1 | 5,4 | 7,1 | 4,5 | - | - | |

9. Ergebnisse der Gemeinden

| Lfd. Nr. | Wahlkreis Briefwahl Gemeinde | Einheit | Wahl- berechtigte | Wähler — Wahl- beteiligung | Wahlkreisstimmen | | Von den gültigen Wahlkreisstimmen entfielen | | | | |
|----------|------------------------------------|---------|----------------------|-------------------------------------|------------------|---------|---|-----------|------|-----|-------|
| | | | | | ungültige | gültige | CDU | DIE LINKE | SPD | FDP | GRÜNE |
| 547 | Schmeheim | Anzahl | 287 | 181 | - | 181 | 63 | 53 | 34 | 14 | 3 |
| | | % | x | 63,1 | - | 100,0 | 34,8 | 29,3 | 18,8 | 7,7 | 1,7 |
| 548 | Schweickershausen | Anzahl | 126 | 59 | - | 59 | 24 | 16 | 9 | 4 | 5 |
| | | % | x | 46,8 | - | 100,0 | 40,7 | 27,1 | 15,3 | 6,8 | 8,5 |
| 549 | St.Bernhard | Anzahl | 226 | 109 | - | 109 | 22 | 49 | 17 | 5 | 7 |
| | | % | x | 48,2 | - | 100,0 | 20,2 | 45,0 | 15,6 | 4,6 | 6,4 |
| 550 | Straufhain | Anzahl | 2 446 | 1 221 | 16 | 1 205 | 368 | 417 | 170 | 119 | 41 |
| | | % | x | 49,9 | 1,3 | 98,7 | 30,5 | 34,6 | 14,1 | 9,9 | 3,4 |
| 551 | Themar, Stadt | Anzahl | 2 598 | 1 356 | 24 | 1 332 | 416 | 497 | 212 | 86 | 71 |
| | | % | x | 52,2 | 1,8 | 98,2 | 31,2 | 37,3 | 15,9 | 6,5 | 5,3 |
| 552 | Ummerstadt, Stadt | Anzahl | 428 | 192 | 3 | 189 | 89 | 41 | 30 | 14 | 9 |
| | | % | x | 44,9 | 1,6 | 98,4 | 47,1 | 21,7 | 15,9 | 7,4 | 4,8 |
| 553 | Veilsdorf | Anzahl | 2 597 | 1 219 | 24 | 1 195 | 368 | 410 | 269 | 74 | 37 |
| | | % | x | 46,9 | 2,0 | 98,0 | 30,8 | 34,3 | 22,5 | 6,2 | 3,1 |
| 554 | Westenfeld | Anzahl | 335 | 209 | 7 | 202 | 54 | 68 | 38 | 19 | 13 |
| | | % | x | 62,4 | 3,3 | 96,7 | 26,7 | 33,7 | 18,8 | 9,4 | 6,4 |
| 555 | Westhausen (HBN) | Anzahl | 492 | 303 | 2 | 301 | 115 | 81 | 44 | 25 | 13 |
| | | % | x | 61,6 | 0,7 | 99,3 | 38,2 | 26,9 | 14,6 | 8,3 | 4,3 |

| Lfd. Nr. | Wahlkreis Briefwahl Gemeinde | Einheit | Wahl- berechtigte | Wähler — Wahl- beteiligung | Wahlkreisstimmen | | Von den gültigen Wahlkreisstimmen entfielen | | |
|------------|--------------------------------------|---------------|----------------------|-------------------------------------|------------------|---------------|---|--------------|--------------|
| | | | | | ungültige | gültige | CDU | DIE LINKE | SPD |
| 556 | Wahlkreis 19: Sonneberg I | Anzahl | 36 545 | 19 139 | 466 | 18 673 | 8 075 | 6 378 | 3 380 |
| | | % | x | 52,4 | 2,4 | 97,6 | 43,2 | 34,2 | 18,1 |
| 557 | Briefwahlresultat ¹⁾ | Anzahl | x | 164 | 5 | 159 | 69 | 58 | 26 |
| | | % | x | x | 3,0 | 97,0 | 43,4 | 36,5 | 16,4 |
| 558 | Bachfeld | Anzahl | 411 | 203 | 6 | 197 | 111 | 64 | 21 |
| | | % | x | 49,4 | 3,0 | 97,0 | 56,3 | 32,5 | 10,7 |
| 559 | Effelder-Rauenstein ²⁾ | Anzahl | 3 227 | 1 841 | 54 | 1 787 | 814 | 537 | 373 |
| | | % | x | 57,0 | 2,9 | 97,1 | 45,6 | 30,1 | 20,9 |
| 560 | Föriz ²⁾ | Anzahl | 3 105 | 1 726 | 34 | 1 692 | 749 | 580 | 268 |
| | | % | x | 55,6 | 2,0 | 98,0 | 44,3 | 34,3 | 15,8 |
| 561 | Judenbach ²⁾ | Anzahl | 2 186 | 1 392 | 50 | 1 342 | 592 | 463 | 240 |
| | | % | x | 63,7 | 3,6 | 96,4 | 44,1 | 34,5 | 17,9 |
| 562 | Mengersgereuth-Hämmern ²⁾ | Anzahl | 2 443 | 1 460 | 32 | 1 428 | 673 | 489 | 194 |
| | | % | x | 59,8 | 2,2 | 97,8 | 47,1 | 34,2 | 13,6 |
| 563 | Neuhaus-Schierschnitz ²⁾ | Anzahl | 2 849 | 1 632 | 30 | 1 602 | 749 | 553 | 240 |
| | | % | x | 57,3 | 1,8 | 98,2 | 46,8 | 34,5 | 15,0 |
| 564 | Schalkau, Stadt | Anzahl | 2 766 | 1 413 | 40 | 1 373 | 634 | 467 | 188 |
| | | % | x | 51,1 | 2,8 | 97,2 | 46,2 | 34,0 | 13,7 |
| 565 | Sonneberg, Stadt ²⁾ | Anzahl | 19 558 | 9 308 | 215 | 9 093 | 3 684 | 3 167 | 1 830 |
| | | % | x | 47,6 | 2,3 | 97,7 | 40,5 | 34,8 | 20,1 |

1) soweit nicht eindeutig einer Gemeinde zuordenbar - 2) einschließlich Briefwahlresultat

| auf | Landesstimmen | | Von den gültigen Landesstimmen entfielen auf | | | | | | | | | Lfd. Nr. |
|-----|---------------|---------|--|-----------|------|------|-------|-----|---------------------------|-----|-----|----------|
| NPD | ungültige | gültige | CDU | DIE LINKE | SPD | FDP | GRÜNE | NPD | Freie Wähler Thüringen | REP | ödp | |
| 14 | - | 181 | 60 | 53 | 38 | 13 | 3 | 13 | - | 1 | - | 547 |
| 7,7 | - | 100,0 | 33,1 | 29,3 | 21,0 | 7,2 | 1,7 | 7,2 | - | 0,6 | - | |
| 1 | - | 59 | 29 | 13 | 5 | 3 | 4 | 1 | 4 | - | - | 548 |
| 1,7 | - | 100,0 | 49,2 | 22,0 | 8,5 | 5,1 | 6,8 | 1,7 | 6,8 | - | - | |
| 9 | - | 109 | 25 | 44 | 19 | 4 | 5 | 8 | 3 | 1 | - | 549 |
| 8,3 | - | 100,0 | 22,9 | 40,4 | 17,4 | 3,7 | 4,6 | 7,3 | 2,8 | 0,9 | - | |
| 90 | 16 | 1 205 | 376 | 368 | 168 | 124 | 36 | 91 | 25 | 9 | 8 | 550 |
| 7,5 | 1,3 | 98,7 | 31,2 | 30,5 | 13,9 | 10,3 | 3,0 | 7,6 | 2,1 | 0,7 | 0,7 | |
| 50 | 24 | 1 332 | 407 | 478 | 225 | 82 | 60 | 52 | 19 | 4 | 5 | 551 |
| 3,8 | 1,8 | 98,2 | 30,6 | 35,9 | 16,9 | 6,2 | 4,5 | 3,9 | 1,4 | 0,3 | 0,4 | |
| 6 | 3 | 189 | 84 | 41 | 28 | 12 | 8 | 3 | 13 | - | - | 552 |
| 3,2 | 1,6 | 98,4 | 44,4 | 21,7 | 14,8 | 6,3 | 4,2 | 1,6 | 6,9 | - | - | |
| 37 | 25 | 1 194 | 355 | 387 | 258 | 74 | 46 | 40 | 21 | 8 | 5 | 553 |
| 3,1 | 2,1 | 97,9 | 29,7 | 32,4 | 21,6 | 6,2 | 3,9 | 3,4 | 1,8 | 0,7 | 0,4 | |
| 10 | 5 | 204 | 55 | 66 | 42 | 13 | 13 | 8 | 6 | - | 1 | 554 |
| 5,0 | 2,4 | 97,6 | 27,0 | 32,4 | 20,6 | 6,4 | 6,4 | 3,9 | 2,9 | - | 0,5 | |
| 23 | 2 | 301 | 105 | 76 | 38 | 26 | 19 | 22 | 11 | 3 | 1 | 555 |
| 7,6 | 0,7 | 99,3 | 34,9 | 25,2 | 12,6 | 8,6 | 6,3 | 7,3 | 3,7 | 1,0 | 0,3 | |

| auf | Landesstimmen | | Von den gültigen Landesstimmen entfielen auf | | | | | | | | | Lfd. Nr. |
|------------|---------------|---------------|--|--------------|--------------|--------------|------------|------------|---------------------------|------------|------------|------------|
| NPD | ungültige | gültige | CDU | DIE LINKE | SPD | FDP | GRÜNE | NPD | Freie Wähler Thüringen | REP | ödp | |
| 840 | 294 | 18 845 | 6 525 | 6 278 | 2 907 | 1 119 | 642 | 831 | 362 | 124 | 57 | 556 |
| 4,5 | 1,5 | 98,5 | 34,6 | 33,3 | 15,4 | 5,9 | 3,4 | 4,4 | 1,9 | 0,7 | 0,3 | |
| 6 | 2 | 162 | 50 | 52 | 19 | 5 | 13 | 9 | 14 | - | - | 557 |
| 3,8 | 1,2 | 98,8 | 30,9 | 32,1 | 11,7 | 3,1 | 8,0 | 5,6 | 8,6 | - | - | |
| 1 | 4 | 199 | 81 | 60 | 27 | 15 | 4 | 3 | 8 | - | 1 | 558 |
| 0,5 | 2,0 | 98,0 | 40,7 | 30,2 | 13,6 | 7,5 | 2,0 | 1,5 | 4,0 | - | 0,5 | |
| 63 | 30 | 1 811 | 600 | 557 | 339 | 132 | 71 | 63 | 35 | 9 | 5 | 559 |
| 3,5 | 1,6 | 98,4 | 33,1 | 30,8 | 18,7 | 7,3 | 3,9 | 3,5 | 1,9 | 0,5 | 0,3 | |
| 95 | 22 | 1 704 | 612 | 572 | 241 | 76 | 66 | 93 | 24 | 15 | 5 | 560 |
| 5,6 | 1,3 | 98,7 | 35,9 | 33,6 | 14,1 | 4,5 | 3,9 | 5,5 | 1,4 | 0,9 | 0,3 | |
| 47 | 38 | 1 354 | 502 | 461 | 207 | 64 | 30 | 48 | 30 | 7 | 5 | 561 |
| 3,5 | 2,7 | 97,3 | 37,1 | 34,0 | 15,3 | 4,7 | 2,2 | 3,5 | 2,2 | 0,5 | 0,4 | |
| 72 | 22 | 1 438 | 541 | 487 | 175 | 69 | 36 | 77 | 39 | 11 | 3 | 562 |
| 5,0 | 1,5 | 98,5 | 37,6 | 33,9 | 12,2 | 4,8 | 2,5 | 5,4 | 2,7 | 0,8 | 0,2 | |
| 60 | 21 | 1 611 | 612 | 553 | 210 | 83 | 48 | 54 | 39 | 6 | 6 | 563 |
| 3,7 | 1,3 | 98,7 | 38,0 | 34,3 | 13,0 | 5,2 | 3,0 | 3,4 | 2,4 | 0,4 | 0,4 | |
| 84 | 32 | 1 381 | 487 | 474 | 188 | 67 | 33 | 75 | 36 | 14 | 7 | 564 |
| 6,1 | 2,3 | 97,7 | 35,3 | 34,3 | 13,6 | 4,9 | 2,4 | 5,4 | 2,6 | 1,0 | 0,5 | |
| 412 | 123 | 9 185 | 3 040 | 3 062 | 1 501 | 608 | 341 | 409 | 137 | 62 | 25 | 565 |
| 4,5 | 1,3 | 98,7 | 33,1 | 33,3 | 16,3 | 6,6 | 3,7 | 4,5 | 1,5 | 0,7 | 0,3 | |

9. Ergebnisse der Gemeinden

| Lfd. Nr. | Wahlkreis Briefwahl Gemeinde | Einheit | Wahl- berechtigte | Wähler — Wahl- beteiligung | Wahlkreisstimmen | | Von den gültigen Wahlkreisstimmen entfielen | | | |
|------------|--|---------------|----------------------|-------------------------------------|------------------|---------------|---|--------------|--------------|--------------|
| | | | | | ungültige | gültige | CDU | DIE LINKE | SPD | FDP |
| 566 | Wahlkreis 20: Hildburghausen II / Sonneberg II | Anzahl | 36 876 | 19 889 | 517 | 19 372 | 6 928 | 6 756 | 3 034 | 1 656 |
| | | % | x | 53,9 | 2,6 | 97,4 | 35,8 | 34,9 | 15,7 | 8,5 |
| 567 | Briefwahlergebnis ¹⁾ (Hildburghausen II) | Anzahl | x | 74 | - | 74 | 29 | 30 | 7 | 7 |
| | | % | x | x | - | 100,0 | 39,2 | 40,5 | 9,5 | 9,5 |
| 568 | Auengrund | Anzahl | 2 775 | 1 291 | 34 | 1 257 | 436 | 442 | 238 | 90 |
| | | % | x | 46,5 | 2,6 | 97,4 | 34,7 | 35,2 | 18,9 | 7,2 |
| 569 | Brünn/Thür. Wald | Anzahl | 380 | 198 | 12 | 186 | 64 | 70 | 35 | 8 |
| | | % | x | 52,1 | 6,1 | 93,9 | 34,4 | 37,6 | 18,8 | 4,3 |
| 570 | Masserberg ²⁾ | Anzahl | 2 373 | 1 314 | 48 | 1 266 | 416 | 497 | 185 | 85 |
| | | % | x | 55,4 | 3,7 | 96,3 | 32,9 | 39,3 | 14,6 | 6,7 |
| 571 | Nahetal-Waldau ²⁾ | Anzahl | 2 800 | 1 640 | 48 | 1 592 | 575 | 477 | 325 | 159 |
| | | % | x | 58,6 | 2,9 | 97,1 | 36,1 | 30,0 | 20,4 | 10,0 |
| 572 | Sachsenbrunn ²⁾ | Anzahl | 1 972 | 1 050 | 22 | 1 028 | 407 | 335 | 143 | 108 |
| | | % | x | 53,2 | 2,1 | 97,9 | 39,6 | 32,6 | 13,9 | 10,5 |
| 573 | Schleusegrund ²⁾ | Anzahl | 2 744 | 1 502 | 52 | 1 450 | 538 | 533 | 236 | 95 |
| | | % | x | 54,7 | 3,5 | 96,5 | 37,1 | 36,8 | 16,3 | 6,6 |
| 574 | Schleusingen, Stadt ²⁾ | Anzahl | 4 821 | 2 602 | 53 | 2 549 | 936 | 886 | 441 | 222 |
| | | % | x | 54,0 | 2,0 | 98,0 | 36,7 | 34,8 | 17,3 | 8,7 |
| 575 | St.Kilian ²⁾ | Anzahl | 2 670 | 1 671 | 59 | 1 612 | 538 | 553 | 331 | 143 |
| | | % | x | 62,6 | 3,5 | 96,5 | 33,4 | 34,3 | 20,5 | 8,9 |
| 576 | Briefwahlergebnis ¹⁾ (Sonneberg II) | Anzahl | x | 687 | 14 | 673 | 264 | 248 | 73 | 61 |
| | | % | x | x | 2,0 | 98,0 | 39,2 | 36,8 | 10,8 | 9,1 |
| 577 | Goldisthal | Anzahl | 370 | 188 | 5 | 183 | 71 | 72 | 18 | 9 |
| | | % | x | 50,8 | 2,7 | 97,3 | 38,8 | 39,3 | 9,8 | 4,9 |
| 578 | Lauscha, Stadt ²⁾ | Anzahl | 3 294 | 1 683 | 37 | 1 646 | 525 | 532 | 229 | 152 |
| | | % | x | 51,1 | 2,2 | 97,8 | 31,9 | 32,3 | 13,9 | 9,2 |
| 579 | Neuhaus am Rennweg, Stadt | Anzahl | 4 808 | 2 040 | 48 | 1 992 | 590 | 783 | 237 | 254 |
| | | % | x | 42,4 | 2,4 | 97,6 | 29,6 | 39,3 | 11,9 | 12,8 |
| 580 | Oberland am Rennsteig ²⁾ | Anzahl | 2 069 | 1 138 | 22 | 1 116 | 384 | 420 | 169 | 74 |
| | | % | x | 55,0 | 1,9 | 98,1 | 34,4 | 37,6 | 15,1 | 6,6 |
| 581 | Scheibe-Alsbach | Anzahl | 549 | 290 | 10 | 280 | 98 | 104 | 30 | 24 |
| | | % | x | 52,8 | 3,4 | 96,6 | 35,0 | 37,1 | 10,7 | 8,6 |
| 582 | Siegmundsburg | Anzahl | 226 | 115 | 2 | 113 | 36 | 34 | 30 | 10 |
| | | % | x | 50,9 | 1,7 | 98,3 | 31,9 | 30,1 | 26,5 | 8,8 |
| 583 | Steinach, Stadt | Anzahl | 3 899 | 1 753 | 43 | 1 710 | 691 | 572 | 248 | 115 |
| | | % | x | 45,0 | 2,5 | 97,5 | 40,4 | 33,5 | 14,5 | 6,7 |
| 584 | Steinheid | Anzahl | 1 126 | 653 | 8 | 645 | 330 | 168 | 59 | 40 |
| | | % | x | 58,0 | 1,2 | 98,8 | 51,2 | 26,0 | 9,1 | 6,2 |

| Lfd. Nr. | Wahlkreis Briefwahl Gemeinde | Einheit | Wahl- berechtigte | Wähler — Wahl- beteiligung | Wahlkreisstimmen | | Von den gültigen Wahlkreisstimmen entfielen | | | | |
|------------|--|---------------|----------------------|-------------------------------------|------------------|---------------|---|---------------|--------------|--------------|--------------|
| | | | | | ungültige | gültige | CDU | DIE LINKE | SPD | FDP | GRÜNE |
| 585 | Wahlkreis 21: Suhl / Schmalkalden-Meiningen III | Anzahl | 45 585 | 25 205 | 418 | 24 787 | 6 175 | 9 760 | 3 039 | 1 568 | 1 205 |
| | | % | x | 55,3 | 1,7 | 98,3 | 24,9 | 39,4 | 12,3 | 6,3 | 4,9 |
| 586 | Suhl, Stadt ²⁾ | Anzahl | 34 101 | 18 758 | 308 | 18 450 | 4 493 | 7 676 | 2 251 | 904 | 1 145 |
| | | % | x | 55,0 | 1,6 | 98,4 | 24,4 | 41,6 | 12,2 | 4,9 | 6,2 |
| 587 | Oberhof, Stadt ²⁾ | Anzahl | 1 347 | 820 | 15 | 805 | 235 | 259 | 98 | 69 | 32 |
| | | % | x | 60,9 | 1,8 | 98,2 | 29,2 | 32,2 | 12,2 | 8,6 | 4,0 |
| 588 | Zella-Mehlis, Stadt ²⁾ | Anzahl | 10 137 | 5 627 | 95 | 5 532 | 1 447 | 1 825 | 690 | 354 | 269 |
| | | % | x | 55,5 | 1,7 | 98,3 | 26,2 | 33,0 | 12,5 | 6,4 | 4,9 |
| 589 | Wahlkreis 22: Ilm-Kreis I | Anzahl | 46 261 | 26 988 | 583 | 26 405 | 7 291 | 10 571 | 3 088 | 1 402 | 1 353 |
| | | % | x | 58,3 | 2,2 | 97,8 | 27,6 | 40,0 | 11,7 | 5,3 | 5,1 |
| 590 | Briefwahlergebnis ¹⁾ | Anzahl | x | 1 766 | 22 | 1 744 | 550 | 682 | 202 | 91 | 70 |
| | | % | x | x | 1,2 | 98,8 | 31,5 | 39,1 | 11,6 | 5,2 | 4,0 |

1) soweit nicht eindeutig einer Gemeinde zuordenbar - 2) einschließlich Briefwahlergebnis

| auf | | Landesstimmen | | Von den gültigen Landesstimmen entfielen auf | | | | | | | | | Lfd. Nr. |
|------------|--|---------------|---------------|--|--------------|--------------|--------------|------------|------------|---------------------------|------------|------------|-------------|
| NPD | | ungültige | gültige | CDU | DIE LINKE | SPD | FDP | GRÜNE | NPD | Freie Wähler Thüringen | REP | ödp | |
| 998 | | 366 | 19 523 | 6 436 | 6 300 | 3 342 | 1 343 | 656 | 809 | 494 | 90 | 53 | 566 |
| 5,2 | | 1,8 | 98,2 | 33,0 | 32,3 | 17,1 | 6,9 | 3,4 | 4,1 | 2,5 | 0,5 | 0,3 | |
| 1 | | - | 74 | 28 | 26 | 7 | 3 | 6 | 1 | 3 | - | - | 567 |
| 1,4 | | - | 100,0 | 37,8 | 35,1 | 9,5 | 4,1 | 8,1 | 1,4 | 4,1 | - | - | |
| 51 | | 23 | 1 268 | 407 | 382 | 254 | 78 | 40 | 45 | 54 | 5 | 3 | 568 |
| 4,1 | | 1,8 | 98,2 | 32,1 | 30,1 | 20,0 | 6,2 | 3,2 | 3,5 | 4,3 | 0,4 | 0,2 | |
| 9 | | 1 | 197 | 61 | 65 | 32 | 15 | 6 | 11 | 7 | - | - | 569 |
| 4,8 | | 0,5 | 99,5 | 31,0 | 33,0 | 16,2 | 7,6 | 3,0 | 5,6 | 3,6 | - | - | |
| 83 | | 36 | 1 278 | 403 | 403 | 237 | 81 | 34 | 68 | 19 | 27 | 6 | 570 |
| 6,6 | | 2,7 | 97,3 | 31,5 | 31,5 | 18,5 | 6,3 | 2,7 | 5,3 | 1,5 | 2,1 | 0,5 | |
| 56 | | 25 | 1 615 | 554 | 399 | 361 | 153 | 57 | 45 | 35 | 9 | 2 | 571 |
| 3,5 | | 1,5 | 98,5 | 34,3 | 24,7 | 22,4 | 9,5 | 3,5 | 2,8 | 2,2 | 0,6 | 0,1 | |
| 35 | | 13 | 1 037 | 382 | 279 | 173 | 90 | 33 | 38 | 38 | 1 | 3 | 572 |
| 3,4 | | 1,2 | 98,8 | 36,8 | 26,9 | 16,7 | 8,7 | 3,2 | 3,7 | 3,7 | 0,1 | 0,3 | |
| 48 | | 40 | 1 462 | 512 | 476 | 260 | 83 | 39 | 41 | 35 | 8 | 8 | 573 |
| 3,3 | | 2,7 | 97,3 | 35,0 | 32,6 | 17,8 | 5,7 | 2,7 | 2,8 | 2,4 | 0,5 | 0,5 | |
| 64 | | 35 | 2 567 | 848 | 777 | 462 | 195 | 143 | 54 | 74 | 10 | 4 | 574 |
| 2,5 | | 1,3 | 98,7 | 33,0 | 30,3 | 18,0 | 7,6 | 5,6 | 2,1 | 2,9 | 0,4 | 0,2 | |
| 47 | | 35 | 1 636 | 494 | 463 | 331 | 122 | 86 | 39 | 87 | 7 | 7 | 575 |
| 2,9 | | 2,1 | 97,9 | 30,2 | 28,3 | 20,2 | 7,5 | 5,3 | 2,4 | 5,3 | 0,4 | 0,4 | |
| 27 | | 14 | 673 | 239 | 257 | 84 | 36 | 19 | 21 | 15 | 1 | 1 | 576 |
| 4,0 | | 2,0 | 98,0 | 35,5 | 38,2 | 12,5 | 5,3 | 2,8 | 3,1 | 2,2 | 0,1 | 0,1 | |
| 13 | | 2 | 186 | 63 | 74 | 26 | 8 | 3 | 9 | 2 | 1 | - | 577 |
| 7,1 | | 1,1 | 98,9 | 33,9 | 39,8 | 14,0 | 4,3 | 1,6 | 4,8 | 1,1 | 0,5 | - | |
| 208 | | 26 | 1 657 | 501 | 538 | 268 | 120 | 49 | 138 | 36 | 2 | 5 | 578 |
| 12,6 | | 1,5 | 98,5 | 30,2 | 32,5 | 16,2 | 7,2 | 3,0 | 8,3 | 2,2 | 0,1 | 0,3 | |
| 128 | | 46 | 1 994 | 571 | 820 | 254 | 149 | 54 | 101 | 28 | 9 | 8 | 579 |
| 6,4 | | 2,3 | 97,7 | 28,6 | 41,1 | 12,7 | 7,5 | 2,7 | 5,1 | 1,4 | 0,5 | 0,4 | |
| 69 | | 19 | 1 119 | 348 | 422 | 172 | 60 | 29 | 60 | 25 | 1 | 2 | 580 |
| 6,2 | | 1,7 | 98,3 | 31,1 | 37,7 | 15,4 | 5,4 | 2,6 | 5,4 | 2,2 | 0,1 | 0,2 | |
| 24 | | 8 | 282 | 80 | 112 | 36 | 19 | 7 | 22 | 5 | - | 1 | 581 |
| 8,6 | | 2,8 | 97,2 | 28,4 | 39,7 | 12,8 | 6,7 | 2,5 | 7,8 | 1,8 | - | 0,4 | |
| 3 | | 3 | 112 | 32 | 36 | 30 | 8 | 1 | 3 | 2 | - | - | 582 |
| 2,7 | | 2,6 | 97,4 | 28,6 | 32,1 | 26,8 | 7,1 | 0,9 | 2,7 | 1,8 | - | - | |
| 84 | | 34 | 1 719 | 658 | 569 | 277 | 89 | 30 | 68 | 19 | 7 | 2 | 583 |
| 4,9 | | 1,9 | 98,1 | 38,3 | 33,1 | 16,1 | 5,2 | 1,7 | 4,0 | 1,1 | 0,4 | 0,1 | |
| 48 | | 6 | 647 | 255 | 202 | 78 | 34 | 20 | 45 | 10 | 2 | 1 | 584 |
| 7,4 | | 0,9 | 99,1 | 39,4 | 31,2 | 12,1 | 5,3 | 3,1 | 7,0 | 1,5 | 0,3 | 0,2 | |

| auf | | Landesstimmen | | Von den gültigen Landesstimmen entfielen auf | | | | | | | | | Lfd. Nr. |
|--------------|---------------------------|---------------|---------------|--|--------------|--------------|--------------|--------------|--------------|---------------------------|------------|------------|-------------|
| NPD | Freie Wähler Thüringen | ungültige | gültige | CDU | DIE LINKE | SPD | FDP | GRÜNE | NPD | Freie Wähler Thüringen | REP | ödp | |
| 922 | 2 118 | 352 | 24 853 | 6 396 | 9 040 | 3 941 | 1 765 | 1 434 | 895 | 1 212 | 93 | 77 | 585 |
| 3,7 | 8,5 | 1,4 | 98,6 | 25,7 | 36,4 | 15,9 | 7,1 | 5,8 | 3,6 | 4,9 | 0,4 | 0,3 | |
| 1 344 | 637 | 269 | 18 489 | 4 590 | 7 108 | 2 949 | 1 091 | 66 | 1 287 | 711 | 623 | 64 | 586 |
| 7,3 | 3,5 | 1,4 | 98,6 | 24,8 | 38,4 | 16,0 | 5,9 | 0,4 | 7,0 | 3,8 | 3,4 | 0,3 | |
| 32 | 80 | 13 | 807 | 265 | 212 | 112 | 89 | 41 | 31 | 53 | 4 | - | 587 |
| 4,0 | 9,9 | 1,6 | 98,4 | 32,8 | 26,3 | 13,9 | 11,0 | 5,1 | 3,8 | 6,6 | 0,5 | - | |
| 253 | 694 | 70 | 5 557 | 1 541 | 1 720 | 880 | 389 | 302 | 241 | 448 | 23 | 13 | 588 |
| 4,6 | 12,5 | 1,2 | 98,8 | 27,7 | 31,0 | 15,8 | 7,0 | 5,4 | 4,3 | 8,1 | 0,4 | 0,2 | |
| 1 122 | 1 578 | 541 | 26 447 | 7 656 | 8 081 | 4 415 | 1 724 | 1 776 | 1 266 | 1 304 | 113 | 112 | 589 |
| 4,2 | 6,0 | 2,0 | 98,0 | 28,9 | 30,6 | 16,7 | 6,5 | 6,7 | 4,8 | 4,9 | 0,4 | 0,4 | |
| 52 | 97 | 19 | 1 747 | 579 | 530 | 274 | 116 | 90 | 50 | 93 | 4 | 11 | 590 |
| 3,0 | 5,6 | 1,1 | 98,9 | 33,1 | 30,3 | 15,7 | 6,6 | 5,2 | 2,9 | 5,3 | 0,2 | 0,6 | |

9. Ergebnisse der Gemeinden

| Lfd. Nr. | Wahlkreis Briefwahl Gemeinde | Einheit | Wahl- berechtigte | Wähler — Wahl- beteiligung | Wahlkreisstimmen | | Von den gültigen Wahlkreisstimmen entfielen | | | | |
|------------|------------------------------------|---------------|----------------------|-------------------------------------|------------------|---------------|---|--------------|--------------|--------------|--------------|
| | | | | | ungültige | gültige | CDU | DIE LINKE | SPD | FDP | GRÜNE |
| 591 | Altenfeld | Anzahl | 930 | 444 | 10 | 434 | 112 | 217 | 42 | 19 | 11 |
| | | % | x | 47,7 | 2,3 | 97,7 | 25,8 | 50,0 | 9,7 | 4,4 | 2,5 |
| 592 | Angelroda | Anzahl | 361 | 223 | 7 | 216 | 80 | 76 | 33 | 7 | 8 |
| | | % | x | 61,8 | 3,1 | 96,9 | 37,0 | 35,2 | 15,3 | 3,2 | 3,7 |
| 593 | Böhlen | Anzahl | 559 | 377 | 14 | 363 | 106 | 166 | 26 | 10 | 6 |
| | | % | x | 67,4 | 3,7 | 96,3 | 29,2 | 45,7 | 7,2 | 2,8 | 1,7 |
| 594 | Elgersburg | Anzahl | 1 018 | 589 | 11 | 578 | 201 | 196 | 61 | 35 | 21 |
| | | % | x | 57,9 | 1,9 | 98,1 | 34,8 | 33,9 | 10,6 | 6,1 | 3,6 |
| 595 | Frauenwald | Anzahl | 903 | 435 | 5 | 430 | 118 | 173 | 61 | 38 | 9 |
| | | % | x | 48,2 | 1,1 | 98,9 | 27,4 | 40,2 | 14,2 | 8,8 | 2,1 |
| 596 | Friedersdorf | Anzahl | 185 | 105 | 5 | 100 | 31 | 44 | 13 | 1 | 2 |
| | | % | x | 56,8 | 4,8 | 95,2 | 31,0 | 44,0 | 13,0 | 1,0 | 2,0 |
| 597 | Gehren, Stadt | Anzahl | 3 021 | 1 587 | 47 | 1 540 | 496 | 687 | 107 | 40 | 27 |
| | | % | x | 52,5 | 3,0 | 97,0 | 32,2 | 44,6 | 6,9 | 2,6 | 1,8 |
| 598 | Geraberg | Anzahl | 2 183 | 1 215 | 15 | 1 200 | 351 | 405 | 140 | 88 | 57 |
| | | % | x | 55,7 | 1,2 | 98,8 | 29,3 | 33,8 | 11,7 | 7,3 | 4,8 |
| 599 | Gillersdorf | Anzahl | 268 | 156 | 6 | 150 | 52 | 67 | 7 | 8 | 3 |
| | | % | x | 58,2 | 3,8 | 96,2 | 34,7 | 44,7 | 4,7 | 5,3 | 2,0 |
| 600 | Großbreitenbach, Stadt | Anzahl | 2 375 | 1 166 | 32 | 1 134 | 172 | 766 | 62 | 30 | 13 |
| | | % | x | 49,1 | 2,7 | 97,3 | 15,2 | 67,5 | 5,5 | 2,6 | 1,1 |
| 601 | Hersdorf | Anzahl | 830 | 575 | 9 | 566 | 198 | 222 | 43 | 36 | 7 |
| | | % | x | 69,3 | 1,6 | 98,4 | 35,0 | 39,2 | 7,6 | 6,4 | 1,2 |
| 602 | Ilmenau, Stadt ²⁾ | Anzahl | 21 518 | 12 123 | 229 | 11 894 | 3 078 | 4 503 | 1 491 | 633 | 938 |
| | | % | x | 56,3 | 1,9 | 98,1 | 25,9 | 37,9 | 12,5 | 5,3 | 7,9 |
| 603 | Langewiesen, Stadt | Anzahl | 3 123 | 1 525 | 42 | 1 483 | 405 | 622 | 194 | 68 | 66 |
| | | % | x | 48,8 | 2,8 | 97,2 | 27,3 | 41,9 | 13,1 | 4,6 | 4,5 |
| 604 | Martinroda (IK) | Anzahl | 764 | 407 | 16 | 391 | 125 | 139 | 58 | 13 | 17 |
| | | % | x | 53,3 | 3,9 | 96,1 | 32,0 | 35,5 | 14,8 | 3,3 | 4,3 |
| 605 | Möhrenbach | Anzahl | 627 | 370 | 11 | 359 | 81 | 220 | 27 | 1 | 2 |
| | | % | x | 59,0 | 3,0 | 97,0 | 22,6 | 61,3 | 7,5 | 0,3 | 0,6 |
| 606 | Neusiß | Anzahl | 210 | 136 | 5 | 131 | 26 | 50 | 25 | 8 | 6 |
| | | % | x | 64,8 | 3,7 | 96,3 | 19,8 | 38,2 | 19,1 | 6,1 | 4,6 |
| 607 | Neustadt am Rennsteig | Anzahl | 975 | 536 | 13 | 523 | 165 | 246 | 52 | 17 | 4 |
| | | % | x | 55,0 | 2,4 | 97,6 | 31,5 | 47,0 | 9,9 | 3,3 | 0,8 |
| 608 | Pennewitz | Anzahl | 496 | 261 | 10 | 251 | 108 | 89 | 18 | 5 | 4 |
| | | % | x | 52,6 | 3,8 | 96,2 | 43,0 | 35,5 | 7,2 | 2,0 | 1,6 |
| 609 | Schmiedefeld am Rennsteig | Anzahl | 1 605 | 726 | 13 | 713 | 237 | 240 | 94 | 69 | 23 |
| | | % | x | 45,2 | 1,8 | 98,2 | 33,2 | 33,7 | 13,2 | 9,7 | 3,2 |
| 610 | Stützerbach | Anzahl | 1 363 | 648 | 11 | 637 | 98 | 199 | 203 | 91 | 7 |
| | | % | x | 47,5 | 1,7 | 98,3 | 15,4 | 31,2 | 31,9 | 14,3 | 1,1 |
| 611 | Wildenspring | Anzahl | 210 | 158 | 5 | 153 | 30 | 74 | 7 | 5 | 4 |
| | | % | x | 75,2 | 3,2 | 96,8 | 19,6 | 48,4 | 4,6 | 3,3 | 2,6 |
| 612 | Wolfsberg | Anzahl | 2 737 | 1 460 | 45 | 1 415 | 471 | 488 | 122 | 89 | 48 |
| | | % | x | 53,3 | 3,1 | 96,9 | 33,3 | 34,5 | 8,6 | 6,3 | 3,4 |
| 613 | Wahlkreis 23: Ilm-Kreis II | Anzahl | 49 602 | 28 578 | 678 | 27 900 | 8 304 | 6 914 | 5 057 | 1 590 | 1 393 |
| | | % | x | 57,6 | 2,4 | 97,6 | 29,8 | 24,8 | 18,1 | 5,7 | 5,0 |
| 614 | Briefwahlergebnis ¹⁾ | Anzahl | x | 2 135 | 31 | 2 104 | 685 | 523 | 376 | 148 | 135 |
| | | % | x | x | 1,5 | 98,5 | 32,6 | 24,9 | 17,9 | 7,0 | 6,4 |
| 615 | Alkersleben | Anzahl | 284 | 179 | 7 | 172 | 14 | 55 | 19 | 16 | 18 |
| | | % | x | 63,0 | 3,9 | 96,1 | 8,1 | 32,0 | 11,0 | 9,3 | 10,5 |
| 616 | Arnstadt, Stadt ²⁾ | Anzahl | 20 735 | 10 917 | 261 | 10 656 | 2 560 | 2 647 | 2 172 | 493 | 537 |
| | | % | x | 52,7 | 2,4 | 97,6 | 24,0 | 24,8 | 20,4 | 4,6 | 5,0 |
| 617 | Bösleben-Wüllersleben | Anzahl | 541 | 350 | 11 | 339 | 105 | 87 | 62 | 27 | 13 |
| | | % | x | 64,7 | 3,1 | 96,9 | 31,0 | 25,7 | 18,3 | 8,0 | 3,8 |

1) soweit nicht eindeutig einer Gemeinde zuordenbar - 2) einschließlich Briefwahlergebnis

| auf | | Landesstimmen | | Von den gültigen Landesstimmen entfielen auf | | | | | | | | | Lfd. Nr. |
|--------------|---------------------------|---------------|----------------|--|---------------|---------------|--------------|--------------|--------------|---------------------------|------------|------------|-------------|
| NPD | Freie Wähler Thüringen | ungültige | gültige | CDU | DIE LINKE | SPD | FDP | GRÜNE | NPD | Freie Wähler Thüringen | REP | ödp | |
| 24 5,5 | 9 2,1 | 10 2,3 | 434 97,7 | 128 29,5 | 139 32,0 | 81 18,7 | 22 5,1 | 23 5,3 | 25 5,8 | 8 1,8 | 3 0,7 | 5 1,2 | 591 |
| 5 2,3 | 7 3,2 | 7 3,1 | 216 96,9 | 74 34,3 | 65 30,1 | 41 19,0 | 6 2,8 | 11 5,1 | 10 4,6 | 9 4,2 | - - | - - | |
| 24 6,6 | 25 6,9 | 12 3,2 | 365 96,8 | 116 31,8 | 129 35,3 | 47 12,9 | 18 4,9 | 8 2,2 | 25 6,8 | 20 5,5 | 1 0,3 | 1 0,3 | 593 |
| 27 4,7 | 37 6,4 | 11 1,9 | 578 98,1 | 206 35,6 | 157 27,2 | 96 16,6 | 36 6,2 | 20 3,5 | 29 5,0 | 33 5,7 | - - | 1 0,2 | |
| 18 4,2 | 13 3,0 | 4 0,9 | 431 99,1 | 141 32,7 | 124 28,8 | 72 16,7 | 38 8,8 | 12 2,8 | 25 5,8 | 12 2,8 | 3 0,7 | 4 0,9 | 595 |
| 8 8,0 | 1 1,0 | 7 6,7 | 98 93,3 | 32 32,7 | 33 33,7 | 16 16,3 | 1 1,0 | 1 1,0 | 13 13,3 | 1 1,0 | 1 1,0 | - - | |
| 93 6,0 | 90 5,8 | 49 3,1 | 1 538 96,9 | 430 28,0 | 533 34,7 | 208 13,5 | 79 5,1 | 72 4,7 | 104 6,8 | 91 5,9 | 11 0,7 | 10 0,7 | 597 |
| 59 4,9 | 100 8,3 | 10 0,8 | 1 205 99,2 | 348 28,9 | 343 28,5 | 191 15,9 | 101 8,4 | 61 5,1 | 57 4,7 | 91 7,6 | 11 0,9 | 2 0,2 | |
| 10 6,7 | 3 2,0 | 5 3,2 | 151 96,8 | 53 35,1 | 45 29,8 | 20 13,2 | 9 6,0 | 5 3,3 | 12 7,9 | 5 3,3 | - - | 2 1,3 | 599 |
| 64 5,6 | 27 2,4 | 41 3,5 | 1 125 96,5 | 271 24,1 | 478 42,5 | 123 10,9 | 60 5,3 | 43 3,8 | 89 7,9 | 50 4,4 | 3 0,3 | 8 0,7 | |
| 32 5,7 | 28 4,9 | 7 1,2 | 568 98,8 | 187 32,9 | 162 28,5 | 82 14,4 | 41 7,2 | 15 2,6 | 42 7,4 | 35 6,2 | 4 0,7 | - - | 601 |
| 381 3,2 | 870 7,3 | 210 1,7 | 11 913 98,3 | 3 261 27,4 | 3 580 30,1 | 2 065 17,3 | 796 6,7 | 1 151 9,7 | 409 3,4 | 570 4,8 | 35 0,3 | 46 0,4 | |
| 52 3,5 | 76 5,1 | 30 2,0 | 1 495 98,0 | 415 27,8 | 435 29,1 | 336 22,5 | 81 5,4 | 83 5,6 | 54 3,6 | 68 4,5 | 14 0,9 | 9 0,6 | 603 |
| 9 2,3 | 30 7,7 | 15 3,7 | 392 96,3 | 119 30,4 | 111 28,3 | 71 18,1 | 27 6,9 | 20 5,1 | 13 3,3 | 29 7,4 | 1 0,3 | 1 0,3 | |
| 17 4,7 | 11 3,1 | 12 3,2 | 358 96,8 | 85 23,7 | 131 36,6 | 70 19,6 | 10 2,8 | 15 4,2 | 28 7,8 | 18 5,0 | - - | 1 0,3 | 605 |
| 11 8,4 | 5 3,8 | 4 2,9 | 132 97,1 | 24 18,2 | 43 32,6 | 30 22,7 | 9 6,8 | 6 4,5 | 10 7,6 | 9 6,8 | 1 0,8 | - - | |
| 26 5,0 | 13 2,5 | 9 1,7 | 527 98,3 | 180 34,2 | 175 33,2 | 92 17,5 | 17 3,2 | 11 2,1 | 30 5,7 | 16 3,0 | 3 0,6 | 3 0,6 | 607 |
| 12 4,8 | 15 6,0 | 7 2,7 | 254 97,3 | 78 30,7 | 60 23,6 | 42 16,5 | 20 7,9 | 13 5,1 | 17 6,7 | 22 8,7 | - - | 2 0,8 | |
| 22 3,1 | 28 3,9 | 12 1,7 | 714 98,3 | 254 35,6 | 216 30,3 | 105 14,7 | 59 8,3 | 29 4,1 | 23 3,2 | 25 3,5 | 3 0,4 | - - | 609 |
| 17 2,7 | 22 3,5 | 12 1,9 | 636 98,1 | 154 24,2 | 202 31,8 | 138 21,7 | 60 9,4 | 22 3,5 | 31 4,9 | 27 4,2 | - - | 2 0,3 | |
| 24 15,7 | 9 5,9 | 3 1,9 | 155 98,1 | 37 23,9 | 49 31,6 | 15 9,7 | 8 5,2 | 5 3,2 | 29 18,7 | 8 5,2 | 3 1,9 | 1 0,6 | 611 |
| 135 9,5 | 62 4,4 | 45 3,1 | 1 415 96,9 | 484 34,2 | 341 24,1 | 200 14,1 | 110 7,8 | 60 4,2 | 141 10,0 | 64 4,5 | 12 0,8 | 3 0,2 | |
| 1 279 4,6 | 3 363 12,1 | 669 2,3 | 27 909 97,7 | 7 907 28,3 | 7 327 26,3 | 5 317 19,1 | 2 069 7,4 | 1 823 6,5 | 1 363 4,9 | 1 870 6,7 | 119 0,4 | 114 0,4 | 613 |
| 56 2,7 | 181 8,6 | 32 1,5 | 2 103 98,5 | 688 32,7 | 549 26,1 | 351 16,7 | 152 7,2 | 168 8,0 | 54 2,6 | 130 6,2 | 4 0,2 | 7 0,3 | 614 |
| 25 14,5 | 25 14,5 | 7 3,9 | 172 96,1 | 18 10,5 | 52 30,2 | 25 14,5 | 14 8,1 | 18 10,5 | 28 16,3 | 17 9,9 | - - | - - | 615 |
| 480 4,5 | 1 767 16,6 | 260 2,4 | 10 657 97,6 | 2 694 25,3 | 2 847 26,7 | 2 175 20,4 | 771 7,2 | 754 7,1 | 543 5,1 | 778 7,3 | 42 0,4 | 53 0,5 | 616 |
| 18 5,3 | 27 8,0 | 11 3,1 | 339 96,9 | 107 31,6 | 80 23,6 | 69 20,4 | 22 6,5 | 15 4,4 | 18 5,3 | 24 7,1 | 1 0,3 | 3 0,9 | 617 |

9. Ergebnisse der Gemeinden

| Lfd. Nr. | Wahlkreis Briefwahl Gemeinde | Einheit | Wahl- berechtigte | Wähler — Wahl- beteiligung | Wahlkreisstimmen | | Von den gültigen Wahlkreisstimmen entfielen | | | | |
|------------|------------------------------------|---------------|----------------------|-------------------------------------|------------------|---------------|---|--------------|--------------|--------------|------------|
| | | | | | ungültige | gültige | CDU | DIE LINKE | SPD | FDP | GRÜNE |
| 618 | Dornheim | Anzahl | 501 | 315 | 11 | 304 | 70 | 87 | 60 | 20 | 12 |
| | | % | x | 62,9 | 3,5 | 96,5 | 23,0 | 28,6 | 19,7 | 6,6 | 3,9 |
| 619 | Elleben | Anzahl | 783 | 498 | 14 | 484 | 154 | 94 | 91 | 50 | 51 |
| | | % | x | 63,6 | 2,8 | 97,2 | 31,8 | 19,4 | 18,8 | 10,3 | 10,5 |
| 620 | Elxleben (IK) | Anzahl | 505 | 298 | 9 | 289 | 70 | 127 | 25 | 13 | 14 |
| | | % | x | 59,0 | 3,0 | 97,0 | 24,2 | 43,9 | 8,7 | 4,5 | 4,8 |
| 621 | Frankenhain | Anzahl | 699 | 394 | 13 | 381 | 114 | 109 | 56 | 14 | 27 |
| | | % | x | 56,4 | 3,3 | 96,7 | 29,9 | 28,6 | 14,7 | 3,7 | 7,1 |
| 622 | Gehlberg | Anzahl | 537 | 288 | 12 | 276 | 74 | 89 | 39 | 18 | 19 |
| | | % | x | 53,6 | 4,2 | 95,8 | 26,8 | 32,2 | 14,1 | 6,5 | 6,9 |
| 623 | Geschwenda | Anzahl | 1 877 | 971 | 29 | 942 | 304 | 219 | 126 | 50 | 34 |
| | | % | x | 51,7 | 3,0 | 97,0 | 32,3 | 23,2 | 13,4 | 5,3 | 3,6 |
| 624 | Gossel | Anzahl | 448 | 258 | 4 | 254 | 51 | 92 | 54 | 15 | 3 |
| | | % | x | 57,6 | 1,6 | 98,4 | 20,1 | 36,2 | 21,3 | 5,9 | 1,2 |
| 625 | Gräfenroda | Anzahl | 2 978 | 1 546 | 46 | 1 500 | 398 | 418 | 318 | 94 | 52 |
| | | % | x | 51,9 | 3,0 | 97,0 | 26,5 | 27,9 | 21,2 | 6,3 | 3,5 |
| 626 | Ichtershausen | Anzahl | 3 311 | 1 737 | 33 | 1 704 | 1 009 | 290 | 151 | 53 | 54 |
| | | % | x | 52,5 | 1,9 | 98,1 | 59,2 | 17,0 | 8,9 | 3,1 | 3,2 |
| 627 | Ilmtal | Anzahl | 3 380 | 1 696 | 32 | 1 664 | 539 | 361 | 313 | 126 | 76 |
| | | % | x | 50,2 | 1,9 | 98,1 | 32,4 | 21,7 | 18,8 | 7,6 | 4,6 |
| 628 | Kirchheim | Anzahl | 1 056 | 633 | 15 | 618 | 226 | 132 | 81 | 50 | 35 |
| | | % | x | 59,9 | 2,4 | 97,6 | 36,6 | 21,4 | 13,1 | 8,1 | 5,7 |
| 629 | Liebenstein | Anzahl | 338 | 211 | 2 | 209 | 54 | 88 | 25 | 6 | 7 |
| | | % | x | 62,4 | 0,9 | 99,1 | 25,8 | 42,1 | 12,0 | 2,9 | 3,3 |
| 630 | Osthausen-Wülfershausen | Anzahl | 452 | 264 | 7 | 257 | 71 | 62 | 52 | 28 | 16 |
| | | % | x | 58,4 | 2,7 | 97,3 | 27,6 | 24,1 | 20,2 | 10,9 | 6,2 |
| 631 | Plaue, Stadt | Anzahl | 1 618 | 866 | 17 | 849 | 275 | 249 | 137 | 31 | 43 |
| | | % | x | 53,5 | 2,0 | 98,0 | 32,4 | 29,3 | 16,1 | 3,7 | 5,1 |
| 632 | Rockhausen | Anzahl | 231 | 160 | 1 | 159 | 47 | 36 | 32 | 20 | 10 |
| | | % | x | 69,3 | 0,6 | 99,4 | 29,6 | 22,6 | 20,1 | 12,6 | 6,3 |
| 633 | Stadtilm, Stadt | Anzahl | 4 187 | 1 914 | 46 | 1 868 | 545 | 460 | 419 | 142 | 99 |
| | | % | x | 45,7 | 2,4 | 97,6 | 29,2 | 24,6 | 22,4 | 7,6 | 5,3 |
| 634 | Wachsenburggemeinde | Anzahl | 2 129 | 1 282 | 36 | 1 246 | 418 | 312 | 183 | 67 | 50 |
| | | % | x | 60,2 | 2,8 | 97,2 | 33,5 | 25,0 | 14,7 | 5,4 | 4,0 |
| 635 | Wipfratal | Anzahl | 2 416 | 1 277 | 24 | 1 253 | 388 | 306 | 206 | 83 | 76 |
| | | % | x | 52,9 | 1,9 | 98,1 | 31,0 | 24,4 | 16,4 | 6,6 | 6,1 |
| 636 | Witzleben | Anzahl | 596 | 389 | 17 | 372 | 133 | 71 | 60 | 26 | 12 |
| | | % | x | 65,3 | 4,4 | 95,6 | 35,8 | 19,1 | 16,1 | 7,0 | 3,2 |
| 637 | Wahlkreis 24: Erfurt I | Anzahl | 33 847 | 18 769 | 469 | 18 300 | 5 324 | 5 519 | 3 594 | 1 050 | 982 |
| | | % | x | 55,5 | 2,5 | 97,5 | 29,1 | 30,2 | 19,6 | 5,7 | 5,4 |

| Lfd. Nr. | Wahlkreis Briefwahl Gemeinde | Einheit | Wahl- berechtigte | Wähler — Wahl- beteiligung | Wahlkreisstimmen | | Von den gültigen Wahlkreisstimmen entfielen | | | | |
|------------|------------------------------------|---------------|----------------------|-------------------------------------|------------------|---------------|---|--------------|--------------|--------------|--------------|
| | | | | | ungültige | gültige | CDU | DIE LINKE | SPD | FDP | GRÜNE |
| 638 | Wahlkreis 25: Erfurt II | Anzahl | 48 621 | 28 091 | 580 | 27 511 | 6 986 | 7 936 | 5 878 | 2 276 | 3 523 |
| | | % | x | 57,8 | 2,1 | 97,9 | 25,4 | 28,8 | 21,4 | 8,3 | 12,8 |

1) soweit nicht eindeutig einer Gemeinde zuordenbar - 2) einschließlich Briefwahlergebnis

| auf | | Landesstimmen | | Von den gültigen Landesstimmen entfielen auf | | | | | | | | | Lfd. Nr. |
|------|------------------------|---------------|---------|--|-----------|-------|-------|-------|------|------------------------|-----|-----|----------|
| NPD | Freie Wähler Thüringen | ungültige | gültige | CDU | DIE LINKE | SPD | FDP | GRÜNE | NPD | Freie Wähler Thüringen | REP | ödp | |
| 15 | 40 | 11 | 304 | 62 | 90 | 74 | 24 | 12 | 13 | 27 | 1 | 1 | 618 |
| 4,9 | 13,2 | 3,5 | 96,5 | 20,4 | 29,6 | 24,3 | 7,9 | 3,9 | 4,3 | 8,9 | 0,3 | 0,3 | |
| 5 | 39 | 15 | 483 | 157 | 90 | 91 | 60 | 54 | 6 | 21 | 1 | 3 | 619 |
| 1,0 | 8,1 | 3,0 | 97,0 | 32,5 | 18,6 | 18,8 | 12,4 | 11,2 | 1,2 | 4,3 | 0,2 | 0,6 | |
| 14 | 26 | 6 | 292 | 80 | 96 | 32 | 25 | 23 | 14 | 20 | - | 2 | 620 |
| 4,8 | 9,0 | 2,0 | 98,0 | 27,4 | 32,9 | 11,0 | 8,6 | 7,9 | 4,8 | 6,8 | - | 0,7 | |
| 17 | 44 | 10 | 384 | 127 | 127 | 53 | 12 | 19 | 16 | 28 | 2 | - | 621 |
| 4,5 | 11,5 | 2,5 | 97,5 | 33,1 | 33,1 | 13,8 | 3,1 | 4,9 | 4,2 | 7,3 | 0,5 | - | |
| 18 | 19 | 12 | 276 | 67 | 88 | 44 | 22 | 21 | 16 | 15 | 2 | 1 | 622 |
| 6,5 | 6,9 | 4,2 | 95,8 | 24,3 | 31,9 | 15,9 | 8,0 | 7,6 | 5,8 | 5,4 | 0,7 | 0,4 | |
| 48 | 161 | 31 | 940 | 313 | 227 | 161 | 50 | 28 | 45 | 107 | 4 | 5 | 623 |
| 5,1 | 17,1 | 3,2 | 96,8 | 33,3 | 24,1 | 17,1 | 5,3 | 3,0 | 4,8 | 11,4 | 0,4 | 0,5 | |
| 13 | 26 | 4 | 254 | 68 | 89 | 50 | 15 | 3 | 12 | 15 | 1 | 1 | 624 |
| 5,1 | 10,2 | 1,6 | 98,4 | 26,8 | 35,0 | 19,7 | 5,9 | 1,2 | 4,7 | 5,9 | 0,4 | 0,4 | |
| 96 | 124 | 39 | 1 507 | 384 | 436 | 310 | 104 | 85 | 89 | 91 | 6 | 2 | 625 |
| 6,4 | 8,3 | 2,5 | 97,5 | 25,5 | 28,9 | 20,6 | 6,9 | 5,6 | 5,9 | 6,0 | 0,4 | 0,1 | |
| 40 | 107 | 40 | 1 697 | 615 | 426 | 271 | 112 | 88 | 66 | 101 | 9 | 9 | 626 |
| 2,3 | 6,3 | 2,3 | 97,7 | 36,2 | 25,1 | 16,0 | 6,6 | 5,2 | 3,9 | 6,0 | 0,5 | 0,5 | |
| 87 | 162 | 27 | 1 669 | 538 | 368 | 334 | 131 | 94 | 87 | 96 | 17 | 4 | 627 |
| 5,2 | 9,7 | 1,6 | 98,4 | 32,2 | 22,0 | 20,0 | 7,8 | 5,6 | 5,2 | 5,8 | 1,0 | 0,2 | |
| 27 | 67 | 14 | 619 | 200 | 130 | 105 | 70 | 29 | 26 | 56 | 2 | 1 | 628 |
| 4,4 | 10,8 | 2,2 | 97,8 | 32,3 | 21,0 | 17,0 | 11,3 | 4,7 | 4,2 | 9,0 | 0,3 | 0,2 | |
| 12 | 17 | 1 | 210 | 51 | 89 | 25 | 9 | 8 | 13 | 10 | 3 | 2 | 629 |
| 5,7 | 8,1 | 0,5 | 99,5 | 24,3 | 42,4 | 11,9 | 4,3 | 3,8 | 6,2 | 4,8 | 1,4 | 1,0 | |
| 22 | 6 | 4 | 260 | 66 | 58 | 52 | 37 | 23 | 21 | 3 | - | - | 630 |
| 8,6 | 2,3 | 1,5 | 98,5 | 25,4 | 22,3 | 20,0 | 14,2 | 8,8 | 8,1 | 1,2 | - | - | |
| 38 | 76 | 16 | 850 | 271 | 252 | 129 | 47 | 56 | 44 | 43 | 6 | 2 | 631 |
| 4,5 | 9,0 | 1,8 | 98,2 | 31,9 | 29,6 | 15,2 | 5,5 | 6,6 | 5,2 | 5,1 | 0,7 | 0,2 | |
| 7 | 7 | 1 | 159 | 43 | 34 | 37 | 22 | 10 | 6 | 6 | - | 1 | 632 |
| 4,4 | 4,4 | 0,6 | 99,4 | 27,0 | 21,4 | 23,3 | 13,8 | 6,3 | 3,8 | 3,8 | - | 0,6 | |
| 61 | 142 | 42 | 1 872 | 514 | 463 | 466 | 140 | 109 | 61 | 107 | 4 | 8 | 633 |
| 3,3 | 7,6 | 2,2 | 97,8 | 27,5 | 24,7 | 24,9 | 7,5 | 5,8 | 3,3 | 5,7 | 0,2 | 0,4 | |
| 63 | 153 | 37 | 1 245 | 362 | 348 | 188 | 101 | 74 | 75 | 93 | 2 | 2 | 634 |
| 5,1 | 12,3 | 2,9 | 97,1 | 29,1 | 28,0 | 15,1 | 8,1 | 5,9 | 6,0 | 7,5 | 0,2 | 0,2 | |
| 71 | 123 | 30 | 1 247 | 353 | 322 | 206 | 103 | 114 | 69 | 71 | 5 | 4 | 635 |
| 5,7 | 9,8 | 2,3 | 97,7 | 28,3 | 25,8 | 16,5 | 8,3 | 9,1 | 5,5 | 5,7 | 0,4 | 0,3 | |
| 46 | 24 | 19 | 370 | 129 | 66 | 69 | 26 | 18 | 41 | 11 | 7 | 3 | 636 |
| 12,4 | 6,5 | 4,9 | 95,1 | 34,9 | 17,8 | 18,6 | 7,0 | 4,9 | 11,1 | 3,0 | 1,9 | 0,8 | |
| | | | | | | | | | | | | | |
| 830 | 1 001 | 423 | 18 346 | 4 872 | 5 701 | 3 637 | 1 213 | 1 064 | 839 | 858 | 96 | 66 | 637 |
| 4,5 | 5,5 | 2,3 | 97,7 | 26,6 | 31,1 | 19,8 | 6,6 | 5,8 | 4,6 | 4,7 | 0,5 | 0,4 | |

| auf | | Landesstimmen | | Von den gültigen Landesstimmen entfielen auf | | | | | | | | | Lfd. Nr. |
|-----|--|---------------|---------|--|-----------|-------|-------|-------|-----|------------------------|-----|-----|----------|
| NPD | | ungültige | gültige | CDU | DIE LINKE | SPD | FDP | GRÜNE | NPD | Freie Wähler Thüringen | REP | ödp | |
| 912 | | 448 | 27 643 | 6 794 | 7 742 | 5 562 | 2 175 | 3 179 | 819 | 1 151 | 98 | 123 | 638 |
| 3,3 | | 1,6 | 98,4 | 24,6 | 28,0 | 20,1 | 7,9 | 11,5 | 3,0 | 4,2 | 0,4 | 0,4 | |

9. Ergebnisse der Gemeinden

| Lfd. Nr. | Wahlkreis Briefwahl Gemeinde | Einheit | Wahl- berechtigte | Wähler — Wahl- beteiligung | Wahlkreisstimmen | | Von den gültigen Wahlkreisstimmen entfielen | | | | |
|------------|------------------------------------|---------------------|----------------------|-------------------------------------|--------------------|------------------------|---|-----------------------|-----------------------|----------------------|-----------------------|
| | | | | | ungültige | gültige | CDU | DIE LINKE | SPD | FDP | GRÜNE |
| 639 | Wahlkreis 26: Erfurt III | Anzahl % | 47 477 x | 28 176 59,3 | 537 1,9 | 27 639 98,1 | 7 361 26,6 | 7 395 26,8 | 4 983 18,0 | 2 189 7,9 | 3 364 12,2 |
| 640 | Wahlkreis 27: Erfurt IV | Anzahl % | 37 499 x | 22 188 59,2 | 475 2,1 | 21 713 97,9 | 5 203 24,0 | 7 146 32,9 | 4 177 19,2 | 1 298 6,0 | 1 590 7,3 |

| Lfd. Nr. | Wahlkreis Briefwahl Gemeinde | Einheit | Wahl- berechtigte | Wähler — Wahl- beteiligung | Wahlkreisstimmen | | Von den gültigen Wahlkreisstimmen entfielen | | | | |
|------------|---|---------------------|----------------------|-------------------------------------|--------------------|------------------------|---|-----------------------|-----------------------|----------------------|----------------------|
| | | | | | ungültige | gültige | CDU | DIE LINKE | SPD | FDP | GRÜNE |
| 641 | Wahlkreis 28: Saalfeld- Rudolstadt I | Anzahl % | 44 150 x | 24 824 56,2 | 481 1,9 | 24 343 98,1 | 8 871 36,4 | 7 401 30,4 | 3 230 13,3 | 1 847 7,6 | 1 445 5,9 |
| 642 | Briefwahlergebnis ¹⁾ | Anzahl % | x x | 718 x | 7 1,0 | 711 99,0 | 308 43,3 | 202 28,4 | 73 10,3 | 64 9,0 | 36 5,1 |
| 643 | Allendorf | Anzahl % | 305 x | 209 68,5 | 3 1,4 | 206 98,6 | 102 49,5 | 36 17,5 | 27 13,1 | 19 9,2 | 5 2,4 |
| 644 | Bad Blankenburg, Stadt ²⁾ | Anzahl % | 6 294 x | 3 667 58,3 | 56 1,5 | 3 611 98,5 | 1 214 33,6 | 1 235 34,2 | 460 12,7 | 269 7,4 | 195 5,4 |
| 645 | Bechstädt | Anzahl % | 148 x | 117 79,1 | 2 1,7 | 115 98,3 | 51 44,3 | 26 22,6 | 7 6,1 | 16 13,9 | 8 7,0 |
| 646 | Cursdorf | Anzahl % | 607 x | 338 55,7 | 9 2,7 | 329 97,3 | 124 37,7 | 98 29,8 | 55 16,7 | 18 5,5 | 15 4,6 |
| 647 | Deesbach | Anzahl % | 355 x | 186 52,4 | 6 3,2 | 180 96,8 | 49 27,2 | 78 43,3 | 25 13,9 | 16 8,9 | 3 1,7 |
| 648 | Döschnitz | Anzahl % | 242 x | 163 67,4 | 2 1,2 | 161 98,8 | 66 41,0 | 43 26,7 | 22 13,7 | 12 7,5 | 5 3,1 |
| 649 | Dröbischau | Anzahl % | 440 x | 281 63,9 | 4 1,4 | 277 98,6 | 150 54,2 | 35 12,6 | 33 11,9 | 22 7,9 | 8 2,9 |
| 650 | Katzhütte | Anzahl % | 1 426 x | 633 44,4 | 14 2,2 | 619 97,8 | 195 31,5 | 215 34,7 | 87 14,1 | 44 7,1 | 18 2,9 |
| 651 | Königsee, Stadt ²⁾ | Anzahl % | 4 567 x | 2 724 59,6 | 60 2,2 | 2 664 97,8 | 1 119 42,0 | 705 26,5 | 246 9,2 | 295 11,1 | 116 4,4 |
| 652 | Lichtenhain/Bergbahn | Anzahl % | 292 x | 134 45,9 | 3 2,2 | 131 97,8 | 57 43,5 | 34 26,0 | 18 13,7 | 8 6,1 | 3 2,3 |
| 653 | Mellenbach-Glasbach | Anzahl % | 1 001 x | 590 58,9 | 21 3,6 | 569 96,4 | 197 34,6 | 192 33,7 | 94 16,5 | 27 4,7 | 17 3,0 |
| 654 | Meura | Anzahl % | 430 x | 222 51,6 | 4 1,8 | 218 98,2 | 76 34,9 | 76 34,9 | 28 12,8 | 13 6,0 | 10 4,6 |
| 655 | Meuselbach-Schwarzmühle | Anzahl % | 1 142 x | 582 51,0 | 14 2,4 | 568 97,6 | 243 42,8 | 157 27,6 | 70 12,3 | 46 8,1 | 22 3,9 |
| 656 | Oberhain | Anzahl % | 655 x | 383 58,5 | 14 3,7 | 369 96,3 | 141 38,2 | 81 22,0 | 56 15,2 | 38 10,3 | 20 5,4 |
| 657 | Oberweißbach/Thür. Wald, Stadt | Anzahl % | 1 350 x | 682 50,5 | 14 2,1 | 668 97,9 | 315 47,2 | 165 24,7 | 72 10,8 | 56 8,4 | 21 3,1 |
| 658 | Rohrbach (SLF) | Anzahl % | 181 x | 120 66,3 | 4 3,3 | 116 96,7 | 46 39,7 | 20 17,2 | 16 13,8 | 11 9,5 | 11 9,5 |
| 659 | Rottenbach ²⁾ | Anzahl % | 1 636 x | 1 007 61,6 | 27 2,7 | 980 97,3 | 398 40,6 | 246 25,1 | 109 11,1 | 73 7,4 | 39 4,0 |
| 660 | Rudolstadt, Stadt ²⁾ | Anzahl % | 20 912 x | 10 920 52,2 | 193 1,8 | 10 727 98,2 | 3 599 33,6 | 3 447 32,1 | 1 576 14,7 | 728 6,8 | 848 7,9 |
| 661 | Schwarzburg | Anzahl % | 481 x | 299 62,2 | 3 1,0 | 296 99,0 | 117 39,5 | 75 25,3 | 45 15,2 | 14 4,7 | 6 2,0 |

1) soweit nicht eindeutig einer Gemeinde zuordenbar - 2) einschließlich Briefwahlergebnis

| auf | | Landesstimmen | | Von den gültigen Landesstimmen entfielen auf | | | | | | | | | Lfd. Nr. |
|--------------------------|----------------------------|--------------------------|------------------------------|--|-----------------------------|-----------------------------|----------------------------|-----------------------------|--------------------------|----------------------------|-------------------------|--------------------------|-------------|
| NPD | Freie Wähler Thüringen | ungültige | gültige | CDU | DIE LINKE | SPD | FDP | GRÜNE | NPD | Freie Wähler Thüringen | REP | ödp | |
| 751 2,7 | 1 596 5,8 | 453 1,6 | 27 723 98,4 | 7 271 26,2 | 6 631 23,9 | 5 460 19,7 | 2 347 8,5 | 3 978 14,3 | 721 2,6 | 1 119 4,0 | 85 0,3 | 111 0,4 | 639 |
| 831 3,8 | 1 468 6,8 | 402 1,8 | 21 786 98,2 | 5 197 23,9 | 7 022 32,2 | 4 216 19,4 | 1 491 6,8 | 1 820 8,4 | 812 3,7 | 1 090 5,0 | 58 0,3 | 80 0,4 | 640 |

| auf | | Landesstimmen | | Von den gültigen Landesstimmen entfielen auf | | | | | | | | | Lfd. Nr. |
|----------------------------|--|--------------------------|------------------------------|--|-----------------------------|-----------------------------|----------------------------|----------------------------|----------------------------|---------------------------|--------------------------|-------------------------|-------------|
| NPD | | ungültige | gültige | CDU | DIE LINKE | SPD | FDP | GRÜNE | NPD | Freie Wähler Thüringen | REP | ödp | |
| 1 549 6,4 | | 407 1,6 | 24 417 98,4 | 7 743 31,7 | 7 318 30,0 | 4 107 16,8 | 1 707 7,0 | 1 091 4,5 | 1 433 5,9 | 804 3,3 | 129 0,5 | 85 0,3 | 641 |
| 28 | | 4 | 714 | 281 | 191 | 109 | 54 | 27 | 26 | 20 | 3 | 3 | 642 |
| 3,9 | | 0,6 | 99,4 | 39,4 | 26,8 | 15,3 | 7,6 | 3,8 | 3,6 | 2,8 | 0,4 | 0,4 | |
| 17 | | 2 | 207 | 86 | 38 | 41 | 19 | 4 | 13 | 3 | 2 | 1 | 643 |
| 8,3 | | 1,0 | 99,0 | 41,5 | 18,4 | 19,8 | 9,2 | 1,9 | 6,3 | 1,4 | 1,0 | 0,5 | |
| 238 | | 35 | 3 632 | 1 056 | 1 214 | 578 | 267 | 141 | 213 | 133 | 18 | 12 | 644 |
| 6,6 | | 1,0 | 99,0 | 29,1 | 33,4 | 15,9 | 7,4 | 3,9 | 5,9 | 3,7 | 0,5 | 0,3 | |
| 7 | | 1 | 116 | 41 | 28 | 10 | 15 | 9 | 9 | 3 | - | 1 | 645 |
| 6,1 | | 0,9 | 99,1 | 35,3 | 24,1 | 8,6 | 12,9 | 7,8 | 7,8 | 2,6 | - | 0,9 | |
| 19 | | 10 | 328 | 102 | 101 | 72 | 21 | 7 | 13 | 8 | 3 | 1 | 646 |
| 5,8 | | 3,0 | 97,0 | 31,1 | 30,8 | 22,0 | 6,4 | 2,1 | 4,0 | 2,4 | 0,9 | 0,3 | |
| 9 | | 6 | 180 | 42 | 81 | 25 | 12 | 2 | 12 | 5 | - | 1 | 647 |
| 5,0 | | 3,2 | 96,8 | 23,3 | 45,0 | 13,9 | 6,7 | 1,1 | 6,7 | 2,8 | - | 0,6 | |
| 13 | | 2 | 161 | 55 | 38 | 30 | 11 | 6 | 15 | 6 | - | - | 648 |
| 8,1 | | 1,2 | 98,8 | 34,2 | 23,6 | 18,6 | 6,8 | 3,7 | 9,3 | 3,7 | - | - | |
| 29 | | 6 | 275 | 117 | 45 | 48 | 22 | 10 | 28 | 3 | 1 | 1 | 649 |
| 10,5 | | 2,1 | 97,9 | 42,5 | 16,4 | 17,5 | 8,0 | 3,6 | 10,2 | 1,1 | 0,4 | 0,4 | |
| 60 | | 13 | 620 | 184 | 211 | 104 | 30 | 15 | 61 | 14 | 1 | - | 650 |
| 9,7 | | 2,1 | 97,9 | 29,7 | 34,0 | 16,8 | 4,8 | 2,4 | 9,8 | 2,3 | 0,2 | - | |
| 183 | | 43 | 2 681 | 904 | 764 | 355 | 214 | 92 | 184 | 138 | 21 | 9 | 651 |
| 6,9 | | 1,6 | 98,4 | 33,7 | 28,5 | 13,2 | 8,0 | 3,4 | 6,9 | 5,1 | 0,8 | 0,3 | |
| 11 | | 3 | 131 | 41 | 40 | 26 | 6 | 4 | 9 | 2 | 3 | - | 652 |
| 8,4 | | 2,2 | 97,8 | 31,3 | 30,5 | 19,8 | 4,6 | 3,1 | 6,9 | 1,5 | 2,3 | - | |
| 42 | | 18 | 572 | 156 | 183 | 116 | 36 | 19 | 41 | 14 | 3 | 4 | 653 |
| 7,4 | | 3,1 | 96,9 | 27,3 | 32,0 | 20,3 | 6,3 | 3,3 | 7,2 | 2,4 | 0,5 | 0,7 | |
| 15 | | 1 | 221 | 73 | 70 | 34 | 15 | 6 | 16 | 5 | 2 | - | 654 |
| 6,9 | | 0,5 | 99,5 | 33,0 | 31,7 | 15,4 | 6,8 | 2,7 | 7,2 | 2,3 | 0,9 | - | |
| 30 | | 14 | 568 | 198 | 170 | 86 | 50 | 19 | 29 | 11 | 3 | 2 | 655 |
| 5,3 | | 2,4 | 97,6 | 34,9 | 29,9 | 15,1 | 8,8 | 3,3 | 5,1 | 1,9 | 0,5 | 0,4 | |
| 33 | | 8 | 375 | 128 | 83 | 81 | 25 | 19 | 27 | 11 | 1 | - | 656 |
| 8,9 | | 2,1 | 97,9 | 34,1 | 22,1 | 21,6 | 6,7 | 5,1 | 7,2 | 2,9 | 0,3 | - | |
| 39 | | 14 | 668 | 251 | 174 | 105 | 55 | 26 | 34 | 19 | 4 | - | 657 |
| 5,8 | | 2,1 | 97,9 | 37,6 | 26,0 | 15,7 | 8,2 | 3,9 | 5,1 | 2,8 | 0,6 | - | |
| 12 | | 4 | 116 | 45 | 18 | 22 | 5 | 8 | 11 | 7 | - | - | 658 |
| 10,3 | | 3,3 | 96,7 | 38,8 | 15,5 | 19,0 | 4,3 | 6,9 | 9,5 | 6,0 | - | - | |
| 115 | | 23 | 984 | 371 | 242 | 124 | 70 | 35 | 95 | 37 | 5 | 5 | 659 |
| 11,7 | | 2,3 | 97,7 | 37,7 | 24,6 | 12,6 | 7,1 | 3,6 | 9,7 | 3,8 | 0,5 | 0,5 | |
| 529 | | 178 | 10 742 | 3 266 | 3 326 | 1 936 | 703 | 599 | 478 | 335 | 55 | 44 | 660 |
| 4,9 | | 1,6 | 98,4 | 30,4 | 31,0 | 18,0 | 6,5 | 5,6 | 4,4 | 3,1 | 0,5 | 0,4 | |
| 39 | | 4 | 295 | 78 | 79 | 54 | 22 | 12 | 45 | 3 | 1 | 1 | 661 |
| 13,2 | | 1,3 | 98,7 | 26,4 | 26,8 | 18,3 | 7,5 | 4,1 | 15,3 | 1,0 | 0,3 | 0,3 | |

9. Ergebnisse der Gemeinden

| Lfd. Nr. | Wahlkreis Briefwahl Gemeinde | Einheit | Wahl- berechtigte | Wähler — Wahl- beteiligung | Wahlkreisstimmen | | Von den gültigen Wahlkreisstimmen entfielen | | | | |
|------------|--|---------------------|----------------------|-------------------------------------|--------------------|------------------------|---|-----------------------|-----------------------|----------------------|----------------------|
| | | | | | ungültige | gültige | CDU | DIE LINKE | SPD | FDP | GRÜNE |
| 662 | Sitzendorf | Anzahl % | 783 x | 410 52,4 | 14 3,4 | 396 96,6 | 123 31,1 | 123 31,1 | 64 16,2 | 26 6,6 | 19 4,8 |
| 663 | Unterweißbach | Anzahl % | 730 x | 334 45,8 | 6 1,8 | 328 98,2 | 145 44,2 | 83 25,3 | 33 10,1 | 27 8,2 | 13 4,0 |
| 664 | Wittgendorf | Anzahl % | 173 x | 105 60,7 | 1 1,0 | 104 99,0 | 36 34,6 | 29 27,9 | 14 13,5 | 5 4,8 | 7 6,7 |
| 665 | Wahlkreis 29: Saalfeld- Rudolstadt II | Anzahl % | 50 058 x | 26 873 53,7 | 550 2,0 | 26 323 98,0 | 7 721 29,3 | 7 410 28,2 | 5 718 21,7 | 2 265 8,6 | 1 472 5,6 |
| 666 | Briefwahlergebnis ¹⁾ | Anzahl % | x x | 1 584 x | 22 1,4 | 1 562 98,6 | 488 31,2 | 468 30,0 | 324 20,7 | 133 8,5 | 92 5,9 |
| 667 | Altenbeuthen | Anzahl % | 202 x | 121 59,9 | 2 1,7 | 119 98,3 | 39 32,8 | 28 23,5 | 26 21,8 | 7 5,9 | 3 2,5 |
| 668 | Arnsgeruth | Anzahl % | 238 x | 132 55,5 | 4 3,0 | 128 97,0 | 47 36,7 | 35 27,3 | 19 14,8 | 17 13,3 | 4 3,1 |
| 669 | Drognitz | Anzahl % | 597 x | 311 52,1 | 2 0,6 | 309 99,4 | 96 31,1 | 73 23,6 | 61 19,7 | 25 8,1 | 23 7,4 |
| 670 | Gräfenthal, Stadt ²⁾ | Anzahl % | 2 035 x | 1 113 54,7 | 27 2,4 | 1 086 97,6 | 318 29,3 | 326 30,0 | 214 19,7 | 99 9,1 | 37 3,4 |
| 671 | Hohenwarte | Anzahl % | 143 x | 77 53,8 | 6 7,8 | 71 92,2 | 16 22,5 | 25 35,2 | 15 21,1 | 9 12,7 | 3 4,2 |
| 672 | Kamsdorf ²⁾ | Anzahl % | 2 463 x | 1 236 50,2 | 29 2,3 | 1 207 97,7 | 329 27,3 | 332 27,5 | 308 25,5 | 85 7,0 | 53 4,4 |
| 673 | Kaulsdorf | Anzahl % | 2 463 x | 1 272 51,6 | 34 2,7 | 1 238 97,3 | 424 34,2 | 314 25,4 | 228 18,4 | 112 9,0 | 64 5,2 |
| 674 | Lehesten, Stadt | Anzahl % | 1 634 x | 618 37,8 | 11 1,8 | 607 98,2 | 132 21,7 | 215 35,4 | 160 26,4 | 36 5,9 | 15 2,5 |
| 675 | Leutenberg, Stadt ²⁾ | Anzahl % | 2 021 x | 1 225 60,6 | 29 2,4 | 1 196 97,6 | 405 33,9 | 262 21,9 | 261 21,8 | 124 10,4 | 66 5,5 |
| 676 | Lichte | Anzahl % | 1 542 x | 573 37,2 | 8 1,4 | 565 98,6 | 191 33,8 | 183 32,4 | 63 11,2 | 63 11,2 | 14 2,5 |
| 677 | Piesau | Anzahl % | 698 x | 366 52,4 | 9 2,5 | 357 97,5 | 97 27,2 | 107 30,0 | 74 20,7 | 29 8,1 | 11 3,1 |
| 678 | Probstzella | Anzahl % | 3 017 x | 1 492 49,5 | 35 2,3 | 1 457 97,7 | 358 24,6 | 313 21,5 | 477 32,7 | 106 7,3 | 62 4,3 |
| 679 | Reichmannsdorf | Anzahl % | 743 x | 387 52,1 | 10 2,6 | 377 97,4 | 93 24,7 | 117 31,0 | 61 16,2 | 28 7,4 | 18 4,8 |
| 680 | Saalfeld/Saale, Stadt ²⁾ | Anzahl % | 22 862 x | 11 021 48,2 | 218 2,0 | 10 803 98,0 | 3 049 28,2 | 3 177 29,4 | 2 388 22,1 | 945 8,7 | 728 6,7 |
| 681 | Saalfelder Höhe ²⁾ | Anzahl % | 2 884 x | 1 785 61,9 | 43 2,4 | 1 742 97,6 | 511 29,3 | 498 28,6 | 315 18,1 | 158 9,1 | 103 5,9 |
| 682 | Schmiedefeld | Anzahl % | 968 x | 444 45,9 | 8 1,8 | 436 98,2 | 82 18,8 | 133 30,5 | 95 21,8 | 23 5,3 | 22 5,0 |
| 683 | Unterwellenborn ²⁾ | Anzahl % | 5 548 x | 3 116 56,2 | 53 1,7 | 3 063 98,3 | 1 046 34,1 | 804 26,2 | 629 20,5 | 266 8,7 | 154 5,0 |
| 684 | Wahlkreis 30: Weimarer Land I / Saalfeld-Rudolstadt III | Anzahl % | 42 150 x | 25 726 61,0 | 588 2,3 | 25 138 97,7 | 8 765 34,9 | 6 297 25,0 | 3 841 15,3 | 2 356 9,4 | 2 284 9,1 |
| 685 | Briefwahlergebnis ¹⁾ (Weimarer Land I) | Anzahl % | x x | 1 943 x | 34 1,7 | 1 909 98,3 | 628 32,9 | 490 25,7 | 279 14,6 | 180 9,4 | 273 14,3 |
| 686 | Bad Berka, Stadt | Anzahl % | 6 121 x | 3 082 50,4 | 58 1,9 | 3 024 98,1 | 957 31,6 | 800 26,5 | 476 15,7 | 293 9,7 | 345 11,4 |
| 687 | Ballstedt | Anzahl % | 284 x | 175 61,6 | 7 4,0 | 168 96,0 | 58 34,5 | 55 32,7 | 33 19,6 | 11 6,5 | 6 3,6 |
| 688 | Bechstedtstraß | Anzahl % | 239 x | 157 65,7 | 3 1,9 | 154 98,1 | 40 26,0 | 35 22,7 | 28 18,2 | 19 12,3 | 25 16,2 |

1) soweit nicht eindeutig einer Gemeinde zuordenbar - 2) einschließlich Briefwahlergebnis

| auf | Landesstimmen | | Von den gültigen Landesstimmen entfielen auf | | | | | | | | | Lfd. Nr. |
|--------------|---------------|---------------|--|--------------|--------------|--------------|--------------|--------------|---------------------------|------------|------------|------------|
| NPD | ungültige | gültige | CDU | DIE LINKE | SPD | FDP | GRÜNE | NPD | Freie Wähler Thüringen | REP | ödp | |
| 41 | 12 | 398 | 104 | 120 | 84 | 18 | 18 | 38 | 15 | 1 | - | 662 |
| 10,4 | 2,9 | 97,1 | 26,1 | 30,2 | 21,1 | 4,5 | 4,5 | 9,5 | 3,8 | 0,3 | - | |
| 27 | 5 | 329 | 131 | 75 | 52 | 31 | 10 | 25 | 5 | - | - | 663 |
| 8,2 | 1,5 | 98,5 | 39,8 | 22,8 | 15,8 | 9,4 | 3,0 | 7,6 | 1,5 | - | - | |
| 13 | 1 | 104 | 33 | 27 | 15 | 6 | 3 | 11 | 7 | 2 | - | 664 |
| 12,5 | 1,0 | 99,0 | 31,7 | 26,0 | 14,4 | 5,8 | 2,9 | 10,6 | 6,7 | 1,9 | - | |
| | | | | | | | | | | | | |
| 1 737 | 455 | 26 418 | 7 692 | 7 561 | 5 194 | 1 996 | 1 275 | 1 633 | 805 | 149 | 113 | 665 |
| 6,6 | 1,7 | 98,3 | 29,1 | 28,6 | 19,7 | 7,6 | 4,8 | 6,2 | 3,0 | 0,6 | 0,4 | |
| 57 | 19 | 1 565 | 509 | 483 | 278 | 126 | 79 | 53 | 28 | 4 | 5 | 666 |
| 3,6 | 1,2 | 98,8 | 32,5 | 30,9 | 17,8 | 8,1 | 5,0 | 3,4 | 1,8 | 0,3 | 0,3 | |
| 16 | 3 | 118 | 33 | 29 | 24 | 6 | 2 | 19 | 5 | - | - | 667 |
| 13,4 | 2,5 | 97,5 | 28,0 | 24,6 | 20,3 | 5,1 | 1,7 | 16,1 | 4,2 | - | - | |
| 6 | 5 | 127 | 46 | 36 | 20 | 12 | 2 | 7 | 1 | 2 | 1 | 668 |
| 4,7 | 3,8 | 96,2 | 36,2 | 28,3 | 15,7 | 9,4 | 1,6 | 5,5 | 0,8 | 1,6 | 0,8 | |
| 31 | 1 | 310 | 94 | 68 | 62 | 27 | 22 | 24 | 7 | 4 | 2 | 669 |
| 10,0 | 0,3 | 99,7 | 30,3 | 21,9 | 20,0 | 8,7 | 7,1 | 7,7 | 2,3 | 1,3 | 0,6 | |
| 92 | 24 | 1 089 | 338 | 336 | 198 | 67 | 26 | 91 | 19 | 5 | 9 | 670 |
| 8,5 | 2,2 | 97,8 | 31,0 | 30,9 | 18,2 | 6,2 | 2,4 | 8,4 | 1,7 | 0,5 | 0,8 | |
| 3 | 3 | 74 | 21 | 21 | 16 | 7 | 4 | 3 | 1 | - | 1 | 671 |
| 4,2 | 3,9 | 96,1 | 28,4 | 28,4 | 21,6 | 9,5 | 5,4 | 4,1 | 1,4 | - | 1,4 | |
| 100 | 23 | 1 213 | 318 | 331 | 290 | 80 | 60 | 98 | 26 | 7 | 3 | 672 |
| 8,3 | 1,9 | 98,1 | 26,2 | 27,3 | 23,9 | 6,6 | 4,9 | 8,1 | 2,1 | 0,6 | 0,2 | |
| 96 | 22 | 1 250 | 419 | 313 | 201 | 115 | 70 | 85 | 35 | 3 | 9 | 673 |
| 7,8 | 1,7 | 98,3 | 33,5 | 25,0 | 16,1 | 9,2 | 5,6 | 6,8 | 2,8 | 0,2 | 0,7 | |
| 49 | 7 | 611 | 150 | 227 | 136 | 25 | 9 | 44 | 14 | 2 | 4 | 674 |
| 8,1 | 1,1 | 98,9 | 24,5 | 37,2 | 22,3 | 4,1 | 1,5 | 7,2 | 2,3 | 0,3 | 0,7 | |
| 78 | 23 | 1 202 | 416 | 267 | 233 | 99 | 60 | 67 | 49 | 8 | 3 | 675 |
| 6,5 | 1,9 | 98,1 | 34,6 | 22,2 | 19,4 | 8,2 | 5,0 | 5,6 | 4,1 | 0,7 | 0,2 | |
| 51 | 7 | 566 | 198 | 181 | 61 | 52 | 10 | 51 | 10 | 2 | 1 | 676 |
| 9,0 | 1,2 | 98,8 | 35,0 | 32,0 | 10,8 | 9,2 | 1,8 | 9,0 | 1,8 | 0,4 | 0,2 | |
| 39 | 7 | 359 | 109 | 117 | 64 | 18 | 6 | 33 | 10 | 1 | 1 | 677 |
| 10,9 | 1,9 | 98,1 | 30,4 | 32,6 | 17,8 | 5,0 | 1,7 | 9,2 | 2,8 | 0,3 | 0,3 | |
| 141 | 27 | 1 465 | 382 | 342 | 423 | 87 | 56 | 126 | 33 | 12 | 4 | 678 |
| 9,7 | 1,8 | 98,2 | 26,1 | 23,3 | 28,9 | 5,9 | 3,8 | 8,6 | 2,3 | 0,8 | 0,3 | |
| 60 | 5 | 382 | 101 | 116 | 64 | 23 | 13 | 59 | 6 | - | - | 679 |
| 15,9 | 1,3 | 98,7 | 26,4 | 30,4 | 16,8 | 6,0 | 3,4 | 15,4 | 1,6 | - | - | |
| 516 | 200 | 10 821 | 2 975 | 3 276 | 2 143 | 882 | 602 | 491 | 344 | 64 | 44 | 680 |
| 4,8 | 1,8 | 98,2 | 27,5 | 30,3 | 19,8 | 8,2 | 5,6 | 4,5 | 3,2 | 0,6 | 0,4 | |
| 157 | 30 | 1 755 | 514 | 486 | 280 | 130 | 98 | 151 | 67 | 16 | 13 | 681 |
| 9,0 | 1,7 | 98,3 | 29,3 | 27,7 | 16,0 | 7,4 | 5,6 | 8,6 | 3,8 | 0,9 | 0,7 | |
| 81 | 9 | 435 | 81 | 130 | 93 | 19 | 15 | 74 | 17 | 3 | 3 | 682 |
| 18,6 | 2,0 | 98,0 | 18,6 | 29,9 | 21,4 | 4,4 | 3,4 | 17,0 | 3,9 | 0,7 | 0,7 | |
| 164 | 40 | 3 076 | 988 | 802 | 608 | 221 | 141 | 157 | 133 | 16 | 10 | 683 |
| 5,4 | 1,3 | 98,7 | 32,1 | 26,1 | 19,8 | 7,2 | 4,6 | 5,1 | 4,3 | 0,5 | 0,3 | |
| | | | | | | | | | | | | |
| 1 595 | 448 | 25 278 | 8 237 | 6 207 | 4 322 | 2 253 | 1 674 | 1 417 | 953 | 124 | 91 | 684 |
| 6,3 | 1,7 | 98,3 | 32,6 | 24,6 | 17,1 | 8,9 | 6,6 | 5,6 | 3,8 | 0,5 | 0,4 | |
| 59 | 20 | 1 923 | 615 | 462 | 323 | 202 | 175 | 47 | 84 | 8 | 7 | 685 |
| 3,1 | 1,0 | 99,0 | 32,0 | 24,0 | 16,8 | 10,5 | 9,1 | 2,4 | 4,4 | 0,4 | 0,4 | |
| 153 | 41 | 3 041 | 930 | 773 | 546 | 254 | 271 | 127 | 119 | 13 | 8 | 686 |
| 5,1 | 1,3 | 98,7 | 30,6 | 25,4 | 18,0 | 8,4 | 8,9 | 4,2 | 3,9 | 0,4 | 0,3 | |
| 5 | 8 | 167 | 54 | 55 | 32 | 13 | 3 | 4 | 4 | 1 | 1 | 687 |
| 3,0 | 4,6 | 95,4 | 32,3 | 32,9 | 19,2 | 7,8 | 1,8 | 2,4 | 2,4 | 0,6 | 0,6 | |
| 7 | 2 | 155 | 33 | 27 | 43 | 16 | 19 | 8 | 7 | - | 2 | 688 |
| 4,5 | 1,3 | 98,7 | 21,3 | 17,4 | 27,7 | 10,3 | 12,3 | 5,2 | 4,5 | - | 1,3 | |

9. Ergebnisse der Gemeinden

| Lfd. Nr. | Wahlkreis Briefwahl Gemeinde | Einheit | Wahl- berechtigte | Wähler — Wahl- beteiligung | Wahlkreisstimmen | | Von den gültigen Wahlkreisstimmen entfielen | | | | |
|----------|------------------------------------|---------|----------------------|-------------------------------------|------------------|---------|---|-----------|------|------|-------|
| | | | | | ungültige | gültige | CDU | DIE LINKE | SPD | FDP | GRÜNE |
| 689 | Berlstedt | Anzahl | 1 347 | 700 | 18 | 682 | 204 | 213 | 103 | 58 | 38 |
| | | % | x | 52,0 | 2,6 | 97,4 | 29,9 | 31,2 | 15,1 | 8,5 | 5,6 |
| 690 | Blankenhain, Stadt ²⁾ | Anzahl | 5 616 | 3 166 | 60 | 3 106 | 1 018 | 894 | 441 | 234 | 291 |
| | | % | x | 56,4 | 1,9 | 98,1 | 32,8 | 28,8 | 14,2 | 7,5 | 9,4 |
| 691 | Buchfart | Anzahl | 151 | 108 | 3 | 105 | 49 | 10 | 21 | 20 | 2 |
| | | % | x | 71,5 | 2,8 | 97,2 | 46,7 | 9,5 | 20,0 | 19,0 | 1,9 |
| 692 | Daasdorf a. Berge | Anzahl | 223 | 152 | 1 | 151 | 58 | 34 | 16 | 12 | 14 |
| | | % | x | 68,2 | 0,7 | 99,3 | 38,4 | 22,5 | 10,6 | 7,9 | 9,3 |
| 693 | Döbritschen | Anzahl | 201 | 134 | 3 | 131 | 30 | 35 | 17 | 15 | 16 |
| | | % | x | 66,7 | 2,2 | 97,8 | 22,9 | 26,7 | 13,0 | 11,5 | 12,2 |
| 694 | Ettersburg | Anzahl | 505 | 216 | 3 | 213 | 75 | 43 | 38 | 15 | 28 |
| | | % | x | 42,8 | 1,4 | 98,6 | 35,2 | 20,2 | 17,8 | 7,0 | 13,1 |
| 695 | Frankendorf | Anzahl | 151 | 91 | 3 | 88 | 29 | 13 | 6 | 21 | 11 |
| | | % | x | 60,3 | 3,3 | 96,7 | 33,0 | 14,8 | 6,8 | 23,9 | 12,5 |
| 696 | Großschwabhausen | Anzahl | 666 | 399 | 14 | 385 | 133 | 64 | 67 | 59 | 42 |
| | | % | x | 59,9 | 3,5 | 96,5 | 34,5 | 16,6 | 17,4 | 15,3 | 10,9 |
| 697 | Gutendorf | Anzahl | 175 | 73 | 2 | 71 | 14 | 23 | 13 | 6 | 11 |
| | | % | x | 41,7 | 2,7 | 97,3 | 19,7 | 32,4 | 18,3 | 8,5 | 15,5 |
| 698 | Hammerstedt | Anzahl | 146 | 98 | 2 | 96 | 35 | 26 | 15 | 9 | 9 |
| | | % | x | 67,1 | 2,0 | 98,0 | 36,5 | 27,1 | 15,6 | 9,4 | 9,4 |
| 699 | Hetschburg | Anzahl | 196 | 134 | 7 | 127 | 31 | 36 | 18 | 25 | 13 |
| | | % | x | 68,4 | 5,2 | 94,8 | 24,4 | 28,3 | 14,2 | 19,7 | 10,2 |
| 700 | Hohenfelden | Anzahl | 312 | 212 | 2 | 210 | 79 | 45 | 33 | 16 | 23 |
| | | % | x | 67,9 | 0,9 | 99,1 | 37,6 | 21,4 | 15,7 | 7,6 | 11,0 |
| 701 | Hohlstedt | Anzahl | 188 | 134 | 2 | 132 | 68 | 18 | 9 | 17 | 13 |
| | | % | x | 71,3 | 1,5 | 98,5 | 51,5 | 13,6 | 6,8 | 12,9 | 9,8 |
| 702 | Hopfgarten | Anzahl | 603 | 325 | 13 | 312 | 113 | 54 | 73 | 24 | 32 |
| | | % | x | 53,9 | 4,0 | 96,0 | 36,2 | 17,3 | 23,4 | 7,7 | 10,3 |
| 703 | Hottelstedt | Anzahl | 172 | 94 | 4 | 90 | 26 | 22 | 17 | 6 | 6 |
| | | % | x | 54,7 | 4,3 | 95,7 | 28,9 | 24,4 | 18,9 | 6,7 | 6,7 |
| 704 | Isseroda | Anzahl | 467 | 280 | 9 | 271 | 78 | 69 | 57 | 31 | 26 |
| | | % | x | 60,0 | 3,2 | 96,8 | 28,8 | 25,5 | 21,0 | 11,4 | 9,6 |
| 705 | Kapellendorf | Anzahl | 377 | 220 | 7 | 213 | 64 | 62 | 25 | 29 | 26 |
| | | % | x | 58,4 | 3,2 | 96,8 | 30,0 | 29,1 | 11,7 | 13,6 | 12,2 |
| 706 | Kiliansroda | Anzahl | 193 | 127 | 4 | 123 | 60 | 17 | 17 | 15 | 9 |
| | | % | x | 65,8 | 3,1 | 96,9 | 48,8 | 13,8 | 13,8 | 12,2 | 7,3 |
| 707 | Kleinschwabhausen | Anzahl | 219 | 145 | 3 | 142 | 54 | 36 | 21 | 15 | 12 |
| | | % | x | 66,2 | 2,1 | 97,9 | 38,0 | 25,4 | 14,8 | 10,6 | 8,5 |
| 708 | Klettbach | Anzahl | 1 103 | 706 | 12 | 694 | 249 | 172 | 92 | 83 | 62 |
| | | % | x | 64,0 | 1,7 | 98,3 | 35,9 | 24,8 | 13,3 | 12,0 | 8,9 |
| 709 | Kranichfeld, Stadt | Anzahl | 3 021 | 1 470 | 23 | 1 447 | 413 | 431 | 234 | 145 | 144 |
| | | % | x | 48,7 | 1,6 | 98,4 | 28,5 | 29,8 | 16,2 | 10,0 | 10,0 |
| 710 | Krauthcim | Anzahl | 411 | 236 | 10 | 226 | 94 | 29 | 37 | 35 | 19 |
| | | % | x | 57,4 | 4,2 | 95,8 | 41,6 | 12,8 | 16,4 | 15,5 | 8,4 |
| 711 | Lehnstedt | Anzahl | 294 | 166 | 2 | 164 | 42 | 36 | 26 | 21 | 16 |
| | | % | x | 56,5 | 1,2 | 98,8 | 25,6 | 22,0 | 15,9 | 12,8 | 9,8 |
| 712 | Magdala, Stadt | Anzahl | 1 633 | 853 | 21 | 832 | 267 | 235 | 112 | 94 | 66 |
| | | % | x | 52,2 | 2,5 | 97,5 | 32,1 | 28,2 | 13,5 | 11,3 | 7,9 |
| 713 | Mechelroda | Anzahl | 210 | 107 | 1 | 106 | 42 | 17 | 17 | 16 | 8 |
| | | % | x | 51,0 | 0,9 | 99,1 | 39,6 | 16,0 | 16,0 | 15,1 | 7,5 |
| 714 | Mellingen | Anzahl | 1 073 | 549 | 18 | 531 | 184 | 126 | 99 | 42 | 51 |
| | | % | x | 51,2 | 3,3 | 96,7 | 34,7 | 23,7 | 18,6 | 7,9 | 9,6 |
| 715 | Mönchenholzhausen | Anzahl | 1 373 | 827 | 18 | 809 | 240 | 233 | 125 | 96 | 67 |
| | | % | x | 60,2 | 2,2 | 97,8 | 29,7 | 28,8 | 15,5 | 11,9 | 8,3 |
| 716 | Nauendorf | Anzahl | 258 | 162 | 6 | 156 | 56 | 34 | 30 | 14 | 12 |
| | | % | x | 62,8 | 3,7 | 96,3 | 35,9 | 21,8 | 19,2 | 9,0 | 7,7 |
| 717 | Neumark, Stadt | Anzahl | 440 | 250 | 11 | 239 | 106 | 67 | 19 | 16 | 13 |
| | | % | x | 56,8 | 4,4 | 95,6 | 44,4 | 28,0 | 7,9 | 6,7 | 5,4 |

1) soweit nicht eindeutig einer Gemeinde zuordenbar - 2) einschließlich Briefwahlergebnis

| auf | Landesstimmen | | Von den gültigen Landesstimmen entfielen auf | | | | | | | | | Lfd. Nr. |
|------|---------------|---------|--|-----------|------|------|-------|------|---------------------------|-----|-----|-------------|
| NPD | ungültige | gültige | CDU | DIE LINKE | SPD | FDP | GRÜNE | NPD | Freie Wähler Thüringen | REP | ödp | |
| 66 | 17 | 683 | 187 | 208 | 105 | 59 | 29 | 60 | 30 | 5 | - | 689 |
| 9,7 | 2,4 | 97,6 | 27,4 | 30,5 | 15,4 | 8,6 | 4,2 | 8,8 | 4,4 | 0,7 | - | |
| 228 | 51 | 3 115 | 968 | 897 | 515 | 223 | 190 | 210 | 87 | 11 | 14 | 690 |
| 7,3 | 1,6 | 98,4 | 31,1 | 28,8 | 16,5 | 7,2 | 6,1 | 6,7 | 2,8 | 0,4 | 0,4 | |
| 3 | 1 | 107 | 52 | 8 | 21 | 14 | 2 | 2 | 8 | - | - | 691 |
| 2,9 | 0,9 | 99,1 | 48,6 | 7,5 | 19,6 | 13,1 | 1,9 | 1,9 | 7,5 | - | - | |
| 17 | 2 | 150 | 46 | 31 | 25 | 12 | 9 | 12 | 11 | 4 | - | 692 |
| 11,3 | 1,3 | 98,7 | 30,7 | 20,7 | 16,7 | 8,0 | 6,0 | 8,0 | 7,3 | 2,7 | - | |
| 18 | 4 | 130 | 25 | 35 | 14 | 17 | 13 | 18 | 6 | 1 | 1 | 693 |
| 13,7 | 3,0 | 97,0 | 19,2 | 26,9 | 10,8 | 13,1 | 10,0 | 13,8 | 4,6 | 0,8 | 0,8 | |
| 14 | 2 | 214 | 69 | 39 | 43 | 16 | 18 | 13 | 14 | 2 | - | 694 |
| 6,6 | 0,9 | 99,1 | 32,2 | 18,2 | 20,1 | 7,5 | 8,4 | 6,1 | 6,5 | 0,9 | - | |
| 8 | 2 | 89 | 36 | 11 | 8 | 13 | 9 | 9 | 2 | 1 | - | 695 |
| 9,1 | 2,2 | 97,8 | 40,4 | 12,4 | 9,0 | 14,6 | 10,1 | 10,1 | 2,2 | 1,1 | - | |
| 20 | 11 | 388 | 127 | 67 | 65 | 53 | 30 | 14 | 26 | 4 | 2 | 696 |
| 5,2 | 2,8 | 97,2 | 32,7 | 17,3 | 16,8 | 13,7 | 7,7 | 3,6 | 6,7 | 1,0 | 0,5 | |
| 4 | 1 | 72 | 15 | 22 | 12 | 4 | 8 | 3 | 8 | - | - | 697 |
| 5,6 | 1,4 | 98,6 | 20,8 | 30,6 | 16,7 | 5,6 | 11,1 | 4,2 | 11,1 | - | - | |
| 2 | 2 | 96 | 30 | 26 | 16 | 10 | 4 | 1 | 8 | - | 1 | 698 |
| 2,1 | 2,0 | 98,0 | 31,3 | 27,1 | 16,7 | 10,4 | 4,2 | 1,0 | 8,3 | - | 1,0 | |
| 4 | 5 | 129 | 30 | 36 | 19 | 17 | 10 | 5 | 10 | 1 | 1 | 699 |
| 3,1 | 3,7 | 96,3 | 23,3 | 27,9 | 14,7 | 13,2 | 7,8 | 3,9 | 7,8 | 0,8 | 0,8 | |
| 14 | 3 | 209 | 72 | 40 | 42 | 18 | 19 | 9 | 6 | 2 | 1 | 700 |
| 6,7 | 1,4 | 98,6 | 34,4 | 19,1 | 20,1 | 8,6 | 9,1 | 4,3 | 2,9 | 1,0 | 0,5 | |
| 7 | 2 | 132 | 56 | 20 | 16 | 19 | 11 | 8 | 2 | - | - | 701 |
| 5,3 | 1,5 | 98,5 | 42,4 | 15,2 | 12,1 | 14,4 | 8,3 | 6,1 | 1,5 | - | - | |
| 16 | 11 | 314 | 100 | 60 | 80 | 25 | 23 | 17 | 8 | - | 1 | 702 |
| 5,1 | 3,4 | 96,6 | 31,8 | 19,1 | 25,5 | 8,0 | 7,3 | 5,4 | 2,5 | - | 0,3 | |
| 13 | 1 | 93 | 25 | 23 | 20 | 7 | 4 | 11 | 3 | - | - | 703 |
| 14,4 | 1,1 | 98,9 | 26,9 | 24,7 | 21,5 | 7,5 | 4,3 | 11,8 | 3,2 | - | - | |
| 10 | 5 | 275 | 76 | 71 | 52 | 30 | 23 | 8 | 14 | - | 1 | 704 |
| 3,7 | 1,8 | 98,2 | 27,6 | 25,8 | 18,9 | 10,9 | 8,4 | 2,9 | 5,1 | - | 0,4 | |
| 7 | 6 | 214 | 63 | 59 | 30 | 24 | 22 | 6 | 10 | - | - | 705 |
| 3,3 | 2,7 | 97,3 | 29,4 | 27,6 | 14,0 | 11,2 | 10,3 | 2,8 | 4,7 | - | - | |
| 5 | 4 | 123 | 46 | 16 | 26 | 16 | 8 | 6 | 4 | 1 | - | 706 |
| 4,1 | 3,1 | 96,9 | 37,4 | 13,0 | 21,1 | 13,0 | 6,5 | 4,9 | 3,3 | 0,8 | - | |
| 4 | 2 | 143 | 54 | 33 | 26 | 15 | 7 | 4 | 3 | - | 1 | 707 |
| 2,8 | 1,4 | 98,6 | 37,8 | 23,1 | 18,2 | 10,5 | 4,9 | 2,8 | 2,1 | - | 0,7 | |
| 36 | 11 | 695 | 216 | 169 | 101 | 94 | 46 | 31 | 33 | 3 | 2 | 708 |
| 5,2 | 1,6 | 98,4 | 31,1 | 24,3 | 14,5 | 13,5 | 6,6 | 4,5 | 4,7 | 0,4 | 0,3 | |
| 80 | 18 | 1 452 | 408 | 424 | 262 | 141 | 101 | 72 | 29 | 9 | 6 | 709 |
| 5,5 | 1,2 | 98,8 | 28,1 | 29,2 | 18,0 | 9,7 | 7,0 | 5,0 | 2,0 | 0,6 | 0,4 | |
| 12 | 10 | 226 | 88 | 36 | 42 | 30 | 14 | 6 | 7 | 2 | 1 | 710 |
| 5,3 | 4,2 | 95,8 | 38,9 | 15,9 | 18,6 | 13,3 | 6,2 | 2,7 | 3,1 | 0,9 | 0,4 | |
| 23 | 1 | 165 | 44 | 34 | 25 | 20 | 9 | 19 | 14 | - | - | 711 |
| 14,0 | 0,6 | 99,4 | 26,7 | 20,6 | 15,2 | 12,1 | 5,5 | 11,5 | 8,5 | - | - | |
| 58 | 18 | 835 | 247 | 234 | 117 | 91 | 55 | 47 | 35 | 5 | 4 | 712 |
| 7,0 | 2,1 | 97,9 | 29,6 | 28,0 | 14,0 | 10,9 | 6,6 | 5,6 | 4,2 | 0,6 | 0,5 | |
| 6 | 2 | 105 | 37 | 14 | 18 | 15 | 7 | 7 | 7 | - | - | 713 |
| 5,7 | 1,9 | 98,1 | 35,2 | 13,3 | 17,1 | 14,3 | 6,7 | 6,7 | 6,7 | - | - | |
| 29 | 10 | 539 | 192 | 121 | 94 | 43 | 45 | 25 | 14 | 4 | 1 | 714 |
| 5,5 | 1,8 | 98,2 | 35,6 | 22,4 | 17,4 | 8,0 | 8,3 | 4,6 | 2,6 | 0,7 | 0,2 | |
| 48 | 14 | 813 | 231 | 221 | 132 | 88 | 39 | 42 | 53 | 4 | 3 | 715 |
| 5,9 | 1,7 | 98,3 | 28,4 | 27,2 | 16,2 | 10,8 | 4,8 | 5,2 | 6,5 | 0,5 | 0,4 | |
| 10 | 1 | 161 | 47 | 36 | 38 | 9 | 12 | 9 | 10 | - | - | 716 |
| 6,4 | 0,6 | 99,4 | 29,2 | 22,4 | 23,6 | 5,6 | 7,5 | 5,6 | 6,2 | - | - | |
| 18 | 8 | 242 | 93 | 64 | 28 | 23 | 12 | 17 | 4 | 1 | - | 717 |
| 7,5 | 3,2 | 96,8 | 38,4 | 26,4 | 11,6 | 9,5 | 5,0 | 7,0 | 1,7 | 0,4 | - | |

9. Ergebnisse der Gemeinden

| Lfd. Nr. | Wahlkreis Briefwahl Gemeinde | Einheit | Wahl- berechtigte | Wähler — Wahl- beteiligung | Wahlkreisstimmen | | Von den gültigen Wahlkreisstimmen entfielen | | | | |
|------------|--|---------------|----------------------|-------------------------------------|------------------|---------------|---|--------------|--------------|--------------|--------------|
| | | | | | ungültige | gültige | CDU | DIE LINKE | SPD | FDP | GRÜNE |
| 718 | Niederzimmern | Anzahl | 860 | 488 | 11 | 477 | 166 | 107 | 87 | 53 | 35 |
| | | % | x | 56,7 | 2,3 | 97,7 | 34,8 | 22,4 | 18,2 | 11,1 | 7,3 |
| 719 | Nohra (AP) | Anzahl | 1 132 | 599 | 14 | 585 | 175 | 174 | 92 | 45 | 54 |
| | | % | x | 52,9 | 2,3 | 97,7 | 29,9 | 29,7 | 15,7 | 7,7 | 9,2 |
| 720 | Oettern | Anzahl | 121 | 95 | 6 | 89 | 36 | 10 | 5 | 11 | 24 |
| | | % | x | 78,5 | 6,3 | 93,7 | 40,4 | 11,2 | 5,6 | 12,4 | 27,0 |
| 721 | Ottstedt a. Berge | Anzahl | 218 | 155 | 4 | 151 | 50 | 39 | 26 | 18 | 12 |
| | | % | x | 71,1 | 2,6 | 97,4 | 33,1 | 25,8 | 17,2 | 11,9 | 7,9 |
| 722 | Ramsla | Anzahl | 271 | 178 | 2 | 176 | 73 | 46 | 20 | 16 | 11 |
| | | % | x | 65,7 | 1,1 | 98,9 | 41,5 | 26,1 | 11,4 | 9,1 | 6,3 |
| 723 | Rittersdorf | Anzahl | 219 | 135 | - | 135 | 47 | 37 | 18 | 9 | 13 |
| | | % | x | 61,6 | - | 100,0 | 34,8 | 27,4 | 13,3 | 6,7 | 9,6 |
| 724 | Schwerstedt (AP) | Anzahl | 305 | 185 | 4 | 181 | 68 | 37 | 38 | 24 | 3 |
| | | % | x | 60,7 | 2,2 | 97,8 | 37,6 | 20,4 | 21,0 | 13,3 | 1,7 |
| 725 | Tonndorf | Anzahl | 544 | 360 | 3 | 357 | 163 | 75 | 51 | 19 | 32 |
| | | % | x | 66,2 | 0,8 | 99,2 | 45,7 | 21,0 | 14,3 | 5,3 | 9,0 |
| 726 | Troistedt | Anzahl | 173 | 111 | 1 | 110 | 44 | 20 | 17 | 5 | 7 |
| | | % | x | 64,2 | 0,9 | 99,1 | 40,0 | 18,2 | 15,5 | 4,5 | 6,4 |
| 727 | Umpferstedt | Anzahl | 500 | 291 | 11 | 280 | 138 | 39 | 53 | 21 | 11 |
| | | % | x | 58,2 | 3,8 | 96,2 | 49,3 | 13,9 | 18,9 | 7,5 | 3,9 |
| 728 | Utzberg | Anzahl | 254 | 160 | 1 | 159 | 54 | 47 | 25 | 12 | 11 |
| | | % | x | 63,0 | 0,6 | 99,4 | 34,0 | 29,6 | 15,7 | 7,5 | 6,9 |
| 729 | Vippachedelhausen | Anzahl | 501 | 316 | 8 | 308 | 95 | 85 | 52 | 28 | 20 |
| | | % | x | 63,1 | 2,5 | 97,5 | 30,8 | 27,6 | 16,9 | 9,1 | 6,5 |
| 730 | Vollersroda | Anzahl | 173 | 113 | 2 | 111 | 35 | 31 | 26 | 8 | 6 |
| | | % | x | 65,3 | 1,8 | 98,2 | 31,5 | 27,9 | 23,4 | 7,2 | 5,4 |
| 731 | Wiegendorf | Anzahl | 293 | 168 | 8 | 160 | 59 | 40 | 24 | 23 | 12 |
| | | % | x | 57,3 | 4,8 | 95,2 | 36,9 | 25,0 | 15,0 | 14,4 | 7,5 |
| 732 | Briefwahlergebnis ¹⁾ (Saalfeld-Rudolstadt III) | Anzahl | x | 323 | 4 | 319 | 130 | 79 | 42 | 21 | 34 |
| | | % | x | x | 1,2 | 98,8 | 40,8 | 24,8 | 13,2 | 6,6 | 10,7 |
| 733 | Großkochberg | Anzahl | 541 | 307 | 11 | 296 | 102 | 89 | 45 | 23 | 18 |
| | | % | x | 56,7 | 3,6 | 96,4 | 34,5 | 30,1 | 15,2 | 7,8 | 6,1 |
| 734 | Heilingen | Anzahl | 275 | 153 | 3 | 150 | 47 | 35 | 29 | 19 | 7 |
| | | % | x | 55,6 | 2,0 | 98,0 | 31,3 | 23,3 | 19,3 | 12,7 | 4,7 |
| 735 | Remda-Teichel ²⁾ | Anzahl | 2 678 | 1 623 | 30 | 1 593 | 738 | 301 | 215 | 116 | 85 |
| | | % | x | 60,6 | 1,8 | 98,2 | 46,3 | 18,9 | 13,5 | 7,3 | 5,3 |
| 736 | Uhlstädt-Kirchhasel | Anzahl | 4 724 | 2 475 | 81 | 2 394 | 951 | 532 | 362 | 193 | 160 |
| | | % | x | 52,4 | 3,3 | 96,7 | 39,7 | 22,2 | 15,1 | 8,1 | 6,7 |
| 737 | Wahlkreis 31: Weimarer Land II | Anzahl | 37 618 | 20 929 | 413 | 20 516 | 7 638 | 4 191 | 4 897 | 1 673 | 1 188 |
| | | % | x | 55,6 | 2,0 | 98,0 | 37,2 | 20,4 | 23,9 | 8,2 | 5,8 |
| 738 | Briefwahlergebnis ¹⁾ | Anzahl | x | 981 | 14 | 967 | 388 | 187 | 208 | 89 | 63 |
| | | % | x | x | 1,4 | 98,6 | 40,1 | 19,3 | 21,5 | 9,2 | 6,5 |
| 739 | Apolda, Stadt ²⁾ | Anzahl | 19 439 | 9 776 | 193 | 9 583 | 3 237 | 2 145 | 2 412 | 772 | 593 |
| | | % | x | 50,3 | 2,0 | 98,0 | 33,8 | 22,4 | 25,2 | 8,1 | 6,2 |
| 740 | Auerstedt | Anzahl | 405 | 230 | - | 230 | 87 | 23 | 98 | 6 | 7 |
| | | % | x | 56,8 | - | 100,0 | 37,8 | 10,0 | 42,6 | 2,6 | 3,0 |
| 741 | Bad Sulza, Stadt | Anzahl | 2 492 | 1 118 | 21 | 1 097 | 411 | 203 | 271 | 74 | 51 |
| | | % | x | 44,9 | 1,9 | 98,1 | 37,5 | 18,5 | 24,7 | 6,7 | 4,6 |
| 742 | Buttelstedt, Stadt | Anzahl | 1 151 | 571 | 12 | 559 | 218 | 123 | 105 | 37 | 38 |
| | | % | x | 49,6 | 2,1 | 97,9 | 39,0 | 22,0 | 18,8 | 6,6 | 6,8 |
| 743 | Eberstedt | Anzahl | 190 | 126 | 3 | 123 | 73 | 11 | 26 | 9 | 2 |
| | | % | x | 66,3 | 2,4 | 97,6 | 59,3 | 8,9 | 21,1 | 7,3 | 1,6 |
| 744 | Flurstedt | Anzahl | 238 | 152 | 4 | 148 | 72 | 26 | 30 | 9 | 6 |
| | | % | x | 63,9 | 2,6 | 97,4 | 48,6 | 17,6 | 20,3 | 6,1 | 4,1 |
| 745 | Gebstedt | Anzahl | 250 | 161 | 6 | 155 | 53 | 25 | 57 | 9 | 5 |
| | | % | x | 64,4 | 3,7 | 96,3 | 34,2 | 16,1 | 36,8 | 5,8 | 3,2 |

1) soweit nicht eindeutig einer Gemeinde zuordenbar - 2) einschließlich Briefwahlergebnis

| auf | Landesstimmen | | Von den gültigen Landesstimmen entfielen auf | | | | | | | | | Lfd. Nr. |
|------------|---------------|---------------|--|--------------|--------------|--------------|--------------|------------|---------------------------|------------|------------|-------------|
| NPD | ungültige | gültige | CDU | DIE LINKE | SPD | FDP | GRÜNE | NPD | Freie Wähler Thüringen | REP | ödp | |
| 29 | 9 | 479 | 165 | 97 | 90 | 42 | 32 | 33 | 18 | - | 2 | 718 |
| 6,1 | 1,8 | 98,2 | 34,4 | 20,3 | 18,8 | 8,8 | 6,7 | 6,9 | 3,8 | - | 0,4 | |
| 45 | 12 | 587 | 166 | 164 | 103 | 46 | 44 | 37 | 22 | 2 | 3 | 719 |
| 7,7 | 2,0 | 98,0 | 28,3 | 27,9 | 17,5 | 7,8 | 7,5 | 6,3 | 3,7 | 0,3 | 0,5 | |
| 3 | 4 | 91 | 34 | 9 | 8 | 11 | 25 | 2 | 1 | 1 | - | 720 |
| 3,4 | 4,2 | 95,8 | 37,4 | 9,9 | 8,8 | 12,1 | 27,5 | 2,2 | 1,1 | 1,1 | - | |
| 6 | 6 | 149 | 47 | 37 | 22 | 21 | 10 | 6 | 6 | - | - | 721 |
| 4,0 | 3,9 | 96,1 | 31,5 | 24,8 | 14,8 | 14,1 | 6,7 | 4,0 | 4,0 | - | - | |
| 10 | - | 178 | 77 | 41 | 25 | 14 | 6 | 9 | 5 | - | 1 | 722 |
| 5,7 | - | 100,0 | 43,3 | 23,0 | 14,0 | 7,9 | 3,4 | 5,1 | 2,8 | - | 0,6 | |
| 11 | - | 135 | 47 | 32 | 24 | 7 | 11 | 11 | 3 | - | - | 723 |
| 8,1 | - | 100,0 | 34,8 | 23,7 | 17,8 | 5,2 | 8,1 | 8,1 | 2,2 | - | - | |
| 11 | 8 | 177 | 62 | 36 | 39 | 22 | 4 | 8 | 5 | 1 | - | 724 |
| 6,1 | 4,3 | 95,7 | 35,0 | 20,3 | 22,0 | 12,4 | 2,3 | 4,5 | 2,8 | 0,6 | - | |
| 17 | 5 | 355 | 142 | 83 | 57 | 15 | 27 | 20 | 10 | - | 1 | 725 |
| 4,8 | 1,4 | 98,6 | 40,0 | 23,4 | 16,1 | 4,2 | 7,6 | 5,6 | 2,8 | - | 0,3 | |
| 17 | - | 111 | 36 | 21 | 15 | 6 | 6 | 19 | 6 | 1 | 1 | 726 |
| 15,5 | - | 100,0 | 32,4 | 18,9 | 13,5 | 5,4 | 5,4 | 17,1 | 5,4 | 0,9 | 0,9 | |
| 18 | 9 | 282 | 122 | 39 | 63 | 20 | 9 | 18 | 7 | 2 | 2 | 727 |
| 6,4 | 3,1 | 96,9 | 43,3 | 13,8 | 22,3 | 7,1 | 3,2 | 6,4 | 2,5 | 0,7 | 0,7 | |
| 10 | - | 160 | 59 | 43 | 25 | 7 | 12 | 8 | 3 | 2 | 1 | 728 |
| 6,3 | - | 100,0 | 36,9 | 26,9 | 15,6 | 4,4 | 7,5 | 5,0 | 1,9 | 1,3 | 0,6 | |
| 28 | 6 | 310 | 89 | 79 | 55 | 28 | 16 | 25 | 15 | 3 | - | 729 |
| 9,1 | 1,9 | 98,1 | 28,7 | 25,5 | 17,7 | 9,0 | 5,2 | 8,1 | 4,8 | 1,0 | - | |
| 5 | 2 | 111 | 35 | 30 | 23 | 7 | 6 | 6 | 3 | - | 1 | 730 |
| 4,5 | 1,8 | 98,2 | 31,5 | 27,0 | 20,7 | 6,3 | 5,4 | 5,4 | 2,7 | - | 0,9 | |
| 2 | 3 | 165 | 60 | 40 | 25 | 21 | 8 | 2 | 9 | - | - | 731 |
| 1,3 | 1,8 | 98,2 | 36,4 | 24,2 | 15,2 | 12,7 | 4,8 | 1,2 | 5,5 | - | - | |
| 13 | 3 | 320 | 123 | 72 | 46 | 23 | 26 | 13 | 17 | - | - | 732 |
| 4,1 | 0,9 | 99,1 | 38,4 | 22,5 | 14,4 | 7,2 | 8,1 | 4,1 | 5,3 | - | - | |
| 19 | 9 | 298 | 91 | 86 | 54 | 18 | 15 | 17 | 7 | 7 | 3 | 733 |
| 6,4 | 2,9 | 97,1 | 30,5 | 28,9 | 18,1 | 6,0 | 5,0 | 5,7 | 2,3 | 2,3 | 1,0 | |
| 13 | 1 | 152 | 42 | 39 | 32 | 19 | 4 | 8 | 3 | 3 | 2 | 734 |
| 8,7 | 0,7 | 99,3 | 27,6 | 25,7 | 21,1 | 12,5 | 2,6 | 5,3 | 2,0 | 2,0 | 1,3 | |
| 138 | 23 | 1 600 | 649 | 322 | 264 | 117 | 72 | 135 | 33 | 4 | 4 | 735 |
| 8,7 | 1,4 | 98,6 | 40,6 | 20,1 | 16,5 | 7,3 | 4,5 | 8,4 | 2,1 | 0,3 | 0,3 | |
| 196 | 52 | 2 423 | 879 | 565 | 416 | 178 | 94 | 163 | 100 | 16 | 12 | 736 |
| 8,2 | 2,1 | 97,9 | 36,3 | 23,3 | 17,2 | 7,3 | 3,9 | 6,7 | 4,1 | 0,7 | 0,5 | |
| | | | | | | | | | | | | |
| 929 | 393 | 20 536 | 6 832 | 4 711 | 4 011 | 1 678 | 1 143 | 886 | 1 106 | 100 | 69 | 737 |
| 4,5 | 1,9 | 98,1 | 33,3 | 22,9 | 19,5 | 8,2 | 5,6 | 4,3 | 5,4 | 0,5 | 0,3 | |
| 32 | 6 | 975 | 345 | 206 | 163 | 88 | 76 | 30 | 55 | 5 | 7 | 738 |
| 3,3 | 0,6 | 99,4 | 35,4 | 21,1 | 16,7 | 9,0 | 7,8 | 3,1 | 5,6 | 0,5 | 0,7 | |
| 424 | 184 | 9 592 | 2 923 | 2 411 | 1 948 | 767 | 528 | 393 | 546 | 41 | 35 | 739 |
| 4,4 | 1,9 | 98,1 | 30,5 | 25,1 | 20,3 | 8,0 | 5,5 | 4,1 | 5,7 | 0,4 | 0,4 | |
| 9 | - | 230 | 93 | 38 | 57 | 7 | 11 | 16 | 6 | 1 | 1 | 740 |
| 3,9 | - | 100,0 | 40,4 | 16,5 | 24,8 | 3,0 | 4,8 | 7,0 | 2,6 | 0,4 | 0,4 | |
| 87 | 19 | 1 099 | 394 | 241 | 199 | 75 | 46 | 88 | 46 | 6 | 4 | 741 |
| 7,9 | 1,7 | 98,3 | 35,9 | 21,9 | 18,1 | 6,8 | 4,2 | 8,0 | 4,2 | 0,5 | 0,4 | |
| 38 | 11 | 560 | 190 | 136 | 115 | 39 | 34 | 33 | 8 | 2 | 3 | 742 |
| 6,8 | 1,9 | 98,1 | 33,9 | 24,3 | 20,5 | 7,0 | 6,1 | 5,9 | 1,4 | 0,4 | 0,5 | |
| 2 | 4 | 122 | 72 | 13 | 17 | 11 | 3 | 1 | 5 | - | - | 743 |
| 1,6 | 3,2 | 96,8 | 59,0 | 10,7 | 13,9 | 9,0 | 2,5 | 0,8 | 4,1 | - | - | |
| 5 | 7 | 145 | 66 | 34 | 21 | 9 | 5 | 5 | 4 | 1 | - | 744 |
| 3,4 | 4,6 | 95,4 | 45,5 | 23,4 | 14,5 | 6,2 | 3,4 | 3,4 | 2,8 | 0,7 | - | |
| 6 | 5 | 156 | 52 | 28 | 41 | 14 | 7 | 6 | 8 | - | - | 745 |
| 3,9 | 3,1 | 96,9 | 33,3 | 17,9 | 26,3 | 9,0 | 4,5 | 3,8 | 5,1 | - | - | |

9. Ergebnisse der Gemeinden

| Lfd. Nr. | Wahlkreis Briefwahl Gemeinde | Einheit | Wahl- berechtigte | Wähler beteiligung | Wahlkreisstimmen | | Von den gültigen Wahlkreisstimmen entfielen | | | | |
|------------|------------------------------------|---------------|----------------------|-----------------------|------------------|---------------|---|--------------|--------------|--------------|--------------|
| | | | | | ungültige | gültige | CDU | DIE LINKE | SPD | FDP | GRÜNE |
| 746 | Großheringen | Anzahl | 588 | 337 | 8 | 329 | 172 | 49 | 74 | 18 | 6 |
| | | % | x | 57,3 | 2,4 | 97,6 | 52,3 | 14,9 | 22,5 | 5,5 | 1,8 |
| 747 | Großobringen | Anzahl | 705 | 366 | 6 | 360 | 128 | 89 | 65 | 31 | 23 |
| | | % | x | 51,9 | 1,6 | 98,4 | 35,6 | 24,7 | 18,1 | 8,6 | 6,4 |
| 748 | Heichelheim | Anzahl | 259 | 167 | 5 | 162 | 73 | 36 | 26 | 11 | 11 |
| | | % | x | 64,5 | 3,0 | 97,0 | 45,1 | 22,2 | 16,0 | 6,8 | 6,8 |
| 749 | Kleinobringen | Anzahl | 251 | 163 | 2 | 161 | 77 | 25 | 23 | 20 | 5 |
| | | % | x | 64,9 | 1,2 | 98,8 | 47,8 | 15,5 | 14,3 | 12,4 | 3,1 |
| 750 | Köderitzsch | Anzahl | 108 | 81 | - | 81 | 40 | 10 | 14 | 7 | 3 |
| | | % | x | 75,0 | - | 100,0 | 49,4 | 12,3 | 17,3 | 8,6 | 3,7 |
| 751 | Kromsdorf | Anzahl | 1 313 | 695 | 15 | 680 | 216 | 176 | 133 | 65 | 60 |
| | | % | x | 52,9 | 2,2 | 97,8 | 31,8 | 25,9 | 19,6 | 9,6 | 8,8 |
| 752 | Leutenthal | Anzahl | 223 | 136 | 2 | 134 | 58 | 29 | 18 | 12 | 16 |
| | | % | x | 61,0 | 1,5 | 98,5 | 43,3 | 21,6 | 13,4 | 9,0 | 11,9 |
| 753 | Liebstedt | Anzahl | 381 | 238 | 2 | 236 | 120 | 40 | 40 | 16 | 13 |
| | | % | x | 62,5 | 0,8 | 99,2 | 50,8 | 16,9 | 16,9 | 6,8 | 5,5 |
| 754 | Mattstedt | Anzahl | 424 | 267 | 11 | 256 | 99 | 44 | 73 | 14 | 11 |
| | | % | x | 63,0 | 4,1 | 95,9 | 38,7 | 17,2 | 28,5 | 5,5 | 4,3 |
| 755 | Niederreißen | Anzahl | 184 | 117 | - | 117 | 40 | 26 | 39 | 4 | 3 |
| | | % | x | 63,6 | - | 100,0 | 34,2 | 22,2 | 33,3 | 3,4 | 2,6 |
| 756 | Niederroßla | Anzahl | 1 010 | 520 | 12 | 508 | 180 | 105 | 125 | 55 | 34 |
| | | % | x | 51,5 | 2,3 | 97,7 | 35,4 | 20,7 | 24,6 | 10,8 | 6,7 |
| 757 | Niedertrebra | Anzahl | 714 | 375 | 10 | 365 | 139 | 64 | 100 | 28 | 14 |
| | | % | x | 52,5 | 2,7 | 97,3 | 38,1 | 17,5 | 27,4 | 7,7 | 3,8 |
| 758 | Nirmsdorf | Anzahl | 80 | 49 | - | 49 | 22 | 6 | 15 | 3 | 2 |
| | | % | x | 61,3 | - | 100,0 | 44,9 | 12,2 | 30,6 | 6,1 | 4,1 |
| 759 | Oberreißen | Anzahl | 168 | 100 | 4 | 96 | 43 | 13 | 27 | 4 | 3 |
| | | % | x | 59,5 | 4,0 | 96,0 | 44,8 | 13,5 | 28,1 | 4,2 | 3,1 |
| 760 | Obertrebra | Anzahl | 240 | 143 | 4 | 139 | 64 | 23 | 21 | 17 | 10 |
| | | % | x | 59,6 | 2,8 | 97,2 | 46,0 | 16,5 | 15,1 | 12,2 | 7,2 |
| 761 | Oßmannstedt | Anzahl | 1 102 | 605 | 13 | 592 | 234 | 110 | 126 | 66 | 34 |
| | | % | x | 54,9 | 2,1 | 97,9 | 39,5 | 18,6 | 21,3 | 11,1 | 5,7 |
| 762 | Pfiffelbach | Anzahl | 514 | 296 | 3 | 293 | 172 | 48 | 40 | 18 | 11 |
| | | % | x | 57,6 | 1,0 | 99,0 | 58,7 | 16,4 | 13,7 | 6,1 | 3,8 |
| 763 | Rannstedt | Anzahl | 167 | 95 | 5 | 90 | 29 | 14 | 29 | 3 | 3 |
| | | % | x | 56,9 | 5,3 | 94,7 | 32,2 | 15,6 | 32,2 | 3,3 | 3,3 |
| 764 | Reisdorf | Anzahl | 280 | 185 | 6 | 179 | 51 | 12 | 109 | 6 | - |
| | | % | x | 66,1 | 3,2 | 96,8 | 28,5 | 6,7 | 60,9 | 3,4 | - |
| 765 | Rohrbach (AP) | Anzahl | 182 | 103 | 2 | 101 | 47 | 17 | 16 | 10 | 5 |
| | | % | x | 56,6 | 1,9 | 98,1 | 46,5 | 16,8 | 15,8 | 9,9 | 5,0 |
| 766 | Saaleplatte ²⁾ | Anzahl | 2 518 | 1 548 | 23 | 1 525 | 617 | 289 | 326 | 149 | 85 |
| | | % | x | 61,5 | 1,5 | 98,5 | 40,5 | 19,0 | 21,4 | 9,8 | 5,6 |
| 767 | Sachsenhausen | Anzahl | 322 | 179 | 7 | 172 | 69 | 39 | 22 | 15 | 19 |
| | | % | x | 55,6 | 3,9 | 96,1 | 40,1 | 22,7 | 12,8 | 8,7 | 11,0 |
| 768 | Schmiedehausen | Anzahl | 375 | 199 | 3 | 196 | 68 | 45 | 43 | 13 | 6 |
| | | % | x | 53,1 | 1,5 | 98,5 | 34,7 | 23,0 | 21,9 | 6,6 | 3,1 |
| 769 | Wickerstedt | Anzahl | 688 | 416 | 14 | 402 | 149 | 69 | 112 | 38 | 22 |
| | | % | x | 60,5 | 3,4 | 96,6 | 37,1 | 17,2 | 27,9 | 9,5 | 5,5 |
| 770 | Willerstedt | Anzahl | 257 | 157 | 2 | 155 | 95 | 13 | 29 | 9 | 1 |
| | | % | x | 61,1 | 1,3 | 98,7 | 61,3 | 8,4 | 18,7 | 5,8 | 0,6 |
| 771 | Wohlsborn | Anzahl | 400 | 277 | 1 | 276 | 97 | 57 | 45 | 36 | 23 |
| | | % | x | 69,3 | 0,4 | 99,6 | 35,1 | 20,7 | 16,3 | 13,0 | 8,3 |
| 772 | Wahlkreis 32: Weimar | Anzahl | 51 504 | 30 350 | 574 | 29 776 | 7 717 | 8 466 | 4 896 | 2 491 | 5 112 |
| | | % | x | 58,9 | 1,9 | 98,1 | 25,9 | 28,4 | 16,4 | 8,4 | 17,2 |

1) soweit nicht eindeutig einer Gemeinde zuordenbar - 2) einschließlich Briefwahlergebnis

| auf | Landesstimmen | | Von den gültigen Landesstimmen entfielen auf | | | | | | | | | Lfd. Nr. |
|-------|---------------|---------|--|-----------|-------|-------|-------|------|---------------------------|-----|-----|-------------|
| NPD | ungültige | gültige | CDU | DIE LINKE | SPD | FDP | GRÜNE | NPD | Freie Wähler Thüringen | REP | ödp | |
| 10 | 8 | 329 | 168 | 53 | 60 | 20 | 9 | 10 | 7 | 1 | 1 | 746 |
| 3,0 | 2,4 | 97,6 | 51,1 | 16,1 | 18,2 | 6,1 | 2,7 | 3,0 | 2,1 | 0,3 | 0,3 | |
| 24 | 6 | 360 | 96 | 97 | 71 | 30 | 23 | 27 | 14 | 2 | - | 747 |
| 6,7 | 1,6 | 98,4 | 26,7 | 26,9 | 19,7 | 8,3 | 6,4 | 7,5 | 3,9 | 0,6 | - | |
| 5 | 4 | 163 | 65 | 37 | 32 | 9 | 9 | 7 | 4 | - | - | 748 |
| 3,1 | 2,4 | 97,6 | 39,9 | 22,7 | 19,6 | 5,5 | 5,5 | 4,3 | 2,5 | - | - | |
| 11 | 2 | 161 | 67 | 28 | 23 | 22 | 3 | 10 | 7 | 1 | - | 749 |
| 6,8 | 1,2 | 98,8 | 41,6 | 17,4 | 14,3 | 13,7 | 1,9 | 6,2 | 4,3 | 0,6 | - | |
| 7 | - | 81 | 38 | 13 | 13 | 3 | 2 | 4 | 4 | 1 | 3 | 750 |
| 8,6 | - | 100,0 | 46,9 | 16,0 | 16,0 | 3,7 | 2,5 | 4,9 | 4,9 | 1,2 | 3,7 | |
| 30 | 15 | 680 | 179 | 174 | 130 | 72 | 75 | 24 | 21 | 5 | - | 751 |
| 4,4 | 2,2 | 97,8 | 26,3 | 25,6 | 19,1 | 10,6 | 11,0 | 3,5 | 3,1 | 0,7 | - | |
| 1 | 3 | 133 | 42 | 30 | 24 | 14 | 18 | 2 | 2 | - | 1 | 752 |
| 0,7 | 2,2 | 97,8 | 31,6 | 22,6 | 18,0 | 10,5 | 13,5 | 1,5 | 1,5 | - | 0,8 | |
| 7 | - | 238 | 94 | 44 | 41 | 21 | 13 | 7 | 17 | 1 | - | 753 |
| 3,0 | - | 100,0 | 39,5 | 18,5 | 17,2 | 8,8 | 5,5 | 2,9 | 7,1 | 0,4 | - | |
| 15 | 7 | 260 | 91 | 43 | 63 | 14 | 13 | 12 | 20 | 3 | 1 | 754 |
| 5,9 | 2,6 | 97,4 | 35,0 | 16,5 | 24,2 | 5,4 | 5,0 | 4,6 | 7,7 | 1,2 | 0,4 | |
| 5 | 1 | 116 | 39 | 24 | 22 | 9 | 5 | 6 | 10 | 1 | - | 755 |
| 4,3 | 0,9 | 99,1 | 33,6 | 20,7 | 19,0 | 7,8 | 4,3 | 5,2 | 8,6 | 0,9 | - | |
| 9 | 11 | 509 | 149 | 132 | 113 | 46 | 28 | 13 | 25 | 3 | - | 756 |
| 1,8 | 2,1 | 97,9 | 29,3 | 25,9 | 22,2 | 9,0 | 5,5 | 2,6 | 4,9 | 0,6 | - | |
| 20 | 8 | 367 | 127 | 76 | 65 | 34 | 11 | 19 | 30 | 4 | 1 | 757 |
| 5,5 | 2,1 | 97,9 | 34,6 | 20,7 | 17,7 | 9,3 | 3,0 | 5,2 | 8,2 | 1,1 | 0,3 | |
| 1 | - | 49 | 23 | 9 | 7 | - | 3 | 2 | 4 | - | 1 | 758 |
| 2,0 | - | 100,0 | 46,9 | 18,4 | 14,3 | - | 6,1 | 4,1 | 8,2 | - | 2,0 | |
| 6 | 6 | 94 | 38 | 14 | 24 | 4 | 5 | 7 | 2 | - | - | 759 |
| 6,3 | 6,0 | 94,0 | 40,4 | 14,9 | 25,5 | 4,3 | 5,3 | 7,4 | 2,1 | - | - | |
| 4 | 2 | 141 | 63 | 25 | 17 | 17 | 9 | 3 | 6 | 1 | - | 760 |
| 2,9 | 1,4 | 98,6 | 44,7 | 17,7 | 12,1 | 12,1 | 6,4 | 2,1 | 4,3 | 0,7 | - | |
| 22 | 12 | 593 | 195 | 120 | 125 | 68 | 30 | 26 | 25 | 4 | - | 761 |
| 3,7 | 2,0 | 98,0 | 32,9 | 20,2 | 21,1 | 11,5 | 5,1 | 4,4 | 4,2 | 0,7 | - | |
| 4 | 3 | 293 | 145 | 54 | 49 | 17 | 13 | 2 | 13 | - | - | 762 |
| 1,4 | 1,0 | 99,0 | 49,5 | 18,4 | 16,7 | 5,8 | 4,4 | 0,7 | 4,4 | - | - | |
| 12 | 3 | 92 | 31 | 19 | 20 | 3 | 3 | 10 | 5 | - | 1 | 763 |
| 13,3 | 3,2 | 96,8 | 33,7 | 20,7 | 21,7 | 3,3 | 3,3 | 10,9 | 5,4 | - | 1,1 | |
| 1 | 10 | 175 | 64 | 27 | 61 | 7 | 2 | 7 | 6 | 1 | - | 764 |
| 0,6 | 5,4 | 94,6 | 36,6 | 15,4 | 34,9 | 4,0 | 1,1 | 4,0 | 3,4 | 0,6 | - | |
| 6 | 4 | 99 | 33 | 20 | 17 | 14 | 4 | 5 | 4 | 2 | - | 765 |
| 5,9 | 3,9 | 96,1 | 33,3 | 20,2 | 17,2 | 14,1 | 4,0 | 5,1 | 4,0 | 2,0 | - | |
| 59 | 26 | 1 522 | 530 | 320 | 253 | 144 | 79 | 55 | 133 | 3 | 5 | 766 |
| 3,9 | 1,7 | 98,3 | 34,8 | 21,0 | 16,6 | 9,5 | 5,2 | 3,6 | 8,7 | 0,2 | 0,3 | |
| 8 | 7 | 172 | 57 | 39 | 23 | 16 | 19 | 8 | 8 | 1 | 1 | 767 |
| 4,7 | 3,9 | 96,1 | 33,1 | 22,7 | 13,4 | 9,3 | 11,0 | 4,7 | 4,7 | 0,6 | 0,6 | |
| 21 | 2 | 197 | 64 | 48 | 32 | 13 | 5 | 16 | 14 | 5 | - | 768 |
| 10,7 | 1,0 | 99,0 | 32,5 | 24,4 | 16,2 | 6,6 | 2,5 | 8,1 | 7,1 | 2,5 | - | |
| 12 | 15 | 401 | 134 | 84 | 94 | 35 | 18 | 10 | 23 | 2 | 1 | 769 |
| 3,0 | 3,6 | 96,4 | 33,4 | 20,9 | 23,4 | 8,7 | 4,5 | 2,5 | 5,7 | 0,5 | 0,2 | |
| 8 | - | 157 | 82 | 19 | 30 | 5 | 5 | 6 | 9 | 1 | - | 770 |
| 5,2 | - | 100,0 | 52,2 | 12,1 | 19,1 | 3,2 | 3,2 | 3,8 | 5,7 | 0,6 | - | |
| 18 | 2 | 275 | 83 | 55 | 41 | 31 | 29 | 16 | 15 | 2 | 3 | 771 |
| 6,5 | 0,7 | 99,3 | 30,2 | 20,0 | 14,9 | 11,3 | 10,5 | 5,8 | 5,5 | 0,7 | 1,1 | |
| | | | | | | | | | | | | |
| 1 094 | 440 | 29 910 | 7 726 | 7 520 | 5 663 | 2 367 | 4 433 | 965 | 1 025 | 98 | 113 | 772 |
| 3,7 | 1,4 | 98,6 | 25,8 | 25,1 | 18,9 | 7,9 | 14,8 | 3,2 | 3,4 | 0,3 | 0,4 | |

9. Ergebnisse der Gemeinden

| Lfd. Nr. | Wahlkreis Briefwahl Gemeinde | Einheit | Wahl- berechtigte | Wähler beteiligung | Wahlkreisstimmen | | Von den gültigen Wahlkreisstimmen entfielen | | | |
|------------|---|---------------|----------------------|-----------------------|------------------|---------------|---|--------------|--------------|--------------|
| | | | | | ungültige | gültige | CDU | DIE LINKE | SPD | FDP |
| 773 | Wahlkreis 33: Saale-Orla-Kreis I | Anzahl | 38 918 | 22 424 | 458 | 21 966 | 6 344 | 5 843 | 4 820 | 1 495 |
| | | % | x | 57,6 | 2,0 | 98,0 | 28,9 | 26,6 | 21,9 | 6,8 |
| 774 | Briefwahlergebnis ¹⁾ | Anzahl | x | 578 | 6 | 572 | 166 | 188 | 102 | 36 |
| | | % | x | x | 1,0 | 99,0 | 29,0 | 32,9 | 17,8 | 6,3 |
| 775 | Bad Lobenstein, Stadt ²⁾ | Anzahl | 5 518 | 2 911 | 56 | 2 855 | 739 | 1 151 | 522 | 200 |
| | | % | x | 52,8 | 1,9 | 98,1 | 25,9 | 40,3 | 18,3 | 7,0 |
| 776 | Birkenhügel | Anzahl | 357 | 194 | - | 194 | 57 | 51 | 59 | 9 |
| | | % | x | 54,3 | - | 100,0 | 29,4 | 26,3 | 30,4 | 4,6 |
| 777 | Blankenberg | Anzahl | 931 | 529 | 10 | 519 | 147 | 157 | 161 | 28 |
| | | % | x | 56,8 | 1,9 | 98,1 | 28,3 | 30,3 | 31,0 | 5,4 |
| 778 | Blankenstein | Anzahl | 760 | 413 | 16 | 397 | 82 | 170 | 100 | 29 |
| | | % | x | 54,3 | 3,9 | 96,1 | 20,7 | 42,8 | 25,2 | 7,3 |
| 779 | Bucha (SOK) | Anzahl | 73 | 51 | - | 51 | 13 | 14 | 9 | 6 |
| | | % | x | 69,9 | - | 100,0 | 25,5 | 27,5 | 17,6 | 11,8 |
| 780 | Burgk | Anzahl | 77 | 62 | 5 | 57 | 24 | 8 | 10 | 4 |
| | | % | x | 80,5 | 8,1 | 91,9 | 42,1 | 14,0 | 17,5 | 7,0 |
| 781 | Chursdorf | Anzahl | 162 | 99 | 4 | 95 | 49 | 7 | 11 | 1 |
| | | % | x | 61,1 | 4,0 | 96,0 | 51,6 | 7,4 | 11,6 | 1,1 |
| 782 | Dittersdorf | Anzahl | 185 | 127 | 4 | 123 | 44 | 17 | 17 | 6 |
| | | % | x | 68,6 | 3,1 | 96,9 | 35,8 | 13,8 | 13,8 | 4,9 |
| 783 | Dragensdorf | Anzahl | 57 | 36 | 3 | 33 | 9 | 8 | 5 | 2 |
| | | % | x | 63,2 | 8,3 | 91,7 | 27,3 | 24,2 | 15,2 | 6,1 |
| 784 | Dreba | Anzahl | 252 | 144 | 2 | 142 | 59 | 32 | 16 | 13 |
| | | % | x | 57,1 | 1,4 | 98,6 | 41,5 | 22,5 | 11,3 | 9,2 |
| 785 | Gefell, Stadt ²⁾ | Anzahl | 2 289 | 1 326 | 24 | 1 302 | 330 | 257 | 415 | 57 |
| | | % | x | 57,9 | 1,8 | 98,2 | 25,3 | 19,7 | 31,9 | 4,4 |
| 786 | Görkwitz | Anzahl | 270 | 152 | 6 | 146 | 42 | 26 | 36 | 13 |
| | | % | x | 56,3 | 3,9 | 96,1 | 28,8 | 17,8 | 24,7 | 8,9 |
| 787 | Göschitz | Anzahl | 228 | 108 | 2 | 106 | 19 | 15 | 5 | 6 |
| | | % | x | 47,4 | 1,9 | 98,1 | 17,9 | 14,2 | 4,7 | 5,7 |
| 788 | Harra | Anzahl | 778 | 370 | 6 | 364 | 107 | 139 | 64 | 17 |
| | | % | x | 47,6 | 1,6 | 98,4 | 29,4 | 38,2 | 17,6 | 4,7 |
| 789 | Hirschberg, Stadt ²⁾ | Anzahl | 2 000 | 1 222 | 11 | 1 211 | 221 | 227 | 581 | 40 |
| | | % | x | 61,1 | 0,9 | 99,1 | 18,2 | 18,7 | 48,0 | 3,3 |
| 790 | Kirschkau | Anzahl | 204 | 148 | 3 | 145 | 45 | 29 | 20 | 12 |
| | | % | x | 72,5 | 2,0 | 98,0 | 31,0 | 20,0 | 13,8 | 8,3 |
| 791 | Knau | Anzahl | 599 | 359 | 13 | 346 | 123 | 93 | 38 | 41 |
| | | % | x | 59,9 | 3,6 | 96,4 | 35,5 | 26,9 | 11,0 | 11,8 |
| 792 | Löhma | Anzahl | 258 | 179 | 2 | 177 | 46 | 23 | 16 | 10 |
| | | % | x | 69,4 | 1,1 | 98,9 | 26,0 | 13,0 | 9,0 | 5,6 |
| 793 | Moßbach | Anzahl | 355 | 234 | 4 | 230 | 65 | 42 | 36 | 17 |
| | | % | x | 65,9 | 1,7 | 98,3 | 28,3 | 18,3 | 15,7 | 7,4 |
| 794 | Neundorf (bei Bad Lobenstein) | Anzahl | 575 | 309 | 10 | 299 | 90 | 123 | 37 | 22 |
| | | % | x | 53,7 | 3,2 | 96,8 | 30,1 | 41,1 | 12,4 | 7,4 |
| 795 | Neundorf (bei Schleiz) | Anzahl | 258 | 163 | - | 163 | 50 | 31 | 23 | 14 |
| | | % | x | 63,2 | - | 100,0 | 30,7 | 19,0 | 14,1 | 8,6 |
| 796 | Oettersdorf | Anzahl | 729 | 395 | 7 | 388 | 98 | 71 | 68 | 26 |
| | | % | x | 54,2 | 1,8 | 98,2 | 25,3 | 18,3 | 17,5 | 6,7 |
| 797 | Plothen | Anzahl | 252 | 178 | 7 | 171 | 62 | 27 | 27 | 10 |
| | | % | x | 70,6 | 3,9 | 96,1 | 36,3 | 15,8 | 15,8 | 5,8 |
| 798 | Pörmitz | Anzahl | 171 | 112 | 4 | 108 | 24 | 16 | 21 | 10 |
| | | % | x | 65,5 | 3,6 | 96,4 | 22,2 | 14,8 | 19,4 | 9,3 |
| 799 | Pottiga | Anzahl | 393 | 215 | 7 | 208 | 26 | 71 | 95 | 6 |
| | | % | x | 54,7 | 3,3 | 96,7 | 12,5 | 34,1 | 45,7 | 2,9 |
| 800 | Remptendorf | Anzahl | 3 332 | 1 754 | 46 | 1 708 | 559 | 524 | 278 | 142 |
| | | % | x | 52,6 | 2,6 | 97,4 | 32,7 | 30,7 | 16,3 | 8,3 |

1) soweit nicht eindeutig einer Gemeinde zuordenbar - 2) einschließlich Briefwahlergebnis

| auf | | Landesstimmen | | Von den gültigen Landesstimmen entfielen auf | | | | | | | | | Lfd. Nr. |
|------|-------|---------------|---------|--|-----------|-------|-------|-------|------|---------------------------|-----|-----|-------------|
| NPD | UBV | ungültige | gültige | CDU | DIE LINKE | SPD | FDP | GRÜNE | NPD | Freie Wähler Thüringen | REP | ödp | |
| 865 | 2 599 | 398 | 22 026 | 7 264 | 6 238 | 4 182 | 1 578 | 776 | 902 | 851 | 132 | 103 | 773 |
| 3,9 | 11,8 | 1,8 | 98,2 | 33,0 | 28,3 | 19,0 | 7,2 | 3,5 | 4,1 | 3,9 | 0,6 | 0,5 | |
| 11 | 69 | 4 | 574 | 167 | 195 | 90 | 46 | 32 | 12 | 26 | 2 | 4 | 774 |
| 1,9 | 12,1 | 0,7 | 99,3 | 29,1 | 34,0 | 15,7 | 8,0 | 5,6 | 2,1 | 4,5 | 0,3 | 0,7 | |
| 104 | 139 | 42 | 2 869 | 772 | 1 079 | 529 | 206 | 89 | 91 | 76 | 15 | 12 | 775 |
| 3,6 | 4,9 | 1,4 | 98,6 | 26,9 | 37,6 | 18,4 | 7,2 | 3,1 | 3,2 | 2,6 | 0,5 | 0,4 | |
| 6 | 12 | 1 | 193 | 63 | 47 | 44 | 20 | 5 | 8 | 5 | 1 | - | 776 |
| 3,1 | 6,2 | 0,5 | 99,5 | 32,6 | 24,4 | 22,8 | 10,4 | 2,6 | 4,1 | 2,6 | 0,5 | - | |
| 10 | 16 | 11 | 518 | 154 | 136 | 155 | 29 | 10 | 16 | 14 | 2 | 2 | 777 |
| 1,9 | 3,1 | 2,1 | 97,9 | 29,7 | 26,3 | 29,9 | 5,6 | 1,9 | 3,1 | 2,7 | 0,4 | 0,4 | |
| 7 | 9 | 12 | 401 | 106 | 181 | 72 | 21 | 9 | 4 | 8 | - | - | 778 |
| 1,8 | 2,3 | 2,9 | 97,1 | 26,4 | 45,1 | 18,0 | 5,2 | 2,2 | 1,0 | 2,0 | - | - | |
| 2 | 7 | 2 | 49 | 14 | 14 | 8 | 6 | 3 | 3 | 1 | - | - | 779 |
| 3,9 | 13,7 | 3,9 | 96,1 | 28,6 | 28,6 | 16,3 | 12,2 | 6,1 | 6,1 | 2,0 | - | - | |
| 2 | 9 | 6 | 56 | 30 | 11 | 8 | 2 | - | 4 | 1 | - | - | 780 |
| 3,5 | 15,8 | 9,7 | 90,3 | 53,6 | 19,6 | 14,3 | 3,6 | - | 7,1 | 1,8 | - | - | |
| 3 | 24 | 4 | 95 | 56 | 10 | 13 | 2 | 6 | 2 | 6 | - | - | 781 |
| 3,2 | 25,3 | 4,0 | 96,0 | 58,9 | 10,5 | 13,7 | 2,1 | 6,3 | 2,1 | 6,3 | - | - | |
| 6 | 33 | 6 | 121 | 52 | 18 | 23 | 10 | 6 | 7 | 3 | 1 | 1 | 782 |
| 4,9 | 26,8 | 4,7 | 95,3 | 43,0 | 14,9 | 19,0 | 8,3 | 5,0 | 5,8 | 2,5 | 0,8 | 0,8 | |
| 2 | 7 | 3 | 33 | 9 | 11 | 4 | 3 | 2 | 2 | 2 | - | - | 783 |
| 6,1 | 21,2 | 8,3 | 91,7 | 27,3 | 33,3 | 12,1 | 9,1 | 6,1 | 6,1 | 6,1 | - | - | |
| 6 | 16 | 2 | 142 | 63 | 33 | 16 | 10 | 2 | 7 | 11 | - | - | 784 |
| 4,2 | 11,3 | 1,4 | 98,6 | 44,4 | 23,2 | 11,3 | 7,0 | 1,4 | 4,9 | 7,7 | - | - | |
| 53 | 190 | 16 | 1 310 | 446 | 337 | 266 | 80 | 47 | 66 | 49 | 13 | 6 | 785 |
| 4,1 | 14,6 | 1,2 | 98,8 | 34,0 | 25,7 | 20,3 | 6,1 | 3,6 | 5,0 | 3,7 | 1,0 | 0,5 | |
| 7 | 22 | 3 | 149 | 54 | 29 | 27 | 11 | 7 | 12 | 7 | 1 | 1 | 786 |
| 4,8 | 15,1 | 2,0 | 98,0 | 36,2 | 19,5 | 18,1 | 7,4 | 4,7 | 8,1 | 4,7 | 0,7 | 0,7 | |
| 11 | 50 | 1 | 107 | 36 | 22 | 13 | 10 | 4 | 12 | 8 | 1 | 1 | 787 |
| 10,4 | 47,2 | 0,9 | 99,1 | 33,6 | 20,6 | 12,1 | 9,3 | 3,7 | 11,2 | 7,5 | 0,9 | 0,9 | |
| 13 | 24 | 7 | 363 | 118 | 113 | 73 | 22 | 9 | 13 | 13 | 1 | 1 | 788 |
| 3,6 | 6,6 | 1,9 | 98,1 | 32,5 | 31,1 | 20,1 | 6,1 | 2,5 | 3,6 | 3,6 | 0,3 | 0,3 | |
| 42 | 100 | 17 | 1 205 | 340 | 349 | 282 | 76 | 42 | 53 | 54 | 6 | 3 | 789 |
| 3,5 | 8,3 | 1,4 | 98,6 | 28,2 | 29,0 | 23,4 | 6,3 | 3,5 | 4,4 | 4,5 | 0,5 | 0,2 | |
| 7 | 32 | 3 | 145 | 65 | 39 | 14 | 8 | 5 | 7 | 7 | - | - | 790 |
| 4,8 | 22,1 | 2,0 | 98,0 | 44,8 | 26,9 | 9,7 | 5,5 | 3,4 | 4,8 | 4,8 | - | - | |
| 18 | 33 | 13 | 346 | 131 | 96 | 43 | 24 | 7 | 16 | 27 | 1 | 1 | 791 |
| 5,2 | 9,5 | 3,6 | 96,4 | 37,9 | 27,7 | 12,4 | 6,9 | 2,0 | 4,6 | 7,8 | 0,3 | 0,3 | |
| 3 | 79 | 7 | 172 | 72 | 31 | 21 | 15 | 17 | 3 | 11 | 1 | 1 | 792 |
| 1,7 | 44,6 | 3,9 | 96,1 | 41,9 | 18,0 | 12,2 | 8,7 | 9,9 | 1,7 | 6,4 | 0,6 | 0,6 | |
| 11 | 59 | 4 | 230 | 85 | 56 | 40 | 14 | 9 | 15 | 10 | - | 1 | 793 |
| 4,8 | 25,7 | 1,7 | 98,3 | 37,0 | 24,3 | 17,4 | 6,1 | 3,9 | 6,5 | 4,3 | - | 0,4 | |
| 16 | 11 | 11 | 298 | 93 | 114 | 43 | 15 | 8 | 15 | 8 | 2 | - | 794 |
| 5,4 | 3,7 | 3,6 | 96,4 | 31,2 | 38,3 | 14,4 | 5,0 | 2,7 | 5,0 | 2,7 | 0,7 | - | |
| 6 | 39 | - | 163 | 63 | 26 | 30 | 18 | 10 | 10 | 3 | 1 | 2 | 795 |
| 3,7 | 23,9 | - | 100,0 | 38,7 | 16,0 | 18,4 | 11,0 | 6,1 | 6,1 | 1,8 | 0,6 | 1,2 | |
| 25 | 100 | 9 | 386 | 117 | 91 | 75 | 26 | 24 | 29 | 20 | 3 | 1 | 796 |
| 6,4 | 25,8 | 2,3 | 97,7 | 30,3 | 23,6 | 19,4 | 6,7 | 6,2 | 7,5 | 5,2 | 0,8 | 0,3 | |
| 9 | 36 | 3 | 175 | 76 | 28 | 25 | 12 | 8 | 14 | 11 | 1 | - | 797 |
| 5,3 | 21,1 | 1,7 | 98,3 | 43,4 | 16,0 | 14,3 | 6,9 | 4,6 | 8,0 | 6,3 | 0,6 | - | |
| 3 | 34 | 6 | 106 | 29 | 31 | 16 | 11 | 3 | 4 | 8 | 2 | 2 | 798 |
| 2,8 | 31,5 | 5,4 | 94,6 | 27,4 | 29,2 | 15,1 | 10,4 | 2,8 | 3,8 | 7,5 | 1,9 | 1,9 | |
| 6 | 4 | 8 | 207 | 42 | 82 | 56 | 12 | - | 8 | 4 | - | 3 | 799 |
| 2,9 | 1,9 | 3,7 | 96,3 | 20,3 | 39,6 | 27,1 | 5,8 | - | 3,9 | 1,9 | - | 1,4 | |
| 84 | 121 | 25 | 1 729 | 575 | 501 | 307 | 118 | 68 | 77 | 62 | 12 | 9 | 800 |
| 4,9 | 7,1 | 1,4 | 98,6 | 33,3 | 29,0 | 17,8 | 6,8 | 3,9 | 4,5 | 3,6 | 0,7 | 0,5 | |

9. Ergebnisse der Gemeinden

| Lfd. Nr. | Wahlkreis Briefwahl Gemeinde | Einheit | Wahl- berechtigte | Wähler beteiligung | Wahlkreisstimmen | | Von den gültigen Wahlkreisstimmen entfielen | | | |
|----------|---|---------|----------------------|-----------------------|------------------|---------|---|-----------|------|------|
| | | | | | ungültige | gültige | CDU | DIE LINKE | SPD | FDP |
| 801 | Saalburg-Ebersdorf, Stadt ²⁾ | Anzahl | 3 244 | 1 904 | 41 | 1 863 | 634 | 483 | 347 | 189 |
| | | % | x | 58,7 | 2,2 | 97,8 | 34,0 | 25,9 | 18,6 | 10,1 |
| 802 | Schlegel | Anzahl | 327 | 184 | 3 | 181 | 58 | 52 | 36 | 15 |
| | | % | x | 56,3 | 1,6 | 98,4 | 32,0 | 28,7 | 19,9 | 8,3 |
| 803 | Schleiz, Stadt ²⁾ | Anzahl | 7 441 | 4 051 | 92 | 3 959 | 1 127 | 884 | 800 | 258 |
| | | % | x | 54,4 | 2,3 | 97,7 | 28,5 | 22,3 | 20,2 | 6,5 |
| 804 | Tanna, Stadt ²⁾ | Anzahl | 3 339 | 2 091 | 39 | 2 052 | 671 | 357 | 559 | 138 |
| | | % | x | 62,6 | 1,9 | 98,1 | 32,7 | 17,4 | 27,2 | 6,7 |
| 805 | Tegau | Anzahl | 339 | 190 | 1 | 189 | 43 | 33 | 32 | 5 |
| | | % | x | 56,0 | 0,5 | 99,5 | 22,8 | 17,5 | 16,9 | 2,6 |
| 806 | Volkmannsdorf | Anzahl | 252 | 150 | 7 | 143 | 42 | 18 | 35 | 15 |
| | | % | x | 59,5 | 4,7 | 95,3 | 29,4 | 12,6 | 24,5 | 10,5 |
| 807 | Wurzbach, Stadt ²⁾ | Anzahl | 2 913 | 1 486 | 17 | 1 469 | 473 | 499 | 239 | 98 |
| | | % | x | 51,0 | 1,1 | 98,9 | 32,2 | 34,0 | 16,3 | 6,7 |

| Lfd. Nr. | Wahlkreis Briefwahl Gemeinde | Einheit | Wahl- berechtigte | Wähler beteiligung | Wahlkreisstimmen | | Von den gültigen Wahlkreisstimmen entfielen | | | |
|------------|--|---------------|----------------------|-----------------------|------------------|---------------|---|--------------|--------------|--------------|
| | | | | | ungültige | gültige | CDU | DIE LINKE | SPD | FDP |
| 808 | Wahlkreis 34: Saale-Orla-Kreis II | Anzahl | 37 079 | 20 999 | 644 | 20 355 | 5 785 | 6 123 | 4 529 | 2 841 |
| | | % | x | 56,6 | 3,1 | 96,9 | 28,4 | 30,1 | 22,3 | 14,0 |
| 809 | Briefwahlergebnis ¹⁾ | Anzahl | x | 1 702 | 41 | 1 661 | 465 | 540 | 421 | 188 |
| | | % | x | x | 2,4 | 97,6 | 28,0 | 32,5 | 25,3 | 11,3 |
| 810 | Bodelwitz | Anzahl | 539 | 295 | 5 | 290 | 94 | 80 | 50 | 52 |
| | | % | x | 54,7 | 1,7 | 98,3 | 32,4 | 27,6 | 17,2 | 17,9 |
| 811 | Breitenhain | Anzahl | 142 | 93 | 1 | 92 | 28 | 25 | 28 | 7 |
| | | % | x | 65,5 | 1,1 | 98,9 | 30,4 | 27,2 | 30,4 | 7,6 |
| 812 | Crispendorf | Anzahl | 377 | 219 | 6 | 213 | 64 | 63 | 42 | 27 |
| | | % | x | 58,1 | 2,7 | 97,3 | 30,0 | 29,6 | 19,7 | 12,7 |
| 813 | Döbritz | Anzahl | 171 | 108 | 6 | 102 | 32 | 28 | 15 | 24 |
| | | % | x | 63,2 | 5,6 | 94,4 | 31,4 | 27,5 | 14,7 | 23,5 |
| 814 | Dreitzsch | Anzahl | 383 | 218 | 7 | 211 | 77 | 59 | 42 | 17 |
| | | % | x | 56,9 | 3,2 | 96,8 | 36,5 | 28,0 | 19,9 | 8,1 |
| 815 | Eßbach | Anzahl | 234 | 154 | 5 | 149 | 64 | 53 | 20 | 6 |
| | | % | x | 65,8 | 3,2 | 96,8 | 43,0 | 35,6 | 13,4 | 4,0 |
| 816 | Geroda | Anzahl | 224 | 137 | 1 | 136 | 53 | 35 | 28 | 16 |
| | | % | x | 61,2 | 0,7 | 99,3 | 39,0 | 25,7 | 20,6 | 11,8 |
| 817 | Gertewitz | Anzahl | 151 | 85 | 5 | 80 | 29 | 11 | 13 | 21 |
| | | % | x | 56,3 | 5,9 | 94,1 | 36,3 | 13,8 | 16,3 | 26,3 |
| 818 | Gössitz | Anzahl | 301 | 188 | 2 | 186 | 55 | 49 | 27 | 29 |
| | | % | x | 62,5 | 1,1 | 98,9 | 29,6 | 26,3 | 14,5 | 15,6 |
| 819 | Grobengereuth | Anzahl | 194 | 105 | - | 105 | 33 | 39 | 8 | 12 |
| | | % | x | 54,1 | - | 100,0 | 31,4 | 37,1 | 7,6 | 11,4 |
| 820 | Keila | Anzahl | 74 | 46 | 4 | 42 | 20 | 9 | 4 | 8 |
| | | % | x | 62,2 | 8,7 | 91,3 | 47,6 | 21,4 | 9,5 | 19,0 |
| 821 | Kospoda | Anzahl | 334 | 180 | 5 | 175 | 56 | 52 | 38 | 18 |
| | | % | x | 53,9 | 2,8 | 97,2 | 32,0 | 29,7 | 21,7 | 10,3 |
| 822 | Krölpa ²⁾ | Anzahl | 2 532 | 1 452 | 42 | 1 410 | 394 | 370 | 353 | 199 |
| | | % | x | 57,3 | 2,9 | 97,1 | 27,9 | 26,2 | 25,0 | 14,1 |
| 823 | Langenorla | Anzahl | 1 165 | 665 | 19 | 646 | 180 | 197 | 151 | 84 |
| | | % | x | 57,1 | 2,9 | 97,1 | 27,9 | 30,5 | 23,4 | 13,0 |
| 824 | Lausnitz b. Neustadt an der Orla | Anzahl | 290 | 161 | - | 161 | 55 | 36 | 37 | 23 |
| | | % | x | 55,5 | - | 100,0 | 34,2 | 22,4 | 23,0 | 14,3 |
| 825 | Lemnitz | Anzahl | 340 | 182 | 6 | 176 | 79 | 54 | 14 | 21 |
| | | % | x | 53,5 | 3,3 | 96,7 | 44,9 | 30,7 | 8,0 | 11,9 |

1) soweit nicht eindeutig einer Gemeinde zuordenbar - 2) einschließlich Briefwahlergebnis

| auf | | Landesstimmen | | Von den gültigen Landesstimmen entfielen auf | | | | | | | | | Lfd. Nr. |
|------|------|---------------|---------|--|-----------|------|-----|-------|------|------------------------|-----|-----|----------|
| NPD | UBV | ungültige | gültige | CDU | DIE LINKE | SPD | FDP | GRÜNE | NPD | Freie Wähler Thüringen | REP | ödp | |
| 53 | 157 | 37 | 1 867 | 665 | 476 | 364 | 185 | 55 | 50 | 48 | 10 | 14 | 801 |
| 2,8 | 8,4 | 1,9 | 98,1 | 35,6 | 25,5 | 19,5 | 9,9 | 2,9 | 2,7 | 2,6 | 0,5 | 0,7 | |
| 13 | 7 | 2 | 182 | 59 | 49 | 36 | 10 | 5 | 14 | 7 | 2 | - | 802 |
| 7,2 | 3,9 | 1,1 | 98,9 | 32,4 | 26,9 | 19,8 | 5,5 | 2,7 | 7,7 | 3,8 | 1,1 | - | |
| 145 | 745 | 71 | 3 980 | 1 315 | 1 061 | 750 | 286 | 162 | 160 | 203 | 21 | 22 | 803 |
| 3,7 | 18,8 | 1,8 | 98,2 | 33,0 | 26,7 | 18,8 | 7,2 | 4,1 | 4,0 | 5,1 | 0,5 | 0,6 | |
| 68 | 259 | 33 | 2 058 | 795 | 443 | 435 | 152 | 72 | 61 | 69 | 24 | 7 | 804 |
| 3,3 | 12,6 | 1,6 | 98,4 | 38,6 | 21,5 | 21,1 | 7,4 | 3,5 | 3,0 | 3,4 | 1,2 | 0,3 | |
| 19 | 57 | 2 | 188 | 56 | 41 | 39 | 7 | 4 | 23 | 13 | 3 | 2 | 805 |
| 10,1 | 30,2 | 1,1 | 98,9 | 29,8 | 21,8 | 20,7 | 3,7 | 2,1 | 12,2 | 6,9 | 1,6 | 1,1 | |
| 3 | 30 | 6 | 144 | 56 | 21 | 33 | 11 | 6 | 9 | 8 | - | - | 806 |
| 2,1 | 21,0 | 4,0 | 96,0 | 38,9 | 14,6 | 22,9 | 7,6 | 4,2 | 6,3 | 5,6 | - | - | |
| 91 | 69 | 21 | 1 465 | 490 | 467 | 232 | 100 | 40 | 75 | 48 | 6 | 7 | 807 |
| 6,2 | 4,7 | 1,4 | 98,6 | 33,4 | 31,9 | 15,8 | 6,8 | 2,7 | 5,1 | 3,3 | 0,4 | 0,5 | |

| auf | | Landesstimmen | | Von den gültigen Landesstimmen entfielen auf | | | | | | | | | Lfd. Nr. |
|--------------|--|---------------|---------------|--|--------------|--------------|--------------|------------|------------|------------------------|------------|------------|------------|
| NPD | | ungültige | gültige | CDU | DIE LINKE | SPD | FDP | GRÜNE | NPD | Freie Wähler Thüringen | REP | ödp | |
| 1 077 | | 423 | 20 576 | 6 269 | 6 087 | 3 734 | 1 788 | 861 | 984 | 696 | 91 | 66 | 808 |
| 5,3 | | 2,0 | 98,0 | 30,5 | 29,6 | 18,1 | 8,7 | 4,2 | 4,8 | 3,4 | 0,4 | 0,3 | |
| 47 | | 27 | 1 675 | 499 | 548 | 311 | 115 | 87 | 43 | 58 | 4 | 10 | 809 |
| 2,8 | | 1,6 | 98,4 | 29,8 | 32,7 | 18,6 | 6,9 | 5,2 | 2,6 | 3,5 | 0,2 | 0,6 | |
| 14 | | 3 | 292 | 108 | 75 | 38 | 40 | 9 | 15 | 5 | 1 | 1 | 810 |
| 4,8 | | 1,0 | 99,0 | 37,0 | 25,7 | 13,0 | 13,7 | 3,1 | 5,1 | 1,7 | 0,3 | 0,3 | |
| 4 | | 2 | 91 | 35 | 21 | 18 | 6 | 5 | 1 | 5 | - | - | 811 |
| 4,3 | | 2,2 | 97,8 | 38,5 | 23,1 | 19,8 | 6,6 | 5,5 | 1,1 | 5,5 | - | - | |
| 17 | | 4 | 215 | 60 | 62 | 37 | 18 | 11 | 13 | 11 | 3 | - | 812 |
| 8,0 | | 1,8 | 98,2 | 27,9 | 28,8 | 17,2 | 8,4 | 5,1 | 6,0 | 5,1 | 1,4 | - | |
| 3 | | 1 | 107 | 37 | 26 | 13 | 18 | 10 | 2 | 1 | - | - | 813 |
| 2,9 | | 0,9 | 99,1 | 34,6 | 24,3 | 12,1 | 16,8 | 9,3 | 1,9 | 0,9 | - | - | |
| 16 | | 6 | 212 | 76 | 51 | 35 | 18 | 7 | 12 | 10 | 2 | 1 | 814 |
| 7,6 | | 2,8 | 97,2 | 35,8 | 24,1 | 16,5 | 8,5 | 3,3 | 5,7 | 4,7 | 0,9 | 0,5 | |
| 6 | | 2 | 152 | 57 | 54 | 19 | 7 | 1 | 4 | 9 | 1 | - | 815 |
| 4,0 | | 1,3 | 98,7 | 37,5 | 35,5 | 12,5 | 4,6 | 0,7 | 2,6 | 5,9 | 0,7 | - | |
| 4 | | 1 | 136 | 51 | 37 | 28 | 14 | - | 3 | - | - | 3 | 816 |
| 2,9 | | 0,7 | 99,3 | 37,5 | 27,2 | 20,6 | 10,3 | - | 2,2 | - | - | 2,2 | |
| 6 | | 2 | 83 | 28 | 13 | 9 | 22 | 4 | 4 | 3 | - | - | 817 |
| 7,5 | | 2,4 | 97,6 | 33,7 | 15,7 | 10,8 | 26,5 | 4,8 | 4,8 | 3,6 | - | - | |
| 26 | | 2 | 186 | 63 | 52 | 22 | 15 | 5 | 23 | 6 | - | - | 818 |
| 14,0 | | 1,1 | 98,9 | 33,9 | 28,0 | 11,8 | 8,1 | 2,7 | 12,4 | 3,2 | - | - | |
| 13 | | - | 105 | 34 | 32 | 10 | 8 | 3 | 13 | 3 | 2 | - | 819 |
| 12,4 | | - | 100,0 | 32,4 | 30,5 | 9,5 | 7,6 | 2,9 | 12,4 | 2,9 | 1,9 | - | |
| 1 | | 3 | 43 | 18 | 10 | 3 | 8 | - | 1 | 3 | - | - | 820 |
| 2,4 | | 6,5 | 93,5 | 41,9 | 23,3 | 7,0 | 18,6 | - | 2,3 | 7,0 | - | - | |
| 11 | | 3 | 177 | 54 | 41 | 38 | 12 | 17 | 9 | 5 | - | 1 | 821 |
| 6,3 | | 1,7 | 98,3 | 30,5 | 23,2 | 21,5 | 6,8 | 9,6 | 5,1 | 2,8 | - | 0,6 | |
| 94 | | 21 | 1 431 | 467 | 364 | 291 | 115 | 53 | 84 | 48 | 5 | 4 | 822 |
| 6,7 | | 1,4 | 98,6 | 32,6 | 25,4 | 20,3 | 8,0 | 3,7 | 5,9 | 3,4 | 0,3 | 0,3 | |
| 34 | | 18 | 647 | 195 | 184 | 112 | 47 | 26 | 35 | 42 | 2 | 4 | 823 |
| 5,3 | | 2,7 | 97,3 | 30,1 | 28,4 | 17,3 | 7,3 | 4,0 | 5,4 | 6,5 | 0,3 | 0,6 | |
| 10 | | 1 | 160 | 53 | 39 | 31 | 16 | 4 | 12 | 5 | - | - | 824 |
| 6,2 | | 0,6 | 99,4 | 33,1 | 24,4 | 19,4 | 10,0 | 2,5 | 7,5 | 3,1 | - | - | |
| 8 | | 6 | 176 | 67 | 56 | 16 | 16 | 1 | 10 | 10 | - | - | 825 |
| 4,5 | | 3,3 | 96,7 | 38,1 | 31,8 | 9,1 | 9,1 | 0,6 | 5,7 | 5,7 | - | - | |

9. Ergebnisse der Gemeinden

| Lfd. Nr. | Wahlkreis Briefwahl Gemeinde | Einheit | Wahl- berechtigte | Wähler — Wahl- beteiligung | Wahlkreisstimmen | | Von den gültigen Wahlkreisstimmen entfielen | | | |
|----------|------------------------------------|---------|----------------------|-------------------------------------|------------------|---------|---|--------------|-------|------|
| | | | | | ungültige | gültige | CDU | DIE LINKE | SPD | FDP |
| 826 | Linda b. Neustadt an der Orla | Anzahl | 346 | 246 | 19 | 227 | 105 | 47 | 41 | 27 |
| | | % | x | 71,1 | 7,7 | 92,3 | 46,3 | 20,7 | 18,1 | 11,9 |
| 827 | Miesitz | Anzahl | 264 | 167 | 7 | 160 | 37 | 49 | 36 | 28 |
| | | % | x | 63,3 | 4,2 | 95,8 | 23,1 | 30,6 | 22,5 | 17,5 |
| 828 | Mittelpölnitz | Anzahl | 264 | 179 | 6 | 173 | 64 | 48 | 36 | 18 |
| | | % | x | 67,8 | 3,4 | 96,6 | 37,0 | 27,7 | 20,8 | 10,4 |
| 829 | Moxa | Anzahl | 75 | 55 | 2 | 53 | 12 | 19 | 13 | 8 |
| | | % | x | 73,3 | 3,6 | 96,4 | 22,6 | 35,8 | 24,5 | 15,1 |
| 830 | Neustadt an der Orla, Stadt | Anzahl | 7 169 | 3 024 | 109 | 2 915 | 802 | 974 | 709 | 287 |
| | | % | x | 42,2 | 3,6 | 96,4 | 27,5 | 33,4 | 24,3 | 9,8 |
| 831 | Nimritz | Anzahl | 283 | 178 | 9 | 169 | 47 | 53 | 29 | 26 |
| | | % | x | 62,9 | 5,1 | 94,9 | 27,8 | 31,4 | 17,2 | 15,4 |
| 832 | Oberoppurg | Anzahl | 167 | 91 | - | 91 | 36 | 21 | 19 | 7 |
| | | % | x | 54,5 | - | 100,0 | 39,6 | 23,1 | 20,9 | 7,7 |
| 833 | Oppurg | Anzahl | 1 097 | 621 | 14 | 607 | 163 | 174 | 115 | 117 |
| | | % | x | 56,6 | 2,3 | 97,7 | 26,9 | 28,7 | 18,9 | 19,3 |
| 834 | Paska | Anzahl | 102 | 64 | - | 64 | 20 | 14 | 13 | 5 |
| | | % | x | 62,7 | - | 100,0 | 31,3 | 21,9 | 20,3 | 7,8 |
| 835 | Peuschen | Anzahl | 423 | 223 | 2 | 221 | 61 | 51 | 66 | 32 |
| | | % | x | 52,7 | 0,9 | 99,1 | 27,6 | 23,1 | 29,9 | 14,5 |
| 836 | Pillingsdorf | Anzahl | 123 | 76 | - | 76 | 21 | 20 | 22 | 11 |
| | | % | x | 61,8 | - | 100,0 | 27,6 | 26,3 | 28,9 | 14,5 |
| 837 | Pößneck, Stadt ²⁾ | Anzahl | 11 247 | 5 827 | 168 | 5 659 | 1 396 | 1 748 | 1 222 | 994 |
| | | % | x | 51,8 | 2,9 | 97,1 | 24,7 | 30,9 | 21,6 | 17,6 |
| 838 | Quaschwitz | Anzahl | 58 | 49 | 2 | 47 | 23 | 5 | 9 | 6 |
| | | % | x | 84,5 | 4,1 | 95,9 | 48,9 | 10,6 | 19,1 | 12,8 |
| 839 | Ranis, Stadt | Anzahl | 1 580 | 768 | 40 | 728 | 202 | 207 | 176 | 116 |
| | | % | x | 48,6 | 5,2 | 94,8 | 27,7 | 28,4 | 24,2 | 15,9 |
| 840 | Rosendorf | Anzahl | 159 | 98 | 4 | 94 | 43 | 21 | 11 | 10 |
| | | % | x | 61,6 | 4,1 | 95,9 | 45,7 | 22,3 | 11,7 | 10,6 |
| 841 | Schmieritz | Anzahl | 345 | 190 | 8 | 182 | 72 | 39 | 35 | 22 |
| | | % | x | 55,1 | 4,2 | 95,8 | 39,6 | 21,4 | 19,2 | 12,1 |
| 842 | Schmorda | Anzahl | 75 | 56 | - | 56 | 16 | 16 | 10 | 12 |
| | | % | x | 74,7 | - | 100,0 | 28,6 | 28,6 | 17,9 | 21,4 |
| 843 | Schöndorf | Anzahl | 260 | 148 | 2 | 146 | 55 | 38 | 37 | 9 |
| | | % | x | 56,9 | 1,4 | 98,6 | 37,7 | 26,0 | 25,3 | 6,2 |
| 844 | Seisla | Anzahl | 129 | 77 | 2 | 75 | 31 | 24 | 14 | 4 |
| | | % | x | 59,7 | 2,6 | 97,4 | 41,3 | 32,0 | 18,7 | 5,3 |
| 845 | Solkwitz | Anzahl | 60 | 40 | - | 40 | 20 | 5 | 8 | 7 |
| | | % | x | 66,7 | - | 100,0 | 50,0 | 12,5 | 20,0 | 17,5 |
| 846 | Stanau | Anzahl | 122 | 87 | 2 | 85 | 39 | 21 | 14 | 10 |
| | | % | x | 71,3 | 2,3 | 97,7 | 45,9 | 24,7 | 16,5 | 11,8 |
| 847 | Tömmelsdorf | Anzahl | 112 | 85 | 2 | 83 | 41 | 16 | 14 | 9 |
| | | % | x | 75,9 | 2,4 | 97,6 | 49,4 | 19,3 | 16,9 | 10,8 |
| 848 | Triptis, Stadt | Anzahl | 3 332 | 1 655 | 66 | 1 589 | 433 | 531 | 380 | 164 |
| | | % | x | 49,7 | 4,0 | 96,0 | 27,2 | 33,4 | 23,9 | 10,3 |
| 849 | Weira | Anzahl | 363 | 183 | 1 | 182 | 48 | 52 | 35 | 34 |
| | | % | x | 50,4 | 0,5 | 99,5 | 26,4 | 28,6 | 19,2 | 18,7 |
| 850 | Wernburg | Anzahl | 622 | 372 | 12 | 360 | 92 | 104 | 65 | 79 |
| | | % | x | 59,8 | 3,2 | 96,8 | 25,6 | 28,9 | 18,1 | 21,9 |
| 851 | Wilhelmsdorf | Anzahl | 202 | 139 | 8 | 131 | 46 | 22 | 37 | 19 |
| | | % | x | 68,8 | 5,8 | 94,2 | 35,1 | 16,8 | 28,2 | 14,5 |
| 852 | Ziegenrück, Stadt | Anzahl | 649 | 311 | 4 | 307 | 82 | 104 | 72 | 28 |
| | | % | x | 47,9 | 1,3 | 98,7 | 26,7 | 33,9 | 23,5 | 9,1 |

1) soweit nicht eindeutig einer Gemeinde zuordenbar - 2) einschließlich Briefwahlergebnis

| auf | Landesstimmen | | Von den gültigen Landesstimmen entfielen auf | | | | | | | | | Lfd. Nr. |
|------|---------------|---------|--|-----------|-------|------|-------|------|---------------------------|------|-----|-------------|
| NPD | ungültige | gültige | CDU | DIE LINKE | SPD | FDP | GRÜNE | NPD | Freie Wähler Thüringen | REP | ödp | |
| 7 | 11 | 235 | 98 | 48 | 40 | 28 | 7 | 6 | 6 | 1 | 1 | 826 |
| 3,1 | 4,5 | 95,5 | 41,7 | 20,4 | 17,0 | 11,9 | 3,0 | 2,6 | 2,6 | 0,4 | 0,4 | |
| 10 | 5 | 162 | 38 | 48 | 29 | 2 | 12 | 11 | 3 | 19 | - | 827 |
| 6,3 | 3,0 | 97,0 | 23,5 | 29,6 | 17,9 | 1,2 | 7,4 | 6,8 | 1,9 | 11,7 | - | |
| 7 | 3 | 176 | 58 | 50 | 32 | 20 | 2 | 7 | 7 | - | - | 828 |
| 4,0 | 1,7 | 98,3 | 33,0 | 28,4 | 18,2 | 11,4 | 1,1 | 4,0 | 4,0 | - | - | |
| 1 | 1 | 54 | 13 | 14 | 13 | 4 | 4 | 1 | 5 | - | - | 829 |
| 1,9 | 1,8 | 98,2 | 24,1 | 25,9 | 24,1 | 7,4 | 7,4 | 1,9 | 9,3 | - | - | |
| 143 | 90 | 2 934 | 850 | 946 | 590 | 187 | 143 | 121 | 75 | 14 | 8 | 830 |
| 4,9 | 3,0 | 97,0 | 29,0 | 32,2 | 20,1 | 6,4 | 4,9 | 4,1 | 2,6 | 0,5 | 0,3 | |
| 14 | 6 | 172 | 65 | 50 | 28 | 14 | 3 | 10 | 1 | - | 1 | 831 |
| 8,3 | 3,4 | 96,6 | 37,8 | 29,1 | 16,3 | 8,1 | 1,7 | 5,8 | 0,6 | - | 0,6 | |
| 8 | - | 91 | 41 | 22 | 15 | 3 | 3 | 6 | - | 1 | - | 832 |
| 8,8 | - | 100,0 | 45,1 | 24,2 | 16,5 | 3,3 | 3,3 | 6,6 | - | 1,1 | - | |
| 38 | 11 | 610 | 172 | 181 | 83 | 84 | 25 | 41 | 21 | 2 | 1 | 833 |
| 6,3 | 1,8 | 98,2 | 28,2 | 29,7 | 13,6 | 13,8 | 4,1 | 6,7 | 3,4 | 0,3 | 0,2 | |
| 12 | 1 | 63 | 20 | 14 | 8 | 4 | 5 | 8 | 1 | 3 | - | 834 |
| 18,8 | 1,6 | 98,4 | 31,7 | 22,2 | 12,7 | 6,3 | 7,9 | 12,7 | 1,6 | 4,8 | - | |
| 11 | 1 | 222 | 66 | 55 | 47 | 28 | 13 | 11 | 1 | 1 | - | 835 |
| 5,0 | 0,4 | 99,6 | 29,7 | 24,8 | 21,2 | 12,6 | 5,9 | 5,0 | 0,5 | 0,5 | - | |
| 2 | - | 76 | 29 | 18 | 13 | 6 | 7 | 1 | 2 | - | - | 836 |
| 2,6 | - | 100,0 | 38,2 | 23,7 | 17,1 | 7,9 | 9,2 | 1,3 | 2,6 | - | - | |
| 299 | 104 | 5 723 | 1 637 | 1 811 | 1 033 | 523 | 220 | 280 | 177 | 16 | 26 | 837 |
| 5,3 | 1,8 | 98,2 | 28,6 | 31,6 | 18,0 | 9,1 | 3,8 | 4,9 | 3,1 | 0,3 | 0,5 | |
| 4 | 3 | 46 | 23 | 8 | 8 | 3 | - | 4 | - | - | - | 838 |
| 8,5 | 6,1 | 93,9 | 50,0 | 17,4 | 17,4 | 6,5 | - | 8,7 | - | - | - | |
| 27 | 18 | 750 | 236 | 207 | 151 | 78 | 24 | 24 | 28 | 1 | 1 | 839 |
| 3,7 | 2,3 | 97,7 | 31,5 | 27,6 | 20,1 | 10,4 | 3,2 | 3,2 | 3,7 | 0,1 | 0,1 | |
| 9 | 2 | 96 | 37 | 20 | 12 | 13 | 4 | 8 | 2 | - | - | 840 |
| 9,6 | 2,0 | 98,0 | 38,5 | 20,8 | 12,5 | 13,5 | 4,2 | 8,3 | 2,1 | - | - | |
| 14 | 5 | 185 | 72 | 38 | 29 | 18 | 8 | 15 | 5 | - | - | 841 |
| 7,7 | 2,6 | 97,4 | 38,9 | 20,5 | 15,7 | 9,7 | 4,3 | 8,1 | 2,7 | - | - | |
| 2 | 1 | 55 | 17 | 14 | 8 | 5 | 5 | 2 | 4 | - | - | 842 |
| 3,6 | 1,8 | 98,2 | 30,9 | 25,5 | 14,5 | 9,1 | 9,1 | 3,6 | 7,3 | - | - | |
| 7 | 1 | 147 | 52 | 35 | 24 | 6 | 17 | 7 | 6 | - | - | 843 |
| 4,8 | 0,7 | 99,3 | 35,4 | 23,8 | 16,3 | 4,1 | 11,6 | 4,8 | 4,1 | - | - | |
| 2 | - | 77 | 30 | 22 | 8 | 4 | 2 | 3 | 8 | - | - | 844 |
| 2,7 | - | 100,0 | 39,0 | 28,6 | 10,4 | 5,2 | 2,6 | 3,9 | 10,4 | - | - | |
| - | - | 40 | 11 | 7 | 11 | 6 | 3 | - | 1 | 1 | - | 845 |
| - | - | 100,0 | 27,5 | 17,5 | 27,5 | 15,0 | 7,5 | - | 2,5 | 2,5 | - | |
| 1 | 1 | 86 | 36 | 18 | 12 | 12 | 3 | 2 | 3 | - | - | 846 |
| 1,2 | 1,1 | 98,9 | 41,9 | 20,9 | 14,0 | 14,0 | 3,5 | 2,3 | 3,5 | - | - | |
| 3 | - | 85 | 36 | 18 | 14 | 8 | - | 4 | 5 | - | - | 847 |
| 3,6 | - | 100,0 | 42,4 | 21,2 | 16,5 | 9,4 | - | 4,7 | 5,9 | - | - | |
| 81 | 47 | 1 608 | 424 | 519 | 321 | 125 | 68 | 71 | 71 | 8 | 1 | 848 |
| 5,1 | 2,8 | 97,2 | 26,4 | 32,3 | 20,0 | 7,8 | 4,2 | 4,4 | 4,4 | 0,5 | 0,1 | |
| 13 | - | 183 | 56 | 42 | 32 | 19 | 8 | 11 | 11 | 4 | - | 849 |
| 7,1 | - | 100,0 | 30,6 | 23,0 | 17,5 | 10,4 | 4,4 | 6,0 | 6,0 | 2,2 | - | |
| 20 | 7 | 365 | 110 | 101 | 57 | 52 | 16 | 20 | 8 | - | 1 | 850 |
| 5,6 | 1,9 | 98,1 | 30,1 | 27,7 | 15,6 | 14,2 | 4,4 | 5,5 | 2,2 | - | 0,3 | |
| 7 | - | 139 | 54 | 22 | 26 | 22 | 1 | 6 | 7 | - | 1 | 851 |
| 5,3 | - | 100,0 | 38,8 | 15,8 | 18,7 | 15,8 | 0,7 | 4,3 | 5,0 | - | 0,7 | |
| 21 | 3 | 308 | 86 | 94 | 59 | 19 | 15 | 20 | 14 | - | 1 | 852 |
| 6,8 | 1,0 | 99,0 | 27,9 | 30,5 | 19,2 | 6,2 | 4,9 | 6,5 | 4,5 | - | 0,3 | |

9. Ergebnisse der Gemeinden

| Lfd. Nr. | Wahlkreis Briefwahl Gemeinde | Einheit | Wahl- berechtigte | Wähler — Wahl- beteiligung | Wahlkreisstimmen | | Von den gültigen Wahlkreisstimmen entfielen | | | | |
|------------|---|---------------|----------------------|-------------------------------------|------------------|---------------|---|--------------|--------------|--------------|--------------|
| | | | | | ungültige | gültige | CDU | DIE LINKE | SPD | FDP | GRÜNE |
| 853 | Wahlkreis 35: Saale-Holzland-Kreis I | Anzahl | 36 118 | 22 045 | 457 | 21 588 | 8 941 | 5 744 | 2 839 | 1 709 | 1 488 |
| | | % | x | 61,0 | 2,1 | 97,9 | 41,4 | 26,6 | 13,2 | 7,9 | 6,9 |
| 854 | Briefwahlergebnis ¹⁾ | Anzahl | x | 2 678 | 38 | 2 640 | 1 101 | 778 | 313 | 170 | 225 |
| | | % | x | x | 1,4 | 98,6 | 41,7 | 29,5 | 11,9 | 6,4 | 8,5 |
| 855 | Altenberga | Anzahl | 633 | 410 | 12 | 398 | 178 | 71 | 60 | 43 | 25 |
| | | % | x | 64,8 | 2,9 | 97,1 | 44,7 | 17,8 | 15,1 | 10,8 | 6,3 |
| 856 | Bibra (SHK) | Anzahl | 230 | 165 | 2 | 163 | 85 | 23 | 17 | 16 | 10 |
| | | % | x | 71,7 | 1,2 | 98,8 | 52,1 | 14,1 | 10,4 | 9,8 | 6,1 |
| 857 | Bollberg | Anzahl | 259 | 146 | 1 | 145 | 77 | 25 | 15 | 17 | 5 |
| | | % | x | 56,4 | 0,7 | 99,3 | 53,1 | 17,2 | 10,3 | 11,7 | 3,4 |
| 858 | Bremsnitz | Anzahl | 128 | 91 | 2 | 89 | 38 | 28 | 8 | 6 | 5 |
| | | % | x | 71,1 | 2,2 | 97,8 | 42,7 | 31,5 | 9,0 | 6,7 | 5,6 |
| 859 | Bucha (SHK) | Anzahl | 942 | 603 | 13 | 590 | 213 | 156 | 84 | 65 | 43 |
| | | % | x | 64,0 | 2,2 | 97,8 | 36,1 | 26,4 | 14,2 | 11,0 | 7,3 |
| 860 | Eichenberg (SHK) | Anzahl | 363 | 181 | 7 | 174 | 79 | 49 | 16 | 7 | 14 |
| | | % | x | 49,9 | 3,9 | 96,1 | 45,4 | 28,2 | 9,2 | 4,0 | 8,0 |
| 861 | Eineborn | Anzahl | 312 | 184 | 3 | 181 | 101 | 33 | 21 | 16 | 6 |
| | | % | x | 59,0 | 1,6 | 98,4 | 55,8 | 18,2 | 11,6 | 8,8 | 3,3 |
| 862 | Freienorla | Anzahl | 284 | 178 | 3 | 175 | 93 | 32 | 24 | 14 | 6 |
| | | % | x | 62,7 | 1,7 | 98,3 | 53,1 | 18,3 | 13,7 | 8,0 | 3,4 |
| 863 | Geisenhain | Anzahl | 169 | 115 | 2 | 113 | 57 | 31 | 8 | 8 | 5 |
| | | % | x | 68,0 | 1,7 | 98,3 | 50,4 | 27,4 | 7,1 | 7,1 | 4,4 |
| 864 | Gneus | Anzahl | 133 | 96 | 1 | 95 | 56 | 18 | 12 | 3 | 4 |
| | | % | x | 72,2 | 1,0 | 99,0 | 58,9 | 18,9 | 12,6 | 3,2 | 4,2 |
| 865 | Großbockedra | Anzahl | 162 | 114 | 4 | 110 | 50 | 16 | 18 | 7 | 10 |
| | | % | x | 70,4 | 3,5 | 96,5 | 45,5 | 14,5 | 16,4 | 6,4 | 9,1 |
| 866 | Großseutersdorf | Anzahl | 247 | 140 | 2 | 138 | 52 | 48 | 22 | 4 | 8 |
| | | % | x | 56,7 | 1,4 | 98,6 | 37,7 | 34,8 | 15,9 | 2,9 | 5,8 |
| 867 | Großpürschütz | Anzahl | 332 | 232 | 5 | 227 | 95 | 44 | 36 | 27 | 21 |
| | | % | x | 69,9 | 2,2 | 97,8 | 41,9 | 19,4 | 15,9 | 11,9 | 9,3 |
| 868 | Gumperda | Anzahl | 348 | 224 | 6 | 218 | 93 | 43 | 38 | 19 | 19 |
| | | % | x | 64,4 | 2,7 | 97,3 | 42,7 | 19,7 | 17,4 | 8,7 | 8,7 |
| 869 | Hermisdorf, Stadt | Anzahl | 7 114 | 3 307 | 86 | 3 221 | 1 092 | 1 119 | 502 | 201 | 197 |
| | | % | x | 46,5 | 2,6 | 97,4 | 33,9 | 34,7 | 15,6 | 6,2 | 6,1 |
| 870 | Hummelshain | Anzahl | 554 | 282 | 3 | 279 | 113 | 79 | 32 | 18 | 20 |
| | | % | x | 50,9 | 1,1 | 98,9 | 40,5 | 28,3 | 11,5 | 6,5 | 7,2 |
| 871 | Kahla, Stadt | Anzahl | 6 021 | 2 578 | 73 | 2 505 | 757 | 791 | 409 | 240 | 159 |
| | | % | x | 42,8 | 2,8 | 97,2 | 30,2 | 31,6 | 16,3 | 9,6 | 6,3 |
| 872 | Karlsdorf | Anzahl | 92 | 49 | - | 49 | 23 | 12 | 4 | 3 | 5 |
| | | % | x | 53,3 | - | 100,0 | 46,9 | 24,5 | 8,2 | 6,1 | 10,2 |
| 873 | Kleinbockedra | Anzahl | 33 | 20 | - | 20 | 8 | 4 | 5 | 2 | 1 |
| | | % | x | 60,6 | - | 100,0 | 40,0 | 20,0 | 25,0 | 10,0 | 5,0 |
| 874 | Kleinebersdorf | Anzahl | 155 | 97 | 1 | 96 | 43 | 18 | 9 | 14 | 1 |
| | | % | x | 62,6 | 1,0 | 99,0 | 44,8 | 18,8 | 9,4 | 14,6 | 1,0 |
| 875 | Kleineutersdorf | Anzahl | 340 | 206 | 5 | 201 | 94 | 48 | 26 | 10 | 16 |
| | | % | x | 60,6 | 2,4 | 97,6 | 46,8 | 23,9 | 12,9 | 5,0 | 8,0 |
| 876 | Laasdorf | Anzahl | 430 | 275 | 2 | 273 | 128 | 62 | 30 | 24 | 21 |
| | | % | x | 64,0 | 0,7 | 99,3 | 46,9 | 22,7 | 11,0 | 8,8 | 7,7 |
| 877 | Lindig | Anzahl | 228 | 122 | 3 | 119 | 50 | 22 | 21 | 9 | 12 |
| | | % | x | 53,5 | 2,5 | 97,5 | 42,0 | 18,5 | 17,6 | 7,6 | 10,1 |
| 878 | Lippersdorf-Erdmannsdorf | Anzahl | 426 | 248 | 3 | 245 | 117 | 56 | 33 | 11 | 20 |
| | | % | x | 58,2 | 1,2 | 98,8 | 47,8 | 22,9 | 13,5 | 4,5 | 8,2 |
| 879 | Meusebach | Anzahl | 82 | 74 | 1 | 73 | 42 | 10 | 11 | 3 | 5 |
| | | % | x | 90,2 | 1,4 | 98,6 | 57,5 | 13,7 | 15,1 | 4,1 | 6,8 |

1) soweit nicht eindeutig einer Gemeinde zuordenbar - 2) einschließlich Briefwahlergebnis

| auf | Landesstimmen | | Von den gültigen Landesstimmen entfielen auf | | | | | | | | | Lfd. Nr. |
|------------|---------------|---------------|--|--------------|--------------|--------------|--------------|------------|---------------------------|------------|------------|-------------|
| NPD | ungültige | gültige | CDU | DIE LINKE | SPD | FDP | GRÜNE | NPD | Freie Wähler Thüringen | REP | ödp | |
| 867 | 391 | 21 654 | 7 131 | 6 020 | 3 683 | 1 967 | 1 169 | 836 | 674 | 104 | 70 | 853 |
| 4,0 | 1,8 | 98,2 | 32,9 | 27,8 | 17,0 | 9,1 | 5,4 | 3,9 | 3,1 | 0,5 | 0,3 | |
| 53 | 35 | 2 643 | 892 | 817 | 436 | 216 | 156 | 39 | 66 | 11 | 10 | 854 |
| 2,0 | 1,3 | 98,7 | 33,7 | 30,9 | 16,5 | 8,2 | 5,9 | 1,5 | 2,5 | 0,4 | 0,4 | |
| 21 | 9 | 401 | 158 | 79 | 66 | 45 | 17 | 18 | 8 | 5 | 5 | 855 |
| 5,3 | 2,2 | 97,8 | 39,4 | 19,7 | 16,5 | 11,2 | 4,2 | 4,5 | 2,0 | 1,2 | 1,2 | |
| 12 | 1 | 164 | 75 | 26 | 18 | 13 | 9 | 13 | 8 | 1 | 1 | 856 |
| 7,4 | 0,6 | 99,4 | 45,7 | 15,9 | 11,0 | 7,9 | 5,5 | 7,9 | 4,9 | 0,6 | 0,6 | |
| 6 | - | 146 | 58 | 28 | 16 | 18 | 8 | 6 | 12 | - | - | 857 |
| 4,1 | - | 100,0 | 39,7 | 19,2 | 11,0 | 12,3 | 5,5 | 4,1 | 8,2 | - | - | |
| 4 | 3 | 88 | 38 | 21 | 10 | 6 | 6 | 4 | 3 | - | - | 858 |
| 4,5 | 3,3 | 96,7 | 43,2 | 23,9 | 11,4 | 6,8 | 6,8 | 4,5 | 3,4 | - | - | |
| 29 | 11 | 592 | 185 | 160 | 96 | 69 | 30 | 29 | 15 | 5 | 3 | 859 |
| 4,9 | 1,8 | 98,2 | 31,3 | 27,0 | 16,2 | 11,7 | 5,1 | 4,9 | 2,5 | 0,8 | 0,5 | |
| 9 | 5 | 176 | 73 | 55 | 18 | 7 | 10 | 10 | 2 | 1 | - | 860 |
| 5,2 | 2,8 | 97,2 | 41,5 | 31,3 | 10,2 | 4,0 | 5,7 | 5,7 | 1,1 | 0,6 | - | |
| 4 | 1 | 183 | 63 | 37 | 32 | 25 | 10 | 7 | 8 | - | 1 | 861 |
| 2,2 | 0,5 | 99,5 | 34,4 | 20,2 | 17,5 | 13,7 | 5,5 | 3,8 | 4,4 | - | 0,5 | |
| 6 | 1 | 177 | 83 | 41 | 27 | 12 | 5 | 6 | 3 | - | - | 862 |
| 3,4 | 0,6 | 99,4 | 46,9 | 23,2 | 15,3 | 6,8 | 2,8 | 3,4 | 1,7 | - | - | |
| 4 | 4 | 111 | 39 | 29 | 20 | 7 | 6 | 3 | 5 | 1 | 1 | 863 |
| 3,5 | 3,5 | 96,5 | 35,1 | 26,1 | 18,0 | 6,3 | 5,4 | 2,7 | 4,5 | 0,9 | 0,9 | |
| 2 | 1 | 95 | 46 | 20 | 19 | 5 | 1 | 2 | 2 | - | - | 864 |
| 2,1 | 1,0 | 99,0 | 48,4 | 21,1 | 20,0 | 5,3 | 1,1 | 2,1 | 2,1 | - | - | |
| 9 | 3 | 111 | 43 | 20 | 19 | 8 | 7 | 7 | 4 | 3 | - | 865 |
| 8,2 | 2,6 | 97,4 | 38,7 | 18,0 | 17,1 | 7,2 | 6,3 | 6,3 | 3,6 | 2,7 | - | |
| 4 | 1 | 139 | 40 | 47 | 35 | 4 | 7 | 4 | 2 | - | - | 866 |
| 2,9 | 0,7 | 99,3 | 28,8 | 33,8 | 25,2 | 2,9 | 5,0 | 2,9 | 1,4 | - | - | |
| 4 | 4 | 228 | 81 | 40 | 42 | 30 | 20 | 2 | 10 | 3 | - | 867 |
| 1,8 | 1,7 | 98,3 | 35,5 | 17,5 | 18,4 | 13,2 | 8,8 | 0,9 | 4,4 | 1,3 | - | |
| 6 | 3 | 221 | 89 | 47 | 39 | 19 | 15 | 5 | 6 | - | 1 | 868 |
| 2,8 | 1,3 | 98,7 | 40,3 | 21,3 | 17,6 | 8,6 | 6,8 | 2,3 | 2,7 | - | 0,5 | |
| 110 | 73 | 3 234 | 919 | 1 113 | 615 | 207 | 159 | 104 | 102 | 12 | 3 | 869 |
| 3,4 | 2,2 | 97,8 | 28,4 | 34,4 | 19,0 | 6,4 | 4,9 | 3,2 | 3,2 | 0,4 | 0,1 | |
| 17 | 2 | 280 | 99 | 83 | 41 | 19 | 14 | 17 | 5 | 1 | 1 | 870 |
| 6,1 | 0,7 | 99,3 | 35,4 | 29,6 | 14,6 | 6,8 | 5,0 | 6,1 | 1,8 | 0,4 | 0,4 | |
| 149 | 57 | 2 521 | 685 | 789 | 500 | 214 | 108 | 138 | 69 | 12 | 6 | 871 |
| 5,9 | 2,2 | 97,8 | 27,2 | 31,3 | 19,8 | 8,5 | 4,3 | 5,5 | 2,7 | 0,5 | 0,2 | |
| 2 | 1 | 48 | 12 | 14 | 6 | 8 | 4 | 3 | 1 | - | - | 872 |
| 4,1 | 2,0 | 98,0 | 25,0 | 29,2 | 12,5 | 16,7 | 8,3 | 6,3 | 2,1 | - | - | |
| - | - | 20 | 5 | 4 | 8 | 2 | - | - | 1 | - | - | 873 |
| - | - | 100,0 | 25,0 | 20,0 | 40,0 | 10,0 | - | - | 5,0 | - | - | |
| 11 | 1 | 96 | 38 | 19 | 13 | 9 | 2 | 11 | 4 | - | - | 874 |
| 11,5 | 1,0 | 99,0 | 39,6 | 19,8 | 13,5 | 9,4 | 2,1 | 11,5 | 4,2 | - | - | |
| 7 | 2 | 204 | 84 | 45 | 31 | 18 | 16 | 6 | 4 | - | - | 875 |
| 3,5 | 1,0 | 99,0 | 41,2 | 22,1 | 15,2 | 8,8 | 7,8 | 2,9 | 2,0 | - | - | |
| 8 | - | 275 | 100 | 62 | 37 | 30 | 15 | 10 | 18 | 3 | - | 876 |
| 2,9 | - | 100,0 | 36,4 | 22,5 | 13,5 | 10,9 | 5,5 | 3,6 | 6,5 | 1,1 | - | |
| 5 | - | 122 | 45 | 23 | 27 | 10 | 8 | 4 | 1 | 2 | 2 | 877 |
| 4,2 | - | 100,0 | 36,9 | 18,9 | 22,1 | 8,2 | 6,6 | 3,3 | 0,8 | 1,6 | 1,6 | |
| 8 | 4 | 244 | 81 | 59 | 46 | 25 | 18 | 3 | 9 | - | 3 | 878 |
| 3,3 | 1,6 | 98,4 | 33,2 | 24,2 | 18,9 | 10,2 | 7,4 | 1,2 | 3,7 | - | 1,2 | |
| 2 | 2 | 72 | 18 | 18 | 19 | 6 | 4 | 6 | 1 | - | - | 879 |
| 2,7 | 2,7 | 97,3 | 25,0 | 25,0 | 26,4 | 8,3 | 5,6 | 8,3 | 1,4 | - | - | |

9. Ergebnisse der Gemeinden

| Lfd. Nr. | Wahlkreis Briefwahl Gemeinde | Einheit | Wahl- berechtigte | Wähler — Wahl- beteiligung | Wahlkreisstimmen | | Von den gültigen Wahlkreisstimmen entfielen | | | | |
|----------|------------------------------------|---------|----------------------|-------------------------------------|------------------|---------|---|-----------|------|------|-------|
| | | | | | ungültige | gültige | CDU | DIE LINKE | SPD | FDP | GRÜNE |
| 880 | Milda | Anzahl | 660 | 473 | 20 | 453 | 163 | 126 | 71 | 31 | 33 |
| | | % | x | 71,7 | 4,2 | 95,8 | 36,0 | 27,8 | 15,7 | 6,8 | 7,3 |
| 881 | Möckern | Anzahl | 112 | 75 | 2 | 73 | 27 | 23 | 7 | 8 | 4 |
| | | % | x | 67,0 | 2,7 | 97,3 | 37,0 | 31,5 | 9,6 | 11,0 | 5,5 |
| 882 | Mörsdorf | Anzahl | 395 | 252 | 2 | 250 | 72 | 30 | 20 | 116 | 7 |
| | | % | x | 63,8 | 0,8 | 99,2 | 28,8 | 12,0 | 8,0 | 46,4 | 2,8 |
| 883 | Oberbodnitz | Anzahl | 229 | 152 | 1 | 151 | 82 | 31 | 18 | 7 | 7 |
| | | % | x | 66,4 | 0,7 | 99,3 | 54,3 | 20,5 | 11,9 | 4,6 | 4,6 |
| 884 | Orlamünde, Stadt | Anzahl | 1 050 | 538 | 14 | 524 | 244 | 117 | 70 | 26 | 42 |
| | | % | x | 51,2 | 2,6 | 97,4 | 46,6 | 22,3 | 13,4 | 5,0 | 8,0 |
| 885 | Ottendorf | Anzahl | 378 | 220 | - | 220 | 119 | 56 | 19 | 6 | 12 |
| | | % | x | 58,2 | - | 100,0 | 54,1 | 25,5 | 8,6 | 2,7 | 5,5 |
| 886 | Quirla | Anzahl | 433 | 246 | 5 | 241 | 120 | 53 | 25 | 21 | 13 |
| | | % | x | 56,8 | 2,0 | 98,0 | 49,8 | 22,0 | 10,4 | 8,7 | 5,4 |
| 887 | Rattelsdorf | Anzahl | 75 | 49 | 1 | 48 | 29 | 5 | 1 | 13 | - |
| | | % | x | 65,3 | 2,0 | 98,0 | 60,4 | 10,4 | 2,1 | 27,1 | - |
| 888 | Rausdorf | Anzahl | 159 | 93 | 2 | 91 | 40 | 23 | 13 | 7 | 4 |
| | | % | x | 58,5 | 2,2 | 97,8 | 44,0 | 25,3 | 14,3 | 7,7 | 4,4 |
| 889 | Reichenbach | Anzahl | 811 | 490 | 7 | 483 | 233 | 106 | 53 | 37 | 29 |
| | | % | x | 60,4 | 1,4 | 98,6 | 48,2 | 21,9 | 11,0 | 7,7 | 6,0 |
| 890 | Reinstädt | Anzahl | 452 | 269 | 6 | 263 | 138 | 44 | 40 | 19 | 9 |
| | | % | x | 59,5 | 2,2 | 97,8 | 52,5 | 16,7 | 15,2 | 7,2 | 3,4 |
| 891 | Renthendorf | Anzahl | 384 | 250 | 4 | 246 | 113 | 57 | 29 | 21 | 12 |
| | | % | x | 65,1 | 1,6 | 98,4 | 45,9 | 23,2 | 11,8 | 8,5 | 4,9 |
| 892 | Rothenstein | Anzahl | 1 099 | 685 | 7 | 678 | 232 | 172 | 103 | 63 | 74 |
| | | % | x | 62,3 | 1,0 | 99,0 | 34,2 | 25,4 | 15,2 | 9,3 | 10,9 |
| 893 | Ruttersdorf-Lotschen | Anzahl | 277 | 168 | 2 | 166 | 74 | 40 | 19 | 16 | 13 |
| | | % | x | 60,6 | 1,2 | 98,8 | 44,6 | 24,1 | 11,4 | 9,6 | 7,8 |
| 894 | Schleifreisen | Anzahl | 383 | 203 | 4 | 199 | 90 | 50 | 28 | 9 | 7 |
| | | % | x | 53,0 | 2,0 | 98,0 | 45,2 | 25,1 | 14,1 | 4,5 | 3,5 |
| 895 | Schöps | Anzahl | 270 | 173 | - | 173 | 64 | 39 | 32 | 13 | 14 |
| | | % | x | 64,1 | - | 100,0 | 37,0 | 22,5 | 18,5 | 7,5 | 8,1 |
| 896 | Seitenroda | Anzahl | 181 | 111 | 4 | 107 | 55 | 17 | 11 | 11 | 9 |
| | | % | x | 61,3 | 3,6 | 96,4 | 51,4 | 15,9 | 10,3 | 10,3 | 8,4 |
| 897 | St.Gangloff | Anzahl | 1 092 | 568 | 17 | 551 | 251 | 136 | 65 | 50 | 26 |
| | | % | x | 52,0 | 3,0 | 97,0 | 45,6 | 24,7 | 11,8 | 9,1 | 4,7 |
| 898 | Stadtroda, Stadt | Anzahl | 5 133 | 2 551 | 51 | 2 500 | 1 160 | 641 | 254 | 169 | 187 |
| | | % | x | 49,7 | 2,0 | 98,0 | 46,4 | 25,6 | 10,2 | 6,8 | 7,5 |
| 899 | Sulza | Anzahl | 267 | 146 | 4 | 142 | 54 | 25 | 19 | 21 | 18 |
| | | % | x | 54,7 | 2,7 | 97,3 | 38,0 | 17,6 | 13,4 | 14,8 | 12,7 |
| 900 | Tautendorf | Anzahl | 145 | 113 | 5 | 108 | 60 | 17 | 12 | 9 | 7 |
| | | % | x | 77,9 | 4,4 | 95,6 | 55,6 | 15,7 | 11,1 | 8,3 | 6,5 |
| 901 | Tissa | Anzahl | 114 | 72 | 3 | 69 | 33 | 17 | 8 | 2 | 8 |
| | | % | x | 63,2 | 4,2 | 95,8 | 47,8 | 24,6 | 11,6 | 2,9 | 11,6 |
| 902 | Tröbnitz | Anzahl | 416 | 279 | 2 | 277 | 175 | 46 | 22 | 10 | 11 |
| | | % | x | 67,1 | 0,7 | 99,3 | 63,2 | 16,6 | 7,9 | 3,6 | 4,0 |
| 903 | Trockenborn-Wolfersdorf | Anzahl | 532 | 378 | 10 | 368 | 173 | 102 | 32 | 28 | 21 |
| | | % | x | 71,1 | 2,6 | 97,4 | 47,0 | 27,7 | 8,7 | 7,6 | 5,7 |
| 904 | Unterbodnitz | Anzahl | 167 | 119 | 1 | 118 | 84 | 18 | 6 | 4 | 2 |
| | | % | x | 71,3 | 0,8 | 99,2 | 71,2 | 15,3 | 5,1 | 3,4 | 1,7 |
| 905 | Waltersdorf | Anzahl | 162 | 111 | - | 111 | 49 | 25 | 17 | 2 | 16 |
| | | % | x | 68,5 | - | 100,0 | 44,1 | 22,5 | 15,3 | 1,8 | 14,4 |
| 906 | Weißbach | Anzahl | 111 | 64 | - | 64 | 23 | 19 | 8 | 7 | 5 |
| | | % | x | 57,7 | - | 100,0 | 35,9 | 29,7 | 12,5 | 10,9 | 7,8 |
| 907 | Zöllnitz | Anzahl | 614 | 382 | 5 | 377 | 149 | 93 | 63 | 26 | 35 |
| | | % | x | 62,2 | 1,3 | 98,7 | 39,5 | 24,7 | 16,7 | 6,9 | 9,3 |

1) soweit nicht eindeutig einer Gemeinde zuordenbar - 2) einschließlich Briefwahlergebnis

| auf | Landesstimmen | | Von den gültigen Landesstimmen entfielen auf | | | | | | | | | Lfd. Nr. |
|-----|---------------|---------|--|-----------|------|------|-------|-----|---------------------------|-----|-----|-------------|
| NPD | ungültige | gültige | CDU | DIE LINKE | SPD | FDP | GRÜNE | NPD | Freie Wähler Thüringen | REP | ödp | |
| 29 | 13 | 460 | 147 | 133 | 82 | 33 | 25 | 28 | 12 | - | - | 880 |
| 6,4 | 2,7 | 97,3 | 32,0 | 28,9 | 17,8 | 7,2 | 5,4 | 6,1 | 2,6 | - | - | |
| 4 | 3 | 72 | 21 | 21 | 11 | 11 | 5 | 2 | - | 1 | - | 881 |
| 5,5 | 4,0 | 96,0 | 29,2 | 29,2 | 15,3 | 15,3 | 6,9 | 2,8 | - | 1,4 | - | |
| 5 | - | 252 | 37 | 35 | 27 | 140 | 4 | 5 | 3 | - | 1 | 882 |
| 2,0 | - | 100,0 | 14,7 | 13,9 | 10,7 | 55,6 | 1,6 | 2,0 | 1,2 | - | 0,4 | |
| 6 | 1 | 151 | 57 | 36 | 26 | 17 | 7 | 4 | - | 3 | 1 | 883 |
| 4,0 | 0,7 | 99,3 | 37,7 | 23,8 | 17,2 | 11,3 | 4,6 | 2,6 | - | 2,0 | 0,7 | |
| 25 | 13 | 525 | 206 | 123 | 98 | 30 | 34 | 21 | 5 | 7 | 1 | 884 |
| 4,8 | 2,4 | 97,6 | 39,2 | 23,4 | 18,7 | 5,7 | 6,5 | 4,0 | 1,0 | 1,3 | 0,2 | |
| 8 | - | 220 | 96 | 58 | 28 | 10 | 10 | 7 | 10 | 1 | - | 885 |
| 3,6 | - | 100,0 | 43,6 | 26,4 | 12,7 | 4,5 | 4,5 | 3,2 | 4,5 | 0,5 | - | |
| 9 | 5 | 241 | 85 | 51 | 35 | 38 | 16 | 8 | 6 | - | 2 | 886 |
| 3,7 | 2,0 | 98,0 | 35,3 | 21,2 | 14,5 | 15,8 | 6,6 | 3,3 | 2,5 | - | 0,8 | |
| - | 1 | 48 | 22 | 7 | 4 | 12 | - | 1 | 1 | 1 | - | 887 |
| - | 2,0 | 98,0 | 45,8 | 14,6 | 8,3 | 25,0 | - | 2,1 | 2,1 | 2,1 | - | |
| 4 | 2 | 91 | 31 | 24 | 18 | 12 | 1 | 5 | - | - | - | 888 |
| 4,4 | 2,2 | 97,8 | 34,1 | 26,4 | 19,8 | 13,2 | 1,1 | 5,5 | - | - | - | |
| 25 | 7 | 483 | 199 | 105 | 69 | 33 | 28 | 22 | 24 | 3 | - | 889 |
| 5,2 | 1,4 | 98,6 | 41,2 | 21,7 | 14,3 | 6,8 | 5,8 | 4,6 | 5,0 | 0,6 | - | |
| 13 | 6 | 263 | 114 | 52 | 48 | 14 | 10 | 14 | 11 | - | - | 890 |
| 4,9 | 2,2 | 97,8 | 43,3 | 19,8 | 18,3 | 5,3 | 3,8 | 5,3 | 4,2 | - | - | |
| 14 | 6 | 244 | 73 | 60 | 40 | 30 | 14 | 14 | 7 | 4 | 2 | 891 |
| 5,7 | 2,4 | 97,6 | 29,9 | 24,6 | 16,4 | 12,3 | 5,7 | 5,7 | 2,9 | 1,6 | 0,8 | |
| 34 | 6 | 679 | 205 | 164 | 121 | 73 | 54 | 39 | 16 | 3 | 4 | 892 |
| 5,0 | 0,9 | 99,1 | 30,2 | 24,2 | 17,8 | 10,8 | 8,0 | 5,7 | 2,4 | 0,4 | 0,6 | |
| 4 | 1 | 167 | 57 | 37 | 32 | 17 | 8 | 3 | 11 | 2 | - | 893 |
| 2,4 | 0,6 | 99,4 | 34,1 | 22,2 | 19,2 | 10,2 | 4,8 | 1,8 | 6,6 | 1,2 | - | |
| 15 | 2 | 201 | 80 | 55 | 32 | 12 | 4 | 11 | 5 | 2 | - | 894 |
| 7,5 | 1,0 | 99,0 | 39,8 | 27,4 | 15,9 | 6,0 | 2,0 | 5,5 | 2,5 | 1,0 | - | |
| 11 | 4 | 169 | 47 | 41 | 36 | 13 | 13 | 10 | 7 | 2 | - | 895 |
| 6,4 | 2,3 | 97,7 | 27,8 | 24,3 | 21,3 | 7,7 | 7,7 | 5,9 | 4,1 | 1,2 | - | |
| 4 | 6 | 105 | 41 | 18 | 13 | 16 | 6 | 5 | 5 | - | 1 | 896 |
| 3,7 | 5,4 | 94,6 | 39,0 | 17,1 | 12,4 | 15,2 | 5,7 | 4,8 | 4,8 | - | 1,0 | |
| 23 | 15 | 553 | 215 | 142 | 86 | 55 | 13 | 23 | 17 | - | 2 | 897 |
| 4,2 | 2,6 | 97,4 | 38,9 | 25,7 | 15,6 | 9,9 | 2,4 | 4,2 | 3,1 | - | 0,4 | |
| 89 | 48 | 2 503 | 761 | 744 | 392 | 225 | 159 | 93 | 109 | 10 | 10 | 898 |
| 3,6 | 1,9 | 98,1 | 30,4 | 29,7 | 15,7 | 9,0 | 6,4 | 3,7 | 4,4 | 0,4 | 0,4 | |
| 5 | 2 | 144 | 52 | 25 | 24 | 16 | 13 | 7 | 7 | - | - | 899 |
| 3,5 | 1,4 | 98,6 | 36,1 | 17,4 | 16,7 | 11,1 | 9,0 | 4,9 | 4,9 | - | - | |
| 3 | 2 | 111 | 43 | 19 | 17 | 18 | 5 | 4 | 5 | - | - | 900 |
| 2,8 | 1,8 | 98,2 | 38,7 | 17,1 | 15,3 | 16,2 | 4,5 | 3,6 | 4,5 | - | - | |
| 1 | 1 | 71 | 27 | 20 | 11 | 3 | 6 | - | 1 | 1 | 2 | 901 |
| 1,4 | 1,4 | 98,6 | 38,0 | 28,2 | 15,5 | 4,2 | 8,5 | - | 1,4 | 1,4 | 2,8 | |
| 13 | 3 | 276 | 107 | 70 | 34 | 23 | 16 | 14 | 9 | 1 | 2 | 902 |
| 4,7 | 1,1 | 98,9 | 38,8 | 25,4 | 12,3 | 8,3 | 5,8 | 5,1 | 3,3 | 0,4 | 0,7 | |
| 12 | 7 | 371 | 135 | 115 | 42 | 32 | 12 | 17 | 16 | 2 | - | 903 |
| 3,3 | 1,9 | 98,1 | 36,4 | 31,0 | 11,3 | 8,6 | 3,2 | 4,6 | 4,3 | 0,5 | - | |
| 4 | 3 | 116 | 56 | 22 | 14 | 10 | 5 | 5 | 2 | 1 | 1 | 904 |
| 3,4 | 2,5 | 97,5 | 48,3 | 19,0 | 12,1 | 8,6 | 4,3 | 4,3 | 1,7 | 0,9 | 0,9 | |
| 2 | 1 | 110 | 34 | 31 | 24 | 1 | 14 | 2 | 3 | - | 1 | 905 |
| 1,8 | 0,9 | 99,1 | 30,9 | 28,2 | 21,8 | 0,9 | 12,7 | 1,8 | 2,7 | - | 0,9 | |
| 2 | - | 64 | 17 | 19 | 11 | 6 | 6 | 2 | 2 | - | 1 | 906 |
| 3,1 | - | 100,0 | 26,6 | 29,7 | 17,2 | 9,4 | 9,4 | 3,1 | 3,1 | - | 1,6 | |
| 11 | 9 | 373 | 117 | 97 | 72 | 35 | 26 | 13 | 11 | - | 2 | 907 |
| 2,9 | 2,4 | 97,6 | 31,4 | 26,0 | 19,3 | 9,4 | 7,0 | 3,5 | 2,9 | - | 0,5 | |

9. Ergebnisse der Gemeinden

| Lfd. Nr. | Wahlkreis Briefwahl Gemeinde | Einheit | Wahl- berechtigte | Wähler — Wahl- beteiligung | Wahlkreisstimmen | | Von den gültigen Wahlkreisstimmen entfielen | | | | |
|------------|---|---------------|----------------------|-------------------------------------|------------------|---------------|---|--------------|--------------|--------------|--------------|
| | | | | | ungültige | gültige | CDU | DIE LINKE | SPD | FDP | GRÜNE |
| 908 | Wahlkreis 36: Saale-Holzland- Kreis II | Anzahl | 38 052 | 21 877 | 460 | 21 417 | 7 900 | 6 107 | 3 681 | 1 726 | 1 169 |
| | | % | x | 57,5 | 2,1 | 97,9 | 36,9 | 28,5 | 17,2 | 8,1 | 5,5 |
| 909 | Briefwahlresultat ¹⁾ | Anzahl | x | 2 470 | 29 | 2 441 | 884 | 735 | 422 | 195 | 160 |
| | | % | x | x | 1,2 | 98,8 | 36,2 | 30,1 | 17,3 | 8,0 | 6,6 |
| 910 | Albersdorf | Anzahl | 238 | 152 | 2 | 150 | 71 | 35 | 21 | 13 | 4 |
| | | % | x | 63,9 | 1,3 | 98,7 | 47,3 | 23,3 | 14,0 | 8,7 | 2,7 |
| 911 | Bad Klosterlausnitz | Anzahl | 3 062 | 1 530 | 27 | 1 503 | 523 | 437 | 270 | 142 | 89 |
| | | % | x | 50,0 | 1,8 | 98,2 | 34,8 | 29,1 | 18,0 | 9,4 | 5,9 |
| 912 | Bobeck | Anzahl | 262 | 175 | 9 | 166 | 55 | 50 | 37 | 13 | 4 |
| | | % | x | 66,8 | 5,1 | 94,9 | 33,1 | 30,1 | 22,3 | 7,8 | 2,4 |
| 913 | Bürgel, Stadt | Anzahl | 2 756 | 1 474 | 37 | 1 437 | 508 | 435 | 232 | 86 | 120 |
| | | % | x | 53,5 | 2,5 | 97,5 | 35,4 | 30,3 | 16,1 | 6,0 | 8,4 |
| 914 | Camburg, Stadt | Anzahl | 2 476 | 1 113 | 20 | 1 093 | 424 | 288 | 203 | 75 | 60 |
| | | % | x | 45,0 | 1,8 | 98,2 | 38,8 | 26,3 | 18,6 | 6,9 | 5,5 |
| 915 | Crossen an der Elster | Anzahl | 1 608 | 852 | 14 | 838 | 348 | 263 | 85 | 77 | 33 |
| | | % | x | 53,0 | 1,6 | 98,4 | 41,5 | 31,4 | 10,1 | 9,2 | 3,9 |
| 916 | Dornburg/Saale, Stadt | Anzahl | 748 | 386 | 11 | 375 | 157 | 102 | 47 | 31 | 25 |
| | | % | x | 51,6 | 2,8 | 97,2 | 41,9 | 27,2 | 12,5 | 8,3 | 6,7 |
| 917 | Dorndorf-Steudnitz | Anzahl | 1 598 | 817 | 18 | 799 | 251 | 237 | 112 | 115 | 50 |
| | | % | x | 51,1 | 2,2 | 97,8 | 31,4 | 29,7 | 14,0 | 14,4 | 6,3 |
| 918 | Eisenberg, Stadt | Anzahl | 9 191 | 3 824 | 65 | 3 759 | 1 196 | 1 219 | 714 | 247 | 210 |
| | | % | x | 41,6 | 1,7 | 98,3 | 31,8 | 32,4 | 19,0 | 6,6 | 5,6 |
| 919 | Frauenprießnitz | Anzahl | 812 | 435 | 11 | 424 | 162 | 132 | 48 | 53 | 16 |
| | | % | x | 53,6 | 2,5 | 97,5 | 38,2 | 31,1 | 11,3 | 12,5 | 3,8 |
| 920 | Golmsdorf | Anzahl | 570 | 317 | 6 | 311 | 127 | 60 | 62 | 36 | 22 |
| | | % | x | 55,6 | 1,9 | 98,1 | 40,8 | 19,3 | 19,9 | 11,6 | 7,1 |
| 921 | Gösen | Anzahl | 182 | 112 | 2 | 110 | 41 | 28 | 16 | 5 | 7 |
| | | % | x | 61,5 | 1,8 | 98,2 | 37,3 | 25,5 | 14,5 | 4,5 | 6,4 |
| 922 | Graitschen b. Bürgel | Anzahl | 361 | 244 | 5 | 239 | 82 | 73 | 36 | 24 | 14 |
| | | % | x | 67,6 | 2,0 | 98,0 | 34,3 | 30,5 | 15,1 | 10,0 | 5,9 |
| 923 | Großlöbichau | Anzahl | 672 | 398 | 16 | 382 | 131 | 92 | 65 | 47 | 32 |
| | | % | x | 59,2 | 4,0 | 96,0 | 34,3 | 24,1 | 17,0 | 12,3 | 8,4 |
| 924 | Hainichen | Anzahl | 168 | 116 | 2 | 114 | 39 | 32 | 22 | 14 | 5 |
| | | % | x | 69,0 | 1,7 | 98,3 | 34,2 | 28,1 | 19,3 | 12,3 | 4,4 |
| 925 | Hainspitz | Anzahl | 570 | 330 | 7 | 323 | 133 | 93 | 46 | 21 | 16 |
| | | % | x | 57,9 | 2,1 | 97,9 | 41,2 | 28,8 | 14,2 | 6,5 | 5,0 |
| 926 | Hartmannsdorf (SHK) | Anzahl | 617 | 340 | 2 | 338 | 101 | 134 | 46 | 22 | 24 |
| | | % | x | 55,1 | 0,6 | 99,4 | 29,9 | 39,6 | 13,6 | 6,5 | 7,1 |
| 927 | Heideland | Anzahl | 1 695 | 966 | 33 | 933 | 450 | 229 | 122 | 46 | 30 |
| | | % | x | 57,0 | 3,4 | 96,6 | 48,2 | 24,5 | 13,1 | 4,9 | 3,2 |
| 928 | Jenalöbnitz | Anzahl | 125 | 86 | 2 | 84 | 37 | 18 | 13 | 8 | 7 |
| | | % | x | 68,8 | 2,3 | 97,7 | 44,0 | 21,4 | 15,5 | 9,5 | 8,3 |
| 929 | Lehesten | Anzahl | 648 | 458 | 12 | 446 | 210 | 85 | 62 | 46 | 27 |
| | | % | x | 70,7 | 2,6 | 97,4 | 47,1 | 19,1 | 13,9 | 10,3 | 6,1 |
| 930 | Löberschütz | Anzahl | 129 | 82 | 4 | 78 | 24 | 26 | 13 | 10 | 4 |
| | | % | x | 63,6 | 4,9 | 95,1 | 30,8 | 33,3 | 16,7 | 12,8 | 5,1 |
| 931 | Mertendorf | Anzahl | 138 | 82 | 3 | 79 | 38 | 17 | 16 | 6 | - |
| | | % | x | 59,4 | 3,7 | 96,3 | 48,1 | 21,5 | 20,3 | 7,6 | - |
| 932 | Nausnitz | Anzahl | 55 | 36 | - | 36 | 12 | 10 | 9 | 2 | - |
| | | % | x | 65,5 | - | 100,0 | 33,3 | 27,8 | 25,0 | 5,6 | - |
| 933 | Neuengönna | Anzahl | 541 | 310 | 5 | 305 | 102 | 71 | 46 | 42 | 24 |
| | | % | x | 57,3 | 1,6 | 98,4 | 33,4 | 23,3 | 15,1 | 13,8 | 7,9 |
| 934 | Petersberg | Anzahl | 231 | 136 | 4 | 132 | 67 | 31 | 16 | 9 | 4 |
| | | % | x | 58,9 | 2,9 | 97,1 | 50,8 | 23,5 | 12,1 | 6,8 | 3,0 |

1) soweit nicht eindeutig einer Gemeinde zuordenbar - 2) einschließlich Briefwahlresultat

| auf | Landesstimmen | | Von den gültigen Landesstimmen entfielen auf | | | | | | | | | Lfd. Nr. |
|------|---------------|---------|--|-----------|-------|-------|-------|------|---------------------------|-----|-----|-------------|
| NPD | ungültige | gültige | CDU | DIE LINKE | SPD | FDP | GRÜNE | NPD | Freie Wähler Thüringen | REP | ödp | |
| 834 | 353 | 21 524 | 7 204 | 6 165 | 3 688 | 1 791 | 1 045 | 770 | 656 | 116 | 89 | 908 |
| 3,9 | 1,6 | 98,4 | 33,5 | 28,6 | 17,1 | 8,3 | 4,9 | 3,6 | 3,0 | 0,5 | 0,4 | |
| 45 | 16 | 2 454 | 822 | 728 | 413 | 202 | 149 | 46 | 72 | 10 | 12 | 909 |
| 1,8 | 0,6 | 99,4 | 33,5 | 29,7 | 16,8 | 8,2 | 6,1 | 1,9 | 2,9 | 0,4 | 0,5 | |
| 6 | 1 | 151 | 66 | 40 | 16 | 11 | 5 | 4 | 8 | 1 | - | 910 |
| 4,0 | 0,7 | 99,3 | 43,7 | 26,5 | 10,6 | 7,3 | 3,3 | 2,6 | 5,3 | 0,7 | - | |
| 42 | 20 | 1 510 | 483 | 433 | 271 | 145 | 76 | 42 | 47 | 6 | 7 | 911 |
| 2,8 | 1,3 | 98,7 | 32,0 | 28,7 | 17,9 | 9,6 | 5,0 | 2,8 | 3,1 | 0,4 | 0,5 | |
| 7 | 5 | 170 | 60 | 43 | 40 | 9 | 3 | 4 | 10 | 1 | - | 912 |
| 4,2 | 2,9 | 97,1 | 35,3 | 25,3 | 23,5 | 5,3 | 1,8 | 2,4 | 5,9 | 0,6 | - | |
| 56 | 28 | 1 446 | 446 | 449 | 244 | 101 | 96 | 58 | 40 | 5 | 7 | 913 |
| 3,9 | 1,9 | 98,1 | 30,8 | 31,1 | 16,9 | 7,0 | 6,6 | 4,0 | 2,8 | 0,3 | 0,5 | |
| 43 | 21 | 1 092 | 372 | 298 | 210 | 76 | 49 | 46 | 33 | 4 | 4 | 914 |
| 3,9 | 1,9 | 98,1 | 34,1 | 27,3 | 19,2 | 7,0 | 4,5 | 4,2 | 3,0 | 0,4 | 0,4 | |
| 32 | 13 | 839 | 307 | 260 | 102 | 84 | 28 | 30 | 24 | - | 4 | 915 |
| 3,8 | 1,5 | 98,5 | 36,6 | 31,0 | 12,2 | 10,0 | 3,3 | 3,6 | 2,9 | - | 0,5 | |
| 13 | 7 | 379 | 137 | 102 | 54 | 37 | 21 | 9 | 17 | 1 | 1 | 916 |
| 3,5 | 1,8 | 98,2 | 36,1 | 26,9 | 14,2 | 9,8 | 5,5 | 2,4 | 4,5 | 0,3 | 0,3 | |
| 34 | 13 | 804 | 238 | 243 | 130 | 83 | 43 | 35 | 25 | 2 | 5 | 917 |
| 4,3 | 1,6 | 98,4 | 29,6 | 30,2 | 16,2 | 10,3 | 5,3 | 4,4 | 3,1 | 0,2 | 0,6 | |
| 173 | 52 | 3 772 | 1 136 | 1 204 | 740 | 273 | 156 | 131 | 96 | 25 | 11 | 918 |
| 4,6 | 1,4 | 98,6 | 30,1 | 31,9 | 19,6 | 7,2 | 4,1 | 3,5 | 2,5 | 0,7 | 0,3 | |
| 13 | 5 | 430 | 143 | 128 | 66 | 47 | 12 | 16 | 14 | - | 4 | 919 |
| 3,1 | 1,1 | 98,9 | 33,3 | 29,8 | 15,3 | 10,9 | 2,8 | 3,7 | 3,3 | - | 0,9 | |
| 4 | 3 | 314 | 100 | 67 | 66 | 37 | 23 | 4 | 13 | - | 4 | 920 |
| 1,3 | 0,9 | 99,1 | 31,8 | 21,3 | 21,0 | 11,8 | 7,3 | 1,3 | 4,1 | - | 1,3 | |
| 13 | 1 | 111 | 39 | 27 | 18 | 4 | 6 | 13 | 2 | 2 | - | 921 |
| 11,8 | 0,9 | 99,1 | 35,1 | 24,3 | 16,2 | 3,6 | 5,4 | 11,7 | 1,8 | 1,8 | - | |
| 10 | 6 | 238 | 66 | 70 | 41 | 22 | 14 | 13 | 6 | 5 | 1 | 922 |
| 4,2 | 2,5 | 97,5 | 27,7 | 29,4 | 17,2 | 9,2 | 5,9 | 5,5 | 2,5 | 2,1 | 0,4 | |
| 15 | 15 | 383 | 115 | 95 | 69 | 43 | 26 | 15 | 18 | 1 | 1 | 923 |
| 3,9 | 3,8 | 96,2 | 30,0 | 24,8 | 18,0 | 11,2 | 6,8 | 3,9 | 4,7 | 0,3 | 0,3 | |
| 2 | 1 | 115 | 31 | 35 | 22 | 14 | 6 | 1 | 4 | 1 | 1 | 924 |
| 1,8 | 0,9 | 99,1 | 27,0 | 30,4 | 19,1 | 12,2 | 5,2 | 0,9 | 3,5 | 0,9 | 0,9 | |
| 14 | 5 | 325 | 120 | 102 | 52 | 22 | 10 | 12 | 4 | 3 | - | 925 |
| 4,3 | 1,5 | 98,5 | 36,9 | 31,4 | 16,0 | 6,8 | 3,1 | 3,7 | 1,2 | 0,9 | - | |
| 11 | 3 | 337 | 84 | 138 | 41 | 25 | 26 | 10 | 10 | 2 | 1 | 926 |
| 3,3 | 0,9 | 99,1 | 24,9 | 40,9 | 12,2 | 7,4 | 7,7 | 3,0 | 3,0 | 0,6 | 0,3 | |
| 56 | 31 | 935 | 388 | 224 | 158 | 52 | 25 | 54 | 22 | 9 | 3 | 927 |
| 6,0 | 3,2 | 96,8 | 41,5 | 24,0 | 16,9 | 5,6 | 2,7 | 5,8 | 2,4 | 1,0 | 0,3 | |
| 1 | 1 | 85 | 30 | 21 | 13 | 7 | 5 | - | 8 | 1 | - | 928 |
| 1,2 | 1,2 | 98,8 | 35,3 | 24,7 | 15,3 | 8,2 | 5,9 | - | 9,4 | 1,2 | - | |
| 16 | 5 | 453 | 173 | 80 | 71 | 55 | 38 | 16 | 16 | 2 | 2 | 929 |
| 3,6 | 1,1 | 98,9 | 38,2 | 17,7 | 15,7 | 12,1 | 8,4 | 3,5 | 3,5 | 0,4 | 0,4 | |
| 1 | 4 | 78 | 18 | 26 | 10 | 14 | 7 | 2 | 1 | - | - | 930 |
| 1,3 | 4,9 | 95,1 | 23,1 | 33,3 | 12,8 | 17,9 | 9,0 | 2,6 | 1,3 | - | - | |
| 2 | 2 | 80 | 36 | 19 | 15 | 6 | - | 1 | 3 | - | - | 931 |
| 2,5 | 2,4 | 97,6 | 45,0 | 23,8 | 18,8 | 7,5 | - | 1,3 | 3,8 | - | - | |
| 3 | - | 36 | 10 | 10 | 11 | 2 | - | 2 | - | 1 | - | 932 |
| 8,3 | - | 100,0 | 27,8 | 27,8 | 30,6 | 5,6 | - | 5,6 | - | 2,8 | - | |
| 20 | 4 | 306 | 93 | 68 | 51 | 38 | 22 | 19 | 14 | 1 | - | 933 |
| 6,6 | 1,3 | 98,7 | 30,4 | 22,2 | 16,7 | 12,4 | 7,2 | 6,2 | 4,6 | 0,3 | - | |
| 5 | 3 | 133 | 61 | 32 | 20 | 8 | 4 | 6 | 2 | - | - | 934 |
| 3,8 | 2,2 | 97,8 | 45,9 | 24,1 | 15,0 | 6,0 | 3,0 | 4,5 | 1,5 | - | - | |

9. Ergebnisse der Gemeinden

| Lfd. Nr. | Wahlkreis Briefwahl Gemeinde | Einheit | Wahl- berechtigte | Wähler — Wahl- beteiligung | Wahlkreisstimmen | | Von den gültigen Wahlkreisstimmen entfielen | | | | |
|----------|------------------------------------|---------|----------------------|-------------------------------------|------------------|---------|---|--------------|------|------|-------|
| | | | | | ungültige | gültige | CDU | DIE LINKE | SPD | FDP | GRÜNE |
| 935 | Poxdorf | Anzahl | 86 | 54 | 1 | 53 | 22 | 8 | 10 | 3 | 4 |
| | | % | x | 62,8 | 1,9 | 98,1 | 41,5 | 15,1 | 18,9 | 5,7 | 7,5 |
| 936 | Rauda | Anzahl | 278 | 147 | 6 | 141 | 50 | 49 | 26 | 8 | 3 |
| | | % | x | 52,9 | 4,1 | 95,9 | 35,5 | 34,8 | 18,4 | 5,7 | 2,1 |
| 937 | Rauschwitz | Anzahl | 196 | 106 | 2 | 104 | 50 | 30 | 14 | 9 | - |
| | | % | x | 54,1 | 1,9 | 98,1 | 48,1 | 28,8 | 13,5 | 8,7 | - |
| 938 | Scheiditz | Anzahl | 56 | 39 | 1 | 38 | 12 | 8 | 9 | 4 | 4 |
| | | % | x | 69,6 | 2,6 | 97,4 | 31,6 | 21,1 | 23,7 | 10,5 | 10,5 |
| 939 | Schkölen, Stadt | Anzahl | 2 387 | 1 136 | 37 | 1 099 | 478 | 312 | 135 | 70 | 47 |
| | | % | x | 47,6 | 3,3 | 96,7 | 43,5 | 28,4 | 12,3 | 6,4 | 4,3 |
| 940 | Schlöben | Anzahl | 770 | 490 | 7 | 483 | 80 | 59 | 286 | 29 | 17 |
| | | % | x | 63,6 | 1,4 | 98,6 | 16,6 | 12,2 | 59,2 | 6,0 | 3,5 |
| 941 | Schöngleina | Anzahl | 417 | 181 | 4 | 177 | 48 | 39 | 55 | 23 | 6 |
| | | % | x | 43,4 | 2,2 | 97,8 | 27,1 | 22,0 | 31,1 | 13,0 | 3,4 |
| 942 | Serba | Anzahl | 633 | 360 | 12 | 348 | 166 | 87 | 54 | 22 | 9 |
| | | % | x | 56,9 | 3,3 | 96,7 | 47,7 | 25,0 | 15,5 | 6,3 | 2,6 |
| 943 | Silbitz | Anzahl | 611 | 312 | 7 | 305 | 122 | 100 | 39 | 23 | 9 |
| | | % | x | 51,1 | 2,2 | 97,8 | 40,0 | 32,8 | 12,8 | 7,5 | 3,0 |
| 944 | Tautenburg | Anzahl | 252 | 154 | 5 | 149 | 40 | 43 | 18 | 20 | 16 |
| | | % | x | 61,1 | 3,2 | 96,8 | 26,8 | 28,9 | 12,1 | 13,4 | 10,7 |
| 945 | Tautenhain | Anzahl | 987 | 526 | 11 | 515 | 190 | 172 | 81 | 34 | 12 |
| | | % | x | 53,3 | 2,1 | 97,9 | 36,9 | 33,4 | 15,7 | 6,6 | 2,3 |
| 946 | Thierschneck | Anzahl | 100 | 64 | 2 | 62 | 28 | 7 | 10 | 13 | 3 |
| | | % | x | 64,0 | 3,1 | 96,9 | 45,2 | 11,3 | 16,1 | 21,0 | 4,8 |
| 947 | Waldeck | Anzahl | 228 | 135 | 6 | 129 | 40 | 35 | 30 | 12 | 7 |
| | | % | x | 59,2 | 4,4 | 95,6 | 31,0 | 27,1 | 23,3 | 9,3 | 5,4 |
| 948 | Walpernhain | Anzahl | 165 | 109 | 2 | 107 | 46 | 25 | 15 | 5 | 5 |
| | | % | x | 66,1 | 1,8 | 98,2 | 43,0 | 23,4 | 14,0 | 4,7 | 4,7 |
| 949 | Weißborn | Anzahl | 1 081 | 573 | 8 | 565 | 237 | 141 | 92 | 46 | 27 |
| | | % | x | 53,0 | 1,4 | 98,6 | 41,9 | 25,0 | 16,3 | 8,1 | 4,8 |
| 950 | Wichmar | Anzahl | 187 | 122 | 1 | 121 | 50 | 34 | 20 | 3 | 8 |
| | | % | x | 65,2 | 0,8 | 99,2 | 41,3 | 28,1 | 16,5 | 2,5 | 6,6 |
| 951 | Zimmern | Anzahl | 165 | 128 | 2 | 126 | 68 | 26 | 6 | 17 | 5 |
| | | % | x | 77,6 | 1,6 | 98,4 | 54,0 | 20,6 | 4,8 | 13,5 | 4,0 |

| Lfd. Nr. | Wahlkreis Briefwahl Gemeinde | Einheit | Wahl- berechtigte | Wähler — Wahl- beteiligung | Wahlkreisstimmen | | Von den gültigen Wahlkreisstimmen entfielen | | | | |
|------------|------------------------------------|---------------|----------------------|-------------------------------------|------------------|---------------|---|--------------|--------------|--------------|--------------|
| | | | | | ungültige | gültige | CDU | DIE LINKE | SPD | FDP | GRÜNE |
| 952 | Wahlkreis 37: Jena I | Anzahl | 49 822 | 29 835 | 395 | 29 440 | 6 610 | 7 076 | 7 927 | 2 730 | 3 323 |
| | | % | x | 59,9 | 1,3 | 98,7 | 22,5 | 24,0 | 26,9 | 9,3 | 11,3 |
| 953 | Wahlkreis 38: Jena II | Anzahl | 34 857 | 20 219 | 340 | 19 879 | 4 271 | 5 740 | 4 909 | 1 664 | 1 861 |
| | | % | x | 58,0 | 1,7 | 98,3 | 21,5 | 28,9 | 24,7 | 8,4 | 9,4 |

1) soweit nicht eindeutig einer Gemeinde zuordenbar - 2) einschließlich Briefwahlergebnis

| auf | | Landesstimmen | | Von den gültigen Landesstimmen entfielen auf | | | | | | | | | Lfd. Nr. |
|------|--|---------------|---------|--|-----------|------|------|-------|-----|---------------------------|-----|-----|-------------|
| NPD | | ungültige | gültige | CDU | DIE LINKE | SPD | FDP | GRÜNE | NPD | Freie Wähler Thüringen | REP | ödp | |
| 6 | | 2 | 52 | 22 | 8 | 12 | 3 | - | 5 | 2 | - | - | 935 |
| 11,3 | | 3,7 | 96,3 | 42,3 | 15,4 | 23,1 | 5,8 | - | 9,6 | 3,8 | - | - | |
| 5 | | 6 | 141 | 45 | 50 | 24 | 5 | 6 | - | 5 | 5 | 1 | 936 |
| 3,5 | | 4,1 | 95,9 | 31,9 | 35,5 | 17,0 | 3,5 | 4,3 | - | 3,5 | 3,5 | 0,7 | |
| 1 | | 2 | 104 | 44 | 28 | 11 | 9 | 4 | 2 | 6 | - | - | 937 |
| 1,0 | | 1,9 | 98,1 | 42,3 | 26,9 | 10,6 | 8,7 | 3,8 | 1,9 | 5,8 | - | - | |
| 1 | | 1 | 38 | 11 | 9 | 7 | 3 | 4 | 1 | 3 | - | - | 938 |
| 2,6 | | 2,6 | 97,4 | 28,9 | 23,7 | 18,4 | 7,9 | 10,5 | 2,6 | 7,9 | - | - | |
| 57 | | 21 | 1 115 | 442 | 307 | 156 | 82 | 28 | 48 | 28 | 15 | 9 | 939 |
| 5,2 | | 1,8 | 98,2 | 39,6 | 27,5 | 14,0 | 7,4 | 2,5 | 4,3 | 2,5 | 1,3 | 0,8 | |
| 12 | | 9 | 481 | 130 | 105 | 110 | 52 | 51 | 17 | 10 | 3 | 3 | 940 |
| 2,5 | | 1,8 | 98,2 | 27,0 | 21,8 | 22,9 | 10,8 | 10,6 | 3,5 | 2,1 | 0,6 | 0,6 | |
| 6 | | 3 | 178 | 53 | 44 | 33 | 19 | 7 | 8 | 13 | 1 | - | 941 |
| 3,4 | | 1,7 | 98,3 | 29,8 | 24,7 | 18,5 | 10,7 | 3,9 | 4,5 | 7,3 | 0,6 | - | |
| 10 | | 10 | 350 | 149 | 86 | 50 | 27 | 10 | 12 | 13 | 1 | 2 | 942 |
| 2,9 | | 2,8 | 97,2 | 42,6 | 24,6 | 14,3 | 7,7 | 2,9 | 3,4 | 3,7 | 0,3 | 0,6 | |
| 12 | | 4 | 308 | 108 | 96 | 49 | 31 | 7 | 9 | 7 | - | 1 | 943 |
| 3,9 | | 1,3 | 98,7 | 35,1 | 31,2 | 15,9 | 10,1 | 2,3 | 2,9 | 2,3 | - | 0,3 | |
| 12 | | 5 | 149 | 38 | 45 | 23 | 14 | 10 | 10 | 8 | 1 | - | 944 |
| 8,1 | | 3,2 | 96,8 | 25,5 | 30,2 | 15,4 | 9,4 | 6,7 | 6,7 | 5,4 | 0,7 | - | |
| 26 | | 10 | 516 | 162 | 175 | 75 | 40 | 18 | 22 | 20 | 3 | 1 | 945 |
| 5,0 | | 1,9 | 98,1 | 31,4 | 33,9 | 14,5 | 7,8 | 3,5 | 4,3 | 3,9 | 0,6 | 0,2 | |
| 1 | | 1 | 63 | 27 | 11 | 13 | 10 | 1 | 1 | - | - | - | 946 |
| 1,6 | | 1,6 | 98,4 | 42,9 | 17,5 | 20,6 | 15,9 | 1,6 | 1,6 | - | - | - | |
| 5 | | 2 | 133 | 39 | 34 | 28 | 13 | 8 | 4 | 6 | - | 1 | 947 |
| 3,9 | | 1,5 | 98,5 | 29,3 | 25,6 | 21,1 | 9,8 | 6,0 | 3,0 | 4,5 | - | 0,8 | |
| 11 | | 3 | 106 | 43 | 29 | 10 | 5 | 4 | 10 | 5 | - | - | 948 |
| 10,3 | | 2,8 | 97,2 | 40,6 | 27,4 | 9,4 | 4,7 | 3,8 | 9,4 | 4,7 | - | - | |
| 22 | | 6 | 567 | 215 | 141 | 102 | 44 | 25 | 21 | 14 | 3 | 2 | 949 |
| 3,9 | | 1,0 | 99,0 | 37,9 | 24,9 | 18,0 | 7,8 | 4,4 | 3,7 | 2,5 | 0,5 | 0,4 | |
| 6 | | 1 | 121 | 44 | 31 | 29 | 3 | 6 | 6 | 1 | - | 1 | 950 |
| 5,0 | | 0,8 | 99,2 | 36,4 | 25,6 | 24,0 | 2,5 | 5,0 | 5,0 | 0,8 | - | 0,8 | |
| 4 | | 2 | 126 | 58 | 24 | 12 | 14 | 6 | 5 | 6 | 1 | - | 951 |
| 3,2 | | 1,6 | 98,4 | 46,0 | 19,0 | 9,5 | 11,1 | 4,8 | 4,0 | 4,8 | 0,8 | - | |

| auf | | Landesstimmen | | Von den gültigen Landesstimmen entfielen auf | | | | | | | | | Lfd. Nr. |
|------------|---------------------------|---------------|----------------|--|---------------|---------------|--------------|---------------|------------|---------------------------|------------|------------|-------------|
| NPD | Freie Wähler Thüringen | ungültige | gültige | CDU | DIE LINKE | SPD | FDP | GRÜNE | NPD | Freie Wähler Thüringen | REP | ödp | |
| 517 1,8 | 1 257 4,3 | 375 1,3 | 29 460 98,7 | 6 580 22,3 | 7 343 24,9 | 6 437 21,8 | 2 871 9,7 | 4 548 15,4 | 517 1,8 | 962 3,3 | 88 0,3 | 114 0,4 | 952 |
| 533 2,7 | 901 4,5 | 272 1,3 | 19 947 98,7 | 4 575 22,9 | 5 497 27,6 | 4 564 22,9 | 1 700 8,5 | 2 270 11,4 | 487 2,4 | 660 3,3 | 107 0,5 | 87 0,4 | |

9. Ergebnisse der Gemeinden

| Lfd. Nr. | Wahlkreis Briefwahl Gemeinde | Einheit | Wahl- berechtigte | Wähler beteiligung | Wahlkreisstimmen | | Von den gültigen Wahlkreisstimmen entfielen | | | | |
|------------|------------------------------------|---------------|----------------------|-----------------------|------------------|---------------|---|--------------|--------------|--------------|--------------|
| | | | | | ungültige | gültige | CDU | DIE LINKE | SPD | FDP | GRÜNE |
| 954 | Wahlkreis 39: Greiz I | Anzahl | 51 567 | 29 511 | 740 | 28 771 | 10 368 | 7 823 | 4 662 | 3 089 | 1 439 |
| | | % | x | 57,2 | 2,5 | 97,5 | 36,0 | 27,2 | 16,2 | 10,7 | 5,0 |
| 955 | Briefwahlergebnis ¹⁾ | Anzahl | x | 4 022 | 70 | 3 952 | 1 549 | 1 045 | 636 | 408 | 204 |
| | | % | x | x | 1,7 | 98,3 | 39,2 | 26,4 | 16,1 | 10,3 | 5,2 |
| 956 | Auma, Stadt | Anzahl | 2 676 | 1 348 | 35 | 1 313 | 465 | 352 | 232 | 114 | 62 |
| | | % | x | 50,4 | 2,6 | 97,4 | 35,4 | 26,8 | 17,7 | 8,7 | 4,7 |
| 957 | Bad Köstritz, Stadt | Anzahl | 3 210 | 1 548 | 44 | 1 504 | 525 | 441 | 242 | 147 | 73 |
| | | % | x | 48,2 | 2,8 | 97,2 | 34,9 | 29,3 | 16,1 | 9,8 | 4,9 |
| 958 | Bocka | Anzahl | 428 | 243 | 3 | 240 | 84 | 72 | 36 | 22 | 16 |
| | | % | x | 56,8 | 1,2 | 98,8 | 35,0 | 30,0 | 15,0 | 9,2 | 6,7 |
| 959 | Braunsdorf | Anzahl | 221 | 97 | 3 | 94 | 36 | 24 | 11 | 6 | 10 |
| | | % | x | 43,9 | 3,1 | 96,9 | 38,3 | 25,5 | 11,7 | 6,4 | 10,6 |
| 960 | Caaschwitz | Anzahl | 574 | 289 | 11 | 278 | 98 | 80 | 34 | 33 | 12 |
| | | % | x | 50,3 | 3,8 | 96,2 | 35,3 | 28,8 | 12,2 | 11,9 | 4,3 |
| 961 | Crimla | Anzahl | 278 | 159 | 4 | 155 | 41 | 44 | 30 | 22 | 10 |
| | | % | x | 57,2 | 2,5 | 97,5 | 26,5 | 28,4 | 19,4 | 14,2 | 6,5 |
| 962 | Göhren-Döhlen | Anzahl | 109 | 55 | - | 55 | 14 | 16 | 10 | 5 | 4 |
| | | % | x | 50,5 | - | 100,0 | 25,5 | 29,1 | 18,2 | 9,1 | 7,3 |
| 963 | Hain | Anzahl | 59 | 54 | - | 54 | 16 | 14 | 12 | 8 | 3 |
| | | % | x | 91,5 | - | 100,0 | 29,6 | 25,9 | 22,2 | 14,8 | 5,6 |
| 964 | Harth-Pöllnitz | Anzahl | 2 712 | 1 433 | 31 | 1 402 | 451 | 381 | 216 | 219 | 57 |
| | | % | x | 52,8 | 2,2 | 97,8 | 32,2 | 27,2 | 15,4 | 15,6 | 4,1 |
| 965 | Hartmannsdorf (GRZ) | Anzahl | 347 | 211 | 9 | 202 | 61 | 51 | 34 | 30 | 14 |
| | | % | x | 60,8 | 4,3 | 95,7 | 30,2 | 25,2 | 16,8 | 14,9 | 6,9 |
| 966 | Hohenleuben, Stadt | Anzahl | 1 416 | 645 | 27 | 618 | 201 | 179 | 67 | 90 | 23 |
| | | % | x | 45,6 | 4,2 | 95,8 | 32,5 | 29,0 | 10,8 | 14,6 | 3,7 |
| 967 | Hohenölsen | Anzahl | 564 | 327 | 8 | 319 | 103 | 93 | 37 | 43 | 11 |
| | | % | x | 58,0 | 2,4 | 97,6 | 32,3 | 29,2 | 11,6 | 13,5 | 3,4 |
| 968 | Hundhaupten | Anzahl | 318 | 197 | 2 | 195 | 78 | 49 | 17 | 30 | 11 |
| | | % | x | 61,9 | 1,0 | 99,0 | 40,0 | 25,1 | 8,7 | 15,4 | 5,6 |
| 969 | Kraftsdorf | Anzahl | 3 593 | 1 823 | 51 | 1 772 | 692 | 425 | 268 | 201 | 91 |
| | | % | x | 50,7 | 2,8 | 97,2 | 39,1 | 24,0 | 15,1 | 11,3 | 5,1 |
| 970 | Kühdorf | Anzahl | 71 | 50 | 1 | 49 | 23 | 9 | 5 | 4 | 1 |
| | | % | x | 70,4 | 2,0 | 98,0 | 46,9 | 18,4 | 10,2 | 8,2 | 2,0 |
| 971 | Langenwetzendorf | Anzahl | 3 086 | 1 658 | 44 | 1 614 | 606 | 402 | 260 | 200 | 88 |
| | | % | x | 53,7 | 2,7 | 97,3 | 37,5 | 24,9 | 16,1 | 12,4 | 5,5 |
| 972 | Langenwolschendorf | Anzahl | 765 | 450 | 15 | 435 | 154 | 128 | 81 | 31 | 23 |
| | | % | x | 58,8 | 3,3 | 96,7 | 35,4 | 29,4 | 18,6 | 7,1 | 5,3 |
| 973 | Lederhose | Anzahl | 249 | 145 | 5 | 140 | 55 | 35 | 22 | 15 | 5 |
| | | % | x | 58,2 | 3,4 | 96,6 | 39,3 | 25,0 | 15,7 | 10,7 | 3,6 |
| 974 | Lindenkreuz | Anzahl | 417 | 216 | 6 | 210 | 83 | 42 | 28 | 31 | 12 |
| | | % | x | 51,8 | 2,8 | 97,2 | 39,5 | 20,0 | 13,3 | 14,8 | 5,7 |
| 975 | Lunzig | Anzahl | 142 | 107 | 7 | 100 | 44 | 16 | 17 | 11 | 4 |
| | | % | x | 75,4 | 6,5 | 93,5 | 44,0 | 16,0 | 17,0 | 11,0 | 4,0 |
| 976 | Merkendorf | Anzahl | 264 | 174 | 3 | 171 | 85 | 25 | 19 | 23 | 7 |
| | | % | x | 65,9 | 1,7 | 98,3 | 49,7 | 14,6 | 11,1 | 13,5 | 4,1 |
| 977 | Münchenbernsdorf, Stadt | Anzahl | 2 757 | 1 245 | 36 | 1 209 | 448 | 327 | 196 | 112 | 64 |
| | | % | x | 45,2 | 2,9 | 97,1 | 37,1 | 27,0 | 16,2 | 9,3 | 5,3 |
| 978 | Neugernsdorf | Anzahl | 145 | 97 | 1 | 96 | 34 | 28 | 13 | 17 | 2 |
| | | % | x | 66,9 | 1,0 | 99,0 | 35,4 | 29,2 | 13,5 | 17,7 | 2,1 |
| 979 | Saara (GRZ) | Anzahl | 547 | 371 | 17 | 354 | 147 | 66 | 53 | 50 | 21 |
| | | % | x | 67,8 | 4,6 | 95,4 | 41,5 | 18,6 | 15,0 | 14,1 | 5,9 |
| 980 | Schömberg | Anzahl | 103 | 76 | 1 | 75 | 37 | 14 | 16 | 5 | 2 |
| | | % | x | 73,8 | 1,3 | 98,7 | 49,3 | 18,7 | 21,3 | 6,7 | 2,7 |
| 981 | Schwarzbach | Anzahl | 190 | 109 | 1 | 108 | 36 | 30 | 15 | 13 | 5 |
| | | % | x | 57,4 | 0,9 | 99,1 | 33,3 | 27,8 | 13,9 | 12,0 | 4,6 |
| 982 | Silberfeld | Anzahl | 92 | 70 | 4 | 66 | 24 | 17 | 6 | 12 | 3 |
| | | % | x | 76,1 | 5,7 | 94,3 | 36,4 | 25,8 | 9,1 | 18,2 | 4,5 |
| 983 | Staitz | Anzahl | 252 | 150 | 3 | 147 | 48 | 35 | 20 | 31 | 3 |
| | | % | x | 59,5 | 2,0 | 98,0 | 32,7 | 23,8 | 13,6 | 21,1 | 2,0 |
| 984 | Steinsdorf | Anzahl | 573 | 334 | 3 | 331 | 161 | 91 | 31 | 22 | 14 |
| | | % | x | 58,3 | 0,9 | 99,1 | 48,6 | 27,5 | 9,4 | 6,6 | 4,2 |

1) soweit nicht eindeutig einer Gemeinde zuordenbar - 2) einschließlich Briefwahlergebnis

| auf | Landesstimmen | | Von den gültigen Landesstimmen entfielen auf | | | | | | | | | Lfd. Nr. |
|-------|---------------|---------|--|-----------|-------|-------|-------|-------|---------------------------|-----|-----|-------------|
| NPD | ungültige | gültige | CDU | DIE LINKE | SPD | FDP | GRÜNE | NPD | Freie Wähler Thüringen | REP | ödp | |
| 1 390 | 579 | 28 932 | 10 074 | 7 839 | 4 713 | 2 625 | 1 422 | 1 210 | 783 | 125 | 141 | 954 |
| 4,8 | 2,0 | 98,0 | 34,8 | 27,1 | 16,3 | 9,1 | 4,9 | 4,2 | 2,7 | 0,4 | 0,5 | |
| 110 | 41 | 3 981 | 1 565 | 1 069 | 581 | 339 | 216 | 73 | 97 | 11 | 30 | 955 |
| 2,8 | 1,0 | 99,0 | 39,3 | 26,9 | 14,6 | 8,5 | 5,4 | 1,8 | 2,4 | 0,3 | 0,8 | |
| 88 | 35 | 1 313 | 443 | 331 | 247 | 104 | 73 | 83 | 24 | 4 | 4 | 956 |
| 6,7 | 2,6 | 97,4 | 33,7 | 25,2 | 18,8 | 7,9 | 5,6 | 6,3 | 1,8 | 0,3 | 0,3 | |
| 76 | 30 | 1 518 | 520 | 418 | 256 | 133 | 65 | 68 | 40 | 8 | 10 | 957 |
| 5,1 | 1,9 | 98,1 | 34,3 | 27,5 | 16,9 | 8,8 | 4,3 | 4,5 | 2,6 | 0,5 | 0,7 | |
| 10 | 3 | 240 | 77 | 76 | 35 | 21 | 18 | 8 | 4 | 1 | - | 958 |
| 4,2 | 1,2 | 98,8 | 32,1 | 31,7 | 14,6 | 8,8 | 7,5 | 3,3 | 1,7 | 0,4 | - | |
| 7 | - | 97 | 35 | 23 | 14 | 8 | 5 | 6 | 4 | 1 | 1 | 959 |
| 7,4 | - | 100,0 | 36,1 | 23,7 | 14,4 | 8,2 | 5,2 | 6,2 | 4,1 | 1,0 | 1,0 | |
| 21 | 5 | 284 | 98 | 85 | 36 | 27 | 10 | 20 | 6 | 1 | 1 | 960 |
| 7,6 | 1,7 | 98,3 | 34,5 | 29,9 | 12,7 | 9,5 | 3,5 | 7,0 | 2,1 | 0,4 | 0,4 | |
| 8 | 4 | 155 | 32 | 44 | 33 | 22 | 10 | 6 | 7 | 1 | - | 961 |
| 5,2 | 2,5 | 97,5 | 20,6 | 28,4 | 21,3 | 14,2 | 6,5 | 3,9 | 4,5 | 0,6 | - | |
| 6 | 2 | 53 | 15 | 18 | 9 | 2 | 2 | 4 | 2 | 1 | - | 962 |
| 10,9 | 3,6 | 96,4 | 28,3 | 34,0 | 17,0 | 3,8 | 3,8 | 7,5 | 3,8 | 1,9 | - | |
| 1 | - | 54 | 22 | 12 | 11 | 5 | 1 | 1 | 2 | - | - | 963 |
| 1,9 | - | 100,0 | 40,7 | 22,2 | 20,4 | 9,3 | 1,9 | 1,9 | 3,7 | - | - | |
| 78 | 33 | 1 400 | 441 | 382 | 218 | 178 | 58 | 73 | 40 | 8 | 2 | 964 |
| 5,6 | 2,3 | 97,7 | 31,5 | 27,3 | 15,6 | 12,7 | 4,1 | 5,2 | 2,9 | 0,6 | 0,1 | |
| 12 | 4 | 207 | 62 | 42 | 44 | 23 | 15 | 12 | 7 | 1 | 1 | 965 |
| 5,9 | 1,9 | 98,1 | 30,0 | 20,3 | 21,3 | 11,1 | 7,2 | 5,8 | 3,4 | 0,5 | 0,5 | |
| 58 | 19 | 626 | 218 | 180 | 73 | 52 | 35 | 48 | 14 | 3 | 3 | 966 |
| 9,4 | 2,9 | 97,1 | 34,8 | 28,8 | 11,7 | 8,3 | 5,6 | 7,7 | 2,2 | 0,5 | 0,5 | |
| 32 | 7 | 320 | 97 | 97 | 38 | 42 | 11 | 29 | 4 | - | 2 | 967 |
| 10,0 | 2,1 | 97,9 | 30,3 | 30,3 | 11,9 | 13,1 | 3,4 | 9,1 | 1,3 | - | 0,6 | |
| 10 | - | 197 | 74 | 52 | 21 | 26 | 7 | 8 | 6 | 1 | 2 | 968 |
| 5,1 | - | 100,0 | 37,6 | 26,4 | 10,7 | 13,2 | 3,6 | 4,1 | 3,0 | 0,5 | 1,0 | |
| 95 | 37 | 1 786 | 683 | 423 | 276 | 169 | 83 | 90 | 45 | 6 | 11 | 969 |
| 5,4 | 2,0 | 98,0 | 38,2 | 23,7 | 15,5 | 9,5 | 4,6 | 5,0 | 2,5 | 0,3 | 0,6 | |
| 7 | - | 50 | 23 | 9 | 6 | 1 | 3 | 6 | 1 | 1 | - | 970 |
| 14,3 | - | 100,0 | 46,0 | 18,0 | 12,0 | 2,0 | 6,0 | 12,0 | 2,0 | 2,0 | - | |
| 58 | 30 | 1 628 | 639 | 391 | 270 | 147 | 92 | 45 | 33 | 8 | 3 | 971 |
| 3,6 | 1,8 | 98,2 | 39,3 | 24,0 | 16,6 | 9,0 | 5,7 | 2,8 | 2,0 | 0,5 | 0,2 | |
| 18 | 13 | 437 | 132 | 126 | 89 | 34 | 17 | 12 | 23 | 3 | 1 | 972 |
| 4,1 | 2,9 | 97,1 | 30,2 | 28,8 | 20,4 | 7,8 | 3,9 | 2,7 | 5,3 | 0,7 | 0,2 | |
| 8 | 5 | 140 | 51 | 35 | 21 | 16 | 3 | 8 | 4 | 1 | 1 | 973 |
| 5,7 | 3,4 | 96,6 | 36,4 | 25,0 | 15,0 | 11,4 | 2,1 | 5,7 | 2,9 | 0,7 | 0,7 | |
| 14 | 6 | 210 | 83 | 44 | 27 | 30 | 7 | 9 | 9 | 1 | - | 974 |
| 6,7 | 2,8 | 97,2 | 39,5 | 21,0 | 12,9 | 14,3 | 3,3 | 4,3 | 4,3 | 0,5 | - | |
| 8 | 7 | 100 | 46 | 14 | 19 | 7 | 3 | 6 | 4 | - | 1 | 975 |
| 8,0 | 6,5 | 93,5 | 46,0 | 14,0 | 19,0 | 7,0 | 3,0 | 6,0 | 4,0 | - | 1,0 | |
| 12 | 3 | 171 | 72 | 27 | 27 | 21 | 5 | 14 | 4 | 1 | - | 976 |
| 7,0 | 1,7 | 98,3 | 42,1 | 15,8 | 15,8 | 12,3 | 2,9 | 8,2 | 2,3 | 0,6 | - | |
| 62 | 34 | 1 211 | 438 | 335 | 192 | 108 | 55 | 54 | 19 | 5 | 5 | 977 |
| 5,1 | 2,7 | 97,3 | 36,2 | 27,7 | 15,9 | 8,9 | 4,5 | 4,5 | 1,6 | 0,4 | 0,4 | |
| 2 | 1 | 96 | 35 | 26 | 13 | 11 | 4 | 2 | 4 | - | 1 | 978 |
| 2,1 | 1,0 | 99,0 | 36,5 | 27,1 | 13,5 | 11,5 | 4,2 | 2,1 | 4,2 | - | 1,0 | |
| 17 | 16 | 355 | 132 | 74 | 54 | 50 | 17 | 19 | 6 | - | 3 | 979 |
| 4,8 | 4,3 | 95,7 | 37,2 | 20,8 | 15,2 | 14,1 | 4,8 | 5,4 | 1,7 | - | 0,8 | |
| 1 | 1 | 75 | 32 | 12 | 18 | 6 | 4 | 1 | 1 | - | 1 | 980 |
| 1,3 | 1,3 | 98,7 | 42,7 | 16,0 | 24,0 | 8,0 | 5,3 | 1,3 | 1,3 | - | 1,3 | |
| 9 | - | 109 | 37 | 30 | 16 | 10 | 6 | 8 | - | 1 | 1 | 981 |
| 8,3 | - | 100,0 | 33,9 | 27,5 | 14,7 | 9,2 | 5,5 | 7,3 | - | 0,9 | 0,9 | |
| 4 | 2 | 68 | 21 | 15 | 9 | 14 | 1 | 1 | 7 | - | - | 982 |
| 6,1 | 2,9 | 97,1 | 30,9 | 22,1 | 13,2 | 20,6 | 1,5 | 1,5 | 10,3 | - | - | |
| 10 | 1 | 149 | 47 | 34 | 23 | 24 | 5 | 10 | 4 | 2 | - | 983 |
| 6,8 | 0,7 | 99,3 | 31,5 | 22,8 | 15,4 | 16,1 | 3,4 | 6,7 | 2,7 | 1,3 | - | |
| 12 | 3 | 331 | 144 | 95 | 40 | 21 | 12 | 7 | 5 | 4 | 3 | 984 |
| 3,6 | 0,9 | 99,1 | 43,5 | 28,7 | 12,1 | 6,3 | 3,6 | 2,1 | 1,5 | 1,2 | 0,9 | |

9. Ergebnisse der Gemeinden

| Lfd. Nr. | Wahlkreis Briefwahl Gemeinde | Einheit | Wahl- berechtigte | Wähler beteiligung | Wahlkreisstimmen | | Von den gültigen Wahlkreisstimmen entfielen | | | | |
|------------|------------------------------------|---------------|----------------------|-----------------------|------------------|---------------|---|--------------|--------------|--------------|------------|
| | | | | | ungültige | gültige | CDU | DIE LINKE | SPD | FDP | GRÜNE |
| 985 | Teichwitz | Anzahl | 93 | 69 | - | 69 | 32 | 14 | 8 | 7 | 5 |
| | | % | x | 74,2 | - | 100,0 | 46,4 | 20,3 | 11,6 | 10,1 | 7,2 |
| 986 | Weida, Stadt | Anzahl | 6 745 | 2 653 | 61 | 2 592 | 832 | 777 | 411 | 278 | 134 |
| | | % | x | 39,3 | 2,3 | 97,7 | 32,1 | 30,0 | 15,9 | 10,7 | 5,2 |
| 987 | Weißendorf | Anzahl | 280 | 192 | 7 | 185 | 81 | 36 | 33 | 18 | 13 |
| | | % | x | 68,6 | 3,6 | 96,4 | 43,8 | 19,5 | 17,8 | 9,7 | 7,0 |
| 988 | Wiebelsdorf | Anzahl | 218 | 156 | 10 | 146 | 74 | 27 | 19 | 16 | 8 |
| | | % | x | 71,6 | 6,4 | 93,6 | 50,7 | 18,5 | 13,0 | 11,0 | 5,5 |
| 989 | Wildetaube | Anzahl | 588 | 312 | 9 | 303 | 115 | 77 | 35 | 39 | 7 |
| | | % | x | 53,1 | 2,9 | 97,1 | 38,0 | 25,4 | 11,6 | 12,9 | 2,3 |
| 990 | Wünschendorf/Elster | Anzahl | 2 715 | 1 406 | 37 | 1 369 | 445 | 412 | 222 | 149 | 70 |
| | | % | x | 51,8 | 2,6 | 97,4 | 32,5 | 30,1 | 16,2 | 10,9 | 5,1 |
| 991 | Zadelsdorf | Anzahl | 139 | 90 | 2 | 88 | 52 | 13 | 8 | 7 | 4 |
| | | % | x | 64,7 | 2,2 | 97,8 | 59,1 | 14,8 | 9,1 | 8,0 | 4,5 |
| 992 | Zedlitz | Anzahl | 612 | 365 | 11 | 354 | 137 | 82 | 60 | 48 | 11 |
| | | % | x | 59,6 | 3,0 | 97,0 | 38,7 | 23,2 | 16,9 | 13,6 | 3,1 |
| 993 | Zeulenroda-Triebes, Stadt | Anzahl | 14 019 | 6 565 | 158 | 6 407 | 2 201 | 1 854 | 1 202 | 572 | 332 |
| | | % | x | 46,8 | 2,4 | 97,6 | 34,4 | 28,9 | 18,8 | 8,9 | 5,2 |
| 994 | Wahlkreis 40: Greiz II | Anzahl | 43 501 | 24 756 | 599 | 24 157 | 7 233 | 5 520 | 6 274 | 3 081 | 909 |
| | | % | x | 56,9 | 2,4 | 97,6 | 29,9 | 22,9 | 26,0 | 12,8 | 3,8 |
| 995 | Briefwahlergebnis ¹⁾ | Anzahl | x | 3 184 | 39 | 3 145 | 1 001 | 656 | 946 | 376 | 100 |
| | | % | x | x | 1,2 | 98,8 | 31,8 | 20,9 | 30,1 | 12,0 | 3,2 |
| 996 | Berga/Elster, Stadt | Anzahl | 3 248 | 1 545 | 52 | 1 493 | 442 | 414 | 351 | 143 | 75 |
| | | % | x | 47,6 | 3,4 | 96,6 | 29,6 | 27,7 | 23,5 | 9,6 | 5,0 |
| 997 | Bethenhausen | Anzahl | 222 | 113 | 3 | 110 | 38 | 29 | 20 | 11 | 4 |
| | | % | x | 50,9 | 2,7 | 97,3 | 34,5 | 26,4 | 18,2 | 10,0 | 3,6 |
| 998 | Brahmenau | Anzahl | 874 | 499 | 11 | 488 | 135 | 122 | 138 | 51 | 14 |
| | | % | x | 57,1 | 2,2 | 97,8 | 27,7 | 25,0 | 28,3 | 10,5 | 2,9 |
| 999 | Braunichswalde | Anzahl | 533 | 378 | 6 | 372 | 174 | 56 | 63 | 43 | 17 |
| | | % | x | 70,9 | 1,6 | 98,4 | 46,8 | 15,1 | 16,9 | 11,6 | 4,6 |
| 1000 | Endschütz | Anzahl | 304 | 170 | 4 | 166 | 56 | 43 | 32 | 19 | 11 |
| | | % | x | 55,9 | 2,4 | 97,6 | 33,7 | 25,9 | 19,3 | 11,4 | 6,6 |
| 1001 | Gauern | Anzahl | 114 | 69 | 2 | 67 | 23 | 13 | 11 | 8 | 1 |
| | | % | x | 60,5 | 2,9 | 97,1 | 34,3 | 19,4 | 16,4 | 11,9 | 1,5 |
| 1002 | Greiz, Stadt | Anzahl | 19 525 | 8 498 | 216 | 8 282 | 2 082 | 1 860 | 2 260 | 1 389 | 297 |
| | | % | x | 43,5 | 2,5 | 97,5 | 25,1 | 22,5 | 27,3 | 16,8 | 3,6 |
| 1003 | Großenstein | Anzahl | 1 157 | 542 | 12 | 530 | 182 | 100 | 146 | 51 | 24 |
| | | % | x | 46,8 | 2,2 | 97,8 | 34,3 | 18,9 | 27,5 | 9,6 | 4,5 |
| 1004 | Hilbersdorf | Anzahl | 192 | 111 | 1 | 110 | 48 | 9 | 34 | 10 | 3 |
| | | % | x | 57,8 | 0,9 | 99,1 | 43,6 | 8,2 | 30,9 | 9,1 | 2,7 |
| 1005 | Hirschfeld | Anzahl | 113 | 64 | 3 | 61 | 34 | 12 | 8 | 3 | 1 |
| | | % | x | 56,6 | 4,7 | 95,3 | 55,7 | 19,7 | 13,1 | 4,9 | 1,6 |
| 1006 | Kauern | Anzahl | 386 | 209 | 7 | 202 | 51 | 50 | 44 | 23 | 15 |
| | | % | x | 54,1 | 3,3 | 96,7 | 25,2 | 24,8 | 21,8 | 11,4 | 7,4 |
| 1007 | Korbußen | Anzahl | 419 | 248 | 6 | 242 | 82 | 57 | 51 | 29 | 13 |
| | | % | x | 59,2 | 2,4 | 97,6 | 33,9 | 23,6 | 21,1 | 12,0 | 5,4 |
| 1008 | Linda b. Weida | Anzahl | 397 | 250 | 6 | 244 | 94 | 39 | 50 | 30 | 15 |
| | | % | x | 63,0 | 2,4 | 97,6 | 38,5 | 16,0 | 20,5 | 12,3 | 6,1 |
| 1009 | Mohlsdorf | Anzahl | 2 471 | 1 339 | 37 | 1 302 | 470 | 232 | 325 | 153 | 51 |
| | | % | x | 54,2 | 2,8 | 97,2 | 36,1 | 17,8 | 25,0 | 11,8 | 3,9 |
| 1010 | Neumühle/Elster | Anzahl | 407 | 262 | 7 | 255 | 71 | 62 | 64 | 37 | 10 |
| | | % | x | 64,4 | 2,7 | 97,3 | 27,8 | 24,3 | 25,1 | 14,5 | 3,9 |
| 1011 | Paitzdorf | Anzahl | 335 | 226 | 6 | 220 | 78 | 50 | 39 | 33 | 7 |
| | | % | x | 67,5 | 2,7 | 97,3 | 35,5 | 22,7 | 17,7 | 15,0 | 3,2 |
| 1012 | Pölzig | Anzahl | 1 078 | 571 | 16 | 555 | 198 | 142 | 93 | 66 | 22 |
| | | % | x | 53,0 | 2,8 | 97,2 | 35,7 | 25,6 | 16,8 | 11,9 | 4,0 |
| 1013 | Reichstädt | Anzahl | 330 | 207 | 7 | 200 | 62 | 43 | 52 | 17 | 5 |
| | | % | x | 62,7 | 3,4 | 96,6 | 31,0 | 21,5 | 26,0 | 8,5 | 2,5 |
| 1014 | Ronneburg, Stadt ²⁾ | Anzahl | 4 532 | 2 496 | 57 | 2 439 | 646 | 621 | 738 | 227 | 63 |
| | | % | x | 55,1 | 2,3 | 97,7 | 26,5 | 25,5 | 30,3 | 9,3 | 2,6 |

1) soweit nicht eindeutig einer Gemeinde zuordenbar - 2) einschließlich Briefwahlergebnis

| auf | Landesstimmen | | Von den gültigen Landesstimmen entfielen auf | | | | | | | | | Lfd. Nr. |
|--------------|---------------|---------------|--|--------------|--------------|--------------|--------------|--------------|---------------------------|------------|------------|-------------|
| NPD | ungültige | gültige | CDU | DIE LINKE | SPD | FDP | GRÜNE | NPD | Freie Wähler Thüringen | REP | ödp | |
| 3 | - | 69 | 27 | 15 | 12 | 9 | 1 | 4 | - | - | 1 | 985 |
| 4,3 | - | 100,0 | 39,1 | 21,7 | 17,4 | 13,0 | 1,4 | 5,8 | - | - | 1,4 | |
| 160 | 55 | 2 598 | 803 | 769 | 412 | 217 | 125 | 138 | 102 | 10 | 22 | 986 |
| 6,2 | 2,1 | 97,9 | 30,9 | 29,6 | 15,9 | 8,4 | 4,8 | 5,3 | 3,9 | 0,4 | 0,8 | |
| 4 | 7 | 185 | 73 | 35 | 41 | 18 | 12 | 4 | 2 | - | - | 987 |
| 2,2 | 3,6 | 96,4 | 39,5 | 18,9 | 22,2 | 9,7 | 6,5 | 2,2 | 1,1 | - | - | |
| 2 | 6 | 150 | 72 | 28 | 20 | 17 | 6 | 3 | 4 | - | - | 988 |
| 1,4 | 3,8 | 96,2 | 48,0 | 18,7 | 13,3 | 11,3 | 4,0 | 2,0 | 2,7 | - | - | |
| 30 | 6 | 306 | 111 | 67 | 39 | 31 | 7 | 24 | 17 | 6 | 4 | 989 |
| 9,9 | 1,9 | 98,1 | 36,3 | 21,9 | 12,7 | 10,1 | 2,3 | 7,8 | 5,6 | 2,0 | 1,3 | |
| 71 | 27 | 1 379 | 445 | 406 | 220 | 138 | 60 | 65 | 36 | 5 | 4 | 990 |
| 5,2 | 1,9 | 98,1 | 32,3 | 29,4 | 16,0 | 10,0 | 4,4 | 4,7 | 2,6 | 0,4 | 0,3 | |
| 4 | 1 | 89 | 47 | 17 | 9 | 9 | 3 | 3 | - | 1 | - | 991 |
| 4,5 | 1,1 | 98,9 | 52,8 | 19,1 | 10,1 | 10,1 | 3,4 | 3,4 | - | 1,1 | - | |
| 16 | 9 | 356 | 125 | 81 | 60 | 38 | 13 | 19 | 16 | 3 | 1 | 992 |
| 4,5 | 2,5 | 97,5 | 35,1 | 22,8 | 16,9 | 10,7 | 3,7 | 5,3 | 4,5 | 0,8 | 0,3 | |
| 246 | 126 | 6 439 | 2 057 | 1 902 | 1 184 | 497 | 352 | 219 | 180 | 26 | 22 | 993 |
| 3,8 | 1,9 | 98,1 | 31,9 | 29,5 | 18,4 | 7,7 | 5,5 | 3,4 | 2,8 | 0,4 | 0,3 | |
| 1 140 | 492 | 24 264 | 8 643 | 5 958 | 4 698 | 2 136 | 1 064 | 1 019 | 535 | 88 | 123 | 994 |
| 4,7 | 2,0 | 98,0 | 35,6 | 24,6 | 19,4 | 8,8 | 4,4 | 4,2 | 2,2 | 0,4 | 0,5 | 995 |
| 66 | 28 | 3 156 | 1 198 | 740 | 666 | 248 | 148 | 56 | 70 | 8 | 22 | |
| 2,1 | 0,9 | 99,1 | 38,0 | 23,4 | 21,1 | 7,9 | 4,7 | 1,8 | 2,2 | 0,3 | 0,7 | 996 |
| 68 | 42 | 1 503 | 485 | 416 | 274 | 123 | 72 | 52 | 65 | 8 | 8 | |
| 4,6 | 2,7 | 97,3 | 32,3 | 27,7 | 18,2 | 8,2 | 4,8 | 3,5 | 4,3 | 0,5 | 0,5 | 997 |
| 8 | 3 | 110 | 37 | 32 | 15 | 13 | 2 | 6 | 4 | - | 1 | |
| 7,3 | 2,7 | 97,3 | 33,6 | 29,1 | 13,6 | 11,8 | 1,8 | 5,5 | 3,6 | - | 0,9 | 998 |
| 28 | 9 | 490 | 157 | 122 | 108 | 47 | 22 | 24 | 7 | 2 | 1 | |
| 5,7 | 1,8 | 98,2 | 32,0 | 24,9 | 22,0 | 9,6 | 4,5 | 4,9 | 1,4 | 0,4 | 0,2 | 999 |
| 19 | 5 | 373 | 180 | 57 | 50 | 42 | 21 | 13 | 6 | 1 | 3 | |
| 5,1 | 1,3 | 98,7 | 48,3 | 15,3 | 13,4 | 11,3 | 5,6 | 3,5 | 1,6 | 0,3 | 0,8 | 1000 |
| 5 | 4 | 166 | 61 | 41 | 27 | 11 | 14 | 4 | 3 | 1 | 4 | |
| 3,0 | 2,4 | 97,6 | 36,7 | 24,7 | 16,3 | 6,6 | 8,4 | 2,4 | 1,8 | 0,6 | 2,4 | 1001 |
| 11 | - | 69 | 23 | 16 | 7 | 9 | 2 | 6 | 6 | - | - | |
| 16,4 | - | 100,0 | 33,3 | 23,2 | 10,1 | 13,0 | 2,9 | 8,7 | 8,7 | - | - | 1002 |
| 394 | 179 | 8 319 | 2 808 | 2 079 | 1 698 | 796 | 361 | 359 | 141 | 34 | 43 | |
| 4,8 | 2,1 | 97,9 | 33,8 | 25,0 | 20,4 | 9,6 | 4,3 | 4,3 | 1,7 | 0,4 | 0,5 | 1003 |
| 27 | 13 | 529 | 187 | 110 | 112 | 50 | 28 | 26 | 12 | 2 | 2 | |
| 5,1 | 2,4 | 97,6 | 35,3 | 20,8 | 21,2 | 9,5 | 5,3 | 4,9 | 2,3 | 0,4 | 0,4 | 1004 |
| 6 | - | 111 | 48 | 11 | 21 | 13 | 6 | 6 | 6 | - | - | |
| 5,5 | - | 100,0 | 43,2 | 9,9 | 18,9 | 11,7 | 5,4 | 5,4 | 5,4 | - | - | 1005 |
| 3 | 2 | 62 | 30 | 14 | 6 | 4 | 2 | 3 | 3 | - | - | |
| 4,9 | 3,1 | 96,9 | 48,4 | 22,6 | 9,7 | 6,5 | 3,2 | 4,8 | 4,8 | - | - | 1006 |
| 19 | 9 | 200 | 57 | 51 | 34 | 25 | 11 | 19 | 2 | 1 | - | |
| 9,4 | 4,3 | 95,7 | 28,5 | 25,5 | 17,0 | 12,5 | 5,5 | 9,5 | 1,0 | 0,5 | - | 1007 |
| 10 | 4 | 244 | 94 | 53 | 40 | 27 | 14 | 7 | 7 | 1 | 1 | |
| 4,1 | 1,6 | 98,4 | 38,5 | 21,7 | 16,4 | 11,1 | 5,7 | 2,9 | 2,9 | 0,4 | 0,4 | 1008 |
| 16 | 4 | 246 | 96 | 42 | 40 | 25 | 16 | 21 | 3 | - | 3 | |
| 6,6 | 1,6 | 98,4 | 39,0 | 17,1 | 16,3 | 10,2 | 6,5 | 8,5 | 1,2 | - | 1,2 | 1009 |
| 71 | 32 | 1 307 | 550 | 252 | 259 | 84 | 52 | 68 | 33 | 5 | 4 | |
| 5,5 | 2,4 | 97,6 | 42,1 | 19,3 | 19,8 | 6,4 | 4,0 | 5,2 | 2,5 | 0,4 | 0,3 | 1010 |
| 11 | 4 | 258 | 87 | 70 | 55 | 18 | 11 | 10 | 5 | 2 | - | |
| 4,3 | 1,5 | 98,5 | 33,7 | 27,1 | 21,3 | 7,0 | 4,3 | 3,9 | 1,9 | 0,8 | - | 1011 |
| 13 | 5 | 221 | 91 | 52 | 27 | 27 | 8 | 11 | 3 | - | 2 | |
| 5,9 | 2,2 | 97,8 | 41,2 | 23,5 | 12,2 | 12,2 | 3,6 | 5,0 | 1,4 | - | 0,9 | 1012 |
| 34 | 15 | 556 | 204 | 135 | 79 | 70 | 25 | 30 | 8 | - | 5 | |
| 6,1 | 2,6 | 97,4 | 36,7 | 24,3 | 14,2 | 12,6 | 4,5 | 5,4 | 1,4 | - | 0,9 | 1013 |
| 21 | 4 | 203 | 65 | 49 | 43 | 20 | 4 | 14 | 2 | 3 | 3 | |
| 10,5 | 1,9 | 98,1 | 32,0 | 24,1 | 21,2 | 9,9 | 2,0 | 6,9 | 1,0 | 1,5 | 1,5 | 1014 |
| 144 | 45 | 2 451 | 803 | 682 | 505 | 190 | 73 | 140 | 46 | 6 | 6 | |
| 5,9 | 1,8 | 98,2 | 32,8 | 27,8 | 20,6 | 7,8 | 3,0 | 5,7 | 1,9 | 0,2 | 0,2 | |

9. Ergebnisse der Gemeinden

| Lfd. Nr. | Wahlkreis Briefwahl Gemeinde | Einheit | Wahl- berechtigte | Wähler beteiligung | Wahlkreisstimmen | | Von den gültigen Wahlkreisstimmen entfielen | | | | |
|-------------|------------------------------------|---------------|----------------------|-----------------------|------------------|---------------|---|--------------|--------------|--------------|--------------|
| | | | | | ungültige | gültige | CDU | DIE LINKE | SPD | FDP | GRÜNE |
| 1015 | Rückersdorf | Anzahl | 697 | 446 | 4 | 442 | 159 | 84 | 109 | 49 | 20 |
| | | % | x | 64,0 | 0,9 | 99,1 | 36,0 | 19,0 | 24,7 | 11,1 | 4,5 |
| 1016 | Schwaara | Anzahl | 135 | 94 | 1 | 93 | 34 | 27 | 11 | 12 | 7 |
| | | % | x | 69,6 | 1,1 | 98,9 | 36,6 | 29,0 | 11,8 | 12,9 | 7,5 |
| 1017 | Seelingstädt | Anzahl | 1 272 | 707 | 26 | 681 | 247 | 177 | 135 | 47 | 39 |
| | | % | x | 55,6 | 3,7 | 96,3 | 36,3 | 26,0 | 19,8 | 6,9 | 5,7 |
| 1018 | Teichwolframsdorf | Anzahl | 2 185 | 1 190 | 26 | 1 164 | 374 | 301 | 287 | 97 | 46 |
| | | % | x | 54,5 | 2,2 | 97,8 | 32,1 | 25,9 | 24,7 | 8,3 | 4,0 |
| 1019 | Vogtländisches Oberland | Anzahl | 2 575 | 1 338 | 44 | 1 294 | 452 | 321 | 267 | 157 | 49 |
| | | % | x | 52,0 | 3,3 | 96,7 | 34,9 | 24,8 | 20,6 | 12,1 | 3,8 |
| 1020 | Wahlkreis 41: Gera I | Anzahl | 45 348 | 24 358 | 487 | 23 871 | 7 524 | 8 648 | 3 329 | 1 923 | 1 394 |
| | | % | x | 53,7 | 2,0 | 98,0 | 31,5 | 36,2 | 13,9 | 8,1 | 5,8 |
| 1021 | Wahlkreis 42: Gera II | Anzahl | 40 134 | 20 942 | 448 | 20 494 | 5 245 | 8 118 | 2 968 | 1 866 | 1 312 |
| | | % | x | 52,2 | 2,1 | 97,9 | 25,6 | 39,6 | 14,5 | 9,1 | 6,4 |

| Lfd. Nr. | Wahlkreis Briefwahl Gemeinde | Einheit | Wahl- berechtigte | Wähler beteiligung | Wahlkreisstimmen | | Von den gültigen Wahlkreisstimmen entfielen | | | |
|-------------|---|---------------|----------------------|-----------------------|------------------|---------------|---|--------------|--------------|--------------|
| | | | | | ungültige | gültige | CDU | DIE LINKE | SPD | FDP |
| 1022 | Wahlkreis 43: Altenburger Land I | Anzahl | 45 230 | 24 129 | 781 | 23 348 | 7 942 | 7 394 | 4 299 | 2 340 |
| | | % | x | 53,3 | 3,2 | 96,8 | 34,0 | 31,7 | 18,4 | 10,0 |
| 1023 | Briefwahlergebnis ¹⁾ | Anzahl | x | 1 478 | 44 | 1 434 | 536 | 513 | 240 | 113 |
| | | % | x | x | 3,0 | 97,0 | 37,4 | 35,8 | 16,7 | 7,9 |
| 1024 | Altkirchen | Anzahl | 907 | 470 | 10 | 460 | 171 | 128 | 80 | 56 |
| | | % | x | 51,8 | 2,1 | 97,9 | 37,2 | 27,8 | 17,4 | 12,2 |
| 1025 | Dobitschen | Anzahl | 464 | 256 | 10 | 246 | 93 | 65 | 47 | 26 |
| | | % | x | 55,2 | 3,9 | 96,1 | 37,8 | 26,4 | 19,1 | 10,6 |
| 1026 | Drogen | Anzahl | 125 | 69 | 3 | 66 | 22 | 19 | 7 | 13 |
| | | % | x | 55,2 | 4,3 | 95,7 | 33,3 | 28,8 | 10,6 | 19,7 |
| 1027 | Göhren | Anzahl | 396 | 239 | - | 239 | 93 | 69 | 36 | 27 |
| | | % | x | 60,4 | - | 100,0 | 38,9 | 28,9 | 15,1 | 11,3 |
| 1028 | Göllnitz | Anzahl | 308 | 173 | 6 | 167 | 47 | 25 | 15 | 59 |
| | | % | x | 56,2 | 3,5 | 96,5 | 28,1 | 15,0 | 9,0 | 35,3 |
| 1029 | Gößnitz, Stadt | Anzahl | 3 339 | 1 452 | 57 | 1 395 | 431 | 426 | 335 | 129 |
| | | % | x | 43,5 | 3,9 | 96,1 | 30,9 | 30,5 | 24,0 | 9,2 |
| 1030 | Großröda | Anzahl | 204 | 115 | 4 | 111 | 44 | 23 | 25 | 8 |
| | | % | x | 56,4 | 3,5 | 96,5 | 39,6 | 20,7 | 22,5 | 7,2 |
| 1031 | Heukewalde | Anzahl | 191 | 116 | 2 | 114 | 51 | 31 | 14 | 11 |
| | | % | x | 60,7 | 1,7 | 98,3 | 44,7 | 27,2 | 12,3 | 9,6 |
| 1032 | Heyersdorf | Anzahl | 117 | 76 | 6 | 70 | 31 | 21 | 7 | 5 |
| | | % | x | 65,0 | 7,9 | 92,1 | 44,3 | 30,0 | 10,0 | 7,1 |
| 1033 | Jonaswalde | Anzahl | 279 | 162 | 4 | 158 | 69 | 33 | 28 | 23 |
| | | % | x | 58,1 | 2,5 | 97,5 | 43,7 | 20,9 | 17,7 | 14,6 |
| 1034 | Kriebitzsch | Anzahl | 1 017 | 494 | 24 | 470 | 148 | 164 | 70 | 49 |
| | | % | x | 48,6 | 4,9 | 95,1 | 31,5 | 34,9 | 14,9 | 10,4 |
| 1035 | Löbichau | Anzahl | 925 | 527 | 15 | 512 | 207 | 142 | 77 | 68 |
| | | % | x | 57,0 | 2,8 | 97,2 | 40,4 | 27,7 | 15,0 | 13,3 |
| 1036 | Lödla | Anzahl | 655 | 352 | 7 | 345 | 122 | 79 | 81 | 39 |
| | | % | x | 53,7 | 2,0 | 98,0 | 35,4 | 22,9 | 23,5 | 11,3 |
| 1037 | Lucka, Stadt ²⁾ | Anzahl | 3 811 | 1 794 | 45 | 1 749 | 621 | 560 | 347 | 126 |
| | | % | x | 47,1 | 2,5 | 97,5 | 35,5 | 32,0 | 19,8 | 7,2 |
| 1038 | Lumpzig | Anzahl | 489 | 269 | 7 | 262 | 86 | 85 | 41 | 32 |
| | | % | x | 55,0 | 2,6 | 97,4 | 32,8 | 32,4 | 15,6 | 12,2 |
| 1039 | Mehna | Anzahl | 292 | 170 | 8 | 162 | 47 | 39 | 35 | 21 |
| | | % | x | 58,2 | 4,7 | 95,3 | 29,0 | 24,1 | 21,6 | 13,0 |

1) soweit nicht eindeutig einer Gemeinde zuordenbar - 2) einschließlich Briefwahlergebnis

| auf | Landesstimmen | | Von den gültigen Landesstimmen entfielen auf | | | | | | | | | Lfd. Nr. |
|--------------|---------------|---------------|--|--------------|--------------|--------------|--------------|--------------|---------------------------|------------|------------|-------------|
| NPD | ungültige | gültige | CDU | DIE LINKE | SPD | FDP | GRÜNE | NPD | Freie Wähler Thüringen | REP | ödp | |
| 21 | 4 | 442 | 176 | 91 | 71 | 46 | 29 | 18 | 10 | - | 1 | 1015 |
| 4,8 | 0,9 | 99,1 | 39,8 | 20,6 | 16,1 | 10,4 | 6,6 | 4,1 | 2,3 | - | 0,2 | |
| 2 | 1 | 93 | 30 | 27 | 9 | 15 | 5 | 2 | 2 | - | 3 | 1016 |
| 2,2 | 1,1 | 98,9 | 32,3 | 29,0 | 9,7 | 16,1 | 5,4 | 2,2 | 2,2 | - | 3,2 | |
| 36 | 20 | 687 | 246 | 188 | 103 | 41 | 37 | 35 | 30 | 2 | 5 | 1017 |
| 5,3 | 2,8 | 97,2 | 35,8 | 27,4 | 15,0 | 6,0 | 5,4 | 5,1 | 4,4 | 0,3 | 0,7 | |
| 59 | 23 | 1 167 | 426 | 306 | 231 | 61 | 48 | 55 | 35 | 3 | 2 | 1018 |
| 5,1 | 1,9 | 98,1 | 36,5 | 26,2 | 19,8 | 5,2 | 4,1 | 4,7 | 3,0 | 0,3 | 0,2 | |
| 48 | 37 | 1 301 | 504 | 322 | 218 | 131 | 53 | 34 | 26 | 9 | 4 | 1019 |
| 3,7 | 2,8 | 97,2 | 38,7 | 24,8 | 16,8 | 10,1 | 4,1 | 2,6 | 2,0 | 0,7 | 0,3 | |
| 1 053 | 437 | 23 921 | 6 673 | 8 435 | 3 646 | 2 120 | 1 452 | 1 000 | 433 | 66 | 96 | 1020 |
| 4,4 | 1,8 | 98,2 | 27,9 | 35,3 | 15,2 | 8,9 | 6,1 | 4,2 | 1,8 | 0,3 | 0,4 | |
| 985 | 375 | 20 567 | 5 524 | 7 661 | 3 356 | 1 607 | 1 034 | 887 | 367 | 66 | 65 | 1021 |
| 4,8 | 1,8 | 98,2 | 26,9 | 37,2 | 16,3 | 7,8 | 5,0 | 4,3 | 1,8 | 0,3 | 0,3 | |

| auf | Landesstimmen | | Von den gültigen Landesstimmen entfielen auf | | | | | | | | | Lfd. Nr. |
|--------------|---------------|---------------|--|--------------|--------------|--------------|------------|--------------|---------------------------|------------|------------|-------------|
| NPD | ungültige | gültige | CDU | DIE LINKE | SPD | FDP | GRÜNE | NPD | Freie Wähler Thüringen | REP | ödp | |
| 1 373 | 592 | 23 537 | 8 214 | 6 460 | 4 225 | 1 834 | 786 | 1 259 | 546 | 128 | 85 | 1022 |
| 5,9 | 2,5 | 97,5 | 34,9 | 27,4 | 18,0 | 7,8 | 3,3 | 5,3 | 2,3 | 0,5 | 0,4 | |
| 32 | 25 | 1 453 | 546 | 445 | 227 | 93 | 61 | 38 | 31 | 9 | 3 | 1023 |
| 2,2 | 1,7 | 98,3 | 37,6 | 30,6 | 15,6 | 6,4 | 4,2 | 2,6 | 2,1 | 0,6 | 0,2 | |
| 25 | 5 | 465 | 179 | 108 | 72 | 47 | 17 | 20 | 17 | 3 | 2 | 1024 |
| 5,4 | 1,1 | 98,9 | 38,5 | 23,2 | 15,5 | 10,1 | 3,7 | 4,3 | 3,7 | 0,6 | 0,4 | |
| 15 | 13 | 243 | 92 | 59 | 40 | 20 | 8 | 16 | 7 | - | 1 | 1025 |
| 6,1 | 5,1 | 94,9 | 37,9 | 24,3 | 16,5 | 8,2 | 3,3 | 6,6 | 2,9 | - | 0,4 | |
| 5 | 2 | 67 | 25 | 15 | 3 | 8 | 8 | 3 | 4 | - | 1 | 1026 |
| 7,6 | 2,9 | 97,1 | 37,3 | 22,4 | 4,5 | 11,9 | 11,9 | 4,5 | 6,0 | - | 1,5 | |
| 14 | - | 239 | 100 | 52 | 38 | 21 | 7 | 13 | 6 | 2 | - | 1027 |
| 5,9 | - | 100,0 | 41,8 | 21,8 | 15,9 | 8,8 | 2,9 | 5,4 | 2,5 | 0,8 | - | |
| 21 | 6 | 167 | 46 | 25 | 17 | 52 | 4 | 20 | 1 | 1 | 1 | 1028 |
| 12,6 | 3,5 | 96,5 | 27,5 | 15,0 | 10,2 | 31,1 | 2,4 | 12,0 | 0,6 | 0,6 | 0,6 | |
| 74 | 28 | 1 424 | 433 | 372 | 347 | 119 | 35 | 60 | 43 | 5 | 10 | 1029 |
| 5,3 | 1,9 | 98,1 | 30,4 | 26,1 | 24,4 | 8,4 | 2,5 | 4,2 | 3,0 | 0,4 | 0,7 | |
| 11 | 2 | 113 | 43 | 18 | 27 | 8 | 1 | 10 | 4 | 2 | - | 1030 |
| 9,9 | 1,7 | 98,3 | 38,1 | 15,9 | 23,9 | 7,1 | 0,9 | 8,8 | 3,5 | 1,8 | - | |
| 7 | 4 | 112 | 50 | 22 | 15 | 9 | 6 | 6 | 4 | - | - | 1031 |
| 6,1 | 3,4 | 96,6 | 44,6 | 19,6 | 13,4 | 8,0 | 5,4 | 5,4 | 3,6 | - | - | |
| 6 | 2 | 74 | 31 | 19 | 8 | 2 | 5 | 6 | 2 | 1 | - | 1032 |
| 8,6 | 2,6 | 97,4 | 41,9 | 25,7 | 10,8 | 2,7 | 6,8 | 8,1 | 2,7 | 1,4 | - | |
| 5 | 1 | 161 | 61 | 31 | 31 | 19 | 7 | 4 | 7 | - | 1 | 1033 |
| 3,2 | 0,6 | 99,4 | 37,9 | 19,3 | 19,3 | 11,8 | 4,3 | 2,5 | 4,3 | - | 0,6 | |
| 39 | 19 | 475 | 160 | 151 | 56 | 37 | 11 | 37 | 16 | 1 | 6 | 1034 |
| 8,3 | 3,8 | 96,2 | 33,7 | 31,8 | 11,8 | 7,8 | 2,3 | 7,8 | 3,4 | 0,2 | 1,3 | |
| 18 | 8 | 519 | 207 | 122 | 83 | 60 | 12 | 16 | 11 | 5 | 3 | 1035 |
| 3,5 | 1,5 | 98,5 | 39,9 | 23,5 | 16,0 | 11,6 | 2,3 | 3,1 | 2,1 | 1,0 | 0,6 | |
| 24 | 2 | 350 | 126 | 60 | 85 | 28 | 19 | 20 | 8 | 4 | - | 1036 |
| 7,0 | 0,6 | 99,4 | 36,0 | 17,1 | 24,3 | 8,0 | 5,4 | 5,7 | 2,3 | 1,1 | - | |
| 95 | 44 | 1 750 | 645 | 496 | 347 | 115 | 27 | 89 | 24 | 5 | 2 | 1037 |
| 5,4 | 2,5 | 97,5 | 36,9 | 28,3 | 19,8 | 6,6 | 1,5 | 5,1 | 1,4 | 0,3 | 0,1 | |
| 18 | 8 | 261 | 82 | 77 | 44 | 27 | 9 | 16 | 5 | 1 | - | 1038 |
| 6,9 | 3,0 | 97,0 | 31,4 | 29,5 | 16,9 | 10,3 | 3,4 | 6,1 | 1,9 | 0,4 | - | |
| 20 | 8 | 162 | 51 | 33 | 29 | 16 | 6 | 20 | 4 | 1 | 2 | 1039 |
| 12,3 | 4,7 | 95,3 | 31,5 | 20,4 | 17,9 | 9,9 | 3,7 | 12,3 | 2,5 | 0,6 | 1,2 | |

9. Ergebnisse der Gemeinden

| Lfd. Nr. | Wahlkreis Briefwahl Gemeinde | Einheit | Wahl- berechtigte | Wähler — Wahl- beteiligung | Wahlkreisstimmen | | Von den gültigen Wahlkreisstimmen entfielen | | | |
|-------------|--|---------------------|----------------------|-------------------------------------|--------------------|------------------------|---|-----------------------|-----------------------|----------------------|
| | | | | | ungültige | gültige | CDU | DIE LINKE | SPD | FDP |
| 1040 | Meuselwitz, Stadt | Anzahl % | 7 968 x | 3 093 38,8 | 74 2,4 | 3 019 97,6 | 958 31,7 | 1 185 39,3 | 456 15,1 | 228 7,6 |
| 1041 | Monstab | Anzahl % | 410 x | 257 62,7 | 6 2,3 | 251 97,7 | 95 37,8 | 69 27,5 | 49 19,5 | 19 7,6 |
| 1042 | Naundorf | Anzahl % | 425 x | 191 44,9 | 6 3,1 | 185 96,9 | 64 34,6 | 55 29,7 | 40 21,6 | 20 10,8 |
| 1043 | Nöbdenitz | Anzahl % | 875 x | 494 56,5 | 14 2,8 | 480 97,2 | 148 30,8 | 147 30,6 | 112 23,3 | 39 8,1 |
| 1044 | Ponitz | Anzahl % | 1 420 x | 700 49,3 | 10 1,4 | 690 98,6 | 258 37,4 | 179 25,9 | 171 24,8 | 57 8,3 |
| 1045 | Posterstein | Anzahl % | 389 x | 246 63,2 | 6 2,4 | 240 97,6 | 76 31,7 | 67 27,9 | 60 25,0 | 23 9,6 |
| 1046 | Rositz | Anzahl % | 2 657 x | 1 161 43,7 | 44 3,8 | 1 117 96,2 | 380 34,0 | 350 31,3 | 209 18,7 | 82 7,3 |
| 1047 | Saara (ABG) | Anzahl % | 2 505 x | 1 212 48,4 | 36 3,0 | 1 176 97,0 | 520 44,2 | 256 21,8 | 222 18,9 | 112 9,5 |
| 1048 | Schmölln, Stadt ²⁾ | Anzahl % | 10 379 x | 6 262 60,3 | 260 4,2 | 6 002 95,8 | 1 875 31,2 | 1 948 32,5 | 1 122 18,7 | 724 12,1 |
| 1049 | Starkenbergr | Anzahl % | 964 x | 467 48,4 | 17 3,6 | 450 96,4 | 152 33,8 | 113 25,1 | 106 23,6 | 64 14,2 |
| 1050 | Tegkwitz | Anzahl % | 281 x | 132 47,0 | 5 3,8 | 127 96,2 | 47 37,0 | 35 27,6 | 25 19,7 | 19 15,0 |
| 1051 | Thonhausen | Anzahl % | 518 x | 285 55,0 | 12 4,2 | 273 95,8 | 105 38,5 | 55 20,1 | 50 18,3 | 41 15,0 |
| 1052 | Vollmershain | Anzahl % | 287 x | 181 63,1 | 4 2,2 | 177 97,8 | 59 33,3 | 55 31,1 | 29 16,4 | 24 13,6 |
| 1053 | Wildenbörten | Anzahl % | 300 x | 197 65,7 | 10 5,1 | 187 94,9 | 56 29,9 | 67 35,8 | 43 23,0 | 13 7,0 |
| 1054 | Wintersdorf | Anzahl % | 2 333 x | 1 039 44,5 | 25 2,4 | 1 014 97,6 | 330 32,5 | 391 38,6 | 120 11,8 | 70 6,9 |
| 1055 | Wahlkreis 44: Altenburger Land II | Anzahl % | 41 927 x | 20 329 48,5 | 551 2,7 | 19 778 97,3 | 6 188 31,3 | 5 573 28,2 | 5 190 26,2 | 1 848 9,3 |
| 1056 | Briefwahlergebnis ¹⁾ | Anzahl % | x x | 529 x | 7 1,3 | 522 98,7 | 221 42,3 | 125 23,9 | 110 21,1 | 55 10,5 |
| 1057 | Altenburg, Stadt ²⁾ | Anzahl % | 30 864 x | 14 123 45,8 | 380 2,7 | 13 743 97,3 | 3 876 28,2 | 4 189 30,5 | 3 787 27,6 | 1 230 9,0 |
| 1058 | Fockendorf | Anzahl % | 768 x | 429 55,9 | 7 1,6 | 422 98,4 | 150 35,5 | 111 26,3 | 90 21,3 | 48 11,4 |
| 1059 | Frohnsdorf | Anzahl % | 264 x | 160 60,6 | 8 5,0 | 152 95,0 | 70 46,1 | 26 17,1 | 42 27,6 | 11 7,2 |
| 1060 | Gerstenberg | Anzahl % | 489 x | 258 52,8 | 4 1,6 | 254 98,4 | 74 29,1 | 82 32,3 | 47 18,5 | 35 13,8 |
| 1061 | Göpfersdorf | Anzahl % | 209 x | 141 67,5 | 3 2,1 | 138 97,9 | 61 44,2 | 21 15,2 | 28 20,3 | 20 14,5 |
| 1062 | Haselbach | Anzahl % | 754 x | 288 38,2 | 13 4,5 | 275 95,5 | 86 31,3 | 83 30,2 | 56 20,4 | 30 10,9 |
| 1063 | Jückelberg | Anzahl % | 273 x | 136 49,8 | 4 2,9 | 132 97,1 | 63 47,7 | 25 18,9 | 19 14,4 | 16 12,1 |
| 1064 | Langenleuba-Niederhain | Anzahl % | 1 692 x | 848 50,1 | 15 1,8 | 833 98,2 | 307 36,9 | 199 23,9 | 195 23,4 | 94 11,3 |
| 1065 | Nobitz | Anzahl % | 3 123 x | 1 881 60,2 | 71 3,8 | 1 810 96,2 | 659 36,4 | 361 19,9 | 512 28,3 | 167 9,2 |
| 1066 | Treben | Anzahl % | 801 x | 364 45,4 | 8 2,2 | 356 97,8 | 159 44,7 | 83 23,3 | 66 18,5 | 26 7,3 |
| 1067 | Windischleuba | Anzahl % | 1 882 x | 836 44,4 | 25 3,0 | 811 97,0 | 332 40,9 | 184 22,7 | 167 20,6 | 81 10,0 |
| 1068 | Ziegelheim | Anzahl % | 808 x | 336 41,6 | 6 1,8 | 330 98,2 | 130 39,4 | 84 25,5 | 71 21,5 | 35 10,6 |

1) soweit nicht eindeutig einer Gemeinde zuordenbar - 2) einschließlich Briefwahlergebnis

| auf | Landesstimmen | | Von den gültigen Landesstimmen entfielen auf | | | | | | | | | Lfd. Nr. |
|------------|---------------|---------------|--|--------------|--------------|--------------|------------|------------|---------------------------|------------|------------|-------------|
| NPD | ungültige | gültige | CDU | DIE LINKE | SPD | FDP | GRÜNE | NPD | Freie Wähler Thüringen | REP | ödp | |
| 192 | 62 | 3 031 | 1 008 | 1 077 | 406 | 177 | 72 | 181 | 76 | 18 | 16 | 1040 |
| 6,4 | 2,0 | 98,0 | 33,3 | 35,5 | 13,4 | 5,8 | 2,4 | 6,0 | 2,5 | 0,6 | 0,5 | |
| 19 | 8 | 249 | 95 | 61 | 46 | 21 | 4 | 18 | 3 | 1 | - | 1041 |
| 7,6 | 3,1 | 96,9 | 38,2 | 24,5 | 18,5 | 8,4 | 1,6 | 7,2 | 1,2 | 0,4 | - | |
| 6 | 1 | 190 | 65 | 46 | 39 | 21 | 8 | 6 | 5 | - | - | 1042 |
| 3,2 | 0,5 | 99,5 | 34,2 | 24,2 | 20,5 | 11,1 | 4,2 | 3,2 | 2,6 | - | - | |
| 34 | 14 | 480 | 152 | 126 | 108 | 24 | 26 | 28 | 11 | 3 | 2 | 1043 |
| 7,1 | 2,8 | 97,2 | 31,7 | 26,3 | 22,5 | 5,0 | 5,4 | 5,8 | 2,3 | 0,6 | 0,4 | |
| 25 | 8 | 692 | 258 | 155 | 142 | 64 | 39 | 20 | 11 | 2 | 1 | 1044 |
| 3,6 | 1,1 | 98,9 | 37,3 | 22,4 | 20,5 | 9,2 | 5,6 | 2,9 | 1,6 | 0,3 | 0,1 | |
| 14 | 5 | 241 | 78 | 56 | 59 | 16 | 14 | 15 | 1 | - | 2 | 1045 |
| 5,8 | 2,0 | 98,0 | 32,4 | 23,2 | 24,5 | 6,6 | 5,8 | 6,2 | 0,4 | - | 0,8 | |
| 96 | 38 | 1 123 | 400 | 316 | 184 | 72 | 33 | 88 | 20 | 4 | 6 | 1046 |
| 8,6 | 3,3 | 96,7 | 35,6 | 28,1 | 16,4 | 6,4 | 2,9 | 7,8 | 1,8 | 0,4 | 0,5 | |
| 66 | 20 | 1 192 | 502 | 229 | 216 | 101 | 44 | 56 | 30 | 6 | 8 | 1047 |
| 5,6 | 1,7 | 98,3 | 42,1 | 19,2 | 18,1 | 8,5 | 3,7 | 4,7 | 2,5 | 0,5 | 0,7 | |
| 333 | 206 | 6 056 | 2 013 | 1 725 | 1 147 | 468 | 230 | 306 | 114 | 42 | 11 | 1048 |
| 5,5 | 3,3 | 96,7 | 33,2 | 28,5 | 18,9 | 7,7 | 3,8 | 5,1 | 1,9 | 0,7 | 0,2 | |
| 15 | 11 | 456 | 146 | 101 | 105 | 57 | 7 | 13 | 21 | 5 | 1 | 1049 |
| 3,3 | 2,4 | 97,6 | 32,0 | 22,1 | 23,0 | 12,5 | 1,5 | 2,9 | 4,6 | 1,1 | 0,2 | |
| 1 | - | 132 | 45 | 28 | 29 | 15 | 7 | - | 5 | 1 | 2 | 1050 |
| 0,8 | - | 100,0 | 34,1 | 21,2 | 22,0 | 11,4 | 5,3 | - | 3,8 | 0,8 | 1,5 | |
| 22 | 7 | 278 | 106 | 43 | 53 | 36 | 11 | 21 | 7 | 1 | - | 1051 |
| 8,1 | 2,5 | 97,5 | 38,1 | 15,5 | 19,1 | 12,9 | 4,0 | 7,6 | 2,5 | 0,4 | - | |
| 10 | 2 | 179 | 62 | 47 | 26 | 12 | 15 | 7 | 7 | 2 | 1 | 1052 |
| 5,6 | 1,1 | 98,9 | 34,6 | 26,3 | 14,5 | 6,7 | 8,4 | 3,9 | 3,9 | 1,1 | 0,6 | |
| 8 | 9 | 188 | 54 | 48 | 48 | 8 | 14 | 7 | 9 | - | - | 1053 |
| 4,3 | 4,6 | 95,4 | 28,7 | 25,5 | 25,5 | 4,3 | 7,4 | 3,7 | 4,8 | - | - | |
| 103 | 24 | 1 015 | 353 | 297 | 148 | 61 | 19 | 99 | 32 | 3 | 3 | 1054 |
| 10,2 | 2,3 | 97,7 | 34,8 | 29,3 | 14,6 | 6,0 | 1,9 | 9,8 | 3,2 | 0,3 | 0,3 | |
| | | | | | | | | | | | | 1055 |
| 979 | 469 | 19 860 | 6 648 | 5 368 | 4 047 | 1 556 | 807 | 955 | 330 | 75 | 74 | |
| 4,9 | 2,3 | 97,7 | 33,5 | 27,0 | 20,4 | 7,8 | 4,1 | 4,8 | 1,7 | 0,4 | 0,4 | 1056 |
| 11 | 5 | 524 | 233 | 119 | 85 | 41 | 22 | 8 | 12 | 3 | 1 | |
| 2,1 | 0,9 | 99,1 | 44,5 | 22,7 | 16,2 | 7,8 | 4,2 | 1,5 | 2,3 | 0,6 | 0,2 | 1057 |
| 661 | 283 | 13 840 | 4 269 | 4 039 | 2 965 | 1 030 | 577 | 648 | 212 | 46 | 54 | |
| 4,8 | 2,0 | 98,0 | 30,8 | 29,2 | 21,4 | 7,4 | 4,2 | 4,7 | 1,5 | 0,3 | 0,4 | 1058 |
| 23 | 3 | 426 | 164 | 107 | 59 | 41 | 24 | 22 | 9 | - | - | |
| 5,5 | 0,7 | 99,3 | 38,5 | 25,1 | 13,8 | 9,6 | 5,6 | 5,2 | 2,1 | - | - | 1059 |
| 3 | 4 | 156 | 71 | 29 | 27 | 11 | 7 | 4 | 5 | 1 | 1 | |
| 2,0 | 2,5 | 97,5 | 45,5 | 18,6 | 17,3 | 7,1 | 4,5 | 2,6 | 3,2 | 0,6 | 0,6 | 1060 |
| 16 | 2 | 256 | 75 | 82 | 41 | 28 | 5 | 21 | 3 | 1 | - | |
| 6,3 | 0,8 | 99,2 | 29,3 | 32,0 | 16,0 | 10,9 | 2,0 | 8,2 | 1,2 | 0,4 | - | 1061 |
| 8 | 2 | 139 | 59 | 23 | 16 | 20 | 8 | 9 | 3 | - | 1 | |
| 5,8 | 1,4 | 98,6 | 42,4 | 16,5 | 11,5 | 14,4 | 5,8 | 6,5 | 2,2 | - | 0,7 | 1062 |
| 20 | 10 | 278 | 91 | 81 | 53 | 23 | 4 | 22 | 3 | 1 | - | |
| 7,3 | 3,5 | 96,5 | 32,7 | 29,1 | 19,1 | 8,3 | 1,4 | 7,9 | 1,1 | 0,4 | - | 1063 |
| 9 | 4 | 132 | 68 | 26 | 10 | 13 | 6 | 8 | - | 1 | - | |
| 6,8 | 2,9 | 97,1 | 51,5 | 19,7 | 7,6 | 9,8 | 4,5 | 6,1 | - | 0,8 | - | 1064 |
| 38 | 14 | 834 | 318 | 179 | 150 | 87 | 34 | 39 | 15 | 5 | 7 | |
| 4,6 | 1,7 | 98,3 | 38,1 | 21,5 | 18,0 | 10,4 | 4,1 | 4,7 | 1,8 | 0,6 | 0,8 | 1065 |
| 111 | 108 | 1 773 | 682 | 360 | 394 | 129 | 59 | 92 | 35 | 12 | 10 | |
| 6,1 | 5,7 | 94,3 | 38,5 | 20,3 | 22,2 | 7,3 | 3,3 | 5,2 | 2,0 | 0,7 | 0,6 | 1066 |
| 22 | 6 | 358 | 146 | 76 | 59 | 30 | 14 | 25 | 5 | 3 | - | |
| 6,2 | 1,6 | 98,4 | 40,8 | 21,2 | 16,5 | 8,4 | 3,9 | 7,0 | 1,4 | 0,8 | - | 1067 |
| 47 | 20 | 816 | 339 | 171 | 132 | 74 | 35 | 47 | 17 | 1 | - | |
| 5,8 | 2,4 | 97,6 | 41,5 | 21,0 | 16,2 | 9,1 | 4,3 | 5,8 | 2,1 | 0,1 | - | 1068 |
| 10 | 8 | 328 | 133 | 76 | 56 | 29 | 12 | 10 | 11 | 1 | - | |
| 3,0 | 2,4 | 97,6 | 40,5 | 23,2 | 17,1 | 8,8 | 3,7 | 3,0 | 3,4 | 0,3 | - | |

10. Gemeinderegister

A

Abtsbessingen 146
Ahlstädt 168
Albersdorf 198
Alkersleben 174
Allendorf 178
Alperstedt 164
Altenberga 194
Altenbeuthen 180
Altenburg, Stadt 208
Altenfeld 174
Altengottern 144
Altersbach 156
Altkirchen 206
Andenhausen 138
Andisleben 160
Angelroda 174
Anrode 142
Apfelstädt 162
Apolda, Stadt 184
Arenshausen 128
Arnsgeruth 180
Arnstadt, Stadt 174
Artern/Unstrut, Stadt 148
Asbach-Sickenberg 128
Aschenhausen 150
Aspach 158
Auengrund 172
Auerstedt 184
Auleben 134
Auma, Stadt 202

B

Bachfeld 170
Bad Berka, Stadt 180
Bad Blankenburg, Stadt 178
Bad Colberg-Heildburg, Stadt 168
Bad Frankenhausen/Kyffhäuser, 148
Bad Klosterlausnitz 198
Bad Köstritz, Stadt 202
Bad Langensalza, Stadt 144
Bad Liebenstein, Stadt 140
Bad Lobenstein, Stadt 188
Bad Salzungen, Stadt 138
Bad Sulza, Stadt 184
Bad Tennstedt, Stadt 144
Badra 148
Ballhausen 144
Ballstädt 162
Ballstedt 180
Barchfeld 140
Bauerbach 150
Bechstedt 178
Bechstedtstraß 180
Behringen 140
Behrungen 150
Beichlingen 164
Beinerstadt 168
Bellstedt 146
Belrieth 152
Bendeleben 148
Benshausen 152
Berga/Elster, Stadt 204
Berka v. d. Hainich 140
Berka/Werra, Stadt 140
Berkach 152
Berlangerode 128
Berlstedt 182
Bermbach 156
Bernterode (bei Heiligenstadt) 128

Bernterode (bei Worbis) 132
Bethenhausen 204
Bibra 152
Bibra (SHK) 194
Bienstädt 162
Bilzingsleben 164
Birkenfelde 128
Birkenhügel 188
Birx 152
Bischofferode 132
Bischofrod 168
Bischofroda 140
Blankenberg 188
Blankenburg 144
Blankenhain, Stadt 182
Blankenstein 188
Bleicherode, Stadt 134
Bobeck 198
Bocka 202
Bockelnhagen 132
Bockstadt 168
Bodelwitz 190
Bodenrode-Westhausen 128
Böhlen 174
Bollberg 194
Bornhagen 128
Borxleben 148
Bösleben-Wüllersleben 174
Bothenheilingen 144
Brahmenau 204
Braunichswalde 204
Braunsdorf 202
Brehme 128
Breitenhain 190
Breitenworbis 132
Breitungen/Werra 156
Bremsnitz 194
Bretleben 148
Brotterode, Stadt 156
Bruchstedt 144
Brüheim 162
Brünn/Thür. Wald 172
Brunnhartshausen 138
Bucha (SHK) 194
Bucha (SOK) 188
Büchel 164
Buchfart 182
Buchholz 134
Bufleben 162
Buhla 132
Bürgel, Stadt 198
Burgk 188
Burgwalde 128
Buttelstedt, Stadt 184
Buttlar 138
Buttstädt, Stadt 164
Büttstedt 132

C

Caaschwitz 202
Camburg, Stadt 198
Christes 152
Chursdorf 188
Clingen, Stadt 146
Crawinkel 158
Creuzburg, Stadt 140
Crimla 202
Crispendorf 190
Crossen an der Elster 198
Cursdorf 178

D

Daasdorf a. Berge 182
Dachwig 162
Dankmarshausen 140
Deesbach 178
Dermbach 138
Deuna 132
Diedorf/Rhön 138
Dieterode 128
Dietzenrode/Vatterode 128
Dillstädt 152
Dingelstädt, Stadt 132
Dingsleben 168
Dippach 140
Dittersdorf 188
Dobitschen 206
Döbritschen 182
Döbritz 190
Döllstädt 162
Donndorf 148
Dornburg/Saale, Stadt 198
Dorndorf 138
Dorndorf-Steudnitz 198
Dornheim 176
Dörschnitz 178
Dragensdorf 188
Dreba 188
Dreitzsch 190
Dröbischau 178
Drogen 206
Drognitz 180
Dünwald 142

E

Ebeleben, Stadt 146
Ebenheim 158
Ebenshausen 140
Eberstedt 184
Ecklingerode 128
Eckstedt 164
Effelder 132
Effelder-Rauenstein 170
Ehrenberg 168
Eichenberg (HBN) 168
Eichenberg (SHK) 194
Eichstruth 128
Eineborn 194
Einhausen 152
Eisenach, Stadt 140
Eisenberg, Stadt 198
Eisfeld, Stadt 168
Elgersburg 174
Elleben 176
Ellersleben 164
Ellingshausen 152
Ellrich, Stadt 134
Elxleben (IK) 176
Elxleben (SÖM) 160
Emleben 158
Empfertshausen 138
Emsetal 158
Endschütz 204
Erbenhausen 152
Erfurt 124, 176, 178
Ernstroda 158
Eschenbergen 162
Esperstedt 148
Eßbach 190
Eßleben-Teutleben 164
Ettenhausen a.d. Suhl 140

10. Gemeinderegister

Ettersburg 182
Etzelsrode 134
Etzleben 148
Exdorf 152

F

Fambach 156
Ferna 128
Finsterbergen 158
Fischbach/Rhön 138
Flarchheim 144
Floh-Seligenthal 156
Flurstedt 184
Fockendorf 208
Föritz 170
Frankendorf 182
Frankenhain 176
Frankenheim/Rhön 152
Frankenroda 140
Frauenprießnitz 198
Frauensee 138
Frauenwald 174
Freienbessingen 146
Freienhagen 128
Freienorla 194
Fretterode 128
Friedelshausen 152
Friedersdorf 174
Friedrichroda, Stadt 158
Friedrichsthal 134
Friedrichswerth 162
Friemar 162
Frohnsdorf 208
Frömmstedt 164
Fröttstädt 158

G

Gamstädt 162
Gangloffsömmern 160
Gauern 204
Gebesee, Stadt 160
Gebstedt 184
Gefell, Stadt 188
Gehlberg 176
Gehofen 148
Gehren, Stadt 174
Geisa, Stadt 138
Geisenhain 194
Geisleden 128
Geismar 128
Georgenthal/Thür. Wald 158
Gera 124, 206
Geraberg 174
Gerbershausen 128
Gernrode 132
Geroda 190
Gerstenberg 208
Gerstengrund 138
Gerstungen 140
Gerterode 132
Gertewitz 190
Geschwenda 176
Gierstädt 162
Gillersdorf 174
Glasehausen 128
Gleichamberg 168
Gneus 194
Göhren 206
Göhren-Döhlen 202
Goldbach 162

Goldisthal 172
Göllingen 148
Göllnitz 206
Golmsdorf 198
Gompertshausen 168
Göpfersdorf 208
Görkwitz 188
Görsbach 134
Gorsleben 148
Göschitz 188
Gösen 198
Gossel 176
Gössitz 190
Gößnitz, Stadt 206
Gotha, Stadt 160
Grabsleben 162
Gräfenhain 158
Gräfenroda 176
Gräfenthal, Stadt 180
Graitschen b. Bürgel 198
Greiz, Stadt 204
Greußen, Stadt 146
Griefstedt 164
Grimmelshausen 168
Grobengereuth 190
Großbartloff 132
Großbäckedra 194
Großbodungen 132
Großbreitenbach, Stadt 174
Großbrembach 164
Großenehrich, Stadt 146
Großengottern 144
Großensee 140
Großenstein 204
Großeutersdorf 194
Großfahner 162
Großheringen 186
Großkochberg 184
Großlöbichau 198
Großlohra 134
Großmölsen 164
Großmonra 164
Großneuhäusen 164
Großobringen 186
Großpörschütz 194
Großröda 206
Großrudestedt 164
Großschwabhausen 182
Großvargula 144
Grub 168
Gumperda 194
Günserode 148
Günstedt 164
Günthersleben-Wechmar 162
Gutendorf 182
Guthmannshausen 166

H

Hachelbich 148
Hain 202
Haina (GTH) 162
Haina (HBN) 168
Hainichen 198
Hainrode/Hainleite 134
Hainspitz 198
Hallungen 142
Hamma 134
Hammerstedt 182
Hardisleben 166
Harra 188

Harth-Pöllnitz 202
Hartmannsdorf (GRZ) 202
Hartmannsdorf (SHK) 198
Harzungen 134
Haselbach 208
Haßleben 160
Häusen 132
Haussömmern 144
Hauteroda 150
Haynrode 132
Heichelheim 186
Heideland 198
Heiligenstadt, Stadt 128
Heilingen 184
Helbedündorf 146
Heldringen, Stadt 150
Hellingen 168
Helmsdorf 132
Hemleben 150
Henfstädt 168
Henneberg 152
Henschleben 160
Herbsleben 144
Heringen/Helme, Stadt 134
Hermsdorf, Stadt 194
Heroldshausen 144
Herpf 152
Herrenhof 158
Herrmannsacker 134
Herrnschwende 166
Herschdorf 174
Heßles 156
Hetschburg 182
Heukewalde 206
Heuthen 128
Heyerode 142
Heyersdorf 206
Heygendorf 150
Hilbersdorf 204
Hildburghausen, Stadt 168
Hildebrandshausen 142
Hirschberg, Stadt 188
Hirschfeld 204
Hochheim 162
Hohenfelden 182
Hohengandern 128
Hohenkirchen 158
Hohenleuben, Stadt 202
Hohenölsen 202
Hohenstein 136
Hohenwarte 180
Hohes Kreuz 128
Hohlstedt 182
Holungen 132
Holzsußra 146
Hopfgarten 182
Hornsömmern 144
Hörselberg 142
Hörselgau 160
Hottelstedt 182
Hummelshain 194
Hümpfershausen 152
Hundeshagen 128
Hundhaupten 202

I

Ichstedt 150
Icktershausen 176
Ifta 142
Ilfeld 136

10. Gemeinderegister

Ilmenau, Stadt 174
Ilmtal 176
Immelborn 142
Ingersleben 162
Isseroda 182
Issersheilingen 144

J

Jena 124, 200
Jenalöbnitz 198
Jonaswalde 206
Jüchsen 152
Jückelberg 208
Judenbach 170
Jützenbach 132

K

Kahla, Stadt 194
Kalbsrieth 150
Kallmerode 132
Kaltenlengsfeld 138
Kaltenordheim, Stadt 138
Kaltensundheim 152
Kaltenwestheim 152
Kammerforst 144
Kamsdorf 180
Kannawurf 166
Kapellendorf 182
Karlsdorf 194
Katharinenberg 142
Katzhütte 178
Kauern 204
Kaulsdorf 180
Kefferhausen 132
Kehmstedt 136
Keila 190
Kella 128
Kiliansroda 182
Kindelbrück, Stadt 166
Kirchgandern 130
Kirchheilingen 144
Kirchheim 176
Kirchworbis 132
Kirschkau 188
Kleinbartloff 132
Kleinbockedra 194
Kleinbodungen 136
Kleinbrembach 166
Kleinebersdorf 194
Kleineutersdorf 194
Kleinfurra 136
Kleinmölsen 166
Kleinneuhäusen 166
Kleinobringen 186
Kleinschwabhausen 182
Kleinwelsbach 144
Klettbach 182
Klettstedt 144
Klings 138
Kloster Veßra 168
Knau 188
Köderitzsch 186
Kölleda, Stadt 166
Königsee, Stadt 178
Korbußen 204
Körner 144
Kospoda 190
Kraftsdorf 202
Kraja 136

Kranichfeld, Stadt 182
Krauthausen 142
Krauthelm 182
Kreuzebra 132
Kriebitzsch 206
Krölpa 190
Krombach 130
Kromsdorf 186
Kühndorf 202
Kühndorf 152
Küllstedt 132
Kutzleben 144

L

Laasdorf 194
Langenleuba-Niederhain 208
Langenorla 190
Langenwetzendorf 202
Langenwolschendorf 202
Langewiesen, Stadt 174
Langula 144
Laucha 160
Lauscha, Stadt 172
Lausnitz b. Neustadt an der Orla 190
Lauterbach 142
Lederhose 202
Lehesten 198
Lehesten, Stadt 180
Lehnstedt 182
Leimbach 138
Leinatal 158
Leinefelde-Worbis, Stadt 132
Lemnitz 190
Lengenfeld unterm Stein 142
Lengfeld 168
Lenterode 130
Leutenberg, Stadt 180
Leutenthal 186
Leutersdorf 152
Lichte 180
Lichtenhain/Bergbahn 178
Liebenstein 176
Liebstedt 186
Linda b. Neustadt an der Orla 192
Linda b. Weida 204
Lindenkreuz 202
Lindewerra 130
Lindig 194
Lippersdorf-Erdmannsdorf 194
Lipprechterode 136
Löberschütz 198
Löbichau 206
Lödla 206
Löhma 188
Lucka, Stadt 206
Luisenthal 158
Lumpzig 206
Lunzig 202
Lutter 130

M

Mackenrode 130
Magdala, Stadt 182
Mannstedt 166
Marisfeld 168
Marksuhl 140
Markvippach 166
Marolterode 144
Marth 130

Martinroda (IK) 174
Martinroda (WAK) 138
Masserberg 172
Mattstedt 186
Mechelroda 182
Mechterstädt 160
Mehmels 152
Mehna 206
Meiningen, Stadt 152
Mellenbach-Glasbach 178
Mellingen 182
Melpers 152
Mendhausen 168
Mengersgereuth-Hämmern 170
Menteroda 142
Merkendorf 202
Merkers-Kieselbach 138
Mertendorf 198
Metebach 160
Metzels 152
Meura 178
Meusebach 194
Meuselbach-Schwarzühle 178
Meuschwitz, Stadt 208
Miesitz 192
Mihla 142
Milda 196
Milz 168
Mittelpölnitz 192
Mittelsömmern 144
Möckern 196
Mohlsdorf 204
Möhrenbach 174
Molschleben 162
Mönchenholzhausen 182
Mönchpiffel-Nikolausrieth 150
Monstab 208
Moorgrund 142
Mörsdorf 196
Moßbach 188
Moxa 192
Mühlberg 162
Mühlhausen/Thüringen, Stadt 142
Mülverstedt 144
Münchenbernsdorf, Stadt 202

N

Nahetal-Waldau 172
Nauendorf 182
Naundorf 208
Nausitz 150
Nausnitz 198
Nazza 142
Neidhartshausen 138
Neubrunn 152
Neudietendorf 162
Neuengönnä 198
Neugernsdorf 202
Neuhaus am Rennweg, Stadt 172
Neuhaus-Schierschnitz 170
Neumark, Stadt 182
Neumühle/Elster 204
Neundorf (bei Bad Lobenstein) 188
Neundorf (bei Schleiz) 188
Neunheilingen 144
Neusiß 174
Neustadt 132
Neustadt am Rennsteig 174
Neustadt an der Orla, Stadt 192

10. Gemeinderegister

Neustadt/Harz 136
Niederbösa 146
Niederdorla 146
Niedergebra 136
Niederorschel 134
Niederreißen 186
Niederroßla 186
Niedersachswerfen 136
Niedertrebra 186
Niederzimmern 184
Nimritz 192
Nirmsdorf 186
Nöbdenitz 208
Nobitz 208
Nöda 166
Nohra (AP) 184
Nohra (NDH) 136
Nordhausen, Stadt 136
Nordheim 154
Nottleben 162

O

Oberbösa 150
Oberdorla 146
Obergebra 136
Oberhain 178
Oberheldungen 150
Oberhof, Stadt 172
Oberkatz 154
Oberland am Rennsteig 172
Obermaßfeld-Grimmenthal 154
Obermehler 146
Oberoppurg 192
Oberreißen 186
Oberschönau 156
Oberstadt 168
Obertrebra 186
Oberweid 154
Oberweißbach/Thür. Wald, Stadt 178
Oechsen 138
Oepfershausen 154
Oettern 184
Oettersdorf 188
Ohrdruf, Stadt 158
Olbersleben 166
Oldisleben 150
Ollendorf 166
Oppershausen 146
Oppurg 192
Orlamünde, Stadt 196
Oßmannstedt 186
Osthausen-Wülfershausen 176
Ostramondra 166
Ottendorf 196
Ottstedt a. Berge 184
Oberbodnitz 196

P

Paitzdorf 204
Paska 192
Pennewitz 174
Petersberg 198
Petersdorf 136
Petriroda 158
Peuschen 192
Pfaßschwende 130
Pferdingsleben 162
Pfiffelbach 186
Piesau 180

Pillingsdorf 192
Plaue, Stadt 176
Plöthen 188
Pölzig 204
Ponitz 208
Pörmitz 188
Pößneck, Stadt 192
Posterstein 208
Pottiga 188
Poxdorf 200
Probstzella 180

Q

Quaschwitz 192
Queienfeld 154
Quirla 196

R

Ramsla 184
Ranis, Stadt 192
Rannstedt 186
Rastenberg, Stadt 166
Rattelsdorf 196
Rauda 200
Rauschwitz 200
Rausdorf 196
Rehungen 136
Reichenbach 196
Reichmannsdorf 180
Reichstädt 204
Reinholterode 130
Reinsdorf 150
Reinstädt 196
Reisdorf 186
Remda-Teichel 184
Remptendorf 188
Remstädt 162
Renthendorf 196
Rentwertshausen 154
Reurieth 168
Rhönblick 154
Riethgen 166
Riethnordhausen 160
Ringleben (KYF) 150
Ringleben (SÖM) 160
Rippershausen 154
Ritschenhausen 154
Rittersdorf 184
Rockenstuhl 138
Rockhausen 176
Rockstedt 146
Rodeberg 142
Rodishain 136
Rohr 154
Rohrbach (AP) 186
Rohrbach (SLF) 178
Rohrberg 130
Röhrig 130
Römhild, Stadt 168
Ronneburg, Stadt 204
Rosa 156
Rosendorf 192
Rositz 208
Roßdorf 156
Roßleben 150
Rothenstein 196
Rottenbach 178
Rotterode 156
Rottleben 150

Rückersdorf 206
Rudersdorf 166
Rudolstadt, Stadt 178
Ruhla, Stadt 142
Rustenfelde 130
Ruttersdorf-Lotschen 196

S

Saalburg-Ebersdorf, Stadt 190
Saaleplatte 186
Saalfeld/Saale, Stadt 180
Saalfelder Höhe 180
Saara (ABG) 208
Saara (GRZ) 202
Sachsenbrunn 172
Sachsenhausen 186
Schachtebich 130
Schalkau, Stadt 170
Scheibe-Alsbach 172
Scheiditz 200
Schernberg 148
Schillingstedt 166
Schimberg 130
Schkölen, Stadt 200
Schlechtsart 168
Schlegel 190
Schleid 138
Schleifreisen 196
Schleiz, Stadt 190
Schleusegrund 172
Schleusingen, Stadt 172
Schlöben 200
Schloßvippach 166
Schlotheim, Stadt 146
Schmalkalden, Stadt 156
Schmeheim 170
Schmiedefeld 180
Schmiedefeld am Rennsteig 174
Schmiedehausen 186
Schmieritz 192
Schmölln, Stadt 208
Schmorda 192
Schömberg 202
Schöndorf 192
Schöngleina 200
Schönhagen 130
Schönstedt 146
Schöps 196
Schwaara 206
Schwabhausen 162
Schwallungen 156
Schwarza 154
Schwarzbach 202
Schwarzburg 178
Schweickershausen 170
Schweina 142
Schwerstedt (AP) 184
Schwerstedt (SÖM) 160
Schwickershausen 154
Schwobfeld 130
Seebach 142
Seebergen 162
Seega 150
Seelingstädt 206
Seisla 192
Seitenroda 196
Serba 200
Sickerode 130
Siegmundsburg 172

10. Gemeinderegister

Silberfeld 202
Silberhausen 134
Silbitz 200
Silkerode 134
Sitzendorf 180
Solkwitz 192
Sollstedt 136
Sömmerda, Stadt 166
Sondershausen, Stadt 148
Sonneberg, Stadt 170
Sonneborn 164
Springstille 156
Sprötau 166
St.Bernhard 170
St.Gangloff 196
St.Kilian 172
Stadtilm, Stadt 176
Stadtlengsfeld, Stadt 138
Stadtroda, Stadt 196
Staitz 202
Stanau 192
Starkenberg 208
Steinach, Stadt 172
Steinbach (EIC) 130
Steinbach (WAK) 142
Steinbach-Hallenberg, Stadt 156
Steinheid 172
Steinheuterode 130
Steinrode 134
Steinsdorf 202
Steinthaleben 150
Stempeda 136
Stepfershausen 154
Stöckey 134
Straufhain 170
Straußfurt 160
Stützerbach 174
Suhl, Stadt 172
Sulza 196
Sülzfeld 154
Sundhausen 146

T

Tabarz/Thür. Wald 158
Tambach-Dietharz/Thür. Wald, 158
Tanna, Stadt 190
Tastungen 130
Tautenburg 200
Tautendorf 196
Tautenhain 200
Tegau 190
Tegkwitz 208
Teichwitz 204
Teichwolframsdorf 206
Teistungen 130
Teutleben 160
Thalwenden 130
Themar, Stadt 170
Thierschneck 200
Thonhausen 208
Thüringenhausen 148
Tiefenort 138
Tissa 196
Tömmelsdorf 192
Tonna 164
Tonndorf 184
Topfstedt 148
Tottleben 146

Treben 208
Trebra 148
Treffurt, Stadt 142
Triptis, Stadt 192
Tröbnitz 196
Tröchtelborn 164
Trockenborn-Wolfersdorf 196
Troistedt 184
Trügleben 160
Trusetal 156
Tüttleben 164

U

Uder 130
Udestedt 166
Uhlstädt-Kirchhasel 184
Ummerstadt, Stadt 170
Umpferstedt 184
Unstruttal 142
Unterbodnitz 196
Unterbreizbach 138
Unterkatz 154
Untermaßfeld 154
Unterschönau 156
Unterweid 154
Unterweißbach 180
Unterwellenborn 180
Urbach 136
Urleben 146
Urnshausen 138
Utendorf 154
Uthleben 136
Utzberg 184

V

Vacha, Stadt 140
Vachdorf 154
Veilsdorf 170
Viernau 156
Vippachedelhausen 184
Vogelsberg 166
Vogtländisches Oberland 206
Voigtstedt 150
Volkerode 130
Völkershäuser 140
Volkmannsdorf 190
Vollenborn 134
Vollersroda 184
Vollmershain 208

W

Wachsenburggemeinde 176
Wachstedt 134
Wahlhausen 130
Wahns 154
Waldeck 200
Wallbach 154
Walldorf 154
Walpernhain 200
Walschleben 160
Waltersdorf 196
Waltershausen, Stadt 158
Wandersleben 164
Wangenheim 164
Warza 164
Wasserthaleben 148
Wasungen, Stadt 154
Weberstedt 146

Wehnde 130
Weida, Stadt 204
Weilar 140
Weimar 124, 186
Weinbergen 146
Weingarten 160
Weira 192
Weißbach 196
Weißborn 200
Weißborn-Lüderode 134
Weißendorf 204
Weißensee, Stadt 166
Wernburg 192
Werningshausen 160
Wernshausen 156
Werther 136
Westenfeld 170
Westgreußen 148
Westhausen (GTH) 164
Westhausen (HBN) 170
Wichmar 200
Wickerstedt 186
Wiebelsdorf 204
Wiegendorf 184
Wiehe, Stadt 150
Wiesenfeld 130
Wiesenthal 140
Wildenbörten 208
Wildenspring 174
Wildetaube 204
Wilhelmsdorf 192
Willerstedt 186
Windehausen 136
Windischleuba 208
Wingerode 130
Wintersdorf 208
Wipfratal 176
Wipperdorf 136
Witterda 160
Wittgendorf 180
Witzleben 176
Wohlsborn 186
Wölferbütt 140
Wolferschwenda 148
Wölfershäuser 154
Wölfis 158
Wolfmannshausen 154
Wolfsberg 174
Wolfsburg-Unkeroda 140
Wolkramshausen 136
Wundersleben 160
Wünschendorf/Elster 204
Wurzbach, Stadt 190
Wüstheuterode 130
Wutha-Farnroda 142

Z

Zadelsdorf 204
Zedlitz 204
Zella/Rhön 140
Zella-Mehlis, Stadt 172
Zeulenroda-Triebes, Stadt 204
Ziegelheim 208
Ziegenrück, Stadt 192
Zimmern 200
Zimmernsupra 164
Zöllnitz 196
Zwinge 134