



Statistischer Bericht

G IV - m 7 / 12

Gäste und Übernachtungen in Thüringen Juli 2012

Bestell - Nr. 07 401

Zeichenerklärung

- 0 weniger als die Hälfte von 1 in der letzten besetzten Stelle, jedoch mehr als nichts
- nichts vorhanden (genau Null)
- . Zahlenwert unbekannt oder geheim zu halten
- ... Angabe fällt später an
- / Zahlenwert nicht sicher genug
- x Tabellenfach gesperrt, weil Aussage nicht sinnvoll
- () Aussagewert eingeschränkt
- r berichtigte Zahl
- p vorläufige Zahl

Anmerkung: Abweichungen in den Summen erklären sich aus dem Runden von Einzelwerten.

Herausgeber:

Thüringer Landesamt für Statistik
Europaplatz 3, 99091 Erfurt
Postfach 90 01 63, 99104 Erfurt

Telefon: 0361 37-84642/84647
Telefax: 0361 37-84699
Internet: www.statistik.thueringen.de
E-Mail: auskunft@statistik.thueringen.de

Auskunft erteilt:

Referat: Handel, Gastgewerbe, Beherbergung,
Unternehmensregister, Verwaltungsdatenverwendung,
Umweltökonomische Gesamtrechnungen
Telefon: 0361 37-84445

Herausgegeben im November 2012

Heft-Nr.: 240 / 12
Preis: 6,25 EUR

© Thüringer Landesamt für Statistik, Erfurt, 2012

Für nichtgewerbliche Zwecke sind Vervielfältigung und unentgeltliche Verbreitung, auch auszugsweise, mit Quellenangabe gestattet. Die Verbreitung, auch auszugsweise, über elektronische Systeme/Datenträger bedarf der vorherigen Zustimmung. Alle übrigen Rechte bleiben vorbehalten.

Inhaltsverzeichnis

	Seite
Vorbemerkungen	3
Tabellen	
1. Geöffnete Beherbergungsstätten, angebotene Gästebetten, Kapazitätsauslastung, Ankünfte, Übernachtungen und durchschnittliche Aufenthaltsdauer nach Monaten der Jahre 2010 bis 2012 (ohne Camping)	10
2. Ankünfte, Übernachtungen und Aufenthaltsdauer der Gäste in Beherbergungsbetrieben (einschl. Camping) nach Betriebsarten und dem ständigen Wohnsitz der Gäste	11
3. Ankünfte, Übernachtungen und Aufenthaltsdauer der Gäste in Beherbergungsstätten nach Herkunftsländern (ohne Camping)	12
4. Ankünfte, Übernachtungen und Aufenthaltsdauer der Gäste auf Campingplätzen nach Herkunftsländern	13
5. Ankünfte, Übernachtungen und Aufenthaltsdauer der Gäste in Beherbergungsbetrieben (einschl. Camping) nach Reisegebieten und dem ständigen Wohnsitz der Gäste	14
6. Ankünfte, Übernachtungen und Aufenthaltsdauer der Gäste in Beherbergungsstätten nach Gemeindegruppen und dem ständigen Wohnsitz der Gäste (ohne Camping)	15
7. Ankünfte, Übernachtungen und Aufenthaltsdauer der Gäste in Beherbergungsstätten nach Kreisen und dem ständigen Wohnsitz der Gäste (ohne Camping)	16
8. Ankünfte, Übernachtungen und Aufenthaltsdauer der Gäste in Beherbergungsstätten nach Kreisen, ausgewählten Betriebsarten und dem ständigen Wohnsitz der Gäste (ohne Camping)	18
9. Ankünfte, Übernachtungen und Aufenthaltsdauer der Gäste in Beherbergungsstätten nach ausgewählten Gemeinden und dem ständigen Wohnsitz der Gäste (ohne Camping)	22
10. Ankünfte, Übernachtungen und Aufenthaltsdauer der Gäste in Beherbergungsstätten in Städten des Vereins Städtetourismus in Thüringen e.V. (ohne Camping)	31
11. Beherbergungsstätten, angebotene Gästebetten und Kapazitätsauslastung nach Betriebsarten sowie Campingplätze	33
12. Beherbergungsstätten, angebotene Gästebetten und Kapazitätsauslastung nach Reisegebieten sowie Campingplätze	34
13. Beherbergungsstätten, angebotene Gästebetten und Kapazitätsauslastung nach Gemeindegruppen (ohne Camping)	34
14. Beherbergungsstätten, angebotene Gästebetten und Kapazitätsauslastung nach Kreisen (ohne Camping)	35
15. Beherbergungsstätten, angebotene Gästebetten und Kapazitätsauslastung nach Kreisen und ausgewählten Betriebsarten	36
16. Beherbergungsstätten, angebotene Gästebetten und Kapazitätsauslastung nach ausgewählten Gemeinden (ohne Camping)	39
17. Beherbergungsstätten, angebotene Gästebetten und Kapazitätsauslastung in Städten des Vereins Städtetourismus in Thüringen e.V.	43

Grafiken

- | | |
|----------------------------------------------------------------------------------------------------------------------------------------------|---|
| 1. Ankünfte und Übernachtungen in Beherbergungsstätten 2010 bis 2012
nach Monaten (ohne Camping) | 6 |
| 2. Übernachtungen in Beherbergungsstätten und auf Campingplätzen
im Juli 2012 nach Betriebsarten | 6 |
| 3. Übernachtungen in Beherbergungsstätten und auf Campingplätzen
im Juli 2012 nach Reisegebieten | 7 |
| 4. Veränderung der Ankünfte und Übernachtungen gegenüber dem Vorjahresmonat
im Juli 2012 nach Reisegebieten in Prozent (einschl. Camping) | 7 |
| 5. Ankünfte und Übernachtungen in Beherbergungsstätten (ohne Camping)
im Juli 2012 nach ausgewählten Herkunftsländern der Gäste | 8 |
| 6. Ankünfte und Übernachtungen in Beherbergungsstätten
(ohne Camping) im Juli 2012 nach Kreisen | 9 |

Karte

- | | |
|---------------------------|----|
| Reisegebiete in Thüringen | 44 |
|---------------------------|----|

Vorbemerkungen

Rechtsgrundlage

Rechtsgrundlage für die Erhebung ist das Gesetz zur Neuordnung der Statistik über die Beherbergung im Reiseverkehr (Beherbergungsstatistikgesetz - BeherbStatG) vom 22. Mai 2002 (BGBl. I S. 1642), zuletzt geändert durch Artikel 1 des Gesetzes vom 23. November 2011 (BGBl. I S. 2298), in Verbindung mit dem Gesetz über die Statistik für Bundeszwecke (Bundesstatistikgesetz - BStatG) vom 22. Januar 1987 (BGBl. I S. 462, 565), zuletzt geändert durch Artikel 3 des Gesetzes vom 7. September 2007 (BGBl. I S. 2246), sowie die Verordnung (EU) Nr. 692/2011 des Europäischen Parlaments und des Rates über die europäische Tourismusstatistik und zur Aufhebung der Richtlinie 95/57/EG des Rates (ABl. L 192 vom 22.7.2011, S. 17).

Erhebungsmerkmale

Erhebungsmerkmale der monatlichen Bundesstatistik sind Ankünfte und Übernachtungen von Gästen im Reiseverkehr; bei Gästen mit Wohnsitz außerhalb der Bundesrepublik Deutschland wird auch das Herkunftsland erfragt. Außerdem werden die Anzahl der im Berichtsmonat angebotenen Gästebetten sowie die Anzahl der Stellplätze auf Campingplätzen erhoben. Bei Hotels, Hotels garnis, Gasthöfen und Pensionen wird jeweils zum 31. Juli eines Jahres die Anzahl der Gästezimmer erfasst, ab Januar 2012 werden bei Betrieben mit mindestens 25 Gästezimmern zusätzlich monatliche Angaben zur Gästezimmerauslastung erfasst.

Betriebskreis

Auskunftspflichtig sind alle Inhaber bzw. Leiter von Beherbergungsstätten mit mindestens zehn Gästebetten bzw. von Campingplätzen mit mindestens zehn Stellplätzen (ohne Dauercamping), unabhängig davon, ob die Beherbergung Hauptzweck (z. B. Hotels, Pensionen) oder nur Nebenzweck des Betriebes (z. B. bei Heilstätten, Sanatorien) ist.

Hinweise

Aufgrund gesetzlicher Änderungen basieren die Ergebnisse **ab dem Berichtsmonat Januar 2012** auf Meldungen von Beherbergungsstätten mit mindestens zehn Schlafgelegenheiten sowie von Campingplätzen mit mindestens zehn Stellplätzen. Die korrekte Berechnung der Veränderungsraten ist durch die rückwirkende Anpassung der Vorjahresergebnisse gewährleistet.

Mit Berichtsmonat Januar 2009 wurde auch bei der Monaterhebung im Tourismus die **neue Klassifikation der Wirtschaftszweige 2008 (WZ 2008)** eingeführt. Dies wirkt sich beim Nachweis nach Betriebsarten aus: Die Schulungsheime bilden mit der Einführung der WZ 2008 eine gesonderte Betriebsart. Zusammen mit den Vorsorge- und Rehabilitationskliniken ergeben sie die Betriebsartengruppe der "Sonstigen tourismusrelevanten Unterkünfte". Diese umfasst alle Betriebsarten, die nicht zum Beherbergungsgewerbe im Sinne der WZ 2008 gehören, die also weder den Hotels, Gasthöfen, Pensionen, den Ferienunterkünften und ähnlichen Beherbergungsstätten noch den Campingplätzen zugeordnet werden. Bei den Vorsorge- und Rehabilitationskliniken wurden mit Einführung der WZ 2008 die stationären Einrichtungen der psychosozialen Betreuung, Suchtbekämpfung u. A. aus der Berichtspflicht entlassen. Die Schullandheime werden bei den Jugendherbergen und Hütten eingruppiert. Die Boardinghouses sind keine eigenständige Betriebsart mehr, sondern werden den Hotels zugeordnet.

Der Aufbau der Tabellen mit Angaben zu den Kapazitäten wurde vereinfacht. Mit den Angaben zum Merkmal "Auslastung" in diesen Tabellen ist stets die europaweit einheitlich definierte "Nettoauslastung" gemeint. Sie bezieht sich auf die verfügbaren, dass heißt die tatsächlich angebotenen Kapazitäten in den im jeweiligen Berichtszeitraum geöffneten Betrieben.

Alle Angaben für das Jahr 2012 beziehen sich auf den aktuellen Gebietsstand des Berichtsmonates. Für die Berechnung der Entwicklung gegenüber dem Vorjahr werden bei Änderungen zum Gebietsstand die Angaben des Vorjahres auf den aktuellen Gebietsstand umgerechnet.

Sind in einer Betriebsart bzw. einem Kreis oder einer Gemeinde weniger als drei geöffnete Beherbergungseinrichtungen/ Campingplätze vorhanden oder meldet bei mehr als zwei geöffneten Betrieben nur einer Gäste- und Übernachtungszahlen (übrige Betriebe haben keine Gäste und Übernachtungen), so sind entsprechend den Bestimmungen der statistischen Geheimhaltung die Angaben zu diesen Betrieben nicht auszuweisen, jedoch in den Summen zu berücksichtigen. Die Veröffentlichung der Anzahl dieser Betriebe ist zulässig, wenn keine weiteren Daten bekannt gemacht werden. Ferner ist sicherzustellen, dass geheim zu haltende Angaben nicht durch Differenzbildung errechnet werden können.

Definitionen und Begriffserläuterungen

Erhebungs- und Darstellungsmerkmale

Beherbergung im Reiseverkehr: Unterbringung von Personen, die sich nicht länger als ein Jahr ohne Unterbrechung an einem anderen Ort als ihrem gewöhnlichen Wohnsitz aufhalten. Der vorübergehende Ortswechsel kann durch Urlaub und Freizeit aber auch durch die Wahrnehmung privater und geschäftlicher Kontakte, den Besuch von Tagungen und Fortbildungsveranstaltungen, Maßnahmen zur Wiederherstellung der Gesundheit oder sonstige Gründe veranlasst sein.

Beherbergungsstätten: Betriebe, die nach Einrichtung und Zweckbestimmung dazu dienen, mindestens zehn Gäste im Reiseverkehr gleichzeitig zu beherbergen, das heißt über mindestens zehn Schlafgelegenheiten verfügen. Zu den Beherbergungsbetrieben zählen auch Unterkünfte, die die Gästebeherbergung nur als Nebenzweck betreiben.

Beherbergungsbetriebe: Beherbergungsstätten und Campingplätze (bei Campingplätzen wird ein Stellplatz mit vier Schlafgelegenheiten gleichgesetzt).

Gästezimmer: Als Gästezimmer gilt eine Einheit, die aus einem Raum oder einer Gruppe von Räumen besteht, die eine unteilbare Mieteinheit in einem Beherbergungsbetrieb bilden. Bei den Gästezimmern kann es sich um Einzel-, Doppel- oder Mehrbettzimmer handeln, je nachdem, ob sie zur dauerhaften Beherbergung von einer, zwei oder mehr Personen eingerichtet sind. Die Zahl der Gästezimmer wird einmal im Jahr zum Stichtag 31. Juli erhoben. Gezählt werden die an diesem Stichtag tatsächlich zur Beherbergung von Gästen zur Verfügung stehenden Gästezimmer. Zimmer, die von Mitarbeitern des Betriebes genutzt werden, zählen nicht als Gästezimmer. Ein Appartement ist eine spezielle Art von Gästezimmer. Es besteht aus einem oder mehreren Räumen mit Küche, separatem Bad und/oder Toilette.

Angebotene Betten/Schlafgelegenheiten: Anzahl der Betten und Schlafgelegenheiten, die am letzten Öffnungstag des Berichtsmonates zur Beherbergung von Gästen zur Verfügung standen. Die Anzahl der Betten/Schlafgelegenheiten entspricht dabei der Anzahl der Personen, die bei Normalbelegung gleichzeitig hätten übernachten können. Nicht berücksichtigt werden behelfsmäßige Schlafgelegenheiten (z. B. Schlafcouchen, Zustellbetten, Kinderbetten), bei deren Benutzung lediglich ein Aufschlag zum Übernachtungspreis berechnet wird. Im Campingbereich wird gemäß einer Vorgabe der Europäischen Kommission ein Stellplatz mit vier Betten gleichgesetzt.

Ankünfte: Anzahl von Gästen in einer Beherbergungsstätte, die im Berichtszeitraum ankamen und zum vorübergehenden Aufenthalt ein Gästebett belegten.

Übernachtungen: Anzahl der Übernachtungen von Gästen, die im Berichtszeitraum ankamen oder aus dem vorherigen Berichtszeitraum noch anwesend waren.

Durchschnittliche Aufenthaltsdauer: Die durchschnittliche Aufenthaltsdauer wird ermittelt, indem die Zahl der Übernachtungen durch die der Ankünfte geteilt wird. Sie kann zum Beispiel in Orten mit Vorsorge- und Rehabilitationskliniken rechnerisch höher sein als die Zahl der Kalendertage des Berichtszeitraums.

Durchschnittliche Auslastung: Die durchschnittliche Auslastung ist der rechnerische Wert, der die Inanspruchnahme der Schlafgelegenheiten in einem Berichtszeitraum ausdrückt. Die prozentuale Angabe wird ermittelt, indem die Zahl der Übernachtungen durch die so genannten „Bettentage“ geteilt wird. Letztere sind das Produkt aus angebotenen Schlafgelegenheiten und der Zahl der Tage, an denen ein Betrieb im Berichtszeitraum tatsächlich geöffnet hatte. Das Produkt beschreibt damit die im Berichtszeitraum angebotene Bettenkapazität.

Herkunftsländer: Für die Erfassung ist grundsätzlich der ständige Wohnsitz oder gewöhnliche Aufenthaltsort der Gäste maßgebend, nicht dagegen deren Staatsangehörigkeit bzw. Nationalität.

Winterhalbjahr/Sommerhalbjahr: Das Sommerhalbjahr umfasst in der amtlichen Tourismusstatistik den Zeitraum von Mai bis Oktober. Entsprechend werden die Monate November bis April dem Winterhalbjahr zugeordnet.

Gliederungsmerkmale

Reisegebiete: Gliederung nach nichtadministrativen Gebietseinheiten (ab 2006), die sich im Wesentlichen an naturräumliche Gegebenheiten anlehnen.

Gemeindegruppen: Zusammenfassung von Gemeinden/Teilen von Gemeinden nach Arten der aufgrund landesrechtlicher Vorschriften verliehenen staatlichen Anerkennung bzw. vorläufigen Anerkennung (z. B. als Mineral- und Moorbad, Luftkurort, Erholungsort). Gemeinden/Teile von Gemeinden ohne diese Anerkennung sind in der Gruppe "Sonstige Gemeinden" enthalten. Die Zuordnung erfolgt durch das Thüringer Ministerium für Wirtschaft, Arbeit und Technologie und wird jährlich abgestimmt.

Betriebsarten: Gruppierungen der Beherbergungsstätten auf der Grundlage der Systematik der Wirtschaftszweige:

1. Hotels, Gasthöfe und Pensionen

Hotels: Beherbergungsstätten, die jedermann zugänglich sind und in denen ein Restaurant - auch für Passanten - vorhanden ist sowie in der Regel weitere Einrichtungen oder Räume für unterschiedliche Zwecke (Konferenzen, Seminare, Sport, Freizeit, Erholung) zur Verfügung stehen.

Hotels garnis: Beherbergungsstätten, die jedermann zugänglich sind und in denen als Mahlzeit höchstens ein Frühstück angeboten wird.

Gasthöfe: Beherbergungsstätten, die jedermann zugänglich sind und in denen außer dem Gastraum in der Regel keine weiteren Aufenthaltsräume zur Verfügung stehen.

Pensionen: Beherbergungsstätten, die jedermann zugänglich sind und in denen Speisen und Getränke nur an Hausgäste abgegeben werden.

2. Ferienunterkünfte und ähnliche Beherbergungsstätten

Jugendherbergen und Hütten: Beherbergungsstätten mit in der Regel einfacher Ausstattung, vorzugsweise für Jugendliche oder Angehörige der sie tragenden Organisation (z.B. Wanderverein), in denen Speisen und Getränke in der Regel nur an Hausgäste abgegeben werden.

Erholungs- und Ferienheime: Beherbergungsstätten, die nur bestimmten Personenkreisen - z. B. Mitgliedern eines Vereins oder einer Organisation, Beschäftigten eines Unternehmens, Kindern, Müttern, Betreuten sozialer Einrichtungen - zugänglich sind und in denen Speisen und Getränke nur an Hausgäste abgegeben werden.

Ferienzentren: Beherbergungsstätten, die jedermann zugänglich sind und nach Einrichtung und Zweckbestimmung dazu dienen, wahlweise unterschiedliche Wohn- und Aufenthaltsmöglichkeiten sowie gleichzeitig Freizeiteinrichtungen in Verbindung mit Einkaufsmöglichkeiten und persönlichen Dienstleistungen zum vorübergehenden Aufenthalt anzubieten. Als Mindestausstattung gilt das Vorhandensein von Hotelunterkunft und anderen Wohngelegenheiten (auch mit Kochgelegenheit), einer Gaststätte, von Einkaufsmöglichkeiten zur Deckung des täglichen Bedarfs und des Freizeitbedarfs sowie von Einrichtungen für persönliche Dienstleistungen, z. B. Massageeinrichtungen, Solarium, Sauna, Friseur, und zur aktiven Freizeitgestaltung, z. B. Schwimmbad, Tennis-, Tischtennis-, Kleingolf-, Trimm-Dich-Anlagen.

Ferienhäuser, -wohnungen: Beherbergungsstätten, die jedermann zugänglich sind und in denen Speisen und Getränke nicht abgegeben werden, aber eine Kochgelegenheit vorhanden ist.

3. Camping

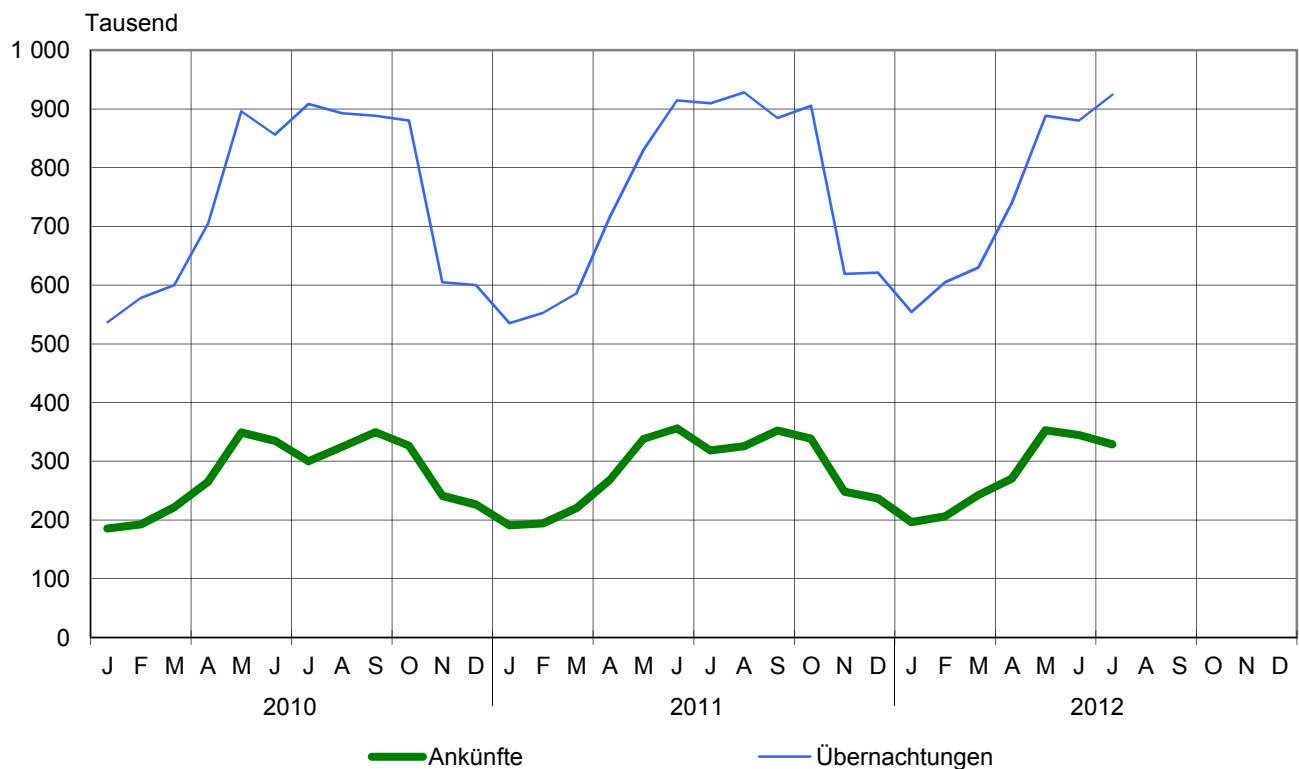
Campingplätze: Abgegrenzte Gelände, die jedermann zum vorübergehenden Aufstellen von mitgebrachten Wohnwagen, Wohnmobilen oder Zelten zugänglich sind. Im Rahmen der Monaterhebung im Tourismus werden nur Campingplätze berücksichtigt, die Urlaubscamping anbieten, nicht aber so genannte Dauercampingplätze. Die Unterscheidung zwischen Urlaubs- oder Dauercamping knüpft an die vertraglich vereinbarte Dauer der Campingplatzbenutzung an. Im Urlaubscamping wird der Stellplatz in der Regel für die Dauer von Tagen oder Wochen gemietet, im Dauercamping dagegen zumeist auf Monats- oder Jahresbasis.

4. Sonstige tourismusrelevante Unterkünfte

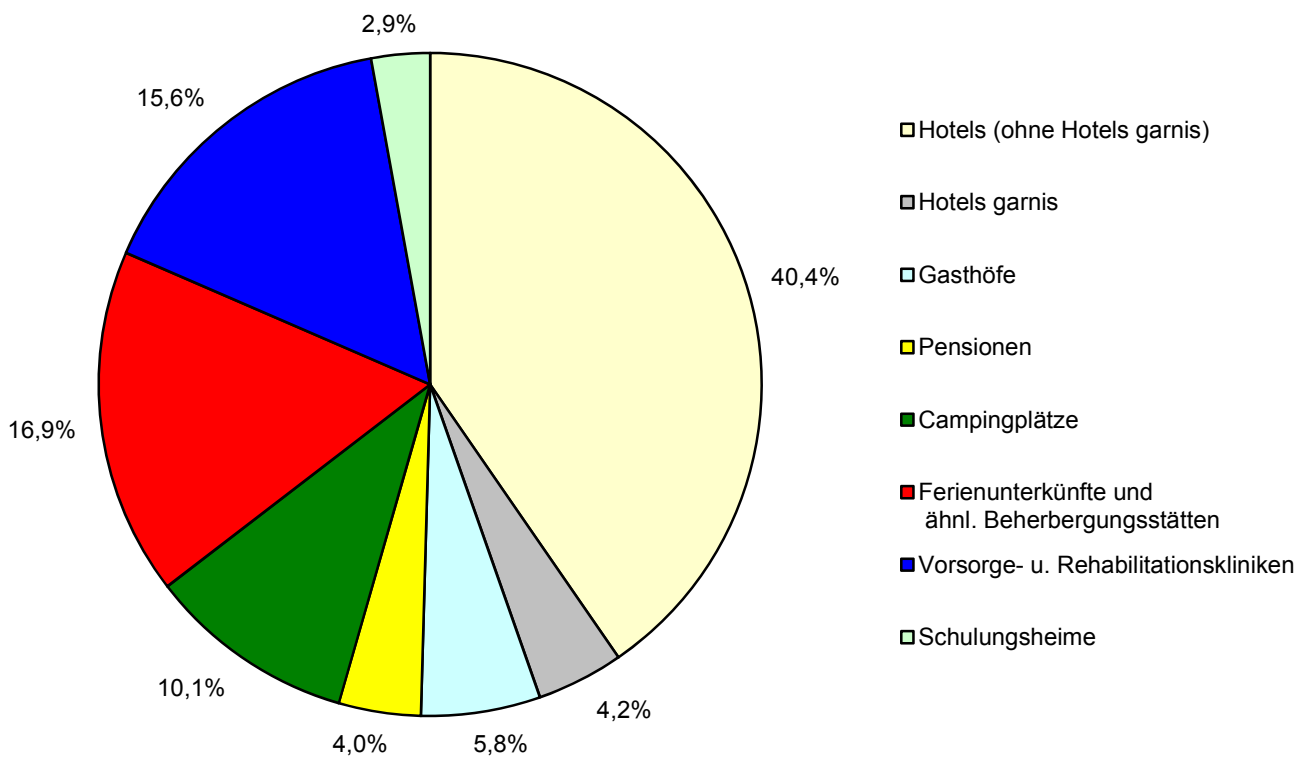
Vorsorge- und Rehabilitationskliniken: Beherbergungsstätten unter ärztlicher Leitung ausschließlich oder überwiegend für Kurgäste. Als Kurgäste gelten Personen, die sich am Ort aufgrund ärztlicher Verordnung vorübergehend aufhalten mit dem Ziel der Erhaltung oder Wiederherstellung ihrer Gesundheit oder ihrer Berufs- oder Arbeitsfähigkeit und die die allgemein angebotenen Kureinrichtungen außerhalb der Beherbergungsstätte in Anspruch nehmen. Hierzu zählen auch Kinderheilstätten, Sanatorien, Kur- und ähnliche Krankenhäuser (Fachabteilungen anderer Krankenhäuser). Im Unterschied zur Krankenhausstatistik werden Vorsorge- und Rehabilitationskliniken in der Beherbergungsstatistik nur dann erfasst, wenn die dort untergebrachten Personen überwiegend in der Lage sind, während des vorübergehenden Aufenthaltes den Anstaltsbereich zu verlassen und die gemeindlichen Fremdenverkehrseinrichtungen in Anspruch zu nehmen.

Schulungsheime: Beherbergungsstätten, die nach Einrichtung und Zweckbestimmung dazu dienen, Unterricht außerhalb des regulären Schul- und Hochschulsystems anzubieten und überwiegend der Erwachsenenbildung dienen.

1. Ankünfte und Übernachtungen in Beherbergungsstätten 2010 bis 2012^{*)} nach Monaten (ohne Camping)

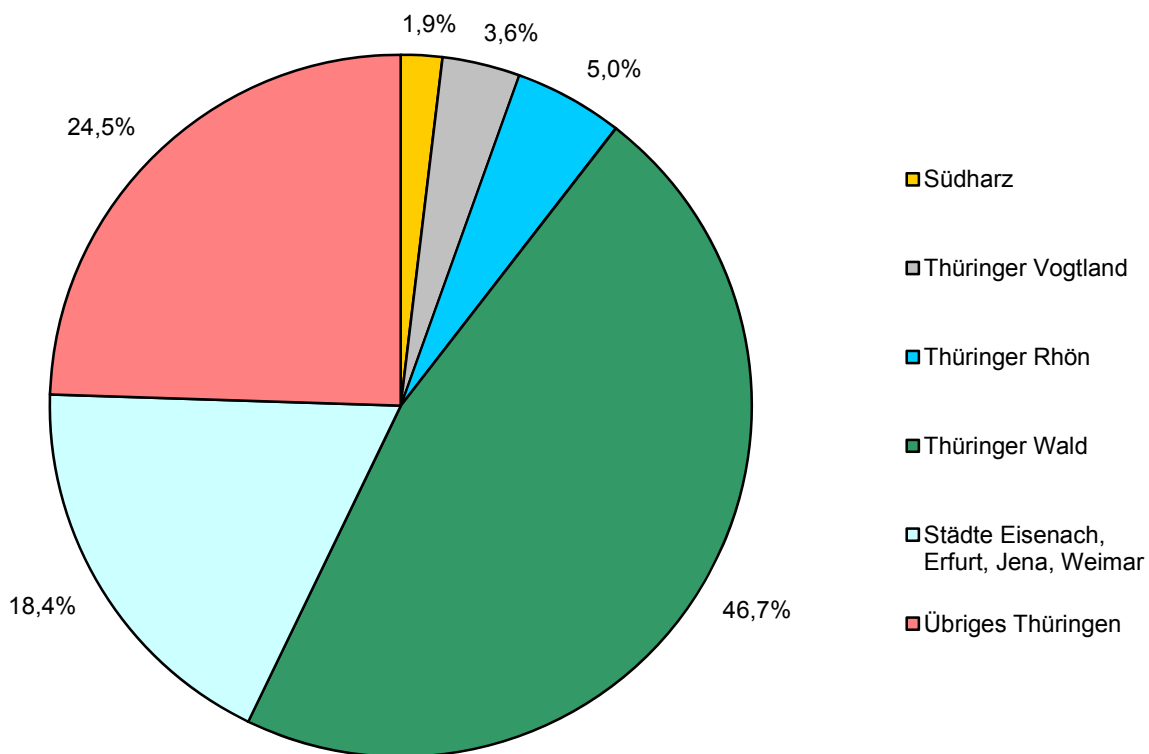


2. Übernachtungen in Beherbergungsstätten und auf Campingplätzen im Juli 2012 nach Betriebsarten

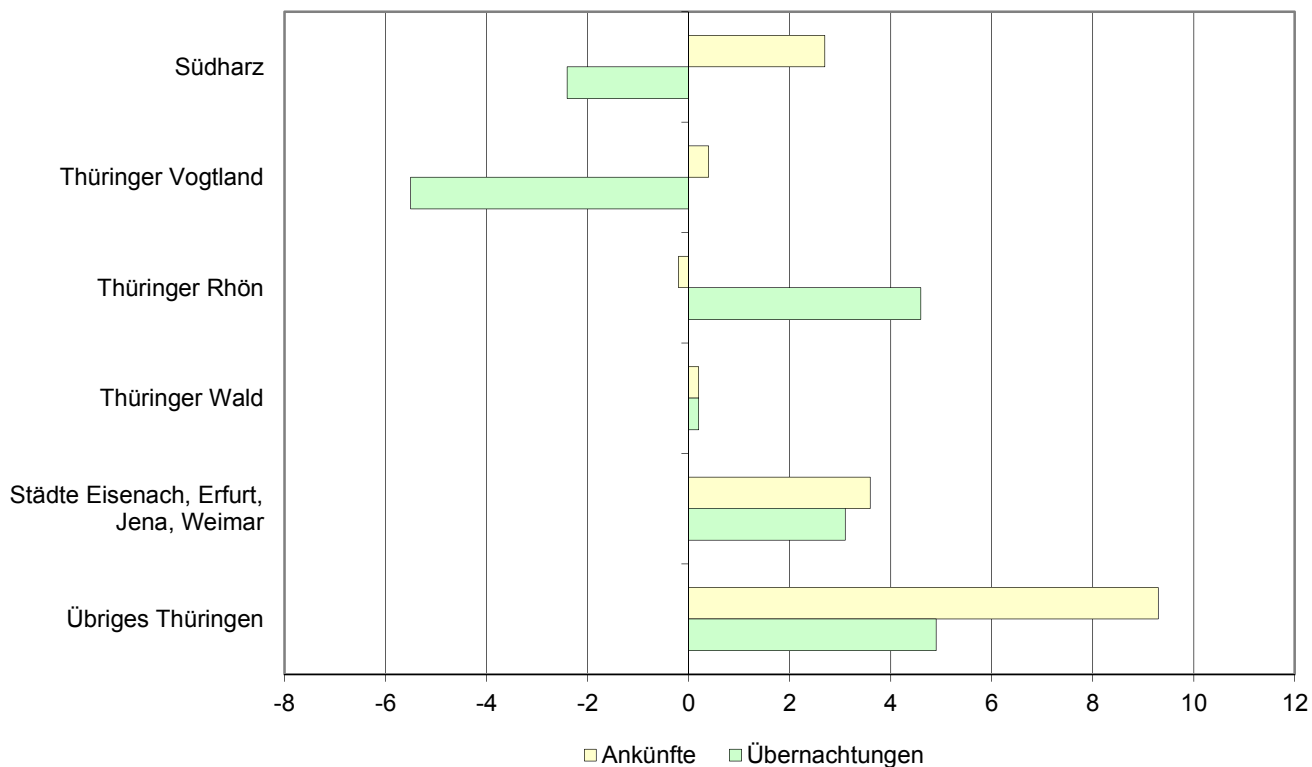


^{*)} bis 2011 mit 9 und mehr Betten, ab 2012 mit 10 und mehr Betten

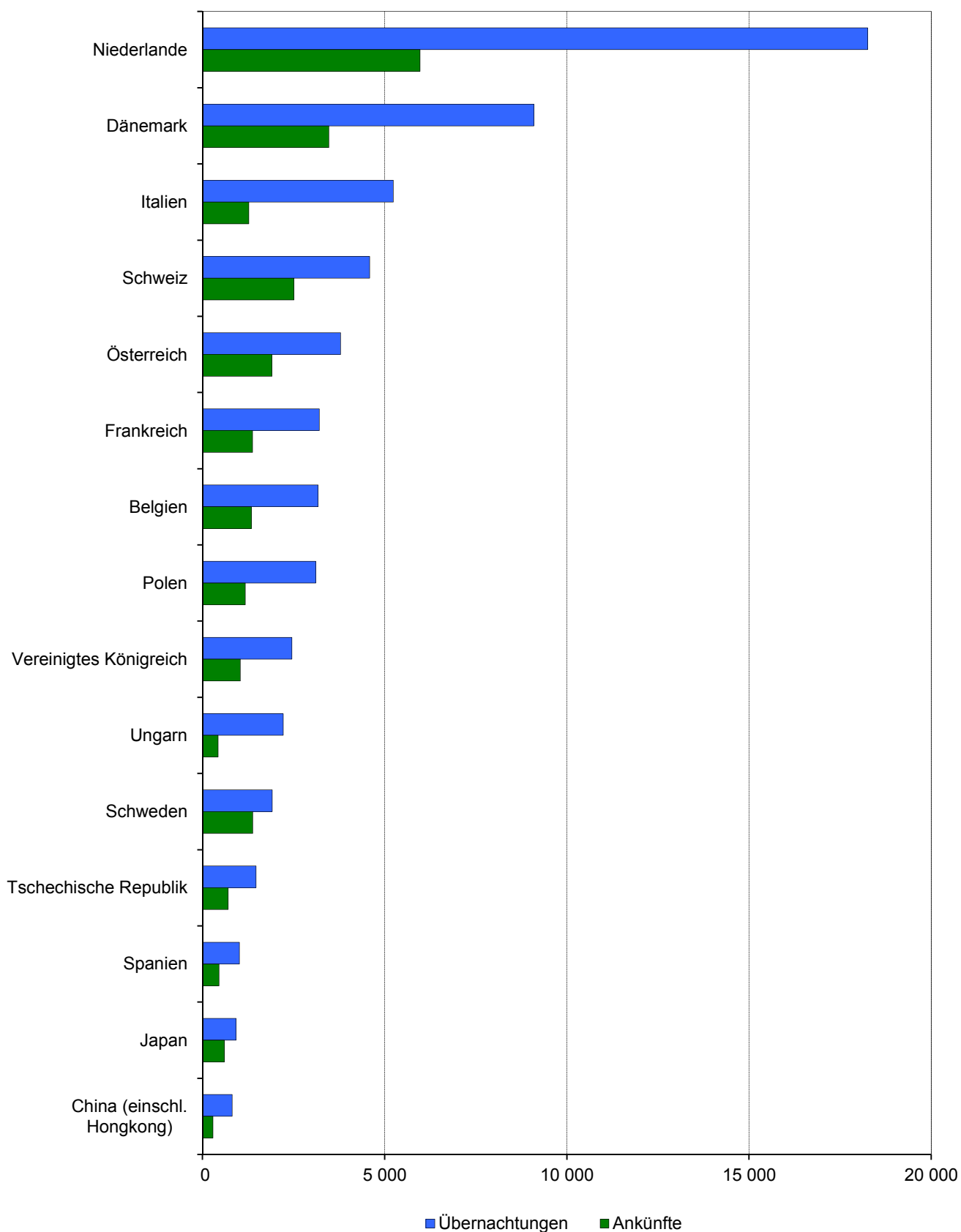
3. Übernachtungen in Beherbergungsstätten und auf Campingplätzen im Juli 2012 nach Reisegebieten



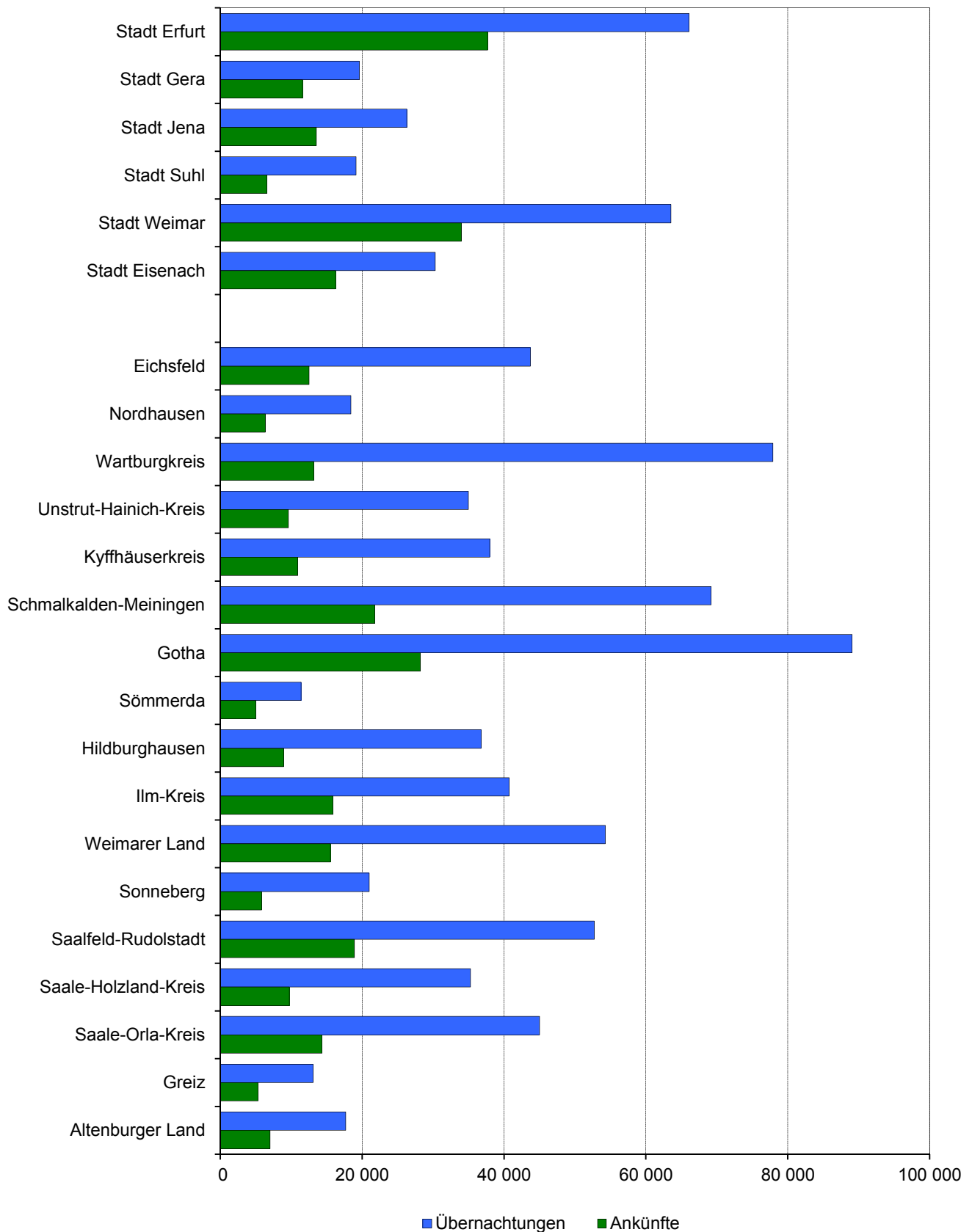
4. Veränderung der Ankünfte und Übernachtungen gegenüber dem Vorjahresmonat im Juli 2012 nach Reisegebieten in Prozent (einschl. Camping)



5. Ankünfte und Übernachtungen in Beherbergungsstätten (ohne Camping) im Juli 2012 nach ausgewählten Herkunftsländern der Gäste



6. Ankünfte und Übernachtungen in Beherbergungsstätten (ohne Camping) im Juli 2012 nach Kreisen



1. Geöffnete Beherbergungsstätten, angebotene Gästebetten, Kapazitätsauslastung, Ankünfte, Übernachtungen und durchschnittliche Aufenthaltsdauer nach Monaten der Jahre 2010 bis 2012 (ohne Camping)

Jahr Monat	Geöffnete Betriebe ¹⁾	Angebotene Betten/Schlaf- gelegenheiten	Durchschnittliche Auslastung der angebotenen Betten/Schlaf- gelegenheiten	Ankünfte		Übernachtungen		Durchschnittliche Aufenthaltsdauer der Gäste
				insgesamt	darunter Ausländer	insgesamt	darunter Ausländer	
	Anzahl		%	Anzahl				Tage
2010								
Januar	1 301	63 685	27,5	185 429	8 532	537 016	19 810	2,9
Februar	1 308	63 842	32,4	192 709	9 086	578 098	19 210	3,0
März	1 314	64 027	30,4	222 288	12 566	600 272	28 134	2,7
April	1 353	66 224	35,5	264 405	15 802	704 251	35 013	2,7
Mai	1 372	67 481	42,8	348 826	23 964	895 774	50 644	2,6
Juni	1 374	67 805	42,1	335 075	25 112	855 980	52 116	2,6
Juli	1 368	67 530	43,7	299 812	35 448	908 659	85 648	3,0
August	1 363	67 336	42,8	324 675	34 015	892 906	77 011	2,8
September	1 361	66 795	44,4	349 777	26 375	888 481	54 907	2,5
Oktober	1 346	66 068	43,2	326 481	18 674	880 228	46 272	2,7
November	1 283	63 917	31,9	241 209	12 581	604 771	30 620	2,5
Dezember	1 309	64 299	30,5	226 427	11 561	599 917	27 723	2,6
2011								
Januar	1 281	63 622	27,5	190 781	9 529	535 434	23 145	2,8
Februar	1 274	62 988	31,4	194 174	9 765	552 390	22 256	2,8
März	1 284	63 671	29,8	220 369	12 519	585 799	28 834	2,7
April	1 327	65 565	36,7	268 586	17 170	716 399	35 945	2,7
Mai	1 340	66 619	40,3	338 259	21 390	830 351	46 026	2,5
Juni	1 350	67 157	45,4	356 301	24 768	914 252	53 686	2,6
Juli	1 351	67 167	43,8	318 288	32 900	909 561	79 873	2,9
August	1 348	67 057	44,8	325 533	31 951	928 164	75 818	2,9
September	1 347	66 396	44,5	352 335	24 598	884 539	54 356	2,5
Oktober	1 330	65 673	44,8	338 712	17 831	905 076	45 753	2,7
November	1 271	63 188	32,9	248 340	13 562	618 857	33 629	2,5
Dezember	1 278	63 131	32,1	236 821	11 476	621 149	30 460	2,6
2012								
Januar	1 231	62 570	28,9	196 226	9 958	554 180	26 797	2,8
Februar	1 225	62 318	33,6	206 279	9 742	604 859	22 399	2,9
März	1 237	62 632	32,6	242 814	14 360	629 873	33 638	2,6
April	1 277	64 516	38,4	270 312	16 946	740 552	36 759	2,7
Mai	1 294	65 879	43,5	352 702	22 159	888 099	48 577	2,5
Juni	1 294	66 056	44,4	344 568	24 531	880 017	57 957	2,6
Juli	1 294	65 909	45,3	328 782	31 717	924 160	79 270	2,8
August								
September								
Oktober								
November								
Dezember								

1) ganz oder teilweise geöffnet
bis 2011 - Betriebe mit 9 und mehr Betten
ab 2012 - Betriebe mit 10 und mehr Betten

**2. Ankünfte, Übernachtungen und Aufenthaltsdauer der Gäste in Beherbergungsbetrieben
(einschl. Camping) nach Betriebsarten und dem ständigen Wohnsitz der Gäste**

Betriebsart ----- Ständiger Wohnsitz der Gäste	Juli 2012					Januar bis Juli 2012				
	Ankünfte		Übernachtungen		durch- schnittliche Aufenthalts- dauer	Ankünfte		Übernachtungen		durch- schnittliche Aufenthalts- dauer
	insgesamt	Veränderung gegenüber dem Vorjahres- monat	insgesamt	Veränderung gegenüber dem Vorjahres- monat		insgesamt	Veränderung gegenüber dem Vorjahres- zeitraum	insgesamt	Veränderung gegenüber dem Vorjahres- zeitraum	
	Anzahl	%	Anzahl	%		Anzahl	%	Anzahl	%	
Hotels, Gasthöfe, Pensionen	256 752	1,0	559 879	0,9	2,2	1 568 433	2,6	3 292 681	3,5	2,1
Deutschland	227 131	1,8	491 659	1,0	2,2	1 448 207	2,8	3 025 890	3,4	2,1
Ausland	29 621	- 4,2	68 220	0,7	2,3	120 226	0,0	266 791	4,8	2,2
Hotels (ohne Hotels garnis)	185 945	0,4	415 258	0,3	2,2	1 164 614	1,9	2 461 069	2,7	2,1
Deutschland	163 718	1,4	361 199	0,3	2,2	1 072 768	2,2	2 258 613	2,8	2,1
Ausland	22 227	- 6,5	54 059	- 0,1	2,4	91 846	- 1,5	202 456	2,0	2,2
Hotels garnis	25 984	5,9	43 682	4,4	1,7	147 635	7,6	261 388	8,2	1,8
Deutschland	20 955	7,2	35 983	6,5	1,7	129 198	9,1	230 111	10,0	1,8
Ausland	5 029	0,9	7 699	- 4,5	1,5	18 437	- 1,8	31 277	- 3,7	1,7
Gasthöfe	28 542	- 1,1	59 803	0,9	2,1	162 892	1,7	340 465	4,1	2,1
Deutschland	27 031	- 1,2	56 499	1,3	2,1	156 503	1,2	323 314	2,8	2,1
Ausland	1 511	1,3	3 304	- 6,1	2,2	6 389	16,8	17 151	35,5	2,7
Pensionen	16 281	5,4	41 136	4,1	2,5	93 292	6,0	229 759	5,9	2,5
Deutschland	15 427	4,3	37 978	1,4	2,5	89 738	5,3	213 852	3,9	2,4
Ausland	854	30,4	3 158	52,6	3,7	3 554	27,7	15 907	44,5	4,5
Ferienunterkünfte und ähnliche Beherbergungsstätten	54 299	12,3	174 091	4,6	3,2	256 840	5,4	708 466	5,7	2,8
Deutschland	52 595	12,6	166 228	5,0	3,2	249 055	5,0	676 842	5,1	2,7
Ausland	1 704	4,8	7 863	- 2,2	4,6	7 785	22,1	31 624	20,2	4,1
Erholungs- und Ferienheime	3 394	1,2	12 031	- 10,4	3,5	20 084	9,3	61 277	9,3	3,1
Deutschland	3 370	1,5	11 937	- 10,6	3,5	20 013	9,4	61 028	9,2	3,0
Ausland	24	- 27,3	94	16,0	3,9	71	- 6,6	249	43,9	3,5
Ferienhäuser und Ferien- wohnungen	13 923	2,7	53 392	- 6,0	3,8	66 851	13,9	218 845	5,5	3,3
Deutschland	13 485	4,1	50 754	- 4,2	3,8	65 063	15,1	209 685	7,9	3,2
Ausland	438	- 27,0	2 638	- 31,7	6,0	1 788	- 17,1	9 160	- 30,2	5,1
Jugendherbergen und Hütten	36 982	17,7	108 668	13,0	2,9	169 905	2,0	428 344	5,3	2,5
Deutschland	35 740	17,5	103 537	12,5	2,9	163 979	0,9	406 129	3,1	2,5
Ausland	1 242	25,1	5 131	25,2	4,1	5 926	43,0	22 215	70,6	3,7
Campingplätze	33 735	- 1,9	104 141	1,9	3,1	74 282	- 10,8	213 237	- 1,7	2,9
Deutschland	29 363	- 2,0	92 740	2,1	3,2	65 791	- 11,9	190 727	- 2,1	2,9
Ausland	4 372	- 0,6	11 401	0,7	2,6	8 491	- 1,2	22 510	1,6	2,7
Sonstige tourismusrelevante										
Unterkünfte	17 731	17,7	190 190	1,7	10,7	116 410	5,9	1 220 593	3,2	10,5
Deutschland	17 339	17,9	187 003	2,2	10,8	115 008	5,9	1 213 611	3,4	10,6
Ausland	392	11,7	3 187	- 21,8	8,1	1 402	4,2	6 982	- 20,3	5,0
Vorsorge- u. Rehabilitations- kliniken	7 039	6,8	160 854	2,5	22,9	47 342	1,5	1 057 908	3,6	22,3
Deutschland	7 034	6,8	160 817	2,5	22,9	47 312	1,5	1 057 792	3,6	22,4
Ausland	5	66,7	37	27,6	7,4	30	150,0	116	22,1	3,9
Schulungsheime	10 692	26,2	29 336	- 2,2	2,7	69 068	9,1	162 685	0,3	2,4
Deutschland	10 305	26,9	26 186	0,9	2,5	67 696	9,3	155 819	1,5	2,3
Ausland	387	11,2	3 150	- 22,1	8,1	1 372	2,8	6 866	- 20,7	5,0
Beherbergungsbetriebe insgesamt (einschl. Camping)	362 517	3,0	1 028 301	1,8	2,8	2 015 965	2,6	5 434 977	3,5	2,7
Deutschland	326 428	3,8	937 630	2,0	2,9	1 878 061	2,7	5 107 070	3,4	2,7
Ausland	36 089	- 3,2	90 671	- 0,5	2,5	137 904	1,0	327 907	5,2	2,4
nachrichtlich: Beherbergungsstätten insgesamt (ohne Camping)	328 782	3,6	924 160	1,8	2,8	1 941 683	3,2	5 221 740	3,7	2,7
Deutschland	297 065	4,4	844 890	2,0	2,8	1 812 270	3,3	4 916 343	3,6	2,7
Ausland	31 717	- 3,6	79 270	- 0,7	2,5	129 413	1,1	305 397	5,4	2,4

**3. Ankünfte, Übernachtungen und Aufenthaltsdauer der Gäste in Beherbergungsstätten
nach Herkunftsländern (ohne Camping)**

Herkunftsland (ständiger Wohnsitz)	Juli 2012					Januar bis Juli 2012				
	Ankünfte		Übernachtungen		durch- schnittliche Aufenthalts- dauer	Ankünfte		Übernachtungen		durch- schnittliche Aufenthalts- dauer
	insgesamt	Veränderung gegenüber dem Vorjahres- monat	insgesamt	Veränderung gegenüber dem Vorjahres- monat		insgesamt	Veränderung gegenüber dem Vorjahres- zeitraum	insgesamt	Veränderung gegenüber dem Vorjahres- zeitraum	
	Anzahl	%	Anzahl	%		Anzahl	%	Anzahl	%	
Deutschland	297 065	4,4	844 890	2,0	2,8	1 812 270	3,3	4 916 343	3,6	2,7
Ausland	31 717	- 3,6	79 270	- 0,7	2,5	129 413	1,1	305 397	5,4	2,4
Europa	26 829	- 1,0	68 766	3,3	2,6	103 556	2,3	249 350	7,5	2,4
Belgien	1 342	17,8	3 173	24,7	2,4	5 091	3,9	11 651	11,7	2,3
Bulgarien	52	- 34,2	484	272,3	9,3	823	90,5	4 489	163,0	5,5
Dänemark	3 472	1,8	9 095	6,1	2,6	6 955	6,8	15 512	8,4	2,2
Estland	55	22,2	73	- 57,3	1,3	341	48,9	511	1,2	1,5
Finnland	355	8,9	614	2,7	1,7	1 178	3,5	2 540	2,7	2,2
Frankreich	1 374	- 3,3	3 203	- 16,5	2,3	5 774	- 4,5	12 517	- 5,3	2,2
Griechenland	96	84,6	219	18,4	2,3	314	20,3	689	1,8	2,2
Irland	52	- 13,3	109	- 29,2	2,1	267	1,5	540	- 3,1	2,0
Island	23	15,0	77	140,6	3,3	66	- 41,1	178	- 18,0	2,7
Italien	1 268	34,2	5 240	112,0	4,1	5 279	22,9	16 584	69,8	3,1
Lettland	22	- 35,3	67	- 32,3	3,0	257	26,0	900	85,2	3,5
Litauen	109	29,8	446	153,4	4,1	605	58,8	1 969	98,3	3,3
Luxemburg	202	14,8	391	- 0,3	1,9	993	24,1	1 849	21,5	1,9
Malta	15	x	28	x	1,9	29	93,3	61	144,0	2,1
Niederlande	5 970	- 6,4	18 259	- 6,5	3,1	19 416	- 9,9	51 875	- 9,5	2,7
Norwegen	413	- 18,4	795	- 3,9	1,9	1 387	26,4	3 196	51,6	2,3
Österreich	1 904	11,3	3 788	- 1,7	2,0	9 708	10,9	21 029	2,3	2,2
Polen	1 176	13,2	3 109	- 2,5	2,6	6 752	17,8	18 921	11,3	2,8
Portugal	26	- 39,5	48	- 33,3	1,8	255	6,7	498	- 21,3	2,0
Rumänien	210	54,4	585	121,6	2,8	960	51,7	3 199	56,0	3,3
Russland	1 503	- 15,0	3 031	- 5,7	2,0	6 221	- 16,5	11 725	0,6	1,9
Schweden	1 379	- 16,6	1 916	- 11,9	1,4	4 005	- 7,5	6 053	- 4,9	1,5
Schweiz	2 514	- 9,5	4 587	- 13,0	1,8	10 619	- 3,6	20 009	- 7,2	1,9
Slowakische Republik	70	- 48,1	329	- 31,3	4,7	665	2,5	2 219	16,7	3,3
Slowenien	66	- 41,1	203	- 69,2	3,1	403	22,9	1 328	1,5	3,3
Spanien	452	- 36,4	1 010	- 34,2	2,2	1 866	- 20,4	4 400	- 20,6	2,4
Tschechische Republik	705	83,1	1 471	71,2	2,1	4 115	34,5	9 200	43,3	2,2
Türkei	49	- 21,0	420	40,5	8,6	467	29,4	1 621	22,7	3,5
Ukraine	220	- 4,8	516	- 31,6	2,3	867	1,9	1 978	1,7	2,3
Ungarn	429	110,3	2 216	x	5,2	1 580	60,9	7 157	167,3	4,5
Vereinigtes Königreich	1 039	- 14,3	2 455	1,1	2,4	4 823	0,9	10 103	10,0	2,1
Zypern	5	150,0	8	- 27,3	1,6	28	211,1	79	182,1	2,8
sonstige europäische Länder	262	11,5	801	- 35,4	3,1	1 447	- 3,2	4 770	- 11,8	3,3
Afrika	92	- 31,9	180	- 68,7	2,0	494	- 9,9	1 311	- 19,7	2,7
Republik Südafrika	12	- 84,4	19	- 88,2	1,6	103	- 48,0	293	- 37,3	2,8
sonstige afrikanische Länder	80	37,9	161	- 61,1	2,0	391	11,7	1 018	- 12,7	2,6
Asien	1 582	- 1,1	3 528	- 20,8	2,2	7 736	0,8	19 181	- 2,5	2,5
Arabische Golfstaaten	77	- 34,7	480	- 9,6	6,2	324	- 6,6	2 662	8,7	8,2
China (einschl. Hongkong)	288	18,5	816	- 34,1	2,8	1 471	15,0	3 838	- 11,3	2,6
Indien	41	-	351	22,7	8,6	259	- 40,9	2 198	47,7	8,5
Israel	81	- 38,2	159	- 60,3	2,0	490	- 10,9	1 160	- 22,9	2,4
Japan	599	- 1,0	925	0,8	1,5	3 201	15,1	5 254	17,4	1,6
Südkorea	72	- 38,5	102	- 58,0	1,4	573	- 5,8	824	- 23,1	1,4
Taiwan	235	79,4	271	34,2	1,2	495	24,7	645	- 18,0	1,3
sonstige asiatische Länder	189	- 11,3	424	- 33,4	2,2	923	- 27,6	2 600	- 27,3	2,8
Amerika	1 989	- 8,2	4 541	- 4,1	2,3	8 834	- 7,4	19 377	1,8	2,2
Kanada	163	4,5	293	2,1	1,8	717	- 12,8	1 500	- 13,6	2,1
USA	1 370	- 16,7	3 025	- 8,6	2,2	6 524	- 12,9	13 831	- 1,7	2,1
Mittelamerika und Karibik	93	13,4	274	- 15,7	2,9	314	31,9	924	30,3	2,9
Brasilien	283	38,7	747	16,9	2,6	799	28,9	1 828	15,0	2,3
sonstige südamerik. Länder	80	- 1,2	202	15,4	2,5	480	28,3	1 294	40,3	2,7
Australien und Ozeanien	208	- 27,0	428	- 45,7	2,1	867	- 19,9	1 930	- 21,8	2,2
Australien	158	- 31,0	333	- 33,5	2,1	728	- 18,8	1 665	- 8,6	2,3
Neuseeland, Ozeanien	50	- 10,7	95	- 66,9	1,9	139	- 25,3	265	- 59,0	1,9
Ohne Angabe	1 017	- 36,8	1 827	- 33,0	1,8	7 926	0,2	14 248	- 5,2	1,8
Insgesamt	328 782	3,6	924 160	1,8	2,8	1 941 683	3,2	5 221 740	3,7	2,7

**4. Ankünfte, Übernachtungen und Aufenthaltsdauer der Gäste
auf Campingplätzen nach Herkunftsländern**

Herkunftsland (ständiger Wohnsitz)	Juli 2012					Januar bis Juli 2012				
	Ankünfte		Übernachtungen		durch- schnittliche Aufenthalts- dauer	Ankünfte		Übernachtungen		durch- schnittliche Aufenthalts- dauer
	insgesamt	Veränderung gegenüber dem Vorjahres- monat	insgesamt	Veränderung gegenüber dem Vorjahres- monat		insgesamt	Veränderung gegenüber dem Vorjahres- zeitraum	insgesamt	Veränderung gegenüber dem Vorjahres- zeitraum	
	Anzahl	%	Anzahl	%		Anzahl	%	Anzahl	%	
Deutschland	29 363	- 2,0	92 740	2,1	3,2	65 791	- 11,9	190 727	- 2,1	2,9
Ausland	4 372	- 0,6	11 401	0,7	2,6	8 491	- 1,2	22 510	1,6	2,7
Europa	4 283	4,5	11 153	5,2	2,6	8 303	2,0	22 081	4,3	2,7
Belgien	118	- 35,2	271	- 40,6	2,3	222	- 27,9	584	- 24,0	2,6
Bulgarien	-	-	-	-	-	-	-	-	-	-
Dänemark	615	38,2	1 043	69,9	1,7	814	38,9	1 431	50,3	1,8
Estland	29	x	38	x	1,3	29	x	38	x	1,3
Finnland	52	- 10,3	74	2,8	1,4	160	2,6	197	2,1	1,2
Frankreich	194	- 16,0	337	- 20,0	1,7	336	- 20,8	540	- 23,0	1,6
Griechenland	-	x	-	x	x	8	x	14	x	1,8
Irland	12	- 50,0	28	- 12,5	2,3	47	42,4	68	44,7	1,4
Island	1	- 50,0	2	-	2,0	3	50,0	4	100,0	1,3
Italien	72	1,4	101	18,8	1,4	114	6,5	149	19,2	1,3
Lettland	4	- 84,0	4	- 87,5	1,0	5	- 81,5	16	- 52,9	3,2
Litauen	20	17,6	20	17,6	1,0	22	10,0	22	- 4,3	1,0
Luxemburg	2	x	6	x	3,0	2	- 80,0	6	- 66,7	3,0
Malta	-	-	-	-	-	-	-	-	-	-
Niederlande	2 172	12,7	7 129	5,4	3,3	4 651	5,4	15 140	6,9	3,3
Norwegen	122	79,4	223	165,5	1,8	162	39,7	282	64,9	1,7
Österreich	116	- 22,1	161	- 32,6	1,4	293	- 9,6	516	- 13,7	1,8
Polen	32	- 27,3	57	- 27,8	1,8	48	- 28,4	115	9,5	2,4
Portugal	-	x	-	x	x	-	x	-	x	x
Rumänien	1	- 80,0	4	- 63,6	4,0	7	40,0	14	27,3	2,0
Russland	12	- 25,0	40	110,5	3,3	20	-	56	143,5	2,8
Schweden	165	- 2,4	311	30,1	1,9	271	14,8	447	37,5	1,6
Schweiz	314	- 10,5	678	0,4	2,2	621	6,9	1 240	6,1	2,0
Slowakische Republik	2	- 80,0	2	- 92,3	1,0	8	- 50,0	14	- 56,3	1,8
Slowenien	4	- 20,0	10	- 9,1	2,5	6	20,0	12	9,1	2,0
Spanien	16	- 70,9	41	- 62,4	2,6	27	- 57,8	62	- 49,2	2,3
Tschechische Republik	39	44,4	128	151,0	3,3	82	1,2	200	58,7	2,4
Türkei	-	-	-	-	-	-	-	-	-	-
Ukraine	6	- 60,0	6	- 81,8	1,0	6	- 75,0	6	- 85,7	1,0
Ungarn	18	38,5	93	106,7	5,2	20	- 23,1	95	53,2	4,8
Vereinigtes Königreich	137	- 22,6	324	- 28,5	2,4	294	- 32,6	765	- 39,0	2,6
Zypern	-	x	-	x	x	2	x	6	x	3,0
sonstige europäische Länder	8	33,3	22	- 26,7	2,8	23	- 28,1	42	- 36,4	1,8
Afrika	2	- 98,1	5	- 97,6	2,5	2	- 98,1	5	- 97,6	2,5
Republik Südafrika	-	x	-	x	x	-	x	-	x	x
sonstige afrikanische Länder	2	x	5	x	2,5	2	x	5	x	2,5
Asien	30	x	111	x	3,7	40	207,7	124	x	3,1
Arabische Golfstaaten	-	-	-	-	-	-	-	-	-	-
China (einschl. Hongkong)	29	x	110	x	3,8	29	x	110	x	3,8
Indien	-	x	-	x	x	3	x	3	x	1,0
Israel	-	x	-	x	x	4	- 63,6	6	- 50,0	1,5
Japan	-	x	-	x	x	2	x	2	x	1,0
Südkorea	1	x	1	x	1,0	1	- 50,0	1	- 50,0	1,0
Taiwan	-	-	-	-	-	-	-	-	-	-
sonstige asiatische Länder	-	x	-	x	x	1	x	2	x	2,0
Amerika	32	68,4	87	93,3	2,7	54	28,6	137	38,4	2,5
Kanada	7	- 41,7	15	- 46,4	2,1	21	50,0	53	76,7	2,5
USA	25	x	72	x	2,9	31	82,4	82	60,8	2,6
Mittelamerika und Karibik	-	x	-	x	x	-	x	-	x	x
Brasilien	-	x	-	x	x	2	100,0	2	100,0	1,0
sonstige südamerik. Länder	-	x	-	x	x	-	x	-	x	x
Australien und Ozeanien	25	-	45	50,0	1,8	39	- 40,0	63	- 22,2	1,6
Australien	19	- 9,5	23	- 4,2	1,2	30	- 37,5	36	- 33,3	1,2
Neuseeland, Ozeanien	6	50,0	22	266,7	3,7	9	- 47,1	27	-	3,0
Ohne Angabe	-	x	-	x	x	53	- 77,0	100	- 83,0	1,9
Insgesamt	33 735	- 1,9	104 141	1,9	3,1	74 282	- 10,8	213 237	- 1,7	2,9

**5. Ankünfte, Übernachtungen und Aufenthaltsdauer der Gäste in Beherbergungsbetrieben (einschl. Camping)
nach Reisegebieten und dem ständigen Wohnsitz der Gäste**

Reisegebiet ----- Ständiger Wohnsitz der Gäste	Juli 2012					Januar bis Juli 2012				
	Ankünfte		Übernachtungen		durch- schnittliche Aufenthalts- dauer	Ankünfte		Übernachtungen		durch- schnittliche Aufenthalts- dauer
	insgesamt	Veränderung gegenüber dem Vorjahres- monat	insgesamt	Veränderung gegenüber dem Vorjahres- monat		insgesamt	Veränderung gegenüber dem Vorjahres- zeitraum	insgesamt	Veränderung gegenüber dem Vorjahres- zeitraum	
	Anzahl	%	Anzahl	%		Anzahl	%	Anzahl	%	
Südharz	6 712	2,7	19 524	- 2,4	2,9	37 706	- 0,7	98 139	3,3	2,6
Deutschland	6 201	1,2	18 137	- 4,1	2,9	35 753	- 2,2	93 503	1,9	2,6
Ausland	511	24,9	1 387	27,6	2,7	1 953	37,1	4 636	42,9	2,4
Thüringer Vogtland	19 052	0,4	36 866	- 5,5	1,9	103 740	- 0,6	203 068	- 1,3	2,0
Deutschland	16 018	0,6	31 269	- 7,1	2,0	92 013	- 1,0	178 822	- 2,5	1,9
Ausland	3 034	- 0,5	5 597	4,9	1,8	11 727	2,7	24 246	8,5	2,1
Thüringer Rhön	13 037	- 0,2	51 571	4,6	4,0	71 296	3,2	284 790	10,0	4,0
Deutschland	12 279	- 0,5	49 660	3,9	4,0	68 083	3,0	277 376	9,7	4,1
Ausland	758	4,4	1 911	27,3	2,5	3 213	7,6	7 414	25,3	2,3
Thüringer Wald	144 759	0,2	479 779	0,2	3,3	795 133	1,9	2 456 067	1,5	3,1
Deutschland	136 111	0,4	452 208	0,7	3,3	762 608	2,1	2 356 959	1,7	3,1
Ausland	8 648	- 2,4	27 571	- 7,0	3,2	32 525	- 1,5	99 108	- 1,5	3,0
Städte Eisenach, Erfurt, Jena, Weimar	102 561	3,6	188 779	3,1	1,8	602 670	0,5	1 083 053	1,4	1,8
Deutschland	86 601	5,8	157 924	5,8	1,8	539 204	1,1	958 110	1,6	1,8
Ausland	15 960	- 6,6	30 855	- 8,9	1,9	63 466	- 4,3	124 943	- 0,6	2,0
Übriges Thüringen	76 396	9,3	251 782	4,9	3,3	405 420	8,4	1 309 860	8,7	3,2
Deutschland	69 218	10,3	228 432	3,7	3,3	380 400	7,9	1 242 300	7,9	3,3
Ausland	7 178	0,4	23 350	18,4	3,3	25 020	16,8	67 560	25,0	2,7
Beherbergungsbetriebe insgesamt (einschl. Camping)	362 517	3,0	1 028 301	1,8	2,8	2 015 965	2,6	5 434 977	3,5	2,7
Deutschland	326 428	3,8	937 630	2,0	2,9	1 878 061	2,7	5 107 070	3,4	2,7
Ausland	36 089	- 3,2	90 671	- 0,5	2,5	137 904	1,0	327 907	5,2	2,4
nachrichtlich: Beherbergungsstätten insgesamt (ohne Camping)	328 782	3,6	924 160	1,8	2,8	1 941 683	3,2	5 221 740	3,7	2,7
Deutschland	297 065	4,4	844 890	2,0	2,8	1 812 270	3,3	4 916 343	3,6	2,7
Ausland	31 717	- 3,6	79 270	- 0,7	2,5	129 413	1,1	305 397	5,4	2,4

**6. Ankünfte, Übernachtungen und Aufenthaltsdauer der Gäste in Beherbergungsstätten
nach Gemeindegruppen und dem ständigen Wohnsitz der Gäste (ohne Camping)**

Gemeindegruppe ----- Ständiger Wohnsitz der Gäste	Juli 2012					Januar bis Juli 2012				
	Ankünfte		Übernachtungen		durch- schnittliche Aufenthalts- dauer	Ankünfte		Übernachtungen		durch- schnittliche Aufenthalts- dauer
	insgesamt	Veränderung gegenüber dem Vorjahres- monat	insgesamt	Veränderung gegenüber dem Vorjahres- monat		insgesamt	Veränderung gegenüber dem Vorjahres- zeitraum	insgesamt	Veränderung gegenüber dem Vorjahres- zeitraum	
	Anzahl	%	Anzahl	%		Anzahl	%	Anzahl	%	
Heilbäder zusammen	31 977	1,7	206 428	1,3	6,5	206 887	5,2	1 308 735	4,1	6,3
Deutschland	29 646	0,1	196 364	- 0,3	6,6	200 597	4,7	1 286 537	3,5	6,4
Ausland	2 331	28,1	10 064	49,5	4,3	6 290	23,6	22 198	58,0	3,5
Mineral-, Moor-, Sole- und Thermalbäder	22 866	6,6	145 232	7,0	6,4	145 028	9,7	896 052	7,4	6,2
Deutschland	20 783	4,8	135 941	4,8	6,5	139 609	9,0	876 547	6,5	6,3
Ausland	2 083	29,5	9 291	53,7	4,5	5 419	29,8	19 505	70,4	3,6
Orte mit Kurbetrieb	2 310	0,1	27 466	2,7	11,9	15 657	4,1	191 219	11,7	12,2
Deutschland	2 273	0,2	27 353	2,6	12,0	15 392	3,6	190 415	11,5	12,4
Ausland	37	- 5,1	113	37,8	3,1	265	41,7	804	113,8	3,0
heil klimatische Kurorte	3 835	- 15,9	16 957	- 28,2	4,4	26 350	- 11,3	111 724	- 24,2	4,2
Deutschland	3 766	- 16,1	16 676	- 28,3	4,4	26 166	- 10,8	110 782	- 24,1	4,2
Ausland	69	- 6,8	281	- 14,8	4,1	184	- 52,7	942	- 34,5	5,1
Kneippkurorte	2 966	- 5,4	16 773	- 4,9	5,7	19 852	1,2	109 740	4,8	5,5
Deutschland	2 824	- 7,0	16 394	- 5,6	5,8	19 430	0,8	108 793	4,7	5,6
Ausland	142	43,4	379	37,3	2,7	422	24,5	947	21,1	2,2
Luftkurorte	19 431	2,4	76 784	10,1	4,0	145 908	10,8	467 387	11,1	3,2
Deutschland	18 322	1,0	70 101	7,1	3,8	142 292	11,1	448 862	10,4	3,2
Ausland	1 109	34,4	6 683	54,6	6,0	3 616	0,9	18 525	33,3	5,1
Erholungsorte	28 334	- 2,0	85 780	- 0,5	3,0	168 867	0,7	457 334	3,0	2,7
Deutschland	27 069	- 1,3	81 211	- 0,6	3,0	162 917	1,5	438 729	3,8	2,7
Ausland	1 265	- 14,1	4 569	0,4	3,6	5 950	- 16,2	18 605	- 14,2	3,1
Sonstige Gemeinden	249 040	4,6	555 168	1,2	2,2	1 420 021	2,4	2 988 284	2,6	2,1
Deutschland	222 028	6,0	497 214	2,7	2,2	1 306 464	2,6	2 742 215	2,6	2,1
Ausland	27 012	- 6,1	57 954	- 9,8	2,1	113 557	1,2	246 069	2,5	2,2
Gemeindegruppen insgesamt	328 782	3,6	924 160	1,8	2,8	1 941 683	3,2	5 221 740	3,7	2,7
Deutschland	297 065	4,4	844 890	2,0	2,8	1 812 270	3,3	4 916 343	3,6	2,7
Ausland	31 717	- 3,6	79 270	- 0,7	2,5	129 413	1,1	305 397	5,4	2,4

**7. Ankünfte, Übernachtungen und Aufenthaltsdauer der Gäste in Beherbergungsstätten
nach Kreisen und dem ständigen Wohnsitz der Gäste (ohne Camping)**

Kreisfreie Stadt Landkreis Land ----- Ständiger Wohnsitz der Gäste	Juli 2012					Januar bis Juli 2012				
	Ankünfte		Übernachtungen		durch- schnittliche Aufenthalts- dauer	Ankünfte		Übernachtungen		durch- schnittliche Aufenthalts- dauer
	insgesamt	Veränderung gegenüber dem Vorjahres- monat	insgesamt	Veränderung gegenüber dem Vorjahres- monat		insgesamt	Veränderung gegenüber dem Vorjahres- zeitraum	insgesamt	Veränderung gegenüber dem Vorjahres- zeitraum	
	Anzahl	%	Anzahl	%		Anzahl	%	Anzahl	%	
Stadt Erfurt	37 706	13,6	66 068	14,7	1,8	237 703	7,0	409 288	6,7	1,7
Deutschland	34 249	16,8	60 065	19,8	1,8	219 755	7,0	375 963	6,4	1,7
Ausland	3 457	- 10,7	6 003	- 19,5	1,7	17 948	7,5	33 325	9,4	1,9
Stadt Gera	11 594	1,8	19 608	- 1,9	1,7	63 322	0,5	114 279	- 3,5	1,8
Deutschland	9 318	3,9	15 980	- 0,5	1,7	54 432	1,0	99 610	- 2,7	1,8
Ausland	2 276	- 6,3	3 628	- 7,8	1,6	8 890	- 2,6	14 669	- 9,0	1,7
Stadt Jena	13 545	- 8,8	26 281	- 11,4	1,9	80 026	- 14,7	151 836	- 12,0	1,9
Deutschland	11 181	- 4,2	20 820	- 10,6	1,9	70 116	- 12,1	127 468	- 11,0	1,8
Ausland	2 364	- 25,5	5 461	- 14,2	2,3	9 910	- 29,8	24 368	- 16,9	2,5
Stadt Suhl	6 583	- 3,9	19 148	- 11,2	2,9	52 605	6,0	138 042	1,3	2,6
Deutschland	6 189	- 3,3	17 575	- 9,8	2,8	50 531	6,8	129 366	2,2	2,6
Ausland	394	- 12,8	1 573	- 24,1	4,0	2 074	- 11,4	8 676	- 11,1	4,2
Stadt Weimar	33 966	1,4	63 512	- 2,0	1,9	190 919	1,6	350 293	1,0	1,8
Deutschland	27 027	1,3	49 944	- 0,7	1,8	165 270	1,3	301 243	0,9	1,8
Ausland	6 939	1,9	13 568	- 6,7	2,0	25 649	4,1	49 050	1,7	1,9
Stadt Eisenach	16 275	0,8	30 291	8,1	1,9	91 159	- 1,5	164 490	4,3	1,8
Deutschland	13 438	1,5	25 437	8,9	1,9	81 881	- 0,5	148 162	4,7	1,8
Ausland	2 837	- 2,3	4 854	3,8	1,7	9 278	- 9,4	16 328	1,6	1,8
Eichsfeld	12 512	15,5	43 710	21,5	3,5	74 538	18,0	221 821	18,4	3,0
Deutschland	10 431	12,0	33 205	12,6	3,2	69 669	17,7	201 891	15,5	2,9
Ausland	2 081	36,5	10 505	61,7	5,0	4 869	23,5	19 930	58,1	4,1
Nordhausen	6 345	5,6	18 423	- 0,3	2,9	36 428	- 1,1	94 228	2,9	2,6
Deutschland	5 934	2,7	17 297	- 2,7	2,9	34 663	- 2,7	90 051	1,4	2,6
Ausland	411	74,9	1 126	63,4	2,7	1 765	46,6	4 177	52,3	2,4
Wartburgkreis	13 180	- 6,2	77 892	1,4	5,9	73 631	- 3,8	460 467	2,2	6,3
Deutschland	12 667	- 7,0	76 427	0,7	6,0	70 862	- 4,1	452 153	1,6	6,4
Ausland	513	17,7	1 465	47,8	2,9	2 769	5,1	8 314	57,5	3,0
Unstrut-Hainich-Kreis	9 590	- 2,9	34 990	- 2,0	3,6	56 543	3,2	209 517	5,2	3,7
Deutschland	9 038	- 2,9	33 608	- 3,1	3,7	53 759	1,9	203 730	4,5	3,8
Ausland	552	- 3,3	1 382	35,5	2,5	2 784	38,2	5 787	40,4	2,1
Kyffhäuserkreis	10 931	13,2	38 004	- 1,5	3,5	51 495	10,2	174 462	7,0	3,4
Deutschland	10 758	14,8	37 507	- 1,4	3,5	50 420	9,9	171 969	6,6	3,4
Ausland	173	- 39,3	497	- 9,8	2,9	1 075	25,4	2 493	43,7	2,3
Schmalkalden-Meiningen	21 797	- 0,4	69 194	9,5	3,2	157 450	11,1	436 307	13,5	2,8
Deutschland	20 634	- 0,7	63 755	9,2	3,1	152 716	10,9	417 584	12,8	2,7
Ausland	1 163	4,1	5 439	13,1	4,7	4 734	21,4	18 723	32,9	4,0

Noch: 7. Ankünfte, Übernachtungen und Aufenthaltsdauer der Gäste in Beherbergungsstätten
nach Kreisen und dem ständigen Wohnsitz der Gäste (ohne Camping)

Kreisfreie Stadt Landkreis Land ----- Ständiger Wohnsitz der Gäste	Juli 2012					Januar bis Juli 2012				
	Ankünfte		Übernachtungen		durch- schnittliche Aufenthalts- dauer	Ankünfte		Übernachtungen		durch- schnittliche Aufenthalts- dauer
	insgesamt	Veränderung gegenüber dem Vorjahres- monat	insgesamt	Veränderung gegenüber dem Vorjahres- monat		insgesamt	Veränderung gegenüber dem Vorjahres- zeitraum	insgesamt	Veränderung gegenüber dem Vorjahres- zeitraum	
	Anzahl	%	Anzahl	%		Anzahl	%	Anzahl	%	
Gotha	28 232	5,2	89 062	0,2	3,2	178 208	5,0	505 659	2,3	2,8
Deutschland	26 525	5,5	82 650	- 0,4	3,1	169 826	5,3	483 542	2,6	2,8
Ausland	1 707	2,0	6 412	8,1	3,8	8 382	- 1,2	22 117	- 2,4	2,6
Sömmerda	5 023	39,7	11 395	7,8	2,3	21 007	- 2,3	47 331	- 8,2	2,3
Deutschland	4 956	42,0	10 545	11,4	2,1	20 428	- 1,8	43 074	- 8,7	2,1
Ausland	67	- 36,2	850	- 22,7	12,7	579	- 15,7	4 257	- 2,7	7,4
Hildburghausen	8 930	- 18,4	36 772	- 15,9	4,1	64 802	- 8,6	252 302	- 9,9	3,9
Deutschland	8 642	- 18,9	36 012	- 16,5	4,2	63 148	- 9,0	246 184	- 10,7	3,9
Ausland	288	2,1	760	22,6	2,6	1 654	7,9	6 118	44,4	3,7
Ilm-Kreis	15 896	10,1	40 742	2,5	2,6	100 162	6,8	240 326	3,4	2,4
Deutschland	15 101	11,9	38 126	5,0	2,5	96 011	7,9	228 240	5,9	2,4
Ausland	795	- 16,3	2 616	- 23,8	3,3	4 151	- 13,5	12 086	- 28,6	2,9
Weimarer Land	15 526	14,9	54 302	9,8	3,5	92 189	9,4	320 901	13,4	3,5
Deutschland	14 289	14,1	52 305	10,4	3,7	86 221	8,4	310 495	13,7	3,6
Ausland	1 237	23,9	1 997	- 4,6	1,6	5 968	26,2	10 406	5,2	1,7
Sonneberg	5 838	2,2	20 984	10,9	3,6	34 349	4,2	105 838	5,6	3,1
Deutschland	5 679	2,7	20 483	13,9	3,6	33 208	4,3	101 464	8,6	3,1
Ausland	159	- 10,7	501	- 47,2	3,2	1 141	- 0,4	4 374	- 35,9	3,8
Saalfeld-Rudolstadt	18 899	9,8	52 731	2,4	2,8	94 241	1,9	261 781	1,8	2,8
Deutschland	18 286	9,6	50 415	1,7	2,8	92 389	1,9	255 857	1,6	2,8
Ausland	613	18,3	2 316	20,9	3,8	1 852	- 0,8	5 924	6,5	3,2
Saale-Holzland-Kreis	9 720	- 3,7	35 279	- 1,9	3,6	60 009	4,3	212 414	2,1	3,5
Deutschland	8 509	3,1	31 773	0,1	3,7	55 292	4,1	202 159	1,5	3,7
Ausland	1 211	- 34,4	3 506	- 17,1	2,9	4 717	6,8	10 255	17,3	2,2
Saale-Orla-Kreis	14 345	- 5,4	45 019	- 5,8	3,1	63 310	- 2,8	193 716	- 0,6	3,1
Deutschland	12 727	- 5,1	42 858	- 2,9	3,4	58 099	- 3,2	184 447	- 0,5	3,2
Ausland	1 618	- 7,5	2 161	- 40,4	1,3	5 211	1,3	9 269	- 1,8	1,8
Greiz	5 315	- 0,7	13 076	- 5,8	2,5	31 821	- 1,0	70 460	2,0	2,2
Deutschland	4 908	- 2,9	11 831	- 9,4	2,4	29 820	- 2,2	63 854	- 1,1	2,1
Ausland	407	36,1	1 245	49,1	3,1	2 001	21,8	6 606	45,3	3,3
Altenburger Land	7 034	10,2	17 677	3,0	2,5	35 766	9,2	85 982	17,6	2,4
Deutschland	6 579	11,5	16 272	3,9	2,5	33 754	9,2	77 837	15,9	2,3
Ausland	455	- 4,8	1 405	- 6,2	3,1	2 012	9,1	8 145	37,3	4,0
Thüringen	328 782	3,6	924 160	1,8	2,8	1 941 683	3,2	5 221 740	3,7	2,7
Deutschland	297 065	4,4	844 890	2,0	2,8	1 812 270	3,3	4 916 343	3,6	2,7
Ausland	31 717	- 3,6	79 270	- 0,7	2,5	129 413	1,1	305 397	5,4	2,4

**8. Ankünfte, Übernachtungen und Aufenthaltsdauer der Gäste in Beherbergungsstätten
nach Kreisen, ausgewählten Betriebsarten und dem ständigen Wohnsitz der Gäste (ohne Camping)**

Kreisfreie Stadt Landkreis ----- Betriebsart ----- Ständiger Wohnsitz der Gäste	Juli 2012					Januar bis Juli 2012				
	Ankünfte		Übernachtungen		durch- schnittliche Aufenthalts- dauer	Ankünfte		Übernachtungen		durch- schnittliche Aufenthalts- dauer
	insgesamt	Veränderung gegenüber dem Vorjahres- monat	insgesamt	Veränderung gegenüber dem Vorjahres- monat		insgesamt	Veränderung gegenüber dem Vorjahres- zeitraum	insgesamt	Veränderung gegenüber dem Vorjahres- zeitraum	
Anzahl	%	Anzahl	%	Tage	Anzahl	%	Anzahl	%	Tage	
Stadt Erfurt										
Hotels, Gasthöfe, Pensionen	33 722	13,7	57 002	14,8	1,7	212 514	6,6	354 547	6,7	1,7
Deutschland	30 504	16,3	51 485	19,1	1,7	195 980	6,6	324 532	6,5	1,7
Ausland	3 218	- 6,3	5 517	- 14,2	1,7	16 534	6,9	30 015	8,6	1,8
darunter										
Hotels (ohne Hotels garnis)	25 502	14,2	43 163	13,4	1,7	161 554	6,7	267 037	5,8	1,7
Deutschland	23 120	17,4	39 013	19,1	1,7	148 770	7,0	243 751	6,0	1,6
Ausland	2 382	- 9,7	4 150	- 21,8	1,7	12 784	3,8	23 286	3,6	1,8
Gasthöfe	1 041	3,4	1 945	26,5	1,9	6 858	4,1	12 976	14,2	1,9
Deutschland	1 000	3,6	1 890	26,4	1,9	6 635	2,7	12 364	11,1	1,9
Ausland	41	- 2,4	55	31,0	1,3	223	72,9	612	162,7	2,7
Stadt Gera										
Hotels, Gasthöfe, Pensionen	11 434	1,2	19 062	- 2,8	1,7	62 649	0,4	111 959	- 3,6	1,8
Deutschland	9 158	3,2	15 434	- 1,6	1,7	53 759	1,0	97 290	- 2,8	1,8
Ausland	2 276	- 6,3	3 628	- 7,8	1,6	8 890	- 2,6	14 669	- 9,0	1,7
darunter										
Hotels (ohne Hotels garnis)	8 765	0,7	13 760	- 5,4	1,6	46 533	- 3,0	78 507	- 8,4	1,7
Deutschland	7 130	9,3	10 909	0,0	1,5	39 626	- 1,0	66 379	- 7,0	1,7
Ausland	1 635	- 25,1	2 851	- 21,4	1,7	6 907	- 12,9	12 128	- 15,5	1,8
Gasthöfe	542	4,4	1 139	- 1,4	2,1	3 098	7,7	6 000	- 10,2	1,9
Deutschland	511	4,7	1 085	- 3,3	2,1	3 012	8,7	5 843	- 9,5	1,9
Ausland	31	-	54	63,6	1,7	86	- 18,9	157	- 30,8	1,8
Stadt Jena										
Hotels, Gasthöfe, Pensionen	12 556	- 9,1	23 697	- 13,9	1,9	74 387	- 14,8	138 877	- 12,4	1,9
Deutschland	10 211	- 4,2	18 275	- 13,9	1,8	64 724	- 11,8	115 509	- 11,4	1,8
Ausland	2 345	- 25,7	5 422	- 13,7	2,3	9 663	- 30,6	23 368	- 16,9	2,4
darunter										
Hotels (ohne Hotels garnis)	8 058	- 13,6	15 566	- 19,5	1,9	46 428	- 23,8	89 132	- 19,5	1,9
Deutschland	5 983	- 7,4	10 819	- 21,9	1,8	38 221	- 21,1	69 566	- 19,5	1,8
Ausland	2 075	- 27,8	4 747	- 13,5	2,3	8 207	- 34,4	19 566	- 19,5	2,4
Gasthöfe	1 816	3,6	3 149	-	1,7	11 096	4,6	18 938	1,6	1,7
Deutschland	1 672	3,8	2 843	0,4	1,7	10 432	3,6	17 642	1,0	1,7
Ausland	144	1,4	306	- 3,5	2,1	664	22,3	1 296	10,9	2,0
Stadt Suhl										
Hotels, Gasthöfe, Pensionen	6 507	- 3,8	18 731	- 10,7	2,9	51 881	6,2	134 831	1,3	2,6
Deutschland	6 123	- 3,3	17 291	- 10,0	2,8	49 889	7,2	126 907	2,5	2,5
Ausland	384	- 9,9	1 440	- 18,2	3,8	1 992	- 12,8	7 924	- 14,4	4,0
darunter										
Hotels (ohne Hotels garnis)	6 032	- 3,7	17 459	- 10,8	2,9	47 596	4,7	123 863	- 0,4	2,6
Deutschland	5 648	- 3,4	16 019	- 10,2	2,8	45 642	5,6	116 086	0,8	2,5
Ausland	384	- 7,2	1 440	- 16,7	3,8	1 954	- 12,5	7 777	- 14,9	4,0
Gasthöfe	154	- 28,0	517	- 28,5	3,4	1 502	7,8	4 756	17,4	3,2
Deutschland	154	- 28,0	517	- 28,5	3,4	1 501	8,1	4 751	17,5	3,2
Ausland	-	x	-	x	-	1	- 80,0	5	- 50,0	5,0
Stadt Weimar										
Hotels, Gasthöfe, Pensionen	29 471	1,4	52 872	- 1,6	1,8	159 307	1,2	283 083	0,2	1,8
Deutschland	23 060	1,6	41 914	- 0,7	1,8	136 839	1,2	244 361	0,3	1,8
Ausland	6 411	0,9	10 958	- 5,0	1,7	22 468	1,5	38 722	- 0,5	1,7
darunter										
Hotels (ohne Hotels garnis)	19 863	3,0	36 172	- 0,8	1,8	107 865	- 0,1	189 536	- 2,2	1,8
Deutschland	15 250	2,0	28 102	0,1	1,8	92 233	- 1,2	161 894	- 2,7	1,8
Ausland	4 613	6,6	8 070	- 3,9	1,7	15 632	6,3	27 642	1,3	1,8
Gasthöfe	345	- 15,6	682	12,7	2,0	1 991	- 11,6	3 441	5,5	1,7
Deutschland	340	- 15,6	674	13,1	2,0	1 968	- 11,7	3 404	5,2	1,7
Ausland	5	- 16,7	8	- 11,1	1,6	23	-	37	32,1	1,6
Stadt Eisenach										
Hotels, Gasthöfe, Pensionen	15 287	0,7	28 094	8,6	1,8	85 206	- 2,1	152 266	4,4	1,8
Deutschland	12 556	1,4	23 378	9,2	1,9	76 323	- 0,9	136 491	4,8	1,8
Ausland	2 731	- 2,4	4 716	5,9	1,7	8 883	- 11,5	15 775	0,8	1,8
darunter										
Hotels (ohne Hotels garnis)	11 765	- 2,7	22 753	8,4	1,9	69 869	- 3,0	126 504	4,0	1,8
Deutschland	9 909	- 3,6	19 220	6,3	1,9	63 247	- 2,8	114 549	3,7	1,8
Ausland	1 856	2,3	3 533	21,8	1,9	6 622	- 5,3	11 955	6,4	1,8
Gasthöfe	510	- 37,9	754	- 27,6	1,5	3 106	- 13,0	4 885	- 3,8	1,6
Deutschland	494	- 36,6	719	- 26,3	1,5	3 040	- 11,2	4 788	- 1,7	1,6
Ausland	16	- 61,9	35	- 47,8	2,2	66	- 54,2	97	- 53,8	1,5

Noch: 8. Ankünfte, Übernachtungen und Aufenthaltsdauer der Gäste in Beherbergungsstätten
nach Kreisen, ausgewählten Betriebsarten und dem ständigen Wohnsitz der Gäste (ohne Camping)

Kreisfreie Stadt Landkreis Betriebsart Ständiger Wohnsitz der Gäste	Juli 2012					Januar bis Juli 2012				
	Ankünfte		Übernachtungen		durch- schnittliche Aufenthalts- dauer	Ankünfte		Übernachtungen		durch- schnittliche Aufenthalts- dauer
	insgesamt	Veränderung gegenüber dem Vorjahres- monat	insgesamt	Veränderung gegenüber dem Vorjahres- monat		insgesamt	Veränderung gegenüber dem Vorjahres- zeitraum	insgesamt	Veränderung gegenüber dem Vorjahres- zeitraum	
Anzahl	%	Anzahl	%	Tage	Anzahl	%	Anzahl	%	Tage	
Eichsfeld										
Hotels, Gasthöfe, Pensionen	9 132	7,7	23 346	23,1	2,6	53 987	12,3	112 697	23,0	2,1
Deutschland	7 164	2,1	13 397	4,5	1,9	49 325	11,5	93 711	17,9	1,9
Ausland	1 968	34,3	9 949	62,0	5,1	4 662	21,7	18 986	56,7	4,1
darunter										
Hotels (ohne Hotels garnis)	8 086	8,1	21 285	23,8	2,6	48 366	12,4	101 579	23,8	2,1
Deutschland	6 127	1,7	11 364	2,7	1,9	43 761	11,5	82 684	18,1	1,9
Ausland	1 959	34,2	9 921	61,8	5,1	4 605	21,8	18 895	57,5	4,1
Gasthöfe	906	6,1	1 593	18,5	1,8	4 881	8,9	8 810	14,4	1,8
Deutschland	898	5,5	1 566	17,2	1,7	4 835	8,9	8 730	15,0	1,8
Ausland	8	166,7	27	237,5	3,4	46	4,5	80	- 27,9	1,7
Nordhausen										
Hotels, Gasthöfe, Pensionen	4 187	- 0,4	10 118	- 5,0	2,4	26 380	3,1	60 134	3,0	2,3
Deutschland	3 939	- 2,1	9 558	- 7,5	2,4	25 095	2,5	57 821	2,9	2,3
Ausland	248	37,8	560	75,5	2,3	1 285	18,9	2 313	5,7	1,8
darunter										
Hotels (ohne Hotels garnis)	2 965	- 6,2	7 997	- 7,0	2,7	19 734	4,0	46 700	2,7	2,4
Deutschland	2 822	- 7,7	7 623	- 9,2	2,7	18 818	2,5	45 019	1,1	2,4
Ausland	143	36,2	374	88,9	2,6	916	52,4	1 681	78,3	1,8
Gasthöfe	337	33,7	571	12,4	1,7	1 299	- 25,3	2 793	- 12,5	2,2
Deutschland	321	27,4	548	7,9	1,7	1 274	- 26,4	2 750	- 13,6	2,2
Ausland	16	x	23	x	1,4	25	177,8	43	x	1,7
Wartburgkreis										
Hotels, Gasthöfe, Pensionen	8 767	- 11,2	19 190	- 12,3	2,2	51 293	- 4,4	105 364	- 5,3	2,1
Deutschland	8 312	- 12,0	18 190	- 13,1	2,2	48 703	- 4,6	99 794	- 6,0	2,0
Ausland	455	6,3	1 000	4,4	2,2	2 590	1,0	5 570	8,9	2,2
darunter										
Hotels (ohne Hotels garnis)	5 815	- 11,2	11 903	- 16,8	2,0	36 000	- 3,8	72 605	- 5,9	2,0
Deutschland	5 501	- 12,2	11 293	- 17,9	2,1	34 193	- 4,0	68 842	- 6,5	2,0
Ausland	314	13,4	610	8,3	1,9	1 807	- 1,6	3 763	7,3	2,1
Gasthöfe	2 404	- 15,4	5 648	- 10,7	2,3	12 930	- 4,9	26 406	- 2,3	2,0
Deutschland	2 290	- 15,7	5 302	- 11,3	2,3	12 216	- 5,6	24 710	- 3,4	2,0
Ausland	114	- 8,8	346	- 0,6	3,0	714	9,2	1 696	16,5	2,4
Unstrut-Hainich-Kreis										
Hotels, Gasthöfe, Pensionen	6 003	- 7,0	12 218	- 11,7	2,0	36 409	5,3	72 568	4,4	2,0
Deutschland	5 553	- 6,3	11 495	- 11,8	2,1	33 792	3,0	67 713	2,1	2,0
Ausland	450	- 14,9	723	- 9,7	1,6	2 617	48,1	4 855	53,1	1,9
darunter										
Hotels (ohne Hotels garnis)	4 192	- 3,8	8 526	- 12,0	2,0	26 049	9,0	52 092	7,1	2,0
Deutschland	3 798	- 2,4	7 949	- 11,7	2,1	23 714	5,6	47 882	3,9	2,0
Ausland	394	- 15,6	577	- 15,5	1,5	2 335	61,4	4 210	66,2	1,8
Gasthöfe	989	- 22,1	1 987	- 22,1	2,0	5 584	- 7,6	10 472	- 5,8	1,9
Deutschland	960	- 23,0	1 918	- 22,9	2,0	5 438	- 7,7	10 115	- 6,3	1,9
Ausland	29	26,1	69	11,3	2,4	146	- 5,2	357	10,9	2,4
Kyffhäuserkreis										
Hotels, Gasthöfe, Pensionen	3 896	5,9	8 491	9,9	2,2	24 668	9,7	51 372	10,7	2,1
Deutschland	3 727	9,5	8 012	11,3	2,1	23 627	8,8	48 952	8,9	2,1
Ausland	169	- 38,5	479	- 9,1	2,8	1 041	33,6	2 420	63,2	2,3
darunter										
Hotels (ohne Hotels garnis)	2 360	5,4	4 898	6,9	2,1	15 572	6,1	31 578	7,6	2,0
Deutschland	2 238	5,3	4 602	4,8	2,1	14 783	4,5	30 055	5,8	2,0
Ausland	122	6,1	296	55,8	2,4	789	45,8	1 523	64,8	1,9
Gasthöfe	855	0,2	1 820	6,4	2,1	5 060	9,9	9 943	5,9	2,0
Deutschland	831	17,4	1 765	25,4	2,1	4 937	11,3	9 640	6,5	2,0
Ausland	24	- 83,4	55	- 81,8	2,3	123	- 25,9	303	- 10,6	2,5
Schmalkalden-Meiningen										
Hotels, Gasthöfe, Pensionen	17 608	- 1,4	52 865	12,8	3,0	128 679	14,1	336 014	17,0	2,6
Deutschland	16 572	- 1,9	48 425	12,3	2,9	124 438	13,7	320 502	16,1	2,6
Ausland	1 036	7,0	4 440	18,1	4,3	4 241	28,2	15 512	38,8	3,7
darunter										
Hotels (ohne Hotels garnis)	12 573	- 3,6	40 714	13,7	3,2	96 216	14,8	262 316	17,6	2,7
Deutschland	11 712	- 4,7	37 394	12,7	3,2	92 759	14,2	250 053	16,6	2,7
Ausland	861	13,7	3 320	27,3	3,9	3 457	34,4	12 263	41,8	3,5
Gasthöfe	2 882	7,7	7 144	12,9	2,5	18 455	7,0	42 167	12,6	2,3
Deutschland	2 800	7,4	6 418	12,3	2,3	18 110	6,6	40 427	11,5	2,2
Ausland	82	20,6	726	18,4	8,9	345	36,4	1 740	44,8	5,0

Noch: 8. Ankünfte, Übernachtungen und Aufenthaltsdauer der Gäste in Beherbergungsstätten
nach Kreisen, ausgewählten Betriebsarten und dem ständigen Wohnsitz der Gäste (ohne Camping)

Kreisfreie Stadt Landkreis ----- Betriebsart ----- Ständiger Wohnsitz der Gäste	Juli 2012					Januar bis Juli 2012				
	Ankünfte		Übernachtungen		durch- schnittliche Aufenthalts- dauer	Ankünfte		Übernachtungen		durch- schnittliche Aufenthalts- dauer
	insgesamt	Veränderung gegenüber dem Vorjahres- monat	insgesamt	Veränderung gegenüber dem Vorjahres- monat		insgesamt	Veränderung gegenüber dem Vorjahres- zeitraum	insgesamt	Veränderung gegenüber dem Vorjahres- zeitraum	
Anzahl	%	Anzahl	%	Tage	Anzahl	%	Anzahl	%	Tage	
Gotha										
Hotels, Gasthöfe, Pensionen	23 868	2,3	66 732	- 2,9	2,8	153 428	4,3	379 896	- 0,1	2,5
Deutschland	22 218	2,4	61 436	- 2,5	2,8	145 201	4,6	360 600	0,6	2,5
Ausland	1 650	0,6	5 296	- 7,2	3,2	8 227	- 0,6	19 296	- 12,3	2,3
darunter										
Hotels (ohne Hotels garnis)	19 898	0,7	57 349	- 3,3	2,9	128 654	2,3	323 872	- 1,3	2,5
Deutschland	18 489	1,1	52 638	- 2,3	2,8	121 497	2,9	307 168	- 0,1	2,5
Ausland	1 409	- 4,6	4 711	- 12,6	3,3	7 157	- 7,0	16 704	- 19,5	2,3
Gasthöfe	1 952	12,7	4 385	5,5	2,2	11 250	11,3	24 772	4,4	2,2
Deutschland	1 865	12,8	4 245	6,1	2,3	10 851	10,0	23 940	3,2	2,2
Ausland	87	11,5	140	- 10,3	1,6	399	62,9	832	61,9	2,1
Sömmerda										
Hotels, Gasthöfe, Pensionen	2 740	12,0	5 519	- 5,7	2,0	15 260	- 8,4	31 892	- 10,9	2,1
Deutschland	2 675	13,0	4 671	- 15,5	1,7	14 942	- 8,6	28 551	- 17,0	1,9
Ausland	65	- 18,8	848	161,7	13,0	318	2,6	3 341	140,9	10,5
darunter										
Hotels (ohne Hotels garnis)	1 926	27,6	2 978	- 1,5	1,5	11 053	- 4,8	18 150	- 15,4	1,6
Deutschland	1 896	29,8	2 935	0,5	1,5	10 884	- 4,5	17 841	- 14,9	1,6
Ausland	30	- 37,5	43	- 58,3	1,4	169	- 21,0	309	- 38,1	1,8
Gasthöfe	249	- 11,7	594	- 14,0	2,4	1 231	- 11,5	2 986	- 10,1	2,4
Deutschland	249	- 7,8	594	- 9,9	2,4	1 227	- 10,7	2 976	- 9,3	2,4
Ausland	-	x	-	x	-	4	- 76,5	10	- 75,6	2,5
Hildburghausen										
Hotels, Gasthöfe, Pensionen	6 436	- 24,6	18 596	- 10,9	2,9	49 357	- 8,4	132 740	1,2	2,7
Deutschland	6 154	- 25,5	17 866	- 11,9	2,9	47 926	- 9,0	127 366	- 0,3	2,7
Ausland	282	1,8	730	23,7	2,6	1 431	16,2	5 374	60,5	3,8
darunter										
Hotels (ohne Hotels garnis)	4 672	- 27,0	14 244	- 8,8	3,0	37 996	- 9,4	102 571	3,3	2,7
Deutschland	4 452	- 27,8	13 707	- 9,9	3,1	37 111	- 9,7	99 922	2,2	2,7
Ausland	220	- 5,6	537	30,0	2,4	885	5,1	2 649	71,0	3,0
Gasthöfe	1 123	- 24,8	2 306	- 32,0	2,1	6 891	- 2,8	16 516	- 10,0	2,4
Deutschland	1 077	- 26,2	2 191	- 34,3	2,0	6 412	- 5,0	14 677	- 14,4	2,3
Ausland	46	35,3	115	105,4	2,5	479	41,7	1 839	51,5	3,8
Ilm-Kreis										
Hotels, Gasthöfe, Pensionen	12 686	8,3	29 376	2,8	2,3	84 330	5,8	193 648	3,8	2,3
Deutschland	11 986	10,3	27 256	4,5	2,3	80 567	7,0	184 092	6,2	2,3
Ausland	700	- 17,2	2 120	- 14,3	3,0	3 763	- 14,7	9 556	- 27,3	2,5
darunter										
Hotels (ohne Hotels garnis)	9 309	12,2	20 442	3,5	2,2	63 111	7,7	138 790	4,0	2,2
Deutschland	8 767	16,3	18 900	7,4	2,2	60 026	9,5	131 553	6,8	2,2
Ausland	542	- 28,6	1 542	- 28,4	2,8	3 085	- 18,6	7 237	- 29,6	2,3
Gasthöfe	1 941	- 7,9	4 668	- 7,3	2,4	12 553	- 4,7	31 524	0,2	2,5
Deutschland	1 856	- 9,9	4 468	- 8,7	2,4	12 185	- 5,6	30 631	0,3	2,5
Ausland	85	77,1	200	37,9	2,4	368	39,9	893	- 1,5	2,4
Weimarer Land										
Hotels, Gasthöfe, Pensionen	10 618	14,5	24 487	15,9	2,3	66 572	10,5	150 314	10,6	2,3
Deutschland	9 443	12,8	22 772	16,8	2,4	60 828	9,1	140 574	10,7	2,3
Ausland	1 175	30,3	1 715	5,4	1,5	5 744	28,0	9 740	8,9	1,7
darunter										
Hotels (ohne Hotels garnis)	7 712	14,9	18 836	19,0	2,4	50 772	10,8	119 287	11,3	2,3
Deutschland	6 835	12,3	17 521	18,6	2,6	46 400	8,8	112 319	10,3	2,4
Ausland	877	41,2	1 315	25,8	1,5	4 372	36,9	6 968	30,1	1,6
Gasthöfe	491	9,1	1 313	31,4	2,7	3 184	9,5	7 971	23,5	2,5
Deutschland	489	10,9	1 307	33,6	2,7	3 155	10,4	7 595	19,9	2,4
Ausland	2	- 77,8	6	- 71,4	3,0	29	- 42,0	376	210,7	13,0
Sonneberg										
Hotels, Gasthöfe, Pensionen	3 534	- 0,3	7 369	- 8,7	2,1	22 966	- 0,6	49 825	- 1,6	2,2
Deutschland	3 405	0,0	7 042	- 4,3	2,1	21 926	- 1,0	45 840	- 1,0	2,1
Ausland	129	- 9,2	327	- 54,2	2,5	1 040	6,9	3 985	- 8,6	3,8
darunter										
Hotels (ohne Hotels garnis)	1 629	- 3,9	2 952	- 16,1	1,8	10 881	- 2,5	21 434	- 1,9	2,0
Deutschland	1 574	- 4,2	2 867	- 15,8	1,8	10 516	- 2,0	20 645	- 1,8	2,0
Ausland	55	5,8	85	- 22,7	1,5	365	- 15,1	789	- 3,8	2,2
Gasthöfe	1 114	11,2	2 376	14,0	2,1	6 569	4,7	13 767	9,3	2,1
Deutschland	1 090	10,7	2 316	12,7	2,1	6 363	2,6	12 878	3,0	2,0
Ausland	24	41,2	60	106,9	2,5	206	182,2	889	x	4,3

Noch: 8. Ankünfte, Übernachtungen und Aufenthaltsdauer der Gäste in Beherbergungsstätten
nach Kreisen, ausgewählten Betriebsarten und dem ständigen Wohnsitz der Gäste (ohne Camping)

Kreisfreie Stadt Landkreis ----- Betriebsart ----- Ständiger Wohnsitz der Gäste	Juli 2012					Januar bis Juli 2012				
	Ankünfte		Übernachtungen		durch- schnittliche Aufenthalts- dauer	Ankünfte		Übernachtungen		durch- schnittliche Aufenthalts- dauer
	insgesamt	Veränderung gegenüber dem Vorjahres- monat	insgesamt	Veränderung gegenüber dem Vorjahres- monat		insgesamt	Veränderung gegenüber dem Vorjahres- zeitraum	insgesamt	Veränderung gegenüber dem Vorjahres- zeitraum	
	Anzahl	%	Anzahl	%		Anzahl	%	Anzahl	%	
Saalfeld-Rudolstadt										
Hotels, Gasthöfe, Pensionen	12 026	- 0,1	27 997	- 1,5	2,3	60 005	- 3,7	135 837	- 3,1	2,3
Deutschland	11 614	- 0,4	26 816	- 2,6	2,3	58 416	- 3,8	131 208	- 3,5	2,2
Ausland	412	10,2	1 181	30,8	2,9	1 589	0,8	4 629	11,4	2,9
darunter										
Hotels (ohne Hotels garnis)	7 841	- 3,2	18 173	- 1,0	2,3	38 696	- 4,7	86 171	- 1,6	2,2
Deutschland	7 564	- 3,2	17 410	- 2,2	2,3	37 562	- 5,0	82 768	- 2,8	2,2
Ausland	277	- 1,8	763	38,7	2,8	1 134	6,3	3 403	42,2	3,0
Gasthöfe	2 975	2,8	6 681	2,0	2,2	15 085	- 5,5	33 885	- 4,6	2,2
Deutschland	2 887	2,4	6 410	0,3	2,2	14 717	- 5,8	32 900	- 4,8	2,2
Ausland	88	17,3	271	64,2	3,1	368	6,4	985	3,1	2,7
Saale-Holzland-Kreis										
Hotels, Gasthöfe, Pensionen	7 594	- 5,9	15 367	- 1,1	2,0	49 728	4,0	93 691	6,7	1,9
Deutschland	6 404	2,6	11 910	4,7	1,9	45 099	3,7	83 737	5,7	1,9
Ausland	1 190	- 34,8	3 457	- 17,1	2,9	4 629	6,2	9 954	15,8	2,2
darunter										
Hotels (ohne Hotels garnis)	5 030	- 12,8	10 625	- 8,1	2,1	36 045	1,3	67 785	3,0	1,9
Deutschland	4 067	- 2,1	7 473	- 3,0	1,8	32 094	0,8	59 145	1,4	1,8
Ausland	963	- 40,3	3 152	- 18,2	3,3	3 951	5,3	8 640	15,8	2,2
Gasthöfe	1 960	6,6	3 301	10,8	1,7	10 890	8,7	19 489	14,1	1,8
Deutschland	1 744	6,3	3 030	11,0	1,7	10 282	8,7	18 482	13,9	1,8
Ausland	216	9,1	271	8,0	1,3	608	9,4	1 007	18,3	1,7
Saale-Orla-Kreis										
Hotels, Gasthöfe, Pensionen	9 297	- 6,6	19 257	- 9,7	2,1	44 676	- 3,6	94 292	- 4,3	2,1
Deutschland	7 749	- 6,4	17 447	- 7,7	2,3	39 669	- 3,9	86 146	- 4,7	2,2
Ausland	1 548	- 7,6	1 810	- 25,6	1,2	5 007	- 0,7	8 146	- 0,1	1,6
darunter										
Hotels (ohne Hotels garnis)	5 325	- 12,9	11 491	- 21,1	2,2	27 624	- 3,6	60 851	- 10,4	2,2
Deutschland	4 819	- 11,2	10 829	- 20,2	2,2	25 536	- 3,3	57 337	- 10,2	2,2
Ausland	506	- 26,1	662	- 32,9	1,3	2 088	- 7,1	3 514	- 14,7	1,7
Gasthöfe	2 582	9,7	4 933	11,7	1,9	10 950	3,4	21 907	8,9	2,0
Deutschland	2 170	7,7	4 460	22,0	2,1	9 899	2,5	19 780	9,3	2,0
Ausland	412	21,5	473	- 37,8	1,1	1 051	11,8	2 127	5,5	2,0
Greiz										
Hotels, Gasthöfe, Pensionen	3 760	2,7	6 792	8,6	1,8	24 595	- 0,3	46 547	3,9	1,9
Deutschland	3 431	1,0	6 252	9,0	1,8	22 772	- 1,3	41 374	1,8	1,8
Ausland	329	24,2	540	4,0	1,6	1 823	13,9	5 173	24,1	2,8
darunter										
Hotels (ohne Hotels garnis)	2 220	7,0	3 747	17,2	1,7	15 089	2,2	25 716	3,4	1,7
Deutschland	2 015	6,3	3 457	20,8	1,7	13 999	1,6	23 788	7,8	1,7
Ausland	205	15,2	290	- 13,4	1,4	1 090	11,1	1 928	- 31,3	1,8
Gasthöfe	792	4,5	1 369	9,7	1,7	4 737	- 1,6	9 651	10,0	2,0
Deutschland	751	5,3	1 305	11,8	1,7	4 331	- 2,0	7 954	- 2,7	1,8
Ausland	41	- 8,9	64	- 21,0	1,6	406	2,3	1 697	183,8	4,2
Altenburger Land										
Hotels, Gasthöfe, Pensionen	5 623	8,4	12 701	1,1	2,3	30 156	10,6	70 287	23,1	2,3
Deutschland	5 173	9,0	11 337	1,3	2,2	28 367	11,0	62 819	21,7	2,2
Ausland	450	2,5	1 364	- 0,7	3,0	1 789	4,9	7 468	37,4	4,2
darunter										
Hotels (ohne Hotels garnis)	4 407	10,5	10 225	0,4	2,3	22 911	9,3	54 993	24,2	2,4
Deutschland	4 002	11,5	9 155	3,3	2,3	21 376	10,3	49 367	25,9	2,3
Ausland	405	0,7	1 070	- 18,9	2,6	1 535	- 3,3	5 626	10,8	3,7
Gasthöfe	582	23,6	928	24,1	1,6	3 692	31,2	6 410	33,2	1,7
Deutschland	582	26,0	928	27,3	1,6	3 683	31,7	6 337	32,5	1,7
Ausland	-	x	-	x	-	9	- 47,1	73	151,7	8,1

**9. Ankünfte, Übernachtungen und Aufenthaltsdauer der Gäste in Beherbergungsstätten
nach ausgewählten Gemeinden und dem ständigen Wohnsitz der Gäste (ohne Camping)**

Landkreis Gemeinde Ständiger Wohnsitz der Gäste	Juli 2012					Januar bis Juli 2012				
	Ankünfte		Übernachtungen		durch- schnittliche Aufenthalts- dauer	Ankünfte		Übernachtungen		durch- schnittliche Aufenthalts- dauer
	insgesamt	Veränderung gegenüber dem Vorjahres- monat	insgesamt	Veränderung gegenüber dem Vorjahres- monat		insgesamt	Veränderung gegenüber dem Vorjahres- zeitraum	insgesamt	Veränderung gegenüber dem Vorjahres- zeitraum	
Anzahl	%	Anzahl	%	Tage	Anzahl	%	Anzahl	%	Tage	
Eichsfeld										
Dingelstädt, Stadt	237	- 25,2	470	10,1	2,0	1 595	- 2,1	2 586	- 1,3	1,6
Deutschland	207	- 33,4	303	- 26,6	1,5	1 460	- 5,1	2 042	- 17,1	1,4
Ausland	30	x	167	x	5,6	135	48,4	544	246,5	4,0
Heilbad Heiligenstadt, Stadt	6 783	22,8	25 373	32,3	3,7	40 756	25,3	128 538	26,5	3,2
Deutschland	5 267	18,1	17 209	20,9	3,3	37 798	24,3	114 500	21,6	3,0
Ausland	1 516	42,7	8 164	65,0	5,4	2 958	38,9	14 038	89,1	4,7
Küllstedt	71	- 36,6	123	- 43,8	1,7	436	- 11,0	708	- 35,6	1,6
Deutschland	70	- 36,4	122	- 43,8	1,7	424	- 12,8	692	- 36,9	1,6
Ausland	1	- 50,0	1	- 50,0	1,0	12	200,0	16	x	1,3
Schimberg	431	- 19,4	2 159	89,9	5,0	2 315	- 10,2	6 324	5,7	2,7
Deutschland	431	- 19,4	2 159	89,9	5,0	2 307	- 10,0	6 284	5,9	2,7
Ausland	-	x	-	x	-	8	- 52,9	40	- 14,9	5,0
Leinefelde-Worbis, Stadt	1 785	33,2	4 425	8,3	2,5	10 153	17,8	23 178	15,6	2,3
Deutschland	1 670	28,1	4 023	- 0,3	2,4	9 830	17,1	22 228	14,6	2,3
Ausland	115	219,4	402	x	3,5	323	39,8	950	44,2	2,9
Sonnenstein	373	69,5	1 125	- 6,4	3,0	1 680	6,8	5 672	- 11,2	3,4
Deutschland	360	65,9	1 064	- 9,3	3,0	1 650	5,6	5 504	- 12,8	3,3
Ausland	13	x	61	110,3	4,7	30	172,7	168	127,0	5,6
Nordhausen										
Bleicherode, Stadt	372	4,8	1 295	16,1	3,5	1 943	6,9	6 100	- 0,2	3,1
Deutschland	372	4,8	1 295	16,1	3,5	1 939	6,7	6 084	- 0,5	3,1
Ausland	-	x	-	x	-	4	x	16	x	4,0
Ellrich, Stadt	401	21,5	1 721	44,5	4,3	2 165	- 4,2	7 759	- 4,6	3,6
Deutschland	380	17,3	1 681	42,1	4,4	2 125	- 3,8	7 672	- 4,5	3,6
Ausland	21	250,0	40	x	1,9	40	- 18,4	87	- 17,1	2,2
Neustadt/Harz	582	26,8	2 890	25,2	5,0	3 321	29,8	14 593	15,8	4,4
Deutschland	553	22,1	2 733	22,1	4,9	3 251	27,9	14 373	14,8	4,4
Ausland	29	x	157	124,3	5,4	70	x	220	171,6	3,1
Nordhausen, Stadt	3 448	9,8	7 445	10,4	2,2	20 643	- 2,7	41 712	5,4	2,0
Deutschland	3 117	5,1	6 675	7,4	2,1	19 411	- 4,2	39 441	5,6	2,0
Ausland	331	90,2	770	45,3	2,3	1 232	30,1	2 271	1,6	1,8
Harztor	662	- 18,2	2 331	- 27,2	3,5	3 980	- 6,2	12 146	5,4	3,1
Deutschland	650	- 18,9	2 317	- 27,5	3,6	3 897	- 6,1	11 889	4,8	3,1
Ausland	12	50,0	14	75,0	1,2	83	- 8,8	257	40,4	3,1
Wartburgkreis										
Bad Liebenstein, Stadt	2 996	- 3,1	30 428	- 0,5	10,2	19 301	1,0	206 759	- 2,4	10,7
Deutschland	2 917	- 3,7	30 219	- 0,7	10,4	18 941	0,5	205 828	- 2,6	10,9
Ausland	79	27,4	209	29,8	2,6	360	35,3	931	49,7	2,6
Bad Salzungen, Stadt	2 420	- 18,6	20 667	- 2,0	8,5	15 739	- 12,5	122 488	9,3	7,8
Deutschland	2 280	- 19,6	20 386	- 2,0	8,9	15 076	- 12,6	121 313	9,6	8,0
Ausland	140	2,2	281	- 1,1	2,0	663	- 11,8	1 175	- 15,7	1,8
Buttlar	100	31,6	351	102,9	3,5	426	3,1	1 100	21,8	2,6
Deutschland	100	37,0	351	120,8	3,5	425	4,2	1 096	23,6	2,6
Ausland	-	x	-	x	-	1	- 80,0	4	- 75,0	4,0
Dernbach	124	- 8,8	320	45,5	2,6	1 008	5,9	2 229	19,4	2,2
Deutschland	124	- 8,8	320	45,5	2,6	988	4,8	2 205	18,7	2,2
Ausland	-	x	-	x	-	20	122,2	24	166,7	1,2

Noch: 9. Ankünfte, Übernachtungen und Aufenthaltsdauer der Gäste in Beherbergungsstätten
nach ausgewählten Gemeinden und dem ständigen Wohnsitz der Gäste (ohne Camping)

Landkreis Gemeinde Ständiger Wohnsitz der Gäste	Juli 2012					Januar bis Juli 2012				
	Ankünfte		Übernachtungen		durch- schnittliche Aufenthalts- dauer	Ankünfte		Übernachtungen		durch- schnittliche Aufenthalts- dauer
	insgesamt	Veränderung gegenüber dem Vorjahres- monat	insgesamt	Veränderung gegenüber dem Vorjahres- monat		insgesamt	Veränderung gegenüber dem Vorjahres- zeitraum	insgesamt	Veränderung gegenüber dem Vorjahres- zeitraum	
Noch: Wartburgkreis										
Leimbach	70	25,0	95	- 12,8	1,4	391	- 27,5	543	- 40,5	1,4
Deutschland	70	29,6	95	- 11,2	1,4	391	- 23,0	543	- 36,4	1,4
Ausland	-	x	-	x	-	-	x	-	x	-
Marksuhl	114	- 38,0	289	- 40,8	2,5	633	- 0,8	1 372	- 4,0	2,2
Deutschland	110	- 36,4	281	- 39,4	2,6	611	- 0,3	1 292	- 4,3	2,1
Ausland	4	- 63,6	8	- 66,7	2,0	22	- 12,0	80	1,3	3,6
Mihla	286	45,9	485	50,2	1,7	1 104	25,6	1 973	23,9	1,8
Deutschland	269	39,4	444	38,8	1,7	1 067	24,8	1 887	22,5	1,8
Ausland	17	x	41	x	2,4	37	54,2	86	65,4	2,3
Ruhla, Stadt	1 030	10,0	1 791	- 14,0	1,7	5 621	6,6	10 374	- 1,7	1,8
Deutschland	983	9,1	1 708	- 15,7	1,7	5 392	7,9	9 875	- 1,2	1,8
Ausland	47	34,3	83	45,6	1,8	229	- 16,7	499	- 11,1	2,2
Treffurt, Stadt	280	- 12,8	428	7,3	1,5	1 120	- 10,6	1 621	- 0,9	1,4
Deutschland	270	- 13,5	418	7,2	1,5	1 106	- 10,3	1 607	- 0,4	1,5
Ausland	10	11,1	10	11,1	1,0	14	- 30,0	14	- 39,1	1,0
Urnshausen	556	- 7,2	1 681	9,9	3,0	3 032	31,0	7 624	39,7	2,5
Deutschland	497	- 5,7	1 492	10,6	3,0	2 513	34,8	6 365	42,0	2,5
Ausland	59	- 18,1	189	4,4	3,2	519	15,1	1 259	29,0	2,4
Weilar	159	- 20,9	216	- 26,0	1,4	575	- 14,4	1 042	- 16,5	1,8
Deutschland	159	- 20,9	216	- 26,0	1,4	567	- 15,5	1 031	- 17,3	1,8
Ausland	-	x	-	x	-	8	x	11	x	1,4
Wutha-Farnroda	291	- 39,0	686	- 45,5	2,4	1 710	- 28,7	3 911	- 31,3	2,3
Deutschland	288	- 38,5	682	- 44,6	2,4	1 671	- 28,0	3 795	- 30,6	2,3
Ausland	3	- 66,7	4	- 85,2	1,3	39	- 50,0	116	- 48,4	3,0
Hörselberg-Hainich	796	- 18,4	2 107	- 12,0	2,6	4 089	- 26,0	8 973	- 22,7	2,2
Deutschland	755	- 19,2	2 005	- 13,1	2,7	3 857	- 23,0	8 445	- 21,2	2,2
Ausland	41	- 2,4	102	18,6	2,5	232	- 55,4	528	- 40,6	2,3
Unstrut-Hainich-Kreis										
Bad Langensalza, Stadt	968	- 2,0	8 282	8,5	8,6	5 815	0,5	52 450	4,7	9,0
Deutschland	946	- 3,6	8 183	7,8	8,7	5 730	0,2	52 024	4,3	9,1
Ausland	22	214,3	99	130,2	4,5	85	25,0	426	119,6	5,0
Mühlhausen/Thüringen, Stadt	5 100	0,6	12 396	- 7,0	2,4	29 736	1,4	68 344	2,9	2,3
Deutschland	4 686	2,3	11 755	- 6,7	2,5	27 284	- 1,6	63 788	0,4	2,3
Ausland	414	- 15,5	641	- 12,0	1,5	2 452	54,7	4 556	58,9	1,9
Kyffhäuserkreis										
Bad Frankenhausen/Kyffh., Stadt	2 341	5,6	13 235	- 2,6	5,7	15 783	13,5	86 091	10,2	5,5
Deutschland	2 275	11,4	13 113	- 1,0	5,8	15 411	13,7	85 379	10,2	5,5
Ausland	66	- 62,3	122	- 64,8	1,8	372	6,0	712	7,7	1,9
Sondershausen, Stadt	6 229	21,1	18 569	- 3,4	3,0	23 813	16,1	59 763	8,6	2,5
Deutschland	6 175	21,3	18 407	- 3,7	3,0	23 522	15,9	58 875	7,9	2,5
Ausland	54	- 3,6	162	55,8	3,0	291	34,7	888	90,1	3,1
Steinthaleben	205	23,5	544	101,5	2,7	665	- 8,9	1 634	- 19,2	2,5
Deutschland	205	23,5	544	101,5	2,7	665	- 8,9	1 634	- 19,2	2,5
Ausland	-	-	-	-	-	-	-	-	-	-
Schmalkalden-Meiningen										
Breitungen/Werra	452	7,9	667	- 9,9	1,5	2 422	1,4	3 885	13,9	1,6
Deutschland	450	9,0	665	- 9,4	1,5	2 369	1,5	3 817	15,0	1,6
Ausland	2	- 66,7	2	- 66,7	1,0	53	- 3,6	68	- 25,3	1,3

Noch: 9. Ankünfte, Übernachtungen und Aufenthaltsdauer der Gäste in Beherbergungsstätten
nach ausgewählten Gemeinden und dem ständigen Wohnsitz der Gäste (ohne Camping)

Landkreis Gemeinde Ständiger Wohnsitz der Gäste	Juli 2012					Januar bis Juli 2012				
	Ankünfte		Übernachtungen		durch- schnittliche Aufenthalts- dauer	Ankünfte		Übernachtungen		durch- schnittliche Aufenthalts- dauer
	insgesamt	Veränderung gegenüber dem Vorjahres- monat	insgesamt	Veränderung gegenüber dem Vorjahres- monat		insgesamt	Veränderung gegenüber dem Vorjahres- zeitraum	insgesamt	Veränderung gegenüber dem Vorjahres- zeitraum	
Anzahl	%	Anzahl	%	Tage	Anzahl	%	Anzahl	%	Tage	
Noch: Schmalkalden-Meiningen										
Floh-Seligenthal	1 019	- 7,0	2 640	1,7	2,6	6 021	- 5,3	12 568	0,8	2,1
Deutschland	1 018	- 7,1	2 639	1,7	2,6	6 014	- 5,2	12 535	0,7	2,1
Ausland	1	x	1	x	1,0	7	- 36,4	33	135,7	4,7
Meiningen, Stadt	2 924	- 9,6	5 281	- 3,8	1,8	18 806	12,3	32 698	11,4	1,7
Deutschland	2 708	- 7,9	4 789	- 4,9	1,8	17 787	14,1	30 771	13,1	1,7
Ausland	216	- 27,3	492	9,1	2,3	1 019	- 11,7	1 927	- 10,7	1,9
Oberhof, Stadt	9 650	- 3,2	40 048	14,2	4,2	82 406	15,5	271 710	15,9	3,3
Deutschland	8 955	- 4,1	36 276	14,3	4,1	80 160	15,3	260 477	15,1	3,2
Ausland	695	10,5	3 772	13,5	5,4	2 246	23,4	11 233	36,8	5,0
Oberschönau, Kurort	232	1,3	526	- 17,9	2,3	2 067	15,6	5 145	12,9	2,5
Deutschland	232	1,3	526	- 17,9	2,3	2 067	15,6	5 145	12,9	2,5
Ausland	-	-	-	-	-	-	-	-	-	-
Schmalkalden, Kurort, Stadt	1 234	- 5,4	2 673	- 2,1	2,2	8 341	6,9	17 233	3,9	2,1
Deutschland	1 197	- 5,8	2 595	- 1,9	2,2	8 051	5,4	16 358	1,0	2,0
Ausland	37	8,8	78	- 8,2	2,1	290	77,9	875	123,2	3,0
Steinbach-Hallenberg, Kurort, Stadt	185	- 16,7	1 170	- 6,5	6,3	1 513	- 4,6	4 848	- 4,8	3,2
Deutschland	154	- 14,0	551	- 18,0	3,6	1 413	- 5,8	3 875	- 9,4	2,7
Ausland	31	- 27,9	619	6,7	20,0	100	16,3	973	19,2	9,7
Brotterode-Trusetal, Stadt	1 063	- 5,8	3 235	- 14,4	3,0	8 301	- 0,2	22 401	- 2,5	2,7
Deutschland	1 000	- 7,1	3 076	- 15,6	3,1	8 058	0,9	21 614	1,7	2,7
Ausland	63	21,2	159	15,2	2,5	243	- 26,1	787	- 54,3	3,2
Zella-Mehlis, Stadt	988	10,5	3 038	46,3	3,1	7 219	10,8	17 068	22,5	2,4
Deutschland	950	8,7	2 917	42,9	3,1	6 976	8,6	16 172	17,7	2,3
Ausland	38	90,0	121	236,1	3,2	243	167,0	896	x	3,7
Grabfeld	191	63,2	481	140,5	2,5	1 047	83,0	2 490	180,4	2,4
Deutschland	181	72,4	463	147,6	2,6	960	77,1	2 111	149,2	2,2
Ausland	10	- 16,7	18	38,5	1,8	87	190,0	379	x	4,4
Gotha										
Friedrichroda, Stadt	10 452	6,1	38 631	0,9	3,7	65 849	2,6	202 449	0,9	3,1
Deutschland	10 058	4,6	35 754	- 3,7	3,6	64 578	3,7	195 395	0,6	3,0
Ausland	394	70,6	2 877	143,2	7,3	1 271	- 32,6	7 054	10,5	5,5
Georgenthal/Thür. Wald	1 620	18,1	3 191	1,5	2,0	8 065	17,0	15 890	11,0	2,0
Deutschland	1 620	33,7	3 191	27,3	2,0	7 644	37,3	14 227	47,4	1,9
Ausland	-	x	-	x	-	421	- 68,3	1 663	- 64,3	4,0
Gotha, Stadt	5 773	8,1	13 028	8,9	2,3	36 863	10,7	82 811	7,5	2,2
Deutschland	5 305	7,2	12 026	5,8	2,3	33 744	7,9	76 971	4,9	2,3
Ausland	468	18,8	1 002	67,8	2,1	3 119	52,8	5 840	60,1	1,9
Luisenthal	1 162	- 8,1	2 823	- 10,1	2,4	8 313	- 2,7	19 147	- 5,5	2,3
Deutschland	1 106	- 6,4	2 666	- 6,2	2,4	7 971	- 3,0	18 341	- 5,3	2,3
Ausland	56	- 33,3	157	- 47,3	2,8	342	4,6	806	- 10,1	2,4
Tabarz/Thür. Wald	2 966	- 5,4	16 773	- 4,9	5,7	19 852	1,2	109 740	4,8	5,5
Deutschland	2 824	- 7,0	16 394	- 5,6	5,8	19 430	0,8	108 793	4,7	5,6
Ausland	142	43,4	379	37,3	2,7	422	24,5	947	21,1	2,2
Tambach-Dietharz/Thür. Wald, Stadt	874	- 8,3	2 505	- 8,9	2,9	5 857	2,2	13 772	2,8	2,4
Deutschland	854	- 8,8	2 435	- 10,1	2,9	5 774	3,3	13 478	3,5	2,3
Ausland	20	17,6	70	66,7	3,5	83	- 41,5	294	- 20,1	3,5

Noch: 9. Ankünfte, Übernachtungen und Aufenthaltsdauer der Gäste in Beherbergungsstätten
nach ausgewählten Gemeinden und dem ständigen Wohnsitz der Gäste (ohne Camping)

Landkreis Gemeinde Ständiger Wohnsitz der Gäste	Juli 2012					Januar bis Juli 2012				
	Ankünfte		Übernachtungen		durch- schnittliche Aufenthalts- dauer	Ankünfte		Übernachtungen		durch- schnittliche Aufenthalts- dauer
	insgesamt	Veränderung gegenüber dem Vorjahres- monat	insgesamt	Veränderung gegenüber dem Vorjahres- monat		insgesamt	Veränderung gegenüber dem Vorjahres- zeitraum	insgesamt	Veränderung gegenüber dem Vorjahres- zeitraum	
	Anzahl	%	Anzahl	%		Anzahl	%	Anzahl	%	
Noch: Gotha										
Waltershausen, Stadt	510	110,7	906	36,9	1,8	2 699	36,6	5 599	5,4	2,1
Deutschland	475	127,3	845	42,5	1,8	2 492	32,9	5 117	0,0	2,1
Ausland	35	6,1	61	- 11,6	1,7	207	105,0	482	142,2	2,3
Emsetal	575	- 6,4	1 716	- 11,1	3,0	3 449	- 2,8	9 036	- 2,8	2,6
Deutschland	529	- 8,8	1 602	- 13,6	3,0	3 369	- 2,0	8 885	- 2,1	2,6
Ausland	46	35,3	114	52,0	2,5	80	- 28,6	151	- 30,7	1,9
Drei Gleichen	280	10,7	459	3,4	1,6	2 123	10,1	3 534	15,8	1,7
Deutschland	268	10,7	439	3,3	1,6	2 051	11,0	3 395	17,4	1,7
Ausland	12	9,1	20	5,3	1,7	72	- 10,0	139	- 14,2	1,9
Nesse-Apfelstädt	2 331	4,4	3 480	4,9	1,5	16 736	7,0	23 251	0,5	1,4
Deutschland	1 989	7,4	2 961	9,3	1,5	14 805	6,6	20 668	0,6	1,4
Ausland	342	- 10,0	519	- 15,1	1,5	1 931	10,0	2 583	0,2	1,3
Sömmerda										
Kölleda, Stadt	528	31,3	909	14,9	1,7	2 654	- 18,4	4 985	- 21,2	1,9
Deutschland	511	38,1	884	25,2	1,7	2 594	- 16,9	4 896	- 19,0	1,9
Ausland	17	- 46,9	25	- 70,6	1,5	60	- 54,9	89	- 68,7	1,5
Sömmerda, Stadt	697	33,5	1 206	1,5	1,7	3 926	- 2,5	7 317	- 7,4	1,9
Deutschland	687	32,6	1 191	0,6	1,7	3 846	- 3,6	7 157	- 8,5	1,9
Ausland	10	150,0	15	275,0	1,5	80	116,2	160	113,3	2,0
Weißensee, Stadt	1 404	6,4	3 541	- 21,7	2,5	5 413	- 0,8	14 663	- 12,7	2,7
Deutschland	1 373	7,4	2 774	- 22,4	2,0	5 266	- 1,2	11 538	- 18,7	2,2
Ausland	31	- 24,4	767	- 19,3	24,7	147	14,8	3 125	20,1	21,3
Hildburghausen										
Eisfeld, Stadt	345	- 45,4	744	- 55,7	2,2	2 975	5,0	8 146	3,6	2,7
Deutschland	316	- 47,8	713	- 56,6	2,3	2 680	5,0	7 119	3,6	2,7
Ausland	29	7,4	31	- 22,5	1,1	295	5,7	1 027	3,8	3,5
Hildburghausen, Stadt	276	14,5	517	5,9	1,9	1 584	1,3	3 259	- 4,5	2,1
Deutschland	276	14,5	517	5,9	1,9	1 583	1,4	3 257	- 4,4	2,1
Ausland	-	x	-	x	-	1	- 66,7	2	- 66,7	2,0
Römhild, Stadt	472	22,0	1 246	38,0	2,6	2 874	22,0	5 165	4,5	1,8
Deutschland	462	20,9	1 236	37,6	2,7	2 801	21,7	5 038	4,3	1,8
Ausland	10	100,0	10	100,0	1,0	73	37,7	127	14,4	1,7
Sachsenbrunn	391	- 3,0	850	- 13,9	2,2	2 896	3,0	7 300	- 1,9	2,5
Deutschland	391	- 1,8	850	- 11,2	2,2	2 861	3,1	6 942	- 2,3	2,4
Ausland	-	x	-	x	-	35	- 7,9	358	6,5	10,2
Schleusingen, Stadt	552	- 0,7	1 071	- 7,0	1,9	2 834	4,8	5 161	- 0,4	1,8
Deutschland	525	- 3,1	1 034	- 8,5	2,0	2 728	3,6	4 948	- 1,3	1,8
Ausland	27	92,9	37	76,2	1,4	106	49,3	213	25,3	2,0
St.Kilian	733	4,0	2 006	- 12,5	2,7	3 236	- 26,5	7 612	- 34,4	2,4
Deutschland	714	2,9	1 937	- 13,6	2,7	2 913	- 28,6	6 514	- 40,2	2,2
Ausland	19	72,7	69	38,0	3,6	323	- 0,6	1 098	55,3	3,4
Themar, Stadt	214	- 25,4	357	- 31,7	1,7	1 313	20,5	2 115	3,5	1,6
Deutschland	211	- 23,8	354	- 29,6	1,7	1 277	21,4	1 985	3,3	1,6
Ausland	3	- 70,0	3	- 85,0	1,0	36	- 5,3	130	6,6	3,6
Masserberg	4 468	- 28,6	19 318	- 22,1	4,3	38 494	- 13,0	141 914	- 15,5	3,7
Deutschland	4 307	- 28,9	18 884	- 22,8	4,4	37 922	- 13,1	139 946	- 16,1	3,7
Ausland	161	- 20,3	434	23,3	2,7	572	- 10,5	1 968	65,5	3,4

Noch: 9. Ankünfte, Übernachtungen und Aufenthaltsdauer der Gäste in Beherbergungsstätten
nach ausgewählten Gemeinden und dem ständigen Wohnsitz der Gäste (ohne Camping)

Landkreis Gemeinde Ständiger Wohnsitz der Gäste	Juli 2012					Januar bis Juli 2012				
	Ankünfte		Übernachtungen		durch- schnittliche Aufenthalts- dauer	Ankünfte		Übernachtungen		durch- schnittliche Aufenthalts- dauer
	insgesamt	Veränderung gegenüber dem Vorjahres- monat	insgesamt	Veränderung gegenüber dem Vorjahres- monat		insgesamt	Veränderung gegenüber dem Vorjahres- zeitraum	insgesamt	Veränderung gegenüber dem Vorjahres- zeitraum	
	Anzahl	%	Anzahl	%		Anzahl	%	Anzahl	%	
Ilm-Kreis										
Arnstadt, Stadt	3 456	24,4	6 278	9,2	1,8	21 431	17,7	39 268	5,1	1,8
Deutschland	3 229	28,3	5 754	14,5	1,8	20 066	19,7	36 529	8,6	1,8
Ausland	227	- 13,0	524	- 27,9	2,3	1 365	- 4,9	2 739	- 26,2	2,0
Elgersburg	450	- 7,4	1 068	- 14,1	2,4	3 336	10,8	7 600	- 4,4	2,3
Deutschland	443	- 5,9	1 049	- 12,9	2,4	3 254	12,0	7 405	- 1,5	2,3
Ausland	7	- 53,3	19	- 52,5	2,7	82	- 23,4	195	- 70,3	2,4
Frankenhain	350	- 37,8	1 160	- 36,5	3,3	2 085	- 14,5	5 364	- 21,2	2,6
Deutschland	338	- 14,4	1 130	- 25,2	3,3	1 929	0,5	5 084	- 6,1	2,6
Ausland	12	- 92,9	30	- 90,5	2,5	156	- 70,0	280	- 79,9	1,8
Frauenwald	1 073	51,6	2 432	25,9	2,3	5 136	5,8	14 443	2,0	2,8
Deutschland	1 052	50,5	2 345	22,3	2,2	5 059	5,3	14 214	1,6	2,8
Ausland	21	133,3	87	x	4,1	77	54,0	229	38,8	3,0
Gehlbberg	403	98,5	563	- 19,3	1,4	3 050	38,7	4 953	- 23,9	1,6
Deutschland	395	95,5	554	- 20,1	1,4	3 010	37,1	4 872	- 25,0	1,6
Ausland	8	x	9	80,0	1,1	40	x	81	x	2,0
Geraberg	461	74,0	1 285	- 11,8	2,8	2 712	29,8	6 578	- 4,8	2,4
Deutschland	454	86,1	1 236	0,7	2,7	2 701	30,9	6 441	- 3,2	2,4
Ausland	7	- 66,7	49	- 78,7	7,0	11	- 59,3	137	- 46,1	12,5
Großbreitenbach, Stadt	303	85,9	1 395	52,0	4,6	1 523	20,8	5 150	12,9	3,4
Deutschland	295	81,0	1 343	46,3	4,6	1 515	20,1	5 098	11,8	3,4
Ausland	8	x	52	x	6,5	8	x	52	x	6,5
Ilmenau, Stadt	4 692	23,8	11 906	20,3	2,5	27 442	8,0	61 644	11,6	2,2
Deutschland	4 284	27,2	10 400	23,3	2,4	25 407	8,2	54 823	9,7	2,2
Ausland	408	- 3,3	1 506	2,8	3,7	2 035	6,3	6 821	29,7	3,4
Neustadt am Rennsteig	1 390	13,5	5 203	14,8	3,7	11 519	16,3	35 835	19,2	3,1
Deutschland	1 371	12,8	5 145	14,9	3,8	11 419	20,3	35 517	26,2	3,1
Ausland	19	90,0	58	3,6	3,1	100	- 75,8	318	- 83,4	3,2
Plaue, Stadt	163	- 71,9	1 007	- 32,1	6,2	1 760	- 45,3	4 782	- 40,8	2,7
Deutschland	163	- 71,9	1 007	- 32,1	6,2	1 760	- 45,3	4 782	- 40,7	2,7
Ausland	-	x	-	x	-	-	x	-	x	-
Schmiedefeld am Rennsteig	565	- 19,5	1 635	- 18,9	2,9	4 172	- 11,6	12 357	- 8,8	3,0
Deutschland	551	- 20,4	1 569	- 20,4	2,8	4 156	- 11,6	12 277	- 8,9	3,0
Ausland	14	40,0	66	43,5	4,7	16	- 5,9	80	15,9	5,0
Stützerbach	84	9,1	261	6,5	3,1	583	5,8	1 914	26,3	3,3
Deutschland	75	- 1,3	232	- 4,9	3,1	564	4,6	1 862	25,6	3,3
Ausland	9	x	29	x	3,2	19	58,3	52	57,6	2,7
Wipfratal	254	- 8,6	732	5,2	2,9	1 500	11,2	3 800	20,0	2,5
Deutschland	254	- 8,6	732	5,2	2,9	1 500	11,2	3 800	20,0	2,5
Ausland	-	-	-	-	-	-	-	-	-	-
Ilmtal	780	- 27,4	2 124	- 25,8	2,7	4 117	- 2,5	11 627	7,6	2,8
Deutschland	754	- 29,1	2 036	- 27,3	2,7	4 058	- 2,6	11 443	7,4	2,8
Ausland	26	136,4	88	41,9	3,4	59	5,4	184	20,3	3,1
Weimarer Land										
Apolda, Stadt	2 796	31,8	5 745	36,3	2,1	15 380	17,0	32 550	17,9	2,1
Deutschland	2 547	32,7	5 229	36,6	2,1	14 436	16,6	30 370	16,7	2,1
Ausland	249	23,9	516	33,7	2,1	944	23,2	2 180	38,9	2,3

Noch: 9. Ankünfte, Übernachtungen und Aufenthaltsdauer der Gäste in Beherbergungsstätten
nach ausgewählten Gemeinden und dem ständigen Wohnsitz der Gäste (ohne Camping)

Landkreis Gemeinde Ständiger Wohnsitz der Gäste	Juli 2012					Januar bis Juli 2012				
	Ankünfte		Übernachtungen		durch- schnittliche Aufenthalts- dauer	Ankünfte		Übernachtungen		durch- schnittliche Aufenthalts- dauer
	insgesamt	Veränderung gegenüber dem Vorjahres- monat	insgesamt	Veränderung gegenüber dem Vorjahres- monat		insgesamt	Veränderung gegenüber dem Vorjahres- zeitraum	insgesamt	Veränderung gegenüber dem Vorjahres- zeitraum	
	Anzahl	%	Anzahl	%		Anzahl	%	Anzahl	%	
Noch: Weimarer Land										
Bad Berka, Stadt	1 329	- 4,2	11 878	- 1,1	8,9	9 045	6,5	82 820	19,0	9,2
Deutschland	1 293	- 4,1	11 767	- 1,4	9,1	8 792	5,7	82 034	18,5	9,3
Ausland	36	- 7,7	111	35,4	3,1	253	40,6	786	118,9	3,1
Bad Sulza, Stadt	4 472	7,5	21 236	9,5	4,7	30 402	5,3	131 460	9,5	4,3
Deutschland	4 438	8,0	21 111	9,5	4,8	30 207	5,6	130 766	9,5	4,3
Ausland	34	- 30,6	125	3,3	3,7	195	- 22,0	694	0,9	3,6
Mönchenholzhausen	785	80,9	2 038	76,8	2,6	5 981	6,7	13 064	21,6	2,2
Deutschland	785	80,9	2 038	76,8	2,6	5 981	6,7	13 064	21,6	2,2
Ausland	-	-	-	-	-	-	-	-	-	-
Nohra	1 421	23,7	2 010	14,7	1,4	7 116	11,8	10 325	- 3,3	1,5
Deutschland	1 159	25,7	1 726	28,1	1,5	5 952	13,5	8 796	17,2	1,5
Ausland	262	15,4	284	- 29,9	1,1	1 164	4,0	1 529	- 51,9	1,3
Sonneberg										
Lauscha, Stadt	403	10,4	1 225	3,4	3,0	2 602	- 0,3	6 887	- 3,4	2,6
Deutschland	378	12,5	1 175	3,2	3,1	2 512	0,3	6 714	- 3,8	2,7
Ausland	25	- 13,8	50	8,7	2,0	90	- 13,5	173	13,1	1,9
Neuhaus am Rennweg, Stadt	1 158	-	4 794	10,7	4,1	8 313	8,7	30 203	8,1	3,6
Deutschland	1 112	- 0,4	4 710	11,0	4,2	8 081	8,5	29 706	7,9	3,7
Ausland	46	12,2	84	- 1,2	1,8	232	13,2	497	25,2	2,1
Neuhaus-Schierschnitz	212	28,5	2 533	21,9	11,9	1 392	12,7	14 122	38,8	10,1
Deutschland	194	27,6	2 438	21,1	12,6	1 112	- 7,3	12 488	24,8	11,2
Ausland	18	38,5	95	48,4	5,3	280	x	1 634	x	5,8
Schalkau, Stadt	642	26,6	1 907	- 5,8	3,0	2 400	4,2	6 435	- 40,6	2,7
Deutschland	622	37,0	1 767	23,1	2,8	2 337	17,2	5 925	- 4,3	2,5
Ausland	20	- 62,3	140	- 76,2	7,0	63	- 79,6	510	- 89,0	8,1
Siegmundsburg	7	- 97,0	45	- 92,6	6,4	1 266	- 20,8	3 399	- 20,4	2,7
Deutschland	7	- 97,0	45	- 92,6	6,4	1 266	- 18,6	3 399	- 17,4	2,7
Ausland	-	x	-	x	-	-	x	-	x	-
Sonneberg, Stadt	1 648	6,0	3 031	2,5	1,8	8 912	- 5,3	17 891	- 2,8	2,0
Deutschland	1 624	5,2	2 980	1,4	1,8	8 739	- 5,5	17 478	- 3,5	2,0
Ausland	24	118,2	51	218,8	2,1	173	6,8	413	40,0	2,4
Steinach, Stadt	322	- 34,4	815	- 23,0	2,5	3 541	3,5	8 488	9,7	2,4
Deutschland	315	- 35,2	803	- 23,4	2,5	3 463	2,0	8 310	8,6	2,4
Ausland	7	40,0	12	20,0	1,7	78	200,0	178	111,9	2,3
Frankenblick	829	33,9	4 794	51,7	5,8	2 876	36,0	10 354	33,7	3,6
Deutschland	815	34,7	4 742	55,0	5,8	2 743	46,4	9 812	43,0	3,6
Ausland	14	-	52	- 48,5	3,7	133	- 44,8	542	- 38,3	4,1
Saalfeld-Rudolstadt										
Bad Blankenburg, Stadt	3 565	62,5	7 214	11,2	2,0	16 960	4,7	36 983	- 7,3	2,2
Deutschland	3 489	59,6	6 910	7,4	2,0	16 825	4,7	36 446	- 7,6	2,2
Ausland	76	x	304	x	4,0	135	2,3	537	14,0	4,0
Cursdorf	347	- 9,2	999	4,9	2,9	1 907	- 14,5	5 683	- 9,5	3,0
Deutschland	347	- 7,7	999	8,0	2,9	1 887	- 14,8	5 651	- 9,4	3,0
Ausland	-	x	-	x	-	20	25,0	32	- 25,6	1,6
Königsee, Stadt	364	- 18,0	782	- 7,3	2,1	2 127	- 7,3	4 295	- 7,0	2,0
Deutschland	361	- 16,2	775	- 0,1	2,1	2 089	- 7,2	4 238	- 3,4	2,0
Ausland	3	- 76,9	7	- 89,7	2,3	38	- 11,6	57	- 75,3	1,5

Noch: 9. Ankünfte, Übernachtungen und Aufenthaltsdauer der Gäste in Beherbergungsstätten
nach ausgewählten Gemeinden und dem ständigen Wohnsitz der Gäste (ohne Camping)

Landkreis Gemeinde Ständiger Wohnsitz der Gäste	Juli 2012					Januar bis Juli 2012				
	Ankünfte		Übernachtungen		durch- schnittliche Aufenthalts- dauer	Ankünfte		Übernachtungen		durch- schnittliche Aufenthalts- dauer
	insgesamt	Veränderung gegenüber dem Vorjahres- monat	insgesamt	Veränderung gegenüber dem Vorjahres- monat		insgesamt	Veränderung gegenüber dem Vorjahres- zeitraum	insgesamt	Veränderung gegenüber dem Vorjahres- zeitraum	
Anzahl	%	Anzahl	%	Tage	Anzahl	%	Anzahl	%	Tage	
Noch: Saalfeld-Rudolstadt										
Meura	133	- 29,3	679	- 15,4	5,1	463	- 26,4	1 640	- 14,5	3,5
Deutschland	133	- 29,3	679	- 15,4	5,1	463	- 26,4	1 640	- 14,5	3,5
Ausland	-	-	-	-	-	-	-	-	-	-
Oberweißbach/Thür. Wald, Stadt	161	- 27,1	359	- 31,6	2,2	1 045	- 13,9	2 478	- 23,3	2,4
Deutschland	161	- 25,5	359	- 31,0	2,2	1 015	- 14,6	2 433	- 23,7	2,4
Ausland	-	x	-	x	-	30	20,0	45	9,8	1,5
Rudolstadt, Stadt	2 662	22,5	7 084	9,2	2,7	13 126	6,5	30 535	6,5	2,3
Deutschland	2 619	25,9	6 971	10,9	2,7	12 971	7,9	30 140	7,8	2,3
Ausland	43	- 53,8	113	- 43,8	2,6	155	- 48,7	395	- 42,8	2,5
Saalfeld/Saale, Stadt	2 915	4,2	11 028	11,2	3,8	16 100	- 2,4	65 024	3,6	4,0
Deutschland	2 683	3,6	10 398	8,4	3,9	15 281	- 2,6	62 468	2,3	4,1
Ausland	232	11,0	630	94,4	2,7	819	2,4	2 556	51,2	3,1
Schwarzburg	901	- 3,2	2 934	6,3	3,3	3 756	6,4	10 472	9,4	2,8
Deutschland	901	- 2,1	2 934	7,1	3,3	3 733	6,4	10 433	9,6	2,8
Ausland	-	x	-	x	-	23	-	39	- 30,4	1,7
Sitzendorf	135	- 20,6	584	- 22,2	4,3	630	- 1,7	2 306	- 10,0	3,7
Deutschland	135	- 20,6	584	- 22,2	4,3	630	2,3	2 306	- 9,1	3,7
Ausland	-	x	-	x	-	-	x	-	x	-
Leutenberg, Stadt	685	14,5	1 991	32,8	2,9	2 659	7,8	7 124	15,2	2,7
Deutschland	675	14,6	1 969	33,1	2,9	2 617	7,2	7 035	15,0	2,7
Ausland	10	11,1	22	10,0	2,2	42	75,0	89	34,8	2,1
Saalfelder Höhe	1 815	4,3	5 315	- 7,1	2,9	8 719	- 11,1	21 059	- 15,3	2,4
Deutschland	1 662	- 1,1	4 315	- 13,4	2,6	8 542	- 11,8	20 007	- 16,4	2,3
Ausland	153	155,0	1 000	35,1	6,5	177	47,5	1 052	11,0	5,9
Uhlstädt-Kirchhasel	1 407	- 17,6	4 085	- 10,5	2,9	6 239	- 11,5	22 833	- 0,3	3,7
Deutschland	1 399	- 18,0	4 071	- 10,4	2,9	6 168	- 12,4	22 579	- 1,4	3,7
Ausland	8	x	14	- 12,5	1,8	71	x	254	x	3,6
Unterwellenborn	823	- 4,0	1 944	- 8,2	2,4	3 862	0,8	8 103	- 5,5	2,1
Deutschland	800	- 6,2	1 893	- 10,1	2,4	3 783	0,3	7 925	- 5,8	2,1
Ausland	23	x	51	292,3	2,2	79	27,4	178	9,2	2,3
Saale-Holzland-Kreis										
Bad Klosterlausnitz	1 898	15,6	17 776	1,5	9,4	11 620	16,5	116 425	1,5	10,0
Deutschland	1 677	9,9	17 520	0,8	10,4	10 879	13,1	115 556	1,1	10,6
Ausland	221	90,5	256	85,5	1,2	741	112,3	869	96,2	1,2
Eisenberg, Stadt	1 423	19,6	3 566	14,6	2,5	5 739	13,5	11 474	10,0	2,0
Deutschland	1 402	24,7	3 545	17,1	2,5	5 704	15,1	11 433	11,0	2,0
Ausland	21	- 68,2	21	- 75,3	1,0	35	- 65,0	41	- 67,2	1,2
Hermsdorf, Stadt	476	21,7	648	23,0	1,4	2 126	1,2	3 221	3,1	1,5
Deutschland	396	12,2	552	12,9	1,4	1 919	- 3,1	2 963	0,6	1,5
Ausland	80	110,5	96	152,6	1,2	207	72,5	258	43,3	1,2
Kahla, Stadt	374	- 9,0	534	- 18,6	1,4	2 109	8,8	3 237	4,3	1,5
Deutschland	363	- 5,5	519	- 15,9	1,4	2 053	10,6	3 076	4,7	1,5
Ausland	11	- 59,3	15	- 61,5	1,4	56	- 31,7	161	- 3,0	2,9

Noch: 9. Ankünfte, Übernachtungen und Aufenthaltsdauer der Gäste in Beherbergungsstätten
nach ausgewählten Gemeinden und dem ständigen Wohnsitz der Gäste (ohne Camping)

Landkreis Gemeinde Ständiger Wohnsitz der Gäste	Juli 2012					Januar bis Juli 2012				
	Ankünfte		Übernachtungen		durch- schnittliche Aufenthalts- dauer	Ankünfte		Übernachtungen		durch- schnittliche Aufenthalts- dauer
	insgesamt	Veränderung gegenüber dem Vorjahres- monat	insgesamt	Veränderung gegenüber dem Vorjahres- monat		insgesamt	Veränderung gegenüber dem Vorjahres- zeitraum	insgesamt	Veränderung gegenüber dem Vorjahres- zeitraum	
Noch: Saale-Holzland-Kreis										
Stadtroda, Stadt	368	4,0	793	2,1	2,2	2 368	8,8	5 034	5,0	2,1
Deutschland	357	8,5	762	3,0	2,1	2 279	8,9	4 787	2,8	2,1
Ausland	11	- 56,0	31	- 16,2	2,8	89	6,0	247	76,4	2,8
Trockenborn-Wolfersdorf	233	- 7,2	531	24,9	2,3	1 829	- 8,0	3 343	- 2,6	1,8
Deutschland	172	- 17,7	421	20,3	2,4	1 526	- 17,0	2 832	- 10,8	1,9
Ausland	61	45,2	110	46,7	1,8	303	102,0	511	99,6	1,7
Saale-Orla-Kreis										
Bad Lobenstein, Stadt	988	16,1	8 235	22,6	8,3	5 612	38,5	51 841	13,4	9,2
Deutschland	983	15,5	8 200	22,1	8,3	5 567	37,6	51 181	12,1	9,2
Ausland	5	x	35	x	7,0	45	x	660	x	14,7
Neustadt an der Orla, Stadt	994	- 0,9	1 407	- 2,2	1,4	4 946	4,6	7 266	9,9	1,5
Deutschland	935	- 1,5	1 331	- 2,1	1,4	4 687	3,9	6 818	9,2	1,5
Ausland	59	9,3	76	- 3,8	1,3	259	18,3	448	20,8	1,7
Schleiz, Stadt	726	18,4	1 048	16,6	1,4	3 082	8,2	4 911	13,9	1,6
Deutschland	481	33,6	745	42,4	1,5	2 440	16,5	3 843	19,7	1,6
Ausland	245	- 3,2	303	- 19,4	1,2	642	- 14,9	1 068	- 2,9	1,7
Triptis, Stadt	758	1,2	1 122	- 40,1	1,5	3 301	- 7,2	6 346	- 20,4	1,9
Deutschland	534	- 12,2	880	- 45,1	1,6	2 699	- 16,3	5 285	- 27,7	2,0
Ausland	224	58,9	242	- 10,0	1,1	602	81,3	1 061	59,5	1,8
Ziegenrück, Stadt	1 189	- 0,2	3 317	- 0,8	2,8	5 646	12,5	13 875	7,7	2,5
Deutschland	1 103	- 4,2	3 142	- 4,1	2,8	5 078	15,6	12 911	13,4	2,5
Ausland	86	115,0	175	161,2	2,0	568	- 9,6	964	- 35,8	1,7
Krölpa	252	39,2	865	13,7	3,4	1 202	- 5,2	3 686	4,7	3,1
Deutschland	230	27,1	711	- 6,6	3,1	1 180	- 6,5	3 532	0,6	3,0
Ausland	22	x	154	x	7,0	22	266,7	154	x	7,0
Wurzbach, Stadt	1 145	- 21,3	4 342	- 27,0	3,8	7 710	- 6,0	25 155	- 13,0	3,3
Deutschland	1 112	- 20,4	4 235	- 26,9	3,8	7 464	- 7,0	24 463	- 14,2	3,3
Ausland	33	- 42,1	107	- 29,1	3,2	246	36,7	692	61,7	2,8
Saalburg-Ebersdorf, Stadt	3 089	- 8,5	9 287	- 13,2	3,0	9 628	- 20,2	26 109	- 15,5	2,7
Deutschland	2 992	- 5,3	9 157	- 11,4	3,1	9 325	- 20,2	25 362	- 16,4	2,7
Ausland	97	- 55,5	130	- 63,3	1,3	303	- 21,3	747	28,6	2,5
Greiz										
Berga/Elster, Stadt	409	- 0,7	1 535	- 13,4	3,8	1 405	- 0,3	3 959	- 0,9	2,8
Deutschland	391	- 5,1	1 409	- 20,5	3,6	1 387	- 1,2	3 833	- 3,8	2,8
Ausland	18	x	126	x	7,0	18	260,0	126	x	7,0
Greiz, Stadt	672	- 10,8	1 452	- 12,2	2,2	4 337	- 7,6	8 482	- 12,5	2,0
Deutschland	630	- 11,4	1 347	- 13,2	2,1	4 142	- 7,6	8 035	- 11,1	1,9
Ausland	42	-	105	1,9	2,5	195	- 6,3	447	- 31,1	2,3
Weida, Stadt	224	- 8,6	553	- 13,1	2,5	1 217	- 17,6	2 188	- 11,8	1,8
Deutschland	224	- 8,6	553	- 13,1	2,5	1 217	- 17,6	2 188	- 11,8	1,8
Ausland	-	-	-	-	-	-	-	-	-	-
Zeulenroda-Triebes, Stadt	2 206	1,5	5 028	- 13,9	2,3	13 792	1,8	27 676	0,8	2,0
Deutschland	2 043	- 2,2	4 473	- 17,6	2,2	12 979	1,1	25 257	2,0	1,9
Ausland	163	94,0	555	35,0	3,4	813	13,5	2 419	- 9,8	3,0
Mohlsdorf-Teichwolframsdorf	409	- 4,0	1 684	17,9	4,1	2 896	0,1	9 667	9,7	3,3
Deutschland	409	- 4,0	1 684	17,9	4,1	2 874	- 0,6	9 595	8,9	3,3
Ausland	-	x	-	x	-	22	x	72	x	3,3

Noch: 9. Ankünfte, Übernachtungen und Aufenthaltsdauer der Gäste in Beherbergungsstätten
nach ausgewählten Gemeinden und dem ständigen Wohnsitz der Gäste (ohne Camping)

Landkreis Gemeinde Ständiger Wohnsitz der Gäste	Juli 2012					Januar bis Juli 2012				
	Ankünfte		Übernachtungen		durch- schnittliche Aufenthalts- dauer	Ankünfte		Übernachtungen		durch- schnittliche Aufenthalts- dauer
	insgesamt	Veränderung gegenüber dem Vorjahres- monat	insgesamt	Veränderung gegenüber dem Vorjahres- monat		insgesamt	Veränderung gegenüber dem Vorjahres- zeitraum	insgesamt	Veränderung gegenüber dem Vorjahres- zeitraum	
	Anzahl	%	Anzahl	%		Anzahl	%	Anzahl	%	
Altenburger Land										
Altenburg, Stadt	3 932	20,5	9 042	6,7	2,3	20 302	17,9	45 792	23,4	2,3
Deutschland	3 565	23,2	8 050	10,9	2,3	18 939	20,2	41 389	26,6	2,2
Ausland	367	- 0,5	992	- 18,2	2,7	1 363	- 6,6	4 403	- 0,7	3,2
Meuselwitz, Stadt	213	- 1,8	434	- 6,3	2,0	1 273	6,7	2 462	- 1,6	1,9
Deutschland	212	- 0,5	433	- 3,3	2,0	1 268	7,4	2 457	- 0,7	1,9
Ausland	1	- 75,0	1	- 93,3	1,0	5	- 58,3	5	- 82,1	1,0
Schmölln, Stadt	537	- 36,2	982	- 40,1	1,8	3 461	- 21,3	6 856	- 4,2	2,0
Deutschland	527	- 34,6	956	- 37,4	1,8	3 335	- 22,0	6 435	- 4,3	1,9
Ausland	10	- 72,2	26	- 76,8	2,6	126	0,8	421	- 2,5	3,3

**10. Ankünfte, Übernachtungen und Aufenthaltsdauer der Gäste in Beherbergungsstätten
in Städten des Vereins Städtetourismus in Thüringen e.V. (ohne Camping)**

Stadt ----- Ständiger Wohnsitz der Gäste	Juli 2012					Januar bis Juli 2012				
	Ankünfte		Übernachtungen		durch- schnittliche Aufenthalts- dauer	Ankünfte		Übernachtungen		durch- schnittliche Aufenthalts- dauer
	insgesamt	Veränderung gegenüber dem Vorjahres- monat	insgesamt	Veränderung gegenüber dem Vorjahres- monat		insgesamt	Veränderung gegenüber dem Vorjahres- zeitraum	insgesamt	Veränderung gegenüber dem Vorjahres- zeitraum	
	Anzahl	%	Anzahl	%		Anzahl	%	Anzahl	%	
Altenburg	3 932	20,5	9 042	6,7	2,3	20 302	17,9	45 792	23,4	2,3
Deutschland	3 565	23,2	8 050	10,9	2,3	18 939	20,2	41 389	26,6	2,2
Ausland	367	- 0,5	992	- 18,2	2,7	1 363	- 6,6	4 403	- 0,7	3,2
Apolda	2 796	31,8	5 745	36,3	2,1	15 380	17,0	32 550	17,9	2,1
Deutschland	2 547	32,7	5 229	36,6	2,1	14 436	16,6	30 370	16,7	2,1
Ausland	249	23,9	516	33,7	2,1	944	23,2	2 180	38,9	2,3
Arnstadt	3 456	24,4	6 278	9,2	1,8	21 431	17,7	39 268	5,1	1,8
Deutschland	3 229	28,3	5 754	14,5	1,8	20 066	19,7	36 529	8,6	1,8
Ausland	227	- 13,0	524	- 27,9	2,3	1 365	- 4,9	2 739	- 26,2	2,0
Eisenach	16 275	0,8	30 291	8,1	1,9	91 159	- 1,5	164 490	4,3	1,8
Deutschland	13 438	1,5	25 437	8,9	1,9	81 881	- 0,5	148 162	4,7	1,8
Ausland	2 837	- 2,3	4 854	3,8	1,7	9 278	- 9,4	16 328	1,6	1,8
Erfurt	37 706	13,6	66 068	14,7	1,8	237 703	7,0	409 288	6,7	1,7
Deutschland	34 249	16,8	60 065	19,8	1,8	219 755	7,0	375 963	6,4	1,7
Ausland	3 457	- 10,7	6 003	- 19,5	1,7	17 948	7,5	33 325	9,4	1,9
Gera	11 594	1,8	19 608	- 1,9	1,7	63 322	0,5	114 279	- 3,5	1,8
Deutschland	9 318	3,9	15 980	- 0,5	1,7	54 432	1,0	99 610	- 2,7	1,8
Ausland	2 276	- 6,3	3 628	- 7,8	1,6	8 890	- 2,6	14 669	- 9,0	1,7
Gotha	5 773	8,1	13 028	8,9	2,3	36 863	10,7	82 811	7,5	2,2
Deutschland	5 305	7,2	12 026	5,8	2,3	33 744	7,9	76 971	4,9	2,3
Ausland	468	18,8	1 002	67,8	2,1	3 119	52,8	5 840	60,1	1,9
Greiz	672	- 10,8	1 452	- 12,2	2,2	4 337	- 7,6	8 482	- 12,5	2,0
Deutschland	630	- 11,4	1 347	- 13,2	2,1	4 142	- 7,6	8 035	- 11,1	1,9
Ausland	42	-	105	1,9	2,5	195	- 6,3	447	- 31,1	2,3
Ilmenau	4 692	23,8	11 906	20,3	2,5	27 442	8,0	61 644	11,6	2,2
Deutschland	4 284	27,2	10 400	23,3	2,4	25 407	8,2	54 823	9,7	2,2
Ausland	408	- 3,3	1 506	2,8	3,7	2 035	6,3	6 821	29,7	3,4
Jena	13 545	- 8,8	26 281	- 11,4	1,9	80 026	- 14,7	151 836	- 12,0	1,9
Deutschland	11 181	- 4,2	20 820	- 10,6	1,9	70 116	- 12,1	127 468	- 11,0	1,8
Ausland	2 364	- 25,5	5 461	- 14,2	2,3	9 910	- 29,8	24 368	- 16,9	2,5

Noch: 10. Ankünfte, Übernachtungen und Aufenthaltsdauer der Gäste in Beherbergungsstätten
in Städten des Vereins Städtetourismus in Thüringen e.V. (ohne Camping)

Stadt ----- Ständiger Wohnsitz der Gäste	Juli 2012					Januar bis Juli 2012				
	Ankünfte		Übernachtungen		durch- schnittliche Aufenthalts- dauer	Ankünfte		Übernachtungen		durch- schnittliche Aufenthalts- dauer
	insgesamt	Veränderung gegenüber dem Vorjahres- monat	insgesamt	Veränderung gegenüber dem Vorjahres- monat		insgesamt	Veränderung gegenüber dem Vorjahres- zeitraum	insgesamt	Veränderung gegenüber dem Vorjahres- zeitraum	
	Anzahl	%	Anzahl	%		Anzahl	%	Anzahl	%	
Meiningen	2 924	- 9,6	5 281	- 3,8	1,8	18 806	12,3	32 698	11,4	1,7
Deutschland	2 708	- 7,9	4 789	- 4,9	1,8	17 787	14,1	30 771	13,1	1,7
Ausland	216	- 27,3	492	9,1	2,3	1 019	- 11,7	1 927	- 10,7	1,9
Mühlhausen	5 100	0,6	12 396	- 7,0	2,4	29 736	1,4	68 344	2,9	2,3
Deutschland	4 686	2,3	11 755	- 6,7	2,5	27 284	- 1,6	63 788	0,4	2,3
Ausland	414	- 15,5	641	- 12,0	1,5	2 452	54,7	4 556	58,9	1,9
Nordhausen	3 448	9,8	7 445	10,4	2,2	20 643	- 2,7	41 712	5,4	2,0
Deutschland	3 117	5,1	6 675	7,4	2,1	19 411	- 4,2	39 441	5,6	2,0
Ausland	331	90,2	770	45,3	2,3	1 232	30,1	2 271	1,6	1,8
Rudolstadt	2 662	22,5	7 084	9,2	2,7	13 126	6,5	30 535	6,5	2,3
Deutschland	2 619	25,9	6 971	10,9	2,7	12 971	7,9	30 140	7,8	2,3
Ausland	43	- 53,8	113	- 43,8	2,6	155	- 48,7	395	- 42,8	2,5
Saalfeld	2 915	4,2	11 028	11,2	3,8	16 100	- 2,4	65 024	3,6	4,0
Deutschland	2 683	3,6	10 398	8,4	3,9	15 281	- 2,6	62 468	2,3	4,1
Ausland	232	11,0	630	94,4	2,7	819	2,4	2 556	51,2	3,1
Schmalkalden	1 234	- 5,4	2 673	- 2,1	2,2	8 341	6,9	17 233	3,9	2,1
Deutschland	1 197	- 5,8	2 595	- 1,9	2,2	8 051	5,4	16 358	1,0	2,0
Ausland	37	8,8	78	- 8,2	2,1	290	77,9	875	123,2	3,0
Sondershausen	6 229	21,1	18 569	- 3,4	3,0	23 813	16,1	59 763	8,6	2,5
Deutschland	6 175	21,3	18 407	- 3,7	3,0	23 522	15,9	58 875	7,9	2,5
Ausland	54	- 3,6	162	55,8	3,0	291	34,7	888	90,1	3,1
Suhl	6 583	- 3,9	19 148	- 11,2	2,9	52 605	6,0	138 042	1,3	2,6
Deutschland	6 189	- 3,3	17 575	- 9,8	2,8	50 531	6,8	129 366	2,2	2,6
Ausland	394	- 12,8	1 573	- 24,1	4,0	2 074	- 11,4	8 676	- 11,1	4,2
Weimar	33 966	1,4	63 512	- 2,0	1,9	190 919	1,6	350 293	1,0	1,8
Deutschland	27 027	1,3	49 944	- 0,7	1,8	165 270	1,3	301 243	0,9	1,8
Ausland	6 939	1,9	13 568	- 6,7	2,0	25 649	4,1	49 050	1,7	1,9
Ausgewählte Städte zusammen	165 502	5,5	336 835	2,8	2,0	972 054	2,8	1 914 084	3,0	2,0
Deutschland	144 147	7,4	294 217	4,5	2,0	883 026	3,2	1 731 770	3,2	2,0
Ausland	21 355	- 5,9	42 618	- 7,3	2,0	89 028	- 1,2	182 314	1,4	2,0

**11. Beherbergungsstätten, angebotene Gästebetten und Kapazitätsauslastung
nach Betriebsarten sowie Campingplätze**

Betriebsart	Juli 2012								Jan. - Juli 2012
	Betriebe			in den Betrieben angebotene Betten/Schlafgelegenheiten ¹⁾					durchschnittliche Auslastung
	insgesamt	darunter geöffnete ²⁾		insgesamt	Veränderung gegenüber dem Vorjahresmonat	durchschnittliche Auslastung	nachrichtlich		
		zusammen	Veränderung gegenüber dem Vorjahresmonat				maximales Angebot an Schlafgelegenheiten der letzten 13 Monate	Anteil der aktuell angebotenen Schlafgelegenheiten am Maximum	
Anzahl		%		Anzahl	%		Anzahl	%	
Hotels, Gasthöfe, Pensionen	998	981	- 2,5	44 724	- 1,6	40,4	46 087	97,0	35,0
Hotels (ohne Hotels garnis)	384	378	- 2,8	30 514	- 2,5	43,9	31 537	96,8	38,2
Hotels garnis	67	66	3,1	3 324	4,1	42,4	3 369	98,7	37,9
Gasthöfe	360	352	- 3,8	7 073	- 2,3	27,3	7 294	97,0	23,2
Pensionen	187	185	- 1,1	3 813	2,7	34,8	3 887	98,1	28,8
Ferienunterkünfte und ähnliche Beherbergungsstätten	258	251	- 1,6	13 261	- 1,6	42,4	13 870	95,6	27,7
Erholungs- und Ferienheime	12	12	-	769	- 1,5	50,5	784	98,1	37,3
Ferienhäuser und Ferienwohnungen	127	125	- 0,8	4 361	- 4,1	39,5	4 703	92,7	26,8
Jugendherbergen und Hütten	119	114	- 2,6	8 131	- 0,2	43,2	8 383	97,0	27,1
Sonstige tourismusrelevante Unterkünfte	62	62	- 1,6	7 924	- 0,9	77,6	8 026	98,7	72,5
Vorsorge- u. Rehabilitationskliniken	33	33	- 2,9	5 883	- 1,7	88,3	5 902	99,7	84,3
Schulungsheime	29	29	-	2 041	1,2	46,6	2 124	96,1	38,1
Beherbergungsstätten insgesamt	1 318	1 294	- 2,3	65 909	- 1,5	45,3	67 983	96,9	38,3
Campingplätze ³⁾	65	63	- 1,6	39 392	- 2,7	x	41 676	94,5	x

1) Doppelbetten zählen als 2 Schlafgelegenheiten. Für Camping (Urlaubscamping ohne Dauercamping) wird 1 Stellplatz in 4 Schlafgelegenheiten umgerechnet. - 2) ganz oder teilweise geöffnet - 3) Campingplätze ohne Betriebe mit ausschließlich Dauercamping

**12. Beherbergungsstätten, angebotene Gästebetten und Kapazitätsauslastung
nach Reisegebieten sowie Campingplätze**

Reisegebiet	Juli 2012								Jan. - Juli 2012
	Betriebe			in den Betrieben angebotene Betten/Schlafgelegenheiten ¹⁾					durchschnittliche Auslastung
	insgesamt	darunter geöffnete ²⁾		insgesamt	Veränderung gegenüber dem Vorjahresmonat	durchschnittliche Auslastung	nachrichtlich		
		zusammen	Veränderung gegenüber dem Vorjahresmonat				maximales Angebot an Schlafgelegenheiten der letzten 13 Monate	Anteil der aktuell angebotenen Schlafgelegenheiten am Maximum	
Anzahl	%		Anzahl	%		Anzahl	%		
Südharz	35	35	-	1 901	2,1	31,3	1 910	99,5	23,2
Thüringer Vogtland	70	68	- 5,6	3 365	- 3,3	33,4	3 471	96,9	29,0
Thüringer Rhön	86	85	- 1,2	3 314	- 4,8	47,2	3 362	98,6	40,9
Thüringer Wald	661	646	- 3,4	30 609	- 2,4	42,5	31 782	96,3	36,4
Städte Eisenach, Erfurt, Jena, Weimar	166	163	- 0,6	12 168	- 2,6	49,4	12 731	95,6	42,0
Übriges Thüringen	300	297	- 0,3	14 552	2,2	51,8	14 727	98,8	42,6
Thüringen insgesamt	1 318	1 294	- 2,3	65 909	- 1,5	45,3	67 983	96,9	38,3
Campingplätze ³⁾	65	63	- 1,6	39 392	- 2,7	x	41 676	94,5	x

1) Doppelbetten zählen als 2 Schlafgelegenheiten. Für Camping (Urlaubscamping ohne Dauercamping) wird 1 Stellplatz in 4 Schlafgelegenheiten umgerechnet. - 2) ganz oder teilweise geöffnet - 3) Campingplätze ohne Betriebe mit ausschließlich Dauercamping

**13. Beherbergungsstätten, angebotene Gästebetten und Kapazitätsauslastung
nach Gemeindegruppen (ohne Camping)**

Gemeindegruppe	Juli 2012								Jan. - Juli 2012
	Betriebe			in den Betrieben angebotene Betten/Schlafgelegenheiten ¹⁾					durchschnittliche Auslastung
	insgesamt	darunter geöffnete ²⁾		insgesamt	Veränderung gegenüber dem Vorjahresmonat	durchschnittliche Auslastung	nachrichtlich		
		zusammen	Veränderung gegenüber dem Vorjahresmonat				maximales Angebot an Schlafgelegenheiten der letzten 13 Monate	Anteil der aktuell angebotenen Schlafgelegenheiten am Maximum	
Anzahl		%	Anzahl	%		Anzahl	%		
Heilbäder zusammen	129	129	- 0,8	9 650	- 0,7	69,1	9 686	99,6	63,6
Mineral-, Moor-, Sole- und Thermalbäder	83	83	1,2	6 115	0,3	76,8	6 137	99,6	68,9
Orte mit Kurbetrieb	12	12	-	1 270	2,4	69,8	1 276	99,5	71,4
heilklimatische Kurorte	22	22	- 4,3	1 308	- 7,8	41,8	1 315	99,5	39,1
Kneippkurorte	12	12	- 7,7	957	- 1,1	56,5	958	99,9	54,1
Luftkurorte	58	58	-	5 236	- 1,2	47,3	5 398	97,0	41,9
Erholungsorte	211	207	- 3,7	7 752	- 3,3	35,7	7 948	97,5	29,4
Sonstige Gemeinden	920	900	- 2,3	43 271	- 1,4	41,4	44 951	96,3	33,5
Gemeindegruppen insgesamt	1 318	1 294	- 2,3	65 909	- 1,5	45,3	67 983	96,9	38,3

1) Doppelbetten zählen als 2 Schlafgelegenheiten. - 2) ganz oder teilweise geöffnet

14. Beherbergungsstätten, angebotene Gästebetten und Kapazitätsauslastung nach Kreisen (ohne Camping)

Kreisfreie Stadt Landkreis Land	Juli 2012								Jan. - Juli 2012
	Betriebe			in den Betrieben angebotene Betten/Schlafgelegenheiten ¹⁾					durch- schnittliche Auslastung
	insgesamt	darunter geöffnete ²⁾		insgesamt	Veränderung gegenüber dem Vorjahres- monat	durch- schnittliche Auslastung	nachrichtlich		
		zusammen	Veränderung gegenüber dem Vorjahres- monat				maximales Angebot an Schlaf- gelegenheiten der letzten 13 Monate	Anteil der aktuell angebotenen Schlaf- gelegenheiten am Maximum	
Anzahl		%	Anzahl	%		Anzahl	%		
Stadt Erfurt	63	63	-	4 799	0,0	44,5	4 883	98,3	40,2
Stadt Gera	19	17	- 5,6	1 469	0,1	43,1	1 551	94,7	37,0
Stadt Jena	26	25	- 7,4	1 584	- 19,8	53,5	1 948	81,3	46,2
Stadt Suhl	22	20	- 4,8	1 664	1,8	37,1	1 709	97,4	39,1
Stadt Weimar	47	45	-	3 723	0,6	55,1	3 824	97,4	44,8
Stadt Eisenach	30	30	3,4	2 062	1,7	47,4	2 076	99,3	37,7
Eichsfeld	55	55	-	2 415	3,2	58,6	2 436	99,1	43,9
Nordhausen	35	35	-	1 901	2,1	31,3	1 910	99,5	23,2
Wartburgkreis	90	90	- 2,2	4 143	- 4,8	60,7	4 230	97,9	53,9
Unstrut-Hainich-Kreis	48	48	2,1	2 217	3,7	50,9	2 224	99,7	45,6
Kyffhäuserkreis	41	41	2,5	2 377	5,0	51,6	2 411	98,6	39,6
Schmalkalden-Meiningen	134	131	- 0,8	6 005	- 1,4	37,2	6 275	95,7	34,8
Gotha	99	98	- 4,9	6 185	- 0,2	46,5	6 236	99,2	39,1
Sömmerda	21	21	- 4,5	993	4,9	37,0	1 006	98,7	24,7
Hildburghausen	65	65	- 4,4	2 952	- 8,5	40,2	2 989	98,8	39,9
Ilm-Kreis	99	97	- 4,0	3 819	- 1,2	34,4	3 961	96,4	30,1
Weimarer Land	60	58	-	3 353	1,4	52,2	3 419	98,1	45,5
Sonneberg	54	49	- 9,3	1 777	- 6,1	38,2	1 931	92,0	28,1
Saalfeld-Rudolstadt	110	108	- 0,9	4 405	- 0,9	38,7	4 709	93,5	29,5
Saale-Holzland-Kreis	54	53	- 3,6	2 111	- 2,6	54,2	2 145	98,4	49,0
Saale-Orla-Kreis	74	73	- 2,7	2 973	- 5,7	48,8	3 104	95,8	33,2
Greiz	44	44	- 4,3	1 720	- 5,8	24,6	1 742	98,7	21,0
Altenburger Land	28	28	- 3,4	1 262	0,1	45,2	1 264	99,8	33,4
Thüringen	1 318	1 294	- 2,3	65 909	- 1,5	45,3	67 983	96,9	38,3

1) Doppelbetten zählen als 2 Schlafgelegenheiten. - 2) ganz oder teilweise geöffnet

**15. Beherbergungsstätten, angebotene Gästebetten und Kapazitätsauslastung
nach Kreisen und ausgewählten Betriebsarten**

Kreisfreie Stadt Landkreis Betriebsart	Juli 2012								Jan. - Juli 2012
	Betriebe			in den Betrieben angebotene Betten/Schlafgelegenheiten ¹⁾					durch- schnittliche Auslastung
	insgesamt	darunter geöffnete ²⁾		insgesamt	Veränderung gegenüber dem Vorjahres- monat	durch- schnittliche Auslastung	nachrichtlich		
		zusammen	Veränderung gegenüber dem Vorjahres- monat				maximales Angebot an Schlaf- gelegenheiten der letzten 13 Monate	Anteil der aktuell angebotenen Schlaf- gelegenheiten am Maximum	
Anzahl		%	Anzahl	%	Anzahl	%			
Stadt Erfurt									
Hotels, Gasthöfe, Pensionen	54	54	-	4 150	0,4	44,3	4 219	98,4	40,3
darunter									
Hotels (ohne Hotels garnis)	21	21	-	2 979	- 1,7	46,7	3 045	97,8	42,1
Gasthöfe	12	12	-	240	9,1	26,1	242	99,2	25,9
Stadt Gera									
Hotels, Gasthöfe, Pensionen	18	16	- 5,9	1 418	0,1	43,4	1 500	94,5	37,6
darunter									
Hotels (ohne Hotels garnis)	7	6	- 14,3	1 038	- 1,3	42,8	1 086	95,6	35,5
Gasthöfe	4	4	-	88	2,3	41,8	88	100,0	32,1
Stadt Jena									
Hotels, Gasthöfe, Pensionen	23	22	- 4,3	1 362	- 20,0	56,1	1 726	78,9	49,4
darunter									
Hotels (ohne Hotels garnis)	8	7	-	856	- 27,7	58,7	1 214	70,5	50,4
Gasthöfe	6	6	- 14,3	210	- 4,5	48,4	211	99,5	42,3
Stadt Suhl									
Hotels, Gasthöfe, Pensionen	18	17	-	1 578	3,7	38,3	1 595	98,9	40,2
darunter									
Hotels (ohne Hotels garnis)	7	7	- 12,5	1 337	- 0,2	42,1	1 339	99,9	43,5
Gasthöfe	6	5	-	66	-	25,3	79	83,5	36,5
Stadt Weimar									
Hotels, Gasthöfe, Pensionen	36	35	2,9	3 057	0,3	55,8	3 122	97,9	44,0
darunter									
Hotels (ohne Hotels garnis)	13	12	-	2 049	- 1,3	57,0	2 108	97,2	44,1
Gasthöfe	3	3	-	61	-	36,1	62	98,4	26,4
Stadt Eisenach									
Hotels, Gasthöfe, Pensionen	27	27	3,8	1 879	2,1	48,2	1 889	99,5	38,3
darunter									
Hotels (ohne Hotels garnis)	14	14	-	1 476	1,4	49,7	1 486	99,3	40,4
Gasthöfe	4	4	-	91	-	26,7	91	100,0	25,2
Eichsfeld									
Hotels, Gasthöfe, Pensionen	38	38	- 2,6	1 402	- 1,5	53,7	1 420	98,7	37,9
darunter									
Hotels (ohne Hotels garnis)	15	15	-	985	0,3	69,7	987	99,8	49,1
Gasthöfe	19	19	- 5,0	356	- 6,6	14,4	372	95,7	11,4
Nordhausen									
Hotels, Gasthöfe, Pensionen	24	24	-	1 239	- 0,1	26,3	1 248	99,3	22,7
darunter									
Hotels (ohne Hotels garnis)	16	16	-	1 038	- 0,7	24,9	1 047	99,1	20,8
Gasthöfe	4	4	-	66	10,0	27,9	66	100,0	23,3

1) Doppelbetten zählen als 2 Schlafgelegenheiten. - 2) ganz oder teilweise geöffnet

Noch: 15. Beherbergungsstätten, angebotene Gästebetten und Kapazitätsauslastung
nach Kreisen und ausgewählten Betriebsarten

Kreisfreie Stadt Landkreis Betriebsart	Juli 2012								Jan. - Juli 2012
	Betriebe			in den Betrieben angebotene Betten/Schlafgelegenheiten ¹⁾					durch- schnittliche Auslastung
	insgesamt	darunter geöffnete ²⁾		insgesamt	Veränderung gegenüber dem Vorjahres- monat	durch- schnittliche Auslastung	nachrichtlich		
		zusammen	Veränderung gegenüber dem Vorjahres- monat				maximales Angebot an Schlaf- gelegenheiten der letzten 13 Monate	Anteil der aktuell angebotenen Schlaf- gelegenheiten am Maximum	
Anzahl		%	Anzahl	%	Anzahl	%			
Wartburgkreis									
Hotels, Gasthöfe, Pensionen	63	63	- 3,1	1 771	- 7,0	35,0	1 818	97,4	28,1
darunter									
Hotels (ohne Hotels garnis)	23	23	- 4,2	976	- 10,9	39,5	1 000	97,6	33,8
Gasthöfe	30	30	- 3,2	637	- 1,8	28,6	658	96,8	20,5
Unstrut-Hainich-Kreis									
Hotels, Gasthöfe, Pensionen	35	35	2,9	1 218	6,3	32,4	1 225	99,4	28,8
darunter									
Hotels (ohne Hotels garnis)	17	17	6,3	838	7,3	32,8	842	99,5	30,1
Gasthöfe	11	11	-	246	6,0	26,1	249	98,8	20,6
Kyffhäuserkreis									
Hotels, Gasthöfe, Pensionen	24	24	4,3	791	12,4	34,6	792	99,9	32,7
darunter									
Hotels (ohne Hotels garnis)	5	5	-	363	15,2	43,5	363	100,0	44,2
Gasthöfe	12	12	-	253	-	23,2	254	99,6	19,6
Schmalkalden-Meiningen									
Hotels, Gasthöfe, Pensionen	107	105	-	4 484	- 0,6	38,0	4 668	96,1	35,3
darunter									
Hotels (ohne Hotels garnis)	33	32	- 3,0	3 051	- 2,3	43,0	3 215	94,9	40,0
Gasthöfe	45	44	-	835	2,6	27,6	845	98,8	24,5
Gotha									
Hotels, Gasthöfe, Pensionen	78	77	- 6,1	4 795	- 0,4	44,9	4 816	99,6	37,8
darunter									
Hotels (ohne Hotels garnis)	33	33	- 8,3	3 843	- 1,2	48,2	3 850	99,8	40,2
Gasthöfe	22	21	- 8,7	435	- 4,6	32,5	448	97,1	27,0
Sömmerda									
Hotels, Gasthöfe, Pensionen	19	19	- 5,0	602	8,3	29,6	615	97,9	26,7
darunter									
Hotels (ohne Hotels garnis)	9	9	-	407	19,4	23,6	408	99,8	23,3
Gasthöfe	4	4	-	58	-	33,0	58	100,0	24,2
Hildburghausen									
Hotels, Gasthöfe, Pensionen	47	47	- 6,0	1 728	- 7,8	34,7	1 747	98,9	35,3
darunter									
Hotels (ohne Hotels garnis)	16	16	- 5,9	1 079	- 8,7	42,6	1 097	98,4	44,2
Gasthöfe	20	20	- 9,1	380	- 10,0	19,6	380	100,0	19,1
Ilm-Kreis									
Hotels, Gasthöfe, Pensionen	74	74	- 3,9	2 865	- 1,6	33,1	2 919	98,2	32,0
darunter									
Hotels (ohne Hotels garnis)	29	29	- 6,5	1 955	- 1,5	33,7	2 002	97,7	33,4
Gasthöfe	28	28	- 3,4	580	- 3,3	26,0	585	99,1	26,7

1) Doppelbetten zählen als 2 Schlafgelegenheiten. - 2) ganz oder teilweise geöffnet

Noch: 15. Beherbergungsstätten, angebotene Gästebetten und Kapazitätsauslastung
nach Kreisen und ausgewählten Betriebsarten

Kreisfreie Stadt Landkreis Betriebsart	Juli 2012								Jan. - Juli 2012
	Betriebe			in den Betrieben angebotene Betten/Schlafgelegenheiten ¹⁾					durch- schnittliche Auslastung
	insgesamt	darunter geöffnete ²⁾		insgesamt	Veränderung gegenüber dem Vorjahres- monat	durch- schnittliche Auslastung	nachrichtlich		
		zusammen	Veränderung gegenüber dem Vorjahres- monat				maximales Angebot an Schlaf- gelegenheiten der letzten 13 Monate	Anteil der aktuell angebotenen Schlaf- gelegenheiten am Maximum	
Anzahl		%	Anzahl	%	Anzahl	%			
Weimarer Land									
Hotels, Gasthöfe, Pensionen	43	41	- 2,4	1 859	- 1,6	42,5	1 919	96,9	38,4
darunter									
Hotels (ohne Hotels garnis)	17	16	6,7	1 249	1,4	48,6	1 272	98,2	45,4
Gasthöfe	12	11	- 21,4	192	- 23,5	22,1	224	85,7	19,0
Sonneberg									
Hotels, Gasthöfe, Pensionen	38	34	- 8,1	976	- 3,8	24,5	1 042	93,7	23,6
darunter									
Hotels (ohne Hotels garnis)	12	12	-	420	1,7	23,1	422	99,5	24,2
Gasthöfe	15	13	- 7,1	282	- 6,3	27,2	319	88,4	22,2
Saalfeld-Rudolstadt									
Hotels, Gasthöfe, Pensionen	84	82	- 2,4	2 700	- 2,4	33,6	2 811	96,1	24,6
darunter									
Hotels (ohne Hotels garnis)	39	38	2,7	1 656	- 1,4	35,4	1 746	94,8	25,5
Gasthöfe	35	34	- 8,1	755	- 5,6	29,1	776	97,3	21,9
Saale-Holzland-Kreis									
Hotels, Gasthöfe, Pensionen	41	41	- 2,4	1 242	- 0,4	40,3	1 263	98,3	36,7
darunter									
Hotels (ohne Hotels garnis)	15	15	- 6,3	714	- 1,7	48,8	716	99,7	45,2
Gasthöfe	20	20	-	369	- 3,9	28,9	387	95,3	26,2
Saale-Orla-Kreis									
Hotels, Gasthöfe, Pensionen	51	50	- 3,8	1 566	- 9,5	39,7	1 677	93,4	29,0
darunter									
Hotels (ohne Hotels garnis)	17	17	- 5,6	894	- 13,6	41,5	969	92,3	32,3
Gasthöfe	24	23	- 4,2	435	- 4,0	36,6	460	94,6	24,9
Greiz									
Hotels, Gasthöfe, Pensionen	30	30	- 6,3	1 031	- 1,0	21,3	1 043	98,8	21,6
darunter									
Hotels (ohne Hotels garnis)	6	6	- 25,0	538	- 7,4	22,5	550	97,8	21,7
Gasthöfe	18	18	12,5	320	19,9	13,8	320	100,0	15,9
Altenburger Land									
Hotels, Gasthöfe, Pensionen	26	26	- 3,7	1 011	0,1	40,5	1 013	99,8	32,7
darunter									
Hotels (ohne Hotels garnis)	12	12	-	773	0,9	42,7	773	100,0	33,8
Gasthöfe	6	6	-	118	4,4	25,4	120	98,3	23,3

1) Doppelbetten zählen als 2 Schlafgelegenheiten. - 2) ganz oder teilweise geöffnet

**16. Beherbergungsstätten, angebotene Gästebetten und Kapazitätsauslastung
nach ausgewählten Gemeinden (ohne Camping)**

Landkreis Gemeinde	Juli 2012								Jan. - Juli 2012
	Betriebe			in den Betrieben angebotene Betten/Schlafgelegenheiten ¹⁾					durch- schnittliche Auslastung
	insgesamt	darunter geöffnete ²⁾		insgesamt	Veränderung gegenüber dem Vorjahres- monat	durch- schnittliche Auslastung	nachrichtlich		
		zusammen	Veränderung gegenüber dem Vorjahres- monat				maximales Angebot an Schlaf- gelegenheiten der letzten 13 Monate	Anteil der aktuell angebotenen Schlaf- gelegenheiten am Maximum	
Anzahl		%	Anzahl	%		Anzahl	%		
Eichsfeld									
Dingelstädt, Stadt	3	3	-	55	-	27,6	55	100,0	22,4
Heilbad Heiligenstadt, Stadt	11	11	10,0	874	12,9	93,6	874	100,0	70,6
Küllstedt	3	3	-	55	-	7,2	55	100,0	6,0
Schimberg	6	6	- 14,3	148	- 8,6	47,1	149	99,3	20,7
Leinefelde-Worbis, Stadt	11	11	-	382	0,3	37,4	382	100,0	28,8
Sonnenstein	4	4	-	105	- 1,9	37,8	108	97,2	27,8
Nordhausen									
Bleicherode, Stadt	3	3	-	157	- 3,7	26,6	163	96,3	18,0
Ellrich, Stadt	4	4	-	149	4,2	37,3	149	100,0	24,5
Neustadt/Harz	4	4	-	231	- 0,9	40,4	233	99,1	29,6
Nordhausen, Stadt	13	13	- 7,1	631	2,9	38,1	632	99,8	30,1
Harztor	6	6	-	410	-	18,3	410	100,0	14,0
Wartburgkreis									
Bad Liebenstein, Stadt	12	12	-	1 315	- 1,4	74,6	1 333	98,6	74,0
Bad Salzungen, Stadt	10	10	- 9,1	754	- 13,0	88,4	755	99,9	72,6
Buttlar	3	3	-	48	-	23,6	48	100,0	11,6
Dernbach	3	3	-	54	-	19,1	54	100,0	19,4
Leimbach	3	3	-	50	-	6,1	50	100,0	5,1
Marksuhl	4	4	-	72	7,5	13,7	72	100,0	11,6
Mihla	3	3	-	73	-	21,4	75	97,3	15,8
Ruhla, Stadt	10	10	-	263	-	22,0	263	100,0	21,5
Treffurt, Stadt	3	3	-	45	-	30,7	45	100,0	16,9
Urnshausen	3	3	-	144	- 5,9	37,7	159	90,6	31,1
Weilar	3	3	-	61	- 12,9	11,4	70	87,1	7,1
Wutha-Farnroda	5	5	-	88	4,8	25,1	103	85,4	20,1
Hörselberg-Hainich	4	4	- 20,0	125	- 30,2	54,4	127	98,4	36,4
Unstrut-Hainich-Kreis									
Bad Langensalza, Stadt	8	8	-	361	-	74,0	361	100,0	68,2
Mühlhausen/Thüringen, Stadt	18	18	-	951	- 0,4	42,0	955	99,6	34,4
Kyffhäuserkreis									
Bad Frankenhausen/Kyffh., Stadt	10	10	-	679	0,1	62,9	679	100,0	59,6
Sondershausen, Stadt	12	12	-	1 119	6,6	53,5	1 121	99,8	33,4
Steinhäleben	3	3	-	74	-	23,7	74	100,0	11,1
Schmalkalden-Meiningen									
Breitungen/Werra	5	4	-	101	- 1,0	21,3	112	90,2	18,3
Floh-Seligenthal	12	11	- 8,3	284	- 3,4	30,0	310	91,6	22,0
Meiningen, Stadt	15	15	-	479	-	35,6	479	100,0	32,7
Oberhof, Stadt	28	28	-	2 848	- 2,4	45,4	2 975	95,7	44,0
Oberschönnau, Kurort	3	3	-	86	- 2,3	19,7	88	97,7	28,9
Schmalkalden, Kurort, Stadt	9	8	- 11,1	277	- 2,5	31,1	362	76,5	29,3
Steinbach-Hallenberg, Kurort, Stadt	5	5	-	106	3,9	35,6	106	100,0	22,2
Brotterode-Trusetal, Stadt	12	12	-	389	1,0	26,8	389	100,0	27,6
Zella-Mehlis, Stadt	10	10	11,1	286	5,9	34,3	301	95,0	29,8
Grabfeld	3	3	-	52	-	29,8	52	100,0	22,5
Gotha									
Friedrichroda, Stadt	23	23	- 4,2	2 258	0,7	55,2	2 291	98,6	43,1

1) Doppelbetten zählen als 2 Schlafgelegenheiten. - 2) ganz oder teilweise geöffnet

Noch: 16. Beherbergungsstätten, angebotene Gästebetten und Kapazitätsauslastung
nach ausgewählten Gemeinden (ohne Camping)

Landkreis Gemeinde	Juli 2012								Jan. - Juli 2012
	Betriebe			in den Betrieben angebotene Betten/Schlafgelegenheiten ¹⁾					durch- schnittliche Auslastung
	insgesamt	darunter geöffnete ²⁾		insgesamt	Veränderung gegenüber dem Vorjahres- monat	durch- schnittliche Auslastung	nachrichtlich		
		zusammen	Veränderung gegenüber dem Vorjahres- monat				maximales Angebot an Schlaf- gelegenheiten der letzten 13 Monate	Anteil der aktuell angebotenen Schlaf- gelegenheiten am Maximum	
Anzahl		%	Anzahl	%		Anzahl	%		
Noch: Gotha									
Georgenthal/Thür. Wald	3	3	-	198	-	52,0	198	100,0	38,0
Gotha, Stadt	14	14	7,7	1 023	5,0	41,2	1 027	99,6	38,0
Luisenthal	4	4	-	269	-	33,9	269	100,0	33,4
Tabarz/Thür. Wald	12	12	- 7,7	957	- 1,1	56,5	958	99,9	54,1
Tambach-Dietharz/Thür. Wald, Stadt	8	8	-	364	1,7	22,5	364	100,0	17,8
Waltershausen, Stadt	5	5	-	114	- 1,7	25,6	117	97,4	23,2
Emsetal	5	4	- 33,3	132	- 13,2	41,9	142	93,0	36,0
Drei Gleichen	3	3	-	75	2,7	19,7	75	100,0	24,9
Nesse-Apfelstädt	4	4	-	297	-	37,8	297	100,0	36,9
Sömmerda									
Kölleda, Stadt	3	3	-	82	3,8	35,8	82	100,0	29,4
Sömmerda, Stadt	3	3	-	96	-	40,5	96	100,0	36,1
Weißensee, Stadt	3	3	-	226	- 2,2	50,5	235	96,2	38,7
Hildburghausen									
Eisfeld, Stadt	4	4	- 20,0	79	- 28,8	30,4	79	100,0	36,0
Hildburghausen, Stadt	3	3	-	77	-	21,7	77	100,0	20,4
Römhild, Stadt	3	3	-	128	- 8,6	31,4	140	91,4	17,5
Sachsenbrunn	6	6	-	124	-	22,1	124	100,0	28,5
Schleusingen, Stadt	4	4	-	93	-	37,1	93	100,0	29,3
St.Kilian	6	6	- 14,3	360	- 20,5	18,0	378	95,2	11,4
Themar, Stadt	3	3	-	56	-	20,6	56	100,0	17,7
Masserberg	21	21	-	1 395	- 8,3	44,7	1 402	99,5	46,3
Ilm-Kreis									
Arnstadt, Stadt	11	11	-	590	- 0,5	34,3	597	98,8	31,2
Elgersburg	4	4	-	126	-	27,3	126	100,0	28,3
Frankenhain	3	3	-	114	- 2,6	32,8	117	97,4	23,5
Frauenwald	8	8	-	282	-	27,9	284	99,3	24,7
Gehlberg	3	3	- 25,0	121	- 28,8	15,0	129	93,8	18,8
Geraberg	3	3	-	106	3,9	39,1	106	100,0	29,9
Großbreitenbach, Stadt	5	5	25,0	119	13,3	37,8	119	100,0	20,8
Ilmenau, Stadt	17	16	6,7	1 048	9,6	36,6	1 091	96,1	27,8
Neustadt am Rennsteig	6	6	-	252	-	66,6	257	98,1	66,6
Plaue, Stadt	3	3	-	138	- 16,9	23,5	166	83,1	26,4
Schmiedefeld am Rennsteig	8	8	-	175	-	30,1	175	100,0	36,3
Stützerbach	3	3	-	50	-	16,8	50	100,0	18,0
Wipfratal	3	3	-	68	-	34,7	68	100,0	26,2
Ilmtal	5	5	-	175	4,2	39,2	175	100,0	32,3
Weimarer Land									
Apolda, Stadt	4	4	-	428	-	43,3	428	100,0	35,7
Bad Berka, Stadt	8	8	-	657	4,8	58,3	663	99,1	60,3
Bad Sulza, Stadt	13	13	8,3	979	4,1	70,0	982	99,7	64,2
Mönchenholzhausen	3	3	-	180	-	36,5	180	100,0	34,1
Nohra	3	3	-	166	-	39,1	166	100,0	29,2
Sonneberg									
Lauscha, Stadt	6	5	- 16,7	112	- 11,1	35,3	126	88,9	27,4

1) Doppelbetten zählen als 2 Schlafgelegenheiten. - 2) ganz oder teilweise geöffnet

Noch: 16. Beherbergungsstätten, angebotene Gästebetten und Kapazitätsauslastung
nach ausgewählten Gemeinden (ohne Camping)

Landkreis Gemeinde	Juli 2012								Jan. - Juli 2012
	Betriebe			in den Betrieben angebotene Betten/Schlafgelegenheiten ¹⁾					durch- schnittliche Auslastung
	insgesamt	darunter geöffnete ²⁾		insgesamt	Veränderung gegenüber dem Vorjahres- monat	durch- schnittliche Auslastung	nachrichtlich		
		zusammen	Veränderung gegenüber dem Vorjahres- monat				maximales Angebot an Schlaf- gelegenheiten der letzten 13 Monate	Anteil der aktuell angebotenen Schlaf- gelegenheiten am Maximum	
Anzahl		%	Anzahl	%		Anzahl	%		
Noch: Sonneberg									
Neuhaus am Rennweg, Stadt	10	9	- 10,0	377	- 1,0	41,0	408	92,4	39,2
Neuhaus-Schierschnitz	3	3	-	115	-	71,1	115	100,0	57,7
Schalkau, Stadt	5	5	-	167	- 1,2	36,8	169	98,8	20,9
Siegmundsburg	3	3	-	34	- 60,9	4,3	87	39,1	24,3
Sonneberg, Stadt	11	9	- 18,2	364	- 8,1	26,9	401	90,8	23,6
Steinach, Stadt	5	5	-	238	-	11,4	238	100,0	16,8
Frankenblick	5	5	- 16,7	219	- 4,4	70,6	220	99,5	22,0
Saalfeld-Rudolstadt									
Bad Blankenburg, Stadt	6	6	-	482	- 0,8	48,3	486	99,2	36,8
Cursdorf	5	5	-	183	0,5	17,6	186	98,4	15,6
Königsee, Stadt	3	3	-	78	-	32,3	78	100,0	29,8
Meura	4	4	-	86	4,9	25,5	87	98,9	8,9
Oberweißbach/Thür. Wald, Stadt	3	3	- 25,0	81	- 22,1	14,3	81	100,0	14,4
Rudolstadt, Stadt	8	8	-	410	- 0,2	55,7	411	99,8	35,1
Saalfeld/Saale, Stadt	15	15	-	780	- 3,9	45,6	817	95,5	39,3
Schwarzburg	4	4	-	300	- 1,0	31,5	311	96,5	19,5
Sitzendorf	4	4	-	56	3,7	33,6	56	100,0	19,8
Leutenberg, Stadt	6	6	20,0	180	8,4	35,7	182	98,9	20,7
Saalfelder Höhe	9	9	-	556	2,0	30,8	558	99,6	20,9
Uhlstädt-Kirchhasel	8	8	-	283	- 7,2	46,6	305	92,8	40,0
Unterwellenborn	5	5	-	145	-	43,2	145	100,0	27,3
Saale-Holzland-Kreis									
Bad Klosterlausnitz	10	10	-	729	1,5	79,9	729	100,0	75,2
Eisenberg, Stadt	5	5	-	210	- 4,5	54,8	220	95,5	25,7
Hermisdorf, Stadt	3	3	-	62	-	33,7	62	100,0	28,7
Kahla, Stadt	3	3	-	62	-	27,8	62	100,0	24,5
Stadtroda, Stadt	4	4	-	77	-	33,2	77	100,0	30,7
Trockenborn-Wolfersdorf	3	3	-	138	-	12,4	139	99,3	12,8
Saale-Orla-Kreis									
Bad Lobenstein, Stadt	9	9	-	424	-	62,7	424	100,0	58,4
Neustadt an der Orla, Stadt	7	7	-	197	-	23,0	200	98,5	18,3
Schleiz, Stadt	3	3	-	51	-	66,3	51	100,0	45,2
Triptis, Stadt	4	4	-	128	-	28,3	128	100,0	23,3
Ziegenrück, Stadt	5	5	-	186	- 5,1	57,5	196	94,9	41,4
Krölpa	3	3	-	81	- 12,0	34,4	94	86,2	25,0
Wurzbach, Stadt	3	3	-	332	- 16,6	42,2	398	83,4	35,6
Saalburg-Ebersdorf, Stadt	9	9	- 10,0	390	- 16,7	76,8	399	97,7	45,5
Greiz									
Berga/Elster, Stadt	6	6	-	240	- 21,8	20,6	242	99,2	13,3
Greiz, Stadt	7	7	- 22,2	185	- 9,3	25,3	185	100,0	21,2
Weida, Stadt	3	3	-	70	-	25,5	70	100,0	15,8
Zeulenroda-Triebes, Stadt	8	8	- 11,1	614	- 5,2	26,4	632	97,2	22,6
Mohlsdorf-Teichwolframsdorf	3	3	-	91	1,1	59,7	91	100,0	49,9
Altenburger Land									
Altenburg, Stadt	9	9	-	661	0,2	44,1	661	100,0	32,5

1) Doppelbetten zählen als 2 Schlafgelegenheiten. - 2) ganz oder teilweise geöffnet

Noch: 16. Beherbergungsstätten, angebotene Gästebetten und Kapazitätsauslastung
nach ausgewählten Gemeinden (ohne Camping)

Landkreis Gemeinde	Juli 2012								Jan. - Juli 2012
	Betriebe			in den Betrieben angebotene Betten/Schlafgelegenheiten ¹⁾					durch- schnittliche Auslastung
	insgesamt	darunter geöffnete ²⁾		insgesamt	Veränderung gegenüber dem Vorjahres- monat	durch- schnittliche Auslastung	nachrichtlich		
		zusammen	Veränderung gegenüber dem Vorjahres- monat				maximales Angebot an Schlaf- gelegenheiten der letzten 13 Monate	Anteil der aktuell angebotenen Schlaf- gelegenheiten am Maximum	
Anzahl		%	Anzahl	%		Anzahl	%		
Noch: Altenburger Land									
Meuselwitz, Stadt	4	4	- 20,0	60	- 23,1	23,3	60	100,0	18,0
Schmölln, Stadt	3	3	- 25,0	97	- 10,2	32,7	97	100,0	33,2

1) Doppelbetten zählen als 2 Schlafgelegenheiten. - 2) ganz oder teilweise geöffnet

**17. Beherbergungsstätten, angebotene Gästebetten und Kapazitätsauslastung
in Städten des Vereins Städtetourismus in Thüringen e.V.**

Stadt	Juli 2012								Jan. - Juli 2012
	Betriebe			in den Betrieben angebotene Betten/Schlafgelegenheiten ¹⁾					durchschnittliche Auslastung
	insgesamt	darunter geöffnete ²⁾		insgesamt	Veränderung gegenüber dem Vorjahresmonat	durchschnittliche Auslastung	nachrichtlich		
		zusammen	Veränderung gegenüber dem Vorjahresmonat				maximales Angebot an Schlafgelegenheiten der letzten 13 Monate	Anteil der aktuell angebotenen Schlafgelegenheiten am Maximum	
Anzahl		%	Anzahl	%		Anzahl	%		
Altenburg	9	9	-	661	0,2	44,1	661	100,0	32,5
Apolda	4	4	-	428	-	43,3	428	100,0	35,7
Arnstadt	11	11	-	590	- 0,5	34,3	597	98,8	31,2
Eisenach	30	30	3,4	2 062	1,7	47,4	2 076	99,3	37,7
Erfurt	63	63	-	4 799	0,0	44,5	4 883	98,3	40,2
Gera	19	17	- 5,6	1 469	0,1	43,1	1 551	94,7	37,0
Gotha	14	14	7,7	1 023	5,0	41,2	1 027	99,6	38,0
Greiz	7	7	- 22,2	185	- 9,3	25,3	185	100,0	21,2
Ilmenau	17	16	6,7	1 048	9,6	36,6	1 091	96,1	27,8
Jena	26	25	- 7,4	1 584	- 19,8	53,5	1 948	81,3	46,2
Meiningen	15	15	-	479	-	35,6	479	100,0	32,7
Mühlhausen	18	18	-	951	- 0,4	42,0	955	99,6	34,4
Nordhausen	13	13	- 7,1	631	2,9	38,1	632	99,8	30,1
Rudolstadt	8	8	-	410	- 0,2	55,7	411	99,8	35,1
Saalfeld	15	15	-	780	- 3,9	45,6	817	95,5	39,3
Schmalkalden	9	8	- 11,1	277	- 2,5	31,1	362	76,5	29,3
Sondershausen	12	12	-	1 119	6,6	53,5	1 121	99,8	33,4
Suhl	22	20	- 4,8	1 664	1,8	37,1	1 709	97,4	39,1
Weimar	47	45	-	3 723	0,6	55,1	3 824	97,4	44,8
Ausgewählte Städte zusammen	359	350	- 1,4	23 883	- 0,6	45,5	24 757	96,5	38,4

1) Doppelbetten zählen als 2 Schlafgelegenheiten. - 2) ganz oder teilweise geöffnet

Reisegebiete in Thüringen

