



Statistischer Bericht

L II - j / 10

Ausgaben und Einnahmen der Gemeinden und Gemeindeverbände in Thüringen 2010

Bestell - Nr. 11 204

Zeichenerklärung

- 0 weniger als die Hälfte von 1 in der letzten besetzten Stelle, jedoch mehr als nichts
- nichts vorhanden (genau Null)
- . Zahlenwert unbekannt oder geheim zu halten
- ... Angabe fällt später an
- / Zahlenwert nicht sicher genug
- x Tabellenfach gesperrt, weil Aussage nicht sinnvoll
- () Aussagewert eingeschränkt
- r berichtigte Zahl
- p vorläufige Zahl

Anmerkung: Abweichungen in den Summen erklären sich aus dem Runden von Einzelwerten.

Herausgeber:

Thüringer Landesamt für Statistik
Europaplatz 3, 99091 Erfurt
Postfach 90 01 63, 99104 Erfurt

Telefon: 0361 37-84642/84647
Telefax: 0361 37-84699
Internet: www.statistik.thueringen.de
E-Mail: auskunft@statistik.thueringen.de

Auskunft erteilt:

Referat: Öffentliche Finanzen,
Personal im öffentlichen Dienst
Telefon: 03681 354-261

Herausgegeben im März 2012

Heft-Nr.: 48 / 12
Preis: 11,25 EUR

© Thüringer Landesamt für Statistik, Erfurt, 2012

Für nichtgewerbliche Zwecke sind Vervielfältigung und unentgeltliche Verbreitung, auch auszugsweise, mit Quellenangabe gestattet. Die Verbreitung, auch auszugsweise, über elektronische Systeme/Datenträger bedarf der vorherigen Zustimmung. Alle übrigen Rechte bleiben vorbehalten.

Inhaltsverzeichnis

	Seite
Vorbemerkungen	2
Gliederungsplan für die Haushalte der Gemeinden und Gemeindeverbände	4
Gruppierungsplan für die Haushalte der Gemeinden und Gemeindeverbände	9
Körperschaften und Einwohner nach Gemeindegrößenklassen	18
Zuordnungsschlüssel für die Tabellen	19
Tabellen	
1. Ausgaben und Einnahmen der Gemeinden und Gemeindeverbände nach Arten und Aufgabenbereichen/Einzelplänen	30
2. Ausgaben und Einnahmen der Gemeinden und Gemeindeverbände nach Jahren und Arten	32
3. Ausgaben und Einnahmen der Gemeinden und Gemeindeverbände nach Gebietskörperschaften/Gemeindegrößenklassen und Arten in 1 000 EUR	40
4. Ausgaben und Einnahmen der Gemeinden und Gemeindeverbände nach Gebietskörperschaften/Gemeindegrößenklassen und Arten in EUR je Einwohner	48
5. Ausgaben und Einnahmen der Gemeinden und Gemeindeverbände nach Arten und Aufgabenbereichen in 1 000 EUR	56
6. Ausgaben und Einnahmen der kreisfreien Städte und der Landkreise nach Arten in 1 000 EUR	104
7. Ausgaben und Einnahmen der kreisfreien Städte und der Landkreise nach Arten in EUR je Einwohner	120
8. Steuereinnahmen (netto) nach Steuerarten und Kreisen	137
9. Ausgaben und Einnahmen der kameralen Zweckverbände und Sonderrechnungen nach Arten und Aufgabenbereichen in 1 000 EUR	138
Grafiken	
Bruttoausgaben/-einnahmen nach Einzelplänen 2010	28
Bruttoausgaben/-einnahmen nach Einzelplänen 2009	28
Bruttoausgaben nach Einzelplänen 2009 und 2010	29
Bruttoeinnahmen nach Einzelplänen 2009 und 2010	29
Steuereinnahmen (netto) nach Steuerarten und Kreisen	136
Abkürzungen	144

Vorbemerkungen

Ab dem Haushaltsjahr 2009 können die Thüringer Kommunen entsprechend der Landesgesetzgebung zur Einführung der kommunalen doppelten Buchführung (Doppik) ihre Haushaltswirtschaft nach den Grundsätzen der Doppik führen.

Die vorliegende Veröffentlichung enthält die statistisch aufbereiteten Ergebnisse der Jahresrechnung der Gemeinden, Verwaltungsgemeinschaften, Landkreise sowie der kommunalen Zweckverbände und Sonderrechnungen mit kameraler bzw. doppischer Buchführung im Rechnungsjahr 2010.

Die Daten erstrecken sich auf die rechnungsmäßigen jährlichen Ist-Ausgaben/Auszahlungen und Ist-Einnahmen/Einzahlungen auf der Grundlage der Verwaltungsvorschriften über die Gliederung/Produkte und die Gruppierung/Konten. Die Darstellung der Rechnungsergebnisse 2010 erfolgt nach den Regeln der Kameralistik. Produkte wurden der entsprechenden Gliederung bzw. Konten der entsprechenden Gruppierung zugeordnet. Der Anteil doppisch buchender Kommunen belief sich mit 16 Kommunen bei weniger als 2 Prozent.

Rechtsgrundlage

Rechtsgrundlage für die Rechnungsergebnisse der Gemeinden und Gemeindeverbände (Jahresrechnungstatistik) bildet das Gesetz über die Statistiken der öffentlichen Finanzen und des Personals im öffentlichen Dienst (FPStatG) in der Bekanntmachung der Neufassung vom 22. Februar 2006 (BGBl. I S.438 ff.) zuletzt geändert durch Art. 3 des Gesetzes vom 27. Mai 2010 (BGBl. I S. 671).

Methodische Hinweise

Die Finanzen der Gemeinden und Gemeindeverbände werden zu verschiedenen Zeitpunkten ihrer Realisierung erfasst und statistisch ausgewertet, als Vierteljahresstatistik der Gemeindefinanzen auf der Grundlage der vierteljährlichen Kassenabschlüsse und nach den Rechnungsabschlüssen als Jahresrechnungs- oder Rechnungssstatistik.

Aufgrund der unterschiedlichen Anforderungen der Nutzer unterscheiden sich die Erhebungen auch durch den Umfang des eingezogenen Datenmaterials.

Die besondere Bedeutung der Jahresrechnungssstatistik liegt im differenzierten Nachweis der einzelnen Ausgabe- und Einnahmearten sowie in der ebenfalls stark untergliederten Aufteilung der Finanzvorfälle nach Aufgabenbereichen.

Der Tabellenteil unterscheidet entsprechend der Haushaltssystematik zwischen dem Verwaltungshaushalt und dem Vermögenshaushalt, wobei die Ausgaben und Einnahmen in diesen beiden Teilhaushalten nach den Gruppierungsnummern des obligatorischen Gruppierungsplanes aufgeführt werden.

Die Darstellung der Ausgaben und Einnahmen erfolgt einschließlich der besonderen Finanzierungsvorgänge und ohne Steuerbeteiligungen.

Zur Bereinigung von Doppelzählungen werden von den Bruttoausgaben und Bruttoeinnahmen des Verwaltungs- und Vermögenshaushalts zunächst die Zahlungen von Gemeinden und Gemeindeverbänden (Zahlungen von gleicher Ebene) abgezogen.

Die Absetzung der haushaltstechnischen Verrechnungen erfolgt erst nach der Addition der Gesamtausgaben und der Gesamteinnahmen des Verwaltungs- und Vermögenshaushalts. Zur Ermittlung der Nettoausgaben und Nettoeinnahmen sind dann die Zahlungen von anderen Ebenen des öffentlichen Bereichs zu subtrahieren.

Die Daten für die Landkreise enthalten die Summe Landratsamt, kreisangehörige Gemeinden, Verwaltungsgemeinschaften.

Definitionen und Systematiken

Bruttoausgaben/-einnahmen

Die Bruttoausgaben/-einnahmen enthalten alle Finanzvorfälle, einschließlich des Zahlungsverkehrs zwischen den Gebietskörperschaften und den haushaltstechnischen Verrechnungen.

Zahlungen von gleicher Ebene

umfassen alle Zahlungen, die jede einzelne Gemeinde bzw. jeder Gemeindeverband von allen anderen Gemeinden/Gemeindeverbänden erhalten hat. Ausnahme Tabelle 9. Hier treten anstelle der Zahlungen der Gemeinden/Gemeindeverbände die Zahlungen der Zweckverbände und dgl.

Haushaltstechnische Verrechnungen

Zu den haushaltstechnischen Verrechnungen zählen: Innere Verrechnungen (Erstattungen von Ausgaben des Verwaltungshaushalts zwischen Aufgabenbereichen, Zinsen für innere Darlehen), Zuführungen zwischen den Teilhaushalten Verwaltungs- und Vermögenshaushalt und kalkulatorische Kosten bzw. kalkulatorische Einnahmen.

Bereinigte Ausgaben/Einnahmen

Ausgaben/Einnahmen nach Abzug haushaltstechnischer Verrechnungen sowie der von gleicher Ebene empfangenen Zahlungen.

Sie sagen aus, welche Ausgaben erforderlich waren und welche Einnahmen zu deren Deckung bereitstanden.

Zahlungen von anderen Ebenen des öffentlichen Bereiches

umfassen alle Zahlungen von anderen Verwaltungsebenen (Bund, Land, Zweckverbänden u. dgl., sonstiger öffentlicher Bereich). Ausnahme Tabelle 9. Hier treten anstelle der Zahlungen der Zweckverbände und dgl. die Zahlungen der Gemeinden/Gemeindeverbände.

Nettoausgaben/-einnahmen

Bereinigte Ausgaben/Einnahmen abzüglich der von anderen Ebenen des öffentlichen Bereichs empfangenen Zahlungen.

Sie geben an, wie hoch die eigene Belastung bzw. das eigene Mittelaufkommen an der Aufgabenerfüllung war.

Kommunale Haushaltssystematik

Die Aufteilung des Gesamthaushalts in Einzelpläne, Abschnitte und Unterabschnitte (=Aufgabenbereiche) sowie in Hauptgruppen, Gruppen und Untergruppen (=Einnahme- und Ausgabearten) wird durch die Verwaltungsvorschriften über die Gliederung und Gruppierung verbindlich vorgeschrieben.

Der Jahresrechnung der Gemeinden/Gemeindeverbände sowie der kameralen Zweckverbände und Sonderrechnungen liegen die Gliederungen und Gruppierungen entsprechend den nachstehenden Übersichten zugrunde.

Gliederungsplan für die Haushalte der Gemeinden und Gemeindeverbände

Bezeichnung der Einzelpläne

- 0 Allgemeine Verwaltung
- 1 Öffentliche Sicherheit und Ordnung
- 2 Schulen
- 3 Wissenschaft, Forschung, Kulturpflege, Naturschutz
- 4 Soziale Sicherung
- 5 Gesundheit, Sport, Erholung
- 6 Bau- und Wohnungswesen, Verkehr
- 7 Öffentliche Einrichtungen, Wirtschaftsförderung
- 8 Wirtschaftliche Unternehmen, Allgemeines Grund- und Sondervermögen
- 9 Allgemeine Finanzwirtschaft

Einzel- plan	Ab- schnitt	Unterab- schnitt	Bezeichnung
0			Allgemeine Verwaltung
	0		Gemeinde-, Kreisorgane
	1		Rechnungsprüfung
	2		Hauptverwaltung
	3		Finanzverwaltung
	5		Besondere Dienststellen der allg. Verwaltung
	6		Einrichtungen für die gesamte Verwaltung
	8		Einrichtungen und Maßnahmen für Verwaltungsangehörige
1			Öffentliche Sicherheit und Ordnung
	11		Öffentliche Ordnung
	12		Umweltschutz
	13		Brandschutz
	14		Katastrophenschutz
	16		Rettungsdienst
2			Schulen
	20		Schulverwaltung
		211	Grundschulen
		225	Regelschulen und Schulverbund
			Grund-/Regelschulen
	23		Gymnasien, Kollegs (ohne berufliche Gymnasien)
		240	Berufsschulen
		241	Berufsfachschulen und höhere Berufsfachschulen
		242	Berufsaufbauschulen
		243	Fachoberschulen
		244	Berufliche Gymnasien
		245	Fachschulen
		247	Förderberufsschulen
	27		Förderschulen
		281	Gesamtschulen (integrierte und additive)
		285	Freie Waldorfschulen

Einzelplan	Abchnitt	Unterabchnitt	Bezeichnung
		290	Schülerbeförderung
		293	Fördermaßnahmen für Schüler
		295	Sonstige schulische Aufgaben
3			Wissenschaft, Forschung, Kulturpflege, Naturschutz
	30		Verwaltung kultureller Angelegenheiten
	31		Wissenschaft, Forschung
		321	Nicht wissenschaftliche Museen, Sammlungen und Ausstellungen
		323	Zoologische und botanische Gärten
		331	Theater
		332	Musikpflege (ohne Musikschulen)
		333	Musikschulen
	34		Heimat- und sonstige Kulturpflege
		350	Volkshochschulen
		352	Büchereien
		355	Sonstige Volksbildung
		360	Naturschutz und Landschaftspflege
		365	Denkmalschutz und -pflege
	37		Kirchliche Angelegenheiten
4			Soziale Sicherung
		400	Allgemeine Sozialverwaltung
		405	Verwaltung der Grundsicherung für Arbeitsuchende nach SGB II
		406	Betreuungsstelle
		407	Verwaltung der Jugendhilfe
		408	Versicherungsamt
		409	Lastenausgleichsverwaltung
		410	Hilfe zum Lebensunterhalt
		411	Hilfe zur Pflege
		412	Eingliederungshilfe für behinderte Menschen
		413	Krankenhilfe, Hilfe bei Schwangerschaft
		414	Sonstige Hilfen in besonderen Lebenslagen
		415	Grundsicherung im Alter und bei Erwerbsminderung, Leistungen nach dem Vierten Kapitel SGB XII
	42	418	Zuweisung nach § 6 ThürAGSGB XII
			Durchführung des Asylbewerberleistungsgesetzes
		431	Soziale Einrichtungen für Ältere (ohne Pflegeeinrichtungen)
		432	Soziale Einrichtungen für pflegebedürftige ältere Menschen
		433	Soziale Einrichtungen für behinderte Menschen
		435	Soziale Einrichtungen für Wohnungslose
		436	Soziale Einrichtungen für Aussiedler und Ausländer
		439	Andere soziale Einrichtungen

Einzelplan	Abchnitt	Unterabchnitt	Bezeichnung
	44		Kriegsopferfürsorge und ähnliche Leistungen
		451	Jugendarbeit
		452	Jugendsozialarbeit, erzieherischer Kinder- und Jugendschutz
		453	Förderung der Erziehung in der Familie
		454	Förderung von Kindern in Tageseinrichtungen und in Tagespflege
		455	Hilfe zur Erziehung
		456	Hilfe für junge Volljährige/Inobhutnahme
		457	Adoptionsvermittlung, Beistandschaft, Amtspflegeschaft und -vormundschaft, Gerichtshilfen
		458	Übrige Hilfen/Sonstige Ausgaben
		460	Einrichtungen der Jugendarbeit
		461	Jugendwohnheime, Schülerheime, Wohnheime für Auszubildende
		462	Einrichtungen der Familienförderung
		463	Einrichtungen für werdende Mütter und Mütter oder Väter mit Kind(ern)
		464	Tageseinrichtungen für Kinder
		465	Erziehungs-, Jugend- und Familienberatungsstellen
		466	Einrichtungen für Hilfe zur Erziehung und Hilfe für junge Volljährige sowie für die Inobhutnahme
		467	Einrichtungen der Mitarbeiterfortbildung
		468	Sonstige Einrichtungen
	47		Förderung der Wohlfahrtspflege
		481	Vollzug des Unterhaltsvorschussgesetzes
		482	Grundsicherung für Arbeitsuchende nach SGB II
		483	Vollzug des Thüringer Erziehungsgeldgesetzes
		486	Vollzug des Betreuungsgesetzes
		487	Hilfe für Heimkehrer und politische Häftlinge
	49		Sonstige soziale Angelegenheiten
5			Gesundheit, Sport, Erholung
	50		Gesundheitsverwaltung
	51		Krankenhäuser
	54		Sonstige Einrichtungen und Maßnahmen der Gesundheitspflege
	55		Förderung des Sports
	56		Eigene Sportstätten
	57		Badeanstalten
	58		Park- und Gartenanlagen
	59		Sonstige Erholungseinrichtungen

Einzelplan	Abchnitt	Unterabchnitt	Bezeichnung
6			Bau- und Wohnungswesen, Verkehr
	60		Bauverwaltung
	61		Städteplanung, Vermessung, Bauordnung
	62		Wohnungsbauförderung
	63		Gemeindestraßen
	65		Kreisstraßen
		660	Bundesstraßen
		665	Landesstraßen
		670	Straßenbeleuchtung
		675	Straßenreinigung
	68		Parkeinrichtungen
	69		Wasserläufe/Wasserbau
7			Öffentliche Einrichtungen, Wirtschaftsförderung
	70		Abwasserbeseitigung
	72		Abfallbeseitigung
	73		Märkte
	74		Schlacht- und Viehhöfe
	75		Bestattungswesen
	76		Sonstige öffentliche Einrichtungen
	77		Hilfsbetriebe der Verwaltung
	78		Förderung der Land- und Forstwirtschaft
		790	Fremdenverkehr
		791	Sonstige Förderung von Wirtschaft und Verkehr
		792	Förderung des öffentlichen Personennahverkehr
8			Wirtschaftliche Unternehmen, Allgemeines Grund- und Sondervermögen
	80		Verwaltung der wirtschaftlichen Unternehmen
		810	Elektrizitätsversorgung
		813	Gasversorgung
		815	Wasserversorgung
		816	Fernwärmeversorgung
		817	Kombinierte Versorgungsunternehmen
	82		Verkehrsunternehmen
	83		Kombinierte Versorgungs- und Verkehrsunternehmen
	84		Unternehmen der Wirtschaftsförderung
	85		Land- und forstwirtschaftliche Unternehmen
	86		Kur- und Badebetriebe
	87		Sonstige wirtschaftliche Unternehmen
	88		Allgemeines Grundvermögen
	89		Allgemeines Sondervermögen

Einzel- plan	Ab- schnitt	Unterab- schnitt	Bezeichnung
9			Allgemeine Finanzwirtschaft
	90		Steuern, allgemeine Zuweisungen und allgemeine Umlagen
	91		Sonstige allgemeine Finanzwirtschaft
	92		Deckung von Sollfehlbeträgen
		999	Abschlusssumme

Gruppierungsplan für die Haushalte der Gemeinden und Gemeindeverbände

Bezeichnung der Hauptgruppen

Einnahmen

- 0 Steuern, allgemeine Zuweisungen
- 1 Einnahmen aus Verwaltung und Betrieb
- 2 Sonstige Finanzeinnahmen
- 3 Einnahmen des Vermögenshaushalts

Ausgaben

- 4 Personalausgaben
- 5/6 Sächlicher Verwaltungs- und Betriebsaufwand
- 7 Zuweisungen und Zuschüsse
(nicht für Investitionen)
- 8 Sonstige Finanzausgaben
- 9 Ausgaben des Vermögenshaushalts

Haupt- gruppe	Gruppe	Unter- gruppe	Bezeichnung
0			Steuern, allgemeine Zuweisungen
	00		Realsteuern
		000	Grundsteuer A
		001	Grundsteuer B
		003	Gewerbsteuer nach Ertrag und Kapital
	01		
		010	Gemeindeanteil an der Einkommensteuer
		012	Gemeindeanteil an der Umsatzsteuer
	02		Andere Steuern
		021	Vergnügungssteuer
		022	Hundesteuer
		026	Jagdsteuer
		027	Zweitwohnungssteuer
		029	Sonstige Steuern
	03		Steuerähnliche Einnahmen
		031	Abgaben von Spielbanken
		032	Sonstige steuerähnliche Einnahmen
	04		Schlüsselzuweisungen
		041	vom Land
	05		Bedarfszuweisungen
		051	vom Land
	06		Sonstige allgemeine Zuweisungen
		060	vom Bund
		061	vom Land
		062	von Gemeinden/Gemeindeverbänden
	07		Allgemeine Umlagen
		072	von Gemeinden/Gemeindeverbänden
	09		
		091	Ersätze zum Familienleistungsausgleich
		092	Leistungen des Landes aus der Umsetzung des Vierten Gesetzes für moderne Dienstleistungen am Arbeitsmarkt
		093	Leistungen des Landes aus dem Ausgleich von Sonderlasten bei der Zusammenführung von Arbeitslosenhilfe und Sozialhilfe nach § 11 Abs. 3a FAG

Haupt- gruppe	Gruppe	Unter- gruppe	Bezeichnung
1			Einnahmen aus Verwaltung und Betrieb
	10		Verwaltungsgebühren
	11		Benutzungsgebühren und ähnliche Entgelte
	12		Zweckgebundene Abgaben
		121	Fremdenverkehrsbeitrag
		122	Kurbeitrag
	13		Einnahmen aus Verkauf
	14		Mieten und Pachten
	15		Sonstige Verwaltungs- und Betriebseinnahmen, Verrechnungseinnahmen vom Vermögenshaushalt für Ausgaben des Verwaltungshaushalts
		150	Sonstige Verwaltungs- und Betriebseinnahmen (soweit nicht in Ugr. 157 - 159)
		157	Vermischte Einnahmen
		158	Verrechnungseinnahmen des Verwaltungshaushalts
		159	Mehrwertsteuer
	16		Erstattungen von Ausgaben des Verwaltungshaushalts
		160	vom Bund
		161	vom Land
		162	von Gemeinden/Gemeindeverbänden
		163	von Zweckverbänden und dgl.
		164	vom sonstigen öffentlichen Bereich
		165	von kommunalen Sonderrechnungen
		166	von sonstigen öffentlichen Sonderrechnungen
		167	von privaten Unternehmen
		168	von übrigen Bereichen
		169	innere Verrechnungen
	17		Zuweisungen und Zuschüsse für laufende Zwecke
		170	vom Bund
		171	vom Land
		172	von Gemeinden/Gemeindeverbänden
		173	von Zweckverbänden und dgl.
		174	vom sonstigen öffentlichen Bereich
		175	von kommunalen Sonderrechnungen
		176	von sonstigen öffentlichen Sonderrechnungen
		177	von privaten Unternehmen
		178	von übrigen Bereichen
	19		Aufgabenbezogene Leistungsbeteiligungen nach SGB II
		191	bei Leistungen für Unterkunft und Heizung
		192 ¹⁾	beim Arbeitslosengeld II nach §§ 19 ff. SGB II (ohne Leistungen für Unterkunft und Heizung)
		193 ¹⁾	bei der Eingliederung von Arbeitsuchenden nach § 16 Abs. 1, Abs. 2 Satz 2 Nr. 5 und 6, Abs. 3 und Abs. 4 SGB II

1) nur für Optionskommunen (Landkreis Eichsfeld und Stadt Jena)

Haupt- gruppe	Gruppe	Unter- gruppe	Bezeichnung
2			Sonstige Finanzeinnahmen
	20		Zinseinnahmen
		200	vom Bund
		201	vom Land
		202	von Gemeinden/Gemeindeverbänden
		203	von Zweckverbänden und dgl.
		204	vom sonstigen öffentlichen Bereich
		205	von kommunalen Sonderrechnungen
		206	von sonstigen öffentlichen Sonderrechnungen
		207	von privaten Unternehmen
		208	von übrigen Bereichen
		209	innere Verrechnungen
	21		Gewinnanteile von wirtschaftl. Unternehmen u. aus Beteiligungen
	22		Konzessionsabgaben
	23		Schuldendiensthilfen
		230	vom Bund
		231	vom Land
		232	von Gemeinden/Gemeindeverbänden
		233	von Zweckverbänden u. dgl.
		234	vom sonstigen öffentlichen Bereich
		235	von kommunalen Sonderrechnungen
		236	von sonstigen öffentlichen Sonderrechnungen
		237	von privaten Unternehmen
		238	von übrigen Bereichen
	24		Ersatz von sozialen Leistungen außerhalb von Einrichtungen
		241	Kostenbeiträge und Aufwendungsersatz, Kostenersatz
		243	Übergeleitete Unterhaltsansprüche gegen Unterhaltsverpflichtete
		245	Leistungen von Sozialleistungsträgern
		247	Sonstige Ersatzleistungen
		249	Rückzahlung gewährter Hilfen
	25		Ersatz von sozialen Leistungen in Einrichtungen
		251	Kostenbeiträge und Aufwendungsersatz, Kostenersatz
		253	Übergeleitete Unterhaltsansprüche gegen Unterhaltsverpflichtete
		255	Leistungen von Sozialleistungsträgern
		257	Sonstige Ersatzleistungen
		259	Rückzahlung gewährter Hilfen
	26		Weitere Finanzeinnahmen
		260	Bußgelder u.Ä.
		261	Steuerliche Nebenleistungen u.Ä.
		262	Inanspruchnahme von Bürgschaften u.Ä.
		263	Fehlbelegungsabgabe
		265	Verzinsung von Steuernachforderungen (nur im Abschnitt 90)
		268	Sonstige
	27		Kalkulatorische Einnahmen
		270	Abschreibungen
		275	Verzinsung des Anlagekapitals
	28		Zuführungen vom Vermögenshaushalt
		280	Zuführung vom Vermögenshaushalt
		281	Zuführungen vom Vermögenshaushalt aus Sonderrück- lagen (Gebührenausschleichsrücklage)
		285	Zuführungen vom Vermögenshaushalt aus Sonderrück- lagen (für später entstehende Kosten)
		299	Summe der Einnahmen des Verwaltungshaushalts

Haupt- gruppe	Gruppe	Unter- gruppe	Bezeichnung
3			Einnahmen des Vermögenshaushalts
	30		Zuführungen vom Verwaltungshaushalt
		300	Zuführung vom Verwaltungshaushalt
		301	Zuführungen vom Verwaltungshaushalt für Sonder- rücklagen (Gebührenaufgleichsrücklage)
		305	Zuführungen vom Verwaltungshaushalt für Sonder- rücklagen (für später entstehende Kosten)
	31		Entnahmen aus Rücklagen
		310	Entnahme aus der allgemeinen Rücklage
		311	Entnahmen aus Sonderrücklagen (Gebühren- aufgleichsrücklage)
		315	Entnahme aus Sonderrücklagen (für später entstehende Kosten)
	32		Rückflüsse von Darlehen
		320	vom Bund
		321	vom Land
		322	von Gemeinden/Gemeindeverbänden
		323	von Zweckverbänden und dgl.
		324	vom sonstigen öffentlichen Bereich
		325	von kommunalen Sonderrechnungen
		326	von sonstigen öffentlichen Sonderrechnungen
		327	von privaten Unternehmen
		328	von übrigen Bereichen
	33		Einnahmen aus der Veräußerung von Beteiligungen und Rückflüsse von Kapitaleinlagen
	34		Einnahmen aus der Veräußerung von Sachen des Anlagevermögens
		340	Grundstücke, bauliche Anlagen
		345	Bewegliche Sachen
		347	Einnahmen aus der Abwicklung von Baumaßnahmen
	35		Beiträge und ähnliche Entgelte
	36		Zuweisungen und Zuschüsse für Investitionen und Investitionsförderungsmaßnahmen
		360	vom Bund
		361	vom Land
		362	von Gemeinden/Gemeindeverbänden
		363	von Zweckverbänden und dgl.
		364	vom sonstigen öffentlichen Bereich
		365	von öffentlichen wirtschaftlichen Unternehmen
		366	von sonstigen öffentlichen Sonderrechnungen
		367	von privaten Unternehmen
		368	von übrigen Bereichen
	37		Einnahmen aus Krediten und inneren Darlehen
		370	vom Bund
		371	vom Land
		372	von Gemeinden/Gemeindeverbänden
		373	von Zweckverbänden und dgl.
		374	vom sonstigen öffentlichen Bereich
		375	von öffentlichen wirtschaftlichen Unternehmen
		376	von sonstigen öffentlichen Sonderrechnungen
		377	von privaten Unternehmen
		378	von übrigen Bereichen
		379	innere Darlehen
		398	Summe der Einnahmen des Vermögenshaushalts
		399	Summe der Einnahmen des Gesamthaushalts

Haupt- gruppe	Gruppe	Unter- gruppe	Bezeichnung
4			Personalausgaben
	40		Aufwendungen für ehrenamtliche Tätigkeit
	41		Dienstbezüge
		410	Beamte
		411	Zuführung zur Versorgungsrücklage (Beamte)
		414	Arbeitnehmer
		416	Beschäftigungsentgelte und dgl.
		417	Beschäftigungsentgelte für ABM-Kräfte
	42		Versorgungsbezüge
		420	Beamte
		421	Zuführung zur Versorgungsrücklage (Ruhegehaltsempfänger)
		424	Arbeitnehmer
		428	Sonstige
	43		Beiträge zu Versorgungskassen
		430	Beamte
		434	Arbeitnehmer
		437	ABM/SAM
		438	Sonstige
	44		Beiträge zur gesetzlichen Sozialversicherung
		440	Beamte
		444	Arbeitnehmer
		447	ABM/SAM
		448	Sonstige
	45		Beihilfen, Unterstützungen u. dgl.
	46		Personal - Nebenausgaben

Haupt- gruppe	Gruppe	Unter- gruppe	Bezeichnung
5/6			Sächlicher Verwaltungs- und Betriebsaufwand
	50		Unterhalt der Grundstücke und baulichen Anlagen
	51		Unterhalt des sonstigen unbeweglichen Vermögens
	52		Geräte, Ausstattungs- und Ausrüstungsgegenstände, sonstige Gebrauchsgegenstände
	53		Mieten und Pachten
	54		Bewirtschaftung der Grundstücke, bauliche Anlagen usw.
	55		Haltung von Fahrzeugen
	56		Besondere Aufwendungen für Bedienstete
57 - 63	(638)		Weitere Verwaltungs- und Betriebsausgaben
	639		Schülerbeförderungskosten
	64		Steuern, Versicherungen, Schadensfälle
	65		Geschäftsausgaben
	66		Weitere allgemeine sächliche Ausgaben
		660	Verfügungsmittel
		661	Mitgliedsbeiträge an Verbände, Vereine und dgl.
		662	Vermischte Ausgaben
67			Erstattungen von Ausgaben des Verwaltungshaushalts
		670	an Bund
		671	an Land
		672	an Gemeinden/Gemeindeverbände
		673	an Zweckverbände und dgl.
		674	an sonstigen öffentlichen Bereich
		675	an kommunale Sonderrechnungen
		676	an sonstige öffentliche Sonderrechnungen
		677	an private Unternehmen
		678	an übrige Bereiche
		679	innere Verrechnungen
68			Kalkulatorische Kosten
		680	Abschreibungen
		685	Verzinsung des Anlagekapitals
69			Aufgabenbezogene Leistungsbeteiligungen nach SGB II
		691	bei Leistungen für Unterkunft und Heizung an Arbeitsuchende
		692	bei einmaligen Leistungen an Arbeitsuchende
		693	bei Leistungen zur Eingliederung von Arbeitsuchenden nach § 16
		694 ¹⁾	beim Arbeitslosengeld II nach §§ 19 ff. SGB II (ohne Leistungen für Unterkunft und Heizung)
		695 ¹⁾	bei der Eingliederung von Arbeitsuchenden nach § 16 Abs. 1, Abs. 2 Satz 2 Nr. 5 und 6, Abs. 3 und Abs. 4 SGB II

1) nur für Optionskommunen (Landkreis Eichsfeld und Stadt Jena)

Haupt- gruppe	Gruppe	Unter- gruppe	Bezeichnung
7			Zuweisungen und Zuschüsse (nicht für Investitionen)
	71		Zuweisungen und sonstige Zuschüsse für laufende Zwecke
		710	an Bund
		711	an Land
		712	an Gemeinden/Gemeindeverbände
		713	an Zweckverbände und dgl.
		714	an sonstigen öffentlichen Bereich
		715	an kommunale Sonderrechnungen
		716	an sonstige öffentliche Sonderrechnungen
		717	an private Unternehmen
		718	an übrige Bereiche
	72		Schuldendiensthilfen
		722	an Gemeinden/Gemeindeverbände
		723	an Zweckverbände und dgl.
		724	an sonstigen öffentlichen Bereich
		725	an kommunale Sonderrechnungen
		726	an sonstige öffentliche Sonderrechnungen
		727	an private Unternehmen
		728	an übrige Bereiche
	73		Leistungen der Sozialhilfe an natürliche Personen außerhalb von Einrichtungen
	74		Leistungen der Sozialhilfe an natürliche Personen in Einrichtungen
	75		Leistungen an Kriegsoffer und ähnliche Berechtigte
	76		Leistungen der Jugendhilfe an natürliche Personen außerhalb von Einrichtungen
	77		Leistungen der Jugendhilfe an natürliche Personen in Einrichtungen
	78		Sonstige soziale Leistungen
		781	Leistungen der Grundsicherung außerhalb von Einrichtungen
		782	Leistungen der Grundsicherung in Einrichtungen
		783	Leistungen für Unterkunft und Heizung an Arbeitsuchende nach SGB II
		784	Leistungen zur Eingliederung von Arbeitsuchenden nach SGB II
		785	einmalige Leistungen an Arbeitsuchende nach SGB II
		786 ¹⁾	Arbeitslosengeld II nach §§ 19 ff. SGB II (ohne Leistungen für Unterkunft und Heizung)
		787 ¹⁾	Leistungen zur Eingliederung von Arbeitsuchenden nach § 16 Abs. 1, Abs. 2 Satz 2 Nr. 5 und 6, Abs. 3 und Abs. 4 SGB II
		788	Sonstige soziale Angelegenheiten
	79		Leistungen nach dem AsylbLG
		791	an Personen außerhalb von Einrichtungen
		792	an Personen in Einrichtungen

1) nur für Optionskommunen (Landkreis Eichsfeld und Stadt Jena)

Haupt- gruppe	Gruppe	Unter- gruppe	Bezeichnung
8			Sonstige Finanzausgaben
	80		Zinsausgaben
		800	an Bund
		801	an Land
		802	an Gemeinden/Gemeindeverbände
		803	an Zweckverbände u. dgl.
		804	an sonstigen öffentlichen Bereich
		805	an kommunale Sonderrechnungen
		806	an sonstige öffentliche Sonderrechnungen
		807	an private Unternehmen
		808	an übrige Bereiche
		809	für innere Darlehen
	81		Steuerbeteiligungen
		810	Gewerbesteuerumlage nach dem Gemeindefinanz- reformgesetz
	82		Allgemeine Zuweisungen
		821	an Land
		822	an Gemeinden/Gemeindeverbände (Kreis)
	83		Allgemeine Umlagen
		832	an Gemeinden/Gemeindeverbände (Kreisumlage)
		833	an Zweckverbände und dgl.
	84		Weitere Finanzausgaben
		842	Inanspruchnahme von Bürgschaften u.Ä.
		845	Verzinsung von Steuererstattungen
		848	Sonstige Finanzausgaben
	86		Zuführungen zum Vermögenshaushalt
		860	Zuführung zum Vermögenshaushalt
		861	Zuführungen zum Vermögenshaushalt für Sonder- rücklagen (Gebührenausschleichsrücklage)
		865	Zuführungen zum Vermögenshaushalt für Sonder- rücklagen (für später entstehende Kosten)
		899	Summe der Ausgaben des Verwaltungshaushalts

Haupt- gruppe	Gruppe	Unter- gruppe	Bezeichnung
9			Ausgaben des Vermögenshaushalts
	90		Zuführungen zum Verwaltungshaushalt
		900	Zuführung zum Verwaltungshaushalt
		901	Zuführung zum Verwaltungshaushalt aus Sonder- rücklagen (Gebührenaufgleichsrücklage)
		905	Zuführung zum Verwaltungshaushalt aus Sonder- rücklagen (für später entstehende Kosten)
	91		Zuführungen an Rücklagen
		910	Zuführungen an die allgemeine Rücklage
		911	Zuführungen an Sonderrücklagen (Gebührenaufgleichs- rücklage)
		915	Zuführungen an Sonderrücklagen (für später entstehende Kosten)
	92		Gewährung von Darlehen
		920	an Bund
		921	an Land
		922	an Gemeinden/Gemeindeverbände
		923	an Zweckverbände und dgl.
		924	an sonstigen öffentlichen Bereich
		925	an kommunale Sonderrechnungen
		926	an sonstige öffentliche Sonderrechnungen
		927	an private Unternehmen
		928	an übrige Bereiche
	93		Vermögenserwerb
		930	Erwerb von Beteiligungen, Kapitaleinlagen
		932	Erwerb von Grundstücken
		935	Erwerb von beweglichen Sachen des Anlage- vermögens
	94		Baumaßnahmen (Summe Gr.-Nr. 94 - 96)
	97		Tilgung von Krediten, Rückzahlung von inneren Darlehen
		970	an Bund
		971	an Land
		972	an Gemeinden/Gemeindeverbände
		973	an Zweckverbände und dgl.
		974	an sonstigen öffentlichen Bereich
		975	an kommunale Sonderrechnungen
		976	an sonstige öffentliche Sonderrechnungen
		977	an private Unternehmen
		978	an übrige Bereiche
		979	Tilgung innerer Darlehen
	98		Zuweisungen und Zuschüsse für Investitionen
		980	an Bund
		981	an Land
		982	an Gemeinden/Gemeindeverbände
		983	an Zweckverbände und dgl.
		984	an sonstigen öffentlichen Bereich
		985	an kommunale Sonderrechnungen
		986	an sonstige öffentliche Sonderrechnungen
		987	an private Unternehmen
		988	an übrige Bereiche
	99		Sonstiges
		990	Kreditbeschaffungskosten, Disagio auch im Wertpapierbereich
		991	Ablösung von Dauerlasten (z.B. Nutzungsrechten)
		992	Deckung von Soll-Fehlbeträgen
		996	Rückzahlung von Beiträgen im Vollzug des § 21a des ThürKAG
		997	Abführung an den Erblastentilgungsfonds
		998	Summe der Ausgaben des Vermögenshaushalts
		999	Summe der Ausgaben des Gesamthaushalts

Körperschaften und Einwohner nach Gemeindegrößenklassen

Körperschaft Gemeindegrößenklassen	Körperschaften	Einwohner
Kreisfreie Städte	6	554 944
davon		
mit ... bis unter ... Einwohner		
200 000 und mehr	1	204 014
100 000 - 200 000	1	104 232
50 000 - 100 000	2	164 758
20 000 - 50 000	2	81 940
Kreisangehörige Gemeinden	936	1 686 213
davon		
mit ... bis unter ... Einwohner		
20 000 - 50 000	14	395 257
10 000 - 20 000	13	188 340
5 000 - 10 000	37	235 936
3 000 - 5 000	74	264 475
1 000 - 3 000	187	334 053
unter 1 000	611	268 152
Landkreise	17	1 686 213
Zweckverbände	47	x
Verwaltungsgemeinschaften	84	525 156
Thüringen insgesamt	1 090	2 241 157

Hinweis: Einwohnerzahlen vom 30.6.2010

Zuordnungsschlüssel für die Tabellen

Zuordnungsschlüssel für die Tabelle 1

Spalte	Ausgabe-/ Einnahmeart	Sachliche Zusammensetzung	
		Spalten- operation	Gruppierungs- nummer
1	Personalausgaben		4
2	Sächlicher Verwaltungs- und Betriebsaufwand		5, 6
3	Zuweisungen und Zuschüsse (soweit nicht für Investitionen)		7
4	Sonstige Finanzausgaben		8 (./. 810)
5	Bruttoausgaben des Verwaltungshaushalts	Spalte 1 bis 4	
6	Bruttoausgaben des Vermögenshaushalts		9
7	Bruttoausgaben des Verwaltungs- und Vermögenshaushalts zusammen	Spalte 5+6	
8	Steuern (netto), allgemeine Zuweisungen und allgemeine Umlagen		0 (./. 810)
9	Einnahmen aus Verwaltung und Betrieb		1
10	Sonstige Finanzeinnahmen		2
11	Bruttoeinnahmen des Verwaltungshaushalts	Spalte 8 bis 10	
12	Bruttoeinnahmen des Vermögenshaushalts		3
13	Bruttoeinnahmen des Verwaltungs- und Vermögenshaushalts zusammen	Spalte 11+12	

Zuordnungsschlüssel für die Tabellen 2, 3 und 4

Zeile	Ausgabe-/ Einnahmeart	Sachliche Zusammensetzung	
		Zeilen- operation	Gruppierungs- nummer
	Ausgaben des Verwaltungshaushalts		
1	Personalausgaben		4
2	Unterhaltung der Grundstücke und des sonstigen unbeweglichen Vermögens		50,51
3	Geräte, Ausstattungs- und Ausrüstungsgegenstände, sonstige Gebrauchsgegenstände		52
4	Mieten und Pachten		53
5	Bewirtschaftung der Grundstücke, baulichen Anlagen usw.		54
6	Haltung von Fahrzeugen		55
7	Besondere Aufwendungen für Bedienstete		56
8	Weitere Verwaltungs- und Betriebsausgaben		57-63 (638+639)
9	Steuern, Versicherungen, Schadensfälle		64
10	Geschäftsausgaben, weitere allgemeine sächliche Ausgaben		65, 66
11	Erstattungen von Ausgaben des Verwaltungshaushalts		67
12	Kalkulatorische Kosten		68
13	Aufgabenbezogene Leistungsbeteiligungen nach SGB II		69
14	Zuweisungen und sonstige Zuschüsse für laufende Zwecke		71
15	Schuldendiensthilfen		72
16	Leistungen der Sozialhilfe an natürliche Personen		73,74
17	Leistungen der Jugendhilfe an natürliche Personen		76,77
18	Leistungen an Kriegsopfer und ähnliche Anspruchsberechtigte, sonstige soziale Leistungen, Leistungen nach AsylbLG		75,78,79
19	Zinsausgaben		80
20	Allgemeine Zuweisungen und Umlagen		82, 83
21	Weitere Finanzausgaben		84
22	Zuführung zum Vermögenshaushalt		86
23	Bruttoausgaben des Verwaltungshaushalts	Zeile 1 bis 22	
24	Abzüglich Zahlungen von Gemeinden/Gemeindeverbänden		062,072,162,172,202,232
25	Ausgaben des Verwaltungshh. ohne Zahlungen gleicher Ebene	Zeile 23./24	
	Ausgaben des Vermögenshaushalts		
26	Zuführung zum Verwaltungshaushalt		90
27	Zuführungen an Rücklagen		91
28	Gewährung von Darlehen		92
29	Vermögenserwerb		93
30	Baumaßnahmen		94-96
31	Tilgung von Krediten, Rückzahlung von inneren Darlehen		97
32	Zuweisungen und Zuschüsse für Investitionen		98
33	Sonstiges		99
34	Bruttoausgaben des Vermögenshaushalts	Zeile 26 bis 33	
35	Abzüglich Zahlungen von Gemeinden/Gemeindeverbänden		322,362,372
36	Ausgaben des Vermögenshh. ohne Zahlungen gleicher Ebene	Zeile 34./35	
37	Bruttoausgaben des Verwaltungs- und Vermögenshaushalts zusammen	Zeile 23+34	
38	Abzüglich Zahlungen von Gemeinden/Gemeindeverbänden insgesamt	Zeile 24+35	
39	Abzüglich haushaltstechnische Verrechnungen		679,68,809,86,90
40	Bereinigte Ausgaben zusammen	Zeile 37./38./39	
41	Abzüglich Zahlungen von anderen Ebenen des öffentlichen Bereiches		041,051,060,061,091,092,093, 160,161,163,164,170,171,173, 174,191,192,193,200,201,203, 204,230,231,233,234,320,321, 323,324,360,361,363,364,370, 371,373
42	Nettoausgaben	Zeile 40./41	

Noch: Zuordnungsschlüssel für die Tabellen 2, 3, 4

Zeile	Ausgabe-/ Einnahmeart	Sachliche Zusammensetzung	
		Zeilen- operation	Gruppierungs- nummer
	Einnahmen des Verwaltungshaushalts		
43	Steuern und steuerähnliche Einnahmen (netto)		00,010,012,02,03./810
44	Grundsteuer		000,001
45	Gewerbesteuer (netto)		003./810
46	Gemeindeanteil an der Einkommensteuer		010
47	Gemeindeanteil an der Umsatzsteuer		012
48	Sonstige Steuern- und steuerähnliche Einnahmen		02,03
49	Schlüsselzuweisungen		041
50	Bedarfszuweisungen		051
51	Sonstige allgemeine Zuweisungen		06
52	Allgemeine Umlagen		07
53	Ersätze zum Familienleistungsausgleich		091
54	Leistungen des Landes aus der Umsetzung des 4. Gesetzes für moderne Dienstleistungen am Arbeitsmarkt		092
55	Leistungen des Landes aus dem Ausgleich von Sonderlasten bei der Zusammenführung von Arbeitslosen- und Sozialhilfe nach § 11 Abs.3 FAG		093
56	Gebühren, zweckgebundene Abgaben		10,11,12
57	Einnahmen aus Verkauf		13
58	Mieten und Pachten		14
59	Sonstige Verwaltungs- und Betriebseinnahmen		15
60	Erstattungen von Ausgaben des Verwaltungshaushalts		16
61	Zuweisungen und Zuschüsse für laufende Zwecke		17
62	Aufgabenbezogene Leistungsbeteiligungen nach SGB II		19
63	Zinseinnahmen		20
64	Gewinnanteile, Konzessionsabgaben		21,22
65	Schuldendiensthilfen		23
66	Ersatz von sozialen Leistungen		24,25
67	Weitere Finanzeinnahmen		26
68	Kalkulatorische Einnahmen		27
69	Zuführung vom Vermögenshaushalt		28
70	Bruttoeinnahmen des Verwaltungshaushalts	Zeile 43+49 bis 69	
71	Abzüglich Zahlungen von Gemeinden/Gemeindeverbänden		062,072,162,172,202,232
72	Einnahmen des Verwaltungshh. ohne Zahlungen gleicher Ebene	Zeile 70./71	
	Einnahmen des Vermögenshaushalts		
73	Zuführung vom Verwaltungshaushalt		30
74	Entnahmen aus Rücklagen		31
75	Rückflüsse von Darlehen		32
76	Einnahmen aus der Veräußerung von Beteiligungen und Rück- flüsse von Kapitaleinlagen		33
77	Einn. aus der Veräußerung von Sachen des Anlagevermögens		34
78	Beiträge und ähnliche Entgelte		35
79	Zuweisungen und Zuschüsse für Investitionen und Investitions- förderungsmaßnahmen		36
80	Einnahmen aus Krediten und inneren Darlehen		37
81	Bruttoeinnahmen des Vermögenshaushalts	Zeile 73 bis 80	
82	Abzüglich Zahlungen von Gemeinden/Gemeindeverbänden		322,362,372
83	Einnahmen des Vermögenshh. ohne Zahlungen gleicher Ebene	Zeile 81./82	
84	Bruttoeinnahmen des Verwaltungs- und Vermögenshaushalts z u s a m m e n	Zeile 70+81	
85	Abzüglich Zahlungen von Gemeinden/Gv insgesamt	Zeile 71+82	
86	Abzüglich haushaltstechnische Verrechnungen		169,209,27,28,30
87	Bereinigte Einnahmen	Zeile 84./85./86	
88	Abzüglich Zahlungen von anderen Ebenen des öffentlichen Bereiches	entspricht Spalte 41	
89	Nettoeinnahmen z u s a m m e n	Zeile 87./88	
	Mehrausgaben (-)/Mehreinnahmen (Brutto)		
90	Verwaltungshaushalt	Zeile 70./23	
91	Vermögenshaushalt	Zeile 81./34	
92	Saldo	Zeile 90+91	

Zuordnungsschlüssel für die Tabelle 5, 6 und 7

Spalte	Ausgabe-/ Einnahmeart	Sachliche Zusammensetzung	
		Spalten- operation	Gruppierungs- nummer
	Ausgaben des Verwaltungshaushalts		
1	Personalausgaben zusammen	Spalte 2 bis 5	
2	Dienstbezüge einschließlich Sozialversicherung		41, 44
3	Versorgungsbezüge einschl. Beiträge zu Versorgungskassen		42, 43
4	Aufwendungen für ehrenamtliche Tätigkeit		40
5	Beihilfen, Unterstützungen und dgl., Personal-Nebenausgaben		45, 46
6	Unterhaltung der Grundstücke und des sonstigen unbeweglichen Vermögens		50, 51
7	Geräte, Ausstattungs- und Ausrüstungsgegenstände, Gebrauchsgegenstände		52
8	Mieten und Pachten		53
9	Bewirtschaftung der Grundstücke, baulichen Anlagen usw.		54
10	Haltung von Fahrzeugen		55
11	Weitere Verwaltungs- und Betriebsausgaben		57-63
12	Sonstige Geschäfts- und Sachausgaben		56, 64, 65, 66
	Erstattungen von Ausgaben des Verwaltungshaushalts		
13	an öffentlichen Bereich		670-674
14	an sonstige Bereiche		675-679
	Kalkulatorische Kosten		
15	Abschreibungen		680
16	Verzinsung des Anlagekapitals		685
17	Aufgabenbezogenen Leistungsbeteiligungen nach SGB II		69
	Zuweisungen und sonstige Zuschüsse für laufende Zwecke, allgemeine Zuweisungen, Umlagen		
18	an öffentlichen Bereich		710-714, 821-822, 832, 833
19	an sonstige Bereiche		715-718
20	Schuldendiensthilfen		72
21	Soziale Leistungen		73-79
22	Sonstige Ausgaben des Verwaltungshaushalts		80, 84, 86
23	Bruttoausgaben des Verwaltungshaushalts	Spalte 1, 6 bis 22	
24	Abzüglich Zahlungen von Gemeinden/Gemeindeverbänden		062,072,162,172,202,232
25	Ausgaben des Verwaltungshaushalts ohne Zahlungen gleicher Ebene	Spalte 23./24	
	Ausgaben des Vermögenshaushalts		
26	Gewährung von Darlehen		92
27	Erwerb von Beteiligungen, Kapitaleinlagen		930
28	Erwerb von Sachvermögen		932, 935
29	Baumaßnahmen		94 - 96
	Zuweisungen und Zuschüsse für Investitionen		
30	an öffentlichen Bereich		980-984
31	an sonstige Bereiche		985-988
	Tilgung von Krediten, Rückzahlung innerer Darlehen		
32	an öffentlichen Bereich		970-973
33	an sonstige Bereiche		974-979
34	Sonstige Ausgaben des Vermögenshaushalts		90, 91, 99

Noch: Zuordnungsschlüssel für die Tabelle 5, 6 und 7

Spalte	Ausgabe-/ Einnahmeart	Sachliche Zusammensetzung	
		Spalten- operation	Gruppierungs- nummer
35	Bruttoausgaben des Vermögenshaushalts	Spalte 26 bis 34	322, 362, 372
36	Abzüglich Zahlungen von Gemeinden/Gemeindeverbänden		
37	Ausgaben des Vermögenshaushalts ohne Zahlungen gleicher Ebene	Spalte 35./36	
38	Bruttoausgaben des Verwaltungs- und Vermögenshaushalts z u s a m m e n	Spalte 23+35	
39	Abzüglich Zahlungen von Gemeinden/Gemeindeverbänden	Spalte 24+36	
40	Abzüglich haushaltstechnischer Verrechnungen		679, 68, 809, 86, 90
41	Bereinigte Ausgaben z u s a m m e n	Spalte 38./39./40	
42	Abzüglich Zahlungen von anderen Ebenen des öffentlichen Bereiches	Spalte 48+49+51 53+54+55+57 59+62+64+67 74+78+80+83	
43	Nettoausgaben	Spalte 41./42	
	Einnahmen des Verwaltungshaushalts		
44	Steuern (netto), steuerähnliche Einnahmen, Gebühren, zweckgebundene Abgaben		00 (./810) 01, 02, 03, 10, 11, 12
45	Einnahmen aus Verkauf		13
46	Mieten und Pachten		14
47	Sonstige Verwaltungs- und Betriebseinnahmen		15
48	Ersätze zum Familienleistungsausgleich		091
	Erstattungen von Ausgaben des Verwaltungshaushalts		
49	von Bund und Land		160, 161
50	von Gemeinden/Gemeindeverbänden		162
51	von anderen öffentlichen Bereichen		163, 164
52	von sonstigen Bereichen		165-169
53	Leistungen des Landes aus der Umsetzung des 4. Gesetzes für moderne Dienstleistungen am Arbeitsmarkt		092
54	Leistungen des Landes aus dem Ausgleich von Sonderlasten bei der Zusammenführung von Arbeitslosen- und Sozialhilfe nach § 11 Abs.3a FAG		093
	Allgemeine Zuweisungen, Umlagen, Zuweisungen und Zuschüsse für laufende Zwecke		
55	von Bund und Land		041, 051, 060, 061, 170, 171
56	von Gemeinden/Gemeindeverbänden		062, 072, 172
57	von anderen öffentlichen Bereichen		063, 173, 174
58	von sonstigen Bereichen		175-178
59	Aufgabenbezogenen Leistungsbeteiligungen nach SGB II		19
60	Ersatz von sozialen Leistungen		24, 25
61	Gewinnanteile, Konzessionsabgaben		21, 22
	Schuldendiensthilfen		
62	von Bund und Land		230, 231
63	von Gemeinden/Gemeindeverbänden		232
64	von anderen öffentlichen Bereichen		233, 234
65	von sonstigen Bereichen		235-238

Noch: Zuordnungsschlüssel für die Tabelle 5, 6 und 7

Spalte	Ausgabe-/ Einnahmeart	Sachliche Zusammensetzung	
		Spalten- operation	Gruppierungs- nummer
	Zinseinnahmen		
66	von Gemeinden/Gemeindeverbänden		202
67	von anderen öffentlichen Bereichen		200, 201, 203, 204
68	von sonstigen Bereichen		205-209
69	Sonstige Einnahmen des Verwaltungshaushalts		26, 27, 28
70	Bruttoeinnahmen des Verwaltungshaushalts	Spalte 44 bis 69	
71	Abzüglich Zahlungen von Gemeinden/Gemeindeverbänden		062,072,162,172,202,232
72	Einnahmen des Verwaltungshaushalts ohne Zahlungen gleicher Ebene	Spalte 70./71	
	Einnahmen des Vermögenshaushalts		
	Rückflüsse von Darlehen		
73	von Gemeinden/Gemeindeverbänden		322
74	von anderen öffentlichen Bereichen		320, 321, 323, 324
75	von sonstigen Bereichen		325-328
76	Einnahmen aus Veräußerung von Beteiligungen		33
77	Einnahmen aus Veräußerung von Anlagevermögen		34
	Zuweisungen und Zuschüsse für Investitionen und Investitionsförderungsmaßnahmen		
78	von Bund und Land		360, 361
79	von Gemeinden/Gemeindeverbänden		362
80	von anderen öffentlichen Bereichen		363, 364
81	von sonstigen Bereichen		365-368
	Einnahmen aus Krediten und inneren Darlehen		
82	von Gemeinden/Gemeindeverbänden		372
83	von anderen öffentlichen Bereichen		370, 371, 373
84	von sonstigen Bereichen		374-379
85	Beiträge und ähnliche Entgelte, sonstige Einnahmen des Vermögenshaushalts		30, 31, 35
86	Bruttoeinnahmen des Vermögenshaushalts	Spalte 73 bis 85	
87	Abzüglich Zahlungen von Gemeinden/Gemeindeverbänden		322, 362, 372
88	Einnahmen des Vermögenshaushalts ohne Zahlungen gleicher Ebene	Spalte 86./87	
89	Bruttoeinnahmen des Verwaltungs- und Vermögenshaushalts z u s a m m e n	Spalte 70+86	
90	Abzüglich Zahlungen von Gemeinden/Gemeindeverbänden	Spalte 71+87	
91	Abzüglich haushaltstechnische Verrechnungen		169, 209, 27, 28, 30
92	Bereinigte Einnahmen z u s a m m e n	Spalte 89./90./91	
93	Abzüglich Zahlungen von anderen Ebenen des öffentlichen Bereiches	entspricht Spalte 42	
94	Nettoeinnahmen	Spalte 92./93	
95	Mehrausgaben (-)/Mehreinnahmen (Brutto)	Spalte 89./38	

Zuordnungsschlüssel für die Tabelle 8

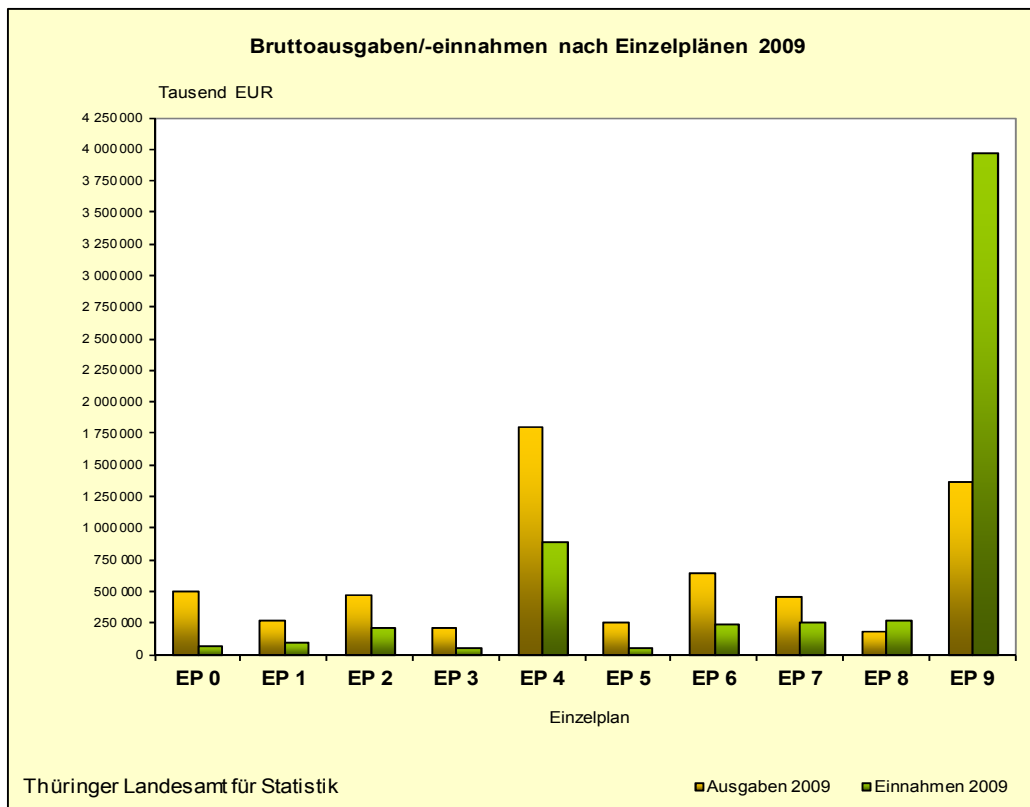
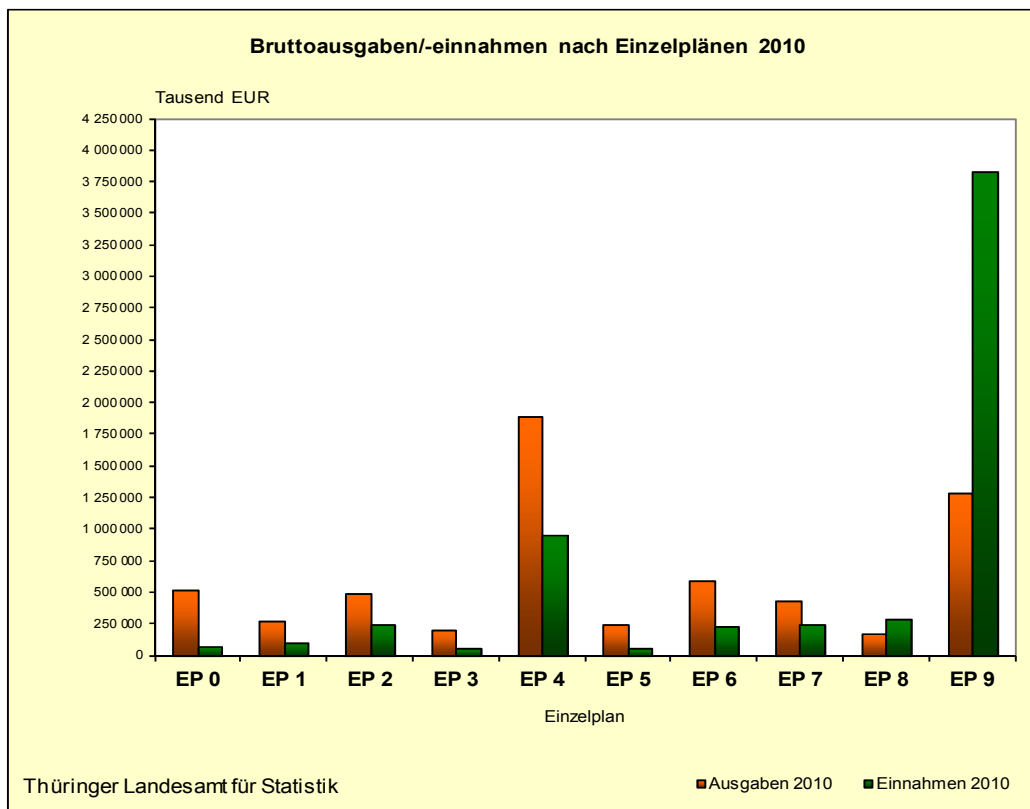
Spalte	Steuerart	Gruppierungsnummer
1	Grundsteuer A	000
2	Grundsteuer B	001
3	Gewerbsteuer (netto)	003./810
4	Gemeindeanteil an der Einkommensteuer	010
5	Gemeindeanteil an der Umsatzsteuer	012
6	Sonstige Steuern und steuerähnliche Einnahmen	02-03

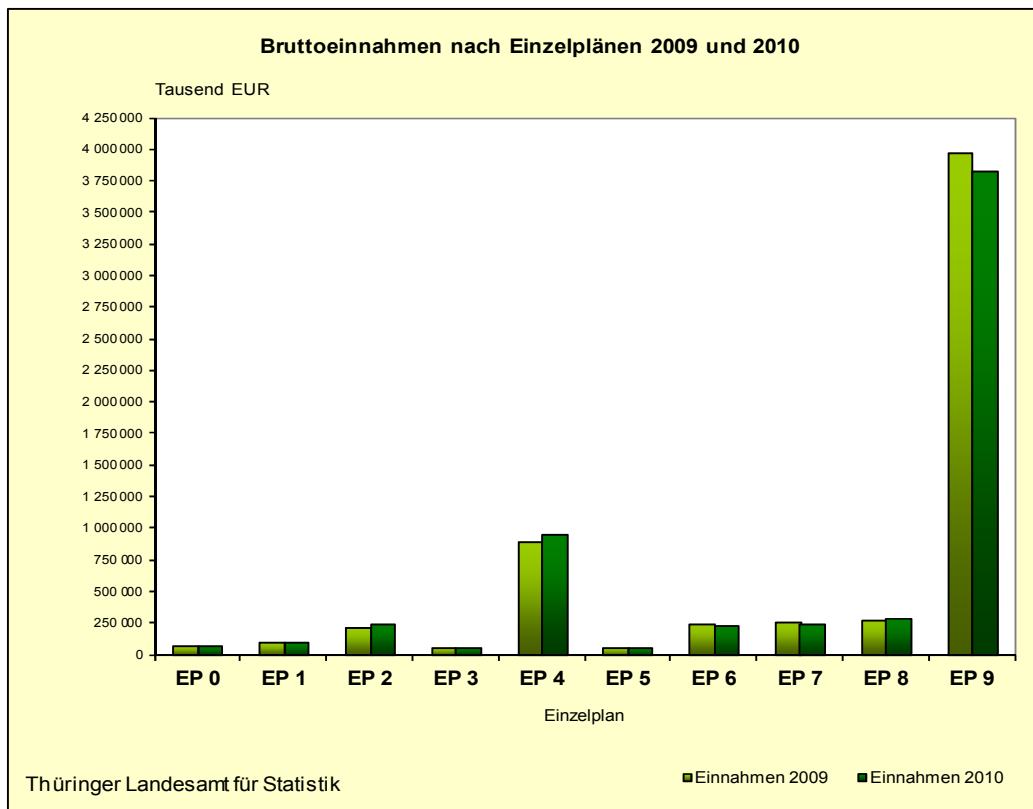
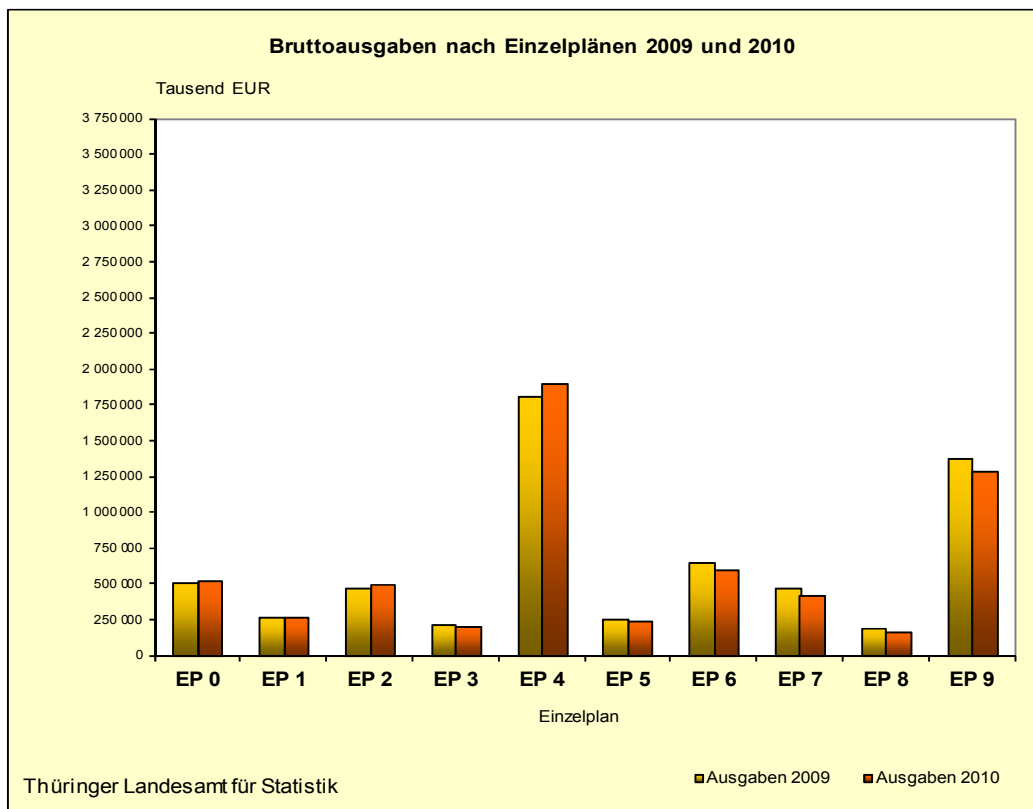
Zuordnungsschlüssel für die Tabelle 9

Spalte	Ausgabe-/ Einnahmeart	Sachliche Zusammensetzung	
		Spalten- operation	Gruppierungs- nummer
	Ausgaben des Verwaltungshaushalts		
2	Personalausgaben zusammen		4
3	Dienstbezüge, Beiträge zur gesetzlichen Sozialversicherung		41, 44
4	Versorgungsbezüge, Beiträge zu Versorgungskassen		42, 43
5	Aufwendungen für ehrenamtliche Tätigkeit		40
6	Beihilfen, Unterstützungen, Personalnebenausgaben		45, 46
7	Unterhaltung der Grundstücke und des sonstigen unbeweglichen Vermögens		50, 51
8	Geräte, Ausstattungs- und Ausrüstungsgegenstände, sonstige Gebrauchsgegenstände		52
9	Mieten und Pachten		53
10	Bewirtschaftung der Grundstücke, bauliche Anlagen		54
11	Haltung von Fahrzeugen		55
12	Weitere Verwaltungs- und Betriebsausgaben		57-63 (638+639)
13	Erstattungen von Ausgaben des Verwaltungshaushalts an den öffentlichen Bereich		670-674
14	an sonstige Bereiche		675-679
15	Sonstige Geschäfts- und Sachausgaben		56, 64, 65, 66
16	Kalkulatorische Kosten		
17	Abschreibungen		680
17	Verzinsung des Anlagekapitals		685
18	Zuweisungen und Zuschüsse für lfd. Zwecke, allgemeine Umlagen an den öffentlichen Bereich		710-714, 832
19	an sonstige Bereiche		715-718
20	Soziale Leistungen		73-79
21	Schuldendiensthilfen		72
22	Sonstige Ausgaben des Verwaltungshaushalts		80, 84, 86
23	Bruttoausgaben des Verwaltungshaushalts	Spalte 2, 7 bis 22	
24	Abzüglich Zahlungen von Zweckverbänden		163, 173, 203, 233
25	Ausgaben des Verwaltungshh. ohne Zahlungen gleicher Ebene	Spalte 23./24	
	Ausgaben des Vermögenshaushalts		
26	Erwerb von Beteiligungen, Kapitaleinlagen		930
27	Erwerb von Sachvermögen		932, 935
28	Baumaßnahmen		94-96
29	Zuweisungen und Zuschüsse für Investitionen an den öffentlichen Bereich		980-984
30	an sonstige Bereiche		985-988
31	Gewährung von Darlehen		92
32	Tilgung von Krediten, Rückzahlung von inneren Darlehen		97
33	Sonstige Ausgaben des Vermögenshaushalts		90, 91, 99
34	Bruttoausgaben des Vermögenshaushalts	Spalte 26 bis 33	
35	Abzüglich Zahlungen von Zweckverbänden		323, 363, 373
36	Ausgaben des Vermögenshh. ohne Zahlungen gleicher Ebene	Spalte 34./35	
37	Bruttoausgaben des Verwaltungs- und Vermögenshaushalts zusammen	Spalte 23+34	
38	Abzüglich Zahlungen von Zweckverbänden insgesamt	Spalte 24+35	
39	Abzüglich haushaltstechnische Verrechnungen		679, 68, 809, 86, 90
40	Bereinigte Ausgaben zusammen	Spalte 37./38./39	
41	Abzüglich Zahlungen von anderen Ebenen des öffentlichen Bereiches		160-162, 164, 170-172 174, 200-202, 204, 230-232, 234, 320-322 324, 360-362, 364 370-372
42	Nettoausgaben	Spalte 40./41	

Noch: Zuordnungsschlüssel für die Tabelle 9

Spalte	Ausgabe-/ Einnahmeart	Sachliche Zusammensetzung	
		Spalten- operation	Gruppierungs- nummer
	Einnahmen des Verwaltungshaushalts		
43	Gebühren, zweckgebundene Abgaben		10, 11, 12
44	Einnahmen aus Verkauf		13
45	Mieten und Pachten		14
	Erstattungen von Ausgaben des Verwaltungshaushalts		
46	von Zweckverbänden		163
47	von anderen öffentlichen Bereichen		160-162, 164
48	von sonstigen Bereichen		165-169
49	Sonstige Verwaltungs- und Betriebseinnahmen		15
	Zuweisungen und Zuschüsse für laufende Zwecke		
50	von Zweckverbänden		173
51	von anderen öffentlichen Bereichen		170-172, 174
52	von sonstigen Bereichen		175-178
53	Schuldendiensthilfen		23
	Zinseinnahmen		
54	von Zweckverbänden		203
55	von anderen öffentlichen Bereichen		200-202, 204
56	von sonstigen Bereichen		205-209
57	Gewinnanteile		21
58	Konzessionsabgaben		22
59	Sonstige Einnahmen des Verwaltungshaushalts		06, 07, 26, 27, 28
60	Bruttoeinnahmen des Verwaltungshaushalts	Spalte 43 bis 59	
61	Abzüglich Zahlungen von Zweckverbänden		163, 173, 203, 233
62	Einnahmen d. Verwaltungshh. ohne Zahlungen gleicher Ebene	Spalte 60./61	
	Einnahmen des Vermögenshaushalts		
63	Rückflüsse von Darlehen		32
	Zuweisungen und Zuschüsse für Investitionen		
64	von Zweckverbänden		363
65	von anderen öffentlichen Bereichen		360-362, 364
66	von sonstigen Bereichen		365-368
67	Einnahmen aus der Veräußerung von Beteiligungen usw.		33
68	Einnahmen aus der Veräußerung des Anlagevermögens		34
69	Einnahmen aus Krediten und inneren Darlehen		37
70	Beiträge und ähnliche Entgelte, sonstige Einnahmen des Vermögenshaushalts		30, 31, 35
71	Bruttoeinnahmen des Vermögenshaushalts	Spalte 63 bis 70	
72	Abzüglich Zahlungen von Zweckverbänden		323, 363, 373
73	Einnahmen des Vermögenshh. ohne Zahlungen gleicher Ebene	Spalte 71./72	
74	Bruttoeinnahmen des Verwaltungs- und Vermögenshaushalts zusammen	Spalte 60+71	
75	Abzüglich Zahlungen von Zweckverbänden zusammen	Spalte 61+ 72	
76	Abzüglich haushaltstechnische Verrechnungen		169, 209, 27, 28, 30
77	Bereinigte Einnahmen zusammen	Spalte 74./75./76	
78	Abzüglich Zahlungen von anderen Ebenen des öffentlichen Bereiches	wie Spalte 41	
79	Nettoeinnahmen	Spalte 77./78	
	Mehrausgaben (-)/Mehreinnahmen (Brutto)		
80	Verwaltungshaushalt	Spalte 60./23	
81	Vermögenshaushalt	Spalte 71./34	
82	Saldo	Spalte 80+81	





1. Ausgaben und Einnahmen der Gemeinden und

Gl.- Nr.	Aufgabenbereich	Personal- ausgaben	Sächlicher Verwaltungs- und Betriebs- aufwand	Zuweisungen u. Zuschüsse (soweit nicht für Investitionen)	Sonstige Finanz- ausgaben	Bruttoaus- gaben des Verwaltungs- haushalts
		1	2	3	4	5
1 000 EUR						
0	Allgemeine Verwaltung	353 343	122 529	6 271	943	483 085
1	Öffentliche Sicherheit und Ordnung	171 835	63 777	3 873	83	239 569
2	Schulen	94 580	219 042	39 885	195	353 703
3	Wissenschaft, Forschung, Kulturpflege, Naturschutz	67 726	31 489	81 497	14	180 727
4	Soziale Sicherung	286 869	413 197	1 119 423	638	1 820 127
5	Gesundheit, Sport, Erholung	72 575	60 533	51 563	176	184 847
6	Bau- und Wohnungswesen, Verkehr	117 495	158 916	8 256	572	285 239
7	Öffentliche Einrichtungen, Wirtschafts- förderung	112 024	158 313	71 130	2 874	344 341
8	Wirtschaftliche Unternehmen, Allgemeines Grund- und Sondervermögen	6 877	58 067	28 820	879	94 644
9	Allgemeine Finanzwirtschaft	-	-	-	904 353	904 357
	Insgesamt	1 283 324	1 285 868	1 410 719	910 727	4 890 638
EUR je Einwohner						
	Insgesamt	573	574	629	406	2 182

Gemeindeverbände nach Arten und Aufgabenbereichen/Einzelplänen

Bruttoausgaben des Vermögenshaushalts	Bruttoausgaben des Verwaltungs- u. Vermögenshaushalts zusammen	Steuern (netto), allgemeine Zuweisungen u. allgem. Umlagen	Einnahmen aus Verwaltung und Betrieb	Sonstige Finanzeinnahmen	Bruttoeinnahmen des Verwaltungshaushalts	Bruttoeinnahmen des Vermögenshaushalts	Bruttoeinnahmen des Verwaltungs- u. Vermögenshaushalts zusammen	Gl.-Nr.
6	7	8	9	10	11	12	13	
1 000 EUR								
33 630	516 715	-	48 023	6 616	54 639	11 249	65 888	0
32 589	272 158	-	75 847	10 137	85 984	9 359	95 343	1
141 429	495 132	-	165 258	20	165 278	73 600	238 878	2
26 055	206 781	-	38 825	230	39 055	14 540	53 595	3
80 289	1 900 415	-	841 302	77 573	918 874	42 218	961 092	4
63 695	248 541	-	28 279	5 020	33 299	26 890	60 188	5
310 358	595 597	-	35 401	5 603	41 004	188 490	229 494	6
82 812	427 154	-	193 048	13 706	206 755	40 706	247 460	7
73 903	168 546	-	105 716	102 339	208 055	74 746	282 800	8
384 337	1 288 694	3 048 773	1 369	104 942	3 155 084	676 735	3 831 819	9
1 229 096	6 119 734	3 048 773	1 533 067	326 186	4 908 026	1 158 533	6 066 559	
EUR je Einwohner								
548	2 731	1 360	684	146	2 190	517	2 707	

2. Ausgaben und Einnahmen der nach Jahren

Lfd. Nr.	Ausgabe-/Einnahmeart	2005	2006	2007	2008
		1 000 EUR			
	Ausgaben des Verwaltungshaushalts				
1	Personalausgaben	1 119 333	1 115 478	1 110 707	1 185 819
2	Unterhaltung der Grundstücke und des sonstigen unbeweglichen Vermögens	106 632	109 803	120 357	122 567
3	Geräte, Ausstattungs- und Ausrüstungsgegenstände, sonstige Gebrauchsgegenstände	25 954	26 662	27 425	28 661
4	Mieten und Pachten	55 899	56 679	56 945	58 040
5	Bewirtschaftung der Grundstücke, baulichen Anlagen usw.	175 869	185 206	176 720	188 540
6	Haltung von Fahrzeugen	21 496	22 532	22 924	24 411
7	Besondere Aufwendungen für Bedienstete	6 379	6 682	7 192	8 058
8	Weitere Verwaltungs- und Betriebsausgaben	211 389	224 172	228 146	231 923
9	Steuern, Versicherungen, Schadensfälle	32 672	34 013	34 751	34 064
10	Geschäftsausgaben, weitere allgemeine sächliche Ausgaben	63 592	62 717	61 626	63 846
11	Erstattungen von Ausgaben des Verwaltungshaushalts	98 356	107 155	121 098	134 260
12	Kalkulatorische Kosten	49 054	47 001	47 536	46 996
13	Aufgabenbezogene Leistungsbeteiligungen nach SGB II	36 319 1-	402 955	395 527	332 449
14	Zuweisungen und sonstige Zuschüsse für laufende Zwecke	432 564	500 761	575 619	588 739
15	Schuldendiensthilfen	772	717	612	606
16	Leistungen der Sozialhilfe an natürliche Personen	360 046	356 155	370 658	384 077
17	Leistungen der Jugendhilfe an natürliche Personen	105 278	113 603	126 025	131 488
18	Leistungen an Kriegssopfer und ähnliche Anspruchsberechtigte, sonstige soziale Leistungen, Leistungen nach dem AsylbLG	139 703	158 595	156 950	204 627
19	Zinsausgaben	138 617	129 359	127 187	122 030
20	Allgemeine Zuweisungen und Umlagen	386 684	393 658	417 481	450 896
21	Weitere Finanzausgaben	5 558	3 323	4 926	4 644
22	Zuführung zum Vermögenshaushalt	332 102	362 004	488 273	580 216

**Gemeinden und Gemeindeverbände
und Arten**

2009	2010	2005	2006	2007	2008	2009	2010	Lfd. Nr.
EUR je Einwohner								
1 258 755	1 283 324	477	480	483	521	558	573	1
131 929	128 960	45	47	52	54	58	58	2
28 744	27 734	11	11	12	13	13	12	3
60 339	59 900	24	24	25	25	27	27	4
193 579	193 171	75	80	77	83	86	86	5
24 175	25 975	9	10	10	11	11	12	6
8 874	8 535	3	3	3	4	4	4	7
245 475	235 472	90	96	99	102	109	105	8
35 001	32 682	14	15	15	15	16	15	9
72 441	66 876	27	27	27	28	32	30	10
138 440	141 031	42	46	53	59	61	63	11
45 905	47 078	21	20	21	21	20	21	12
329 934	318 454	15 5-	173	172	146	146	142	13
598 237	627 084	184	216	250	258	265	280	14
873	1 048	0	0	0	0	0	0	15
402 533	427 109	154	153	161	169	178	191	16
138 761	147 006	45	49	55	58	61	66	17
206 739	208 472	60	68	68	90	92	93	18
111 493	100 343	59	56	55	54	49	45	19
485 935	486 990	165	169	181	198	215	217	20
6 350	7 725	2	1	2	2	3	3	21
409 265	315 668	142	156	212	255	181	141	22

Noch: 2. Ausgaben und Einnahmen der
nach Jahren

Lfd. Nr.	Ausgabe-/Einnahmeart	2005	2006	2007	2008
		1 000 EUR			
23	Bruttoausgaben des Verwaltungshaushalts	4 231 137	4 419 230	4 678 687	4 926 954
24	Abzüglich Zahlungen von Gemeinden/Gemeindeverbänden	427 667	440 999	477 098	512 453
25	Ausgaben des Verwaltungshaushalts ohne Zahlungen gleicher Ebene	3 803 470	3 978 231	4 201 590	4 414 501
	Ausgaben des Vermögenshaushalts				
26	Zuführung zum Verwaltungshaushalt	28 110	40 863	27 054	17 676
27	Zuführungen an Rücklagen	140 936	154 033	190 089	212 404
28	Gewährung von Darlehen	1 338	1 135	4 619	3 321
29	Vermögenserwerb	98 681	96 343	80 005	109 252
30	Baumaßnahmen	516 824	604 799	602 186	587 367
31	Tilgung von Krediten, Rückzahlung von inneren Darlehen	316 714	306 435	299 349	379 894
32	Zuweisungen und Zuschüsse für Investitionen	83 213	93 220	84 254	79 754
33	Sonstiges	39 712	24 216	30 061	32 967
34	Bruttoausgaben des Vermögenshaushalts	1 225 528	1 321 044	1 317 617	1 422 633
35	Abzüglich Zahlungen von Gemeinden/Gemeindeverbänden	7 146	8 377	11 050	10 088
36	Ausgaben des Vermögenshaushalts ohne Zahlungen gleicher Ebene	1 218 382	1 312 667	1 306 567	1 412 545
37	Bruttoausgaben des Verwaltungs- und Vermögenshaushalts zusammen	5 456 665	5 740 274	5 996 305	6 349 587
38	Abzüglich Zahlungen von Gemeinden/Gemeindeverbänden insgesamt	434 813	449 376	488 148	522 541
39	Abzüglich haushaltstechnische Verrechnungen	442 022	484 001	603 813	696 240
40	Bereinigte Ausgaben zusammen	4 579 830	4 806 897	4 904 344	5 130 807
41	Abzüglich Zahlungen von anderen Ebenen des öffentlichen Bereiches	2 693 090	2 763 500	2 827 871	2 748 309
42	Nettoausgaben	1 886 740	2 043 397	2 076 473	2 382 498

Gemeinden und Gemeindeverbände
und Arten

2009	2010	2005	2006	2007	2008	2009	2010	Lfd. Nr.
EUR je Einwohner								
4 933 777	4 890 638	1 804	1 902	2 034	2 163	2 186	2 182	23
559 351	565 947	182	190	207	225	248	253	24
4 374 426	4 324 691	1 622	1 712	1 826	1 938	1 938	1 930	25
15 030	31 094	12	18	12	8	7	14	26
76 436	85 475	60	66	83	93	34	38	27
3 861	7 444	1	0	2	1	2	3	28
113 037	91 328	42	41	35	48	50	41	29
692 035	649 779	220	260	262	258	307	290	30
267 484	263 474	135	132	130	167	119	118	31
95 810	96 131	35	40	37	35	42	43	32
18 185	4 371	17	10	13	14	8	2	33
1 281 877	1 229 096	523	569	573	624	568	548	34
13 412	17 102	3	4	5	4	6	8	35
1 268 466	1 211 994	520	565	568	620	562	541	36
6 215 655	6 119 734	2 327	2 471	2 606	2 787	2 754	2 731	37
572 763	583 049	185	193	212	229	254	260	38
524 386	449 332	188	208	262	306	232	200	39
5 118 506	5 087 352	1 953	2 069	2 132	2 252	2 268	2 270	40
2 937 485	2 855 359	1 148	1 190	1 229	1 206	1 301	1 274	41
2 181 021	2 231 993	805	880	903	1 046	966	996	42

Noch: 2. Ausgaben und Einnahmen der
nach Jahren

Lfd. Nr.	Ausgabe-/Einnahmeart	2005	2006	2007	2008
		1 000 EUR			
	Einnahmen des Verwaltungshaushalts				
43	Steuern und steuerähnliche Einnahmen (netto)	821 470	895 405	992 016	1 162 522
44	Grundsteuer	176 847	177 908	176 179	177 079
45	Gewerbsteuer (netto)	346 535	426 774	468 927	543 576
46	Gemeindeanteil an der Einkommensteuer	222 646	213 569	262 005	354 355
47	Gemeindeanteil an der Umsatzsteuer	64 120	66 074	74 138	77 006
48	Sonstige Steuern und steuerähnliche Einnahmen	11 322	11 080	10 767	10 506
49	Schlüsselzuweisungen	1 067 094	1 033 760	1 063 746	1 083 674
50	Bedarfszuweisungen	10 586	10 413	20 382	26 311
51	Sonstige allgemeine Zuweisungen	136 075	136 054	141 670	169 073
52	Allgemeine Umlagen	383 823	389 500	411 963	443 969
53	Ersätze zum Familienleistungsausgleich	60 247	56 585	64 516	66 638
54	Leistungen des Landes aus der Umsetzung des Vierten Gesetzes für moderne Dienstleistungen am Arbeitsmarkt	49 000	49 101	52 756	49 154
55	Leistungen des Landes aus dem Ausgleich von Sonderlasten bei der Zusammenführung von Arbeitslosen- und Sozialhilfe nach § 11 Abs.3 FAG	148 000	147 899	148 000	147 711
56	Gebühren, zweckgebundene Abgaben	262 460	280 415	279 091	287 252
57	Einnahmen aus Verkauf	29 154	30 316	40 298	32 168
58	Mieten und Pachten	91 375	90 154	91 165	91 015
59	Sonstige Verwaltungs- und Betriebseinnahmen	31 077	31 737	35 096	36 381
60	Erstattungen von Ausgaben des Verwaltungshaushalts	165 977	169 500	176 228	204 092
61	Zuweisungen und Zuschüsse für laufende Zwecke	556 414	617 165	676 858	669 295
62	Aufgabenbezogene Leistungsbeteiligungen nach SGB II	13 887 5-	166 252	165 195	148 684
63	Zinseinnahmen	21 784	27 132	40 080	50 232
64	Gewinnanteile, Konzessionsabgaben	107 225	104 425	116 602	104 632
65	Schuldendiensthilfen	2 128	1 846	1 715	1 581
66	Ersatz von sozialen Leistungen	74 532	74 259	72 646	70 761
67	Weitere Finanzeinnahmen	20 925	22 407	23 566	27 171
68	Kalkulatorische Einnahmen	49 054	47 001	47 536	46 996
69	Zuführung vom Vermögenshaushalt	28 110	40 863	27 054	17 676
70	Bruttoeinnahmen des Verwaltungshaushalts	4 255 386	4 422 190	4 688 179	4 936 989
71	Abzüglich Zahlungen von Gemeinden/Gemeinde- verbänden	427 667	440 999	477 098	512 453
72	Einnahmen des Verwaltungshaushalts ohne Zahlungen gleicher Ebene	3 827 720	3 981 191	4 211 082	4 424 536

Gemeinden und Gemeindeverbände
und Arten

2009	2010	2005	2006	2007	2008	2009	2010	Lfd. Nr.
EUR je Einwohner								
1 000 744	1 031 186	350	385	431	510	443	460	43
177 074	184 077	75	77	77	78	78	82	44
413 948	427 953	148	184	204	239	183	191	45
323 397	330 708	95	92	114	156	143	148	46
75 016	76 724	27	28	32	34	33	34	47
11 309	11 725	5	5	5	5	5	5	48
1 221 781	1 074 147	455	445	462	476	541	479	49
8 471	6 974	5	4	9	12	4	3	50
168 497	191 961	58	59	62	74	75	86	51
482 201	483 478	164	168	179	195	214	216	52
61 003	63 508	26	24	28	29	27	28	53
48 924	49 135	2 1-	21	23	22	22	22	54
147 811	148 383	6 3-	64	64	65	65	66	55
288 337	278 965	112	121	121	126	128	124	56
30 169	32 996	12	13	18	14	13	15	57
90 776	92 638	39	39	40	40	40	41	58
36 014	38 944	13	14	15	16	16	17	59
239 700	242 848	71	73	77	90	106	108	60
671 157	726 727	237	266	294	294	297	324	61
135 038	119 950	5 9-	72	72	65	60	54	62
34 630	19 565	9	12	17	22	15	9	63
105 024	118 057	46	45	51	46	47	53	64
1 388	1 344	1	1	1	1	1	1	65
73 838	77 073	32	32	32	31	33	34	66
29 819	31 975	9	10	10	12	13	14	67
45 905	47 078	21	20	21	21	20	21	68
15 030	31 094	12	18	12	8	7	14	69
4 936 256	4 908 026	1 815	1 903	2 038	2 167	2 187	2 190	70
559 351	565 947	182	190	207	225	248	253	71
4 376 905	4 342 079	1 632	1 714	1 830	1 942	1 939	1 937	72

Noch: 2. Ausgaben und Einnahmen der
nach Jahren

Lfd. Nr.	Ausgabe-/Einnahmeart	2005	2006	2007	2008
		1 000 EUR			
	Einnahmen des Vermögenshaushalts				
73	Zuführung vom Verwaltungshaushalt	332 102	362 004	488 273	580 216
74	Entnahmen aus Rücklagen	68 764	83 864	79 319	106 831
75	Rückflüsse von Darlehen	3 720	4 602	2 262	3 374
76	Einnahmen aus der Veräußerung von Beteiligungen und Rückflüsse von Kapitaleinlagen	7 992	11 575	11 004	7 135
77	Einnahmen aus der Veräußerung von Sachen des Anlagevermögens	71 961	84 392	58 576	95 989
78	Beiträge und ähnliche Entgelte	29 295	31 508	31 835	30 313
79	Zuweisungen und Zuschüsse für Investitionen und Investitionsförderungsmaßnahmen	477 110	500 207	466 268	347 374
80	Einnahmen aus Krediten und inneren Darlehen	234 492	184 811	184 012	238 903
81	Bruttoeinnahmen des Vermögenshaushalts	1 225 435	1 262 963	1 321 547	1 410 135
82	Abzüglich Zahlungen von Gemeinden/Gemeinde- verbänden	7 146	8 377	11 050	10 088
83	Einnahmen des Vermögenshaushalts ohne Zahlungen gleicher Ebene	1 218 289	1 254 586	1 310 497	1 400 047
84	Bruttoeinnahmen des Verwaltungs- und Vermögenshaushalts zusammen	5 480 822	5 685 153	6 009 727	6 347 123
85	Abzüglich Zahlungen von Gemeinden/Gemeinde- verbänden insgesamt	434 813	449 376	488 148	522 541
86	Abzüglich haushaltstechnische Verrechnungen	442 022	484 001	603 813	696 240
87	Bereinigte Einnahmen	4 603 987	4 751 776	4 917 766	5 128 343
88	Abzüglich Zahlungen von anderen Ebenen des öffentlichen Bereiches	2 693 090	2 763 500	2 827 871	2 748 309
89	Nettoeinnahmen	1 910 897	1 988 276	2 089 895	2 380 034
	Mehrausgaben (-)/Mehreinnahmen (Brutto)				
90	Verwaltungshaushalt	24 250	2 960	9 492	10 035
91	Vermögenshaushalt	- 93	- 58 081	3 930	- 12 498
92	Saldo	24 157	- 55 121	13 422	- 2 463

Gemeinden und Gemeindeverbände
und Arten

2009	2010	2005	2006	2007	2008	2009	2010	Lfd. Nr.
EUR je Einwohner								
409 265	315 668	142	156	212	255	181	141	73
168 026	153 910	29	36	34	47	74	69	74
3 364	2 696	2	2	1	1	1	1	75
2 243	5 649	3	5	5	3	1	3	76
69 477	59 565	31	36	25	42	31	27	77
26 603	27 419	12	14	14	13	12	12	78
400 395	400 643	203	215	203	152	177	179	79
149 107	192 983	100	80	80	105	66	86	80
1 228 479	1 158 533	523	544	574	619	544	517	81
13 412	17 102	3	4	5	4	6	8	82
1 215 068	1 141 431	519	540	570	615	538	509	83
6 164 735	6 066 559	2 337	2 447	2 612	2 786	2 731	2 707	84
572 763	583 049	185	193	212	229	254	260	85
524 386	449 332	188	208	262	306	232	200	86
5 067 587	5 034 177	1 963	2 045	2 138	2 251	2 245	2 246	87
2 937 485	2 855 359	1 148	1 190	1 229	1 206	1 301	1 274	88
2 130 102	2 178 818	815	856	908	1 045	944	972	89
2 479	17 387	10	1	4	4	1	8	90
- 53 398	- 70 562	- 0	- 25	2	- 5	- 24	- 31	91
- 50 919	- 53 175	10	24	6	- 1	- 23	- 24	92

3. Ausgaben und Einnahmen der Gemeinden und Gemeindeverbände in

Lfd. Nr.	Ausgabe-/Einnahmeart	Gemeinden u. Gemeinde- verbände insgesamt	Kreisfreie Städte				
			insgesamt	davon mit ... Einwohnern			
				20 000 bis unter 50 000	50 000 bis unter 100 000	100 000 bis unter 200 000	200 000 bis unter 500 000
	Ausgaben des Verwaltungshaushalts						
1	Personalausgaben	1 283 324	316 520	44 375	88 761	41 335	142 049
2	Unterhaltung der Grundstücke und des sonstigen unbeweglichen Vermögens	128 960	26 297	3 019	4 807	8 496	9 975
3	Geräte, Ausstattungs- und Ausrüstungsgegenstände, sonstige Gebrauchsgegenstände	27 734	5 571	542	1 359	687	2 982
4	Mieten und Pachten	59 900	28 588	955	11 560	11 534	4 539
5	Bewirtschaftung der Grundstücke, baulichen Anlagen usw.	193 171	46 128	3 599	15 628	7 428	19 472
6	Haltung von Fahrzeugen	25 975	3 313	668	1 023	364	1 258
7	Besondere Aufwendungen für Bedienstete	8 535	1 871	335	410	520	607
8	Weitere Verwaltungs- und Betriebsausgaben	235 472	63 882	4 565	7 147	5 240	46 930
9	Steuern, Versicherungen, Schadensfälle	32 682	7 448	961	2 146	958	3 384
10	Geschäftsausgaben, weitere allgemeine sächliche Ausgaben	66 876	10 837	2 252	2 333	2 337	3 914
11	Erstattungen von Ausgaben des Verwaltungshaushalts	141 031	38 380	1 728	12 322	5 799	18 532
12	Kalkulatorische Kosten	47 078	22 717	75	579	75	21 988
13	Aufgabenbezogene Leistungsbeteiligungen nach SGB II	318 454	115 155	16 585	41 371	-	57 199
14	Zuweisungen und sonstige Zuschüsse für laufende Zwecke	627 084	247 439	38 903	67 878	61 179	79 479
15	Schuldendiensthilfen	1 048	-	-	-	-	-
16	Leistungen der Sozialhilfe an natürliche Personen	427 109	125 748	21 230	32 420	28 450	43 647
17	Leistungen der Jugendhilfe an natürliche Personen	147 006	53 512	7 917	20 640	8 396	16 559
18	Leistungen an Kriegsopfer und ähnliche Anspruchsberechtigte, sonstige soziale Leistungen, Leistungen nach dem AsylbLG	208 472	56 745	5 648	10 351	24 515	16 230
19	Zinsausgaben	100 343	20 355	4 872	6 815	1 157	7 511
20	Allgemeine Zuweisungen und Umlagen	486 990	3	-	-	-	3
21	Weitere Finanzausgaben	7 725	3 437	244	257	1 561	1 375
22	Zuführung zum Vermögenshaushalt	315 668	33 724	10	5 257	15 496	12 960

nach Gebietskörperschaftsgruppen/Gemeindegrößenklassen und Arten
1 000 EUR

Kreisangehörige Gemeinden und Verwaltungsgemeinschaften									Landrats- ämter	Lfd. Nr.
insgesamt	Kreisangehörige Gemeinden							Verwaltungs- gemein- schaften		
	insgesamt	davon mit ... Einwohnern								
		weniger als 1 000	1 000 bis unter 3 000	3 000 bis unter 5 000	5 000 bis unter 10 000	10 000 bis unter 20 000	20 000 bis unter 50 000			
569 242	502 352	53 079	81 076	80 708	66 268	64 974	156 247	66 890	397 562	1
75 449	75 096	9 144	13 155	8 574	11 259	8 709	24 255	353	27 214	2
14 238	13 287	2 158	2 665	2 162	1 948	1 645	2 709	951	7 925	3
13 568	11 281	470	2 044	1 693	1 612	1 942	3 521	2 287	17 744	4
82 915	81 250	12 113	17 360	14 055	9 934	9 070	18 718	1 665	64 129	5
19 291	18 846	3 254	4 680	3 706	2 687	1 731	2 789	444	3 371	6
4 595	4 240	583	709	713	575	535	1 126	355	2 068	7
70 577	68 241	8 270	12 701	9 256	8 727	11 464	17 823	2 336	101 013	8
16 363	15 772	2 175	2 827	2 655	1 971	2 137	4 008	591	8 871	9
33 469	29 276	3 209	4 980	4 735	4 685	3 722	7 945	4 193	22 571	10
58 543	57 650	10 226	11 915	9 010	7 710	8 049	10 740	893	44 108	11
22 553	22 289	1 665	2 456	3 294	1 215	7 722	5 938	264	1 807	12
-	-	-	-	-	-	-	-	-	203 299	13
253 005	246 754	33 729	39 659	32 521	41 291	26 191	73 364	6 250	126 641	14
1 048	1 048	7	1 036	0	5	-	-	-	-	15
-	-	-	-	-	-	-	-	-	301 361	16
15 158	10 675	65	1 050	1 825	1 884	1 909	3 942	4 483	78 336	17
1 249	1 066	245	285	166	139	151	81	182	150 479	18
56 019	55 657	6 495	11 153	8 528	10 522	5 784	13 174	362	23 969	19
486 834	486 779	98 084	104 174	73 612	59 986	48 155	102 768	55	153	20
3 997	3 996	379	625	514	410	514	1 555	0	291	21
201 525	196 764	37 363	40 097	35 143	28 969	17 179	38 013	4 761	80 420	22

Noch: 3. Ausgaben und Einnahmen der Gemeinden und Gemeindeverbände
in

Lfd. Nr.	Ausgabe-/Einnahmeart	Gemeinden u. Gemeinde- verbände insgesamt	Kreisfreie Städte				
			insgesamt	davon mit ... Einwohnern			
				20 000 bis unter 50 000	50 000 bis unter 100 000	100 000 bis unter 200 000	200 000 bis unter 500 000
23	Bruttoausgaben des Verwaltungshaushalts	4 890 638	1 227 670	158 486	333 064	225 526	510 594
24	Abzüglich Zahlungen von Gemeinden/Gemeinde- verbänden	565 947	6 219	1 044	2 823	1 376	976
25	Ausgaben des Verwaltungshaushalts ohne Zahlungen gleicher Ebene	4 324 691	1 221 452	157 442	330 241	224 150	509 619
	Ausgaben des Vermögenshaushalts						
26	Zuführung zum Verwaltungshaushalt	31 094	5 183	3 965	854	-	364
27	Zuführungen an Rücklagen	85 475	21 300	2	127	19 987	1 184
28	Gewährung von Darlehen	7 444	-	-	-	-	-
29	Vermögenserwerb	91 328	18 935	1 619	3 068	2 188	12 061
30	Baumaßnahmen	649 779	84 320	13 869	14 467	9 995	45 990
31	Tilgung von Krediten, Rückzahlung von inneren Darlehen	263 474	63 575	5 615	31 088	7 103	19 770
32	Zuweisungen und Zuschüsse für Investitionen	96 131	32 702	3 871	16 644	3 879	8 309
33	Sonstiges	4 371	-	-	-	-	-
34	Bruttoausgaben des Vermögenshaushalts	1 229 096	226 017	28 941	66 247	43 151	87 678
35	Abzüglich Zahlungen von Gemeinden/Gemeinde- verbänden	17 102	-	-	-	-	-
36	Ausgaben des Vermögenshaushalts ohne Zahlungen gleicher Ebene	1 211 994	226 017	28 941	66 247	43 151	87 678
37	Bruttoausgaben des Verwaltungs- und Vermögenshaushalts zusammen	6 119 734	1 453 687	187 427	399 311	268 677	598 272
38	Abzüglich Zahlungen von Gemeinden/Gemeinde- verbänden insgesamt	583 049	6 219	1 044	2 823	1 376	976
39	Abzüglich haushaltstechnische Verrechnungen	449 332	77 114	4 324	12 111	17 196	43 483
40	Bereinigte Ausgaben zusammen	5 087 352	1 370 354	182 059	384 377	250 105	553 813
41	Abzüglich Zahlungen von anderen Ebenen des öffentlichen Bereiches	2 855 359	718 805	104 060	216 486	121 584	276 675
42	Nettoausgaben	2 231 993	651 549	77 999	167 891	128 520	277 138

nach Gebietskörperschaftsgruppen/Gemeindegrößenklassen und Arten
1 000 EUR

Kreisangehörige Gemeinden und Verwaltungsgemeinschaften									Landrats- ämter	Lfd. Nr.
insgesamt	Kreisangehörige Gemeinden							Verwaltungs- gemein- schaften		
	insgesamt	davon mit ... Einwohnern								
		weniger als 1 000	1 000 bis unter 3 000	3 000 bis unter 5 000	5 000 bis unter 10 000	10 000 bis unter 20 000	20 000 bis unter 50 000			
1 999 636	1 902 319	282 710	354 646	292 869	261 796	221 582	488 716	97 317	1 663 332	23
116 051	45 379	10 145	9 128	7 895	6 907	3 987	7 317	70 672	443 678	24
1 883 586	1 856 940	272 565	345 518	284 974	254 888	217 596	481 399	26 646	1 219 654	25
19 397	18 906	4 517	6 507	4 393	2 660	-	828	491	6 513	26
47 734	44 459	12 089	9 978	9 435	5 774	909	6 274	3 275	16 441	27
7 386	7 386	50	130	-	20	1 075	6 111	-	59	28
49 302	48 214	7 746	9 233	7 525	5 413	6 814	11 484	1 088	23 091	29
427 740	425 495	75 882	83 161	62 927	62 064	52 998	88 463	2 246	137 718	30
151 736	150 984	20 118	26 921	23 489	23 022	17 777	39 657	752	48 163	31
57 038	56 649	3 249	5 962	8 441	4 687	9 994	24 318	389	6 390	32
3 320	3 298	905	493	669	1 051	110	69	23	1 051	33
763 653	755 391	124 556	142 385	116 879	104 690	89 676	177 204	8 263	239 425	34
7 395	6 847	588	1 179	1 158	560	2 469	894	548	9 707	35
756 258	748 544	123 969	141 207	115 721	104 131	87 207	176 310	7 714	229 718	36
2 763 290	2 657 710	407 267	497 031	409 748	366 486	311 259	665 919	105 580	1 902 757	37
123 446	52 226	10 733	10 307	9 053	7 467	6 455	8 211	71 220	453 384	38
276 620	270 948	45 603	54 483	49 006	38 348	31 621	51 887	5 672	95 598	39
2 363 224	2 334 536	350 931	432 242	351 689	320 671	273 182	605 821	28 688	1 353 774	40
1 040 143	1 018 274	159 066	182 289	143 637	138 012	119 847	275 423	21 869	1 096 411	41
1 323 081	1 316 262	191 865	249 953	208 052	182 659	153 335	330 399	6 819	257 363	42

Noch: 3. Ausgaben und Einnahmen der Gemeinden und Gemeindeverbände
in

Lfd. Nr.	Ausgabe-/Einnahmeart	Gemeinden u. Gemeinde- verbände insgesamt	Kreisfreie Städte				
			insgesamt	davon mit ... Einwohnern			
				20 000 bis unter 50 000	50 000 bis unter 100 000	100 000 bis unter 200 000	200 000 bis unter 500 000
	Einnahmen des Verwaltungshaushalts						
43	Steuern und steuerähnliche Einnahmen (netto)	1 031 186	325 494	41 221	78 509	70 134	135 630
44	Grundsteuer	184 077	52 991	8 200	14 094	9 131	21 567
45	Gewerbsteuer (netto)	427 953	141 129	12 477	29 258	36 972	62 422
46	Gemeindeanteil an der Einkommensteuer	330 708	97 919	15 038	26 127	19 933	36 821
47	Gemeindeanteil an der Umsatzsteuer	76 724	28 868	4 981	7 069	3 796	13 022
48	Sonstige Steuern und steuerähnliche Einnahmen	11 725	4 588	526	1 961	303	1 798
49	Schlüsselzuweisungen	1 074 147	254 405	30 516	84 309	45 462	94 118
50	Bedarfszuweisungen	6 974	1 552	1 552	-	-	-
51	Sonstige allgemeine Zuweisungen	191 961	48 028	7 414	14 159	9 161	17 294
52	Allgemeine Umlagen	483 478	-	-	-	-	-
53	Ersätze zum Familienleistungsausgleich	63 508	18 821	2 890	5 022	3 832	7 078
54	Leistungen des Landes aus der Umsetzung des Vierten Gesetzes für moderne Dienstleistungen am Arbeitsmarkt	49 135	16 334	2 215	5 325	2 086	6 709
55	Leistungen des Landes aus dem Ausgleich von Sonderlasten bei der Zusammenführung von Arbeitslosen- und Sozialhilfe nach § 11 Abs.3 FAG	148 383	49 336	6 689	16 084	6 299	20 264
56	Gebühren, zweckgebundene Abgaben	278 965	89 073	8 072	18 192	10 736	52 073
57	Einnahmen aus Verkauf	32 996	3 136	705	895	141	1 395
58	Mieten und Pachten	92 638	11 986	1 156	1 927	253	8 650
59	Sonstige Verwaltungs- und Betriebseinnahmen	38 944	9 750	573	2 746	1 094	5 337
60	Erstattungen von Ausgaben d. Verwaltungshaushalts	242 848	74 262	8 832	22 872	13 526	29 032
61	Zuweisungen und Zuschüsse für laufende Zwecke	726 727	186 422	27 218	50 612	34 750	73 841
62	Aufgabenbezogene Leistungsbeteiligungen nach SGB II	119 950	29 828	3 695	9 319	4 308	12 506
63	Zinseinnahmen	19 565	2 991	0	585	970	1 436
64	Gewinnanteile, Konzessionsabgaben	118 057	36 392	3 872	11 674	7 862	12 984
65	Schuldendiensthilfen	1 344	313	116	-	-	197
66	Ersatz von sozialen Leistungen	77 073	21 852	4 292	5 069	6 066	6 424
67	Weitere Finanzeinnahmen	31 975	14 857	1 346	3 564	3 270	6 677
68	Kalkulatorische Einnahmen	47 078	22 717	75	579	75	21 988
69	Zuführung vom Vermögenshaushalt	31 094	5 183	3 965	854	-	364

nach Gebietskörperschaftsgruppen/Gemeindegrößenklassen und Arten
1 000 EUR

Kreisangehörige Gemeinden und Verwaltungsgemeinschaften									Landrats- ämter	Lfd. Nr.
insgesamt	Kreisangehörige Gemeinden							Verwaltungs- gemein- schaften		
	insgesamt	davon mit ... Einwohnern								
		weniger als 1 000	1 000 bis unter 3 000	3 000 bis unter 5 000	5 000 bis unter 10 000	10 000 bis unter 20 000	20 000 bis unter 50 000			
705 692	705 692	94 858	121 709	112 677	106 241	83 241	186 967	-	-	43
131 085	131 085	19 264	24 489	19 998	19 159	15 209	32 966	-	-	44
286 825	286 825	34 027	42 591	48 642	45 696	34 942	80 926	-	-	45
232 789	232 789	36 339	46 320	36 732	33 132	25 438	54 829	-	-	46
47 856	47 856	4 399	7 369	6 543	7 182	6 454	15 908	-	-	47
7 137	7 137	829	939	761	1 072	1 197	2 338	-	-	48
551 205	551 205	96 427	105 037	78 898	69 457	60 376	141 010	-	268 537	49
3 648	3 648	2 061	1 268	319	-	-	-	-	1 773	50
34 883	26 802	-	1 724	3 366	5 421	3 687	12 603	8 081	109 051	51
72 719	8 515	-	1 363	2 793	2 707	557	1 095	64 204	410 759	52
44 687	44 687	6 977	8 893	7 022	6 369	4 889	10 537	-	-	53
-	-	-	-	-	-	-	-	-	32 801	54
-	-	-	-	-	-	-	-	-	99 047	55
81 559	77 652	8 006	13 398	10 955	8 229	11 663	25 401	3 907	108 332	56
26 406	26 270	5 544	6 213	4 012	3 025	2 786	4 689	136	3 454	57
73 573	73 432	13 450	22 764	14 354	8 015	5 098	9 751	141	7 079	58
19 582	19 288	2 265	4 235	3 414	1 919	3 074	4 382	294	9 612	59
66 466	61 442	7 883	11 250	10 291	9 540	8 655	13 823	5 024	102 119	60
184 630	169 888	26 253	30 831	24 813	23 744	19 769	44 477	14 742	355 675	61
-	-	-	-	-	-	-	-	-	90 122	62
11 448	11 287	2 113	1 738	1 699	1 710	1 686	2 340	161	5 127	63
77 771	77 771	9 982	12 919	11 545	11 819	8 545	22 960	-	3 894	64
514	501	43	208	20	44	9	178	12	518	65
13	11	0	-	-	4	1	5	2	55 209	66
14 585	14 294	1 682	2 068	1 559	2 275	2 166	4 544	291	2 533	67
22 553	22 289	1 665	2 456	3 294	1 215	7 722	5 938	264	1 807	68
19 397	18 906	4 517	6 507	4 393	2 660	-	828	491	6 513	69

Noch: 3. Ausgaben und Einnahmen der Gemeinden und Gemeindeverbände
in

Lfd. Nr.	Ausgabe-/Einnahmeart	Gemeinden u. Gemeinde- verbände insgesamt	Kreisfreie Städte				
			insgesamt	davon mit ... Einwohnern			
				20 000 bis unter 50 000	50 000 bis unter 100 000	100 000 bis unter 200 000	200 000 bis unter 500 000
70	Bruttoeinnahmen des Verwaltungshaushalts	4 908 026	1 222 734	156 415	332 297	220 025	513 998
71	Abzüglich Zahlungen von Gemeinden/Gemeinde- verbänden	565 947	6 219	1 044	2 823	1 376	976
72	Einnahmen des Verwaltungshaushalts ohne Zahlungen gleicher Ebene	4 342 079	1 216 516	155 371	329 474	218 649	513 022
	Einnahmen des Vermögenshaushalts						
73	Zuführung vom Verwaltungshaushalt	315 668	33 724	10	5 257	15 496	12 960
74	Entnahmen aus Rücklagen	153 910	19 745	464	4 265	42	14 973
75	Rückflüsse von Darlehen	2 696	164	14	-	0	150
76	Einnahmen aus der Veräußerung von Beteiligungen und Rückflüsse von Kapitaleinlagen	5 649	-	-	-	-	-
77	Einnahmen aus der Veräußerung von Sachen des Anlagevermögens	59 565	25 717	1 289	989	449	22 990
78	Beiträge und ähnliche Entgelte	27 419	3 182	448	1 046	865	823
79	Zuweisungen und Zuschüsse für Investitionen und Investitionsförderungsmaßnahmen	400 643	72 333	16 051	19 431	7 580	29 271
80	Einnahmen aus Krediten und inneren Darlehen	192 983	36 112	85	26 986	-	9 040
81	Bruttoeinnahmen des Vermögenshaushalts	1 158 533	190 978	18 362	57 975	24 432	90 209
82	Abzüglich Zahlungen von Gemeinden/Gemeinde- verbänden	17 102	-	-	-	-	-
83	Einnahmen des Vermögenshaushalts ohne Zahlungen gleicher Ebene	1 141 431	190 978	18 362	57 975	24 432	90 209
84	Bruttoeinnahmen des Verwaltungs- und Vermögenshaushalts zusammen	6 066 559	1 413 712	174 777	390 272	244 457	604 206
85	Abzüglich Zahlungen von Gemeinden/Gemeinde- verbänden insgesamt	583 049	6 219	1 044	2 823	1 376	976
86	Abzüglich haushaltstechnische Verrechnungen	449 332	77 114	4 324	12 111	17 196	43 483
87	Bereinigte Einnahmen zusammen	5 034 177	1 330 379	169 409	375 338	225 885	559 748
88	Abzüglich Zahlungen von anderen Ebenen des öffentlichen Bereiches	2 855 359	718 805	104 060	216 486	121 584	276 675
89	Nettoeinnahmen	2 178 818	611 574	65 349	158 852	104 301	283 072
	Mehrausgaben (-)/Mehreinnahmen (Brutto)						
90	Verwaltungshaushalt	17 387	- 4 936	- 2 071	- 767	- 5 501	3 404
91	Vermögenshaushalt	- 70 562	- 35 039	- 10 579	- 8 272	- 18 719	2 531
92	Saldo	- 53 175	- 39 975	- 12 650	- 9 040	- 24 220	5 934

nach Gebietskörperschaftsgruppen/Gemeindegrößenklassen und Arten
1 000 EUR

Kreisangehörige Gemeinden und Verwaltungsgemeinschaften									Landrats- ämter	Lfd. Nr.
insgesamt	Kreisangehörige Gemeinden							Verwaltungs- gemein- schaften		
	insgesamt	davon mit ... Einwohnern								
		weniger als 1 000	1 000 bis unter 3 000	3 000 bis unter 5 000	5 000 bis unter 10 000	10 000 bis unter 20 000	20 000 bis unter 50 000			
2 011 331	1 913 579	283 727	354 579	295 422	264 396	223 924	491 530	97 752	1 673 960	70
116 051	45 379	10 145	9 128	7 895	6 907	3 987	7 317	70 672	443 678	71
1 895 281	1 868 200	273 582	345 452	287 527	257 489	219 938	484 213	27 080	1 230 282	72
201 525	196 764	37 363	40 097	35 143	28 969	17 179	38 013	4 761	80 420	73
103 827	102 467	28 750	22 544	13 358	17 590	9 988	10 237	1 360	30 338	74
2 362	2 352	76	200	382	26	1 077	592	10	169	75
5 643	5 643	203	223	112	4 000	681	425	-	5	76
31 408	31 189	4 867	5 896	5 307	4 865	4 559	5 694	219	2 440	77
24 237	23 796	4 607	6 256	3 475	3 529	1 865	4 065	441	-	78
243 438	242 073	33 782	40 955	33 593	34 967	36 496	62 281	1 365	84 872	79
122 308	121 694	15 602	18 976	19 088	10 089	8 859	49 081	614	34 563	80
734 749	725 979	125 251	135 146	110 459	104 033	80 702	170 387	8 770	232 807	81
7 395	6 847	588	1 179	1 158	560	2 469	894	548	9 707	82
727 353	719 132	124 663	133 968	109 301	103 473	78 234	169 493	8 221	223 100	83
2 746 080	2 639 558	408 978	489 726	405 881	368 430	304 627	661 917	106 522	1 906 767	84
123 446	52 226	10 733	10 307	9 053	7 467	6 455	8 211	71 220	453 384	85
276 620	270 948	45 603	54 483	49 006	38 348	31 621	51 887	5 672	95 598	86
2 346 014	2 316 384	352 642	424 937	347 822	322 614	266 550	601 819	29 630	1 357 784	87
1 040 143	1 018 274	159 066	182 289	143 637	138 012	119 847	275 423	21 869	1 096 411	88
1 305 871	1 298 110	193 576	242 648	204 185	184 602	146 703	326 397	7 761	261 373	89
11 695	11 260	1 017	- 66	2 553	2 600	2 342	2 814	435	10 629	90
- 28 905	- 29 412	695	- 7 239	- 6 420	- 657	- 8 974	- 6 816	507	- 6 618	91
- 17 210	- 18 151	1 712	- 7 305	- 3 867	1 943	- 6 632	- 4 002	942	4 010	92

**4. Ausgaben und Einnahmen der Gemeinden und Gemeindeverbände
in EUR je**

Lfd. Nr.	Ausgabe-/Einnahmeart	Gemeinden u. Gemeinde- verbände insgesamt	Kreisfreie Städte				
			insgesamt	davon mit ... Einwohnern			
				20 000 bis unter 50 000	50 000 bis unter 100 000	100 000 bis unter 200 000	200 000 bis unter 500 000
	Ausgaben des Verwaltungshaushalts						
1	Personalausgaben	573	570	542	539	397	696
2	Unterhaltung der Grundstücke und des sonstigen unbeweglichen Vermögens	58	47	37	29	82	49
3	Geräte, Ausstattungs- und Ausrüstungsgegenstände, sonstige Gebrauchsgegenstände	12	10	7	8	7	15
4	Mieten und Pachten	27	52	12	70	111	22
5	Bewirtschaftung der Grundstücke, baulichen Anlagen usw.	86	83	44	95	71	95
6	Haltung von Fahrzeugen	12	6	8	6	3	6
7	Besondere Aufwendungen für Bedienstete	4	3	4	2	5	3
8	Weitere Verwaltungs- und Betriebsausgaben	105	115	56	43	50	230
9	Steuern, Versicherungen, Schadensfälle	15	13	12	13	9	17
10	Geschäftsausgaben, weitere allgemeine sächliche Ausgaben	30	20	27	14	22	19
11	Erstattungen von Ausgaben des Verwaltungshaushalts	63	69	21	75	56	91
12	Kalkulatorische Kosten	21	41	1	4	1	108
13	Aufgabenbezogene Leistungsbeteiligungen nach SGB II	142	208	202	251	-	280
14	Zuweisungen und sonstige Zuschüsse für laufende Zwecke	280	446	475	412	587	390
15	Schuldendiensthilfen	0	-	-	-	-	-
16	Leistungen der Sozialhilfe an natürliche Personen	191	227	259	197	273	214
17	Leistungen der Jugendhilfe an natürliche Personen	66	96	97	125	81	81
18	Leistungen an Kriegsopfer und ähnliche Anspruchsberechtigte, sonstige soziale Leistungen, Leistungen nach dem AsylbLG	93	102	69	63	235	80
19	Zinsausgaben	45	37	59	41	11	37
20	Allgemeine Zuweisungen und Umlagen	217	0	-	-	-	0
21	Weitere Finanzausgaben	3	6	3	2	15	7
22	Zuführung zum Vermögenshaushalt	141	61	0	32	149	64

**nach Gebietskörperschaftsgruppen/Gemeindegrößenklassen und Arten
Einwohner**

Kreisangehörige Gemeinden und Verwaltungsgemeinschaften									Landrats- ämter	Lfd. Nr.
insgesamt	Kreisangehörige Gemeinden							Verwaltungs- gemein- schaften		
	insgesamt	davon mit ... Einwohnern								
		weniger als 1 000	1 000 bis unter 3 000	3 000 bis unter 5 000	5 000 bis unter 10 000	10 000 bis unter 20 000	20 000 bis unter 50 000			
338	298	198	243	305	281	345	395	127	236	1
45	45	34	39	32	48	46	61	1	16	2
8	8	8	8	8	8	9	7	2	5	3
8	7	2	6	6	7	10	9	4	11	4
49	48	45	52	53	42	48	47	3	38	5
11	11	12	14	14	11	9	7	1	2	6
3	3	2	2	3	2	3	3	1	1	7
42	40	31	38	35	37	61	45	4	60	8
10	9	8	8	10	8	11	10	1	5	9
20	17	12	15	18	20	20	20	8	13	10
35	34	38	36	34	33	43	27	2	26	11
13	13	6	7	12	5	41	15	1	1	12
-	-	-	-	-	-	-	-	-	121	13
150	146	126	119	123	175	139	186	12	75	14
1	1	0	3	0	0	-	-	-	-	15
-	-	-	-	-	-	-	-	-	179	16
9	6	0	3	7	8	10	10	9	46	17
1	1	1	1	1	1	1	0	0	89	18
33	33	24	33	32	45	31	33	1	14	19
289	289	366	312	278	254	256	260	0	0	20
2	2	1	2	2	2	3	4	0	0	21
120	117	139	120	133	123	91	96	9	48	22

Noch: 4. Ausgaben und Einnahmen der Gemeinden und Gemeindeverbände
in EUR je

Lfd. Nr.	Ausgabe-/Einnahmeart	Gemeinden u. Gemeinde- verbände insgesamt	Kreisfreie Städte				
			insgesamt	davon mit ... Einwohnern			
				20 000 bis unter 50 000	50 000 bis unter 100 000	100 000 bis unter 200 000	200 000 bis unter 500 000
23	Bruttoausgaben des Verwaltungshaushalts	2 182	2 212	1 934	2 022	2 164	2 503
24	Abzüglich Zahlungen von Gemeinden/Gemeinde- verbänden	253	11	13	17	13	5
25	Ausgaben des Verwaltungshaushalts ohne Zahlungen gleicher Ebene	1 930	2 201	1 921	2 004	2 150	2 498
	Ausgaben des Vermögenshaushalts						
26	Zuführung zum Verwaltungshaushalt	14	9	48	5	-	2
27	Zuführungen an Rücklagen	38	38	0	1	192	6
28	Gewährung von Darlehen	3	-	-	-	-	-
29	Vermögenserwerb	41	34	20	19	21	59
30	Baumaßnahmen	290	152	169	88	96	225
31	Tilgung von Krediten, Rückzahlung von inneren Darlehen	118	115	69	189	68	97
32	Zuweisungen und Zuschüsse für Investitionen	43	59	47	101	37	41
33	Sonstiges	2	-	-	-	-	-
34	Bruttoausgaben des Vermögenshaushalts	548	407	353	402	414	430
35	Abzüglich Zahlungen von Gemeinden/Gemeinde- verbänden	8	-	-	-	-	-
36	Ausgaben des Vermögenshaushalts ohne Zahlungen gleicher Ebene	541	407	353	402	414	430
37	Bruttoausgaben des Verwaltungs- und Vermögenshaushalts zusammen	2 731	2 620	2 287	2 424	2 578	2 933
38	Abzüglich Zahlungen von Gemeinden/Gemeinde- verbänden insgesamt	260	11	13	17	13	5
39	Abzüglich haushaltstechnische Verrechnungen	200	139	53	74	165	213
40	Bereinigte Ausgaben zusammen	2 270	2 469	2 222	2 333	2 400	2 715
41	Abzüglich Zahlungen von anderen Ebenen des öffentlichen Bereiches	1 274	1 295	1 270	1 314	1 166	1 356
42	Nettoausgaben	996	1 174	952	1 019	1 233	1 358

nach Gebietskörperschaftsgruppen/Gemeindegrößenklassen und Arten
Einwohner

Kreisangehörige Gemeinden und Verwaltungsgemeinschaften									Landrats- ämter	Lfd. Nr.
insgesamt	Kreisangehörige Gemeinden							Verwaltungs- gemein- schaften		
	insgesamt	davon mit ... Einwohnern								
		weniger als 1 000	1 000 bis unter 3 000	3 000 bis unter 5 000	5 000 bis unter 10 000	10 000 bis unter 20 000	20 000 bis unter 50 000			
1 186	1 128	1 054	1 062	1 107	1 110	1 177	1 236	185	986	23
69	27	38	27	30	29	21	19	135	263	24
1 117	1 101	1 017	1 034	1 078	1 080	1 155	1 218	51	723	25
12	11	17	19	17	11	-	2	1	4	26
28	26	45	30	36	24	5	16	6	10	27
4	4	0	0	-	0	6	15	-	0	28
29	29	29	28	28	23	36	29	2	14	29
254	252	283	249	238	263	281	224	4	82	30
90	90	75	81	89	98	94	100	1	29	31
34	34	12	18	32	20	53	62	1	4	32
2	2	3	1	3	4	1	0	0	1	33
453	448	464	426	442	444	476	448	16	142	34
4	4	2	4	4	2	13	2	1	6	35
448	444	462	423	438	441	463	446	15	136	36
1 639	1 576	1 519	1 488	1 549	1 553	1 653	1 685	201	1 128	37
73	31	40	31	34	32	34	21	136	269	38
164	161	170	163	185	163	168	131	11	57	39
1 402	1 385	1 309	1 294	1 330	1 359	1 450	1 533	55	803	40
617	604	593	546	543	585	636	697	42	650	41
785	781	716	748	787	774	814	836	13	153	42

Noch: 4. Ausgaben und Einnahmen der Gemeinden und Gemeindeverbände
in EUR je

Lfd. Nr.	Ausgabe-/Einnahmeart	Gemeinden u. Gemeinde- verbände insgesamt	Kreisfreie Städte				
			insgesamt	davon mit ... Einwohnern			
				20 000 bis unter 50 000	50 000 bis unter 100 000	100 000 bis unter 200 000	200 000 bis unter 500 000
	Einnahmen des Verwaltungshaushalts						
43	Steuern und steuerähnliche Einnahmen (netto)	460	587	503	477	673	665
44	Grundsteuer	82	95	100	86	88	106
45	Gewerbsteuer (netto)	191	254	152	178	355	306
46	Gemeindeanteil an der Einkommensteuer	148	176	184	159	191	180
47	Gemeindeanteil an der Umsatzsteuer	34	52	61	43	36	64
48	Sonstige Steuern und steuerähnliche Einnahmen	5	8	6	12	3	9
49	Schlüsselzuweisungen	479	458	372	512	436	461
50	Bedarfszuweisungen	3	3	19	-	-	-
51	Sonstige allgemeine Zuweisungen	86	87	90	86	88	85
52	Allgemeine Umlagen	216	-	-	-	-	-
53	Ersätze zum Familienleistungsausgleich	28	34	35	30	37	35
54	Leistungen des Landes aus der Umsetzung des Vierten Gesetzes für moderne Dienstleistungen am Arbeitsmarkt	22	29	27	32	20	33
55	Leistungen des Landes aus dem Ausgleich von Sonderlasten bei der Zusammenführung von Arbeitslosen- und Sozialhilfe nach § 11 Abs.3 FAG	66	89	82	98	60	99
56	Gebühren, zweckgebundene Abgaben	124	161	99	110	103	255
57	Einnahmen aus Verkauf	15	6	9	5	1	7
58	Mieten und Pachten	41	22	14	12	2	42
59	Sonstige Verwaltungs- und Betriebseinnahmen	17	18	7	17	10	26
60	Erstattungen von Ausgaben d. Verwaltungshaushalts	108	134	108	139	130	142
61	Zuweisungen und Zuschüsse für laufende Zwecke	324	336	332	307	333	362
62	Aufgabenbezogene Leistungsbeteiligungen nach SGB II	54	54	45	57	41	61
63	Zinseinnahmen	9	5	0	4	9	7
64	Gewinnanteile, Konzessionsabgaben	53	66	47	71	75	64
65	Schuldendiensthilfen	1	1	1	-	-	1
66	Ersatz von sozialen Leistungen	34	39	52	31	58	31
67	Weitere Finanzeinnahmen	14	27	16	22	31	33
68	Kalkulatorische Einnahmen	21	41	1	4	1	108
69	Zuführung vom Vermögenshaushalt	14	9	48	5	-	2

nach Gebietskörperschaftsgruppen/Gemeindegrößenklassen und Arten
Einwohner

Kreisangehörige Gemeinden und Verwaltungsgemeinschaften									Landrats- ämter	Lfd. Nr.
insgesamt	Kreisangehörige Gemeinden							Verwaltungs- gemein- schaften		
	insgesamt	davon mit ... Einwohnern								
		weniger als 1 000	1 000 bis unter 3 000	3 000 bis unter 5 000	5 000 bis unter 10 000	10 000 bis unter 20 000	20 000 bis unter 50 000			
419	419	354	364	426	450	442	473	-	-	43
78	78	72	73	76	81	81	83	-	-	44
170	170	127	127	184	194	186	205	-	-	45
138	138	136	139	139	140	135	139	-	-	46
28	28	16	22	25	30	34	40	-	-	47
4	4	3	3	3	5	6	6	-	-	48
327	327	360	314	298	294	321	357	-	159	49
2	2	8	4	1	-	-	-	-	1	50
21	16	-	5	13	23	20	32	15	65	51
43	5	-	4	11	11	3	3	122	244	52
27	27	26	27	27	27	26	27	-	-	53
-	-	-	-	-	-	-	-	-	19	54
-	-	-	-	-	-	-	-	-	59	55
48	46	30	40	41	35	62	64	7	64	56
16	16	21	19	15	13	15	12	0	2	57
44	44	50	68	54	34	27	25	0	4	58
12	11	8	13	13	8	16	11	1	6	59
39	36	29	34	39	40	46	35	10	61	60
109	101	98	92	94	101	105	113	28	211	61
-	-	-	-	-	-	-	-	-	53	62
7	7	8	5	6	7	9	6	0	3	63
46	46	37	39	44	50	45	58	-	2	64
0	0	0	1	0	0	0	0	0	0	65
0	0	0	-	-	0	0	0	0	33	66
9	8	6	6	6	10	11	11	1	2	67
13	13	6	7	12	5	41	15	1	1	68
12	11	17	19	17	11	-	2	1	4	69

Noch: 4. Ausgaben und Einnahmen der Gemeinden und Gemeindeverbände
in EUR je

Lfd. Nr.	Ausgabe-/Einnahmeart	Gemeinden u. Gemeinde- verbände insgesamt	Kreisfreie Städte				
			insgesamt	davon mit ... Einwohnern			
				20 000 bis unter 50 000	50 000 bis unter 100 000	100 000 bis unter 200 000	200 000 bis unter 500 000
70	Bruttoeinnahmen des Verwaltungshaushalts	2 190	2 203	1 909	2 017	2 111	2 519
71	Abzüglich Zahlungen von Gemeinden/Gemeinde- verbänden	253	11	13	17	13	5
72	Einnahmen des Verwaltungshaushalts ohne Zahlungen gleicher Ebene	1 937	2 192	1 896	2 000	2 098	2 515
	Einnahmen des Vermögenshaushalts						
73	Zuführung vom Verwaltungshaushalt	141	61	0	32	149	64
74	Entnahmen aus Rücklagen	69	36	6	26	0	73
75	Rückflüsse von Darlehen	1	0	0	-	0	1
76	Einnahmen aus der Veräußerung von Beteiligungen und Rückflüsse von Kapitaleinlagen	3	-	-	-	-	-
77	Einnahmen aus der Veräußerung von Sachen des Anlagevermögens	27	46	16	6	4	113
78	Beiträge und ähnliche Entgelte	12	6	5	6	8	4
79	Zuweisungen und Zuschüsse für Investitionen und Investitionsförderungsmaßnahmen	179	130	196	118	73	143
80	Einnahmen aus Krediten und inneren Darlehen	86	65	1	164	-	44
81	Bruttoeinnahmen des Vermögenshaushalts	517	344	224	352	234	442
82	Abzüglich Zahlungen von Gemeinden/Gemeinde- verbänden	8	-	-	-	-	-
83	Einnahmen des Vermögenshaushalts ohne Zahlungen gleicher Ebene	509	344	224	352	234	442
84	Bruttoeinnahmen des Verwaltungs- und Vermögenshaushalts zusammen	2 707	2 547	2 133	2 369	2 345	2 962
85	Abzüglich Zahlungen von Gemeinden/Gemeinde- verbänden insgesamt	260	11	13	17	13	5
86	Abzüglich haushaltstechnische Verrechnungen	200	139	53	74	165	213
87	Bereinigte Einnahmen zusammen	2 246	2 397	2 067	2 278	2 167	2 744
88	Abzüglich Zahlungen von anderen Ebenen öffentlichen Bereiches	1 274	1 295	1 270	1 314	1 166	1 356
89	Nettoeinnahmen	972	1 102	798	964	1 001	1 388
	Mehrausgaben (-)/Mehreinnahmen (Brutto)						
90	Verwaltungshaushalt	8	- 9	- 25	- 5	- 53	17
91	Vermögenshaushalt	- 31	- 63	- 129	- 50	- 180	12
92	Saldo	- 24	- 72	- 154	- 55	- 232	29

nach Gebietskörperschaftsgruppen/Gemeindegrößenklassen und Arten
Einwohner

Kreisangehörige Gemeinden und Verwaltungsgemeinschaften									Landrats- ämter	Lfd. Nr.
insgesamt	Kreisangehörige Gemeinden							Verwaltungs- gemein- schaften		
	insgesamt	davon mit ... Einwohnern								
		weniger als 1 000	1 000 bis unter 3 000	3 000 bis unter 5 000	5 000 bis unter 10 000	10 000 bis unter 20 000	20 000 bis unter 50 000			
1 193	1 135	1 058	1 061	1 117	1 121	1 189	1 244	186	993	70
69	27	38	27	30	29	21	19	135	263	71
1 124	1 108	1 020	1 034	1 087	1 091	1 168	1 225	52	730	72
120	117	139	120	133	123	91	96	9	48	73
62	61	107	67	51	75	53	26	3	18	74
1	1	0	1	1	0	6	1	0	0	75
3	3	1	1	0	17	4	1	-	0	76
19	18	18	18	20	21	24	14	0	1	77
14	14	17	19	13	15	10	10	1	-	78
144	144	126	123	127	148	194	158	3	50	79
73	72	58	57	72	43	47	124	1	20	80
436	431	467	405	418	441	428	431	17	138	81
4	4	2	4	4	2	13	2	1	6	82
431	426	465	401	413	439	415	429	16	132	83
1 629	1 565	1 525	1 466	1 535	1 562	1 617	1 675	203	1 131	84
73	31	40	31	34	32	34	21	136	269	85
164	161	170	163	185	163	168	131	11	57	86
1 391	1 374	1 315	1 272	1 315	1 367	1 415	1 523	56	805	87
617	604	593	546	543	585	636	697	42	650	88
774	770	722	726	772	782	779	826	15	155	89
7	7	4	- 0	10	11	12	7	1	6	90
- 17	- 17	3	- 22	- 24	- 3	- 48	- 17	1	- 4	91
- 10	- 11	6	- 22	- 15	8	- 35	- 10	2	2	92

5. Ausgaben und Einnahmen der Gemeinden und in

Gl.- Nr.	Einzelplan Aufgabenbereich	Personalausgaben				
		zusammen	Dienst- bezüge einschl. Sozial- versich.	Versorgungs- bezüge, einschl. Beiträge zu Versorgungs- kassen	Aufwendungen für ehren- amtliche Tätigkeit	Beihilfen, Unterstüt- zungen u. dgl., Personal- nebenausg.
		1	2	3	4	5
0	Allgemeine Verwaltung	353 343	300 935	27 390	18 870	6 148
00	Gemeinde, Kreisorgane	61 574	34 408	7 520	17 977	1 670
01	Rechnungsprüfung	9 915	8 380	1 348	-	187
02	Hauptverwaltung	138 425	124 777	9 890	645	3 113
03	Finanzverwaltung	95 147	89 559	5 150	0	438
05	Besondere Dienststellen d. allg. Verwaltung	11 955	10 901	742	248	64
06	Einrichtungen für die gesamte Verwaltung	31 290	28 356	2 451	-	483
08	Einricht. u. Maßn. f. Verwaltungsangehörige	5 037	4 555	289	-	192
1	Öffentliche Sicherheit und Ordnung	171 835	148 624	17 862	3 533	1 816
11	Öffentliche Ordnung	91 256	85 079	5 577	36	564
12	Umweltschutz	24 325	22 143	1 950	11	221
13	Brandschutz	44 443	31 087	9 292	3 158	906
14	Katastrophenschutz	1 508	1 217	155	115	21
16	Rettungsdienst	10 302	9 098	886	213	105
2	Schulen	94 580	91 609	2 900	1	70
20	Schulverwaltung	16 220	15 383	787	0	51
211	Grundschulen	32 211	31 384	818	-	9
225	Regelschulen u. Schulverbund Grund- u. Regelschulen	14 357	13 955	398	1	3
23	Gymnasien	8 511	8 276	234	-	1
240	Berufsschulen	10 284	9 988	295	-	0
241	Berufsfachschulen od. höhere Berufsfachsch.	428	416	12	-	-
242	Berufsaufbauschulen	-	-	-	-	-
243	Fachoberschulen	-	-	-	-	-
244	Berufliche Gymnasien	-	-	-	-	-
245	Fachschulen	-	-	-	-	-
247	Förderberufsschulen	121	117	4	-	-
27	Förderschulen	6 791	6 605	186	-	0
281	Gesamtschulen (integrierte u. additive)	406	395	11	-	-
285	Freie Waldorfschulen	-	-	-	-	-
290	Schülerbeförderung	75	72	2	-	0
293	Fördermaßnahmen für Schüler	6	6	0	-	-
295	Sonstige schulische Aufgaben	5 170	5 010	153	0	7
3	Wissenschaft, Forschung, Kulturpflege, Naturschutz	67 726	65 647	1 930	83	67
30	Verwaltung kultureller Angelegenheiten	7 034	6 770	248	11	6
31	Wissenschaft und Forschung	6 543	6 360	183	0	0
321	Nichtwissensch. Museen, Sammlg., Ausstellg.	7 801	7 579	212	5	6
323	Zoologische und botanische Gärten	1 409	1 370	38	-	-
331	Theater	629	614	15	-	-
332	Musikpflege (ohne Musikschulen)	39	36	-	-	2
333	Musikschulen	15 410	15 043	367	-	0
34	Heimat- und sonstige Kulturpflege	1 478	1 408	31	26	14
350	Volkshochschulen	8 269	8 091	171	-	7
352	Büchereien	13 217	12 835	366	10	6
355	Sonstige Volksbildung	58	57	1	-	-
360	Naturschutz und Landschaftspflege	3 279	3 071	167	23	18
365	Denkmalschutz und -pflege	2 500	2 357	130	4	10
37	Kirchliche Angelegenheiten	60	55	1	4	-

Gemeindeverbände nach Arten und Aufgabenbereichen
1 000 EUR

Unterhalt der Grundstücke und des sonstigen unbewegl. Vermögens	Geräte, Ausstattungs-, Ausrüstungs-, sonstige Gebrauchs- gegenstände	Mieten und Pachten	Bewirt- schaftung der Grund- stücke, baulichen Anlagen usw.	Haltung von Fahr- zeugen	Weitere Verwaltungs- und Betriebs- ausgaben	Sonstige Geschäfts- und Sach- ausgaben	Gl.- Nr.
6	7	8	9	10	11	12	
6 022	8 053	15 482	19 672	3 413	13 299	52 603	0
5	44	326	197	142	2 143	2 591	00
-	2	19	14	1	3	123	01
1 212	1 995	4 404	6 339	966	4 684	29 868	02
339	511	3 160	1 503	74	855	5 314	03
16	159	196	138	-	855	886	05
4 447	5 309	7 328	11 452	2 223	4 567	12 586	06
2	33	49	29	5	191	1 235	08
2 399	4 891	4 388	6 716	5 161	8 446	13 436	1
142	697	1 733	630	116	3 919	6 298	11
356	80	207	123	66	891	1 041	12
1 814	3 431	1 746	5 824	4 568	1 076	5 476	13
42	167	214	23	294	66	380	14
45	517	488	115	115	2 494	242	16
13 088	5 348	22 813	74 508	84	66 642	8 262	2
1 351	102	771	288	13	1 018	893	20
3 747	1 616	4 562	20 137	9	6 862	1 654	211
3 410	1 387	4 808	20 551	6	2 406	1 148	225
1 530	775	3 086	12 887	2	1 705	660	23
1 716	776	6 456	11 653	10	1 638	767	240
85	28	6	449	-	41	19	241
-	-	-	-	-	-	-	242
-	-	-	-	-	-	-	243
-	-	-	-	-	-	-	244
-	-	-	-	-	-	-	245
6	4	-	99	0	9	2	247
1 018	375	1 926	6 307	32	1 595	274	27
82	52	827	1 093	-	118	22	281
-	-	-	-	-	-	-	285
-	-	9	45	-	46 617	0	290
16	-	-	-	-	33	-	293
128	232	361	1 000	12	4 601	2 822	295
2 430	1 069	2 348	7 206	125	10 571	3 657	3
107	38	94	363	6	2 004	667	30
271	106	370	1 767	9	1 055	334	31
380	147	360	1 516	9	1 325	555	321
55	9	65	86	32	131	14	323
159	63	146	229	3	647	82	331
0	0	12	-	-	137	7	332
87	161	245	451	-	218	196	333
299	49	90	556	10	2 574	392	34
66	117	356	544	0	561	643	350
183	229	510	1 132	19	1 358	361	352
0	1	-	1	-	20	4	355
560	75	26	218	26	335	288	360
174	66	72	317	9	188	104	365
90	8	1	26	-	19	9	37

Noch: 5. Ausgaben und Einnahmen der Gemeinden und
in

Gl.- Nr.	Einzelplan Aufgabenbereich	Erstattungen von Ausgaben des Verwaltungshaushalts		Kalkulatorische Kosten		Aufgaben- bezogene Leistungs- beteiligungen nach SGB II
		an öffentlichen Bereich	an sonstige Bereiche	Ab- schrei- bungen	Verzinsung d. Anlage- kapitals	
		13	14	15	16	17
0	Allgemeine Verwaltung	1 735	1 803	330	117	-
00	Gemeinde, Kreisorgane	3	107	1	-	-
01	Rechnungsprüfung	-	2	-	-	-
02	Hauptverwaltung	410	638	28	0	-
03	Finanzverwaltung	19	425	2	-	-
05	Besondere Dienststellen d. allg. Verwaltung	1 167	86	3	0	-
06	Einrichtungen für die gesamte Verwaltung	136	453	296	117	-
08	Einricht. u. Maßn. f. Verwaltungsangehörige	-	92	1	0	-
1	Öffentliche Sicherheit und Ordnung	2 835	13 923	1 104	478	-
11	Öffentliche Ordnung	1 768	832	27	8	-
12	Umweltschutz	94	317	0	0	-
13	Brandschutz	521	676	883	401	-
14	Katastrophenschutz	11	62	16	1	-
16	Rettungsdienst	441	12 037	177	69	-
2	Schulen	3 234	7 723	7 394	9 946	-
20	Schulverwaltung	841	2 181	165	174	-
211	Grundschulen	747	1 576	1 802	2 546	-
225	Regelschulen u. Schulverbund Grund- u. Regelschulen	3	942	1 567	2 068	-
23	Gymnasien	393	673	1 221	1 645	-
240	Berufsschulen	666	1 184	1 306	1 756	-
241	Berufsfachschulen od. höhere Berufsfachsch.	177	-	-	-	-
242	Berufsaufbauschulen	-	-	-	-	-
243	Fachoberschulen	-	-	-	-	-
244	Berufliche Gymnasien	-	-	-	-	-
245	Fachschulen	-	-	-	-	-
247	Förderberufsschulen	-	-	-	-	-
27	Förderschulen	174	669	1 107	1 484	-
281	Gesamtschulen (integrierte u. additive)	2	175	180	227	-
285	Freie Waldorfschulen	-	-	-	-	-
290	Schülerbeförderung	47	1	-	-	-
293	Fördermaßnahmen für Schüler	-	-	-	-	-
295	Sonstige schulische Aufgaben	184	321	47	47	-
3	Wissenschaft, Forschung, Kulturpflege, Naturschutz	293	2 287	898	605	-
30	Verwaltung kultureller Angelegenheiten	-	295	11	0	-
31	Wissenschaft und Forschung	0	73	244	247	-
321	Nichtwissensch. Museen, Sammlg., Ausstellg.	22	89	256	210	-
323	Zoologische und botanische Gärten	-	19	5	8	-
331	Theater	-	115	163	-	-
332	Musikpflege (ohne Musikschulen)	-	-	-	-	-
333	Musikschulen	198	397	63	39	-
34	Heimat- und sonstige Kulturpflege	7	445	47	63	-
350	Volkshochschulen	8	271	34	14	-
352	Büchereien	54	278	62	24	-
355	Sonstige Volksbildung	-	1	-	-	-
360	Naturschutz und Landschaftspflege	3	266	-	-	-
365	Denkmalschutz und -pflege	0	36	13	0	-
37	Kirchliche Angelegenheiten	-	4	-	-	-

Gemeindeverbände nach Arten und Aufgabenbereichen
1 000 EUR

Zuweisungen u. sonstige Zuschüsse für lfd. Zwecke, allg. Zuweisungen, Umlagen		Schulden- dienst- hilfen	Soziale Leistungen	Sonstige Ausgaben d. Verwaltungs- haushalts	Brutto- ausgaben des Verwaltungs- haushalts	Abzüglich Zahlungen von Gemeinden/ Gemeinde- verbänden	Gl.- Nr.
an öffentlichen Bereich	an sonstige Bereiche						
18	19	20	21	22	23	24	
422	5 849	-	-	943	483 085	2 242	0
2	1 989	-	-	-	69 125	23	00
-	-	-	-	-	10 079	-	01
145	2 910	-	-	31	192 055	413	02
10	882	-	-	886	109 128	90	03
263	-	-	-	-	15 724	1 503	05
2	66	-	-	25	80 296	183	06
-	2	-	-	-	6 677	29	08
2 045	1 828	-	-	83	239 569	2 193	1
99	971	-	-	17	108 514	293	11
70	108	-	-	-	27 677	-	12
491	625	-	-	66	72 041	707	13
135	55	-	-	-	2 973	17	14
1 250	69	-	-	-	28 363	1 177	16
35 919	3 967	-	-	195	353 703	30 080	2
3 662	14	-	-	-	27 693	3 602	20
14 773	628	-	-	2	92 873	16 029	211
6 608	356	-	-	1	59 620	7 639	225
1	318	-	-	190	33 597	492	23
0	754	-	-	1	38 967	986	240
-	85	-	-	-	1 318	60	241
-	-	-	-	-	-	-	242
-	-	-	-	-	-	-	243
-	-	-	-	-	-	-	244
-	-	-	-	-	-	-	245
-	-	-	-	-	241	-	247
8	240	-	-	-	22 000	744	27
98	0	-	-	1	3 283	32	281
-	6	-	-	-	6	-	285
43	16	-	-	-	46 852	74	290
0	300	-	-	-	355	-	293
10 724	1 249	-	-	1	26 900	424	295
6 791	74 707	-	-	14	180 727	749	3
2 704	22 102	-	-	-	35 424	43	30
-	2 480	-	-	-	13 499	11	31
349	3 391	-	-	0	16 413	101	321
-	3 116	-	-	-	4 949	-	323
2 565	36 918	-	-	0	41 721	10	331
-	2 238	-	-	-	2 433	2	332
808	303	-	-	-	18 576	274	333
37	2 234	-	-	4	8 285	36	34
95	927	-	-	1	11 905	55	350
126	129	-	-	-	17 681	202	352
-	-	-	-	-	84	-	355
107	398	-	-	6	5 588	14	360
0	308	-	-	2	3 790	0	365
-	162	-	-	-	378	-	37

Noch: 5. Ausgaben und Einnahmen der Gemeinden und
in

Gl.- Nr.	Einzelplan Aufgabenbereich	Ausgaben d. Verwaltungs- haushalts ohne Zahlungen gleicher Ebene	Gewährung von Darlehen	Erwerb von Beteiligungen, Kapital- einlagen	Erwerb von Sachvermögen	Bau- maßnahmen
		25	26	27	28	29
0	Allgemeine Verwaltung	480 843	101	-	16 796	15 924
00	Gemeinde, Kreisorgane	69 102	-	-	46	33
01	Rechnungsprüfung	10 079	-	-	6	-
02	Hauptverwaltung	191 642	101	-	2 490	3 013
03	Finanzverwaltung	109 038	-	-	4 602	1 056
05	Besondere Dienststellen d. allg. Verwaltung	14 220	-	-	149	19
06	Einrichtungen für die gesamte Verwaltung	80 113	-	-	9 499	11 802
08	Einricht. u. Maßn. f. Verwaltungsangehörige	6 648	-	-	5	-
1	Öffentliche Sicherheit und Ordnung	237 376	-	-	16 106	14 568
11	Öffentliche Ordnung	108 221	-	-	343	292
12	Umweltschutz	27 677	-	-	134	150
13	Brandschutz	71 335	-	-	14 005	13 813
14	Katastrophenschutz	2 957	-	-	853	98
16	Rettungsdienst	27 186	-	-	770	215
2	Schulen	323 622	426	-	12 280	119 578
20	Schulverwaltung	24 090	-	-	2 617	3 154
211	Grundschulen	76 844	426	-	2 254	46 383
225	Regelschulen u. Schulverbund Grund- u. Regelschulen	51 980	-	-	2 850	35 357
23	Gymnasien	33 105	-	-	1 646	17 369
240	Berufsschulen	37 981	-	-	1 363	8 281
241	Berufsfachschulen od. höhere Berufsfachsch.	1 258	-	-	2	0
242	Berufsaufbauschulen	-	-	-	-	-
243	Fachoberschulen	-	-	-	-	806
244	Berufliche Gymnasien	-	-	-	-	-
245	Fachschulen	-	-	-	-	-
247	Förderberufsschulen	241	-	-	-	-
27	Förderschulen	21 256	-	-	553	4 963
281	Gesamtschulen (integrierte u. additive)	3 251	-	-	339	2 883
285	Freie Waldorfschulen	6	-	-	-	-
290	Schülerbeförderung	46 778	-	-	-	-
293	Fördermaßnahmen für Schüler	355	-	-	6	-
295	Sonstige schulische Aufgaben	26 476	-	-	650	381
3	Wissenschaft, Forschung, Kulturpflege, Naturschutz	179 978	-	-	2 153	20 757
30	Verwaltung kultureller Angelegenheiten	35 381	-	-	126	663
31	Wissenschaft und Forschung	13 489	-	-	557	2 135
321	Nichtwissensch. Museen, Sammlg., Ausstellg.	16 312	-	-	602	3 488
323	Zoologische und botanische Gärten	4 949	-	-	1	-
331	Theater	41 711	-	-	6	575
332	Musikpflege (ohne Musikschulen)	2 431	-	-	-	0
333	Musikschulen	18 301	-	-	286	380
34	Heimat- und sonstige Kulturpflege	8 250	-	-	178	2 585
350	Volkshochschulen	11 849	-	-	102	462
352	Büchereien	17 479	-	-	223	1 074
355	Sonstige Volksbildung	84	-	-	-	-
360	Naturschutz und Landschaftspflege	5 575	-	-	32	629
365	Denkmalschutz und -pflege	3 790	-	-	25	7 598
37	Kirchliche Angelegenheiten	378	-	-	15	1 168

Gemeindeverbände nach Arten und Aufgabenbereichen
1 000 EUR

Zuweisungen und Zuschüsse für Investitionen		Tilgung von Krediten, Rückzahlung innerer Darlehen		Sonstige Ausgaben d. Vermögens- haushalts	Brutto- ausgaben d. Vermögens- haushalts	Abzüglich Zahlungen von Gemeinden/ Gemeinde- verbänden	Gl.- Nr.
an öffentlichen Bereich	an sonstige Bereiche	an öffentlichen Bereich	an sonstige Bereiche				
30	31	32	33	34	35	36	
84	725	-	-	-	33 630	574	0
-	38	-	-	-	117	-	00
-	-	-	-	-	6	-	01
4	3	-	-	-	5 611	562	02
47	-	-	-	-	5 704	-	03
-	-	-	-	-	168	1	05
33	684	-	-	-	22 018	11	06
-	-	-	-	-	5	-	08
1 363	552	-	-	-	32 589	1 354	1
-	1	-	-	-	636	-	11
-	2	-	-	-	286	-	12
1 363	195	-	-	-	29 376	1 346	13
-	94	-	-	-	1 045	-	14
-	261	-	-	-	1 246	8	16
2 548	6 596	-	-	-	141 429	2 324	2
3	320	-	-	-	6 094	640	20
1 262	3 022	-	-	-	53 347	1 400	211
753	120	-	-	-	39 079	-	225
378	859	-	-	-	20 252	284	23
-	1 112	-	-	-	10 756	-	240
-	-	-	-	-	2	-	241
-	-	-	-	-	-	-	242
-	-	-	-	-	806	-	243
-	-	-	-	-	-	-	244
-	-	-	-	-	-	-	245
-	-	-	-	-	-	-	247
-	86	-	-	-	5 602	-	27
-	236	-	-	-	3 458	-	281
152	-	-	-	-	152	-	285
-	-	-	-	-	-	-	290
-	-	-	-	-	6	-	293
-	841	-	-	-	1 873	-	295
372	2 773	-	-	-	26 055	122	3
46	8	-	-	-	843	14	30
-	95	-	-	-	2 788	45	31
25	217	-	-	-	4 331	11	321
-	253	-	-	-	253	10	323
-	53	-	-	-	634	-	331
-	-	-	-	-	0	-	332
1	-	-	-	-	666	-	333
-	34	-	-	-	2 797	30	34
-	-	-	-	-	565	-	350
1	-	-	-	-	1 298	-	352
-	-	-	-	-	-	-	355
-	44	-	-	-	705	2	360
237	466	-	-	-	8 326	5	365
62	1 604	-	-	-	2 848	6	37

Noch: 5. Ausgaben und Einnahmen der Gemeinden und
in

Gl.- Nr.	Einzelplan Aufgabenbereich	Ausgaben d. Vermögens- haushalts ohne Zahlungen gleicher Ebene	Bruttoausg. Verwaltungs- u.Vermögens- haushalt zusammen	Abzüglich Zahlungen v. Gemeinden/Gv zusammen	Abzüglich haushalts- technischer Ver- rechnungen	Bereinigte Ausgaben zusammen
		37	38	39	40	41
0	Allgemeine Verwaltung	33 056	516 715	2 816	1 886	512 013
00	Gemeinde, Kreisorgane	117	69 242	23	84	69 135
01	Rechnungsprüfung	6	10 085	-	2	10 083
02	Hauptverwaltung	5 049	197 666	976	655	196 036
03	Finanzverwaltung	5 704	114 833	90	321	114 421
05	Besondere Dienststellen d. allg. Verwaltung	167	15 892	1 504	81	14 307
06	Einrichtungen für die gesamte Verwaltung	22 007	102 315	194	740	101 380
08	Einricht. u. Maßn. f. Verwaltungsangehörige	5	6 682	29	3	6 650
1	Öffentliche Sicherheit und Ordnung	31 235	272 158	3 546	4 599	264 012
11	Öffentliche Ordnung	636	109 150	293	798	108 059
12	Umweltschutz	286	27 963	-	196	27 767
13	Brandschutz	28 030	101 417	2 052	1 908	97 457
14	Katastrophenschutz	1 045	4 018	17	59	3 942
16	Rettungsdienst	1 238	29 609	1 185	1 637	26 788
2	Schulen	139 105	495 132	32 404	22 708	440 020
20	Schulverwaltung	5 454	33 787	4 242	909	28 636
211	Grundschulen	51 947	146 220	17 429	5 893	122 899
225	Regelschulen u. Schulverbund Grund- u. Regelschulen	39 079	98 699	7 639	4 546	86 513
23	Gymnasien	19 968	53 848	775	3 381	49 692
240	Berufsschulen	10 756	49 723	986	3 926	44 811
241	Berufsfachschulen od. höhere Berufsfachsch.	2	1 321	60	-	1 261
242	Berufsaufbauschulen	-	-	-	-	-
243	Fachoberschulen	806	806	-	-	806
244	Berufliche Gymnasien	-	-	-	-	-
245	Fachschulen	-	-	-	-	-
247	Förderberufsschulen	-	241	-	-	241
27	Förderschulen	5 602	27 601	744	3 254	23 603
281	Gesamtschulen (integrierte u. additive)	3 458	6 742	32	582	6 127
285	Freie Waldorfschulen	152	158	-	-	158
290	Schülerbeförderung	-	46 852	74	-	46 778
293	Fördermaßnahmen für Schüler	6	361	-	-	361
295	Sonstige schulische Aufgaben	1 873	28 772	424	216	28 132
3	Wissenschaft, Forschung, Kulturpflege, Naturschutz	25 933	206 781	871	3 625	202 285
30	Verwaltung kultureller Angelegenheiten	828	36 267	58	288	35 921
31	Wissenschaft und Forschung	2 742	16 287	56	564	15 667
321	Nichtwissensch. Museen, Sammlg., Ausstellg.	4 320	20 744	112	555	20 077
323	Zoologische und botanische Gärten	243	5 202	10	27	5 165
331	Theater	634	42 355	10	234	42 110
332	Musikpflege (ohne Musikschulen)	0	2 433	2	-	2 432
333	Musikschulen	666	19 242	274	498	18 469
34	Heimat- und sonstige Kulturpflege	2 767	11 083	66	540	10 477
350	Volkshochschulen	565	12 469	55	297	12 117
352	Büchereien	1 298	18 979	202	363	18 414
355	Sonstige Volksbildung	-	84	-	1	84
360	Naturschutz und Landschaftspflege	703	6 293	15	208	6 070
365	Denkmalschutz und -pflege	8 322	12 116	5	47	12 064
37	Kirchliche Angelegenheiten	2 843	3 226	6	2	3 218

Gemeindeverbände nach Arten und Aufgabenbereichen
1 000 EUR

Abzüglich Zahlungen von anderen Ebenen des öffentlichen Bereiches	Netto- ausgaben	Steuern (netto), steuerähnliche Einnahmen, Gebühren, zweckgeb. Abgaben	Einnahmen aus Verkauf	Mieten und Pachten	Sonstige Verwaltungs- und Betriebs- einnahmen	Ersätze zum Familien- leistungs- ausgleich	Gl.- Nr.
42	43	44	45	46	47	48	
21 805	490 208	6 131	573	6 665	4 802	-	0
152	68 983	9	37	6	275	-	00
48	10 036	941	-	-	2	-	01
10 018	186 017	1 505	148	1 675	2 142	-	02
921	113 501	1 036	60	1 851	1 445	-	03
1 896	12 411	2 277	92	5	55	-	05
8 694	92 687	347	111	3 128	860	-	06
77	6 573	15	124	-	23	-	08
20 143	243 870	51 746	122	522	3 772	-	1
957	107 102	36 381	86	114	459	-	11
4 969	22 798	2 504	3	1	43	-	12
9 140	88 317	3 160	33	388	632	-	13
140	3 803	69	-	2	5	-	14
4 937	21 850	9 631	-	18	2 634	-	16
173 141	266 879	20 653	2 492	1 710	2 153	-	2
15 581	13 055	11	23	133	197	-	20
53 927	68 972	16 848	1 114	345	436	-	211
33 945	52 569	473	258	282	439	-	225
20 101	29 591	171	142	218	283	-	23
16 118	28 693	567	468	416	253	-	240
708	553	7	-	4	2	-	241
-	-	-	-	-	-	-	242
507	299	-	-	-	-	-	243
-	-	-	-	-	-	-	244
-	-	-	-	0	-	-	245
2	239	-	2	-	2	-	247
8 247	15 356	33	296	105	119	-	27
938	5 189	4	2	40	13	-	281
-	158	-	-	-	-	-	285
9 863	36 915	96	-	-	69	-	290
16	345	0	-	3	78	-	293
13 188	14 944	2 443	187	164	262	-	295
28 909	173 376	15 092	979	2 170	960	-	3
553	35 368	1 467	346	258	187	-	30
3 414	12 253	590	113	73	61	-	31
3 561	16 517	1 201	249	125	97	-	321
7	5 158	420	41	14	8	-	323
6 700	35 411	399	5	421	26	-	331
1	2 430	56	0	-	0	-	332
552	17 917	5 479	0	99	18	-	333
2 067	8 410	684	157	570	274	-	34
3 647	8 470	3 923	6	116	37	-	350
1 471	16 943	558	24	65	103	-	352
3	80	51	8	-	-	-	355
1 279	4 791	120	24	81	25	-	360
3 863	8 201	138	5	347	119	-	365
1 791	1 427	4	0	0	4	-	37

Noch: 5. Ausgaben und Einnahmen der Gemeinden und
in

Gl.- Nr.	Einzelplan Aufgabenbereich	Erstattungen von Ausgaben des Verwaltungshaushalts				Leist. des Landes a. der Umsetzung d. Vierten Gesetz. für moderne Dienstleistungen am Arbeitsmarkt
		von Bund und Land	von Gemeinden/ Gv	von and. öffentl. Bereichen	von sonstigen Bereichen	
		49	50	51	52	53
0	Allgemeine Verwaltung	4 199	2 057	2 971	14 194	-
00	Gemeinde, Kreisorgane	56	17	26	267	-
01	Rechnungsprüfung	5	-	36	313	-
02	Hauptverwaltung	2 212	379	2 343	6 156	-
03	Finanzverwaltung	18	89	211	3 102	-
05	Besondere Dienststellen d. allg. Verwaltung	1 775	1 362	52	45	-
06	Einrichtungen für die gesamte Verwaltung	108	183	299	4 057	-
08	Einricht. u. Maßn. f. Verwaltungsangehörige	24	27	4	254	-
1	Öffentliche Sicherheit und Ordnung	6 459	1 686	4 994	4 953	-
11	Öffentliche Ordnung	392	244	199	642	-
12	Umweltschutz	4 650	-	8	613	-
13	Brandschutz	1 393	483	1	1 722	-
14	Katastrophenschutz	23	17	-	0	-
16	Rettungsdienst	-	942	4 785	1 975	-
2	Schulen	17 924	3 346	84	5 770	-
20	Schulverwaltung	132	272	6	4 200	-
211	Grundschulen	13 858	231	66	293	-
225	Regelschulen u. Schulverbund Grund- u. Regelschulen	40	72	-	448	-
23	Gymnasien	1 495	492	-	228	-
240	Berufsschulen	102	986	11	281	-
241	Berufsfachschulen od. höhere Berufsfachsch.	3	60	-	-	-
242	Berufsaufbauschulen	-	-	-	-	-
243	Fachoberschulen	-	-	-	-	-
244	Berufliche Gymnasien	-	-	-	-	-
245	Fachschulen	-	-	-	-	-
247	Förderberufsschulen	-	-	-	-	-
27	Förderschulen	1 438	743	-	222	-
281	Gesamtschulen (integrierte u. additive)	-	32	-	51	-
285	Freie Waldorfschulen	-	-	-	-	-
290	Schülerbeförderung	729	68	-	47	-
293	Fördermaßnahmen für Schüler	-	-	-	-	-
295	Sonstige schulische Aufgaben	127	392	-	0	-
3	Wissenschaft, Forschung, Kulturpflege, Naturschutz	489	207	51	1 182	-
30	Verwaltung kultureller Angelegenheiten	-	32	3	259	-
31	Wissenschaft und Forschung	-	-	-	341	-
321	Nichtwissensch. Museen, Sammlg., Ausstellg.	6	16	7	186	-
323	Zoologische und botanische Gärten	-	-	-	-	-
331	Theater	-	-	-	1	-
332	Musikpflege (ohne Musikschulen)	-	-	-	1	-
333	Musikschulen	1	43	2	25	-
34	Heimat- und sonstige Kulturpflege	-	15	5	83	-
350	Volkshochschulen	74	43	2	77	-
352	Büchereien	290	50	9	37	-
355	Sonstige Volksbildung	-	-	-	-	-
360	Naturschutz und Landschaftspflege	119	7	24	87	-
365	Denkmalschutz und -pflege	-	0	-	86	-
37	Kirchliche Angelegenheiten	-	-	-	0	-

Gemeindeverbände nach Arten und Aufgabenbereichen
1 000 EUR

Leist. des Landes a. d. Ausgleich v. Sonderlasten bei der Zus.führung v. Arbeitslosen- und Sozialhilfe	Allgemeine Zuweisungen, Umlagen, Zuweisungen und Zuschüsse für laufende Zwecke				Aufgaben- bezogene Leistungs- beteiligungen nach SGB II	Ersatz von sozialen Leistungen	Gl.- Nr.
	von Bund und Land	von Gemeinden/ Gv	von and. öffentl. Bereichen	von sonstigen Bereichen			
54	55	56	57	58	59	60	
-	1 333	185	4 526	387	-	-	0
-	12	6	34	255	-	-	00
-	-	-	6	-	-	-	01
-	1 226	35	3 190	107	-	-	02
-	47	1	510	21	-	-	03
-	9	141	32	-	-	-	05
-	35	1	709	0	-	-	06
-	5	2	44	4	-	-	08
-	600	507	352	135	-	-	1
-	86	49	248	11	-	-	11
-	195	-	67	19	-	-	12
-	291	223	36	105	-	-	13
-	28	-	-	1	-	-	14
-	-	235	1	-	-	-	16
-	83 934	26 734	322	136	-	-	2
-	392	3 330	22	5	-	-	20
-	24 952	15 798	127	37	-	-	211
-	15 417	7 568	37	11	-	-	225
-	11 741	-	28	51	-	-	23
-	11 171	-	88	8	-	-	240
-	679	-	-	-	-	-	241
-	-	-	-	-	-	-	242
-	-	-	-	-	-	-	243
-	-	-	-	-	-	-	244
-	-	-	-	-	-	-	245
-	-	-	2	-	-	-	247
-	5 288	1	9	10	-	-	27
-	905	-	-	-	-	-	281
-	-	-	-	-	-	-	285
-	9 130	5	4	-	-	-	290
-	16	-	-	-	-	-	293
-	4 243	32	5	14	-	-	295
-	13 516	542	1 400	2 238	-	-	3
-	173	11	91	317	-	-	30
-	1 538	11	40	275	-	-	31
-	865	85	256	288	-	-	321
-	-	-	7	16	-	-	323
-	6 370	10	82	112	-	-	331
-	1	2	-	114	-	-	332
-	146	231	39	137	-	-	333
-	402	21	173	485	-	-	34
-	3 234	12	100	138	-	-	350
-	270	152	179	67	-	-	352
-	3	-	-	1	-	-	355
-	491	7	339	77	-	-	360
-	17	0	71	166	-	-	365
-	6	-	22	46	-	-	37

Noch: 5. Ausgaben und Einnahmen der Gemeinden und
in

Gl.- Nr.	Einzelplan Aufgabenbereich	Gewinn- anteile, Konzess.- abgaben	Schuldendiensthilfen			
			von Bund und Land	von Gemeinden/ Gv	von and. öffentl. Bereichen	von sonstigen Bereichen
		61	62	63	64	65
0	Allgemeine Verwaltung	253	-	-	-	-
00	Gemeinde, Kreisorgane	-	-	-	-	-
01	Rechnungsprüfung	-	-	-	-	-
02	Hauptverwaltung	253	-	-	-	-
03	Finanzverwaltung	-	-	-	-	-
05	Besondere Dienststellen d. allg. Verwaltung	-	-	-	-	-
06	Einrichtungen für die gesamte Verwaltung	-	-	-	-	-
08	Einricht. u. Maßn. f. Verwaltungsangehörige	-	-	-	-	-
1	Öffentliche Sicherheit und Ordnung	-	-	-	-	-
11	Öffentliche Ordnung	-	-	-	-	-
12	Umweltschutz	-	-	-	-	-
13	Brandschutz	-	-	-	-	-
14	Katastrophenschutz	-	-	-	-	-
16	Rettungsdienst	-	-	-	-	-
2	Schulen	-	-	-	-	-
20	Schulverwaltung	-	-	-	-	-
211	Grundschulen	-	-	-	-	-
225	Regelschulen u. Schulverbund Grund- u. Regelschulen	-	-	-	-	-
23	Gymnasien	-	-	-	-	-
240	Berufsschulen	-	-	-	-	-
241	Berufsfachschulen od. höhere Berufsfachsch.	-	-	-	-	-
242	Berufsaufbauschulen	-	-	-	-	-
243	Fachoberschulen	-	-	-	-	-
244	Berufliche Gymnasien	-	-	-	-	-
245	Fachschulen	-	-	-	-	-
247	Förderberufsschulen	-	-	-	-	-
27	Förderschulen	-	-	-	-	-
281	Gesamtschulen (integrierte u. additive)	-	-	-	-	-
285	Freie Waldorfschulen	-	-	-	-	-
290	Schülerbeförderung	-	-	-	-	-
293	Fördermaßnahmen für Schüler	-	-	-	-	-
295	Sonstige schulische Aufgaben	-	-	-	-	-
3	Wissenschaft, Forschung, Kulturpflege, Naturschutz	-	-	-	-	-
30	Verwaltung kultureller Angelegenheiten	-	-	-	-	-
31	Wissenschaft und Forschung	-	-	-	-	-
321	Nichtwissensch. Museen, Sammlg., Ausstellg.	-	-	-	-	-
323	Zoologische und botanische Gärten	-	-	-	-	-
331	Theater	-	-	-	-	-
332	Musikpflege (ohne Musikschulen)	-	-	-	-	-
333	Musikschulen	-	-	-	-	-
34	Heimat- und sonstige Kulturpflege	-	-	-	-	-
350	Volkshochschulen	-	-	-	-	-
352	Büchereien	-	-	-	-	-
355	Sonstige Volksbildung	-	-	-	-	-
360	Naturschutz und Landschaftspflege	-	-	-	-	-
365	Denkmalschutz und -pflege	-	-	-	-	-
37	Kirchliche Angelegenheiten	-	-	-	-	-

Gemeindeverbände nach Arten und Aufgabenbereichen
1 000 EUR

Zinseinnahmen			Sonstige Einnahmen d. Verwaltungs- haushalts	Brutto- einnahmen d. Verwal- tungs- haushalts	Abzüglich Zahlungen von Gemeinden/ Gemeinde- verbänden	Einnahmen d. Verwaltungs- haushalts ohne Zahlungen gleicher Ebene	Gl.- Nr.
von Gemeinden/ Gv	von and. öffentl. Bereichen	von sonstigen Bereichen					
66	67	68	69	70	71	72	
-	-	11	6 353	54 639	2 242	52 397	0
-	-	-	9	1 009	23	987	00
-	-	-	-	1 303	-	1 303	01
-	-	0	284	21 654	413	21 241	02
-	-	11	6 009	14 412	90	14 322	03
-	-	-	10	5 854	1 503	4 351	05
-	-	-	39	9 878	183	9 695	06
-	-	0	1	528	29	499	08
0	-	1	10 136	85 984	2 193	83 791	1
-	-	1	9 966	48 877	293	48 584	11
-	-	-	47	8 150	-	8 150	12
0	-	-	12	8 480	707	7 774	13
-	-	-	11	155	17	139	14
-	-	-	100	20 321	1 177	19 144	16
-	-	-	20	165 278	30 080	135 198	2
-	-	-	17	8 740	3 602	5 137	20
-	-	-	0	74 104	16 029	58 076	211
-	-	-	1	25 047	7 639	17 408	225
-	-	-	-	14 848	492	14 357	23
-	-	-	0	14 351	986	13 365	240
-	-	-	-	754	60	694	241
-	-	-	-	-	-	-	242
-	-	-	-	-	-	-	243
-	-	-	-	-	-	-	244
-	-	-	-	0	-	0	245
-	-	-	-	6	-	6	247
-	-	-	-	8 263	744	7 520	27
-	-	-	-	1 048	32	1 017	281
-	-	-	-	-	-	-	285
-	-	-	-	10 148	74	10 075	290
-	-	-	0	98	-	98	293
-	-	-	2	7 870	424	7 446	295
-	-	63	168	39 055	749	38 306	3
-	-	0	-	3 144	43	3 101	30
-	-	-	-	3 041	11	3 031	31
-	-	-	7	3 387	101	3 286	321
-	-	-	-	506	-	506	323
-	-	-	-	7 425	10	7 415	331
-	-	-	-	175	2	173	332
-	-	-	-	6 220	274	5 945	333
-	-	-	1	2 869	36	2 833	34
-	-	-	-	7 763	55	7 707	350
-	-	-	156	1 961	202	1 759	352
-	-	-	-	63	-	63	355
-	-	-	2	1 404	14	1 391	360
-	-	63	2	1 014	0	1 014	365
-	-	-	-	82	-	82	37

Noch: 5. Ausgaben und Einnahmen der Gemeinden und
in

Gl.- Nr.	Einzelplan Aufgabenbereich	Rückflüsse von Darlehen			Einnahmen aus Veräußerung von Beteiligungen	Einnahmen aus Veräußerung von Anlage- vermögen
		von Gemeinden/ Gv	von and. öffentl. Bereichen	von sonstigen Bereichen		
		73	74	75	76	77
0	Allgemeine Verwaltung	100	-	8	-	1 834
00	Gemeinde, Kreisorgane	-	-	-	-	-
01	Rechnungsprüfung	-	-	-	-	-
02	Hauptverwaltung	100	-	1	-	30
03	Finanzverwaltung	-	-	6	-	1 412
05	Besondere Dienststellen d. allg. Verwaltung	-	-	-	-	-
06	Einrichtungen für die gesamte Verwaltung	-	-	-	-	392
08	Einricht. u. Maßn. f. Verwaltungsangehörige	-	-	0	-	0
1	Öffentliche Sicherheit und Ordnung	10	-	-	-	199
11	Öffentliche Ordnung	-	-	-	-	12
12	Umweltschutz	-	-	-	-	-
13	Brandschutz	10	-	-	-	187
14	Katastrophenschutz	-	-	-	-	0
16	Rettungsdienst	-	-	-	-	-
2	Schulen	-	-	14	-	243
20	Schulverwaltung	-	-	-	-	3
211	Grundschulen	-	-	-	-	8
225	Regelschulen u. Schulverbund Grund- u. Regelschulen	-	-	14	-	27
23	Gymnasien	-	-	-	-	13
240	Berufsschulen	-	-	-	-	15
241	Berufsfachschulen od. höhere Berufsfachsch.	-	-	-	-	-
242	Berufsaufbauschulen	-	-	-	-	-
243	Fachoberschulen	-	-	-	-	-
244	Berufliche Gymnasien	-	-	-	-	-
245	Fachschulen	-	-	-	-	-
247	Förderberufsschulen	-	-	-	-	-
27	Förderschulen	-	-	-	-	72
281	Gesamtschulen (integrierte u. additive)	-	-	-	-	-
285	Freie Waldorfschulen	-	-	-	-	-
290	Schülerbeförderung	-	-	-	-	-
293	Fördermaßnahmen für Schüler	-	-	-	-	-
295	Sonstige schulische Aufgaben	-	-	-	-	105
3	Wissenschaft, Forschung, Kulturpflege, Naturschutz	-	-	15	-	60
30	Verwaltung kultureller Angelegenheiten	-	-	-	-	23
31	Wissenschaft und Forschung	-	-	-	-	-
321	Nichtwissensch. Museen, Sammlg., Ausstellg.	-	-	-	-	13
323	Zoologische und botanische Gärten	-	-	-	-	-
331	Theater	-	-	-	-	-
332	Musikpflege (ohne Musikschulen)	-	-	-	-	-
333	Musikschulen	-	-	-	-	-
34	Heimat- und sonstige Kulturpflege	-	-	15	-	13
350	Volkshochschulen	-	-	-	-	1
352	Büchereien	-	-	-	-	1
355	Sonstige Volksbildung	-	-	-	-	-
360	Naturschutz und Landschaftspflege	-	-	-	-	-
365	Denkmalschutz und -pflege	-	-	-	-	9
37	Kirchliche Angelegenheiten	-	-	-	-	0

Gemeindeverbände nach Arten und Aufgabenbereichen
1 000 EUR

Zuweisungen und Zuschüsse für Investitionen und Investitionsförderungsmaßnahmen				Einnahmen aus Krediten und inneren Darlehen			Gl.- Nr.
von Bund und Land	von Gemeinden/ Gv	von and. öffentl. Bereichen	von sonstigen Bereichen	von Gemeinden/ Gv	von and. öffentl. Bereichen	von sonstigen Bereichen	
78	79	80	81	82	83	84	
8 777	474	-	7	-	-	-	0
25	-	-	-	-	-	-	00
-	-	-	-	-	-	-	01
1 048	462	-	1	-	-	-	02
134	-	-	-	-	-	-	03
28	1	-	5	-	-	-	05
7 542	11	-	2	-	-	-	06
-	-	-	-	-	-	-	08
7 739	1 343	0	52	-	-	-	1
32	-	-	-	-	-	-	11
49	-	-	-	-	-	-	12
7 418	1 336	0	47	-	-	-	13
89	-	-	5	-	-	-	14
151	8	-	-	-	-	-	16
70 868	2 324	9	143	-	-	-	2
15 029	640	-	1	-	-	-	20
14 924	1 400	-	27	-	-	-	211
18 450	-	-	26	-	-	-	225
6 837	284	-	59	-	-	-	23
4 745	-	-	5	-	-	-	240
26	-	-	-	-	-	-	241
-	-	-	-	-	-	-	242
507	-	-	-	-	-	-	243
-	-	-	-	-	-	-	244
-	-	-	-	-	-	-	245
-	-	-	-	-	-	-	247
1 502	-	9	26	-	-	-	27
33	-	-	-	-	-	-	281
-	-	-	-	-	-	-	285
-	-	-	-	-	-	-	290
-	-	-	-	-	-	-	293
8 814	-	-	-	-	-	-	295
13 431	122	22	890	-	-	-	3
286	14	-	-	-	-	-	30
1 836	45	-	40	-	-	-	31
2 427	11	-	41	-	-	-	321
-	10	-	1	-	-	-	323
248	-	-	0	-	-	-	331
0	-	-	-	-	-	-	332
364	-	-	88	-	-	-	333
1 487	30	-	77	-	-	-	34
238	-	-	11	-	-	-	350
723	-	-	4	-	-	-	352
-	-	-	-	-	-	-	355
306	2	-	3	-	-	-	360
3 775	5	-	242	-	-	-	365
1 741	6	22	382	-	-	-	37

Noch: 5. Ausgaben und Einnahmen der Gemeinden und
in

Gl.- Nr.	Einzelplan Aufgabenbereich	Beiträge u. ä. Entgelte, sonstige Einn. d. Vermögens- haushalts	Bruttoein- nahmen des Vermögens- haushalts	Abzüglich Zahlungen von Gemeinden/ Gemeinde- verbänden	Einnahmen d. Vermögens- haushalts ohne Zahlungen gleicher Ebene	Bruttoeinnah- men Verwalt.- u. Vermögens- haushalt zusammen
		85	86	87	88	89
0	Allgemeine Verwaltung	49	11 249	574	10 675	65 888
00	Gemeinde, Kreisorgane	-	25	-	25	1 034
01	Rechnungsprüfung	-	-	-	-	1 303
02	Hauptverwaltung	-	1 642	562	1 080	23 296
03	Finanzverwaltung	49	1 601	-	1 601	16 013
05	Besondere Dienststellen d. allg. Verwaltung	-	34	1	33	5 888
06	Einrichtungen für die gesamte Verwaltung	-	7 947	11	7 936	17 825
08	Einricht. u. Maßn. f. Verwaltungsangehörige	-	1	-	1	529
1	Öffentliche Sicherheit und Ordnung	16	9 359	1 354	8 006	95 343
11	Öffentliche Ordnung	-	43	-	43	48 920
12	Umweltschutz	-	49	-	49	8 199
13	Brandschutz	16	9 015	1 346	7 669	17 495
14	Katastrophenschutz	-	94	-	94	249
16	Rettungsdienst	-	159	8	151	20 480
2	Schulen	-	73 600	2 324	71 276	238 878
20	Schulverwaltung	-	15 673	640	15 033	24 412
211	Grundschulen	-	16 359	1 400	14 959	90 463
225	Regelschulen u. Schulverbund Grund- u. Regelschulen	-	18 517	-	18 517	43 564
23	Gymnasien	-	7 193	284	6 910	22 042
240	Berufsschulen	-	4 766	-	4 766	19 117
241	Berufsfachschulen od. höhere Berufsfachsch.	-	26	-	26	780
242	Berufsaufbauschulen	-	-	-	-	-
243	Fachoberschulen	-	507	-	507	507
244	Berufliche Gymnasien	-	-	-	-	-
245	Fachschulen	-	-	-	-	0
247	Förderberufsschulen	-	-	-	-	6
27	Förderschulen	-	1 608	-	1 608	9 872
281	Gesamtschulen (integrierte u. additive)	-	33	-	33	1 082
285	Freie Waldorfschulen	-	-	-	-	-
290	Schülerbeförderung	-	-	-	-	10 148
293	Fördermaßnahmen für Schüler	-	-	-	-	98
295	Sonstige schulische Aufgaben	-	8 918	-	8 918	16 788
3	Wissenschaft, Forschung, Kulturpflege, Naturschutz	-	14 540	122	14 418	53 595
30	Verwaltung kultureller Angelegenheiten	-	323	14	309	3 467
31	Wissenschaft und Forschung	-	1 922	45	1 876	4 963
321	Nichtwissensch. Museen, Sammlg., Ausstellg.	-	2 492	11	2 481	5 879
323	Zoologische und botanische Gärten	-	11	10	1	517
331	Theater	-	248	-	248	7 673
332	Musikpflege (ohne Musikschulen)	-	0	-	0	175
333	Musikschulen	-	452	-	452	6 672
34	Heimat- und sonstige Kulturpflege	-	1 622	30	1 592	4 491
350	Volkshochschulen	-	249	-	249	8 012
352	Büchereien	-	729	-	729	2 690
355	Sonstige Volksbildung	-	-	-	-	63
360	Naturschutz und Landschaftspflege	-	310	2	309	1 715
365	Denkmalschutz und -pflege	-	4 030	5	4 026	5 044
37	Kirchliche Angelegenheiten	-	2 151	6	2 145	2 233

Gemeindeverbände nach Arten und Aufgabenbereichen
1 000 EUR

Abzüglich Zahlungen v. Gemeinden/ Gemeinde- verbänden zusammen	Abzüglich haushalts- technischer Verrech- nungen	Bereinigte Einnahmen zusammen	Abzüglich Zahlungen von anderen Ebenen des öffentlichen Bereiches	Netto- einnahmen	Mehr- ausgaben (-)/ Mehr- einnahmen (Brutto)	Gl.- Nr.
90	91	92	93	94	95	
2 816	9 299	53 773	21 805	31 968	- 450 827	0
23	161	850	152	698	- 68 208	00
-	219	1 084	48	1 037	- 8 782	01
976	3 253	19 067	10 018	9 049	- 174 370	02
90	2 846	13 077	921	12 156	- 98 819	03
1 504	36	4 348	1 896	2 452	- 10 004	05
194	2 781	14 849	8 694	6 156	- 84 490	06
29	2	498	77	421	- 6 154	08
3 546	2 157	89 640	20 143	69 497	- 176 814	1
293	355	48 272	957	47 314	- 60 230	11
-	236	7 963	4 969	2 995	- 19 764	12
2 052	1 454	13 989	9 140	4 849	- 83 922	13
17	11	221	140	81	- 3 769	14
1 185	100	19 195	4 937	14 258	- 9 130	16
32 404	4 569	201 905	173 141	28 764	- 256 253	2
4 242	4 193	15 976	15 581	395	- 9 375	20
17 429	92	72 943	53 927	19 016	- 55 757	211
7 639	90	35 834	33 945	1 890	- 55 135	225
775	122	21 144	20 101	1 043	- 31 807	23
986	26	18 104	16 118	1 987	- 30 606	240
60	-	720	708	12	- 541	241
-	-	-	-	-	-	242
-	-	507	507	-	- 299	243
-	-	-	-	-	-	244
-	-	0	-	0	0	245
-	-	6	2	4	- 235	247
744	45	9 083	8 247	836	- 17 730	27
32	-	1 050	938	112	- 5 660	281
-	-	-	-	-	- 158	285
74	-	10 075	9 863	211	- 36 704	290
-	-	98	16	82	- 263	293
424	-	16 364	13 188	3 176	- 11 984	295
871	281	52 443	28 909	23 534	- 153 186	3
58	210	3 199	553	2 647	- 32 799	30
56	0	4 907	3 414	1 493	- 11 324	31
112	-	5 767	3 561	2 207	- 14 865	321
10	-	507	7	500	- 4 685	323
10	-	7 663	6 700	964	- 34 681	331
2	-	173	1	172	- 2 258	332
274	17	6 380	552	5 828	- 12 570	333
66	15	4 410	2 067	2 343	- 6 592	34
55	23	7 934	3 647	4 287	- 4 457	350
202	16	2 472	1 471	1 001	- 16 289	352
-	-	63	3	60	- 21	355
15	-	1 699	1 279	420	- 4 578	360
5	-	5 040	3 863	1 177	- 7 072	365
6	-	2 227	1 791	436	- 993	37

Noch: 5. Ausgaben und Einnahmen der Gemeinden und
in

Gl.- Nr.	Einzelplan Aufgabenbereich	Personalausgaben				
		zusammen	Dienst- bezüge einschl. Sozial- versich.	Versorgungs- bezüge, einschl. Beiträge zu Versorgungs- kassen	Aufwendungen für ehren- amtliche Tätigkeit	Beihilfen, Unterstüt- zungen u. dgl., Personal- nebenausg.
		1	2	3	4	5
4	Soziale Sicherung	286 869	274 686	11 484	30	669
400	Allgemeine Sozialverwaltung	50 868	47 628	2 958	3	280
405	Verwaltung der Grundsicherung für Arbeitsuchende nach SGB II	31 762	29 940	1 689	-	133
406	Betreuungsstelle	1 136	1 041	92	-	3
407	Verwaltung der Jugendhilfe	32 032	29 925	1 948	4	156
408	Versicherungsamt	-	-	-	-	-
409	Lastenausgleichsverwaltung	-	-	-	-	-
410	Hilfe zum Lebensunterhalt	787	750	34	-	3
411	Hilfe zur Pflege	-	-	-	-	-
412	Eingliederungshilfe für behinderte Menschen	-	-	-	-	-
413	Krankenhilfe, Hilfe bei Schwangerschaft	-	-	-	-	-
414	Sonstige Hilfen in besonderen Lebenslagen	-	-	-	-	-
415	Grundsicherung im Alter u. bei Erwerbsmind., Leistungen n. d. Vierten Kapitel SGB XII	-	-	-	-	-
418	Zuweisungen nach dem § 6 ThürAGSGB XII	-	-	-	-	-
42	Durchführung des AsylbLG	106	101	4	-	0
431	Soziale Einricht. für Ältere (ohne Pflegeeinricht.)	636	618	16	2	-
432	Soziale Einricht. f. pflegebedürft. ältere Menschen	-	-	-	-	-
433	Soziale Einrichtungen für behinderte Menschen	-	-	-	-	-
435	Soziale Einrichtungen für Wohnungslose	884	861	23	-	-
436	Soziale Einricht. f. Aussiedler u. Ausländer	278	271	7	-	-
439	Andere soziale Einrichtungen	666	649	17	-	0
44	Kriegsopferfürsorge u. ähnliche Leistungen	-	-	-	-	-
451	Jugendarbeit	1 170	1 135	34	1	1
452	Jugendsozialarbeit, erzieherischer Kinder- und Jugendschutz	830	807	23	-	-
453	Förderung der Erziehung in der Familie	187	183	5	-	-
454	Förderung von Kindern in Tageseinrich- tungen und in Tagespflege	1 565	1 501	58	-	7
455	Hilfe zur Erziehung	6 026	5 780	225	-	21
456	Hilfe für junge Volljährige/Inobhutnahme	-	-	-	-	-
457	Adoptionsvermittlung, Beistandschaft, Amts- pflegschaft u. -vormundschaft, Gerichtshilfen	2 359	2 212	142	-	5
458	Übrige Hilfen/Sonstige Ausgaben	103	101	2	-	-
460	Einrichtungen der Jugendarbeit	6 066	5 886	159	12	9
461	Jugendwohnheime, Schülerheime, Wohnheime für Auszubildende	184	179	6	-	-
462	Einrichtungen der Familienförderung	0	0	0	-	-
463	Einrichtungen für werdende Mütter und Mütter oder Väter mit Kind(ern)	-	-	-	-	-
464	Tageseinrichtungen für Kinder	141 328	137 556	3 752	2	19
465	Erziehungs-, Jugend- und Familien- beratungsstellen	394	383	11	-	-
466	Einrichtungen für Hilfe zur Erziehung u. Hilfe f. junge Volljährige sowie f. die Inobhutnahme	1 571	1 526	45	-	0
467	Einrichtungen der Mitarbeiterfortbildung	-	-	-	-	-
468	Sonstige Einrichtungen	92	89	3	-	-
47	Förderung der Wohlfahrtspflege	-	-	-	-	-
481	Vollzug des Unterhaltsvorschussgesetzes.(UVG)	161	144	15	-	2
482	Grundsicherung f. Arbeitsuchende nach SGB II	4 524	4 312	186	-	26
483	Vollzug des Thüringer Erziehungsgeldgesetzes	51	50	1	-	-
486	Vollzug des Betreuungsgesetzes	140	134	4	-	2
487	Hilfe f. Heimkehrer u. politische Flüchtlinge	-	-	-	-	-
49	Sonstige soziale Angelegenheiten	960	925	27	6	2

Gemeindeverbände nach Arten und Aufgabenbereichen
1 000 EUR

Unterhalt der Grundstücke und des sonstigen unbewegl. Vermögens	Geräte, Ausstattungs-, Ausrüstungs-, sonstige Gebrauchs- gegenstände	Mieten und Pachten	Bewirt- schaftung der Grund- stücke, baulichen Anlagen usw.	Haltung von Fahr- zeugen	Weitere Verwaltungs- und Betriebs- ausgaben	Sonstige Geschäfts- und Sach- ausgaben	Gl.- Nr.
6	7	8	9	10	11	12	
3 288	1 666	4 789	13 038	103	16 494	6 640	4
3	121	397	291	12	4 069	3 956	400
-	1	6	-	7	1 054	686	405
-	-	6	3	-	0	6	406
11	112	411	206	15	156	477	407
-	-	-	-	-	-	1	408
-	-	-	-	-	-	-	409
-	-	-	-	-	1	8	410
-	-	-	-	-	-	-	411
-	-	-	-	-	-	-	412
-	-	-	-	-	-	-	413
-	-	-	-	-	-	-	414
-	-	-	-	-	-	4	415
-	-	-	-	-	-	-	418
-	-	-	-	-	-	1	42
30	5	46	140	-	263	13	431
-	2	-	-	-	-	-	432
2	-	-	-	-	-	-	433
49	9	431	351	4	49	10	435
39	67	1 882	627	-	874	19	436
28	4	103	113	1	76	9	439
-	-	-	-	-	-	-	44
8	13	25	34	-	344	53	451
-	3	2	-	2	84	23	452
-	-	7	-	-	67	4	453
-	4	3	11	-	150	64	454
-	-	0	-	-	15	18	455
-	-	2	2	-	-	1	456
-	-	-	-	-	0	11	457
-	-	-	-	-	106	21	458
731	167	343	1 677	15	728	192	460
-	2	-	-	-	-	-	461
2	5	-	14	-	1	-	462
-	-	-	-	-	-	-	463
2 306	1 055	1 102	9 424	26	7 785	858	464
-	2	-	14	-	15	6	465
56	15	11	103	9	90	13	466
-	-	-	-	-	-	-	467
4	-	-	5	-	-	0	468
-	-	-	-	-	227	-	47
-	0	-	-	-	-	3	481
22	69	1	0	9	163	155	482
-	-	-	-	-	-	0	483
-	-	-	-	-	0	1	486
-	-	-	-	-	-	-	487
-	9	11	22	3	179	28	49

Noch: 5. Ausgaben und Einnahmen der Gemeinden und
in

Gl.- Nr.	Einzelplan Aufgabenbereich	Erstattungen von Ausgaben des Verwaltungshaushalts		Kalkulatorische Kosten		Aufgaben- bezogene Leistungs- beteiligungen nach SGB II
		an öffentlichen Bereich	an sonstige Bereiche	Ab- schrei- bungen	Verzinsung d. Anlage- kapitals	
		13	14	15	16	17
4	Soziale Sicherung	34 768	5 295	3 656	5 007	318 454
400	Allgemeine Sozialverwaltung	602	187	2	-	-
405	Verwaltung der Grundsicherung für Arbeitsuchende nach SGB II	14 432	0	-	-	-
406	Betreuungsstelle	-	-	-	-	-
407	Verwaltung der Jugendhilfe	1	206	-	-	-
408	Versicherungsamt	-	-	-	-	-
409	Lastenausgleichsverwaltung	-	-	-	-	-
410	Hilfe zum Lebensunterhalt	22	94	-	-	-
411	Hilfe zur Pflege	27	27	-	-	-
412	Eingliederungshilfe für behinderte Menschen	633	2	-	-	-
413	Krankenhilfe, Hilfe bei Schwangerschaft	856	-	-	-	-
414	Sonstige Hilfen in besonderen Lebenslagen	-	-	-	-	-
415	Grundsicherung im Alter u. bei Erwerbsmind., Leistungen n. d. Vierten Kapitel SGB XII	-	-	-	-	-
418	Zuweisungen nach dem § 6 ThürAGSGB XII	-	-	-	-	-
42	Durchführung des AsylbLG	24	0	-	-	-
431	Soziale Einricht. für Ältere (ohne Pflegeeinricht.)	-	3	1	1	-
432	Soziale Einricht. f. pflegebedürft. ältere Menschen	-	0	-	-	-
433	Soziale Einrichtungen für behinderte Menschen	-	-	-	-	-
435	Soziale Einrichtungen für Wohnungslose	-	161	3	5	-
436	Soziale Einricht. f. Aussiedler u. Ausländer	120	541	1	0	-
439	Andere soziale Einrichtungen	7	292	9	3	-
44	Kriegsopferfürsorge u. ähnliche Leistungen	-	-	-	-	-
451	Jugendarbeit	10	59	-	-	-
452	Jugendsozialarbeit, erzieherischer Kinder- und Jugendschutz	-	78	-	-	-
453	Förderung der Erziehung in der Familie	-	0	-	-	-
454	Förderung von Kindern in Tageseinrich- tungen und in Tagespflege	-	41	-	-	-
455	Hilfe zur Erziehung	1 932	42	-	-	-
456	Hilfe für junge Volljährige/Inobhutnahme	58	-	-	-	-
457	Adoptionsvermittlung, Beistandschaft, Amts- pflegschaft u. -vormundschaft, Gerichtshilfen	15	-	-	-	-
458	Übrige Hilfen/Sonstige Ausgaben	-	-	-	-	-
460	Einrichtungen der Jugendarbeit	124	489	61	51	-
461	Jugendwohnheime, Schülerheime, Wohnheime für Auszubildende	-	-	-	-	-
462	Einrichtungen der Familienförderung	-	-	-	-	-
463	Einrichtungen für werdende Mütter und Mütter oder Väter mit Kind(ern)	-	-	-	-	-
464	Tageseinrichtungen für Kinder	14 618	2 678	3 407	4 603	-
465	Erziehungs-, Jugend- und Familien- beratungsstellen	-	-	-	1	-
466	Einrichtungen für Hilfe zur Erziehung u. Hilfe f. junge Volljährige sowie f. die Inobhutnahme	-	57	151	323	-
467	Einrichtungen der Mitarbeiterfortbildung	-	-	-	-	-
468	Sonstige Einrichtungen	-	-	20	21	-
47	Förderung der Wohlfahrtspflege	-	1	-	-	-
481	Vollzug des Unterhaltsvorschussgesetzes.(UVG)	1 226	1	-	-	-
482	Grundsicherung f. Arbeitsuchende nach SGB II	61	2	-	-	318 454
483	Vollzug des Thüringer Erziehungsgeldgesetzes	-	329	-	-	-
486	Vollzug des Betreuungsgesetzes	-	-	-	-	-
487	Hilfe f. Heimkehrer u. politische Flüchtlinge	-	-	-	-	-
49	Sonstige soziale Angelegenheiten	0	4	-	-	-

Gemeindeverbände nach Arten und Aufgabenbereichen
1 000 EUR

Zuweisungen u. sonstige Zuschüsse für lfd. Zwecke, allg. Zuweisungen, Umlagen		Schulden- dienst- hilfen	Soziale Leistungen	Sonstige Ausgaben d. Verwaltungs- haushalts	Brutto- ausgaben des Verwaltungs- haushalts	Abzüglich Zahlungen von Gemeinden/ Gemeinde- verbänden	Gl.- Nr.
an öffentlichen Bereich	an sonstige Bereiche						
18	19	20	21	22	23	24	
28 499	308 333	4	782 587	638	1 820 127	42 605	4
77	1 402	-	-	-	61 987	186	400
-	1 238	-	-	200	49 385	-	405
-	36	-	-	-	1 187	-	406
5	212	-	-	0	33 846	3	407
-	-	-	-	-	1	-	408
-	-	-	-	-	-	-	409
-	15	-	44 276	-	45 204	261	410
-	35	-	37 268	-	37 358	3	411
-	-	-	329 118	-	329 753	180	412
-	-	-	6 713	-	7 569	2	413
-	118	-	9 733	-	9 851	46	414
-	-	-	53 551	-	53 555	-	415
-	-	-	-	-	-	-	418
29	-	-	13 458	-	13 618	-	42
-	150	-	-	-	1 289	0	431
-	427	-	-	-	430	-	432
-	1	-	-	-	3	-	433
-	710	-	-	-	2 666	46	435
-	35	-	-	-	4 484	119	436
1	2 662	-	-	-	3 973	359	439
-	-	-	-	-	-	-	44
1 380	9 901	-	785	-	13 781	188	451
161	3 169	-	1 054	-	5 406	10	452
-	282	-	5 047	-	5 594	-	453
1 172	2 896	-	16 811	59	22 776	1	454
114	4 372	-	89 551	3	102 073	2 873	455
13	135	-	13 328	-	13 538	80	456
-	427	-	305	-	3 117	15	457
0	185	-	443	-	859	4	458
261	9 341	-	-	-	20 244	1 930	460
-	2 075	-	-	-	2 262	-	461
-	220	-	-	-	242	-	462
-	-	-	-	-	-	-	463
19 592	248 334	-	-	363	457 480	36 241	464
1	2 820	-	-	-	3 253	-	465
-	-	-	-	-	2 399	-	466
-	-	-	-	-	-	-	467
-	177	-	-	-	318	-	468
16	7 311	4	-	0	7 558	19	47
-	-	-	31 233	1	32 624	23	481
734	25	-	100 763	12	424 992	15	482
4 890	9 159	-	19 681	-	34 111	-	483
-	53	-	-	-	194	-	486
-	-	-	-	-	-	-	487
53	411	-	9 468	-	11 147	3	49

Noch: 5. Ausgaben und Einnahmen der Gemeinden und
in

Gl.- Nr.	Einzelplan Aufgabenbereich	Ausgaben d. Verwaltungs- haushalts ohne Zahlungen gleicher Ebene	Gewährung von Darlehen	Erwerb von Beteiligungen, Kapital- einlagen	Erwerb von Sachvermögen	Bau- maßnahmen
		25	26	27	28	29
4	Soziale Sicherung	1 777 521	59	-	3 945	56 372
400	Allgemeine Sozialverwaltung	61 801	-	-	83	57
405	Verwaltung der Grundsicherung für Arbeitsuchende nach SGB II	49 385	-	-	0	-
406	Betreuungsstelle	1 187	-	-	-	-
407	Verwaltung der Jugendhilfe	33 843	-	-	10	-
408	Versicherungsamt	1	-	-	-	-
409	Lastenausgleichsverwaltung	-	-	-	-	-
410	Hilfe zum Lebensunterhalt	44 943	7	-	-	-
411	Hilfe zur Pflege	37 355	-	-	-	-
412	Eingliederungshilfe für behinderte Menschen	329 574	-	-	-	-
413	Krankenhilfe, Hilfe bei Schwangerschaft	7 568	-	-	-	-
414	Sonstige Hilfen in besonderen Lebenslagen	9 805	-	-	-	-
415	Grundsicherung im Alter u. bei Erwerbsmind., Leistungen n. d. Vierten Kapitel SGB XII	53 555	-	-	-	-
418	Zuweisungen nach dem § 6 ThürAGSGB XII	-	-	-	-	-
42	Durchführung des AsylbLG	13 618	-	-	-	-
431	Soziale Einricht. für Ältere (ohne Pflegeeinricht.)	1 289	-	-	5	90
432	Soziale Einricht. f. pflegebedürft. ältere Menschen	430	-	-	-	1
433	Soziale Einrichtungen für behinderte Menschen	3	-	-	-	-
435	Soziale Einrichtungen für Wohnungslose	2 620	-	-	5	129
436	Soziale Einricht. f. Aussiedler u. Ausländer	4 365	-	-	3	262
439	Andere soziale Einrichtungen	3 614	-	-	109	924
44	Kriegsopferfürsorge u. ähnliche Leistungen	-	-	-	-	-
451	Jugendarbeit	13 593	-	-	1	-
452	Jugendsozialarbeit, erzieherischer Kinder- und Jugendschutz	5 395	-	-	-	-
453	Förderung der Erziehung in der Familie	5 594	-	-	-	-
454	Förderung von Kindern in Tageseinrich- tungen und in Tagespflege	22 775	-	-	5	-
455	Hilfe zur Erziehung	99 200	-	-	-	-
456	Hilfe für junge Volljährige/Inobhutnahme	13 459	-	-	-	-
457	Adoptionsvermittlung, Beistandschaft, Amts- pflegschaft u. -vormundschaft, Gerichtshilfen	3 103	-	-	-	-
458	Übrige Hilfen/Sonstige Ausgaben	855	-	-	-	-
460	Einrichtungen der Jugendarbeit	18 314	-	-	374	3 154
461	Jugendwohnheime, Schülerheime, Wohnheime für Auszubildende	2 262	-	-	-	-
462	Einrichtungen der Familienförderung	242	-	-	-	-
463	Einrichtungen für werdende Mütter und Mütter oder Väter mit Kind(ern)	-	-	-	-	187
464	Tageseinrichtungen für Kinder	421 239	-	-	3 277	51 468
465	Erziehungs-, Jugend- und Familien- beratungsstellen	3 253	-	-	1	70
466	Einrichtungen für Hilfe zur Erziehung u. Hilfe f. junge Volljährige sowie f. die Inobhutnahme	2 399	-	-	62	31
467	Einrichtungen der Mitarbeiterfortbildung	-	-	-	-	-
468	Sonstige Einrichtungen	318	-	-	-	-
47	Förderung der Wohlfahrtspflege	7 539	-	-	-	-
481	Vollzug des Unterhaltsvorschussgesetzes.(UVG)	32 602	-	-	-	-
482	Grundsicherung f. Arbeitsuchende nach SGB II	424 977	52	-	6	-
483	Vollzug des Thüringer Erziehungsgeldgesetzes	34 111	-	-	-	-
486	Vollzug des Betreuungsgesetzes	194	-	-	-	-
487	Hilfe f. Heimkehrer u. politische Häftlinge	-	-	-	-	-
49	Sonstige soziale Angelegenheiten	11 144	-	-	5	-

Gemeindeverbände nach Arten und Aufgabenbereichen
1 000 EUR

Zuweisungen und Zuschüsse für Investitionen		Tilgung von Krediten, Rückzahlung innerer Darlehen		Sonstige Ausgaben d. Vermögens- haushalts	Brutto- ausgaben d. Vermögens- haushalts	Abzüglich Zahlungen von Gemeinden/ Gemeinde- verbänden	Gl.- Nr.
an öffentlichen Bereich	an sonstige Bereiche	an öffentlichen Bereich	an sonstige Bereiche				
30	31	32	33	34	35	36	
580	19 333	-	-	-	80 289	1 567	4
-	-	-	-	-	140	-	400
-	-	-	-	-	0	-	405
-	-	-	-	-	-	-	406
-	-	-	-	-	10	-	407
-	-	-	-	-	-	-	408
-	-	-	-	-	-	-	409
-	-	-	-	-	7	-	410
-	-	-	-	-	-	-	411
-	-	-	-	-	-	-	412
-	-	-	-	-	-	-	413
-	-	-	-	-	-	-	414
-	-	-	-	-	-	-	415
-	-	-	-	-	-	-	418
-	-	-	-	-	-	-	42
-	-	-	-	-	95	-	431
-	-	-	-	-	1	-	432
-	68	-	-	-	68	-	433
-	5	-	-	-	138	-	435
-	-	-	-	-	265	-	436
-	50	-	-	-	1 083	-	439
-	-	-	-	-	-	-	44
15	22	-	-	-	37	4	451
-	-	-	-	-	-	-	452
-	-	-	-	-	-	-	453
150	4	-	-	-	159	-	454
-	2	-	-	-	2	-	455
-	-	-	-	-	-	-	456
-	-	-	-	-	-	-	457
-	-	-	-	-	-	-	458
36	148	-	-	-	3 712	41	460
0	-	-	-	-	0	-	461
-	28	-	-	-	28	-	462
-	-	-	-	-	187	-	463
379	18 693	-	-	-	73 817	1 522	464
-	-	-	-	-	71	-	465
-	-	-	-	-	93	-	466
-	-	-	-	-	-	-	467
-	-	-	-	-	-	-	468
-	313	-	-	-	313	-	47
-	-	-	-	-	-	-	481
-	-	-	-	-	57	-	482
-	-	-	-	-	-	-	483
-	-	-	-	-	-	-	486
-	-	-	-	-	-	-	487
-	-	-	-	-	5	-	49

Noch: 5. Ausgaben und Einnahmen der Gemeinden und
in

Gl.- Nr.	Einzelplan Aufgabenbereich	Ausgaben d. Vermögens- haushalts ohne Zahlungen gleicher Ebene	Bruttoausg. Verwaltungs- u.Vermögens- haushalt zusammen	Abzüglich Zahlungen v. Gemeinden/Gv zusammen	Abzüglich haushalts- technischer Ver- rechnungen	Bereinigte Ausgaben zusammen
		37	38	39	40	41
4	Soziale Sicherung	78 721	1 900 415	44 173	12 222	1 844 020
400	Allgemeine Sozialverwaltung	140	62 127	186	185	61 756
405	Verwaltung der Grundsicherung für Arbeitsuchende nach SGB II	0	49 386	-	200	49 185
406	Betreuungsstelle	-	1 187	-	-	1 187
407	Verwaltung der Jugendhilfe	10	33 856	3	49	33 804
408	Versicherungsamt	-	1	-	-	1
409	Lastenausgleichsverwaltung	-	-	-	-	-
410	Hilfe zum Lebensunterhalt	7	45 211	261	-	44 950
411	Hilfe zur Pflege	-	37 358	3	-	37 355
412	Eingliederungshilfe für behinderte Menschen	-	329 753	180	-	329 574
413	Krankenhilfe, Hilfe bei Schwangerschaft	-	7 569	2	-	7 568
414	Sonstige Hilfen in besonderen Lebenslagen	-	9 851	46	-	9 805
415	Grundsicherung im Alter u. bei Erwerbsmind., Leistungen n. d. Vierten Kapitel SGB XII	-	53 555	-	-	53 555
418	Zuweisungen nach dem § 6 ThürAGSGB XII	-	-	-	-	-
42	Durchführung des AsylbLG	-	13 618	-	-	13 618
431	Soziale Einricht. für Ältere (ohne Pflegeeinricht.)	95	1 383	0	5	1 378
432	Soziale Einricht. f. pflegebedürft. ältere Menschen	1	430	-	0	430
433	Soziale Einrichtungen für behinderte Menschen	68	71	-	-	71
435	Soziale Einrichtungen für Wohnungslose	138	2 804	46	16	2 743
436	Soziale Einricht. f. Aussiedler u.Ausländer	265	4 748	119	13	4 617
439	Andere soziale Einrichtungen	1 083	5 056	359	12	4 685
44	Kriegsopferfürsorge u. ähnliche Leistungen	-	-	-	-	-
451	Jugendarbeit	33	13 818	192	59	13 567
452	Jugendsozialarbeit, erzieherischer Kinder- und Jugendschutz	-	5 406	10	78	5 317
453	Förderung der Erziehung in der Familie	-	5 594	-	-	5 594
454	Förderung von Kindern in Tageseinrich- tungen und in Tagespflege	159	22 935	1	100	22 834
455	Hilfe zur Erziehung	2	102 075	2 873	41	99 161
456	Hilfe für junge Volljährige/Inobhutnahme	-	13 538	80	-	13 459
457	Adoptionsvermittlung, Beistandschaft, Amts- pflegschaft u. -vormundschaft, Gerichtshilfen	-	3 117	15	-	3 103
458	Übrige Hilfen/Sonstige Ausgaben	-	859	4	-	855
460	Einrichtungen der Jugendarbeit	3 670	23 956	1 972	287	21 697
461	Jugendwohnheime, Schülerheime, Wohnheime für Auszubildende	0	2 262	-	-	2 262
462	Einrichtungen der Familienförderung	28	270	-	-	270
463	Einrichtungen für werdende Mütter und Mütter oder Väter mit Kind(ern)	187	187	-	-	187
464	Tageseinrichtungen für Kinder	72 295	531 297	37 763	10 267	483 266
465	Erziehungs-, Jugend- und Familien- beratungsstellen	71	3 323	-	1	3 323
466	Einrichtungen für Hilfe zur Erziehung u. Hilfe f. junge Volljährige sowie f. die Inobhutnahme	93	2 492	-	531	1 961
467	Einrichtungen der Mitarbeiterfortbildung	-	-	-	-	-
468	Sonstige Einrichtungen	-	318	-	42	277
47	Förderung der Wohlfahrtspflege	313	7 871	19	1	7 851
481	Vollzug des Unterhaltsvorschussgesetz.(UVG)	-	32 624	23	-	32 602
482	Grundsicherung f. Arbeitsuchende nach SGB II	57	425 049	15	2	425 032
483	Vollzug des Thüringer Erziehungsgeldgesetzes	-	34 111	-	329	33 782
486	Vollzug des Betreuungsgesetzes	-	194	-	-	194
487	Hilfe f. Heimkehrer u. politische Häftlinge	-	-	-	-	-
49	Sonstige soziale Angelegenheiten	5	11 152	3	4	11 145

Gemeindeverbände nach Arten und Aufgabenbereichen
1 000 EUR

Abzüglich Zahlungen von anderen Ebenen des öffentlichen Bereiches	Netto- ausgaben	Steuern (netto), steuerähnliche Einnahmen, Gebühren, zweckgeb. Abgaben	Einnahmen aus Verkauf	Mieten und Pachten	Sonstige Verwaltungs- und Betriebs- einnahmen	Ersätze zum Familien- leistungs- ausgleich	Gl.- Nr.
42	43	44	45	46	47	48	
778 072	1 065 948	34 134	7 409	7 759	6 886	-	4
8 012	53 744	53	1 089	94	1 279	-	400
36 416	12 769	23	-	-	61	-	405
13	1 174	13	-	-	-	-	406
741	33 063	32	-	80	18	-	407
-	1	-	-	-	-	-	408
-	-	-	-	-	-	-	409
13 652	31 298	-	-	-	189	-	410
22	37 333	-	-	-	-	-	411
673	328 900	-	-	-	-	-	412
12	7 555	-	-	-	-	-	413
3 180	6 625	-	-	-	-	-	414
7 102	46 453	-	-	-	-	-	415
309 390	- 309 390	-	-	-	-	-	418
11 790	1 828	-	-	-	-	-	42
37	1 341	28	82	66	10	-	431
-	430	-	3	8	-	-	432
54	17	-	-	5	-	-	433
74	2 669	566	2	149	62	-	435
3 579	1 038	279	-	107	26	-	436
780	3 905	50	5	82	173	-	439
-	-	-	-	-	-	-	44
5 939	7 628	74	1	0	212	-	451
1 947	3 370	10	0	0	58	-	452
369	5 225	19	-	-	8	-	453
3 662	19 172	514	-	-	68	-	454
620	98 541	1	-	10	218	-	455
91	13 368	-	-	-	11	-	456
158	2 945	5	-	4	5	-	457
346	509	8	0	-	1	-	458
5 644	16 053	113	94	584	279	-	460
-	2 262	0	0	59	-	-	461
-	270	-	0	51	9	-	462
-	187	-	-	-	-	-	463
172 465	310 802	30 709	6 032	6 013	3 971	-	464
224	3 099	-	-	15	35	-	465
10	1 952	1 625	5	383	4	-	466
-	-	-	-	-	-	-	467
115	162	-	-	47	2	-	468
1 097	6 754	-	-	-	154	-	47
20 207	12 395	-	-	-	3	-	481
123 251	301 781	0	-	-	11	-	482
38 400	- 4 618	0	-	-	4	-	483
-	194	3	-	-	0	-	486
-	-	-	-	-	-	-	487
7 999	3 146	6	96	-	13	-	49

Noch: 5. Ausgaben und Einnahmen der Gemeinden und
in

Gl.- Nr.	Einzelplan Aufgabenbereich	Erstattungen von Ausgaben des Verwaltungshaushalts				Leist. des Landes a. der Umsetzung d. Vierten Gesetz. für moderne Dienstleistungen am Arbeitsmarkt
		von Bund und Land	von Gemeinden/ Gv	von and. öffentl. Bereichen	von sonstigen Bereichen	
		49	50	51	52	53
4	Soziale Sicherung	57 316	23 366	37 083	2 871	-
400	Allgemeine Sozialverwaltung	6 387	177	208	118	-
405	Verwaltung der Grundsicherung für Arbeitsuchende nach SGB II	-	-	36 382	10	-
406	Betreuungsstelle	-	-	-	-	-
407	Verwaltung der Jugendhilfe	109	-	42	219	-
408	Versicherungsamt	-	-	-	-	-
409	Lastenausgleichsverwaltung	-	-	-	-	-
410	Hilfe zum Lebensunterhalt	646	261	5	-	-
411	Hilfe zur Pflege	22	3	-	-	-
412	Eingliederungshilfe für behinderte Menschen	235	180	-	3	-
413	Krankenhilfe, Hilfe bei Schwangerschaft	12	2	-	-	-
414	Sonstige Hilfen in besonderen Lebenslagen	2 767	46	42	-	-
415	Grundsicherung im Alter u. bei Erwerbsmind., Leistungen n. d. Vierten Kapitel SGB XII	1 682	-	-	-	-
418	Zuweisungen nach dem § 6 ThürAGSGB XII	-	-	-	-	-
42	Durchführung des AsylbLG	11 790	-	-	0	-
431	Soziale Einricht. für Ältere (ohne Pflegeeinricht.)	-	-	0	3	-
432	Soziale Einricht. f. pflegebedürft. ältere Menschen	-	-	-	-	-
433	Soziale Einrichtungen für behinderte Menschen	-	-	-	-	-
435	Soziale Einrichtungen für Wohnungslose	8	31	-	3	-
436	Soziale Einricht. f. Aussiedler u. Ausländer	3 489	119	19	60	-
439	Andere soziale Einrichtungen	324	358	-	36	-
44	Kriegsopferfürsorge u. ähnliche Leistungen	-	-	-	-	-
451	Jugendarbeit	1	43	69	-	-
452	Jugendsozialarbeit, erzieherischer Kinder- und Jugendschutz	-	5	3	-	-
453	Förderung der Erziehung in der Familie	14	-	-	-	-
454	Förderung von Kindern in Tageseinrich- tungen und in Tagespflege	476	1	-	27	-
455	Hilfe zur Erziehung	289	2 873	47	-	-
456	Hilfe für junge Volljährige/Inobhutnahme	27	80	-	-	-
457	Adoptionsvermittlung, Beistandschaft, Amts- pflegschaft u. -vormundschaft, Gerichtshilfen	-	15	11	-	-
458	Übrige Hilfen/Sonstige Ausgaben	68	4	-	-	-
460	Einrichtungen der Jugendarbeit	52	200	0	32	-
461	Jugendwohnheime, Schülerheime, Wohnheime für Auszubildende	-	-	-	-	-
462	Einrichtungen der Familienförderung	-	-	-	-	-
463	Einrichtungen für werdende Mütter und Mütter oder Väter mit Kind(ern)	-	-	-	-	-
464	Tageseinrichtungen für Kinder	277	18 928	149	2 300	-
465	Erziehungs-, Jugend- und Familien- beratungsstellen	-	-	-	1	-
466	Einrichtungen für Hilfe zur Erziehung u. Hilfe f. junge Volljährige sowie f. die Inobhutnahme	-	-	10	57	-
467	Einrichtungen der Mitarbeiterfortbildung	-	-	-	-	-
468	Sonstige Einrichtungen	-	-	-	-	-
47	Förderung der Wohlfahrtspflege	2	12	-	-	-
481	Vollzug des Unterhaltsvorschussgesetzes.(UVG)	20 197	23	-	0	-
482	Grundsicherung f. Arbeitsuchende nach SGB II	0	4	98	-	-
483	Vollzug des Thüringer Erziehungsgeldgesetzes	759	-	-	-	-
486	Vollzug des Betreuungsgesetzes	-	-	-	-	-
487	Hilfe f. Heimkehrer u. politische Häftlinge	-	-	-	-	-
49	Sonstige soziale Angelegenheiten	7 682	2	1	1	-

Gemeindeverbände nach Arten und Aufgabenbereichen
1 000 EUR

Leist. des Landes a. d. Ausgleich v. Sonderlasten bei der Zus.führung v. Arbeitslosen- und Sozialhilfe	Allgemeine Zuweisungen, Umlagen, Zuweisungen und Zuschüsse für laufende Zwecke				Aufgaben- bezogene Leistungs- beteiligungen nach SGB II	Ersatz von sozialen Leistungen	Gl.- Nr.
	von Bund und Land	von Gemeinden/ Gv	von and. öffentl. Bereichen	von sonstigen Bereichen			
54	55	56	57	58	59	60	
-	518 359	19 239	5 216	1 713	119 950	77 073	4
-	1 084	8	232	24	-	-	400
-	-	-	35	-	-	-	405
-	-	-	13	-	-	-	406
-	536	3	54	25	-	-	407
-	-	-	-	-	-	-	408
-	-	-	-	-	-	-	409
-	12 951	-	50	1	-	7 064	410
-	-	-	-	-	-	9 092	411
-	438	-	-	-	-	40 024	412
-	-	-	-	-	-	54	413
-	370	-	-	-	-	312	414
-	5 420	-	-	-	-	1 582	415
-	309 390	-	-	-	-	-	418
-	-	-	-	-	-	259	42
-	2	0	35	18	-	-	431
-	-	-	-	-	-	-	432
-	-	-	-	-	-	-	433
-	50	14	16	1	-	-	435
-	72	-	-	0	-	-	436
-	125	0	29	9	-	-	439
-	-	-	-	-	-	-	44
-	5 866	145	3	27	-	5	451
-	1 944	5	-	15	-	28	452
-	168	-	-	0	-	325	453
-	3 172	-	-	-	-	637	454
-	283	-	-	3	-	7 858	455
-	64	-	-	-	-	1 156	456
-	147	-	-	-	-	170	457
-	278	-	-	0	-	23	458
-	4 107	1 730	291	94	-	-	460
-	-	-	-	-	-	-	461
-	-	-	-	-	-	-	462
-	-	-	-	-	-	-	463
-	132 782	17 313	1 233	1 290	-	-	464
-	221	-	-	4	-	-	465
-	-	-	-	2	-	-	466
-	-	-	-	-	-	-	467
-	115	-	-	-	-	-	468
-	825	7	-	181	-	-	47
-	0	-	10	-	-	4 356	481
-	-	11	3 203	-	119 950	3 974	482
-	37 642	-	-	-	-	23	483
-	-	-	-	-	-	-	486
-	-	-	-	-	-	-	487
-	304	1	12	20	-	131	49

Noch: 5. Ausgaben und Einnahmen der Gemeinden und
in

Gl.- Nr.	Einzelplan Aufgabenbereich	Gewinn- anteile, Konzess.- abgaben	Schuldendiensthilfen			
			von Bund und Land	von Gemeinden/ Gv	von and. öffentl. Bereichen	von sonstigen Bereichen
		61	62	63	64	65
4	Soziale Sicherung	104	-	-	-	-
400	Allgemeine Sozialverwaltung	-	-	-	-	-
405	Verwaltung der Grundsicherung für Arbeitsuchende nach SGB II	-	-	-	-	-
406	Betreuungsstelle	-	-	-	-	-
407	Verwaltung der Jugendhilfe	-	-	-	-	-
408	Versicherungsamt	-	-	-	-	-
409	Lastenausgleichsverwaltung	-	-	-	-	-
410	Hilfe zum Lebensunterhalt	-	-	-	-	-
411	Hilfe zur Pflege	-	-	-	-	-
412	Eingliederungshilfe für behinderte Menschen	-	-	-	-	-
413	Krankenhilfe, Hilfe bei Schwangerschaft	-	-	-	-	-
414	Sonstige Hilfen in besonderen Lebenslagen	-	-	-	-	-
415	Grundsicherung im Alter u. bei Erwerbsmind., Leistungen n. d. Vierten Kapitel SGB XII	-	-	-	-	-
418	Zuweisungen nach dem § 6 ThürAGSGB XII	-	-	-	-	-
42	Durchführung des AsylbLG	-	-	-	-	-
431	Soziale Einricht. für Ältere (ohne Pflegeeinricht.)	-	-	-	-	-
432	Soziale Einricht. f. pflegebedürft. ältere Menschen	-	-	-	-	-
433	Soziale Einrichtungen für behinderte Menschen	-	-	-	-	-
435	Soziale Einrichtungen für Wohnungslose	-	-	-	-	-
436	Soziale Einricht. f. Aussiedler u. Ausländer	-	-	-	-	-
439	Andere soziale Einrichtungen	-	-	-	-	-
44	Kriegsopferfürsorge u. ähnliche Leistungen	-	-	-	-	-
451	Jugendarbeit	-	-	-	-	-
452	Jugendsozialarbeit, erzieherischer Kinder- und Jugendschutz	-	-	-	-	-
453	Förderung der Erziehung in der Familie	-	-	-	-	-
454	Förderung von Kindern in Tageseinrich- tungen und in Tagespflege	-	-	-	-	-
455	Hilfe zur Erziehung	-	-	-	-	-
456	Hilfe für junge Volljährige/Inobhutnahme	-	-	-	-	-
457	Adoptionsvermittlung, Beistandschaft, Amts- pflegschaft u. -vormundschaft, Gerichtshilfen	-	-	-	-	-
458	Übrige Hilfen/Sonstige Ausgaben	-	-	-	-	-
460	Einrichtungen der Jugendarbeit	-	-	-	-	-
461	Jugendwohnheime, Schülerheime, Wohnheime für Auszubildende	-	-	-	-	-
462	Einrichtungen der Familienförderung	-	-	-	-	-
463	Einrichtungen für werdende Mütter und Mütter oder Väter mit Kind(ern)	-	-	-	-	-
464	Tageseinrichtungen für Kinder	104	-	-	-	-
465	Erziehungs-, Jugend- und Familien- beratungsstellen	-	-	-	-	-
466	Einrichtungen für Hilfe zur Erziehung u. Hilfe f. junge Volljährige sowie f. die Inobhutnahme	-	-	-	-	-
467	Einrichtungen der Mitarbeiterfortbildung	-	-	-	-	-
468	Sonstige Einrichtungen	-	-	-	-	-
47	Förderung der Wohlfahrtspflege	-	-	-	-	-
481	Vollzug des Unterhaltsvorschussgesetzes.(UVG)	-	-	-	-	-
482	Grundsicherung f. Arbeitsuchende nach SGB II	-	-	-	-	-
483	Vollzug des Thüringer Erziehungsgeldgesetzes	-	-	-	-	-
486	Vollzug des Betreuungsgesetzes	-	-	-	-	-
487	Hilfe f. Heimkehrer u. politische Häftlinge	-	-	-	-	-
49	Sonstige soziale Angelegenheiten	-	-	-	-	-

Gemeindeverbände nach Arten und Aufgabenbereichen
1 000 EUR

Zinseinnahmen			Sonstige Einnahmen d. Verwaltungs- haushalts	Brutto- einnahmen d. Verwal- tungs- haushalts	Abzüglich Zahlungen von Gemeinden/ Gemeinde- verbänden	Einnahmen d. Verwaltungs- haushalts ohne Zahlungen gleicher Ebene	Gl.- Nr.
von Gemeinden/ Gv	von and. öffentl. Bereichen	von sonstigen Bereichen					
66	67	68	69	70	71	72	
0	-	5	391	918 874	42 605	876 269	4
-	-	-	38	10 791	186	10 605	400
-	-	-	-	36 510	-	36 510	405
-	-	-	-	26	-	26	406
-	-	-	14	1 133	3	1 130	407
-	-	-	-	-	-	-	408
-	-	-	-	-	-	-	409
0	-	-	1	21 168	261	20 907	410
-	-	-	-	9 118	3	9 114	411
-	-	-	-	40 880	180	40 700	412
-	-	-	-	68	2	66	413
-	-	-	-	3 539	46	3 492	414
-	-	-	-	8 684	-	8 684	415
-	-	-	-	309 390	-	309 390	418
-	-	-	-	12 048	-	12 048	42
-	-	-	-	245	0	245	431
-	-	-	-	11	-	11	432
-	-	-	-	5	-	5	433
-	-	-	-	904	46	858	435
-	-	-	-	4 170	119	4 051	436
-	-	-	-	1 193	359	834	439
-	-	-	-	-	-	-	44
-	-	-	-	6 444	188	6 257	451
-	-	-	-	2 068	10	2 058	452
-	-	-	-	534	-	534	453
-	-	-	-	4 897	1	4 896	454
-	-	-	5	11 588	2 873	8 715	455
-	-	-	-	1 338	80	1 259	456
-	-	-	-	357	15	342	457
-	-	-	-	383	4	379	458
-	-	-	1	7 579	1 930	5 648	460
-	-	-	-	59	-	59	461
-	-	-	-	60	-	60	462
-	-	-	-	-	-	-	463
-	-	-	81	221 181	36 241	184 940	464
-	-	-	-	277	-	277	465
-	-	5	99	2 190	-	2 190	466
-	-	-	-	-	-	-	467
-	-	-	-	164	-	164	468
-	-	0	-	1 181	19	1 162	47
-	-	-	139	24 729	23	24 706	481
-	-	-	12	127 263	15	127 247	482
-	-	-	-	38 427	-	38 427	483
-	-	-	-	4	-	4	486
-	-	-	-	-	-	-	487
-	-	-	-	8 269	3	8 266	49

Noch: 5. Ausgaben und Einnahmen der Gemeinden und
in

Gl.- Nr.	Einzelplan Aufgabenbereich	Rückflüsse von Darlehen			Einnahmen aus Veräußerung von Beteiligungen	Einnahmen aus Veräußerung von Anlage- vermögen
		von Gemeinden/ Gv	von and. öffentl. Bereichen	von sonstigen Bereichen		
		73	74	75	76	77
4	Soziale Sicherung	-	-	17	-	104
400	Allgemeine Sozialverwaltung	-	-	-	-	0
405	Verwaltung der Grundsicherung für Arbeitsuchende nach SGB II	-	-	-	-	-
406	Betreuungsstelle	-	-	-	-	-
407	Verwaltung der Jugendhilfe	-	-	-	-	-
408	Versicherungsamt	-	-	-	-	-
409	Lastenausgleichsverwaltung	-	-	-	-	-
410	Hilfe zum Lebensunterhalt	-	-	3	-	-
411	Hilfe zur Pflege	-	-	-	-	-
412	Eingliederungshilfe für behinderte Menschen	-	-	-	-	-
413	Krankenhilfe, Hilfe bei Schwangerschaft	-	-	-	-	-
414	Sonstige Hilfen in besonderen Lebenslagen	-	-	-	-	-
415	Grundsicherung im Alter u. bei Erwerbsmind., Leistungen n. d. Vierten Kapitel SGB XII	-	-	-	-	-
418	Zuweisungen nach dem § 6 ThürAGSGB XII	-	-	-	-	-
42	Durchführung des AsylbLG	-	-	-	-	-
431	Soziale Einricht. für Ältere (ohne Pflegeeinricht.)	-	-	-	-	-
432	Soziale Einricht. f. pflegebedürft. ältere Menschen	-	-	-	-	-
433	Soziale Einrichtungen für behinderte Menschen	-	-	-	-	-
435	Soziale Einrichtungen für Wohnungslose	-	-	-	-	-
436	Soziale Einricht. f. Aussiedler u. Ausländer	-	-	-	-	-
439	Andere soziale Einrichtungen	-	-	-	-	2
44	Kriegsopferfürsorge u. ähnliche Leistungen	-	-	-	-	-
451	Jugendarbeit	-	-	-	-	1
452	Jugendsozialarbeit, erzieherischer Kinder- und Jugendschutz	-	-	-	-	-
453	Förderung der Erziehung in der Familie	-	-	-	-	-
454	Förderung von Kindern in Tageseinrich- tungen und in Tagespflege	-	-	-	-	-
455	Hilfe zur Erziehung	-	-	-	-	-
456	Hilfe für junge Volljährige/Inobhutnahme	-	-	-	-	-
457	Adoptionsvermittlung, Beistandschaft, Amts- pflegschaft u. -vormundschaft, Gerichtshilfen	-	-	-	-	-
458	Übrige Hilfen/Sonstige Ausgaben	-	-	-	-	-
460	Einrichtungen der Jugendarbeit	-	-	-	-	56
461	Jugendwohnheime, Schülerheime, Wohnheime für Auszubildende	-	-	-	-	-
462	Einrichtungen der Familienförderung	-	-	-	-	-
463	Einrichtungen für werdende Mütter und Mütter oder Väter mit Kind(ern)	-	-	-	-	-
464	Tageseinrichtungen für Kinder	-	-	12	-	34
465	Erziehungs-, Jugend- und Familien- beratungsstellen	-	-	-	-	-
466	Einrichtungen für Hilfe zur Erziehung u. Hilfe f. junge Volljährige sowie f. die Inobhutnahme	-	-	-	-	10
467	Einrichtungen der Mitarbeiterfortbildung	-	-	-	-	-
468	Sonstige Einrichtungen	-	-	-	-	-
47	Förderung der Wohlfahrtspflege	-	-	1	-	-
481	Vollzug des Unterhaltsvorschussgesetzes.(UVG)	-	-	-	-	-
482	Grundsicherung f. Arbeitsuchende nach SGB II	-	-	-	-	-
483	Vollzug des Thüringer Erziehungsgeldgesetzes	-	-	-	-	-
486	Vollzug des Betreuungsgesetzes	-	-	-	-	-
487	Hilfe f. Heimkehrer u. politische Häftlinge	-	-	-	-	-
49	Sonstige soziale Angelegenheiten	-	-	-	-	-

Gemeindeverbände nach Arten und Aufgabenbereichen
1 000 EUR

Zuweisungen und Zuschüsse für Investitionen und Investitionsförderungsmaßnahmen				Einnahmen aus Krediten und inneren Darlehen			Gl.- Nr.
von Bund und Land	von Gemeinden/ Gv	von and. öffentl. Bereichen	von sonstigen Bereichen	von Gemeinden/ Gv	von and. öffentl. Bereichen	von sonstigen Bereichen	
78	79	80	81	82	83	84	
40 147	1 567	1	374	-	-	-	4
100	-	1	-	-	-	-	400
-	-	-	-	-	-	-	405
-	-	-	-	-	-	-	406
-	-	-	-	-	-	-	407
-	-	-	-	-	-	-	408
-	-	-	-	-	-	-	409
-	-	-	-	-	-	-	410
-	-	-	-	-	-	-	411
-	-	-	-	-	-	-	412
-	-	-	-	-	-	-	413
-	-	-	-	-	-	-	414
-	-	-	-	-	-	-	415
-	-	-	-	-	-	-	418
-	-	-	-	-	-	-	42
-	-	-	-	-	-	-	431
-	-	-	-	-	-	-	432
54	-	-	-	-	-	-	433
-	-	-	1	-	-	-	435
-	-	-	-	-	-	-	436
302	-	-	-	-	-	-	439
-	-	-	-	-	-	-	44
1	4	-	0	-	-	-	451
-	-	-	-	-	-	-	452
187	-	-	-	-	-	-	453
13	-	-	-	-	-	-	454
-	-	-	0	-	-	-	455
-	-	-	-	-	-	-	456
-	-	-	-	-	-	-	457
-	-	-	-	-	-	-	458
1 193	41	0	64	-	-	-	460
-	-	-	-	-	-	-	461
-	-	-	-	-	-	-	462
-	-	-	-	-	-	-	463
38 024	1 522	-	308	-	-	-	464
3	-	-	-	-	-	-	465
-	-	-	-	-	-	-	466
-	-	-	-	-	-	-	467
-	-	-	-	-	-	-	468
270	-	-	-	-	-	-	47
-	-	-	-	-	-	-	481
-	-	-	-	-	-	-	482
-	-	-	-	-	-	-	483
-	-	-	-	-	-	-	486
-	-	-	-	-	-	-	487
-	-	-	-	-	-	-	49

Noch: 5. Ausgaben und Einnahmen der Gemeinden und
in

Gl.- Nr.	Einzelplan Aufgabenbereich	Beiträge u. ä. Entgelte, sonstige Einn. d. Vermögens- haushalts	Bruttoein- nahmen des Vermögens- haushalts	Abzüglich Zahlungen von Gemeinden/ Gemeinde- verbänden	Einnahmen d. Vermögens- haushalts ohne Zahlungen gleicher Ebene	Bruttoeinnah- men Verwalt.- u. Vermögens- haushalt zusammen
		85	86	87	88	89
4	Soziale Sicherung	8	42 218	1 567	40 650	961 092
400	Allgemeine Sozialverwaltung	-	102	-	102	10 893
405	Verwaltung der Grundsicherung für Arbeitsuchende nach SGB II	-	-	-	-	36 510
406	Betreuungsstelle	-	-	-	-	26
407	Verwaltung der Jugendhilfe	-	-	-	-	1 133
408	Versicherungsamt	-	-	-	-	-
409	Lastenausgleichsverwaltung	-	-	-	-	-
410	Hilfe zum Lebensunterhalt	-	3	-	3	21 171
411	Hilfe zur Pflege	-	-	-	-	9 118
412	Eingliederungshilfe für behinderte Menschen	-	-	-	-	40 880
413	Krankenhilfe, Hilfe bei Schwangerschaft	-	-	-	-	68
414	Sonstige Hilfen in besonderen Lebenslagen	-	-	-	-	3 539
415	Grundsicherung im Alter u. bei Erwerbsmind., Leistungen n. d. Vierten Kapitel SGB XII	-	-	-	-	8 684
418	Zuweisungen nach dem § 6 ThürAGSGB XII	-	-	-	-	309 390
42	Durchführung des AsylbLG	-	-	-	-	12 048
431	Soziale Einricht. für Ältere (ohne Pflegeeinricht.)	-	-	-	-	245
432	Soziale Einricht. f. pflegebedürft. ältere Menschen	-	-	-	-	11
433	Soziale Einrichtungen für behinderte Menschen	-	54	-	54	59
435	Soziale Einrichtungen für Wohnungslose	-	1	-	1	904
436	Soziale Einricht. f. Aussiedler u. Ausländer	-	-	-	-	4 170
439	Andere soziale Einrichtungen	-	304	-	304	1 496
44	Kriegsopferfürsorge u. ähnliche Leistungen	-	-	-	-	-
451	Jugendarbeit	-	6	4	2	6 450
452	Jugendsozialarbeit, erzieherischer Kinder- und Jugendschutz	-	-	-	-	2 068
453	Förderung der Erziehung in der Familie	-	187	-	187	721
454	Förderung von Kindern in Tageseinrich- tungen und in Tagespflege	-	13	-	13	4 910
455	Hilfe zur Erziehung	-	0	-	0	11 588
456	Hilfe für junge Volljährige/Inobhutnahme	-	-	-	-	1 338
457	Adoptionsvermittlung, Beistandschaft, Amts- pflegschaft u. -vormundschaft, Gerichtshilfen	-	-	-	-	357
458	Übrige Hilfen/Sonstige Ausgaben	-	-	-	-	383
460	Einrichtungen der Jugendarbeit	8	1 364	41	1 322	8 942
461	Jugendwohnheime, Schülerheime, Wohnheime für Auszubildende	-	-	-	-	59
462	Einrichtungen der Familienförderung	-	-	-	-	60
463	Einrichtungen für werdende Mütter und Mütter oder Väter mit Kind(ern)	-	-	-	-	-
464	Tageseinrichtungen für Kinder	-	39 901	1 522	38 379	261 082
465	Erziehungs-, Jugend- und Familien- beratungsstellen	-	3	-	3	280
466	Einrichtungen für Hilfe zur Erziehung u. Hilfe f. junge Volljährige sowie f. die Inobhutnahme	-	10	-	10	2 200
467	Einrichtungen der Mitarbeiterfortbildung	-	-	-	-	-
468	Sonstige Einrichtungen	-	-	-	-	164
47	Förderung der Wohlfahrtspflege	-	271	-	271	1 453
481	Vollzug des Unterhaltsvorschussgesetzes.(UVG)	-	-	-	-	24 729
482	Grundsicherung f. Arbeitsuchende nach SGB II	-	-	-	-	127 263
483	Vollzug des Thüringer Erziehungsgeldgesetzes	-	-	-	-	38 427
486	Vollzug des Betreuungsgesetzes	-	-	-	-	4
487	Hilfe f. Heimkehrer u. politische Flüchtlinge	-	-	-	-	-
49	Sonstige soziale Angelegenheiten	-	-	-	-	8 269

Gemeindeverbände nach Arten und Aufgabenbereichen
1 000 EUR

Abzüglich Zahlungen v. Gemeinden/ Gemeinde- verbänden zusammen	Abzüglich haushalts- technischer Verrech- nungen	Bereinigte Einnahmen zusammen	Abzüglich Zahlungen von anderen Ebenen des öffentlichen Bereiches	Netto- einnahmen	Mehr- ausgaben (-)/ Mehr- einnahmen (Brutto)	Gl.- Nr.
90	91	92	93	94	95	
44 173	1 167	915 752	778 072	137 680	- 939 323	4
186	51	10 656	8 012	2 645	- 51 234	400
-	10	36 500	36 416	84	- 12 875	405
-	-	26	13	13	- 1 160	406
3	175	956	741	214	- 32 723	407
-	-	-	-	-	- 1	408
-	-	-	-	-	-	409
261	-	20 910	13 652	7 258	- 24 040	410
3	-	9 114	22	9 092	- 28 241	411
180	-	40 700	673	40 027	- 288 873	412
2	-	66	12	54	- 7 501	413
46	-	3 492	3 180	312	- 6 312	414
-	-	8 684	7 102	1 582	- 44 871	415
-	-	309 390	309 390	-	309 390	418
-	-	12 048	11 790	259	- 1 570	42
0	-	245	37	208	- 1 138	431
-	-	11	-	11	- 420	432
-	-	59	54	5	- 12	433
46	-	859	74	785	- 1 900	435
119	51	4 001	3 579	422	- 578	436
359	-	1 137	780	357	- 3 560	439
-	-	-	-	-	-	44
192	-	6 259	5 939	319	- 7 368	451
10	-	2 058	1 947	111	- 3 337	452
-	-	721	369	352	- 4 873	453
1	27	4 881	3 662	1 220	- 18 026	454
2 873	-	8 715	620	8 096	- 90 487	455
80	-	1 259	91	1 167	- 12 200	456
15	-	342	158	184	- 2 761	457
4	-	379	346	33	- 476	458
1 972	-	6 970	5 644	1 326	- 15 014	460
-	-	59	-	59	- 2 203	461
-	-	60	-	60	- 210	462
-	-	-	-	-	- 187	463
37 763	698	222 621	172 465	50 156	- 270 215	464
-	-	280	224	56	- 3 044	465
-	156	2 044	10	2 034	- 292	466
-	-	-	-	-	-	467
-	-	164	115	49	- 154	468
19	-	1 434	1 097	336	- 6 418	47
23	-	24 706	20 207	4 499	- 7 895	481
15	-	127 247	123 251	3 997	- 297 786	482
-	-	38 427	38 400	27	- 4 316	483
-	-	4	-	4	- 191	486
-	-	-	-	-	-	487
3	-	8 266	7 999	267	- 2 883	49

Noch: 5. Ausgaben und Einnahmen der Gemeinden und
in

Gl.- Nr.	Einzelplan Aufgabenbereich	Personalausgaben				
		zusammen	Dienst- bezüge einschl. Sozial- versich.	Versorgungs- bezüge, einschl. Beiträge zu Versorgungs- kassen	Aufwendungen für ehren- amtliche Tätigkeit	Beihilfen, Unterstüt- zungen u. dgl., Personal- nebensaug.
		1	2	3	4	5
5	Gesundheit, Sport, Erholung	72 575	70 008	2 353	122	92
50	Gesundheitsverwaltung	36 501	34 922	1 406	109	64
51	Krankenhäuser	-	-	-	-	-
54	Sonst. Einricht. u. Maßn. d. Gesundheitspflege	2 498	2 415	72	-	11
55	Förderung des Sports	1 587	1 538	48	-	1
56	Eigene Sportstätten	7 593	7 391	201	1	1
57	Badeanstalten	5 341	5 200	139	1	1
58	Park- und Gartenanlagen	17 656	17 175	467	1	13
59	Sonstige Erholungseinrichtungen	1 398	1 366	21	10	1
6	Bau- und Wohnungswesen, Verkehr	117 495	112 053	5 141	2	299
60	Bauverwaltung	64 850	62 201	2 535	1	114
61	Städteplanung, Vermessung, Bauordnung	38 277	35 947	2 166	0	164
62	Wohnungsbauförderung	1 664	1 597	63	-	3
63	Gemeindestraßen	6 803	6 620	177	1	5
65	Kreisstraßen	2 639	2 548	89	-	3
660	Bundesstraßen	15	15	0	-	-
665	Landesstraßen	15	15	0	-	-
670	Straßenbeleuchtung	912	885	27	-	-
675	Straßenreinigung	595	576	18	-	0
68	Parkeinrichtungen	217	209	7	-	-
69	Wasserläufe/Wasserbau	1 509	1 440	60	1	10
7	Öffentl. Einrichtungen, Wirtschaftsförderung	112 024	108 671	3 195	46	111
70	Abwasserbeseitigung	179	175	4	-	-
72	Abfallbeseitigung	3 510	3 355	147	-	8
73	Märkte	1 466	1 415	50	-	-
74	Schlacht- und Viehhöfe	2 079	2 026	54	-	0
75	Bestattungswesen	8 979	8 708	263	2	5
76	Sonstige öffentliche Einrichtungen	1 565	1 524	35	6	-
77	Hilfsbetriebe der Verwaltung	78 926	76 745	2 099	16	66
78	Förderung der Land- und Forstwirtschaft	85	83	2	-	-
790	Fremdenverkehr	4 021	3 871	123	18	10
791	Sonst. Förderung von Wirtschaft u. Verkehr	10 852	10 451	379	4	19
792	Förderung des ÖPNV	361	318	39	-	4
8	Wirtschaftliche Unternehmen, Allgemeines Grund- und Sondervermögen	6 877	6 626	214	6	31
80	Verwaltung der wirtschaftlichen Unternehmen	201	171	27	-	3
810	Elektrizitätsversorgung	-	-	-	-	-
813	Gasversorgung	-	-	-	-	-
815	Wasserversorgung	67	63	2	2	-
816	Fernwärmeversorgung	11	11	0	-	-
817	Kombinierte Versorgungsunternehmen	-	-	-	-	-
82	Verkehrsunternehmen	2	2	-	-	-
83	Kombinierte Versorgungs- u. Verkehrsuntern.	-	-	-	-	-
84	Unternehmen der Wirtschaftsförderung	277	269	7	1	-
85	Land- und forstwirtschaftliche Unternehmen	1 922	1 834	60	1	27
86	Kur- und Badebetriebe	769	742	25	1	1
87	Sonstige wirtschaftliche Unternehmen	761	743	18	-	-
88	Allgemeines Grundvermögen	2 795	2 722	71	2	0
89	Allgemeines Sondervermögen	71	69	2	-	-
9	Allgemeine Finanzwirtschaft	-	-	-	-	-
90	Steuern, allg. Zuweisungen u. allg. Umlagen	-	-	-	-	-
91	Sonstige allgemeine Finanzwirtschaft	-	-	-	-	-
92	Deckung von Sollfehlbeträgen	-	-	-	-	-
	Summe Einzelpläne 0 bis 9	1 283 324	1 178 858	72 469	22 693	9 304

Gemeindeverbände nach Arten und Aufgabenbereichen
1 000 EUR

Unterhalt der Grundstücke und des sonstigen unbewegl. Vermögens	Geräte, Ausstattungs-, sonstige Gebrauchs- gegenstände	Mieten und Pachten	Bewirt- schaftung der Grund- stücke, baulichen Anlagen usw.	Haltung von Fahr- zeugen	Weitere Verwaltungs- und Betriebs- ausgaben	Sonstige Geschäfts- und Sach- ausgaben	Gl.- Nr.
6	7	8	9	10	11	12	
14 375	1 598	2 313	15 534	1 203	5 023	3 738	5
5	95	163	129	33	898	561	50
-	-	-	-	-	-	6	51
39	9	22	127	2	88	32	54
16	71	16	343	15	296	164	55
3 687	489	1 429	9 979	222	453	615	56
983	194	212	2 924	25	1 244	1 766	57
8 690	633	402	1 533	849	1 743	385	58
955	107	68	498	58	302	209	59
63 871	1 534	2 100	16 786	2 095	38 757	7 859	6
286	281	920	442	170	330	1 088	60
316	304	510	184	10	2 315	5 823	61
47	2	12	109	-	16	22	62
37 556	596	402	11 115	955	3 374	595	63
10 602	44	66	1 042	513	69	95	65
1 075	-	-	6	-	2	-	660
222	0	1	57	-	26	0	665
7 326	13	21	124	12	26 294	35	670
4 555	176	98	3 539	377	5 758	53	675
259	85	37	52	-	381	30	68
1 627	33	33	115	59	192	118	69
10 200	2 927	3 277	15 718	13 575	71 237	7 743	7
744	33	2	3 569	-	1 827	903	70
840	125	305	1 229	180	61 797	654	72
140	69	90	781	16	1 640	815	73
-	14	7	3	-	112	36	74
3 894	250	268	2 069	186	1 215	784	75
1 628	335	159	5 487	10	412	650	76
1 897	1 962	2 305	2 111	13 156	1 213	1 074	77
383	0	3	56	1	270	71	78
172	106	99	248	13	1 830	1 357	790
485	31	36	138	12	906	1 345	791
18	0	4	28	-	14	55	792
13 286	648	2 389	23 994	216	5 003	4 156	8
-	-	-	-	-	-	15	80
4	-	4	3	-	9	41	810
-	-	-	-	-	-	12	813
143	27	0	265	26	220	300	815
-	53	3	106	14	-	133	816
0	4	-	95	-	-	6	817
4	3	2	3	2	-	16	82
-	-	-	-	-	-	-	83
373	30	219	713	-	53	352	84
4 400	44	34	807	112	2 809	592	85
145	32	43	298	35	507	796	86
248	28	61	708	18	203	34	87
7 969	427	2 023	20 995	10	1 202	1 857	88
-	-	-	1	-	1	4	89
-	-	-	-	-	-	-	9
-	-	-	-	-	-	-	90
-	-	-	-	-	-	-	91
-	-	-	-	-	-	-	92
128 960	27 734	59 900	193 171	25 975	235 472	108 094	

Noch: 5. Ausgaben und Einnahmen der Gemeinden und
in

Gl.- Nr.	Einzelplan Aufgabenbereich	Erstattungen von Ausgaben des Verwaltungshaushalts		Kalkulatorische Kosten		Aufgaben- bezogene Leistungs- beteiligungen nach SGB II
		an öffentlichen Bereich	an sonstige Bereiche	Ab- schrei- bungen	Verzinsung d. Anlage- kapitals	
		13	14	15	16	
5	Gesundheit, Sport, Erholung	377	12 139	2 736	1 497	-
50	Gesundheitsverwaltung	30	747	0	0	-
51	Krankenhäuser	-	-	-	-	-
54	Sonst. Einricht. u. Maßn. d. Gesundheitspflege	6	102	11	14	-
55	Förderung des Sports	10	386	-	-	-
56	Eigene Sportstätten	124	1 179	632	601	-
57	Badeanstalten	7	592	1 666	697	-
58	Park- und Gartenanlagen	59	8 120	254	163	-
59	Sonstige Erholungseinrichtungen	141	1 014	173	23	-
6	Bau- und Wohnungswesen, Verkehr	2 081	22 235	1 403	195	-
60	Bauverwaltung	22	1 137	5	1	-
61	Städteplanung, Vermessung, Bauordnung	12	37	142	-	-
62	Wohnungsbauförderung	-	31	-	-	-
63	Gemeindestraßen	1 812	11 631	1 136	182	-
65	Kreisstraßen	-	2 242	-	-	-
660	Bundesstraßen	-	1	-	-	-
665	Landesstraßen	-	1	-	-	-
670	Straßenbeleuchtung	1	624	1	-	-
675	Straßenreinigung	187	5 781	5	2	-
68	Parkeinrichtungen	- 4	70	35	10	-
69	Wasserläufe/Wasserbau	51	677	79	1	-
7	Öffentl. Einrichtungen, Wirtschaftsförderung	2 752	23 290	4 230	3 365	-
70	Abwasserbeseitigung	835	470	1 314	1 167	-
72	Abfallbeseitigung	696	16 523	517	368	-
73	Märkte	1	677	69	134	-
74	Schlacht- und Viehhöfe	101	16	-	-	-
75	Bestattungswesen	63	3 434	1 159	1 188	-
76	Sonstige öffentliche Einrichtungen	12	504	297	250	-
77	Hilfsbetriebe der Verwaltung	990	1 198	837	244	-
78	Förderung der Land- und Forstwirtschaft	2	135	11	2	-
790	Fremdenverkehr	52	301	17	10	-
791	Sonst. Förderung von Wirtschaft u. Verkehr	0	31	9	1	-
792	Förderung des ÖPNV	-	2	-	-	-
8	Wirtschaftliche Unternehmen, Allgemeines Grund- und Sondervermögen	891	3 367	2 776	1 340	-
80	Verwaltung der wirtschaftlichen Unternehmen	-	-	-	-	-
810	Elektrizitätsversorgung	-	21	15	3	-
813	Gasversorgung	-	-	-	-	-
815	Wasserversorgung	24	162	326	266	-
816	Fernwärmeversorgung	-	-	-	-	-
817	Kombinierte Versorgungsunternehmen	-	4	60	18	-
82	Verkehrsunternehmen	-	21	7	-	-
83	Kombinierte Versorgungs- u. Verkehrsuntern.	-	-	-	-	-
84	Unternehmen der Wirtschaftsförderung	6	38	375	199	-
85	Land- und forstwirtschaftliche Unternehmen	692	241	61	25	-
86	Kur- und Badebetriebe	-	477	-	-	-
87	Sonstige wirtschaftliche Unternehmen	-	442	191	73	-
88	Allgemeines Grundvermögen	169	1 817	1 741	755	-
89	Allgemeines Sondervermögen	-	145	-	-	-
9	Allgemeine Finanzwirtschaft	-	4	-	-	-
90	Steuern, allg. Zuweisungen u. allg. Umlagen	-	-	-	-	-
91	Sonstige allgemeine Finanzwirtschaft	-	4	-	-	-
92	Deckung von Sollfehlbeträgen	-	-	-	-	-
	Summe Einzelpläne 0 bis 9	48 967	92 065	24 528	22 550	318 454

Gemeindeverbände nach Arten und Aufgabenbereichen
1 000 EUR

Zuweisungen u. sonstige Zuschüsse für lfd. Zwecke, allg. Zuweisungen, Umlagen		Schulden- dienst- hilfen	Soziale Leistungen	Sonstige Ausgaben d. Verwaltungs- haushalts	Brutto- ausgaben des Verwaltungs- haushalts	Abzüglich Zahlungen von Gemeinden/ Gemeinde- verbänden	Gl.- Nr.
an öffentlichen Bereich	an sonstige Bereiche						
18	19	20	21	22	23	24	
26 148	25 408	6	-	176	184 847	1 711	5
2 381	151	-	-	4	41 699	894	50
23 199	-	-	-	6	23 212	-	51
-	3 125	-	-	-	6 072	33	54
161	15 574	-	-	-	18 641	10	55
269	2 323	-	-	164	29 758	668	56
121	2 430	6	-	-	18 208	39	57
4	1 596	-	-	1	42 088	60	58
13	210	-	-	1	5 169	7	59
3 198	5 057	1	-	572	285 239	625	6
1	503	-	-	68	70 105	33	60
25	296	-	-	85	48 335	123	61
16	50	-	-	5	1 974	-	62
2 193	1 270	1	-	411	80 033	132	63
10	1 889	-	-	3	19 213	113	65
-	-	-	-	-	1 100	-	660
-	-	-	-	-	322	-	665
-	410	-	-	-	35 772	-	670
167	543	-	-	-	21 835	218	675
86	-	-	-	-	1 258	-	68
701	96	-	-	-	5 291	7	69
12 244	58 886	0	-	2 874	344 341	2 076	7
4 655	1 101	0	-	33	16 831	62	70
333	7 334	-	-	2 528	96 939	234	72
15	48	-	-	-	5 961	1	73
-	-	-	-	177	2 546	-	74
0	296	-	-	31	23 815	23	75
1	310	-	-	5	11 624	6	76
13	2 454	-	-	57	108 437	1 524	77
5	41	-	-	1	1 067	2	78
87	2 191	-	-	0	10 505	159	790
104	2 286	-	-	43	16 278	51	791
7 031	42 824	-	-	-	50 337	13	792
982	26 802	1 036	-	879	94 644	167	8
-	-	-	-	-	216	-	80
-	-	-	-	-	100	-	810
-	-	-	-	-	12	-	813
352	9	-	-	69	2 255	12	815
-	240	-	-	-	560	-	816
52	3 486	-	-	-	3 725	-	817
-	10 620	-	-	-	10 679	44	82
-	-	-	-	-	-	-	83
2	7 861	-	-	5	10 503	6	84
501	31	-	-	5	12 275	23	85
-	2 211	1 036	-	-	6 350	18	86
-	1 823	-	-	16	4 606	19	87
47	283	-	-	237	42 327	45	88
28	238	-	-	548	1 036	-	89
486 990	-	-	-	417 364	904 357	483 499	9
486 990	-	-	-	4 757	491 747	483 478	90
-	-	-	-	412 607	412 611	20	91
-	-	-	-	-	-	-	92
603 238	510 836	1 048	782 587	423 737	4 890 638	565 947	

Noch: 5. Ausgaben und Einnahmen der Gemeinden und
in

Gl.- Nr.	Einzelplan Aufgabenbereich	Ausgaben d. Verwaltungs- haushalts ohne Zahlungen gleicher Ebene	Gewährung von Darlehen	Erwerb von Beteiligungen, Kapital- einlagen	Erwerb von Sachvermögen	Bau- maßnahmen
		25	26	27	28	29
5	Gesundheit, Sport, Erholung	183 135	-	295	2 581	55 514
50	Gesundheitsverwaltung	40 805	-	-	48	-
51	Krankenhäuser	23 212	-	271	-	1 478
54	Sonst. Einricht. u. Maßn. d. Gesundheitspflege	6 039	-	-	3	157
55	Förderung des Sports	18 631	-	-	173	2 092
56	Eigene Sportstätten	29 089	-	-	1 220	32 546
57	Badeanstalten	18 169	-	-	149	9 371
58	Park- und Gartenanlagen	42 028	-	20	684	4 462
59	Sonstige Erholungseinrichtungen	5 162	-	4	304	5 408
6	Bau- und Wohnungswesen, Verkehr	284 615	5 683	50	6 829	258 957
60	Bauverwaltung	70 073	-	-	70	509
61	Städteplanung, Vermessung, Bauordnung	48 212	5 683	-	2 035	82 060
62	Wohnungsbauförderung	1 974	-	50	763	3 205
63	Gemeindestraßen	79 901	-	-	1 907	139 890
65	Kreisstraßen	19 101	-	-	882	18 320
660	Bundesstraßen	1 100	-	-	1	2 978
665	Landesstraßen	322	-	-	1	297
670	Straßenbeleuchtung	35 772	-	-	97	4 707
675	Straßenreinigung	21 618	-	-	531	3
68	Parkeinrichtungen	1 258	-	-	239	324
69	Wasserläufe/Wasserbau	5 284	-	-	305	6 664
7	Öffentl. Einrichtungen, Wirtschaftsförderung	342 265	70	65	14 931	57 096
70	Abwasserbeseitigung	16 769	70	-	341	7 239
72	Abfallbeseitigung	96 705	-	25	187	1 860
73	Märkte	5 960	-	-	92	733
74	Schlacht- und Viehhöfe	2 546	-	-	12	-
75	Bestattungswesen	23 792	-	-	298	4 331
76	Sonstige öffentliche Einrichtungen	11 617	-	-	1 057	16 532
77	Hilfsbetriebe der Verwaltung	106 914	-	1	8 007	1 655
78	Förderung der Land- und Forstwirtschaft	1 065	-	-	46	5 913
790	Fremdenverkehr	10 346	-	38	124	3 700
791	Sonst. Förderung von Wirtschaft u. Verkehr	16 227	-	1	4 766	14 702
792	Förderung des ÖPNV	50 324	-	-	-	430
8	Wirtschaftliche Unternehmen, Allgemeines Grund- und Sondervermögen	94 477	1 105	4 259	11 039	51 014
80	Verwaltung der wirtschaftlichen Unternehmen	216	-	-	-	-
810	Elektrizitätsversorgung	100	-	203	-	393
813	Gasversorgung	12	-	-	-	202
815	Wasserversorgung	2 243	10	-	47	136
816	Fernwärmeversorgung	560	1 075	-	1	-
817	Kombinierte Versorgungsunternehmen	3 725	-	600	-	5
82	Verkehrsunternehmen	10 635	-	-	-	123
83	Kombinierte Versorgungs- u. Verkehrsuntern.	-	-	-	-	-
84	Unternehmen der Wirtschaftsförderung	10 497	-	922	761	2 991
85	Land- und forstwirtschaftliche Unternehmen	12 252	20	-	117	841
86	Kur- und Badebetriebe	6 332	-	-	79	2 387
87	Sonstige wirtschaftliche Unternehmen	4 587	-	945	83	2 056
88	Allgemeines Grundvermögen	42 283	-	160	9 951	41 516
89	Allgemeines Sondervermögen	1 036	-	1 429	-	363
9	Allgemeine Finanzwirtschaft	420 859	-	-	-	-
90	Steuern, allg. Zuweisungen u. allg. Umlagen	8 268	-	-	-	-
91	Sonstige allgemeine Finanzwirtschaft	412 590	-	-	-	-
92	Deckung von Sollfehlbeträgen	-	-	-	-	-
	Summe Einzelpläne 0 bis 9	4 324 691	7 444	4 669	86 658	649 779

Gemeindeverbände nach Arten und Aufgabenbereichen
1 000 EUR

Zuweisungen und Zuschüsse für Investitionen		Tilgung von Krediten, Rückzahlung innerer Darlehen		Sonstige Ausgaben d. Vermögens- haushalts	Brutto- ausgaben d. Vermögens- haushalts	Abzüglich Zahlungen von Gemeinden/ Gemeinde- verbänden	Gl.- Nr.
an öffentlichen Bereich	an sonstige Bereiche	an öffentlichen Bereich	an sonstige Bereiche				
30	31	32	33	34	35	36	
1 925	3 379	-	-	-	63 695	2 239	5
-	-	-	-	-	48	-	50
-	559	-	-	-	2 308	-	51
-	-	-	-	-	160	-	54
786	1 836	-	-	-	4 887	-	55
1 028	158	-	-	-	34 952	2 175	56
27	23	-	-	-	9 570	-	57
9	798	-	-	-	5 973	3	58
75	6	-	-	-	5 797	60	59
8 750	30 068	-	-	21	310 358	1 521	6
1	3	-	-	0	582	-	60
1 038	26 111	-	-	-	116 927	72	61
-	2 396	-	-	-	6 413	-	62
6 457	1 427	-	-	21	149 703	995	63
591	26	-	-	-	19 819	396	65
148	-	-	-	-	3 127	-	660
16	-	-	-	-	314	-	665
20	3	-	-	-	4 826	-	670
-	-	-	-	-	533	-	675
-	-	-	-	-	563	-	68
478	104	-	-	-	7 550	58	69
3 704	6 938	-	-	8	82 812	726	7
2 811	34	-	-	8	10 503	184	70
1	-	-	-	-	2 073	4	72
-	-	-	-	-	825	-	73
-	-	-	-	-	12	-	74
-	8	-	-	-	4 637	2	75
125	5 857	-	-	-	23 572	48	76
54	-	-	-	-	9 716	51	77
171	48	-	-	0	6 180	30	78
57	55	-	-	-	3 974	95	790
484	936	-	-	-	20 890	312	791
-	-	-	-	-	430	-	792
898	5 276	-	-	312	73 903	314	8
-	-	-	-	-	-	-	80
-	0	-	-	-	596	-	810
-	-	-	-	-	202	-	813
308	17	-	-	-	519	-	815
-	-	-	-	-	1 076	-	816
-	400	-	-	-	1 005	-	817
-	196	-	-	-	319	-	82
-	-	-	-	-	-	-	83
9	-	-	-	-	4 683	-	84
5	293	-	-	-	1 277	-	85
195	217	-	-	-	2 877	-	86
-	2 998	-	-	-	6 082	-	87
381	1 155	-	-	312	53 476	314	88
-	-	-	-	-	1 792	-	89
265	-	170	263 304	120 598	384 337	6 361	9
265	-	-	-	-	265	230	90
-	-	170	263 304	117 264	380 738	6 132	91
-	-	-	-	3 334	3 334	-	92
20 489	75 641	170	263 304	120 940	1 229 096	17 102	

Noch: 5. Ausgaben und Einnahmen der Gemeinden und
in

Gl.- Nr.	Einzelplan Aufgabenbereich	Ausgaben d. Vermögens- haushalts ohne Zahlungen gleicher Ebene	Bruttoausg. Verwaltungs- u.Vermögens- haushalt zusammen	Abzüglich Zahlungen v. Gemeinden/Gv zusammen	Abzüglich haushalts- technischer Ver- rechnungen	Bereinigte Ausgaben zusammen
		37	38	39	40	41
5	Gesundheit, Sport, Erholung	61 456	248 541	3 950	13 370	231 221
50	Gesundheitsverwaltung	48	41 747	894	48	40 805
51	Krankenhäuser	2 308	25 519	-	-	25 519
54	Sonst. Einricht. u. Maßn. d. Gesundheitspflege	160	6 232	33	32	6 167
55	Förderung des Sports	4 887	23 528	10	341	23 177
56	Eigene Sportstätten	32 776	64 710	2 844	2 391	59 475
57	Badeanstalten	9 570	27 778	39	2 910	24 829
58	Park- und Gartenanlagen	5 970	48 061	63	6 661	41 337
59	Sonstige Erholungseinrichtungen	5 737	10 967	68	988	9 912
6	Bau- und Wohnungswesen, Verkehr	308 837	595 597	2 145	21 774	571 678
60	Bauverwaltung	582	70 688	33	1 029	69 626
61	Städteplanung, Vermessung, Bauordnung	116 856	165 262	194	176	164 892
62	Wohnungsbauförderung	6 413	8 388	-	4	8 384
63	Gemeindestraßen	148 708	229 736	1 127	12 512	216 096
65	Kreisstraßen	19 423	39 033	509	2 242	36 282
660	Bundesstraßen	3 127	4 227	-	1	4 226
665	Landesstraßen	314	636	-	1	635
670	Straßenbeleuchtung	4 826	40 598	-	314	40 284
675	Straßenreinigung	533	22 369	218	4 747	17 404
68	Parkeinrichtungen	563	1 821	-	111	1 709
69	Wasserläufe/Wasserbau	7 492	12 841	65	635	12 141
7	Öffentl. Einrichtungen, Wirtschaftsförderung	82 086	427 154	2 802	19 164	405 188
70	Abwasserbeseitigung	10 319	27 334	246	2 951	24 136
72	Abfallbeseitigung	2 069	99 012	238	5 666	93 109
73	Märkte	825	6 786	1	880	5 905
74	Schlacht- und Viehhöfe	12	2 558	-	193	2 365
75	Bestattungswesen	4 635	28 452	25	5 752	22 675
76	Sonstige öffentliche Einrichtungen	23 523	35 196	55	1 001	34 140
77	Hilfsbetriebe der Verwaltung	9 665	118 154	1 575	2 265	114 314
78	Förderung der Land- und Forstwirtschaft	6 149	7 247	32	142	7 072
790	Fremdenverkehr	3 879	14 480	255	289	13 936
791	Sonst. Förderung von Wirtschaft u. Verkehr	20 578	37 168	363	22	36 783
792	Förderung des ÖPNV	430	50 767	13	2	50 752
8	Wirtschaftliche Unternehmen, Allgemeines Grund- und Sondervermögen	73 588	168 546	481	7 250	160 815
80	Verwaltung der wirtschaftlichen Unternehmen	-	216	-	-	216
810	Elektrizitätsversorgung	596	696	-	19	677
813	Gasversorgung	202	214	-	-	214
815	Wasserversorgung	519	2 773	12	817	1 945
816	Fernwärmeversorgung	1 076	1 636	-	-	1 636
817	Kombinierte Versorgungsunternehmen	1 005	4 730	-	82	4 648
82	Verkehrsunternehmen	319	10 998	44	9	10 945
83	Kombinierte Versorgungs- u. Verkehrsuntern.	-	-	-	-	-
84	Unternehmen der Wirtschaftsförderung	4 683	15 185	6	611	14 569
85	Land- und forstwirtschaftliche Unternehmen	1 277	13 552	23	243	13 286
86	Kur- und Badebetriebe	2 877	9 227	18	371	8 838
87	Sonstige wirtschaftliche Unternehmen	6 082	10 688	19	721	9 947
88	Allgemeines Grundvermögen	53 161	95 803	359	3 685	91 758
89	Allgemeines Sondervermögen	1 792	2 828	-	693	2 135
9	Allgemeine Finanzwirtschaft	377 976	1 288 694	489 860	342 735	456 100
90	Steuern, allg. Zuweisungen u. allg. Umlagen	35	492 012	483 708	-	8 304
91	Sonstige allgemeine Finanzwirtschaft	374 606	793 349	6 152	342 735	444 462
92	Deckung von Sollfehlbeträgen	3 334	3 334	-	-	3 334
	Summe Einzelpläne 0 bis 9	1 211 994	6 119 734	583 049	449 332	5 087 352

Gemeindeverbände nach Arten und Aufgabenbereichen
1 000 EUR

Abzüglich Zahlungen von anderen Ebenen des öffentlichen Bereiches	Netto- ausgaben	Steuern (netto), steuerähnliche Einnahmen, Gebühren, zweckgeb. Abgaben	Einnahmen aus Verkauf	Mieten und Pachten	Sonstige Verwaltungs- und Betriebs- einnahmen	Ersätze zum Familien- leistungs- ausgleich	Gl.- Nr.
42	43	44	45	46	47	48	
26 279	204 943	9 486	249	4 148	4 768	-	5
117	40 689	3 283	2	-	39	-	50
-	25 519	-	-	132	-	-	51
79	6 088	370	5	345	96	-	54
1 830	21 347	53	1	420	301	-	55
15 147	44 328	1 718	100	1 604	2 205	-	56
1 672	23 157	2 916	52	789	1 677	-	57
4 101	37 236	193	45	152	257	-	58
3 333	6 579	954	44	706	193	-	59
152 350	419 328	23 321	168	692	2 554	-	6
976	68 650	1 791	25	65	547	-	60
78 320	86 571	10 210	27	20	485	-	61
3 852	4 532	36	0	256	2	-	62
56 169	159 927	1 766	83	71	535	-	63
8 637	27 644	81	16	1	219	-	65
1 266	2 960	0	-	-	6	-	660
37	598	0	-	-	10	-	665
253	40 031	1 447	6	2	622	-	670
87	17 318	2 545	10	-	101	-	675
179	1 531	5 345	1	250	13	-	68
2 574	9 567	97	-	25	14	-	69
56 738	348 450	113 281	2 796	5 954	7 937	-	7
4 574	19 562	5 902	-	5	57	-	70
1 609	91 500	84 370	446	465	2 640	-	72
310	5 596	2 406	0	1 479	747	-	73
0	2 365	2 442	-	-	0	-	74
1 852	20 822	14 326	746	198	619	-	75
9 791	24 350	1 061	223	2 964	1 080	-	76
4 003	110 311	644	196	113	1 132	-	77
3 072	4 000	15	722	277	228	-	78
1 665	12 271	2 004	433	257	265	-	790
16 396	20 387	96	30	186	497	-	791
13 466	37 286	14	1	10	671	-	792
36 959	123 856	5 121	18 207	63 019	4 633	-	8
-	216	-	-	-	-	-	80
2	675	44	88	1	55	-	810
123	91	2	-	-	1	-	813
16	1 929	1 309	20	-	290	-	815
-	1 636	13	83	1	2	-	816
3 305	1 343	122	2	-	110	-	817
8 072	2 874	10	-	9	5	-	82
-	-	-	-	-	-	-	83
1 407	13 162	369	0	625	237	-	84
1 462	11 823	39	17 219	468	574	-	85
2 157	6 681	1 435	65	2 288	498	-	86
1 029	8 918	807	436	310	488	-	87
19 293	72 465	973	294	59 152	2 353	-	88
93	2 043	-	0	165	21	-	89
1 560 964	-1 104 864	1 031 186	-	-	479	63 508	9
1 538 812	-1 530 509	1 031 186	-	-	-	63 508	90
22 152	422 310	-	-	-	479	-	91
-	3 334	-	-	-	-	-	92
2 855 359	2 231 993	1 310 151	32 996	92 638	38 944	63 508	

Noch: 5. Ausgaben und Einnahmen der Gemeinden und
in

Gl.- Nr.	Einzelplan Aufgabenbereich	Erstattungen von Ausgaben des Verwaltungshaushalts				Leist. des Landes a. der Umsetzung d. Vierten Gesetz. für moderne Dienstleistungen am Arbeitsmarkt
		von Bund und Land	von Gemeinden/ Gv	von and. öffentl. Bereichen	von sonstigen Bereichen	
		49	50	51	52	53
5	Gesundheit, Sport, Erholung	83	1 520	49	2 537	-
50	Gesundheitsverwaltung	18	894	31	90	-
51	Krankenhäuser	-	-	-	200	-
54	Sonst. Einricht. u. Maßn. d. Gesundheitspflege	1	33	1	-	-
55	Förderung des Sports	-	-	3	149	-
56	Eigene Sportstätten	60	508	5	576	-
57	Badeanstalten	-	36	0	23	-
58	Park- und Gartenanlagen	3	51	9	1 347	-
59	Sonstige Erholungseinrichtungen	1	-	-	151	-
6	Bau- und Wohnungswesen, Verkehr	897	495	215	4 146	-
60	Bauverwaltung	-	9	145	844	-
61	Städteplanung, Vermessung, Bauordnung	4	51	46	728	-
62	Wohnungsbauförderung	-	-	-	23	-
63	Gemeindestraßen	718	129	22	2 138	-
65	Kreisstraßen	-	113	-	9	-
660	Bundesstraßen	-	-	-	-	-
665	Landesstraßen	-	-	-	-	-
670	Straßenbeleuchtung	-	-	2	80	-
675	Straßenreinigung	49	189	-	291	-
68	Parkeinrichtungen	-	-	-	21	-
69	Wasserläufe/Wasserbau	125	4	-	11	-
7	Öffentl. Einrichtungen, Wirtschaftsförderung	479	1 817	1 238	35 489	-
70	Abwasserbeseitigung	73	9	19	1 513	-
72	Abfallbeseitigung	-	149	1 067	1 503	-
73	Märkte	-	1	-	22	-
74	Schlacht- und Viehhöfe	0	-	-	-	-
75	Bestattungswesen	350	23	0	117	-
76	Sonstige öffentliche Einrichtungen	0	3	4	134	-
77	Hilfsbetriebe der Verwaltung	9	1 458	36	31 993	-
78	Förderung der Land- und Forstwirtschaft	6	1	8	-	-
790	Fremdenverkehr	21	120	-	116	-
791	Sonst. Förderung von Wirtschaft u. Verkehr	20	51	24	74	-
792	Förderung des ÖPNV	-	-	81	16	-
8	Wirtschaftliche Unternehmen, Allgemeines Grund- und Sondervermögen	24	112	49	1 608	-
80	Verwaltung der wirtschaftlichen Unternehmen	-	-	-	-	-
810	Elektrizitätsversorgung	-	-	-	-	-
813	Gasversorgung	-	-	-	-	-
815	Wasserversorgung	14	12	0	76	-
816	Fernwärmeversorgung	-	-	-	-	-
817	Kombinierte Versorgungsunternehmen	-	-	-	-	-
82	Verkehrsunternehmen	-	19	-	2	-
83	Kombinierte Versorgungs- u. Verkehrsuntern.	-	-	-	-	-
84	Unternehmen der Wirtschaftsförderung	-	6	0	65	-
85	Land- und forstwirtschaftliche Unternehmen	9	13	8	200	-
86	Kur- und Badebetriebe	-	18	-	17	-
87	Sonstige wirtschaftliche Unternehmen	-	-	-	24	-
88	Allgemeines Grundvermögen	0	44	40	861	-
89	Allgemeines Sondervermögen	-	-	-	363	-
9	Allgemeine Finanzwirtschaft	-	9	-	881	49 135
90	Steuern, allg. Zuweisungen u. allg. Umlagen	-	-	-	1	49 135
91	Sonstige allgemeine Finanzwirtschaft	-	9	-	880	-
92	Deckung von Sollfehlbeträgen	-	-	-	-	-
	Summe Einzelpläne 0 bis 9	87 869	34 615	46 734	73 629	49 135

Gemeindeverbände nach Arten und Aufgabenbereichen
1 000 EUR

Leist. des Landes a. d. Ausgleich v. Sonderlasten bei der Zus.führung v. Arbeitslosen- und Sozialhilfe	Allgemeine Zuweisungen, Umlagen, Zuweisungen und Zuschüsse für laufende Zwecke				Aufgaben- bezogene Leistungs- beteiligungen nach SGB II	Ersatz von sozialen Leistungen	Gl.- Nr.
	von Bund und Land	von Gemeinden/ Gv	von and. öffentl. Bereichen	von sonstigen Bereichen			
54	55	56	57	58	59	60	
-	2 185	191	1 698	1 365	-	-	5
-	9	-	58	12	-	-	50
-	-	-	-	-	-	-	51
-	7	0	17	26	-	-	54
-	50	10	28	112	-	-	55
-	1 234	161	232	1 053	-	-	56
-	1	3	31	38	-	-	57
-	763	9	1 078	40	-	-	58
-	121	7	253	83	-	-	59
-	1 753	130	830	202	-	-	6
-	28	23	244	6	-	-	60
-	1 534	72	65	17	-	-	61
-	-	-	9	-	-	-	62
-	119	3	498	108	-	-	63
-	-	-	-	-	-	-	65
-	-	-	-	-	-	-	660
-	-	-	-	-	-	-	665
-	-	-	-	41	-	-	670
-	38	28	-	-	-	-	675
-	-	-	-	15	-	-	68
-	34	3	14	16	-	-	69
-	17 589	259	5 793	415	-	-	7
-	2 000	53	212	- 0	-	-	70
-	11	85	19	2	-	-	72
-	-	-	8	130	-	-	73
-	-	-	-	-	-	-	74
-	245	-	61	67	-	-	75
-	50	3	56	16	-	-	76
-	772	65	2 766	7	-	-	77
-	49	1	31	10	-	-	78
-	146	39	143	92	-	-	790
-	1 338	0	2 498	90	-	-	791
-	12 978	13	-	0	-	-	792
-	12 391	55	253	245	-	-	8
-	-	-	-	-	-	-	80
-	-	-	-	-	-	-	810
-	-	-	-	-	-	-	813
-	-	-	-	-	-	-	815
-	-	-	-	-	-	-	816
-	3 305	-	-	-	-	-	817
-	8 052	25	-	-	-	-	82
-	-	-	-	-	-	-	83
-	-	-	-	0	-	-	84
-	828	10	105	36	-	-	85
-	82	-	7	-	-	-	86
-	-	19	111	2	-	-	87
-	125	0	30	177	-	-	88
-	-	-	-	30	-	-	89
148 383	1 273 082	483 478	-	-	-	-	9
148 383	1 264 460	483 478	-	-	-	-	90
-	8 622	-	-	-	-	-	91
-	-	-	-	-	-	-	92
148 383	1 924 742	531 320	20 390	6 835	119 950	77 073	

Noch: 5. Ausgaben und Einnahmen der Gemeinden und
in

Gl.- Nr.	Einzelplan Aufgabenbereich	Gewinn- anteile, Konzess.- abgaben	Schuldendiensthilfen			
			von Bund und Land	von Gemeinden/ Gv	von and. öffentl. Bereichen	von sonstigen Bereichen
		61	62	63	64	65
5	Gesundheit, Sport, Erholung	4 893	-	-	-	-
50	Gesundheitsverwaltung	-	-	-	-	-
51	Krankenhäuser	2 122	-	-	-	-
54	Sonst. Einricht. u. Maßn. d. Gesundheitspflege	-	-	-	-	-
55	Förderung des Sports	-	-	-	-	-
56	Eigene Sportstätten	-	-	-	-	-
57	Badeanstalten	2 771	-	-	-	-
58	Park- und Gartenanlagen	-	-	-	-	-
59	Sonstige Erholungseinrichtungen	0	-	-	-	-
6	Bau- und Wohnungswesen, Verkehr	4 751	-	-	-	-
60	Bauverwaltung	-	-	-	-	-
61	Städteplanung, Vermessung, Bauordnung	-	-	-	-	-
62	Wohnungsbauförderung	2 853	-	-	-	-
63	Gemeindestraßen	1 897	-	-	-	-
65	Kreisstraßen	-	-	-	-	-
660	Bundesstraßen	-	-	-	-	-
665	Landesstraßen	-	-	-	-	-
670	Straßenbeleuchtung	-	-	-	-	-
675	Straßenreinigung	-	-	-	-	-
68	Parkeinrichtungen	-	-	-	-	-
69	Wasserläufe/Wasserbau	-	-	-	-	-
7	Öffentl. Einrichtungen, Wirtschaftsförderung	6 042	-	-	-	-
70	Abwasserbeseitigung	5 253	-	-	-	-
72	Abfallbeseitigung	409	-	-	-	-
73	Märkte	70	-	-	-	-
74	Schlacht- und Viehhöfe	-	-	-	-	-
75	Bestattungswesen	-	-	-	-	-
76	Sonstige öffentliche Einrichtungen	155	-	-	-	-
77	Hilfsbetriebe der Verwaltung	35	-	-	-	-
78	Förderung der Land- und Forstwirtschaft	1	-	-	-	-
790	Fremdenverkehr	119	-	-	-	-
791	Sonst. Förderung von Wirtschaft u. Verkehr	-	-	-	-	-
792	Förderung des ÖPNV	-	-	-	-	-
8	Wirtschaftliche Unternehmen, Allgemeines Grund- und Sondervermögen	101 346	-	-	-	-
80	Verwaltung der wirtschaftlichen Unternehmen	0	-	-	-	-
810	Elektrizitätsversorgung	56 454	-	-	-	-
813	Gasversorgung	3 649	-	-	-	-
815	Wasserversorgung	749	-	-	-	-
816	Fernwärmeversorgung	959	-	-	-	-
817	Kombinierte Versorgungsunternehmen	24 624	-	-	-	-
82	Verkehrsunternehmen	996	-	-	-	-
83	Kombinierte Versorgungs- u. Verkehrsuntern.	3 287	-	-	-	-
84	Unternehmen der Wirtschaftsförderung	-	-	-	-	-
85	Land- und forstwirtschaftliche Unternehmen	276	-	-	-	-
86	Kur- und Badebetriebe	961	-	-	-	-
87	Sonstige wirtschaftliche Unternehmen	9 197	-	-	-	-
88	Allgemeines Grundvermögen	67	-	-	-	-
89	Allgemeines Sondervermögen	127	-	-	-	-
9	Allgemeine Finanzwirtschaft	669	1 338	6	-	-
90	Steuern, allg. Zuweisungen u. allg. Umlagen	-	-	-	-	-
91	Sonstige allgemeine Finanzwirtschaft	669	1 338	6	-	-
92	Deckung von Sollfehlbeträgen	-	-	-	-	-
	Summe Einzelpläne 0 bis 9	118 057	1 338	6	-	-

Gemeindeverbände nach Arten und Aufgabenbereichen
1 000 EUR

Zinseinnahmen			Sonstige Einnahmen d. Verwaltungs- haushalts	Brutto- einnahmen d. Verwal- tungs- haushalts	Abzüglich Zahlungen von Gemeinden/ Gemeinde- verbänden	Einnahmen d. Verwaltungs- haushalts ohne Zahlungen gleicher Ebene	Gl.- Nr.
von Gemeinden/ Gv	von and. öffentl. Bereichen	von sonstigen Bereichen					
66	67	68	69	70	71	72	
-	-	1	126	33 299	1 711	31 587	5
-	-	0	76	4 514	894	3 620	50
-	-	-	-	2 454	-	2 454	51
-	-	-	-	901	33	868	54
-	-	-	-	1 126	10	1 116	55
-	-	-	37	9 493	668	8 824	56
-	-	1	-	8 337	39	8 298	57
-	-	-	13	3 960	60	3 900	58
-	-	-	-	2 514	7	2 506	59
-	32	445	376	41 004	625	40 379	6
-	-	-	23	3 750	33	3 718	60
-	-	-	154	13 411	123	13 289	61
-	-	445	-	3 624	-	3 624	62
-	32	0	64	8 185	132	8 053	63
-	-	-	17	456	113	344	65
-	-	-	-	6	-	6	660
-	-	-	-	11	-	11	665
-	-	-	-	2 201	-	2 201	670
-	-	-	24	3 275	218	3 058	675
-	-	-	92	5 738	-	5 738	68
-	-	-	1	345	7	338	69
-	-	1 079	6 586	206 755	2 076	204 679	7
-	-	0	42	15 138	62	15 076	70
-	-	1 078	5 102	97 347	234	97 113	72
-	-	0	1	4 865	1	4 864	73
-	-	0	116	2 559	-	2 559	74
-	-	0	46	16 798	23	16 775	75
-	-	-	-	5 751	6	5 745	76
-	-	-	20	39 247	1 524	37 724	77
-	-	-	-	1 349	2	1 347	78
-	-	-	8	3 764	159	3 604	790
-	-	-	-	4 903	51	4 852	791
-	-	-	1 250	15 034	13	15 021	792
-	1	496	495	208 055	167	207 888	8
-	-	-	-	0	-	0	80
-	-	-	74	56 717	-	56 717	810
-	-	-	-	3 652	-	3 652	813
-	1	1	14	2 487	12	2 475	815
-	-	-	-	1 056	-	1 056	816
-	-	-	-	28 162	-	28 162	817
-	-	-	-	9 117	44	9 073	82
-	-	-	-	3 287	-	3 287	83
-	-	-	-	1 302	6	1 296	84
-	-	-	1	19 787	23	19 764	85
-	-	31	-	5 402	18	5 384	86
-	-	7	1	11 402	19	11 383	87
-	-	10	405	64 531	45	64 486	88
-	-	447	-	1 153	-	1 153	89
5	132	17 295	85 496	3 155 084	483 499	2 671 585	9
-	-	-	13 583	3 053 736	483 478	2 570 257	90
5	132	17 295	71 913	101 348	20	101 328	91
-	-	-	-	-	-	-	92
6	166	19 393	110 146	4 908 026	565 947	4 342 079	

Noch: 5. Ausgaben und Einnahmen der Gemeinden und
in

Gl.- Nr.	Einzelplan Aufgabenbereich	Rückflüsse von Darlehen			Einnahmen aus Veräußerung von Beteiligungen	Einnahmen aus Veräußerung von Anlage- vermögen
		von Gemeinden/ Gv	von and. öffentl. Bereichen	von sonstigen Bereichen		
		73	74	75	76	77
5	Gesundheit, Sport, Erholung	35	-	202	-	1 661
50	Gesundheitsverwaltung	-	-	-	-	0
51	Krankenhäuser	-	-	-	-	-
54	Sonst. Einricht. u. Maßn. d. Gesundheitspflege	-	-	-	-	-
55	Förderung des Sports	-	-	1	-	1
56	Eigene Sportstätten	35	-	3	-	58
57	Badeanstalten	-	-	198	-	964
58	Park- und Gartenanlagen	-	-	-	-	54
59	Sonstige Erholungseinrichtungen	-	-	-	-	584
6	Bau- und Wohnungswesen, Verkehr	-	-	1 003	30	7 420
60	Bauverwaltung	-	-	-	-	308
61	Städteplanung, Vermessung, Bauordnung	-	-	217	-	3 262
62	Wohnungsbauförderung	-	-	636	30	929
63	Gemeindestraßen	-	-	151	-	1 928
65	Kreisstraßen	-	-	-	-	99
660	Bundesstraßen	-	-	-	-	765
665	Landesstraßen	-	-	-	-	20
670	Straßenbeleuchtung	-	-	-	-	42
675	Straßenreinigung	-	-	-	-	3
68	Parkeinrichtungen	-	-	-	-	47
69	Wasserläufe/Wasserbau	-	-	-	-	16
7	Öffentl. Einrichtungen, Wirtschaftsförderung	88	-	70	0	6 623
70	Abwasserbeseitigung	-	-	70	0	944
72	Abfallbeseitigung	-	-	-	-	2
73	Märkte	-	-	-	-	-
74	Schlacht- und Viehhöfe	-	-	-	-	-
75	Bestattungswesen	-	-	-	-	35
76	Sonstige öffentliche Einrichtungen	-	-	-	-	52
77	Hilfsbetriebe der Verwaltung	1	-	-	-	498
78	Förderung der Land- und Forstwirtschaft	-	-	-	-	76
790	Fremdenverkehr	-	-	-	-	783
791	Sonst. Förderung von Wirtschaft u. Verkehr	87	-	-	-	4 233
792	Förderung des ÖPNV	-	-	-	-	-
8	Wirtschaftliche Unternehmen, Allgemeines Grund- und Sondervermögen	-	-	1 134	5 619	41 422
80	Verwaltung der wirtschaftlichen Unternehmen	-	-	-	-	-
810	Elektrizitätsversorgung	-	-	-	394	9
813	Gasversorgung	-	-	-	-	-
815	Wasserversorgung	-	-	10	-	- 38
816	Fernwärmeversorgung	-	-	81	-	7
817	Kombinierte Versorgungsunternehmen	-	-	61	447	-
82	Verkehrsunternehmen	-	-	-	-	-
83	Kombinierte Versorgungs- u. Verkehrsuntern.	-	-	-	-	-
84	Unternehmen der Wirtschaftsförderung	-	-	0	5	30
85	Land- und forstwirtschaftliche Unternehmen	-	-	110	-	573
86	Kur- und Badebetriebe	-	-	625	-	18
87	Sonstige wirtschaftliche Unternehmen	-	-	113	4 090	6
88	Allgemeines Grundvermögen	-	-	133	137	40 818
89	Allgemeines Sondervermögen	-	-	-	547	-
9	Allgemeine Finanzwirtschaft	-	-	-	-	-
90	Steuern, allg. Zuweisungen u. allg. Umlagen	-	-	-	-	-
91	Sonstige allgemeine Finanzwirtschaft	-	-	-	-	-
92	Deckung von Sollfehlbeträgen	-	-	-	-	-
	Summe Einzelpläne 0 bis 9	233	-	2 462	5 649	59 565

Gemeindeverbände nach Arten und Aufgabenbereichen
1 000 EUR

Zuweisungen und Zuschüsse für Investitionen und Investitionsförderungsmaßnahmen				Einnahmen aus Krediten und inneren Darlehen			Gl.- Nr.
von Bund und Land	von Gemeinden/ Gv	von and. öffentl. Bereichen	von sonstigen Bereichen	von Gemeinden/ Gv	von and. öffentl. Bereichen	von sonstigen Bereichen	
78	79	80	81	82	83	84	
22 261	2 204	3	520	-	-	-	5
-	-	-	-	-	-	-	50
-	-	-	-	-	-	-	51
52	-	-	-	-	-	-	54
1 749	-	-	8	-	-	-	55
13 616	2 141	-	400	-	-	-	56
1 640	-	-	10	-	-	-	57
2 248	3	-	31	-	-	-	58
2 955	60	3	70	-	-	-	59
148 045	1 521	578	4 202	-	-	-	6
559	-	-	0	-	-	-	60
76 653	72	19	1 506	-	-	-	61
3 843	-	-	6	-	-	-	62
54 260	995	519	2 615	-	-	-	63
8 609	396	28	3	-	-	-	65
1 266	-	-	-	-	-	-	660
37	-	-	-	-	-	-	665
251	-	-	16	-	-	-	670
-	-	-	-	-	-	-	675
179	-	-	27	-	-	-	68
2 388	58	12	27	-	-	-	69
31 534	638	103	1 043	-	-	-	7
2 167	184	103	355	-	-	-	70
512	4	-	31	-	-	-	72
302	-	-	-	-	-	-	73
-	-	-	-	-	-	-	74
1 197	2	-	5	-	-	-	75
9 680	48	-	94	-	-	-	76
419	50	-	4	-	-	-	77
2 977	30	-	117	-	-	-	78
1 355	95	-	2	-	-	-	790
12 517	225	-	435	-	-	-	791
407	-	-	-	-	-	-	792
24 238	314	3	973	-	-	-	8
-	-	-	-	-	-	-	80
2	-	-	-	-	-	-	810
123	-	-	-	-	-	-	813
-	-	-	0	-	-	-	815
-	-	-	-	-	-	-	816
-	-	-	-	-	-	-	817
20	-	-	-	-	-	-	82
-	-	-	-	-	-	-	83
1 407	-	-	58	-	-	-	84
512	-	-	9	-	-	-	85
2 067	-	-	180	-	-	-	86
917	-	2	1	-	-	-	87
19 098	314	1	721	-	-	-	88
93	-	-	4	-	-	-	89
13 863	252	-	59	6 110	11 522	175 351	9
13 325	230	-	-	-	-	-	90
538	22	-	59	6 110	11 522	175 351	91
-	-	-	-	-	-	-	92
380 902	10 759	719	8 262	6 110	11 522	175 351	

Noch: 5. Ausgaben und Einnahmen der Gemeinden und
in

Gl.- Nr.	Einzelplan Aufgabenbereich	Beiträge u. ä. Entgelte, sonstige Einn. d. Vermögens- haushalts	Bruttoein- nahmen des Vermögens- haushalts	Abzüglich Zahlungen von Gemeinden/ Gemeinde- verbänden	Einnahmen d. Vermögens- haushalts ohne Zahlungen gleicher Ebene	Bruttoeinnah- men Verwalt.- u. Vermögens- haushalt zusammen
		85	86	87	88	89
5	Gesundheit, Sport, Erholung	5	26 890	2 239	24 651	60 188
50	Gesundheitsverwaltung	-	0	-	0	4 514
51	Krankenhäuser	-	-	-	-	2 454
54	Sonst. Einricht. u. Maßn. d. Gesundheitspflege	-	52	-	52	953
55	Förderung des Sports	-	1 760	-	1 760	2 886
56	Eigene Sportstätten	0	16 253	2 175	14 077	25 745
57	Badeanstalten	-	2 812	-	2 812	11 150
58	Park- und Gartenanlagen	2	2 338	3	2 335	6 298
59	Sonstige Erholungseinrichtungen	3	3 675	60	3 614	6 188
6	Bau- und Wohnungswesen, Verkehr	25 692	188 490	1 521	186 970	229 494
60	Bauverwaltung	11	879	-	879	4 629
61	Städteplanung, Vermessung, Bauordnung	1 226	82 955	72	82 883	96 366
62	Wohnungsbauförderung	391	5 836	-	5 836	9 460
63	Gemeindestraßen	23 057	83 524	995	82 529	91 710
65	Kreisstraßen	15	9 151	396	8 755	9 607
660	Bundesstraßen	128	2 159	-	2 159	2 166
665	Landesstraßen	15	72	-	72	83
670	Straßenbeleuchtung	346	655	-	655	2 856
675	Straßenreinigung	-	3	-	3	3 278
68	Parkeinrichtungen	489	741	-	741	6 480
69	Wasserläufe/Wasserbau	13	2 515	58	2 457	2 860
7	Öffentl. Einrichtungen, Wirtschaftsförderung	605	40 706	726	39 979	247 460
70	Abwasserbeseitigung	715	4 539	184	4 354	19 677
72	Abfallbeseitigung	-	549	4	545	97 896
73	Märkte	-	302	-	302	5 166
74	Schlacht- und Viehhöfe	-	-	-	-	2 559
75	Bestattungswesen	-	1 239	2	1 237	18 037
76	Sonstige öffentliche Einrichtungen	3	9 878	48	9 829	15 629
77	Hilfsbetriebe der Verwaltung	-	972	51	921	40 220
78	Förderung der Land- und Forstwirtschaft	9	3 210	30	3 180	4 559
790	Fremdenverkehr	64	2 300	95	2 204	6 064
791	Sonst. Förderung von Wirtschaft u. Verkehr	- 187	17 311	312	16 999	22 214
792	Förderung des ÖPNV	-	407	-	407	15 441
8	Wirtschaftliche Unternehmen, Allgemeines Grund- und Sondervermögen	1 044	74 746	314	74 432	282 800
80	Verwaltung der wirtschaftlichen Unternehmen	-	-	-	-	0
810	Elektrizitätsversorgung	-	405	-	405	57 122
813	Gasversorgung	-	123	-	123	3 775
815	Wasserversorgung	87	59	-	59	2 546
816	Fernwärmeversorgung	-	88	-	88	1 144
817	Kombinierte Versorgungsunternehmen	-	508	-	508	28 670
82	Verkehrsunternehmen	-	20	-	20	9 137
83	Kombinierte Versorgungs- u. Verkehrsuntern.	-	-	-	-	3 287
84	Unternehmen der Wirtschaftsförderung	24	1 525	-	1 525	2 827
85	Land- und forstwirtschaftliche Unternehmen	-	1 203	-	1 203	20 990
86	Kur- und Badebetriebe	-	2 889	-	2 889	8 291
87	Sonstige wirtschaftliche Unternehmen	-	5 128	-	5 128	16 530
88	Allgemeines Grundvermögen	934	62 154	314	61 840	126 685
89	Allgemeines Sondervermögen	-	643	-	643	1 796
9	Allgemeine Finanzwirtschaft	469 579	676 735	6 361	670 374	3 831 819
90	Steuern, allg. Zuweisungen u. allg. Umlagen	-	13 555	230	13 325	3 067 291
91	Sonstige allgemeine Finanzwirtschaft	469 579	663 180	6 132	657 048	764 528
92	Deckung von Sollfehlbeträgen	-	-	-	-	-
	Summe Einzelpläne 0 bis 9	496 998	1 158 533	17 102	1 141 431	6 066 559

Gemeindeverbände nach Arten und Aufgabenbereichen
1 000 EUR

Abzüglich Zahlungen v. Gemeinden/ Gemeinde- verbänden zusammen	Abzüglich haushalts- technischer Verrech- nungen	Bereinigte Einnahmen zusammen	Abzüglich Zahlungen von anderen Ebenen des öffentlichen Bereiches	Netto- einnahmen	Mehr- ausgaben (-)/ Mehr- einnahmen (Brutto)	Gl.- Nr.
90	91	92	93	94	95	
3 950	1 037	55 201	26 279	28 923	- 188 353	5
894	63	3 557	117	3 440	- 37 233	50
-	-	2 454	-	2 454	- 23 066	51
33	-	920	79	841	- 5 279	54
10	61	2 815	1 830	985	- 20 642	55
2 844	144	22 757	15 147	7 610	- 38 964	56
39	10	11 101	1 672	9 429	- 16 628	57
63	755	5 480	4 101	1 379	- 41 763	58
68	3	6 118	3 333	2 785	- 4 779	59
2 145	1 231	226 118	152 350	73 768	- 366 103	6
33	533	4 063	976	3 087	- 66 059	60
194	54	96 118	78 320	17 798	- 68 896	61
-	-	9 460	3 852	5 608	- 1 072	62
1 127	437	90 146	56 169	33 977	- 138 026	63
509	-	9 099	8 637	462	- 29 425	65
-	-	2 166	1 266	900	- 2 061	660
-	-	83	37	46	- 553	665
-	16	2 840	253	2 587	- 37 742	670
218	192	2 869	87	2 782	- 19 090	675
-	-	6 480	179	6 301	- 4 659	68
65	-	2 795	2 574	222	- 9 981	69
2 802	41 273	203 385	56 738	146 647	- 179 693	7
246	1 549	17 881	4 574	13 307	- 7 657	70
238	6 394	91 264	1 609	89 655	- 1 117	72
1	1	5 165	310	4 855	- 1 620	73
-	116	2 443	0	2 443	- 1	74
25	102	17 910	1 852	16 058	- 10 415	75
55	78	15 496	9 791	5 705	- 19 567	76
1 575	31 739	6 906	4 003	2 903	- 77 934	77
32	-	4 527	3 072	1 454	- 2 688	78
255	43	5 765	1 665	4 100	- 8 416	790
363	-	21 851	16 396	5 455	- 14 954	791
13	1 250	14 178	13 466	712	- 35 326	792
481	914	281 405	36 959	244 446	114 254	8
-	-	0	-	0	- 216	80
-	-	57 122	2	57 120	56 426	810
-	-	3 775	123	3 652	3 560	813
12	38	2 496	16	2 480	- 228	815
-	-	1 144	-	1 144	- 492	816
-	-	28 670	3 305	25 365	23 940	817
44	-	9 093	8 072	1 022	- 1 861	82
-	-	3 287	-	3 287	3 287	83
6	0	2 821	1 407	1 414	- 12 358	84
23	30	20 937	1 462	19 475	7 438	85
18	17	8 256	2 157	6 099	- 936	86
19	-	16 511	1 029	15 482	5 842	87
359	466	125 860	19 293	106 566	30 882	88
-	363	1 433	93	1 341	- 1 032	89
489 860	387 405	2 954 554	1 560 964	1 393 590	2 543 125	9
483 708	1	2 583 582	1 538 812	1 044 769	2 575 279	90
6 152	387 403	370 973	22 152	348 821	- 28 821	91
-	-	-	-	-	- 3 334	92
583 049	449 332	5 034 177	2 855 359	2 178 818	- 53 175	

**6. Ausgaben und Einnahmen der kreisfreien
in**

Lfd. Nr.	Kreisfreie Stadt Landratsamt Landkreis	Personalausgaben				
		zusammen	Dienst- bezüge einschl. Sozial- versich.	Versorgungs- bezüge, einschl. Beiträge zu Versorgungs- kassen	Aufwendungen für ehren- amtliche Tätigkeit	Beihilfen, Unterstüt- zungen u. dgl., Personal- nebensausg.
		1	2	3	4	5
1	Kreisfreie Städte	316 520	291 911	20 539	1 678	2 391
2	Stadt Erfurt	142 049	130 767	9 746	485	1 051
3	Stadt Gera	54 426	50 401	3 340	325	360
4	Stadt Jena	41 335	37 562	3 052	329	393
5	Stadt Suhl	25 096	23 836	944	125	190
6	Stadt Weimar	34 335	31 782	2 059	265	230
7	Stadt Eisenach	19 279	17 563	1 400	150	167
8	Landratsämter	397 562	366 949	24 141	3 058	3 415
9	Eichsfeld	31 082	29 263	1 450	134	235
10	Nordhausen	20 388	18 719	1 304	162	204
11	Wartburgkreis	29 943	27 667	1 792	231	251
12	Unstrut-Hainich-Kreis	28 674	26 556	1 711	179	228
13	Kyffhäuserkreis	22 032	20 595	1 108	208	120
14	Schmalkalden-Meiningen	23 082	21 380	1 251	274	177
15	Gotha	26 932	24 956	1 526	243	206
16	Sömmerda	19 962	17 618	1 903	103	338
17	Hildburghausen	16 817	15 317	1 183	105	212
18	Ilm-Kreis	24 441	22 675	1 383	248	136
19	Weimarer Land	20 965	19 104	1 595	184	82
20	Sonneberg	15 130	13 907	941	133	150
21	Saalfeld-Rudolstadt	27 844	25 679	1 725	176	263
22	Saale-Holzland-Kreis	18 406	16 672	1 302	204	229
23	Saale-Orla-Kreis	22 287	20 686	1 241	187	173
24	Greiz	26 753	24 850	1 496	144	263
25	Altenburger Land	22 824	21 304	1 229	142	149
26	Landkreise	966 804	886 947	51 930	21 015	6 913
27	Eichsfeld	61 089	56 044	2 956	1 655	434
28	Nordhausen	50 903	46 519	2 878	1 023	485
29	Wartburgkreis	75 089	69 190	3 890	1 506	503
30	Unstrut-Hainich-Kreis	62 663	57 485	3 597	1 125	456
31	Kyffhäuserkreis	48 438	44 541	2 351	1 247	299
32	Schmalkalden-Meiningen	66 568	61 474	3 161	1 512	422
33	Gotha	77 322	71 296	3 913	1 628	485
34	Sömmerda	50 399	45 630	3 191	1 098	480
35	Hildburghausen	40 527	37 193	2 243	774	317
36	Ilm-Kreis	65 558	60 648	3 228	1 406	276
37	Weimarer Land	52 086	47 312	3 111	1 419	244
38	Sonneberg	30 976	28 183	1 966	498	328
39	Saalfeld-Rudolstadt	65 201	59 889	3 644	1 182	486
40	Saale-Holzland-Kreis	44 454	40 083	2 515	1 474	381
41	Saale-Orla-Kreis	48 876	44 658	2 556	1 289	374
42	Greiz	65 415	60 272	3 435	1 215	493
43	Altenburger Land	61 241	56 530	3 297	965	448

Städte und der Landkreise nach Arten
1 000 EUR

Unterhalt der Grundstücke und des sonstigen unbewegl. Vermögens	Geräte, Ausstattungs-, Ausrüstungs-, sonstige Gebrauchs- gegenstände	Mieten und Pachten	Bewirt- schaftung der Grund- stücke, baulichen Anlagen usw.	Haltung von Fahr- zeugen	Weitere Verwaltungs- und Betriebs- ausgaben	Sonstige Geschäfts- und Sach- ausgaben	Lfd. Nr.
6	7	8	9	10	11	12	
26 297	5 571	28 588	46 128	3 313	63 882	20 156	1
9 975	2 982	4 539	19 472	1 258	46 930	7 904	2
2 811	603	8 026	11 933	520	3 651	2 157	3
8 496	687	11 534	7 428	364	5 240	3 815	4
2 873	192	787	3 515	445	3 610	2 282	5
1 995	756	3 534	3 695	502	3 495	2 731	6
146	351	168	84	223	955	1 267	7
27 214	7 925	17 744	64 129	3 371	101 013	33 510	8
2 558	595	388	2 512	169	10 583	2 154	9
1 918	445	2 588	4 461	98	11 058	1 509	10
1 316	709	1 136	4 439	140	5 512	2 478	11
1 309	413	4 307	5 751	140	4 341	1 781	12
1 178	243	1 241	3 082	197	2 939	1 711	13
2 293	447	645	4 984	151	4 297	2 873	14
2 322	469	266	4 302	110	4 102	2 445	15
1 641	463	305	3 534	120	9 429	1 463	16
1 439	379	1 015	2 707	153	5 662	1 315	17
2 055	344	1 211	4 348	172	4 305	3 173	18
1 861	272	630	3 388	208	14 121	1 367	19
941	486	274	3 151	180	5 079	1 414	20
1 490	595	411	3 012	376	4 030	2 484	21
687	633	427	3 152	332	4 043	1 643	22
1 007	570	1 063	3 608	599	3 780	1 594	23
2 852	516	771	4 139	133	5 181	2 330	24
348	345	1 067	3 559	93	2 551	1 775	25
102 663	22 163	31 312	147 043	22 662	171 591	87 937	26
7 264	1 423	1 717	6 921	1 446	13 736	5 670	27
8 487	1 128	3 116	8 778	794	14 276	4 402	28
5 864	1 865	2 027	11 497	1 839	9 636	6 954	29
4 273	1 157	5 247	9 998	1 263	7 759	4 797	30
4 988	1 022	1 715	7 138	867	6 242	4 158	31
9 235	1 674	2 055	10 987	1 867	10 523	7 139	32
9 591	1 514	1 258	10 787	1 465	9 614	7 721	33
3 951	1 155	715	8 178	933	12 411	3 901	34
4 550	972	1 355	6 342	1 219	9 545	3 516	35
8 300	1 185	1 882	9 053	1 465	8 536	6 452	36
4 957	1 387	1 276	7 908	1 237	18 439	4 589	37
4 414	922	714	5 048	817	7 878	3 328	38
7 444	1 406	2 309	9 070	1 833	9 178	6 782	39
4 140	1 652	1 316	7 453	1 273	6 482	4 552	40
4 926	1 307	1 502	7 225	1 845	7 508	4 199	41
5 923	1 310	1 472	11 415	1 273	10 617	4 972	42
4 355	1 084	1 635	9 245	1 225	9 211	4 807	43

Noch: 6. Ausgaben und Einnahmen der kreisfreien
in

Lfd. Nr.	Kreisfreie Stadt Landratsamt Landkreis	Erstattungen von Ausgaben des Verwaltungshaushalts		Kalkulatorische Kosten		Aufgaben- bezogene Leistungs- beteiligungen nach SGB II
		an öffentlichen Bereich	an sonstige Bereiche	Ab- schrei- bungen	Verzinsung d. Anlage- kapitals	
		13	14	15	16	17
1	Kreisfreie Städte	8 725	29 655	9 585	13 133	115 155
2	Stadt Erfurt	3 525	15 006	9 116	12 872	57 199
3	Stadt Gera	1 827	2 298	367	213	26 004
4	Stadt Jena	594	5 204	59	16	-
5	Stadt Suhl	357	243	43	32	6 541
6	Stadt Weimar	1 337	6 860	-	-	15 367
7	Stadt Eisenach	1 085	43	-	-	10 044
8	Landratsämter	19 645	24 463	1 095	712	203 299
9	Eichsfeld	536	419	-	-	-
10	Nordhausen	1 383	901	387	307	17 002
11	Wartburgkreis	2 737	210	-	-	12 309
12	Unstrut-Hainich-Kreis	2 405	115	-	-	20 560
13	Kyffhäuserkreis	115	5 640	70	41	16 299
14	Schmalkalden-Meiningen	822	9 542	-	-	-
15	Gotha	837	326	31	4	24 116
16	Sömmerda	1 356	2 407	28	17	11 092
17	Hildburghausen	673	274	10	1	5 901
18	Ilm-Kreis	1 536	591	465	275	19 994
19	Weimarer Land	480	562	-	-	12 372
20	Sonneberg	587	207	26	2	6 641
21	Saalfeld-Rudolstadt	1 201	3	78	64	17 371
22	Saale-Holzland-Kreis	736	137	-	-	12 180
23	Saale-Orla-Kreis	1 308	2 564	-	-	12 066
24	Greiz	2 093	527	-	-	15 395
25	Altenburger Land	842	38	-	-	-
26	Landkreise	40 241	62 409	14 943	9 417	203 299
27	Eichsfeld	2 197	3 186	2 205	494	-
28	Nordhausen	1 898	1 717	534	347	17 002
29	Wartburgkreis	3 911	3 176	794	856	12 309
30	Unstrut-Hainich-Kreis	3 347	7 072	751	589	20 560
31	Kyffhäuserkreis	908	7 061	195	144	16 299
32	Schmalkalden-Meiningen	2 938	10 857	312	181	-
33	Gotha	2 701	3 715	291	164	24 116
34	Sömmerda	2 515	2 856	804	664	11 092
35	Hildburghausen	1 197	3 071	1 335	125	5 901
36	Ilm-Kreis	3 654	2 952	2 389	1 660	19 994
37	Weimarer Land	2 196	2 831	281	241	12 372
38	Sonneberg	1 040	2 643	305	71	6 641
39	Saalfeld-Rudolstadt	1 695	1 898	1 102	869	17 371
40	Saale-Holzland-Kreis	1 924	1 894	824	755	12 180
41	Saale-Orla-Kreis	3 267	4 709	334	185	12 066
42	Greiz	2 853	793	839	1 148	15 395
43	Altenburger Land	2 002	1 979	1 649	925	-

Städte und der Landkreise nach Arten
1 000 EUR

Zuweisungen u. sonstige Zuschüsse für lfd. Zwecke, allg. Zuweisungen, Umlagen		Schulden- dienst- hilfen	Soziale Leistungen	Sonstige Ausgaben d. Verwaltungs- haushalts	Brutto- ausgaben des Verwaltungs- haushalts	Abzüglich Zahlungen von Gemeinden/ Gemeinde- verbänden	Lfd. Nr.
an öffentlichen Bereich	an sonstige Bereiche						
18	19	20	21	22	23	24	
13 014	234 428	-	236 004	57 516	1 227 670	6 219	1
3 216	76 266	-	76 437	21 846	510 594	976	2
2 469	29 745	-	39 746	3 634	190 430	1 490	3
2 530	58 649	-	61 361	18 214	225 526	1 376	4
1 586	13 748	-	15 073	3 334	79 758	311	5
1 547	34 117	-	23 666	8 696	142 634	1 333	6
1 666	21 903	-	19 722	1 792	78 728	733	7
42 599	84 195	-	530 176	104 680	1 663 332	443 678	8
2 452	2 760	-	65 045	1 225	122 479	25 502	9
1 329	3 970	-	28 934	4 744	101 423	25 262	10
2 239	9 103	-	29 573	7 505	109 350	31 446	11
2 071	6 582	-	37 786	3 455	119 690	30 811	12
2 213	5 013	-	24 571	5 904	92 490	23 813	13
3 810	9 233	-	47 296	11 818	121 292	30 098	14
2 573	10 204	-	35 964	6 095	121 097	32 715	15
1 734	2 155	-	17 449	5 580	78 736	19 130	16
1 499	1 907	-	18 041	5 325	63 119	16 928	17
1 770	6 243	-	27 980	5 094	103 997	29 881	18
1 493	3 364	-	24 763	5 595	91 439	23 458	19
1 311	2 127	-	17 442	4 333	59 331	16 000	20
8 486	2 253	-	31 899	7 292	108 890	33 653	21
2 111	4 856	-	20 637	7 770	77 750	21 249	22
4 112	1 731	-	24 129	7 933	88 349	26 923	23
1 669	6 142	-	27 715	10 978	107 195	29 700	24
1 728	6 550	-	50 953	4 033	96 706	27 109	25
590 224	276 408	1 048	546 583	366 221	3 662 968	559 729	26
37 766	17 463	-	66 616	18 162	247 358	36 937	27
31 688	19 318	-	30 235	11 268	205 891	29 850	28
39 736	20 101	4	30 750	29 650	256 058	40 609	29
37 830	24 709	-	38 990	18 531	249 533	36 767	30
30 723	12 993	-	25 373	14 171	182 435	28 980	31
41 370	25 966	-	48 457	34 009	274 139	38 669	32
41 833	26 252	-	37 448	27 455	283 246	40 612	33
28 820	6 014	-	18 246	17 287	169 941	27 495	34
22 082	6 392	-	18 605	16 975	143 710	19 975	35
38 730	15 892	-	28 996	31 989	248 687	38 383	36
34 011	12 614	1 036	25 399	22 741	205 602	31 390	37
18 341	10 108	0	17 907	12 395	123 550	17 260	38
47 550	21 674	7	32 788	25 503	253 680	39 133	39
32 345	14 458	-	21 367	23 981	181 049	31 583	40
34 975	10 514	-	25 086	18 697	187 220	32 703	41
39 222	16 290	0	28 610	25 631	233 179	36 286	42
33 202	15 649	-	51 708	17 774	217 690	33 097	43

Noch: 6. Ausgaben und Einnahmen der kreisfreien
in

Lfd. Nr.	Kreisfreie Stadt Landratsamt Landkreis	Ausgaben d. Verwaltungs- haushalts ohne Zahlungen gleicher Ebene	Gewährung von Darlehen	Erwerb von Beteiligungen, Kapital- einlagen	Erwerb von Sachvermögen	Bau- maßnahmen
		25	26	27	28	29
1	Kreisfreie Städte	1 221 452	-	1 711	17 224	84 320
2	Stadt Erfurt	509 619	-	1 652	10 408	45 990
3	Stadt Gera	188 941	-	18	1 774	6 605
4	Stadt Jena	224 150	-	10	2 177	9 995
5	Stadt Suhl	79 446	-	-	1 167	6 219
6	Stadt Weimar	141 301	-	-	1 275	7 861
7	Stadt Eisenach	77 995	-	31	422	7 650
8	Landratsämter	1 219 654	59	430	22 661	137 718
9	Eichsfeld	96 977	59	-	978	4 794
10	Nordhausen	76 161	-	-	1 011	5 057
11	Wartburgkreis	77 904	-	124	1 005	9 819
12	Unstrut-Hainich-Kreis	88 879	-	-	1 037	3 564
13	Kyffhäuserkreis	68 677	-	-	636	2 866
14	Schmalkalden-Meiningen	91 194	-	-	2 135	17 380
15	Gotha	88 382	-	25	1 434	13 285
16	Sömmerda	59 606	-	-	958	7 043
17	Hildburghausen	46 191	-	-	1 720	5 119
18	Ilm-Kreis	74 115	-	-	1 025	11 768
19	Weimarer Land	67 981	-	-	5 039	10 584
20	Sonneberg	43 331	-	-	740	4 980
21	Saalfeld-Rudolstadt	75 237	-	5	1 454	7 745
22	Saale-Holzland-Kreis	56 501	-	4	1 036	9 431
23	Saale-Orla-Kreis	61 426	-	271	851	9 282
24	Greiz	77 495	-	-	932	9 365
25	Altenburger Land	69 597	-	-	672	5 635
26	Landkreise	3 103 240	7 444	2 958	69 434	565 459
27	Eichsfeld	210 421	59	1 345	4 340	35 817
28	Nordhausen	176 041	-	26	4 284	19 246
29	Wartburgkreis	215 449	-	217	3 984	50 950
30	Unstrut-Hainich-Kreis	212 767	70	-	3 016	27 084
31	Kyffhäuserkreis	153 455	110	1	1 750	14 422
32	Schmalkalden-Meiningen	235 470	-	220	6 427	56 995
33	Gotha	242 634	-	187	4 868	53 963
34	Sömmerda	142 446	-	400	2 883	25 009
35	Hildburghausen	123 735	20	-	3 507	20 322
36	Ilm-Kreis	210 304	1 954	-	5 137	43 828
37	Weimarer Land	174 212	1	-	8 235	29 785
38	Sonneberg	106 290	-	1	2 257	15 614
39	Saalfeld-Rudolstadt	214 547	-	159	5 316	49 139
40	Saale-Holzland-Kreis	149 467	1 075	21	2 699	31 491
41	Saale-Orla-Kreis	154 517	-	281	4 457	34 775
42	Greiz	196 893	4 156	100	3 225	32 090
43	Altenburger Land	184 593	-	0	3 050	24 928

Städte und der Landkreise nach Arten
1 000 EUR

Zuweisungen und Zuschüsse für Investitionen		Tilgung von Krediten, Rückzahlung innerer Darlehen		Sonstige Ausgaben d. Vermögens- haushalts	Brutto- ausgaben d. Vermögens- haushalts	Abzüglich Zahlungen von Gemeinden/ Gemeinde- verbänden	Lfd. Nr.
an öffentlichen Bereich	an sonstige Bereiche	an öffentlichen Bereich	an sonstige Bereiche				
30	31	32	33	34	35	36	
749	31 954	-	63 575	26 484	226 017	-	1
43	8 266	-	19 770	1 549	87 678	-	2
59	10 801	-	25 000	859	45 116	-	3
21	3 858	-	7 103	19 987	43 151	-	4
13	1 370	-	3 400	912	13 081	-	5
-	5 784	-	6 087	123	21 131	-	6
613	1 875	-	2 215	3 055	15 861	-	7
3 538	2 852	-	48 163	24 004	239 425	9 707	8
-	-	-	1 275	-	7 106	-	9
50	-	-	2 641	2 047	10 807	44	10
970	120	-	-	5 301	17 340	85	11
84	-	-	8 306	177	13 168	-	12
20	30	-	2 285	1 305	7 143	-	13
434	387	-	207	5 858	26 401	833	14
52	21	-	1 747	8	16 572	-	15
34	95	-	1 063	1 774	10 966	666	16
290	250	-	472	302	8 152	-	17
276	280	-	4 518	-	17 867	2 543	18
-	32	-	3 214	1 653	20 522	68	19
235	573	-	2 038	321	8 887	-	20
265	35	-	6 067	-	15 571	325	21
341	353	-	6 663	-	17 828	99	22
165	317	-	1 979	-	12 864	560	23
69	155	-	4 327	4 841	19 690	4 168	24
253	204	-	1 361	417	8 542	315	25
19 741	43 688	170	199 729	94 456	1 003 078	17 102	26
586	3 514	10	14 021	3 966	63 658	232	27
517	215	-	13 413	3 633	41 333	101	28
2 832	1 607	-	6 951	9 709	76 251	924	29
504	1 100	-	19 297	4 770	55 840	152	30
40	502	-	7 787	2 947	27 560	105	31
3 869	3 113	89	10 479	10 312	91 505	1 306	32
2 485	3 683	6	13 666	2 467	81 325	373	33
858	3 688	-	8 748	6 273	47 858	2 878	34
594	977	20	4 786	2 639	32 863	307	35
1 316	3 547	-	12 404	10 318	78 504	2 806	36
336	1 710	34	15 173	7 288	62 562	265	37
517	5 311	-	9 552	2 017	35 270	443	38
1 171	1 290	1	18 257	5 378	80 711	1 219	39
830	1 591	-	15 345	7 530	60 582	195	40
1 477	3 256	2	8 333	6 239	58 821	800	41
802	6 613	9	14 526	6 869	68 388	4 259	42
1 004	1 971	-	6 992	2 101	40 046	736	43

Noch: 6. Ausgaben und Einnahmen der kreisfreien
in

Lfd. Nr.	Kreisfreie Stadt Landratsamt Landkreis	Ausgaben d. Vermögens- haushalts ohne Zahlungen gleicher Ebene	Bruttoausg. Verwaltungs- u.Vermögens- haushalt zusammen	Abzüglich Zahlungen v. Gemeinden/Gv zusammen	Abzüglich haushalts- technischer Ver- rechnungen	Bereinigte Ausgaben zusammen
		37	38	39	40	41
1	Kreisfreie Städte	226 017	1 453 687	6 219	77 114	1 370 354
2	Stadt Erfurt	87 678	598 272	976	43 483	553 813
3	Stadt Gera	45 116	235 546	1 490	1 450	232 606
4	Stadt Jena	43 151	268 677	1 376	17 196	250 105
5	Stadt Suhl	13 081	92 838	311	1 236	91 291
6	Stadt Weimar	21 131	163 765	1 333	10 661	151 771
7	Stadt Eisenach	15 861	94 589	733	3 088	90 768
8	Landratsämter	229 718	1 902 757	453 384	95 598	1 353 774
9	Eichsfeld	7 106	129 585	25 502	-	104 082
10	Nordhausen	10 763	112 230	25 306	5 374	81 550
11	Wartburgkreis	17 255	126 690	31 531	7 504	87 655
12	Unstrut-Hainich-Kreis	13 168	132 858	30 811	280	101 767
13	Kyffhäuserkreis	7 143	99 632	23 813	4 410	71 410
14	Schmalkalden-Meiningen	25 568	147 693	30 931	14 748	102 014
15	Gotha	16 572	137 669	32 715	4 741	100 213
16	Sömmerda	10 300	89 702	19 796	5 750	64 156
17	Hildburghausen	8 152	71 271	16 928	5 381	48 962
18	Ilm-Kreis	15 324	121 864	32 425	4 089	85 350
19	Weimarer Land	20 454	111 961	23 527	5 544	82 891
20	Sonneberg	8 887	68 217	16 000	3 791	48 426
21	Saalfeld-Rudolstadt	15 246	124 461	33 978	5 865	84 618
22	Saale-Holzland-Kreis	17 729	95 578	21 349	6 178	68 052
23	Saale-Orla-Kreis	12 304	101 213	27 483	8 497	65 232
24	Greiz	15 522	126 885	33 868	11 061	81 956
25	Altenburger Land	8 227	105 248	27 423	2 384	75 440
26	Landkreise	985 976	4 666 047	576 831	372 218	3 716 998
27	Eichsfeld	63 425	311 016	37 169	18 940	254 907
28	Nordhausen	41 232	247 224	29 951	9 077	208 197
29	Wartburgkreis	75 327	332 308	41 533	31 049	259 726
30	Unstrut-Hainich-Kreis	55 688	305 373	36 919	20 391	248 063
31	Kyffhäuserkreis	27 455	209 995	29 086	11 701	169 208
32	Schmalkalden-Meiningen	90 199	365 644	39 975	36 729	288 940
33	Gotha	80 952	364 572	40 985	23 211	300 375
34	Sömmerda	44 980	217 799	30 372	17 042	170 385
35	Hildburghausen	32 557	176 574	20 282	20 218	136 074
36	Ilm-Kreis	75 698	327 191	41 189	32 839	253 163
37	Weimarer Land	62 297	268 164	31 655	21 764	214 745
38	Sonneberg	34 826	158 820	17 704	12 811	128 305
39	Saalfeld-Rudolstadt	79 492	334 391	40 352	26 543	267 496
40	Saale-Holzland-Kreis	60 387	241 631	31 778	22 268	187 585
41	Saale-Orla-Kreis	58 021	246 041	33 504	24 102	188 435
42	Greiz	64 130	301 568	40 545	25 180	235 843
43	Altenburger Land	39 311	257 737	33 833	18 353	205 551

Städte und der Landkreise nach Arten
1 000 EUR

Abzüglich Zahlungen von anderen Ebenen des öffentlichen Bereiches	Netto- ausgaben	Steuern (netto), steuerähnliche Einnahmen, Gebühren, zweckgeb. Abgaben	Einnahmen aus Verkauf	Mieten und Pachten	Sonstige Verwaltungs- und Betriebs- einnahmen	Ersätze zum Familien- leistungs- ausgleich	Lfd. Nr.
42	43	44	45	46	47	48	
718 805	651 549	414 567	3 136	11 986	9 750	18 821	1
276 675	277 138	187 703	1 395	8 650	5 337	7 078	2
133 126	99 480	53 634	230	88	887	3 014	3
121 584	128 520	80 870	141	253	1 094	3 832	4
50 812	40 479	25 545	418	898	433	1 462	5
83 360	68 411	43 067	665	1 839	1 859	2 008	6
53 248	37 520	23 748	287	258	140	1 428	7
1 096 411	257 363	108 332	3 454	7 079	9 612	-	8
93 807	10 276	10 279	0	108	958	-	9
62 988	18 562	11 107	396	431	210	-	10
73 109	14 546	4 214	523	710	208	-	11
81 901	19 865	4 378	33	1 021	204	-	12
58 001	13 409	9 506	22	294	275	-	13
76 982	25 032	11 183	78	635	588	-	14
85 220	14 993	4 302	100	187	755	-	15
48 577	15 579	9 998	23	222	160	-	16
38 319	10 643	5 704	218	115	501	-	17
70 038	15 312	4 668	102	757	373	-	18
53 530	29 361	11 172	842	352	2 808	-	19
37 648	10 778	4 802	663	265	434	-	20
69 244	15 374	3 806	135	507	288	-	21
54 875	13 178	2 773	12	197	328	-	22
58 148	7 084	2 893	106	557	198	-	23
69 953	12 003	3 399	107	381	458	-	24
64 070	11 370	4 147	93	338	865	-	25
2 136 554	1 580 444	895 584	29 860	80 652	29 194	44 687	26
160 114	94 793	54 908	1 253	5 674	1 984	2 583	27
123 941	84 256	53 726	1 055	3 162	1 250	2 255	28
147 204	112 523	64 518	3 676	5 692	1 505	3 912	29
152 418	95 646	47 903	1 738	6 971	1 753	2 589	30
106 921	62 288	41 535	611	3 588	879	1 851	31
162 499	126 441	68 040	4 196	5 023	2 950	3 600	32
167 009	133 367	76 276	1 209	5 467	2 476	3 936	33
89 674	80 711	48 214	847	5 530	622	2 010	34
77 034	59 039	36 727	5 077	2 574	1 260	1 891	35
137 338	115 824	68 216	1 971	3 895	1 753	3 082	36
108 238	106 506	55 173	1 684	6 466	4 521	2 365	37
71 043	57 262	32 792	980	1 386	987	1 788	38
147 332	120 164	65 326	2 487	5 539	1 746	3 012	39
104 688	82 897	42 768	574	4 566	1 321	2 538	40
109 975	78 460	41 455	1 219	3 622	1 063	2 185	41
141 948	93 895	48 823	876	6 921	1 579	2 814	42
129 179	76 372	49 184	407	4 576	1 546	2 277	43

Noch: 6. Ausgaben und Einnahmen der kreisfreien
in

Lfd. Nr.	Kreisfreie Stadt Landratsamt Landkreis	Erstattungen von Ausgaben des Verwaltungshaushalts				Leist. des Landes a. der Umsetzung d. Vierten Gesetz. für moderne Dienstleistungen am Arbeitsmarkt
		von Bund und Land	von Gemeinden/ Gv	von and. öffentl. Bereichen	von sonstigen Bereichen	
		49	50	51	52	53
1	Kreisfreie Städte	30 004	5 999	13 957	24 302	16 334
2	Stadt Erfurt	12 725	959	3 221	12 128	6 709
3	Stadt Gera	4 616	1 489	3 020	1 073	3 681
4	Stadt Jena	5 270	1 376	2 951	3 929	2 086
5	Stadt Suhl	3 281	307	1 509	349	951
6	Stadt Weimar	1 994	1 333	2 841	6 505	1 644
7	Stadt Eisenach	2 118	535	416	318	1 264
8	Landratsämter	54 773	5 829	31 519	9 998	32 801
9	Eichsfeld	4 676	308	327	355	1 386
10	Nordhausen	3 413	73	3 221	1 229	1 935
11	Wartburgkreis	4 725	1 807	1 972	482	1 537
12	Unstrut-Hainich-Kreis	4 235	588	5 178	789	3 083
13	Kyffhäuserkreis	3 473	338	2 730	81	1 978
14	Schmalkalden-Meiningen	4 360	451	296	1 385	2 076
15	Gotha	4 749	404	836	298	3 110
16	Sömmerda	1 957	202	2 333	354	1 573
17	Hildburghausen	1 376	7	1 183	372	779
18	Ilm-Kreis	3 600	27	2 054	301	2 229
19	Weimarer Land	2 485	354	1 805	559	1 400
20	Sonneberg	1 311	206	1 485	364	921
21	Saalfeld-Rudolstadt	3 331	231	1 362	178	2 352
22	Saale-Holzland-Kreis	2 659	125	1 346	145	1 690
23	Saale-Orla-Kreis	2 901	373	2 489	2 396	1 620
24	Greiz	3 605	83	2 858	610	2 064
25	Altenburger Land	1 919	250	45	100	3 068
26	Landkreise	57 866	28 616	32 776	49 328	32 801
27	Eichsfeld	4 761	2 932	380	3 383	1 386
28	Nordhausen	3 584	1 206	3 254	2 721	1 935
29	Wartburgkreis	4 816	3 087	2 058	3 796	1 537
30	Unstrut-Hainich-Kreis	4 961	2 231	5 217	7 735	3 083
31	Kyffhäuserkreis	3 532	1 292	2 731	1 733	1 978
32	Schmalkalden-Meiningen	4 540	1 930	310	2 957	2 076
33	Gotha	5 252	1 225	892	2 530	3 110
34	Sömmerda	2 103	1 614	2 386	1 176	1 573
35	Hildburghausen	1 521	537	1 208	3 346	779
36	Ilm-Kreis	3 826	2 252	2 394	2 783	2 229
37	Weimarer Land	2 684	1 793	1 831	2 406	1 400
38	Sonneberg	1 353	787	1 531	2 858	921
39	Saalfeld-Rudolstadt	3 470	1 381	1 389	2 231	2 352
40	Saale-Holzland-Kreis	2 772	1 294	1 387	2 424	1 690
41	Saale-Orla-Kreis	3 073	1 695	2 524	4 555	1 620
42	Greiz	3 637	1 657	2 893	762	2 064
43	Altenburger Land	1 980	1 703	391	1 933	3 068

Städte und der Landkreise nach Arten
1 000 EUR

Leist. des Landes a. d. Ausgleich v. Sonderlasten bei der Zus.führung v. Arbeitslosen- und Sozialhilfe	Allgemeine Zuweisungen, Umlagen, Zuweisungen und Zuschüsse für laufende Zwecke				Aufgaben- bezogene Leistungs- beteiligungen nach SGB II	Ersatz von sozialen Leistungen	Lfd. Nr.
	von Bund und Land	von Gemeinden/ Gv	von and. öffentl. Bereichen	von sonstigen Bereichen			
54	55	56	57	58	59	60	
49 336	484 283	219	4 780	1 126	29 828	21 852	1
20 264	180 904	16	3 849	484	12 506	6 424	2
11 119	89 811	1	22	209	5 846	3 177	3
6 299	89 144	-	187	42	4 308	6 066	4
2 871	32 448	4	167	121	1 478	1 352	5
4 965	58 303	-	520	215	3 473	1 893	6
3 818	33 673	198	35	55	2 216	2 941	7
99 047	704 565	437 848	2 346	1 036	90 122	55 209	8
4 187	42 599	25 194	8	17	35 607	4 180	9
5 846	40 460	25 188	202	127	3 766	3 154	10
4 643	51 867	29 638	60	64	2 731	3 096	11
9 311	50 586	30 223	41	129	4 753	4 143	12
5 976	37 021	23 474	103	7	3 683	3 563	13
6 269	52 766	29 647	227	71	3 461	3 881	14
9 393	54 877	32 311	73	-	5 443	3 701	15
4 751	32 026	18 928	304	44	2 484	1 870	16
2 352	28 870	16 920	8	82	1 319	2 011	17
6 732	44 432	29 854	-	72	4 521	3 237	18
4 229	34 570	23 105	245	207	2 775	3 206	19
2 757	26 066	15 794	105	26	1 568	1 800	20
7 105	47 258	33 421	317	48	3 917	4 210	21
5 104	36 013	21 124	-	18	2 755	2 448	22
4 893	37 989	26 550	148	43	2 745	2 389	23
6 234	46 664	29 618	506	4	3 538	4 679	24
9 266	40 502	26 858	-	77	5 057	3 640	25
99 047	1 440 460	531 100	15 611	5 710	90 122	55 222	26
4 187	90 257	34 004	630	91	35 607	4 181	27
5 846	88 066	28 644	1 384	266	3 766	3 157	28
4 643	101 338	37 522	578	204	2 731	3 096	29
9 311	103 235	34 536	1 095	581	4 753	4 144	30
5 976	76 287	27 687	405	100	3 683	3 563	31
6 269	109 640	36 739	1 060	1 336	3 461	3 881	32
9 393	111 873	39 387	869	146	5 443	3 702	33
4 751	60 816	25 880	1 109	185	2 484	1 872	34
2 352	56 112	19 439	704	234	1 319	2 011	35
6 732	91 709	36 130	740	282	4 521	3 237	36
4 229	75 260	29 597	1 171	305	2 775	3 210	37
2 757	50 087	16 474	330	122	1 568	1 800	38
7 105	98 760	37 745	1 231	638	3 917	4 210	39
5 104	70 261	30 288	554	145	2 755	2 448	40
4 893	70 688	31 008	1 107	340	2 745	2 389	41
6 234	97 149	34 629	2 213	154	3 538	4 679	42
9 266	88 919	31 390	432	580	5 057	3 641	43

Noch: 6. Ausgaben und Einnahmen der kreisfreien
in

Lfd. Nr.	Kreisfreie Stadt Landratsamt Landkreis	Gewinn- anteile, Konzess.- abgaben	Schuldendiensthilfen			
			von Bund und Land	von Gemeinden/ Gv	von and. öffentl. Bereichen	von sonstigen Bereichen
		61	62	63	64	65
1	Kreisfreie Städte	36 392	313	-	-	-
2	Stadt Erfurt	12 984	197	-	-	-
3	Stadt Gera	4 531	-	-	-	-
4	Stadt Jena	7 862	-	-	-	-
5	Stadt Suhl	2 449	116	-	-	-
6	Stadt Weimar	7 143	-	-	-	-
7	Stadt Eisenach	1 424	-	-	-	-
8	Landratsämter	3 894	518	-	-	-
9	Eichsfeld	253	-	-	-	-
10	Nordhausen	200	-	-	-	-
11	Wartburgkreis	-	-	-	-	-
12	Unstrut-Hainich-Kreis	526	-	-	-	-
13	Kyffhäuserkreis	310	108	-	-	-
14	Schmalkalden-Meiningen	-	-	-	-	-
15	Gotha	128	-	-	-	-
16	Sömmerda	-	-	-	-	-
17	Hildburghausen	401	-	-	-	-
18	Ilm-Kreis	248	145	-	-	-
19	Weimarer Land	-	140	-	-	-
20	Sonneberg	300	-	-	-	-
21	Saalfeld-Rudolstadt	34	-	-	-	-
22	Saale-Holzland-Kreis	-	-	-	-	-
23	Saale-Orla-Kreis	421	76	-	-	-
24	Greiz	1 075	48	-	-	-
25	Altenburger Land	-	-	-	-	-
26	Landkreise	81 665	1 025	6	-	-
27	Eichsfeld	4 260	6	-	-	-
28	Nordhausen	3 582	19	-	-	-
29	Wartburgkreis	5 976	45	-	-	-
30	Unstrut-Hainich-Kreis	4 530	0	-	-	-
31	Kyffhäuserkreis	3 913	109	-	-	-
32	Schmalkalden-Meiningen	6 383	32	-	-	-
33	Gotha	8 741	142	-	-	-
34	Sömmerda	2 381	33	-	-	-
35	Hildburghausen	3 154	0	-	-	-
36	Ilm-Kreis	5 156	148	-	-	-
37	Weimarer Land	4 755	143	-	-	-
38	Sonneberg	2 621	20	-	-	-
39	Saalfeld-Rudolstadt	6 245	22	6	-	-
40	Saale-Holzland-Kreis	3 462	179	-	-	-
41	Saale-Orla-Kreis	3 879	76	-	-	-
42	Greiz	6 100	48	-	-	-
43	Altenburger Land	6 526	2	-	-	-

Städte und der Landkreise nach Arten
1 000 EUR

Zinseinnahmen			Sonstige Einnahmen d. Verwaltungs- haushalts	Brutto- einnahmen d. Verwal- tungs- haushalts	Abzüglich Zahlungen von Gemeinden/ Gemeinde- verbänden	Einnahmen d. Verwaltungs- haushalts ohne Zahlungen gleicher Ebene	Lfd. Nr.
von Gemeinden/ Gv	von and. öffentl. Bereichen	von sonstigen Bereichen					
66	67	68	69	70	71	72	
-	0	2 991	42 758	1 222 734	6 219	1 216 516	1
-	-	1 436	29 029	513 998	976	513 022	2
-	-	240	2 882	189 570	1 490	188 080	3
-	0	970	3 345	220 025	1 376	218 649	4
-	-	0	1 447	77 605	311	77 293	5
-	-	345	2 116	142 727	1 333	141 394	6
-	-	0	3 939	78 810	733	78 077	7
1	0	5 126	10 853	1 673 960	443 678	1 230 282	8
0	0	726	108	131 275	25 502	105 773	9
-	-	283	1 076	102 318	25 262	77 056	10
-	-	434	188	108 899	31 446	77 453	11
0	-	0	414	119 636	30 811	88 824	12
-	-	34	311	93 289	23 813	69 477	13
-	-	1 633	2 139	121 143	30 098	91 045	14
-	-	91	108	120 867	32 715	88 152	15
-	-	127	1 637	78 994	19 130	59 863	16
-	-	431	397	63 046	16 928	46 118	17
-	-	100	857	104 311	29 881	74 429	18
-	-	445	822	91 521	23 458	68 063	19
-	-	164	200	59 231	16 000	43 231	20
-	-	19	205	108 723	33 653	75 070	21
-	-	322	101	77 162	21 249	55 913	22
-	-	91	118	88 997	26 923	62 074	23
-	-	171	1 953	108 053	29 700	78 352	24
-	-	55	217	96 497	27 109	69 388	25
6	166	16 402	67 389	3 685 291	559 729	3 125 563	26
1	0	1 419	4 294	258 183	36 937	221 246	27
-	-	341	2 991	212 210	29 850	182 360	28
-	118	1 302	3 620	255 771	40 609	215 162	29
0	-	451	4 617	251 432	36 767	214 666	30
1	-	269	1 441	183 164	28 980	154 184	31
-	-	2 575	5 951	272 949	38 669	234 280	32
-	-	1 147	1 951	285 166	40 612	244 554	33
1	2	419	4 844	170 850	27 495	143 356	34
-	-	865	2 734	143 842	19 975	123 867	35
-	-	1 464	5 673	248 193	38 383	209 810	36
-	13	1 081	3 007	205 869	31 390	174 479	37
-	0	420	1 482	123 065	17 260	105 805	38
-	-	1 397	5 635	255 845	39 133	216 712	39
-	-	845	3 258	180 634	31 583	149 052	40
-	-	1 037	6 563	187 737	32 703	155 034	41
-	32	797	5 340	232 940	36 286	196 654	42
3	-	571	3 988	217 440	33 097	184 344	43

Noch: 6. Ausgaben und Einnahmen der kreisfreien
in

Lfd. Nr.	Kreisfreie Stadt Landratsamt Landkreis	Rückflüsse von Darlehen			Einnahmen aus Veräußerung von Beteiligungen	Einnahmen aus Veräußerung von Anlage- vermögen
		von Gemeinden/ Gv	von and. öffentl. Bereichen	von sonstigen Bereichen		
		73	74	75	76	77
1	Kreisfreie Städte	-	-	164	-	25 717
2	Stadt Erfurt	-	-	150	-	22 990
3	Stadt Gera	-	-	-	-	281
4	Stadt Jena	-	-	0	-	449
5	Stadt Suhl	-	-	-	-	412
6	Stadt Weimar	-	-	-	-	708
7	Stadt Eisenach	-	-	14	-	877
8	Landratsämter	87	-	82	5	2 440
9	Eichsfeld	-	-	3	-	3
10	Nordhausen	-	-	-	-	1
11	Wartburgkreis	-	-	-	-	596
12	Unstrut-Hainich-Kreis	-	-	-	-	40
13	Kyffhäuserkreis	-	-	-	-	170
14	Schmalkalden-Meiningen	87	-	64	-	201
15	Gotha	-	-	-	-	131
16	Sömmerda	-	-	-	-	295
17	Hildburghausen	-	-	-	-	84
18	Ilm-Kreis	-	-	-	-	183
19	Weimarer Land	-	-	-	-	103
20	Sonneberg	-	-	-	-	32
21	Saalfeld-Rudolstadt	-	-	-	5	151
22	Saale-Holzland-Kreis	-	-	-	-	162
23	Saale-Orla-Kreis	-	-	-	-	186
24	Greiz	-	-	15	-	33
25	Altenburger Land	-	-	-	-	69
26	Landkreise	233	-	2 298	5 649	33 848
27	Eichsfeld	10	-	118	588	1 601
28	Nordhausen	-	-	1	37	1 162
29	Wartburgkreis	-	-	36	55	3 200
30	Unstrut-Hainich-Kreis	35	-	581	25	3 072
31	Kyffhäuserkreis	100	-	75	-	1 253
32	Schmalkalden-Meiningen	87	-	359	-	2 544
33	Gotha	-	-	0	-	2 567
34	Sömmerda	-	-	-	50	2 593
35	Hildburghausen	-	-	33	-	1 517
36	Ilm-Kreis	-	-	605	-	1 864
37	Weimarer Land	-	-	1	85	1 828
38	Sonneberg	-	-	4	0	795
39	Saalfeld-Rudolstadt	-	-	35	166	1 513
40	Saale-Holzland-Kreis	-	-	16	4 000	2 495
41	Saale-Orla-Kreis	-	-	66	66	2 231
42	Greiz	1	-	43	-	1 818
43	Altenburger Land	-	-	323	577	1 794

Städte und der Landkreise nach Arten
1 000 EUR

Zuweisungen und Zuschüsse für Investitionen und Investitionsförderungsmaßnahmen				Einnahmen aus Krediten und inneren Darlehen			Lfd. Nr.
von Bund und Land	von Gemeinden/ Gv	von and. öffentl. Bereichen	von sonstigen Bereichen	von Gemeinden/ Gv	von and. öffentl. Bereichen	von sonstigen Bereichen	
78	79	80	81	82	83	84	
69 936	-	94	2 303	-	1 119	34 993	1
29 223	-	-	49	-	-	9 040	2
11 996	-	1	309	-	-	21 475	3
7 508	-	-	72	-	-	-	4
6 352	-	92	1 244	-	85	-	5
6 579	-	-	546	-	1 034	4 477	6
8 279	-	-	84	-	-	-	7
80 684	3 510	37	641	6 110	-	28 453	8
5 018	-	-	-	-	-	-	9
4 136	44	9	-	-	-	2 462	10
5 547	85	28	4	-	-	-	11
4 715	-	-	-	-	-	4 357	12
2 929	-	-	-	-	-	1 400	13
7 529	746	-	288	-	-	-	14
6 739	-	-	-	-	-	-	15
3 149	666	-	6	-	-	-	16
2 432	-	-	6	-	-	-	17
6 325	589	-	32	1 954	-	2 012	18
5 881	68	-	0	-	-	4 000	19
3 436	-	-	13	-	-	400	20
3 604	325	-	129	-	-	3 958	21
5 307	99	-	5	-	-	6 084	22
5 286	560	-	151	-	-	1 500	23
4 438	12	-	5	4 156	-	2 280	24
4 214	315	-	2	-	-	-	25
310 966	10 759	626	5 959	6 110	10 403	140 359	26
20 315	222	2	236	-	-	6 019	27
12 679	101	22	743	-	1 131	13 813	28
25 254	924	28	207	-	144	5 404	29
18 155	117	19	119	-	-	11 475	30
10 265	5	103	192	-	-	3 256	31
31 247	1 219	265	664	-	-	10 733	32
24 566	373	61	722	-	1 471	9 443	33
12 408	2 878	-	136	-	-	7 988	34
11 149	307	-	263	-	-	1 907	35
20 003	852	0	778	1 954	1 954	10 004	36
16 310	265	57	138	-	-	10 373	37
10 686	443	-	23	-	-	6 573	38
23 951	1 219	-	303	-	2 124	13 477	39
17 393	195	55	155	-	-	12 482	40
21 011	800	3	349	-	48	4 354	41
17 786	102	10	131	4 156	3 530	12 308	42
17 788	736	0	799	-	-	750	43

Noch: 6. Ausgaben und Einnahmen der kreisfreien
in

Lfd. Nr.	Kreisfreie Stadt Landratsamt Landkreis	Beiträge u. ä. Entgelte, sonstige Einn. d. Vermögens- haushalts	Bruttoein- nahmen des Vermögens- haushalts	Abzüglich Zahlungen von Gemeinden/ Gemeinde- verbänden	Einnahmen d. Vermögens- haushalts ohne Zahlungen gleicher Ebene	Bruttoeinnah- men Verwalt.- u.Vermögens- haushalt zusammen
		85	86	87	88	89
1	Kreisfreie Städte	56 651	190 978	-	190 978	1 413 712
2	Stadt Erfurt	28 757	90 209	-	90 209	604 206
3	Stadt Gera	4 865	38 928	-	38 928	228 498
4	Stadt Jena	16 403	24 432	-	24 432	244 457
5	Stadt Suhl	569	8 755	-	8 755	86 360
6	Stadt Weimar	5 703	19 046	-	19 046	161 774
7	Stadt Eisenach	353	9 607	-	9 607	88 417
8	Landratsämter	110 758	232 807	9 707	223 100	1 906 767
9	Eichsfeld	-	5 023	-	5 023	136 298
10	Nordhausen	3 557	10 209	44	10 165	112 527
11	Wartburgkreis	9 541	15 801	85	15 716	124 700
12	Unstrut-Hainich-Kreis	-	9 112	-	9 112	128 747
13	Kyffhäuserkreis	4 373	8 872	-	8 872	102 161
14	Schmalkalden-Meiningen	19 567	28 482	833	27 649	149 625
15	Gotha	11 074	17 945	-	17 945	138 812
16	Sömmerda	5 919	10 036	666	9 370	89 030
17	Hildburghausen	7 011	9 533	-	9 533	72 579
18	Ilm-Kreis	6 429	17 525	2 543	14 982	121 835
19	Weimarer Land	6 409	16 461	68	16 392	107 982
20	Sonneberg	4 561	8 442	-	8 442	67 673
21	Saalfeld-Rudolstadt	5 723	13 896	325	13 571	122 618
22	Saale-Holzland-Kreis	6 068	17 726	99	17 626	94 888
23	Saale-Orla-Kreis	7 896	15 579	560	15 019	104 577
24	Greiz	9 285	20 223	4 168	16 055	128 276
25	Altenburger Land	3 343	7 942	315	7 628	104 439
26	Landkreise	440 347	967 556	17 102	950 454	4 652 847
27	Eichsfeld	20 405	49 515	232	49 282	307 697
28	Nordhausen	8 530	38 219	101	38 118	250 428
29	Wartburgkreis	39 166	74 419	924	73 495	330 190
30	Unstrut-Hainich-Kreis	17 230	50 829	152	50 676	302 261
31	Kyffhäuserkreis	13 486	28 738	105	28 632	211 902
32	Schmalkalden-Meiningen	44 932	92 050	1 306	90 743	364 999
33	Gotha	40 929	80 133	373	79 760	365 299
34	Sömmerda	19 145	45 197	2 878	42 319	216 047
35	Hildburghausen	20 440	35 615	307	35 309	179 458
36	Ilm-Kreis	34 150	72 165	2 806	69 359	320 358
37	Weimarer Land	24 530	53 587	265	53 322	259 456
38	Sonneberg	19 234	37 759	443	37 316	160 824
39	Saalfeld-Rudolstadt	34 133	76 922	1 219	75 703	332 767
40	Saale-Holzland-Kreis	24 640	61 432	195	61 237	242 067
41	Saale-Orla-Kreis	32 287	61 215	800	60 414	248 952
42	Greiz	27 695	67 580	4 259	63 321	300 520
43	Altenburger Land	19 415	42 182	736	41 446	259 622

Städte und der Landkreise nach Arten

1 000 EUR

Abzüglich Zahlungen v. Gemeinden/ Gemeinde- verbänden zusammen	Abzüglich haushalts- technischer Verrech- nungen	Bereinigte Einnahmen zusammen	Abzüglich Zahlungen von anderen Ebenen des öffentlichen Bereiches	Netto- einnahmen	Mehr- ausgaben (-)/ Mehr- einnahmen (Brutto)	Lfd. Nr.
90	91	92	93	94	95	
6 219	77 114	1 330 379	718 805	611 574	- 39 975	1
976	43 483	559 748	276 675	283 072	5 934	2
1 490	1 450	225 558	133 126	92 432	- 7 048	3
1 376	17 196	225 885	121 584	104 301	- 24 220	4
311	1 236	84 812	50 812	34 000	- 6 479	5
1 333	10 661	149 780	83 360	66 420	- 1 991	6
733	3 088	84 597	53 248	31 349	- 6 172	7
453 384	95 598	1 357 784	1 096 411	261 373	4 010	8
25 502	-	110 796	93 807	16 989	6 714	9
25 306	5 374	81 846	62 988	18 859	297	10
31 531	7 504	85 666	73 109	12 556	- 1 990	11
30 811	280	97 656	81 901	15 755	- 4 110	12
23 813	4 410	73 939	58 001	15 938	2 529	13
30 931	14 748	103 946	76 982	26 965	1 932	14
32 715	4 741	101 356	85 220	16 136	1 143	15
19 796	5 750	63 483	48 577	14 907	- 672	16
16 928	5 381	50 270	38 319	11 951	1 308	17
32 425	4 089	85 321	70 038	15 283	- 28	18
23 527	5 544	78 911	53 530	25 381	- 3 980	19
16 000	3 791	47 882	37 648	10 233	- 545	20
33 978	5 865	82 775	69 244	13 531	- 1 843	21
21 349	6 178	67 362	54 875	12 487	- 690	22
27 483	8 497	68 596	58 148	10 448	3 364	23
33 868	11 061	83 347	69 953	13 393	1 391	24
27 423	2 384	74 632	64 070	10 561	- 808	25
576 831	372 218	3 703 798	2 136 554	1 567 244	- 13 200	26
37 169	18 940	251 588	160 114	91 474	- 3 318	27
29 951	9 077	211 401	123 941	87 460	3 204	28
41 533	31 049	257 608	147 204	110 404	- 2 118	29
36 919	20 391	244 951	152 418	92 533	- 3 112	30
29 086	11 701	171 115	106 921	64 194	1 907	31
39 975	36 729	288 295	162 499	125 796	- 645	32
40 985	23 211	301 103	167 009	134 095	728	33
30 372	17 042	168 633	89 674	78 960	- 1 751	34
20 282	20 218	138 958	77 034	61 923	2 884	35
41 189	32 839	246 330	137 338	108 991	- 6 833	36
31 655	21 764	206 037	108 238	97 799	- 8 707	37
17 704	12 811	130 309	71 043	59 266	2 004	38
40 352	26 543	265 872	147 332	118 539	- 1 625	39
31 778	22 268	188 021	104 688	83 333	436	40
33 504	24 102	191 346	109 975	81 371	2 911	41
40 545	25 180	234 795	141 948	92 847	- 1 048	42
33 833	18 353	207 437	129 179	78 258	1 886	43

**7. Ausgaben und Einnahmen der kreisfreien
in EUR je**

Lfd. Nr.	Kreisfreie Stadt Landratsamt Landkreis	Personalausgaben				
		zusammen	Dienst- bezüge einschl. Sozial- versich.	Versorgungs- bezüge, einschl. Beiträge zu Versorgungs- kassen	Aufwendungen für ehren- amtliche Tätigkeit	Beihilfen, Unterstüt- zungen u. dgl., Personal- nebenausg.
		1	2	3	4	5
1	Kreisfreie Städte	570	526	37	3	4
2	Stadt Erfurt	696	641	48	2	5
3	Stadt Gera	547	506	34	3	4
4	Stadt Jena	397	360	29	3	4
5	Stadt Suhl	641	609	24	3	5
6	Stadt Weimar	527	488	32	4	4
7	Stadt Eisenach	451	411	33	4	4
8	Landratsämter	236	218	14	2	2
9	Eichsfeld	294	277	14	1	2
10	Nordhausen	226	208	14	2	2
11	Wartburgkreis	228	211	14	2	2
12	Unstrut-Hainich-Kreis	263	243	16	2	2
13	Kyffhäuserkreis	268	251	14	3	1
14	Schmalkalden-Meiningen	177	164	10	2	1
15	Gotha	195	180	11	2	1
16	Sömmerda	272	240	26	1	5
17	Hildburghausen	249	227	18	2	3
18	Ilm-Kreis	218	202	12	2	1
19	Weimarer Land	247	225	19	2	1
20	Sonneberg	251	231	16	2	2
21	Saalfeld-Rudolstadt	237	218	15	2	2
22	Saale-Holzland-Kreis	212	192	15	2	3
23	Saale-Orla-Kreis	252	234	14	2	2
24	Greiz	247	229	14	1	2
25	Altenburger Land	229	214	12	1	1
26	Landkreise	573	526	31	12	4
27	Eichsfeld	578	530	28	16	4
28	Nordhausen	565	516	32	11	5
29	Wartburgkreis	572	527	30	11	4
30	Unstrut-Hainich-Kreis	574	526	33	10	4
31	Kyffhäuserkreis	590	543	29	15	4
32	Schmalkalden-Meiningen	510	471	24	12	3
33	Gotha	559	515	28	12	4
34	Sömmerda	687	622	44	15	7
35	Hildburghausen	601	551	33	11	5
36	Ilm-Kreis	584	540	29	13	2
37	Weimarer Land	614	558	37	17	3
38	Sonneberg	514	468	33	8	5
39	Saalfeld-Rudolstadt	555	509	31	10	4
40	Saale-Holzland-Kreis	511	461	29	17	4
41	Saale-Orla-Kreis	553	506	29	15	4
42	Greiz	604	556	32	11	5
43	Altenburger Land	615	568	33	10	5

**Städte und der Landkreise nach Arten
Einwohner**

Unterhalt der Grundstücke und des sonstigen unbewegl. Vermögens	Geräte, Ausstattungs-, Ausrüstungs-, sonstige Gebrauchs- gegenstände	Mieten und Pachten	Bewirt- schaftung der Grund- stücke, baulichen Anlagen usw.	Haltung von Fahr- zeugen	Weitere Verwaltungs- und Betriebs- ausgaben	Sonstige Geschäfts- und Sach- ausgaben	Lfd. Nr.
6	7	8	9	10	11	12	
47	10	52	83	6	115	36	1
49	15	22	95	6	230	39	2
28	6	81	120	5	37	22	3
82	7	111	71	3	50	37	4
73	5	20	90	11	92	58	5
31	12	54	57	8	54	42	6
3	8	4	2	5	22	30	7
16	5	11	38	2	60	20	8
24	6	4	24	2	100	20	9
21	5	29	50	1	123	17	10
10	5	9	34	1	42	19	11
12	4	39	53	1	40	16	12
14	3	15	38	2	36	21	13
18	3	5	38	1	33	22	14
17	3	2	31	1	30	18	15
22	6	4	48	2	129	20	16
21	6	15	40	2	84	19	17
18	3	11	39	2	38	28	18
22	3	7	40	2	167	16	19
16	8	5	52	3	84	23	20
13	5	3	26	3	34	21	21
8	7	5	36	4	46	19	22
11	6	12	41	7	43	18	23
26	5	7	38	1	48	22	24
3	3	11	36	1	26	18	25
61	13	19	87	13	102	52	26
69	13	16	65	14	130	54	27
94	13	35	97	9	158	49	28
45	14	15	88	14	73	53	29
39	11	48	92	12	71	44	30
61	12	21	87	11	76	51	31
71	13	16	84	14	81	55	32
69	11	9	78	11	69	56	33
54	16	10	111	13	169	53	34
67	14	20	94	18	141	52	35
74	11	17	81	13	76	57	36
58	16	15	93	15	217	54	37
73	15	12	84	14	131	55	38
63	12	20	77	16	78	58	39
48	19	15	86	15	75	52	40
56	15	17	82	21	85	48	41
55	12	14	105	12	98	46	42
44	11	16	93	12	93	48	43

Noch: 7. Ausgaben und Einnahmen der kreisfreien
in EUR je

Lfd. Nr.	Kreisfreie Stadt Landratsamt Landkreis	Erstattungen von Ausgaben des Verwaltungshaushalts		Kalkulatorische Kosten		Aufgaben- bezogene Leistungs- beteiligungen nach SGB II
		an öffentlichen Bereich	an sonstige Bereiche	Ab- schrei- bungen	Verzinsung d. Anlage- kapitals	
		13	14	15	16	17
1	Kreisfreie Städte	16	53	17	24	208
2	Stadt Erfurt	17	74	45	63	280
3	Stadt Gera	18	23	4	2	261
4	Stadt Jena	6	50	1	0	-
5	Stadt Suhl	9	6	1	1	167
6	Stadt Weimar	21	105	-	-	236
7	Stadt Eisenach	25	1	-	-	235
8	Landratsämter	12	15	1	0	121
9	Eichsfeld	5	4	-	-	-
10	Nordhausen	15	10	4	3	189
11	Wartburgkreis	21	2	-	-	94
12	Unstrut-Hainich-Kreis	22	1	-	-	188
13	Kyffhäuserkreis	1	69	1	1	199
14	Schmalkalden-Meiningen	6	73	-	-	-
15	Gotha	6	2	0	0	174
16	Sömmerda	18	33	0	0	151
17	Hildburghausen	10	4	0	0	87
18	Ilm-Kreis	14	5	4	2	178
19	Weimarer Land	6	7	-	-	146
20	Sonneberg	10	3	0	0	110
21	Saalfeld-Rudolstadt	10	0	1	1	148
22	Saale-Holzland-Kreis	8	2	-	-	140
23	Saale-Orla-Kreis	15	29	-	-	137
24	Greiz	19	5	-	-	142
25	Altenburger Land	8	0	-	-	-
26	Landkreise	24	37	9	6	121
27	Eichsfeld	21	30	21	5	-
28	Nordhausen	21	19	6	4	189
29	Wartburgkreis	30	24	6	7	94
30	Unstrut-Hainich-Kreis	31	65	7	5	188
31	Kyffhäuserkreis	11	86	2	2	199
32	Schmalkalden-Meiningen	22	83	2	1	-
33	Gotha	20	27	2	1	174
34	Sömmerda	34	39	11	9	151
35	Hildburghausen	18	46	20	2	87
36	Ilm-Kreis	33	26	21	15	178
37	Weimarer Land	26	33	3	3	146
38	Sonneberg	17	44	5	1	110
39	Saalfeld-Rudolstadt	14	16	9	7	148
40	Saale-Holzland-Kreis	22	22	9	9	140
41	Saale-Orla-Kreis	37	53	4	2	137
42	Greiz	26	7	8	11	142
43	Altenburger Land	20	20	17	9	-

Städte und der Landkreise nach Arten
Einwohner

Zuweisungen u. sonstige Zuschüsse für lfd. Zwecke, allg. Zuweisungen, Umlagen		Schulden- dienst- hilfen	Soziale Leistungen	Sonstige Ausgaben d. Verwaltungs- haushalts	Brutto- ausgaben des Verwaltungs- haushalts	Abzüglich Zahlungen von Gemeinden/ Gemeinde- verbänden	Lfd. Nr.
an öffentlichen Bereich	an sonstige Bereiche						
18	19	20	21	22	23	24	
23	422	-	425	104	2 212	11	1
16	374	-	375	107	2 503	5	2
25	299	-	399	36	1 912	15	3
24	563	-	589	175	2 164	13	4
41	351	-	385	85	2 037	8	5
24	523	-	363	133	2 188	20	6
39	512	-	461	42	1 840	17	7
25	50	-	314	62	986	263	8
23	26	-	615	12	1 159	241	9
15	44	-	321	53	1 126	280	10
17	69	-	225	57	833	240	11
19	60	-	346	32	1 096	282	12
27	61	-	299	72	1 127	290	13
29	71	-	362	90	929	230	14
19	74	-	260	44	875	236	15
24	29	-	238	76	1 073	261	16
22	28	-	267	79	935	251	17
16	56	-	249	45	926	266	18
18	40	-	292	66	1 078	277	19
22	35	-	289	72	985	266	20
72	19	-	271	62	926	286	21
24	56	-	237	89	894	244	22
47	20	-	273	90	1 000	305	23
15	57	-	256	101	989	274	24
17	66	-	512	41	972	272	25
350	164	1	324	217	2 172	332	26
357	165	-	630	172	2 340	349	27
352	214	-	336	125	2 285	331	28
303	153	0	234	226	1 952	310	29
346	226	-	357	170	2 285	337	30
374	158	-	309	173	2 223	353	31
317	199	-	371	260	2 099	296	32
302	190	-	271	198	2 046	293	33
393	82	-	249	236	2 317	375	34
327	95	-	276	252	2 130	296	35
345	141	-	258	285	2 214	342	36
401	149	12	300	268	2 425	370	37
304	168	0	297	206	2 051	286	38
404	184	0	279	217	2 157	333	39
372	166	-	246	276	2 081	363	40
396	119	-	284	212	2 120	370	41
362	150	0	264	237	2 152	335	42
334	157	-	520	179	2 188	333	43

Noch: 7. Ausgaben und Einnahmen der kreisfreien
in EUR je

Lfd. Nr.	Kreisfreie Stadt Landratsamt Landkreis	Ausgaben d. Verwaltungs- haushalts ohne Zahlungen gleicher Ebene	Gewährung von Darlehen	Erwerb von Beteiligungen, Kapital- einlagen	Erwerb von Sachvermögen	Bau- maßnahmen
		25	26	27	28	29
1	Kreisfreie Städte	2 201	-	3	31	152
2	Stadt Erfurt	2 498	-	8	51	225
3	Stadt Gera	1 897	-	0	18	66
4	Stadt Jena	2 150	-	0	21	96
5	Stadt Suhl	2 029	-	-	30	159
6	Stadt Weimar	2 168	-	-	20	121
7	Stadt Eisenach	1 823	-	1	10	179
8	Landratsämter	723	0	0	13	82
9	Eichsfeld	918	1	-	9	45
10	Nordhausen	845	-	-	11	56
11	Wartburgkreis	594	-	1	8	75
12	Unstrut-Hainich-Kreis	814	-	-	9	33
13	Kyffhäuserkreis	837	-	-	8	35
14	Schmalkalden-Meiningen	698	-	-	16	133
15	Gotha	638	-	0	10	96
16	Sömmerda	813	-	-	13	96
17	Hildburghausen	685	-	-	25	76
18	Ilm-Kreis	660	-	-	9	105
19	Weimarer Land	802	-	-	59	125
20	Sonneberg	719	-	-	12	83
21	Saalfeld-Rudolstadt	640	-	0	12	66
22	Saale-Holzland-Kreis	650	-	0	12	108
23	Saale-Orla-Kreis	696	-	3	10	105
24	Greiz	715	-	-	9	86
25	Altenburger Land	699	-	-	7	57
26	Landkreise	1 840	4	2	41	335
27	Eichsfeld	1 991	1	13	41	339
28	Nordhausen	1 954	-	0	48	214
29	Wartburgkreis	1 642	-	2	30	388
30	Unstrut-Hainich-Kreis	1 949	1	-	28	248
31	Kyffhäuserkreis	1 870	1	0	21	176
32	Schmalkalden-Meiningen	1 803	-	2	49	436
33	Gotha	1 753	-	1	35	390
34	Sömmerda	1 942	-	5	39	341
35	Hildburghausen	1 834	0	-	52	301
36	Ilm-Kreis	1 872	17	-	46	390
37	Weimarer Land	2 054	0	-	97	351
38	Sonneberg	1 764	-	0	37	259
39	Saalfeld-Rudolstadt	1 825	-	1	45	418
40	Saale-Holzland-Kreis	1 718	12	0	31	362
41	Saale-Orla-Kreis	1 750	-	3	50	394
42	Greiz	1 817	38	1	30	296
43	Altenburger Land	1 855	-	0	31	251

Städte und der Landkreise nach Arten
Einwohner

Zuweisungen und Zuschüsse für Investitionen		Tilgung von Krediten, Rückzahlung innerer Darlehen		Sonstige Ausgaben d. Vermögens- haushalts	Brutto- ausgaben d. Vermögens- haushalts	Abzüglich Zahlungen von Gemeinden/ Gemeinde- verbänden	Lfd. Nr.
an öffentlichen Bereich	an sonstige Bereiche	an öffentlichen Bereich	an sonstige Bereiche				
30	31	32	33	34	35	36	
1	58	-	115	48	407	-	1
0	41	-	97	8	430	-	2
1	108	-	251	9	453	-	3
0	37	-	68	192	414	-	4
0	35	-	87	23	334	-	5
-	89	-	93	2	324	-	6
14	44	-	52	71	371	-	7
2	2	-	29	14	142	6	8
-	-	-	12	-	67	-	9
1	-	-	29	23	120	0	10
7	1	-	-	40	132	1	11
1	-	-	76	2	121	-	12
0	0	-	28	16	87	-	13
3	3	-	2	45	202	6	14
0	0	-	13	0	120	-	15
0	1	-	14	24	150	9	16
4	4	-	7	4	121	-	17
2	2	-	40	-	159	23	18
-	0	-	38	19	242	1	19
4	10	-	34	5	147	-	20
2	0	-	52	-	132	3	21
4	4	-	77	-	205	1	22
2	4	-	22	-	146	6	23
1	1	-	40	45	182	38	24
3	2	-	14	4	86	3	25
12	26	0	118	56	595	10	26
6	33	0	133	38	602	2	27
6	2	-	149	40	459	1	28
22	12	-	53	74	581	7	29
5	10	-	177	44	511	1	30
0	6	-	95	36	336	1	31
30	24	1	80	79	701	10	32
18	27	0	99	18	588	3	33
12	50	-	119	86	652	39	34
9	14	0	71	39	487	5	35
12	32	-	110	92	699	25	36
4	20	0	179	86	738	3	37
9	88	-	159	33	585	7	38
10	11	0	155	46	686	10	39
10	18	-	176	87	696	2	40
17	37	0	94	71	666	9	41
7	61	0	134	63	631	39	42
10	20	-	70	21	402	7	43

Noch: 7. Ausgaben und Einnahmen der kreisfreien
in EUR je

Lfd. Nr.	Kreisfreie Stadt Landratsamt Landkreis	Ausgaben d. Vermögens- haushalts ohne Zahlungen gleicher Ebene	Bruttoausg. Verwaltungs- u.Vermögens- haushalt zusammen	Abzüglich Zahlungen v. Gemeinden/GV zusammen	Abzüglich haushalts- technischer Ver- rechnungen	Bereinigte Ausgaben zusammen
		37	38	39	40	41
1	Kreisfreie Städte	407	2 620	11	139	2 469
2	Stadt Erfurt	430	2 933	5	213	2 715
3	Stadt Gera	453	2 365	15	15	2 336
4	Stadt Jena	414	2 578	13	165	2 400
5	Stadt Suhl	334	2 371	8	32	2 331
6	Stadt Weimar	324	2 513	20	164	2 329
7	Stadt Eisenach	371	2 211	17	72	2 122
8	Landratsämter	136	1 128	269	57	803
9	Eichsfeld	67	1 226	241	-	985
10	Nordhausen	119	1 246	281	60	905
11	Wartburgkreis	132	966	240	57	668
12	Unstrut-Hainich-Kreis	121	1 217	282	3	932
13	Kyffhäuserkreis	87	1 214	290	54	870
14	Schmalkalden-Meiningen	196	1 131	237	113	781
15	Gotha	120	995	236	34	724
16	Sömmerda	140	1 223	270	78	875
17	Hildburghausen	121	1 056	251	80	726
18	Ilm-Kreis	136	1 085	289	36	760
19	Weimarer Land	241	1 320	277	65	978
20	Sonneberg	147	1 132	266	63	804
21	Saalfeld-Rudolstadt	130	1 059	289	50	720
22	Saale-Holzland-Kreis	204	1 099	245	71	782
23	Saale-Orla-Kreis	139	1 146	311	96	739
24	Greiz	143	1 171	313	102	756
25	Altenburger Land	83	1 058	276	24	758
26	Landkreise	585	2 767	342	221	2 204
27	Eichsfeld	600	2 943	352	179	2 412
28	Nordhausen	458	2 744	332	101	2 311
29	Wartburgkreis	574	2 533	317	237	1 980
30	Unstrut-Hainich-Kreis	510	2 797	338	187	2 272
31	Kyffhäuserkreis	335	2 559	354	143	2 062
32	Schmalkalden-Meiningen	691	2 799	306	281	2 212
33	Gotha	585	2 634	296	168	2 170
34	Sömmerda	613	2 969	414	232	2 323
35	Hildburghausen	482	2 617	301	300	2 017
36	Ilm-Kreis	674	2 913	367	292	2 254
37	Weimarer Land	735	3 162	373	257	2 532
38	Sonneberg	578	2 636	294	213	2 129
39	Saalfeld-Rudolstadt	676	2 844	343	226	2 275
40	Saale-Holzland-Kreis	694	2 778	365	256	2 157
41	Saale-Orla-Kreis	657	2 786	379	273	2 134
42	Greiz	592	2 783	374	232	2 176
43	Altenburger Land	395	2 590	340	184	2 066

Städte und der Landkreise nach Arten
Einwohner

Abzüglich Zahlungen von anderen Ebenen des öffentlichen Bereiches	Netto- ausgaben	Steuern (netto), steuerähnliche Einnahmen, Gebühren, zweckgeb. Abgaben	Einnahmen aus Verkauf	Mieten und Pachten	Sonstige Verwaltungs- und Betriebs- einnahmen	Ersätze zum Familien- leistungs- ausgleich	Lfd. Nr.
42	43	44	45	46	47	48	
1 295	1 174	747	6	22	18	34	1
1 356	1 358	920	7	42	26	35	2
1 337	999	539	2	1	9	30	3
1 166	1 233	776	1	2	10	37	4
1 297	1 034	652	11	23	11	37	5
1 279	1 050	661	10	28	29	31	6
1 245	877	555	7	6	3	33	7
650	153	64	2	4	6	-	8
888	97	97	0	1	9	-	9
699	206	123	4	5	2	-	10
557	111	32	4	5	2	-	11
750	182	40	0	9	2	-	12
707	163	116	0	4	3	-	13
589	192	86	1	5	5	-	14
616	108	31	1	1	5	-	15
662	212	136	0	3	2	-	16
568	158	85	3	2	7	-	17
624	136	42	1	7	3	-	18
631	346	132	10	4	33	-	19
625	179	80	11	4	7	-	20
589	131	32	1	4	2	-	21
631	151	32	0	2	4	-	22
658	80	33	1	6	2	-	23
646	111	31	1	4	4	-	24
644	114	42	1	3	9	-	25
1 267	937	531	18	48	17	27	26
1 515	897	520	12	54	19	24	27
1 376	935	596	12	35	14	25	28
1 122	858	492	28	43	11	30	29
1 396	876	439	16	64	16	24	30
1 303	759	506	7	44	11	23	31
1 244	968	521	32	38	23	28	32
1 207	963	551	9	39	18	28	33
1 222	1 100	657	12	75	8	27	34
1 142	875	544	75	38	19	28	35
1 223	1 031	607	18	35	16	27	36
1 276	1 256	651	20	76	53	28	37
1 179	950	544	16	23	16	30	38
1 253	1 022	556	21	47	15	26	39
1 204	953	492	7	52	15	29	40
1 245	889	469	14	41	12	25	41
1 310	866	451	8	64	15	26	42
1 298	768	494	4	46	16	23	43

Noch: 7. Ausgaben und Einnahmen der kreisfreien
in EUR je

Lfd. Nr.	Kreisfreie Stadt Landratsamt Landkreis	Erstattungen von Ausgaben des Verwaltungshaushalts				Leist. des Landes a. der Umsetzung d. Vierten Gesetz. für moderne Dienstleistungen am Arbeitsmarkt
		von Bund und Land	von Gemeinden/ Gv	von and. öffentl. Bereichen	von sonstigen Bereichen	
		49	50	51	52	53
1	Kreisfreie Städte	54	11	25	44	29
2	Stadt Erfurt	62	5	16	59	33
3	Stadt Gera	46	15	30	11	37
4	Stadt Jena	51	13	28	38	20
5	Stadt Suhl	84	8	39	9	24
6	Stadt Weimar	31	20	44	100	25
7	Stadt Eisenach	50	13	10	7	30
8	Landratsämter	32	3	19	6	19
9	Eichsfeld	44	3	3	3	13
10	Nordhausen	38	1	36	14	21
11	Wartburgkreis	36	14	15	4	12
12	Unstrut-Hainich-Kreis	39	5	47	7	28
13	Kyffhäuserkreis	42	4	33	1	24
14	Schmalkalden-Meiningen	33	3	2	11	16
15	Gotha	34	3	6	2	22
16	Sömmerda	27	3	32	5	21
17	Hildburghausen	20	0	18	6	12
18	Ilm-Kreis	32	0	18	3	20
19	Weimarer Land	29	4	21	7	17
20	Sonneberg	22	3	25	6	15
21	Saalfeld-Rudolstadt	28	2	12	2	20
22	Saale-Holzland-Kreis	31	1	15	2	19
23	Saale-Orla-Kreis	33	4	28	27	18
24	Greiz	33	1	26	6	19
25	Altenburger Land	19	3	0	1	31
26	Landkreise	34	17	19	29	19
27	Eichsfeld	45	28	4	32	13
28	Nordhausen	40	13	36	30	21
29	Wartburgkreis	37	24	16	29	12
30	Unstrut-Hainich-Kreis	45	20	48	71	28
31	Kyffhäuserkreis	43	16	33	21	24
32	Schmalkalden-Meiningen	35	15	2	23	16
33	Gotha	38	9	6	18	22
34	Sömmerda	29	22	33	16	21
35	Hildburghausen	23	8	18	50	12
36	Ilm-Kreis	34	20	21	25	20
37	Weimarer Land	32	21	22	28	17
38	Sonneberg	22	13	25	47	15
39	Saalfeld-Rudolstadt	30	12	12	19	20
40	Saale-Holzland-Kreis	32	15	16	28	19
41	Saale-Orla-Kreis	35	19	29	52	18
42	Greiz	34	15	27	7	19
43	Altenburger Land	20	17	4	19	31

Städte und der Landkreise nach Arten
Einwohner

Leist. des Landes a. d. Ausgleich v. Sonderlasten bei der Zus.führung v. Arbeitslosen- und Sozialhilfe	Allgemeine Zuweisungen, Umlagen, Zuweisungen und Zuschüsse für laufende Zwecke				Aufgaben- bezogene Leistungs- beteiligungen nach SGB II	Ersatz von sozialen Leistungen	Lfd. Nr.
	von Bund und Land	von Gemeinden/ Gv	von and. öffentl. Bereichen	von sonstigen Bereichen			
54	55	56	57	58	59	60	
89	873	0	9	2	54	39	1
99	887	0	19	2	61	31	2
112	902	0	0	2	59	32	3
60	855	-	2	0	41	58	4
73	829	0	4	3	38	35	5
76	895	-	8	3	53	29	6
89	787	5	1	1	52	69	7
59	418	260	1	1	53	33	8
40	403	238	0	0	337	40	9
65	449	280	2	1	42	35	10
35	395	226	0	0	21	24	11
85	463	277	0	1	44	38	12
73	451	286	1	0	45	43	13
48	404	227	2	1	26	30	14
68	396	233	1	-	39	27	15
65	437	258	4	1	34	25	16
35	428	251	0	1	20	30	17
60	396	266	-	1	40	29	18
50	408	272	3	2	33	38	19
46	433	262	2	0	26	30	20
60	402	284	3	0	33	36	21
59	414	243	-	0	32	28	22
55	430	301	2	0	31	27	23
58	431	273	5	0	33	43	24
93	407	270	-	1	51	37	25
59	854	315	9	3	53	33	26
40	854	322	6	1	337	40	27
65	978	318	15	3	42	35	28
35	772	286	4	2	21	24	29
85	945	316	10	5	44	38	30
73	930	337	5	1	45	43	31
48	839	281	8	10	26	30	32
68	808	285	6	1	39	27	33
65	829	353	15	3	34	26	34
35	832	288	10	3	20	30	35
60	817	322	7	3	40	29	36
50	888	349	14	4	33	38	37
46	831	273	5	2	26	30	38
60	840	321	10	5	33	36	39
59	808	348	6	2	32	28	40
55	801	351	13	4	31	27	41
58	896	320	20	1	33	43	42
93	894	315	4	6	51	37	43

Noch: 7. Ausgaben und Einnahmen der kreisfreien
in EUR je

Lfd. Nr.	Kreisfreie Stadt Landratsamt Landkreis	Gewinn- anteile, Konzess.- abgaben	Schuldendiensthilfen			
			von Bund und Land	von Gemeinden/ Gv	von and. öffentl. Bereichen	von sonstigen Bereichen
		61	62	63	64	65
1	Kreisfreie Städte	66	1	-	-	-
2	Stadt Erfurt	64	1	-	-	-
3	Stadt Gera	45	-	-	-	-
4	Stadt Jena	75	-	-	-	-
5	Stadt Suhl	63	3	-	-	-
6	Stadt Weimar	110	-	-	-	-
7	Stadt Eisenach	33	-	-	-	-
8	Landratsämter	2	0	-	-	-
9	Eichsfeld	2	-	-	-	-
10	Nordhausen	2	-	-	-	-
11	Wartburgkreis	-	-	-	-	-
12	Unstrut-Hainich-Kreis	5	-	-	-	-
13	Kyffhäuserkreis	4	1	-	-	-
14	Schmalkalden-Meiningen	-	-	-	-	-
15	Gotha	1	-	-	-	-
16	Sömmerda	-	-	-	-	-
17	Hildburghausen	6	-	-	-	-
18	Ilm-Kreis	2	1	-	-	-
19	Weimarer Land	-	2	-	-	-
20	Sonneberg	5	-	-	-	-
21	Saalfeld-Rudolstadt	0	-	-	-	-
22	Saale-Holzland-Kreis	-	-	-	-	-
23	Saale-Orla-Kreis	5	1	-	-	-
24	Greiz	10	0	-	-	-
25	Altenburger Land	-	-	-	-	-
26	Landkreise	48	1	0	-	-
27	Eichsfeld	40	0	-	-	-
28	Nordhausen	40	0	-	-	-
29	Wartburgkreis	46	0	-	-	-
30	Unstrut-Hainich-Kreis	41	0	-	-	-
31	Kyffhäuserkreis	48	1	-	-	-
32	Schmalkalden-Meiningen	49	0	-	-	-
33	Gotha	63	1	-	-	-
34	Sömmerda	32	0	-	-	-
35	Hildburghausen	47	0	-	-	-
36	Ilm-Kreis	46	1	-	-	-
37	Weimarer Land	56	2	-	-	-
38	Sonneberg	44	0	-	-	-
39	Saalfeld-Rudolstadt	53	0	0	-	-
40	Saale-Holzland-Kreis	40	2	-	-	-
41	Saale-Orla-Kreis	44	1	-	-	-
42	Greiz	56	0	-	-	-
43	Altenburger Land	66	0	-	-	-

Städte und der Landkreise nach Arten
Einwohner

Zinseinnahmen			Sonstige Einnahmen d. Verwaltungs- haushalts	Brutto- einnahmen d. Verwal- tungs- haushalts	Abzüglich Zahlungen von Gemeinden/ Gemeinde- verbänden	Einnahmen d. Verwaltungs- haushalts ohne Zahlungen gleicher Ebene	Lfd. Nr.
von Gemeinden/ Gv	von and. öffentl. Bereichen	von sonstigen Bereichen					
66	67	68	69	70	71	72	
-	0	5	77	2 203	11	2 192	1
-	-	7	142	2 519	5	2 515	2
-	-	2	29	1 904	15	1 889	3
-	0	9	32	2 111	13	2 098	4
-	-	0	37	1 982	8	1 974	5
-	-	5	32	2 190	20	2 169	6
-	-	0	92	1 842	17	1 825	7
0	0	3	6	993	263	730	8
0	0	7	1	1 242	241	1 001	9
-	-	3	12	1 136	280	855	10
-	-	3	1	830	240	590	11
0	-	0	4	1 096	282	814	12
-	-	0	4	1 137	290	847	13
-	-	13	16	927	230	697	14
-	-	1	1	873	236	637	15
-	-	2	22	1 077	261	816	16
-	-	6	6	934	251	683	17
-	-	1	8	929	266	663	18
-	-	5	10	1 079	277	803	19
-	-	3	3	983	266	717	20
-	-	0	2	925	286	638	21
-	-	4	1	887	244	643	22
-	-	1	1	1 008	305	703	23
-	-	2	18	997	274	723	24
-	-	1	2	970	272	697	25
0	0	10	40	2 186	332	1 854	26
0	0	13	41	2 443	349	2 093	27
-	-	4	33	2 356	331	2 024	28
-	1	10	28	1 949	310	1 640	29
0	-	4	42	2 303	337	1 966	30
0	-	3	18	2 232	353	1 879	31
-	-	20	46	2 090	296	1 794	32
-	-	8	14	2 060	293	1 767	33
0	0	6	66	2 329	375	1 954	34
-	-	13	41	2 132	296	1 836	35
-	-	13	51	2 210	342	1 868	36
-	0	13	35	2 428	370	2 058	37
-	0	7	25	2 042	286	1 756	38
-	-	12	48	2 176	333	1 843	39
-	-	10	37	2 077	363	1 714	40
-	-	12	74	2 126	370	1 756	41
-	0	7	49	2 150	335	1 815	42
0	-	6	40	2 185	333	1 853	43

Noch: 7. Ausgaben und Einnahmen der kreisfreien
in EUR je

Lfd. Nr.	Kreisfreie Stadt Landratsamt Landkreis	Rückflüsse von Darlehen			Einnahmen aus Veräußerung von Beteiligungen	Einnahmen aus Veräußerung von Anlage- vermögen
		von Gemeinden/ Gv	von and. öffentl. Bereichen	von sonstigen Bereichen		
		73	74	75	76	77
1	Kreisfreie Städte	-	-	0	-	46
2	Stadt Erfurt	-	-	1	-	113
3	Stadt Gera	-	-	-	-	3
4	Stadt Jena	-	-	0	-	4
5	Stadt Suhl	-	-	-	-	11
6	Stadt Weimar	-	-	-	-	11
7	Stadt Eisenach	-	-	0	-	21
8	Landratsämter	0	-	0	0	1
9	Eichsfeld	-	-	0	-	0
10	Nordhausen	-	-	-	-	0
11	Wartburgkreis	-	-	-	-	5
12	Unstrut-Hainich-Kreis	-	-	-	-	0
13	Kyffhäuserkreis	-	-	-	-	2
14	Schmalkalden-Meiningen	1	-	0	-	2
15	Gotha	-	-	-	-	1
16	Sömmerda	-	-	-	-	4
17	Hildburghausen	-	-	-	-	1
18	Ilm-Kreis	-	-	-	-	2
19	Weimarer Land	-	-	-	-	1
20	Sonneberg	-	-	-	-	1
21	Saalfeld-Rudolstadt	-	-	-	0	1
22	Saale-Holzland-Kreis	-	-	-	-	2
23	Saale-Orla-Kreis	-	-	-	-	2
24	Greiz	-	-	0	-	0
25	Altenburger Land	-	-	-	-	1
26	Landkreise	0	-	1	3	20
27	Eichsfeld	0	-	1	6	15
28	Nordhausen	-	-	0	0	13
29	Wartburgkreis	-	-	0	0	24
30	Unstrut-Hainich-Kreis	0	-	5	0	28
31	Kyffhäuserkreis	1	-	1	-	15
32	Schmalkalden-Meiningen	1	-	3	-	19
33	Gotha	-	-	0	-	19
34	Sömmerda	-	-	-	1	35
35	Hildburghausen	-	-	0	-	22
36	Ilm-Kreis	-	-	5	-	17
37	Weimarer Land	-	-	0	1	22
38	Sonneberg	-	-	0	0	13
39	Saalfeld-Rudolstadt	-	-	0	1	13
40	Saale-Holzland-Kreis	-	-	0	46	29
41	Saale-Orla-Kreis	-	-	1	1	25
42	Greiz	0	-	0	-	17
43	Altenburger Land	-	-	3	6	18

Städte und der Landkreise nach Arten
Einwohner

Zuweisungen und Zuschüsse für Investitionen und Investitionsförderungsmaßnahmen				Einnahmen aus Krediten und inneren Darlehen			Lfd. Nr.
von Bund und Land	von Gemeinden/ Gv	von and. öffentl. Bereichen	von sonstigen Bereichen	von Gemeinden/ Gv	von and. öffentl. Bereichen	von sonstigen Bereichen	
78	79	80	81	82	83	84	
126	-	0	4	-	2	63	1
143	-	-	0	-	-	44	2
120	-	0	3	-	-	216	3
72	-	-	1	-	-	-	4
162	-	2	32	-	2	-	5
101	-	-	8	-	16	69	6
194	-	-	2	-	-	-	7
48	2	0	0	4	-	17	8
47	-	-	-	-	-	-	9
46	0	0	-	-	-	27	10
42	1	0	0	-	-	-	11
43	-	-	-	-	-	40	12
36	-	-	-	-	-	17	13
58	6	-	2	-	-	-	14
49	-	-	-	-	-	-	15
43	9	-	0	-	-	-	16
36	-	-	0	-	-	-	17
56	5	-	0	17	-	18	18
69	1	-	0	-	-	47	19
57	-	-	0	-	-	7	20
31	3	-	1	-	-	34	21
61	1	-	0	-	-	70	22
60	6	-	2	-	-	17	23
41	0	-	0	38	-	21	24
42	3	-	0	-	-	-	25
184	6	0	4	4	6	83	26
192	2	0	2	-	-	57	27
141	1	0	8	-	13	153	28
192	7	0	2	-	1	41	29
166	1	0	1	-	-	105	30
125	0	1	2	-	-	40	31
239	9	2	5	-	-	82	32
177	3	0	5	-	11	68	33
169	39	-	2	-	-	109	34
165	5	-	4	-	-	28	35
178	8	0	7	17	17	89	36
192	3	1	2	-	-	122	37
177	7	-	0	-	-	109	38
204	10	-	3	-	18	115	39
200	2	1	2	-	-	143	40
238	9	0	4	-	1	49	41
164	1	0	1	38	33	114	42
179	7	0	8	-	-	8	43

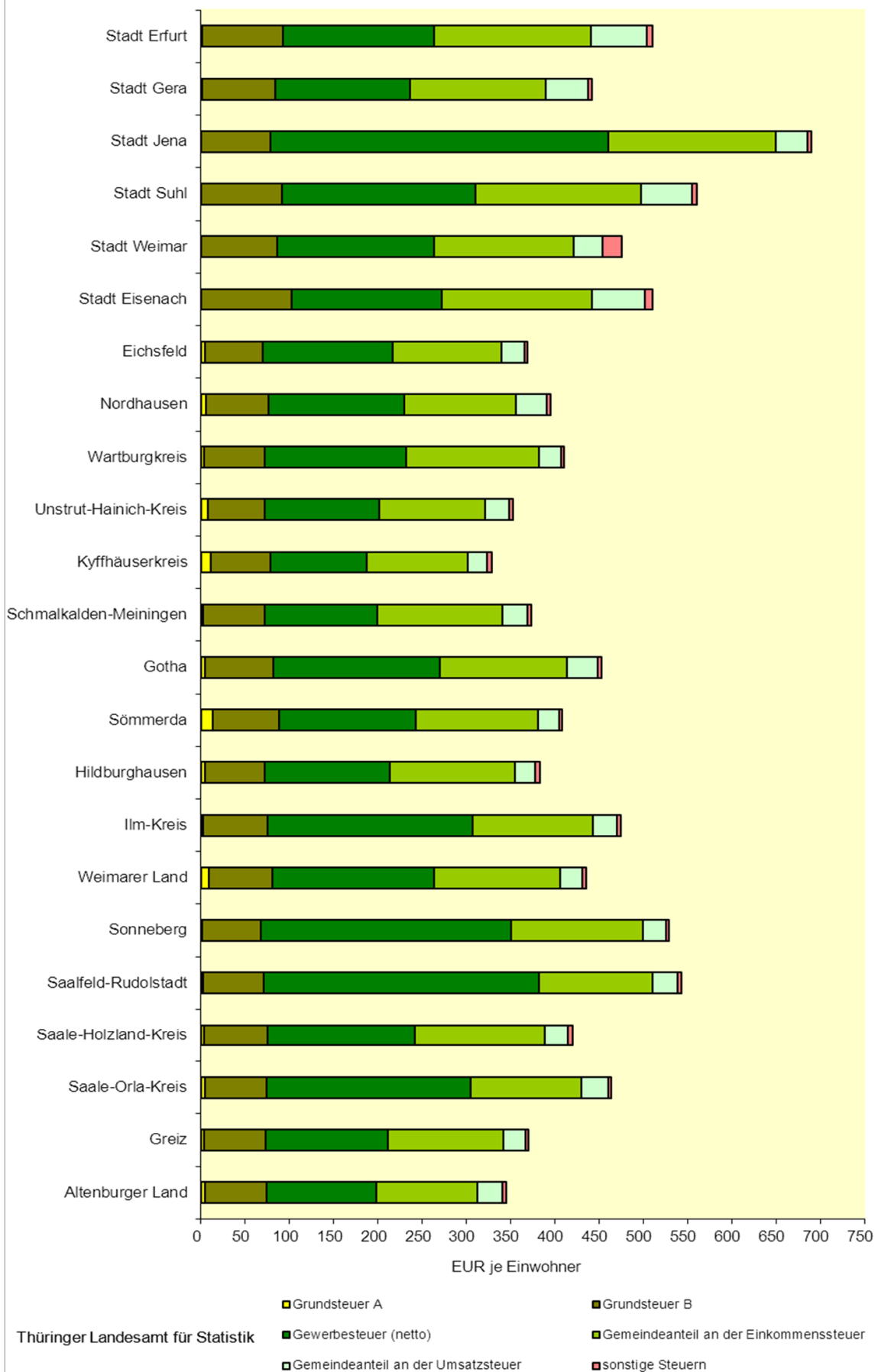
Noch: 7. Ausgaben und Einnahmen der kreisfreien
in EUR je

Lfd. Nr.	Kreisfreie Stadt Landratsamt Landkreis	Beiträge u. ä. Entgelte, sonstige Einn. d. Vermögens- haushalts	Bruttoein- nahmen des Vermögens- haushalts	Abzüglich Zahlungen von Gemeinden/ Gemeinde- verbänden	Einnahmen d. Vermögens- haushalts ohne Zahlungen gleicher Ebene	Bruttoeinnah- men Verwalt.- u.Vermögens- haushalt zusammen
		85	86	87	88	89
1	Kreisfreie Städte	102	344	-	344	2 547
2	Stadt Erfurt	141	442	-	442	2 962
3	Stadt Gera	49	391	-	391	2 295
4	Stadt Jena	157	234	-	234	2 345
5	Stadt Suhl	15	224	-	224	2 205
6	Stadt Weimar	88	292	-	292	2 482
7	Stadt Eisenach	8	225	-	225	2 067
8	Landratsämter	66	138	6	132	1 131
9	Eichsfeld	-	48	-	48	1 290
10	Nordhausen	39	113	0	113	1 249
11	Wartburgkreis	73	120	1	120	950
12	Unstrut-Hainich-Kreis	-	83	-	83	1 179
13	Kyffhäuserkreis	53	108	-	108	1 245
14	Schmalkalden-Meiningen	150	218	6	212	1 145
15	Gotha	80	130	-	130	1 003
16	Sömmerda	81	137	9	128	1 214
17	Hildburghausen	104	141	-	141	1 076
18	Ilm-Kreis	57	156	23	133	1 085
19	Weimarer Land	76	194	1	193	1 273
20	Sonneberg	76	140	-	140	1 123
21	Saalfeld-Rudolstadt	49	118	3	115	1 043
22	Saale-Holzland-Kreis	70	204	1	203	1 091
23	Saale-Orla-Kreis	89	176	6	170	1 184
24	Greiz	86	187	38	148	1 184
25	Altenburger Land	34	80	3	77	1 050
26	Landkreise	261	574	10	564	2 759
27	Eichsfeld	193	469	2	466	2 911
28	Nordhausen	95	424	1	423	2 780
29	Wartburgkreis	299	567	7	560	2 517
30	Unstrut-Hainich-Kreis	158	466	1	464	2 768
31	Kyffhäuserkreis	164	350	1	349	2 582
32	Schmalkalden-Meiningen	344	705	10	695	2 794
33	Gotha	296	579	3	576	2 639
34	Sömmerda	261	616	39	577	2 945
35	Hildburghausen	303	528	5	523	2 660
36	Ilm-Kreis	304	643	25	618	2 852
37	Weimarer Land	289	632	3	629	3 060
38	Sonneberg	319	627	7	619	2 669
39	Saalfeld-Rudolstadt	290	654	10	644	2 830
40	Saale-Holzland-Kreis	283	706	2	704	2 783
41	Saale-Orla-Kreis	366	693	9	684	2 819
42	Greiz	256	624	39	584	2 773
43	Altenburger Land	195	424	7	417	2 609

Städte und der Landkreise nach Arten
Einwohner

Abzüglich Zahlungen v. Gemeinden/ Gemeinde- verbänden zusammen	Abzüglich haushalts- technischer Verrech- nungen	Bereinigte Einnahmen zusammen	Abzüglich Zahlungen von anderen Ebenen des öffentlichen Bereiches	Netto- einnahmen	Mehr- ausgaben (-)/ Mehr- einnahmen (Brutto)	Lfd. Nr.
90	91	92	93	94	95	
11	139	2 397	1 295	1 102	- 72	1
5	213	2 744	1 356	1 388	29	2
15	15	2 265	1 337	928	- 71	3
13	165	2 167	1 166	1 001	- 232	4
8	32	2 166	1 297	868	- 165	5
20	164	2 298	1 279	1 019	- 31	6
17	72	1 978	1 245	733	- 144	7
269	57	805	650	155	2	8
241	-	1 048	888	161	64	9
281	60	908	699	209	3	10
240	57	653	557	96	- 15	11
282	3	894	750	144	- 38	12
290	54	901	707	194	31	13
237	113	796	589	206	15	14
236	34	732	616	117	8	15
270	78	865	662	203	- 9	16
251	80	745	568	177	19	17
289	36	760	624	136	- 0	18
277	65	931	631	299	- 47	19
266	63	795	625	170	- 9	20
289	50	704	589	115	- 16	21
245	71	774	631	144	- 8	22
311	96	777	658	118	38	23
313	102	769	646	124	13	24
276	24	750	644	106	- 8	25
342	221	2 197	1 267	929	- 8	26
352	179	2 381	1 515	866	- 31	27
332	101	2 347	1 376	971	36	28
317	237	1 963	1 122	841	- 16	29
338	187	2 243	1 396	847	- 29	30
354	143	2 085	1 303	782	23	31
306	281	2 207	1 244	963	- 5	32
296	168	2 175	1 207	969	5	33
414	232	2 299	1 222	1 076	- 24	34
301	300	2 059	1 142	918	43	35
367	292	2 193	1 223	970	- 61	36
373	257	2 430	1 276	1 153	- 103	37
294	213	2 163	1 179	984	33	38
343	226	2 261	1 253	1 008	- 14	39
365	256	2 162	1 204	958	5	40
379	273	2 167	1 245	921	33	41
374	232	2 167	1 310	857	- 10	42
340	184	2 085	1 298	787	19	43

Steuereinnahmen (netto) nach Steuerarten und Kreisen



8. Steuereinnahmen (netto) nach Steuerarten und Kreisen

Lfd. Nr.	Kreisfreie Stadt Landkreis	Steuern (netto)					
		Grundsteuer A	Grundsteuer B	Gewerbe- steuer (netto)	Gemeinde- anteil an der Einkommen- steuer	Gemeinde- anteil an der Umsatz- steuer	sonst. Steuern u. steuer- ähnliche Einnahmen
		1	2	3	4	5	6
1000 EUR							
1	Kreisfreie Städte	563	52 428	141 129	97 919	28 868	4 588
2	Stadt Erfurt	304	21 262	62 422	36 821	13 022	1 798
3	Stadt Gera	94	8 342	16 485	15 682	4 915	602
4	Stadt Jena	42	9 089	36 972	19 933	3 796	303
5	Stadt Suhl	13	3 639	5 814	7 609	2 380	220
6	Stadt Weimar	63	5 596	12 772	10 445	2 154	1 358
7	Stadt Eisenach	47	4 500	6 663	7 429	2 602	305
8	Landkreise	8 862	122 223	286 825	232 789	47 856	7 137
9	Eichsfeld	523	7 094	17 125	13 439	2 741	411
10	Nordhausen	496	6 799	16 038	11 729	3 252	421
11	Wartburgkreis	487	9 406	20 525	20 345	3 408	420
12	Unstrut-Hainich-Kreis	942	7 358	14 039	13 468	3 012	624
13	Kyffhäuserkreis	951	5 751	9 370	9 628	1 921	381
14	Schmalkalden-Meiningen	346	9 542	17 577	19 076	3 897	508
15	Gotha	601	11 025	27 368	20 471	4 980	592
16	Sömmerda	1 004	5 834	13 849	10 455	1 799	286
17	Hildburghausen	291	4 749	10 138	9 839	1 607	349
18	Ilm-Kreis	330	8 429	29 412	16 031	3 170	463
19	Weimarer Land	794	6 177	18 035	12 301	2 172	419
20	Sonneberg	115	4 339	10 180	9 306	1 645	202
21	Saalfeld-Rudolstadt	253	8 370	27 030	15 667	3 397	438
22	Saale-Holzland-Kreis	361	6 233	14 124	13 184	2 391	414
23	Saale-Orla-Kreis	416	6 320	13 739	11 368	2 847	310
24	Greiz	430	7 675	15 228	14 635	2 789	454
25	Altenburger Land	524	7 122	13 049	11 847	2 828	445
EUR je Einwohner							
26	Kreisfreie Städte	1	94	254	176	52	8
27	Stadt Erfurt	1	104	306	180	64	9
28	Stadt Gera	1	84	166	157	49	6
29	Stadt Jena	0	87	355	191	36	3
30	Stadt Suhl	0	93	148	194	61	6
31	Stadt Weimar	1	86	196	160	33	21
32	Stadt Eisenach	1	105	156	174	61	7
33	Landkreise	5	72	170	138	28	4
34	Eichsfeld	5	67	162	127	26	4
35	Nordhausen	6	75	178	130	36	5
36	Wartburgkreis	4	72	156	155	26	3
37	Unstrut-Hainich-Kreis	9	67	129	123	28	6
38	Kyffhäuserkreis	12	70	114	117	23	5
39	Schmalkalden-Meiningen	3	73	135	146	30	4
40	Gotha	4	80	198	148	36	4
41	Sömmerda	14	80	189	143	25	4
42	Hildburghausen	4	70	150	146	24	5
43	Ilm-Kreis	3	75	262	143	28	4
44	Weimarer Land	9	73	213	145	26	5
45	Sonneberg	2	72	169	154	27	3
46	Saalfeld-Rudolstadt	2	71	230	133	29	4
47	Saale-Holzland-Kreis	4	72	162	152	27	5
48	Saale-Orla-Kreis	5	72	156	129	32	4
49	Greiz	4	71	141	135	26	4
50	Altenburger Land	5	72	131	119	28	4

9. Ausgaben und Einnahmen der kameralen Zweckverbände

in

Glieder-Nr.	Aufgabenbereich	Anzahl einbezogener Zweck- verbände	Personalausgaben				
			zusammen	Dienstbezüge, Beiträge zur gesetzlichen Sozial- versicherung	Versorgungs- bezüge, Beiträge zu Versorgungs- kassen	Aufwen- dungen für ehren- amtliche Tätigkeit	Beihilfen, Unterstüt- zungen, Per- sonalneben- ausgaben
		1	2	3	4	5	6
11	Öffentliche Ordnung	1	-	-	-	-	-
16	Rettungsdienst	2	296	252	5	39	-
31	Wissenschaft u. Forschung	1	-	-	-	-	-
321	Nicht wissenschaftliche Museen, Sammlungen, Ausstellungen	2	733	702	31	-	-
331	Theater	1	-	-	-	-	-
333	Musikschulen	1	2 322	2 249	71	-	3
355	Sonstige Volksbildung	1	1 923	1 877	46	-	-
360	Naturschutz und Landschaftspflege	1	95	93	3	-	-
464	Tageseinrichtungen für Kinder	1	577	560	16	1	-
50	Gesundheitsverwaltung	1	2 259	2 177	77	-	5
56	Eigene Sportstätten	1	126	123	3	-	-
57	Badeanstalten	1	1	-	-	1	-
61	Städteplanung, Vermess., Bauordnung	4	2	-	-	2	-
69	Wasserläufe / Wasserbau	9	8	4	-	4	-
70	Abwasserbeseitigung	7	489	460	13	16	0
72	Abfallbeseitigung	2	139	129	5	5	-
791	Sonst. Förderung v. Wirt. u. Verkehr	5	43	38	-	5	-
792	Förd. d. öffentl. Personennahverkehrs	1	0	-	-	0	0
815	Wasserversorgung	2	4	1	-	3	-
82	Verkehrsunternehmen	1	3	-	-	3	-
88	Allgemeines Grundvermögen	1	1	-	-	1	-
*	Wasserver- u. Abwasserentsorgung	1	5	-	-	5	-
	Insgesamt	47	9 027	8 664	269	85	8

Glieder-Nr.	Aufgabenbereich	Sonstige Geschäfts- und Sach- ausgaben	Kalkulatorische Kosten		Zuweisungen und Zuschüsse für laufende Zwecke, allgemeine Umlagen		Soziale Leistungen
			Ab- schrei- bungen	Verzinsung des Anlage- kapitals	an den öffentlichen Bereich	an sonstige Bereiche	
		15	16	17	18	19	20
11	Öffentliche Ordnung	1	-	-	-	26	-
16	Rettungsdienst	17	43	4	-	662	-
31	Wissenschaft u. Forschung	0	-	-	-	20	-
321	Nicht wissenschaftliche Museen, Sammlungen, Ausstellungen	33	-	-	-	-	-
331	Theater	1	-	-	-	4 117	-
333	Musikschulen	92	-	-	0	0	-
355	Sonstige Volksbildung	38	97	40	4	171	-
360	Naturschutz und Landschaftspflege	4	-	-	-	-	-
464	Tageseinrichtungen für Kinder	5	-	-	-	-	-
50	Gesundheitsverwaltung	66	8	1	-	-	-
56	Eigene Sportstätten	5	-	-	-	-	1
57	Badeanstalten	13	-	-	-	-	-
61	Städteplanung, Vermess., Bauordnung	84	-	-	-	-	-
69	Wasserläufe / Wasserbau	7	-	-	2	3	-
70	Abwasserbeseitigung	599	849	882	38	-	-
72	Abfallbeseitigung	21	0	1	-	-	-
791	Sonst. Förderung v. Wirt. u. Verkehr	8	-	-	-	4	-
792	Förd. d. öffentl. Personennahverkehrs	72	-	-	-	-	-
815	Wasserversorgung	4	-	-	-	-	-
82	Verkehrsunternehmen	10	-	-	-	8 495	-
88	Allgemeines Grundvermögen	0	-	-	-	3	-
*	Wasserver- u. Abwasserentsorgung	273	708	199	-	-	-
	Insgesamt	1 354	1 704	1 128	44	13 500	1

**und Sonderrechnungen nach Arten und Aufgabenbereichen
1 000 EUR**

Unterhaltung der Grund- stücke und des sonstigen unbeweglichen Vermögens	Geräte, Aus- stattungs- und Ausrüstungs- gegenstände, sonstige Gebrauchs- gegenstände	Mieten und Pachten	Bewirt- schaftung der Grund- stücke, bauliche Anlagen usw.	Haltung von Fahr- zeugen	Weitere Verwaltungs- und Betriebs- ausgaben	Erstattungen von Ausgaben des Verwaltungshaushalts		Glied. Nr.
						an den öffentlichen Bereich	an sonstige Bereiche	
7	8	9	10	11	12	13	14	
-	-	-	-	-	0	1	-	11
-	7	10	0	2	11 320	1 977	7 457	16
-	-	-	-	-	-	-	-	31
10	11	7	93	6	82	-	-	321
-	-	-	-	-	-	-	-	331
43	64	57	112	-	108	-	-	333
1	58	118	88	10	71	23	8	355
-	0	7	1	2	0	8	-	360
-	2	-	22	-	48	-	-	464
-	23	38	16	16	74	31	14	50
18	1	1	47	3	5	-	-	56
3	0	-	4	0	1	-	-	57
10	-	-	14	-	1	5	-	61
190	6	0	0	0	1	74	-	69
168	31	14	354	12	282	105	-	70
-	2	5	0	-	13 523	175	-	72
4	3	1	8	1	7	16	-	791
-	-	-	-	-	-	-	-	792
-	-	-	-	-	0	0	14	815
-	-	2	3	-	3	81	-	82
38	-	-	118	-	-	-	-	88
156	1	5	200	-	48	392	-	*
641	210	265	1 081	53	25 575	2 889	7 493	

Schulden- dienst- hilfen	Sonstige Ausgaben des Verwaltungs- haushalts	Brutto- ausgaben des Verwaltungs- haushalts	Abzüglich Zahlungen von Zweck- verbänden	Bereinigte Ausgaben des Verwaltungs- haushalts	Erwerb von Beteiligungen, Kapital- einlagen	Erwerb von Sach- vermögen	Bau- maß- nahmen	Glied. Nr.
21	22	23	24	25	26	27	28	
-	9	36	-	36	-	-	-	11
-	151	21 946	-	21 946	-	99	-	16
-	3	23	-	23	-	-	-	31
-	39	1 014	-	1 014	-	62	10	321
-	3	4 121	-	4 121	-	-	-	331
-	164	2 963	-	2 963	-	68	-	333
-	12	2 663	-	2 663	-	29	-	355
-	-	118	-	118	-	0	-	360
-	19	674	-	674	-	0	-	464
-	119	2 666	-	2 666	-	5	-	50
-	-	206	-	206	-	-	3	56
-	4	27	-	27	-	-	9	57
-	-	116	-	116	-	-	0	61
-	71	363	-	363	-	-	529	69
-	1 349	5 173	59	5 114	-	31	2 602	70
-	127	13 994	-	13 994	-	1	-	72
-	64	159	-	159	-	-	93	791
-	4	76	-	76	-	-	-	792
-	8	31	-	31	-	-	-	815
-	47	8 643	-	8 643	-	1	40	82
-	156	316	-	316	-	-	367	88
-	782	2 768	-	2 768	-	16	481	*
-	3 131	68 096	59	68 038	-	312	4 134	

Noch: 9. Ausgaben und Einnahmen der kameralen Zweckverbände
in

Glied. Nr.	Aufgabenbereich	Zuweisungen und Zuschüsse für Investitionen		Gewährung von Darlehen	Tilgung von Krediten, Rückzahlung von inneren Darlehen	Sonstige Ausgaben des Vermögenshaushalts	Bruttoausgaben des Vermögenshaushalts
		an den öffentlichen Bereich	an sonstige Bereiche				
		29	30	31	32	33	34
11	Öffentliche Ordnung	-	-	-	3	1	4
16	Rettungsdienst	-	-	-	-	237	336
31	Wissenschaft u. Forschung	-	1	-	-	2	3
321	Nicht wissenschaftliche Museen, Sammlungen, Ausstellungen	-	-	-	14	27	113
331	Theater	-	-	-	-	3	3
333	Musikschulen	-	-	-	-	75	143
355	Sonstige Volksbildung	1	-	-	-	38	68
360	Naturschutz und Landschaftspflege	-	-	-	-	7	7
464	Tageseinrichtungen für Kinder	-	-	-	-	20	20
50	Gesundheitsverwaltung	-	-	-	-	114	119
56	Eigene Sportstätten	-	-	-	-	1	4
57	Badeanstalten	-	-	-	-	-	9
61	Städteplanung, Vermess., Bauordnung	20	73	-	-	104	198
69	Wasserläufe / Wasserbau	-	-	-	-	68	597
70	Abwasserbeseitigung	17	-	-	630	414	3 693
72	Abfallbeseitigung	-	-	-	-	127	128
791	Sonst. Förderung v. Wirt. u. Verkehr	130	-	-	20	24	268
792	Förd. d. öffentl. Personennahverkehrs	-	-	-	-	4	4
815	Wasserversorgung	-	-	-	-	8	8
82	Verkehrsunternehmen	-	-	-	119	407	567
88	Allgemeines Grundvermögen	21	-	-	82	55	524
*	Wasserver- u. Abwasserentsorgung	2	-	-	645	578	1 722
	Insgesamt	192	74	-	1 513	2 316	8 540

Glied. Nr.	Aufgabenbereich	Gebühren und zweckgebundene Abgaben	Einnahmen aus Verkauf	Mieten und Pachten	Erstattung von Ausgaben des Verwaltungshaushalts		
					von Zweckverbänden	von anderen öffentlichen Bereichen	von sonstigen Bereichen
		43	44	45	46	47	48
11	Öffentliche Ordnung	-	-	-	-	-	-
16	Rettungsdienst	21 691	-	-	-	-	-
31	Wissenschaft u. Forschung	-	-	10	-	-	-
321	Nicht wissenschaftliche Museen, Sammlungen, Ausstellungen	112	61	-	-	-	2
331	Theater	-	-	-	-	-	-
333	Musikschulen	445	33	-	-	-	127
355	Sonstige Volksbildung	-	26	1	-	-	509
360	Naturschutz und Landschaftspflege	-	1	11	-	-	-
464	Tageseinrichtungen für Kinder	112	36	-	-	-	-
50	Gesundheitsverwaltung	1 195	-	-	-	-	14
56	Eigene Sportstätten	13	-	13	-	-	-
57	Badeanstalten	10	-	1	-	-	-
61	Städteplanung, Vermess., Bauordnung	-	-	-	-	10	-
69	Wasserläufe / Wasserbau	0	-	-	-	55	-
70	Abwasserbeseitigung	2 904	0	-	59	110	3
72	Abfallbeseitigung	13 845	-	4	-	-	-
791	Sonst. Förderung v. Wirt. u. Verkehr	5	-	22	-	22	8
792	Förd. d. öffentl. Personennahverkehrs	-	-	-	-	-	-
815	Wasserversorgung	-	-	-	-	-	-
82	Verkehrsunternehmen	-	-	183	-	-	-
88	Allgemeines Grundvermögen	-	-	318	-	-	-
*	Wasserver- u. Abwasserentsorgung	1 469	-	0	-	112	-
	Insgesamt	41 801	158	562	59	310	662

und Sonderrechnungen nach Arten und Aufgabenbereichen
1 000 EUR

Abzüglich Zahlungen von Zweck- verbänden	Bereinigte Ausgaben des Vermögens- haushalts	Brutto- ausgaben des Verwal- tungs- und Vermögens- haushalts zusammen	Abzüglich Zahlungen von Zweck- verbänden zusammen	Abzüglich haushalts- technische Ver- rechnungen	Bereinigte Ausgaben zusammen	Abzüglich Zahlungen von anderen Ebenen des öffentlichen Bereiches	Netto- ausgaben	Glied. Nr.
35	36	37	38	39	40	41	42	
-	4	40	-	4	36	36	- 0	11
-	336	22 282	-	284	21 999	-	21 999	16
-	3	26	-	3	23	15	8	31
-	113	1 127	-	38	1 089	874	215	321
-	3	4 124	-	3	4 121	4 121	0	331
-	143	3 106	-	164	2 942	107	2 836	333
-	68	2 731	-	188	2 543	1 433	1 110	355
-	7	125	-	2	123	98	25	360
-	20	694	-	19	675	524	152	464
-	119	2 785	-	143	2 643	1 506	1 137	50
-	4	210	-	1	209	180	29	56
-	9	36	-	4	31	17	14	57
-	198	314	-	43	271	110	161	61
-	597	960	-	98	862	743	120	69
-	3 693	8 866	59	2 865	5 943	1 324	4 619	70
-	128	14 121	-	129	13 992	123	13 869	72
-	268	427	-	52	375	136	239	791
-	4	79	-	4	76	56	20	792
-	8	39	-	8	31	4	28	815
-	567	9 210	-	407	8 803	8 426	376	82
-	524	840	-	109	731	285	446	88
-	1 722	4 489	-	1 513	2 977	479	2 498	*
-	8 540	76 636	59	6 081	70 496	20 596	49 901	

Sonstige Verwaltungs- und Betriebs- einnahmen	Zuweisungen und Zuschüsse für laufende Zwecke			Schulden- dienst- hilfen	Zinseinnahmen			Glied. Nr.
	von Zweck- verbänden	von anderen öffentlichen Bereichen	von sonstigen Bereichen		von Zweck- verbänden	von anderen öffentlichen Bereichen	von sonstigen Bereichen	
49	50	51	52	53	54	55	56	
-	-	36	-	-	-	-	-	11
0	-	-	-	-	-	-	17	16
-	-	15	-	-	-	-	0	31
0	-	828	10	-	-	-	0	321
-	-	4 121	-	-	-	-	0	331
5	-	59	7	-	-	-	6	333
9	-	1 433	524	-	-	-	4	355
0	-	98	-	-	-	-	1	360
-	-	524	4	-	-	-	0	464
2	-	1 506	-	-	-	-	1	50
-	-	180	-	-	-	-	0	56
-	-	17	-	-	-	-	0	57
-	-	-	-	-	-	-	7	61
4	-	274	-	-	-	-	1	69
9	-	23	-	31	-	-	41	70
6	-	123	-	-	-	-	5	72
-	-	96	1	-	-	0	7	791
0	-	56	20	-	-	-	0	792
-	-	4	-	-	-	-	1	815
-	-	8 403	-	-	-	-	0	82
-	-	-	-	-	-	-	1	88
40	-	178	-	17	-	-	14	*
74	-	17 973	566	49	-	0	107	

Noch: 9. Ausgaben und Einnahmen der kameralen Zweckverbände
in

Glied. Nr.	Aufgabenbereich	Gewinn- anteile	Kon- zessions- abgaben	Sonstige Einnahmen des Verwaltungs- haushalts	Brutto- einnahmen des Verwaltungs- haushalts	Abzüglich Zahlungen von Zweck- verbänden	Einnahmen d. Verwaltungs- haushalts (o. Zahlungen gl. Ebene)
		57	58	59	60	61	62
11	Öffentliche Ordnung	-	-	-	36	-	36
16	Rettungsdienst	-	-	135	21 842	-	21 842
31	Wissenschaft u. Forschung	-	-	0	26	-	26
321	Nicht wissenschaftliche Museen, Sammlungen, Ausstellungen	-	-	-	1 014	-	1 014
331	Theater	-	-	-	4 121	-	4 121
333	Musikschulen	-	-	2 312	2 993	-	2 993
355	Sonstige Volksbildung	-	-	175	2 681	-	2 681
360	Naturschutz und Landschaftspflege	-	-	2	113	-	113
464	Tageseinrichtungen für Kinder	-	-	0	676	-	676
50	Gesundheitsverwaltung	-	-	25	2 742	-	2 742
56	Eigene Sportstätten	-	-	1	207	-	207
57	Badeanstalten	-	-	-	28	-	28
61	Städteplanung, Vermess., Bauordnung	-	-	99	116	-	116
69	Wasserläufe / Wasserbau	-	-	28	363	-	363
70	Abwasserbeseitigung	-	-	1 927	5 106	59	5 047
72	Abfallbeseitigung	-	-	5	13 988	-	13 988
791	Sonst. Förderung v. Wirt. u. Verkehr	-	-	- 1	161	-	161
792	Förd. d. öffentl. Personennahverkehrs	-	-	-	76	-	76
815	Wasserversorgung	27	-	-	31	-	31
82	Verkehrsunternehmen	-	-	407	8 994	-	8 994
88	Allgemeines Grundvermögen	-	-	-	318	-	318
*	Wasserver- u. Abwasserentsorgung	-	-	918	2 749	-	2 749
	Insgesamt	27	-	6 035	68 381	59	68 322

Glied. Nr.	Aufgabenbereich	Beiträge und ähnliche Entgelte, sonstige Ein- nahmen des Vermögens- haushalts	Brutto- einnahmen des Vermögens- haushalts	Abzüglich Zahlungen von Zweck- verbänden	Einnahmen d. Vermögens- haushalts (o. Zahlungen gl. Ebene)	Brutto- einnahmen Verwaltungs- und Vermögens- haushalt zusammen	Abzüglich Zahlungen von Zweck- verbänden zusammen
		70	71	72	73	74	75
11	Öffentliche Ordnung	4	4	-	4	40	-
16	Rettungsdienst	336	336	-	336	22 178	-
31	Wissenschaft u. Forschung	3	3	-	3	28	-
321	Nicht wissenschaftliche Museen, Sammlungen, Ausstellungen	67	119	-	119	1 133	-
331	Theater	3	3	-	3	4 124	-
333	Musikschulen	164	213	-	213	3 206	-
355	Sonstige Volksbildung	67	67	-	67	2 749	-
360	Naturschutz und Landschaftspflege	-	-	-	-	113	-
464	Tageseinrichtungen für Kinder	19	19	-	19	696	-
50	Gesundheitsverwaltung	119	119	-	119	2 861	-
56	Eigene Sportstätten	4	4	-	4	211	-
57	Badeanstalten	9	9	-	9	37	-
61	Städteplanung, Vermess., Bauordnung	4	177	-	177	293	-
69	Wasserläufe / Wasserbau	174	588	-	588	950	-
70	Abwasserbeseitigung	2 539	4 662	-	4 662	9 768	59
72	Abfallbeseitigung	128	128	-	128	14 116	-
791	Sonst. Förderung v. Wirt. u. Verkehr	175	268	-	268	428	-
792	Förd. d. öffentl. Personennahverkehrs	4	4	-	4	79	-
815	Wasserversorgung	8	8	-	8	39	-
82	Verkehrsunternehmen	679	702	-	702	9 696	-
88	Allgemeines Grundvermögen	109	455	-	455	773	-
*	Wasserver- u. Abwasserentsorgung	1 119	1 825	-	1 825	4 573	-
	Insgesamt	5 734	9 713	-	9 713	78 094	59

und Sonderrechnungen nach Arten und Aufgabenbereichen
1 000 EUR

Rückflüsse von Darlehen	Zuweisungen und Zuschüsse für Investitionen			Einnahmen aus der Veräußerung von Beteiligungen usw.	Einnahmen aus der Veräußerung des Anlage- vermögens	Einnahmen aus Krediten und inneren Darlehen	Glied. Nr.
	von Zweck- verbänden	von anderen öffentlichen Bereichen	von sonstigen Bereichen				
63	64	65	66	67	68	69	
-	-	-	-	-	-	-	11
-	-	-	-	-	-	-	16
-	-	-	-	-	-	-	31
-	-	46	2	-	4	-	321
-	-	-	-	-	-	-	331
-	-	48	2	-	-	-	333
-	-	-	-	-	-	-	355
-	-	-	-	-	-	-	360
-	-	-	-	-	-	-	464
-	-	-	-	-	-	-	50
-	-	-	-	-	-	-	56
-	-	-	-	-	-	-	57
-	-	100	-	-	73	-	61
-	-	414	-	-	-	-	69
-	-	1 160	-	-	3	961	70
-	-	-	-	-	-	-	72
-	-	18	75	-	-	-	791
-	-	-	-	-	-	-	792
-	-	-	-	-	-	-	815
-	-	23	-	-	-	-	82
-	-	285	-	-	60	-	88
-	-	171	-	-	3	533	*
-	-	2 264	79	-	142	1 494	

Abzüglich haushalts- technische Ver- rechnungen	Bereinigte Einnahmen zusammen	Abzüglich Zahlungen von anderen Ebenen des öffentlichen Bereiches	Netto- ein- nahmen	Mehrausgaben (-)/ Mehreinnahmen (Brutto)			Glied. Nr.
				Ver- waltungs- haushalt	Ver- mögens- haushalt	insgesamt	
76	77	78	79	80	81	82	
4	36	36	-	-	0	0	11
284	21 895	-	21 895	- 104	-	- 104	16
3	26	15	11	2	-	2	31
38	1 095	874	221	0	6	6	321
3	4 121	4 121	0	-	-	-	331
164	3 042	107	2 936	30	70	100	333
188	2 561	1 433	1 127	18	- 1	17	355
2	111	98	12	- 5	- 7	- 12	360
19	676	524	153	2	- 1	1	464
143	2 718	1 506	1 213	76	-	76	50
1	210	180	30	1	-	1	56
4	32	17	15	1	- 0	1	57
43	250	110	140	- 0	- 21	- 21	61
98	852	743	110	- 0	- 10	- 10	69
2 865	6 845	1 324	5 521	- 67	969	902	70
129	13 987	123	13 863	- 5	0	- 5	72
52	377	136	240	1	-	1	791
4	76	56	20	-	-	-	792
8	31	4	28	0	-	0	815
407	9 288	8 426	862	351	135	486	82
109	664	285	379	2	- 70	- 67	88
1 513	3 061	479	2 582	- 19	103	84	*
6 081	71 954	20 596	51 358	284	1 173	1 458	

Abkürzungen

a. d.	aus dem
allg.	allgemeine
and.	anderen
AsylbLG	Asylbewerberleistungsgesetz
Ausstellg.	Ausstellungen
Berufsfachsch.	Berufsfachschulen
bewegl.	bewegliche
BGBI.	Bundesgesetzblatt
dgl.	dergleichen
Einn.	Einnahmen
Einricht.	Einrichtungen
einschl.	einschließlich
Erwerbsmind.	Erwerbsminderung
FAG	Finanzausgleichsgesetz
f.	für
Gv	Gemeindeverbände
Gl.-Nr.	Gliederungsnummer
Konzess.abgaben	Konzessionsabgaben
Leist.	Leistungen
Lfd. Nr.	laufende Nummer
Maßn.	Maßnahmen
n. d.	nach dem
Nichtwissensch.	Nichtwissenschaftliche
öffentl.	öffentliche
ÖPNV	Öffentlicher Personennahverkehr
Personalnebenausg.	Personalnebenausgaben
pflegebedürft.	pflegebedürftige
Sammlg.	Sammlungen
Sonst.	Sonstige
Sozialversich.	Sozialversicherung
ThürAGSGB	Thüringer Ausführungsgesetz Sozialgesetzbuch
u.Ä.	und Ähnliche
u. dgl.	und dergleichen
unbewegl.	unbewegliche
v.	von
Verkehrsuntern.	Verkehrsunternehmen
Vermess.	Vermessung
Verwalt.-haushalt	Verwaltungshaushalt
Wirt.	Wirtschaft
wirtschaftl.	wirtschaftlichen
Zus.führung	Zusammenführung
zweckgeb.	zweckgebundenen

