



# Statistischer Bericht

DI - vj 1 / 12

**Gewerbeanzeigen  
in Thüringen  
1.1. - 31.3.2012**

---

Bestell - Nr. 04 102

## Zeichenerklärung

- 0 weniger als die Hälfte von 1 in der letzten besetzten Stelle, jedoch mehr als nichts
- nichts vorhanden (genau Null)
- . Zahlenwert unbekannt oder geheim zu halten
- ... Angabe fällt später an
- / Zahlenwert nicht sicher genug
- x Tabellenfach gesperrt, weil Aussage nicht sinnvoll
- ( ) Aussagewert eingeschränkt
- r berichtigte Zahl
- p vorläufige Zahl

Anmerkung: Abweichungen in den Summen erklären sich aus dem Runden von Einzelwerten.

Herausgeber:

Thüringer Landesamt für Statistik  
Europaplatz 3, 99091 Erfurt  
Postfach 90 01 63, 99104 Erfurt

Telefon: 0361 37-84642/84647  
Telefax: 0361 37-84699  
Internet: [www.statistik.thueringen.de](http://www.statistik.thueringen.de)  
E-Mail: [auskunft@statistik.thueringen.de](mailto:auskunft@statistik.thueringen.de)

Auskunft erteilt:

Referat: Steuern, Gewerbeanzeigen,  
Insolvenzen, Rechtspflege  
Telefon: 0361 37-84535

Herausgegeben im Juni 2012

Heft-Nr.: 118 / 12  
Preis: 5,00 EUR

© Thüringer Landesamt für Statistik, Erfurt, 2012

Für nichtgewerbliche Zwecke sind Vervielfältigung und unentgeltliche Verbreitung, auch auszugsweise, mit Quellenangabe gestattet. Die Verbreitung, auch auszugsweise, über elektronische Systeme/Datenträger bedarf der vorherigen Zustimmung. Alle übrigen Rechte bleiben vorbehalten.

## Inhaltsverzeichnis

	Seite
<b>Vorbemerkungen</b>	2
<b>Gesamteinschätzung</b>	4
<b>Tabellen</b>	
1. Gewerbean- und -abmeldungen 1.1. - 31.3.2012 im Vergleich zum Vorjahreszeitraum	5
2. Gewerbeanmeldungen 1.1. - 31.3.2012 nach dem Grund der Meldung, Wirtschaftsabschnitten, Rechtsformen, Niederlassungsarten, Geschlecht und Staatsangehörigkeit	6
3. Gewerbeabmeldungen 1.1. - 31.3.2012 nach dem Grund der Meldung, Wirtschaftsabschnitten, Rechtsformen, Niederlassungsarten, Geschlecht und Staatsangehörigkeit	7
4. Gewerbeanmeldungen und Gewerbetreibende mit Neugründungen 1.1. - 31.3.2012 nach Wirtschaftsabschnitten	8
5. Gewerbeabmeldungen und Gewerbetreibende mit vollständigen Aufgaben 1.1. - 31.3.2012 nach Wirtschaftsabschnitten	10
6. Gewerbean- und -abmeldungen 1.1. - 31.3.2012 nach Kreisen und Planungsregionen	12
7. Gewerbeanmeldungen 1.1. - 31.3.2012 nach dem Grund der Meldung, Kreisen und Planungsregionen	13
8. Gewerbeabmeldungen 1.1. - 31.3.2012 nach dem Grund der Meldung, Kreisen und Planungsregionen	14
9. Neugründungen und Gewerbetreibende 1.1. - 31.3.2012 nach Kreisen und Planungsregionen	15
10. Vollständige Aufgaben und Gewerbetreibende 1.1. - 31.3.2012 nach Kreisen und Planungsregionen	16
11. Gewerbean- und -abmeldungen von 1990 bis März 2012	17
<b>Grafiken</b>	
1. Gewerbean- und -abmeldungen von Januar 2010 bis März 2012	18
2. Gewerbean- und -abmeldungen 1.1. - 31.3.2012 nach dem Grund der Meldung	19
3. Neuerrichtungen und Aufgaben 1.1. - 31.3.2012 nach Wirtschaftsabschnitten	20
4. Gewerbean- und -abmeldungen je 10 000 Einwohner 1.1. - 31.3.2012 nach Kreisen	21

## **Vorbemerkungen**

### **Zweck und Ziel der Statistik**

Die Gewerbeanzeigenstatistik liefert Informationen über die Zahl der Gewerbean- und -abmeldungen nach Meldungsgrund, Wirtschaftsbereichen, Rechtsformen, und Bundesländern. Außerdem werden Geschlecht und Staatsangehörigkeit der Gewerbetreibenden ermittelt. Die An- und Abmeldungen werden danach unterschieden, welche Gründe maßgeblich waren.

Diese Bundesstatistik hat die Aufgabe, zum einen über das Meldegeschehen in seiner Gesamtheit zu informieren, zum anderen Existenzgründungen und Stilllegungen von Unternehmen und Betrieben statistisch abzubilden.

Zu den Hauptnutzern der Statistik zählen u. a. Ministerien des Bundes und der Länder, Wirtschaftsverbände, Universitäten, Forschungsinstitute sowie Institutionen zur Gründungsförderung.

### **Rechtsgrundlage**

Rechtsgrundlagen sind die §§ 14 und 55 c nach der Neufassung der Gewerbeordnung vom 22. Februar 1999 (BGBl. I Nr. 9, S. 202 ff.), zuletzt geändert durch Artikel 11 des Ersten Gesetzes zum Abbau bürokratischer Hemmnisse insbesondere in der mittelständischen Wirtschaft vom 22. August 2006 (BGBl. I Nr. 40, S. 1970 ff.) in Verbindung mit dem Gesetz über die Statistik für Bundeszwecke (Bundesstatistikgesetz - BStatG) vom 22. Januar 1987 (BGBl. I S. 462, 565), zuletzt geändert durch Artikel 10 des Gesetzes vom 22. August 2006 (BGBl. I S. 1970) an.

### **Art der Datengewinnung**

Die Gewerbeanzeigenstatistik basiert auf den durch die unteren Gewerbebehörden an das Thüringer Landesamt für Statistik übergebenen Gewerbeanzeigen (An- und Abmeldungen).

Eine Anzeigepflicht nach den §§ 14 und 55 c der Gewerbeordnung besteht nur für den Betrieb eines „Gewerbes“ bzw. für „selbständige Gewerbetreibende“. Für diese Begriffe gelten die allgemeinen gewerberechtlichen Grundsätze. Ausgenommen sind daher insbesondere die Urproduktion (z.B. Land- und Forstwirtschaft, Garten- und Weinbau, Fischerei, Bergbau), freie Berufe (freie wissenschaftliche, künstlerische oder schriftstellerische Tätigkeit, Heilberufe, Unterrichtstätigkeit, Rechtsanwälte, Notare, Wirtschafts- und Buchprüfer) sowie die bloße Verwaltung eigenen Vermögens. Wird eine dieser nichtgewerblichen Tätigkeiten in Verbindung mit einer Gewerbetätigkeit ausgeübt, kommen die allgemeinen Bestimmungen der Gewerbeordnung zur Anwendung.

Anzeigepflichtig sind natürliche Personen (Einzelunternehmer, Personengesellschaften) und juristische Personen.

### **Methodische Hinweise**

Die Gesetzesänderung vom 24. August 2002 hatte eine Neugestaltung der Gewerbeanzeigenstatistik seit 2003 zur Folge. Durch die Aufnahme von Angaben zum Geschlecht der Gewerbetreibenden in den Gewerbeanzeigen kann seitdem auch der Frauenanteil dargestellt werden. Ab 2003 ist es auch möglich, den Nebenerwerb nachzuweisen. Durch die nunmehr vorgenommene Unterscheidung von „Betriebsgründungen“ und „sonstigen Neugründungen“ kann ab 2003 das Gründungsgeschehen mit „wirtschaftlicher Substanz“ näherungsweise bestimmt werden. Zu beachten ist dabei, dass sich die zu Grunde liegenden Kriterien auf den Zeitpunkt der Gewerbeanzeige beziehen. Ein den „sonstigen Neugründungen“ zugeordneter Betrieb kann später durchaus die Kriterien der „Betriebsgründungen“ erfüllen. Dies gilt sinngemäß auch für die „Betriebsaufgaben“ und „sonstigen Stilllegungen“.

Bei der Beurteilung der Zahlen ist zu beachten, dass es sich bei den Gewerbeanzeigen um Absichtserklärungen handelt. Es liegen keine Informationen darüber vor, ob das angemeldete bzw. abgemeldete Gewerbe auch tatsächlich ausgeübt wird bzw. wurde.

Im Bericht werden Salden dargestellt. Dabei muss festgestellt werden, dass bei den abmeldungsseitigen Kategorien eine nicht quantifizierbare Untererfassung vorliegt, die auch durch die Abmeldung „von Amts wegen“ nicht beseitigt wird. Insofern stellt der Saldo nur den rechnerischen Unterschiedsbetrag dar. Er darf nicht im Sinne einer Zu- bzw. Abnahme des Unternehmensbestandes interpretiert werden.

Die Ergebnisse der Gewerbeanzeigenstatistik werden seit 1996 ohne Automatenaufsteller und Reisegewerbe dargestellt. In den vorhergehenden Jahren sind sie jedoch enthalten, da sie bis 1995 nicht gesondert erfasst worden sind.

Die Gliederung der Unternehmen nach Wirtschaftszweigen erfolgt ab Berichtsjahr 2008 anhand der „Klassifikation der Wirtschaftszweige, Ausgabe 2008“ (WZ 2008).

## **Definitionen**

### **Gewerbeanmeldungen**

Ein Gewerbe ist anzumelden bei der Neuerrichtung eines Betriebes durch Neugründung oder Gründung nach Umwandlungsgesetz (z.B. Verschmelzung, Spaltung), beim Zuzug eines Betriebes aus einer anderen Gemeinde (auch innerhalb des Zuständigkeitsbereiches eines Landratsamtes) und bei der Übernahme eines bereits bestehenden Betriebes durch Rechtsformwechsel, Gesellschaftereintritt oder Erbfolge/Kauf/Pacht.

### **Betriebsgründungen**

Betriebsgründungen sind Neugründungen (außer Nebenerwerb) von Betrieben mit größerer wirtschaftlicher Bedeutung als Kapitalgesellschaften, Personengesellschaften oder natürliche Personen (natürliche Personen nur bei Meldung einer Hauptniederlassung und mit Eintrag ins Handelsregister bzw. in die Handwerksrolle oder mit mindestens einem Arbeitnehmer/einer Arbeitnehmerin).

### **Sonstige Neugründungen**

Sonstige Neugründungen sind Neugründungen im Nebenerwerb und Neugründungen von Hauptniederlassungen durch Kleingewerbetreibende, die nach Art und Umfang keinen in kaufmännischer Weise eingerichteten Geschäftsbetrieb erfordern. Der Kleingewerbetreibende (Nicht-Kaufmann/frau) ist nicht im Handelsregister eingetragen, besitzt keine Handwerkskarte und beschäftigt keine Arbeitnehmer.

### **Gewerbeabmeldungen**

Ein Gewerbe ist abzumelden bei der Aufgabe eines Betriebes durch vollständige Aufgabe oder Aufgabe nach Umwandlungsgesetz (z.B. Verschmelzung, Spaltung), beim Fortzug eines Betriebes in eine andere Gemeinde (auch innerhalb des Zuständigkeitsbereiches eines Landratsamtes) und bei der Übergabe eines weiterhin bestehenden Betriebes durch Rechtsformwechsel, Gesellschafteraustritt oder Erbfolge/Verkauf/Verpachtung.

### **Betriebsaufgaben**

Betriebsaufgaben sind vollständige Aufgaben (außer Nebenerwerb) von Betrieben mit größerer wirtschaftlicher Bedeutung als Kapitalgesellschaften, Personengesellschaften oder natürliche Personen (natürliche Personen nur bei Meldung einer Hauptniederlassung und mit Eintrag ins Handelsregister bzw. in die Handwerksrolle oder mit mindestens einem Arbeitnehmer/einer Arbeitnehmerin).

### **Sonstige Stilllegungen**

Sonstige Stilllegungen sind vollständige Aufgaben im Nebenerwerb und vollständige Aufgaben von Hauptniederlassungen durch Kleingewerbetreibende, die nach Art und Umfang keinen in kaufmännischer Weise eingerichteten Geschäftsbetrieb erfordern. Der Kleingewerbetreibende (Nicht-Kaufmann/frau) ist nicht im Handelsregister eingetragen und beschäftigt keine Arbeitnehmer.

### **Hauptniederlassungen**

Eine Hauptniederlassung ist der Mittelpunkt des Geschäftsverkehrs eines Betriebes, der sich bei Personengesellschaften und juristischen Personen am Sitz des Unternehmens befindet. Eine Hauptniederlassung ist auch dann gegeben, wenn daneben keine Zweigniederlassungen oder unselbständige Zweigstellen betrieben werden, sie kann auch in der Wohnung des Gewerbetreibenden (z.B. eines Maklers) liegen.

### **Zweigniederlassungen**

Eine Zweigniederlassung ist ein Betrieb mit selbständiger Organisation, selbständigen Betriebsmitteln und gesonderter Buchführung, dessen Leiter Geschäfte selbständig abzuschließen und durchzuführen befugt ist.

### **Unselbständige Zweigstellen**

Eine unselbständige Zweigstelle ist eine feste örtliche Anlage oder Einrichtung, die der Ausübung eines stehenden Gewerbes dient (z.B. ein Auslieferungslager), jedoch nicht die Bedingungen einer Zweigniederlassung erfüllt.

### **Personengesellschaften**

Bei Personengesellschaften sind alle geschäftsführungsberechtigten Gesellschafter die Gewerbetreibenden, nicht dagegen die Personengesellschaften als solche, weil diese keine eigene Rechtspersönlichkeit besitzen. Zu den Personengesellschaften gehören die Gesellschaft des bürgerlichen Rechts (GbR), die offene Handelsgesellschaft (OHG) sowie die Kommanditgesellschaft (KG).

### **Juristische Personen**

Dabei handelt es sich z.B. um eine Gesellschaft mit beschränkter Haftung (GmbH), eine Aktiengesellschaft (AG), eine eingetragene Genossenschaft oder einen eingetragenen Verein.



## Gesamteinschätzung

In Thüringen gab es von Januar bis März 2012 gegenüber dem entsprechenden Vorjahresquartal weniger Gewerbeanmeldungen. Die Zahl der Anmeldungen verringerte sich um 491 bzw. 11,3 Prozent auf 3 869. Mit 4 329 stieg die Zahl der Gewerbeabmeldungen um 20 und blieb somit knapp über dem Vorjahresniveau. Auf 100 Anmeldungen kamen 112 Abmeldungen. Im Vergleichszeitraum des Vorjahres waren es 99.

Rund 81 Prozent aller Gewerbeanmeldungen entfielen auf gewerbliche Neugründungen, ca. ein Drittel davon waren sogenannte Betriebsgründungen mit größerer wirtschaftlicher Substanz, wie Kapitalgesellschaften, Personengesellschaften und Betriebe mit Beschäftigten.

Die Zahl der Neugründungen ging gegenüber den ersten drei Monaten 2011 um 11,6 Prozent auf 3 141 zurück. Der Großteil der Neugründungen (69,7 Prozent) entfiel auf Kleinunternehmen und Nebenerwerbsbetriebe. Hier ist ein Rückgang der Gewerbeanmeldungen (-306 bzw. -12,3 Prozent) zu verzeichnen.

Die anderen Gewerbeanmeldungen betrafen Zuzüge und Übernahmen (Kauf, Pacht, Erbfolge, Änderung der Rechtsform, Gesellschaftereintritt).

Hauptgründe für die 4 329 Gewerbeabmeldungen im ersten Vierteljahr 2012 waren mit 81,3 Prozent vollständige Aufgaben des Gewerbes, darunter befanden sich 1 016 Betrieben mit größerer wirtschaftlicher Substanz. Das waren 3,7 Prozent mehr vollständige Aufgaben und 9,1 Prozent mehr Betriebsaufgaben als im Vorjahreszeitraum. Die Zahl der Stilllegungen bei Kleinunternehmen und aus Nebenerwerbsbetrieben stieg um 39 bzw. 1,6 Prozent.

Die übrigen Gewerbeabmeldungen erfolgten durch Fortzüge und Übergaben (Verkauf, Verpachtung, Erbfolge, Änderung der Rechtsform, Gesellschafteraustritt).

Die meisten Gewerbeanmeldungen (886) aber auch die meisten Gewerbeabmeldungen (1 157) gab es im Bereich „Handel, Instandhaltung und Reparatur von Kraftfahrzeugen“.

Aber auch bei den „Sonstigen wirtschaftlichen Dienstleistungen“, wie beispielsweise Garten- und Landschaftsbau, Gebäudebetreuung, Zeitarbeitsfirmen, Reisebüros oder Call-Center gab es viel Bewegung. Hier wurden 588 Gewerbe an- und 601 Gewerbe abgemeldet.

In den ersten drei Monaten 2012 war ein überdurchschnittlicher Anstieg der Zahl der Anmeldungen im Wirtschaftsabschnitt der Energieversorgung um 53,7 Prozent auf 126 Anträge festzustellen. Hierzu zählt unter anderem auch der Betrieb von Photovoltaikanlagen.

2 974 Anmeldungen stammten von Einzelunternehmen und 553 von Gesellschaften mit beschränkter Haftung einschließlich Unternehmensgesellschaften (haftungsbeschränkt) sowie 166 von Gesellschaften des bürgerlichen Rechts.

Anzeigen für andere Rechtsformen spielten eine eher untergeordnete Rolle.

Ein Drittel der Einzelunternehmen wurden von Frauen angemeldet, 18,6 Prozent weniger als von Januar bis März 2011.

Über 90 Prozent aller Einzelunternehmen wurden im ersten Vierteljahr 2012 von Deutschen angemeldet. Lediglich 267 Einzelunternehmer, die ein Gewerbe angemeldet haben, stammen aus dem Ausland, hier vor allem aus Bulgarien (42), Rumänien (35) und der Türkei (28).

Regional betrachtet, waren erhebliche Unterschiede zu beobachten.

In Thüringen kamen im ersten Vierteljahr 17 Gewerbeanmeldungen auf 10 000 Einwohner. Die meisten Gewerbe je 10 000 Einwohner wurden in den kreisfreien Städten Erfurt (27) und Gera (22) und die wenigsten mit 12 Gewerben im Wartburgkreis sowie mit je 13 Gewerben in den Landkreisen Nordhausen und Sömmerda angemeldet.

Bei den Gewerbeabmeldungen wurden in Thüringen 19 Anzeigen je 10 000 Einwohner gezählt. Die wenigsten Abmeldungen gab es mit je 15 Gewerbe im Landkreis Nordhausen, im Kyffhäuserkreis sowie Landkreis Sonneberg, die meisten in den kreisfreien Städten Gera (27) und Erfurt (25).

# 1. Gewerbean- und -abmeldungen 1.1. - 31.3.2012 im Vergleich zum Vorjahreszeitraum

Merkmal	Anmeldungen			Abmeldungen			Saldo der An- und Abmel- dungen	Abmeldungen je 100 Anmeldungen
	2011	20112	Verän- derung	2011	2012	Verän- derung		
	Anzahl		%	Anzahl		%		Anzahl
<b>Insgesamt</b>	<b>4 360</b>	<b>3 869</b>	<b>- 11,3</b>	<b>4 309</b>	<b>4 329</b>	<b>0,5</b>	<b>- 460</b>	<b>112</b>
darunter Nebenerwerb	1 337	1 404	5,0	1 206	1 204	- 0,2	200	86
<b>Wirtschaftsabschnitt</b>								
Land- und Forstwirtschaft, Fischerei	36	31	- 13,9	29	26	- 10,3	5	84
Verarbeitendes Gewerbe	218	207	- 5,0	212	207	- 2,4	-	100
Energie-/Wasserversorgung; Entsorgung	92	136	47,8	37	38	2,7	98	28
Baugewerbe	535	444	- 17,0	482	529	9,8	- 85	119
Handel	989	886	- 10,4	1 124	1 157	2,9	- 271	131
Verkehr und Lagerei	127	98	- 22,8	140	166	18,6	- 68	169
Gastgewerbe	369	305	- 17,3	382	397	3,9	- 92	130
Information und Kommunikation	153	140	- 8,5	134	124	- 7,5	16	89
Finanz- und Versicherungsdienstleistungen	204	143	- 29,9	325	298	- 8,3	- 155	208
freiberufl., wiss./techn. Dienstleistungen	366	321	- 12,3	308	311	1,0	10	97
sonstige wirtschaftliche Dienstleistungen	630	588	- 6,7	607	601	- 1,0	- 13	102
übrige Wirtschaftsabschnitte <sup>1)</sup>	641	570	- 11,1	529	475	- 10,2	95	83
<b>Grund der Meldung</b>								
Neuerrichtungen / Aufgaben	3 582	3 165	- 11,6	3 444	3 551	3,1	- 386	112
darunter Neugründungen / vollständige Aufgaben	3 553	3 141	- 11,6	3 395	3 519	3,7	- 378	112
darunter Betriebsgründungen / Betriebsaufgaben	1 057	951	- 10,0	931	1 016	9,1	- 65	107
Zuzüge / Fortzüge	426	366	- 14,1	475	421	- 11,4	- 55	115
Übernahmen / Übergaben	352	338	- 4,0	390	357	- 8,5	- 19	106
<b>Rechtsform</b>								
Einzelunternehmen	3 429	2 974	- 13,3	3 502	3 471	- 0,9	- 497	117
Personengesellschaften	359	294	- 18,1	340	336	- 1,2	- 42	114
juristische Personen	572	601	5,1	467	522	11,8	79	87
<b>Niederlassungsart</b>								
Hauptniederlassungen	3 800	3 419	- 10,0	3 777	3 784	0,2	- 365	111
Zweigniederlassungen	95	71	- 25,3	102	106	3,9	- 35	149
unselbständige Zweigstellen	465	379	- 18,5	430	439	2,1	- 60	116
<b>Einzelunternehmer nach Geschlecht</b>								
weiblich	1 181	961	- 18,6	1 261	1 162	- 7,9	- 201	121
männlich	2 248	2 013	- 10,5	2 241	2 309	3,0	- 296	115
<b>Einzelunternehmer nach Staatsangehörigkeit</b>								
deutsch	3 192	2 707	- 15,2	3 322	3 233	- 2,7	- 526	119
ausländisch	237	267	12,7	180	238	32,2	29	89
darunter								
bulgarisch	25	42	68,0	26	22	- 15,4	20	52
griechisch	4	2	- 50,0	6	4	- 33,3	- 2	200
italienisch	10	9	- 10,0	6	8	33,3	1	89
polnisch	15	13	- 13,3	18	12	- 33,3	1	92
rumänisch	5	35	600,0	6	32	433,3	3	91
russisch	8	10	25,0	5	6	20,0	4	60
tschechisch	10	8	- 20,0	3	10	233,3	- 2	125
türkisch	32	28	- 12,5	34	26	- 23,5	2	93
ukrainisch	9	7	- 22,2	4	5	25,0	2	71
ungarisch	23	6	- 73,9	12	10	- 16,7	- 4	167
vietnamesisch	20	20	-	23	37	60,9	- 17	185

1) Bergbau und Gewinnung von Steinen und Erden, Grundstücks- und Wohnungswesen, Öffentliche Verwaltung, Verteidigung; Sozialversicherung, Erziehung und Unterricht, Gesundheits- und Sozialwesen, Kunst, Unterhaltung und Erholung, Erbringung von sonstigen Dienstleistungen

**2. Gewerbebeanmeldungen 1.1. - 31.3.2012 nach dem Grund der Meldung, Wirtschaftsabschnitten, Rechtsformen, Niederlassungsarten, Geschlecht und Staatsangehörigkeit**

Merkmal	Anmel- dungen ins- gesamt	Davon							
		Neuerichtungen			Zuzüge	Übernahmen			
		ins- gesamt	Neu- grün- dungen	Umwand- lungen		ins- gesamt	Rechts- form- wechsel	Gesell- schafter- eintritte	Erbfolge, Kauf, Pacht
<b>Insgesamt</b>	<b>3 869</b>	<b>3 165</b>	<b>3 141</b>	<b>24</b>	<b>366</b>	<b>338</b>	<b>76</b>	<b>27</b>	<b>235</b>
<b>Wirtschaftsabschnitt</b>									
Land- und Forstwirtschaft, Fischerei	31	26	26	-	3	2	-	-	2
Verarbeitendes Gewerbe	207	160	157	3	28	19	6	-	13
Energie-/Wasserversorgung; Entsorgung	136	131	128	3	3	2	1	-	1
Baugewerbe	444	348	347	1	61	35	11	10	14
Handel	886	689	684	5	57	140	35	5	100
Verkehr und Lagerei	98	82	82	-	8	8	3	-	5
Gastgewerbe	305	224	223	1	2	79	4	4	71
Information und Kommunikation	140	113	112	1	24	3	2	1	-
Finanz- und Versicherungsdienstleistungen	143	109	105	4	33	1	-	-	1
freiberufl., wiss./techn. Dienstleistungen	321	271	270	1	49	1	1	-	-
sonstige wirtschaftliche Dienstleistungen	588	515	513	2	52	21	8	1	12
übrige Wirtschaftsabschnitte <sup>1)</sup>	570	497	494	3	46	27	5	6	16
<b>Rechtsform</b>									
Einzelunternehmen	2 974	2 504	2 502	2	276	194	18	x	176
offene Handelsgesellschaften	9	5	5	-	-	4	1	1	2
Kommanditgesellschaften	12	4	4	-	1	7	1	3	3
GmbH & Co. KG	103	69	68	1	4	30	21	-	9
Gesellschaften des bürgerlichen Rechts	166	124	124	-	7	35	9	23	3
Aktiengesellschaften	12	7	6	1	1	4	4	x	-
Gesellschaften mit beschränkter Haftung	553	420	401	19	74	59	19	-	40
Private Company Limited by Shares	10	7	7	-	3	-	-	-	-
Genossenschaften	7	6	5	1	-	1	-	-	1
eingetragene Vereine	15	14	14	-	-	1	-	-	1
sonstige Rechtsformen	8	5	5	-	-	3	3	-	-
<b>Niederlassungsart</b>									
Hauptniederlassungen	3 419	2 823	2 811	12	357	239	53	25	161
Zweigniederlassungen	71	57	57	-	5	9	1	2	6
unselbständige Zweigstellen	379	285	273	12	4	90	22	-	68
<b>Einzelunternehmer nach Geschlecht</b>									
weiblich	961	821	820	1	76	64	2	x	62
männlich	2 013	1 683	1 682	1	200	130	16	x	114
<b>Einzelunternehmer nach Staatsangehörigkeit</b>									
deutsch	2 707	2 269	2 267	2	264	174	18	x	156
bulgarisch	42	34	34	-	7	1	-	x	1
tschechisch	8	8	8	-	-	-	-	x	-
italienisch	9	8	8	-	-	1	-	x	1
polnisch	13	12	12	-	1	-	-	x	-
türkisch	28	23	23	-	-	5	-	x	5
vietnamesisch	20	14	14	-	-	6	-	x	6

1) Bergbau und Gewinnung von Steinen und Erden, Grundstücks- und Wohnungswesen, Öffentliche Verwaltung, Verteidigung; Sozialversicherung, Erziehung und Unterricht, Gesundheits- und Sozialwesen, Kunst, Unterhaltung und Erholung, Erbringung von sonstigen Dienstleistungen



**3. Gewerbeabmeldungen 1.1. - 31.3.2012 nach dem Grund der Meldung, Wirtschaftsabschnitten, Rechtsformen, Niederlassungsarten, Geschlecht und Staatsangehörigkeit**

Merkmal	Abmel- dungen ins- gesamt	Davon							
		Aufgaben			Fort- züge	Übergaben			
		ins- gesamt	voll- ständige Aufgaben	Umwand- lungen		ins- gesamt	Rechts- form- wechsel	Gesell- schafter- austritte	Erbfolge, Verkauf, Verpachtung
<b>Insgesamt</b>	<b>4 329</b>	<b>3 551</b>	<b>3 519</b>	<b>32</b>	<b>421</b>	<b>357</b>	<b>92</b>	<b>52</b>	<b>213</b>
<b>Wirtschaftsabschnitt</b>									
Land- und Forstwirtschaft, Fischerei	26	21	21	-	2	3	-	-	3
Verarbeitendes Gewerbe	207	162	155	7	22	23	7	1	15
Energie-/Wasserversorgung; Entsorgung	38	23	20	3	10	5	-	1	4
Baugewerbe	529	433	433	-	57	39	14	8	17
Handel	1 157	953	944	9	75	129	36	14	79
Verkehr und Lagerei	166	133	133	-	17	16	6	-	10
Gastgewerbe	397	324	324	-	5	68	5	10	53
Information und Kommunikation	124	92	91	1	23	9	7	2	-
Finanz- und Versicherungsdienstleistungen	298	256	250	6	40	2	1	-	1
freiberufl., wiss./techn. Dienstleistungen	311	251	249	2	52	8	2	3	3
sonstige wirtschaftliche Dienstleistungen	601	500	498	2	79	22	7	4	11
übrige Wirtschaftsabschnitte <sup>1)</sup>	475	403	401	2	39	33	7	9	17
<b>Rechtsform</b>									
Einzelunternehmen	3 471	2 943	2 939	4	324	204	35	x	169
offene Handelsgesellschaften	31	15	14	1	-	16	9	1	6
Kommanditgesellschaften	9	3	3	-	-	6	1	4	1
GmbH & Co. KG	73	57	53	4	5	11	5	-	6
Gesellschaften des bürgerlichen Rechts	220	140	140	-	10	70	21	46	3
Aktiengesellschaften	25	20	17	3	1	4	1	x	3
Gesellschaften mit beschränkter Haftung	464	344	325	19	78	42	19	-	23
Private Company Limited by Shares	18	14	14	-	3	1	-	-	1
Genossenschaften	7	7	6	1	-	-	-	-	-
eingetragene Vereine	8	7	7	-	-	1	-	-	1
sonstige Rechtsformen	3	1	1	-	-	2	1	1	-
<b>Niederlassungsart</b>									
Hauptniederlassungen	3 784	3 105	3 088	17	398	281	64	48	169
Zweigniederlassungen	106	86	86	-	8	12	2	-	10
unselbständige Zweigstellen	439	360	345	15	15	64	26	4	34
<b>Einzelunternehmer nach Geschlecht</b>									
weiblich	1 162	1 002	1 002	-	84	76	4	x	72
männlich	2 309	1 941	1 937	4	240	128	31	x	97
<b>Einzelunternehmer nach Staatsangehörigkeit</b>									
deutsch	3 233	2 742	2 738	4	309	182	32	x	150
bulgarisch	22	16	16	-	5	1	1	x	-
tschechisch	10	10	10	-	-	-	-	x	-
italienisch	8	7	7	-	1	-	-	x	-
polnisch	12	11	11	-	1	-	-	x	-
türkisch	26	15	15	-	-	11	1	x	10
vietnamesisch	37	32	32	-	-	5	-	x	5

1) Bergbau und Gewinnung von Steinen und Erden, Grundstücks- und Wohnungswesen, Öffentliche Verwaltung, Verteidigung; Sozialversicherung, Erziehung und Unterricht, Gesundheits- und Sozialwesen, Kunst, Unterhaltung und Erholung, Erbringung von sonstige Dienstleistungen

**4. Gewerbeanmeldungen und Gewerbetreibende mit Neugründungen 1.1. - 31.3.2012  
nach Wirtschaftsabschnitten**

WZ 2008	Wirtschaftsabschnitt (H. v. - Herstellung von)	Anmel- dungen ins- gesamt	Davon						Gewerbe- treibende mit Neu- grün- dungen
			Neuer- rich- tungen	davon			Zuzüge	Über- nahmen	
				Neu- grün- dungen	darunter Betriebs- grün- dungen	Um- wand- lungen			
A	Land- und Forstwirtschaft, Fischerei	31	26	26	7	-	3	2	26
B	Bergbau und Gewinnung von Steinen und Erden	5	5	2	2	3	-	-	4
C	Verarbeitendes Gewerbe	207	160	157	63	3	28	19	190
	darunter								
10	H. v. Nahrungs- und Futtermitteln	20	13	13	5	-	-	7	13
11	Getränkeherstellung	1	1	1	-	-	-	-	1
13	Herstellung vonTextilien	16	14	14	3	-	1	1	15
14	Herstellung von Bekleidung	8	7	7	-	-	-	1	7
16	H. v. Holz-, Flecht-, Korb- u. Korkwaren (ohne Möbel)	10	10	10	4	-	-	-	11
18	H. v. Druckerzgn.; Vervielf. v.Ton-, Bild-, Datenträgern	7	4	4	1	-	1	2	4
25	H. v. Metallerzeugnissen	31	21	20	13	1	8	2	30
26	H. v. DV-Geräten, elektron. und opt. Erzeugnissen	10	6	6	3	-	2	2	8
27	H. v. elektrischen Ausrüstungen	4	3	3	2	-	-	1	9
28	Maschinenbau	13	10	9	7	1	3	-	15
29	H. v. Kraftwagen und Kraftwagenteilen	2	2	2	1	-	-	-	2
31	Herstellung von Möbeln	10	8	8	6	-	1	1	9
D	Energieversorgung	126	123	120	27	3	2	1	134
E	Wasserversorgung; Abwasser- und Abfallentsorgung und Beseitigung von Umweltverschmutzungen	10	8	8	6	-	1	1	15
F	Baugewerbe	444	348	347	122	1	61	35	379
	davon								
41	Hochbau	9	6	6	5	-	3	-	6
42	Tiefbau	15	11	11	6	-	3	1	12
43	Vorb. Baustellenarbeiten, Bauinstall., sonst. Ausbau	420	331	330	111	1	55	34	361
G	Handel; Instandhaltung und Reparatur von Kraftfahrzeugen	886	689	684	246	5	57	140	779
	davon								
45	Handel mit Kraftfahrzeugen; Instandhaltung und Reparatur von Kraftfahrzeugen	135	117	116	30	1	5	13	133
46	Großhandel (ohne Handel mit Kraftfahrzeugen)	140	110	110	36	-	19	11	137
47	Einzelhandel (ohne Handel mit Kraftfahrzeugen)	611	462	458	180	4	33	116	509
H	Verkehr und Lagerei	98	82	82	25	-	8	8	89
	darunter								
49	Landverkehr; Transport in Rohrleitungen	61	49	49	13	-	5	7	50
53	Post-, Kurier- und Expressdienste	11	10	10	1	-	1	-	10

Noch: 4. Gewerbeanmeldungen und Gewerbetreibende mit Neugründungen 1.1. - 31.3.2012  
nach Wirtschaftsabschnitten

WZ 2008	Wirtschaftsabschnitt (H. v. - Herstellung von)	Anmel- dungen ins- gesamt	Davon						Gewerbe- treibende mit Neu- grün- dungen
			Neuer- rich- tungen	davon			Zuzüge	Über- nahmen	
				Neu- grün- dungen	darunter Betriebs- grün- dungen	Um- wand- lungen			
I	Gastgewerbe	305	224	223	124	1	2	79	253
	davon								
55	Beherbergung	42	30	30	9	-	-	12	35
56	Gastronomie	263	194	193	115	1	2	67	218
J	Information und Kommunikation	140	113	112	24	1	24	3	124
	darunter								
58	Verlagswesen	16	11	10	2	1	3	2	12
61	Telekommunikation	4	4	4	2	-	-	-	5
62	Erbrg. v. Dienstleistungen der Informationstechnologie	105	87	87	16	-	17	1	92
63	Informationsdienstleistungen	7	6	6	1	-	1	-	7
K	Erbringung von Finanz- und Versicherungsdienstleistungen	143	109	105	23	4	33	1	112
	darunter								
66	mit Finanz- und Versicherungsdienstleistungen verbundene Tätigkeiten	130	98	96	15	2	31	1	100
L	Grundstücks- und Wohnungswesen	73	58	58	33	-	9	6	79
M	Erbringung von freiberuflichen, wissenschaftlichen und technischen Dienstleistungen	321	271	270	66	1	49	1	287
	darunter								
70	Verwaltung u. Führung v. Untern., Untern.beratung	74	61	60	28	1	13	-	70
73	Werbung und Marktforschung	124	102	102	9	-	22	-	104
N	Erbringung von sonstigen wirtschaftlichen Dienstleistungen	588	515	513	102	2	52	21	568
	darunter								
77	Vermietung von beweglichen Sachen	34	27	27	11	-	3	4	32
78	Vermittlung und Überlassung von Arbeitskräften	45	40	39	23	1	4	1	64
79	Reisebüros, -veranstalter und sonst. Reservierungen	36	30	30	10	-	3	3	32
81	Gebäudebetreuung; Garten- und Landschaftsbau	254	229	228	29	1	19	6	234
P	Erziehung und Unterricht	47	44	44	13	-	3	-	48
Q	Gesundheits- und Sozialwesen	31	26	26	6	-	3	2	27
R	Kunst, Unterhaltung und Erholung	101	88	88	8	-	5	8	104
O+S	Öffentliche Verwaltung, Verteidigung; Sozialvers. Erbringung von sonstigen Dienstleistungen	313	276	276	54	-	26	11	283
	Insgesamt	3 869	3 165	3 141	951	24	366	338	3 501

**5. Gewerbeabmeldungen und Gewerbetreibende mit vollständigen Aufgaben 1.1. - 31.3.2012  
nach Wirtschaftsabschnitten**

WZ 2008	Wirtschaftsabschnitt (H. v. - Herstellung von)	Abmel- dungen ins- gesamt	Davon						Gewerbe- treibende mit vollst. Auf- gaben
			Aufgaben	davon			Fort- züge	Über- gaben	
				vollständige Aufgaben	darunter Betriebs- auf- gaben	Um- wand- lungen			
A	Land- und Forstwirtschaft, Fischerei	26	21	21	4	-	2	3	25
B	Bergbau und Gewinnung von Steinen und Erden	3	2	1	1	1	-	1	2
C	Verarbeitendes Gewerbe	207	162	155	77	7	22	23	171
	darunter								
10	H. v. Nahrungs- und Futtermitteln	31	27	26	7	1	-	4	27
11	Getränkeherstellung	1	1	1	1	-	-	-	1
13	Herstellung von Textilien	4	3	3	-	-	-	1	3
14	Herstellung von Bekleidung	10	7	7	5	-	1	2	7
16	H. v. Holz-, Flecht-, Korb- u. Korkwaren (ohne Möbel)	9	9	9	5	-	-	-	11
18	H. v. Druckerzgn.; Vervielf. v.Ton-, Bild-, Datenträgern	8	7	7	5	-	1	-	7
25	H. v. Metallerzeugnissen	33	24	22	10	2	4	5	22
26	H. v. DV - Geräten, elektron. und opt. Erzeugnissen	18	13	13	9	-	4	1	14
27	H. v. elektrischen Ausrüstungen	8	7	7	6	-	-	1	11
28	Maschinenbau	14	8	7	6	1	4	2	8
29	H. v. Kraftwagen und Kraftwagenteilen	2	2	2	-	-	-	-	2
31	Herstellung von Möbeln	5	3	2	1	1	1	1	2
D	Energieversorgung	23	12	9	3	3	8	3	11
E	Wasserversorgung; Abwasser- und Abfallentsorgung und Beseitigung von Umweltverschmutzungen	15	11	11	4	-	2	2	13
F	Baugewerbe	529	433	433	126	-	57	39	468
	davon								
41	Hochbau	31	29	29	22	-	2	-	33
42	Tiefbau	12	10	10	8	-	1	1	10
43	Vorb. Baustellenarbeiten, Bauinstall., sonst. Ausbau	486	394	394	96	-	54	38	425
G	Handel; Instandhaltung und Reparatur von Kraftfahrzeugen	1 157	953	944	357	9	75	129	1 018
	davon								
45	Handel mit Kraftfahrzeugen; Instandhaltung und Reparatur von Kraftfahrzeugen	142	113	111	32	2	12	17	117
46	Großhandel (ohne Handel mit Kraftfahrzeugen)	243	213	212	54	1	18	12	229
47	Einzelhandel (ohne Handel mit Kraftfahrzeugen)	772	627	621	271	6	45	100	672
H	Verkehr und Lagerei	166	133	133	47	-	17	16	135
	darunter								
49	Landverkehr; Transport in Rohrleitungen	113	83	83	28	-	15	15	83
53	Post-, Kurier- und Expressdienste	26	25	25	2	-	1	-	25

Noch: 5. Gewerbeabmeldungen und Gewerbetreibende mit vollständigen Aufgaben 1.1. - 31.3.2012  
nach Wirtschaftsabschnitten

WZ 2008	Wirtschaftsabschnitt (H. v. - Herstellung von)	Abmel- dungen ins- gesamt	Davon						Gewerbe- treibende mit vollst. Auf- gaben
			Aufgaben	davon			Fort- züge	Über- gaben	
				vollständige Aufgaben	darunter Betriebs- auf- gaben	Um- wand- lungen			
I	Gastgewerbe	397	324	324	147	-	5	68	342
	davon								
55	Beherbergung	56	43	43	13	-	-	13	44
56	Gastronomie	341	281	281	134	-	5	55	298
J	Information und Kommunikation	124	92	91	17	1	23	9	97
	darunter								
58	Verlagswesen	10	7	7	3	-	1	2	6
61	Telekommunikation	5	5	5	2	-	-	-	5
62	Erbrg. v. Dienstleistungen der Informationstechnologie	91	68	67	11	1	17	6	72
63	Informationsdienstleistungen	10	6	6	1	-	3	1	5
K	Erbringung von Finanz- und Versicherungsdienstleistungen	298	256	250	33	6	40	2	250
	darunter								
66	mit Finanz- und Versicherungsdienstleistungen verbundene Tätigkeiten	284	243	240	25	3	39	2	242
L	Grundstücks- und Wohnungswesen	54	36	36	7	-	11	7	39
M	Erbringung von freiberuflichen, wissenschaftlichen und technischen Dienstleistungen	311	251	249	54	2	52	8	263
	darunter								
70	Verwaltung u. Führung v. Untern., Untern.beratung	79	62	60	23	2	14	3	63
73	Werbung und Marktforschung	131	105	105	9	-	23	3	108
N	Erbringung von sonstigen wirtschaftlichen Dienstleistungen	601	500	498	72	2	79	22	526
	darunter								
77	Vermietung von beweglichen Sachen	41	33	33	12	-	3	5	39
78	Vermittlung und Überlassung von Arbeitskräften	43	37	35	13	2	5	1	38
79	Reisebüros, -veranstalter und sonst. Reservierungen	35	25	25	7	-	5	5	27
81	Gebäudebetreuung; Garten- und Landschaftsbau	240	209	209	23	-	26	5	218
P	Erziehung und Unterricht	52	46	46	16	-	4	2	48
Q	Gesundheits- und Sozialwesen	32	28	27	2	1	2	2	29
R	Kunst, Unterhaltung und Erholung	56	45	45	7	-	4	7	47
O+S	Öffentliche Verwaltung, Verteidigung; Sozialvers. Erbringung von sonstigen Dienstleistungen	278	246	246	42	-	18	14	251
	Insgesamt	4 329	3 551	3 519	1 016	32	421	357	3 735



## 6. Gewerbean- und -abmeldungen 1.1. - 31.3.2012 nach Kreisen und Planungsregionen

Kreisfreie Stadt Landkreis Planungsregion Land	Anmel- dungen insgesamt	Davon			Abmel- dungen insgesamt	Davon		
		Neuer- richtungen	Zuzüge	Über- nahmen		Aufgaben	Fortzüge	Über- gaben
Eichsfeld	167	139	12	16	174	139	14	21
Nordhausen	113	105	4	4	139	121	10	8
Unstrut-Hainich-Kreis	152	121	12	19	181	144	12	25
Kyffhäuserkreis	120	94	9	17	122	102	5	15
<b>Nordthüringen</b>	<b>552</b>	<b>459</b>	<b>37</b>	<b>56</b>	<b>616</b>	<b>506</b>	<b>41</b>	<b>69</b>
Stadt Erfurt	545	466	43	36	504	424	41	39
Stadt Weimar	135	118	13	4	132	108	19	5
Gotha	196	151	24	21	235	193	21	21
Sömmerda	92	74	9	9	117	104	8	5
Ilm-Kreis	232	192	23	17	267	219	29	19
Weimarer Land	158	126	23	9	138	111	15	12
<b>Mittelthüringen</b>	<b>1 358</b>	<b>1 127</b>	<b>135</b>	<b>96</b>	<b>1 393</b>	<b>1 159</b>	<b>133</b>	<b>101</b>
Stadt Gera	219	185	14	20	265	214	28	23
Stadt Jena	219	188	9	22	240	185	38	17
Saalfeld-Rudolstadt	171	129	16	26	203	152	22	29
Saale-Holzland-Kreis	149	111	28	10	148	109	27	12
Saale-Orla-Kreis	161	121	23	17	193	158	22	13
Greiz	176	141	25	10	224	182	32	10
Altenburger Land	139	115	15	9	171	133	27	11
<b>Ostthüringen</b>	<b>1 234</b>	<b>990</b>	<b>130</b>	<b>114</b>	<b>1 444</b>	<b>1 133</b>	<b>196</b>	<b>115</b>
Stadt Suhl	83	73	2	8	79	64	6	9
Stadt Eisenach	73	61	7	5	85	71	7	7
Wartburgkreis	159	119	23	17	212	182	10	20
Schmalkalden-Meiningen	216	181	17	18	275	243	14	18
Hildburghausen	91	80	5	6	133	120	5	8
Sonneberg	103	75	10	18	92	73	9	10
<b>Südwestthüringen</b>	<b>725</b>	<b>589</b>	<b>64</b>	<b>72</b>	<b>876</b>	<b>753</b>	<b>51</b>	<b>72</b>
<b>Thüringen</b>	<b>3 869</b>	<b>3 165</b>	<b>366</b>	<b>338</b>	<b>4 329</b>	<b>3 551</b>	<b>421</b>	<b>357</b>
davon								
kreisfreie Städte	1 274	1 091	88	95	1 305	1 066	139	100
Landkreise	2 595	2 074	278	243	3 024	2 485	282	257

**7. Gewerbeanmeldungen 1.1. - 31.3.2012 nach dem Grund der Meldung,  
Kreisen und Planungsregionen**

Kreisfreie Stadt Landkreis Planungsregion Land	Anmel- dungen insgesamt	Davon							
		Neuerrichtungen			Zuzüge	Übernahmen			
		insgesamt	Neu- grün- dungen	Umwand- lungen		insgesamt	Rechts- form- wechsel	Gesell- schafter- eintritte	Erbfolge, Kauf, Pacht
Eichsfeld	167	139	139	-	12	16	4	4	8
Nordhausen	113	105	105	-	4	4	2	-	2
Unstrut-Hainich-Kreis	152	121	120	1	12	19	3	3	13
Kyffhäuserkreis	120	94	94	-	9	17	4	3	10
<b>Nordthüringen</b>	<b>552</b>	<b>459</b>	<b>458</b>	<b>1</b>	<b>37</b>	<b>56</b>	<b>13</b>	<b>10</b>	<b>33</b>
Stadt Erfurt	545	466	463	3	43	36	15	2	19
Stadt Weimar	135	118	117	1	13	4	-	-	4
Gotha	196	151	147	4	24	21	10	-	11
Sömmerda	92	74	74	-	9	9	3	-	6
Ilm-Kreis	232	192	190	2	23	17	2	1	14
Weimarer Land	158	126	126	-	23	9	1	1	7
<b>Mittelthüringen</b>	<b>1 358</b>	<b>1 127</b>	<b>1 117</b>	<b>10</b>	<b>135</b>	<b>96</b>	<b>31</b>	<b>4</b>	<b>61</b>
Stadt Gera	219	185	182	3	14	20	4	1	15
Stadt Jena	219	188	188	-	9	22	6	2	14
Saalfeld-Rudolstadt	171	129	129	-	16	26	4	5	17
Saale-Holzland-Kreis	149	111	109	2	28	10	-	1	9
Saale-Orla-Kreis	161	121	118	3	23	17	1	1	15
Greiz	176	141	139	2	25	10	3	-	7
Altenburger Land	139	115	113	2	15	9	2	-	7
<b>Ostthüringen</b>	<b>1 234</b>	<b>990</b>	<b>978</b>	<b>12</b>	<b>130</b>	<b>114</b>	<b>20</b>	<b>10</b>	<b>84</b>
Stadt Suhl	83	73	73	-	2	8	2	-	6
Stadt Eisenach	73	61	61	-	7	5	2	-	3
Wartburgkreis	159	119	119	-	23	17	3	-	14
Schmalkalden-Meiningen	216	181	181	-	17	18	3	-	15
Hildburghausen	91	80	79	1	5	6	-	2	4
Sonneberg	103	75	75	-	10	18	2	1	15
<b>Südwestthüringen</b>	<b>725</b>	<b>589</b>	<b>588</b>	<b>1</b>	<b>64</b>	<b>72</b>	<b>12</b>	<b>3</b>	<b>57</b>
<b>Thüringen</b>	<b>3 869</b>	<b>3 165</b>	<b>3 141</b>	<b>24</b>	<b>366</b>	<b>338</b>	<b>76</b>	<b>27</b>	<b>235</b>
davon									
kreisfreie Städte	1 274	1 091	1 084	7	88	95	29	5	61
Landkreise	2 595	2 074	2 057	17	278	243	47	22	174

**8. Gewerbeabmeldungen 1.1. - 31.3.2012 nach dem Grund der Meldung,  
Kreisen und Planungsregionen**

Kreisfreie Stadt Landkreis Planungsregion Land	Abmel- dungen insgesamt	Davon							
		Aufgaben			Fortzüge	Übergaben			
		insgesamt	vollständige Aufgaben	Umwand- lungen		insgesamt	Rechts- form- wechsel	Gesell- schafter- austritte	Erbfolge, Verkauf, Verpachtung
Eichsfeld	174	139	139	-	14	21	4	4	13
Nordhausen	139	121	121	-	10	8	4	2	2
Unstrut-Hainich-Kreis	181	144	142	2	12	25	7	3	15
Kyffhäuserkreis	122	102	102	-	5	15	4	2	9
<b>Nordthüringen</b>	<b>616</b>	<b>506</b>	<b>504</b>	<b>2</b>	<b>41</b>	<b>69</b>	<b>19</b>	<b>11</b>	<b>39</b>
Stadt Erfurt	504	424	423	1	41	39	23	6	10
Stadt Weimar	132	108	107	1	19	5	1	-	4
Gotha	235	193	192	1	21	21	9	1	11
Sömmerda	117	104	104	-	8	5	1	1	3
Ilm-Kreis	267	219	215	4	29	19	2	4	13
Weimarer Land	138	111	111	-	15	12	3	2	7
<b>Mittelthüringen</b>	<b>1 393</b>	<b>1 159</b>	<b>1 152</b>	<b>7</b>	<b>133</b>	<b>101</b>	<b>39</b>	<b>14</b>	<b>48</b>
Stadt Gera	265	214	210	4	28	23	4	-	19
Stadt Jena	240	185	181	4	38	17	7	1	9
Saalfeld-Rudolstadt	203	152	151	1	22	29	3	11	15
Saale-Holzland-Kreis	148	109	107	2	27	12	-	5	7
Saale-Orla-Kreis	193	158	154	4	22	13	-	-	13
Greiz	224	182	179	3	32	10	3	1	6
Altenburger Land	171	133	129	4	27	11	3	-	8
<b>Ostthüringen</b>	<b>1 444</b>	<b>1 133</b>	<b>1 111</b>	<b>22</b>	<b>196</b>	<b>115</b>	<b>20</b>	<b>18</b>	<b>77</b>
Stadt Suhl	79	64	64	-	6	9	3	2	4
Stadt Eisenach	85	71	71	-	7	7	3	1	3
Wartburgkreis	212	182	182	-	10	20	3	3	14
Schmalkalden-Meiningen	275	243	242	1	14	18	3	-	15
Hildburghausen	133	120	120	-	5	8	-	2	6
Sonneberg	92	73	73	-	9	10	2	1	7
<b>Südwestthüringen</b>	<b>876</b>	<b>753</b>	<b>752</b>	<b>1</b>	<b>51</b>	<b>72</b>	<b>14</b>	<b>9</b>	<b>49</b>
<b>Thüringen</b>	<b>4 329</b>	<b>3 551</b>	<b>3 519</b>	<b>32</b>	<b>421</b>	<b>357</b>	<b>92</b>	<b>52</b>	<b>213</b>
davon									
kreisfreie Städte	1 305	1 066	1 056	10	139	100	41	10	49
Landkreise	3 024	2 485	2 463	22	282	257	51	42	164

**9. Neugründungen und Gewerbetreibende 1.1. - 31.3.2012 nach Kreisen und Planungsregionen**

Kreisfreie Stadt Landkreis Planungsregion Land	Neu- gründungen insgesamt	Davon					Betriebs- gründungen je 10 000 Einwohner <sup>1)</sup>	Einzelunternehmer mit Neugründungen	
		Betriebsgründungen			sonstige Neugründungen			insgesamt	darunter weiblich
		insgesamt	Haupt- nieder- lassungen	Zweignieder- lassungen und unselbständige Zweigstellen	insgesamt	darunter Neben- erwerb			
Eichsfeld	139	52	41	11	87	45	4,9	106	28
Nordhausen	105	33	25	8	72	35	3,7	84	29
Unstrut-Hainich-Kreis	120	53	41	12	67	44	4,9	89	26
Kyffhäuserkreis	94	21	15	6	73	35	2,6	83	19
<b>Nordthüringen</b>	<b>458</b>	<b>159</b>	<b>122</b>	<b>37</b>	<b>299</b>	<b>159</b>	<b>4,1</b>	<b>362</b>	<b>102</b>
Stadt Erfurt	463	135	80	55	328	196	6,6	369	139
Stadt Weimar	117	38	27	11	79	53	5,8	93	40
Gotha	147	51	32	19	96	48	3,7	111	29
Sömmerda	74	25	16	9	49	28	3,4	56	19
Ilm-Kreis	190	48	30	18	142	69	4,3	156	52
Weimarer Land	126	36	26	10	90	50	4,3	96	25
<b>Mittelthüringen</b>	<b>1 117</b>	<b>333</b>	<b>211</b>	<b>122</b>	<b>784</b>	<b>444</b>	<b>4,9</b>	<b>881</b>	<b>304</b>
Stadt Gera	182	56	34	22	126	79	5,6	141	63
Stadt Jena	188	51	37	14	137	94	4,9	139	44
Saalfeld-Rudolstadt	129	39	20	19	90	61	3,3	109	29
Saale-Holzland-Kreis	109	43	27	16	66	41	5,0	79	22
Saale-Orla-Kreis	118	30	20	10	88	58	3,4	95	28
Greiz	139	44	29	15	95	57	4,1	114	33
Altenburger Land	113	29	17	12	84	40	2,9	96	36
<b>Ostthüringen</b>	<b>978</b>	<b>292</b>	<b>184</b>	<b>108</b>	<b>686</b>	<b>430</b>	<b>4,2</b>	<b>773</b>	<b>255</b>
Stadt Suhl	73	18	10	8	55	19	4,6	59	13
Stadt Eisenach	61	32	15	17	29	11	7,5	48	16
Wartburgkreis	119	34	22	12	85	57	2,6	98	29
Schmalkalden-Meiningen	181	44	31	13	137	83	3,4	150	53
Hildburghausen	79	23	15	8	56	30	3,4	65	21
Sonneberg	75	16	11	5	59	36	2,7	66	27
<b>Südwestthüringen</b>	<b>588</b>	<b>167</b>	<b>104</b>	<b>63</b>	<b>421</b>	<b>236</b>	<b>3,6</b>	<b>486</b>	<b>159</b>
<b>Thüringen</b>	<b>3 141</b>	<b>951</b>	<b>621</b>	<b>330</b>	<b>2 190</b>	<b>1 269</b>	<b>4,3</b>	<b>2 502</b>	<b>820</b>
davon									
kreisfreie Städte	1 084	330	203	127	754	452	5,9	849	315
Landkreise	2 057	621	418	203	1 436	817	3,7	1 653	505

1) Stand 31.12.2010

**10. Vollständige Aufgaben und Gewerbetreibende 1.1. - 31.3.2012 nach Kreisen und Planungsregionen**

Kreisfreie Stadt Landkreis Planungsregion Land	Vollständige Aufgaben insgesamt	Davon					Betriebs- aufgaben je 10 000 Einwohner <sup>1)</sup>	Einzelunternehmer mit vollständigen Aufgaben	
		Betriebsaufgaben			sonstige Stilllegungen			insgesamt	darunter weiblich
		insgesamt	Haupt- nieder- lassungen	Zweignieder- lassungen und unselbständige Zweigstellen	insgesamt	darunter Neben- erwerb			
Eichsfeld	139	40	24	16	99	53	3,8	113	42
Nordhausen	121	28	14	14	93	26	3,1	112	34
Unstrut-Hainich-Kreis	142	39	18	21	103	33	3,6	122	41
Kyffhäuserkreis	102	21	9	12	81	27	2,6	93	33
<b>Nordthüringen</b>	<b>504</b>	<b>128</b>	<b>65</b>	<b>63</b>	<b>376</b>	<b>139</b>	<b>3,3</b>	<b>440</b>	<b>150</b>
Stadt Erfurt	423	116	68	48	307	126	5,7	356	128
Stadt Weimar	107	34	24	10	73	44	5,2	90	27
Gotha	192	50	33	17	142	46	3,6	169	56
Sömmerda	104	28	18	10	76	28	3,8	90	32
Ilm-Kreis	215	66	43	23	149	52	5,9	177	51
Weimarer Land	111	28	20	8	83	29	3,3	94	13
<b>Mittelthüringen</b>	<b>1 152</b>	<b>322</b>	<b>206</b>	<b>116</b>	<b>830</b>	<b>325</b>	<b>4,7</b>	<b>976</b>	<b>307</b>
Stadt Gera	210	51	21	30	159	90	5,1	182	76
Stadt Jena	181	61	33	28	120	72	5,8	144	44
Saalfeld-Rudolstadt	151	34	18	16	117	54	2,9	129	39
Saale-Holzland-Kreis	107	30	15	15	77	33	3,5	87	37
Saale-Orla-Kreis	154	53	39	14	101	45	6,0	110	44
Greiz	179	53	30	23	126	46	4,9	162	53
Altenburger Land	129	41	22	19	88	34	4,1	108	37
<b>Ostthüringen</b>	<b>1 111</b>	<b>323</b>	<b>178</b>	<b>145</b>	<b>788</b>	<b>374</b>	<b>4,6</b>	<b>922</b>	<b>330</b>
Stadt Suhl	64	26	16	10	38	17	6,7	42	9
Stadt Eisenach	71	31	17	14	40	15	7,3	54	22
Wartburgkreis	182	56	30	26	126	58	4,3	155	67
Schmalkalden-Meiningen	242	65	43	22	177	80	5,0	195	63
Hildburghausen	120	43	18	25	77	28	6,4	97	31
Sonneberg	73	22	12	10	51	24	3,7	58	23
<b>Südwestthüringen</b>	<b>752</b>	<b>243</b>	<b>136</b>	<b>107</b>	<b>509</b>	<b>222</b>	<b>5,2</b>	<b>601</b>	<b>215</b>
<b>Thüringen</b>	<b>3 519</b>	<b>1 016</b>	<b>585</b>	<b>431</b>	<b>2 503</b>	<b>1 060</b>	<b>4,5</b>	<b>2 939</b>	<b>1 002</b>
davon									
kreisfreie Städte	1 056	319	179	140	737	364	5,7	868	306
Landkreise	2 463	697	406	291	1 766	696	4,2	2 071	696

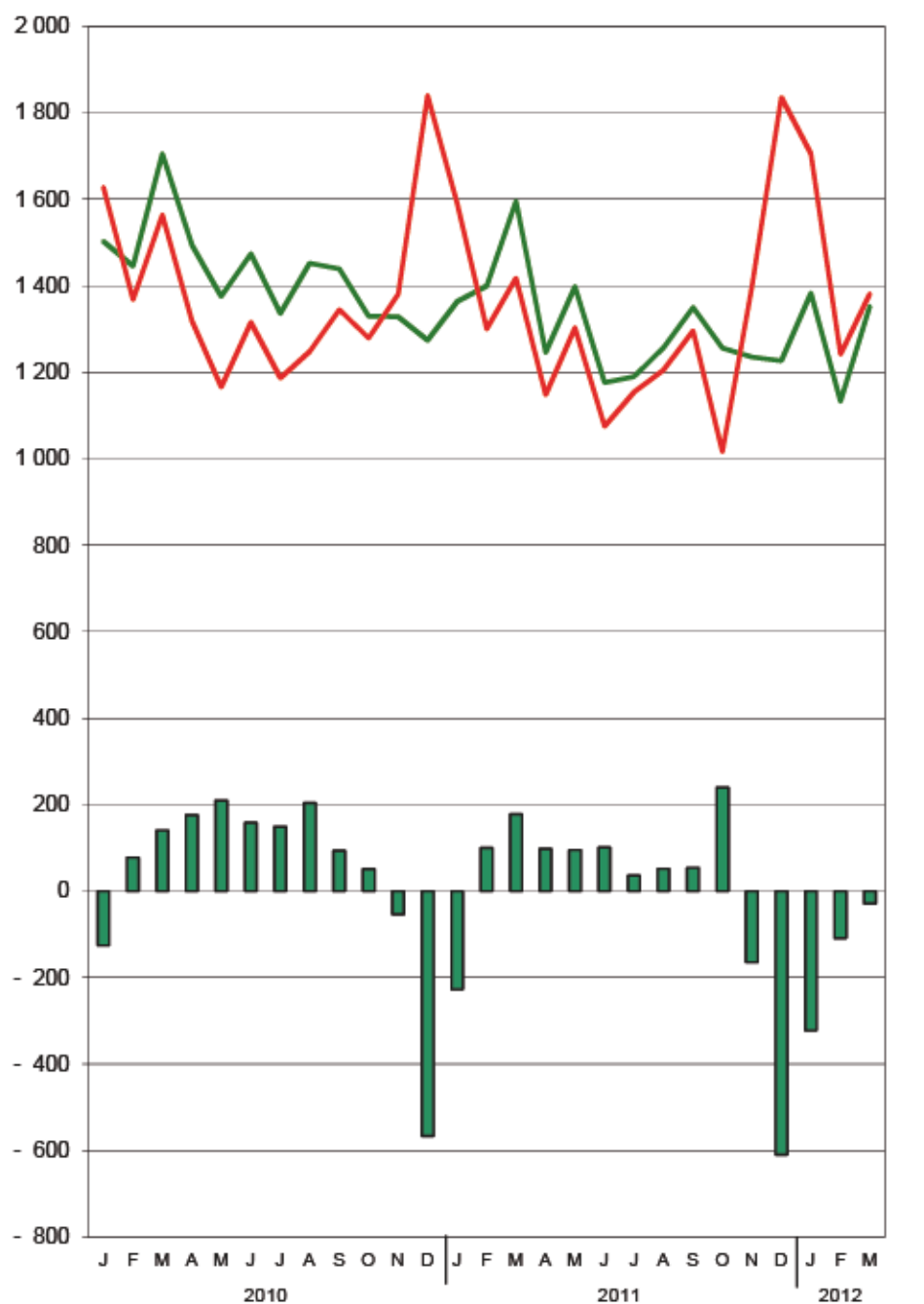
1) Stand 31.12.2010



# 11. Gewerbean- und -abmeldungen von 1990 bis März 2012

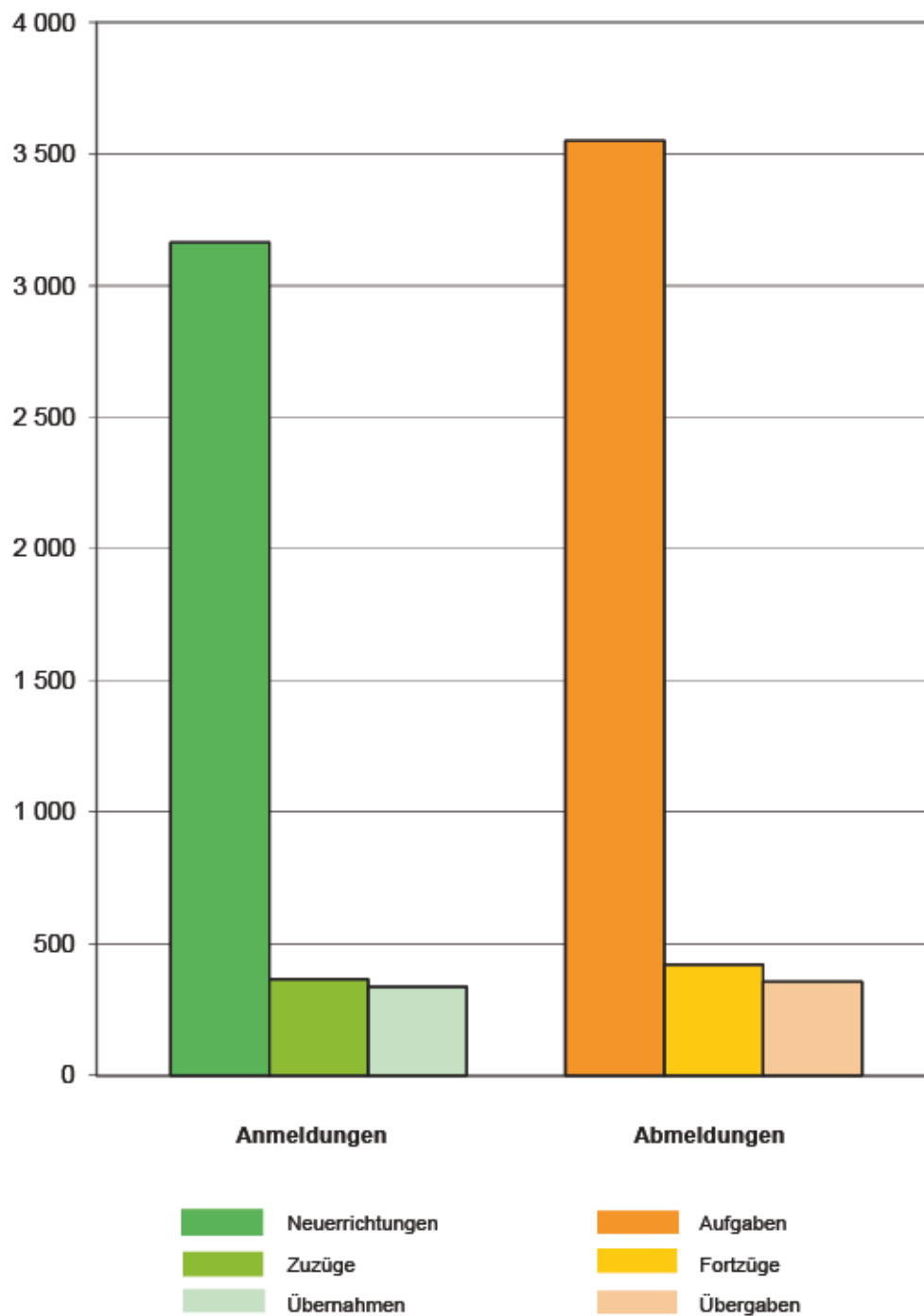
Zeitraum		Anmeldungen		Abmeldungen		Saldo	Abmeldungen je 100 Anmeldungen
		insgesamt	Veränderungen gegenüber Vorjahres- zeitraum	insgesamt	Veränderungen gegenüber Vorjahres- zeitraum		
						Anzahl	
1990		52 480	x	4 987	x	47 493	10
1991		51 881	- 1,1	18 523	271,4	33 358	36
1992		37 030	- 28,6	22 110	19,4	14 920	60
1993		31 752	- 14,3	21 748	- 1,6	10 004	68
1994		27 019	- 14,9	20 531	- 5,6	6 488	76
1995		25 793	- 4,5	22 131	7,8	3 662	86
1996		24 940	- 3,3	22 164	0,1	2 776	89
1997		23 690	- 5,0	22 075	- 0,4	1 615	93
1998		23 371	- 1,3	21 721	- 1,6	1 650	93
1999		21 851	- 6,5	20 667	- 4,9	1 184	95
2000		20 905	- 4,3	19 982	- 3,3	923	96
2001		20 016	- 4,3	20 258	1,4	- 242	101
2002		18 766	- 6,2	18 761	- 7,4	5	100
2003		21 050	12,2	17 227	- 8,2	3 823	82
2004		25 276	20,1	18 346	6,5	6 930	73
2005		22 224	- 12,1	18 550	1,1	3 674	83
2006		20 768	- 6,6	17 373	- 6,3	3 395	84
2007		18 061	- 13,0	17 007	- 2,1	1 054	94
2008		18 007	- 0,3	17 635	3,7	372	98
2009		18 451	2,5	17 320	- 1,8	1 131	94
2010		17 158	- 7,0	16 640	- 3,9	518	97
2011		15 695	- 8,5	15 741	- 5,4	- 46	100
2009	1. Vierteljahr	4 874	2,4	4 834	1,3	40	99
	2. Vierteljahr	4 586	- 0,2	3 970	- 4,0	616	87
	3. Vierteljahr	4 547	3,3	3 902	- 1,2	645	86
	4. Vierteljahr	4 444	4,5	4 614	- 3,4	- 170	104
2010	1. Vierteljahr	4 654	- 4,5	4 560	- 5,7	94	98
	2. Vierteljahr	4 345	- 5,3	3 800	- 4,3	545	87
	3. Vierteljahr	4 227	- 7,0	3 780	- 3,1	447	89
	4. Vierteljahr	3 932	- 11,5	4 500	- 2,5	- 568	114
2011	1. Vierteljahr	4 360	- 6,3	4 309	- 5,5	51	99
	2. Vierteljahr	3 820	- 12,1	3 526	- 7,2	294	92
	3. Vierteljahr	3 797	- 10,2	3 655	- 3,3	142	96
	4. Vierteljahr	3 718	- 5,4	4 251	- 5,5	- 533	114
2012	1. Vierteljahr	3 869	- 11,3	4 329	0,5	- 460	112
	Januar	1 383	1,4	1 705	7,2	- 322	123
	Februar	1 133	- 19,1	1 242	- 4,5	- 109	110
	März	1 353	- 15,2	1 382	- 2,5	- 29	102
	2. Vierteljahr						
	April						
	Mai						
	Juni						
	3. Vierteljahr						
	Juli						
	August						
	September						
	4. Vierteljahr						
	Oktober						
	November						
	Dezember						

# 1. Gewerbean- und -abmeldungen von Januar 2010 bis März 2012



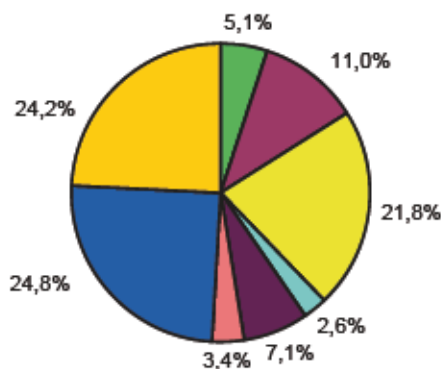
— Anmeldungen    
 — Abmeldungen    
  Saldo der An- und Abmeldungen

**2. Gewerbean- und -abmeldungen 1.1. - 31.3.2012  
nach dem Grund der Meldung**

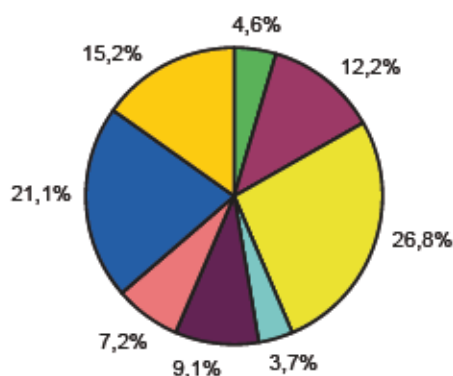


### 3. Neuerrichtungen und Aufgaben 1.1. - 31.3.2012 nach Wirtschaftsabschnitten

#### Neuerrichtungen



#### Aufgaben

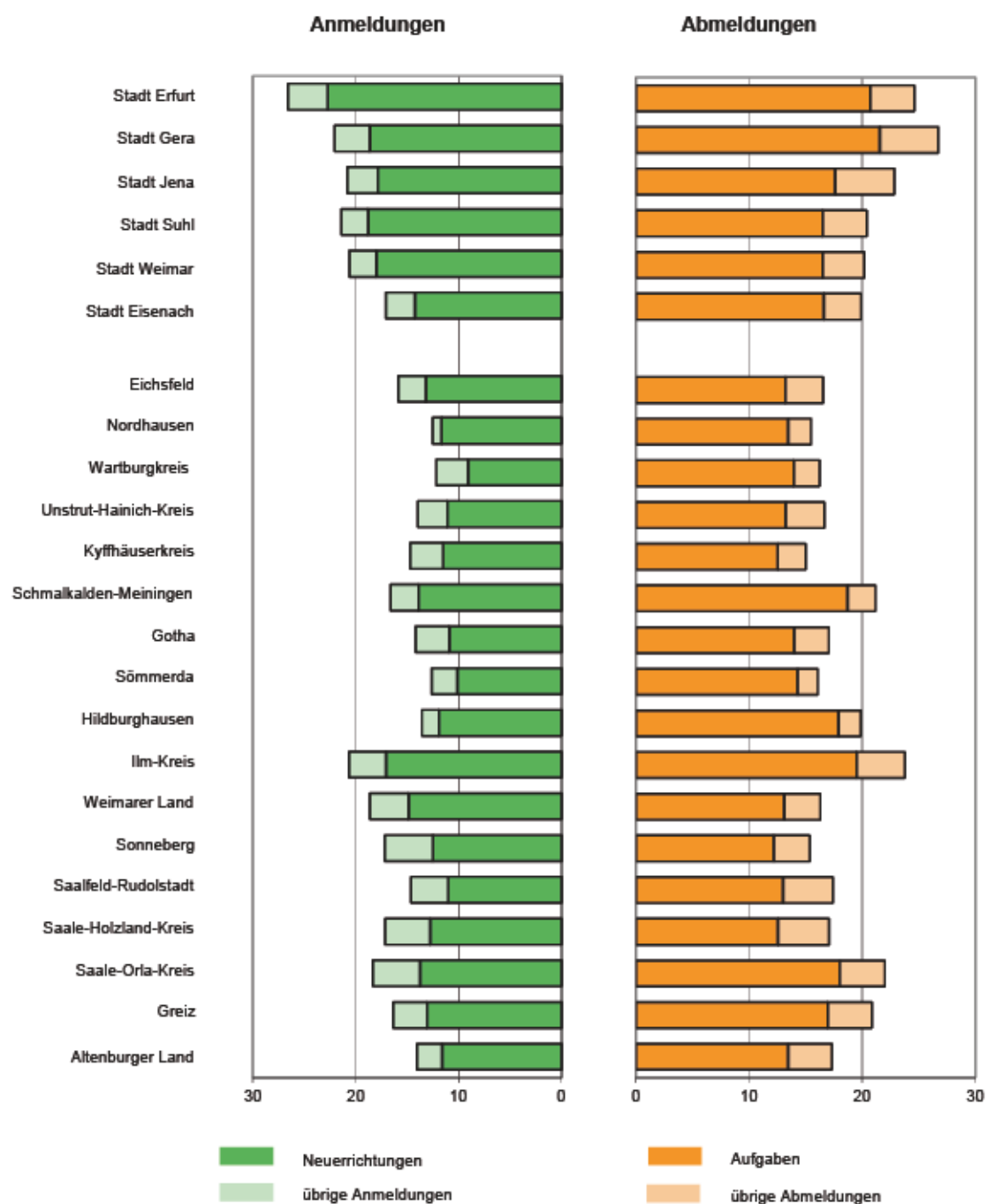


<span style="color: green;">■</span> Verarbeitendes Gewerbe	<span style="color: purple;">■</span> Gastgewerbe
<span style="color: darkred;">■</span> Baugewerbe	<span style="color: pink;">■</span> Finanz- und Versicherungsdienstleistungen
<span style="color: yellow;">■</span> Handel	<span style="color: blue;">■</span> Erbringung von Dienstleistungen <sup>1)</sup>
<span style="color: teal;">■</span> Verkehr und Lagerei	<span style="color: orange;">■</span> übrige Wirtschaftsabschnitte <sup>2)</sup>

1) Erbringung von freiberuflichen, wissenschaftlichen, technischen und sonstigen wirtschaftlichen Dienstleistungen

2) Land- und Forstwirtschaft, Fischerei; Bergbau und Gewinnung von Steinen und Erden; Energieversorgung; Wasserversorgung, Abwasser- und Abfallentsorgung und Beseitigung von Umweltverschmutzungen; Verkehr und Lagerei; Erbringung von Finanz- und Versicherungsdienstleistungen; Grundstücks- und Wohnungswesen; Erziehung und Unterricht; Gesundheits- und Sozialwesen; Kunst, Unterhaltung und Erholung; Erbringung von sonstige Dienstleistungen

#### 4. Gewerbean- und -abmeldungen je 10 000 Einwohner 1.1. - 31.3.2012 nach Kreisen



Stand der Bevölkerung: 31.12.2010

Thüringer Landesamt für Statistik







