



# Statistischer Bericht

KVI-j / 11

## **Empfänger von Asylbewerberleistungen in Thüringen am 31.12.2011**

---

Bestell - Nr. 10 106

## Zeichenerklärung

- 0 weniger als die Hälfte von 1 in der letzten besetzten Stelle, jedoch mehr als nichts
- nichts vorhanden (genau Null)
- . Zahlenwert unbekannt oder geheim zu halten
- ... Angabe fällt später an
- / Zahlenwert nicht sicher genug
- x Tabellenfach gesperrt, weil Aussage nicht sinnvoll
- ( ) Aussagewert eingeschränkt
- r berichtigte Zahl
- p vorläufige Zahl

Anmerkung: Abweichungen in den Summen erklären sich aus dem Runden von Einzelwerten.

Herausgeber:

Thüringer Landesamt für Statistik  
Europaplatz 3, 99091 Erfurt  
Postfach 90 01 63, 99104 Erfurt

Telefon: 0361 37-84642/84647  
Telefax: 0361 37-84699  
Internet: [www.statistik.thueringen.de](http://www.statistik.thueringen.de)  
E-Mail: [auskunft@statistik.thueringen.de](mailto:auskunft@statistik.thueringen.de)

Auskunft erteilt:

Referat: Bildung, Kultur,  
Gesundheits- und Sozialwesen  
Telefon: 0361 37-734517

Herausgegeben im Juli 2012

Heft-Nr.: 132 / 12  
Preis: 5,00 EUR

© Thüringer Landesamt für Statistik, Erfurt, 2012

Für nichtgewerbliche Zwecke sind Vervielfältigung und unentgeltliche Verbreitung, auch auszugsweise, mit Quellenangabe gestattet. Die Verbreitung, auch auszugsweise, über elektronische Systeme/Datenträger bedarf der vorherigen Zustimmung. Alle übrigen Rechte bleiben vorbehalten.

## **Inhaltsverzeichnis**

Seite

### **Vorbemerkungen**

3

### **Tabellen**

1. Empfänger von Regelleistungen am 31.12. der Jahre 2005 bis 2011 nach ausgewählten Merkmalen	7
2. Empfänger von Regelleistungen am 31.12.2011 nach Leistungsarten, Altersgruppen und Geschlecht	8
3. Empfänger von Regelleistungen am 31.12.2011 nach aufenthaltsrechtlichem Status, Altersgruppen, Leistungsarten und Geschlecht	10
4. Empfänger von Regelleistungen am 31.12.2011 nach der bisherigen Dauer der Leistungsgewährung, Altersgruppen, Leistungsarten und Geschlecht	12
5. Empfänger von Regelleistungen am 31.12.2011 nach Art der Unterbringung, Altersgruppen, Leistungsarten und Geschlecht	14
6. Empfänger von Regelleistungen am 31.12.2011 nach aufenthaltsrechtlichem Status und Staatsangehörigkeit	17
7. Empfänger von Regelleistungen am 31.12.2011 nach Geschlecht, Leistungsarten und Staatsangehörigkeit	18
8. Empfänger von Regelleistungen am 31.12.2011 nach Haushaltstyp, Staatsangehörigkeit und Leistungsarten	19
9. Empfänger von Regelleistungen am 31.12.2011 nach Geschlecht, Leistungsarten und Kreisen	20
10. Empfänger von besonderen Leistungen am 31.12. der Jahre 2005 bis 2011 nach ausgewählten Merkmalen	21
11. Empfänger von besonderen Leistungen am 31.12.2011 nach Leistungsarten, Altersgruppen und Geschlecht	22
12. Empfänger von besonderen Leistungen am 31.12.2011 nach Leistungsarten und Staatsangehörigkeit	24
13. Ausgaben und Einnahmen 2005 bis 2011 nach dem Asylbewerberleistungsgesetz	25

## **Grafiken**

Empfänger von Regelleistungen am 31.12. der Jahre 2005 bis 2011 nach Geschlecht	6
Empfänger von Regelleistungen am 31.12.2011 nach aufenthaltsrechtlichem Status	6
Empfänger von Regelleistungen am 31.12.2011 nach Altersgruppen und Geschlecht	16
Empfänger von Regelleistungen am 31.12.2011 nach Art der Unterbringung	16

## **Vorbemerkungen**

### **Rechtsgrundlage**

§ 12 des Asylbewerberleistungsgesetzes (AsylbLG) in der Fassung der Bekanntmachung vom 5. August 1997 (BGBl. I S. 2022), zuletzt geändert durch Artikel 3 des Gesetzes vom 22. November 2011 (BGBl. I S. 2258), in Verbindung mit dem Gesetz über die Statistik für Bundeszwecke (Bundesstatistikgesetz - BStatG) vom 22. Januar 1987 (BGBl. I S. 462, 565), zuletzt geändert durch Artikel 3 des Gesetzes vom 7. September 2007 (BGBl. I S. 2246).

### **Methodische Hinweise**

Asylbewerber erhalten seit dem 1.11.1993 Leistungen nach dem AsylbLG, sie haben daher keinen Anspruch mehr auf Sozialhilfe.

Mit diesem Gesetz wurde ab dem 1.1.1994 eine eigenständige Bundesstatistik (Asylbewerberleistungsstatistik) über die Leistungsbezieher sowie über die Ausgaben und Einnahmen angeordnet.

Der regionale Nachweis der Empfänger von Regelleistungen bezieht sich auf den Wohnort zum jeweiligen Stichtag.

Erfasst wurden alle Personen, die von der Auskunft gebenden Stelle (Zentrale Aufnahmestelle, Landesgemeinschaftsunterkünfte, Erstaufnahmeeinrichtungen, kreisfreie Städte, Landratsämter) mindestens zwei Wochen Leistungen nach dem AsylbLG erhielten. Personen, die mehrere Leistungen erhielten, wurden bei jeder Leistungsart gezählt, in der Summe wurden sie jedoch nur einmal erfasst.

Leistungsberechtigte nach dem AsylbLG sind gemäß § 1 des Gesetzes Ausländer, die sich tatsächlich im Bundesgebiet aufhalten und die

- eine Aufenthaltsgestattung nach dem Asylverfahrensgesetz (AsylVfG) besitzen,
- über einen Flughafen einreisen wollen und denen die Einreise nicht oder noch nicht gestattet ist,
- eine Aufenthaltserlaubnis aus völkerrechtlichen, humanitären oder politischen Gründen besitzen,
- eine Duldung nach § 60a des Aufenthaltsgesetzes (AufenthG) besitzen,
- vollziehbar zur Ausreise verpflichtet sind, auch wenn eine Abschiebungsanordnung noch nicht oder nicht mehr vollziehbar ist,
- Ehegatten, Lebenspartner oder minderjährige Kinder der zuvor genannten Personen sind, ohne dass sie selbst die dort genannten Voraussetzungen erfüllen, oder
- einen Folge- oder Zweitantrag nach § 71 bzw. § 71a des AsylVfG stellen.

Auf Grund des In-Kraft-Tretens des ersten Gesetzes zur Änderung des AsylbLG wurden seit dem 1.6.1997 Regelleistungen ausschließlich als Grundleistungen gewährt. Ab 1.6.2000 können in besonderen Fällen Leistungen wieder als Hilfe zum Lebensunterhalt und Leistungen nach dem 5. bis 9. Kapitel des Zwölften Buches Sozialgesetzbuch (SGB XII) (ehemals Hilfe in besonderen Lebenslagen) gewährt werden. Die Dauer der Leistungsgewährung bezieht sich auf den Beginn der aktuellen Leistungsart.

### **Begriffserläuterungen**

#### **Aufenthaltsgestattung**

Einem Ausländer, der um Asyl nachsucht, ist zur Durchführung des Asylverfahrens lt. § 55 des AsylVfG der Aufenthalt im Bundesgebiet gestattet.

### **Vollziehbar zur Ausreise verpflichtet**

Ein Ausländer ist gemäß § 50 des AufenthG zur Ausreise verpflichtet, wenn er einen erforderlichen Aufenthaltstitel nicht oder nicht mehr besitzt und ein Aufenthaltsrecht nach dem Assoziationsabkommen EWG/Türkei nicht oder nicht mehr besteht.

### **Geduldeter Ausländer**

Einem Ausländer wird lt. § 60a des AufenthG eine Duldung erteilt, solange seine Abschiebung aus tatsächlichen oder rechtlichen Gründen unmöglich ist und keine Aufenthaltserlaubnis erteilt wird. Die Ausreisepflicht eines Ausländers, dessen Abschiebung ausgesetzt ist, bleibt unberührt.

### **Regelleistungen**

Sie werden entweder als Grundleistungen oder in besonderen Fällen in Form von laufender Hilfe zum Lebensunterhalt gewährt.

### **Grundleistungen**

Sie dienen der Deckung des notwendigen Bedarfs an Ernährung, Unterkunft, Heizung, Kleidung, Gesundheits- und Körperpflege sowie an Gebrauchs- und Verbrauchsgütern des Haushalts und werden gemäß § 3 AsylbLG im notwendigen Umfang als Sachleistungen gewährt. Bei einer Unterbringung außerhalb von Aufnahmeeinrichtungen können auch Wertgutscheine oder Geldleistungen als Grundleistungen gewährt werden. Zur Deckung der persönlichen Bedürfnisse des täglichen Lebens erhalten die Leistungsempfänger zusätzlich einen monatlichen Geldbetrag (Taschengeld).

### **Hilfe zum Lebensunterhalt**

In besonderen Fällen erhalten Leistungsberechtigte gemäß § 2 AsylbLG anstelle der Grundleistungen Leistungen, die dem SGB XII entsprechen.

Hilfe zum Lebensunterhalt kann als laufende oder einmalige Hilfe gewährt werden. Personen, die ausschließlich einmalige Hilfe zum Lebensunterhalt erhielten, wurden bei der Zahl der Leistungsempfänger nicht berücksichtigt. In den Ausgaben sind jedoch auch die einmaligen Leistungen enthalten.

### **Besondere Leistungen**

Sie werden in Form von anderen Leistungen oder in Form von Leistungen nach dem 5. bis 9. Kapitel des SGB XII gewährt.

### **Andere Leistungen**

Hierbei handelt es sich um Leistungen, die gemäß §§ 4 bis 6 AsylbLG ggf. zusätzlich zu den Grundleistungen gewährt werden. Sie umfassen

- Leistungen bei Krankheit, Schwangerschaft und Geburt (§ 4 AsylbLG),
- Bereitstellung von Arbeitsgelegenheiten (§ 5 AsylbLG) und
- sonstige Leistungen (§ 6 AsylbLG).

### **Leistungen nach dem 5. bis 9. Kapitel des SGB XII**

In besonderen Fällen erhalten Personen, die nach § 2 AsylbLG leistungsberechtigt sind, anstelle anderer Leistungen Leistungen entsprechend dem 5. bis 9. Kapitel des SGB XII.

Dabei handelt es sich um

- Hilfe bei Krankheit,
- Hilfe zur Pflege,
- Hilfe bei Schwangerschaft und Mutterschaft und
- sonstige Hilfen nach dem 5. bis 9. Kapitel des SGB XII.

### **Links**

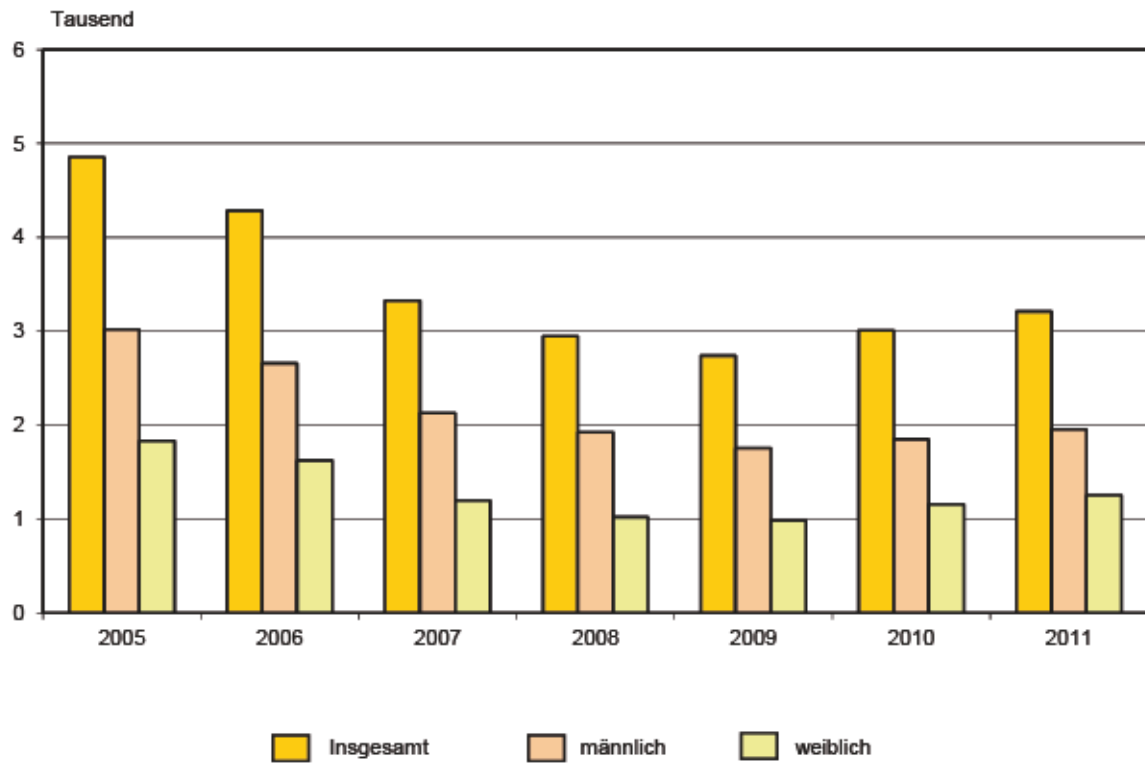
Weitere Informationen zur zugrunde liegenden Erhebung sind im Internet unter folgenden Links verfügbar:

Erhebungsbogen: [www.statistik.thueringen.de/formulare.htm](http://www.statistik.thueringen.de/formulare.htm)

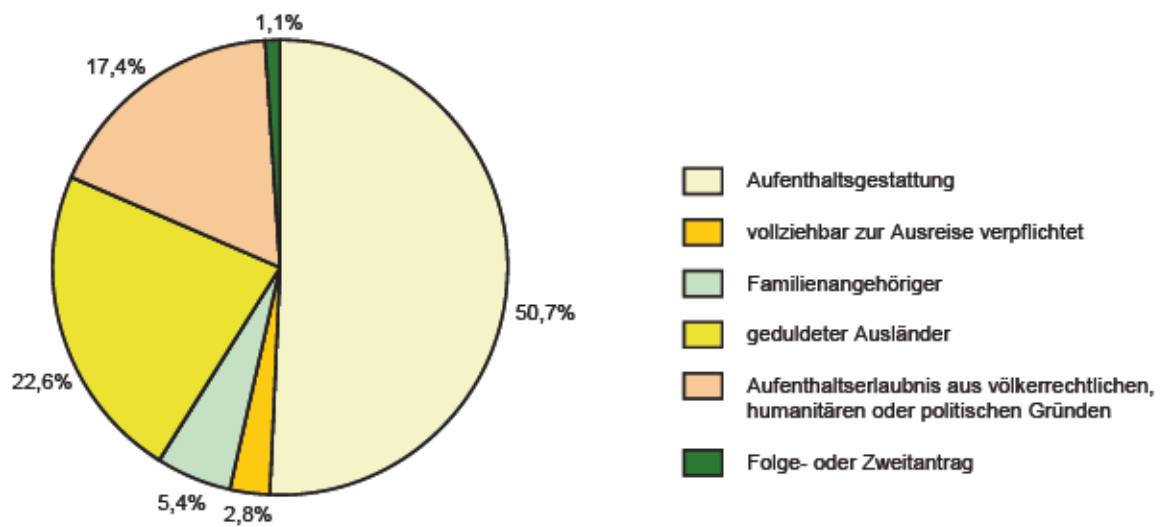
Qualitätsbericht: [www.statistikportal.de/Statistik-Portal/klassifikationen.asp](http://www.statistikportal.de/Statistik-Portal/klassifikationen.asp)

Weitere statistische Ergebnisse, Informationen und Analysen enthält die Webseite des Thüringer Landesamtes für Statistik [www.statistik.thueringen.de](http://www.statistik.thueringen.de).

### Empfänger von Regelleistungen am 31.12. der Jahre 2005 bis 2011 nach Geschlecht



### Empfänger von Regelleistungen am 31.12.2011 nach aufenthaltsrechtlichem Status





**1. Empfänger von Regelleistungen am 31.12. der Jahre 2005 bis 2011  
nach ausgewählten Merkmalen**

Merkmal	2005	2006	2007	2008	2009	2010	2011
Grundleistungen	3 275	2 748	2 190	1 944	1 847	2 121	2 398
Laufende Hilfe zum Lebensunterhalt	1 580	1 538	1 138	1 003	894	888	812
<b>Regelleistungen insgesamt</b>	<b>4 855</b>	<b>4 286</b>	<b>3 328</b>	<b>2 947</b>	<b>2 741</b>	<b>3 009</b>	<b>3 210</b>
männlich	3 021	2 660	2 129	1 925	1 756	1 851	1 955
weiblich	1 834	1 626	1 199	1 022	985	1 158	1 255
unter 3	272	226	156	123	126	167	169
3 bis unter 7	368	332	238	190	196	211	224
7 bis unter 11	355	335	236	198	181	214	221
11 bis unter 15	359	308	218	205	164	192	197
15 bis unter 18	237	238	162	140	121	139	158
18 bis unter 21	286	241	191	165	173	214	225
21 bis unter 25	415	343	303	271	252	259	311
25 bis unter 30	578	474	416	379	336	380	425
30 bis unter 40	1 157	1 019	791	698	640	640	630
40 bis unter 50	611	566	441	411	386	389	409
50 bis unter 60	163	157	133	122	123	148	166
60 und mehr Jahre	54	47	43	45	43	56	75
Aufenthaltsgestattung	1 934	1 397	1 041	967	913	1 321	1 628
vollziehbar zur Ausreise verpflichtet	506	397	284	196	166	105	91
Familienangehöriger	513	438	263	208	195	182	172
geduldeter Ausländer	1 610	1 649	1 247	1 054	875	814	725
Einreise über einen Flughafen	-	-	-	-	-	-	-
Aufenthaltserlaubnis aus völkerrechtlichen, humanitären oder politischen Gründen	262	365	458	486	556	557	560
Folge- oder Zweitantrag	30	40	35	36	36	30	34
Europäer	1 968	1 624	1 067	850	698	906	1 090
Afrikaner	285	206	153	128	107	131	91
Asiaten	2 445	2 268	1 918	1 772	1 710	1 746	1 835
Amerikaner, Bürger übriger Staaten und mit unbekannter Staatsangehörigkeit, Staatenlose	157	188	190	197	226	226	194
Nachrichtlich: durchschnittliche bisherige Dauer der Leistungsgewährung in Monaten	21,3	23,5	23,6	24,1	24,3	22,3	23,9
Durchschnittsalter	25,6	25,8	26,5	27,2	27,2	26,5	26,6

## 2. Empfänger von Regelleistungen am 31.12.2011 nach Leistungsarten, Altersgruppen und Geschlecht

Alter von ... bis unter ... Jahren	Insgesamt	Davon			
		Grundleistungen			laufende Hilfe zum Lebensunterhalt
		zusammen <sup>1)</sup>	hierunter		
			Sachleistungen	Wertgutscheine	
Insgesamt					
unter 3	169	169	164	122	-
3 - 7	224	188	188	124	36
7 - 11	221	140	140	96	81
11 - 15	197	102	101	65	95
15 - 18	158	91	90	50	67
18 - 21	225	185	185	143	40
21 - 25	311	282	282	208	29
25 - 30	425	374	373	279	51
30 - 40	630	492	488	353	138
40 - 50	409	233	231	164	176
50 - 60	166	100	100	60	66
60 und mehr	75	42	42	34	33
Insgesamt	3 210	2 398	2 384	1 698	812
Nachrichtlich:					
Durchschnittsalter	26,6	25,4	25,4	25,5	30,3
männlich					
unter 3	77	77	75	53	-
3 - 7	119	102	102	71	17
7 - 11	100	64	64	45	36
11 - 15	99	54	54	33	45
15 - 18	92	55	54	31	37
18 - 21	167	147	147	116	20
21 - 25	213	198	198	144	15
25 - 30	298	264	263	198	34
30 - 40	411	343	340	250	68
40 - 50	247	146	144	105	101
50 - 60	91	59	59	32	32
60 und mehr	41	20	20	17	21
Zusammen	1 955	1 529	1 520	1 095	426
Nachrichtlich:					
Durchschnittsalter	27,3	26,2	26,2	26,3	31,2

1) ohne Mehrfachzählungen

Noch: 2. Empfänger von Regelleistungen am 31.12.2011 nach Leistungsarten, Altersgruppen und Geschlecht

Alter von ... bis unter ... Jahren	Insgesamt	Davon			
		Grundleistungen			laufende Hilfe zum Lebensunterhalt
		zusammen <sup>1)</sup>	hierunter		
			Sachleistungen	Wertgutscheine	
weiblich					
unter 3	92	92	89	69	-
3 - 7	105	86	86	53	19
7 - 11	121	76	76	51	45
11 - 15	98	48	47	32	50
15 - 18	66	36	36	19	30
18 - 21	58	38	38	27	20
21 - 25	98	84	84	64	14
25 - 30	127	110	110	81	17
30 - 40	219	149	148	103	70
40 - 50	162	87	87	59	75
50 - 60	75	41	41	28	34
60 und mehr	34	22	22	17	12
Zusammen	1 255	869	864	603	386
Nachrichtlich:					
Durchschnittsalter	25,6	23,9	24,0	24,1	29,3

1) ohne Mehrfachzählungen

**3. Empfänger von Regelleistungen am 31.12.2011 nach aufenthaltsrechtlichem Status,  
Altersgruppen, Leistungsarten und Geschlecht**

Alter von ... bis unter ... Jahren	Insgesamt	Darunter aufenthaltsrechtlicher Status			
		Aufenthalts- gestattung	vollziehbar zur Ausreise verpflichtet	Familien- angehöriger	geduldeter Ausländer
Insgesamt					
unter 3	169	100	2	24	32
3 - 7	224	114	5	46	42
7 - 11	221	79	4	34	49
11 - 15	197	81	-	22	32
15 - 18	158	72	-	14	24
18 - 21	225	161	1	5	29
21 - 25	311	233	5	7	45
25 - 30	425	273	16	7	99
30 - 40	630	279	25	3	205
40 - 50	409	138	21	9	113
50 - 60	166	70	5	-	41
60 und mehr	75	28	7	1	14
Insgesamt	3 210	1 628	91	172	725
davon					
Empfänger von Grund- leistungen	2 398	1 531	85	127	526
Empfänger von laufender Hilfe zum Lebens- unterhalt	812	97	6	45	199
Nachrichtlich: Durchschnittsalter	26,6	25,1	35,0	12,3	29,1
männlich					
unter 3	77	46	1	9	17
3 - 7	119	62	3	24	23
7 - 11	100	36	3	15	22
11 - 15	99	45	-	12	16
15 - 18	92	42	-	8	17
18 - 21	167	129	1	2	18
21 - 25	213	166	4	1	31
25 - 30	298	190	13	1	77
30 - 40	411	183	21	-	144
40 - 50	247	73	17	-	79
50 - 60	91	43	4	-	21
60 und mehr	41	10	3	-	11
Zusammen	1 955	1 025	70	72	476
davon					
Empfänger von Grund- leistungen	1 529	968	64	50	373
Empfänger von laufender Hilfe zum Lebens- unterhalt	426	57	6	22	103
Nachrichtlich: Durchschnittsalter	27,3	25,2	34,6	8,9	30,1

Noch: 3. Empfänger von Regelleistungen am 31.12.2011 nach aufenthaltsrechtlichem Status,  
Altersgruppen, Leistungsarten und Geschlecht

Alter von ... bis unter ... Jahren	Insgesamt	Darunter aufenthaltsrechtlicher Status			
		Aufenthalts- gestattung	vollziehbar zur Ausreise verpflichtet	Familien- angehöriger	geduldeter Ausländer
weiblich					
unter 3	92	54	1	15	15
3 - 7	105	52	2	22	19
7 - 11	121	43	1	19	27
11 - 15	98	36	-	10	16
15 - 18	66	30	-	6	7
18 - 21	58	32	-	3	11
21 - 25	98	67	1	6	14
25 - 30	127	83	3	6	22
30 - 40	219	96	4	3	61
40 - 50	162	65	4	9	34
50 - 60	75	27	1	-	20
60 und mehr	34	18	4	1	3
<b>Zusammen</b>	<b>1 255</b>	<b>603</b>	<b>21</b>	<b>100</b>	<b>249</b>
davon					
Empfänger von Grund- leistungen	869	563	21	77	153
Empfänger von laufender Hilfe zum Lebens- unterhalt	386	40	-	23	96
Nachrichtlich:					
Durchschnittsalter	25,6	24,9	36,3	14,8	27,1

**4. Empfänger von Regelleistungen am 31.12.2011 nach der bisherigen Dauer der Leistungsgewährung, Altersgruppen, Leistungsarten und Geschlecht**

Alter von ... bis unter ... Jahren	Insge- samt	Davon mit einer bisherigen Dauer der Leistungsgewährung von ... bis unter ... Monaten							Durchschnitt- liche bisherige Dauer der Leistungs- gewährung in Monaten
		unter 1	1 - 3	3 - 6	6 - 9	9 - 12	12 - 24	24 und mehr	
Insgesamt									
unter 3	169	15	20	22	9	14	47	42	17,6
3 - 7	224	26	27	22	15	16	57	61	19,0
7 - 11	221	21	26	18	11	17	44	84	25,2
11 - 15	197	18	22	7	12	8	48	82	27,1
15 - 18	158	13	23	9	8	7	32	66	25,7
18 - 21	225	10	52	31	25	24	44	39	15,1
21 - 25	311	30	61	28	30	31	69	62	14,6
25 - 30	425	33	52	70	32	32	93	113	19,3
30 - 40	630	36	70	65	38	38	147	236	25,8
40 - 50	409	18	28	25	30	20	78	210	33,3
50 - 60	166	15	16	11	7	3	39	75	33,9
60 und mehr	75	2	8	3	5	4	12	41	39,8
Insgesamt	3 210	237	405	311	222	214	710	1 111	23,9
davon									
Empfänger von Grund- leistungen	2 398	225	391	285	205	189	511	592	20,1
Empfänger von laufender Hilfe zum Lebens- unterhalt	812	12	14	26	17	25	199	519	35,4
Nachrichtlich:									
Durchschnittsalter	26,6	23,4	24,4	25,3	26,5	23,9	25,7	29,6	x
männlich									
unter 3	77	5	9	7	6	8	23	19	19,6
3 - 7	119	13	11	12	7	10	33	33	19,9
7 - 11	100	13	11	7	8	8	19	34	22,9
11 - 15	99	12	8	4	5	2	21	47	29,1
15 - 18	92	8	13	7	3	5	17	39	27,8
18 - 21	167	7	39	25	22	17	35	22	13,9
21 - 25	213	22	45	19	24	23	36	44	14,4
25 - 30	298	21	35	45	22	27	61	87	20,1
30 - 40	411	17	43	48	21	25	94	163	28,1
40 - 50	247	11	13	18	18	13	37	137	35,7
50 - 60	91	9	10	7	3	-	23	39	34,9
60 und mehr	41	1	3	-	1	1	7	28	50,3
Zusammen	1 955	139	240	199	140	139	406	692	24,8
davon									
Empfänger von Grund- leistungen	1 529	133	236	186	133	128	300	413	21,5
Empfänger von laufender Hilfe zum Lebens- unterhalt	426	6	4	13	7	11	106	279	36,7
Nachrichtlich:									
Durchschnittsalter	27,3	23,9	24,9	26,6	25,2	24,0	26,2	30,8	x

Noch: 4. Empfänger von Regelleistungen am 31.12.2011 nach der bisherigen Dauer der Leistungsgewährung,  
Altersgruppen, Leistungsarten und Geschlecht

Alter von ... bis unter ... Jahren	Insge- samt	Davon mit einer bisherigen Dauer der Leistungsgewährung von ... bis unter ... Monaten							Durchschnitt- liche bisherige Dauer der Leistungs- gewährung in Monaten
		unter 1	1 - 3	3 - 6	6 - 9	9 - 12	12 - 24	24 und mehr	
weiblich									
unter 3	92	10	11	15	3	6	24	23	16,0
3 - 7	105	13	16	10	8	6	24	28	17,9
7 - 11	121	8	15	11	3	9	25	50	27,2
11 - 15	98	6	14	3	7	6	27	35	25,2
15 - 18	66	5	10	2	5	2	15	27	22,9
18 - 21	58	3	13	6	3	7	9	17	18,6
21 - 25	98	8	16	9	6	8	33	18	14,9
25 - 30	127	12	17	25	10	5	32	26	17,4
30 - 40	219	19	27	17	17	13	53	73	21,6
40 - 50	162	7	15	7	12	7	41	73	29,7
50 - 60	75	6	6	4	4	3	16	36	32,6
60 und mehr	34	1	5	3	4	3	5	13	27,1
Zusammen	1 255	98	165	112	82	75	304	419	22,5
davon									
Empfänger von Grund- leistungen	869	92	155	99	72	61	211	179	17,4
Empfänger von laufender Hilfe zum Lebens- unterhalt	386	6	10	13	10	14	93	240	34,0
Nachrichtlich:									
Durchschnittsalter	25,6	22,8	23,7	22,9	28,5	23,6	25,2	27,8	x

**5. Empfänger von Regelleistungen am 31.12.2011 nach Art der Unterbringung,  
Altersgruppen, Leistungsarten und Geschlecht**

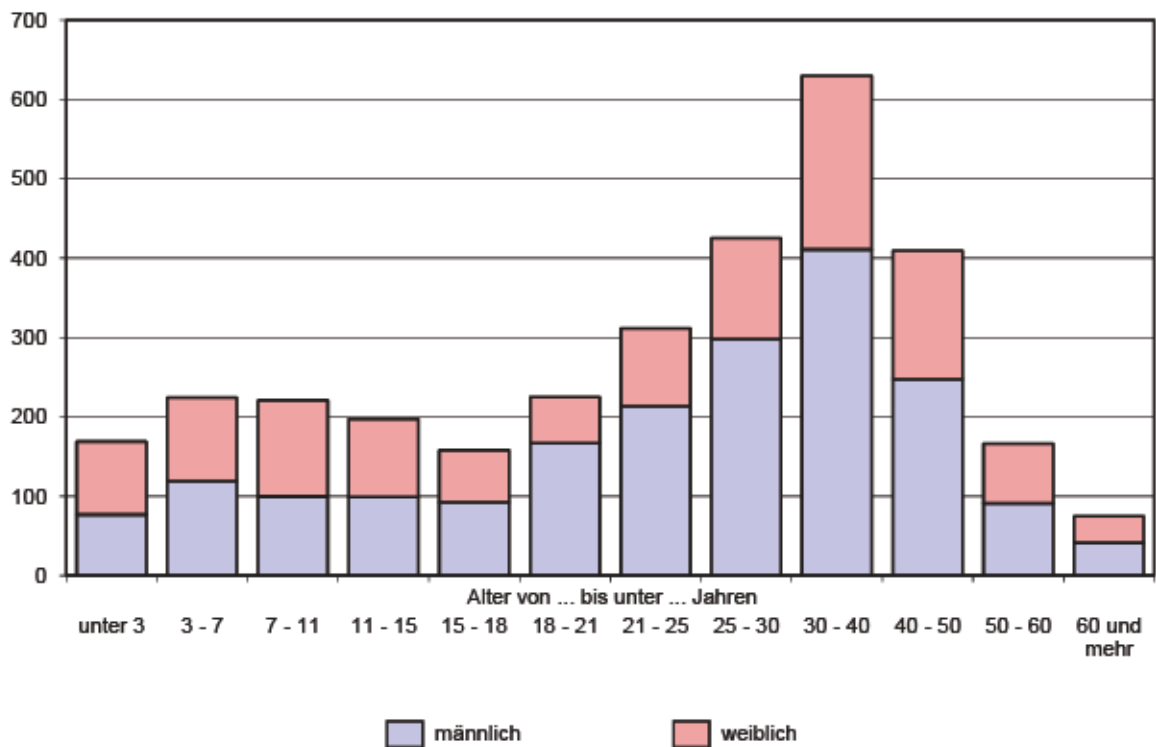
Alter von ... bis unter ... Jahren	Insgesamt	Davon Art der Unterbringung		
		Aufnahme- einrichtung	Gemeinschafts- unterkunft	dezentrale Unterbringung
Insgesamt				
unter 3	169	18	88	63
3 - 7	224	29	102	93
7 - 11	221	24	73	124
11 - 15	197	21	51	125
15 - 18	158	16	50	92
18 - 21	225	18	145	62
21 - 25	311	33	209	69
25 - 30	425	38	292	95
30 - 40	630	49	374	207
40 - 50	409	21	178	210
50 - 60	166	17	62	87
60 und mehr	75	2	31	42
Insgesamt	3 210	286	1 655	1 269
davon				
Empfänger von Grund- leistungen	2 398	286	1 527	585
Empfänger von laufender Hilfe zum Lebens- unterhalt	812	-	128	684
Nachrichtlich: Durchschnittsalter	26,6	23,6	26,9	27,0
männlich				
unter 3	77	9	41	27
3 - 7	119	14	58	47
7 - 11	100	8	35	57
11 - 15	99	12	27	60
15 - 18	92	10	27	55
18 - 21	167	12	119	36
21 - 25	213	23	160	30
25 - 30	298	25	216	57
30 - 40	411	29	276	106
40 - 50	247	11	125	111
50 - 60	91	11	35	45
60 und mehr	41	1	16	24
Zusammen	1 955	165	1 135	655
davon				
Empfänger von Grund- leistungen	1 529	165	1 047	317
Empfänger von laufender Hilfe zum Lebens- unterhalt	426	-	88	338
Nachrichtlich: Durchschnittsalter	27,3	24,7	27,5	27,6



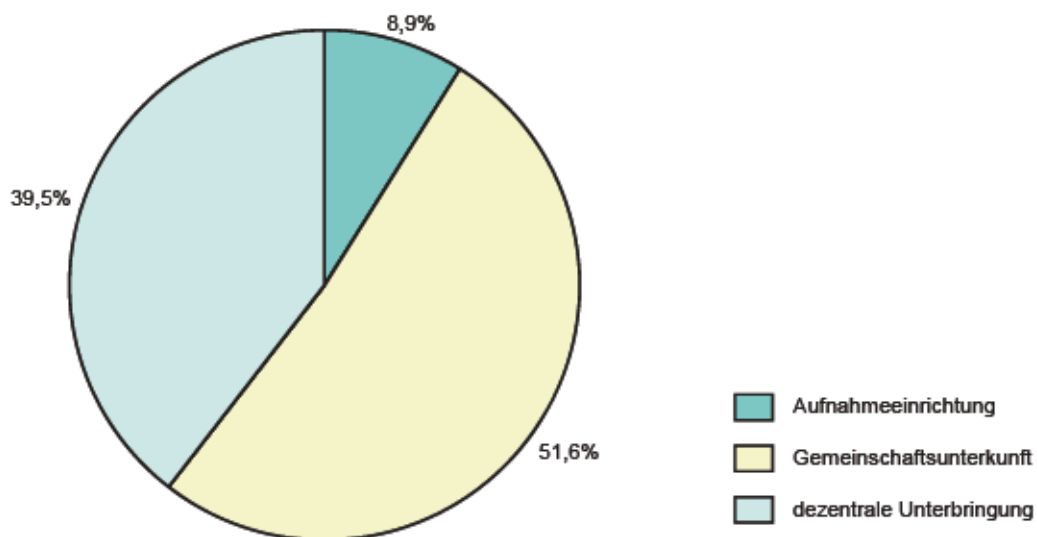
Noch: 5. Empfänger von Regelleistungen am 31.12.2011 nach Art der Unterbringung,  
Altersgruppen, Leistungsarten und Geschlecht

Alter von ... bis unter ... Jahren	Insgesamt	Davon Art der Unterbringung		
		Aufnahme- einrichtung	Gemeinschafts- unterkunft	dezentrale Unterbringung
weiblich				
unter 3	92	9	47	36
3 - 7	105	15	44	46
7 - 11	121	16	38	67
11 - 15	98	9	24	65
15 - 18	66	6	23	37
18 - 21	58	6	26	26
21 - 25	98	10	49	39
25 - 30	127	13	76	38
30 - 40	219	20	98	101
40 - 50	162	10	53	99
50 - 60	75	6	27	42
60 und mehr	34	1	15	18
Zusammen	1 255	121	520	614
davon				
Empfänger von Grund- leistungen	869	121	480	268
Empfänger von laufender Hilfe zum Lebens- unterhalt	386	-	40	346
Nachrichtlich:				
Durchschnittsalter	25,6	22,2	25,5	26,3

**Empfänger von Regelleistungen am 31.12.2011 nach Altersgruppen und Geschlecht**



**Empfänger von Regelleistungen am 31.12.2011 nach Art der Unterbringung**



**6. Empfänger von Regelleistungen am 31.12.2011 nach aufenthaltsrechtlichem Status und Staatsangehörigkeit**

Staatsangehörigkeit	Insgesamt	Darunter aufenthaltsrechtlicher Status			
		Aufenthalts- gestattung	vollziehbar zur Ausreise verpflichtet	Familien- angehöriger	geduldeter Ausländer
Bosnien und Herzegowina	14	4	-	-	-
Bulgarien	4	4	-	-	-
Kosovo	126	74	-	11	15
Rumänien	2	-	-	-	1
Russische Föderation	133	40	10	9	44
Serbien	300	132	6	25	69
Serbien (einschließlich Kosovo) <sup>1)</sup>	183	178	-	-	1
Serbien und Montenegro <sup>1)</sup>	42	2	1	-	6
Türkei	172	75	4	24	53
Übriges Europa	114	47	1	12	28
<b>Europa zusammen</b>	<b>1 090</b>	<b>556</b>	<b>22</b>	<b>81</b>	<b>217</b>
Algerien	20	7	2	-	9
Ghana	4	-	-	1	2
Kongo, Demokratische Republik <sup>2)</sup>	1	-	-	-	-
Nigeria	7	-	1	-	3
Übriges Afrika	59	12	3	-	29
<b>Afrika zusammen</b>	<b>91</b>	<b>19</b>	<b>6</b>	<b>1</b>	<b>43</b>
Afghanistan	486	448	-	24	10
Armenien	103	8	3	3	36
Aserbaidshan	371	120	10	25	115
China	70	5	15	2	45
Indien	63	13	11	-	32
Irak	241	131	6	4	75
Iran	112	89	2	7	13
Libanon	57	5	1	5	16
Pakistan	11	5	-	1	1
Syrien	171	147	3	5	12
Vietnam	54	14	3	-	12
Übriges Asien	96	36	7	7	27
<b>Asien zusammen</b>	<b>1 835</b>	<b>1 021</b>	<b>61</b>	<b>83</b>	<b>394</b>
Amerika, übrige Staaten, staatenlos, unbekannt	194	32	2	7	71
<b>Insgesamt</b>	<b>3 210</b>	<b>1 628</b>	<b>91</b>	<b>172</b>	<b>725</b>

1) alte Gebietsstände - 2) ehemalige Republik Zaire

**7. Empfänger von Regelleistungen am 31.12.2011 nach Geschlecht, Leistungsarten  
und Staatsangehörigkeit**

Staatsangehörigkeit	Empfänger			Davon	
	insgesamt	davon		Grund- leistungen	laufende Hilfe zum Lebensunterhalt
		männlich	weiblich		
Bosnien und Herzegowina	14	8	6	4	10
Bulgarien	4	2	2	4	-
Kosovo	126	67	59	96	30
Rumänien	2	1	1	1	1
Russische Föderation	133	72	61	79	54
Serbien	300	140	160	237	63
Serbien (einschließlich Kosovo) <sup>1)</sup>	183	91	92	182	1
Serbien und Montenegro <sup>1)</sup>	42	17	25	5	37
Türkei	172	103	69	128	44
Übriges Europa	114	59	55	91	23
<b>Europa zusammen</b>	<b>1 090</b>	<b>560</b>	<b>530</b>	<b>827</b>	<b>263</b>
Algerien	20	19	1	18	2
Ghana	4	3	1	4	-
Kongo, Demokratische Republik <sup>2)</sup>	1	1	-	-	1
Nigeria	7	6	1	6	1
Übriges Afrika	59	46	13	52	7
<b>Afrika zusammen</b>	<b>91</b>	<b>75</b>	<b>16</b>	<b>80</b>	<b>11</b>
Afghanistan	486	329	157	482	4
Armenien	103	49	54	41	62
Aserbaidshon	371	217	154	186	185
China	70	43	27	60	10
Indien	63	62	1	60	3
Irak	241	177	64	193	48
Iran	112	78	34	102	10
Libanon	57	30	27	22	35
Pakistan	11	9	2	5	6
Syrien	171	116	55	162	9
Vietnam	54	34	20	38	16
Übriges Asien	96	53	43	59	37
<b>Asien zusammen</b>	<b>1 835</b>	<b>1 197</b>	<b>638</b>	<b>1 410</b>	<b>425</b>
Amerika, übrige Staaten, staatenlos, unbekannt	194	123	71	81	113
<b>Insgesamt</b>	<b>3 210</b>	<b>1 955</b>	<b>1 255</b>	<b>2 398</b>	<b>812</b>

1) alte Gebietsstände - 2) ehemalige Republik Zaire

**8. Empfänger von Regelleistungen am 31.12.2011 nach Haushaltstyp, Staatsangehörigkeit und Leistungsarten**

Staatsangehörigkeit	Insgesamt	Davon				
		Ehepaare		einzelne Haushalts- vorstände	Haushalts- vorstände mit Kindern unter 18 Jahren	sonstige Haushalte
		ohne Kinder	mit Kindern			
		unter 18 Jahren				
Bosnien und Herzegowina	14	5	2	5	-	2
Bulgarien	4	-	4	-	-	-
Kosovo	126	2	79	19	13	13
Rumänien	2	-	-	2	-	-
Russische Föderation	133	7	59	36	17	14
Serbien	300	22	194	25	11	48
Serbien (einschließlich Kosovo) <sup>1)</sup>	183	9	101	20	13	40
Serbien und Montenegro <sup>1)</sup>	42	-	25	11	6	-
Türkei	172	4	45	77	25	21
Übriges Europa	114	14	60	19	7	14
<b>Europa zusammen</b>	<b>1 090</b>	<b>63</b>	<b>569</b>	<b>214</b>	<b>92</b>	<b>152</b>
Algerien	20	1	-	18	-	1
Ghana	4	-	-	2	2	-
Kongo, Demokratische Republik <sup>2)</sup>	1	-	-	1	-	-
Nigeria	7	-	-	7	-	-
Übriges Afrika	59	-	-	54	2	3
<b>Afrika zusammen</b>	<b>91</b>	<b>1</b>	<b>-</b>	<b>82</b>	<b>4</b>	<b>4</b>
Afghanistan	486	22	174	212	55	23
Armenien	103	2	50	13	24	14
Aserbaidshjan	371	17	159	90	53	52
China	70	-	14	48	4	4
Indien	63	-	-	61	2	-
Irak	241	4	65	152	8	12
Iran	112	4	33	60	9	6
Libanon	57	-	24	19	12	2
Pakistan	11	-	4	5	2	-
Syrien	171	4	52	94	6	15
Vietnam	54	-	3	39	8	4
Übriges Asien	96	2	33	39	8	14
<b>Asien zusammen</b>	<b>1 835</b>	<b>55</b>	<b>611</b>	<b>832</b>	<b>191</b>	<b>146</b>
Amerika, übrige Staaten, staatenlos, unbekannt	194	11	82	61	19	21
<b>Insgesamt</b>	<b>3 210</b>	<b>130</b>	<b>1 262</b>	<b>1 189</b>	<b>306</b>	<b>323</b>
davon						
Empfänger von Grund- leistungen	2 398	88	888	1 022	197	203
Empfänger von laufender Hilfe zum Lebens- unterhalt	812	42	374	167	109	120

1) alte Gebietsstände - 2) ehemalige Republik Zaire

# 9. Empfänger von Regelleistungen am 31.12.2011 nach Geschlecht, Leistungsarten und Kreisen

Kreisfreie Stadt Landkreis Land	Empfänger			Davon	
	insgesamt	davon		Grund- leistungen	laufende Hilfe zum Lebensunterhalt
		männlich	weiblich		
Stadt Erfurt	461	257	204	205	256
Stadt Gera	130	72	58	100	30
Stadt Jena	23	10	13	7	16
Stadt Suhl	102	57	45	61	41
Stadt Weimar	126	69	57	92	34
Stadt Eisenach	59	32	27	28	31
Eichsfeld	140	69	71	110	30
Nordhausen	149	102	47	89	60
Wartburgkreis	107	72	35	91	16
Unstrut-Hainich-Kreis	136	104	32	124	12
Kyffhäuserkreis	90	58	32	76	14
Schmalkalden-Meiningen	168	106	62	139	29
Gotha	222	136	86	157	65
Sömmerda	40	20	20	40	-
Hildburghausen	93	63	30	74	19
Ilm-Kreis	115	61	54	94	21
Weimarer Land	160	100	60	128	32
Sonneberg	86	63	23	60	26
Saalfeld-Rudolstadt	145	82	63	103	42
Saale-Holzland-Kreis	287	166	121	286	1
Saale-Orla-Kreis	132	78	54	110	22
Greiz	82	68	14	77	5
Altenburger Land	157	110	47	147	10
<b>Thüringen</b>	<b>3 210</b>	<b>1 955</b>	<b>1 255</b>	<b>2 398</b>	<b>812</b>

**10. Empfänger von besonderen Leistungen am 31.12. der Jahre 2005 bis 2011  
nach ausgewählten Merkmalen**

Merkmal	2005	2006	2007	2008	2009	2010	2011
Andere Leistungen	1 111	885	739	576	877	976	1 122
Leistungen nach dem 5. bis 9. Kapitel des SGB XII	939	894	1 001	843	576	525	471
<b>Besondere Leistungen insgesamt</b>	<b>2 050</b>	<b>1 779</b>	<b>1 740</b>	<b>1 419</b>	<b>1 453</b>	<b>1 501</b>	<b>1 593</b>
männlich	1 216	1 021	1 012	829	880	857	910
weiblich	834	758	728	590	573	644	683
unter 3	106	90	64	45	69	92	94
3 bis unter 7	176	152	132	89	95	114	111
7 bis unter 11	164	165	154	111	96	91	108
11 bis unter 15	156	140	147	129	86	94	92
15 bis unter 18	106	94	97	83	72	68	81
18 bis unter 21	123	76	86	74	94	103	84
21 bis unter 25	147	135	129	104	126	133	145
25 bis unter 30	229	165	164	132	151	168	187
30 bis unter 40	470	413	389	327	338	313	327
40 bis unter 50	269	258	256	226	221	208	216
50 bis unter 60	73	67	90	72	80	85	96
60 und mehr Jahre	31	24	32	27	25	32	52
Aufenthaltsgestattung	847	584	559	434	494	619	770
vollziehbar zur Ausreise verpflichtet	116	102	121	98	105	73	59
Familienangehöriger	294	240	194	112	111	95	106
geduldeter Ausländer	629	651	502	416	413	408	347
Einreise über einen Flughafen	-	-	-	-	-	-	-
Aufenthaltserlaubnis aus völker- rechtlichen, humanitären oder politischen Gründen	149	183	343	345	316	291	291
Folge- oder Zweitantrag	15	19	21	14	14	15	20
Nachrichtlich: Durchschnittsalter	25,6	25,9	26,8	27,8	27,8	27,0	27,5

**11. Empfänger von besonderen Leistungen am 31.12.2011 nach Leistungsarten,  
Altersgruppen und Geschlecht**

Alter von ... bis unter ... Jahren	Insgesamt	Davon			
		andere Leistungen		Leistungen nach dem 5. bis 9. Kapitel des SGB XII	
		zusammen	darunter bei Krankheit, Schwangerschaft und Geburt	zusammen	darunter Hilfe bei Krankheit

**Insgesamt**

unter 3	94	94	86	-	-
3 - 7	111	89	86	22	22
7 - 11	108	63	57	45	45
11 - 15	92	47	44	45	45
15 - 18	81	44	43	37	37
18 - 21	84	67	62	17	17
21 - 25	145	123	116	22	22
25 - 30	187	159	151	28	28
30 - 40	327	247	234	80	80
40 - 50	216	109	100	107	107
50 - 60	96	53	47	43	43
60 und mehr	52	27	24	25	25
<b>Insgesamt</b>	<b>1 593</b>	<b>1 122</b>	<b>1 050</b>	<b>471</b>	<b>471</b>
Nachrichtlich: Durchschnittsalter	27,5	25,7	25,6	31,7	31,7

**männlich**

unter 3	37	37	32	-	-
3 - 7	58	48	45	10	10
7 - 11	48	28	25	20	20
11 - 15	47	26	24	21	21
15 - 18	43	26	25	17	17
18 - 21	61	52	48	9	9
21 - 25	94	83	79	11	11
25 - 30	121	105	99	16	16
30 - 40	202	164	155	38	38
40 - 50	121	61	56	60	60
50 - 60	49	31	27	18	18
60 und mehr	29	14	11	15	15
<b>Zusammen</b>	<b>910</b>	<b>675</b>	<b>626</b>	<b>235</b>	<b>235</b>
Nachrichtlich: Durchschnittsalter	28,1	26,6	26,5	32,4	32,4



Noch: 11. Empfänger von besonderen Leistungen am 31.12.2011 nach Leistungsarten,  
Altersgruppen und Geschlecht

Alter von ... bis unter ... Jahren	Insgesamt	Davon			
		andere Leistungen		Leistungen nach dem 5. bis 9. Kapitel des SGB XII	
		zusammen	darunter bei Krankheit, Schwangerschaft und Geburt	zusammen	darunter Hilfe bei Krankheit

**weiblich**

unter 3	57	57	54	-	-
3 - 7	53	41	41	12	12
7 - 11	60	35	32	25	25
11 - 15	45	21	20	24	24
15 - 18	38	18	18	20	20
18 - 21	23	15	14	8	8
21 - 25	51	40	37	11	11
25 - 30	66	54	52	12	12
30 - 40	125	83	79	42	42
40 - 50	95	48	44	47	47
50 - 60	47	22	20	25	25
60 und mehr	23	13	13	10	10
<b>Zusammen</b>	<b>683</b>	<b>447</b>	<b>424</b>	<b>236</b>	<b>236</b>
Nachrichtlich:					
Durchschnittsalter	26,7	24,4	24,3	31,0	31,0

**12. Empfänger von besonderen Leistungen am 31.12.2011 nach  
Leistungsarten und Staatsangehörigkeit**

Staatsangehörigkeit	Insgesamt	Davon			
		andere Leistungen		Leistungen nach dem 5. bis 9. Kapitel des SGB XII	
		zusammen	darunter bei Krankheit, Schwangerschaft und Geburt	zusammen	darunter Hilfe bei Krankheit
Bosnien und Herzegowina	9	1	1	8	8
Bulgarien	1	1	1	-	-
Kosovo	45	33	32	12	12
Rumänien	-	-	-	-	-
Russische Föderation	61	39	35	22	22
Serbien	154	121	112	33	33
Serbien (einschließlich Kosovo) <sup>1)</sup>	92	91	91	1	1
Serbien und Montenegro <sup>1)</sup>	23	1	1	22	22
Türkei	70	56	54	14	14
Übriges Europa	60	50	40	10	10
<b>Europa zusammen</b>	<b>515</b>	<b>393</b>	<b>367</b>	<b>122</b>	<b>122</b>
Algerien	8	6	5	2	2
Ghana	1	1	1	-	-
Kongo, Demokratische Republik <sup>2)</sup>	1	-	-	1	1
Nigeria	1	1	1	-	-
Übriges Afrika	25	20	17	5	5
<b>Afrika zusammen</b>	<b>36</b>	<b>28</b>	<b>24</b>	<b>8</b>	<b>8</b>
Afghanistan	230	229	217	1	1
Armenien	63	18	16	45	45
Aserbaidshan	219	89	83	130	130
China	39	38	37	1	1
Indien	28	27	26	1	1
Irak	118	91	80	27	27
Iran	55	46	44	9	9
Libanon	34	9	9	25	25
Pakistan	2	2	1	-	-
Syrien	77	69	65	8	8
Vietnam	13	11	11	2	2
Übriges Asien	54	31	30	23	23
<b>Asien zusammen</b>	<b>932</b>	<b>660</b>	<b>619</b>	<b>272</b>	<b>272</b>
Amerika, übrige Staaten, staatenlos, unbekannt	110	41	40	69	69
<b>Insgesamt</b>	<b>1 593</b>	<b>1 122</b>	<b>1 050</b>	<b>471</b>	<b>471</b>

1) alte Gebietsstände - 2) ehemalige Republik Zaire

**13. Ausgaben und Einnahmen 2005 bis 2011 nach dem Asylbewerberleistungsgesetz**

Ausgaben Einnahmen	2005	2006	2007	2008	2009	2010	2011
	1000 EUR						
<b>Ausgaben insgesamt</b>	<b>28 855</b>	<b>25 179</b>	<b>22 028</b>	<b>17 386</b>	<b>15 860</b>	<b>17 135</b>	<b>18 185</b>
davon							
Leistungen in besonderen Fällen zusammen	8 040	8 342	8 633	6 456	5 475	5 852	5 639
davon							
Hilfe zum Lebensunterhalt	5 897	6 109	6 143	4 744	4 309	4 345	4 168
Leistungen nach dem 5. bis 9. Kapitel des SGB XII	2 142	2 233	2 490	1 712	1 166	1 507	1 471
Grundleistungen zusammen	15 752	12 690	9 862	8 067	7 458	7 972	9 233
davon							
Sachleistungen	8 669	7 608	5 829	4 801	4 619	4 766	5 573
Wertgutscheine	5 423	3 910	3 038	2 442	1 998	2 069	2 318
Geldleistungen für persönliche Bedürfnisse	1 413	942	770	646	570	640	769
Geldleistungen für den Lebensunterhalt	247	229	225	179	272	497	572
Leistungen bei Krankheit, Schwangerschaft und Geburt	4 685	3 811	3 262	2 626	2 680	3 041	3 037
Arbeitsgelegenheiten	136	127	99	82	74	81	82
sonstige Leistungen zusammen	242	209	172	155	173	190	195
davon							
Sachleistungen	209	184	147	124	132	146	136
Geldleistungen	34	25	25	31	41	44	59
Einnahmen	270	268	320	358	249	318	343
<b>Reine Ausgaben insgesamt</b>	<b>28 585</b>	<b>24 911</b>	<b>21 708</b>	<b>17 027</b>	<b>15 610</b>	<b>16 817</b>	<b>17 842</b>





