



# Statistisches Jahrbuch Thüringen

---

Ausgabe 2011

# Statistisches Jahrbuch Thüringen

Ausgabe 2011

19. Jahrgang



Thüringer Landesamt für Statistik

---

**Herausgeber:**

|                                   |  |
|-----------------------------------|--|
| Thüringer Landesamt für Statistik | Telefax: 0361 37-84699   |
| Europaplatz 3, 99091 Erfurt       | Internet: <a href="http://www.statistik.thueringen.de">www.statistik.thueringen.de</a>         |
| Postfach 90 01 63, 99104 Erfurt   | E-Mail: <a href="mailto:auskunft@statistik.thueringen.de">auskunft@statistik.thueringen.de</a> |

**Auskunft erteilt:**

Referat Veröffentlichungen, Auskunftsdienst, Bibliothek, Archiv  
Telefon: 0361 37-84642/84647

**Redaktionsschluss:** August 2011

**Satz und Druck:**

Thüringer Landesamt für Statistik

**Bildnachweis:**

Titelfoto (Hauptmarkt Gotha): Hans-P. Szyszka, Erfurt

Kartengrundlage hinterer Vorsatz:  
Klett-Perthes Verlag GmbH Gotha

**Buchbinderische Weiterverarbeitung:**

Großbuchbinderei Schirmer und Söhne (Erfurt)

**Bestell-Nr.:** 40 101

**Preis:** 20 EUR zuzüglich Porto

**ISSN 1431-0619    ISBN 3-936829-16-0**

© Thüringer Landesamt für Statistik, Erfurt 2011

Für nichtgewerbliche Zwecke sind Vervielfältigung und unentgeltliche Verbreitung, auch auszugsweise, mit Quellenangabe gestattet. Die Verbreitung, auch auszugsweise, über elektronische Systeme/Datenträger bedarf der vorherigen Zustimmung.

Alle übrigen Rechte bleiben vorbehalten.

# Vorwort

Die Schlagzeilen der heutigen Zeit sind von Themen wie Klimawandel, Finanzkrise, Rettungsschirm oder Demokratieverständnis bestimmt. Findet da die vergleichsweise wenig spektakuläre Botschaft der amtlichen Statistik überhaupt noch Gehör? Welche Aufmerksamkeit verdienen beispielsweise die Anbauflächen nach Kreisen oder die Gewerbeanmeldungen nach Wirtschaftsabschnitten?

Das Funktionieren eines Gemeinwesens wird nicht allein durch die „ganz großen“ Entscheidungen bestimmt. Erst das Ineinandergreifen der vielfältigen Informationen und das Nutzbarmachen durch die verschiedensten Akteure aus dem privaten, privatwirtschaftlichen oder staatlichen Bereich führen zu zielgerichteten Aktionen, beispielsweise beim Anbau von Energiepflanzen oder bei der Förderung des Mittelstandes.

Das Statistische Jahrbuch 2011 ist eines der diesem Zweck dienenden Informationsmittel des Thüringer Landesamtes für Statistik, neben dem aktuellen Internetangebot, den Pressemitteilungen und vielen anderen Produkten. In zusammengefasster Darstellung zeichnet es die demografischen, sozialen und ökonomischen Strukturen und Entwicklungen im Freistaat nach. Lebensbedingungen und wirtschaftliche Verhältnisse in Thüringen werden darin in vielfältiger Weise statistisch betrachtet: Zeitreihen belegen die Entwicklungen in den letzten Jahren, Strukturtabellen schlüsseln einzelne Merkmale und deren Kombinationen systematisch auf. Unterschiede und sozialräumliche Ähnlichkeiten innerhalb des Landes werden in Kreistabellen deutlich.

Das Tabellenprogramm des Jahrbuches 2011 knüpft an seine Vorgänger an, ohne dabei auf die notwendigen Aktualisierungen zu verzichten. Entsprechende Veränderungen resultieren vor allem aus der mehrjährigen Periodizität von Erhebungen, so bei den Sozialstatistiken und auch im Bereich der Steuern. Insbesondere sind wieder Tabellen zur Lohn- und Einkommensteuerstatistik und zur Körperschaftsteuerstatistik enthalten. Aus der fünfjährigen Einkommens- und Verbrauchsstichprobe bei privaten Haushalten sind umfassende Angaben zu deren Einnahmen- und Ausgabensituation zu finden.

Für Anregungen und Kritik zur Verbesserung und weiteren Ausgestaltung sowohl des Jahrbuches selbst als auch unseres Informationsangebotes insgesamt sind wir offen und dankbar. Besonderer Dank gilt an dieser Stelle allen Personen innerhalb und außerhalb des Thüringer Landesamtes für Statistik, die an der Erstellung dieses Jahrbuchs mitgewirkt haben. Eingeschlossen sind nicht zuletzt alle diejenigen, die durch ihre Auskunftsbereitschaft amtliche Statistik erst möglich machen.

Erfurt, im September 2011

Günter Krombholz

Präsident des  
Thüringer Landesamtes für Statistik

# Inhaltsverzeichnis

|  | Seite |
|--|-------|
| Tabellenverzeichnis . . . . .  | 6     |
| Verzeichnis der Schaubilder . . . . .                                  | 20    |
| Allgemeine Vorbemerkungen . . . . .                                    | 21    |
| Abkürzungen und Zeichenerklärungen . . . . .                           | 24    |
| Geographische und meteorologische Angaben . . . . .                    | 27    |
| Kirchen und Religionsgemeinschaften . . . . .                          | 34    |
| I. Bevölkerung und Privathaushalte . . . . .                           | 35    |
| II. Wahlen . . . . .   | 109   |
| III. Erwerbstätigkeit . . . . .  | 127   |
| IV. Unternehmen und Arbeitsstätten . . . . .                           | 147   |
| V. Land- und Forstwirtschaft . . . . .                                 | 167   |
| VI. Produzierendes Gewerbe . . . . .                                   | 199   |
| VII. Bautätigkeit und Wohnungen . . . . .                              | 243   |
| VIII. Handel, Gastgewerbe, Dienstleistungen, Tourismus . . . . .       | 259   |
| IX. Außenhandel . . . . .  | 285   |
| X. Verkehr . . . . .   | 293   |
| XI. Geld und Kredit . . . . .  | 311   |
| XII. Rechtspflege und öffentliche Sicherheit . . . . .                 | 317   |
| XIII. Bildung und Kultur . . . . .                                     | 343   |
| XIV. Gesundheitswesen . . . . .  | 377   |
| XV. Öffentliche Sozialleistungen . . . . .                             | 409   |
| XVI. Öffentliche Finanzen und Steuern . . . . .                        | 451   |
| XVII. Verdienste . . . . .   | 529   |
| XVIII. Preise . . . . .  | 553   |
| XIX. Volkswirtschaftliche Gesamtrechnungen . . . . .                   | 569   |
| XX. Umwelt . . . . .   | 591   |
| Territoriale Gliederungen . . . . .                                    | 619   |
| Ausgewählte Daten der Bundesländer . . . . .                           | 624   |
| Klassifikation der Wirtschaftszweige, Ausgabe 2008 (WZ 2008) . . . . . | 640   |
| Sachwortverzeichnis . . . . .  | 643   |

**I****II****III****IV****V****VI****VII****VIII****IX****X****XI****XII****XIII****XIV****XV****XVI****XVII****XVIII****XIX****XX**

## Tabellenverzeichnis

|  |           |
|--|-----------|
| <b>Geographische und meteorologische Angaben</b>   | <b>27</b> |
| 1. Landesgrenze  | 28        |
| 2. Äußerste Grenzpunkte  | 28        |
| 3. Ausgewählte Wasserläufe   | 29        |
| 4. Straßen des überörtlichen Verkehrs  | 30        |
| 5. Ausgewählte Stauanlagen   | 30        |
| 6. Höhenlage ausgewählter Bodenerhebungen  | 31        |
| 7. Monatsmittel der Lufttemperatur 2010 nach Beobachtungsstationen   | 32        |
| 8. Monatssumme des Niederschlages 2010 nach Beobachtungsstationen  | 32        |
| 9. Verwaltungsgliederung der Gemeinden am 31.12.2010 nach Kreisen  | 33        |
| <b>Kirchen und Religionsgemeinschaften</b>   | <b>34</b> |
| 1. Evangelische Kirche 2008 und 2009   | 34        |
| 2. Katholische Kirche 2008 und 2009  | 34        |
| 3. Jüdische Landesgemeinde Thüringen 2006 bis 2010   | 34        |
| <b>I. Bevölkerung und Privathaushalte</b>  | <b>35</b> |
| 1. Entwicklung der Bevölkerung 1950 bis 2010   | 42        |
| 2. Gebiet und Bevölkerung am 31.12.2010 nach Kreisen   | 43        |
| 3. Gemeinden am 31.12.2010 nach Größenklassen und Kreisen  | 44        |
| 4. Bevölkerung am 31.12.2010 nach Gemeindegrößenklassen und Kreisen  | 45        |
| 5. Bevölkerung der Gemeinden mit 10 000 Einwohnern und mehr am 31.12.2010  | 46        |
| 6. Bevölkerung am 31.12.2010 nach Geschlecht, Altersgruppen sowie Alters- und Geburtsjahren  | 47        |
| 7. Bevölkerung am 31.12.2010 nach Altersgruppen, Geschlecht und Kreisen  | 48        |
| 8. Merkmale zum Altersaufbau der Bevölkerung 1981 bis 2010   | 50        |
| 9. Bevölkerung am 31.12.2010 nach Geschlecht, Altersgruppen und Nationalität   | 51        |
| 10. Mittlere Jahresbevölkerung 1965 bis 2010 nach Geschlecht   | 52        |
| 11. Mittlere Jahresbevölkerung 2010 nach Geschlecht und Altersjahren   | 53        |
| 12. Mittlere Jahresbevölkerung 2010 nach Geschlecht und Kreisen  | 55        |
| 13. Bevölkerung am 31.12.2010 nach Gemeinden   | 56        |
| 14. Privathaushalte im Jahresdurchschnitt 2010 nach Haushaltsgröße, Familienstand und Geschlecht des Haupteinkommensbeziehers – Ergebnis des Mikrozensus | 68        |
| 15. Mehrpersonenhaushalte im Jahresdurchschnitt 2010 nach Haushaltsgröße, Anzahl und Altersgruppen der ledigen Kinder – Ergebnis des Mikrozensus         | 69        |
| 16. Privathaushalte im Jahresdurchschnitt 2010 nach Haushaltsgröße und Altersgruppen des Haupteinkommensbeziehers – Ergebnis des Mikrozensus             | 69        |
| 17. Privathaushalte im Jahresdurchschnitt 2010 nach ausgewählten Merkmalen – Ergebnis des Mikrozensus  | 70        |
| 18. Familien im Jahresdurchschnitt 2010 nach Familientyp sowie Anzahl und Alter der ledigen Kinder – Ergebnis des Mikrozensus                            | 71        |
| 19. Konsumausgaben privater Haushalte 2008 nach der Haushaltsgröße – Ergebnis der EVS  | 72        |
| 20. Konsumausgaben privater Haushalte 2008 nach der sozialen Stellung des Haupteinkommensbeziehers – Ergebnis der EVS                                    | 74        |

|   |            |
|---|------------|
| 21. Einkommen und Einnahmen sowie Ausgaben privater Haushalte 2008<br>nach der Haushaltsgröße – Ergebnis der EVS .....              | 76         |
| 22. Einkommen und Einnahmen sowie Ausgaben privater Haushalte 2008<br>nach der sozialen Stellung des Haupteinkommensbeziehers ..... | 78         |
| 23. Konsumausgaben privater Haushalte 1998, 2003 und 2008<br>nach dem Gebiet – Ergebnis der EVS .....                               | 80         |
| 24. Einkommen und Einnahmen sowie Ausgaben privater Haushalte<br>1998, 2003 und 2008 nach dem Gebiet – Ergebnis der EVS .....       | 82         |
| 25. Eingebürgerte Personen 2010 nach Geschlecht und bisheriger Staatsangehörigkeit .....  | 84         |
| 26. Abgekürzte Sterbetafel 2007/2009 .....  | 85         |
| 27. Geborene und Gestorbene 1955 bis 2010 – Grundzahlen .....   | 87         |
| 28. Geborene und Gestorbene 1955 bis 2010 – Verhältniszahlen .....  | 88         |
| 29. Geborene und Gestorbene 2010 nach Kreisen – Grundzahlen .....   | 89         |
| 30. Geborene und Gestorbene 2010 nach Kreisen – Verhältniszahlen .....  | 90         |
| 31. Eheschließungen und Ehescheidungen 1980 bis 2010 .....  | 91         |
| 32. Eheschließungen und Ehescheidungen 2010 nach Kreisen .....  | 92         |
| 33. Eheschließende 2010 nach dem Familienstand vor der Eheschließung<br>und Altersjahren .....                                      | 93         |
| 34. Eheschließende 2010 nach Staatsangehörigkeit .....  | 94         |
| 35. Durchschnittliches Heiratsalter 2000 bis 2010 nach dem bisherigen<br>Familienstand der Ehegatten .....                          | 95         |
| 36. Eheschließungen 2010 nach Religionszugehörigkeit der Ehegatten .....  | 95         |
| 37. Geschiedene Ehen 2010 nach Kinderzahl und Ehedauer .....  | 96         |
| 38. Geburten 2010 nach Einzel- und Mehrlingsgeburten und Kreisen .....  | 97         |
| 39. Altersspezifische Geburtenziffern sowie Lebendgeborene 2010<br>nach dem Alter der Mutter .....                                  | 98         |
| 40. Altersspezifische Geburtenziffern 2005 bis 2010 .....   | 99         |
| 41. Altersspezifische Sterbeziffern sowie Gestorbene 2010<br>nach Altersgruppen und Geschlecht .....                                | 100        |
| 42. Gestorbene Säuglinge 1990 bis 2009 sowie 2010 nach Vierteljahren .....  | 101        |
| 43. Gestorbene Säuglinge 2010 nach Geschlecht, Familienstand der Eltern und Alter .....   | 102        |
| 44. Wanderungen über die Grenzen Thüringens 2010 nach Herkunfts- und Zielländern .....  | 103        |
| 45. Wanderungen 2010 nach Kreisen .....   | 104        |
| 46. Wanderungen über die Grenzen des Bundesgebietes 2010 nach Herkunfts-<br>und Zielländern .....                                   | 106        |
| 47. Gesamtwanderungen 1985 bis 2010 .....   | 108        |
| <b>II. Wahlen .....</b>   | <b>109</b> |
| 1. Europawahlen seit 1994 .....   | 111        |
| 2. Sitzverteilung der Abgeordneten der Bundesrepublik Deutschland<br>im Europäischen Parlament seit 1994 .....                      | 111        |
| 3. Bundestagswahlen seit 1990 .....   | 112        |
| 4. Sitzverteilung der Abgeordneten aus Thüringen im Deutschen Bundestag seit 1990 .....   | 112        |
| 5. Landtagswahlen seit 1990 .....   | 113        |
| 6. Sitzverteilung im Thüringer Landtag seit 1990 .....  | 113        |

|   |     |
|---|-----|
| 7. Wahlen der Stadtratsmitglieder in den kreisfreien Städten und Kreistagsmitglieder<br>seit 1990 .....                     | 114 |
| 8. Wahlen der Stadtrats- und Gemeinderatsmitglieder seit 1990 .....   | 114 |
| 9. Sitzverteilung in den kommunalen Vertretungskörperschaften seit 1990 .....   | 115 |
| 10. Europawahl am 7. Juni 2009 nach Kreisen .....   | 116 |
| 11. Bundestagswahl am 27. September 2009 nach Wahlkreisen .....   | 117 |
| 12. Bundestagswahl am 27. September 2009 nach Kreisen .....   | 118 |
| 13. Landtagswahl am 30. August 2009 nach Wahlkreisen – Wahlkreisstimmen .....   | 119 |
| 14. Landtagswahl am 30. August 2009 nach Wahlkreisen – Landesstimmen .....  | 120 |
| 15. Landtagswahl am 30. August 2009 nach Kreisen .....  | 121 |
| 16. Wahlen der Stadtratsmitglieder in den kreisfreien Städten und Kreistagsmitglieder<br>am 7. Juni 2009 nach Kreisen ..... | 122 |
| 17. Wahlen der Stadtrats- und Gemeinderatsmitglieder am 7. Juni 2009 nach Kreisen .....                                     | 124 |
| 18. Wahlergebnisse in Thüringen 2009 .....  | 126 |

### **III. Erwerbstätigkeit ..... 127**

|  |     |
|--|-----|
| 1. Sozialversicherungspflichtig Beschäftigte am Arbeitsort 2008 bis 2010<br>nach ausgewählten Strukturmerkmalen und Wirtschaftsbereichen .....               | 132 |
| 2. Sozialversicherungspflichtig Beschäftigte am Arbeitsort 2006 bis 2010 nach Kreisen .....  | 133 |
| 3. Sozialversicherungspflichtig Beschäftigte am Wohnort 2006 bis 2010 nach Kreisen .....   | 134 |
| 4. Sozialversicherungspflichtig Beschäftigte am Arbeitsort am 30.6.2010 nach Kreisen .....   | 135 |
| 5. Sozialversicherungspflichtig Beschäftigte am Wohnort am 30.6.2010 nach Kreisen .....  | 136 |
| 6. Sozialversicherungspflichtig Beschäftigte am Arbeitsort am 30.6.2010<br>nach Wirtschaftsbereichen und Kreisen .....                                       | 137 |
| 7. Auspendler aus Thüringen und Einpendler nach Thüringen 2006 bis 2010<br>nach Bundesländern – Sozialversicherungspflichtig Beschäftigte .....              | 138 |
| 8. Bevölkerung im Jahresdurchschnitt 2010 nach Beteiligung am Erwerbsleben,<br>Altersgruppen und Geschlecht – Ergebnis des Mikrozensus .....                 | 139 |
| 9. Bevölkerung im Jahresdurchschnitt 2010 nach überwiegendem Lebensunterhalt,<br>Beteiligung am Erwerbsleben und Geschlecht – Ergebnis des Mikrozensus ..... | 140 |
| 10. Erwerbstätige im Jahresdurchschnitt 2010 nach Stellung im Beruf,<br>Wirtschaftszweigen und Geschlecht – Ergebnis des Mikrozensus .....                   | 141 |
| 11. Erwerbstätige im Jahresdurchschnitt 2010 nach Stellung im Beruf,<br>monatlichem Nettoeinkommen und Geschlecht – Ergebnis des Mikrozensus .....           | 142 |
| 12. Bevölkerung in Familien und sonstigen Lebensformen im Jahresdurchschnitt 2010<br>nach Beteiligung am Erwerbsleben und nach Geschlecht .....              | 143 |
| 13. Arbeitsmarktdaten im Jahresdurchschnitt 2010 nach Kreisen .....  | 144 |
| 14. Arbeitslosenquote bezogen auf alle zivilen Erwerbspersonen im Jahres-<br>durchschnitt 2003 bis 2010 nach Kreisen .....                                   | 145 |
| 15. Frauenarbeitslosigkeit im Jahresdurchschnitt 2010 nach Agenturen für Arbeit .....  | 146 |
| 16. Geförderte Arbeitnehmer und Bestand an Teilnehmern in beruflicher<br>Weiterbildung im Jahresdurchschnitt 2010 nach Agenturen für Arbeit .....            | 146 |

### **IV. Unternehmen und Arbeitsstätten ..... 147**

|   |     |
|---|-----|
| 1. Unternehmen 2008 nach Beschäftigtengrößenklassen und<br>Wirtschaftsabschnitten – Unternehmensregister: Stand 30.6.2010 ..... | 152 |
|---|-----|



|  |            |
|--|------------|
| 2. Betriebe 2008 nach Beschäftigtengrößenklassen und Kreisen –<br>Unternehmensregister: Stand 30.6.2010 .....  | 153        |
| 3. Gewerbean- und -abmeldungen 2010 nach Wirtschaftsabschnitten und Kreisen .....  | 154        |
| 4. Gewerbean- und -abmeldungen 2010 nach dem Grund der Meldung und Kreisen .....   | 156        |
| 5. Neuerrichtungen und Aufgaben 2010 nach Wirtschaftsabschnitten und Kreisen .....   | 158        |
| 6. Gewerbeanmeldungen 2010 nach dem Grund der Meldung, Wirtschaftsabschnitten,<br>Rechtsformen und Niederlassungsarten .....   | 160        |
| 7. Gewerbeabmeldungen 2010 nach dem Grund der Meldung, Wirtschaftsabschnitten,<br>Rechtsformen und Niederlassungsarten .....   | 161        |
| 8. Neuerrichtungen und Aufgaben 2010 nach Wirtschaftsabschnitten .....   | 162        |
| 9. Insolvenzverfahren 2010 nach Rechtsformen und Alter der Unternehmen .....   | 163        |
| 10. Insolvenzverfahren der Unternehmen 2010 nach ausgewählten Wirtschaftsabschnitten .....   | 164        |
| 11. Insolvenzverfahren der Unternehmen 2010 nach Kreisen .....   | 165        |
| 12. Insolvenzverfahren der Unternehmen 2010 nach ausgewählten Wirtschaftsabschnitten<br>und Kreisen .....  | 166        |
| <b>V. Land- und Forstwirtschaft .....</b>  | <b>167</b> |
| 1. Flächen nach der Art der tatsächlichen Nutzung am 31.12.2010 nach Kreisen .....   | 172        |
| 2. Landwirtschaftliche Betriebe 2010 nach Betriebsfläche, ausgewählten<br>Hauptnutzungs- und Kulturarten sowie Größenklassen der LF .....                                      | 174        |
| 3. Landwirtschaftliche Betriebe 2010 nach Betriebsfläche, ausgewählten<br>Hauptnutzungs- und Kulturarten sowie Kreisen .....   | 175        |
| 4. Landwirtschaftliche Betriebe mit Ackerland und Anbau von ausgewählten<br>Ackerkulturen 2010 nach Größenklassen der landwirtschaftlich genutzten Fläche .....                | 176        |
| 5. Landwirtschaftliche Betriebe mit Ackerland und Anbau von ausgewählten<br>Ackerkulturen 2010 nach Kreisen .....  | 178        |
| 6. Anbauflächen ausgewählter landwirtschaftlicher Fruchtarten 2010 nach Kreisen .....  | 180        |
| 7. Hektarerträge ausgewählter landwirtschaftlicher Fruchtarten 2010 nach Kreisen .....   | 182        |
| 8. Erntemengen ausgewählter landwirtschaftlicher Fruchtarten 2010 nach Kreisen .....   | 184        |
| 9. Anbauflächen und Erträge ausgewählter Gemüsearten auf dem Freiland 2009 und 2010 .....  | 186        |
| 10. Anbauflächen und Erträge ausgewählter Gemüsearten unter Glas oder anderen<br>begehbaren Schutzabdeckungen 2009 und 2010 .....  | 186        |
| 11. Ernte ausgewählter Obstarten im Marktbobstbau 2005 bis 2010 .....  | 187        |
| 12. Anbauflächen und Ernte von Erdbeeren auf dem Freiland 2005 bis 2010 .....  | 187        |
| 13. Landwirtschaftliche Betriebe mit Viehhaltung und Viehbestand am 1. März 2010<br>nach Größenklassen der landwirtschaftlich genutzten Fläche und der Großvieheinheiten ..... | 188        |
| 14. Landwirtschaftliche Betriebe mit Viehhaltung und Viehbestand am 1. März 2010<br>nach Tierarten und Kreisen .....   | 190        |
| 15. Landwirtschaftliche Betriebe mit Haltung von Schweinen 2010<br>nach Arten und Bestandsgrößen .....   | 192        |
| 16. Landwirtschaftliche Haltungen mit Rindern und Rinderbestände 2010<br>nach Arten und Herdengrößen .....   | 193        |
| 17. Landwirtschaftliche Haltungen mit Rindern und Rinderbestände am 3. November 2010<br>nach Kreisen .....   | 194        |
| 18. Schlachtungen und Schlachtmenge 2005 bis 2010 .....  | 196        |
| 19. Legehennenhaltung und Eiererzeugung 1999 bis 2010 .....  | 198        |
| 20. Hennenhaltungsplätze 1999 bis 2010 nach Haltungsformen .....   | 198        |

|   |            |
|---|------------|
| <b>VI. Produzierendes Gewerbe</b> .....   | <b>199</b> |
| 1. Betriebe, Beschäftigte, Entgelte, Umsatz sowie Exportquote im Bergbau und Verarbeitenden Gewerbe 2010 nach Hauptgruppen und Wirtschaftszweigen ..... | 208        |
| 2. Betriebe, Beschäftigte, Entgelte, Umsatz sowie Exportquote im Bergbau und Verarbeitenden Gewerbe 2010 nach Kreisen .....                             | 210        |
| 3. Ausgewählte Maßzahlen der Betriebe im Bergbau und Verarbeitenden Gewerbe 2008 bis 2010 nach Hauptgruppen .....                                       | 212        |
| 4. Betriebe, Beschäftigte und Umsatz im Bergbau und Verarbeitenden Gewerbe 2010 nach Hauptgruppen und Beschäftigtengrößenklassen .....                  | 213        |
| 5. Produktion ausgewählter Erzeugnisse 2009 und 2010 nach Gütergruppen .....  | 214        |
| 6. Index des Auftragseingangs und des Umsatzes für den Bergbau und das Verarbeitende Gewerbe 2010 – Basis 2005 = 100 .....                              | 217        |
| 7. Investitionen in den Betrieben des Bergbaus und Verarbeitenden Gewerbes 2009 nach Hauptgruppen und Wirtschaftszweigen .....                          | 218        |
| 8. Investitionen in den Betrieben des Bergbaus und Verarbeitenden Gewerbes 2009 nach Kreisen .....  | 220        |
| 9. Unternehmen, Beschäftigte, Gesamtumsatz, Jahresbauleistung und Investitionen im Baugewerbe 2009 nach Wirtschaftszweigen .....                        | 222        |
| 10. Ausgewählte Maßzahlen für das Baugewerbe 2006 bis 2010 .....  | 224        |
| 11. Index des Auftragseingangs für das Bauhauptgewerbe 2006 bis 2010 – Basis 2005 = 100 .....   | 224        |
| 12. Betriebe, Beschäftigte, geleistete Arbeitsstunden, Entgelte sowie Gesamtumsatz im Baugewerbe 2010 nach Kreisen .....                                | 225        |
| 13. Betriebe, Beschäftigte, geleistete Arbeitsstunden, Entgelte sowie Gesamtumsatz im Bauhauptgewerbe 2010 nach Kreisen .....                           | 226        |
| 14. Betriebe, Beschäftigte, geleistete Arbeitsstunden, Entgelte sowie Gesamtumsatz im Ausbaugewerbe 2010 nach Kreisen .....                             | 227        |
| 15. Betriebe, Beschäftigte, geleistete Arbeitsstunden, Entgelte sowie Gesamtumsatz im Baugewerbe 2010 nach Wirtschaftszweigen .....                     | 228        |
| 16. Beschäftigte, geleistete Arbeitsstunden und baugewerblicher Umsatz im Bauhauptgewerbe 2004 bis 2010 nach Bauarten .....                             | 229        |
| 17. Betriebe und Beschäftigte im Bauhauptgewerbe am 30.6.2010 nach Beschäftigtengrößenklassen und Wirtschaftszweigen .....                              | 230        |
| 18. Betriebe und Beschäftigte im Ausbaugewerbe am 30.6.2010 nach Beschäftigtengrößenklassen und Wirtschaftszweigen .....                                | 232        |
| 19. Ausgewählte Merkmale im Bauhauptgewerbe im Juni 2010 nach Kreisen .....   | 234        |
| 20. Ausgewählte Merkmale im Ausbaugewerbe im 2. Vierteljahr 2010 nach Kreisen .....   | 235        |
| 21. Beschäftigte in den Betrieben der Energie- und Wasserversorgung 1992 bis 2010 .....   | 236        |
| 22. Geleistete Arbeitsstunden sowie Entgelte in den Betrieben der Energie- und Wasserversorgung 2010 nach Wirtschaftszweigen .....                      | 236        |
| 23. Stromabsatz und Erlöse der Elektrizitätsversorgungsunternehmen und Stromhändler 1999 bis 2009 .....   | 237        |
| 24. Gasabsatz und Erlöse der Gasversorgungsunternehmen und Gashändler 1999 bis 2009 .....   | 238        |
| 25. Bilanz der Fernwärmeversorgung 2005 bis 2009 .....  | 239        |
| 26. Energieverbrauch im Bergbau und Verarbeitenden Gewerbe 2009 nach Energiearten, Hauptgruppen und Wirtschaftszweigen .....                            | 240        |

|   |            |
|---|------------|
| 27. Bilanz der allgemeinen Elektrizitätsversorgung 2005 bis 2010 .....  | 242        |
| 28. Ausgewählte Merkmale zur Energie- und CO <sub>2</sub> -Bilanz 1990 bis 2008 .....   | 242        |
| <b>VII. Bautätigkeit und Wohnungen .....</b>  | <b>243</b> |
| 1. Baugenehmigungen im Hochbau 2010 nach Gebäudearten und Bauherren .....   | 247        |
| 2. Baufertigstellungen im Hochbau 2010 nach Gebäudearten und Bauherren .....  | 249        |
| 3. Baufertigstellungen (Wohnungszugänge) 2010 nach Kreisen .....  | 251        |
| 4. Wohnungen, Wohnräume und Wohnfläche am 31.12.2010 nach Kreisen .....   | 252        |
| 5. Wohngebäude und darin befindliche Wohnungen am 31.12.2010 nach Gebäudearten und Kreisen .....                                      | 254        |
| 6. Bauüberhang am 31.12.2010 nach Gebäudearten .....  | 256        |
| 7. Gemeldeter Abgang von Gebäuden 2010 nach Gebäudearten, Eigentümern und Baujahrguppen .....   | 257        |
| 8. Gemeldeter Abgang von Gebäuden 2010 nach Kreisen .....   | 258        |
| <b>VIII. Handel, Gastgewerbe, Dienstleistungen, Tourismus .....</b>   | <b>259</b> |
| 1. Umsatz im Kraftfahrzeughandel 2010 nach ausgewählten Wirtschaftszweigen und Monaten .....  | 263        |
| 2. Beschäftigte im Kraftfahrzeughandel 2010 nach ausgewählten Wirtschaftszweigen und Monaten .....                                    | 264        |
| 3. Umsatz im Großhandel 2010 nach Wirtschaftszweigen und Monaten .....  | 265        |
| 4. Beschäftigte im Großhandel 2010 nach Wirtschaftszweigen und Monaten .....  | 266        |
| 5. Umsatz im Einzelhandel 2010 nach ausgewählten Wirtschaftszweigen und Monaten .....   | 267        |
| 6. Beschäftigte im Einzelhandel 2010 nach ausgewählten Wirtschaftszweigen und Monaten .....   | 268        |
| 7. Umsatz im Gastgewerbe 2010 nach Wirtschaftszweigen und Monaten .....   | 269        |
| 8. Beschäftigte im Gastgewerbe 2010 nach Wirtschaftszweigen und Monaten .....   | 270        |
| 9. Ausgewählte Merkmale der Unternehmen/Einrichtungen des Dienstleistungsbereichs 2008 nach Wirtschaftszweigen .....                  | 271        |
| 10. Unternehmen/Einrichtungen des Dienstleistungsbereichs 2008 nach ausgewählten Merkmalen .....                                      | 272        |
| 11. Beherbergungsstätten, Gästebetten und Kapazitätsauslastung 2010 nach Betriebsarten .....  | 274        |
| 12. Beherbergungsstätten, Gästebetten und Kapazitätsauslastung 2010 nach Kreisen .....  | 275        |
| 13. Beherbergungsstätten, Gästebetten und Kapazitätsauslastung 2010 nach Reisegebieten und Betriebsarten .....                        | 276        |
| 14. Ankünfte, Übernachtungen und Aufenthaltsdauer der Gäste in Beherbergungsbetrieben 2010 nach Betriebsarten und Gästegruppen .....  | 279        |
| 15. Ankünfte, Übernachtungen und Aufenthaltsdauer der Gäste in Beherbergungsstätten 2010 nach Herkunftsländern .....                  | 280        |
| 16. Ankünfte, Übernachtungen und Aufenthaltsdauer der Gäste in Beherbergungsstätten 2010 nach Kreisen .....                           | 281        |
| 17. Ankünfte, Übernachtungen und Aufenthaltsdauer der Gäste in Beherbergungsbetrieben 2010 nach Reisegebieten und Betriebsarten ..... | 282        |

|  |            |
|--|------------|
| <b>IX. Außenhandel</b>   | <b>285</b> |
| 1. Ausfuhr 2009 nach Warengruppen und Warenuntergruppen  | 288        |
| 2. Ausfuhr 2009 nach Erdteilen und ausgewählten Ländern  | 289        |
| 3. Einfuhr 2009 nach Warengruppen und Warenuntergruppen  | 290        |
| 4. Einfuhr 2009 nach Erdteilen und ausgewählten Ländern  | 291        |
| 5. Ausfuhr und Einfuhr 2009 nach ausgewählten Ausfuhrländern   | 292        |
| 6. Einfuhr und Ausfuhr 2009 nach ausgewählten Einfuhrländern   | 292        |
| <b>X. Verkehr</b>  | <b>293</b> |
| 1. Zulassungen bzw. Anmeldungen von fabrikneuen Kraftfahrzeugen und Kraftfahrzeuganhängern mit amtlichem Kennzeichen 2004 bis 2010 | 295        |
| 2. Besitzumschreibungen von Kraftfahrzeugen und Kraftfahrzeuganhängern mit amtlichem Kennzeichen 2004 bis 2010                     | 295        |
| 3. Bestand an Kraftfahrzeugen und Kraftfahrzeuganhängern am 1.1.2011 nach Fahrzeugarten und Kreisen                                | 296        |
| 4. Zulassungen bzw. Anmeldungen von fabrikneuen Personenkraftwagen 2004 bis 2009 nach ausgewählten Fahrzeugherstellern             | 298        |
| 5. Unternehmen und Verkehrsleistungen im Schienennahverkehr und gewerblichen Omnibusverkehr 2009 nach Verkehrsarten                | 299        |
| 6. Verkehrsleistungen und Beförderungseinnahmen im Schienen- und Liniennahverkehr 2009   | 300        |
| 7. Gewerblicher Flugverkehr am Flughafen Erfurt 1999 bis 2010  | 300        |
| 8. Verkehrsleistungen deutscher Lastkraftfahrzeuge 1999 bis 2009   | 301        |
| 9. Güterverkehr mit Eisenbahnen 1999 bis 2009 nach Verkehrsbeziehungen   | 301        |
| 10. Polizeilich erfasste Straßenverkehrsunfälle sowie Verunglückte 2010 nach Kreisen   | 302        |
| 11. Polizeilich erfasste Straßenverkehrsunfälle sowie Verunglückte 2010 nach Monaten und Ortslage                                  | 304        |
| 12. Beteiligte an Straßenverkehrsunfällen mit Personenschaden 2000 bis 2010  | 306        |
| 13. Straßenverkehrsunfälle mit Personenschaden und Verunglückte 2010 nach Straßenarten und Ortslage                                | 306        |
| 14. Straßenverkehrsunfälle mit Personenschaden und Verunglückte 2010 nach Unfallarten und Ortslage                                 | 307        |
| 15. Straßenverkehrsunfälle mit Personenschaden und Verunglückte 2010 nach Unfalltypen  | 308        |
| 16. Verunglückte 2010 nach Art der Verkehrsbeteiligung   | 308        |
| 17. Ausgewählte Ursachen bei Straßenverkehrsunfällen mit Personenschaden 2010 nach ausgewählten Fahrzeugarten                      | 309        |
| 18. Prüfungen zur Erlangung einer allgemeinen Fahrerlaubnis 2007 bis 2009 nach Prüfungsteilen und Fahrerlaubnisklassen             | 310        |
| <b>XI. Geld und Kredit</b>   | <b>311</b> |
| 1. Kredite an Nichtbanken 2006 bis 2010 nach Schuldnergruppen und Befristung   | 313        |
| 2. Einlagen und aufgenommene Kredite von Nichtbanken 2006 bis 2010 nach Gläubigergruppen und Arten                                 | 314        |
| 3. Kredite an inländische Unternehmen und wirtschaftlich selbständige Privatpersonen 2006 bis 2010 nach Wirtschaftszweigen         | 315        |

|   |     |
|---|-----|
| 4. Bei Kreditinstituten zu Protest gegebene Wechsel und nicht eingelöste Schecks 2010 nach Vierteljahren .....      | 315 |
| 5. Bauspargeschäft der privaten und öffentlichen Bausparkassen 2001 bis 2010 .....                                  | 316 |
| 6. Bauspareinlagen, Baudarlehen und Bausparverträge bei privaten und öffentlichen Bausparkassen 2001 bis 2010 ..... | 316 |

## **XII. Rechtspflege und öffentliche Sicherheit ..... 317**

|  |     |
|--|-----|
| 1. Abgeurteilte 2010 nach Hauptdeliktgruppen und Straftatarten .....   | 322 |
| 2. Abgeurteilte 2010 nach Personengruppen – Grundzahlen. ....  | 324 |
| 3. Abgeurteilte 2010 nach Personengruppen – Verhältniszahlen. ....   | 324 |
| 4. Verurteilte 2010 nach allgemeinem Strafrecht. ....  | 325 |
| 5. Verurteilte 2010 nach Jugendstrafrecht .....  | 325 |
| 6. Bestand und Bewegung der Gefangenen und Verwahrten in den Justizvollzugsanstalten 2010. ....  | 326 |
| 7. Strafgefangene 2010 nach Straftaten und Hauptdeliktgruppen – Stichtag: 31.3. ....   | 328 |
| 8. Strafgefangene 2010 nach Dauer des Vollzugs, Art und Häufigkeit der Vorstrafen sowie Wiedereinlieferungsabstand – Stichtag: 31.3. ....                        | 330 |
| 9. Geschäftsentwicklung bei den ordentlichen Gerichten 2006 bis 2010 .....   | 331 |
| 10. Geschäftsentwicklung der Staatsanwaltschaften, der Arbeitsgerichte, der Verwaltungsgerichte, des Finanzgerichts sowie der Sozialgerichte 2006 bis 2010. .... | 336 |
| 11. Ausgewählte Merkmale des Brandschutzes 2006 bis 2010 .....   | 342 |

## **XIII. Bildung und Kultur ..... 343**

|   |     |
|---|-----|
| 1. Allgemeinbildende Schulen im Schuljahr 2010/11 nach Schularten und Kreisen – Stichtag: 25.8.2010 .....   | 348 |
| 2. Berufsbildende Schulen im Schuljahr 2010/11 nach Schulformen und Kreisen – Stichtag: 10.11.2010 .....  | 350 |
| 3. Absolventen/Abgänger aus allgemeinbildenden Schulen des Schuljahres 2009/10 nach Kreisen .....   | 352 |
| 4. Absolventen/Abgänger aus berufsbildenden Schulen des Schuljahres 2009/10 nach Schulformen und Kreisen .....                                      | 353 |
| 5. Auszubildende, neu abgeschlossene und vorzeitig gelöste Ausbildungsverträge am 31.12.2010 nach Ausbildungsbereichen. ....                        | 354 |
| 6. Prüfungsteilnehmer am 31.12.2010 nach Ausbildungsbereichen .....   | 355 |
| 7. Studierende und Studienanfänger an den Hochschulen 2008 bis 2010 .....   | 356 |
| 8. Studierende an den Hochschulen im Wintersemester 2010/11 nach Fächergruppen bzw. angestrebtem Lehramt .....                                      | 357 |
| 9. Studierende im Wintersemester 2010/11 nach Hochschulen .....   | 358 |
| 10. Bestandene Prüfungen an den Hochschulen im Prüfungsjahr 2010 nach Fächergruppen .....   | 359 |
| 11. Bestandene Prüfungen im Prüfungsjahr 2010 nach Hochschulen .....  | 360 |
| 12. Hochschulpersonal am 1.12.2009 nach Art des Beschäftigungsverhältnisses und Fächergruppen .....   | 361 |
| 13. Hochschulpersonal am 1.12.2009 nach Art des Beschäftigungsverhältnisses und Hochschulen .....   | 362 |
| 14. Wissenschaftliches und künstlerisches Personal an den Hochschulen am 1.12.2009 nach Beschäftigungsverhältnis, Personal- und Fächergruppen ..... | 363 |

|   |     |
|---|-----|
| 15. Wissenschaftliches und künstlerisches Personal am 1.12.2009<br>nach Beschäftigungsverhältnis, Personalgruppen und Hochschulen ..... | 364 |
| 16. Öffentliche Theater in der Spielzeit 2008/09 nach Theaterunternehmen<br>und Spielstätten .....                                      | 365 |
| 17. Besucher in öffentlichen Theatern der eigenen und fremden Veranstaltungen<br>am Standort in der Spielzeit 2008/09 .....             | 367 |
| 18. Selbständige Kulturorchester in der Spielzeit 2008/09 .....   | 368 |
| 19. Musikschulen – Mitgliedsschulen des Verbandes deutscher Musikschulen e.V.<br>2005 bis 2009 .....                                    | 368 |
| 20. Museen 2006 bis 2009 .....  | 369 |
| 21. Filmtheater 1995 bis 2010 .....   | 371 |
| 22. Ortsfeste Leinwände und Sitzplätze der Filmtheater 1995 bis 2010<br>nach Gemeindegrößenklassen .....                                | 371 |
| 23. Öffentliche Bibliotheken 2009 nach Kreisen .....  | 372 |
| 24. Staatsarchive 2010 .....  | 373 |
| 25. Mitglieder in Sportvereinen am 1.1.2010 nach Kreisen .....  | 375 |
| 26. Mitglieder in Sportvereinen am 1.1.2010 nach ausgewählten Sportarten .....  | 376 |

#### **XIV. Gesundheitswesen ..... 377**

|  |     |
|--|-----|
| 1. Krankenhäuser, Vorsorge- oder Rehabilitationseinrichtungen 2005 bis 2010 .....  | 380 |
| 2. Bettenausstattung der Krankenhäuser im Jahresdurchschnitt 2009<br>nach Krankenhausstypen .....  | 381 |
| 3. Berechnungs- und Belegungstage sowie Patientenbewegung (vollstationäre Fälle)<br>in Krankenhäusern 2009 nach Fachabteilungen .....                          | 382 |
| 4. Hauptamtliche Ärzte in Krankenhäusern am 31.12.2009 nach Geschlecht und<br>Gebiets- bzw. Schwerpunktbezeichnungen .....                                     | 384 |
| 5. Nichtärztliches Personal in Krankenhäusern am 31.12.2009 nach Geschlecht,<br>Personalgruppen und Berufsbezeichnungen .....                                  | 386 |
| 6. Bettenausstattung der Krankenhäuser im Jahresdurchschnitt 2009<br>nach ausgewählten Fachabteilungen und Kreisen .....                                       | 388 |
| 7. Bettenausstattung der Vorsorge- oder Rehabilitationseinrichtungen<br>im Jahresdurchschnitt 2009 nach Einrichtungstypen .....                                | 390 |
| 8. Hauptamtliche Ärzte in Vorsorge- oder Rehabilitationseinrichtungen am 31.12.2009 .....  | 390 |
| 9. Nichtärztliches Personal in Vorsorge- oder Rehabilitationseinrichtungen am 31.12.2009<br>nach Geschlecht, Personalgruppen und Berufsbezeichnungen .....     | 391 |
| 10. Bettenausstattung der Vorsorge- oder Rehabilitationseinrichtungen<br>im Jahresdurchschnitt 2009 nach Kreisen .....   | 393 |
| 11. Aus Krankenhäusern entlassene vollstationäre Patienten ohne Stundenfälle<br>2005 bis 2009 nach Diagnosekapiteln .....                                      | 394 |
| 12. Durchschnittliche Verweildauer der aus Krankenhäusern entlassenen vollstationären<br>Patienten ohne Stundenfälle 2005 bis 2009 nach Diagnosekapiteln ..... | 396 |
| 13. Aus Vorsorge- oder Rehabilitationseinrichtungen entlassene vollstationäre<br>Patienten 2006 bis 2009 nach Diagnosekapiteln .....                           | 398 |
| 14. Gestorbene 2009 nach Geschlecht und Todesursachen .....  | 400 |
| 15. Gestorbene 2009 nach Altersgruppen, den häufigsten Todesursachen und Geschlecht .....  | 404 |

|  |            |
|--|------------|
| 16. Hauptberuflich tätige voll- und teilzeitbeschäftigte Ärzte und Zahnärzte<br>am 31.12.2010 nach Kreisen .....   | 406        |
| 17. Hauptberuflich tätige voll- und teilzeitbeschäftigte Ärzte am 31.12.2010<br>nach Geschlecht und Fachgebieten .....   | 407        |
| 18. Legal eingeleitete Aborte 1973, 1975, 1980, 1985, 1990 und 1995 bis 2010<br>nach Altersgruppen der Frauen .....  | 408        |
| 19. Legal eingeleitete Aborte je 1000 der weiblichen Bevölkerung<br>im gebärfähigen Alter 1973, 1975, 1980, 1985, 1990 und 1995 bis 2010 .....   | 408        |
| <b>XV. Öffentliche Sozialleistungen .....</b>  | <b>409</b> |
| 1. Pflegeeinrichtungen, Pflegebedürftige und Pflegepersonal 2001 bis 2009 .....  | 417        |
| 2. Pflegebedürftige mit ausschließlich Pflegegeld am 31.12.2009 nach Kreisen .....   | 418        |
| 3. Ambulante Pflegeeinrichtungen und Pflegebedürftige am 15.12.2009 nach Kreisen .....   | 419        |
| 4. Stationäre Pflegeeinrichtungen und Pflegebedürftige am 15.12.2009 nach Kreisen .....  | 420        |
| 5. Haushalte mit Wohngeld am 31.12.2009 nach Leistungsarten und Kreisen .....  | 422        |
| 6. Haushalte mit Wohngeld am 31.12.2009 nach der Haushaltsgröße .....  | 423        |
| 7. Haushalte mit Wohngeld am 31.12.2009 nach durchschnittlichem<br>monatlichem Wohngeld, durchschnittlicher Wohnkostenbelastung und Kreisen .....  | 424        |
| 8. Haushalte mit Wohngeld am 31.12.2009 nach sozialer Stellung und Kreisen .....   | 425        |
| 9. Empfänger von Grundsicherung im Alter und bei Erwerbsminderung<br>am 31.12.2009 nach ausgewählten Merkmalen .....   | 426        |
| 10. Empfänger von Grundsicherung im Alter und bei Erwerbsminderung<br>am 31.12.2009 nach ausgewählten Merkmalen und Kreisen .....  | 427        |
| 11. Ausgaben und Einnahmen der Sozialhilfe 2005 bis 2009 .....   | 428        |
| 12. Empfänger und Bedarfsgemeinschaften von Empfängern laufender Hilfe<br>zum Lebensunterhalt 2005 bis 2009 .....  | 429        |
| 13. Empfänger laufender Hilfe zum Lebensunterhalt am 31.12.2009<br>nach ausgewählten Merkmalen und dem Wohnkreis der Hilfeempfänger .....  | 430        |
| 14. Empfänger von Leistungen nach dem 5. bis 9. Kapitel SGB XII 2005 bis 2009 .....  | 432        |
| 15. Ausgaben und Einnahmen nach dem Asylbewerberleistungsgesetz 2005 bis 2009 .....  | 433        |
| 16. Empfänger von Regelleistungen nach dem Asylbewerberleistungsgesetz<br>am 31.12.2009 nach Leistungsarten, Altersgruppen und Geschlecht .....  | 434        |
| 17. Ausgaben und Einnahmen der öffentlichen Kinder- und Jugendhilfe 2009 .....   | 436        |
| 18. Ausgaben und Einnahmen der öffentlichen Kinder- und Jugendhilfe 2009<br>nach Trägern .....   | 437        |
| 19. Erzieherische Hilfe, Eingliederungshilfe für seelisch behinderte junge Menschen<br>und Hilfe für junge Volljährige 2000 bis 2009 .....   | 438        |
| 20. Erzieherische Hilfe, Eingliederungshilfe für seelisch behinderte junge Menschen<br>und Hilfe für junge Volljährige am 31.12.2009 nach Art der Hilfe, Altersgruppen<br>und Geschlecht ..... | 440        |
| 21. Erzieherische Hilfe, Eingliederungshilfe für seelisch behinderte junge Menschen<br>und Hilfe für junge Volljährige am 31.12.2009 nach Art der Hilfe und Kreisen .....                      | 442        |
| 22. Adoptierte Kinder und Jugendliche 2009 nach ausgewählten Merkmalen .....   | 444        |
| 23. Vorläufige Schutzmaßnahmen für Kinder und Jugendliche 2009 nach Art<br>der Maßnahme und persönlichen Merkmalen .....   | 445        |
| 24. Tageseinrichtungen für Kinder am 1.3.2010 nach ausgewählten Merkmalen .....  | 446        |

|   |     |
|---|-----|
| 25. Kinder in Tageseinrichtungen und in öffentlich geförderter Kindertagespflege<br>am 1.3.2010 nach Altersgruppen, Besuchsquoten und Betreuungszeiten      | 447 |
| 26. Kinder in Tageseinrichtungen und in öffentlich geförderter Kindertagespflege<br>am 1.3.2010 nach Altersgruppen und Kreisen                              | 448 |
| 27. In Tageseinrichtungen für Kinder tätiges pädagogisches, Leitungs- und<br>Verwaltungspersonal am 1.3.2010 nach Beschäftigungsumfang und Kreisen          | 449 |
| 28. Empfänger von Arbeitslosengeld I; Bedarfsgemeinschaften und Empfänger<br>von Arbeitslosengeld II und Sozialgeld im Jahresdurchschnitt 2010 nach Kreisen | 450 |

## **XVI. Öffentliche Finanzen und Steuern . . . . . 451**

|   |     |
|---|-----|
| 1. Ausgaben des Landes 1999 bis 2010 nach Ausgabearten  | 456 |
| 2. Einnahmen des Landes 1999 bis 2010 nach Einnahmearten  | 458 |
| 3. Ausgaben des Landes 2010 nach Aufgabenbereichen und Ausgabearten   | 460 |
| 4. Einnahmen des Landes 2010 nach Aufgabenbereichen und Einnahmearten   | 464 |
| 5. Ausgaben der Gemeinden und Gemeindeverbände 1999 bis 2009<br>nach Ausgabearten   | 468 |
| 6. Einnahmen der Gemeinden und Gemeindeverbände 1999 bis 2009<br>nach Einnahmearten   | 470 |
| 7. Ausgaben der Gemeinden und Gemeindeverbände 2007 bis 2009<br>nach ausgewählten Aufgabenbereichen   | 472 |
| 8. Einnahmen der Gemeinden und Gemeindeverbände 2007 bis 2009<br>nach ausgewählten Aufgabenbereichen  | 473 |
| 9. Ausgaben der Gemeinden und Gemeindeverbände 2009 nach Ausgabearten<br>und Kreisen  | 474 |
| 10. Einnahmen der Gemeinden und Gemeindeverbände 2009 nach Einnahmearten<br>und Kreisen   | 476 |
| 11. Kassenmäßige Ausgaben der Gemeinden und Gemeindeverbände 2010<br>nach Gebietskörperschaftsgruppen und Ausgabearten  | 478 |
| 12. Kassenmäßige Einnahmen der Gemeinden und Gemeindeverbände 2010<br>nach Gebietskörperschaftsgruppen und Einnahmearten  | 480 |
| 13. Kassenmäßige Ausgaben der Gemeinden und Gemeindeverbände 2010<br>nach Ausgabearten und Kreisen  | 482 |
| 14. Kassenmäßige Einnahmen der Gemeinden und Gemeindeverbände 2010<br>nach Einnahmearten und Kreisen  | 484 |
| 15. Realsteueristaufkommen, Realsteuerhebesätze, Realsteueraufbringungskraft und Steuer-<br>einnahmekraft 2010 nach Gebietskörperschaftsgruppen und Gemeindegrößenklassen | 486 |
| 16. Realsteueristaufkommen, Realsteuerhebesätze, Realsteueraufbringungskraft<br>und Steuereinnahmekraft 2010 nach Kreisen   | 488 |
| 17. Kassenmäßige Steuereinnahmen von Land, Gemeinden und Gemeindeverbänden<br>1999 bis 2009   | 490 |
| 18. Jahresabschlüsse öffentlich bestimmter Fonds, Einrichtungen und<br>Wirtschaftsunternehmen (FEU) 2008 nach ausgewählten Aufgabenbereichen                              | 492 |
| 19. Schulden des Landes, der Gemeinden und Gemeindeverbände 2010<br>nach Körperschaftsgruppen und Schuldenarten   | 493 |
| 20. Schuldenstand und Schuldenbewegung der Gemeinden/Gemeindeverbände 2010<br>nach Gebietskörperschaftsgruppen und Gemeindegrößenklassen                                  | 494 |



|  |     |
|--|-----|
| 21. Schuldenstand und Schuldenbewegung der Gemeinden und Gemeindeverbände<br>2010 nach Kreisen .....   | 496 |
| 22. Ausgaben der Hochschulen 2009 nach Hochschularten und Fächergruppen .....  | 498 |
| 23. Einnahmen der Hochschulen 2009 nach Hochschularten und Fächergruppen .....   | 499 |
| 24. Personal des Landes, der Gemeinden/Gemeindeverbände und kommunalen<br>Zweckverbände am 30.6.2010 nach Aufgabenbereichen .....                            | 500 |
| 25. Personal des Landes am 30.6.2010 nach Kreisen .....  | 502 |
| 26. Personal der Gemeinden/Gemeindeverbände und kommunalen Zweckverbände<br>am 30.6.2010 nach Kreisen .....  | 504 |
| 27. Personal der Gemeinden und Gemeindeverbände am 30.6.2010 nach Kreisen .....  | 506 |
| 28. Personal des Landesdienstes am 30.6.2010 nach Beschäftigungsbereichen,<br>Geschlecht, Dienstverhältnis, Laufbahngruppen sowie Umfang der Tätigkeit ..... | 507 |
| 29. Versorgungsempfänger 1997 bis 2010 nach Art des Versorgungsanspruchs<br>und Gebietskörperschaftsgruppen .....  | 508 |
| 30. Steuerpflichtige, deren steuerbarer Umsatz und Umsatzsteuer-Vorauszahlung 2009<br>nach Wirtschaftszweigen .....  | 509 |
| 31. Steuerpflichtige, deren steuerbarer Umsatz und Umsatzsteuer-Vorauszahlung 2009<br>nach Rechtsformen und ausgewählten Wirtschaftszweigen .....            | 510 |
| 32. Steuerpflichtige, deren steuerbarer Umsatz und Umsatzsteuer-Vorauszahlung 2009<br>nach Umsatzgrößenklassen und ausgewählten Wirtschaftszweigen .....     | 511 |
| 33. Steuerpflichtige, deren steuerbarer Umsatz und Umsatzsteuer-Vorauszahlung 2009<br>nach Kreisen .....   | 512 |
| 34. Lohn- und Einkommensteuerpflichtige 2007 nach Größenklassen<br>des Gesamtbetrages der Einkünfte .....  | 513 |
| 35. Einkommensteuerpflichtige 2007 nach Wirtschaftszweigen .....   | 514 |
| 36. Lohn- und Einkommensteuerpflichtige mit Einkünften aus freiberuflicher Arbeit<br>2007 nach ausgewählten Berufsgruppen .....                              | 515 |
| 37. Lohn- und Einkommensteuerfälle 2007 nach Alter und Geschlecht .....  | 516 |
| 38. Lohn- und Einkommensteuerpflichtige 2007 nach Kreisen .....  | 517 |
| 39. Unbeschränkt Körperschaftsteuerpflichtige 2007 nach Rechtsformen<br>und Größenklassen des Gesamtbetrages der Einkünfte .....                             | 518 |
| 40. Unbeschränkt Körperschaftsteuerpflichtige mit positivem Einkommen 2007<br>nach Kreisen .....   | 520 |
| 41. Erbschaft- und Schenkungsteuerpflichtige 2009 nach der Höhe<br>des steuerpflichtigen Erwerbs .....   | 521 |
| 42. Erbschaft- und Schenkungsteuerpflichtige 2010 nach der Höhe<br>des steuerpflichtigen Erwerbs .....   | 522 |
| 43. Erbschaft- und Schenkungsteuerpflichtige 2009 nach steuerpflichtigem Erwerb<br>und Steuerklassen .....   | 523 |
| 44. Erbschaft- und Schenkungsteuerpflichtige 2010 nach steuerpflichtigem Erwerb<br>und Steuerklassen .....   | 524 |
| 45. Nachlassgegenstände, -verbindlichkeiten und Reinnachlass der Erbschaftsteuer-<br>pflichtigen 2009 nach der Höhe des Reinnachlasses .....                 | 525 |
| 46. Nachlassgegenstände, -verbindlichkeiten und Reinnachlass der Erbschaftsteuer-<br>pflichtigen 2010 nach der Höhe des Reinnachlasses .....                 | 526 |
| 47. Unbeschränkt steuerpflichtige Erwerbe von Todes wegen 2009 nach Größenklassen<br>des steuerpflichtigen Erwerbs und steuerlichen Eckwerten .....          | 527 |

|   |     |
|---|-----|
| 48. Unbeschränkt steuerpflichtige Erwerbe von Todes wegen 2010 nach Größenklassen<br>des steuerpflichtigen Erwerbs und steuerlichen Eckwerten ..... | 528 |
|---|-----|

## **XVII. Verdienste .....** **529**

|  |     |
|--|-----|
| 1. Verdienste und Arbeitszeiten der Arbeitnehmer im Jahresdurchschnitt 2010<br>nach Wirtschaftsbereichen .....   | 533 |
| 2. Verdienste und Arbeitszeiten der männlichen Arbeitnehmer im Jahresdurchschnitt<br>2010 nach Wirtschaftsbereichen .....  | 537 |
| 3. Verdienste und Arbeitszeiten der weiblichen Arbeitnehmer im Jahresdurchschnitt<br>2010 nach Wirtschaftsbereichen .....  | 541 |
| 4. Verdienste und Arbeitszeiten im Produzierenden Gewerbe und im Dienstleis-<br>tungsbereich im Jahresdurchschnitt 2010 nach Geschlecht und Leistungsgruppen ..... | 545 |
| 5. Verdienste und Arbeitszeiten im Produzierenden Gewerbe im Jahresdurchschnitt<br>2010 nach Geschlecht und Leistungsgruppen .....                                 | 547 |
| 6. Verdienste und Arbeitszeiten im Dienstleistungsbereich im Jahresdurchschnitt<br>2010 nach Geschlecht und Leistungsgruppen .....                                 | 549 |
| 7. Anwartschaften auf betriebliche Altersversorgung am 31.12.2008<br>nach Wirtschaftszweigen und Unternehmensgrößenklassen .....                                   | 551 |
| 8. Anteil der Anwartschaften am 31.12.2008 nach Wirtschaftszweigen<br>und Unternehmensgrößenklassen .....  | 552 |

## **XVIII. Preise .....** **553**

|   |     |
|---|-----|
| 1. Verbraucherpreisindex für Thüringen 2005 bis 2010 nach Monaten .....   | 555 |
| 2. Verbraucherpreisindex für Thüringen 2009 und 2010 nach Hauptgruppen<br>und Monaten .....   | 556 |
| 3. Verbraucherpreisindex für Thüringen 2009 und 2010 nach Hauptgruppen<br>und Monaten – Veränderung gegenüber dem Vorjahresmonat – Jahreststeuerung ..... | 558 |
| 4. Preisindizes für Wohn- und Nichtwohngebäude, für die Instandhaltung<br>von Wohngebäuden sowie für sonstige Bauwerke 2007 bis 2010 .....                | 560 |
| 5. Baulandveräußerungen 2001 bis 2009 nach Gemeindegrößenklassen .....  | 562 |
| 6. Baulandveräußerungen 2001 bis 2009 nach Baugebieten .....  | 563 |
| 7. Baulandveräußerungen 2001 bis 2009 nach Preisklassen .....   | 564 |
| 8. Baulandveräußerungen 2001 bis 2009 nach Baulandarten .....   | 565 |
| 9. Veräußerungen landwirtschaftlicher Grundstücke 2004 bis 2009<br>nach Veräußerungsarten .....   | 566 |
| 10. Veräußerungen landwirtschaftlicher Grundstücke ohne Gebäude und<br>ohne Inventar 2004 bis 2009 nach Größenklassen der FdIN .....                      | 567 |
| 11. Veräußerungen landwirtschaftlicher Grundstücke ohne Gebäude und<br>ohne Inventar 2004 bis 2009 nach Größenklassen der Ertragsmesszahlen .....         | 568 |

## **XIX. Volkswirtschaftliche Gesamtrechnungen .....** **569**

|  |     |
|--|-----|
| 1. Bruttoinlandsprodukt 2000 bis 2010 .....  | 575 |
| 2. Bruttoinlandsprodukt und Bruttowertschöpfung 2000 bis 2010<br>nach Wirtschaftsbereichen – WZ 2003 ..... | 576 |
| 3. Bruttoinlandsprodukt 2005 bis 2008 und Bruttowertschöpfung 2008 nach Kreisen .....                      | 580 |
| 4. Arbeitnehmerentgelt und Bruttolöhne und -gehälter 2000 bis 2010 .....                                   | 582 |
| 5. Arbeitnehmerentgelt 2000 bis 2010 nach Wirtschaftsbereichen – WZ 2003 .....                             | 583 |

|   |            |
|---|------------|
| 6. Bruttolöhne und -gehälter 2000 bis 2010 nach Wirtschaftsbereichen – WZ 2003  | 584        |
| 7. Einkommen der privaten Haushalte 1999 bis 2009   | 585        |
| 8. Primäreinkommen der privaten Haushalte und verfügbares Einkommen der privaten Haushalte 1999 bis 2009              | 586        |
| 9. Verwendung des Bruttoinlandsprodukts 1999 bis 2009   | 588        |
| 10. Bruttoanlageinvestitionen 1998 bis 2008 nach Wirtschaftsbereichen – WZ 2003 – In jeweiligen Preisen               | 590        |
| <b>XX. Umwelt</b>   | <b>591</b> |
| 1. Naturschutzgebiete   | 598        |
| 2. Landschaftsschutzgebiete, Biosphärenreservate, Natur- und Nationalparks  | 599        |
| 3. Geschädigte Waldflächen 2002 bis 2010 nach Schadstufen   | 600        |
| 4. Deutlich geschädigte Waldflächen 2002 bis 2010 nach Baumarten  | 600        |
| 5. Ausgewählte Maßnahmen zur Stabilisierung der Waldbestände 2002 bis 2010  | 600        |
| 6. CO <sub>2</sub> - Emissionen aus dem Endenergieverbrauch (Verursacherbilanz) 1990 bis 2008 nach Emittentensektoren | 601        |
| 7. CO <sub>2</sub> - Emissionen aus dem Endenergieverbrauch (Verursacherbilanz) 1990 bis 2008 nach Energieträgern     | 602        |
| 8. Immissionskennwerte von Luftschadstoffen 2002 bis 2010   | 603        |
| 9. Organische Belastung der Fließgewässer 2005 bis 2010   | 603        |
| 10. Unfälle beim Umgang mit wassergefährdenden Stoffen 1993 bis 2010  | 604        |
| 11. Unfälle bei der Beförderung von wassergefährdenden Stoffen 1993 bis 2010  | 605        |
| 12. Betriebe und Investitionen im Produzierenden Gewerbe 2009 nach Wirtschaftszweigen                                 | 606        |
| 13. Investitionen für den Umweltschutz im Produzierenden Gewerbe 2009 nach Umweltbereichen und Wirtschaftszweigen     | 607        |
| 14. Verwendung ozonschichtschädigender und klimawirksamer Stoffe 1997 bis 2009  | 608        |
| 15. In Kompostierungsanlagen eingesetzte Abfälle 1997 bis 2009 nach Abfallarten                                       | 608        |
| 16. Im Rahmen der öffentlichen Müllabfuhr eingesammelte Haushaltsabfälle 2009 nach Kreisen                            | 609        |
| 17. Eingesammelte Verkaufs-, Transport- und Umverpackungen und deren Verbleib 2009 nach Verpackungsarten              | 610        |
| 18. An Abfallanlagen angelieferte Abfälle 2009 nach ausgewählten Abfallgruppen  | 611        |
| 19. An Abfallanlagen angelieferte Abfälle 2009 nach Kreisen   | 612        |
| 20. Von Abfallanlagen abgegebene Abfälle 2009 nach ausgewählten Abfallgruppen   | 613        |
| 21. Von Abfallanlagen abgegebene Abfälle 2009 nach Kreisen  | 614        |
| 22. In Sortieranlagen eingesetzte Abfälle und deren Verbleib 2009 nach ausgewählten Abfallarten                       | 615        |
| 23. Wasserentgelte 2010 nach Kreisen  | 616        |
| 24. Abwasserentgelte 2010 nach Kreisen  | 617        |
| 25. Klärschlamm Entsorgung aus der biologischen Abwasserbehandlung 2009 nach Kreisen                                  | 618        |
| <b>Ausgewählte Daten der Bundesländer</b>   | <b>624</b> |

# Verzeichnis der Schaubilder

Seite

|               |  |     |
|---------------|--|-----|
| Kapitel I     | Altersaufbau der Bevölkerung am 31.12.2010 .....   | 41  |
| Kapitel II    | Wahlergebnisse in Thüringen 2009<br>Sitzverteilung im Thüringer Landtag .....  | 110 |
| Kapitel III   | Sozialversicherungspflichtig Beschäftigte am Arbeitsort<br>am 30.6.2010 nach Wirtschaftsbereichen<br>Arbeitslose im Jahresdurchschnitt 2000 bis 2010 ..... | 131 |
| Kapitel IV    | Unternehmen und ihre sv-pflichtig Beschäftigten 2008<br>Gewerbean- und -abmeldungen 2010 .....   | 151 |
| Kapitel V     | Nutzung der Bodenflächen am 31.12.2010<br>Anbauflächen und Erträge für Getreide 1999 bis 2010 .....  | 171 |
| Kapitel VI    | Umsatz im Bergbau und Verarbeitenden Gewerbe 2010<br>nach Hauptgruppen<br>Umsatzanteile der Wirtschaftszweige im Baugewerbe 2010 .....                     | 207 |
| Kapitel VII   | Gemeldete Fertigstellungen für die Errichtung neuer Wohn- und<br>Nichtwohngebäude 2004 bis 2010<br>Wohnungen am 31.12.2010 nach der Wohnungsgröße .....    | 246 |
| Kapitel VIII  | Umsatz und Beschäftigte im Einzelhandel 2010<br>Übernachtungen in Beherbergungsbetrieben 2010<br>nach Betriebsarten .....                                  | 262 |
| Kapitel IX    | Ausfuhr 2009 nach ausgewählten Ländern<br>Einfuhr 2009 nach ausgewählten Ländern .....   | 287 |
| Kapitel X     | Straßenverkehrsunfälle 1999 bis 2010 .....   | 294 |
| Kapitel XI    | Kredite an Nichtbanken 2006 bis 2010 .....   | 312 |
| Kapitel XII   | Gefangene in den Justizvollzugsanstalten 2004 bis 2010<br>Rechtskräftig Verurteilte 2010 nach Hauptdeliktgruppen .....                                     | 321 |
| Kapitel XIII  | Auszubildende, neu abgeschlossene und vorzeitig gelöste<br>Ausbildungsverträge 2005 bis 2010<br>Studierende an den Hochschulen 2005 bis 2010 .....         | 347 |
| Kapitel XIV   | Einwohner je Arzt bzw. Zahnarzt 1986 bis 2010<br>Sterbefälle 2009 nach Todesursachen .....   | 379 |
| Kapitel XV    | Pflegebedürftige 1999 bis 2009 nach Leistungsarten<br>Ausgaben der öffentlichen Kinder- und Jugendhilfe 2009<br>nach Hilfearten .....                      | 416 |
| Kapitel XVI   | Kassenmäßige Bruttoausgaben der Gemeinden und<br>Gemeindeverbände 2010<br>Kassenmäßige Bruttoeinnahmen der Gemeinden und<br>Gemeindeverbände 2010 .....    | 455 |
| Kapitel XVII  | Bruttomonatsverdienst der Arbeitnehmer 2010 .....  | 532 |
| Kapitel XVIII | Verbraucherpreisindex für Thüringen 1991 bis 2010 .....  | 554 |
| Kapitel XIX   | Bruttowertschöpfung 2000 bis 2010 nach Wirtschaftsbereichen .....  | 574 |
| Kapitel XX    | Investitionen für den Umweltschutz im Produzierenden Gewerbe 2009<br>Eingesammelte Verpackungen 2009 .....   | 597 |

## Allgemeine Vorbemerkungen

### Quelle

Die Angaben beruhen im Allgemeinen auf den Erhebungen der amtlichen Statistik, die durch Gesetz angeordnet und nach den Grundsätzen des Gesetzes über die Statistik für Bundeszwecke (Bundesstatistikgesetz) und des Thüringer Statistikgesetzes vom Thüringer Landesamt für Statistik durchgeführt werden.

Angaben anderer Einrichtungen und Behörden sind durch Quellenangaben in den entsprechenden Tabellen gekennzeichnet.

### Berichtszeitraum

Der Zeitbezug für die Daten ist generell in den Überschriften der Tabellen genannt. In der vorliegenden Ausgabe des Jahrbuches ist dies in den meisten Fällen das Jahr 2010, z.T. auf Stichtage bezogen.

Zu Vergleichszwecken sind zusätzlich vielfach Eckdaten vorhergehender Jahre als Landesergebnisse den Tabellen vorangestellt. Darauf wird in den Überschriften aus Gründen der Übersichtlichkeit nicht ausdrücklich eingegangen. Die Angaben in tieferer regionaler oder sachlicher Gliederung sind immer auf das jeweilige aktuelle, in der Überschrift genannte Jahr bezogen.

### Gebietsstand

Sofern in diesem Jahrbuch Angaben für 1991 und davor enthalten sind, beziehen sie sich auf die nach dem Ländereinführungsgesetz vom 22. Juli 1990 festgelegten Grenzen Thüringens. Für Daten ab 1992 gilt der Gebietsstand, wie er durch den Staatsvertrag zwischen Sachsen und Thüringen vom 26. März 1992 festgelegt worden ist. Die Gebietsstandsänderung durch den zweiten Staatsvertrag vom 19. Juli 1994 ist in den Daten ab 1994 berücksichtigt. Weitere Gebietsstandsänderungen nach dem 1. Juli 1994 werden wie folgt behandelt: Grundsätzlich ist derjenige Gebietsstand dargestellt, der zum Ende des in der Tabellenüberschrift angegebenen Zeitraumes gültig ist. Beziehen sich die Angaben auf einen Stichtag, so ist der Gebietsstand für denselben Stichtag dargestellt.

Seit dem 1. Januar 1998 besitzt Eisenach den Status einer kreisfreien Stadt und gehört nicht mehr dem Wartburgkreis an. Somit gliedert sich Thüringen in 17 Landkreise und 6 kreisfreie Städte. Generell liegt der Darstellung von Ergebnissen in tieferer regionaler Gliederung diese Verwaltungsgliederung zugrunde. Insbesondere bedeutet dies, dass der Wartburgkreis ab Ausgabe 1999 in der Regel nicht mehr identisch ist mit dem Wartburgkreis in den Ausgaben 1995 bis 1998.

### **Gliederung des Jahrbuches**

Die Gliederung des Jahrbuches in Kapitel folgt der in den vergangenen Jahren bewährten Systematik.

Dabei führt die Unterschiedlichkeit der darzustellenden Inhalte zu unterschiedlichen Tabellenformen. Die Grundtypen sind:

- Landesergebnisse für wesentliche Merkmale als Zeitreihe
- Landesergebnisse in erweiterter fachlicher Gliederung
- Kreisergebnisse für wesentliche Merkmale

Die Tabellen mit Kreisergebnissen sind im Tabellenverzeichnis besonders hervorgehoben.

### **Methodik und Begriffserklärung**

Methodische Hinweise und Erläuterungen der in den Tabellen vorkommenden Begriffe sind im Allgemeinen in den Vorbemerkungen des jeweiligen Kapitels enthalten. Aus Gründen der tabellarischen Darstellung kommt bei der Bezeichnung von Personengruppen in der Regel die sprachlich maskuline Form zur Anwendung. Wenn nicht ausdrücklich anders vermerkt, sind darunter stets beide Geschlechter zu verstehen.

### **Periodizität**

Bei einer Reihe von Statistiken fallen nicht für jedes Jahr aktuelle Ergebnisse an, sondern regelmäßig im Abstand von zwei oder mehr Jahren. Liegen für eine Statistik keine aktuellen Angaben vor, wird sie in diesem Jahrbuch grundsätzlich nicht nachgewiesen. Um das Gesamtsystem der amtlichen Statistik für den Leser dennoch transparent zu halten, bleiben die zu den entsprechenden Statistiken gehörenden Begriffserklärungen auch in solchen „Zwischenjahren“ in den Vorbemerkungen der jeweiligen Kapitel erhalten.

### **Statistische Geheimhaltung und Datenschutz**

Es ist das erklärte Anliegen der amtlichen Statistik, gesellschaftliche, wirtschaftliche und ökologische Vorgänge durch Bereitstellen der entsprechenden Daten transparent zu machen. Dies darf jedoch nach den Bestimmungen der statistischen Geheimhaltung und des Datenschutzes nicht zur Veröffentlichung von Einzelangaben über persönliche und sachliche Verhältnisse führen. Wo Daten deshalb nicht bekannt gegeben werden dürfen, ist dies durch einen Punkt kenntlich gemacht.

### **Auf- und Abrunden**

Beim Auf- und Abrunden von Zahlen entstehende Rundungsdifferenzen sind nicht ausgeglichen. Dadurch können sich beim Summieren von Anteilsgößen geringe Abweichungen gegenüber den veröffentlichten Endsummen ergeben.

**Kennzeichnung von Teilmengen**

Die Untergliederung einer Gesamtheit in Teilmengen wird mit Gliederungswörtern eingeleitet, die folgende festgelegte Bedeutung haben:

- davon: Die Teilmengen sind scharf voneinander abgegrenzt und die Gesamtheit ist vollständig aufgeteilt (Aufgliederung).
- darunter: Die Teilmengen sind scharf gegeneinander abgegrenzt, aber nicht alle zur Gesamtheit gehörenden Teilmengen sind aufgeführt (Ausgliederung).
- hiervon, hierunter: Als Sonderfall der Aufgliederung bzw. Ausgliederung können statistische Einheiten zu mehreren Teilmengen gehören.
- und zwar: Die Teilmengen sind nach mehreren Kriterien gebildet und deswegen nicht scharf voneinander getrennt (Zergliederung).

**Währungseinheit**

Die wertmäßig erfassten Merkmale sind generell in Euro angegeben. Als Einheit wird entsprechend dem ISO-Code die Abkürzung EUR verwendet. Wo nicht bereits die Ausgangswerte in EUR erfasst worden sind, wurden – ebenso wie bei den auf DM lautenden Ergebnissen früherer Jahre – die Endergebnisse einheitlich nach dem offiziellen amtlichen Umrechnungskurs von 1,95583 DM für 1 EUR umgerechnet.

# Abkürzungen und Zeichenerklärungen

## Abkürzungen

|                        |  |
|------------------------|--|
| a.n.g.                 | anderweitig nicht genannt  |
| Abs.                   | Absatz   |
| AG                     | Aktiengesellschaft   |
| AK                     | Arbeitskraft   |
| AO                     | Abgabenordnung   |
| ArbGG                  | Arbeitsgerichtsgesetz  |
| AUF                    | AUF – Partei für Arbeit, Umwelt und Familie, Christen für Deutschland                  |
| AUFBRUCH               | Aufbruch für Bürgerrechte, Freiheit und Gesundheit                                     |
| B.F.D.                 | Bund Freier Demokraten B.F.D. – Die Liberalen  |
| B90/Gr                 | Bündnis 90/Grüne, BürgerInnenbewegung  |
| BA                     | Bundesagentur für Arbeit   |
| BAföG                  | Bundesausbildungsförderungsgesetz  |
| bAV                    | betriebliche Altersversorgung  |
| BGBI.                  | Bundesgesetzblatt  |
| BMELV                  | Bundesministerium für Ernährung, Landwirtschaft und Verbraucherschutz                  |
| BP                     | Bayernpartei   |
| BR                     | Biosphärenreservat   |
| BüSo                   | Bürgerrechtsbewegung Solidarität   |
| CDU                    | Christlich Demokratische Union Deutschlands  |
| CM                     | CHRISTLICHE MITTE – Für ein Deutschland nach GOTTES Geboten                            |
| Co.                    | Compagnie  |
| CO <sub>2</sub>        | Kohlendioxid   |
| CSU                    | Christlich Soziale Union in Bayern e.V.  |
| D                      | Durchschnitt   |
| DA                     | „Demokratischer Aufbruch – sozial + ökologisch“  |
| DAV                    | Deutscher Anglerverein   |
| dgl.                   | dergleichen  |
| DIE FRAUEN             | Feministische Partei DIE FRAUEN  |
| DIE GRAUEN             | DIE GRAUEN – Generationenpartei  |
| DIE LINKE              | Die Linkspartei.PDS (bis 2004: PDS)  |
| Die Tierschutzpartei   | Mensch Umwelt Tierschutz   |
| DIE VIOLETTEN          | Die Violetten, für spirituelle Politik   |
| DIN                    | Deutsche Industrie-Norm(en)  |
| DKP                    | Deutsche Kommunistische Partei   |
| DM                     | Deutsche Mark  |
| dt                     | Dezitonne (entspricht 100 kg)  |
| DVU                    | DEUTSCHE VOLKSUNION  |
| EAV                    | Europäisches Abfallverzeichnis   |
| e.G.                   | eingetragene Genossenschaft  |
| e.V.                   | eingetragener Verein   |
| EDE                    | Europa – Demokratie – Esperanto  |
| EFTA-Staaten           | Island, Norwegen, Liechtenstein, Schweiz (Europäische Freihandels-Assoziation, Genf)   |
| EG                     | Europäische Gemeinschaft   |
| ErbStG                 | Erbschaftsteuer- und Schenkungsteuergesetz   |
| ERP                    | <b>European Recovery Programme</b> (Europäisches Wiederaufbauprogramm – Marshall-Plan) |
| ESStG                  | Einkommensteuergesetz  |
| EU                     | Europäische Union  |
| EUR                    | Euro – Europäische Währungseinheit   |
| EVS                    | Einkommens- und Verbrauchsstichprobe   |
| EW                     | Einwohner  |
| FAMILIE                | Familien-Partei Deutschlands   |
| FBI                    | Freie Bürger-Initiative  |
| FCKW                   | Fluorchlorkohlenwasserstoff  |
| FdIN                   | Fläche der landwirtschaftlichen Nutzung  |
| FDP                    | Freie Demokratische Partei   |
| ff.                    | folgende   |
| FGO                    | Finanzgerichtsordnung  |
| FKW                    | Fluorkohlenwasserstoff   |
| FKZ                    | Funktionskennzahl, staatlicher Aufgabenbereich   |
| Freie Wähler Thüringen | Freie Wähler in Thüringen  |
| GB                     | Gigabyte   |
| GBI.                   | Gesetzblatt  |



## Abkürzungen

|         |   |
|---------|---|
| GbR     | Gesellschaft bürgerlichen Rechts  |
| GewSchG | Gewaltschutzgesetz  |
| GG      | Grundgesetz   |
| gGmbH   | gemeinnützige GmbH  |
| GJ      | Gigajoule   |
| Gl.-Nr. | Gliederungsnummer, kommunaler Aufgabenbereich   |
| GmbH    | Gesellschaft mit beschränkter Haftung   |
| GRÜNE   | BÜNDNIS 90/DIE GRÜNEN   |
| GV      | Gemeindeverband; (im Kapitel V: Großvieheinheit)  |
| GWP     | Treibhauspotential (Global Warming Potential)   |
| GWZ     | Gebäude- und Wohnungszählung  |
| H.v.    | Herstellung von   |
| H-FBKW  | Teilhalogenierter Fluorbromkohlenwasserstoff  |
| H-FCKW  | Teilhalogenierter Fluorchlorkohlenwasserstoff   |
| H-FKW   | Teilhalogenierter Fluorkohlenwasserstoff  |
| HIT     | Herkunftssicherungs- und Informationssysteme für Tiere  |
| hl      | Hektoliter  |
| HRB     | Hochwasserrückhaltebecken   |
| HWK     | Handwerkskammer   |
| ICD-10  | Internationale statistische Klassifikation der Krankheiten und verwandter Gesundheitsprobleme – 10. Revision                |
| i.e.S.  | im engeren Sinne  |
| i.V.m.  | in Verbindung mit   |
| i.w.S.  | im weiteren Sinne   |
| IHK     | Industrie- und Handelskammer  |
| ISO     | Internationale Normierungsorganisation  |
| JD      | Jahresdurchschnitt  |
| JE      | Jahresende  |
| JGG     | Jugendgerichtsgesetz  |
| Kfz     | Kraftfahrzeug   |
| KG      | Kommanditgesellschaft   |
| KGaA    | Kommanditgesellschaft auf Aktien  |
| KHG     | Krankenhausfinanzierungsgesetz  |
| kWh     | Kilowattstunde  |
| LAF     | Lastenausgleichsfonds   |
| LDP     | Liberaldemokratische Partei   |
| LF      | landwirtschaftlich genutzte Fläche  |
| lfd.    | laufende  |
| LKW     | Lastkraftwagen  |
| LL-PDS  | Linke Liste – Partei des Demokratischen Sozialismus   |
| LSG     | Landschaftsschutzgebiet   |
| LVP     | Leichtverpackungen  |
| MFI     | Monetäre Finanzinstitute  |
| Mill.   | Million   |
| MJ      | Megajoule (10 <sup>6</sup> J oder 1000 kJ)  |
| MLPD    | Marxistisch-Leninistische Partei Deutschlands   |
| MWh     | Megawattstunde  |
| NF      | NEUES FORUM   |
| NFGRDJ  | Neues Forum - Die Grünen - Demokratie Jetzt   |
| NPD     | Nationaldemokratische Partei Deutschlands   |
| Nr.     | Nummer  |
| o.g.    | oben genannt  |
| o.n.A.  | ohne nähere Angabe  |
| ODP     | Ozonabbaupotential (Ozone Depletion Potential)  |
| ödp     | Ökologisch-Demokratische Partei   |
| OECD    | Organisation for Economic Co-operation and Development<br>(Organisation für wirtschaftliche Zusammenarbeit und Entwicklung) |
| OHG     | Offene Handelsgesellschaft  |
| ÖPNV    | Öffentlicher Personennahverkehr   |
| PBC     | Partei Bibeltreuer Christen   |
| PD      | Polizeidirektion  |
| PDS     | Partei des Demokratischen Sozialismus   |
| PIRATEN | Piratenpartei Deutschland   |

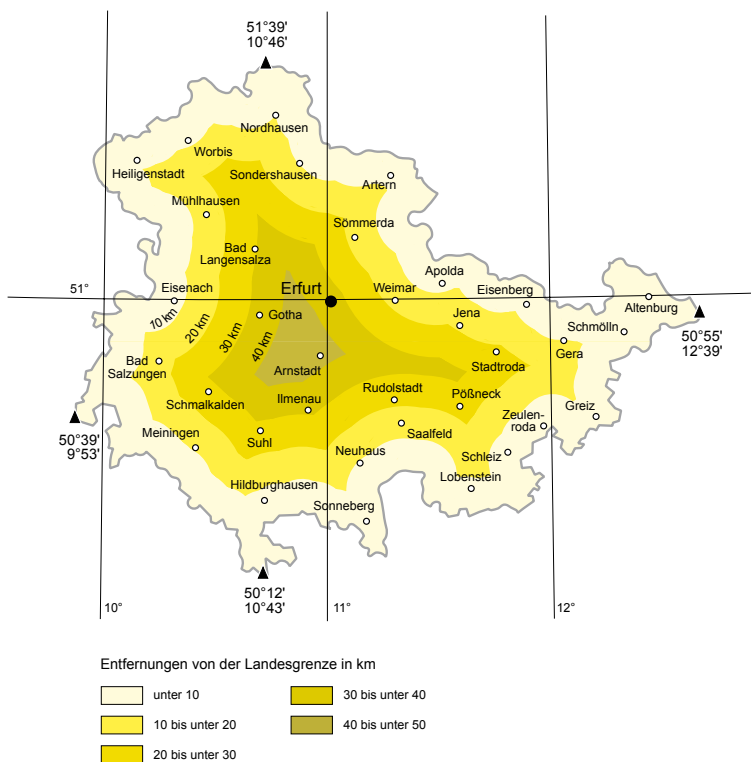
## Abkürzungen

|                 |  |
|-----------------|--|
| PKW             | Personenkraftwagen   |
| PSG             | Partei für Soziale Gleichheit, Sektion der Vierten Internationale  |
| RENTNER         | Rentner-Partei-Deutschland   |
| REP             | DIE REPUBLIKANER   |
| RRP             | Rentnerinnen und Rentner Partei  |
| RUS             | Russische Föderation   |
| S.              | Seite  |
| SGB             | Sozialgesetzbuch   |
| SPD             | Sozialdemokratische Partei Deutschlands  |
| SRH             | Stiftung Rehabilitation Heidelberg   |
| St.             | Stück  |
| StAG            | Staatsangehörigkeitsgesetz   |
| Std.            | Stunde   |
| StGB            | Strafgesetzbuch  |
| StPO            | Strafprozessordnung  |
| StVG            | Straßenverkehrsgesetz  |
| sv-             | sozialversicherungs-   |
| t               | Tonne  |
| TH              | Thüringen  |
| ThürSchulO      | Thüringer Schulordnung   |
| TJ              | Terajoule  |
| tkm             | Tonnenkilometer  |
| TLS             | Thüringer Landesamt für Statistik  |
| TS              | Talsperre  |
| u.Ä.            | und Ähnliches  |
| UFV             | Unabhängiger Frauenverband   |
| UNESCO          | United Nations Educational, Scientific and Cultural Organization<br>(Organisation der Vereinten Nationen für Erziehung, Wissenschaft und Kultur) |
| v.a.            | vor allem  |
| VG              | Verwaltungsgemeinschaft  |
| VGR             | Volkswirtschaftliche Gesamtrechnungen  |
| VO              | Verordnung   |
| Volksabstimmung | Ab jetzt ... Bündnis für Deutschland, für Demokratie durch Volksabstimmung<br>(ehemals Deutschland)  |
| VOLKSENTSCHEIDE | FÜR VOLKSENTSCHEIDE (Wählergemeinschaft)<br>Gerechtigkeit braucht Bürgerrechte – Wir danken für Ihr Vertrauen!                                   |
| WS              | Wintersemester   |
| WZ 2003         | Klassifikation der Wirtschaftszweige, Ausgabe 2003   |
| WZ 2008         | Klassifikation der Wirtschaftszweige, Ausgabe 2008   |
| Z.              | Zeile  |
| z.T.            | zum Teil   |
| ZER             | Zentrales Einwohnerregister  |
| $\mu\text{g}$   | Mikrogramm   |
| 50Plus          | 50Plus Das Generationen-Bündnis  |

## Zeichenerklärungen

|     |  |
|-----|--|
| °   | Grad   |
| °C  | Grad Celsius   |
| '   | Minute   |
| ‰   | Promille   |
| §   | Paragraph  |
| &   | und  |
| %   | Prozent  |
| >   | größer als   |
| -   | nichts vorhanden (genau Null)  |
| .   | Zahlenwert unbekannt oder geheim zu halten   |
| ... | lag bei Redaktionsschluss nicht vor  |
| 0   | weniger als die Hälfte von 1 in der letzten besetzten Stelle, jedoch mehr als nichts |
| =   | Gleichheit; gleich   |
| /   | Zahlenwert nicht sicher genug  |
| ()  | Aussagewert eingeschränkt  |
| x   | Tabellenfach gesperrt, weil Aussage nicht sinnvoll                                   |
| r   | berichtigte Zahl (gegenüber früheren Veröffentlichungen im Statistischen Jahrbuch)   |

## Äußerste Grenzpunkte und Entfernungen von der Landesgrenze



## 1. Landesgrenze

| Angrenzendes Bundesland             | Länge am 31.12.2010 in km |
|-------------------------------------|---------------------------|
| Niedersachsen .....                 | 112                       |
| Hessen .....                        | 270                       |
| Bayern .....                        | 381                       |
| Sachsen-Anhalt .....                | 306                       |
| Sachsen .....                       | 274                       |
| <b>Landesgrenze insgesamt .....</b> | <b>1 343</b>              |

Quelle: Landesamt für Vermessung und Geoinformation

## 2. Äußerste Grenzpunkte

| Grenzpunkt   | Nördliche Breite | Östliche Länge |
|--|------------------|----------------|
| Nördlichster Punkt .....   | 51°39′           | 10°46′         |
| Landkreis Nordhausen,<br>Gemeinde Ilfeld,<br>Schnittpunkt Harzquerbahn-Damm bach |                  |                |
| Östlichster Punkt .....  | 50°55′           | 12°39′         |
| Landkreis Altenburger Land,<br>Gemeinde Jückelberg, Gemarkung Wolperndorf        |                  |                |
| Südlichster Punkt .....  | 50°12′           | 10°43′         |
| Landkreis Hildburghausen,<br>Gemeinde Hellingen, Gemarkung Käßnitz               |                  |                |
| Westlichster Punkt .....   | 50°39′           | 9°53′          |
| Wartburgkreis, Stadt Geisa, Gemarkung Reinhardts                                 |                  |                |

Quelle: Landesamt für Vermessung und Geoinformation

### 3. Ausgewählte Wasserläufe

| Fluss                                      | Länge in km | Verlauf in Thüringen |     |              |
|--|-------------|----------------------|-----|--------------|
| Saale . . . . .                            | 196,3       | Landesgrenze         | bis | Landesgrenze |
| Werra . . . . .                            | 187,0       | Quelle               | bis | Landesgrenze |
| Ilm . . . . .                              | 136,0       | Quelle               | bis | Mündung      |
| Unstrut . . . . .                          | 134,6       | Quelle               | bis | Landesgrenze |
| Wipper . . . . .                           | 91,5        | Quelle               | bis | Mündung      |
| Helbe . . . . .                            | 79,6        | Quelle               | bis | Mündung      |
| Gera (einschließlich Zahme Gera) . . . . . | 71,3        | Quelle               | bis | Mündung      |
| Weißer Elster . . . . .                    | 64,3        | Landesgrenze         | bis | Landesgrenze |
| Weida . . . . .                            | 56,6        | Landesgrenze         | bis | Mündung      |
| Nesse . . . . .                            | 56,2        | Quelle               | bis | Mündung      |
| Hörsel/Leina . . . . .                     | 55,4        | Quelle               | bis | Mündung      |
| Schwarza . . . . .                         | 53,7        | Quelle               | bis | Mündung      |
| Wisenta . . . . .                          | 49,3        | Landesgrenze         | bis | Mündung      |
| Lossa . . . . .                            | 43,1        | Quelle               | bis | Mündung      |
| Helme . . . . .                            | 40,8        | Quelle               | bis | Landesgrenze |
| Helme . . . . .                            | 5,9         | Landesgrenze         | bis | Mündung      |
| Apfelstädt . . . . .                       | 40,7        | Quelle               | bis | Mündung      |
| Wipfra . . . . .                           | 39,6        | Quelle               | bis | Mündung      |
| Felda . . . . .                            | 38,8        | Quelle               | bis | Mündung      |
| Leine . . . . .                            | 37,8        | Quelle               | bis | Landesgrenze |
| Orla . . . . .                             | 35,9        | Quelle               | bis | Mündung      |
| Gramme . . . . .                           | 34,5        | Quelle               | bis | Mündung      |
| Auma . . . . .                             | 34,2        | Quelle               | bis | Mündung      |
| Pleißer . . . . .                          | 34,1        | Landesgrenze         | bis | Landesgrenze |
| Schleuse . . . . .                         | 33,8        | Quelle               | bis | Mündung      |
| Steinach . . . . .                         | 32,5        | Quelle               | bis | Landesgrenze |
| Roda . . . . .                             | 32,2        | Quelle               | bis | Mündung      |
| Scherkonde . . . . .                       | 30,2        | Quelle               | bis | Mündung      |
| Zorge . . . . .                            | 29,7        | Landesgrenze         | bis | Mündung      |
| Sormitz . . . . .                          | 29,2        | Quelle               | bis | Mündung      |
| Sprotte . . . . .                          | 27,9        | Quelle               | bis | Mündung      |
| Hasel . . . . .                            | 26,4        | Quelle               | bis | Mündung      |
| Schmalkalde . . . . .                      | 24,9        | Quelle               | bis | Mündung      |
| Schmale Gera . . . . .                     | 23,9        | Erfurt               | bis | Mündung      |
| Ulster . . . . .                           | 23,8        | Landesgrenze         | bis | Landesgrenze |
| Elte . . . . .                             | 23,3        | Quelle               | bis | Mündung      |
| Gerstenbach . . . . .                      | 23,0        | Quelle               | bis | Mündung      |
| Loquitz . . . . .                          | 22,5        | Landesgrenze         | bis | Mündung      |
| Notter . . . . .                           | 21,9        | Quelle               | bis | Mündung      |
| Suhl . . . . .                             | 21,7        | Quelle               | bis | Mündung      |
| Bode . . . . .                             | 20,7        | Quelle               | bis | Mündung      |
| Rauda . . . . .                            | 20,5        | Quelle               | bis | Mündung      |

Quelle: Thüringer Landesanstalt für Umwelt und Geologie

#### 4. Straßen des überörtlichen Verkehrs

| Stichtag              | Bundes-<br>autobahnen | Bundes-<br>straßen | Landes-<br>straßen | Kreis-<br>straßen |
|-----------------------|-----------------------|--------------------|--------------------|-------------------|
|                       | km                    |                    |                    |                   |
| 1.1.2000. ....        | 287                   | 1 945              | 5 648              | 2 431             |
| 1.1.2001. ....        | 285                   | 1 936              | 5 647              | 2 357             |
| 1.1.2002. ....        | 299                   | 1 940              | 5 646              | 2 365             |
| 1.1.2003. ....        | 352                   | 1 942              | 5 603              | 2 385             |
| 1.1.2004. ....        | 383                   | 1 950              | 5 492              | 2 431             |
| 1.1.2005. ....        | 383                   | 1 870              | 5 307              | 2 602             |
| 1.1.2006. ....        | 404                   | 1 829              | 5 161              | 2 651             |
| 1.1.2007. ....        | 463                   | 1 790              | 5 047              | 2 692             |
| 1.1.2008. ....        | 465                   | 1 732              | 4 921              | 2 796             |
| 1.1.2009. ....        | 481                   | 1 700              | 4 737              | 2 948             |
| 1.1.2010. ....        | 498                   | 1 676              | 4 690              | 2 998             |
| <b>1.1.2011. ....</b> | <b>498</b>            | <b>1 613</b>       | <b>4 686</b>       | <b>3 028</b>      |

Quelle: Thüringer Landesamt für Straßenbau

#### 5. Ausgewählte Stauanlagen

| Stauanlage              | Kreis                 | Gestauter Fluss<br>(Flussgebiet) | Stauraum <sup>1)</sup> | Wasser-<br>fläche <sup>1)</sup> | Kronen-<br>höhe <sup>1) 2)</sup> | Fertig-<br>stellung |
|-------------------------|-----------------------|----------------------------------|------------------------|---------------------------------|----------------------------------|---------------------|
|                         | Name                  |                                  | Mill. m <sup>3</sup>   | km <sup>2</sup>                 | m                                | Jahr                |
| TS Bleiloch. ....       | Saale-Orla-Kreis      | Saale                            | 215,0                  | 9,2                             | 65,0                             | 1932                |
| TS Hohenwarte I. ....   | Saalfeld-Rudolstadt   | Saale                            | 182,0                  | 7,3                             | 74,9                             | 1941                |
|                         | Saale-Orla-Kreis      |                                  |                        |                                 |                                  |                     |
| TS Zeulenroda. ....     | Greiz                 | Weida<br>(Weiße Elster)          | 30,4                   | 2,4                             | 40,9                             | 1975                |
| TS Schönbrunn. ....     | Hildburghausen        | Schleuse<br>(Werra)              | 23,2                   | 1,0                             | 66,7                             | 1975                |
| TS Schmalwasser. ....   | Gotha                 | Schmalwasser<br>(Unstrut)        | 21,2                   | 0,8                             | 80,7                             | 1995                |
| HRB Straußfurt. ....    | Sömmerda              | Unstrut                          | 18,6                   | 9,0                             | 13,0                             | 1961                |
| TS Goldisthal. ....     | Sonneberg             | Schwarza<br>(Saale)              | 18,1                   | 0,8                             | 67,0                             | 2003                |
| TS Ohra. ....           | Gotha                 | Ohra<br>(Unstrut)                | 17,5                   | 0,8                             | 59,0                             | 1967                |
| TS Weida. ....          | Greiz                 | Weida<br>(Weiße Elster)          | 9,7                    | 0,9                             | 32,5                             | 1956                |
| HRB Regis-Serbitz. .... | Altenburger Land      | Pleiße<br>(Weiße Elster)         | 8,2                    | 2,5                             | 8,8                              | 1960                |
| HRB Schömbach. ....     | Altenburger Land      | Wyhra<br>(Weiße Elster)          | 7,6                    | 1,0                             | 14,3                             | 1971                |
| TS Burgkhammer. ....    | Saale-Orla-Kreis      | Saale                            | 5,6                    | 0,8                             | 22,0                             | 1932                |
| TS Eichicht. ....       | Saalfeld-Rudolstadt   | Saale                            | 5,2                    | 0,7                             | 19,5                             | 1945                |
| TS Seebach. ....        | Unstrut-Hainich-Kreis | Singelbach<br>(Unstrut)          | 5,0                    | 1,1                             | 13,7                             | 1976                |
| TS Heyda. ....          | Ilm-Kreis             | Wipfra<br>(Unstrut)              | 5,0                    | 1,0                             | 18,8                             | 1987                |
| TS Hohenleuben. ....    | Greiz                 | Leuba<br>(Weiße Elster)          | 5,0                    | 0,6                             | 32,8                             | 1982                |

Quelle: Thüringer Landesanstalt für Umwelt und Geologie – 1) Angaben bezogen auf Vollstau – 2) Krone über Gründungssohle entsprechend DIN 19700

## 6. Höhenlage ausgewählter Bodenerhebungen

| Berg  | Lage                          | Höhe in m |
|---|-------------------------------|-----------|
| <b>Thüringer Wald</b>                         |                               |           |
| Großer Beerberg .....                         | bei Gehlberg                  | 983       |
| Schneekopf .....                              | bei Gehlberg                  | 978       |
| Großer Finsterberg .....                      | bei Schmiedefeld am Rennsteig | 944       |
| Großer Inselsberg .....                       | bei Kurort Brotterode         | 916       |
| Kickelhahn .....                              | bei Ilmenau                   | 861       |
| Adlersberg .....                              | bei Suhl                      | 850       |
| <b>Thüringer Schiefergebirge</b>              |                               |           |
| Kieferle .....                                | bei Steinheid                 | 867       |
| Bleßberg .....                                | bei Sachsenbrunn              | 867       |
| <b>Rhön</b>                                   |                               |           |
| Ellenbogen .....                              | bei Frankenheim/Rhön          | 813       |
| Umpfen .....                                  | bei Kaltennordheim            | 701       |
| <b>Thüringer Becken mit Randplatte</b>        |                               |           |
| Reinsburg/Reinsberge .....                    | bei Plaue                     | 604       |
| Birkenberg/Ohmgebirge .....                   | bei Leinefelde-Worbis         | 533       |
| Kulpenberg/Kyffhäusergebirge .....            | bei Bad Frankenhausen/Kyffh.  | 473       |
| Abtsberg/Fahnersche Höhe .....                | bei Großfahner                | 413       |
| Heidelberg/Hainleite .....                    | bei Sondershausen             | 403       |
| <b>Unterharz</b>                              |                               |           |
| Poppenberg .....                              | bei Ilfeld                    | 601       |
| <b>Südliches Vorland des Thüringer Waldes</b> |                               |           |
| Dolmar .....                                  | bei Meiningen                 | 739       |
| Großer Gleichberg .....                       | bei Römhild                   | 679       |
| <b>Frankenwald</b>                            |                               |           |
| Wetzstein .....                               | bei Lehesten                  | 792       |

## 7. Monatsmittel der Lufttemperatur 2010 nach Beobachtungsstationen

| Monat           | Lufttemperatur – Monatsmittel in °C |           |
|-----------------|-------------------------------------|-----------|
|                 | Erfurt-Bindersleben                 | Meiningen |
| Januar .....    | - 5,1                               | - 4,7     |
| Februar .....   | - 1,2                               | - 1,7     |
| März .....      | 4,2                                 | 3,3       |
| April .....     | 8,6                                 | 8,2       |
| Mai .....       | 10,0                                | 9,7       |
| Juni .....      | 16,4                                | 16,3      |
| Juli .....      | 20,5                                | 19,9      |
| August .....    | 16,4                                | 15,4      |
| September ..... | 12,3                                | 11,2      |
| Oktober .....   | 7,8                                 | 6,8       |
| November .....  | 4,3                                 | 3,8       |
| Dezember .....  | - 5,0                               | - 5,0     |

Quelle: Deutscher Wetterdienst ([www.dwd.de](http://www.dwd.de))

## 8. Monatssumme des Niederschlages 2010 nach Beobachtungsstationen

| Monat           | Niederschlag – Monatssumme in mm |           |
|-----------------|----------------------------------|-----------|
|                 | Erfurt-Bindersleben              | Meiningen |
| Januar .....    | 26,0                             | 36,9      |
| Februar .....   | 20,5                             | 31,9      |
| März .....      | 23,8                             | 37,2      |
| April .....     | 15,3                             | 10,6      |
| Mai .....       | 118,6                            | 69,6      |
| Juni .....      | 8,1                              | 12,4      |
| Juli .....      | 137,5                            | 47,5      |
| August .....    | 126,2                            | 138,2     |
| September ..... | 65,5                             | 42,9      |
| Oktober .....   | 20,8                             | 21,0      |
| November .....  | 93,1                             | 74,7      |
| Dezember .....  | 61,2                             | 60,6      |

Quelle: Deutscher Wetterdienst ([www.dwd.de](http://www.dwd.de))



## 9. Verwaltungsgliederung der Gemeinden am 31.12.2010 nach Kreisen

| Kreisfreie Stadt<br>Landkreis<br>Land | Länder-,<br>Regierungs-<br>bezirks-,<br>Kreis-<br>nummer | Gemeinden<br>insgesamt | Städte     | Große<br>kreis-<br>angehörige<br>Städte | Gemein-<br>schaftsfreie<br>Gemeinden | Land-<br>gemeinden | Verwal-<br>tungs-<br>gemein-<br>schaften<br>(VG) | Mitglieds-<br>gemeinden<br>in einer<br>VG | Erfüllende<br>Gemein-<br>den <sup>1)</sup> | Beauf-<br>tragende<br>Gemein-<br>den <sup>2)</sup> |
|---------------------------------------|--|------------------------|------------|---|--------------------------------------|--------------------|--|---|--|--|
| Erfurt . . . . .                      | 16 0 51  | 1                      | 1          | -                                       | 1                                    | -                  | -  | -   | -  | -  |
| Gera . . . . .                        | 16 0 52  | 1                      | 1          | -                                       | 1                                    | -                  | -  | -   | -  | -  |
| Jena . . . . .                        | 16 0 53  | 1                      | 1          | -                                       | 1                                    | -                  | -  | -   | -  | -  |
| Suhl . . . . .                        | 16 0 54  | 1                      | 1          | -                                       | 1                                    | -                  | -  | -   | -  | -  |
| Weimar . . . . .                      | 16 0 55  | 1                      | 1          | -                                       | 1                                    | -                  | -  | -   | -  | -  |
| Eisenach . . . . .                    | 16 0 56  | 1                      | 1          | -                                       | 1                                    | -                  | -  | -   | -  | -  |
| Eichsfeld . . . . .                   | 16 0 61  | 87                     | 3          | -                                       | 2                                    | 1                  | 10   | 85  | -  | -  |
| Nordhausen . . . . .                  | 16 0 62  | 28                     | 4          | 1                                       | 5                                    | 1                  | 2  | 12  | 2  | 9  |
| Wartburgkreis . . . . .               | 16 0 63  | 61                     | 10         | -                                       | 10                                   | -                  | 7  | 36  | 6  | 9  |
| Unstrut-Hainich-<br>Kreis . . . . .   | 16 0 64  | 47                     | 4          | 1                                       | 9                                    | -                  | 5  | 36  | 1  | 1  |
| Kyffhäuserkreis . . . . .             | 16 0 65  | 50                     | 10         | -                                       | 5                                    | -                  | 4  | 35  | 2  | 8  |
| Schmalkalden-<br>Meiningen . . . . .  | 16 0 66  | 64                     | 7          | -                                       | 11                                   | -                  | 5  | 43  | 2  | 8  |
| Gotha . . . . .                       | 16 0 67  | 57                     | 5          | 1                                       | 9                                    | 1                  | 5  | 41  | 2  | 5  |
| Sömmerda . . . . .                    | 16 0 68  | 55                     | 7          | -                                       | 2                                    | -                  | 7  | 51  | 1  | 1  |
| Hildburghausen . . . . .              | 16 0 69  | 43                     | 7          | -                                       | 11                                   | -                  | 3  | 28  | 2  | 2  |
| Ilm-Kreis . . . . .                   | 16 0 70  | 44                     | 7          | 1                                       | 6                                    | -                  | 6  | 35  | 1  | 2  |
| Weimarer Land . . . . .               | 16 0 71  | 75                     | 8          | -                                       | 4                                    | -                  | 6  | 58  | 1  | 12   |
| Sonneberg . . . . .                   | 16 0 72  | 16                     | 5          | -                                       | 8                                    | -                  | -  | -   | 3  | 5  |
| Saalfeld-<br>Rudolstadt . . . . .     | 16 0 73  | 40                     | 9          | -                                       | 11                                   | -                  | 4  | 23  | 2  | 4  |
| Saale-Holzland-<br>Kreis . . . . .    | 16 0 74  | 93                     | 8          | -                                       | 2                                    | -                  | 5  | 66  | 4  | 21   |
| Saale-Orla-Kreis . . . . .            | 16 0 75  | 74                     | 12         | -                                       | 9                                    | -                  | 5  | 59  | 2  | 4  |
| Greiz . . . . .                       | 16 0 76  | 62                     | 9          | -                                       | 6                                    | -                  | 5  | 43  | 5  | 8  |
| Altenburger Land . . . . .            | 16 0 77  | 40                     | 5          | 1                                       | 6                                    | -                  | 5  | 31  | 1  | 2  |
| <b>Thüringen . . . . .</b>            | <b>16</b>  | <b>942</b>             | <b>126</b> | <b>5</b>                                | <b>122</b>                           | <b>3</b>           | <b>84</b>  | <b>682</b>                                | <b>37</b>                                  | <b>101</b>   |
| davon                                 |  |                        |            |   |                                      |                    |  |   |  |  |
| kreisfreie Städte                     |  | 6                      | 6          | -                                       | 6                                    | -                  | -  | -   | -  | -  |
| Landkreise . . . . .                  |  | 936                    | 120        | 5                                       | 116                                  | 3                  | 84   | 682                                       | 37   | 101  |

1) Gemeinden, die für die beauftragenden Gemeinden die Aufgaben einer VG wahrnehmen – 2) Gemeinden, die die erfüllenden Gemeinden beauftragen, die Aufgaben einer VG für sie wahrzunehmen

## 1. Evangelische Kirche 2008 und 2009

| Merkmal                      | Evangelisch-Lutherische Kirche in Thüringen <sup>1)</sup> | Kirchenprovinz Sachsen <sup>2)</sup> | Evangelische Kirche in Mitteldeutschland <sup>1) 3)</sup> | Evangelische Kirche von Kurhessen-Waldeck <sup>4)</sup> |        |
|------------------------------|---|--------------------------------------|---|---|--------|
|                              | 2008  |                                      | 2009  | 2008  | 2009   |
| Gemeindemitglieder . . . . . | 408 328   | 118 944                              | 518 478   | 22 435  | 22 075 |
| Kirchgemeinden . . . . .     | 1 308   | 329                                  | 1 584   | 17  | 17     |
| Aktive Theologen . . . . .   | 533   | 113                                  | 631   | 18  | 18     |
| Taufen insgesamt . . . . .   | 3 253   | 972                                  | 4 090   | 177   | 193    |
| darunter                     |   |                                      |   |   |        |
| Erwachsenentaufen . . . . .  | 512   | 121                                  | 566   | 15  | 18     |
| Konfirmierte . . . . .       | 1 940   | 552                                  | 2 574   | 127   | 131    |
| Trauerungen . . . . .        | 981   | 272                                  | 1 236   | 63  | 51     |
| Bestattungen . . . . .       | 5 482   | 1 612                                | 7 047   | 349   | 364    |
| Aufnahmen . . . . .          | 523   | 118                                  | 611   | 17  | 17     |
| Austritte . . . . .          | 2 360   | 870                                  | 2 556   | 83  | 89     |

1) Quelle: Landeskirchenamt der Evangelischen Kirche in Mitteldeutschland (EKM), Standort Eisenach – 2) Quelle: Landeskirchenamt der Evangelischen Kirche in Mitteldeutschland (EKM), Standort Magdeburg – 3) Zum 1.1.2009 durch Fusion der Evangelisch-Lutherischen Kirche in Thüringen und der Kirchenprovinz Sachsen entstanden; Quelle: Landeskirchenamt der Evangelischen Kirche in Mitteldeutschland (EKM), Standort Erfurt – 4) Quelle: Dekanat der Evangelischen Kirche Kurhessen-Waldeck, Kirchenkreis Schmalkalden

## 2. Katholische Kirche 2008 und 2009

| Merkmal                           | Bistum Erfurt <sup>1)</sup> |         | Bistum Fulda <sup>2)</sup> |       | Bistum Dresden-Meißen <sup>3)</sup> |        |
|-----------------------------------|-----------------------------|---------|----------------------------|-------|-------------------------------------|--------|
|                                   | 2008                        | 2009    | 2008                       | 2009  | 2008                                | 2009   |
| Kirchenmitglieder . . . . .       | 157 587                     | 156 021 | 9 284                      | 8 754 | 10 971                              | 10 727 |
| Pfarreien <sup>4)</sup> . . . . . | 175                         | 175     | 11                         | 11    | 10                                  | 10     |
| Pfarrer . . . . .                 | 130                         | 127     | 8                          | 6     | 11                                  | 11     |
| Taufen . . . . .                  | 1 353                       | 1 261   | 90                         | 76    | 44                                  | 46     |
| Trauerungen . . . . .             | 425                         | 454     | 28                         | 39    | 18                                  | 24     |
| Bestattungen . . . . .            | 1 494                       | 1 467   | 90                         | 82    | 103                                 | 91     |
| Konversionen . . . . .            | 32                          | 25      | -                          | 2     | -                                   | -      |
| Wiedereintritte . . . . .         | 28                          | 32      | -                          | -     | 2                                   | 1      |
| Austritte . . . . .               | 540                         | 528     | 24                         | 14    | 83                                  | 30     |

1) Quelle: Bischöfliches Ordinariat Erfurt – 2) Quelle: Bischöfliches Generalvikariat Fulda – 3) Quelle: Bischöfliches Ordinariat Dresden – 4) einschließlich selbständige Pfarrstellen

## 3. Jüdische Landesgemeinde Thüringen 2006 bis 2010

| Merkmal                        | 2006 | 2007 | 2008 | 2009 | 2010 |
|--------------------------------|------|------|------|------|------|
| Mitglieder . . . . .           | 720  | 750  | 778  | 797  | 849  |
| Gemeinden . . . . .            | 1    | 1    | 1    | 1    | 1    |
| Synagogen . . . . .            | 3    | 3    | 3    | 3    | 3    |
| Betsäle . . . . .              | 2    | 2    | 2    | 2    | 2    |
| Gemeindebibliotheken . . . . . | 1    | 1    | 1    | 1    | 1    |
| Friedhöfe . . . . .            | 34   | 34   | 34   | 35   | 35   |

Quelle: Jüdische Landesgemeinde Thüringen, Sitz Erfurt

## I. Bevölkerung und Privathaushalte

I

Grundlage der Fortschreibung der Bevölkerungszahlen für die Jahre ab 1990 sind das Zentrale Einwohnerregister (ZER) der neuen Bundesländer mit Stichtag 3.10.1990 und die seit diesem Zeitpunkt erfassten Vorgänge der natürlichen und räumlichen Bevölkerungsbewegungen. Ausgangspunkt für die Ermittlung der Zahlen bis 1989 waren die in größeren Zeitabständen stattfindenden Volkszählungen (zuletzt am 31.12.1981, davor am 1.1.1971, am 31.12.1964, am 31.8.1950). In den 80-er Jahren erfolgte zu unterschiedlichen Zeitpunkten eine sukzessive Umstellung der Fortschreibungsbasis von der Volkszählung 1981 zum ZER. Das ist eine wesentliche Ursache dafür, dass in einzelnen Jahren Fortschreibungsdifferenzen auftreten.

Erhebungsgrundlagen für die Statistik der Eheschließungen, Geburten und Sterbefälle sind Zählkarten, die der Standesbeamte ausfüllt, der die regionale Zuordnung der Eheschließungen nach dem Registrierort, der Geburten nach der Wohngemeinde der Mutter, der Sterbefälle nach der Wohngemeinde der Gestorbenen beurkundet. Bei den Angaben über die gerichtlichen Ehelösungen (insbesondere Ehescheidungen) werden die Zählkarten für rechtskräftige Urteile in Ehesachen ausgewertet, die von den Familiengerichten auszufüllen sind.

In der Statistik der Wanderungen (Zuzüge, Fortzüge) dienen als Erhebungsunterlagen die von den Einwohnermeldeämtern übermittelten An- und Abmeldungen sowie die Meldungen über die Veränderungen des Wohnungsstatus, die auf Grund der gesetzlichen Bestimmungen über die Meldepflicht bei einem Wohnungswechsel anfallen. Umzüge innerhalb einer Gemeinde bleiben jedoch außer Betracht. Die den Wanderungsdaten seit 2008 zugrunde liegenden Meldungen der Meldebehörden enthalten zahlreiche Melderegisterbereinigungen, die infolge der Einführung der persönlichen Steuer-Identifikationsnummer durchgeführt worden sind. Die Ergebnisse sind daher nur eingeschränkt vergleichbar.

Die Angaben zu Einbürgerungen basieren auf den Zählblättern, die dem Landesamt für Statistik von den zuständigen Behörden für Einbürgerungen übergeben werden.

Die Angaben zu Privathaushalten und Familien basieren auf den Ergebnissen des ab 1991 in den neuen Bundesländern jährlich durchgeführten Mikrozensus.

Der Mikrozensus wird als amtliche Haushaltsbefragung im Umfang von einem Prozent der Bevölkerung durchgeführt. Da der relative Standardfehler bei einer 1-Prozent-Stichprobe für hochgerechnete Besetzungszahlen unter 5000, d.h. für weniger als 50 erfasste Personen bzw. Fälle, über 20 Prozent hinausgeht, werden die entsprechenden Tabellenfelder mit dem Zeichen „/“ belegt.

Die Einkommens- und Verbrauchsstichprobe (EVS) ist eine der großen und vielseitigen Erhebungen der amtlichen Statistik, die alle fünf Jahre bundesweit durchgeführt wird. Private Haushalte werden zu ihren Einnahmen und Ausgaben, zur Vermögensbildung, zur Ausstattung mit Gebrauchsgütern und zur Wohnsituation befragt. Die Erhebung besteht aus folgenden Erhebungsteilen:

- den „Allgemeinen Angaben“ und dem „Geld- und Sachvermögen“ (Stichtag 1. Januar), in denen neben den soziodemografischen und sozioökonomischen Grunddaten der Haushalte und Einzelpersonen die Wohnsituation sowie die Ausstattung mit Gebrauchsgütern und Angaben zur Vermögenssituation erfasst werden,
- dem Haushaltsbuch, in dem jeweils ein Viertel aller teilnehmenden Haushalte drei Monate lang ihre Einnahmen und Ausgaben anschreiben sowie
- dem Feinaufzeichnungsheft für Nahrungsmittel, Getränke und Tabakwaren, in dem jeder fünfte an der EVS teilnehmende Haushalt einen Monat lang alle Ausgaben sowie gekaufte Mengen für Speisen, Getränke und Tabakwaren auflistet.

Einbezogen werden dabei auf freiwilliger Basis Haushalte aller sozialen Gruppierungen, so dass die EVS ein repräsentatives Bild der Lebenssituation nahezu der Gesamtbevölkerung in Deutschland zeichnet.

Bei der EVS handelt es sich um eine Stichprobe, bei der nur 0,2 Prozent aller privaten Haushalte befragt werden. Das sind in Thüringen ca. 2000 Haushalte und bundesweit ca. 60 000 Haushalte.

Die Definitionen der Merkmale zur EVS werden mit \* gekennzeichnet.

Die letzte EVS fand im Jahr 2008 statt. Ergebnisse aus der EVS 2008 werden in den Jahrbuch-Ausgaben 2009 bis 2011 veröffentlicht.

## I

### Bevölkerung

Als Bevölkerung wird die Anzahl der Personen bezeichnet, die an einem bestimmten Ort bzw. in einer bestimmten territorialen Einheit (Gemeinde, Kreis usw.) ihren ständigen Wohnsitz (Hauptwohnung) hat. Zur Bevölkerung zählen auch die am Ort bzw. in einem bestimmten Territorium für längere Zeit als wohnhaft gemeldeten Ausländer.

#### Mittlere Bevölkerung

Die mittlere Bevölkerung ist die durchschnittliche Bevölkerungszahl für einen bestimmten Zeitraum (z.B. Monat, Vierteljahr, Jahr), berechnet als arithmetisches Mittel aus Anfangs- und Endbestand oder aus dem Durchschnitt der mittleren monatlichen bzw. vierteljährlichen Bevölkerungszahlen.

Für die Jahre 1967 bis 1988 werden die jeweils mit Stichtag 30. Juni des Jahres ermittelten Bevölkerungszahlen als mittlere Bevölkerung ausgewiesen. Ab 1989 werden als mittlere Bevölkerung wieder Bevölkerungsdurchschnittswerte für ein Kalenderjahr als arithmetisches Mittel aus 12 Monatsdurchschnitten angegeben. Für 1990 wurde der vom ZER übernommene Bevölkerungsbestand zum 3.10.1990 als Jahresdurchschnitt verwendet.

#### Deutsche

Als Deutsche gelten Personen im Sinne des Artikels 116 Abs. 1 des Grundgesetzes der Bundesrepublik Deutschland. Neugeborene zählen als Deutsche, wenn wenigstens ein Elternteil die deutsche Staatsangehörigkeit besitzt oder die Voraussetzungen laut § 4 Abs. 3 StAG vorliegen. Deutsche, die zugleich eine fremde Staatsangehörigkeit besitzen, werden als Deutsche gezählt.

#### Ausländer

Alle Personen, die nicht Deutsche im Sinne des Artikels 116 Abs. 1 des Grundgesetzes sind. Dazu zählen auch Staatenlose und Personen mit ungeklärter Staatsangehörigkeit. Deutsche, die zugleich eine fremde Staatsangehörigkeit besitzen, gehören nicht zu den Ausländern.

Die Mitglieder der stationierten ausländischen Streitkräfte sowie der ausländischen diplomatischen und konsularischen Vertretungen mit ihren Familienangehörigen werden statistisch nicht erfasst.

#### Haushalte (Privathaushalte)

Jede Personengemeinschaft, die zusammen wohnt und eine wirtschaftliche Einheit bildet, ist ein Haushalt. Zum Haushalt können außer verwandten auch familienfremde Personen gehören, z.B. häusliches Dienstpersonal, gewerbliche oder landwirtschaftliche Arbeitskräfte. Auch eine allein wohnende und wirtschaftende Person (z.B. ein Untermieter) ist ein Privathaushalt.

Anstalten gelten nicht als Haushalte, können aber Haushalte im Anstaltsbereich beherbergen, z.B. den Haushalt des Anstaltsleiters, des Pfortners usw. In einem Haushalt können gleichzeitig mehrere Lebensformen (z.B. ein Ehepaar ohne Kinder sowie eine allein erziehende Mutter mit zwei Kindern) vorhanden sein.

### **Bevölkerung in Privathaushalten**

Alle Personen, die allein oder zusammen mit anderen eine wirtschaftliche Einheit (Privathaushalte) bilden, sind die Bevölkerung in Privathaushalten, auch als Haushaltsmitglieder bezeichnet. Da eine Person in mehreren Privathaushalten wohnberechtigt sein kann, sind Doppelzählungen möglich.

### **Haushaltsnettoeinkommen**

Unter diesem Begriff werden die Nettoeinkommen aller zum Haushalt rechnenden Personen zusammengefasst. Zum Nettoeinkommen zählen neben dem Einkommen aus Erwerbstätigkeit auch Arbeitslosengeld I und II, Rente, Pension, Unterhalt durch Angehörige, eigenes Vermögen, Zinsen, eingenommene Mieten und Pachten, Sozialhilfe sowie weitere Unterstützungen. Erhoben werden diese Einkommensangaben durch eine Selbsteinstufung der Befragten in vorgegebene Einkommensklassen. Nicht berücksichtigt sind Haushalte, in denen mindestens ein Haushaltsmitglied selbständiger Landwirt ist. Bei allen Berechnungen wird innerhalb der vorgegebenen Einkommensklassen von einer Gleichverteilung ausgegangen.

### **Familien**

Zu den Familien gehören Ehepaare mit Kindern, nichteheliche Lebensgemeinschaften mit Kindern, gleichgeschlechtliche Lebensgemeinschaften mit Kindern und Alleinerziehende.

Ehepaare ohne Kinder, nichteheliche Lebensgemeinschaften ohne Kinder, gleichgeschlechtliche Lebensgemeinschaften ohne Kinder und Alleinstehende zählen als sonstige Lebensformen.

### **Haushalt, Haushaltgröße \***

Als Haushalt wird eine Gruppe von verwandten oder persönlich verbundenen, auch familienfremden Personen, die sowohl einkommens- als auch verbrauchsmäßig zusammengehören, bezeichnet. Sie müssen in der Regel zusammen wohnen und über ein oder mehrere Einkommen oder über Einkommensteile gemeinsam verfügen und voll oder überwiegend im Rahmen einer gemeinsamen Hauswirtschaft versorgt werden. Als Haushalt gilt auch eine Einzelperson mit eigenem Einkommen, die für sich alleine wirtschaftet. Zeitweilig vom Haushalt getrennt lebende Personen gehören zum Haushalt, wenn sie überwiegend von Mitteln des Haushalts leben oder wenn sie mit ihren eigenen Mitteln den Lebensunterhalt des Haushalts bestreiten.

### **Haupteinkommensbezieher**

Durch die Festlegung des Haupteinkommensbeziehers wird es möglich, Mehrpersonenhaushalte nach unterschiedlichen Merkmalen zu gliedern. Als Haupteinkommensbezieher gilt grundsätzlich die Person, die den größten Beitrag zum Haushaltseinkommen leistet.

### **Soziale Stellung des Haupteinkommensbeziehers \***

Die soziale Stellung des Haupteinkommensbeziehers richtet sich nach dem Bereich, aus dem der überwiegende Teil der Einkünfte stammt. Für die Zuordnung eines Haushalts zu einer sozialen Stellung gilt bei der EVS, dass die genannten Personen stets den größten Anteil zum Haus-

haltsnettoeinkommen beitragen. Der Haupteinkommensbezieher kann sein: Landwirt, Gewerbetreibender oder freiberuflich Tätiger, Beamter, Angestellter, Arbeiter, Arbeitsloser, Nichterwerbstätiger.

In der Darstellung der Ergebnisse erfolgte eine Zusammenfassung der Haushalte von Landwirten, Gewerbetreibenden und freiberuflich Tätigen zur Gruppe der Selbständigen.

### **Landwirte \***

Alle Personen, die einen landwirtschaftlichen Betrieb wirtschaftlich oder organisatorisch als Eigentümer oder Pächter leiten. Den Haushalten von Landwirten werden auch die Haushalte zugerechnet, deren Einkommen überwiegend aus einem landwirtschaftlichen Betrieb stammen.

### **Gewerbetreibende, freiberuflich Tätige \***

Alle Personen, die einen Betrieb oder eine Arbeitsstätte gewerblicher Art wirtschaftlich oder organisatorisch als Eigentümer oder Pächter leiten. Freiberuflich Tätige wie Ärzte, Rechtsanwälte, Schriftsteller, freischaffende Künstler usw. zählen ebenfalls dazu.

### **Beamte \***

Alle Beamten des Bundes, auch in Altersteilzeit (Berufs- und Zeitsoldaten, Beamte der Bundespolizei, Wehrdienstleistende), der Länder, Gemeinden und Körperschaften des öffentlichen Rechts einschließlich Beamtenanwärter und Beamte im Vorbereitungsdienst, auch Richter, Geistliche und Beamte der Römisch-Katholischen und Evangelischen Kirche.

### **Angestellte \***

Angestellte sind alle nichtbeamteten Gehaltsempfänger, auch in Altersteilzeit. Leitende Angestellte sind ebenfalls Angestellte, sofern sie nicht Miteigentümer sind. Zu den Angestellten rechnen auch kaufmännisch und technisch Auszubildende sowie Zivildienstleistende.

### **Arbeiter \***

Als Arbeiter gelten alle Lohnempfänger, auch in Altersteilzeit, unabhängig von der Lohnfortzahlungs- und Lohnabrechnungsperiode.

### **Arbeitslose \***

Arbeitslos sind Arbeitnehmer, die vorübergehend nicht in einem Beschäftigungsverhältnis stehen oder nur eine kurzzeitige Beschäftigung ausüben und Leistungen vom Arbeitsamt beziehen. Arbeit Suchende, die keine Leistungen vom Arbeitsamt beziehen oder in Anspruch nehmen können, zählen zu den Nichterwerbstätigen.

### **Nichterwerbstätige \***

Zusammenfassung der Haushalte von Pensionären, Rentnern, Sozialhilfeempfängern, Almenteilern, nicht oder nicht mehr im Erwerbsleben stehenden Personen, die vom eigenen Vermögen (Vermietung, Verpachtung) oder von privaten Unterstützungen und dergleichen leben, ferner Studenten, die einen eigenen Haushalt führen. Die Zuordnung zu den Nichterwerbstätigen erfolgte auch dann, wenn kleinere oder unregelmäßige Einkünfte aus Erwerbstätigkeit vorhanden waren.

Bei Haupteinkommensbeziehern, die sich in Elternzeit (Erziehungsurlaub) befinden, eine Rückkehrgarantie des Arbeitgebers haben und ihren Arbeitsvertrag nicht gekündigt haben, gilt die soziale Stellung vor Antritt des Erziehungsurlaubes; ansonsten sind diese den Nichterwerbstätigen zuzuordnen.

**Haushaltsbruttoeinkommen \***

Zum Haushaltsbruttoeinkommen zählen alle Einnahmen der Haushalte aus (selbständiger und unselbständiger) Erwerbstätigkeit, aus Vermögen (darunter auch die so genannte unterstellte Miete), aus öffentlichen und nichtöffentlichen Transferzahlungen sowie aus Untervermietung. Dabei werden die Einkommen aller zum jeweiligen Haushalt rechnenden Personen zusammengefasst. Erhoben werden die Einkommensangaben durch Aufzeichnungen der Befragten in Haushaltsbüchern.

**Haushaltsnettoeinkommen \***

Das Haushaltsnettoeinkommen ergibt sich aus dem um Steuern zum Einkommen (einschließlich Solidaritätszuschlag) sowie Pflichtbeiträge zur Sozialversicherung verminderten Haushaltsbruttoeinkommen.

**Ausgabefähige Einkommen und Einnahmen \***

Das Haushaltsnettoeinkommen wird ergänzt um die Einnahmen des Haushaltes aus dem Verkauf von Waren sowie die sonstigen Einnahmen. Darin nicht enthalten sind Einnahmen aus der Auflösung und Umwandlung von Sach- und Geldvermögen sowie aus Kreditaufnahme.

**Eheschließungen**

Eheschließungen sind standesamtliche Trauungen, auch von Ausländern, mit Ausnahme der Fälle, in denen beide Ehegatten Angehörige ausländischer Streitkräfte sind bzw. zu den ausländischen diplomatischen und konsularischen Vertretungen und ihren Familienangehörigen gehören. Sie werden nach dem Heiratsort (Standesamt) regional zugeordnet.

**Ehescheidungen**

Ehescheidungen sind durch gerichtliches Urteil begründete Ehelösungen. Sie werden nach Kreisen entsprechend dem maßgebenden Wohnsitz der Ehegatten veröffentlicht.

**Scheidungshäufigkeit**

Als Scheidungshäufigkeit wird die Anzahl der Ehescheidungen je 1000 Einwohner bezeichnet.

**Lebendgeborene**

Lebendgeborene sind Kinder, bei denen nach der Trennung vom Mutterleib entweder das Herz geschlagen, die Nabelschnur pulsiert oder die natürliche Lungenatmung eingesetzt hat. Bis zur Vereinigung Deutschlands galt die Anordnung über die ärztliche Leichenschau vom 4. November 1978 (GBl. der DDR I Nr. 1 S. 4) mit gewissen definitorischen Abweichungen gegenüber der seit dem 3.10.1990 geltenden Abgrenzung. Die regionale Zuordnung der Geborenen richtet sich nach dem Hauptwohnsitz der Mutter.

Es wird unterschieden, ob die Eltern der Kinder zum Zeitpunkt der Geburt miteinander verheiratet waren oder nicht.

**Totgeborene**

Totgeborene sind Kinder, bei denen sich nach der Trennung vom Mutterleib keines der unter „Lebendgeborene“ genannten Merkmale des Lebens gezeigt hat, deren Geburtsgewicht jedoch bis 31. März 1994 mindestens 1000 Gramm, ab diesem Zeitpunkt laut 13. VO zur Änderung der VO zur Ausführung des Personenstandsgesetzes vom 24. März 1994 mindestens 500 Gramm beträgt. Diese Mindestgrenzen gelten ab 1.1.2009 nicht bei Mehrlingsgeburten. Auch hier gab

es bis zum 3.10.1990 definitorische Abweichungen zu der geltenden Abgrenzung auf Grund der Anordnung über die ärztliche Leichenschau vom 4. November 1978 (GBl. der DDR I Nr. 1 S. 4).

### **Allgemeine Fruchtbarkeitsziffer**

Als allgemeine Fruchtbarkeitsziffer bezeichnet man die Anzahl der Lebendgeborenen bezogen auf 1000 der im Jahresdurchschnitt vorhandenen Frauen im Alter von 15 bis unter 45 Jahren.

### **Altersspezifische Geburtenziffern**

Die altersspezifische Geburtenziffer ist die Anzahl der Lebendgeborenen der Mütter bestimmten Alters je 1000 Frauen desselben Alters. Die Summe der altersspezifischen Geburtenziffern (= zusammengefasste Geburtenziffer) ergibt die Zahl der Kinder, die 1000 Frauen im Laufe ihres Lebens gebären, und zwar unter der Annahme, dass sich die altersspezifischen Geburtenziffern künftig nicht ändern. Diese zusammengefasste Geburtenziffer wird von Änderungen im Altersaufbau nicht beeinflusst.

### **Gestorbene**

In der Zahl der Gestorbenen sind die Totgeborenen, die nachträglich beurkundeten Kriegssterbefälle und die gerichtlichen Todeserklärungen nicht enthalten. Die regionale Zuordnung der Gestorbenen richtet sich nach dem letzten Hauptwohntort.

### **Sterbeziffern nach Alter und Geschlecht**

Hier werden Gestorbene bestimmten Alters und Geschlechts je 1000 Lebende gleichen Alters und Geschlechts ausgewiesen.

### **Gestorbene Säuglinge**

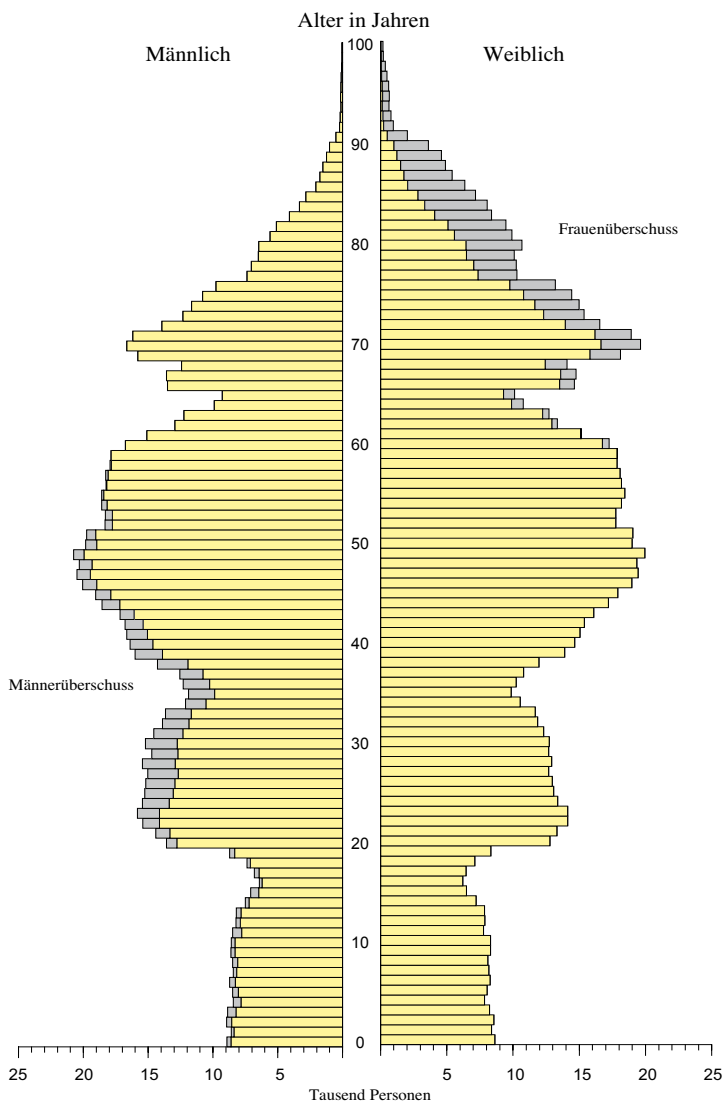
Als gestorbene Säuglinge werden Gestorbene bezeichnet, die bei Eintritt ihres Todes noch nicht 1 Jahr alt waren.

### **Sterbetafel**

Die Sterbetafel stellt ein mathematisches Modell der Sterblichkeitsverhältnisse einer Bevölkerung während eines bestimmten Beobachtungszeitraumes (in der Regel 3 Jahre) dar. Sie dient insbesondere zur Berechnung altersspezifischer Sterbe- und Überlebenswahrscheinlichkeiten sowie der durchschnittlichen Lebenserwartung. Die nachgewiesenen Altersangaben beziehen sich auf Personen, die das angegebene Lebensjahr gerade vollendet haben.



## Altersaufbau der Bevölkerung am 31.12.2010



# 1. Entwicklung der Bevölkerung 1950 bis 2010

| Jahr <sup>1)</sup> | Bevölkerung      |                  |                  | Einwohner je km <sup>2,2)</sup> |
|--------------------|------------------|------------------|------------------|---------------------------------|
|                    | insgesamt        | männlich         | weiblich         |                                 |
| 1950.....          | 2 932 242        | 1 302 055        | 1 630 187        | .                               |
| 1955.....          | 2 819 600        | 1 263 000        | 1 556 600        | 174                             |
| 1960.....          | 2 737 865        | 1 237 121        | 1 500 744        | 169                             |
| 1965.....          | 2 747 767        | 1 262 229        | 1 485 538        | 169                             |
| 1970.....          | 2 759 084        | 1 279 965        | 1 479 119        | 170                             |
| 1975.....          | 2 737 235        | 1 280 548        | 1 465 687        | 169                             |
| 1976.....          | 2 729 213        | 1 278 122        | 1 451 091        | 168                             |
| 1977.....          | 2 727 788        | 1 279 372        | 1 448 416        | 168                             |
| 1978.....          | 2 726 528        | 1 280 376        | 1 446 152        | 168                             |
| 1979.....          | 2 727 080        | 1 282 379        | 1 444 701        | 168                             |
| 1980.....          | 2 730 368        | 1 286 813        | 1 443 555        | 168                             |
| 1981.....          | 2 727 554        | 1 286 039        | 1 441 515        | 168                             |
| 1982.....          | 2 729 223        | 1 289 443        | 1 439 780        | 168                             |
| 1983.....          | 2 729 543        | 1 291 841        | 1 437 702        | 168                             |
| 1984.....          | 2 726 058        | 1 291 990        | 1 434 068        | 168                             |
| 1985.....          | 2 721 539        | 1 292 132        | 1 429 407        | 168                             |
| 1986.....          | 2 718 598        | 1 293 718        | 1 424 880        | 167                             |
| 1987.....          | 2 720 677        | 1 297 589        | 1 423 088        | 167                             |
| 1988.....          | 2 723 268        | 1 303 564        | 1 419 704        | 167                             |
| 1989.....          | 2 683 877        | 1 286 720        | 1 397 157        | 165                             |
| 1990.....          | 2 611 319        | 1 246 387        | 1 364 932        | 161                             |
| 1991.....          | 2 572 069        | 1 231 319        | 1 340 750        | 158                             |
| 1992.....          | 2 545 808        | 1 224 415        | 1 321 393        | 157                             |
| 1993.....          | 2 532 799        | 1 222 397        | 1 310 402        | 157                             |
| 1994.....          | 2 517 776        | 1 217 934        | 1 299 842        | 156                             |
| 1995.....          | 2 503 785        | 1 214 213        | 1 289 572        | 155                             |
| 1996.....          | 2 491 119        | 1 210 722        | 1 280 397        | 154                             |
| 1997.....          | 2 478 148        | 1 206 667        | 1 271 481        | 153                             |
| 1998.....          | 2 462 836        | 1 201 329        | 1 261 507        | 152                             |
| 1999.....          | 2 449 082        | 1 196 959        | 1 252 123        | 151                             |
| 2000.....          | 2 431 255        | 1 189 951        | 1 241 304        | 150                             |
| 2001.....          | 2 411 387        | 1 182 177        | 1 229 210        | 149                             |
| 2002.....          | 2 392 040        | 1 174 211        | 1 217 829        | 148                             |
| 2003.....          | 2 373 157        | 1 166 263        | 1 206 894        | 147                             |
| 2004.....          | 2 355 280        | 1 158 456        | 1 196 824        | 146                             |
| 2005.....          | 2 334 575        | 1 149 515        | 1 185 060        | 144                             |
| 2006.....          | 2 311 140        | 1 139 051        | 1 172 089        | 143                             |
| 2007.....          | 2 289 219        | 1 128 941        | 1 160 278        | 142                             |
| 2008.....          | 2 267 763        | 1 118 827        | 1 148 936        | 140                             |
| 2009.....          | 2 249 882        | 1 110 714        | 1 139 168        | 139                             |
| <b>2010.....</b>   | <b>2 235 025</b> | <b>1 103 693</b> | <b>1 131 332</b> | <b>138</b>                      |

1) 31.12. – 2) Flächenangaben vom Landesamt für Vermessung und Geoinformation; berechnet nach Hektar und gerundet

## 2. Gebiet und Bevölkerung am 31.12.2010 nach Kreisen

| Kreisfreie Stadt<br>Landkreis<br>Land | Bevölkerung      |                  |                  | Darunter<br>Ausländer | Fläche<br>in km <sup>2</sup> <sup>1)</sup> | Einwohner<br>je km <sup>2</sup> <sup>2)</sup> |
|---------------------------------------|------------------|------------------|------------------|-----------------------|--|---|
|                                       | insgesamt        | männlich         | weiblich         |                       |  |   |
| Stadt Erfurt . . . . .                | 204 994          | 99 305           | 105 689          | 7 062                 | 269  | 762   |
| Stadt Gera . . . . .                  | 99 262           | 47 929           | 51 333           | 1 490                 | 152  | 653   |
| Stadt Jena . . . . .                  | 105 129          | 51 964           | 53 165           | 6 705                 | 114  | 918   |
| Stadt Suhl . . . . .                  | 38 776           | 19 115           | 19 661           | 1 023                 | 103  | 378   |
| Stadt Weimar . . . . .                | 65 479           | 31 598           | 33 881           | 2 733                 | 84   | 778   |
| Stadt Eisenach . . . . .              | 42 750           | 20 849           | 21 901           | 1 672                 | 104  | 412   |
| Eichsfeld . . . . .                   | 105 195          | 52 926           | 52 269           | 1 237                 | 940  | 112   |
| Nordhausen . . . . .                  | 89 963           | 44 497           | 45 466           | 2 246                 | 711  | 127   |
| Wartburgkreis . . . . .               | 130 560          | 65 425           | 65 135           | 1 497                 | 1 305                                      | 100   |
| Unstrut-Hainich-Kreis . . . . .       | 108 758          | 54 172           | 54 586           | 2 243                 | 976  | 111   |
| Kyffhäuserkreis . . . . .             | 81 449           | 40 387           | 41 062           | 1 007                 | 1 035                                      | 79  |
| Schmalkalden-Meiningen . . . . .      | 129 982          | 64 711           | 65 271           | 1 776                 | 1 210                                      | 107   |
| Gotha . . . . .                       | 138 056          | 68 271           | 69 785           | 2 483                 | 936  | 148   |
| Sömmerda . . . . .                    | 72 877           | 36 319           | 36 558           | 543                   | 804  | 91  |
| Hildburghausen . . . . .              | 67 007           | 33 341           | 33 666           | 1 243                 | 937  | 71  |
| Ilm-Kreis . . . . .                   | 112 350          | 55 913           | 56 437           | 3 125                 | 843  | 133   |
| Weimarer Land . . . . .               | 84 693           | 42 007           | 42 686           | 1 255                 | 803  | 105   |
| Sonneberg . . . . .                   | 59 954           | 29 540           | 30 414           | 1 733                 | 433  | 138   |
| Saalfeld-Rudolstadt . . . . .         | 116 818          | 57 530           | 59 288           | 2 090                 | 1 035                                      | 113   |
| Saale-Holzland-Kreis . . . . .        | 86 809           | 43 327           | 43 482           | 1 654                 | 817  | 106   |
| Saale-Orla-Kreis . . . . .            | 87 799           | 43 309           | 44 490           | 1 356                 | 1 148                                      | 76  |
| Greiz . . . . .                       | 107 555          | 52 960           | 54 595           | 1 606                 | 844  | 128   |
| Altenburger Land . . . . .            | 98 810           | 48 298           | 50 512           | 1 364                 | 569  | 174   |
| <b>Thüringen . . . . .</b>            | <b>2 235 025</b> | <b>1 103 693</b> | <b>1 131 332</b> | <b>49 143</b>         | <b>16 172</b>                              | <b>138</b>                                    |
| davon                                 |                  |                  |                  |                       |  |   |
| kreisfreie Städte . . . . .           | 556 390          | 270 760          | 285 630          | 20 685                | 826  | 673   |
| Landkreise . . . . .                  | 1 678 635        | 832 933          | 845 702          | 28 458                | 15 346                                     | 109   |

1) Flächenangaben vom Landesamt für Vermessung und Geoinformation; Fläche der Kreise gerundet; bei Addition Summendifferenz –  
 2) berechnet nach Hektar und gerundet

### 3. Gemeinden am 31.12.2010 nach Größenklassen und Kreisen

| Kreisfreie Stadt<br>Landkreis<br>Land | Gemeinden  |                                       |                |                  |                  |                  |                   |                    |                    |
|---------------------------------------|------------|---------------------------------------|----------------|------------------|------------------|------------------|-------------------|--------------------|--------------------|
|                                       | insgesamt  | davon mit ... bis unter ... Einwohner |                |                  |                  |                  |                   |                    |                    |
|                                       |            | unter<br>500                          | 500 -<br>1 000 | 1 000 -<br>2 000 | 2 000 -<br>3 000 | 3 000 -<br>5 000 | 5 000 -<br>10 000 | 10 000 -<br>50 000 | 50 000<br>und mehr |
| Stadt Erfurt . . . . .                | 1          | -                                     | -              | -                | -                | -                | -                 | -                  | 1                  |
| Stadt Gera . . . . .                  | 1          | -                                     | -              | -                | -                | -                | -                 | -                  | 1                  |
| Stadt Jena . . . . .                  | 1          | -                                     | -              | -                | -                | -                | -                 | -                  | 1                  |
| Stadt Suhl . . . . .                  | 1          | -                                     | -              | -                | -                | -                | -                 | 1                  | -                  |
| Stadt Weimar . . . . .                | 1          | -                                     | -              | -                | -                | -                | -                 | -                  | 1                  |
| Stadt Eisenach . . . . .              | 1          | -                                     | -              | -                | -                | -                | -                 | 1                  | -                  |
| Eichsfeld . . . . .                   | 87         | 37                                    | 27             | 14               | 3                | 4                | -                 | 2                  | -                  |
| Nordhausen . . . . .                  | 28         | 9                                     | 5              | 5                | 2                | 3                | 3                 | 1                  | -                  |
| Wartburgkreis . . . . .               | 61         | 15                                    | 12             | 11               | 6                | 11               | 5                 | 1                  | -                  |
| Unstrut-Hainich-Kreis . . . . .       | 47         | 18                                    | 8              | 6                | 8                | 5                | -                 | 2                  | -                  |
| Kyffhäuserkreis . . . . .             | 50         | 19                                    | 19             | 1                | 6                | 1                | 3                 | 1                  | -                  |
| Schmalkalden-Meiningen . . . . .      | 64         | 20                                    | 22             | 6                | 7                | 3                | 3                 | 3                  | -                  |
| Gotha . . . . .                       | 57         | 14                                    | 17             | 13               | 3                | 4                | 4                 | 2                  | -                  |
| Sömmerda . . . . .                    | 55         | 15                                    | 24             | 9                | 4                | 1                | 1                 | 1                  | -                  |
| Hildburghausen . . . . .              | 43         | 21                                    | 5              | 3                | 8                | 3                | 2                 | 1                  | -                  |
| Ilm-Kreis . . . . .                   | 44         | 9                                     | 13             | 8                | 5                | 7                | -                 | 2                  | -                  |
| Weimarer Land . . . . .               | 75         | 44                                    | 13             | 12               | 2                | 1                | 2                 | 1                  | -                  |
| Sonneberg . . . . .                   | 16         | 2                                     | 2              | 1                | 3                | 6                | 1                 | 1                  | -                  |
| Saalfeld-Rudolstadt . . . . .         | 40         | 10                                    | 9              | 8                | 4                | 3                | 4                 | 2                  | -                  |
| Saale-Holzland-Kreis . . . . .        | 93         | 57                                    | 20             | 8                | 1                | 2                | 4                 | 1                  | -                  |
| Saale-Orla-Kreis . . . . .            | 74         | 50                                    | 8              | 4                | 3                | 5                | 3                 | 1                  | -                  |
| Greiz . . . . .                       | 62         | 32                                    | 10             | 5                | 3                | 8                | 2                 | 2                  | -                  |
| Altenburger Land . . . . .            | 40         | 15                                    | 9              | 7                | 2                | 4                | -                 | 3                  | -                  |
| <b>Thüringen . . . . .</b>            | <b>942</b> | <b>387</b>                            | <b>223</b>     | <b>121</b>       | <b>70</b>        | <b>71</b>        | <b>37</b>         | <b>29</b>          | <b>4</b>           |
| davon                                 |            |                                       |                |                  |                  |                  |                   |                    |                    |
| kreisfreie Städte . . . . .           | 6          | -                                     | -              | -                | -                | -                | -                 | 2                  | 4                  |
| Landkreise . . . . .                  | 936        | 387                                   | 223            | 121              | 70               | 71               | 37                | 27                 | -                  |

#### 4. Bevölkerung am 31.12.2010 nach Gemeindegrößenklassen und Kreisen

| Kreisfreie Stadt<br>Landkreis<br>Land | Bevölkerung      |  |                |                  |                  |                  |                   |                    |                    |
|---------------------------------------|------------------|--|----------------|------------------|------------------|------------------|-------------------|--------------------|--------------------|
|                                       | insgesamt        | davon in Gemeinden mit ... bis unter ... Einwohner |                |                  |                  |                  |                   |                    |                    |
|                                       |                  | unter<br>500                                       | 500 -<br>1 000 | 1 000 -<br>2 000 | 2 000 -<br>3 000 | 3 000 -<br>5 000 | 5 000 -<br>10 000 | 10 000 -<br>50 000 | 50 000<br>und mehr |
| Stadt Erfurt . . . . .                | 204 994          | -  | -              | -                | -                | -                | -                 | -                  | 204 994            |
| Stadt Gera . . . . .                  | 99 262           | -  | -              | -                | -                | -                | -                 | -                  | 99 262             |
| Stadt Jena . . . . .                  | 105 129          | -  | -              | -                | -                | -                | -                 | -                  | 105 129            |
| Stadt Suhl . . . . .                  | 38 776           | -  | -              | -                | -                | -                | -                 | 38 776             | -                  |
| Stadt Weimar . . . . .                | 65 479           | -  | -              | -                | -                | -                | -                 | -                  | 65 479             |
| Stadt Eisenach . . . . .              | 42 750           | -  | -              | -                | -                | -                | -                 | 42 750             | -                  |
| Eichsfeld . . . . .                   | 105 195          | 10 141   | 18 196         | 17 809           | 7 341            | 15 398           | -                 | 36 310             | -                  |
| Nordhausen . . . . .                  | 89 963           | 2 675  | 4 091          | 5 867            | 5 560            | 9 885            | 17 589            | 44 296             | -                  |
| Wartburgkreis . . . . .               | 130 560          | 4 894  | 8 625          | 15 019           | 15 002           | 40 538           | 30 631            | 15 851             | -                  |
| Unstrut-Hainich-Kreis . . . . .       | 108 758          | 5 121  | 6 176          | 7 900            | 18 856           | 16 741           | -                 | 53 964             | -                  |
| Kyffhäuserkreis . . . . .             | 81 449           | 5 369  | 13 205         | 1 072            | 14 696           | 3 748            | 20 217            | 23 142             | -                  |
| Schmalkalden-Meiningen . . . . .      | 129 982          | 6 791  | 15 760         | 7 622            | 17 104           | 12 366           | 17 024            | 53 315             | -                  |
| Gotha . . . . .                       | 138 056          | 4 940  | 12 101         | 16 978           | 8 260            | 14 951           | 24 565            | 56 261             | -                  |
| Sömmerda . . . . .                    | 72 877           | 4 792  | 16 765         | 12 811           | 9 678            | 3 471            | 5 498             | 19 862             | -                  |
| Hildburghausen . . . . .              | 67 007           | 6 016  | 3 424          | 3 931            | 21 378           | 9 404            | 10 953            | 11 901             | -                  |
| Ilm-Kreis . . . . .                   | 112 350          | 2 810  | 8 986          | 10 749           | 12 568           | 26 215           | -                 | 51 022             | -                  |
| Weimarer Land . . . . .               | 84 693           | 12 209   | 8 406          | 17 296           | 5 862            | 3 535            | 14 254            | 23 131             | -                  |
| Sonneberg . . . . .                   | 59 954           | 721  | 1 091          | 1 183            | 7 614            | 21 571           | 5 418             | 22 356             | -                  |
| Saalfeld-Rudolstadt . . . . .         | 116 818          | 2 688  | 6 406          | 12 217           | 10 457           | 9 658            | 24 875            | 50 517             | -                  |
| Saale-Holzland-Kreis . . . . .        | 86 809           | 13 906   | 14 107         | 11 019           | 2 684            | 6 574            | 27 365            | 11 154             | -                  |
| Saale-Orla-Kreis . . . . .            | 87 799           | 13 194   | 5 909          | 5 552            | 7 982            | 18 553           | 23 727            | 12 882             | -                  |
| Greiz . . . . .                       | 107 555          | 8 239  | 6 684          | 6 604            | 8 183            | 27 047           | 12 867            | 37 931             | -                  |
| Altenburger Land . . . . .            | 98 810           | 4 661  | 6 407          | 10 085           | 5 096            | 14 449           | -                 | 58 112             | -                  |
| <b>Thüringen . . . . .</b>            | <b>2 235 025</b> | <b>109 167</b>                                     | <b>156 339</b> | <b>163 714</b>   | <b>178 321</b>   | <b>254 104</b>   | <b>234 983</b>    | <b>663 533</b>     | <b>474 864</b>     |
| davon                                 |                  |  |                |                  |                  |                  |                   |                    |                    |
| kreisfreie Städte . . . . .           | 556 390          | -  | -              | -                | -                | -                | -                 | 81 526             | 474 864            |
| Landkreise . . . . .                  | 1 678 635        | 109 167  | 156 339        | 163 714          | 178 321          | 254 104          | 234 983           | 582 007            |                    |

I

## 5. Bevölkerung der Gemeinden mit 10 000 Einwohnern und mehr am 31.12.2010

| Stadt                 | Kreis                            | Fläche<br>in km <sup>2</sup> | Bevölkerung |          |          | Einwohner<br>je<br>km <sup>2</sup> <sup>1)</sup> |
|-----------------------|----------------------------------|------------------------------|-------------|----------|----------|--|
|                       |                                  |                              | insgesamt   | männlich | weiblich |  |
| Erfurt                | Stadt Erfurt . . . . .           | 269                          | 204 994     | 99 305   | 105 689  | 762  |
| Jena                  | Stadt Jena. . . . .              | 114                          | 105 129     | 51 964   | 53 165   | 918  |
| Gera                  | Stadt Gera . . . . .             | 152                          | 99 262      | 47 929   | 51 333   | 653  |
| Weimar                | Stadt Weimar . . . . .           | 84                           | 65 479      | 31 598   | 33 881   | 778  |
| Eisenach              | Stadt Eisenach . . . . .         | 104                          | 42 750      | 20 849   | 21 901   | 412  |
| Suhl                  | Stadt Suhl . . . . .             | 103                          | 38 776      | 19 115   | 19 661   | 378  |
| Gotha                 | Gotha . . . . .                  | 70                           | 45 593      | 22 248   | 23 345   | 656  |
| Nordhausen            | Nordhausen . . . . .             | 105                          | 44 296      | 21 762   | 22 534   | 421  |
| Mühlhausen/Thüringen  | Unstrut-Hainich-Kreis . . . . .  | 86                           | 35 978      | 17 869   | 18 109   | 417  |
| Altenburg             | Altenburger Land . . . . .       | 46                           | 34 972      | 16 861   | 18 111   | 767  |
| Saalfeld/Saale        | Saalfeld-Rudolstadt . . . . .    | 45                           | 26 755      | 12 934   | 13 821   | 598  |
| Ilmenau               | Ilm-Kreis . . . . .              | 63                           | 26 022      | 13 232   | 12 790   | 415  |
| Arnstadt              | Ilm-Kreis . . . . .              | 55                           | 25 000      | 12 061   | 12 939   | 452  |
| Rudolstadt            | Saalfeld-Rudolstadt . . . . .    | 55                           | 23 762      | 11 506   | 12 256   | 429  |
| Sondershausen         | Kyffhäuserkreis . . . . .        | 201                          | 23 142      | 11 334   | 11 808   | 115  |
| Apolda                | Weimarer Land . . . . .          | 46                           | 23 131      | 11 150   | 11 981   | 501  |
| Sonneberg             | Sonneberg . . . . .              | 45                           | 22 356      | 10 856   | 11 500   | 492  |
| Greiz                 | Greiz . . . . .                  | 54                           | 21 792      | 10 443   | 11 349   | 404  |
| Meiningen             | Schmalkalden-Meiningen . . . . . | 59                           | 21 590      | 10 528   | 11 062   | 363  |
| Schmalkalden, Kurort  | Schmalkalden-Meiningen . . . . . | 98                           | 19 978      | 10 001   | 9 977    | 203  |
| Sömmerda              | Sömmerda . . . . .               | 81                           | 19 862      | 9 746    | 10 116   | 246  |
| Leinefelde-Worbis     | Eichsfeld . . . . .              | 97                           | 19 700      | 9 841    | 9 859    | 204  |
| Bad Langensalza       | Unstrut-Hainich-Kreis . . . . .  | 123                          | 17 986      | 8 780    | 9 206    | 146  |
| Heilbad Heiligenstadt | Eichsfeld . . . . .              | 62                           | 16 610      | 8 161    | 8 449    | 270  |
| Zeulenroda-Triebes    | Greiz . . . . .                  | 68                           | 16 139      | 7 902    | 8 237    | 237  |
| Bad Salzungen         | Wartburgkreis . . . . .          | 39                           | 15 851      | 7 704    | 8 147    | 406  |
| Pößneck               | Saale-Orla-Kreis . . . . .       | 24                           | 12 882      | 6 155    | 6 727    | 527  |
| Hildburghausen        | Hildburghausen . . . . .         | 73                           | 11 901      | 5 895    | 6 006    | 163  |
| Schmölln              | Altenburger Land . . . . .       | 42                           | 11 879      | 5 771    | 6 108    | 286  |
| Zella-Mehlis          | Schmalkalden-Meiningen . . . . . | 28                           | 11 747      | 5 782    | 5 965    | 418  |
| Meuselwitz            | Altenburger Land . . . . .       | 53                           | 11 261      | 5 441    | 5 820    | 211  |
| Eisenberg             | Saale-Holzland-Kreis . . . . .   | 25                           | 11 154      | 5 404    | 5 750    | 449  |
| Waltershausen         | Gotha . . . . .                  | 31                           | 10 668      | 5 220    | 5 448    | 346  |

1) Flächenangaben vom Landesamt für Vermessung und Geoinformation; berechnet nach Hektar und gerundet

## 6. Bevölkerung am 31.12.2010 nach Geschlecht, Altersgruppen sowie Alters- und Geburtsjahren

| Alter<br>von ... bis<br>unter ... Jahr(en) | Geburts-<br>jahr | Bevölkerung    |               |               | Alter<br>von ... bis<br>unter ... Jahr(en) | Geburts-<br>jahr | Bevölkerung      |                  |                  |
|--|------------------|----------------|---------------|---------------|--|------------------|------------------|------------------|------------------|
|  |                  | insgesamt      | männlich      | weiblich      |  |                  | insgesamt        | männlich         | weiblich         |
| 0 - 1....                                  | 2010             | 17 539         | 8 917         | 8 622         | 40 - 41....                                | 1970             | 31 048           | 16 397           | 14 651           |
| 1 - 2....                                  | 2009             | 16 955         | 8 577         | 8 378         | 41 - 42....                                | 1969             | 31 697           | 16 645           | 15 052           |
| 2 - 3....                                  | 2008             | 17 508         | 8 940         | 8 568         | 42 - 43....                                | 1968             | 32 173           | 16 791           | 15 382           |
| 3 - 4....                                  | 2007             | 17 080         | 8 860         | 8 220         | 43 - 44....                                | 1967             | 33 273           | 17 177           | 16 096           |
| 4 - 5....                                  | 2006             | 16 295         | 8 442         | 7 853         | 44 - 45....                                | 1966             | 35 771           | 18 570           | 17 201           |
| 5 - 6....                                  | 2005             | 16 539         | 8 482         | 8 057         | <b>40 - 45....</b>                         |                  | <b>163 962</b>   | <b>85 580</b>    | <b>78 382</b>    |
| <b>0 - 6....</b>                           |                  | <b>101 916</b> | <b>52 218</b> | <b>49 698</b> | 45 - 46....                                | 1965             | 36 965           | 19 064           | 17 901           |
| 6 - 7....                                  | 2004             | 16 998         | 8 728         | 8 270         | 46 - 47....                                | 1964             | 39 041           | 20 065           | 18 976           |
| 7 - 8....                                  | 2003             | 16 625         | 8 441         | 8 184         | 47 - 48....                                | 1963             | 39 966           | 20 508           | 19 458           |
| 8 - 9....                                  | 2002             | 16 604         | 8 498         | 8 106         | 48 - 49....                                | 1962             | 39 650           | 20 308           | 19 342           |
| 9 - 10....                                 | 2001             | 16 924         | 8 614         | 8 310         | 49 - 50....                                | 1961             | 40 717           | 20 758           | 19 959           |
| 10 - 11....                                | 2000             | 16 904         | 8 597         | 8 307         | <b>45 - 50....</b>                         |                  | <b>196 339</b>   | <b>100 703</b>   | <b>95 636</b>    |
| 11 - 12....                                | 1999             | 16 262         | 8 475         | 7 787         | 50 - 51....                                | 1960             | 38 820           | 19 834           | 18 986           |
| 12 - 13....                                | 1998             | 16 109         | 8 225         | 7 884         | 51 - 52....                                | 1959             | 38 802           | 19 753           | 19 049           |
| 13 - 14....                                | 1997             | 16 045         | 8 194         | 7 851         | 52 - 53....                                | 1958             | 36 102           | 18 336           | 17 766           |
| 14 - 15....                                | 1996             | 14 743         | 7 512         | 7 231         | 53 - 54....                                | 1957             | 36 056           | 18 300           | 17 756           |
| <b>6 - 15....</b>                          |                  | <b>147 214</b> | <b>75 284</b> | <b>71 930</b> | 54 - 55....                                | 1956             | 36 777           | 18 596           | 18 181           |
| 15 - 16....                                | 1995             | 13 578         | 7 097         | 6 481         | <b>50 - 55....</b>                         |                  | <b>186 557</b>   | <b>94 819</b>    | <b>91 738</b>    |
| 16 - 17....                                | 1994             | 12 633         | 6 427         | 6 206         | 55 - 56....                                | 1955             | 37 011           | 18 583           | 18 428           |
| 17 - 18....                                | 1993             | 13 267         | 6 812         | 6 455         | 56 - 57....                                | 1954             | 36 444           | 18 251           | 18 193           |
| <b>15 - 18....</b>                         |                  | <b>39 478</b>  | <b>20 336</b> | <b>19 142</b> | 57 - 58....                                | 1953             | 36 367           | 18 276           | 18 091           |
| 18 - 19....                                | 1992             | 14 494         | 7 377         | 7 117         | 58 - 59....                                | 1952             | 35 790           | 17 939           | 17 851           |
| 19 - 20....                                | 1991             | 17 066         | 8 727         | 8 339         | 59 - 60....                                | 1951             | 35 754           | 17 861           | 17 893           |
| 20 - 21....                                | 1990             | 26 395         | 13 593        | 12 802        | <b>55 - 60....</b>                         |                  | <b>181 366</b>   | <b>90 910</b>    | <b>90 456</b>    |
| 21 - 22....                                | 1989             | 27 749         | 14 426        | 13 323        | 60 - 61....                                | 1950             | 34 003           | 16 747           | 17 256           |
| 22 - 23....                                | 1988             | 29 543         | 15 426        | 14 117        | 61 - 62....                                | 1949             | 30 277           | 15 121           | 15 156           |
| 23 - 24....                                | 1987             | 29 947         | 15 823        | 14 124        | 62 - 63....                                | 1948             | 26 279           | 12 933           | 13 346           |
| 24 - 25....                                | 1986             | 28 832         | 15 450        | 13 382        | 63 - 64....                                | 1947             | 24 965           | 12 249           | 12 716           |
| <b>18 - 25....</b>                         |                  | <b>174 026</b> | <b>90 822</b> | <b>83 204</b> | 64 - 65....                                | 1946             | 20 680           | 9 896            | 10 784           |
| 25 - 26....                                | 1985             | 28 331         | 15 261        | 13 070        | <b>60 - 65....</b>                         |                  | <b>136 204</b>   | <b>66 946</b>    | <b>69 258</b>    |
| 26 - 27....                                | 1984             | 28 141         | 15 184        | 12 957        | 65 - 66....                                | 1945             | 19 404           | 9 292            | 10 112           |
| 27 - 28....                                | 1983             | 27 705         | 15 025        | 12 680        | 66 - 67....                                | 1944             | 28 158           | 13 513           | 14 645           |
| 28 - 29....                                | 1982             | 28 356         | 15 441        | 12 915        | 67 - 68....                                | 1943             | 28 354           | 13 589           | 14 765           |
| 29 - 30....                                | 1981             | 27 436         | 14 734        | 12 702        | 68 - 69....                                | 1942             | 26 529           | 12 440           | 14 089           |
| <b>25 - 30....</b>                         |                  | <b>139 969</b> | <b>75 645</b> | <b>64 324</b> | 69 - 70....                                | 1941             | 33 918           | 15 812           | 18 106           |
| 30 - 31....                                | 1980             | 27 968         | 15 215        | 12 753        | <b>65 - 70....</b>                         |                  | <b>136 363</b>   | <b>64 646</b>    | <b>71 717</b>    |
| 31 - 32....                                | 1979             | 26 895         | 14 580        | 12 315        | 70 - 71....                                | 1940             | 36 287           | 16 658           | 19 629           |
| 32 - 33....                                | 1978             | 25 756         | 13 893        | 11 863        | 71 - 72....                                | 1939             | 35 122           | 16 192           | 18 930           |
| 33 - 34....                                | 1977             | 25 335         | 13 655        | 11 680        | 72 - 73....                                | 1938             | 30 492           | 13 956           | 16 536           |
| 34 - 35....                                | 1976             | 22 668         | 12 113        | 10 555        | 73 - 74....                                | 1937             | 27 681           | 12 314           | 15 367           |
| <b>30 - 35....</b>                         |                  | <b>128 622</b> | <b>69 456</b> | <b>59 166</b> | 74 - 75....                                | 1936             | 26 651           | 11 664           | 14 987           |
| 35 - 36....                                | 1975             | 21 748         | 11 878        | 9 870         | <b>70 - 75....</b>                         |                  | <b>156 233</b>   | <b>70 784</b>    | <b>85 449</b>    |
| 36 - 37....                                | 1974             | 22 547         | 12 296        | 10 251        | 75 - 80....                                |                  | <b>99 775</b>    | <b>41 507</b>    | <b>58 268</b>    |
| 37 - 38....                                | 1973             | 23 345         | 12 554        | 10 791        | <b>80 - 85....</b>                         |                  | <b>71 072</b>    | <b>24 594</b>    | <b>46 478</b>    |
| 38 - 39....                                | 1972             | 26 227         | 14 279        | 11 948        | <b>85 und mehr</b>                         |                  | <b>52 139</b>    | <b>12 418</b>    | <b>39 721</b>    |
| 39 - 40....                                | 1971             | 29 923         | 16 018        | 13 905        | <b>Insgesamt...</b>                        |                  | <b>2 235 025</b> | <b>1 103 693</b> | <b>1 131 332</b> |
| <b>35 - 40....</b>                         |                  | <b>123 790</b> | <b>67 025</b> | <b>56 765</b> |  |                  |                  |                  |                  |

I

**7. Bevölkerung am 31.12.2010 nach**

| Lfd.<br>Nr. | Kreisfreie Stadt<br>Landkreis<br>Land | Bevölkerung im Alter |               |               |                |               |               |
|-------------|---------------------------------------|----------------------|---------------|---------------|----------------|---------------|---------------|
|             |                                       | unter 6              |               |               | 6 - 15         |               |               |
|             |                                       | insgesamt            | männlich      | weiblich      | insgesamt      | männlich      | weiblich      |
| 1           | Stadt Erfurt .....                    | 10 792               | 5 514         | 5 278         | 13 330         | 6 842         | 6 488         |
| 2           | Stadt Gera .....                      | 4 141                | 2 158         | 1 983         | 5 609          | 2 825         | 2 784         |
| 3           | Stadt Jena .....                      | 5 792                | 2 951         | 2 841         | 6 311          | 3 213         | 3 098         |
| 4           | Stadt Suhl .....                      | 1 338                | 696           | 642           | 2 057          | 1 058         | 999           |
| 5           | Stadt Weimar .....                    | 3 589                | 1 816         | 1 773         | 4 505          | 2 279         | 2 226         |
| 6           | Stadt Eisenach .....                  | 2 090                | 1 099         | 991           | 2 771          | 1 411         | 1 360         |
| 7           | Eichsfeld .....                       | 5 406                | 2 745         | 2 661         | 8 072          | 4 093         | 3 979         |
| 8           | Nordhausen .....                      | 4 070                | 2 082         | 1 988         | 5 911          | 3 063         | 2 848         |
| 9           | Wartburgkreis .....                   | 5 755                | 2 999         | 2 756         | 8 861          | 4 565         | 4 296         |
| 10          | Unstrut-Hainich-Kreis .....           | 5 216                | 2 667         | 2 549         | 7 926          | 4 031         | 3 895         |
| 11          | Kyffhäuserkreis .....                 | 3 404                | 1 757         | 1 647         | 5 336          | 2 741         | 2 595         |
| 12          | Schmalkalden-Meiningen .....          | 5 525                | 2 849         | 2 676         | 8 123          | 4 160         | 3 963         |
| 13          | Gotha .....                           | 6 416                | 3 285         | 3 131         | 9 786          | 5 052         | 4 734         |
| 14          | Sömmerda .....                        | 3 427                | 1 775         | 1 652         | 5 022          | 2 575         | 2 447         |
| 15          | Hildburghausen .....                  | 2 933                | 1 495         | 1 438         | 4 395          | 2 206         | 2 189         |
| 16          | Ilm-Kreis .....                       | 5 081                | 2 620         | 2 461         | 7 123          | 3 563         | 3 560         |
| 17          | Weimarer Land .....                   | 4 200                | 2 131         | 2 069         | 6 275          | 3 193         | 3 082         |
| 18          | Sonneberg .....                       | 2 387                | 1 195         | 1 192         | 3 741          | 1 982         | 1 759         |
| 19          | Saalfeld-Rudolstadt .....             | 4 574                | 2 322         | 2 252         | 7 144          | 3 678         | 3 466         |
| 20          | Saale-Holzland-Kreis .....            | 3 838                | 1 948         | 1 890         | 5 992          | 3 111         | 2 881         |
| 21          | Saale-Orla-Kreis .....                | 3 803                | 1 960         | 1 843         | 5 909          | 2 937         | 2 972         |
| 22          | Greiz .....                           | 4 308                | 2 251         | 2 057         | 6 902          | 3 537         | 3 365         |
| 23          | Altenburger Land .....                | 3 831                | 1 903         | 1 928         | 6 113          | 3 169         | 2 944         |
| <b>24</b>   | <b>Thüringen .....</b>                | <b>101 916</b>       | <b>52 218</b> | <b>49 698</b> | <b>147 214</b> | <b>75 284</b> | <b>71 930</b> |
|             | davon                                 |                      |               |               |                |               |               |
| 25          | kreisfreie Städte .....               | 27 742               | 14 234        | 13 508        | 34 583         | 17 628        | 16 955        |
| 26          | Landkreise .....                      | 74 174               | 37 984        | 36 190        | 112 631        | 57 656        | 54 975        |



## Altersgruppen, Geschlecht und Kreisen

| von ... bis unter ... Jahren |          |          |           |          |          |             |          |          | Lfd.<br>Nr. |
|------------------------------|----------|----------|-----------|----------|----------|-------------|----------|----------|-------------|
| 15 - 25                      |          |          | 25 - 65   |          |          | 65 und mehr |          |          |             |
| insgesamt                    | männlich | weiblich | insgesamt | männlich | weiblich | insgesamt   | männlich | weiblich |             |
| 22 981                       | 10 828   | 12 153   | 114 960   | 58 384   | 56 576   | 42 931      | 17 737   | 25 194   | 1           |
| 8 828                        | 4 454    | 4 374    | 54 994    | 28 137   | 26 857   | 25 690      | 10 355   | 15 335   | 2           |
| 14 053                       | 6 646    | 7 407    | 57 349    | 29 971   | 27 378   | 21 624      | 9 183    | 12 441   | 3           |
| 3 280                        | 1 763    | 1 517    | 21 925    | 11 176   | 10 749   | 10 176      | 4 422    | 5 754    | 4           |
| 7 458                        | 3 575    | 3 883    | 36 272    | 18 391   | 17 881   | 13 655      | 5 537    | 8 118    | 5           |
| 3 713                        | 1 861    | 1 852    | 23 504    | 12 074   | 11 430   | 10 672      | 4 404    | 6 268    | 6           |
| 10 670                       | 5 717    | 4 953    | 59 820    | 31 371   | 28 449   | 21 227      | 9 000    | 12 227   | 7           |
| 9 008                        | 4 760    | 4 248    | 49 346    | 25 512   | 23 834   | 21 628      | 9 080    | 12 548   | 8           |
| 12 057                       | 6 460    | 5 597    | 74 749    | 39 031   | 35 718   | 29 138      | 12 370   | 16 768   | 9           |
| 10 471                       | 5 561    | 4 910    | 61 017    | 31 986   | 29 031   | 24 128      | 9 927    | 14 201   | 10          |
| 7 356                        | 4 010    | 3 346    | 45 630    | 23 694   | 21 936   | 19 723      | 8 185    | 11 538   | 11          |
| 12 041                       | 6 443    | 5 598    | 73 733    | 38 480   | 35 253   | 30 560      | 12 779   | 17 781   | 12          |
| 12 377                       | 6 543    | 5 834    | 77 720    | 40 131   | 37 589   | 31 757      | 13 260   | 18 497   | 13          |
| 6 641                        | 3 521    | 3 120    | 42 521    | 22 056   | 20 465   | 15 266      | 6 392    | 8 874    | 14          |
| 6 271                        | 3 362    | 2 909    | 38 728    | 20 301   | 18 427   | 14 680      | 5 977    | 8 703    | 15          |
| 11 005                       | 6 084    | 4 921    | 63 055    | 32 886   | 30 169   | 26 086      | 10 760   | 15 326   | 16          |
| 7 513                        | 3 919    | 3 594    | 49 565    | 25 571   | 23 994   | 17 140      | 7 193    | 9 947    | 17          |
| 5 184                        | 2 790    | 2 394    | 33 809    | 17 610   | 16 199   | 14 833      | 5 963    | 8 870    | 18          |
| 9 968                        | 5 388    | 4 580    | 64 810    | 33 804   | 31 006   | 30 322      | 12 338   | 17 984   | 19          |
| 7 727                        | 4 089    | 3 638    | 49 698    | 25 877   | 23 821   | 19 554      | 8 302    | 11 252   | 20          |
| 7 871                        | 4 194    | 3 677    | 49 464    | 25 737   | 23 727   | 20 752      | 8 481    | 12 271   | 21          |
| 8 829                        | 4 789    | 4 040    | 60 090    | 31 053   | 29 037   | 27 426      | 11 330   | 16 096   | 22          |
| 8 202                        | 4 401    | 3 801    | 54 050    | 27 851   | 26 199   | 26 614      | 10 974   | 15 640   | 23          |
| 213 504                      | 111 158  | 102 346  | 1 256 809 | 651 084  | 605 725  | 515 582     | 213 949  | 301 633  | 24          |
| 60 313                       | 29 127   | 31 186   | 309 004   | 158 133  | 150 871  | 124 748     | 51 638   | 73 110   | 25          |
| 153 191                      | 82 031   | 71 160   | 947 805   | 492 951  | 454 854  | 390 834     | 162 311  | 228 523  | 26          |

I

## 8. Merkmale zum Altersaufbau der Bevölkerung 1981 bis 2010

| Jahr<br>—<br>Kreisfreie Stadt<br>Landkreis | Kinder-<br>quotient <sup>1)</sup> | Jugend-<br>quotient <sup>1)</sup> | Alten-<br>quotient<br>(65/25) <sup>1)</sup> | Gesamt-<br>quotient <sup>2)</sup> | Alten-<br>quotient<br>(60/20) <sup>3)</sup> | Hoch-<br>betagten-<br>quotient <sup>4)</sup> |
|--|-----------------------------------|-----------------------------------|---|-----------------------------------|---|--|
| 1981.....                                  | 40,06                             | 33,37                             | 30,11                                       | 103,54                            | 35,45                                       | 3,77   |
| 1982.....                                  | 39,33                             | 32,71                             | 28,41                                       | 100,46                            | 34,96                                       | 3,86   |
| 1983.....                                  | 38,60                             | 31,97                             | 26,81                                       | 97,37                             | 34,34                                       | 3,91   |
| 1984.....                                  | 38,05                             | 31,13                             | 26,07                                       | 95,25                             | 33,80                                       | 4,00   |
| 1985.....                                  | 37,63                             | 30,47                             | 25,96                                       | 94,05                             | 33,37                                       | 4,03   |
| 1986.....                                  | 37,10                             | 29,61                             | 25,79                                       | 92,51                             | 33,01                                       | 4,07   |
| 1987.....                                  | 36,86                             | 28,65                             | 25,48                                       | 90,99                             | 32,73                                       | 4,13   |
| 1988.....                                  | 36,68                             | 27,29                             | 25,03                                       | 89,00                             | 32,66                                       | 4,19   |
| 1989.....                                  | 36,24                             | 25,59                             | 24,92                                       | 86,75                             | 33,12                                       | 4,32   |
| 1990.....                                  | 36,18                             | 23,38                             | 25,33                                       | 84,88                             | 34,31                                       | 4,49   |
| 1991.....                                  | 35,04                             | 21,99                             | 25,45                                       | 82,48                             | 34,69                                       | 4,57   |
| 1992.....                                  | 33,58                             | 21,68                             | 25,56                                       | 80,83                             | 34,78                                       | 4,70   |
| 1993.....                                  | 32,05                             | 21,56                             | 25,88                                       | 79,49                             | 34,88                                       | 4,83   |
| 1994.....                                  | 30,42                             | 21,53                             | 26,25                                       | 78,20                             | 35,68                                       | 4,94   |
| 1995.....                                  | 28,75                             | 21,60                             | 26,64                                       | 76,99                             | 36,67                                       | 4,84   |
| 1996.....                                  | 27,28                             | 21,65                             | 26,92                                       | 75,85                             | 37,69                                       | 4,58   |
| 1997.....                                  | 25,90                             | 22,04                             | 27,23                                       | 75,17                             | 38,72                                       | 4,30   |
| 1998.....                                  | 24,67                             | 22,56                             | 27,60                                       | 74,83                             | 40,05                                       | 4,07   |
| 1999.....                                  | 23,61                             | 23,15                             | 28,51                                       | 75,28                             | 41,79                                       | 4,10   |
| 2000.....                                  | 22,62                             | 23,74                             | 29,69                                       | 76,05                             | 43,72                                       | 4,39   |
| 2001.....                                  | 21,64                             | 24,16                             | 30,94                                       | 76,74                             | 45,43                                       | 4,70   |
| 2002.....                                  | 20,57                             | 24,33                             | 32,12                                       | 77,01                             | 46,14                                       | 4,91   |
| 2003.....                                  | 19,61                             | 24,44                             | 33,50                                       | 77,54                             | 47,01                                       | 5,08   |
| 2004.....                                  | 18,94                             | 24,25                             | 35,33                                       | 78,53                             | 47,92                                       | 5,29   |
| 2005.....                                  | 18,33                             | 23,82                             | 37,21                                       | 79,36                             | 47,79                                       | 5,52   |
| 2006.....                                  | 18,43                             | 22,61                             | 38,85                                       | 79,89                             | 47,90                                       | 5,78   |
| 2007.....                                  | 18,67                             | 21,08                             | 39,58                                       | 79,33                             | 48,42                                       | 6,02   |
| 2008.....                                  | 19,09                             | 19,67                             | 40,51                                       | 79,27                             | 49,08                                       | 6,32   |
| 2009.....                                  | 19,53                             | 18,33                             | 41,29                                       | 79,16                             | 50,13                                       | 6,57   |
| <b>2010.....</b>                           | <b>19,82</b>                      | <b>16,99</b>                      | <b>41,02</b>                                | <b>77,83</b>                      | <b>51,60</b>                                | <b>6,88</b>                                  |
| davon                                      |                                   |                                   |   |                                   |   |  |
| kreisfreie Städte.....                     | 20,17                             | 19,52                             | 40,37                                       | 80,06                             | 48,99                                       | 6,54   |
| Landkreise.....                            | 19,71                             | 16,16                             | 41,24                                       | 77,11                             | 52,49                                       | 6,99   |

1) **Kinderquotient:** Personen im Alter von 0 bis unter 15 Jahren, **Jugendquotient:** Personen im Alter von 15 bis unter 25 Jahren, **Altenquotient (65/25):** Personen im Alter von 65 Jahren und älter, jeweils bezogen auf 100 Personen der Bevölkerung im Alter von 25 bis unter 65 Jahren – 2) Summe aus Kinder-, Jugend- und Altenquotient (65/25) – 3) Personen im Alter von 60 Jahren und älter, bezogen auf 100 Personen im Alter von 20 bis unter 60 Jahren – 4) Personen im Alter von 80 Jahren und älter, bezogen auf 100 Personen im Alter von 20 bis unter 80 Jahren

## 9. Bevölkerung am 31.12.2010 nach Geschlecht, Altersgruppen und Nationalität

| Alter<br>von ... bis<br>unter ... Jahr(en) | Bevölkerung      |            |                  |            |                  |            |
|--|------------------|------------|------------------|------------|------------------|------------|
|  | insgesamt        |            | männlich         |            | weiblich         |            |
|  | Anzahl           | %          | Anzahl           | %          | Anzahl           | %          |
| <b>Bevölkerung insgesamt</b>               |                  |            |                  |            |                  |            |
| 0 - 6 .....                                | 101 916          | 4,6        | 52 218           | 4,7        | 49 698           | 4,4        |
| 6 - 15 .....                               | 147 214          | 6,6        | 75 284           | 6,8        | 71 930           | 6,4        |
| 15 - 18 .....                              | 39 478           | 1,8        | 20 336           | 1,8        | 19 142           | 1,7        |
| 18 - 25 .....                              | 174 026          | 7,8        | 90 822           | 8,2        | 83 204           | 7,4        |
| 25 - 40 .....                              | 392 381          | 17,6       | 212 126          | 19,2       | 180 255          | 15,9       |
| 40 - 60 .....                              | 728 224          | 32,6       | 372 012          | 33,7       | 356 212          | 31,5       |
| 60 - 65 .....                              | 136 204          | 6,1        | 66 946           | 6,1        | 69 258           | 6,1        |
| 65 - 80 .....                              | 392 371          | 17,6       | 176 937          | 16,0       | 215 434          | 19,0       |
| 80 und mehr .....                          | 123 211          | 5,5        | 37 012           | 3,4        | 86 199           | 7,6        |
| <b>Insgesamt .....</b>                     | <b>2 235 025</b> | <b>100</b> | <b>1 103 693</b> | <b>100</b> | <b>1 131 332</b> | <b>100</b> |
| und zwar                                   |                  |            |                  |            |                  |            |
| 0 - 18 .....                               | 288 608          | 12,9       | 147 838          | 13,4       | 140 770          | 12,4       |
| 18 - 65 .....                              | 1 430 835        | 64,0       | 741 906          | 67,2       | 688 929          | 60,9       |
| 18 und mehr .....                          | 1 946 417        | 87,1       | 955 855          | 86,6       | 990 562          | 87,6       |
| <b>Deutsche</b>                            |                  |            |                  |            |                  |            |
| 0 - 6 .....                                | 100 337          | 4,6        | 51 417           | 4,8        | 48 920           | 4,4        |
| 6 - 15 .....                               | 144 269          | 6,6        | 73 764           | 6,9        | 70 505           | 6,3        |
| 15 - 18 .....                              | 38 102           | 1,7        | 19 657           | 1,8        | 18 445           | 1,7        |
| 18 - 25 .....                              | 168 209          | 7,7        | 87 826           | 8,2        | 80 383           | 7,2        |
| 25 - 40 .....                              | 374 377          | 17,1       | 201 604          | 18,8       | 172 773          | 15,6       |
| 40 - 60 .....                              | 712 817          | 32,6       | 362 002          | 33,7       | 350 815          | 31,6       |
| 60 - 65 .....                              | 134 719          | 6,2        | 66 036           | 6,1        | 68 683           | 6,2        |
| 65 - 80 .....                              | 390 560          | 17,9       | 175 923          | 16,4       | 214 637          | 19,3       |
| 80 und mehr .....                          | 122 492          | 5,6        | 36 719           | 3,4        | 85 773           | 7,7        |
| <b>Zusammen .....</b>                      | <b>2 185 882</b> | <b>100</b> | <b>1 074 948</b> | <b>100</b> | <b>1 110 934</b> | <b>100</b> |
| und zwar                                   |                  |            |                  |            |                  |            |
| 0 - 18 .....                               | 282 708          | 12,9       | 144 838          | 13,5       | 137 870          | 12,4       |
| 18 - 65 .....                              | 1 390 122        | 63,6       | 717 468          | 66,7       | 672 654          | 60,5       |
| 18 und mehr .....                          | 1 903 174        | 87,1       | 930 110          | 86,5       | 973 064          | 87,6       |
| <b>Ausländer</b>                           |                  |            |                  |            |                  |            |
| 0 - 6 .....                                | 1 579            | 3,2        | 801              | 2,8        | 778              | 3,8        |
| 6 - 15 .....                               | 2 945            | 6,0        | 1 520            | 5,3        | 1 425            | 7,0        |
| 15 - 18 .....                              | 1 376            | 2,8        | 679              | 2,4        | 697              | 3,4        |
| 18 - 25 .....                              | 5 817            | 11,8       | 2 996            | 10,4       | 2 821            | 13,8       |
| 25 - 40 .....                              | 18 004           | 36,6       | 10 522           | 36,6       | 7 482            | 36,7       |
| 40 - 60 .....                              | 15 407           | 31,4       | 10 010           | 34,8       | 5 397            | 26,5       |
| 60 - 65 .....                              | 1 485            | 3,0        | 910              | 3,2        | 575              | 2,8        |
| 65 - 80 .....                              | 1 811            | 3,7        | 1 014            | 3,5        | 797              | 3,9        |
| 80 und mehr .....                          | 719              | 1,5        | 293              | 1,0        | 426              | 2,1        |
| <b>Zusammen .....</b>                      | <b>49 143</b>    | <b>100</b> | <b>28 745</b>    | <b>100</b> | <b>20 398</b>    | <b>100</b> |
| und zwar                                   |                  |            |                  |            |                  |            |
| 0 - 18 .....                               | 5 900            | 12,0       | 3 000            | 10,4       | 2 900            | 14,2       |
| 18 - 65 .....                              | 40 713           | 82,8       | 24 438           | 85,0       | 16 275           | 79,8       |
| 18 und mehr .....                          | 43 243           | 88,0       | 25 745           | 89,6       | 17 498           | 85,8       |

## 10. Mittlere Jahresbevölkerung 1965 bis 2010 nach Geschlecht

| Jahr           | Mittlere Jahresbevölkerung |                  |                  |
|----------------|----------------------------|------------------|------------------|
|                | insgesamt                  | männlich         | weiblich         |
| 1965 ..        | 2 745 698                  | 1 260 221        | 1 485 477        |
| 1970 ..        | 2 757 141                  | 1 277 808        | 1 479 333        |
| 1975 ..        | 2 740 270                  | 1 280 386        | 1 459 884        |
| 1976 ..        | 2 732 207                  | 1 278 798        | 1 453 409        |
| 1977 ..        | 2 728 651                  | 1 278 885        | 1 449 766        |
| 1978 ..        | 2 726 342                  | 1 279 419        | 1 446 923        |
| 1979 ..        | 2 725 976                  | 1 280 888        | 1 445 088        |
| 1980 ..        | 2 727 375                  | 1 283 813        | 1 443 562        |
| 1981 ..        | 2 730 795                  | 1 288 214        | 1 442 581        |
| 1982 ..        | 2 727 715                  | 1 287 432        | 1 440 283        |
| 1983 ..        | 2 728 891                  | 1 290 461        | 1 438 430        |
| 1984 ..        | 2 727 001                  | 1 291 671        | 1 435 330        |
| 1985 ..        | 2 723 393                  | 1 292 111        | 1 431 282        |
| 1986 ..        | 2 718 752                  | 1 291 933        | 1 426 819        |
| 1987 ..        | 2 718 472                  | 1 295 023        | 1 423 449        |
| 1988 ..        | 2 720 648                  | 1 299 576        | 1 421 072        |
| 1989 ..        | 2 713 064                  | 1 300 189        | 1 412 875        |
| 1990 ..        | 2 626 490                  | 1 254 208        | 1 372 282        |
| 1991 ..        | 2 591 415                  | 1 238 461        | 1 352 954        |
| 1992 ..        | 2 552 137                  | 1 224 680        | 1 327 457        |
| 1993 ..        | 2 537 573                  | 1 222 493        | 1 315 080        |
| 1994 ..        | 2 524 555                  | 1 219 929        | 1 304 626        |
| 1995 ..        | 2 510 612                  | 1 216 001        | 1 294 611        |
| 1996 ..        | 2 496 534                  | 1 212 153        | 1 284 381        |
| 1997 ..        | 2 484 538                  | 1 208 601        | 1 275 937        |
| 1998 ..        | 2 470 099                  | 1 203 800        | 1 266 299        |
| 1999 ..        | 2 455 608                  | 1 199 041        | 1 256 567        |
| 2000 ..        | 2 440 291                  | 1 193 554        | 1 246 737        |
| 2001 ..        | 2 420 983                  | 1 185 992        | 1 234 991        |
| 2002 ..        | 2 401 786                  | 1 178 389        | 1 223 397        |
| 2003 ..        | 2 382 421                  | 1 170 153        | 1 212 268        |
| 2004 ..        | 2 364 382                  | 1 162 553        | 1 201 829        |
| 2005 ..        | 2 345 094                  | 1 154 117        | 1 190 978        |
| 2006 ..        | 2 322 925                  | 1 144 318        | 1 178 607        |
| 2007 ..        | 2 300 130                  | 1 133 997        | 1 166 133        |
| 2008 ..        | 2 277 996                  | 1 123 709        | 1 154 287        |
| 2009 ..        | 2 257 508                  | 1 114 143        | 1 143 365        |
| <b>2010 ..</b> | <b>2 241 559</b>           | <b>1 106 769</b> | <b>1 134 791</b> |

## 11. Mittlere Jahresbevölkerung 2010 nach Geschlecht und Altersjahren

| Alter<br>von ... bis<br>unter ... Jahr(en) | Bevölkerung <sup>1)</sup> |               |               | Alter<br>von ... bis<br>unter ... Jahr(en) | Bevölkerung <sup>1)</sup> |                |               |
|--|---------------------------|---------------|---------------|--|---------------------------|----------------|---------------|
|  | insgesamt                 | männlich      | weiblich      |  | insgesamt                 | männlich       | weiblich      |
| unter 1 .....                              | 17 177                    | 8 720         | 8 458         | 25 - 26 .....                              | 28 506                    | 15 377         | 13 128        |
| 1 - 2 .....                                | 17 190                    | 8 736         | 8 454         | 26 - 27 .....                              | 28 128                    | 15 218         | 12 909        |
| 2 - 3 .....                                | 17 311                    | 8 909         | 8 401         | 27 - 28 .....                              | 28 224                    | 15 370         | 12 854        |
| 3 - 4 .....                                | 16 677                    | 8 643         | 8 034         | 28 - 29 .....                              | 28 056                    | 15 183         | 12 872        |
| 4 - 5 .....                                | 16 434                    | 8 470         | 7 964         | 29 - 30 .....                              | 27 815                    | 15 057         | 12 757        |
| <b>Zusammen ...</b>                        | <b>84 789</b>             | <b>43 478</b> | <b>41 311</b> | <b>Zusammen ...</b>                        | <b>140 728</b>            | <b>76 206</b>  | <b>64 522</b> |
| 5 - 6 .....                                | 16 795                    | 8 619         | 8 175         | 30 - 31 .....                              | 27 518                    | 14 967         | 12 550        |
| 6 - 7 .....                                | 16 809                    | 8 585         | 8 224         | 31 - 32 .....                              | 26 393                    | 14 282         | 12 110        |
| 7 - 8 .....                                | 16 615                    | 8 467         | 8 148         | 32 - 33 .....                              | 25 602                    | 13 804         | 11 798        |
| 8 - 9 .....                                | 16 767                    | 8 556         | 8 211         | 33 - 34 .....                              | 24 013                    | 12 903         | 11 110        |
| 9 - 10 .....                               | 16 916                    | 8 609         | 8 307         | 34 - 35 .....                              | 22 230                    | 12 007         | 10 223        |
| <b>Zusammen ...</b>                        | <b>83 902</b>             | <b>42 837</b> | <b>41 066</b> | <b>Zusammen ...</b>                        | <b>125 756</b>            | <b>67 963</b>  | <b>57 792</b> |
| 10 - 11 .....                              | 16 595                    | 8 547         | 8 048         | 35 - 36 .....                              | 22 167                    | 12 099         | 10 069        |
| 11 - 12 .....                              | 16 191                    | 8 350         | 7 841         | 36 - 37 .....                              | 22 972                    | 12 445         | 10 526        |
| 12 - 13 .....                              | 16 073                    | 8 208         | 7 865         | 37 - 38 .....                              | 24 811                    | 13 427         | 11 384        |
| 13 - 14 .....                              | 15 402                    | 7 856         | 7 546         | 38 - 39 .....                              | 28 107                    | 15 174         | 12 933        |
| 14 - 15 .....                              | 14 155                    | 7 300         | 6 855         | 39 - 40 .....                              | 30 517                    | 16 234         | 14 283        |
| <b>Zusammen ...</b>                        | <b>78 416</b>             | <b>40 261</b> | <b>38 155</b> | <b>Zusammen ...</b>                        | <b>128 574</b>            | <b>69 379</b>  | <b>59 194</b> |
| 15 - 16 .....                              | 13 102                    | 6 760         | 6 342         | 40 - 41 .....                              | 31 399                    | 16 538         | 14 861        |
| 16 - 17 .....                              | 12 957                    | 6 625         | 6 333         | 41 - 42 .....                              | 31 977                    | 16 732         | 15 245        |
| 17 - 18 .....                              | 13 940                    | 7 103         | 6 838         | 42 - 43 .....                              | 32 758                    | 17 010         | 15 748        |
| 18 - 19 .....                              | 15 794                    | 8 070         | 7 724         | 43 - 44 .....                              | 34 595                    | 17 915         | 16 680        |
| 19 - 20 .....                              | 21 742                    | 11 190        | 10 551        | 44 - 45 .....                              | 36 420                    | 18 846         | 17 574        |
| <b>Zusammen ...</b>                        | <b>77 535</b>             | <b>39 748</b> | <b>37 787</b> | <b>Zusammen ...</b>                        | <b>167 149</b>            | <b>87 041</b>  | <b>80 107</b> |
| 20 - 21 .....                              | 27 103                    | 14 019        | 13 084        | 45 - 46 .....                              | 38 051                    | 19 591         | 18 460        |
| 21 - 22 .....                              | 28 765                    | 14 988        | 13 777        | 46 - 47 .....                              | 39 580                    | 20 325         | 19 255        |
| 22 - 23 .....                              | 29 930                    | 15 699        | 14 231        | 47 - 48 .....                              | 39 872                    | 20 450         | 19 422        |
| 23 - 24 .....                              | 29 594                    | 15 735        | 13 859        | 48 - 49 .....                              | 40 271                    | 20 579         | 19 692        |
| 24 - 25 .....                              | 28 797                    | 15 460        | 13 338        | 49 - 50 .....                              | 39 850                    | 20 342         | 19 508        |
| <b>Zusammen ...</b>                        | <b>144 189</b>            | <b>75 901</b> | <b>68 289</b> | <b>Zusammen ...</b>                        | <b>197 624</b>            | <b>101 287</b> | <b>96 338</b> |

1) Summendifferenz rundungsbedingt

## Noch: 11. Mittlere Jahresbevölkerung 2010 nach Geschlecht und Altersjahren

| Alter<br>von ... bis<br>unter ... Jahr(en) | Bevölkerung <sup>1)</sup> |               |               | Alter<br>von ... bis<br>unter ... Jahr(en) | Bevölkerung <sup>1)</sup> |                  |                  |
|--|---------------------------|---------------|---------------|--|---------------------------|------------------|------------------|
|  | insgesamt                 | männlich      | weiblich      |  | insgesamt                 | männlich         | weiblich         |
| 50 - 51 .....                              | 38 896                    | 19 849        | 19 047        | 70 - 71 .....                              | 36 035                    | 16 630           | 19 405           |
| 51 - 52 .....                              | 37 533                    | 19 101        | 18 433        | 71 - 72 .....                              | 33 117                    | 15 279           | 17 839           |
| 52 - 53 .....                              | 36 172                    | 18 373        | 17 800        | 72 - 73 .....                              | 29 423                    | 13 344           | 16 079           |
| 53 - 54 .....                              | 36 519                    | 18 511        | 18 007        | 73 - 74 .....                              | 27 541                    | 12 214           | 15 326           |
| 54 - 55 .....                              | 37 014                    | 18 673        | 18 341        | 74 - 75 .....                              | 26 347                    | 11 473           | 14 874           |
| <b>Zusammen ...</b>                        | <b>186 135</b>            | <b>94 506</b> | <b>91 628</b> | <b>Zusammen ...</b>                        | <b>152 462</b>            | <b>68 939</b>    | <b>83 523</b>    |
| 55 - 56 .....                              | 36 836                    | 18 492        | 18 343        | 75 - 76 .....                              | 24 529                    | 10 530           | 13 999           |
| 56 - 57 .....                              | 36 505                    | 18 332        | 18 173        | 76 - 77 .....                              | 20 659                    | 8 771            | 11 888           |
| 57 - 58 .....                              | 36 195                    | 18 188        | 18 007        | 77 - 78 .....                              | 17 894                    | 7 438            | 10 457           |
| 58 - 59 .....                              | 35 888                    | 17 986        | 17 902        | 78 - 79 .....                              | 17 370                    | 6 999            | 10 370           |
| 59 - 60 .....                              | 34 998                    | 17 394        | 17 605        | 79 - 80 .....                              | 17 348                    | 6 733            | 10 614           |
| <b>Zusammen ...</b>                        | <b>180 422</b>            | <b>90 391</b> | <b>90 031</b> | <b>Zusammen ...</b>                        | <b>97 800</b>             | <b>40 472</b>    | <b>57 328</b>    |
| 60 - 61 .....                              | 32 263                    | 16 017        | 16 246        | 80 - 81 .....                              | 16 805                    | 6 260            | 10 545           |
| 61 - 62 .....                              | 28 369                    | 14 097        | 14 273        | 81 - 82 .....                              | 15 542                    | 5 575            | 9 967            |
| 62 - 63 .....                              | 25 701                    | 12 646        | 13 055        | 82 - 83 .....                              | 14 046                    | 4 810            | 9 236            |
| 63 - 64 .....                              | 22 924                    | 11 135        | 11 788        | 83 - 84 .....                              | 12 441                    | 3 904            | 8 537            |
| 64 - 65 .....                              | 20 142                    | 9 665         | 10 476        | 84 - 85 .....                              | 11 180                    | 3 259            | 7 921            |
| <b>Zusammen ...</b>                        | <b>129 399</b>            | <b>63 560</b> | <b>65 839</b> | <b>Zusammen ...</b>                        | <b>70 015</b>             | <b>23 809</b>    | <b>46 206</b>    |
| 65 - 66 .....                              | 23 931                    | 11 506        | 12 425        | 85 - 86 .....                              | 9 677                     | 2 600            | 7 077            |
| 66 - 67 .....                              | 28 454                    | 13 685        | 14 768        | 86 - 87 .....                              | 8 278                     | 2 060            | 6 218            |
| 67 - 68 .....                              | 27 629                    | 13 137        | 14 492        | 87 - 88 .....                              | 7 305                     | 1 794            | 5 511            |
| 68 - 69 .....                              | 30 496                    | 14 299        | 16 197        | 88 - 89 .....                              | 6 624                     | 1 520            | 5 104            |
| 69 - 70 .....                              | 35 408                    | 16 429        | 18 979        | 89 - 90 .....                              | 5 678                     | 1 244            | 4 434            |
| <b>Zusammen ...</b>                        | <b>145 917</b>            | <b>69 056</b> | <b>76 861</b> | <b>Zusammen ...</b>                        | <b>37 563</b>             | <b>9 218</b>     | <b>28 345</b>    |
|  |                           |               |               | 90 - 95 .....                              | 9 084                     | 1 860            | 7 223            |
|  |                           |               |               | 95 und mehr ..                             | 4 100                     | 855              | 3 245            |
|  |                           |               |               | <b>Insgesamt ...</b>                       | <b>2 241 559</b>          | <b>1 106 769</b> | <b>1 134 791</b> |

1) Summendifferenz rundungsbedingt

## 12. Mittlere Jahresbevölkerung 2010 nach Geschlecht und Kreisen

| Kreisfreie Stadt<br>Landkreis<br>Land | Mittlere Jahresbevölkerung <sup>1)</sup> |                  |                  |
|---------------------------------------|--|------------------|------------------|
|                                       | insgesamt                                | männlich         | weiblich         |
| Stadt Erfurt . . . . .                | 204 239                                  | 98 897           | 105 342          |
| Stadt Gera . . . . .                  | 99 623                                   | 48 115           | 51 508           |
| Stadt Jena . . . . .                  | 104 392                                  | 51 623           | 52 769           |
| Stadt Suhl . . . . .                  | 39 136                                   | 19 310           | 19 826           |
| Stadt Weimar . . . . .                | 65 225                                   | 31 532           | 33 693           |
| Stadt Eisenach . . . . .              | 42 757                                   | 20 861           | 21 896           |
| Eichsfeld . . . . .                   | 105 644                                  | 53 166           | 52 478           |
| Nordhausen . . . . .                  | 90 121                                   | 44 539           | 45 583           |
| Wartburgkreis . . . . .               | 131 216                                  | 65 736           | 65 481           |
| Unstrut-Hainich-Kreis . . . . .       | 109 183                                  | 54 380           | 54 803           |
| Kyffhäuserkreis . . . . .             | 82 056                                   | 40 662           | 41 394           |
| Schmalkalden-Meiningen . . . . .      | 130 627                                  | 65 042           | 65 585           |
| Gotha . . . . .                       | 138 428                                  | 68 426           | 70 002           |
| Sömmerda . . . . .                    | 73 308                                   | 36 542           | 36 766           |
| Hildburghausen . . . . .              | 67 454                                   | 33 551           | 33 903           |
| Ilm-Kreis . . . . .                   | 112 432                                  | 55 826           | 56 606           |
| Weimarer Land . . . . .               | 84 808                                   | 42 035           | 42 773           |
| Sonneberg . . . . .                   | 60 250                                   | 29 681           | 30 569           |
| Saalfeld-Rudolstadt . . . . .         | 117 566                                  | 57 912           | 59 654           |
| Saale-Holzland-Kreis . . . . .        | 87 026                                   | 43 446           | 43 579           |
| Saale-Orla-Kreis . . . . .            | 88 274                                   | 43 545           | 44 730           |
| Greiz . . . . .                       | 108 304                                  | 53 317           | 54 987           |
| Altenburger Land . . . . .            | 99 490                                   | 48 627           | 50 863           |
| <b>Thüringen . . . . .</b>            | <b>2 241 559</b>                         | <b>1 106 769</b> | <b>1 134 791</b> |
| davon                                 |  |                  |                  |
| kreisfreie Städte . . . . .           | 555 372                                  | 270 338          | 285 034          |
| Landkreise . . . . .                  | 1 686 187                                | 836 433          | 849 756          |

1) Summendifferenz rundungsbedingt

### 13. Bevölkerung am 31.12.2010 nach Gemeinden

| Kreis<br>Gemeinde           | Bevölkerung    |               |               | Kreis<br>Gemeinde      | Bevölkerung |          |          |
|-----------------------------|----------------|---------------|---------------|------------------------|-------------|----------|----------|
|                             | insgesamt      | männlich      | weiblich      |                        | insgesamt   | männlich | weiblich |
| Stadt Erfurt .....          | 204 994        | 99 305        | 105 689       | Heilbad Heiligenstadt, |             |          |          |
| Stadt Gera .....            | 99 262         | 47 929        | 51 333        | Stadt .....            | 16 610      | 8 161    | 8 449    |
| Stadt Jena .....            | 105 129        | 51 964        | 53 165        | Helmsdorf .....        | 541         | 269      | 272      |
| Stadt Suhl .....            | 38 776         | 19 115        | 19 661        | Heuthen .....          | 763         | 384      | 379      |
| Stadt Weimar .....          | 65 479         | 31 598        | 33 881        | Hohengandern .....     | 571         | 307      | 264      |
| Stadt Eisenach .....        | 42 750         | 20 849        | 21 901        | Hohes Kreuz .....      | 1 388       | 702      | 686      |
| <b>Eichsfeld .....</b>      | <b>105 195</b> | <b>52 926</b> | <b>52 269</b> | Holungen .....         | 891         | 465      | 426      |
| Arenshausen .....           | 1 003          | 492           | 511           | Hundeshagen .....      | 1 238       | 629      | 609      |
| Asbach-Sickenberg .....     | 116            | 56            | 60            | Jützenbach .....       | 544         | 266      | 278      |
| Berlingerode .....          | 1 222          | 600           | 622           | Kallmerode .....       | 621         | 309      | 312      |
| Bernterode (bei Heilbad     |                |               |               | Kefferhausen .....     | 778         | 404      | 374      |
| Heiligenstadt) .....        | 244            | 118           | 126           | Kella .....            | 548         | 277      | 271      |
| Birkenfelde .....           | 601            | 318           | 283           | Kirchgandern .....     | 602         | 291      | 311      |
| Bockelnhagen .....          | 410            | 210           | 200           | Kirchworbis .....      | 1 381       | 701      | 680      |
| Bodenrode-Westhausen .....  | 1 159          | 569           | 590           | Kleinbartloff .....    | 431         | 221      | 210      |
| Bornhagen .....             | 297            | 154           | 143           | Kreuzebra .....        | 787         | 408      | 379      |
| Brehme .....                | 1 119          | 571           | 548           | Krombach .....         | 206         | 103      | 103      |
| Breitenworbis .....         | 3 502          | 1 770         | 1 732         | Küllstedt .....        | 1 500       | 745      | 755      |
| Büttstedt .....             | 913            | 454           | 459           | Lenterode .....        | 303         | 148      | 155      |
| Buhla .....                 | 554            | 280           | 274           | Lindewerra .....       | 245         | 125      | 120      |
| Burgwalde .....             | 229            | 131           | 98            | Lutter .....           | 715         | 380      | 335      |
| Deuna .....                 | 960            | 504           | 456           | Mackenrode .....       | 344         | 176      | 168      |
| Dieterode .....             | 92             | 51            | 41            | Marth .....            | 354         | 193      | 161      |
| Dietzenrode/Vatterode ..... | 140            | 72            | 68            | Niederorschel .....    | 3 258       | 1 618    | 1 640    |
| Dingelstädt, Stadt .....    | 4 665          | 2 348         | 2 317         | Pfaffschwende .....    | 350         | 171      | 179      |
| Ecklingerode .....          | 772            | 403           | 369           | Reinholterode .....    | 798         | 411      | 387      |
| Effelder .....              | 1 321          | 653           | 668           | Röhrig .....           | 254         | 121      | 133      |
| Eichstruth .....            | 88             | 47            | 41            | Rohrberg .....         | 240         | 125      | 115      |
| Ferna .....                 | 572            | 291           | 281           | Rustenfelde .....      | 501         | 256      | 245      |
| Freienhagen .....           | 305            | 163           | 142           | Schachtebich .....     | 263         | 127      | 136      |
| Fretterode .....            | 184            | 104           | 80            | Schönhagen .....       | 153         | 83       | 70       |
| Geisleden .....             | 1 034          | 524           | 510           | Schwobfeld .....       | 121         | 61       | 60       |
| Geismar .....               | 1 174          | 595           | 579           | Sickerode .....        | 158         | 84       | 74       |
| Gerbershausen .....         | 646            | 325           | 321           | Silberhausen .....     | 687         | 345      | 342      |
| Gernrode .....              | 1 638          | 844           | 794           | Silkerode .....        | 423         | 212      | 211      |
| Gerterode .....             | 390            | 201           | 189           | Steinbach .....        | 563         | 282      | 281      |
| Glasehausen .....           | 180            | 86            | 94            | Steinheuterode .....   | 256         | 131      | 125      |
| Großbartloff .....          | 943            | 507           | 436           | Steinrode .....        | 524         | 262      | 262      |
| Hausen .....                | 426            | 207           | 219           | Stöckey .....          | 420         | 212      | 208      |
| Haynrode .....              | 672            | 347           | 325           | Tastungen .....        | 269         | 131      | 138      |
|                             |                |               |               | Thalwenden .....       | 383         | 187      | 196      |



## Noch: 13. Bevölkerung am 31.12.2010 nach Gemeinden

| Kreis<br>Gemeinde          | Bevölkerung   |               |               | Kreis<br>Gemeinde          | Bevölkerung    |               |               |
|----------------------------|---------------|---------------|---------------|----------------------------|----------------|---------------|---------------|
|                            | insgesamt     | männlich      | weiblich      |                            | insgesamt      | männlich      | weiblich      |
| Uder. ....                 | 2 557         | 1 320         | 1 237         | Wolkramshausen. ....       | 1 036          | 547           | 489           |
| Volkerode. ....            | 245           | 123           | 122           | Hohenstein. ....           | 2 606          | 1 321         | 1 285         |
| Vollenborn. ....           | 242           | 115           | 127           | Werther. ....              | 3 377          | 1 685         | 1 692         |
| Wachstedt. ....            | 525           | 265           | 260           | Heringen/Helme, Stadt ...  | 5 199          | 2 585         | 2 614         |
| Wahlhausen. ....           | 347           | 167           | 180           |                            |                |               |               |
| Wehnde. ....               | 376           | 188           | 188           | <b>Wartburgkreis. ....</b> | <b>130 560</b> | <b>65 425</b> | <b>65 135</b> |
| Weißeborn-Lüderode ...     | 1 399         | 712           | 687           | Andenhausen. ....          | 212            | 111           | 101           |
| Wiesenfeld. ....           | 242           | 128           | 114           | Bad Liebenstein, Stadt ... | 3 969          | 1 860         | 2 109         |
| Wingerode. ....            | 1 233         | 646           | 587           | Bad Salzungen, Stadt ....  | 15 851         | 7 704         | 8 147         |
| Wüstheuterode. ....        | 604           | 298           | 306           | Barchfeld. ....            | 3 192          | 1 606         | 1 586         |
| Zwinge. ....               | 415           | 209           | 206           | Berka v. d. Hainich. ....  | 830            | 404           | 426           |
| Schimberg. ....            | 2 297         | 1 158         | 1 139         | Berka/Werra, Stadt ....    | 4 377          | 2 200         | 2 177         |
| Teistungen. ....           | 2 487         | 1 265         | 1 222         | Bischofroda. ....          | 702            | 352           | 350           |
| Leinefelde-Worbis, Stadt . | 19 700        | 9 841         | 9 859         | Brunnhartshausen. ....     | 387            | 196           | 191           |
| Am Ohmberg. ....           | 3 973         | 2 013         | 1 960         | Buttlar. ....              | 1 393          | 725           | 668           |
|                            |               |               |               | Creuzburg, Stadt. ....     | 2 419          | 1 195         | 1 224         |
| <b>Nordhausen. ....</b>    | <b>89 963</b> | <b>44 497</b> | <b>45 466</b> | Dankmarshausen. ....       | 1 067          | 546           | 521           |
| Bleicherode, Stadt. ....   | 6 678         | 3 225         | 3 453         | Dernbach. ....             | 3 095          | 1 527         | 1 568         |
| Buchholz. ....             | 215           | 116           | 99            | Diedorf/Rhön. ....         | 377            | 192           | 185           |
| Ellrich, Stadt. ....       | 5 712         | 2 829         | 2 883         | Dippach. ....              | 1 087          | 561           | 526           |
| Etzelsrode. ....           | 96            | 49            | 47            | Dorndorf. ....             | 2 611          | 1 301         | 1 310         |
| Friedrichsthal. ....       | 231           | 117           | 114           | Ebenshausen. ....          | 284            | 144           | 140           |
| Görsbach. ....             | 1 091         | 556           | 535           | Empfertshausen. ....       | 607            | 311           | 296           |
| Großlohra. ....            | 989           | 505           | 484           | Ettenhausen a.d. Suhl .... | 467            | 232           | 235           |
| Hainrode/Hainleite. ....   | 377           | 178           | 199           | Fischbach/Rhön. ....       | 569            | 290           | 279           |
| Harzungen. ....            | 207           | 97            | 110           | Frankenroda. ....          | 335            | 170           | 165           |
| Herrmannsacker. ....       | 386           | 203           | 183           | Frauensee. ....            | 876            | 451           | 425           |
| Ilfeld. ....               | 2 954         | 1 463         | 1 491         | Geisa, Stadt. ....         | 4 740          | 2 409         | 2 331         |
| Kehmstedt. ....            | 477           | 242           | 235           | Gerstengrund. ....         | 61             | 33            | 28            |
| Kleinbodungen. ....        | 381           | 202           | 179           | Großensee. ....            | 204            | 95            | 109           |
| Kleinfurra. ....           | 1 182         | 593           | 589           | Hallungen. ....            | 228            | 112           | 116           |
| Kraja. ....                | 305           | 159           | 146           | Ifta. ....                 | 1 213          | 614           | 599           |
| Lipprechterode. ....       | 590           | 304           | 286           | Immelborn. ....            | 1 662          | 847           | 815           |
| Neustadt/Harz. ....        | 1 116         | 565           | 551           | Kaltenlengsfeld. ....      | 421            | 231           | 190           |
| Niedergebra. ....          | 703           | 333           | 370           | Kaltennordheim, Stadt ...  | 1 730          | 865           | 865           |
| Niedersachswerfen. ....    | 3 257         | 1 569         | 1 688         | Klings. ....               | 472            | 240           | 232           |
| Nohra. ....                | 870           | 439           | 431           | Krauthausen. ....          | 1 630          | 819           | 811           |
| Nordhausen, Stadt. ....    | 44 296        | 21 762        | 22 534        | Lauterbach. ....           | 651            | 327           | 324           |
| Sollstedt. ....            | 3 251         | 1 635         | 1 616         | Leimbach. ....             | 1 794          | 893           | 901           |
| Urbach. ....               | 939           | 482           | 457           | Marksuhl. ....             | 3 032          | 1 553         | 1 479         |
| Wipperdorf. ....           | 1 442         | 736           | 706           | Martinroda. ....           | 274            | 141           | 133           |

## Noch: 13. Bevölkerung am 31.12.2010 nach Gemeinden

| Kreis<br>Gemeinde                      | Bevölkerung    |               |               | Kreis<br>Gemeinde                                 | Bevölkerung   |               |               |
|--|----------------|---------------|---------------|---|---------------|---------------|---------------|
|  | insgesamt      | männlich      | weiblich      |   | insgesamt     | männlich      | weiblich      |
| Merkers-Kieselbach . . . . .           | 3 042          | 1 533         | 1 509         | Heroldishausen . . . . .                          | 207           | 104           | 103           |
| Mihla . . . . .                        | 2 262          | 1 141         | 1 121         | Heyerode . . . . .                                | 2 264         | 1 164         | 1 100         |
| Nazza . . . . .                        | 590            | 307           | 283           | Hildebrandshausen . . . . .                       | 414           | 209           | 205           |
| Neidhartshausen . . . . .              | 321            | 156           | 165           | Hornsömmern . . . . .                             | 140           | 73            | 67            |
| Oechsen . . . . .                      | 645            | 330           | 315           | Issersheilingen . . . . .                         | 128           | 62            | 66            |
| Ruhla, Stadt . . . . .                 | 6 084          | 2 946         | 3 138         | Kammerforst . . . . .                             | 858           | 430           | 428           |
| Schleid . . . . .                      | 1 064          | 552           | 512           | Kirchheilingen . . . . .                          | 819           | 425           | 394           |
| Schweina . . . . .                     | 2 929          | 1 482         | 1 447         | Kleinwelsbach . . . . .                           | 130           | 70            | 60            |
| Seebach . . . . .                      | 2 215          | 1 085         | 1 130         | Klettstedt . . . . .                              | 212           | 105           | 107           |
| Stadtlengsfeld, Stadt . . . . .        | 2 566          | 1 292         | 1 274         | Körner . . . . .                                  | 1 781         | 873           | 908           |
| Steinbach . . . . .                    | 1 208          | 620           | 588           | Kutzleben . . . . .                               | 645           | 331           | 314           |
| Tiefenort . . . . .                    | 4 111          | 2 088         | 2 023         | Langula . . . . .                                 | 1 037         | 526           | 511           |
| Treffurt, Stadt . . . . .              | 5 580          | 2 795         | 2 785         | Lengsfeld unterm Stein . . . . .                  | 1 246         | 615           | 631           |
| Unterbreizbach . . . . .               | 3 790          | 1 917         | 1 873         | Marolterode . . . . .                             | 326           | 174           | 152           |
| Urnshausen . . . . .                   | 766            | 390           | 376           | Mittelsömmern . . . . .                           | 227           | 110           | 117           |
| Vacha, Stadt . . . . .                 | 3 676          | 1 810         | 1 866         | Mühlhausen/Thüringen,<br>Stadt . . . . .          | 35 978        | 17 869        | 18 109        |
| Völkershäuser . . . . .                | 1 171          | 574           | 597           | Mülverstedt . . . . .                             | 717           | 359           | 358           |
| Weilar . . . . .                       | 899            | 421           | 478           | Neunheilingen . . . . .                           | 498           | 244           | 254           |
| Wiesenthal . . . . .                   | 756            | 403           | 353           | Niederdorla . . . . .                             | 1 353         | 680           | 673           |
| Wölferbütt . . . . .                   | 399            | 200           | 199           | Oberdorla . . . . .                               | 2 130         | 1 068         | 1 062         |
| Wolfsburg-Unkeroda . . . . .           | 734            | 365           | 369           | Obermehler . . . . .                              | 957           | 504           | 453           |
| Wutha-Farnroda . . . . .               | 6 560          | 3 409         | 3 151         | Oppershausen . . . . .                            | 326           | 162           | 164           |
| Zella/Rhön . . . . .                   | 452            | 217           | 235           | Rodeberg . . . . .                                | 2 143         | 1 109         | 1 034         |
| Moorgrund . . . . .                    | 3 514          | 1 752         | 1 762         | Schlotheim, Stadt . . . . .                       | 3 953         | 1 920         | 2 033         |
| Gerstungen . . . . .                   | 6 033          | 3 125         | 2 908         | Schönstedt . . . . .                              | 1 408         | 721           | 687           |
| Hörselberg-Hainich . . . . .           | 6 374          | 3 258         | 3 116         | Sundhausen . . . . .                              | 387           | 188           | 199           |
| <b>Unstrut-Hainich-Kreis . . . . .</b> | <b>108 758</b> | <b>54 172</b> | <b>54 586</b> | Tottleben . . . . .                               | 151           | 81            | 70            |
| Altengottern . . . . .                 | 1 075          | 520           | 555           | Urleben . . . . .                                 | 431           | 217           | 214           |
| Bad Langensalza, Stadt . . . . .       | 17 986         | 8 780         | 9 206         | Weberstedt . . . . .                              | 565           | 278           | 287           |
| Bad Tennstedt, Stadt . . . . .         | 2 525          | 1 251         | 1 274         | Weinbergen . . . . .                              | 3 123         | 1 599         | 1 524         |
| Ballhausen . . . . .                   | 888            | 440           | 448           | Katharinenberg . . . . .                          | 2 992         | 1 516         | 1 476         |
| Blankenburg . . . . .                  | 145            | 76            | 69            | Unstruttal . . . . .                              | 3 310         | 1 661         | 1 649         |
| Bothenheilingen . . . . .              | 455            | 236           | 219           | Menteroda . . . . .                               | 2 189         | 1 085         | 1 104         |
| Bruchstedt . . . . .                   | 264            | 126           | 138           | Anrode . . . . .                                  | 3 320         | 1 679         | 1 641         |
| Dünwald . . . . .                      | 2 352          | 1 191         | 1 161         | <b>Kyffhäuserkreis . . . . .</b>                  | <b>81 449</b> | <b>40 387</b> | <b>41 062</b> |
| Flarchheim . . . . .                   | 445            | 234           | 211           | Abtsbessingen . . . . .                           | 522           | 262           | 260           |
| Großengottern . . . . .                | 2 261          | 1 120         | 1 141         | Artern/Unstrut, Stadt . . . . .                   | 5 715         | 2 741         | 2 974         |
| Großvargula . . . . .                  | 727            | 348           | 379           | Bad Frankenhausen/<br>Kyffhäuser, Stadt . . . . . | 8 962         | 4 374         | 4 588         |
| Haussömmern . . . . .                  | 235            | 123           | 112           |   |               |               |               |
| Herbsleben . . . . .                   | 3 035          | 1 516         | 1 519         |   |               |               |               |

## Noch: 13. Bevölkerung am 31.12.2010 nach Gemeinden

| Kreis<br>Gemeinde                        | Bevölkerung |          |          | Kreis<br>Gemeinde                       | Bevölkerung    |               |               |
|--|-------------|----------|----------|---|----------------|---------------|---------------|
|  | insgesamt   | männlich | weiblich |   | insgesamt      | männlich      | weiblich      |
| Badra . . . . .                          | 576         | 298      | 278      | Trebra . . . . .                        | 303            | 165           | 138           |
| Bellstedt . . . . .                      | 172         | 91       | 81       | Voigtstedt . . . . .                    | 958            | 494           | 464           |
| Bendeleben . . . . .                     | 698         | 333      | 365      | Wasserthaleben . . . . .                | 428            | 202           | 226           |
| Borxleben . . . . .                      | 304         | 153      | 151      | Westgreußen . . . . .                   | 393            | 199           | 194           |
| Bretleben . . . . .                      | 579         | 290      | 289      | Wiehe, Stadt . . . . .                  | 2 051          | 1 018         | 1 033         |
| Clingen, Stadt . . . . .                 | 1 072       | 542      | 530      | Wolferschwenda . . . . .                | 142            | 66            | 76            |
| Donndorf . . . . .                       | 828         | 416      | 412      | Großenehrich, Stadt . . . . .           | 2 634          | 1 325         | 1 309         |
| Ebeleben, Stadt . . . . .                | 2 907       | 1 493    | 1 414    |   |                |               |               |
| Etzleben . . . . .                       | 290         | 147      | 143      | <b>Schmalkalden-Meinungen . . . . .</b> | <b>129 982</b> | <b>64 711</b> | <b>65 271</b> |
| Freienbessingen . . . . .                | 310         | 176      | 134      | Altersbach . . . . .                    | 528            | 264           | 264           |
| Gehofen . . . . .                        | 699         | 347      | 352      | Aschenhausen . . . . .                  | 173            | 91            | 82            |
| Göllingen . . . . .                      | 731         | 363      | 368      | Bauerbach . . . . .                     | 252            | 128           | 124           |
| Gorsleben . . . . .                      | 558         | 297      | 261      | Belrieth . . . . .                      | 368            | 187           | 181           |
| Greußen, Stadt . . . . .                 | 3 748       | 1 840    | 1 908    | Benshausen . . . . .                    | 2 505          | 1 316         | 1 189         |
| Günserode . . . . .                      | 172         | 89       | 83       | Bernbach . . . . .                      | 553            | 282           | 271           |
| Hachelbich . . . . .                     | 610         | 310      | 300      | Birx . . . . .                          | 170            | 86            | 84            |
| Hauteroda . . . . .                      | 558         | 279      | 279      | Breitungen/Werra . . . . .              | 4 910          | 2 476         | 2 434         |
| Helbedündorf . . . . .                   | 2 611       | 1 333    | 1 278    | Brotterode, Kurort, Stadt . . . . .     | 2 750          | 1 330         | 1 420         |
| Heldrungen, Stadt . . . . .              | 2 215       | 1 060    | 1 155    | Christes . . . . .                      | 620            | 288           | 332           |
| Hemleben . . . . .                       | 241         | 126      | 115      | Dillstädt . . . . .                     | 847            | 437           | 410           |
| Heygendorf . . . . .                     | 616         | 325      | 291      | Einhausen . . . . .                     | 442            | 224           | 218           |
| Holzsußra . . . . .                      | 276         | 132      | 144      | Ellingshausen . . . . .                 | 254            | 126           | 128           |
| Ichstedt . . . . .                       | 630         | 324      | 306      | Erbenhausen . . . . .                   | 575            | 297           | 278           |
| Kalbsrieth . . . . .                     | 749         | 375      | 374      | Fambach . . . . .                       | 2 215          | 1 112         | 1 103         |
| Mönchpiffel-Nikolaus-<br>rieth . . . . . | 386         | 205      | 181      | Floh-Seligenthal . . . . .              | 6 316          | 3 163         | 3 153         |
| Nausitz . . . . .                        | 168         | 91       | 77       | Frankenheim/Rhön . . . . .              | 1 202          | 615           | 587           |
| Niederbösa . . . . .                     | 139         | 69       | 70       | Friedelshausen . . . . .                | 316            | 171           | 145           |
| Oberbösa . . . . .                       | 396         | 205      | 191      | Henneberg . . . . .                     | 638            | 326           | 312           |
| Oberheldrungen . . . . .                 | 892         | 465      | 427      | Hümpfershausen . . . . .                | 437            | 211           | 226           |
| Oldisleben . . . . .                     | 2 278       | 1 157    | 1 121    | Kaltensundheim . . . . .                | 802            | 416           | 386           |
| Reinsdorf . . . . .                      | 811         | 402      | 409      | Kaltenwestheim . . . . .                | 979            | 503           | 476           |
| Ringleben . . . . .                      | 944         | 474      | 470      | Kühndorf . . . . .                      | 1 042          | 518           | 524           |
| Rockstedt . . . . .                      | 240         | 117      | 123      | Leutersdorf . . . . .                   | 263            | 125           | 138           |
| Roßleben, Stadt . . . . .                | 5 540       | 2 739    | 2 801    | Mehmels . . . . .                       | 363            | 185           | 178           |
| Rottleben . . . . .                      | 633         | 329      | 304      | Meinungen, Stadt . . . . .              | 21 590         | 10 528        | 11 062        |
| Seega . . . . .                          | 423         | 206      | 217      | Melpers . . . . .                       | 93             | 53            | 40            |
| Sondershausen, Stadt . . . . .           | 23 142      | 11 334   | 11 808   | Metzels . . . . .                       | 668            | 340           | 328           |
| Steinthaleben . . . . .                  | 477         | 239      | 238      | Neubrunn . . . . .                      | 560            | 283           | 277           |
| Thüringenhausen . . . . .                | 109         | 56       | 53       | Oberhof, Stadt . . . . .                | 1 530          | 755           | 775           |
| Topfstedt . . . . .                      | 613         | 314      | 299      | Oberkatz . . . . .                      | 277            | 146           | 131           |
|  |             |          |          | Obermaßfeld-Grimmenthal . . . . .       | 1 248          | 631           | 617           |

I

## Noch: 13. Bevölkerung am 31.12.2010 nach Gemeinden

| Kreis<br>Gemeinde                                | Bevölkerung    |               |               | Kreis<br>Gemeinde                                | Bevölkerung |          |          |
|--|----------------|---------------|---------------|--|-------------|----------|----------|
|  | insgesamt      | männlich      | weiblich      |  | insgesamt   | männlich | weiblich |
| Oberschönau, Kurort . . . . .                    | 844            | 417           | 427           | Crawinkel . . . . .                              | 1 563       | 789      | 774      |
| Oberweid . . . . .                               | 531            | 269           | 262           | Dachwig . . . . .                                | 1 584       | 802      | 782      |
| Oepfershausen . . . . .                          | 492            | 243           | 249           | Döllstädt . . . . .                              | 1 167       | 563      | 604      |
| Rippershausen . . . . .                          | 882            | 442           | 440           | Ebenheim . . . . .                               | 239         | 115      | 124      |
| Ritschenhausen . . . . .                         | 353            | 182           | 171           | Emleben . . . . .                                | 762         | 373      | 389      |
| Rohr . . . . .                                   | 986            | 497           | 489           | Eschenbergen . . . . .                           | 745         | 381      | 364      |
| Rosa . . . . .                                   | 770            | 390           | 380           | Friedrichroda, Stadt . . . . .                   | 7 410       | 3 559    | 3 851    |
| Roßdorf . . . . .                                | 687            | 366           | 321           | Friedrichswerth . . . . .                        | 543         | 290      | 253      |
| Rotterode . . . . .                              | 783            | 397           | 386           | Friemar . . . . .                                | 1 096       | 577      | 519      |
| Schmalkalden, Kurort,<br>Stadt . . . . .         | 19 978         | 10 001        | 9 977         | Fröttstädt . . . . .                             | 408         | 200      | 208      |
| Schwallungen . . . . .                           | 2 554          | 1 256         | 1 298         | Georgenthal/Thür. Wald . . . . .                 | 2 573       | 1 266    | 1 307    |
| Schwarza . . . . .                               | 1 293          | 649           | 644           | Gierstädt . . . . .                              | 862         | 422      | 440      |
| Springstille . . . . .                           | 583            | 305           | 278           | Goldbach . . . . .                               | 1 694       | 835      | 859      |
| Steinbach-Hallenberg,<br>Kurort, Stadt . . . . . | 5 347          | 2 595         | 2 752         | Gotha, Stadt . . . . .                           | 45 593      | 22 248   | 23 345   |
| Stepfershausen . . . . .                         | 640            | 333           | 307           | Gräfenhain . . . . .                             | 1 391       | 706      | 685      |
| Sülzfeld . . . . .                               | 875            | 421           | 454           | Großfahner . . . . .                             | 850         | 423      | 427      |
| Trusetal . . . . .                               | 3 914          | 1 937         | 1 977         | Haina . . . . .                                  | 487         | 251      | 236      |
| Unterkatz . . . . .                              | 418            | 217           | 201           | Herrenhof . . . . .                              | 784         | 389      | 395      |
| Untermaßfeld . . . . .                           | 1 307          | 738           | 569           | Hochheim . . . . .                               | 461         | 234      | 227      |
| Unterschönau . . . . .                           | 562            | 270           | 292           | Hörselgau . . . . .                              | 1 203       | 613      | 590      |
| Unterweid . . . . .                              | 460            | 235           | 225           | Hohenkirchen . . . . .                           | 729         | 366      | 363      |
| Utendorf . . . . .                               | 471            | 237           | 234           | Laucha . . . . .                                 | 549         | 268      | 281      |
| Vachdorf . . . . .                               | 847            | 409           | 438           | Luisenthal . . . . .                             | 1 304       | 653      | 651      |
| Viernau . . . . .                                | 2 024          | 993           | 1 031         | Mechterstädt . . . . .                           | 1 035       | 520      | 515      |
| Wahns . . . . .                                  | 454            | 230           | 224           | Metebach . . . . .                               | 185         | 91       | 94       |
| Wallbach . . . . .                               | 352            | 179           | 173           | Molschleben . . . . .                            | 1 112       | 572      | 540      |
| Walldorf . . . . .                               | 2 187          | 1 047         | 1 140         | Nottleben . . . . .                              | 437         | 215      | 222      |
| Wasungen, Stadt . . . . .                        | 3 542          | 1 754         | 1 788         | Ohrdruf, Stadt . . . . .                         | 5 745       | 2 805    | 2 940    |
| Wölfershausen . . . . .                          | 383            | 192           | 191           | Petriroda . . . . .                              | 336         | 161      | 175      |
| Zella-Mehlis, Stadt . . . . .                    | 11 747         | 5 782         | 5 965         | Pferdingsleben . . . . .                         | 412         | 205      | 207      |
| Rhönblick . . . . .                              | 2 869          | 1 429         | 1 440         | Remstädt . . . . .                               | 950         | 495      | 455      |
| Grabfeld . . . . .                               | 5 361          | 2 686         | 2 675         | Schwabhausen . . . . .                           | 721         | 365      | 356      |
| <b>Gotha . . . . .</b>                           | <b>138 056</b> | <b>68 271</b> | <b>69 785</b> | Sonneborn . . . . .                              | 1 250       | 605      | 645      |
| Aspach . . . . .                                 | 413            | 216           | 197           | Tabarz/Thür. Wald . . . . .                      | 4 031       | 1 970    | 2 061    |
| Ballstädt . . . . .                              | 691            | 343           | 348           | Tambach-Dietharz/<br>Thür. Wald, Stadt . . . . . | 4 126       | 2 054    | 2 072    |
| Bienstädt . . . . .                              | 708            | 384           | 324           | Teutleben . . . . .                              | 356         | 183      | 173      |
| Brühlheim . . . . .                              | 532            | 263           | 269           | Tonna . . . . .                                  | 2 797       | 1 539    | 1 258    |
| Bufleben . . . . .                               | 1 058          | 522           | 536           | Tröchtelborn . . . . .                           | 311         | 157      | 154      |
|  |                |               |               | Trügleben . . . . .                              | 363         | 191      | 172      |
|  |                |               |               | Tüttleben . . . . .                              | 747         | 347      | 400      |

## Noch: 13. Bevölkerung am 31.12.2010 nach Gemeinden

| Kreis<br>Gemeinde               | Bevölkerung   |               |               | Kreis<br>Gemeinde                        | Bevölkerung   |               |               |
|---------------------------------|---------------|---------------|---------------|--|---------------|---------------|---------------|
|                                 | insgesamt     | männlich      | weiblich      |  | insgesamt     | männlich      | weiblich      |
| Waltershausen, Stadt . . . . .  | 10 668        | 5 220         | 5 448         | Kleinmölsen . . . . .                    | 337           | 176           | 161           |
| Wangenheim . . . . .            | 687           | 342           | 345           | Kleinneuhausen . . . . .                 | 425           | 232           | 193           |
| Warza . . . . .                 | 714           | 343           | 371           | Kölleda, Stadt . . . . .                 | 5 498         | 2 679         | 2 819         |
| Weingarten . . . . .            | 157           | 79            | 78            | Mannstedt . . . . .                      | 397           | 206           | 191           |
| Westhausen . . . . .            | 527           | 270           | 257           | Markvippach . . . . .                    | 540           | 277           | 263           |
| Wölfis . . . . .                | 1 521         | 754           | 767           | Nöda . . . . .                           | 821           | 409           | 412           |
| Zimmernsupra . . . . .          | 375           | 189           | 186           | Olbersleben . . . . .                    | 778           | 392           | 386           |
| Leinatal . . . . .              | 3 761         | 1 901         | 1 860         | Ollendorf . . . . .                      | 425           | 217           | 208           |
| Emsetal . . . . .               | 2 890         | 1 447         | 1 443         | Ostramondra . . . . .                    | 581           | 284           | 297           |
| Günthersleben-Wechmar . . . . . | 3 033         | 1 489         | 1 544         | Rastenberg, Stadt . . . . .              | 2 706         | 1 358         | 1 348         |
| Drei Gleichen . . . . .         | 5 282         | 2 642         | 2 640         | Riethgen . . . . .                       | 247           | 118           | 129           |
| Nesse-Apfelstädt . . . . .      | 6 128         | 3 069         | 3 059         | Riethnordhausen . . . . .                | 1 013         | 513           | 500           |
| <b>Sömmerda . . . . .</b>       | <b>72 877</b> | <b>36 319</b> | <b>36 558</b> | Ringleben . . . . .                      | 514           | 267           | 247           |
| Alperstedt . . . . .            | 699           | 324           | 375           | Rudersdorf . . . . .                     | 340           | 166           | 174           |
| Andisleben . . . . .            | 611           | 322           | 289           | Schillingstedt . . . . .                 | 240           | 128           | 112           |
| Beichlingen . . . . .           | 564           | 281           | 283           | Schloßvippach . . . . .                  | 1 367         | 692           | 675           |
| Bilzingsleben . . . . .         | 740           | 376           | 364           | Schwerstedt . . . . .                    | 620           | 317           | 303           |
| Büchel . . . . .                | 244           | 119           | 125           | Sömmerda, Stadt . . . . .                | 19 862        | 9 746         | 10 116        |
| Buttstädt, Stadt . . . . .      | 2 511         | 1 217         | 1 294         | Spröttau . . . . .                       | 820           | 438           | 382           |
| Eckstedt . . . . .              | 601           | 292           | 309           | Straußfurt . . . . .                     | 1 818         | 921           | 897           |
| Ellersleben . . . . .           | 276           | 142           | 134           | Udestedt . . . . .                       | 809           | 416           | 393           |
| Elxleben . . . . .              | 2 300         | 1 132         | 1 168         | Vogelsberg . . . . .                     | 692           | 350           | 342           |
| Eßleben-Teutleben . . . . .     | 349           | 161           | 188           | Walschleben . . . . .                    | 1 777         | 879           | 898           |
| Frömmstedt . . . . .            | 557           | 276           | 281           | Weißensee, Stadt . . . . .               | 3 471         | 1 718         | 1 753         |
| Gangloffsömmern . . . . .       | 1 050         | 554           | 496           | Werningshausen . . . . .                 | 683           | 338           | 345           |
| Gebesee, Stadt . . . . .        | 2 161         | 1 097         | 1 064         | Witterda . . . . .                       | 1 087         | 550           | 537           |
| Griefstedt . . . . .            | 289           | 143           | 146           | Wundersleben . . . . .                   | 701           | 349           | 352           |
| Großbrennbach . . . . .         | 741           | 383           | 358           | <b>Hildburghausen . . . . .</b>          | <b>67 007</b> | <b>33 341</b> | <b>33 666</b> |
| Großmölsen . . . . .            | 242           | 119           | 123           | Ahlstädt . . . . .                       | 136           | 74            | 62            |
| Großmonra . . . . .             | 947           | 484           | 463           | Bad Colberg-Heldburg,<br>Stadt . . . . . | 2 082         | 1 065         | 1 017         |
| Großneuhausen . . . . .         | 707           | 349           | 358           | Beinerstadt . . . . .                    | 369           | 177           | 192           |
| Großrudstedt . . . . .          | 1 941         | 997           | 944           | Bischofrod . . . . .                     | 185           | 90            | 95            |
| Günstedt . . . . .              | 776           | 387           | 389           | Bockstadt . . . . .                      | 293           | 155           | 138           |
| Guthmannshausen . . . . .       | 819           | 416           | 403           | Brünn/Thür. . . . .                      | 456           | 231           | 225           |
| Hardisleben . . . . .           | 584           | 300           | 284           | Dingsleben . . . . .                     | 267           | 136           | 131           |
| Haßleben . . . . .              | 1 024         | 505           | 519           | Ehrenberg . . . . .                      | 190           | 95            | 95            |
| Henschleben . . . . .           | 356           | 185           | 171           | Eichenberg . . . . .                     | 178           | 88            | 90            |
| Herrnschwende . . . . .         | 305           | 144           | 161           | Eisfeld, Stadt . . . . .                 | 5 569         | 2 792         | 2 777         |
| Kannawurf . . . . .             | 860           | 448           | 412           | Gleichamberg . . . . .                   | 2 854         | 1 405         | 1 449         |
| Kindelbrück, Stadt . . . . .    | 1 734         | 860           | 874           | Gompertshausen . . . . .                 | 502           | 261           | 241           |
| Kleinbrennbach . . . . .        | 320           | 170           | 150           |  |               |               |               |

## Noch: 13. Bevölkerung am 31.12.2010 nach Gemeinden

| Kreis<br>Gemeinde               | Bevölkerung    |               |               | Kreis<br>Gemeinde                | Bevölkerung   |               |               |
|---------------------------------|----------------|---------------|---------------|----------------------------------|---------------|---------------|---------------|
|                                 | insgesamt      | männlich      | weiblich      |                                  | insgesamt     | männlich      | weiblich      |
| Grimmelshausen . . . . .        | 180            | 85            | 95            | Elxleben . . . . .               | 584           | 296           | 288           |
| Grub . . . . .                  | 174            | 82            | 92            | Frankenhain . . . . .            | 775           | 370           | 405           |
| Haina . . . . .                 | 1 004          | 488           | 516           | Frauenwald . . . . .             | 1 010         | 503           | 507           |
| Hellingen . . . . .             | 1 048          | 541           | 507           | Friedersdorf . . . . .           | 205           | 103           | 102           |
| Henfstädt . . . . .             | 357            | 173           | 184           | Gehlberg . . . . .               | 652           | 320           | 332           |
| Hildburghausen, Stadt . . . . . | 11 901         | 5 895         | 6 006         | Gehren, Stadt . . . . .          | 3 466         | 1 729         | 1 737         |
| Kloster Veßra . . . . .         | 338            | 179           | 159           | Geraberg . . . . .               | 2 418         | 1 223         | 1 195         |
| Lengfeld . . . . .              | 443            | 218           | 225           | Geschwenda . . . . .             | 2 114         | 1 028         | 1 086         |
| Marisfeld . . . . .             | 448            | 237           | 211           | Gillersdorf . . . . .            | 282           | 144           | 138           |
| Mendhausen . . . . .            | 318            | 155           | 163           | Gossel . . . . .                 | 494           | 253           | 241           |
| Milz . . . . .                  | 934            | 433           | 501           | Gräfenroda . . . . .             | 3 358         | 1 603         | 1 755         |
| Oberstadt . . . . .             | 376            | 185           | 191           | Großbreitenbach, Stadt . . . . . | 2 688         | 1 345         | 1 343         |
| Reurieth . . . . .              | 886            | 455           | 431           | Herschorf . . . . .              | 948           | 470           | 478           |
| Römhild, Stadt . . . . .        | 1 879          | 932           | 947           | Ichtershausen . . . . .          | 3 876         | 1 965         | 1 911         |
| Sachsenbrunn . . . . .          | 2 122          | 1 068         | 1 054         | Ilmenau, Stadt . . . . .         | 26 022        | 13 232        | 12 790        |
| Schlechtsart . . . . .          | 168            | 85            | 83            | Kirchheim . . . . .              | 1 215         | 625           | 590           |
| Schleusegrund . . . . .         | 3 053          | 1 503         | 1 550         | Langewiesen, Stadt . . . . .     | 3 555         | 1 809         | 1 746         |
| Schleusingen, Stadt . . . . .   | 5 384          | 2 644         | 2 740         | Liebenstein . . . . .            | 377           | 187           | 190           |
| Schmeheim . . . . .             | 326            | 167           | 159           | Martinroda . . . . .             | 865           | 424           | 441           |
| Schweickershausen . . . . .     | 151            | 68            | 83            | Möhrenbach . . . . .             | 677           | 343           | 334           |
| St. Bernhard . . . . .          | 282            | 138           | 144           | Neusiß . . . . .                 | 239           | 120           | 119           |
| St. Kilian . . . . .            | 2 986          | 1 463         | 1 523         | Neustadt am Rennsteig . . . . .  | 1 042         | 532           | 510           |
| Straufhain . . . . .            | 2 824          | 1 442         | 1 382         | Osthausen-Wülfers-               |               |               |               |
| Themar, Stadt . . . . .         | 2 961          | 1 442         | 1 519         | hausen . . . . .                 | 537           | 271           | 266           |
| Ummerstadt, Stadt . . . . .     | 500            | 256           | 244           | Pennewitz . . . . .              | 550           | 280           | 270           |
| Veilsdorf . . . . .             | 2 975          | 1 483         | 1 492         | Plaue, Stadt . . . . .           | 1 837         | 923           | 914           |
| Westenfeld . . . . .            | 381            | 205           | 176           | Rockhausen . . . . .             | 277           | 135           | 142           |
| Westhausen . . . . .            | 602            | 307           | 295           | Schmiedefeld am                  |               |               |               |
| Auengrund . . . . .             | 3 193          | 1 618         | 1 575         | Rennsteig . . . . .              | 1 772         | 877           | 895           |
| Nahetal-Waldau . . . . .        | 3 158          | 1 552         | 1 606         | Stadtilm, Stadt . . . . .        | 4 920         | 2 399         | 2 521         |
| Masserberg . . . . .            | 2 574          | 1 273         | 1 301         | Stützerbach . . . . .            | 1 473         | 692           | 781           |
| <b>Ilm-Kreis . . . . .</b>      | <b>112 350</b> | <b>55 913</b> | <b>56 437</b> | Wachsenburggemeinde . . . . .    | 2 514         | 1 269         | 1 245         |
| Alkersleben . . . . .           | 325            | 167           | 158           | Wildenspring . . . . .           | 210           | 108           | 102           |
| Altenfeld . . . . .             | 1 162          | 652           | 510           | Wipfratal . . . . .              | 2 834         | 1 449         | 1 385         |
| Angelroda . . . . .             | 401            | 213           | 188           | Witzleben . . . . .              | 703           | 343           | 360           |
| Arnstadt, Stadt . . . . .       | 25 000         | 12 061        | 12 939        | Wolfsberg . . . . .              | 3 115         | 1 572         | 1 543         |
| Böhlen . . . . .                | 602            | 286           | 316           | Ilmtal . . . . .                 | 3 925         | 1 952         | 1 973         |
| Bösleben-Wüllersleben . . . . . | 625            | 306           | 319           | <b>Weimarer Land . . . . .</b>   | <b>84 693</b> | <b>42 007</b> | <b>42 686</b> |
| Dornheim . . . . .              | 562            | 279           | 283           | Apolda, Stadt . . . . .          | 23 131        | 11 150        | 11 981        |
| Elgersburg . . . . .            | 1 238          | 603           | 635           | Auerstedt . . . . .              | 458           | 228           | 230           |
| Elleben . . . . .               | 906            | 452           | 454           | Bad Berka, Stadt . . . . .       | 7 637         | 3 742         | 3 895         |

## Noch: 13. Bevölkerung am 31.12.2010 nach Gemeinden

| Kreis<br>Gemeinde            | Bevölkerung |          |          | Kreis<br>Gemeinde             | Bevölkerung   |               |               |
|------------------------------|-------------|----------|----------|-------------------------------|---------------|---------------|---------------|
|                              | insgesamt   | männlich | weiblich |                               | insgesamt     | männlich      | weiblich      |
| Bad Sulza, Stadt . . . . .   | 2 973       | 1 442    | 1 531    | Niederreißen . . . . .        | 223           | 107           | 116           |
| Ballstedt . . . . .          | 318         | 154      | 164      | Niederroßla . . . . .         | 1 125         | 568           | 557           |
| Bechstedtstraß . . . . .     | 258         | 136      | 122      | Niedertrebra . . . . .        | 824           | 414           | 410           |
| Berlstedt . . . . .          | 1 848       | 926      | 922      | Niederzimmern . . . . .       | 1 027         | 518           | 509           |
| Blankenhain, Stadt . . . . . | 6 617       | 3 259    | 3 358    | Nirmsdorf . . . . .           | 86            | 38            | 48            |
| Buchfart . . . . .           | 183         | 100      | 83       | Nohra . . . . .               | 1 897         | 988           | 909           |
| Buttelstedt, Stadt . . . . . | 1 342       | 696      | 646      | Oberreißen . . . . .          | 177           | 90            | 87            |
| Daasdorf a. Berge . . . . .  | 254         | 118      | 136      | Obertrebra . . . . .          | 288           | 143           | 145           |
| Döbritschen . . . . .        | 216         | 115      | 101      | Oettern . . . . .             | 145           | 75            | 70            |
| Eberstedt . . . . .          | 224         | 116      | 108      | Oßmannstedt . . . . .         | 1 286         | 643           | 643           |
| Ettersburg . . . . .         | 574         | 275      | 299      | Ottstedt a. Berge . . . . .   | 263           | 132           | 131           |
| Flurstedt . . . . .          | 260         | 132      | 128      | Pfiffelbach . . . . .         | 587           | 289           | 298           |
| Frankendorf . . . . .        | 173         | 88       | 85       | Ramsla . . . . .              | 321           | 161           | 160           |
| Gebstedt . . . . .           | 282         | 130      | 152      | Rannstedt . . . . .           | 181           | 87            | 94            |
| Großheringen . . . . .       | 700         | 346      | 354      | Reisdorf . . . . .            | 308           | 157           | 151           |
| Großobringen . . . . .       | 870         | 442      | 428      | Rittersdorf . . . . .         | 265           | 133           | 132           |
| Großschwabhausen . . . . .   | 1 085       | 548      | 537      | Rohrbach . . . . .            | 195           | 100           | 95            |
| Hammerstedt . . . . .        | 168         | 92       | 76       | Sachsenhausen . . . . .       | 363           | 178           | 185           |
| Heichelheim . . . . .        | 314         | 163      | 151      | Schmiedehausen . . . . .      | 420           | 213           | 207           |
| Hetschburg . . . . .         | 231         | 119      | 112      | Schwerstedt . . . . .         | 347           | 181           | 166           |
| Hohenfelden . . . . .        | 374         | 180      | 194      | Tonndorf . . . . .            | 671           | 359           | 312           |
| Hopfgarten . . . . .         | 627         | 320      | 307      | Troistedt . . . . .           | 197           | 99            | 98            |
| Isseroda . . . . .           | 538         | 285      | 253      | Umpferstedt . . . . .         | 620           | 320           | 300           |
| Kapellendorf . . . . .       | 450         | 223      | 227      | Vippachedelhausen . . . . .   | 603           | 307           | 296           |
| Kiliansroda . . . . .        | 223         | 111      | 112      | Vollersroda . . . . .         | 196           | 104           | 92            |
| Kleinobringen . . . . .      | 288         | 145      | 143      | Wickerstedt . . . . .         | 776           | 387           | 389           |
| Kleinschwabhausen . . . . .  | 249         | 124      | 125      | Wiegendorf . . . . .          | 354           | 187           | 167           |
| Klettbach . . . . .          | 1 307       | 648      | 659      | Willerstedt . . . . .         | 283           | 152           | 131           |
| Köderitzsch . . . . .        | 124         | 62       | 62       | Wohlsborn . . . . .           | 508           | 258           | 250           |
| Kranichfeld, Stadt . . . . . | 3 535       | 1 784    | 1 751    | Saaleplatte . . . . .         | 2 889         | 1 506         | 1 383         |
| Krauthelm . . . . .          | 486         | 259      | 227      |                               |               |               |               |
| Kromsdorf . . . . .          | 1 559       | 779      | 780      | <b>Sonneberg . . . . .</b>    | <b>59 954</b> | <b>29 540</b> | <b>30 414</b> |
| Lehnstedt . . . . .          | 350         | 173      | 177      | Bachfeld . . . . .            | 492           | 243           | 249           |
| Leutenthal . . . . .         | 264         | 131      | 133      | Effelder-Rauenstein . . . . . | 3 692         | 1 834         | 1 858         |
| Liebstedt . . . . .          | 422         | 214      | 208      | Förizt . . . . .              | 3 555         | 1 779         | 1 776         |
| Magdala, Stadt . . . . .     | 1 978       | 988      | 990      | Goldisthal . . . . .          | 523           | 322           | 201           |
| Mattstedt . . . . .          | 508         | 255      | 253      | Judenbach . . . . .           | 2 532         | 1 261         | 1 271         |
| Mechelroda . . . . .         | 267         | 144      | 123      | Lauscha, Stadt . . . . .      | 3 691         | 1 811         | 1 880         |
| Mellingen . . . . .          | 1 240       | 603      | 637      | Mengersgereuth-               |               |               |               |
| Mönchenholzhausen . . . . .  | 1 602       | 795      | 807      | Hämmern . . . . .             | 2 724         | 1 347         | 1 377         |
| Nauendorf . . . . .          | 279         | 140      | 139      | Neuhaus am Rennweg,           |               |               |               |
| Neumark, Stadt . . . . .     | 482         | 233      | 249      | Stadt . . . . .               | 5 418         | 2 634         | 2 784         |

## Noch: 13. Bevölkerung am 31.12.2010 nach Gemeinden

| Kreis<br>Gemeinde                            | Bevölkerung    |               |               | Kreis<br>Gemeinde                    | Bevölkerung   |               |               |
|--|----------------|---------------|---------------|--------------------------------------|---------------|---------------|---------------|
|  | insgesamt      | männlich      | weiblich      |                                      | insgesamt     | männlich      | weiblich      |
| Neuhaus-Schierschnitz . . .                  | 3 165          | 1 571         | 1 594         | Schwarzburg . . . . .                | 542           | 272           | 270           |
| Schalkau, Stadt . . . . .                    | 3 202          | 1 601         | 1 601         | Sitzendorf . . . . .                 | 890           | 434           | 456           |
| Scheibe-Alsbach . . . . .                    | 568            | 275           | 293           | Unterweißbach . . . . .              | 813           | 405           | 408           |
| Siegmundsburg . . . . .                      | 229            | 115           | 114           | Wittgendorf . . . . .                | 184           | 85            | 99            |
| Sonneberg, Stadt . . . . .                   | 22 356         | 10 856        | 11 500        | Remda-Teichel, Stadt . . . .         | 3 002         | 1 514         | 1 488         |
| Steinach, Stadt . . . . .                    | 4 266          | 2 122         | 2 144         | Leutenberg, Stadt . . . . .          | 2 371         | 1 194         | 1 177         |
| Steinheid . . . . .                          | 1 183          | 575           | 608           | Drognitz . . . . .                   | 697           | 349           | 348           |
| Oberland am Rennsteig . .                    | 2 358          | 1 194         | 1 164         | Saalfelder Höhe . . . . .            | 3 307         | 1 680         | 1 627         |
| <b>Saalfeld-Rudolstadt . . . .</b>           | <b>116 818</b> | <b>57 530</b> | <b>59 288</b> | Uhlstädt-Kirchhasel . . . . .        | 6 347         | 3 259         | 3 088         |
| Allendorf . . . . .                          | 348            | 187           | 161           | Unterwellenborn . . . . .            | 6 371         | 3 202         | 3 169         |
| Altenbeuthen . . . . .                       | 227            | 119           | 108           | <b>Saale-Holzland-Kreis . . .</b>    | <b>86 809</b> | <b>43 327</b> | <b>43 482</b> |
| Arnsgeroth . . . . .                         | 253            | 129           | 124           | Albersdorf . . . . .                 | 266           | 142           | 124           |
| Bad Blankenburg, Stadt . .                   | 7 047          | 3 418         | 3 629         | Altenberga . . . . .                 | 753           | 380           | 373           |
| Bechstädt . . . . .                          | 164            | 84            | 80            | Bad Klosterlausnitz . . . . .        | 3 437         | 1 668         | 1 769         |
| Cursdorf . . . . .                           | 649            | 317           | 332           | Bibra . . . . .                      | 259           | 141           | 118           |
| Deesbach . . . . .                           | 409            | 219           | 190           | Bobeck . . . . .                     | 292           | 154           | 138           |
| Döschnitz . . . . .                          | 274            | 140           | 134           | Bollberg . . . . .                   | 300           | 143           | 157           |
| Dröbischau . . . . .                         | 504            | 252           | 252           | Bremsnitz . . . . .                  | 139           | 65            | 74            |
| Gräfenenthal, Stadt . . . .                  | 2 471          | 1 257         | 1 214         | Bucha . . . . .                      | 1 132         | 568           | 564           |
| Hohenwarte . . . . .                         | 160            | 81            | 79            | Bürgel, Stadt . . . . .              | 3 137         | 1 582         | 1 555         |
| Kamsdorf . . . . .                           | 2 854          | 1 409         | 1 445         | Dornburg-Camburg,<br>Stadt . . . . . | 5 652         | 2 767         | 2 885         |
| Katzhütte . . . . .                          | 1 657          | 828           | 829           | Crossen an der Elster . . . .        | 1 753         | 883           | 870           |
| Kaulsdorf . . . . .                          | 2 761          | 1 411         | 1 350         | Eichenberg . . . . .                 | 434           | 233           | 201           |
| Königsee, Stadt . . . . .                    | 5 110          | 2 487         | 2 623         | Eineborn . . . . .                   | 342           | 165           | 177           |
| Lehesten, Stadt . . . . .                    | 1 908          | 959           | 949           | Eisenberg, Stadt . . . . .           | 11 154        | 5 404         | 5 750         |
| Lichte . . . . .                             | 1 587          | 795           | 792           | Frauenprießnitz . . . . .            | 966           | 495           | 471           |
| Mellenbach-Glasbach . . .                    | 1 043          | 526           | 517           | Freienorla . . . . .                 | 324           | 152           | 172           |
| Meura . . . . .                              | 474            | 230           | 244           | Geisenhain . . . . .                 | 191           | 96            | 95            |
| Meuselbach-Schwarz-<br>mühle . . . . .       | 1 240          | 577           | 663           | Gneus . . . . .                      | 161           | 73            | 88            |
| Oberhain . . . . .                           | 730            | 369           | 361           | Gösen . . . . .                      | 214           | 102           | 112           |
| Oberweißbach/<br>Thür. Wald, Stadt . . . . . | 1 882          | 918           | 964           | Golmsdorf . . . . .                  | 662           | 331           | 331           |
| Piesau . . . . .                             | 778            | 392           | 386           | Graitschen b. Bürgel . . . . .       | 406           | 209           | 197           |
| Probstzella . . . . .                        | 3 349          | 1 647         | 1 702         | Großbockedra . . . . .               | 168           | 90            | 78            |
| Reichmannsdorf . . . . .                     | 803            | 396           | 407           | Großbeutersdorf . . . . .            | 285           | 148           | 137           |
| Rohrbach . . . . .                           | 195            | 90            | 105           | Großlöbichau . . . . .               | 802           | 406           | 396           |
| Rottenbach . . . . .                         | 1 874          | 964           | 910           | Großpürschütz . . . . .              | 401           | 196           | 205           |
| Rudolstadt, Stadt . . . . .                  | 23 762         | 11 506        | 12 256        | Gumperda . . . . .                   | 372           | 192           | 180           |
| Saalfeld/Saale, Stadt . . . .                | 26 755         | 12 934        | 13 821        | Hainichen . . . . .                  | 183           | 106           | 77            |
| Schmiedefeld . . . . .                       | 1 026          | 495           | 531           | Hainspitz . . . . .                  | 718           | 352           | 366           |
|  |                |               |               | Hartmannsdorf . . . . .              | 708           | 358           | 350           |



## Noch: 13. Bevölkerung am 31.12.2010 nach Gemeinden

| Kreis<br>Gemeinde                       | Bevölkerung |          |          | Kreis<br>Gemeinde                 | Bevölkerung   |               |               |
|---|-------------|----------|----------|-----------------------------------|---------------|---------------|---------------|
|   | insgesamt   | männlich | weiblich |                                   | insgesamt     | männlich      | weiblich      |
| Heideland . . . . .                     | 1 942       | 977      | 965      | Seitenroda . . . . .              | 205           | 105           | 100           |
| Hermisdorf, Stadt . . . . .             | 8 384       | 4 102    | 4 282    | Serba . . . . .                   | 699           | 355           | 344           |
| Hummelshain . . . . .                   | 596         | 284      | 312      | Silbitz . . . . .                 | 699           | 357           | 342           |
| Jenalöbnitz . . . . .                   | 152         | 75       | 77       | St.Gangloff . . . . .             | 1 303         | 647           | 656           |
| Kahla, Stadt . . . . .                  | 7 272       | 3 570    | 3 702    | Stadtroda, Stadt . . . . .        | 6 057         | 2 982         | 3 075         |
| Karlsdorf . . . . .                     | 99          | 49       | 50       | Sulza . . . . .                   | 291           | 146           | 145           |
| Kleinbockedra . . . . .                 | 36          | 15       | 21       | Tautenburg . . . . .              | 310           | 159           | 151           |
| Kleinebersdorf . . . . .                | 186         | 91       | 95       | Tautendorf . . . . .              | 168           | 87            | 81            |
| Kleineutersdorf . . . . .               | 385         | 198      | 187      | Tautenhain . . . . .              | 1 096         | 579           | 517           |
| Laasdorf . . . . .                      | 523         | 270      | 253      | Thierschneck . . . . .            | 112           | 58            | 54            |
| Lehesten . . . . .                      | 725         | 373      | 352      | Tissa . . . . .                   | 140           | 73            | 67            |
| Lindig . . . . .                        | 256         | 132      | 124      | Trockenborn-Wolfersdorf . . . . . | 591           | 304           | 287           |
| Lippersdorf-Erdmanns-<br>dorf . . . . . | 474         | 254      | 220      | Tröbnitz . . . . .                | 468           | 234           | 234           |
| Löberschütz . . . . .                   | 139         | 72       | 67       | Unterbodnitz . . . . .            | 193           | 98            | 95            |
| Mertendorf . . . . .                    | 160         | 79       | 81       | Waldeck . . . . .                 | 239           | 121           | 118           |
| Meusebach . . . . .                     | 93          | 47       | 46       | Walpernhain . . . . .             | 200           | 109           | 91            |
| Milda . . . . .                         | 810         | 414      | 396      | Waltersdorf . . . . .             | 177           | 99            | 78            |
| Möckern . . . . .                       | 121         | 61       | 60       | Weißbach . . . . .                | 159           | 74            | 85            |
| Mörsdorf . . . . .                      | 439         | 222      | 217      | Weißborn . . . . .                | 1 248         | 632           | 616           |
| Nausnitz . . . . .                      | 70          | 36       | 34       | Wichmar . . . . .                 | 231           | 122           | 109           |
| Neuengönna . . . . .                    | 686         | 366      | 320      | Zimmer . . . . .                  | 192           | 96            | 96            |
| Oberbodnitz . . . . .                   | 248         | 131      | 117      | Zöllnitz . . . . .                | 761           | 375           | 386           |
| Orlamünde, Stadt . . . . .              | 1 200       | 599      | 601      | Schkölen, Stadt . . . . .         | 2 684         | 1 405         | 1 279         |
| Ottendorf . . . . .                     | 416         | 209      | 207      | <b>Saale-Orla-Kreis . . . . .</b> | <b>87 799</b> | <b>43 309</b> | <b>44 490</b> |
| Petersberg . . . . .                    | 283         | 137      | 146      | Birkenhügel . . . . .             | 426           | 209           | 217           |
| Poxdorf . . . . .                       | 109         | 54       | 55       | Blankenberg . . . . .             | 1 013         | 516           | 497           |
| Quirla . . . . .                        | 514         | 255      | 259      | Blankenstein . . . . .            | 852           | 432           | 420           |
| Rattelsdorf . . . . .                   | 89          | 43       | 46       | Bodelwitz . . . . .               | 614           | 313           | 301           |
| Rauda . . . . .                         | 298         | 161      | 137      | Bucha . . . . .                   | 91            | 39            | 52            |
| Rauschwitz . . . . .                    | 218         | 109      | 109      | Burgk . . . . .                   | 92            | 48            | 44            |
| Rausdorf . . . . .                      | 182         | 93       | 89       | Chursdorf . . . . .               | 205           | 99            | 106           |
| Reichenbach . . . . .                   | 933         | 455      | 478      | Crispendorf . . . . .             | 406           | 213           | 193           |
| Reinstädt . . . . .                     | 528         | 267      | 261      | Dittersdorf . . . . .             | 276           | 139           | 137           |
| Renthendorf . . . . .                   | 423         | 218      | 205      | Döbritz . . . . .                 | 201           | 98            | 103           |
| Rothenstein . . . . .                   | 1 345       | 706      | 639      | Dreba . . . . .                   | 274           | 136           | 138           |
| Ruttersdorf-Lotschen . . . . .          | 335         | 163      | 172      | Dreitzsch . . . . .               | 446           | 242           | 204           |
| Scheiditz . . . . .                     | 41          | 22       | 19       | Eßbach . . . . .                  | 245           | 126           | 119           |
| Schleifreisen . . . . .                 | 433         | 220      | 213      | Geroda . . . . .                  | 262           | 137           | 125           |
| Schlöben . . . . .                      | 932         | 471      | 461      | Gertewitz . . . . .               | 159           | 80            | 79            |
| Schöngleina . . . . .                   | 501         | 248      | 253      | Görkwitz . . . . .                | 304           | 159           | 145           |
| Schöps . . . . .                        | 399         | 261      | 138      | Göschitz . . . . .                | 266           | 138           | 128           |

## Noch: 13. Bevölkerung am 31.12.2010 nach Gemeinden

| Kreis<br>Gemeinde                   | Bevölkerung |          |          | Kreis<br>Gemeinde                   | Bevölkerung    |               |               |
|-------------------------------------|-------------|----------|----------|-------------------------------------|----------------|---------------|---------------|
|                                     | insgesamt   | männlich | weiblich |                                     | insgesamt      | männlich      | weiblich      |
| Gössitz . . . . .                   | 334         | 168      | 166      | Schöndorf . . . . .                 | 290            | 143           | 147           |
| Grobengereuth . . . . .             | 226         | 118      | 108      | Seisla . . . . .                    | 158            | 82            | 76            |
| Harra . . . . .                     | 895         | 441      | 454      | Solkwitz . . . . .                  | 66             | 35            | 31            |
| Hirschberg, Stadt . . . . .         | 2 352       | 1 128    | 1 224    | Stanau . . . . .                    | 141            | 70            | 71            |
| Keila . . . . .                     | 86          | 45       | 41       | Tegau . . . . .                     | 399            | 189           | 210           |
| Kirschkau . . . . .                 | 241         | 127      | 114      | Tömmelsdorf . . . . .               | 143            | 70            | 73            |
| Knau . . . . .                      | 654         | 316      | 338      | Triptis, Stadt . . . . .            | 3 729          | 1 784         | 1 945         |
| Kospoda . . . . .                   | 418         | 226      | 192      | Volkmannsdorf . . . . .             | 285            | 150           | 135           |
| Langenorla . . . . .                | 1 470       | 727      | 743      | Weira . . . . .                     | 405            | 205           | 200           |
| Lausnitz b. Neustadt                |             |          |          | Wernburg . . . . .                  | 705            | 356           | 349           |
| an der Orla . . . . .               | 344         | 174      | 170      | Wilhelmsdorf . . . . .              | 232            | 115           | 117           |
| Lernitz . . . . .                   | 390         | 200      | 190      | Ziegenrück, Stadt . . . . .         | 731            | 354           | 377           |
| Linda b. Neustadt                   |             |          |          | Krölpa . . . . .                    | 2 955          | 1 469         | 1 486         |
| an der Orla . . . . .               | 409         | 197      | 212      | Gefell, Stadt . . . . .             | 2 675          | 1 330         | 1 345         |
| Bad Lobenstein, Stadt . . . . .     | 6 444       | 3 215    | 3 229    | Tanna, Stadt . . . . .              | 3 868          | 1 909         | 1 959         |
| Löhma . . . . .                     | 296         | 145      | 151      | Wurzbach, Stadt . . . . .           | 3 378          | 1 698         | 1 680         |
| Miesitz . . . . .                   | 299         | 151      | 148      | Remptendorf . . . . .               | 3 828          | 1 970         | 1 858         |
| Mittelpölnitz . . . . .             | 290         | 148      | 142      | Saalburg-Ebersdorf, Stadt . . . . . | 3 750          | 1 824         | 1 926         |
| Moßbach . . . . .                   | 409         | 219      | 190      |                                     |                |               |               |
| Moxa . . . . .                      | 86          | 48       | 38       | <b>Greiz . . . . .</b>              | <b>107 555</b> | <b>52 960</b> | <b>54 595</b> |
| Neundorf (bei Lobenstein) . . . . . | 608         | 315      | 293      | Auma, Stadt . . . . .               | 3 033          | 1 497         | 1 536         |
| Neundorf (bei Schleiz) . . . . .    | 294         | 147      | 147      | Bad Köstritz, Stadt . . . . .       | 3 743          | 1 844         | 1 899         |
| Neustadt an der Orla,               |             |          |          | Berga/Elster, Stadt . . . . .       | 3 539          | 1 745         | 1 794         |
| Stadt . . . . .                     | 8 585       | 4 196    | 4 389    | Bethenhausen . . . . .              | 262            | 131           | 131           |
| Nimritz . . . . .                   | 327         | 166      | 161      | Bocka . . . . .                     | 504            | 253           | 251           |
| Oberoppurg . . . . .                | 178         | 88       | 90       | Brahmenau . . . . .                 | 1 008          | 508           | 500           |
| Oettersdorf . . . . .               | 850         | 430      | 420      | Braunichswalde . . . . .            | 625            | 317           | 308           |
| Oppurg . . . . .                    | 1 257       | 641      | 616      | Braunsdorf . . . . .                | 230            | 113           | 117           |
| Paska . . . . .                     | 115         | 62       | 53       | Caaschwitz . . . . .                | 649            | 327           | 322           |
| Peuschen . . . . .                  | 486         | 234      | 252      | Crimla . . . . .                    | 283            | 150           | 133           |
| Pillingsdorf . . . . .              | 168         | 81       | 87       | Endschütz . . . . .                 | 354            | 184           | 170           |
| Plöthen . . . . .                   | 286         | 144      | 142      | Gauern . . . . .                    | 129            | 61            | 68            |
| Pörmitz . . . . .                   | 195         | 99       | 96       | Göhren-Döhlen . . . . .             | 143            | 70            | 73            |
| Pößneck, Stadt . . . . .            | 12 882      | 6 155    | 6 727    | Greiz, Stadt . . . . .              | 21 792         | 10 443        | 11 349        |
| Pottiga . . . . .                   | 439         | 220      | 219      | Großenstein . . . . .               | 1 307          | 670           | 637           |
| Quaschwitz . . . . .                | 67          | 37       | 30       | Hain . . . . .                      | 70             | 38            | 32            |
| Ranis, Stadt . . . . .              | 1 812       | 859      | 953      | Hartmannsdorf . . . . .             | 378            | 194           | 184           |
| Rosendorf . . . . .                 | 174         | 96       | 78       | Hilbersdorf . . . . .               | 220            | 119           | 101           |
| Schlegel . . . . .                  | 360         | 181      | 179      | Hirschfeld . . . . .                | 130            | 69            | 61            |
| Schleiz, Stadt . . . . .            | 8 698       | 4 242    | 4 456    | Hohenleuben, Stadt . . . . .        | 1 667          | 917           | 750           |
| Schmieritz . . . . .                | 418         | 206      | 212      | Hohenölsen . . . . .                | 628            | 323           | 305           |
| Schmorda . . . . .                  | 87          | 40       | 47       | Hundhaupten . . . . .               | 363            | 172           | 191           |

## Noch: 13. Bevölkerung am 31.12.2010 nach Gemeinden

| Kreis<br>Gemeinde                 | Bevölkerung |          |          | Kreis<br>Gemeinde             | Bevölkerung   |               |               |
|-----------------------------------|-------------|----------|----------|-------------------------------|---------------|---------------|---------------|
|                                   | insgesamt   | männlich | weiblich |                               | insgesamt     | männlich      | weiblich      |
| Kauern.....                       | 445         | 233      | 212      | <b>Altenburger Land .....</b> | <b>98 810</b> | <b>48 298</b> | <b>50 512</b> |
| Korbußen.....                     | 470         | 230      | 240      | Altenburg, Stadt .....        | 34 972        | 16 861        | 18 111        |
| Kühldorf.....                     | 74          | 30       | 44       | Altkirchen .....              | 1 061         | 540           | 521           |
| Langenwetzendorf.....             | 3 519       | 1 739    | 1 780    | Dobitschen .....              | 505           | 252           | 253           |
| Langenwolschendorf.....           | 864         | 456      | 408      | Drogen.....                   | 146           | 74            | 72            |
| Lederhose.....                    | 276         | 144      | 132      | Fockendorf .....              | 852           | 427           | 425           |
| Linda b. Weida .....              | 462         | 249      | 213      | Frohnisdorf.....              | 296           | 147           | 149           |
| Lindenkreuz.....                  | 475         | 254      | 221      | Gerstenberg.....              | 538           | 252           | 286           |
| Lunzig.....                       | 162         | 76       | 86       | Göhren.....                   | 439           | 214           | 225           |
| Merkendorf .....                  | 290         | 140      | 150      | Göllnitz.....                 | 341           | 171           | 170           |
| Mohlsdorf .....                   | 2 812       | 1 419    | 1 393    | Göpfersdorf.....              | 234           | 119           | 115           |
| Münchenbernsdorf, Stadt .....     | 3 031       | 1 478    | 1 553    | Gößnitz, Stadt .....          | 3 752         | 1 812         | 1 940         |
| Neugersdorf.....                  | 161         | 83       | 78       | Großbröda .....               | 225           | 102           | 123           |
| Neumühle/Elster .....             | 391         | 208      | 183      | Haselbach .....               | 833           | 412           | 421           |
| Paitzdorf .....                   | 392         | 193      | 199      | Heukewalde.....               | 222           | 105           | 117           |
| Pölgig .....                      | 1 257       | 641      | 616      | Heyersdorf.....               | 154           | 84            | 70            |
| Reichstädt .....                  | 375         | 200      | 175      | Jonaswalde .....              | 329           | 176           | 153           |
| Ronneburg, Stadt.....             | 5 134       | 2 468    | 2 666    | Jückelberg .....              | 321           | 169           | 152           |
| Rückersdorf.....                  | 809         | 395      | 414      | Kriebitzsch .....             | 1 132         | 563           | 569           |
| Saara .....                       | 590         | 321      | 269      | Langenleuba-Niederhain.....   | 1 928         | 988           | 940           |
| Schömberg .....                   | 115         | 63       | 52       | Löbichau .....                | 1 084         | 540           | 544           |
| Schwaara .....                    | 146         | 73       | 73       | Lödla .....                   | 715           | 347           | 368           |
| Schwarzbach .....                 | 222         | 104      | 118      | Lucka, Stadt .....            | 4 086         | 1 938         | 2 148         |
| Seelingstädt .....                | 1 365       | 688      | 677      | Lumpzig .....                 | 561           | 276           | 285           |
| Silberfeld.....                   | 104         | 46       | 58       | Mehna .....                   | 344           | 179           | 165           |
| Staitz .....                      | 278         | 147      | 131      | Meuselwitz, Stadt .....       | 11 261        | 5 441         | 5 820         |
| Steinsdorf .....                  | 668         | 318      | 350      | Monstab.....                  | 483           | 242           | 241           |
| Teichwitz.....                    | 110         | 49       | 61       | Nobitz .....                  | 3 561         | 1 787         | 1 774         |
| Teichwolframsdorf .....           | 2 481       | 1 242    | 1 239    | Nöbdenitz .....               | 935           | 456           | 479           |
| Weida, Stadt .....                | 7 733       | 3 749    | 3 984    | Ponitz .....                  | 1 684         | 855           | 829           |
| Weißendorf .....                  | 330         | 168      | 162      | Posterstein.....              | 464           | 244           | 220           |
| Wiebelsdorf.....                  | 259         | 127      | 132      | Rositz .....                  | 3 050         | 1 513         | 1 537         |
| Wildetaube .....                  | 682         | 341      | 341      | Schmölln, Stadt.....          | 11 879        | 5 771         | 6 108         |
| Wünschendorf/Elster.....          | 3 032       | 1 470    | 1 562    | Starkenberg .....             | 1 904         | 976           | 928           |
| Zadelsdorf .....                  | 140         | 74       | 66       | Thonhausen.....               | 590           | 290           | 300           |
| Zedlitz.....                      | 665         | 326      | 339      | Treben .....                  | 1 292         | 614           | 678           |
| Zeulenroda-Triebes,<br>Stadt..... | 16 139      | 7 902    | 8 237    | Vollmershain .....            | 334           | 170           | 164           |
| Harth-Pöllnitz .....              | 3 075       | 1 512    | 1 563    | Wildenbörten.....             | 329           | 165           | 164           |
| Kraftsdorf .....                  | 4 075       | 2 046    | 2 029    | Windischleuba.....            | 2 097         | 1 069         | 1 028         |
| Vogtländisches Oberland.....      | 2 890       | 1 413    | 1 477    | Ziegelheim .....              | 878           | 447           | 431           |
|                                   |             |          |          | Saara .....                   | 2 999         | 1 510         | 1 489         |

# 14. Privathaushalte im Jahresdurchschnitt 2010 nach Haushaltsgröße, Familienstand und Geschlecht des Haupteinkommensbeziehers (Ergebnis des Mikrozensus)

| Familienstand | Insgesamt | Davon                     |                       |                        |   |            |
|---------------|-----------|---------------------------|-----------------------|------------------------|---|------------|
|               |           | Einpersonen-<br>haushalte | Mehrpersonenhaushalte |                        |   |            |
|               |           |                           | zusammen              | davon mit ... Personen |   |            |
|               |           |                           |                       | 2                      | 3 | 4 und mehr |
|               | 1000      |                           |                       |                        |   |            |

## Männer

|                           |            |            |            |            |            |           |
|---------------------------|------------|------------|------------|------------|------------|-----------|
| Ledig . . . . .           | 193        | 119        | 74         | 33         | 29         | 12        |
| Verheiratet . . . . .     | 408        | 13         | 395        | 251        | 82         | 62        |
| Verwitwet . . . . .       | 29         | 24         | 5          | /          | /          | /         |
| Geschieden . . . . .      | 62         | 44         | 18         | 12         | /          | /         |
| <b>Zusammen . . . . .</b> | <b>692</b> | <b>200</b> | <b>492</b> | <b>301</b> | <b>116</b> | <b>76</b> |

## Frauen

|                           |            |            |            |            |           |           |
|---------------------------|------------|------------|------------|------------|-----------|-----------|
| Ledig . . . . .           | 118        | 64         | 54         | 34         | 15        | 6         |
| Verheiratet . . . . .     | 116        | 9          | 107        | 59         | 30        | 18        |
| Verwitwet . . . . .       | 126        | 110        | 16         | 13         | /         | /         |
| Geschieden . . . . .      | 68         | 42         | 26         | 15         | 7         | /         |
| <b>Zusammen . . . . .</b> | <b>428</b> | <b>225</b> | <b>203</b> | <b>122</b> | <b>54</b> | <b>27</b> |

## Insgesamt

|                            |              |            |            |            |            |            |
|----------------------------|--------------|------------|------------|------------|------------|------------|
| Ledig . . . . .            | 311          | 183        | 128        | 67         | 43         | 18         |
| Verheiratet . . . . .      | 524          | 22         | 502        | 311        | 112        | 79         |
| Verwitwet . . . . .        | 155          | 134        | 21         | 17         | /          | /          |
| Geschieden . . . . .       | 130          | 86         | 44         | 28         | 11         | 5          |
| <b>Insgesamt . . . . .</b> | <b>1 120</b> | <b>425</b> | <b>695</b> | <b>423</b> | <b>169</b> | <b>103</b> |

### 15. Mehrpersonenhaushalte im Jahresdurchschnitt 2010 nach Haushaltsgröße, Anzahl und Altersgruppen der ledigen Kinder (Ergebnis des Mikrozensus)

| Anzahl der ledigen Kinder<br>—<br>Altersgruppe<br>der ledigen Kinder | Insgesamt  | Davon mit ... Personen |            |            |
|--|------------|------------------------|------------|------------|
|  |            | 2                      | 3          | 4 und mehr |
|  | 1000       |                        |            |            |
| Haushalte ohne Kinder .....  | 371        | 363                    | 7          | /          |
| Haushalte mit Kindern .....  | 324        | 60                     | 163        | 101        |
| 1 Kind .....   | 213        | 60                     | 147        | 5          |
| 2 Kinder .....   | 92         | x                      | 15         | 78         |
| 3 und mehr Kinder .....  | 20         | x                      | x          | 19         |
| Haushalte mit Kindern <sup>1)</sup> .....                            |            |                        |            |            |
| unter 3 Jahren .....   | 47         | /                      | 21         | 22         |
| unter 6 Jahren .....   | 84         | 9                      | 36         | 38         |
| unter 10 Jahren .....  | 126        | 16                     | 54         | 56         |
| unter 15 Jahren .....  | 169        | 22                     | 73         | 74         |
| unter 18 Jahren .....  | 192        | 27                     | 84         | 81         |
| unter 27 Jahren .....  | 285        | 46                     | 141        | 98         |
| <b>Haushalte insgesamt .....</b>                                     | <b>695</b> | <b>423</b>             | <b>169</b> | <b>103</b> |

1) Mehrfachzählungen

### 16. Privathaushalte im Jahresdurchschnitt 2010 nach Haushaltsgröße und Altersgruppen des Haupteinkommensbeziehers (Ergebnis des Mikrozensus)

| Alter des<br>Hauptein-<br>kommens-<br>beziehers<br>von ... bis<br>unter ... Jahren | Insgesamt | Davon                     |                       |                        |     |           | Haushaltsmitglieder |            |
|--|-----------|---------------------------|-----------------------|------------------------|-----|-----------|---------------------|------------|
|  |           | Einpersonen-<br>haushalte | Mehrpersonenhaushalte |                        |     | insgesamt | je Haushalt         |            |
|  |           |                           | zusammen              | davon mit ... Personen |     |           |                     |            |
|  |           |                           |                       | 2                      | 3   |           |                     | 4 und mehr |
|  |           |                           |                       | 1000                   |     |           |                     |            |
| unter 20 . . . . .   | 5         | /                         | /                     | /                      | /   | /         | 6                   | 1,40       |
| 20 - 25 . . . . .  | 54        | 34                        | 21                    | 12                     | 6   | /         | 87                  | 1,61       |
| 25 - 30 . . . . .  | 75        | 38                        | 37                    | 19                     | 12  | 5         | 137                 | 1,82       |
| 30 - 35 . . . . .  | 78        | 28                        | 50                    | 19                     | 20  | 12        | 174                 | 2,24       |
| 35 - 40 . . . . .  | 79        | 23                        | 56                    | 13                     | 21  | 22        | 204                 | 2,58       |
| 40 - 45 . . . . .  | 106       | 26                        | 80                    | 21                     | 31  | 27        | 278                 | 2,63       |
| 45 - 50 . . . . .  | 115       | 32                        | 83                    | 34                     | 31  | 18        | 270                 | 2,34       |
| 50 - 55 . . . . .  | 110       | 30                        | 80                    | 48                     | 24  | 9         | 234                 | 2,13       |
| 55 - 60 . . . . .  | 102       | 31                        | 71                    | 56                     | 11  | /         | 193                 | 1,88       |
| 60 - 65 . . . . .  | 73        | 24                        | 50                    | 43                     | 6   | /         | 131                 | 1,79       |
| 65 und mehr . .  | 323       | 155                       | 168                   | 158                    | 8   | /         | 503                 | 1,56       |
| Insgesamt . . . .  | 1 120     | 425                       | 695                   | 423                    | 169 | 103       | 2 216               | 1,98       |

## 17. Privathaushalte im Jahresdurchschnitt 2010 nach ausgewählten Merkmalen

### Ergebnis des Mikrozensus

| Alter des Haupt-<br>einkommens-<br>beziehers<br>von ... bis<br>unter ... Jahren | Insgesamt | Davon mit einem monatlichen Haushaltsnettoeinkommen von ... bis unter ... EUR |                |                  |                  |                  |                  |                              | ohne<br>Angabe <sup>1)</sup> |
|---|-----------|---|----------------|------------------|------------------|------------------|------------------|------------------------------|------------------------------|
|   |           | unter<br>900  | 900 -<br>1 300 | 1 300 -<br>1 500 | 1 500 -<br>1 700 | 1 700 -<br>2 000 | 2 000 -<br>2 600 | 2 600 -<br>3 200<br>und mehr |                              |
|   | 1000      |   |                |                  |                  |                  |                  |                              |                              |

#### Einpersonenhaushalte

|                     |            |            |            |           |           |           |           |          |          |           |
|---------------------|------------|------------|------------|-----------|-----------|-----------|-----------|----------|----------|-----------|
| unter 25 .....      | 37         | 25         | 6          | /         | /         | /         | /         | /        | /        | /         |
| 25 - 35 .....       | 66         | 26         | 17         | 7         | 5         | /         | /         | /        | /        | /         |
| 35 - 45 .....       | 50         | 16         | 11         | 5         | /         | /         | /         | /        | /        | /         |
| 45 - 55 .....       | 62         | 23         | 16         | 5         | /         | /         | /         | /        | /        | /         |
| 55 - 65 .....       | 55         | 25         | 16         | /         | /         | /         | /         | /        | /        | /         |
| 65 - 85 .....       | 128        | 30         | 58         | 19        | 6         | /         | /         | /        | /        | 9         |
| 85 und mehr ..      | 27         | /          | 14         | /         | /         | /         | /         | /        | /        | /         |
| <b>Zusammen ...</b> | <b>425</b> | <b>149</b> | <b>138</b> | <b>45</b> | <b>25</b> | <b>16</b> | <b>14</b> | <b>/</b> | <b>6</b> | <b>28</b> |

#### Mehrpersonenhaushalte

|                     |            |           |           |           |           |           |            |           |            |           |
|---------------------|------------|-----------|-----------|-----------|-----------|-----------|------------|-----------|------------|-----------|
| unter 25 .....      | 22         | /         | /         | /         | /         | /         | /          | /         | /          | /         |
| 25 - 35 .....       | 87         | /         | 9         | 5         | 7         | 8         | 20         | 15        | 12         | 6         |
| 35 - 45 .....       | 135        | /         | 10        | 6         | 6         | 13        | 30         | 25        | 32         | 10        |
| 45 - 55 .....       | 163        | /         | 13        | 7         | 7         | 13        | 32         | 28        | 45         | 15        |
| 55 - 65 .....       | 121        | /         | 11        | 10        | 11        | 16        | 28         | 12        | 19         | 11        |
| 65 - 85 .....       | 159        | /         | 12        | 21        | 30        | 37        | 34         | 7         | /          | 11        |
| 85 und mehr ..      | 9          | /         | /         | /         | /         | /         | /          | /         | /          | /         |
| <b>Zusammen ...</b> | <b>695</b> | <b>19</b> | <b>61</b> | <b>52</b> | <b>63</b> | <b>93</b> | <b>147</b> | <b>89</b> | <b>114</b> | <b>57</b> |

#### Insgesamt

|                      |              |            |            |           |           |            |            |           |            |           |
|----------------------|--------------|------------|------------|-----------|-----------|------------|------------|-----------|------------|-----------|
| unter 25 .....       | 59           | 28         | 10         | /         | /         | /          | /          | /         | /          | 5         |
| 25 - 35 .....        | 153          | 30         | 26         | 12        | 12        | 11         | 24         | 15        | 14         | 10        |
| 35 - 45 .....        | 185          | 19         | 21         | 11        | 11        | 17         | 34         | 26        | 34         | 13        |
| 45 - 55 .....        | 225          | 26         | 29         | 11        | 11        | 16         | 35         | 30        | 47         | 19        |
| 55 - 65 .....        | 175          | 28         | 27         | 14        | 13        | 18         | 28         | 13        | 20         | 15        |
| 65 - 85 .....        | 287          | 31         | 70         | 40        | 37        | 41         | 35         | 7         | /          | 20        |
| 85 und mehr ..       | 37           | /          | 15         | 5         | /         | /          | /          | /         | /          | /         |
| <b>Insgesamt ...</b> | <b>1 120</b> | <b>168</b> | <b>198</b> | <b>97</b> | <b>88</b> | <b>109</b> | <b>161</b> | <b>93</b> | <b>121</b> | <b>85</b> |

1) einschließlich der Haushalte, in denen mindestens ein Haushaltsmitglied in seiner Haupttätigkeit selbständiger Landwirt ist

## 18. Familien im Jahresdurchschnitt 2010 nach Familientyp sowie Anzahl und Alter der ledigen Kinder (Ergebnis des Mikrozensus)

| Familie<br>—<br>Alter der ledigen Kinder in der Familie <sup>1)</sup> | Insgesamt | Davon mit ... ledigem(n) Kind(ern) |   |            | Durchschnittliche<br>Familiengröße |
|---|-----------|------------------------------------|---|------------|------------------------------------|
|   |           | 1                                  | 2 | 3 und mehr |                                    |
|   |           | 1000                               |   |            | Personen                           |

### Familien

|                                    |            |            |           |           |             |
|------------------------------------|------------|------------|-----------|-----------|-------------|
| <b>Familien insgesamt</b> .....    | <b>325</b> | <b>215</b> | <b>91</b> | <b>19</b> | <b>3,15</b> |
| und zwar mit ledigen Kindern (von) |            |            |           |           |             |
| unter 3 Jahren .....               | 47         | 26         | 16        | 5         | 3,40        |
| 3 bis unter 6 Jahren .....         | 45         | 19         | 21        | 6         | 3,52        |
| 6 bis unter 10 Jahren .....        | 60         | 21         | 30        | 8         | 3,62        |
| 10 bis unter 15 Jahren .....       | 64         | 23         | 30        | 12        | 3,68        |
| 15 bis unter 18 Jahren .....       | 37         | 15         | 16        | 7         | 3,56        |
| 18 bis unter 27 Jahren .....       | 117        | 75         | 34        | 8         | 3,21        |
| 27 Jahren und älter .....          | 45         | 36         | 8         | /         | 2,85        |

### Ehepaare mit ledigen Kindern

|                                    |            |            |           |           |             |
|------------------------------------|------------|------------|-----------|-----------|-------------|
| <b>Ehepaare zusammen</b> .....     | <b>195</b> | <b>118</b> | <b>64</b> | <b>14</b> | <b>3,49</b> |
| und zwar mit ledigen Kindern (von) |            |            |           |           |             |
| unter 3 Jahren .....               | 21         | 8          | 9         | /         | 3,83        |
| 3 bis unter 6 Jahren .....         | 24         | 7          | 13        | /         | 3,94        |
| 6 bis unter 10 Jahren .....        | 37         | 11         | 20        | 6         | 3,92        |
| 10 bis unter 15 Jahren .....       | 44         | 12         | 23        | 9         | 3,96        |
| 15 bis unter 18 Jahren .....       | 23         | 8          | 11        | 5         | 3,94        |
| 18 bis unter 27 Jahren .....       | 83         | 51         | 25        | 7         | 3,49        |
| 27 Jahren und älter .....          | 27         | 20         | 6         | /         | 3,27        |

### nichteheliche Lebensgemeinschaften <sup>2)</sup> mit ledigen Kindern

|  |           |           |           |          |             |
|--|-----------|-----------|-----------|----------|-------------|
| <b>Nichteheliche Lebensgemeinschaften zusammen</b> ..... | <b>46</b> | <b>32</b> | <b>12</b> | <b>/</b> | <b>3,34</b> |
| und zwar mit ledigen Kindern (von)                       |           |           |           |          |             |
| unter 3 Jahren .....                                     | 18        | 12        | 5         | /        | 3,36        |
| 3 bis unter 6 Jahren .....                               | 11        | 6         | 5         | /        | 3,54        |
| 6 bis unter 10 Jahren .....                              | 10        | /         | 5         | /        | 3,72        |
| 10 bis unter 15 Jahren .....                             | 8         | /         | /         | /        | 3,71        |
| 15 bis unter 18 Jahren .....                             | /         | /         | /         | /        | /           |
| 18 bis unter 27 Jahren .....                             | 6         | /         | /         | /        | 3,38        |
| 27 Jahren und älter .....                                | /         | /         | /         | /        | /           |

### Alleinerziehende

|  |           |           |           |          |             |
|--|-----------|-----------|-----------|----------|-------------|
| <b>Alleinerziehende zusammen</b> ..... | <b>84</b> | <b>65</b> | <b>16</b> | <b>/</b> | <b>2,27</b> |
| und zwar mit ledigen Kindern (von)     |           |           |           |          |             |
| unter 3 Jahren .....                   | 8         | 6         | /         | /        | 2,41        |
| 3 bis unter 6 Jahren .....             | 10        | 6         | /         | /        | 2,55        |
| 6 bis unter 10 Jahren .....            | 13        | 7         | 5         | /        | 2,65        |
| 10 bis unter 15 Jahren .....           | 13        | 6         | 5         | /        | 2,72        |
| 15 bis unter 18 Jahren .....           | 10        | 5         | /         | /        | 2,65        |
| 18 bis unter 27 Jahren .....           | 28        | 20        | 7         | /        | 2,34        |
| 27 Jahren und älter .....              | 17        | 14        | /         | /        | 2,14        |

1) Mehrfachzählungen – 2) einschließlich gleichgeschlechtliche Lebensgemeinschaften mit ledigen Kindern

## 19. Konsumausgaben privater Haushalte 2008 nach der Haushaltsgröße

### Ergebnis der EVS

| Merkmal   | Haushalte<br>insgesamt | Davon mit ... Person(en) |            |            |            |              |
|---|------------------------|--------------------------|------------|------------|------------|--------------|
|   |                        | 1                        | 2          | 3          | 4          | 5 und mehr   |
| <b>Erfasste Haushalte</b> .....                                     | <b>1 746</b>           | <b>397</b>               | <b>800</b> | <b>324</b> | <b>183</b> | <b>(42)</b>  |
| <b>Haushalte insgesamt in Tausend</b> .....                         | <b>1 122</b>           | <b>424</b>               | <b>420</b> | <b>176</b> | <b>83</b>  | <b>(19)</b>  |
| <b>je Haushalt und Monat in EUR</b>                                 |                        |                          |            |            |            |              |
| <b>I Nahrungsmittel, Getränke, Tabakwaren u.Ä.</b> ....             | <b>301</b>             | <b>172</b>               | <b>333</b> | <b>425</b> | <b>481</b> | <b>(544)</b> |
| Nahrungsmittel, alkoholfreie Getränke .....                         | 263                    | 147                      | 292        | 371        | 425        | (494)        |
| alkoholische Getränke, Tabakwaren u.Ä. ....                         | 38                     | 25                       | 41         | 54         | 55         | (50)         |
| <b>Bekleidung und Schuhe</b> .....                                  | <b>88</b>              | <b>43</b>                | <b>90</b>  | <b>141</b> | <b>179</b> | <b>(183)</b> |
| Herrenbekleidung .....  | 19                     | 6                        | 21         | 33         | 42         | (37)         |
| Damenbekleidung .....   | 38                     | 23                       | 39         | 53         | 66         | (63)         |
| Bekleidung für Kinder (unter 14 Jahren) .....                       | 6                      | (1)                      | 3          | 12         | 25         | (32)         |
| Herren-, Damen- und Kinderstrümpfe .....                            | 2                      | 1                        | 3          | 4          | 4          | (5)          |
| sonstige Bekleidung und Zubehör .....                               | 4                      | 3                        | 3          | 6          | (4)        | /            |
| Schuhe und Schuhzubehör .....                                       | 18                     | 7                        | 18         | 30         | 36         | (38)         |
| Reparaturen, Reinigung, Ausleihe .....                              | 2                      | 2                        | 2          | 3          | (2)        | /            |
| <b>Wohnen, Energie, Wohnungsinstandhaltung</b> ....                 | <b>611</b>             | <b>426</b>               | <b>640</b> | <b>812</b> | <b>904</b> | <b>(974)</b> |
| Wohnungsmieten u.Ä. ....  | 450                    | 326                      | 466        | 582        | 659        | (715)        |
| Energie .....   | 145                    | 97                       | 157        | 196        | 212        | (207)        |
| Wohnungsinstandhaltung .....  | 16                     | (4)                      | 16         | 35         | (33)       | /            |
| <b>Innenausstattung, Haushaltsgeräte<br/>und -gegenstände</b> ..... | <b>98</b>              | <b>45</b>                | <b>107</b> | <b>148</b> | <b>172</b> | <b>(267)</b> |
| Möbel und Einrichtungsgegenstände .....                             | 37                     | (11)                     | 42         | 67         | (59)       | /            |
| Teppiche und andere Bodenbeläge .....                               | 5                      | /                        | (5)        | (10)       | /          | /            |
| Kühl- und Gefriermöbel .....  | (2)                    | /                        | /          | /          | /          | -            |
| sonstige größere Haushaltsgeräte .....                              | 8                      | (4)                      | (6)        | (10)       | (28)       | /            |
| kleine elektrische Haushaltsgeräte .....                            | 5                      | (3)                      | 6          | 6          | (9)        | /            |
| Heimtextilien .....   | 8                      | 5                        | 10         | 12         | (10)       | /            |
| sonstige Gebrauchsgüter für die Haushaltsführung .....              | 20                     | 11                       | 22         | 27         | 34         | (31)         |
| Verbrauchsgüter für die Haushaltsführung .....                      | 9                      | 5                        | 9          | 11         | 17         | (10)         |
| Dienstleistungen für die Haushaltsführung .....                     | 4                      | (3)                      | 3          | (4)        | (7)        | /            |
| <b>Gesundheitspflege</b> .....                                      | <b>63</b>              | <b>33</b>                | <b>83</b>  | <b>73</b>  | <b>83</b>  | <b>(77)</b>  |
| Gebrauchsgüter für die Gesundheitspflege .....                      | 15                     | (6)                      | 20         | 18         | (20)       | /            |
| Verbrauchsgüter für die Gesundheitspflege .....                     | 22                     | 13                       | 29         | 24         | 27         | (19)         |
| Dienstleistungen für die Gesundheitspflege .....                    | 26                     | 13                       | 35         | 32         | 36         | (30)         |
| <b>Verkehr</b> .....  | <b>303</b>             | <b>108</b>               | <b>334</b> | <b>490</b> | <b>685</b> | <b>(543)</b> |
| Kraftfahrzeuge .....  | (89)                   | /                        | /          | /          | /          | /            |
| Kraft- und Fahrräder .....  | (5)                    | /                        | /          | /          | /          | /            |
| Ersatzteile und Zubehör .....                                       | 17                     | 8                        | 17         | 27         | 38         | /            |
| Kraftstoffe und Schmiermittel .....                                 | 97                     | 40                       | 101        | 171        | 190        | (208)        |
| Wartung, Reparatur an Kfz, Kraft-, Fahrrädern .....                 | 34                     | 16                       | 41         | 50         | 57         | (63)         |
| Garagen- und Stellplatzmieten .....                                 | 27                     | 12                       | 32         | 40         | 46         | (41)         |
| sonstige Dienstleistungen .....                                     | 12                     | 5                        | 11         | 28         | (22)       | /            |
| Personenbeförderung, Verkehrsdienstleistungen .....                 | 21                     | 16                       | 24         | 22         | (26)       | /            |



# Noch: 19. Konsumausgaben privater Haushalte 2008 nach der Haushaltsgröße Ergebnis der EVS

| Merkmal  | Haushalte<br>insgesamt | Davon mit ... Person(en) |              |              |              |                |
|--|------------------------|--------------------------|--------------|--------------|--------------|----------------|
|  |                        | 1                        | 2            | 3            | 4            | 5 und mehr     |
| noch: je Haushalt und Monat in EUR   |                        |                          |              |              |              |                |
| <b>Nachrichtenübermittlung.....</b>  | <b>62</b>              | <b>45</b>                | <b>60</b>    | <b>89</b>    | <b>97</b>    | <b>(80)</b>    |
| Telefon-, Faxgeräte, Anrufbeantworter .....  | 3                      | (2)                      | 3            | (5)          | (6)          | /              |
| Dienstleistungen für die Nachrichtenübermittlung .                                       | 59                     | 44                       | 57           | 84           | 91           | (76)           |
| <b>Freizeit, Unterhaltung und Kultur .....</b>   | <b>241</b>             | <b>145</b>               | <b>283</b>   | <b>300</b>   | <b>363</b>   | <b>(365)</b>   |
| Rundfunkempfangsgeräte u.Ä. ....   | 2                      | /                        | (3)          | (4)          | /            | /              |
| Fernseh- und Videogeräte, TV-Antennen .....  | 9                      | /                        | (14)         | (11)         | /            | /              |
| Foto-, Filmausrüstungen, optische Geräte .....   | 3                      | (2)                      | 3            | (6)          | (4)          | /              |
| Datenverarbeitungsgeräte und Zubehör .....   | 12                     | (6)                      | 11           | 19           | (26)         | /              |
| Bild- und Tonträger .....  | 6                      | 3                        | 6            | 9            | 11           | (12)           |
| sonstige langlebige Gebrauchsgüter und<br>Ausrüstungen für Kultur, Sport, Camping u.Ä. . | 8                      | (2)                      | 13           | 12           | (9)          | /              |
| Spielwaren, Hobbys .....   | 6                      | (2)                      | 5            | 11           | 17           | (25)           |
| Blumen und Gärten .....  | 16                     | 10                       | 20           | 18           | 22           | (24)           |
| Haustiere .....  | 10                     | (9)                      | 9            | 14           | 16           | /              |
| Freizeit- und Kulturdienstleistungen .....   | 57                     | 42                       | 59           | 68           | 88           | (113)          |
| Bücher .....   | 11                     | 8                        | 10           | 13           | 23           | (33)           |
| Zeitungen, Zeitschriften u.Ä.....  | 21                     | 16                       | 24           | 23           | 29           | (27)           |
| sonstige Verbrauchsgüter .....   | 6                      | 4                        | 5            | 8            | 12           | (11)           |
| Reparaturen für Freizeit, Unterhaltung und Kultur .                                      | 1                      | /                        | (1)          | /            | /            | /              |
| Pauschalreisen .....   | 72                     | (35)                     | 99           | (83)         | (95)         | /              |
| <b>Bildungswesen .....</b>   | <b>11</b>              | <b>(3)</b>               | <b>(7)</b>   | <b>(20)</b>  | <b>36</b>    | <b>(78)</b>    |
| Nachhilfeunterricht .....  | /                      | -                        | /            | /            | /            | -              |
| Gebühren, Kinderbetreuung .....  | 10                     | (3)                      | (7)          | (18)         | (33)         | (78)           |
| <b>Beherbergungs- und Gaststätdienstleistungen .</b>                                     | <b>91</b>              | <b>49</b>                | <b>98</b>    | <b>133</b>   | <b>164</b>   | <b>(154)</b>   |
| Verpflegungsdienstleistungen .....   | 69                     | 39                       | 75           | 95           | 125          | (122)          |
| Beherbergungsdienstleistungen .....  | 22                     | (10)                     | 24           | 38           | (39)         | /              |
| <b>Andere Waren und Dienstleistungen .....</b>   | <b>82</b>              | <b>51</b>                | <b>81</b>    | <b>123</b>   | <b>162</b>   | <b>(89)</b>    |
| Schmuck, Uhren und Edelmetalle .....   | 6                      | (4)                      | 6            | 8            | (6)          | /              |
| sonstige persönliche Gebrauchsgegenstände .....  | 5                      | (3)                      | 6            | 6            | (7)          | /              |
| Dienstleistungen für die Körperpflege .....  | 21                     | 15                       | 25           | 24           | 29           | (17)           |
| Körperpflegeartikel und -geräte .....  | 25                     | 16                       | 26           | 36           | 43           | (39)           |
| sonstige Dienstleistungen .....  | 25                     | 13                       | 19           | 48           | 77           | (15)           |
| <b>Private Konsumausgaben insgesamt .....</b>  | <b>1 951</b>           | <b>1 121</b>             | <b>2 117</b> | <b>2 754</b> | <b>3 326</b> | <b>(3 355)</b> |

## 20. Konsumausgaben privater Haushalte 2008 nach der sozialen Stellung des Haupteinkommensbeziehers (Ergebnis der EVS)

| Merkmal                                       | Haushalte insgesamt | Davon nach der sozialen Stellung des Haupteinkommensbeziehers |            |              |            |              |                      | darunter Rentner |
|---|---------------------|---|------------|--------------|------------|--------------|----------------------|------------------|
|   |                     | Selbständiger <sup>1)</sup>                                   | Beamter    | Angestellter | Arbeiter   | Arbeitsloser | Nicht-erwerbstätiger |                  |
| <b>Erfasste Haushalte</b> .....               | <b>1 746</b>        | <b>(59)</b>   | <b>118</b> | <b>676</b>   | <b>233</b> | <b>123</b>   | <b>537</b>           | <b>515</b>       |
| <b>Haushalte insgesamt in Tausend</b> .....   | <b>1 122</b>        | <b>(61)</b>   | <b>35</b>  | <b>307</b>   | <b>223</b> | <b>113</b>   | <b>383</b>           | <b>362</b>       |
| <b>je Haushalt und Monat in EUR</b>           |                     |   |            |              |            |              |                      |                  |
| <b>Nahrungsmittel, Getränke,</b>              |                     |   |            |              |            |              |                      |                  |
| <b>Tabakwaren u. Ä.</b> .....                 | <b>301</b>          | <b>(375)</b>  | <b>397</b> | <b>317</b>   | <b>387</b> | <b>190</b>   | <b>250</b>           | <b>254</b>       |
| Nahrungsmittel, alkoholfreie Getränke .....   | 263                 | (333)   | 349        | 278          | 329        | 162          | 223                  | 227              |
| alkoholische Getränke, Tabakwaren u. Ä. ....  | 38                  | (42)  | 48         | 39           | 58         | (28)         | 27                   | 27               |
| <b>Bekleidung und Schuhe</b> .....            | <b>88</b>           | <b>(149)</b>  | <b>191</b> | <b>114</b>   | <b>108</b> | <b>27</b>    | <b>56</b>            | <b>56</b>        |
| Herrenbekleidung .....                        | 19                  | (33)  | (48)       | 23           | 27         | (3)          | 12                   | 12               |
| Damenbekleidung .....                         | 38                  | (64)  | 80         | 52           | 40         | (9)          | 26                   | 25               |
| Bekleidung für Kinder (unter 14 Jahren) ....  | 6                   | /   | (16)       | 8            | (9)        | (2)          | 2                    | 2                |
| Herren-, Damen- und Kinderstrümpfe .....      | 2                   | (4)   | (4)        | 3            | 3          | (1)          | 2                    | 2                |
| sonstige Bekleidung und Zubehör .....         | 4                   | /   | (9)        | 5            | (3)        | (2)          | 2                    | 2                |
| Schuhe und Schuhzubehör .....                 | 18                  | (29)  | (32)       | 21           | 24         | (9)          | 11                   | 11               |
| Reparaturen, Reinigung, Ausleihe .....        | 2                   | /   | (3)        | 2            | (2)        | (1)          | 2                    | 2                |
| <b>Wohnen, Energie, Wohnungs-</b>             |                     |   |            |              |            |              |                      |                  |
| <b>instandhaltung</b> .....                   | <b>611</b>          | <b>(843)</b>  | <b>831</b> | <b>660</b>   | <b>708</b> | <b>420</b>   | <b>516</b>           | <b>525</b>       |
| Wohnungsmieten u.Ä. ....                      | 450                 | (652)   | 608        | 487          | 507        | 318          | 379                  | 385              |
| Energie .....                                 | 145                 | (181)   | 195        | 145          | 182        | 100          | 128                  | 131              |
| Wohnungsinstandhaltung .....                  | 16                  | /   | (28)       | 28           | (20)       | /            | 9                    | 9                |
| <b>Innenausstattung, Haushaltsgeräte</b>      |                     |   |            |              |            |              |                      |                  |
| <b>und -gegenstände</b> .....                 | <b>98</b>           | <b>(126)</b>  | <b>169</b> | <b>132</b>   | <b>118</b> | <b>29</b>    | <b>67</b>            | <b>70</b>        |
| Möbel und Einrichtungsgegenstände .....       | 37                  | /   | (74)       | 63           | (48)       | /            | 17                   | (17)             |
| Teppiche und andere Bodenbeläge .....         | 5                   | /   | /          | (6)          | (7)        | /            | (4)                  | (4)              |
| Kühl- und Gefriermöbel .....                  | (2)                 | -   | /          | /            | /          | /            | /                    | /                |
| sonstige größere Haushaltsgeräte .....        | 8                   | /   | /          | (6)          | (9)        | /            | (6)                  | (6)              |
| kleine elektrische Haushaltsgeräte .....      | 5                   | /   | (8)        | 6            | (6)        | (3)          | 5                    | 5                |
| Heimtextilien .....                           | 8                   | (9)   | (13)       | 11           | 8          | (3)          | 7                    | 8                |
| sonstige Gebrauchsgüter für                   |                     |   |            |              |            |              |                      |                  |
| die Haushaltsführung .....                    | 20                  | (22)  | 32         | 26           | 22         | (7)          | 16                   | 16               |
| Verbrauchsgüter für die Haushaltsführung ..   | 9                   | (9)   | 12         | 10           | 11         | (5)          | 7                    | 7                |
| Dienstleistungen für die Haushaltsführung ..  | 4                   | /   | (6)        | 3            | (2)        | /            | 4                    | (4)              |
| <b>Gesundheitspflege</b> .....                | <b>63</b>           | <b>(64)</b>   | <b>263</b> | <b>59</b>    | <b>52</b>  | <b>19</b>    | <b>67</b>            | <b>67</b>        |
| Gebrauchsgüter für die Gesundheitspflege ..   | 15                  | /   | (24)       | 17           | (12)       | /            | 17                   | 18               |
| Verbrauchsgüter für die Gesundheitspflege ..  | 22                  | (21)  | 42         | 20           | 20         | (9)          | 26                   | 26               |
| Dienstleistungen für die Gesundheitspflege .. | 26                  | (25)  | (196)      | 22           | 20         | (8)          | 24                   | 23               |
| <b>Verkehr</b> .....                          | <b>303</b>          | <b>(519)</b>  | <b>740</b> | <b>383</b>   | <b>405</b> | <b>85</b>    | <b>169</b>           | <b>175</b>       |
| Kraftfahrzeuge .....                          | (89)                | /   | /          | (101)        | /          | -            | /                    | /                |
| Kraft- und Fahrräder .....                    | (5)                 | /   | /          | /            | /          | /            | /                    | /                |
| Ersatzteile und Zubehör .....                 | 17                  | /   | (21)       | 23           | 31         | (6)          | 8                    | 8                |
| Kraftstoffe und Schmiermittel .....           | 97                  | (132)   | 191        | 126          | 154        | (35)         | 46                   | 47               |
| Wartung, Reparatur an Kfz, Kraft-,            |                     |   |            |              |            |              |                      |                  |
| Fahrrädern .....                              | 34                  | (35)  | (74)       | 43           | 49         | (16)         | 21                   | 22               |
| Garagen- und Stellplatzmieten .....           | 27                  | (30)  | (46)       | 30           | 39         | (10)         | 20                   | 21               |
| sonstige Dienstleistungen .....               | 12                  | /   | (28)       | 22           | 14         | (6)          | 4                    | 4                |
| Personenbeförderung, Verkehrs-                |                     |   |            |              |            |              |                      |                  |
| dienstleistungen .....                        | 21                  | /   | (26)       | 33           | (12)       | (12)         | 20                   | 20               |

1) Gewerbetreibender, freiberuflich Tätiger oder Landwirt

## Noch: 20. Konsumausgaben privater Haushalte 2008 nach der sozialen Stellung des Haupteinkommensbeziehers (Ergebnis der EVS)

| Merkmal   | Haushalte<br>insgesamt | Davon nach der sozialen Stellung des Haupteinkommensbeziehers |              |                   |              |                   |                               |                     |
|---|------------------------|---|--------------|-------------------|--------------|-------------------|-------------------------------|---------------------|
|   |                        | Selbstständiger <sup>1)</sup>                                 | Beamter      | Ange-<br>stellter | Arbeiter     | Arbeits-<br>loser | Nicht-<br>erwerbs-<br>tätiger | darunter<br>Rentner |
| noch: je Haushalt und Monat in EUR  |                        |   |              |                   |              |                   |                               |                     |
| <b>Nachrichtenübermittlung . . . . .</b>  | <b>62</b>              | <b>(84)</b>   | <b>88</b>    | <b>72</b>         | <b>79</b>    | <b>44</b>         | <b>44</b>                     | <b>44</b>           |
| Telefon-, Faxgeräte, Anrufbeantworter . . . .   | 3                      | /   | (6)          | 4                 | (3)          | /                 | (2)                           | (2)                 |
| Dienstleistungen für die Nachrichten-<br>übermittlung . . . . .                                   | 59                     | (80)  | 82           | 68                | 76           | 43                | 42                            | 42                  |
| <b>Freizeit, Unterhaltung und Kultur . . . . .</b>  | <b>241</b>             | <b>(337)</b>  | <b>369</b>   | <b>286</b>        | <b>261</b>   | <b>74</b>         | <b>216</b>                    | <b>222</b>          |
| Rundfunkempfangsgeräte u.Ä. . . . .   | 2                      | /   | /            | (2)               | (4)          | /                 | (2)                           | (2)                 |
| Fernseh- und Videogeräte, TV-Antennen . . .   | 9                      | /   | /            | (8)               | (15)         | /                 | (7)                           | (7)                 |
| Foto-, Filmausrüstungen, optische Geräte . .  | 3                      | /   | /            | (4)               | (2)          | /                 | (2)                           | (2)                 |
| Datenverarbeitungsgeräte und Zubehör . . .  | 12                     | /   | (22)         | 19                | (16)         | (3)               | (5)                           | (5)                 |
| Bild- und Tonträger . . . . .   | 6                      | (5)   | (13)         | 8                 | 7            | (2)               | 3                             | 3                   |
| sonstige langlebige Gebrauchsgüter<br>und Ausrüstungen für Kultur, Sport,<br>Camping u.Ä. . . . . | 8                      | /   | (11)         | 7                 | (25)         | /                 | (2)                           | (2)                 |
| Spielwaren, Hobbys . . . . .  | 6                      | (7)   | (10)         | 8                 | 11           | (3)               | 2                             | 2                   |
| Blumen und Gärten . . . . .   | 16                     | (17)  | 29           | 17                | 16           | (6)               | 18                            | 19                  |
| Haustiere . . . . .   | 10                     | (15)  | (9)          | 12                | 12           | (7)               | 8                             | 8                   |
| Freizeit- und Kulturdienstleistungen . . . .  | 57                     | (87)  | 103          | 69                | 55           | (21)              | 51                            | 52                  |
| Bücher . . . . .  | 11                     | (22)  | (24)         | 14                | 8            | (5)               | 9                             | 9                   |
| Zeitungen, Zeitschriften u.Ä. . . . .   | 21                     | (24)  | 30           | 24                | 20           | (8)               | 23                            | 23                  |
| sonstige Verbrauchsgüter . . . . .  | 6                      | (8)   | (9)          | 7                 | 6            | (3)               | 4                             | 4                   |
| Reparaturen für Freizeit, Unterhaltung<br>und Kultur . . . . .                                    | 1                      | /   | /            | (2)               | /            | /                 | (1)                           | (1)                 |
| Pauschalreisen . . . . .  | 72                     | /   | (78)         | 84                | (64)         | /                 | 80                            | 84                  |
| <b>Bildungswesen . . . . .</b>  | <b>11</b>              | <b>/</b>  | <b>(28)</b>  | <b>17</b>         | <b>(14)</b>  | <b>/</b>          | <b>(2)</b>                    | <b>/</b>            |
| Nachhilfeunterricht . . . . .   | /                      | /   | /            | /                 | /            | -                 | /                             | /                   |
| Gebühren, Kinderbetreuung . . . . .   | 10                     | /   | (28)         | 16                | (14)         | /                 | (2)                           | /                   |
| <b>Beherbergungs- und Gaststätten-<br/>dienstleistungen . . . . .</b>                             | <b>91</b>              | <b>(152)</b>  | <b>183</b>   | <b>122</b>        | <b>103</b>   | <b>(23)</b>       | <b>61</b>                     | <b>61</b>           |
| Verpflegungsdienstleistungen . . . . .  | 69                     | (101)   | 136          | 92                | 79           | (20)              | 48                            | 48                  |
| Beherbergungsdienstleistungen . . . . .   | 22                     | (51)  | (47)         | 30                | (23)         | /                 | 13                            | (13)                |
| <b>Andere Waren und Dienstleistungen . . . . .</b>  | <b>82</b>              | <b>(110)</b>  | <b>134</b>   | <b>108</b>        | <b>92</b>    | <b>33</b>         | <b>62</b>                     | <b>63</b>           |
| Schmuck, Uhren und Edelmetalle . . . . .  | 6                      | /   | (13)         | 8                 | (5)          | (1)               | 5                             | 5                   |
| sonstige persönliche Gebrauchsgegenstände .   | 5                      | /   | (21)         | 5                 | (8)          | (2)               | 3                             | 3                   |
| Dienstleistungen für die Körperpflege . . . .   | 21                     | (23)  | 32           | 24                | 21           | (9)               | 21                            | 22                  |
| Körperpflegeartikel und -geräte . . . . .   | 25                     | (29)  | 37           | 31                | 30           | 15                | 19                            | 19                  |
| sonstige Dienstleistungen . . . . .   | 25                     | (47)  | (31)         | 40                | 28           | (6)               | 14                            | 14                  |
| <b>Private Konsumausgaben insgesamt . . . . .</b>   | <b>1 951</b>           | <b>(2 782)</b>  | <b>3 392</b> | <b>2 268</b>      | <b>2 328</b> | <b>949</b>        | <b>1 510</b>                  | <b>1 537</b>        |

1) Gewerbetreibender, freiberuflich Tätiger oder Landwirt

## 21. Einkommen und Einnahmen sowie Ausgaben privater Haushalte 2008 nach der Haushaltsgröße (Ergebnis der EVS)

| Merkmal  | Haushalte<br>insgesamt | Davon mit ... Person(en) |              |              |              |                |
|--|------------------------|--------------------------|--------------|--------------|--------------|----------------|
|  |                        | 1                        | 2            | 3            | 4            | 5 und mehr     |
| <b>Erfasste Haushalte</b> .....  | <b>1 746</b>           | <b>397</b>               | <b>800</b>   | <b>324</b>   | <b>183</b>   | <b>(42)</b>    |
| <b>Haushalte insgesamt in Tausend</b> .....  | <b>1 122</b>           | <b>424</b>               | <b>420</b>   | <b>176</b>   | <b>83</b>    | <b>(19)</b>    |
| <b>je Haushalt und Monat in EUR</b>  |                        |                          |              |              |              |                |
| Bruttoeinkommen aus unselbständiger Arbeit ..                                      | 1 656                  | 702                      | 1 582        | 3 159        | 3 319        | (3 410)        |
| darunter   |                        |                          |              |              |              |                |
| des Haupteinkommensbeziehers .....   | 1 217                  | 702                      | 1 194        | 1 981        | 2 094        | (2 292)        |
| des Ehegatten/Lebenspartners .....   | 354                    | -                        | 365          | 881          | 899          | (748)          |
| Bruttoeinkommen aus selbständiger Arbeit ....                                      | 149                    | /                        | (102)        | 243          | (486)        | /              |
| Einnahmen aus Vermögen .....   | 234                    | 101                      | 263          | 336          | 461          | (616)          |
| darunter   |                        |                          |              |              |              |                |
| aus Vermietung und Verpachtung .....   | 10                     | (10)                     | (19)         | 30           | /            | /              |
| unterstellte Mietzahlung für Eigentümer-<br>wohnung u.Ä. ....                      | 189                    | 65                       | 197          | 337          | 392          | (504)          |
| Einkommen aus öffentlichen Transfer-<br>zahlungen .....                            | 807                    | 680                      | 1 032        | 575          | 769          | (989)          |
| darunter   |                        |                          |              |              |              |                |
| Renten der gesetzlichen Renten-<br>versicherung (brutto) .....                     | 529                    | 519                      | 807          | (153)        | /            | /              |
| Pensionen (brutto) .....   | /                      | /                        | /            | /            | -            | /              |
| Renten der Zusatzversorgung des<br>öffentlichen Dienstes (brutto) .....            | (2)                    | /                        | (3)          | /            | -            | -              |
| Renten der gesetzlichen Unfallversicherung ..                                      | (6)                    | /                        | /            | /            | /            | -              |
| Pflegegeld .....   | (6)                    | /                        | /            | /            | /            | -              |
| Sozialhilfe .....  | /                      | /                        | /            | /            | /            | /              |
| Arbeitslosengeld I .....   | (25)                   | /                        | (21)         | /            | /            | /              |
| Arbeitslosengeld II, Sozialgeld .....  | 68                     | (77)                     | (66)         | /            | /            | /              |
| Kurzarbeitergeld und sonstige laufende<br>Übertragungen der Arbeitsförderung ..... | (8)                    | /                        | /            | /            | /            | /              |
| Wohngeld .....   | (4)                    | /                        | /            | /            | /            | /              |
| Kindergeld .....   | 61                     | /                        | 28           | 134          | 269          | (461)          |
| Mutterschaftsgeld .....  | /                      | -                        | /            | /            | /            | /              |
| Elterngeld, Erziehungsgeld .....   | (9)                    | -                        | /            | /            | (42)         | /              |
| BAföG .....  | (10)                   | /                        | /            | /            | /            | /              |
| Grundsicherung im Alter und<br>bei Erwerbsminderung .....                          | /                      | /                        | -            | -            | -            | -              |
| Einkommen aus nichtöffentlichen<br>Transferzahlungen .....                         | 101                    | 76                       | 88           | 171          | (130)        | /              |
| darunter   |                        |                          |              |              |              |                |
| Werks-, Betriebsrenten (brutto) .....  | (2)                    | /                        | /            | /            | /            | -              |
| Leistungen aus privaten Versicherungen .....                                       | 12                     | /                        | (10)         | (25)         | /            | /              |
| Unterstützung von privaten Haushalten .....  | 78                     | 58                       | 70           | 138          | (83)         | /              |
| Einnahmen aus Untervermietung .....  | /                      | /                        | /            | /            | -            | -              |
| <b>Haushaltsbruttoeinkommen</b> .....  | <b>2 947</b>           | <b>1 635</b>             | <b>3 068</b> | <b>4 484</b> | <b>5 165</b> | <b>(5 653)</b> |
| abzüglich  |                        |                          |              |              |              |                |
| Einkommen-, Kirchensteuer und<br>Solidaritätszuschlag .....                        | 248                    | 110                      | 225          | 472          | 511          | (590)          |
| Pflichtbeiträge zur Sozialversicherung .....                                       | 336                    | 174                      | 347          | 574          | 571          | (481)          |
| <b>Haushaltsnettoeinkommen</b> .....   | <b>2 364</b>           | <b>1 351</b>             | <b>2 495</b> | <b>3 439</b> | <b>4 083</b> | <b>(4 582)</b> |
| zuzüglich  |                        |                          |              |              |              |                |
| Einnahmen aus dem Verkauf von Waren .....  | 14                     | (6)                      | (12)         | (28)         | (26)         | /              |
| sonstige Einnahmen .....   | 17                     | 13                       | 15           | 28           | 28           | /              |

## Noch: 21. Einkommen und Einnahmen sowie Ausgaben privater Haushalte 2008 nach der Haushaltsgröße (Ergebnis der EVS)

| Merkmal | Haushalte<br>insgesamt | Davon mit ... Person(en) |   |   |   |            |
|---------|------------------------|--------------------------|---|---|---|------------|
|         |                        | 1                        | 2 | 3 | 4 | 5 und mehr |

noch: je Haushalt und Monat in EUR

|  |              |              |                |              |              |                |
|--|--------------|--------------|----------------|--------------|--------------|----------------|
| <b>Ausgabefähige Einkommen und Einnahmen</b> .....                 | <b>2 394</b> | <b>1 370</b> | <b>2 523</b>   | <b>3 495</b> | <b>4 137</b> | <b>(4 608)</b> |
| Einnahmen aus Vermögensumwandlung/<br>Krediten .....               | 621          | 303          | 822            | 755          | (894)        | /              |
| Einnahmen aus der Auflösung<br>von Sachvermögen .....              | /            | /            | /              | /            | -            | -              |
| Einnahmen aus der Auflösung<br>von Geldvermögen .....              | 518          | 291          | 660            | 671          | (621)        | /              |
| Einnahmen aus Kreditaufnahme .....                                 | (58)         | /            | /              | /            | /            | /              |
| Aufnahme von Hypotheken, Grundschulden ..                          | /            | -            | /              | /            | /            | /              |
| Aufnahme von Konsumentenkrediten .....                             | (30)         | /            | /              | /            | /            | /              |
| <b>Private Konsumausgaben</b> .....                                | <b>1 951</b> | <b>1 121</b> | <b>2 117</b>   | <b>2 754</b> | <b>3 326</b> | <b>(3 355)</b> |
| Nahrungsmittel, Getränke, Tabakwaren .....                         | 301          | 172          | 333            | 425          | 481          | (544)          |
| Bekleidung und Schuhe .....  | 88           | 43           | 90             | 141          | 179          | (183)          |
| Wohnen, Energie, Wohnungsinstandhaltung ..                         | 611          | 426          | 640            | 812          | 904          | (974)          |
| Innenausstattung, Haushaltsgeräte<br>und -gegenstände .....        | 98           | 45           | (107)          | 148          | 172          | (267)          |
| Gesundheitspflege .....  | 63           | 33           | (83)           | (73)         | 83           | (77)           |
| Verkehr .....  | 303          | 108          | (334)          | 490          | 685          | (543)          |
| Nachrichtenübermittlung .....                                      | 62           | 45           | (60)           | (89)         | 97           | (80)           |
| Freizeit, Unterhaltung und Kultur .....                            | 241          | 145          | (283)          | 300          | 363          | (365)          |
| Bildungswesen .....  | 11           | (3)          | (7)            | (20)         | 36           | (78)           |
| Beherbergungs- und Gaststätten-<br>dienstleistungen .....          | 91           | 49           | (98)           | 133          | 164          | (154)          |
| andere Waren und Dienstleistungen .....                            | 82           | 51           | (81)           | 123          | 162          | (89)           |
| <b>Andere Ausgaben</b> .....                                       | <b>1 098</b> | <b>590</b>   | <b>(1 265)</b> | <b>1 523</b> | <b>1 746</b> | <b>(1 987)</b> |
| darunter   |              |              |                |              |              |                |
| sonstige Steuern .....   | 13           | (7)          | (14)           | 18           | (27)         | /              |
| darunter Kraftfahrzeugsteuer .....                                 | 12           | (7)          | (13)           | (17)         | (26)         | /              |
| freiwillige Beiträge zur gesetzlichen<br>Rentenversicherung .....  | 6            | (4)          | (6)            | (11)         | (9)          | /              |
| freiwillige Beiträge zur gesetzlichen<br>Krankenversicherung ..... | 15           | /            | (15)           | /            | (56)         | /              |
| Versicherungsbeiträge .....  | 110          | 55           | (111)          | 177          | 215          | (230)          |
| zur privaten Krankenversicherung .....                             | 26           | (10)         | (25)           | 45           | (59)         | /              |
| für Kfz-Versicherungen .....                                       | 36           | 17           | (37)           | 60           | (64)         | (63)           |
| sonstige Übertragungen und Ausgaben .....                          | 87           | 68           | (121)          | 61           | 68           | (59)           |
| darunter Geldspenden .....   | 2            | (3)          | 2              | (2)          | /            | /              |
| Tilgung und Verzinsung von Krediten <sup>1)</sup> .....            | 144          | 40           | 140            | 272          | 361          | (445)          |
| darunter   |              |              |                |              |              |                |
| Zinsen für Baudarlehen u.Ä. ....                                   | 42           | /            | 36             | 89           | (124)        | (193)          |
| Zinsen für Konsumentenkredite .....                                | 8            | (5)          | 7              | 13           | (15)         | /              |
| Ausgaben für die Bildung<br>von Sachvermögen .....                 | 67           | /            | (42)           | (127)        | (260)        | /              |
| Ausgaben für die Bildung<br>von Geldvermögen .....                 | 656          | (383)        | 816            | 839          | 749          | (1 100)        |

1) einschließlich Überziehungszinsen

## 22. Einkommen und Einnahmen sowie Ausgaben privater Haushalte 2008 nach der sozialen Stellung des Haupteinkommensbeziehers <sup>\*)</sup>

| Merkmal   | Haushalte<br>insgesamt <sup>1)</sup> | Davon nach der sozialen Stellung des Haupteinkommensbeziehers |              |                   |              |                   |                               |                     |
|---|--------------------------------------|---|--------------|-------------------|--------------|-------------------|-------------------------------|---------------------|
|   |                                      | Selbstän-<br>diger <sup>1)</sup>                              | Beamter      | Ange-<br>stellter | Arbeiter     | Arbeits-<br>loser | Nicht-<br>erwerbs-<br>tätiger | darunter<br>Rentner |
| <b>Erfasste Haushalte</b> .....   | <b>1 746</b>                         | <b>(59)</b>   | <b>118</b>   | <b>676</b>        | <b>233</b>   | <b>123</b>        | <b>537</b>                    | <b>515</b>          |
| <b>Haushalte insgesamt in Tausend</b> .....                                     | <b>1 122</b>                         | <b>(61)</b>   | <b>35</b>    | <b>307</b>        | <b>223</b>   | <b>113</b>        | <b>383</b>                    | <b>362</b>          |
| <b>je Haushalt und Monat in EUR</b>   |                                      |   |              |                   |              |                   |                               |                     |
| Bruttoeinkommen aus unselbständiger Arbeit .....                                | 1 656                                | (786)   | 4 348        | 3 194             | 2 923        | (71)              | (41)                          | (40)                |
| darunter des Haupteinkommensbeziehers .....                                     | 1 217                                | /   | 3 116        | 2 528             | 2 093        | (42)              | (17)                          | (16)                |
| des Ehegatten/Lebenspartners .....  | 354                                  | (678)   | (1 069)      | 554               | 620          | /                 | (22)                          | (23)                |
| Bruttoeinkommen aus selbständiger Arbeit .....                                  | 149                                  | (2 222)   | /            | (61)              | /            | /                 | /                             | /                   |
| Einnahmen aus Vermögen .....  | 234                                  | (308)   | 466          | 277               | 282          | (80)              | 183                           | 190                 |
| darunter aus Vermietung und Verpachtung .....                                   | 10                                   | /   | /            | (22)              | /            | /                 | (10)                          | (9)                 |
| unterstellte Mietzahlung für Eigentümervohnung u.Ä. ....                        | 189                                  | (343)   | (364)        | 218               | 250          | (71)              | 124                           | 129                 |
| Einkommen aus öffentlichen Transferzahlungen .....                              | 807                                  | (615)   | (468)        | 344               | 356          | 805               | 1 504                         | 1 544               |
| darunter Renten der gesetzlichen Rentenversicherung (brutto) .....              | 529                                  | /   | /            | (107)             | /            | /                 | 1 397                         | 1 470               |
| Pensionen (brutto) .....  | /                                    | -   | /            | /                 | -            | /                 | /                             | /                   |
| Renten der Zusatzversorgung des öffentlichen Dienstes (brutto) .....            | (2)                                  | -   | /            | /                 | /            | -                 | (5)                           | (6)                 |
| Renten der gesetzlichen Unfallversicherung .....                                | (6)                                  | /   | /            | /                 | /            | /                 | /                             | /                   |
| Pflegegeld .....  | (6)                                  | /   | -            | /                 | /            | /                 | /                             | /                   |
| Sozialhilfe .....   | /                                    | -   | -            | /                 | -            | /                 | /                             | -                   |
| Arbeitslosengeld I .....  | (25)                                 | /   | /            | /                 | /            | (115)             | /                             | /                   |
| Arbeitslosengeld II, Sozialgeld .....   | 68                                   | /   | -            | /                 | /            | (549)             | /                             | /                   |
| Kurzarbeitergeld und sonstige laufende Übertragungen der Arbeitsförderung ..... | (8)                                  | /   | /            | /                 | /            | /                 | /                             | -                   |
| Wohngeld .....  | (4)                                  | /   | /            | /                 | /            | /                 | /                             | /                   |
| Kindergeld .....  | 61                                   | (141)   | (111)        | 78                | 109          | (40)              | /                             | /                   |
| Mutterschaftsgeld .....   | /                                    | /   | -            | /                 | /            | -                 | /                             | -                   |
| Elterngeld, Erziehungsgeld .....  | (9)                                  | /   | /            | /                 | /            | /                 | /                             | -                   |
| BAföG .....   | (10)                                 | /   | /            | /                 | /            | /                 | /                             | /                   |
| Grundsicherung im Alter und bei Erwerbsminderung .....                          | /                                    | -   | -            | -                 | -            | -                 | /                             | /                   |
| Einkommen aus nichtöffentlichen Transferzahlungen .....                         | 101                                  | (134)   | (366)        | 111               | 82           | (79)              | 80                            | 68                  |
| darunter Werks-, Betriebsrenten (brutto) .....                                  | (2)                                  | -   | /            | /                 | /            | /                 | (3)                           | (3)                 |
| Leistungen aus privaten Versicherungen .....                                    | 12                                   | /   | (77)         | (10)              | /            | /                 | (7)                           | (7)                 |
| Unterstützung von privaten Haushalten .....                                     | 78                                   | /   | (272)        | 91                | (69)         | (61)              | 58                            | 46                  |
| Einnahmen aus Untervermietung .....   | /                                    | -   | -            | /                 | /            | /                 | /                             | /                   |
| <b>Haushaltsbruttoeinkommen</b> .....   | <b>2 947</b>                         | <b>(4 065)</b>  | <b>5 741</b> | <b>3 988</b>      | <b>3 667</b> | <b>1 038</b>      | <b>1 824</b>                  | <b>1 860</b>        |
| abzüglich Einkommen-, Kirchensteuer und Solidaritätszuschlag .....              | 248                                  | (409)   | 886          | 499               | 302          | /                 | (3)                           | /                   |
| Pflichtbeiträge zur Sozialversicherung .....                                    | 336                                  | (241)   | 230          | 577               | 554          | /                 | 137                           | 143                 |

<sup>\*)</sup> Ergebnis der EVS – 1) Gewerbetreibender, freiberuflich Tätiger oder Landwirt

# Noch: 22. Einkommen und Einnahmen sowie Ausgaben privater Haushalte 2008 nach der sozialen Stellung des Haupteinkommensbeziehers \*)

| Merkmal  | Haushalte insgesamt | Davon nach der sozialen Stellung des Haupteinkommensbeziehers |              |               |              |               |                       |                  |
|--|---------------------|---|--------------|---------------|--------------|---------------|-----------------------|------------------|
|  |                     | Selbstständiger <sup>1)</sup>                                 | Beamter      | Ange-stellter | Arbeiter     | Arbeits-loser | Nicht-erwerbs-tätiger | darunter Rentner |
| noch: je Haushalt und Monat in EUR                     |                     |   |              |               |              |               |                       |                  |
| <b>Haushaltsnettoeinkommen . . . . .</b>               | <b>2 364</b>        | <b>(3 416)</b>  | <b>4 625</b> | <b>2 913</b>  | <b>2 810</b> | <b>1 028</b>  | <b>1 683</b>          | <b>1 714</b>     |
| zuzüglich  |                     |   |              |               |              |               |                       |                  |
| Einnahmen aus dem Verkauf                              |                     |   |              |               |              |               |                       |                  |
| von Waren . . . . .                                    | 14                  | /   | /            | 22            | (9)          | /             | (11)                  | (11)             |
| sonstige Einnahmen . . . . .                           | 17                  | (32)  | (22)         | 25            | 22           | (7)           | 9                     | 9                |
| <b>Ausgabefähige Einkommen und Einnahmen . . . . .</b> | <b>2 394</b>        | <b>(3 453)</b>  | <b>4 696</b> | <b>2 960</b>  | <b>2 841</b> | <b>1 037</b>  | <b>1 703</b>          | <b>1 734</b>     |
| Einnahmen aus Vermögens-                               |                     |   |              |               |              |               |                       |                  |
| umwandlung/Kredit . . . . .                            | 621                 | (1 822)   | (1 495)      | 708           | (458)        | (130)         | 519                   | 539              |
| Einnahmen aus der Auflösung                            |                     |   |              |               |              |               |                       |                  |
| von Sachvermögen . . . . .                             | /                   | /   | /            | /             | /            | -             | /                     | /                |
| Einnahmen aus der Auflösung                            |                     |   |              |               |              |               |                       |                  |
| von Geldvermögen . . . . .                             | 518                 | (761)   | (1 278)      | 614           | (422)        | (130)         | 504                   | 523              |
| Einnahmen aus Kreditaufnahme . . . . .                 | (58)                | /   | /            | (85)          | /            | -             | /                     | /                |
| Aufnahme von Hypotheken,                               |                     |   |              |               |              |               |                       |                  |
| Grundschiiden . . . . .                                | /                   | /   | /            | /             | /            | -             | -                     | -                |
| Aufnahme von Konsumenten-                              |                     |   |              |               |              |               |                       |                  |
| krediten . . . . .                                     | (30)                | /   | /            | (46)          | /            | -             | /                     | /                |
| <b>Private Konsumausgaben . . . . .</b>                | <b>1 951</b>        | <b>(2 782)</b>  | <b>3 392</b> | <b>2 268</b>  | <b>2 328</b> | <b>949</b>    | <b>1 510</b>          | <b>1 537</b>     |
| Nahrungsmittel, Getränke,                              |                     |   |              |               |              |               |                       |                  |
| Tabakwaren . . . . .                                   | 301                 | (375)   | 397          | 317           | 387          | 190           | 250                   | 254              |
| Bekleidung und Schuhe . . . . .                        | 88                  | (149)   | 191          | 114           | 108          | 27            | 56                    | 56               |
| Wohnen, Energie, Wohnungs-                             |                     |   |              |               |              |               |                       |                  |
| instandhaltung . . . . .                               | 611                 | (843)   | 831          | 660           | 708          | 420           | 516                   | 525              |
| Innenausstattung, Haushaltsgeräte                      |                     |   |              |               |              |               |                       |                  |
| und -gegenstände . . . . .                             | 98                  | (126)   | 169          | 132           | 118          | 29            | 67                    | 70               |
| Gesundheitspflege . . . . .                            | 63                  | (64)  | 263          | 59            | 52           | 19            | 67                    | 67               |
| Verkehr . . . . .                                      | 303                 | (519)   | 740          | 383           | 405          | 85            | 169                   | 175              |
| Nachrichtenübermittlung . . . . .                      | 62                  | (84)  | 88           | 72            | 79           | 44            | 44                    | 44               |
| Freizeit, Unterhaltung und Kultur . . . . .            | 241                 | (337)   | 369          | 286           | 261          | 74            | 216                   | 222              |
| Bildungswesen . . . . .                                | 11                  | /   | (28)         | 17            | (14)         | /             | (2)                   | /                |
| Beherbergungs- und Gaststätten-                        |                     |   |              |               |              |               |                       |                  |
| dienstleistungen . . . . .                             | 91                  | (152)   | 183          | 122           | 103          | (23)          | 61                    | 61               |
| andere Waren und Dienstleistungen . . . . .            | 82                  | (110)   | 134          | 108           | 92           | 33            | 62                    | 63               |
| <b>Andere Ausgaben . . . . .</b>                       | <b>1 098</b>        | <b>(2 628)</b>  | <b>2 842</b> | <b>1 402</b>  | <b>1 014</b> | <b>249</b>    | <b>753</b>            | <b>780</b>       |
| darunter   |                     |   |              |               |              |               |                       |                  |
| sonstige Steuern . . . . .                             | 13                  | /   | (15)         | 15            | (23)         | /             | 8                     | 8                |
| darunter Kraftfahrzeugsteuer . . . . .                 | 12                  | /   | (14)         | 14            | (22)         | /             | 7                     | 8                |
| freiwillige Beiträge zur gesetzlichen                  |                     |   |              |               |              |               |                       |                  |
| Rentenversicherung . . . . .                           | 6                   | /   | /            | 17            | (5)          | -             | /                     | /                |
| freiwillige Beiträge zur gesetzlichen                  |                     |   |              |               |              |               |                       |                  |
| Krankenversicherung . . . . .                          | 15                  | (135)   | /            | (21)          | /            | -             | /                     | /                |
| Versicherungsbeiträge . . . . .                        | 110                 | (237)   | 398          | 127           | 129          | (40)          | 60                    | 62               |
| zur privaten Krankenversicherung . . . . .             | 26                  | (125)   | 262          | 26            | (8)          | /             | 6                     | 6                |
| für Kfz-Versicherungen . . . . .                       | 36                  | (42)  | (70)         | 41            | 56           | (14)          | 22                    | 23               |
| sonstige Übertragungen und                             |                     |   |              |               |              |               |                       |                  |
| Ausgaben . . . . .                                     | 87                  | (47)  | 177          | 106           | 65           | (20)          | 101                   | 106              |
| darunter Geldspenden . . . . .                         | 2                   | /   | /            | (4)           | /            | /             | (2)                   | (2)              |
| Tilgung und Verzinsung von                             |                     |   |              |               |              |               |                       |                  |
| Krediten <sup>2)</sup> . . . . .                       | 144                 | (292)   | (432)        | 205           | 207          | (28)          | 44                    | 42               |
| darunter   |                     |   |              |               |              |               |                       |                  |
| Zinsen für Baudarlehen u.Ä. . . . .                    | 42                  | (133)   | (124)        | 58            | (56)         | /             | (10)                  | (9)              |
| Zinsen für Konsumentenkredite . . . . .                | 8                   | /   | (18)         | 10            | (13)         | (2)           | (3)                   | (3)              |
| Ausgaben für die Bildung                               |                     |   |              |               |              |               |                       |                  |
| von Sachvermögen . . . . .                             | 67                  | /   | /            | (107)         | /            | /             | (25)                  | (26)             |
| Ausgaben für die Bildung                               |                     |   |              |               |              |               |                       |                  |
| von Geldvermögen . . . . .                             | 656                 | (1 599)   | 1 598        | 804           | 547          | (145)         | 514                   | 535              |

\*) Ergebnis der EVS – 1) Gewerbetreibender, freiberuflich Tätiger oder Landwirt – 2) einschließlich Überziehungszinsen

## 23. Konsumausgaben privater Haushalte 1998, 2003 und 2008 nach dem Gebiet (Ergebnis der EVS)

| Merkmal                                    | Thüringen    |              |              | Neue Bundesländer<br>einschließlich Berlin-Ost |               |               | Früheres Bundesgebiet |               |               |
|--|--------------|--------------|--------------|--|---------------|---------------|-----------------------|---------------|---------------|
|  | 1998         | 2003         | 2008         | 1998   | 2003          | 2008          | 1998                  | 2003          | 2008          |
| <b>Erfasste Haushalte</b> .....            | <b>1 878</b> | <b>1 722</b> | <b>1 746</b> | <b>12 906</b>                                  | <b>10 722</b> | <b>12 769</b> | <b>49 244</b>         | <b>42 710</b> | <b>42 341</b> |
| <b>Haushalte insgesamt in Tausend</b> .... | <b>1 065</b> | <b>1 101</b> | <b>1 122</b> | <b>6 826</b>                                   | <b>7 092</b>  | <b>7 322</b>  | <b>29 954</b>         | <b>31 018</b> | <b>32 087</b> |
| <b>je Haushalt und Monat in EUR</b>        |              |              |              |  |               |               |                       |               |               |
| <b>Nahrungsmittel, Getränke,</b>           |              |              |              |  |               |               |                       |               |               |
| <b>Tabakwaren u.Ä.</b> .....               | <b>280</b>   | <b>290</b>   | <b>301</b>   | <b>271</b>                                     | <b>277</b>    | <b>283</b>    | <b>293</b>            | <b>309</b>    | <b>330</b>    |
| Nahrungsmittel, alkoholfreie               |              |              |              |  |               |               |                       |               |               |
| Getränke .....                             | .            | 253          | 263          | .  | 240           | 247           | .                     | 268           | 289           |
| alkoholische Getränke,                     |              |              |              |  |               |               |                       |               |               |
| Tabakwaren u.Ä. .....                      | .            | 37           | 38           | .  | 37            | 37            | .                     | 41            | 40            |
| <b>Bekleidung und Schuhe</b> .....         | <b>107</b>   | <b>96</b>    | <b>88</b>    | <b>99</b>                                      | <b>93</b>     | <b>84</b>     | <b>123</b>            | <b>116</b>    | <b>111</b>    |
| Herrenbekleidung .....                     | 25           | 22           | 19           | 23   | 21            | 18            | 29                    | 25            | 24            |
| Damenbekleidung .....                      | 42           | 39           | 38           | 40   | 40            | 36            | 50                    | 48            | 45            |
| Bekleidung für Kinder                      |              |              |              |  |               |               |                       |               |               |
| (unter 14 Jahren) .....                    | 12           | 7            | 6            | 11   | 6             | 6             | 13                    | 10            | 9             |
| Herren-, Damen- und Kinderstrümpfe ..      | .            | 3            | 2            | .  | 3             | 3             | .                     | 4             | 3             |
| sonstige Bekleidung und Zubehör ....       | 6            | 4            | 4            | 5  | 3             | 3             | 6                     | 5             | 5             |
| Schuhe und Schuhzubehör .....              | 19           | 19           | 18           | 18   | 17            | 17            | 21                    | 22            | 21            |
| Reparaturen, Reinigung, Ausleihe ....      | 3            | 3            | 2            | 3  | 3             | 2             | 4                     | 4             | 3             |
| <b>Wohnen, Energie, Wohnungs-</b>          |              |              |              |  |               |               |                       |               |               |
| <b>instandhaltung</b> .....                | <b>541</b>   | <b>583</b>   | <b>611</b>   | <b>511</b>                                     | <b>566</b>    | <b>584</b>    | <b>691</b>            | <b>726</b>    | <b>765</b>    |
| Wohnungsmieten u.Ä. .....                  | 380          | 413          | 450          | 366  | 412           | 446           | 532                   | 539           | 600           |
| Energie .....                              | 89           | 112          | 145          | 86   | 105           | 121           | 98                    | 123           | 144           |
| Wohnungsinstandhaltung .....               | 72           | 58           | 16           | 59   | 49            | 17            | 61                    | 65            | 21            |
| <b>Innenausstattung, Haushaltsgeräte</b>   |              |              |              |  |               |               |                       |               |               |
| <b>und -gegenstände</b> .....              | <b>136</b>   | <b>112</b>   | <b>98</b>    | <b>141</b>                                     | <b>107</b>    | <b>96</b>     | <b>147</b>            | <b>132</b>    | <b>117</b>    |
| Möbel und Einrichtungsgegenstände ..       | 66           | 44           | 37           | 69   | 43            | 38            | 58                    | 51            | 41            |
| Teppiche und andere Bodenbeläge ..         | 6            | 6            | 5            | 7  | 5             | 4             | 11                    | 8             | 6             |
| Kühl- und Gefriermöbel .....               | (4)          | (3)          | (2)          | 4  | 2             | 2             | 4                     | 3             | 3             |
| sonstige größere Haushaltsgeräte ....      | 12           | 10           | 8            | 13   | 9             | 8             | 13                    | 10            | 10            |
| kleine elektrische Haushaltsgeräte ....    | 4            | 5            | 5            | 4  | 5             | 4             | 5                     | 5             | 5             |
| Heimtextilien .....                        | 9            | 9            | 8            | 9  | 9             | 8             | 10                    | 10            | 9             |
| sonstige Gebrauchsgüter für                |              |              |              |  |               |               |                       |               |               |
| die Haushaltsführung .....                 | 19           | 23           | 20           | 18   | 23            | 19            | 20                    | 24            | 22            |
| Verbrauchsgüter für die Haushalts-         |              |              |              |  |               |               |                       |               |               |
| führung .....                              | 12           | 8            | 9            | 11   | 8             | 9             | 11                    | 9             | 9             |
| Dienstleistungen für die Haushalts-        |              |              |              |  |               |               |                       |               |               |
| führung .....                              | 5            | 4            | 4            | 5  | 3             | 4             | 14                    | 12            | 11            |
| <b>Gesundheitspflege</b> .....             | <b>42</b>    | <b>55</b>    | <b>63</b>    | <b>43</b>                                      | <b>50</b>     | <b>61</b>     | <b>82</b>             | <b>92</b>     | <b>101</b>    |
| Gebrauchsgüter für die Gesund-             |              |              |              |  |               |               |                       |               |               |
| heitspflege .....                          | 12           | 15           | 15           | 12   | 13            | 15            | 17                    | 18            | 20            |
| Verbrauchsgüter für die Gesund-            |              |              |              |  |               |               |                       |               |               |
| heitspflege .....                          | 17           | 24           | 22           | 17   | 20            | 21            | 23                    | 29            | 29            |
| Dienstleistungen für die Gesund-           |              |              |              |  |               |               |                       |               |               |
| heitspflege .....                          | 13           | 16           | 26           | 15   | 16            | 25            | 42                    | 45            | 52            |
| <b>Verkehr</b> .....                       | <b>259</b>   | <b>279</b>   | <b>303</b>   | <b>237</b>                                     | <b>259</b>    | <b>275</b>    | <b>289</b>            | <b>316</b>    | <b>340</b>    |
| Kraftfahrzeuge .....                       | (120)        | (100)        | (89)         | 104  | 89            | 72            | 124                   | 110           | 100           |
| Kraft- und Fahrräder .....                 | (3)          | (4)          | (5)          | 4  | 4             | 5             | 9                     | 8             | 8             |
| Ersatzteile und Zubehör .....              | 11           | 13           | 17           | 10   | 12            | 13            | 12                    | 15            | 17            |
| Kraftstoffe und Schmiermittel .....        | 59           | 76           | 97           | 54   | 73            | 90            | 65                    | 84            | 99            |
| Wartung, Reparatur an Kfz, Kraft-,         |              |              |              |  |               |               |                       |               |               |
| Fahrrädern .....                           | 31           | 32           | 34           | 28   | 29            | 31            | 33                    | 36            | 36            |



# Noch: 23. Konsumausgaben privater Haushalte 1998, 2003 und 2008 nach dem Gebiet (Ergebnis der EVS)

| Merkmal  | Thüringen    |              |              | Neue Bundesländer<br>einschließlich Berlin-Ost |              |              | Früheres Bundesgebiet |              |              |
|--|--------------|--------------|--------------|--|--------------|--------------|-----------------------|--------------|--------------|
|  | 1998         | 2003         | 2008         | 1998   | 2003         | 2008         | 1998                  | 2003         | 2008         |
| noch: je Haushalt und Monat in EUR   |              |              |              |  |              |              |                       |              |              |
| Noch: Verkehr  |              |              |              |  |              |              |                       |              |              |
| Garagen- und Stellplatzmieten .....  | 3            | 25           | 27           | 4  | 22           | 24           | 6                     | 27           | 29           |
| sonstige Dienstleistungen .....  | 9            | 9            | 12           | 8  | 7            | 11           | 11                    | 9            | 16           |
| Personenbeförderung, Verkehrs-<br>dienstleistungen .....                                       | 23           | 19           | 21           | 25   | 23           | 28           | 30                    | 27           | 36           |
| <b>Nachrichtenübermittlung .....</b>   | <b>43</b>    | <b>60</b>    | <b>62</b>    | <b>43</b>                                      | <b>62</b>    | <b>61</b>    | <b>53</b>             | <b>70</b>    | <b>66</b>    |
| Telefon-, Faxgeräte, Anrufbeantworter .  | 3            | 3            | 3            | 3  | 3            | 3            | 4                     | 4            | 3            |
| Dienstleistungen für die<br>Nachrichtenübermittlung .....                                      | 41           | 58           | 59           | 40   | 58           | 59           | 50                    | 66           | 63           |
| <b>Freizeit, Unterhaltung und Kultur ..</b>  | <b>209</b>   | <b>243</b>   | <b>241</b>   | <b>216</b>                                     | <b>244</b>   | <b>230</b>   | <b>254</b>            | <b>265</b>   | <b>261</b>   |
| Rundfunkempfangsgeräte u.Ä. ....   | 5            | 5            | 2            | 4  | 3            | 2            | 5                     | 4            | 3            |
| Fernseh- und Videogeräte,<br>TV-Antennen .....   | 7            | 8            | 9            | 8  | 8            | 8            | 8                     | 8            | 9            |
| Foto-, Filmausrüstungen, optische<br>Geräte .....  | 4            | 6            | 3            | 5  | 5            | 3            | 6                     | 6            | 4            |
| Datenverarbeitungsgeräte und<br>Zubehör. ....  | 12           | 13           | 12           | 11   | 12           | 10           | 15                    | 15           | 13           |
| Bild- und Tonträger .....  | 7            | 8            | 6            | 7  | 7            | 6            | 7                     | 8            | 7            |
| sonstige langlebige Gebrauchsgüter<br>und Ausrüstungen für Kultur,<br>Sport, Camping u.Ä. .... | 6            | 9            | 8            | 6  | 9            | 6            | 11                    | 13           | 11           |
| Spielwaren, Hobbys .....   | 11           | 5            | 6            | 10   | 5            | 6            | 15                    | 9            | 9            |
| Blumen und Gärten .....  | 16           | 19           | 16           | 16   | 18           | 17           | 16                    | 18           | 16           |
| Haustiere .....  | 8            | 7            | 10           | 6  | 8            | 10           | 8                     | 11           | 14           |
| Freizeit- und Kulturdienstleistungen .   | 47           | 51           | 57           | 45   | 53           | 58           | 60                    | 65           | 69           |
| Bücher .....   | 11           | 13           | 11           | 11   | 12           | 10           | 13                    | 14           | 13           |
| Zeitungen, Zeitschriften u.Ä. ....   | 16           | 22           | 21           | 16   | 22           | 20           | 19                    | 25           | 25           |
| sonstige Verbrauchsgüter .....   | 4            | 5            | 6            | 4  | 5            | 5            | 5                     | 7            | 7            |
| Reparaturen für Freizeit, Unter-<br>haltung und Kultur .....                                   | 2            | 3            | 1            | 3  | 3            | 1            | 4                     | 3            | 2            |
| Pauschalreisen .....   | 54           | 70           | 72           | 64   | 73           | 66           | 63                    | 59           | 60           |
| <b>Bildungswesen .....</b>   | <b>9</b>     | <b>13</b>    | <b>11</b>    | <b>8</b>                                       | <b>15</b>    | <b>13</b>    | <b>11</b>             | <b>21</b>    | <b>22</b>    |
| Nachhilfeunterricht .....  | (1)          | (1)          | /            | 1  | 1            | 1            | 1                     | 1            | 1            |
| Gebühren, Kinderbetreuung .....  | 8            | 12           | 10           | 7  | 14           | 13           | 10                    | 19           | 20           |
| <b>Beherbergungs- und Gaststätten-<br/>dienstleistungen .....</b>                              | <b>78</b>    | <b>72</b>    | <b>91</b>    | <b>72</b>                                      | <b>74</b>    | <b>88</b>    | <b>108</b>            | <b>106</b>   | <b>118</b>   |
| Verpflegungsdienstleistungen .....   | 63           | 61           | 69           | 59   | 60           | 68           | 87                    | 86           | 92           |
| Beherbergungsdienstleistungen .....  | 15           | 11           | 22           | 13   | 14           | 21           | 20                    | 20           | 26           |
| <b>Andere Waren und Dienstleistungen.</b>  | <b>74</b>    | <b>85</b>    | <b>82</b>    | <b>70</b>                                      | <b>83</b>    | <b>82</b>    | <b>93</b>             | <b>104</b>   | <b>103</b>   |
| Schmuck, Uhren und Edelmetalle ...   | 9            | 6            | 6            | 7  | 6            | 5            | 11                    | 7            | 9            |
| sonstige persönliche Gebrauchs-<br>gegenstände .....   | 5            | 3            | 5            | 5  | 3            | 4            | 6                     | 5            | 5            |
| Dienstleistungen für die Körperpflege .  | 17           | 20           | 21           | 17   | 20           | 22           | 20                    | 22           | 24           |
| Körperpflegeartikel und -geräte .....  | 16           | 26           | 25           | 15   | 26           | 25           | 19                    | 30           | 30           |
| sonstige Dienstleistungen .....  | 27           | 30           | 25           | 26   | 28           | 25           | 36                    | 39           | 35           |
| <b>Private Konsumausgaben<br/>insgesamt .....</b>  | <b>1 778</b> | <b>1 889</b> | <b>1 951</b> | <b>1 711</b>                                   | <b>1 828</b> | <b>1 857</b> | <b>2 143</b>          | <b>2 257</b> | <b>2 333</b> |

## 24. Einkommen und Einnahmen sowie Ausgaben privater Haushalte 1998, 2003 und 2008 nach dem Gebiet (Ergebnis der EVS)

| Merkmal   | Thüringen    |              |              | Neue Bundesländer<br>einschließlich Berlin-Ost |               |               | Früheres Bundesgebiet |               |               |
|---|--------------|--------------|--------------|--|---------------|---------------|-----------------------|---------------|---------------|
|   | 1998         | 2003         | 2008         | 1998   | 2003          | 2008          | 1998                  | 2003          | 2008          |
| <b>Erfasste Haushalte .....</b>   | <b>1 878</b> | <b>1 722</b> | <b>1 746</b> | <b>12 906</b>                                  | <b>10 722</b> | <b>12 769</b> | <b>49 244</b>         | <b>42 710</b> | <b>42 341</b> |
| <b>Haushalte insgesamt in Tausend ....</b>                                      | <b>1 065</b> | <b>1 101</b> | <b>1 122</b> | <b>6 826</b>                                   | <b>7 092</b>  | <b>7 322</b>  | <b>29 954</b>         | <b>31 018</b> | <b>32 087</b> |
| <b>je Haushalt und Monat in EUR</b>   |              |              |              |  |               |               |                       |               |               |
| Bruttoeinkommen aus unselbständiger Arbeit .....                                | 1 465        | 1 429        | 1 656        | 1 423  | 1 428         | 1 580         | 1 866                 | 1 961         | 2 165         |
| darunter des Haupteinkommensbeziehers ....                                      | 1 053        | 1 025        | 1 217        | 1 033  | 1 039         | 1 174         | 1 502                 | 1 553         | 1 718         |
| des Ehegatten/Lebenspartners .....  | 325          | 346          | 354          | 327  | 337           | 349           | 292                   | 339           | 374           |
| Bruttoeinkommen aus selbständiger Arbeit .....                                  | 101          | 108          | 149          | 108  | 124           | 143           | 243                   | 230           | 261           |
| Einnahmen aus Vermögen .....  | 212          | 254          | 234          | 176  | 225           | 211           | 439                   | 438           | 425           |
| darunter aus Vermietung und Verpachtung ...                                     | 24           | 21           | 10           | 21   | 23            | 19            | 92                    | 91            | 77            |
| unterstellte Mietzahlung für Eigentümerwohnung u.Ä. ....                        | 163          | 204          | 189          | 131  | 174           | 160           | 291                   | 297           | 288           |
| Einkommen aus öffentlichen Transferzahlungen .....                              | 814          | 936          | 807          | 821  | 946           | 825           | 748                   | 897           | 846           |
| darunter Renten der gesetzlichen Rentenversicherung (brutto) .....              | 470          | 615          | 529          | 506  | 599           | 537           | 366                   | 418           | 399           |
| Pensionen (brutto) .....  | /            | /            | /            | (2)  | (3)           | 8             | 114                   | 137           | 140           |
| Renten der Zusatzversorgung des öffentlichen Dienstes (brutto) .....            | /            | (1)          | (2)          | (1)  | 1             | 3             | 20                    | 26            | 24            |
| Renten der gesetzlichen Unfallversicherung .....                                | (7)          | (6)          | (6)          | 7  | 6             | 6             | 6                     | 5             | 5             |
| Pflegegeld .....  | .            | /            | (6)          | .  | 4             | 5             | .                     | 4             | 6             |
| Sozialhilfe .....   | /            | /            | /            | 5  | 7             | (1)           | 10                    | 10            | 2             |
| Arbeitslosengeld I .....  | .            | .            | (25)         | .  | .             | 24            | .                     | .             | 18            |
| Arbeitslosengeld II, Sozialgeld .....   | .            | .            | 68           | .  | .             | 84            | .                     | .             | 50            |
| Kurzarbeitergeld und sonstige laufende Übertragungen der Arbeitsförderung ..... | 124          | 60           | (8)          | 105  | 67            | 8             | 43                    | 39            | 6             |
| Wohngeld .....  | 12           | 11           | (4)          | 11   | 12            | 4             | 5                     | 8             | 3             |
| Kindergeld .....  | 63           | 76           | 61           | 61   | 72            | 62            | 61                    | 81            | 79            |
| Mutterschaftsgeld .....   | /            | /            | /            | (1)  | (1)           | (1)           | 2                     | 1             | 1             |
| Elterngeld, Erziehungsgeld .....  | (12)         | (10)         | (9)          | 8  | 8             | 9             | 10                    | 7             | 11            |
| BAföG .....   | (7)          | (13)         | (10)         | 7  | 12            | 11            | 3                     | 7             | 6             |
| Grundsicherung im Alter und bei Erwerbsminderung .....                          | .            | .            | /            | .  | .             | (2)           | .                     | .             | 5             |
| Einkommen aus nichtöffentlichen Transferzahlungen .....                         | 70           | 101          | 101          | 68   | 102           | 106           | 155                   | 201           | 201           |
| darunter Werks-, Betriebsrenten (brutto) .....                                  | /            | /            | (2)          | (1)  | 1             | 3             | 26                    | 34            | 43            |
| Leistungen aus privaten Versicherungen .....                                    | .            | 10           | 12           | .  | 13            | 14            | .                     | 29            | 31            |
| Unterstützung von privaten Haushalten .....                                     | .            | 82           | 78           | .  | 74            | 80            | .                     | 122           | 115           |
| Einnahmen aus Untervermietung .....   | /            | /            | /            | (1)  | (1)           | (1)           | 2                     | 2             | 1             |
| <b>Haushaltsbruttoeinkommen .....</b>   | <b>2 662</b> | <b>2 829</b> | <b>2 947</b> | <b>2 597</b>                                   | <b>2 825</b>  | <b>2 867</b>  | <b>3 452</b>          | <b>3 729</b>  | <b>3 899</b>  |
| abzüglich Einkommen-, Kirchensteuer und Solidaritätszuschlag .....              | 222          | 209          | 248          | 215  | 221           | 250           | 385                   | 404           | 454           |
| Pflichtbeiträge zur Sozialversicherung .....                                    | 312          | 316          | 336          | 307  | 311           | 326           | 334                   | 368           | 389           |
| <b>Haushaltsnettoeinkommen .....</b>  | <b>2 126</b> | <b>2 304</b> | <b>2 364</b> | <b>2 075</b>                                   | <b>2 293</b>  | <b>2 292</b>  | <b>2 733</b>          | <b>2 957</b>  | <b>3 056</b>  |
| zuzüglich Einnahmen aus dem Verkauf von Waren .....                             | 22           | 12           | 14           | 21   | 15            | 15            | 39                    | 35            | 30            |
| sonstige Einnahmen .....  | 12           | 14           | 17           | 15   | 17            | 21            | 14                    | 21            | 25            |

# Noch: 24. Einkommen und Einnahmen sowie Ausgaben privater Haushalte 1998, 2003 und 2008 nach dem Gebiet (Ergebnis der EVS)

| Merkmal  | Thüringen    |              |              | Neue Bundesländer<br>einschließlich Berlin-Ost |              |              | Früheres Bundesgebiet |              |              |
|--|--------------|--------------|--------------|--|--------------|--------------|-----------------------|--------------|--------------|
|  | 1998         | 2003         | 2008         | 1998   | 2003         | 2008         | 1998                  | 2003         | 2008         |
| noch: je Haushalt und Monat in EUR                           |              |              |              |  |              |              |                       |              |              |
| <b>Ausgabefähige Einkommen und Einnahmen</b>                 | <b>2 160</b> | <b>2 330</b> | <b>2 394</b> | <b>2 112</b>                                   | <b>2 325</b> | <b>2 328</b> | <b>2 786</b>          | <b>3 013</b> | <b>3 111</b> |
| Einnahmen aus Vermögens-<br>umwandlung/Krediten              | 502          | 546          | 621          | 444  | 514          | 638          | 876                   | 874          | 1 101        |
| Einnahmen aus der Auflösung<br>von Sachvermögen              | /            | /            | /            | (6)  | (7)          | 12           | 41                    | 50           | 37           |
| Einnahmen aus der Auflösung<br>von Geldvermögen              | 301          | 394          | 518          | 305  | 380          | 535          | 596                   | 614          | 877          |
| Einnahmen aus Kreditaufnahme                                 | (199)        | (133)        | (58)         | 133  | 127          | 91           | 239                   | 211          | 187          |
| Aufnahme von Hypotheken,<br>Grundschulden                    | (155)        | /            | /            | 93   | (82)         | (57)         | 197                   | 158          | 142          |
| Aufnahme von Konsumentenkrediten                             | (44)         | (60)         | (30)         | 41   | 45           | 34           | 42                    | 52           | 45           |
| <b>Private Konsumausgaben</b>                                | <b>1 778</b> | <b>1 889</b> | <b>1 951</b> | <b>1 711</b>                                   | <b>1 828</b> | <b>1 857</b> | <b>2 143</b>          | <b>2 257</b> | <b>2 333</b> |
| Nahrungsmittel, Getränke,<br>Tabakwaren                      | 280          | 290          | 301          | 271  | 277          | 283          | 293                   | 309          | 330          |
| Bekleidung und Schuhe  | 107          | 96           | 88           | 99   | 93           | 84           | 123                   | 116          | 111          |
| Wohnen, Energie, Wohnungs-<br>instandhaltung                 | 541          | 583          | 611          | 511  | 566          | 584          | 691                   | 726          | 765          |
| Innenausstattung, Haushaltsgeräte<br>und -gegenstände        | 136          | 112          | 98           | 141  | 107          | 96           | 147                   | 132          | 117          |
| Gesundheitspflege  | 42           | 55           | 63           | 43   | 50           | 61           | 82                    | 92           | 101          |
| Verkehr  | 259          | 279          | 303          | 237  | 259          | 275          | 289                   | 316          | 340          |
| Nachrichtenübermittlung                                      | 43           | 60           | 62           | 43   | 62           | 61           | 53                    | 70           | 66           |
| Freizeit, Unterhaltung und Kultur                            | 209          | 243          | 241          | 216  | 244          | 230          | 254                   | 265          | 261          |
| Bildungswesen  | 9            | 13           | 11           | 8  | 15           | 13           | 11                    | 21           | 22           |
| Beherbergungs- und Gaststätten-<br>dienstleistungen          | 78           | 72           | 91           | 72   | 74           | 88           | 108                   | 106          | 118          |
| andere Waren und Dienstleistungen                            | 74           | 85           | 82           | 70   | 83           | 82           | 93                    | 104          | 103          |
| <b>Andere Ausgaben</b>                                       | <b>953</b>   | <b>949</b>   | <b>1 098</b> | <b>882</b>                                     | <b>982</b>   | <b>1 129</b> | <b>1 563</b>          | <b>1 633</b> | <b>1 887</b> |
| darunter   |              |              |              |  |              |              |                       |              |              |
| sonstige Steuern   | 14           | 13           | 13           | 12   | 10           | 12           | 18                    | 15           | 16           |
| darunter Kraftfahrzeugsteuer                                 | 14           | 11           | 12           | 11   | 9            | 11           | 16                    | 12           | 14           |
| freiwillige Beiträge zur gesetzlichen<br>Rentenversicherung  | (3)          | 4            | 6            | 3  | 5            | 8            | 4                     | 11           | 11           |
| freiwillige Beiträge zur gesetzlichen<br>Krankenversicherung | 22           | 13           | 15           | 25   | 17           | 15           | 50                    | 42           | 41           |
| Versicherungsbeiträge  | 87           | 99           | 110          | 81   | 96           | 102          | 129                   | 145          | 156          |
| zur privaten Krankenversicherung                             | 10           | 14           | 26           | 9  | 16           | 26           | 38                    | 47           | 69           |
| für Kfz-Versicherungen                                       | 40           | 36           | 36           | 37   | 34           | 31           | 36                    | 37           | 35           |
| sonstige Übertragungen und<br>Ausgaben                       | 57           | 58           | 87           | 61   | 61           | 80           | 87                    | 92           | 117          |
| darunter Geldspenden   | .            | .            | 2            | .  | .            | 3            | .                     | .            | 9            |
| Tilgung und Verzinsung<br>von Krediten <sup>1)</sup>         | 149          | 140          | 144          | 127  | 153          | 183          | 269                   | 262          | 281          |
| darunter   |              |              |              |  |              |              |                       |              |              |
| Zinsen für Baudarlehen u.Ä.                                  | 29           | 50           | 42           | 28   | 55           | 53           | 67                    | 103          | 98           |
| Zinsen für Konsumentenkredite                                | .            | 5            | 8            | .  | 4            | 9            | .                     | 7            | 11           |
| Ausgaben für die Bildung<br>von Sachvermögen                 | 206          | 44           | 67           | 148  | 72           | 116          | 285                   | 228          | 223          |
| Ausgaben für die Bildung<br>von Geldvermögen                 | 416          | 577          | 656          | 424  | 568          | 614          | 720                   | 839          | 1 042        |

1) einschließlich Überziehungszinsen

## 25. Eingebürgerte Personen 2010 nach Geschlecht und bisheriger Staatsangehörigkeit <sup>\*)</sup>

| Jahr<br>—<br>Bisherige Staatsangehörigkeit      | Eingebürgerte Personen |            |            |
|---|------------------------|------------|------------|
|   | insgesamt              | männlich   | weiblich   |
| 1991.....                                       | 277                    | 132        | 145        |
| 1992.....                                       | 916                    | 434        | 482        |
| 1993.....                                       | 455                    | 225        | 230        |
| 1994.....                                       | 1 489                  | 764        | 725        |
| 1995.....                                       | 2 483                  | 1 226      | 1 257      |
| 1996.....                                       | 2 403                  | 1 181      | 1 222      |
| 1997.....                                       | 3 091                  | 1 495      | 1 596      |
| 1998.....                                       | 4 594                  | 2 252      | 2 342      |
| 1999.....                                       | 2 602                  | 1 256      | 1 346      |
| 2000.....                                       | 312                    | 179        | 133        |
| 2001.....                                       | 357                    | 192        | 165        |
| 2002.....                                       | 354                    | 187        | 167        |
| 2003.....                                       | 300                    | 171        | 129        |
| 2004.....                                       | 351                    | 170        | 181        |
| 2005.....                                       | 387                    | 203        | 184        |
| 2006.....                                       | 454                    | 244        | 210        |
| 2007.....                                       | 387                    | 207        | 180        |
| 2008.....                                       | 345                    | 180        | 165        |
| 2009.....                                       | 305                    | 143        | 162        |
| <b>2010.....</b>                                | <b>417</b>             | <b>193</b> | <b>224</b> |
|   |                        |            |            |
| Bulgarien.....                                  | 16                     | 7          | 9          |
| Europäischer Teil der ehemaligen Sowjetunion .. | 118                    | 40         | 78         |
| darunter  |                        |            |            |
| Russland.....                                   | 43                     | 17         | 26         |
| Ukraine .....                                   | 54                     | 19         | 35         |
| Rumänien .....                                  | 14                     | 4          | 10         |
| Türkei .....                                    | 26                     | 16         | 10         |
| Tschechische Republik und Slowakei.....         | 4                      | 2          | 2          |
| Ungarn.....                                     | 23                     | 12         | 11         |
| Serbien, Montenegro und Kosovo .....            | 18                     | 15         | 3          |
| Sonstige europäische Staaten .....              | 37                     | 13         | 24         |
| <b>Europäische Staaten zusammen .....</b>       | <b>256</b>             | <b>109</b> | <b>147</b> |
| <b>Afrikanische Staaten.....</b>                | <b>26</b>              | <b>17</b>  | <b>9</b>   |
| <b>Amerikanische Staaten.....</b>               | <b>12</b>              | <b>4</b>   | <b>8</b>   |
| Kasachstan .....                                | 25                     | 11         | 14         |
| Vietnam.....                                    | 32                     | 15         | 17         |
| Sonstige asiatische Staaten .....               | 63                     | 35         | 28         |
| <b>Asiatische Staaten zusammen .....</b>        | <b>120</b>             | <b>61</b>  | <b>59</b>  |
| <b>Australien und Ozeanien .....</b>            | <b>-</b>               | <b>-</b>   | <b>-</b>   |
| Staatenlos .....                                | 3                      | 2          | 1          |
| Ungeklärt.....                                  | -                      | -          | -          |
| <b>Insgesamt.....</b>                           | <b>417</b>             | <b>193</b> | <b>224</b> |

<sup>\*)</sup> Beim langfristigen Vergleich sind Veränderungen im Staatsangehörigkeitsrecht zu beachten, insbesondere Artikel 1 Nr. 4 des Gesetzes zur Reform des Staatsangehörigkeitsrechtes vom 15.7.1999 (BGBl. I. S. 1618), das zum 1. August 1999 in Kraft gesetzt wurde.

**26. Abgekürzte Sterbetafel 2007/2009**

| Vollendetes<br>Alters-<br>jahr | Männlich                  |  |  |  | Weiblich                  |  |  |  |
|--------------------------------|---------------------------|--|--|--|---------------------------|--|--|--|
|                                | Überlebende<br>im Alter x | Gestorbene<br>im Alter x<br>bis unter<br>x+1 | Sterbewahr-<br>scheinlich-<br>keit von<br>Alter x<br>bis x+1 | durchschnitt-<br>liche Lebens-<br>erwartung im<br>Alter x<br>in Jahren | Überlebende<br>im Alter x | Gestorbene<br>im Alter x<br>bis unter<br>x+1 | Sterbewahr-<br>scheinlich-<br>keit von<br>Alter x<br>bis x+1 | durchschnitt-<br>liche Lebens-<br>erwartung im<br>Alter x<br>in Jahren |
| x                              | lx                        | dx   | qx   | ex   | lx                        | dx   | qx   | ex   |
| 0 . . . .                      | 100 000                   | 354  | 0,00354  | 76,17  | 100 000                   | 290  | 0,00290  | 82,01  |
| 1 . . . .                      | 99 646                    | 32   | 0,00032  | 75,44  | 99 710                    | 18   | 0,00019  | 81,25  |
| 2 . . . .                      | 99 614                    | 19   | 0,00019  | 74,46  | 99 692                    | 16   | 0,00016  | 80,26  |
| 3 . . . .                      | 99 595                    | 17   | 0,00017  | 73,47  | 99 676                    | 14   | 0,00014  | 79,27  |
| 4 . . . .                      | 99 578                    | 14   | 0,00015  | 72,49  | 99 662                    | 12   | 0,00012  | 78,29  |
| 5 . . . .                      | 99 564                    | 15   | 0,00015  | 71,50  | 99 650                    | 10   | 0,00010  | 77,30  |
| 6 . . . .                      | 99 549                    | 14   | 0,00014  | 70,51  | 99 641                    | 8  | 0,00008  | 76,30  |
| 7 . . . .                      | 99 534                    | 13   | 0,00013  | 69,52  | 99 632                    | 7  | 0,00007  | 75,31  |
| 8 . . . .                      | 99 521                    | 11   | 0,00011  | 68,53  | 99 625                    | 7  | 0,00007  | 74,31  |
| 9 . . . .                      | 99 510                    | 9  | 0,00009  | 67,54  | 99 619                    | 7  | 0,00007  | 73,32  |
| 10 . . . .                     | 99 501                    | 9  | 0,00009  | 66,54  | 99 612                    | 7  | 0,00007  | 72,32  |
| 11 . . . .                     | 99 492                    | 9  | 0,00009  | 65,55  | 99 605                    | 9  | 0,00009  | 71,33  |
| 12 . . . .                     | 99 483                    | 12   | 0,00012  | 64,55  | 99 596                    | 10   | 0,00010  | 70,34  |
| 13 . . . .                     | 99 471                    | 16   | 0,00016  | 63,56  | 99 586                    | 12   | 0,00012  | 69,34  |
| 14 . . . .                     | 99 455                    | 21   | 0,00021  | 62,57  | 99 574                    | 15   | 0,00015  | 68,35  |
| 15 . . . .                     | 99 435                    | 30   | 0,00030  | 61,58  | 99 559                    | 18   | 0,00018  | 67,36  |
| 16 . . . .                     | 99 405                    | 44   | 0,00044  | 60,60  | 99 541                    | 21   | 0,00021  | 66,37  |
| 17 . . . .                     | 99 361                    | 60   | 0,00060  | 59,63  | 99 520                    | 24   | 0,00025  | 65,39  |
| 18 . . . .                     | 99 301                    | 72   | 0,00073  | 58,66  | 99 496                    | 27   | 0,00028  | 64,40  |
| 19 . . . .                     | 99 229                    | 79   | 0,00079  | 57,71  | 99 468                    | 28   | 0,00029  | 63,42  |
| 20 . . . .                     | 99 150                    | 76   | 0,00076  | 56,75  | 99 440                    | 29   | 0,00029  | 62,44  |
| 21 . . . .                     | 99 075                    | 69   | 0,00069  | 55,79  | 99 411                    | 28   | 0,00028  | 61,46  |
| 22 . . . .                     | 99 006                    | 65   | 0,00065  | 54,83  | 99 383                    | 25   | 0,00026  | 60,47  |
| 23 . . . .                     | 98 941                    | 62   | 0,00063  | 53,87  | 99 358                    | 24   | 0,00025  | 59,49  |
| 24 . . . .                     | 98 879                    | 63   | 0,00063  | 52,90  | 99 333                    | 23   | 0,00023  | 58,50  |
| 25 . . . .                     | 98 816                    | 64   | 0,00065  | 51,94  | 99 310                    | 22   | 0,00022  | 57,52  |
| 26 . . . .                     | 98 753                    | 65   | 0,00066  | 50,97  | 99 288                    | 26   | 0,00026  | 56,53  |
| 27 . . . .                     | 98 687                    | 64   | 0,00065  | 50,00  | 99 263                    | 27   | 0,00027  | 55,54  |
| 28 . . . .                     | 98 623                    | 64   | 0,00065  | 49,03  | 99 236                    | 29   | 0,00030  | 54,56  |
| 29 . . . .                     | 98 559                    | 64   | 0,00065  | 48,07  | 99 206                    | 32   | 0,00032  | 53,57  |
| 30 . . . .                     | 98 494                    | 67   | 0,00068  | 47,10  | 99 174                    | 34   | 0,00034  | 52,59  |
| 31 . . . .                     | 98 427                    | 74   | 0,00075  | 46,13  | 99 141                    | 32   | 0,00032  | 51,61  |
| 32 . . . .                     | 98 353                    | 81   | 0,00082  | 45,16  | 99 109                    | 36   | 0,00037  | 50,63  |
| 33 . . . .                     | 98 272                    | 87   | 0,00088  | 44,20  | 99 073                    | 42   | 0,00043  | 49,64  |
| 34 . . . .                     | 98 186                    | 96   | 0,00098  | 43,24  | 99 030                    | 47   | 0,00048  | 48,67  |
| 35 . . . .                     | 98 090                    | 104  | 0,00106  | 42,28  | 98 983                    | 55   | 0,00055  | 47,69  |
| 36 . . . .                     | 97 986                    | 110  | 0,00113  | 41,32  | 98 928                    | 56   | 0,00057  | 46,71  |
| 37 . . . .                     | 97 875                    | 118  | 0,00121  | 40,37  | 98 872                    | 57   | 0,00058  | 45,74  |
| 38 . . . .                     | 97 757                    | 126  | 0,00128  | 39,42  | 98 815                    | 64   | 0,00064  | 44,77  |
| 39 . . . .                     | 97 631                    | 136  | 0,00139  | 38,47  | 98 752                    | 68   | 0,00069  | 43,80  |
| 40 . . . .                     | 97 496                    | 149  | 0,00153  | 37,52  | 98 683                    | 78   | 0,00079  | 42,83  |
| 41 . . . .                     | 97 346                    | 173  | 0,00178  | 36,58  | 98 606                    | 91   | 0,00092  | 41,86  |
| 42 . . . .                     | 97 173                    | 209  | 0,00216  | 35,64  | 98 515                    | 102  | 0,00104  | 40,90  |
| 43 . . . .                     | 96 964                    | 247  | 0,00254  | 34,72  | 98 412                    | 115  | 0,00117  | 39,94  |
| 44 . . . .                     | 96 717                    | 285  | 0,00295  | 33,81  | 98 298                    | 126  | 0,00128  | 38,98  |

## Noch: 26. Abgekürzte Sterbetafel 2007/2009

| Vollendetes<br>Alters-<br>jahr | Männlich                  |  |  |  | Weiblich                  |  |  |  |
|--------------------------------|---------------------------|--|--|--|---------------------------|--|--|--|
|                                | Überlebende<br>im Alter x | Gestorbene<br>im Alter x<br>bis unter<br>x+1 | Sterbewahr-<br>scheinlich-<br>keit von<br>Alter x<br>bis x+1 | durchschnitt-<br>liche Lebens-<br>erwartung im<br>Alter x<br>in Jahren | Überlebende<br>im Alter x | Gestorbene<br>im Alter x<br>bis unter<br>x+1 | Sterbewahr-<br>scheinlich-<br>keit von<br>Alter x<br>bis x+1 | durchschnitt-<br>liche Lebens-<br>erwartung im<br>Alter x<br>in Jahren |
| x                              | lx                        | dx   | qx   | ex   | lx                        | dx   | qx   | ex   |
| 45....                         | 96 432                    | 314  | 0,00326  | 32,90  | 98 172                    | 134  | 0,00137  | 38,03  |
| 46....                         | 96 118                    | 336  | 0,00349  | 32,01  | 98 038                    | 146  | 0,00149  | 37,09  |
| 47....                         | 95 782                    | 365  | 0,00382  | 31,12  | 97 892                    | 160  | 0,00163  | 36,14  |
| 48....                         | 95 417                    | 397  | 0,00416  | 30,24  | 97 732                    | 179  | 0,00183  | 35,20  |
| 49....                         | 95 020                    | 433  | 0,00455  | 29,36  | 97 554                    | 197  | 0,00202  | 34,26  |
| 50....                         | 94 587                    | 473  | 0,00500  | 28,49  | 97 357                    | 209  | 0,00215  | 33,33  |
| 51....                         | 94 114                    | 512  | 0,00544  | 27,64  | 97 147                    | 222  | 0,00228  | 32,40  |
| 52....                         | 93 602                    | 559  | 0,00598  | 26,78  | 96 926                    | 234  | 0,00242  | 31,47  |
| 53....                         | 93 043                    | 619  | 0,00666  | 25,94  | 96 691                    | 256  | 0,00265  | 30,55  |
| 54....                         | 92 424                    | 679  | 0,00735  | 25,11  | 96 435                    | 284  | 0,00294  | 29,63  |
| 55....                         | 91 744                    | 729  | 0,00795  | 24,29  | 96 151                    | 310  | 0,00323  | 28,71  |
| 56....                         | 91 015                    | 772  | 0,00849  | 23,48  | 95 841                    | 335  | 0,00350  | 27,81  |
| 57....                         | 90 243                    | 812  | 0,00900  | 22,68  | 95 506                    | 351  | 0,00367  | 26,90  |
| 58....                         | 89 431                    | 864  | 0,00966  | 21,88  | 95 155                    | 373  | 0,00392  | 26,00  |
| 59....                         | 88 567                    | 924  | 0,01044  | 21,09  | 94 782                    | 406  | 0,00428  | 25,10  |
| 60....                         | 87 643                    | 986  | 0,01125  | 20,31  | 94 376                    | 451  | 0,00477  | 24,21  |
| 61....                         | 86 657                    | 1 052  | 0,01214  | 19,53  | 93 925                    | 497  | 0,00529  | 23,32  |
| 62....                         | 85 605                    | 1 107  | 0,01294  | 18,77  | 93 428                    | 531  | 0,00569  | 22,44  |
| 63....                         | 84 497                    | 1 161  | 0,01374  | 18,01  | 92 897                    | 568  | 0,00612  | 21,57  |
| 64....                         | 83 337                    | 1 218  | 0,01461  | 17,25  | 92 328                    | 605  | 0,00656  | 20,70  |
| 65....                         | 82 119                    | 1 294  | 0,01575  | 16,50  | 91 723                    | 655  | 0,00714  | 19,83  |
| 66....                         | 80 825                    | 1 394  | 0,01724  | 15,76  | 91 068                    | 734  | 0,00807  | 18,97  |
| 67....                         | 79 432                    | 1 510  | 0,01901  | 15,02  | 90 333                    | 820  | 0,00908  | 18,12  |
| 68....                         | 77 922                    | 1 660  | 0,02131  | 14,30  | 89 513                    | 909  | 0,01015  | 17,28  |
| 69....                         | 76 262                    | 1 804  | 0,02365  | 13,61  | 88 604                    | 1 020  | 0,01151  | 16,45  |
| 70....                         | 74 458                    | 1 927  | 0,02588  | 12,92  | 87 584                    | 1 140  | 0,01302  | 15,64  |
| 71....                         | 72 532                    | 2 064  | 0,02846  | 12,25  | 86 444                    | 1 273  | 0,01473  | 14,84  |
| 72....                         | 70 468                    | 2 233  | 0,03169  | 11,60  | 85 171                    | 1 424  | 0,01671  | 14,05  |
| 73....                         | 68 235                    | 2 428  | 0,03559  | 10,96  | 83 747                    | 1 576  | 0,01881  | 13,28  |
| 74....                         | 65 806                    | 2 614  | 0,03972  | 10,35  | 82 172                    | 1 760  | 0,02142  | 12,53  |
| 75....                         | 63 193                    | 2 804  | 0,04437  | 9,75   | 80 412                    | 1 975  | 0,02456  | 11,79  |
| 76....                         | 60 389                    | 2 973  | 0,04924  | 9,18   | 78 437                    | 2 209  | 0,02816  | 11,07  |
| 77....                         | 57 415                    | 3 118  | 0,05431  | 8,63   | 76 228                    | 2 467  | 0,03236  | 10,38  |
| 78....                         | 54 298                    | 3 278  | 0,06037  | 8,10   | 73 762                    | 2 723  | 0,03692  | 9,71   |
| 79....                         | 51 019                    | 3 426  | 0,06715  | 7,59   | 71 038                    | 2 984  | 0,04201  | 9,06   |
| 80....                         | 47 593                    | 3 551  | 0,07460  | 7,10   | 68 054                    | 3 272  | 0,04808  | 8,44   |
| 81....                         | 44 043                    | 3 650  | 0,08288  | 6,63   | 64 782                    | 3 591  | 0,05543  | 7,84   |
| 82....                         | 40 393                    | 3 717  | 0,09203  | 6,18   | 61 192                    | 3 886  | 0,06351  | 7,27   |
| 83....                         | 36 675                    | 3 751  | 0,10227  | 5,76   | 57 305                    | 4 165  | 0,07268  | 6,73   |
| 84....                         | 32 924                    | 3 726  | 0,11318  | 5,36   | 53 140                    | 4 446  | 0,08366  | 6,22   |
| 85....                         | 29 198                    | 3 697  | 0,12661  | 4,98   | 48 695                    | 4 682  | 0,09615  | 5,74   |
| 86....                         | 25 501                    | 3 614  | 0,14173  | 4,63   | 44 013                    | 4 868  | 0,11061  | 5,30   |
| 87....                         | 21 887                    | 3 440  | 0,15717  | 4,31   | 39 145                    | 4 909  | 0,12539  | 4,90   |
| 88....                         | 18 447                    | 3 187  | 0,17275  | 4,02   | 34 236                    | 4 768  | 0,13928  | 4,53   |
| 89....                         | 15 260                    | 2 857  | 0,18723  | 3,76   | 29 468                    | 4 555  | 0,15458  | 4,18   |
| 90....                         | 12 403                    | 2 416  | 0,19481  | 3,51   | 24 913                    | 4 119  | 0,16534  | 3,85   |

## 27. Geborene und Gestorbene 1955 bis 2010

### Grundzahlen

| Jahr              | Lebendgeborene |                      | Totgeborene |                          | Gestorbene    |                      | Überschuss der<br>Geborenen<br>bzw.<br>Gestorbenen (-) |
|-------------------|----------------|----------------------|-------------|--------------------------|---------------|----------------------|--|
|                   | insgesamt      | darunter<br>männlich | insgesamt   | darunter<br>unter 1000 g | insgesamt     | darunter<br>männlich |  |
| 1955 .....        | 47 940         | 24 778               | 900         | .                        | 33 676        | 16 265               | 14 264   |
| 1960 .....        | 48 176         | 24 812               | 771         | .                        | 35 983        | 17 797               | 12 193   |
| 1965 .....        | 44 900         | 23 094               | 632         | .                        | 35 176        | 17 195               | 9 724  |
| 1970 .....        | 39 876         | 20 441               | 429         | .                        | 37 643        | 17 765               | 2 233  |
| 1975 .....        | 29 775         | 15 318               | 242         | .                        | 38 027        | 17 736               | - 8 252  |
| 1980 .....        | 40 027         | 20 607               | 255         | .                        | 37 574        | 17 178               | 2 453  |
| 1981 .....        | 38 657         | 19 799               | 281         | .                        | 36 770        | 16 670               | 1 887  |
| 1982 .....        | 39 502         | 20 483               | 213         | .                        | 36 664        | 16 600               | 2 838  |
| 1983 .....        | 37 865         | 19 425               | 186         | .                        | 35 949        | 16 284               | 1 916  |
| 1984 .....        | 37 134         | 19 157               | 226         | .                        | 35 359        | 15 925               | 1 775  |
| 1985 .....        | 36 674         | 18 896               | 189         | .                        | 36 622        | 16 434               | 52   |
| 1986 .....        | 36 122         | 18 618               | 173         | .                        | 35 641        | 15 834               | 481  |
| 1987 .....        | 36 144         | 18 596               | 167         | .                        | 34 598        | 15 411               | 1 546  |
| 1988 .....        | 34 869         | 17 775               | 174         | .                        | 34 216        | 15 341               | 653  |
| 1989 .....        | 31 600         | 16 217               | 143         | .                        | 33 499        | 14 884               | - 1 899  |
| 1990 .....        | 28 780         | 14 696               | 129         | .                        | 33 489        | 15 322               | - 4 709  |
| 1991 .....        | 17 470         | 8 914                | 61          | .                        | 31 965        | 14 736               | - 14 495   |
| 1992 .....        | 14 615         | 7 426                | 67          | .                        | 30 155        | 14 000               | - 15 540   |
| 1993 .....        | 13 307         | 6 797                | 44          | .                        | 29 866        | 13 824               | - 16 559   |
| 1994 .....        | 12 721         | 6 485                | 56          | 19                       | 28 877        | 13 399               | - 16 156   |
| 1995 .....        | 13 788         | 7 163                | 71          | 19                       | 29 027        | 13 498               | - 15 239   |
| 1996 .....        | 15 265         | 7 756                | 65          | 11                       | 28 468        | 13 328               | - 13 203   |
| 1997 .....        | 16 475         | 8 413                | 71          | 15                       | 27 694        | 12 881               | - 11 219   |
| 1998 .....        | 16 607         | 8 441                | 72          | 27                       | 26 991        | 12 594               | - 10 384   |
| 1999 .....        | 16 926         | 8 777                | 77          | 33                       | 26 590        | 12 490               | - 9 664  |
| 2000 .....        | 17 577         | 8 969                | 82          | 25                       | 26 081        | 12 113               | - 8 504  |
| 2001 .....        | 17 351         | 8 874                | 63          | 18                       | 25 499        | 11 845               | - 8 148  |
| 2002 .....        | 17 007         | 8 698                | 84          | 26                       | 26 000        | 12 144               | - 8 993  |
| 2003 .....        | 16 911         | 8 549                | 67          | 20                       | 26 220        | 12 378               | - 9 309  |
| 2004 .....        | 17 310         | 8 826                | 56          | 21                       | 25 325        | 11 981               | - 8 015  |
| 2005 .....        | 16 713         | 8 568                | 62          | 21                       | 25 695        | 12 071               | - 8 982  |
| 2006 .....        | 16 402         | 8 492                | 62          | 24                       | 25 599        | 12 243               | - 9 197  |
| 2007 .....        | 17 176         | 8 925                | 48          | 15                       | 25 812        | 12 330               | - 8 636  |
| 2008 .....        | 17 332         | 8 881                | 59          | 17                       | 26 276        | 12 434               | - 8 944  |
| 2009 .....        | 16 854         | 8 549                | 62          | 20                       | 26 774        | 12 674               | - 9 920  |
| <b>2010 .....</b> | <b>17 527</b>  | <b>8 900</b>         | <b>59</b>   | <b>26</b>                | <b>26 701</b> | <b>12 938</b>        | <b>- 9 174</b>   |

## 28. Geborene und Gestorbene 1955 bis 2010

### Verhältniszahlen

| Jahr                  | Lebendgeborene    | Gestorbene  | Überschuss<br>der<br>Geborenen<br>bzw.<br>Gestorbenen (-) | Auf 100 weibliche   |             | Auf 100<br>Lebend- und<br>Totgeborene<br>entfielen<br>Totgeborene |
|-----------------------|-------------------|-------------|---|---------------------|-------------|---|
|                       |                   |             |   | Lebendgeborene      | Gestorbene  |   |
|                       |                   |             |   | entfielen männliche |             |   |
|                       | je 1000 Einwohner |             |   | Lebendgeborene      | Gestorbene  |   |
| 1955 . . . . .        | 16,9              | 11,9        | 5,0   | 107,0               | 93,4        | 1,8   |
| 1960 . . . . .        | 17,5              | 13,1        | 4,4   | 106,2               | 97,9        | 1,6   |
| 1965 . . . . .        | 16,4              | 12,8        | 3,6   | 105,9               | 95,6        | 1,4   |
| 1970 . . . . .        | 14,5              | 13,7        | 0,8   | 105,2               | 89,4        | 1,1   |
| 1975 . . . . .        | 10,9              | 13,9        | - 3,0   | 106,0               | 87,4        | 0,8   |
| 1980 . . . . .        | 14,7              | 13,8        | 0,9   | 106,1               | 84,2        | 0,6   |
| 1981 . . . . .        | 14,2              | 13,5        | 0,7   | 105,0               | 82,9        | 0,7   |
| 1982 . . . . .        | 14,5              | 13,4        | 1,1   | 107,7               | 82,7        | 0,5   |
| 1983 . . . . .        | 13,9              | 13,2        | 0,7   | 105,3               | 82,8        | 0,5   |
| 1984 . . . . .        | 13,6              | 13,0        | 0,6   | 106,6               | 81,9        | 0,6   |
| 1985 . . . . .        | 13,5              | 13,4        | 0,1   | 106,3               | 81,4        | 0,5   |
| 1986 . . . . .        | 13,3              | 13,1        | 0,2   | 106,4               | 79,9        | 0,5   |
| 1987 . . . . .        | 13,3              | 12,7        | 0,6   | 106,0               | 80,3        | 0,5   |
| 1988 . . . . .        | 12,8              | 12,6        | 0,2   | 104,0               | 81,3        | 0,5   |
| 1989 . . . . .        | 11,6              | 12,3        | - 0,7   | 105,4               | 80,0        | 0,5   |
| 1990 . . . . .        | 11,0              | 12,8        | - 1,8   | 104,3               | 84,3        | 0,4   |
| 1991 . . . . .        | 6,7               | 12,3        | - 5,6   | 104,2               | 85,5        | 0,3   |
| 1992 . . . . .        | 5,7               | 11,8        | - 6,1   | 103,3               | 86,7        | 0,5   |
| 1993 . . . . .        | 5,2               | 11,8        | - 6,5   | 104,4               | 86,2        | 0,3   |
| 1994 . . . . .        | 5,0               | 11,4        | - 6,4   | 104,0               | 86,6        | 0,4   |
| 1995 . . . . .        | 5,5               | 11,6        | - 6,1   | 108,1               | 86,9        | 0,5   |
| 1996 . . . . .        | 6,1               | 11,4        | - 5,3   | 103,3               | 88,0        | 0,4   |
| 1997 . . . . .        | 6,6               | 11,1        | - 4,5   | 104,4               | 87,0        | 0,4   |
| 1998 . . . . .        | 6,7               | 10,9        | - 4,2   | 103,4               | 87,5        | 0,4   |
| 1999 . . . . .        | 6,9               | 10,8        | - 3,9   | 107,7               | 88,6        | 0,5   |
| 2000 . . . . .        | 7,2               | 10,7        | - 3,5   | 104,2               | 86,7        | 0,5   |
| 2001 . . . . .        | 7,2               | 10,5        | - 3,4   | 104,7               | 86,8        | 0,4   |
| 2002 . . . . .        | 7,1               | 10,8        | - 3,7   | 104,7               | 87,6        | 0,5   |
| 2003 . . . . .        | 7,1               | 11,0        | - 3,9   | 102,2               | 89,4        | 0,4   |
| 2004 . . . . .        | 7,3               | 10,7        | - 3,4   | 104,0               | 89,8        | 0,3   |
| 2005 . . . . .        | 7,1               | 11,0        | - 3,8   | 105,2               | 88,6        | 0,4   |
| 2006 . . . . .        | 7,1               | 11,0        | - 4,0   | 107,4               | 91,7        | 0,4   |
| 2007 . . . . .        | 7,5               | 11,2        | - 3,8   | 108,2               | 91,5        | 0,3   |
| 2008 . . . . .        | 7,6               | 11,5        | - 3,9   | 105,1               | 89,8        | 0,3   |
| 2009 . . . . .        | 7,5               | 11,9        | - 4,4   | 102,9               | 89,9        | 0,4   |
| <b>2010 . . . . .</b> | <b>7,8</b>        | <b>11,9</b> | <b>- 4,1</b>  | <b>103,2</b>        | <b>94,0</b> | <b>0,3</b>  |



## 29. Geborene und Gestorbene 2010 nach Kreisen

### Grundzahlen

| Kreisfreie Stadt<br>Landkreis<br>Land | Lebend-<br>geborene | Totgeborene |                          | Gestorbene    |                                     | Überschuss<br>der<br>Geborenen<br>bzw.<br>Gestorbenen (-) |
|---------------------------------------|---------------------|-------------|--------------------------|---------------|-------------------------------------|---|
|                                       |                     | insgesamt   | darunter<br>unter 1000 g | insgesamt     | darunter<br>gestorbene<br>Säuglinge |   |
| Stadt Erfurt . . . . .                | 2 035               | 8           | 4                        | 2 081         | 7                                   | - 46  |
| Stadt Gera . . . . .                  | 747                 | 6           | 3                        | 1 312         | -                                   | - 565   |
| Stadt Jena . . . . .                  | 1 068               | 5           | 2                        | 927           | -                                   | 141   |
| Stadt Suhl . . . . .                  | 244                 | 2           | -                        | 522           | -                                   | - 278   |
| Stadt Weimar . . . . .                | 635                 | 1           | -                        | 680           | 2                                   | - 45  |
| Stadt Eisenach . . . . .              | 337                 | 1           | -                        | 572           | 1                                   | - 235   |
| Eichsfeld . . . . .                   | 918                 | 3           | 2                        | 1 021         | 6                                   | - 103   |
| Nordhausen . . . . .                  | 669                 | 4           | 3                        | 1 106         | 1                                   | - 437   |
| Wartburgkreis . . . . .               | 1 008               | 5           | 3                        | 1 569         | 5                                   | - 561   |
| Unstrut-Hainich-Kreis . . . . .       | 881                 | 3           | 1                        | 1 329         | 4                                   | - 448   |
| Kyffhäuserkreis . . . . .             | 544                 | 1           | -                        | 1 139         | 2                                   | - 595   |
| Schmalkalden-Meiningen . . . . .      | 953                 | 2           | 2                        | 1 649         | -                                   | - 696   |
| Gotha . . . . .                       | 1 129               | 3           | 1                        | 1 727         | 1                                   | - 598   |
| Sömmerda . . . . .                    | 561                 | 2           | 1                        | 811           | -                                   | - 250   |
| Hildburghausen . . . . .              | 474                 | -           | -                        | 816           | 1                                   | - 342   |
| Ilm-Kreis . . . . .                   | 808                 | 1           | -                        | 1 341         | -                                   | - 533   |
| Weimarer Land . . . . .               | 704                 | 3           | 1                        | 879           | -                                   | - 175   |
| Sonneberg . . . . .                   | 405                 | -           | -                        | 845           | 2                                   | - 440   |
| Saalfeld-Rudolstadt . . . . .         | 762                 | 2           | -                        | 1 516         | 2                                   | - 754   |
| Saale-Holzland-Kreis . . . . .        | 645                 | 1           | 1                        | 908           | 4                                   | - 263   |
| Saale-Orla-Kreis . . . . .            | 679                 | 4           | 1                        | 1 147         | 3                                   | - 468   |
| Greiz . . . . .                       | 712                 | 1           | -                        | 1 460         | 1                                   | - 748   |
| Altenburger Land . . . . .            | 609                 | 1           | 1                        | 1 344         | 2                                   | - 735   |
| <b>Thüringen . . . . .</b>            | <b>17 527</b>       | <b>59</b>   | <b>26</b>                | <b>26 701</b> | <b>44</b>                           | <b>- 9 174</b>  |
| davon                                 |                     |             |                          |               |                                     |   |
| kreisfreie Städte . . . . .           | 5 066               | 23          | 9                        | 6 094         | 10                                  | - 1 028   |
| Landkreise . . . . .                  | 12 461              | 36          | 17                       | 20 607        | 34                                  | - 8 146   |

### 30. Geborene und Gestorbene 2010 nach Kreisen

#### Verhältniszahlen

| Kreisfreie Stadt<br>Landkreis<br>Land | Lebend-<br>geborene | Gestorbene  | Überschuss<br>der<br>Geborenen<br>bzw.<br>Gestorbenen (-) <sup>1)</sup> | Auf 100 weibliche   |             | Auf 1000<br>Lebend- und<br>Totgeborene<br>entfielen<br>Totgeborene |
|---------------------------------------|---------------------|-------------|---|---------------------|-------------|--|
|                                       |                     |             |   | Lebend-<br>geborene | Gestorbene  |  |
|                                       |                     |             |   |                     |             |  |
|                                       |                     |             |   |                     |             |  |
| je 1000 Einwohner                     |                     |             | Lebend-<br>geborene   | Gestorbene          |             |  |
| Stadt Erfurt . . . . .                | 10,0                | 10,2        | - 0,2   | 108,3               | 96,0        | 3,9  |
| Stadt Gera . . . . .                  | 7,5                 | 13,2        | - 5,7   | 107,5               | 88,5        | 8,0  |
| Stadt Jena . . . . .                  | 10,2                | 8,9         | 1,4   | 103,8               | 85,0        | 4,7  |
| Stadt Suhl . . . . .                  | 6,2                 | 13,3        | - 7,1   | 121,8               | 91,9        | 8,1  |
| Stadt Weimar . . . . .                | 9,7                 | 10,4        | - 0,7   | 88,4                | 91,0        | 1,6  |
| Stadt Eisenach . . . . .              | 7,9                 | 13,4        | - 5,5   | 114,6               | 83,3        | 3,0  |
| Eichsfeld . . . . .                   | 8,7                 | 9,7         | - 1,0   | 104,5               | 94,8        | 3,3  |
| Nordhausen . . . . .                  | 7,4                 | 12,3        | - 4,8   | 114,4               | 96,4        | 5,9  |
| Wartburgkreis . . . . .               | 7,7                 | 12,0        | - 4,3   | 112,7               | 103,0       | 4,9  |
| Unstrut-Hainich-Kreis . . . . .       | 8,1                 | 12,2        | - 4,1   | 103,9               | 88,0        | 3,4  |
| Kyffhäuserkreis . . . . .             | 6,6                 | 13,9        | - 7,3   | 107,6               | 98,1        | 1,8  |
| Schmalkalden-Meiningen . . . . .      | 7,3                 | 12,6        | - 5,3   | 117,1               | 92,0        | 2,1  |
| Gotha . . . . .                       | 8,2                 | 12,5        | - 4,3   | 109,9               | 92,1        | 2,7  |
| Sömmerda . . . . .                    | 7,7                 | 11,1        | - 3,4   | 98,2                | 112,3       | 3,6  |
| Hildburghausen . . . . .              | 7,0                 | 12,1        | - 5,1   | 87,4                | 92,9        | 0,0  |
| Ilm-Kreis . . . . .                   | 7,2                 | 11,9        | - 4,7   | 104,0               | 94,9        | 1,2  |
| Weimarer Land . . . . .               | 8,3                 | 10,4        | - 2,1   | 102,9               | 94,5        | 4,2  |
| Sonneberg . . . . .                   | 6,7                 | 14,0        | - 7,3   | 99,5                | 97,0        | 0,0  |
| Saalfeld-Rudolstadt . . . . .         | 6,5                 | 12,9        | - 6,4   | 94,9                | 87,4        | 2,6  |
| Saale-Holzland-Kreis . . . . .        | 7,4                 | 10,4        | - 3,0   | 85,9                | 94,4        | 1,5  |
| Saale-Orla-Kreis . . . . .            | 7,7                 | 13,0        | - 5,3   | 96,8                | 107,4       | 5,9  |
| Greiz . . . . .                       | 6,6                 | 13,5        | - 6,9   | 96,7                | 96,5        | 1,4  |
| Altenburger Land . . . . .            | 6,1                 | 13,5        | - 7,4   | 85,1                | 87,2        | 1,6  |
| <b>Thüringen . . . . .</b>            | <b>7,8</b>          | <b>11,9</b> | <b>- 4,1</b>  | <b>103,2</b>        | <b>94,0</b> | <b>3,4</b>   |
| davon                                 |                     |             |   |                     |             |  |
| kreisfreie Städte . . . . .           | 9,1                 | 11,0        | - 1,9   | 105,5               | 90,5        | 4,5  |
| Landkreise . . . . .                  | 7,4                 | 12,2        | - 4,8   | 102,2               | 95,1        | 2,9  |

1) Differenz durch Rundungen

### 31. Eheschließungen und Ehescheidungen 1980 bis 2010

| Jahr              | Eheschließungen |                   | Ehescheidungen |                   |
|-------------------|-----------------|-------------------|----------------|-------------------|
|                   | insgesamt       | je 1000 Einwohner | insgesamt      | je 1000 Einwohner |
| 1980. ....        | 23 258          | 8,5               | 6 971          | 2,6               |
| 1981. ....        | 22 243          | 8,1               | 7 783          | 2,9               |
| 1982. ....        | 21 427          | 7,9               | 7 919          | 2,9               |
| 1983. ....        | 20 877          | 7,7               | 7 925          | 2,9               |
| 1984. ....        | 21 694          | 8,0               | 8 145          | 3,0               |
| 1985. ....        | 20 859          | 7,7               | 8 141          | 3,0               |
| 1986. ....        | 21 558          | 7,9               | 8 267          | 3,0               |
| 1987. ....        | 21 939          | 8,1               | 8 005          | 2,9               |
| 1988. ....        | 21 247          | 7,8               | 7 868          | 2,9               |
| 1989. ....        | 20 611          | 7,6               | 7 813          | 2,9               |
| 1990. ....        | 15 729          | 6,0               | 5 147          | 2,0               |
| 1991. ....        | 8 306           | 3,2               | 1 623          | 0,6               |
| 1992. ....        | 7 763           | 3,0               | 2 233          | 0,9               |
| 1993. ....        | 7 955           | 3,1               | 2 643          | 1,0               |
| 1994. ....        | 8 581           | 3,4               | 3 795          | 1,5               |
| 1995. ....        | 8 781           | 3,5               | 3 493          | 1,4               |
| 1996. ....        | 8 646           | 3,5               | 3 955          | 1,6               |
| 1997. ....        | 8 619           | 3,5               | 4 527          | 1,8               |
| 1998. ....        | 8 591           | 3,5               | 4 988          | 2,0               |
| 1999. ....        | 9 296           | 3,8               | 4 960          | 2,0               |
| 2000. ....        | 9 067           | 3,7               | 4 878          | 2,0               |
| 2001. ....        | 8 575           | 3,5               | 4 748          | 2,0               |
| 2002. ....        | 8 597           | 3,6               | 5 301          | 2,2               |
| 2003. ....        | 8 372           | 3,5               | 5 558          | 2,3               |
| 2004. ....        | 9 691           | 4,1               | 5 454          | 2,3               |
| 2005. ....        | 9 836           | 4,2               | 4 834          | 2,1               |
| 2006. ....        | 9 312           | 4,0               | 4 617          | 2,0               |
| 2007. ....        | 9 454           | 4,1               | 4 418          | 1,9               |
| 2008. ....        | 9 810           | 4,3               | 4 417          | 1,9               |
| 2009. ....        | 9 755           | 4,3               | 4 344          | 1,9               |
| <b>2010. ....</b> | <b>10 074</b>   | <b>4,5</b>        | <b>4 113</b>   | <b>1,8</b>        |

I

### 32. Eheschließungen und Ehescheidungen 2010 nach Kreisen

| Kreisfreie Stadt<br>Landkreis<br>Land | Eheschließungen |                   | Ehescheidungen |                   |
|---------------------------------------|-----------------|-------------------|----------------|-------------------|
|                                       | insgesamt       | je 1000 Einwohner | insgesamt      | je 1000 Einwohner |
| Stadt Erfurt . . . . .                | 892             | 4,4               | 433            | 2,1               |
| Stadt Gera . . . . .                  | 326             | 3,3               | 237            | 2,4               |
| Stadt Jena . . . . .                  | 430             | 4,1               | 197            | 1,9               |
| Stadt Suhl . . . . .                  | 158             | 4,0               | 85             | 2,2               |
| Stadt Weimar . . . . .                | 365             | 5,6               | 94             | 1,4               |
| Stadt Eisenach . . . . .              | 296             | 6,9               | 109            | 2,5               |
| Eichsfeld . . . . .                   | 438             | 4,1               | 142            | 1,3               |
| Nordhausen . . . . .                  | 377             | 4,2               | 141            | 1,6               |
| Wartburgkreis . . . . .               | 622             | 4,7               | 228            | 1,7               |
| Unstrut-Hainich-Kreis . . . . .       | 475             | 4,4               | 210            | 1,9               |
| Kyffhäuserkreis . . . . .             | 372             | 4,5               | 169            | 2,1               |
| Schmalkalden-Meiningen . . . . .      | 633             | 4,8               | 230            | 1,8               |
| Gotha . . . . .                       | 670             | 4,8               | 232            | 1,7               |
| Sömmerda . . . . .                    | 325             | 4,4               | 146            | 2,0               |
| Hildburghausen . . . . .              | 279             | 4,1               | 114            | 1,7               |
| Ilm-Kreis . . . . .                   | 459             | 4,1               | 179            | 1,6               |
| Weimarer Land . . . . .               | 456             | 5,4               | 197            | 2,3               |
| Sonneberg . . . . .                   | 259             | 4,3               | 132            | 2,2               |
| Saalfeld-Rudolstadt . . . . .         | 595             | 5,1               | 228            | 1,9               |
| Saale-Holzland-Kreis . . . . .        | 411             | 4,7               | 165            | 1,9               |
| Saale-Orla-Kreis . . . . .            | 386             | 4,4               | 138            | 1,6               |
| Greiz . . . . .                       | 429             | 4,0               | 163            | 1,5               |
| Altenburger Land . . . . .            | 421             | 4,2               | 144            | 1,4               |
| <b>Thüringen . . . . .</b>            | <b>10 074</b>   | <b>4,5</b>        | <b>4 113</b>   | <b>1,8</b>        |
| davon                                 |                 |                   |                |                   |
| kreisfreie Städte . . . . .           | 2 467           | 4,4               | 1 155          | 2,1               |
| Landkreise . . . . .                  | 7 607           | 4,5               | 2 958          | 1,8               |

### 33. Eheschließende 2010 nach dem Familienstand vor der Eheschließung und Altersjahren

| Alter<br>von ... bis<br>unter ... Jahren | Männer                                 |            |              |               |                       | Frauen                                 |           |              |               |                       |
|--|--|------------|--------------|---------------|-----------------------|--|-----------|--------------|---------------|-----------------------|
|  | Familienstand vor der<br>Eheschließung |            |              | insgesamt     | darunter<br>Ausländer | Familienstand vor der<br>Eheschließung |           |              | insgesamt     | darunter<br>Ausländer |
|  | ledig                                  | verwitwet  | geschieden   |               |                       | ledig                                  | verwitwet | geschieden   |               |                       |
| unter 18 .....                           | -                                      | -          | -            | -             | -                     | -                                      | -         | -            | -             | -                     |
| 18 - 19.....                             | 3                                      | -          | -            | 3             | -                     | 26                                     | -         | -            | 26            | -                     |
| 19 - 20.....                             | 13                                     | -          | -            | 13            | 2                     | 59                                     | -         | -            | 59            | 2                     |
| 20 - 21.....                             | 35                                     | -          | -            | 35            | -                     | 117                                    | -         | -            | 117           | 4                     |
| 21 - 22.....                             | 64                                     | -          | -            | 64            | 6                     | 169                                    | -         | -            | 169           | 4                     |
| 22 - 23.....                             | 118                                    | -          | 1            | 119           | 7                     | 293                                    | -         | 2            | 295           | 16                    |
| 23 - 24.....                             | 164                                    | -          | -            | 164           | 6                     | 353                                    | -         | 2            | 355           | 9                     |
| 24 - 25.....                             | 213                                    | -          | -            | 213           | 9                     | 506                                    | -         | 8            | 514           | 10                    |
| 25 - 26.....                             | 302                                    | -          | 2            | 304           | 7                     | 563                                    | -         | 10           | 573           | 23                    |
| 26 - 27.....                             | 372                                    | -          | 2            | 374           | 16                    | 594                                    | -         | 10           | 604           | 24                    |
| 27 - 28.....                             | 451                                    | -          | 5            | 456           | 7                     | 648                                    | 1         | 19           | 668           | 27                    |
| 28 - 29.....                             | 507                                    | -          | 7            | 514           | 11                    | 618                                    | -         | 27           | 645           | 12                    |
| 29 - 30.....                             | 576                                    | -          | 12           | 588           | 7                     | 534                                    | 2         | 31           | 567           | 14                    |
| 30 - 31.....                             | 602                                    | -          | 15           | 617           | 11                    | 557                                    | -         | 45           | 602           | 18                    |
| 31 - 32.....                             | 516                                    | -          | 20           | 536           | 11                    | 433                                    | -         | 39           | 472           | 15                    |
| 32 - 33.....                             | 486                                    | -          | 23           | 509           | 12                    | 363                                    | 1         | 39           | 403           | 15                    |
| 33 - 34.....                             | 452                                    | -          | 33           | 485           | 12                    | 300                                    | -         | 43           | 343           | 15                    |
| 34 - 35.....                             | 353                                    | -          | 33           | 386           | 13                    | 199                                    | -         | 43           | 242           | 9                     |
| 35 - 40.....                             | 1 315                                  | 3          | 230          | 1 548         | 36                    | 699                                    | 6         | 302          | 1 007         | 22                    |
| 40 - 45.....                             | 679                                    | 10         | 392          | 1 081         | 16                    | 337                                    | 16        | 512          | 865           | 17                    |
| 45 - 50.....                             | 258                                    | 10         | 542          | 810           | 5                     | 127                                    | 17        | 554          | 698           | 10                    |
| 50 - 55.....                             | 99                                     | 20         | 469          | 588           | 8                     | 64                                     | 22        | 354          | 440           | 6                     |
| 55 - 60.....                             | 35                                     | 19         | 269          | 323           | 4                     | 24                                     | 8         | 206          | 238           | 4                     |
| 60 und mehr .....                        | 22                                     | 51         | 271          | 344           | 2                     | 13                                     | 10        | 149          | 172           | 2                     |
| <b>Insgesamt .....</b>                   | <b>7 635</b>                           | <b>113</b> | <b>2 326</b> | <b>10 074</b> | <b>208</b>            | <b>7 596</b>                           | <b>83</b> | <b>2 395</b> | <b>10 074</b> | <b>278</b>            |

I

### 34. Eheschließende 2010 nach Staatsangehörigkeit

| Staatsangehörigkeit der Eheschließenden | Eheschließende Männer insgesamt | Staatsangehörigkeit der Ehefrau |                             |                             |                    |                                 |
|---|---------------------------------|---------------------------------|-----------------------------|-----------------------------|--------------------|---------------------------------|
|   |                                 | deutsch                         | ausländisch                 |                             |                    |                                 |
|   |                                 |                                 | die gleiche wie der Ehemann | eine andere als der Ehemann |                    |                                 |
|   |                                 |                                 |                             | aus einem EU-Staat          | aus übrigen Europa | außerhalb Europas <sup>1)</sup> |
| <b>Eheschließende Männer</b>            |                                 |                                 |                             |                             |                    |                                 |
| Europa . . . . .                        | 9 992                           | 9 722                           | 9                           | 77                          | 80                 | 104                             |
| deutsch . . . . .                       | 9 866                           | 9 612                           | -                           | 74                          | 78                 | 102                             |
| übrige EU-Staaten . . . . .             | 64                              | 58                              | 3                           | 1                           | 1                  | 1                               |
| übriges Europa . . . . .                | 62                              | 52                              | 6                           | 2                           | 1                  | 1                               |
| Afrika . . . . .                        | 29                              | 28                              | 1                           | -                           | -                  | -                               |
| Amerika . . . . .                       | 18                              | 18                              | -                           | -                           | -                  | -                               |
| Asien . . . . .                         | 32                              | 26                              | 3                           | -                           | 3                  | -                               |
| Australien und Ozeanien . . . . .       | -                               | -                               | -                           | -                           | -                  | -                               |
| Sonstige <sup>1)</sup> . . . . .        | 3                               | 2                               | -                           | -                           | 1                  | -                               |
| <b>Insgesamt . . . . .</b>              | <b>10 074</b>                   | <b>9 796</b>                    | <b>13</b>                   | <b>77</b>                   | <b>84</b>          | <b>104</b>                      |

1) einschließlich staatenlos und Staatsangehörigkeit unbekannt

### Noch: 34. Eheschließende 2010 nach Staatsangehörigkeit

| Staatsangehörigkeit der Eheschließenden | Eheschließende Frauen insgesamt | Staatsangehörigkeit des Ehemannes |                             |                             |                    |                                 |
|---|---------------------------------|-----------------------------------|-----------------------------|-----------------------------|--------------------|---------------------------------|
|   |                                 | deutsch                           | ausländisch                 |                             |                    |                                 |
|   |                                 |                                   | die gleiche wie die Ehefrau | eine andere als die Ehefrau |                    |                                 |
|   |                                 |                                   |                             | aus einem EU-Staat          | aus übrigen Europa | außerhalb Europas <sup>1)</sup> |
| <b>Eheschließende Frauen</b>            |                                 |                                   |                             |                             |                    |                                 |
| Europa . . . . .                        | 9 966                           | 9 764                             | 9                           | 60                          | 55                 | 78                              |
| deutsch . . . . .                       | 9 796                           | 9 612                             | -                           | 58                          | 52                 | 74                              |
| übrige EU-Staaten . . . . .             | 80                              | 74                                | 3                           | 1                           | 2                  | -                               |
| übriges Europa . . . . .                | 90                              | 78                                | 6                           | 1                           | 1                  | 4                               |
| Afrika . . . . .                        | 12                              | 11                                | 1                           | -                           | -                  | -                               |
| Amerika . . . . .                       | 38                              | 37                                | -                           | 1                           | -                  | -                               |
| Asien . . . . .                         | 55                              | 51                                | 3                           | -                           | 1                  | -                               |
| Australien und Ozeanien . . . . .       | 2                               | 2                                 | -                           | -                           | -                  | -                               |
| Sonstige <sup>1)</sup> . . . . .        | 1                               | 1                                 | -                           | -                           | -                  | -                               |
| <b>Insgesamt . . . . .</b>              | <b>10 074</b>                   | <b>9 866</b>                      | <b>13</b>                   | <b>61</b>                   | <b>56</b>          | <b>78</b>                       |

1) einschließlich staatenlos und Staatsangehörigkeit unbekannt

### 35. Durchschnittliches Heiratsalter 2000 bis 2010 nach dem bisherigen Familienstand der Ehegatten

| Jahr | Durchschnittliches Heiratsalter |                                     |           |            |
|------|---------------------------------|-------------------------------------|-----------|------------|
|      | insgesamt                       | Familienstand vor der Eheschließung |           |            |
|      |                                 | ledig                               | verwitwet | geschieden |

#### Männer

|                   |             |             |             |             |
|-------------------|-------------|-------------|-------------|-------------|
| 2000 .....        | 34,2        | 29,7        | 61,0        | 44,4        |
| 2001 .....        | 35,8        | 30,4        | 63,7        | 46,3        |
| 2002 .....        | 34,7        | 30,5        | 61,1        | 44,5        |
| 2003 .....        | 34,8        | 30,7        | 61,0        | 44,9        |
| 2004 .....        | 35,4        | 31,4        | 60,9        | 45,2        |
| 2005 .....        | 36,2        | 32,2        | 60,4        | 46,4        |
| 2006 .....        | 36,2        | 32,2        | 60,7        | 46,8        |
| 2007 .....        | 36,5        | 32,4        | 61,4        | 47,5        |
| 2008 .....        | 36,8        | 32,7        | 62,5        | 48,1        |
| 2009 .....        | 37,2        | 33,0        | 63,9        | 48,6        |
| <b>2010 .....</b> | <b>36,9</b> | <b>33,0</b> | <b>60,8</b> | <b>48,9</b> |

#### Frauen

|                   |             |             |             |             |
|-------------------|-------------|-------------|-------------|-------------|
| 2000 .....        | 31,1        | 26,9        | 46,8        | 41,1        |
| 2001 .....        | 32,5        | 27,4        | 47,7        | 43,3        |
| 2002 .....        | 31,5        | 27,5        | 47,5        | 41,4        |
| 2003 .....        | 31,5        | 27,6        | 46,2        | 41,4        |
| 2004 .....        | 32,4        | 28,3        | 48,9        | 42,1        |
| 2005 .....        | 33,0        | 29,2        | 49,7        | 43,1        |
| 2006 .....        | 33,1        | 29,2        | 51,6        | 43,4        |
| 2007 .....        | 33,2        | 29,3        | 48,3        | 44,3        |
| 2008 .....        | 33,7        | 29,5        | 50,7        | 44,9        |
| 2009 .....        | 34,1        | 29,9        | 50,3        | 45,4        |
| <b>2010 .....</b> | <b>33,8</b> | <b>29,9</b> | <b>50,1</b> | <b>45,6</b> |

### 36. Eheschließungen 2010 nach Religionszugehörigkeit der Ehegatten

| Religionszugehörigkeit der Frau | Religionszugehörigkeit des Mannes |                           |           |              |                           |               |
|---------------------------------|-----------------------------------|---------------------------|-----------|--------------|---------------------------|---------------|
|                                 | katholisch <sup>1)</sup>          | evangelisch <sup>2)</sup> | übrige    | keine        | ungeklärt und ohne Angabe | insgesamt     |
| Katholisch <sup>1)</sup> .....  | 313                               | 144                       | 4         | 304          | 19                        | 784           |
| Evangelisch <sup>2)</sup> ..... | 154                               | 733                       | 7         | 1 136        | 41                        | 2 071         |
| Übrige .....                    | 5                                 | 17                        | 27        | 25           | 2                         | 76            |
| Keine .....                     | 252                               | 834                       | 23        | 5 350        | 6                         | 6 465         |
| Ungeklärt und ohne Angabe ..... | 13                                | 23                        | 1         | 7            | 634                       | 678           |
| <b>Insgesamt .....</b>          | <b>737</b>                        | <b>1 751</b>              | <b>62</b> | <b>6 822</b> | <b>702</b>                | <b>10 074</b> |

1) einschließlich der unierten Riten – 2) evangelische Landes- und Freikirche

**37. Geschiedene Ehen 2010 nach Kinderzahl und Ehedauer**

| Ehedauer<br>... Jahr(e) | Geschiedene<br>Ehen<br>insgesamt | Davon nach der Zahl der noch lebenden minderjährigen Kinder |       |     |    |            | Kinder<br>aus<br>geschiedenen<br>Ehen<br>insgesamt |
|-------------------------|----------------------------------|---|-------|-----|----|------------|--|
|                         |                                  | keine   | 1     | 2   | 3  | 4 und mehr |  |
|                         |                                  | Kind(er)  |       |     |    |            |  |
| 0.....                  | 2                                | 2   | -     | -   | -  | -          | -  |
| 1.....                  | 20                               | 14  | 6     | -   | -  | -          | 6  |
| 2.....                  | 118                              | 78  | 33    | 6   | 1  | -          | 48   |
| 3.....                  | 221                              | 131   | 72    | 16  | 2  | -          | 110  |
| 4.....                  | 192                              | 86  | 84    | 20  | 2  | -          | 130  |
| 5.....                  | 244                              | 112   | 92    | 35  | 3  | 2          | 179  |
| 6.....                  | 209                              | 105   | 71    | 28  | 5  | -          | 142  |
| 7.....                  | 190                              | 87  | 70    | 27  | 4  | 2          | 144  |
| 8.....                  | 187                              | 78  | 63    | 39  | 4  | 3          | 165  |
| 9.....                  | 147                              | 51  | 70    | 20  | 5  | 1          | 129  |
| 10.....                 | 143                              | 60  | 54    | 27  | 2  | -          | 114  |
| 11.....                 | 129                              | 51  | 47    | 26  | 3  | 2          | 116  |
| 12.....                 | 106                              | 28  | 43    | 32  | 2  | 1          | 118  |
| 13.....                 | 125                              | 41  | 41    | 36  | 6  | 1          | 135  |
| 14.....                 | 109                              | 30  | 46    | 26  | 5  | 2          | 122  |
| 15.....                 | 87                               | 26  | 28    | 25  | 8  | -          | 102  |
| 16.....                 | 85                               | 30  | 36    | 15  | 4  | -          | 78   |
| 17.....                 | 77                               | 22  | 29    | 22  | 4  | -          | 85   |
| 18.....                 | 72                               | 23  | 29    | 18  | 2  | -          | 71   |
| 19.....                 | 91                               | 44  | 24    | 20  | 3  | -          | 73   |
| 20.....                 | 129                              | 63  | 46    | 14  | 4  | 2          | 95   |
| 21.....                 | 144                              | 82  | 50    | 7   | 3  | 2          | 82   |
| 22.....                 | 127                              | 90  | 30    | 6   | 1  | -          | 45   |
| 23.....                 | 147                              | 103   | 34    | 9   | 1  | -          | 55   |
| 24.....                 | 136                              | 110   | 23    | 2   | 1  | -          | 30   |
| 25.....                 | 112                              | 94  | 11    | 5   | 2  | -          | 27   |
| 26 und länger. ....     | 764                              | 716   | 40    | 6   | 1  | 1          | 59   |
| Insgesamt .....         | 4 113                            | 2 357   | 1 172 | 487 | 78 | 19         | 2 460  |



### 38. Geburten 2010 nach Einzel- und Mehrlingsgeburten und Kreisen

| Kreisfreie Stadt<br>Landkreis<br>Land | Geborene                |                              | Davon                   |                              |                         |                              |                         |                              |                         |                              |
|---------------------------------------|-------------------------|------------------------------|-------------------------|------------------------------|-------------------------|------------------------------|-------------------------|------------------------------|-------------------------|------------------------------|
|                                       | Anzahl<br>der<br>Kinder | darunter<br>Tot-<br>geborene | Einzelgeburten          |                              | Zwillinge               |                              | Drillinge               |                              | Vierlinge               |                              |
|                                       |                         |                              | Anzahl<br>der<br>Kinder | darunter<br>Tot-<br>geborene | Anzahl<br>der<br>Kinder | darunter<br>Tot-<br>geborene | Anzahl<br>der<br>Kinder | darunter<br>Tot-<br>geborene | Anzahl<br>der<br>Kinder | darunter<br>Tot-<br>geborene |
| Stadt Erfurt . . . . .                | 2 043                   | 8                            | 1 959                   | 7                            | 84                      | 1                            | -                       | -                            | -                       | -                            |
| Stadt Gera . . . . .                  | 753                     | 6                            | 733                     | 6                            | 20                      | -                            | -                       | -                            | -                       | -                            |
| Stadt Jena . . . . .                  | 1 073                   | 5                            | 1 045                   | 5                            | 28                      | -                            | -                       | -                            | -                       | -                            |
| Stadt Suhl . . . . .                  | 246                     | 2                            | 244                     | 2                            | 2                       | -                            | -                       | -                            | -                       | -                            |
| Stadt Weimar . . . . .                | 636                     | 1                            | 628                     | 1                            | 8                       | -                            | -                       | -                            | -                       | -                            |
| Stadt Eisenach . . . . .              | 338                     | 1                            | 326                     | 1                            | 12                      | -                            | -                       | -                            | -                       | -                            |
| Eichsfeld . . . . .                   | 921                     | 3                            | 876                     | 3                            | 42                      | -                            | 3                       | -                            | -                       | -                            |
| Nordhausen . . . . .                  | 673                     | 4                            | 657                     | 4                            | 16                      | -                            | -                       | -                            | -                       | -                            |
| Wartburgkreis . . . . .               | 1 013                   | 5                            | 979                     | 3                            | 34                      | 2                            | -                       | -                            | -                       | -                            |
| Unstrut-Hainich-Kreis . . . . .       | 884                     | 3                            | 866                     | 3                            | 18                      | -                            | -                       | -                            | -                       | -                            |
| Kyffhäuserkreis . . . . .             | 545                     | 1                            | 525                     | 1                            | 20                      | -                            | -                       | -                            | -                       | -                            |
| Schmalkalden-Meiningen . . . . .      | 955                     | 2                            | 921                     | 2                            | 34                      | -                            | -                       | -                            | -                       | -                            |
| Gotha . . . . .                       | 1 132                   | 3                            | 1 100                   | 3                            | 32                      | -                            | -                       | -                            | -                       | -                            |
| Sömmerda . . . . .                    | 563                     | 2                            | 535                     | 2                            | 22                      | -                            | 6                       | -                            | -                       | -                            |
| Hildburghausen . . . . .              | 474                     | -                            | 464                     | -                            | 10                      | -                            | -                       | -                            | -                       | -                            |
| Ilm-Kreis . . . . .                   | 809                     | 1                            | 797                     | 1                            | 12                      | -                            | -                       | -                            | -                       | -                            |
| Weimarer Land . . . . .               | 707                     | 3                            | 685                     | 3                            | 22                      | -                            | -                       | -                            | -                       | -                            |
| Sonneberg . . . . .                   | 405                     | -                            | 397                     | -                            | 8                       | -                            | -                       | -                            | -                       | -                            |
| Saalfeld-Rudolstadt . . . . .         | 764                     | 2                            | 738                     | 2                            | 26                      | -                            | -                       | -                            | -                       | -                            |
| Saale-Holzland-Kreis . . . . .        | 646                     | 1                            | 632                     | -                            | 14                      | 1                            | -                       | -                            | -                       | -                            |
| Saale-Orla-Kreis . . . . .            | 683                     | 4                            | 653                     | 4                            | 30                      | -                            | -                       | -                            | -                       | -                            |
| Greiz . . . . .                       | 713                     | 1                            | 689                     | 1                            | 24                      | -                            | -                       | -                            | -                       | -                            |
| Altenburger Land . . . . .            | 610                     | 1                            | 594                     | 1                            | 16                      | -                            | -                       | -                            | -                       | -                            |
| <b>Thüringen . . . . .</b>            | <b>17 586</b>           | <b>59</b>                    | <b>17 043</b>           | <b>55</b>                    | <b>534</b>              | <b>4</b>                     | <b>9</b>                | <b>-</b>                     | <b>-</b>                | <b>-</b>                     |
| davon                                 |                         |                              |                         |                              |                         |                              |                         |                              |                         |                              |
| kreisfreie Städte . . . . .           | 5 089                   | 23                           | 4 935                   | 22                           | 154                     | 1                            | -                       | -                            | -                       | -                            |
| Landkreise . . . . .                  | 12 497                  | 36                           | 12 108                  | 33                           | 380                     | 3                            | 9                       | -                            | -                       | -                            |

### 39. Altersspezifische Geburtenziffern sowie Lebendgeborene 2010 nach dem Alter der Mutter

| Alter der Mutter <sup>1)</sup><br>... Jahre | Lebendgeborene           |                        |           | Frauen<br>nebenstehenden<br>Alters <sup>2)</sup> | Lebendgeborene<br>je 1000 Frauen<br>nebenstehenden<br>Alters |
|---|--------------------------|------------------------|-----------|--|--|
|   | deren Eltern miteinander |                        | insgesamt |  |  |
|   | verheiratet sind         | nicht verheiratet sind |           |  |  |
| unter 15 . . . . .                          | -                        | 6                      | 6         | .  | .  |
| 15. . . . .                                 | -                        | 17                     | 17        | 6 342  | 2,7  |
| 16. . . . .                                 | -                        | 41                     | 41        | 6 333  | 6,5  |
| 17. . . . .                                 | 1                        | 97                     | 98        | 6 838  | 14,3   |
| 18. . . . .                                 | 4                        | 167                    | 171       | 7 724  | 22,1   |
| 19. . . . .                                 | 13                       | 279                    | 292       | 10 551   | 27,7   |
| 20. . . . .                                 | 52                       | 344                    | 396       | 13 084   | 30,3   |
| 21. . . . .                                 | 65                       | 464                    | 529       | 13 777   | 38,4   |
| 22. . . . .                                 | 127                      | 534                    | 661       | 14 231   | 46,4   |
| 23. . . . .                                 | 163                      | 570                    | 733       | 13 859   | 52,9   |
| 24. . . . .                                 | 258                      | 608                    | 866       | 13 338   | 64,9   |
| 25. . . . .                                 | 315                      | 727                    | 1 042     | 13 128   | 79,4   |
| 26. . . . .                                 | 407                      | 772                    | 1 179     | 12 909   | 91,3   |
| 27. . . . .                                 | 528                      | 794                    | 1 322     | 12 854   | 102,8  |
| 28. . . . .                                 | 610                      | 783                    | 1 393     | 12 872   | 108,2  |
| 29. . . . .                                 | 590                      | 700                    | 1 290     | 12 757   | 101,1  |
| 30. . . . .                                 | 572                      | 632                    | 1 204     | 12 550   | 95,9   |
| 31. . . . .                                 | 541                      | 596                    | 1 137     | 12 110   | 93,9   |
| 32. . . . .                                 | 534                      | 523                    | 1 057     | 11 798   | 89,6   |
| 33. . . . .                                 | 520                      | 439                    | 959       | 11 110   | 86,3   |
| 34. . . . .                                 | 377                      | 319                    | 696       | 10 223   | 68,1   |
| 35. . . . .                                 | 331                      | 233                    | 564       | 10 069   | 56,0   |
| 36. . . . .                                 | 273                      | 231                    | 504       | 10 526   | 47,9   |
| 37. . . . .                                 | 240                      | 154                    | 394       | 11 384   | 34,6   |
| 38. . . . .                                 | 172                      | 132                    | 304       | 12 933   | 23,5   |
| 39. . . . .                                 | 150                      | 108                    | 258       | 14 283   | 18,1   |
| 40. . . . .                                 | 96                       | 82                     | 178       | 14 861   | 12,0   |
| 41. . . . .                                 | 60                       | 52                     | 112       | 15 245   | 7,3  |
| 42. . . . .                                 | 32                       | 24                     | 56        | 15 748   | 3,6  |
| 43. . . . .                                 | 24                       | 13                     | 37        | 16 680   | 2,2  |
| 44. . . . .                                 | 8                        | 8                      | 16        | 17 574   | 0,9  |
| 15 bis unter 45 . . .                       | 7 063                    | 10 443                 | 17 506    | 367 692  | 1 429,0 <sup>3)</sup>  |
| 45 und älter . . . . .                      | 8                        | 7                      | 15        | .  | .  |
| Insgesamt . . . . .                         | 7 071                    | 10 456                 | 17 527    | 367 692 <sup>4)</sup>                            | 47,7 <sup>5)</sup>   |

1) Altersberechnung aus Geburtsmonat und -jahr – 2) Mittlere Bevölkerung – 3) Summe der altersspezifischen Geburtenziffern –  
4) Frauen im Alter von 15 bis unter 45 Jahren – 5) Allgemeine Fruchtbarkeitsziffer

**40. Altersspezifische Geburtenziffern 2005 bis 2010**

| Alter der Mutter <sup>1)</sup><br>... Jahre | Lebendgeborene je 1000 Frauen im Alter von ... Jahren |                |                |                |                |                |
|---|---|----------------|----------------|----------------|----------------|----------------|
|   | 2005  | 2006           | 2007           | 2008           | 2009           | 2010           |
| unter 15 .....                              | .   | .              | .              | .              | .              | .              |
| 15. ....                                    | 2,1   | 3,5            | 2,8            | 2,5            | 3,0            | 2,7            |
| 16. ....                                    | 5,1   | 5,4            | 6,8            | 6,6            | 7,0            | 6,5            |
| 17. ....                                    | 10,1  | 9,3            | 9,9            | 12,8           | 11,2           | 14,3           |
| 18. ....                                    | 17,3  | 15,3           | 17,1           | 15,6           | 18,6           | 22,1           |
| 19. ....                                    | 26,8  | 27,1           | 27,1           | 26,2           | 24,4           | 27,7           |
| 20. ....                                    | 34,4  | 35,1           | 33,2           | 33,6           | 32,9           | 30,3           |
| 21. ....                                    | 46,9  | 42,7           | 41,5           | 40,4           | 37,3           | 38,4           |
| 22. ....                                    | 50,2  | 48,5           | 50,2           | 48,8           | 46,5           | 46,4           |
| 23. ....                                    | 61,8  | 58,6           | 56,3           | 58,3           | 54,1           | 52,9           |
| 24. ....                                    | 68,5  | 64,1           | 71,7           | 66,4           | 62,7           | 64,9           |
| 25. ....                                    | 80,5  | 80,9           | 79,1           | 81,4           | 77,1           | 79,4           |
| 26. ....                                    | 92,7  | 89,2           | 89,7           | 92,2           | 84,2           | 91,3           |
| 27. ....                                    | 96,2  | 90,7           | 96,8           | 98,6           | 91,9           | 102,8          |
| 28. ....                                    | 96,4  | 90,9           | 98,1           | 103,5          | 95,2           | 108,2          |
| 29. ....                                    | 97,0  | 100,8          | 103,1          | 95,4           | 98,2           | 101,1          |
| 30. ....                                    | 89,2  | 91,5           | 96,4           | 96,9           | 98,4           | 95,9           |
| 31. ....                                    | 82,7  | 78,3           | 91,0           | 93,7           | 94,9           | 93,9           |
| 32. ....                                    | 68,3  | 72,5           | 80,2           | 83,5           | 79,2           | 89,6           |
| 33. ....                                    | 59,6  | 59,0           | 70,0           | 74,4           | 80,5           | 86,3           |
| 34. ....                                    | 47,8  | 50,4           | 55,0           | 60,2           | 66,4           | 68,1           |
| 35. ....                                    | 38,2  | 42,9           | 49,1           | 51,5           | 55,2           | 56,0           |
| 36. ....                                    | 29,0  | 29,0           | 36,4           | 40,7           | 43,2           | 47,9           |
| 37. ....                                    | 20,4  | 22,8           | 25,1           | 27,7           | 32,3           | 34,6           |
| 38. ....                                    | 15,2  | 16,2           | 17,0           | 21,9           | 22,5           | 23,5           |
| 39. ....                                    | 9,5   | 10,7           | 13,9           | 13,8           | 14,8           | 18,1           |
| 40. ....                                    | 6,1   | 8,9            | 8,7            | 10,1           | 10,6           | 12,0           |
| 41. ....                                    | 3,8   | 5,2            | 6,3            | 5,6            | 6,6            | 7,3            |
| 42. ....                                    | 2,0   | 2,3            | 2,3            | 3,2            | 3,9            | 3,6            |
| 43. ....                                    | 1,4   | 1,3            | 2,2            | 2,1            | 2,6            | 2,2            |
| 44. ....                                    | 0,7   | 1,1            | 0,9            | 1,1            | 1,4            | 0,9            |
| <b>15 bis unter 45 <sup>2)</sup></b>        | <b>1 259,8</b>  | <b>1 253,8</b> | <b>1 338,1</b> | <b>1 368,6</b> | <b>1 356,7</b> | <b>1 429,0</b> |

1) Altersberechnung aus Geburtsmonat und -jahr – 2) Summe der altersspezifischen Geburtenziffern

### 41. Altersspezifische Sterbeziffern sowie Gestorbene 2010 nach Altersgruppen und Geschlecht

| Alter<br>von ... bis<br>unter ... Jahr(en) | Männlich      |  |  | Weiblich      |  |  |
|--|---------------|--|--|---------------|--|--|
|  | Gestorbene    | Personen<br>nebenstehenden<br>Alters <sup>1)</sup> | Gestorbene<br>je 1000<br>Einwohner<br>nebenstehenden<br>Alters | Gestorbene    | Personen<br>nebenstehenden<br>Alters <sup>1)</sup> | Gestorbene<br>je 1000<br>Einwohner<br>nebenstehenden<br>Alters |
| 0 - 1.....                                 | 21            | 8 720  | 2,4  | 23            | 8 458  | 2,7  |
| 1 - 5.....                                 | 6             | 34 758   | 0,2  | 7             | 32 853   | 0,2  |
| 5 - 10.....                                | 5             | 42 837   | 0,1  | 5             | 41 066   | 0,1  |
| 10 - 15.....                               | 4             | 40 261   | 0,1  | 3             | 38 155   | 0,1  |
| 15 - 20.....                               | 18            | 39 748   | 0,5  | 8             | 37 787   | 0,2  |
| 20 - 25.....                               | 46            | 75 901   | 0,6  | 15            | 68 289   | 0,2  |
| 25 - 30.....                               | 53            | 76 206   | 0,7  | 12            | 64 522   | 0,2  |
| 30 - 35.....                               | 39            | 67 963   | 0,6  | 14            | 57 792   | 0,2  |
| 35 - 40.....                               | 76            | 69 379   | 1,1  | 34            | 59 194   | 0,6  |
| 40 - 45.....                               | 205           | 87 041   | 2,4  | 90            | 80 107   | 1,1  |
| 45 - 50.....                               | 349           | 101 287  | 3,4  | 156           | 96 338   | 1,6  |
| 50 - 55.....                               | 553           | 94 506   | 5,9  | 266           | 91 628   | 2,9  |
| 55 - 60.....                               | 817           | 90 391   | 9,0  | 351           | 90 031   | 3,9  |
| 60 - 65.....                               | 792           | 63 560   | 12,5   | 327           | 65 839   | 5,0  |
| 65 - 70.....                               | 1 344         | 69 056   | 19,5   | 729           | 76 861   | 9,5  |
| 70 - 75.....                               | 2 111         | 68 939   | 30,6   | 1 276         | 83 523   | 15,3   |
| 75 - 80.....                               | 2 260         | 40 472   | 55,8   | 1 797         | 57 328   | 31,3   |
| 80 - 85.....                               | 2 167         | 23 809   | 91,0   | 2 920         | 46 206   | 63,2   |
| 85 - 90.....                               | 1 430         | 9 218  | 155,1  | 3 324         | 28 345   | 117,3  |
| 90 und mehr .....                          | 642           | 2 715  | 236,5  | 2 406         | 10 468   | 229,8  |
| <b>Insgesamt .....</b>                     | <b>12 938</b> | <b>1 106 769</b>                                   | <b>11,7</b>  | <b>13 763</b> | <b>1 134 791</b>                                   | <b>12,1</b>  |

1) mittlere Bevölkerung nach Altersgruppen, Summendifferenz rundungsbedingt

**42. Gestorbene Säuglinge 1990 bis 2009 sowie 2010 nach Vierteljahren**

| Jahr<br>Vierteljahr | Im 1. Lebensjahr Gestorbene |           |           |  | Darunter<br>in den ersten 7 Lebenstagen |           |           |  |
|---------------------|-----------------------------|-----------|-----------|--|---|-----------|-----------|--|
|                     | männlich                    | weiblich  | insgesamt | je 1000<br>Lebend-<br>geborene <sup>1)</sup> | männlich                                | weiblich  | insgesamt | je 1000<br>Lebend-<br>geborene <sup>2)</sup> |
| 1990. ....          | 133                         | 96        | 229       | 7,5  | 62                                      | 38        | 100       | 3,5  |
| 1991. ....          | 95                          | 45        | 140       | 6,0  | 40                                      | 17        | 57        | 3,3  |
| 1992. ....          | 59                          | 55        | 114       | 7,5  | 30                                      | 25        | 55        | 3,8  |
| 1993. ....          | 53                          | 51        | 104       | 7,6  | 28                                      | 17        | 45        | 3,4  |
| 1994. ....          | 48                          | 37        | 85        | 6,7  | 27                                      | 16        | 43        | 3,4  |
| 1995. ....          | 53                          | 27        | 80        | 5,9  | 33                                      | 12        | 45        | 3,3  |
| 1996. ....          | 44                          | 36        | 80        | 5,4  | 20                                      | 14        | 34        | 2,2  |
| 1997. ....          | 52                          | 35        | 87        | 5,3  | 26                                      | 18        | 44        | 2,7  |
| 1998. ....          | 57                          | 47        | 104       | 6,3  | 24                                      | 22        | 46        | 2,8  |
| 1999. ....          | 54                          | 34        | 88        | 5,2  | 18                                      | 16        | 34        | 2,0  |
| 2000. ....          | 41                          | 33        | 74        | 4,2  | 24                                      | 14        | 38        | 2,2  |
| 2001. ....          | 37                          | 36        | 73        | 4,2  | 13                                      | 18        | 31        | 1,8  |
| 2002. ....          | 31                          | 38        | 69        | 4,1  | 13                                      | 16        | 29        | 1,7  |
| 2003. ....          | 40                          | 31        | 71        | 4,2  | 29                                      | 13        | 42        | 2,5  |
| 2004. ....          | 47                          | 32        | 79        | 4,6  | 16                                      | 17        | 33        | 1,9  |
| 2005. ....          | 39                          | 29        | 68        | 4,1  | 23                                      | 12        | 35        | 2,1  |
| 2006. ....          | 47                          | 23        | 70        | 4,3  | 25                                      | 13        | 38        | 2,3  |
| 2007. ....          | 28                          | 29        | 57        | 3,4  | 9                                       | 7         | 16        | 0,9  |
| 2008. ....          | 32                          | 24        | 56        | 3,2  | 13                                      | 7         | 20        | 1,2  |
| 2009. ....          | 33                          | 19        | 52        | 3,1  | 9                                       | 10        | 19        | 1,1  |
| <b>2010. ....</b>   | <b>21</b>                   | <b>23</b> | <b>44</b> | <b>2,5</b>                                   | <b>6</b>                                | <b>10</b> | <b>16</b> | <b>0,9</b>                                   |
| davon               |                             |           |           |  |   |           |           |  |
| 1. Vierteljahr ...  | 2                           | 8         | 10        | 2,4  | 1                                       | 6         | 7         | 1,7  |
| 2. Vierteljahr ...  | 3                           | 5         | 8         | 1,9  | -                                       | 2         | 2         | 0,5  |
| 3. Vierteljahr ...  | 7                           | 5         | 12        | 2,7  | 1                                       | -         | 1         | 0,2  |
| 4. Vierteljahr ...  | 9                           | 5         | 14        | 3,2  | 4                                       | 2         | 6         | 1,4  |

1) unter Berücksichtigung der Geburtenentwicklung in den vergangenen 12 Monaten – 2) bezogen auf die Lebendgeborenen des Berichtszeitraumes

### 43. Gestorbene Säuglinge 2010 nach Geschlecht, Familienstand der Eltern und Alter

| Alter                                  | Gestorbene Säuglinge |           |           |                                 |                        |
|--|----------------------|-----------|-----------|---------------------------------|------------------------|
|  | männlich             | weiblich  | insgesamt | davon, deren Eltern miteinander |                        |
|  |                      |           |           | verheiratet sind                | nicht verheiratet sind |
| 0 Tage .....                           | 1                    | 5         | 6         | 2                               | 4                      |
| 1 Tag .....                            | 2                    | 3         | 5         | 3                               | 2                      |
| 2 Tage .....                           | -                    | 1         | 1         | 1                               | -                      |
| 3 Tage .....                           | -                    | -         | -         | -                               | -                      |
| 4 Tage .....                           | 1                    | -         | 1         | 1                               | -                      |
| 5 Tage .....                           | 1                    | 1         | 2         | -                               | 2                      |
| 6 Tage .....                           | 1                    | -         | 1         | -                               | 1                      |
| <b>0 - 6 Tage zusammen.....</b>        | <b>6</b>             | <b>10</b> | <b>16</b> | <b>7</b>                        | <b>9</b>               |
| 7 - 13 Tage .....                      | 3                    | -         | 3         | 1                               | 2                      |
| 14 - 20 Tage .....                     | -                    | 2         | 2         | 2                               | -                      |
| 21 - 27 Tage .....                     | 2                    | -         | 2         | 1                               | 1                      |
| <b>0 - 27 Tage zusammen.....</b>       | <b>11</b>            | <b>12</b> | <b>23</b> | <b>11</b>                       | <b>12</b>              |
| Im 1. Lebensmonat .....                | 11                   | 14        | 25        | 12                              | 13                     |
| Im 2. Lebensmonat .....                | 3                    | 2         | 5         | 1                               | 4                      |
| Im 3. Lebensmonat .....                | 2                    | -         | 2         | -                               | 2                      |
| Im 4. Lebensmonat .....                | -                    | 4         | 4         | 2                               | 2                      |
| Im 5. Lebensmonat .....                | 1                    | 1         | 2         | -                               | 2                      |
| Im 6. Lebensmonat .....                | 1                    | 1         | 2         | 2                               | -                      |
| Im 7. Lebensmonat .....                | 1                    | 1         | 2         | -                               | 2                      |
| Im 8. Lebensmonat .....                | 1                    | -         | 1         | 1                               | -                      |
| Im 9. Lebensmonat .....                | -                    | -         | -         | -                               | -                      |
| Im 10. Lebensmonat .....               | -                    | -         | -         | -                               | -                      |
| Im 11. Lebensmonat .....               | 1                    | -         | 1         | 1                               | -                      |
| Im 12. Lebensmonat .....               | -                    | -         | -         | -                               | -                      |
| <b>Im 1. Lebensjahr insgesamt ....</b> | <b>21</b>            | <b>23</b> | <b>44</b> | <b>19</b>                       | <b>25</b>              |

## 44. Wanderungen über die Grenzen Thüringens 2010 nach Herkunfts- und Zielländern

| Herkunfts-<br>bzw.<br>Zielland     | Zuzüge        |                      | Fortzüge      |                      | Überschuss der<br>Zu- bzw. Fortzüge (-) |                      |
|------------------------------------|---------------|----------------------|---------------|----------------------|---|----------------------|
|                                    | insgesamt     | darunter<br>männlich | insgesamt     | darunter<br>männlich | insgesamt                               | darunter<br>männlich |
| <b>Insgesamt</b>                   |               |                      |               |                      |   |                      |
| Baden-Württemberg .....            | 2 478         | 1 298                | 3 135         | 1 606                | - 657                                   | - 308                |
| Bayern .....                       | 4 741         | 2 395                | 6 473         | 3 308                | - 1 732                                 | - 913                |
| Berlin .....                       | 1 293         | 613                  | 2 155         | 1 017                | - 862                                   | - 404                |
| Brandenburg .....                  | 1 016         | 487                  | 1 008         | 482                  | 8                                       | 5                    |
| Bremen .....                       | 134           | 66                   | 209           | 117                  | - 75                                    | - 51                 |
| Hamburg .....                      | 364           | 186                  | 617           | 326                  | - 253                                   | - 140                |
| Hessen .....                       | 2 979         | 1 401                | 4 288         | 2 171                | - 1 309                                 | - 770                |
| Mecklenburg-Vorpommern .....       | 556           | 269                  | 692           | 348                  | - 136                                   | - 79                 |
| Niedersachsen .....                | 2 383         | 1 186                | 2 898         | 1 490                | - 515                                   | - 304                |
| Nordrhein-Westfalen .....          | 2 443         | 1 267                | 3 198         | 1 623                | - 755                                   | - 356                |
| Rheinland-Pfalz .....              | 675           | 342                  | 955           | 500                  | - 280                                   | - 158                |
| Saarland .....                     | 116           | 58                   | 107           | 55                   | 9                                       | 3                    |
| Sachsen .....                      | 4 733         | 2 331                | 5 844         | 2 925                | - 1 111                                 | - 594                |
| Sachsen-Anhalt .....               | 2 985         | 1 399                | 2 643         | 1 288                | 342                                     | 111                  |
| Schleswig-Holstein .....           | 460           | 249                  | 678           | 374                  | - 218                                   | - 125                |
| <b>Bundesgebiet zusammen .....</b> | <b>27 356</b> | <b>13 547</b>        | <b>34 900</b> | <b>17 630</b>        | <b>- 7 544</b>                          | <b>- 4 083</b>       |
| Ausland <sup>1)</sup> .....        | 8 113         | 4 779                | 6 310         | 3 718                | 1 803                                   | 1 061                |
| <b>Insgesamt .....</b>             | <b>35 469</b> | <b>18 326</b>        | <b>41 210</b> | <b>21 348</b>        | <b>- 5 741</b>                          | <b>- 3 022</b>       |
| <b>Deutsche</b>                    |               |                      |               |                      |   |                      |
| Baden-Württemberg .....            | 2 239         | 1 144                | 2 852         | 1 446                | - 613                                   | - 302                |
| Bayern .....                       | 4 480         | 2 234                | 6 039         | 3 064                | - 1 559                                 | - 830                |
| Berlin .....                       | 1 129         | 527                  | 1 926         | 904                  | - 797                                   | - 377                |
| Brandenburg .....                  | 985           | 472                  | 975           | 469                  | 10                                      | 3                    |
| Bremen .....                       | 118           | 59                   | 189           | 106                  | - 71                                    | - 47                 |
| Hamburg .....                      | 340           | 172                  | 539           | 279                  | - 199                                   | - 107                |
| Hessen .....                       | 2 807         | 1 295                | 3 894         | 1 924                | - 1 087                                 | - 629                |
| Mecklenburg-Vorpommern .....       | 539           | 258                  | 671           | 337                  | - 132                                   | - 79                 |
| Niedersachsen .....                | 2 203         | 1 085                | 2 661         | 1 344                | - 458                                   | - 259                |
| Nordrhein-Westfalen .....          | 2 244         | 1 138                | 2 681         | 1 331                | - 437                                   | - 193                |
| Rheinland-Pfalz .....              | 615           | 311                  | 868           | 453                  | - 253                                   | - 142                |
| Saarland .....                     | 97            | 47                   | 97            | 47                   | -                                       | -                    |
| Sachsen .....                      | 4 517         | 2 190                | 5 640         | 2 808                | - 1 123                                 | - 618                |
| Sachsen-Anhalt .....               | 2 887         | 1 335                | 2 562         | 1 231                | 325                                     | 104                  |
| Schleswig-Holstein .....           | 433           | 233                  | 636           | 348                  | - 203                                   | - 115                |
| <b>Bundesgebiet zusammen .....</b> | <b>25 633</b> | <b>12 500</b>        | <b>32 230</b> | <b>16 091</b>        | <b>- 6 597</b>                          | <b>- 3 591</b>       |
| Ausland <sup>1)</sup> .....        | 1 557         | 890                  | 2 446         | 1 295                | - 889                                   | - 405                |
| <b>Zusammen .....</b>              | <b>27 190</b> | <b>13 390</b>        | <b>34 676</b> | <b>17 386</b>        | <b>- 7 486</b>                          | <b>- 3 996</b>       |

<sup>1)</sup> einschließlich „unbekanntes Ausland“ und „ungeklärt und ohne Angabe“

**45. Wanderungen**

| Lfd.<br>Nr. | Kreisfreie Stadt<br>Landkreis<br>Land | Innerhalb<br>der<br>Landkreise | Über die      |               |   |
|-------------|---------------------------------------|--------------------------------|---------------|---------------|---|
|             |                                       |                                | insgesamt     |               |   |
|             |                                       |                                | Zuzüge        | Fortzüge      | Überschuss der<br>Zu- bzw. Fortzüge (-) |
| 1           | Stadt Erfurt . . . . .                | -                              | 9 229         | 8 028         | 1 201                                   |
| 2           | Stadt Gera . . . . .                  | -                              | 3 131         | 3 293         | - 162                                   |
| 3           | Stadt Jena . . . . .                  | -                              | 6 627         | 6 086         | 541                                     |
| 4           | Stadt Suhl . . . . .                  | -                              | 1 206         | 1 680         | - 474                                   |
| 5           | Stadt Weimar . . . . .                | -                              | 3 951         | 3 660         | 291                                     |
| 6           | Stadt Eisenach . . . . .              | -                              | 1 869         | 1 744         | 125                                     |
| 7           | Eichsfeld . . . . .                   | 1 577                          | 1 694         | 2 448         | - 754                                   |
| 8           | Nordhausen . . . . .                  | 1 686                          | 2 511         | 2 472         | 39                                      |
| 9           | Wartburgkreis . . . . .               | 1 968                          | 2 670         | 3 369         | - 699                                   |
| 10          | Unstrut-Hainich-Kreis . . . . .       | 1 603                          | 2 252         | 2 672         | - 420                                   |
| 11          | Kyffhäuserkreis . . . . .             | 1 222                          | 1 551         | 2 155         | - 604                                   |
| 12          | Schmalkalden-Meiningen . . . . .      | 2 093                          | 2 930         | 3 563         | - 633                                   |
| 13          | Gotha . . . . .                       | 2 596                          | 3 286         | 3 488         | - 202                                   |
| 14          | Sömmerda . . . . .                    | 1 003                          | 1 699         | 2 262         | - 563                                   |
| 15          | Hildburghausen . . . . .              | 1 079                          | 1 308         | 1 774         | - 466                                   |
| 16          | Ilm-Kreis . . . . .                   | 1 988                          | 3 867         | 3 785         | 82                                      |
| 17          | Weimarer Land . . . . .               | 1 011                          | 2 710         | 2 782         | - 72                                    |
| 18          | Sonneberg . . . . .                   | 867                            | 1 355         | 1 520         | - 165                                   |
| 19          | Saalfeld-Rudolstadt . . . . .         | 2 103                          | 2 061         | 2 798         | - 737                                   |
| 20          | Saale-Holzland-Kreis . . . . .        | 1 458                          | 3 405         | 3 736         | - 331                                   |
| 21          | Saale-Orla-Kreis . . . . .            | 1 482                          | 1 722         | 2 087         | - 365                                   |
| 22          | Greiz . . . . .                       | 1 182                          | 2 543         | 3 245         | - 702                                   |
| 23          | Altenburger Land . . . . .            | 1 666                          | 1 754         | 2 425         | - 671                                   |
| <b>24</b>   | <b>Thüringen . . . . .</b>            | <b>26 584</b>                  | <b>65 331</b> | <b>71 072</b> | <b>- 5 741</b>                          |
|             | davon                                 |                                |               |               |   |
| 25          | kreisfreie Städte . . . . .           | -                              | 26 013        | 24 491        | 1 522                                   |
| 26          | Landkreise . . . . .                  | 26 584                         | 39 318        | 46 581        | - 7 263                                 |

1) einschließlich „ungeklärt und ohne Angabe“



**2010 nach Kreisen**

| Kreisgrenzen                        |          |                           |          |   |          | Lfd.<br>Nr. |
|-------------------------------------|----------|---------------------------|----------|---|----------|-------------|
| davon                               |          |                           |          |   |          |             |
| nach einem anderen Kreis Thüringens |          | mit anderen Bundesländern |          | über die Grenzen Deutschlands <sup>1)</sup> |          |             |
| Zuzüge                              | Fortzüge | Zuzüge                    | Fortzüge | Zuzüge                                      | Fortzüge |             |
| 4 523                               | 3 240    | 3 874                     | 4 091    | 832   | 697      | 1           |
| 1 653                               | 1 325    | 1 224                     | 1 716    | 254   | 252      | 2           |
| 2 282                               | 2 045    | 3 133                     | 2 959    | 1 212                                       | 1 082    | 3           |
| 767                                 | 897      | 316                       | 645      | 123   | 138      | 4           |
| 1 671                               | 1 543    | 1 627                     | 1 651    | 653   | 466      | 5           |
| 1 148                               | 861      | 589                       | 769      | 132   | 114      | 6           |
| 527                                 | 628      | 995                       | 1 667    | 172   | 153      | 7           |
| 741                                 | 572      | 1 530                     | 1 719    | 240   | 181      | 8           |
| 1 333                               | 1 539    | 1 151                     | 1 612    | 186   | 218      | 9           |
| 1 160                               | 1 121    | 931                       | 1 391    | 161   | 160      | 10          |
| 555                                 | 865      | 910                       | 1 185    | 86  | 105      | 11          |
| 1 409                               | 1 446    | 1 154                     | 1 803    | 367   | 314      | 12          |
| 1 820                               | 1 710    | 1 167                     | 1 495    | 299   | 283      | 13          |
| 1 091                               | 1 374    | 516                       | 720      | 92  | 168      | 14          |
| 636                                 | 736      | 596                       | 932      | 76  | 106      | 15          |
| 1 657                               | 1 577    | 1 394                     | 1 656    | 816   | 552      | 16          |
| 1 689                               | 1 631    | 782                       | 998      | 239   | 153      | 17          |
| 459                                 | 418      | 632                       | 902      | 264   | 200      | 18          |
| 1 025                               | 1 227    | 855                       | 1 378    | 181   | 193      | 19          |
| 1 324                               | 2 392    | 844                       | 1 086    | 1 237                                       | 258      | 20          |
| 748                                 | 822      | 843                       | 1 128    | 131   | 137      | 21          |
| 1 315                               | 1 506    | 1 050                     | 1 551    | 178   | 188      | 22          |
| 329                                 | 387      | 1 243                     | 1 846    | 182   | 192      | 23          |
| 29 862                              | 29 862   | 27 356                    | 34 900   | 8 113                                       | 6 310    | 24          |
| 12 044                              | 9 911    | 10 763                    | 11 831   | 3 206                                       | 2 749    | 25          |
| 17 818                              | 19 951   | 16 593                    | 23 069   | 4 907                                       | 3 561    | 26          |

## 46. Wanderungen über die Grenzen des Bundesgebietes 2010 nach Herkunfts- und Zielländern

| Herkunfts-<br>bzw.<br>Zielland   | Zuzüge       |                      | Fortzüge     |                      | Überschuss der<br>Zu- bzw. Fortzüge (-) |                      |
|----------------------------------|--------------|----------------------|--------------|----------------------|---|----------------------|
|                                  | insgesamt    | darunter<br>männlich | insgesamt    | darunter<br>männlich | insgesamt                               | darunter<br>männlich |
| Belgien .....                    | 32           | 21                   | 23           | 10                   | 9                                       | 11                   |
| Bulgarien.....                   | 454          | 337                  | 195          | 146                  | 259                                     | 191                  |
| Dänemark .....                   | 21           | 13                   | 25           | 16                   | - 4                                     | - 3                  |
| Estland.....                     | 9            | 6                    | 20           | 17                   | - 11                                    | - 11                 |
| Finnland .....                   | 40           | 23                   | 25           | 11                   | 15                                      | 12                   |
| Frankreich .....                 | 147          | 87                   | 151          | 75                   | - 4                                     | 12                   |
| Griechenland .....               | 93           | 58                   | 70           | 45                   | 23                                      | 13                   |
| Irland .....                     | 37           | 16                   | 20           | 6                    | 17                                      | 10                   |
| Italien .....                    | 250          | 136                  | 215          | 118                  | 35                                      | 18                   |
| Lettland .....                   | 57           | 28                   | 21           | 7                    | 36                                      | 21                   |
| Litauen .....                    | 60           | 33                   | 34           | 23                   | 26                                      | 10                   |
| Luxemburg .....                  | 14           | 8                    | 17           | 8                    | - 3                                     | -                    |
| Malta .....                      | 5            | 4                    | 2            | 2                    | 3                                       | 2                    |
| Niederlande.....                 | 114          | 63                   | 104          | 56                   | 10                                      | 7                    |
| Österreich .....                 | 508          | 387                  | 606          | 388                  | - 98                                    | - 1                  |
| Polen .....                      | 488          | 370                  | 382          | 289                  | 106                                     | 81                   |
| Portugal .....                   | 95           | 86                   | 106          | 88                   | - 11                                    | - 2                  |
| Rumänien .....                   | 340          | 213                  | 151          | 97                   | 189                                     | 116                  |
| Schweden .....                   | 35           | 24                   | 76           | 45                   | - 41                                    | - 21                 |
| Slowakei .....                   | 90           | 49                   | 57           | 23                   | 33                                      | 26                   |
| Slowenien .....                  | 13           | 3                    | 8            | 3                    | 5                                       | -                    |
| Spanien .....                    | 194          | 109                  | 177          | 99                   | 17                                      | 10                   |
| Tschechische Republik .....      | 136          | 53                   | 111          | 30                   | 25                                      | 23                   |
| Ungarn .....                     | 235          | 148                  | 161          | 112                  | 74                                      | 36                   |
| Vereinigtes Königreich .....     | 170          | 88                   | 163          | 77                   | 7                                       | 11                   |
| Zypern .....                     | 7            | 5                    | 3            | 3                    | 4                                       | 2                    |
| <b>EU-Staaten zusammen .....</b> | <b>3 644</b> | <b>2 368</b>         | <b>2 923</b> | <b>1 794</b>         | <b>721</b>                              | <b>574</b>           |
| Albanien .....                   | 19           | 8                    | 11           | 5                    | 8                                       | 3                    |
| Bosnien und Herzegowina .....    | 6            | 1                    | 6            | 2                    | -                                       | - 1                  |
| Kosovo .....                     | 115          | 60                   | 32           | 27                   | 83                                      | 33                   |
| Moldau, Republik .....           | 4            | 2                    | 6            | 5                    | - 2                                     | - 3                  |
| Montenegro.....                  | 2            | 2                    | 1            | -                    | 1                                       | 2                    |
| Norwegen .....                   | 29           | 17                   | 84           | 39                   | - 55                                    | - 22                 |
| Russische Föderation .....       | 342          | 128                  | 197          | 89                   | 145                                     | 39                   |
| Schweiz .....                    | 292          | 168                  | 764          | 429                  | - 472                                   | - 261                |
| Serbien .....                    | 286          | 161                  | 91           | 66                   | 195                                     | 95                   |
| Türkei .....                     | 225          | 146                  | 147          | 99                   | 78                                      | 47                   |
| Ukraine .....                    | 116          | 41                   | 88           | 50                   | 28                                      | - 9                  |
| Weißrussland.....                | 31           | 8                    | 24           | 12                   | 7                                       | - 4                  |
| Übriges Europa .....             | 77           | 42                   | 23           | 9                    | 54                                      | 33                   |
| <b>Europa zusammen.....</b>      | <b>5 188</b> | <b>3 152</b>         | <b>4 397</b> | <b>2 626</b>         | <b>791</b>                              | <b>526</b>           |

# Noch: 46. Wanderungen über die Grenzen des Bundesgebietes 2010 nach Herkunfts- und Zielländern

| Herkunfts-<br>bzw.<br>Zielland                  | Zuzüge       |                      | Fortzüge     |                      | Überschuss der<br>Zu- bzw. Fortzüge (-) |                      |
|---|--------------|----------------------|--------------|----------------------|---|----------------------|
|   | insgesamt    | darunter<br>männlich | insgesamt    | darunter<br>männlich | insgesamt                               | darunter<br>männlich |
| Ägypten .....                                   | 33           | 24                   | 17           | 10                   | 16                                      | 14                   |
| Algerien .....                                  | 43           | 37                   | 33           | 29                   | 10                                      | 8                    |
| Kamerun .....                                   | 11           | 8                    | 4            | 3                    | 7                                       | 5                    |
| Marokko .....                                   | 12           | 9                    | 6            | 6                    | 6                                       | 3                    |
| Nigeria .....                                   | 16           | 9                    | 7            | 4                    | 9                                       | 5                    |
| Sierra Leone .....                              | 13           | 12                   | 12           | 12                   | 1                                       | -                    |
| Südafrika .....                                 | 8            | 3                    | 20           | 7                    | - 12                                    | - 4                  |
| Tunesien .....                                  | 17           | 15                   | 14           | 9                    | 3                                       | 6                    |
| Übriges Afrika .....                            | 117          | 79                   | 39           | 25                   | 78                                      | 54                   |
| <b>Afrika zusammen .....</b>                    | <b>270</b>   | <b>196</b>           | <b>152</b>   | <b>105</b>           | <b>118</b>                              | <b>91</b>            |
| Argentinien .....                               | 29           | 14                   | 33           | 18                   | - 4                                     | - 4                  |
| Brasilien .....                                 | 84           | 58                   | 74           | 48                   | 10                                      | 10                   |
| Kanada .....                                    | 69           | 40                   | 64           | 38                   | 5                                       | 2                    |
| Kuba .....                                      | 11           | 3                    | 4            | 2                    | 7                                       | 1                    |
| Mexiko .....                                    | 54           | 29                   | 34           | 24                   | 20                                      | 5                    |
| USA .....                                       | 264          | 125                  | 288          | 132                  | - 24                                    | - 7                  |
| Übriges Amerika .....                           | 132          | 59                   | 99           | 39                   | 33                                      | 20                   |
| <b>Amerika zusammen .....</b>                   | <b>643</b>   | <b>328</b>           | <b>596</b>   | <b>301</b>           | <b>47</b>                               | <b>27</b>            |
| Afghanistan .....                               | 243          | 155                  | 16           | 11                   | 227                                     | 144                  |
| Aserbaidschan .....                             | 64           | 42                   | 51           | 36                   | 13                                      | 6                    |
| China .....                                     | 355          | 147                  | 273          | 141                  | 82                                      | 6                    |
| Indien .....                                    | 115          | 88                   | 74           | 62                   | 41                                      | 26                   |
| Irak .....                                      | 158          | 98                   | 33           | 30                   | 125                                     | 68                   |
| Iran, Islamische Republik .....                 | 148          | 95                   | 30           | 25                   | 118                                     | 70                   |
| Japan .....                                     | 77           | 26                   | 65           | 24                   | 12                                      | 2                    |
| Kasachstan .....                                | 37           | 20                   | 17           | 12                   | 20                                      | 8                    |
| Libanon .....                                   | 13           | 11                   | 12           | 12                   | 1                                       | - 1                  |
| Syrien, Arabische Republik .....                | 109          | 72                   | 19           | 12                   | 90                                      | 60                   |
| Thailand .....                                  | 45           | 12                   | 27           | 14                   | 18                                      | - 2                  |
| Vietnam .....                                   | 134          | 70                   | 68           | 47                   | 66                                      | 23                   |
| Übriges Asien .....                             | 364          | 182                  | 307          | 169                  | 57                                      | 13                   |
| <b>Asien zusammen .....</b>                     | <b>1 862</b> | <b>1 018</b>         | <b>992</b>   | <b>595</b>           | <b>870</b>                              | <b>423</b>           |
| <b>Australien und Ozeanien .....</b>            | <b>114</b>   | <b>60</b>            | <b>149</b>   | <b>71</b>            | <b>- 35</b>                             | <b>- 11</b>          |
| <b>Außereuropäisches Ausland zusammen .....</b> | <b>2 889</b> | <b>1 602</b>         | <b>1 889</b> | <b>1 072</b>         | <b>1 000</b>                            | <b>530</b>           |
| Unbekanntes Ausland .....                       | 12           | 10                   | 17           | 14                   | - 5                                     | - 4                  |
| Ungeklärt und ohne Angabe .....                 | 24           | 15                   | 7            | 6                    | 17                                      | 9                    |
| Von/nach See .....                              | -            | -                    | -            | -                    | -                                       | -                    |
| <b>Personen insgesamt .....</b>                 | <b>8 113</b> | <b>4 779</b>         | <b>6 310</b> | <b>3 718</b>         | <b>1 803</b>                            | <b>1 061</b>         |
| darunter Deutsche .....                         | 1 557        | 890                  | 2 446        | 1 295                | - 889                                   | - 405                |

**47. Gesamtwanderungen 1985 bis 2010**

| Jahr             | Über die Landesgrenzen |               |                                      |                         | Innerhalb des Landes |                          |   | Wanderungen insgesamt |               |
|------------------|------------------------|---------------|--------------------------------------|-------------------------|----------------------|--------------------------|---|-----------------------|---------------|
|                  | Zuzüge                 | Fortzüge      | Überschuss der Zu- bzw. Fortzüge (-) |                         | insgesamt            | davon                    |   | Zuzüge                | Fortzüge      |
|                  |                        |               | insgesamt                            | je 1000 der Bevölkerung |                      | nach einem anderen Kreis | nach einer anderen Gemeinde im gleichen Kreis |                       |               |
| 1985.....        | 18 877                 | 23 448        | - 4 571                              | - 1,7                   | 44 672               | 23 891                   | 20 781  | 63 549                | 68 120        |
| 1986.....        | 18 909                 | 24 155        | - 5 246                              | - 1,9                   | 47 282               | 24 544                   | 22 738  | 66 191                | 71 437        |
| 1987.....        | 21 870                 | 22 365        | - 495                                | - 0,2                   | 43 266               | 22 711                   | 20 555  | 65 136                | 65 631        |
| 1988.....        | 24 848                 | 25 261        | - 413                                | - 0,2                   | 44 804               | 23 791                   | 21 013  | 69 652                | 70 065        |
| 1989.....        | 21 268                 | 60 967        | - 39 699                             | - 14,6                  | 44 963               | 24 376                   | 20 587  | 66 231                | 105 930       |
| 1990.....        | 22 405                 | 88 361        | - 65 956                             | - 25,1                  | 45 777               | 23 103                   | 22 674  | 68 182                | 134 138       |
| 1991.....        | 28 543                 | 53 298        | - 24 755                             | - 9,6                   | 34 781               | 15 477                   | 19 304  | 63 324                | 88 079        |
| 1992.....        | 41 267                 | 40 747        | 520                                  | 0,2                     | 36 132               | 17 262                   | 18 870  | 77 399                | 76 879        |
| 1993.....        | 41 963                 | 38 412        | 3 551                                | 1,4                     | 42 661               | 20 743                   | 21 918  | 84 624                | 81 073        |
| 1994.....        | 40 253                 | 39 002        | 1 251                                | 0,5                     | 50 778               | 22 331                   | 28 447  | 91 031                | 89 780        |
| 1995.....        | 40 503                 | 39 247        | 1 256                                | 0,5                     | 57 765               | 25 398                   | 32 367  | 98 268                | 97 012        |
| 1996.....        | 40 817                 | 40 243        | 574                                  | 0,2                     | 62 617               | 27 393                   | 35 224  | 103 434               | 102 860       |
| 1997.....        | 36 166                 | 37 916        | - 1 750                              | - 0,7                   | 69 776               | 32 041                   | 37 735  | 105 942               | 107 692       |
| 1998.....        | 33 669                 | 38 583        | - 4 914                              | - 2,0                   | 66 695               | 31 894                   | 34 801  | 100 364               | 105 278       |
| 1999.....        | 35 524                 | 39 617        | - 4 093                              | - 1,7                   | 65 982               | 32 110                   | 33 872  | 101 506               | 105 599       |
| 2000.....        | 33 943                 | 43 916        | - 9 973                              | - 4,1                   | 63 434               | 31 024                   | 32 410  | 97 377                | 107 350       |
| 2001.....        | 35 264                 | 46 983        | - 11 719                             | - 4,8                   | 62 327               | 30 926                   | 31 401  | 97 591                | 109 310       |
| 2002.....        | 34 539                 | 44 818        | - 10 279                             | - 4,3                   | 62 337               | 30 399                   | 31 938  | 96 876                | 107 155       |
| 2003.....        | 33 571                 | 43 052        | - 9 481                              | - 4,0                   | 63 680               | 32 098                   | 31 582  | 97 251                | 106 732       |
| 2004.....        | 33 160                 | 43 059        | - 9 899                              | - 4,2                   | 60 410               | 30 731                   | 29 679  | 93 570                | 103 469       |
| 2005.....        | 31 117                 | 42 937        | - 11 820                             | - 5,0                   | 57 726               | 29 113                   | 28 613  | 88 843                | 100 663       |
| 2006.....        | 30 152                 | 44 422        | - 14 270                             | - 6,1                   | 54 737               | 27 866                   | 26 871  | 84 889                | 99 159        |
| 2007.....        | 31 478                 | 44 788        | - 13 310                             | - 5,8                   | 54 413               | 28 156                   | 26 257  | 85 891                | 99 201        |
| 2008.....        | 33 660                 | 46 353        | - 12 693                             | - 5,6                   | 56 479               | 29 748                   | 26 731  | 90 139                | 102 832       |
| 2009.....        | 34 732                 | 42 758        | - 8 026                              | - 3,6                   | 55 906               | 29 223                   | 26 683  | 90 638                | 98 664        |
| <b>2010.....</b> | <b>35 469</b>          | <b>41 210</b> | <b>- 5 741</b>                       | <b>- 2,6</b>            | <b>56 446</b>        | <b>29 862</b>            | <b>26 584</b>                                 | <b>91 915</b>         | <b>97 656</b> |
| davon            |                        |               |                                      |                         |                      |                          |   |                       |               |
| männlich.....    | 18 326                 | 21 348        | - 3 022                              | - 2,7                   | 28 086               | 15 245                   | 12 841  | 46 412                | 49 434        |
| weiblich.....    | 17 143                 | 19 862        | - 2 719                              | - 2,4                   | 28 360               | 14 617                   | 13 743  | 45 503                | 48 222        |

## II. Wahlen

## II

Die Ergebnisse der letzten Europawahl (2009), Bundestagswahl (2009), Landtagswahl (2009) und Kommunalwahlen (2009) wurden im Statistischen Jahrbuch Thüringen in der Ausgabe 2009 bereits veröffentlicht. Aus Gründen der Vollständigkeit werden die Ergebnisse dieser letzten Wahlen in der aktuellen Ausgabe wiederholt.

### **Europawahl**

Die Wahl zum 7. Europäischen Parlament fand am 7. Juni 2009 statt. Auf die Bundesrepublik Deutschland entfallen 99 der insgesamt 736 Abgeordnetensitze des Europäischen Parlaments, das für fünf Jahre gewählt wurde.

### **Bundestagswahl**

Die Wahl zum 17. Deutschen Bundestag fand am 27. September 2009 statt. In den Deutschen Bundestag wurden für die Dauer von vier Jahren 622 Abgeordnete gewählt, davon 299 nach Kreiswahlvorschlägen in den Wahlkreisen und die übrigen nach Landeslisten. Es gibt 24 Überhangmandate im Deutschen Bundestag, 21 für die CDU und 3 für die CSU. An Thüringen fällt ein Überhangmandat für die CDU.

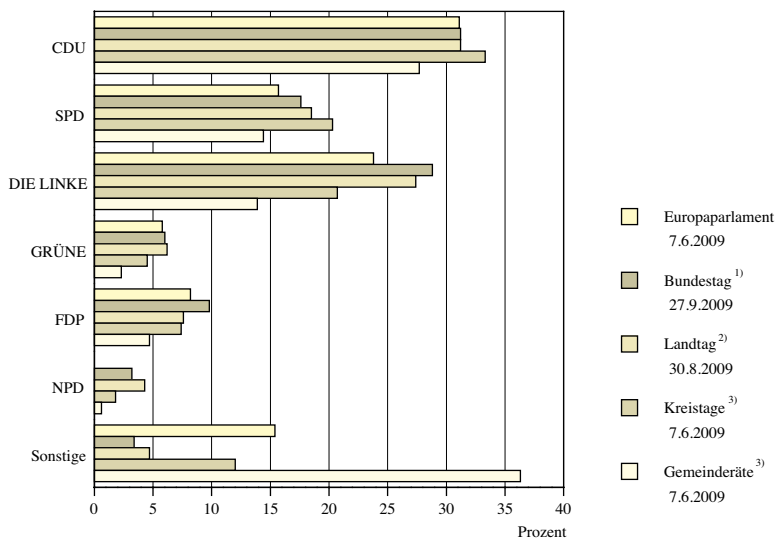
### **Landtagswahl**

Die Wahl zum 5. Thüringer Landtag fand am 30. August 2009 statt. In den Thüringer Landtag wurden für die Dauer von fünf Jahren 88 Abgeordnete gewählt, davon 44 über die Wahlkreisstimme und 44 über die Landesstimme.

### **Kommunalwahlen**

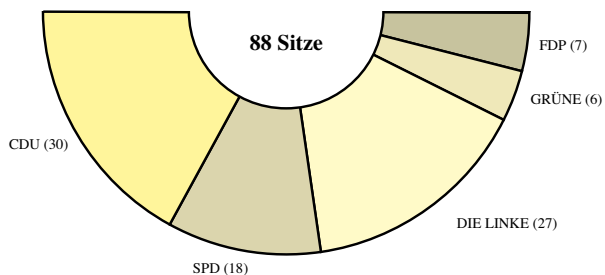
Zu den Kommunalwahlen am 7. Juni 2009 wurden in den kreisangehörigen Städten und Gemeinden Thüringens die Mitglieder der Stadträte bzw. der Gemeinderäte sowie die Mitglieder der Kreistage gewählt. In den kreisfreien Städten standen die Mitglieder der Stadträte zur Wahl, die gleichzeitig die Aufgaben der Kreistage wahrnehmen. Die gesetzliche Amtszeit aller dieser Gremien beträgt fünf Jahre.

### Wahlergebnisse in Thüringen 2009



1) Zweitstimmen – 2) Landesstimmen – 3) einschließlich Stadträte in kreisfreien Städten

### Sitzverteilung im Thüringer Landtag (August 2009)



## 1. Europawahlen seit 1994

| Wahljahr | Wahl-<br>berechtigte<br>Wahl-<br>beteiligung | Stimmen  |           |       |     |                         |       |     |          |
|----------|--|----------|-----------|-------|-----|-------------------------|-------|-----|----------|
|          |  | ungültig | gültig    |       |     |                         |       |     |          |
|          |  |          | insgesamt | davon |     |                         |       |     |          |
|          |  |          |           | CDU   | SPD | DIE LINKE <sup>1)</sup> | GRÜNE | FDP | Sonstige |

### Grundzahlen

|                          |                  |               |                |                |                |                |               |               |                |
|--------------------------|------------------|---------------|----------------|----------------|----------------|----------------|---------------|---------------|----------------|
| 1994 <sup>2)</sup> . . . | 1 959 432        | 48 544        | 1 360 653      | 487 553        | 353 116        | 230 111        | 81 745        | 57 896        | 150 232        |
| 1999 . . . . .           | 1 967 824        | 29 568        | 1 114 648      | 472 374        | 285 276        | 229 453        | 25 549        | 23 817        | 78 179         |
| 2004 . . . . .           | 1 960 795        | 36 061        | 1 017 004      | 384 891        | 157 103        | 256 893        | 55 455        | 42 809        | 119 853        |
| <b>2009 . . . . .</b>    | <b>1 918 215</b> | <b>37 508</b> | <b>979 652</b> | <b>304 858</b> | <b>153 918</b> | <b>232 995</b> | <b>56 473</b> | <b>80 085</b> | <b>151 323</b> |

### Verhältniszahlen in %

|                          |             |            |             |             |             |             |            |            |             |
|--------------------------|-------------|------------|-------------|-------------|-------------|-------------|------------|------------|-------------|
| 1994 <sup>2)</sup> . . . | 71,9        | 3,4        | 96,6        | 35,8        | 26,0        | 16,9        | 6,0        | 4,3        | 11,0        |
| 1999 . . . . .           | 58,2        | 2,6        | 97,4        | 42,4        | 25,6        | 20,6        | 2,3        | 2,1        | 7,0         |
| 2004 . . . . .           | 53,7        | 3,4        | 96,6        | 37,8        | 15,4        | 25,3        | 5,5        | 4,2        | 11,8        |
| <b>2009 . . . . .</b>    | <b>53,0</b> | <b>3,7</b> | <b>96,3</b> | <b>31,1</b> | <b>15,7</b> | <b>23,8</b> | <b>5,8</b> | <b>8,2</b> | <b>15,4</b> |

1) bis 2004 PDS – 2) ohne Ortsteil Cunsdorf

## 2. Sitzverteilung der Abgeordneten der Bundesrepublik Deutschland im Europäischen Parlament seit 1994

| Wahljahr              | Sitze                   |           |          |           |                         |           |           |
|-----------------------|-------------------------|-----------|----------|-----------|-------------------------|-----------|-----------|
|                       | insgesamt               | davon     |          |           |                         |           |           |
|                       |                         | CDU       | CSU      | SPD       | DIE LINKE <sup>1)</sup> | GRÜNE     | FDP       |
| 1994 . . . . .        | 99                      | 39        | 8        | 40        | -                       | 12        | -         |
| 1999 . . . . .        | 99                      | 43        | 10       | 33        | 6                       | 7         | -         |
| 2004 . . . . .        | 99                      | 40        | 9        | 23        | 7                       | 13        | 7         |
| <b>2009 . . . . .</b> | <b>99 <sup>2)</sup></b> | <b>34</b> | <b>8</b> | <b>23</b> | <b>8</b>                | <b>14</b> | <b>12</b> |

1) bis 2004 PDS – 2) darunter 2 Sitze für Thüringer Abgeordnete, davon ein Sitz für die CDU und ein Sitz für die Partei DIE LINKE

### 3. Bundestagswahlen seit 1990

| Wahljahr | Wahl-<br>berechtigte<br>—<br>Wahl-<br>beteiligung | Zweitstimmen |           |       |     |                         |                     |     |          |
|----------|---|--------------|-----------|-------|-----|-------------------------|---------------------|-----|----------|
|          |   | ungültig     | gültig    |       |     |                         |                     |     |          |
|          |   |              | insgesamt | davon |     |                         |                     |     |          |
|          |   |              |           | CDU   | SPD | DIE LINKE <sup>1)</sup> | GRÜNE <sup>2)</sup> | FDP | Sonstige |

#### Grundzahlen

|                          |                  |               |                  |                |                |                |               |                |               |
|--------------------------|------------------|---------------|------------------|----------------|----------------|----------------|---------------|----------------|---------------|
| 1990 . . . . .           | 2 000 546        | 20 277        | 1 507 087        | 681 128        | 331 018        | 124 819        | 92 300        | 220 355        | 57 467        |
| 1994 <sup>3)</sup> . . . | 1 955 482        | 35 146        | 1 428 906        | 586 381        | 431 920        | 245 084        | 70 424        | 59 283         | 35 814        |
| 1998 . . . . .           | 1 968 023        | 25 551        | 1 593 228        | 460 441        | 549 942        | 338 200        | 62 068        | 54 233         | 128 344       |
| 2002 . . . . .           | 1 965 378        | 20 642        | 1 449 699        | 426 162        | 578 726        | 245 789        | 61 799        | 84 882         | 52 341        |
| 2005 . . . . .           | 1 957 755        | 27 052        | 1 450 777        | 372 435        | 432 778        | 378 340        | 69 976        | 115 009        | 82 239        |
| <b>2009 . . . . .</b>    | <b>1 913 559</b> | <b>15 955</b> | <b>1 231 769</b> | <b>383 778</b> | <b>216 593</b> | <b>354 875</b> | <b>73 838</b> | <b>120 635</b> | <b>82 050</b> |

#### Verhältniszahlen in %

|                          |             |            |             |             |             |             |            |            |            |
|--------------------------|-------------|------------|-------------|-------------|-------------|-------------|------------|------------|------------|
| 1990 . . . . .           | 76,3        | 1,3        | 98,7        | 45,2        | 22,0        | 8,3         | 6,1        | 14,6       | 12,3       |
| 1994 <sup>3)</sup> . . . | 74,9        | 2,4        | 97,6        | 41,0        | 30,2        | 17,2        | 4,9        | 4,1        | 2,5        |
| 1998 . . . . .           | 82,3        | 1,6        | 98,4        | 28,9        | 34,5        | 21,2        | 3,9        | 3,4        | 8,1        |
| 2002 . . . . .           | 74,8        | 1,4        | 98,6        | 29,4        | 39,9        | 17,0        | 4,3        | 5,9        | 3,6        |
| 2005 . . . . .           | 75,5        | 1,8        | 98,2        | 25,7        | 29,8        | 26,1        | 4,8        | 7,9        | 5,7        |
| <b>2009 . . . . .</b>    | <b>65,2</b> | <b>1,3</b> | <b>98,7</b> | <b>31,2</b> | <b>17,6</b> | <b>28,8</b> | <b>6,0</b> | <b>9,8</b> | <b>6,7</b> |

1) bis 2004 PDS – 2) 1990: B90/Gr – 3) ohne Ortsteil Cunsdorf

### 4. Sitzverteilung der Abgeordneten aus Thüringen im Deutschen Bundestag seit 1990

| Wahljahr             | Sitze     |          |          |                         |                     |          | Sitze im<br>Bundestag<br>insgesamt |
|----------------------|-----------|----------|----------|-------------------------|---------------------|----------|------------------------------------|
|                      | insgesamt | davon    |          |                         |                     |          |                                    |
|                      |           | CDU      | SPD      | DIE LINKE <sup>1)</sup> | GRÜNE <sup>2)</sup> | FDP      |                                    |
| 1990. . . . .        | 23        | 12       | 5        | 2                       | 1                   | 3        | 662                                |
| 1994. . . . .        | 24        | 12       | 6        | 4                       | 1                   | 1        | 672                                |
| 1998. . . . .        | 25        | 7        | 11       | 5                       | 1                   | 1        | 669                                |
| 2002. . . . .        | 17        | 6        | 9        | -                       | 1                   | 1        | 603                                |
| 2005. . . . .        | 18        | 5        | 6        | 5                       | 1                   | 1        | 614                                |
| <b>2009. . . . .</b> | <b>18</b> | <b>7</b> | <b>3</b> | <b>5</b>                | <b>1</b>            | <b>2</b> | <b>622</b>                         |

1) bis 2004 PDS – 2) 1990: B90/Gr



## 5. Landtagswahlen seit 1990

| Wahljahr | Wahl-<br>berechtigte<br>—<br>Wahl-<br>beteiligung | Landesstimmen |           |       |     |                         |                     |     |          |
|----------|---|---------------|-----------|-------|-----|-------------------------|---------------------|-----|----------|
|          |   | ungültig      | gültig    |       |     |                         |                     |     |          |
|          |   |               | insgesamt | davon |     |                         |                     |     |          |
|          |   |               |           | CDU   | SPD | DIE LINKE <sup>1)</sup> | GRÜNE <sup>2)</sup> | FDP | Sonstige |

### Grundzahlen

|                          |                  |               |                  |                |                |                |               |               |               |
|--------------------------|------------------|---------------|------------------|----------------|----------------|----------------|---------------|---------------|---------------|
| 1990 . . . .             | 2 001 204        | 37 523        | 1 398 777        | 634 769        | 318 490        | 136 098        | 90 643        | 129 543       | 89 234        |
| 1994 <sup>3)</sup> . . . | 1 952 951        | 39 370        | 1 421 748        | 605 608        | 420 236        | 235 556        | 64 041        | 45 651        | 50 656        |
| 1999 . . . .             | 1 965 937        | 15 622        | 1 161 181        | 592 474        | 214 801        | 247 906        | 21 617        | 13 001        | 71 382        |
| 2004 . . . .             | 1 958 041        | 42 978        | 1 010 578        | 434 088        | 146 297        | 263 717        | 45 649        | 36 483        | 84 344        |
| <b>2009 . . . .</b>      | <b>1 910 074</b> | <b>19 354</b> | <b>1 054 297</b> | <b>329 302</b> | <b>195 363</b> | <b>288 915</b> | <b>64 912</b> | <b>80 600</b> | <b>95 205</b> |

### Verhältniszahlen in %

|                          |             |            |             |             |             |             |            |            |            |
|--------------------------|-------------|------------|-------------|-------------|-------------|-------------|------------|------------|------------|
| 1990 . . . .             | 71,8        | 2,6        | 97,4        | 45,4        | 22,8        | 9,7         | 6,5        | 9,3        | 6,4        |
| 1994 <sup>3)</sup> . . . | 74,8        | 2,7        | 97,3        | 42,6        | 29,6        | 16,6        | 4,5        | 3,2        | 3,6        |
| 1999 . . . .             | 59,9        | 1,3        | 98,7        | 51,0        | 18,5        | 21,3        | 1,9        | 1,1        | 6,1        |
| 2004 . . . .             | 53,8        | 4,1        | 95,9        | 43,0        | 14,5        | 26,1        | 4,5        | 3,6        | 8,3        |
| <b>2009 . . . .</b>      | <b>56,2</b> | <b>1,8</b> | <b>98,2</b> | <b>31,2</b> | <b>18,5</b> | <b>27,4</b> | <b>6,2</b> | <b>7,6</b> | <b>9,0</b> |

II

1) 1990: LL-PDS, 1994-2004: PDS – 2) 1990: NFGRDJ – 3) ohne Ortsteil Cunsdorf

## 6. Sitzverteilung im Thüringer Landtag seit 1990

| Wahljahr            | Sitze     |           |           |                         |                     |          |
|---------------------|-----------|-----------|-----------|-------------------------|---------------------|----------|
|                     | insgesamt | davon     |           |                         |                     |          |
|                     |           | CDU       | SPD       | DIE LINKE <sup>1)</sup> | GRÜNE <sup>2)</sup> | FDP      |
| 1990 . . . .        | 89        | 44        | 21        | 9                       | 6                   | 9        |
| 1994 . . . .        | 88        | 42        | 29        | 17                      | -                   | -        |
| 1999 . . . .        | 88        | 49        | 18        | 21                      | -                   | -        |
| 2004 . . . .        | 88        | 45        | 15        | 28                      | -                   | -        |
| <b>2009 . . . .</b> | <b>88</b> | <b>30</b> | <b>18</b> | <b>27</b>               | <b>6</b>            | <b>7</b> |

1) 1990: LL-PDS, 1994-2004: PDS – 2) 1990: NFGRDJ

## 7. Wahlen der Stadtratsmitglieder in den kreisfreien Städten und Kreistagsmitglieder seit 1990

| Wahljahr | Wahl-<br>berechtigte<br>Wahl-<br>beteiligung | Ungültige<br>Stimm-<br>zettel | Gültige Stimmen |                     |     |                            |                     |     |          |
|----------|--|-------------------------------|-----------------|---------------------|-----|----------------------------|---------------------|-----|----------|
|          |  |                               | insgesamt       | davon <sup>1)</sup> |     |                            |                     |     |          |
|          |  |                               |                 | CDU <sup>2)</sup>   | SPD | DIE<br>LINKE <sup>3)</sup> | GRÜNE <sup>4)</sup> | FDP | Sonstige |

### Grundzahlen

|                        |                  |               |                  |                |                |                |                |                |                |
|------------------------|------------------|---------------|------------------|----------------|----------------|----------------|----------------|----------------|----------------|
| 1990 ...               | 2 020 941        | 109 954       | 4 308 517        | 1 806 955      | 843 767        | 451 275        | 285 476        | 331 784        | 589 260        |
| 1994 <sup>5)</sup> ... | 1 953 582 r      | 76 976 r      | 3 923 508 r      | 1 453 451 r    | 1 024 854 r    | 614 566 r      | 250 466 r      | 241 520 r      | 338 651 r      |
| 1999 ...               | 1 965 591        | 58 966        | 3 199 062        | 1 357 291      | 781 952        | 573 156        | 78 916         | 137 771        | 269 976        |
| 2004 ...               | 1 960 154        | 46 490        | 2 789 248        | 1 139 898      | 433 749        | 687 386        | 98 190         | 130 297        | 299 728        |
| <b>2009 ...</b>        | <b>1 918 186</b> | <b>43 106</b> | <b>2 887 166</b> | <b>962 648</b> | <b>585 635</b> | <b>597 901</b> | <b>129 824</b> | <b>212 503</b> | <b>398 655</b> |

### Verhältniszahlen in %

|                        |             |            |          |             |             |             |            |            |             |
|------------------------|-------------|------------|----------|-------------|-------------|-------------|------------|------------|-------------|
| 1990 ...               | 78,6        | 6,9        | x        | 41,9        | 19,6        | 10,5        | 6,6        | 7,7        | 13,7        |
| 1994 <sup>5)</sup> ... | 72,3        | 5,5        | x        | 37,0        | 26,1        | 15,7        | 6,4 r      | 6,2        | 8,6 r       |
| 1999 ...               | 58,3        | 5,1        | x        | 42,4        | 24,4        | 17,9        | 2,5        | 4,3        | 8,4         |
| 2004 ...               | 50,6        | 4,7        | x        | 40,9        | 15,6        | 24,6        | 3,5        | 4,7        | 10,7        |
| <b>2009 ...</b>        | <b>53,2</b> | <b>4,2</b> | <b>x</b> | <b>33,3</b> | <b>20,3</b> | <b>20,7</b> | <b>4,5</b> | <b>7,4</b> | <b>13,8</b> |

1) 1990: einschließlich Listenverbindungen – 2) 1990: einschließlich DA – 3) bis 2004 PDS – 4) 1990: einschließlich Bündnis 90, GRÜNE PARTEI in der DDR, Grüne Liste, Grüne Liga, NF, UFV – 5) ohne Ortsteil Cunsdorf

## 8. Wahlen der Stadtrats- und Gemeinderatsmitglieder seit 1990

| Wahljahr | Wahl-<br>berechtigte<br>Wahl-<br>beteiligung | Ungültige<br>Stimm-<br>zettel | Gültige Stimmen |                     |     |                            |                     |     |          |
|----------|--|-------------------------------|-----------------|---------------------|-----|----------------------------|---------------------|-----|----------|
|          |  |                               | insgesamt       | davon <sup>1)</sup> |     |                            |                     |     |          |
|          |  |                               |                 | CDU <sup>2)</sup>   | SPD | DIE<br>LINKE <sup>3)</sup> | GRÜNE <sup>4)</sup> | FDP | Sonstige |

### Grundzahlen

|                        |                  |               |                  |                |                |                |               |                |                  |
|------------------------|------------------|---------------|------------------|----------------|----------------|----------------|---------------|----------------|------------------|
| 1990 ...               | 2 020 856        | 58 337        | 4 521 255        | 1 667 124      | 699 467        | 414 780        | 213 390       | 394 872        | 1 131 622        |
| 1994 <sup>5)</sup> ... | 1 948 936 r      | 61 477 r      | 4 122 929 r      | 1 334 125 r    | 852 848 r      | 513 792 r      | 143 882       | 318 967 r      | 959 315 r        |
| 1999 ...               | 1 961 392        | 49 592        | 3 380 821        | 1 170 448      | 613 958        | 428 698        | 42 734        | 141 052        | 983 931          |
| 2004 ...               | 1 956 910        | 38 919        | 2 982 134        | 971 548        | 355 155        | 452 974        | 55 704        | 110 819        | 1 035 934        |
| <b>2009 ...</b>        | <b>1 915 824</b> | <b>37 152</b> | <b>3 058 076</b> | <b>848 075</b> | <b>440 368</b> | <b>426 361</b> | <b>70 272</b> | <b>143 173</b> | <b>1 129 827</b> |

### Verhältniszahlen in %

|                        |             |            |          |             |             |             |            |            |             |
|------------------------|-------------|------------|----------|-------------|-------------|-------------|------------|------------|-------------|
| 1990 ...               | 78,6        | 3,7        | x        | 36,9        | 15,5        | 9,2         | 4,7        | 8,7        | 25,0        |
| 1994 <sup>5)</sup> ... | 72,4        | 4,4        | x        | 32,4 r      | 20,7 r      | 12,5 r      | 3,5        | 7,7 r      | 23,3 r      |
| 1999 ...               | 58,4        | 4,3        | x        | 34,6        | 18,2        | 12,7        | 1,3        | 4,2        | 29,1        |
| 2004 ...               | 50,7        | 3,9        | x        | 32,6        | 11,9        | 15,2        | 1,9        | 3,7        | 34,7        |
| <b>2009 ...</b>        | <b>53,3</b> | <b>3,6</b> | <b>x</b> | <b>27,7</b> | <b>14,4</b> | <b>13,9</b> | <b>2,3</b> | <b>4,7</b> | <b>36,9</b> |

1) 1990: einschließlich Listenverbindungen – 2) 1990: einschließlich DA – 3) bis 2004 PDS – 4) 1990: einschließlich Bündnis 90, GRÜNE PARTEI in der DDR, Grüne Liste, Grüne Liga, NF, UFV – 5) ohne Ortsteil Cunsdorf

## 9. Sitzverteilung in den kommunalen Vertretungskörperschaften seit 1990

| Wahljahr | Sitze     |                     |     |                            |                     |                               |
|----------|-----------|---------------------|-----|----------------------------|---------------------|-------------------------------|
|          | insgesamt | davon <sup>1)</sup> |     |                            |                     |                               |
|          |           | CDU <sup>2)</sup>   | SPD | DIE<br>LINKE <sup>3)</sup> | GRÜNE <sup>4)</sup> | FDP <sup>5)</sup><br>Sonstige |

### Stadträte in den kreisfreien Städten und Kreistage

|                          |              |            |            |            |                 |           |                 |
|--------------------------|--------------|------------|------------|------------|-----------------|-----------|-----------------|
| 1990 . . . .             | 2 451        | 1 023      | 464        | 255        | 159             | 203       | 347             |
| 1994 <sup>6)</sup> . . . | 1 028        | 415        | 294        | 179        | 57 <sub>r</sub> | 54        | 29 <sub>r</sub> |
| 1999 . . . .             | 1 056        | 472        | 278        | 206        | 7               | 22        | 71              |
| 2004 . . . .             | 1 040        | 433        | 165        | 269        | 22              | 32        | 119             |
| <b>2009 . . . .</b>      | <b>1 036</b> | <b>343</b> | <b>201</b> | <b>222</b> | <b>46</b>       | <b>78</b> | <b>146</b>      |

### Stadt- und Gemeinderäte

|                          |                     |                    |                    |                  |           |                  |                    |
|--------------------------|---------------------|--------------------|--------------------|------------------|-----------|------------------|--------------------|
| 1990 . . . .             | 22 908              | 7 015              | 1 732              | 1 151            | 294       | 2 317            | 10 399             |
| 1994 <sup>6)</sup> . . . | 11 664 <sub>r</sub> | 3 541 <sub>r</sub> | 1 604 <sub>r</sub> | 679 <sub>r</sub> | 90        | 966 <sub>r</sub> | 4 784 <sub>r</sub> |
| 1999 . . . .             | 10 348              | 3 098              | 1 302              | 673              | 12        | 384              | 4 879              |
| 2004 . . . .             | 10 116              | 2 886              | 846                | 759              | 26        | 286              | 5 313              |
| <b>2009 . . . .</b>      | <b>9 610</b>        | <b>2 415</b>       | <b>768</b>         | <b>694</b>       | <b>37</b> | <b>280</b>       | <b>5 416</b>       |

1) 1990: einschließlich Listenverbindungen – 2) 1990: einschließlich DA – 3) bis 2004 PDS – 4) 1990: einschließlich Bündnis 90, GRÜNE PARTEI in der DDR, Grüne Liste, Grüne Liga, NF, UFV – 5) 1990: einschließlich B.F.D., LDP – 6) ohne Ortsteil Cunsdorf

## 10. Europawahl am 7. Juni 2009 nach Kreisen

| Kreisfreie Stadt<br>Landkreis<br>Land | Wahl-<br>berech-<br>tigte | Wahl-<br>beteili-<br>gung | Stimmen       |                |             |             |             |            |            |                        |
|---------------------------------------|---------------------------|---------------------------|---------------|----------------|-------------|-------------|-------------|------------|------------|------------------------|
|                                       |                           |                           | un-<br>gültig | gültig         |             |             |             |            |            |                        |
|                                       |                           |                           |               | insgesamt      | davon       |             |             |            |            |                        |
|                                       |                           |                           |               |                | CDU         | SPD         | DIE LINKE   | GRÜNE      | FDP        | Sonstige <sup>1)</sup> |
|                                       | Anzahl                    | %                         |               | Anzahl         | %           |             |             |            |            |                        |
| Stadt Erfurt . . . . .                | 168 067                   | 48,3                      | 2,7           | 79 066         | 25,1        | 19,4        | 24,4        | 10,1       | 7,1        | 14,0                   |
| Stadt Gera . . . . .                  | 85 869                    | 45,9                      | 2,6           | 38 395         | 26,5        | 13,2        | 32,0        | 5,6        | 8,0        | 14,6                   |
| Stadt Jena . . . . .                  | 85 405                    | 54,4                      | 1,8           | 45 606         | 22,2        | 18,9        | 22,5        | 14,6       | 9,2        | 12,8                   |
| Stadt Suhl . . . . .                  | 34 286                    | 47,3                      | 2,8           | 15 768         | 22,6        | 13,5        | 36,7        | 5,6        | 7,7        | 13,9                   |
| Stadt Weimar . . . . .                | 51 991                    | 54,0                      | 2,3           | 27 434         | 27,8        | 14,2        | 21,6        | 15,1       | 8,5        | 12,9                   |
| Stadt Eisenach . . . . .              | 35 760                    | 50,4                      | 2,5           | 17 567         | 28,4        | 17,5        | 24,0        | 7,9        | 7,3        | 14,9                   |
| Eichsfeld . . . . .                   | 88 206                    | 59,5                      | 3,2           | 50 804         | 50,9        | 10,8        | 12,5        | 3,8        | 8,3        | 13,9                   |
| Nordhausen . . . . .                  | 76 936                    | 52,0                      | 3,5           | 38 633         | 28,5        | 19,3        | 26,8        | 4,8        | 8,6        | 12,0                   |
| Wartburgkreis . . . . .               | 113 922                   | 55,1                      | 4,1           | 60 194         | 33,5        | 17,0        | 21,7        | 4,3        | 7,0        | 16,4                   |
| Unstrut-Hainich-Kreis . . . . .       | 92 720                    | 51,8                      | 3,9           | 46 124         | 34,4        | 18,1        | 20,7        | 3,8        | 8,4        | 14,6                   |
| Kyffhäuserkreis . . . . .             | 71 971                    | 52,4                      | 4,6           | 35 978         | 30,3        | 17,1        | 26,5        | 3,6        | 7,3        | 15,2                   |
| Schmalkalden-Meiningen . . . . .      | 114 280                   | 53,1                      | 4,2           | 58 087         | 30,7        | 14,4        | 24,6        | 4,9        | 8,0        | 17,3                   |
| Gotha . . . . .                       | 118 783                   | 54,6                      | 3,7           | 62 490         | 32,2        | 18,8        | 21,1        | 4,9        | 7,5        | 15,6                   |
| Sömmerda . . . . .                    | 63 315                    | 54,7                      | 4,5           | 33 076         | 34,4        | 13,0        | 24,4        | 3,8        | 8,4        | 15,9                   |
| Hildburghausen . . . . .              | 58 965                    | 55,1                      | 4,3           | 31 078         | 30,7        | 14,9        | 26,5        | 3,8        | 7,8        | 16,3                   |
| Ilm-Kreis . . . . .                   | 96 306                    | 54,8                      | 4,5           | 50 446         | 30,8        | 14,6        | 24,6        | 5,6        | 7,4        | 17,0                   |
| Weimarer Land . . . . .               | 71 768                    | 56,2                      | 4,1           | 38 656         | 34,3        | 14,0        | 20,7        | 5,5        | 9,1        | 16,4                   |
| Sonneberg . . . . .                   | 53 125                    | 50,3                      | 4,2           | 25 623         | 29,8        | 14,1        | 29,8        | 3,3        | 7,5        | 15,4                   |
| Saalfeld-Rudolstadt . . . . .         | 102 699                   | 53,0                      | 3,8           | 52 353         | 28,8        | 14,6        | 25,2        | 4,3        | 8,7        | 18,3                   |
| Saale-Holzland-Kreis . . . . .        | 74 443                    | 58,9                      | 4,1           | 42 042         | 31,5        | 13,2        | 25,2        | 4,9        | 9,3        | 15,8                   |
| Saale-Orla-Kreis . . . . .            | 76 302                    | 55,0                      | 4,1           | 40 236         | 30,4        | 14,9        | 24,7        | 4,3        | 8,9        | 16,8                   |
| Greiz . . . . .                       | 95 446                    | 54,4                      | 4,1           | 49 777         | 32,8        | 13,9        | 22,4        | 4,5        | 9,9        | 16,5                   |
| Altenburger Land . . . . .            | 87 650                    | 48,0                      | 4,5           | 40 219         | 31,4        | 16,2        | 24,0        | 3,6        | 8,7        | 16,1                   |
| <b>Thüringen . . . . .</b>            | <b>1 918 215</b>          | <b>53,0</b>               | <b>3,7</b>    | <b>979 652</b> | <b>31,1</b> | <b>15,7</b> | <b>23,8</b> | <b>5,8</b> | <b>8,2</b> | <b>15,4</b>            |
| davon                                 |                           |                           |               |                |             |             |             |            |            |                        |
| kreisfreie Städte . . . . .           | 461 378                   | 49,7                      | 2,4           | 223 836        | 25,1        | 17,0        | 25,8        | 10,4       | 7,9        | 13,8                   |
| Landkreise . . . . .                  | 1 456 837                 | 54,1                      | 4,1           | 755 816        | 32,9        | 15,3        | 23,2        | 4,4        | 8,3        | 15,9                   |

1) REP, FAMILIE, Die Tierschutzpartei, DIE FRAUEN, Volksabstimmung, AUFBRUCH, BüSo, PBC, ödp, DKP, PSG, CM, 50Plus, AUF, BP, DVU, DIE GRAUEN, DIE VIOLETTEN, EDE, FBI, VOLKSENDSCHIED, FW FREIE WÄHLER, New Europeans, PIRATEN, RRP, RENTNER

## 11. Bundestagswahl am 27. September 2009 nach Wahlkreisen

| Wahlkreis-Nr. | Wahlkreis Land | Wahlberechtigte | Wahlbeteiligung | Stimmen  |           |       |     |           |       |     |                        |
|---------------|----------------|-----------------|-----------------|----------|-----------|-------|-----|-----------|-------|-----|------------------------|
|               |                |                 |                 | ungültig | gültig    |       |     |           |       |     |                        |
|               |                |                 |                 |          | insgesamt | davon |     |           |       |     |                        |
|               |                |                 |                 |          |           | CDU   | SPD | DIE LINKE | GRÜNE | FDP | Sonstige <sup>1)</sup> |
|               |                | Anzahl          | %               |          | Anzahl    | %     |     |           |       |     |                        |

### Erststimmen

|     |  |                  |             |            |                  |             |             |             |            |            |            |
|-----|--|------------------|-------------|------------|------------------|-------------|-------------|-------------|------------|------------|------------|
| 189 | Eichsfeld – Nordhausen – Unstrut-Hainich-Kreis I . . .   | 204 717          | 66,6        | 1,2        | 134 746          | 43,0        | 17,0        | 24,5        | 4,1        | 7,4        | 4,1        |
| 190 | Eisenach – Wartburgkreis – Unstrut-Hainich-Kreis II . .  | 201 700          | 65,0        | 1,5        | 129 063          | 34,8        | 22,6        | 27,6        | 3,8        | 6,4        | 4,8        |
| 191 | Kyffhäuserkreis – Sömmerda – Weimarer Land I . . . . .   | 200 901          | 63,7        | 1,5        | 126 065          | 33,9        | 18,1        | 31,4        | 4,6        | 7,8        | 4,3        |
| 192 | Gotha – Ilm-Kreis . . . . .                              | 214 510          | 65,2        | 1,5        | 137 807          | 29,1        | 26,9        | 26,1        | 5,4        | 7,3        | 5,3        |
| 193 | Erfurt – Weimar – Weimarer Land II . . . . .             | 225 708          | 67,0        | 1,3        | 149 274          | 30,8        | 22,4        | 28,8        | 8,1        | 6,0        | 3,9        |
| 194 | Gera – Jena – Saale-Holzland-Kreis . . . . .             | 245 228          | 67,2        | 1,4        | 162 529          | 28,7        | 21,3        | 30,4        | 7,1        | 9,7        | 2,9        |
| 195 | Greiz – Altenburger Land . . .                           | 182 336          | 64,2        | 1,7        | 115 037          | 37,4        | 17,6        | 29,3        | 3,6        | 8,0        | 4,1        |
| 196 | Sonneberg – Saalfeld-Rudolstadt – Saale-Orla-Kreis . . . | 231 447          | 64,4        | 1,5        | 146 678          | 31,9        | 19,0        | 31,2        | 3,9        | 8,5        | 5,5        |
| 197 | Suhl – Schmalkalden-Meiningen – Hildburghausen . .       | 207 012          | 63,0        | 1,4        | 128 645          | 30,8        | 21,0        | 32,2        | 4,6        | 8,0        | 3,4        |
|     | <b>Thüringen . . . . .</b>                               | <b>1 913 559</b> | <b>65,2</b> | <b>1,4</b> | <b>1 229 844</b> | <b>33,1</b> | <b>20,7</b> | <b>29,1</b> | <b>5,1</b> | <b>7,7</b> | <b>4,3</b> |

### Zweitstimmen

|     |  |                  |             |            |                  |             |             |             |            |            |            |
|-----|--|------------------|-------------|------------|------------------|-------------|-------------|-------------|------------|------------|------------|
| 189 | Eichsfeld – Nordhausen – Unstrut-Hainich-Kreis I . . .   | 204 717          | 66,6        | 1,1        | 134 859          | 38,5        | 16,6        | 24,0        | 4,8        | 10,7       | 5,5        |
| 190 | Eisenach – Wartburgkreis – Unstrut-Hainich-Kreis II . .  | 201 700          | 65,0        | 1,5        | 129 135          | 32,6        | 18,5        | 28,3        | 5,0        | 9,2        | 6,5        |
| 191 | Kyffhäuserkreis – Sömmerda – Weimarer Land I . . . . .   | 200 901          | 63,7        | 1,4        | 126 083          | 31,5        | 17,2        | 30,1        | 4,8        | 10,0       | 6,4        |
| 192 | Gotha – Ilm-Kreis . . . . .                              | 214 510          | 65,2        | 1,4        | 137 948          | 30,8        | 19,6        | 27,7        | 5,5        | 9,0        | 7,3        |
| 193 | Erfurt – Weimar – Weimarer Land II . . . . .             | 225 708          | 67,0        | 1,1        | 149 598          | 27,9        | 18,0        | 27,9        | 10,4       | 9,0        | 6,7        |
| 194 | Gera – Jena – Saale-Holzland-Kreis . . . . .             | 245 228          | 67,2        | 1,1        | 162 910          | 27,6        | 17,2        | 29,9        | 8,1        | 10,3       | 6,8        |
| 195 | Greiz – Altenburger Land . . .                           | 182 336          | 64,2        | 1,5        | 115 246          | 32,8        | 16,5        | 28,6        | 4,3        | 10,9       | 6,9        |
| 196 | Sonneberg – Saalfeld-Rudolstadt – Saale-Orla-Kreis . . . | 231 447          | 64,4        | 1,2        | 147 094          | 30,4        | 17,0        | 30,9        | 4,5        | 9,8        | 7,4        |
| 197 | Suhl – Schmalkalden-Meiningen – Hildburghausen . .       | 207 012          | 63,0        | 1,2        | 128 896          | 29,7        | 17,6        | 31,7        | 5,2        | 9,4        | 6,3        |
|     | <b>Thüringen . . . . .</b>                               | <b>1 913 559</b> | <b>65,2</b> | <b>1,3</b> | <b>1 231 769</b> | <b>31,2</b> | <b>17,6</b> | <b>28,8</b> | <b>6,0</b> | <b>9,8</b> | <b>6,7</b> |

1) Erststimmen: Einzelbewerber, MLPD, NPD, ödp; Zweitstimmen: MLPD, NPD, ödp, PIRATEN, REP

## 12. Bundestagswahl am 27. September 2009 nach Kreisen

| Kreisfreie Stadt<br>Landkreis<br>Land | Wahl-<br>berech-<br>tigte | Wahl-<br>beteili-<br>gung | Zweitstimmen  |                  |             |             |              |            |            |                             |
|---------------------------------------|---------------------------|---------------------------|---------------|------------------|-------------|-------------|--------------|------------|------------|-----------------------------|
|                                       |                           |                           | un-<br>gültig | gültig           |             |             |              |            |            |                             |
|                                       |                           |                           |               | insgesamt        | davon       |             |              |            |            |                             |
|                                       |                           |                           |               |                  | CDU         | SPD         | DIE<br>LINKE | GRÜNE      | FDP        | Sons-<br>tige <sup>1)</sup> |
|                                       | Anzahl                    | %                         |               | Anzahl           | %           |             |              |            |            |                             |
| Stadt Erfurt . . . . .                | 168 109                   | 66,6                      | 1,1           | 110 689          | 27,7        | 18,4        | 28,8         | 9,4        | 8,9        | 6,8                         |
| Stadt Gera . . . . .                  | 85 774                    | 63,7                      | 1,2           | 53 937           | 26,9        | 15,7        | 35,4         | 5,2        | 10,2       | 6,5                         |
| Stadt Jena . . . . .                  | 85 182                    | 70,3                      | 0,9           | 59 364           | 24,8        | 19,5        | 25,3         | 13,1       | 10,0       | 7,3                         |
| Stadt Suhl . . . . .                  | 34 172                    | 64,0                      | 1,1           | 21 648           | 25,7        | 17,0        | 37,4         | 5,7        | 8,3        | 5,8                         |
| Stadt Weimar . . . . .                | 51 903                    | 67,9                      | 1,1           | 34 863           | 28,2        | 16,8        | 25,4         | 14,1       | 9,1        | 6,4                         |
| Stadt Eisenach . . . . .              | 35 698                    | 65,8                      | 1,2           | 23 190           | 28,0        | 19,6        | 30,0         | 7,4        | 8,6        | 6,3                         |
| Eichsfeld . . . . .                   | 88 017                    | 70,5                      | 1,2           | 61 292           | 48,0        | 13,6        | 16,6         | 4,4        | 11,7       | 5,8                         |
| Nordhausen . . . . .                  | 76 624                    | 64,3                      | 1,1           | 48 726           | 29,4        | 19,5        | 31,3         | 5,2        | 9,3        | 5,2                         |
| Wartburgkreis . . . . .               | 113 572                   | 65,2                      | 1,4           | 72 998           | 33,0        | 18,6        | 28,1         | 4,7        | 8,7        | 6,8                         |
| Unstrut-Hainich-Kreis . . . . .       | 92 506                    | 63,4                      | 1,4           | 57 788           | 33,9        | 17,7        | 27,6         | 4,5        | 10,8       | 5,5                         |
| Kyffhäuserkreis . . . . .             | 71 723                    | 61,6                      | 1,5           | 43 501           | 29,6        | 17,6        | 34,7         | 3,9        | 8,5        | 5,7                         |
| Schmalkalden-Meiningen . . . . .      | 113 998                   | 62,8                      | 1,2           | 70 731           | 30,6        | 17,8        | 30,1         | 5,4        | 9,7        | 6,3                         |
| Gotha . . . . .                       | 118 433                   | 64,8                      | 1,3           | 75 685           | 31,5        | 20,6        | 27,0         | 5,1        | 8,9        | 7,0                         |
| Sömmerda . . . . .                    | 63 252                    | 63,7                      | 1,4           | 39 714           | 32,3        | 16,6        | 29,2         | 4,7        | 10,2       | 6,9                         |
| Hildburghausen . . . . .              | 58 842                    | 62,9                      | 1,3           | 36 517           | 30,4        | 17,5        | 31,3         | 4,6        | 9,5        | 6,7                         |
| Ilm-Kreis . . . . .                   | 96 077                    | 65,8                      | 1,5           | 62 263           | 29,9        | 18,5        | 28,7         | 6,0        | 9,1        | 7,8                         |
| Weimarer Land . . . . .               | 71 622                    | 66,4                      | 1,4           | 46 914           | 32,5        | 17,2        | 26,3         | 5,9        | 11,4       | 6,7                         |
| Sonneberg . . . . .                   | 52 911                    | 61,6                      | 1,3           | 32 145           | 30,7        | 16,3        | 34,4         | 3,5        | 8,5        | 6,6                         |
| Saalfeld-Rudolstadt . . . . .         | 102 409                   | 64,3                      | 1,2           | 65 051           | 29,7        | 17,2        | 29,9         | 5,0        | 9,9        | 8,3                         |
| Saale-Holzland-Kreis . . . . .        | 74 272                    | 67,7                      | 1,3           | 49 609           | 31,7        | 16,1        | 29,4         | 5,3        | 10,9       | 6,7                         |
| Saale-Orla-Kreis . . . . .            | 76 127                    | 66,3                      | 1,2           | 49 898           | 31,2        | 17,2        | 30,0         | 4,6        | 10,3       | 6,7                         |
| Greiz . . . . .                       | 95 002                    | 66,7                      | 1,4           | 62 439           | 33,0        | 16,2        | 27,9         | 4,8        | 11,4       | 6,6                         |
| Altenburger Land . . . . .            | 87 334                    | 61,4                      | 1,6           | 52 807           | 32,6        | 16,8        | 29,6         | 3,6        | 10,3       | 7,1                         |
| <b>Thüringen . . . . .</b>            | <b>1 913 559</b>          | <b>65,2</b>               | <b>1,3</b>    | <b>1 231 769</b> | <b>31,2</b> | <b>17,6</b> | <b>28,8</b>  | <b>6,0</b> | <b>9,8</b> | <b>6,7</b>                  |
| davon                                 |                           |                           |               |                  |             |             |              |            |            |                             |
| kreisfreie Städte . . . . .           | 460 838                   | 66,6                      | 1,1           | 303 691          | 26,9        | 18,0        | 29,6         | 9,5        | 9,3        | 6,7                         |
| Landkreise . . . . .                  | 1 452 721                 | 64,8                      | 1,3           | 928 078          | 32,5        | 17,5        | 28,5         | 4,8        | 10,0       | 6,7                         |

1) MLPD, NPD, ödp, PIRATEN, REP

### 13. Landtagswahl am 30. August 2009 nach Wahlkreisen

#### Wahlkreisstimmen

| Wahlkreis-Nr. | Wahlkreis Land                          | Wahlberechtigte  | Wahlbeteiligung | Wahlkreisstimmen |                  |             |             |             |            |            |                        |
|---------------|---|------------------|-----------------|------------------|------------------|-------------|-------------|-------------|------------|------------|------------------------|
|               |   |                  |                 | ungültig         | gültig           |             |             |             |            |            |                        |
|               |   |                  |                 |                  | insgesamt        | davon       |             |             |            |            |                        |
|               |   |                  |                 |                  |                  | CDU         | SPD         | DIE LINKE   | GRÜNE      | FDP        | Sonstige <sup>1)</sup> |
|               |   | Anzahl           | %               |                  | Anzahl           | %           |             |             |            |            |                        |
| 1             | Eichsfeld I                             | 41 618           | 65,6            | 1,6              | 26 867           | 54,2        | 11,3        | 12,2        | 3,8        | 6,8        | 11,6                   |
| 2             | Eichsfeld II                            | 46 176           | 60,0            | 2,0              | 27 159           | 45,1        | 15,9        | 13,2        | 4,3        | 7,2        | 14,4                   |
| 3             | Nordhausen I                            | 40 711           | 56,1            | 1,8              | 22 417           | 29,0        | 22,9        | 27,7        | 4,9        | 11,4       | 4,1                    |
| 4             | Nordhausen II                           | 35 859           | 52,3            | 1,7              | 18 440           | 32,3        | 22,8        | 30,1        | 5,7        | 5,0        | 4,1                    |
| 5             | Wartburgkreis I                         | 51 016           | 54,1            | 1,9              | 27 072           | 35,2        | 14,5        | 23,9        | 4,0        | 7,0        | 15,5                   |
| 6             | Wartburgkreis II/Eisenach               | 50 340           | 55,6            | 2,3              | 27 324           | 26,9        | 17,7        | 28,4        | 7,0        | 7,0        | 13,1                   |
| 7             | Wartburgkreis III                       | 47 752           | 56,3            | 2,3              | 26 276           | 34,6        | 18,5        | 24,1        | 5,3        | 5,1        | 12,4                   |
| 8             | Unstrut-Hainich-Kreis I                 | 46 612           | 55,7            | 2,0              | 25 432           | 31,3        | 20,1        | 23,5        | 5,0        | 8,1        | 11,9                   |
| 9             | Unstrut-Hainich-Kreis II                | 45 806           | 55,3            | 2,7              | 24 666           | 30,0        | 20,2        | 25,4        | -          | 12,4       | 12,0                   |
| 10            | Kyffhäuserkreis I                       | 34 969           | 54,5            | 2,7              | 18 563           | 35,8        | 20,6        | 31,6        | 7,0        | -          | 5,0                    |
| 11            | Kyffhäuserkreis II                      | 36 736           | 51,9            | 3,1              | 18 488           | 36,9        | 23,7        | 34,6        | -          | -          | 4,8                    |
| 12            | Schmalkalden-Meiningen I                | 53 379           | 53,3            | 1,7              | 27 970           | 34,2        | 16,4        | 25,9        | 8,7        | 6,2        | 8,6                    |
| 13            | Schmalkalden-Meiningen II               | 48 999           | 54,8            | 2,3              | 26 239           | 24,7        | 18,0        | 27,6        | 3,4        | 8,7        | 17,7                   |
| 14            | Gotha I                                 | 43 421           | 57,0            | 2,3              | 24 171           | 34,5        | 27,6        | 21,4        | 4,7        | 6,3        | 5,6                    |
| 15            | Gotha II                                | 42 033           | 53,7            | 1,8              | 22 159           | 25,0        | 40,6        | 22,7        | -          | 6,2        | 5,5                    |
| 16            | Sömmerda I/Gotha III                    | 46 539           | 59,8            | 2,4              | 27 164           | 31,6        | 18,7        | 22,3        | 4,9        | 8,0        | 14,5                   |
| 17            | Sömmerda II                             | 49 515           | 55,5            | 2,3              | 26 856           | 31,2        | 14,0        | 28,4        | 4,9        | 7,4        | 14,1                   |
| 18            | Hildburghausen I                        | 38 247           | 52,4            | 1,8              | 19 679           | 31,8        | 16,8        | 35,1        | 4,6        | 7,1        | 4,7                    |
| 19            | Sonneberg I                             | 36 545           | 52,4            | 2,4              | 18 673           | 43,2        | 18,1        | 34,2        | -          | -          | 4,5                    |
| 20            | Hilburghausen II/Sonneberg II           | 36 876           | 53,9            | 2,6              | 19 372           | 35,8        | 15,7        | 34,9        | -          | 8,5        | 5,2                    |
| 21            | Suhl/Schmalkalden-Meiningen III         | 45 585           | 55,3            | 1,7              | 24 787           | 24,9        | 12,3        | 39,4        | 4,9        | 6,3        | 12,3                   |
| 22            | Ilm-Kreis I                             | 46 261           | 58,3            | 2,2              | 26 405           | 27,6        | 11,7        | 40,0        | 5,1        | 5,3        | 10,2                   |
| 23            | Ilm-Kreis II                            | 49 602           | 57,6            | 2,4              | 27 900           | 29,8        | 18,1        | 24,8        | 5,0        | 5,7        | 16,6                   |
| 24            | Erfurt I                                | 33 847           | 55,5            | 2,5              | 18 300           | 29,1        | 19,6        | 30,2        | 5,4        | 5,7        | 10,0                   |
| 25            | Erfurt II                               | 48 621           | 57,8            | 2,1              | 27 511           | 25,4        | 21,4        | 28,8        | 12,8       | 8,3        | 3,3                    |
| 26            | Erfurt III                              | 47 477           | 59,3            | 1,9              | 27 639           | 26,6        | 18,0        | 26,8        | 12,2       | 7,9        | 8,5                    |
| 27            | Erfurt IV                               | 37 499           | 59,2            | 2,1              | 21 713           | 24,0        | 19,2        | 32,9        | 7,3        | 6,0        | 10,6                   |
| 28            | Saalfeld-Rudolstadt I                   | 44 150           | 56,2            | 1,9              | 24 343           | 36,4        | 13,3        | 30,4        | 5,9        | 7,6        | 6,4                    |
| 29            | Saalfeld-Rudolstadt II                  | 50 058           | 53,7            | 2,0              | 26 323           | 29,3        | 21,7        | 28,2        | 5,6        | 8,6        | 6,6                    |
| 30            | Weimarer Land I/Saalfeld-Rudolstadt III | 42 150           | 61,0            | 2,3              | 25 138           | 34,9        | 15,3        | 25,0        | 9,1        | 9,4        | 6,3                    |
| 31            | Weimarer Land II                        | 37 618           | 55,6            | 2,0              | 20 516           | 37,2        | 23,9        | 20,4        | 5,8        | 8,2        | 4,5                    |
| 32            | Weimar                                  | 51 504           | 58,9            | 1,9              | 29 776           | 25,9        | 16,4        | 28,4        | 17,2       | 8,4        | 3,7                    |
| 33            | Saale-Orla-Kreis I                      | 38 918           | 57,6            | 2,0              | 21 966           | 28,9        | 21,9        | 26,6        | -          | 6,8        | 15,8                   |
| 34            | Saale-Orla-Kreis II                     | 37 079           | 56,6            | 3,1              | 20 355           | 28,4        | 22,3        | 30,1        | -          | 14,0       | 5,3                    |
| 35            | Saale-Holzland-Kreis I                  | 36 118           | 61,0            | 2,1              | 21 588           | 41,4        | 13,2        | 26,6        | 6,9        | 7,9        | 4,0                    |
| 36            | Saale-Holzland-Kreis II                 | 38 052           | 57,5            | 2,1              | 21 417           | 36,9        | 17,2        | 28,5        | 5,5        | 8,1        | 3,9                    |
| 37            | Jena I                                  | 49 822           | 59,9            | 1,3              | 29 440           | 22,5        | 26,9        | 24,0        | 11,3       | 9,3        | 6,0                    |
| 38            | Jena II                                 | 34 857           | 58,0            | 1,7              | 19 879           | 21,5        | 24,7        | 28,9        | 9,4        | 8,4        | 7,2                    |
| 39            | Greiz I                                 | 51 567           | 57,2            | 2,5              | 28 771           | 36,0        | 16,2        | 27,2        | 5,0        | 10,7       | 4,8                    |
| 40            | Greiz II                                | 43 501           | 56,9            | 2,4              | 24 157           | 29,9        | 26,0        | 22,9        | 3,8        | 12,8       | 4,7                    |
| 41            | Gera I                                  | 45 348           | 53,7            | 2,0              | 23 871           | 31,5        | 13,9        | 36,2        | 5,8        | 8,1        | 4,4                    |
| 42            | Gera II                                 | 40 134           | 52,2            | 2,1              | 20 494           | 25,6        | 14,5        | 39,6        | 6,4        | 9,1        | 4,8                    |
| 43            | Altenburger Land I                      | 45 230           | 53,3            | 3,2              | 23 348           | 34,0        | 18,4        | 31,7        | -          | 10,0       | 5,9                    |
| 44            | Altenburger Land II                     | 41 927           | 48,5            | 2,7              | 19 778           | 31,3        | 26,2        | 28,2        | -          | 9,3        | 4,9                    |
|               | <b>Thüringen</b>                        | <b>1 910 074</b> | <b>56,2</b>     | <b>2,2</b>       | <b>1 050 402</b> | <b>31,8</b> | <b>19,0</b> | <b>27,7</b> | <b>5,4</b> | <b>7,6</b> | <b>8,4</b>             |

1) Freie Wähler Thüringen, NPD, ödp, Einzelbewerber

# 14. Landtagswahl am 30. August 2009 nach Wahlkreisen Landesstimmen

| Wahl-<br>kreis-<br>Nr. | Wahlkreis<br>Land                              | Wahl-<br>berech-<br>tigte | Wahl-<br>beteili-<br>gung | Landesstimmen |           |       |      |              |       |     |                             |
|------------------------|--|---------------------------|---------------------------|---------------|-----------|-------|------|--------------|-------|-----|-----------------------------|
|                        |  |                           |                           | un-<br>gültig | gültig    |       |      |              |       |     |                             |
|                        |  |                           |                           |               | insgesamt | davon |      |              |       |     | Sons-<br>tige <sup>1)</sup> |
|                        |  |                           |                           |               |           | CDU   | SPD  | DIE<br>LINKE | GRÜNE | FDP |                             |
|                        |  | Anzahl                    | %                         |               | Anzahl    | %     |      |              |       |     |                             |
| 1                      | Eichsfeld I. ....                              | 41 618                    | 65,6                      | 1,6           | 26 866    | 52,2  | 10,7 | 13,6         | 4,2   | 7,8 | 11,4                        |
| 2                      | Eichsfeld II. ....                             | 46 176                    | 60,0                      | 1,4           | 27 318    | 46,2  | 15,5 | 15,1         | 3,8   | 8,0 | 11,5                        |
| 3                      | Nordhausen I. ....                             | 40 711                    | 56,1                      | 1,6           | 22 463    | 30,5  | 21,2 | 28,5         | 4,8   | 8,7 | 6,2                         |
| 4                      | Nordhausen II. ....                            | 35 859                    | 52,3                      | 1,5           | 18 467    | 27,8  | 22,5 | 30,4         | 6,9   | 6,5 | 5,8                         |
| 5                      | Wartburgkreis I. ....                          | 51 016                    | 54,1                      | 1,7           | 27 132    | 37,4  | 14,9 | 25,5         | 3,7   | 5,6 | 12,9                        |
| 6                      | Wartburgkreis II/Eisenach                      | 50 340                    | 55,6                      | 1,8           | 27 470    | 28,1  | 19,3 | 27,5         | 7,6   | 6,9 | 10,5                        |
| 7                      | Wartburgkreis III. ....                        | 47 752                    | 56,3                      | 2,0           | 26 354    | 31,3  | 20,6 | 26,4         | 5,1   | 6,1 | 10,4                        |
| 8                      | Unstrut-Hainich-Kreis I. .                     | 46 612                    | 55,7                      | 1,7           | 25 515    | 33,8  | 20,1 | 24,6         | 4,8   | 7,9 | 8,8                         |
| 9                      | Unstrut-Hainich-Kreis II. .                    | 45 806                    | 55,3                      | 2,3           | 24 761    | 31,3  | 19,3 | 26,2         | 4,1   | 9,6 | 9,3                         |
| 10                     | Kyffhäuserkreis I. ....                        | 34 969                    | 54,5                      | 1,8           | 18 725    | 29,9  | 20,6 | 30,3         | 4,7   | 7,0 | 7,6                         |
| 11                     | Kyffhäuserkreis II. ....                       | 36 736                    | 51,9                      | 2,1           | 18 687    | 31,0  | 19,9 | 31,7         | 4,1   | 6,0 | 7,3                         |
| 12                     | Schmalkalden-<br>Meiningen I. ....             | 53 379                    | 53,3                      | 1,6           | 28 011    | 32,4  | 18,6 | 28,5         | 5,9   | 6,6 | 8,0                         |
| 13                     | Schmalkalden-<br>Meiningen II. ....            | 48 999                    | 54,8                      | 2,0           | 26 296    | 31,0  | 17,9 | 27,1         | 4,0   | 7,7 | 12,2                        |
| 14                     | Gotha I. ....                                  | 43 421                    | 57,0                      | 2,1           | 24 231    | 33,4  | 21,9 | 23,6         | 5,0   | 7,2 | 8,9                         |
| 15                     | Gotha II. ....                                 | 42 033                    | 53,7                      | 1,6           | 22 206    | 27,0  | 25,9 | 26,2         | 5,7   | 6,3 | 8,9                         |
| 16                     | Sömmerda I/Gotha III. .                        | 46 539                    | 59,8                      | 2,1           | 27 251    | 32,3  | 19,2 | 23,2         | 5,2   | 7,8 | 12,4                        |
| 17                     | Sömmerda II. ....                              | 49 515                    | 55,5                      | 2,1           | 26 931    | 31,8  | 16,6 | 27,6         | 4,8   | 7,3 | 11,9                        |
| 18                     | Hildburghausen I. ....                         | 38 247                    | 52,4                      | 1,7           | 19 711    | 30,4  | 17,0 | 32,4         | 4,7   | 7,0 | 8,5                         |
| 19                     | Sonneberg I. ....                              | 36 545                    | 52,4                      | 1,5           | 18 845    | 34,6  | 15,4 | 33,3         | 3,4   | 5,9 | 7,3                         |
| 20                     | Hilburghausen II/<br>Sonneberg II. ....        | 36 876                    | 53,9                      | 1,8           | 19 523    | 33,0  | 17,1 | 32,3         | 3,4   | 6,9 | 7,4                         |
| 21                     | Suhl/Schmalkalden-<br>Meiningen III. ....      | 45 585                    | 55,3                      | 1,4           | 24 853    | 25,7  | 15,9 | 36,4         | 5,8   | 7,1 | 9,2                         |
| 22                     | Ilm-Kreis I. ....                              | 46 261                    | 58,3                      | 2,0           | 26 447    | 28,9  | 16,7 | 30,6         | 6,7   | 6,5 | 10,6                        |
| 23                     | Ilm-Kreis II. ....                             | 49 602                    | 57,6                      | 2,3           | 27 909    | 28,3  | 19,1 | 26,3         | 6,5   | 7,4 | 12,4                        |
| 24                     | Erfurt I. ....                                 | 33 847                    | 55,5                      | 2,3           | 18 346    | 26,6  | 19,8 | 31,1         | 5,8   | 6,6 | 10,1                        |
| 25                     | Erfurt II. ....                                | 48 621                    | 57,8                      | 1,6           | 27 643    | 24,6  | 20,1 | 28,0         | 11,5  | 7,9 | 7,9                         |
| 26                     | Erfurt III. ....                               | 47 477                    | 59,3                      | 1,6           | 27 723    | 26,2  | 19,7 | 23,9         | 14,3  | 8,5 | 7,3                         |
| 27                     | Erfurt IV. ....                                | 37 499                    | 59,2                      | 1,8           | 21 786    | 23,9  | 19,4 | 32,2         | 8,4   | 6,8 | 9,4                         |
| 28                     | Saalfeld-Rudolstadt I. .                       | 44 150                    | 56,2                      | 1,6           | 24 417    | 31,7  | 16,8 | 30,0         | 4,5   | 7,0 | 10,0                        |
| 29                     | Saalfeld-Rudolstadt II. .                      | 50 058                    | 53,7                      | 1,7           | 26 418    | 29,1  | 19,7 | 28,6         | 4,8   | 7,6 | 10,2                        |
| 30                     | Weimarer Land I/<br>Saalfeld-Rudolstadt III. . | 42 150                    | 61,0                      | 1,7           | 25 278    | 32,6  | 17,1 | 24,6         | 6,6   | 8,9 | 10,2                        |
| 31                     | Weimarer Land II. ....                         | 37 618                    | 55,6                      | 1,9           | 20 536    | 33,3  | 19,5 | 22,9         | 5,6   | 8,2 | 10,5                        |
| 32                     | Weimar. ....                                   | 51 504                    | 58,9                      | 1,4           | 29 910    | 25,8  | 18,9 | 25,1         | 14,8  | 7,9 | 7,4                         |
| 33                     | Saale-Orla-Kreis I. ....                       | 38 918                    | 57,6                      | 1,8           | 22 026    | 33,0  | 19,0 | 28,3         | 3,5   | 7,2 | 9,0                         |
| 34                     | Saale-Orla-Kreis II. ....                      | 37 079                    | 56,6                      | 2,0           | 20 576    | 30,5  | 18,1 | 29,6         | 4,2   | 8,7 | 8,9                         |
| 35                     | Saale-Holzland-Kreis I. .                      | 36 118                    | 61,0                      | 1,8           | 21 654    | 32,9  | 17,0 | 27,8         | 5,4   | 9,1 | 7,8                         |
| 36                     | Saale-Holzland-Kreis II. .                     | 38 052                    | 57,5                      | 1,6           | 21 524    | 33,5  | 17,1 | 28,6         | 4,9   | 8,3 | 7,6                         |
| 37                     | Jena I. ....                                   | 49 822                    | 59,9                      | 1,3           | 29 460    | 22,3  | 21,8 | 24,9         | 15,4  | 9,7 | 5,7                         |
| 38                     | Jena II. ....                                  | 34 857                    | 58,0                      | 1,3           | 19 947    | 22,9  | 22,9 | 27,6         | 11,4  | 8,5 | 6,7                         |
| 39                     | Greiz I. ....                                  | 51 567                    | 57,2                      | 2,0           | 28 932    | 34,8  | 16,3 | 27,1         | 4,9   | 9,1 | 7,8                         |
| 40                     | Greiz II. ....                                 | 43 501                    | 56,9                      | 2,0           | 24 264    | 35,6  | 19,4 | 24,6         | 4,4   | 8,8 | 7,3                         |
| 41                     | Gera I. ....                                   | 45 348                    | 53,7                      | 1,8           | 23 921    | 27,9  | 15,2 | 35,3         | 6,1   | 8,9 | 6,7                         |
| 42                     | Gera II. ....                                  | 40 134                    | 52,2                      | 1,8           | 20 567    | 26,9  | 16,3 | 37,2         | 5,0   | 7,8 | 6,7                         |
| 43                     | Altenburger Land I. ....                       | 45 230                    | 53,3                      | 2,5           | 23 537    | 34,9  | 18,0 | 27,4         | 3,3   | 7,8 | 8,6                         |
| 44                     | Altenburger Land II. ....                      | 41 927                    | 48,5                      | 2,3           | 19 860    | 33,5  | 20,4 | 27,0         | 4,1   | 7,8 | 7,2                         |
|                        | Thüringen. ....                                | 1 910 074                 | 56,2                      | 1,8           | 1 054 297 | 31,2  | 18,5 | 27,4         | 6,2   | 7,6 | 9,0                         |

1) Freie Wähler Thüringen, NPD, ödp, REP



## 15. Landtagswahl am 30. August 2009 nach Kreisen

| Kreisfreie Stadt<br>Landkreis<br>Land | Wahl-<br>berech-<br>tigte | Wahl-<br>beteili-<br>gung | Landesstimmen |                  |             |             |              |            |            |                        |
|---------------------------------------|---------------------------|---------------------------|---------------|------------------|-------------|-------------|--------------|------------|------------|------------------------|
|                                       |                           |                           | un-<br>gültig | gültig           |             |             |              |            |            |                        |
|                                       |                           |                           |               | insgesamt        | davon       |             |              |            |            |                        |
|                                       |                           |                           |               |                  | CDU         | SPD         | DIE<br>LINKE | GRÜNE      | FDP        | Sonstige <sup>1)</sup> |
|                                       | Anzahl                    | %                         |               | Anzahl           | %           |             |              |            |            |                        |
| Stadt Erfurt . . . . .                | 167 444                   | 58,1                      | 1,8           | 95 498           | 25,3        | 19,8        | 28,4         | 10,5       | 7,6        | 8,5                    |
| Stadt Gera . . . . .                  | 85 482                    | 53,0                      | 1,8           | 44 488           | 27,4        | 15,7        | 36,2         | 5,6        | 8,4        | 6,7                    |
| Stadt Jena . . . . .                  | 84 679                    | 59,1                      | 1,3           | 49 407           | 22,6        | 22,3        | 26,0         | 13,8       | 9,3        | 6,1                    |
| Stadt Suhl . . . . .                  | 34 101                    | 55,0                      | 1,4           | 18 489           | 24,8        | 16,0        | 38,4         | 5,9        | 7,0        | 7,9                    |
| Stadt Weimar . . . . .                | 51 504                    | 58,9                      | 1,4           | 29 910           | 25,8        | 18,9        | 25,1         | 14,8       | 7,9        | 7,4                    |
| Stadt Eisenach . . . . .              | 35 630                    | 55,8                      | 1,7           | 19 567           | 26,5        | 19,4        | 28,6         | 8,4        | 7,0        | 10,1                   |
| Eichsfeld . . . . .                   | 87 794                    | 62,7                      | 1,5           | 54 184           | 49,2        | 13,1        | 14,4         | 4,0        | 7,9        | 11,4                   |
| Nordhausen . . . . .                  | 76 570                    | 54,3                      | 1,6           | 40 930           | 29,3        | 21,8        | 29,4         | 5,8        | 7,7        | 6,1                    |
| Wartburgkreis . . . . .               | 113 478                   | 55,1                      | 1,8           | 61 389           | 34,1        | 17,9        | 25,8         | 4,5        | 5,9        | 11,7                   |
| Unstrut-Hainich-Kreis . . . . .       | 92 418                    | 55,5                      | 2,0           | 50 276           | 32,6        | 19,7        | 25,4         | 4,5        | 8,8        | 9,0                    |
| Kyffhäuserkreis . . . . .             | 71 705                    | 53,2                      | 1,9           | 37 412           | 30,4        | 20,2        | 31,0         | 4,4        | 6,5        | 7,4                    |
| Schmalkalden-Meiningen . . . . .      | 113 862                   | 54,2                      | 1,7           | 60 671           | 31,4        | 17,9        | 28,1         | 5,0        | 7,2        | 10,3                   |
| Gotha . . . . .                       | 118 354                   | 56,8                      | 1,9           | 65 974           | 31,0        | 22,7        | 24,3         | 5,3        | 6,9        | 9,8                    |
| Sömmerda . . . . .                    | 63 154                    | 56,1                      | 2,1           | 34 645           | 31,8        | 16,7        | 26,7         | 4,9        | 7,8        | 12,2                   |
| Hildburghausen . . . . .              | 58 782                    | 53,4                      | 1,7           | 30 845           | 31,4        | 17,7        | 31,3         | 4,4        | 7,1        | 8,0                    |
| Ilm-Kreis . . . . .                   | 95 863                    | 58,0                      | 2,2           | 54 356           | 28,6        | 17,9        | 28,3         | 6,6        | 7,0        | 11,5                   |
| Weimarer Land . . . . .               | 71 550                    | 58,4                      | 1,8           | 41 021           | 32,4        | 18,3        | 24,0         | 6,4        | 8,7        | 10,2                   |
| Sonneberg . . . . .                   | 52 886                    | 52,4                      | 1,6           | 27 234           | 34,0        | 15,2        | 34,2         | 3,1        | 6,0        | 7,4                    |
| Saalfeld-Rudolstadt . . . . .         | 102 426                   | 55,2                      | 1,7           | 55 628           | 31,0        | 18,2        | 28,7         | 4,6        | 7,3        | 10,2                   |
| Saale-Holzland-Kreis . . . . .        | 74 170                    | 59,2                      | 1,7           | 43 178           | 33,2        | 17,1        | 28,2         | 5,1        | 8,7        | 7,7                    |
| Saale-Orla-Kreis . . . . .            | 75 997                    | 57,1                      | 1,9           | 42 602           | 31,8        | 18,6        | 28,9         | 3,8        | 7,9        | 9,0                    |
| Greiz . . . . .                       | 95 068                    | 57,1                      | 2,0           | 53 196           | 35,2        | 17,7        | 25,9         | 4,7        | 8,9        | 7,6                    |
| Altenburger Land . . . . .            | 87 157                    | 51,0                      | 2,4           | 43 397           | 34,2        | 19,1        | 27,3         | 3,7        | 7,8        | 8,0                    |
| <b>Thüringen . . . . .</b>            | <b>1 910 074</b>          | <b>56,2</b>               | <b>1,8</b>    | <b>1 054 297</b> | <b>31,2</b> | <b>18,5</b> | <b>27,4</b>  | <b>6,2</b> | <b>7,6</b> | <b>9,0</b>             |
| davon                                 |                           |                           |               |                  |             |             |              |            |            |                        |
| kreisfreie Städte . . . . .           | 458 840                   | 57,0                      | 1,6           | 257 359          | 25,3        | 19,1        | 29,6         | 10,3       | 8,0        | 7,7                    |
| Landkreise . . . . .                  | 1 451 234                 | 56,0                      | 1,9           | 796 938          | 33,2        | 18,3        | 26,7         | 4,8        | 7,5        | 9,5                    |

1) Freie Wähler Thüringen, NPD, ödp, REP

## 16. Wahlen der Stadtratsmitglieder in den kreisfreien Städten

| Lfd.<br>Nr. | Kreisfreie Stadt<br>Landkreis<br>Land | Wahl-<br>berech-<br>tigte | Wahl-<br>beteili-<br>gung | Ungültige<br>Stimm-<br>zettel | Gültige          |             |             |              |
|-------------|---------------------------------------|---------------------------|---------------------------|-------------------------------|------------------|-------------|-------------|--------------|
|             |                                       |                           |                           |                               | insgesamt        | davon       |             |              |
|             |                                       |                           |                           |                               |                  | CDU         | SPD         | DIE<br>LINKE |
|             |                                       | Anzahl                    | %                         |                               | Anzahl           | %           |             |              |
| 1           | Stadt Erfurt . . . . .                | 168 053                   | 48,2                      | 2,8                           | 234 224          | 22,7        | 33,0        | 19,6         |
| 2           | Stadt Gera . . . . .                  | 85 655                    | 46,3                      | 2,9                           | 113 626          | 29,4        | 12,5        | 31,0         |
| 3           | Stadt Jena . . . . .                  | 85 661                    | 54,3                      | 2,4                           | 135 091          | 19,0        | 25,2        | 20,2         |
| 4           | Stadt Suhl . . . . .                  | 34 306                    | 47,3                      | 3,1                           | 46 673           | 23,0        | 17,4        | 31,1         |
| 5           | Stadt Weimar . . . . .                | 51 996                    | 54,0                      | 2,7                           | 81 342           | 23,2        | 13,6        | 19,9         |
| 6           | Stadt Eisenach . . . . .              | 35 867                    | 50,3                      | 2,2                           | 52 265           | 33,7        | 17,3        | 20,6         |
| 7           | Eichsfeld . . . . .                   | 88 104                    | 59,7                      | 4,3                           | 147 709          | 54,1        | 10,7        | 10,2         |
| 8           | Nordhausen . . . . .                  | 76 969                    | 52,2                      | 3,8                           | 114 253          | 28,5        | 27,8        | 24,9         |
| 9           | Wartburgkreis . . . . .               | 113 823                   | 55,2                      | 4,5                           | 176 721          | 36,5        | 19,6        | 18,7         |
| 10          | Unstrut-Hainich-Kreis . . . . .       | 92 617                    | 52,0                      | 3,8                           | 136 521          | 34,6        | 25,0        | 17,1         |
| 11          | Kyffhäuserkreis . . . . .             | 71 973                    | 52,7                      | 5,1                           | 105 977          | 35,3        | 21,0        | 25,2         |
| 12          | Schmalkalden-Meiningen . . . . .      | 114 264                   | 53,3                      | 4,7                           | 170 355          | 36,6        | 15,9        | 20,7         |
| 13          | Gotha . . . . .                       | 118 785                   | 54,8                      | 4,7                           | 182 723          | 33,9        | 30,4        | 14,4         |
| 14          | Sömmerda . . . . .                    | 63 277                    | 55,0                      | 6,2                           | 96 324           | 42,9        | 11,0        | 26,4         |
| 15          | Hildburghausen . . . . .              | 58 913                    | 55,5                      | 4,4                           | 92 421           | 34,9        | 14,5        | 24,7         |
| 16          | Ilm-Kreis . . . . .                   | 96 361                    | 55,1                      | 5,4                           | 148 410          | 34,9        | 14,2        | 25,4         |
| 17          | Weimarer Land . . . . .               | 71 624                    | 56,4                      | 5,1                           | 113 289          | 34,2        | 18,1        | 16,4         |
| 18          | Sonneberg . . . . .                   | 53 153                    | 50,5                      | 3,4                           | 76 604           | 40,2        | 15,4        | 29,3         |
| 19          | Saalfeld-Rudolstadt . . . . .         | 102 596                   | 53,2                      | 5,2                           | 153 242          | 31,0        | 23,2        | 19,1         |
| 20          | Saale-Holzland-Kreis . . . . .        | 74 900                    | 58,9                      | 4,4                           | 124 941          | 35,8        | 13,3        | 22,3         |
| 21          | Saale-Orla-Kreis . . . . .            | 76 255                    | 55,4                      | 4,5                           | 119 726          | 31,8        | 22,6        | 20,6         |
| 22          | Greiz . . . . .                       | 95 385                    | 54,6                      | 4,6                           | 146 441          | 37,2        | 17,3        | 17,6         |
| 23          | Altenburger Land . . . . .            | 87 649                    | 48,1                      | 5,0                           | 118 288          | 31,9        | 24,2        | 21,2         |
| <b>24</b>   | <b>Thüringen . . . . .</b>            | <b>1 918 186</b>          | <b>53,2</b>               | <b>5,5</b>                    | <b>2 887 166</b> | <b>33,3</b> | <b>20,3</b> | <b>20,7</b>  |
|             | davon                                 |                           |                           |                               |                  |             |             |              |
| 25          | kreisfreie Städte . . . . .           | 461 538                   | 49,7                      | 2,7                           | 663 221          | 24,0        | 23,2        | 22,6         |
| 26          | Landkreise . . . . .                  | 1 456 648                 | 54,3                      | 4,7                           | 2 223 945        | 36,1        | 19,4        | 20,1         |

## und Kreistagsmitglieder am 7. Juni 2009 nach Kreisen

| Stimmen    |            |             | Sitze        |            |            |              |           |           |            | Lfd.<br>Nr. |
|------------|------------|-------------|--------------|------------|------------|--------------|-----------|-----------|------------|-------------|
|            |            |             | insgesamt    | davon      |            |              |           |           |            |             |
| GRÜNE      | FDP        | Sonstige    |              | CDU        | SPD        | DIE<br>LINKE | GRÜNE     | FDP       | Sonstige   |             |
| %          |            |             |              | Anzahl     |            |              |           |           |            |             |
| 8,7        | 5,2        | 10,8        | 50           | 11         | 17         | 10           | 4         | 3         | 5          | 1           |
| 5,4        | 6,2        | 15,5        | 46           | 13         | 6          | 14           | 2         | 3         | 8          | 2           |
| 10,1       | 11,0       | 14,4        | 46           | 9          | 11         | 9            | 5         | 5         | 7          | 3           |
| -          | 6,9        | 21,6        | 36           | 8          | 6          | 11           | -         | 3         | 8          | 4           |
| 15,4       | 6,4        | 21,5        | 42           | 10         | 6          | 8            | 6         | 3         | 9          | 5           |
| 7,1        | 4,7        | 16,5        | 36           | 12         | 6          | 7            | 3         | 2         | 6          | 6           |
|            |            |             |              |            |            |              |           |           |            |             |
| 3,0        | 6,5        | 15,5        | 46           | 25         | 5          | 5            | 2         | 3         | 6          | 7           |
| 6,1        | 9,5        | 3,2         | 46           | 13         | 13         | 11           | 3         | 4         | 2          | 8           |
| 2,9        | 4,4        | 17,8        | 50           | 18         | 10         | 9            | 2         | 2         | 9          | 9           |
| 2,5        | 10,3       | 10,4        | 46           | 16         | 11         | 8            | 1         | 5         | 5          | 10          |
| 3,0        | 7,6        | 8,0         | 46           | 16         | 10         | 12           | 1         | 3         | 4          | 11          |
| 5,7        | 8,3        | 12,8        | 50           | 18         | 8          | 10           | 3         | 4         | 7          | 12          |
| 3,3        | 4,2        | 13,9        | 50           | 17         | 15         | 7            | 2         | 2         | 7          | 13          |
| 2,9        | 7,4        | 9,4         | 40           | 17         | 4          | 11           | 1         | 3         | 4          | 14          |
| 2,1        | -          | 23,8        | 40           | 14         | 6          | 10           | 1         | -         | 9          | 15          |
| 4,1        | 5,6        | 15,8        | 46           | 16         | 6          | 12           | 2         | 3         | 7          | 16          |
| 4,7        | 8,4        | 18,2        | 46           | 16         | 8          | 8            | 2         | 4         | 8          | 17          |
| 2,4        | 8,6        | 4,1         | 40           | 16         | 6          | 12           | 1         | 3         | 2          | 18          |
| 2,7        | 8,3        | 15,6        | 50           | 15         | 12         | 10           | 1         | 4         | 8          | 19          |
| 3,7        | 10,7       | 14,1        | 46           | 16         | 6          | 10           | 2         | 5         | 7          | 20          |
| -          | 11,3       | 13,8        | 46           | 15         | 10         | 10           | -         | 5         | 6          | 21          |
| 2,9        | 7,9        | 17,2        | 46           | 17         | 8          | 8            | 1         | 4         | 8          | 22          |
| 2,9        | 10,5       | 9,1         | 46           | 15         | 11         | 10           | 1         | 5         | 4          | 23          |
| <b>4,5</b> | <b>7,4</b> | <b>13,8</b> | <b>1 036</b> | <b>343</b> | <b>201</b> | <b>222</b>   | <b>46</b> | <b>78</b> | <b>146</b> | <b>24</b>   |
|            |            |             |              |            |            |              |           |           |            |             |
| 8,5        | 6,8        | 14,9        | 256          | 63         | 52         | 59           | 20        | 19        | 43         | 25          |
| 3,3        | 7,5        | 13,5        | 780          | 280        | 149        | 163          | 26        | 59        | 103        | 26          |

## 17. Wahlen der Stadtrats- und Gemeinderats

| Lfd.<br>Nr. | Kreisfreie Stadt<br>Landkreis<br>Land | Wahl-<br>berech-<br>tigte | Wahl-<br>beteili-<br>gung | Ungültige<br>Stimm-<br>zettel | Gültige          |             |             |              |
|-------------|---------------------------------------|---------------------------|---------------------------|-------------------------------|------------------|-------------|-------------|--------------|
|             |                                       |                           |                           |                               | insgesamt        | davon       |             |              |
|             |                                       |                           |                           |                               |                  | CDU         | SPD         | DIE<br>LINKE |
|             |                                       | Anzahl                    | %                         |                               | Anzahl           | %           |             |              |
| 1           | Stadt Erfurt . . . . .                | 168 053                   | 48,2                      | 2,8                           | 234 224          | 22,7        | 33,0        | 19,6         |
| 2           | Stadt Gera . . . . .                  | 85 655                    | 46,3                      | 2,9                           | 113 626          | 29,4        | 12,5        | 31,0         |
| 3           | Stadt Jena . . . . .                  | 85 661                    | 54,3                      | 2,4                           | 135 091          | 19,0        | 25,2        | 20,2         |
| 4           | Stadt Suhl . . . . .                  | 34 306                    | 47,3                      | 3,1                           | 46 673           | 23,0        | 17,4        | 31,1         |
| 5           | Stadt Weimar . . . . .                | 51 996                    | 54,0                      | 2,7                           | 81 342           | 23,2        | 13,6        | 19,9         |
| 6           | Stadt Eisenach . . . . .              | 35 867                    | 50,3                      | 2,2                           | 52 265           | 33,7        | 17,3        | 20,6         |
| 7           | Eichsfeld . . . . .                   | 87 899                    | 59,8                      | 3,6                           | 177 817          | 50,8        | 3,2         | 3,8          |
| 8           | Nordhausen . . . . .                  | 76 755                    | 52,3                      | 4,0                           | 116 118          | 28,9        | 22,1        | 16,2         |
| 9           | Wartburgkreis . . . . .               | 113 608                   | 55,4                      | 3,9                           | 198 104          | 28,8        | 12,7        | 8,8          |
| 10          | Unstrut-Hainich-Kreis . . . . .       | 92 444                    | 52,3                      | 3,9                           | 140 311          | 31,2        | 15,6        | 9,9          |
| 11          | Kyffhäuserkreis . . . . .             | 71 856                    | 52,7                      | 4,3                           | 110 215          | 27,3        | 18,3        | 14,3         |
| 12          | Schmalkalden-Meiningen . . . . .      | 114 034                   | 53,5                      | 3,8                           | 188 226          | 25,4        | 11,3        | 11,8         |
| 13          | Gotha . . . . .                       | 118 572                   | 54,9                      | 4,1                           | 193 357          | 29,7        | 19,4        | 9,4          |
| 14          | Sömmerda . . . . .                    | 63 171                    | 55,0                      | 4,7                           | 110 318          | 25,7        | 6,7         | 14,6         |
| 15          | Hildburghausen . . . . .              | 58 766                    | 55,5                      | 3,4                           | 95 432           | 19,6        | 10,9        | 12,5         |
| 16          | Ilm-Kreis . . . . .                   | 96 186                    | 55,2                      | 4,0                           | 152 283          | 28,6        | 11,7        | 14,1         |
| 17          | Weimarer Land . . . . .               | 71 496                    | 56,4                      | 4,2                           | 125 105          | 27,5        | 5,4         | 7,6          |
| 18          | Sonneberg . . . . .                   | 53 040                    | 50,6                      | 3,2                           | 77 356           | 38,3        | 13,0        | 21,4         |
| 19          | Saalfeld-Rudolstadt . . . . .         | 102 453                   | 53,3                      | 3,5                           | 160 144          | 26,2        | 12,0        | 15,0         |
| 20          | Saale-Holzland-Kreis . . . . .        | 75 281                    | 58,6                      | 3,8                           | 139 547          | 25,3        | 7,9         | 10,1         |
| 21          | Saale-Orla-Kreis . . . . .            | 76 027                    | 55,7                      | 3,6                           | 128 515          | 20,0        | 10,4        | 11,4         |
| 22          | Greiz . . . . .                       | 95 266                    | 54,7                      | 4,2                           | 158 740          | 27,0        | 8,6         | 9,2          |
| 23          | Altenburger Land . . . . .            | 87 432                    | 48,3                      | 4,3                           | 123 267          | 22,9        | 16,1        | 16,3         |
| <b>24</b>   | <b>Thüringen . . . . .</b>            | <b>1 915 824</b>          | <b>53,3</b>               | <b>3,6</b>                    | <b>3 058 076</b> | <b>27,7</b> | <b>14,4</b> | <b>13,9</b>  |
|             | davon                                 |                           |                           |                               |                  |             |             |              |
| 25          | kreisfreie Städte . . . . .           | 461 538                   | 49,7                      | 2,7                           | 663 221          | 24,0        | 23,2        | 22,6         |
| 26          | Landkreise . . . . .                  | 1 454 286                 | 54,4                      | 3,9                           | 2 394 855        | 28,8        | 12,0        | 11,5         |

# mitglieder am 7. Juni 2009 nach Kreisen

| Stimmen    |            |             | Sitze        |              |            |              |           |            |              | Lfd.<br>Nr. |
|------------|------------|-------------|--------------|--------------|------------|--------------|-----------|------------|--------------|-------------|
|            |            |             | insgesamt    | davon        |            |              |           |            |              |             |
| GRÜNE      | FDP        | Sonstige    |              | CDU          | SPD        | DIE<br>LINKE | GRÜNE     | FDP        | Sonstige     |             |
|            |            |             |              |              |            |              |           |            |              |             |
| %          |            |             | Anzahl       |              |            |              |           |            |              |             |
| 8,7        | 5,2        | 10,8        | 50           | 11           | 17         | 10           | 4         | 3          | 5            | 1           |
| 5,4        | 6,2        | 15,5        | 46           | 13           | 6          | 14           | 2         | 3          | 8            | 2           |
| 10,1       | 11,0       | 14,4        | 46           | 9            | 11         | 9            | 5         | 5          | 7            | 3           |
| -          | 6,9        | 21,6        | 36           | 8            | 6          | 11           | -         | 3          | 8            | 4           |
| 15,4       | 6,4        | 21,5        | 42           | 10           | 6          | 8            | 6         | 3          | 9            | 5           |
| 7,1        | 4,7        | 16,5        | 36           | 12           | 6          | 7            | 3         | 2          | 6            | 6           |
|            |            |             |              |              |            |              |           |            |              |             |
| 0,1        | 3,8        | 38,3        | 796          | 352          | 21         | 10           | 2         | 25         | 386          | 7           |
| 2,8        | 5,0        | 25,0        | 364          | 93           | 42         | 33           | 2         | 9          | 185          | 8           |
| 0,4        | 1,6        | 47,7        | 702          | 186          | 81         | 50           | 2         | 15         | 368          | 9           |
| 1,0        | 9,5        | 32,7        | 500          | 146          | 57         | 19           | 1         | 25         | 252          | 10          |
| 0,8        | 2,4        | 37,0        | 476          | 117          | 55         | 42           | 1         | 11         | 250          | 11          |
| 1,2        | 4,5        | 45,8        | 678          | 175          | 52         | 52           | 3         | 20         | 376          | 12          |
| 1,1        | 5,1        | 35,3        | 654          | 194          | 87         | 36           | 2         | 24         | 311          | 13          |
| 0,6        | 6,1        | 46,3        | 514          | 127          | 26         | 39           | 1         | 32         | 289          | 14          |
| -          | 1,1        | 55,9        | 430          | 62           | 39         | 37           | -         | 4          | 288          | 15          |
| -          | 2,5        | 43,2        | 498          | 133          | 45         | 49           | -         | 8          | 263          | 16          |
| 1,0        | 2,3        | 56,0        | 628          | 153          | 21         | 21           | 2         | 4          | 427          | 17          |
| -          | 7,2        | 20,1        | 228          | 84           | 24         | 41           | -         | 11         | 68           | 18          |
| -          | 4,7        | 42,1        | 472          | 111          | 38         | 45           | -         | 16         | 262          | 19          |
| -          | 2,7        | 54,0        | 754          | 145          | 24         | 43           | -         | 22         | 520          | 20          |
| -          | 3,5        | 54,7        | 632          | 101          | 43         | 43           | -         | 20         | 425          | 21          |
| -          | 4,2        | 51,0        | 598          | 112          | 22         | 32           | -         | 10         | 422          | 22          |
| 0,9        | 4,3        | 39,5        | 430          | 61           | 39         | 43           | 1         | 5          | 281          | 23          |
| <b>2,3</b> | <b>4,7</b> | <b>36,9</b> | <b>9 610</b> | <b>2 415</b> | <b>768</b> | <b>694</b>   | <b>37</b> | <b>280</b> | <b>5 416</b> | <b>24</b>   |
|            |            |             |              |              |            |              |           |            |              |             |
| 8,5        | 6,8        | 14,9        | 256          | 63           | 52         | 59           | 20        | 19         | 43           | 25          |
| 0,6        | 4,1        | 43,1        | 9 254        | 2 352        | 716        | 635          | 17        | 261        | 5 373        | 26          |

## 18. Wahlergebnisse in Thüringen 2009

| Merkmal | Europa-<br>wahl<br>am<br>7.6.2009 | Bundestags-<br>wahl <sup>1)</sup><br>am<br>27.9.2009 | Landtags-<br>wahl <sup>2)</sup><br>am<br>30.8.2009 | Kreistags-<br>wahlen <sup>3)</sup><br>am<br>7.6.2009 | Gemeinderats-<br>wahlen <sup>3)</sup><br>am<br>7.6.2009 |
|---------|-----------------------------------|--|--|--|---|
|---------|-----------------------------------|--|--|--|---|

### Grundzahlen

|                       |           |           |           |           |           |
|-----------------------|-----------|-----------|-----------|-----------|-----------|
| Wahlberechtigte ..... | 1 918 215 | 1 913 559 | 1 910 074 | 1 918 186 | 1 915 824 |
| Wähler.....           | 1 017 160 | 1 247 764 | 1 073 651 | 1 020 211 | 1 020 415 |
| Gültige Stimmen ..... | 979 652   | 1 231 769 | 1 054 297 | 2 887 166 | 3 058 076 |
| davon entfielen auf   |           |           |           |           |           |
| CDU.....              | 304 858   | 383 778   | 329 302   | 962 648   | 848 075   |
| SPD.....              | 153 918   | 216 593   | 195 363   | 585 635   | 440 368   |
| DIE LINKE.....        | 232 995   | 354 875   | 288 915   | 597 901   | 426 361   |
| GRÜNE.....            | 56 473    | 73 838    | 64 912    | 129 824   | 70 272    |
| FDP.....              | 80 085    | 120 635   | 80 600    | 212 503   | 143 173   |
| NPD.....              | x         | 39 603    | 45 451    | 51 043    | 18 687    |
| Sonstige.....         | 151 323   | 42 447    | 49 754    | 347 612   | 1 111 140 |

### Verhältniszahlen in %

|   |      |      |      |      |      |
|---|------|------|------|------|------|
| Wahlbeteiligung .....                     | 53,0 | 65,2 | 56,2 | 53,2 | 53,3 |
| Von 100 gültigen Stimmen<br>entfielen auf |      |      |      |      |      |
| CDU.....                                  | 31,1 | 31,2 | 31,2 | 33,3 | 27,7 |
| SPD.....                                  | 15,7 | 17,6 | 18,5 | 20,3 | 14,4 |
| DIE LINKE.....                            | 23,8 | 28,8 | 27,4 | 20,7 | 13,9 |
| GRÜNE.....                                | 5,8  | 6,0  | 6,2  | 4,5  | 2,3  |
| FDP.....                                  | 8,2  | 9,8  | 7,6  | 7,4  | 4,7  |
| NPD.....                                  | x    | 3,2  | 4,3  | 1,8  | 0,6  |
| Sonstige.....                             | 15,4 | 3,4  | 4,7  | 12,0 | 36,3 |

### Verteilung der Sitze

|                        |          |           |           |              |              |
|------------------------|----------|-----------|-----------|--------------|--------------|
| CDU.....               | 1        | 7         | 30        | 343          | 2 415        |
| SPD.....               | -        | 3         | 18        | 201          | 768          |
| DIE LINKE.....         | 1        | 5         | 27        | 222          | 694          |
| GRÜNE.....             | -        | 1         | 6         | 46           | 37           |
| FDP.....               | -        | 2         | 7         | 78           | 280          |
| NPD.....               | x        | -         | -         | 19           | 9            |
| Sonstige.....          | -        | -         | -         | 127          | 5 407        |
| <b>Thüringen .....</b> | <b>2</b> | <b>18</b> | <b>88</b> | <b>1 036</b> | <b>9 610</b> |

1) Zweitstimmen – 2) Landesstimmen – 3) einschließlich Stadtratswahlen in den kreisfreien Städten

### III. Erwerbstätigkeit

Unter dem Stichwort der Erwerbstätigkeit werden Ergebnisse aus drei verschiedenen Quellen veröffentlicht:

Die Daten der Beschäftigungsstatistik werden den Statistischen Ämtern von der Bundesagentur für Arbeit für statistische Auswertungen zur Verfügung gestellt. Daraus werden hier die sozialversicherungspflichtig Beschäftigten am Arbeitsort und am Wohnort nachgewiesen.

Angaben zur Beteiligung der Bevölkerung am Erwerbsleben werden durch Auswertungen der Mikrozensuserhebung gewonnen. Die Definitionen dieser Merkmale werden mit \* gekennzeichnet.

Die Arbeitsmarktdaten entstammen den Statistiken der Bundesagentur für Arbeit.

#### Sozialversicherungspflichtig Beschäftigte

Sozialversicherungspflichtig Beschäftigte sind Arbeitnehmer einschließlich der zu ihrer Berufsausbildung Beschäftigten (Auszubildende u.a.), die kranken-, renten-, pflegeversicherungspflichtig und/oder beitragspflichtig sind gegenüber der Bundesagentur für Arbeit (Arbeitslosenversicherung nach dem Arbeitsförderungsgesetz) oder für die von den Arbeitgebern Beitragsanteile zu den gesetzlichen Rentenversicherungen zu entrichten sind. Zu diesem Personenkreis gehören Arbeiter, Angestellte und Auszubildende. Bis zum 31.3.1999 waren geringfügige Beschäftigungsverhältnisse, die nur „kurzfristig“ ausgeübt oder nur „geringfügig entlohnt“ wurden, nicht sozialversicherungspflichtig. Ab Stichtag 1.4.1999 sind die Arbeitgeber verpflichtet, auch für Personen, die ausschließlich so genannte geringfügig entlohnte Tätigkeiten ausüben, pauschalierte Beiträge zu Kranken- und Rentenversicherung zu entrichten. Personen, die nur wegen dieser gesetzlichen Neuregelung in den Kreis der sozialversicherungspflichtig Beschäftigten gelangt sind, werden in den nachfolgenden Tabellen nicht nachgewiesen. Personen, die als einzige Tätigkeit eine kurzfristige Beschäftigung ausüben, bleiben auch nach der neuen rechtlichen Regelung frei von der Versicherungspflicht.

Angaben nach **Wirtschaftsbereichen** liegt die „Klassifikation der Wirtschaftszweige, Ausgabe 2008“ (**WZ 2008**) zugrunde.

#### Auszubildende

Auszubildende sind Personen, die aufgrund eines Ausbildungsvertrages nach dem Berufsbildungsgesetz eine betriebliche Ausbildung in einem anerkannten Ausbildungsberuf durchlaufen. Nicht dazu zählen Praktikanten, Volontäre und Umschüler sowie Personen, deren Ausbildung ausschließlich an berufsbildenden Schulen erfolgt.

#### Pendler

Als Pendler gelten Beschäftigte, deren Wohnortgemeinde nicht mit dem gemeindebezogenen Sitz des Beschäftigungsbetriebes übereinstimmt. Zu einem bestimmten Stichtag werden die Beschäftigten anzeigenden Informationen aus dem Meldeverfahren zur Sozialversicherung von der Bundesagentur für Arbeit regional nach dem Arbeitsort über die Betriebsnummer und nach dem Wohnort über die Anschrift des Versicherten zugeordnet.

Sozialversicherungspflichtig Beschäftigte, die nicht am angegebenen Wohnort arbeiten, werden in der Ergebnisdarstellung auch als „Auspendler“, Beschäftigte, die nicht am Arbeitsort wohnen bzw. nicht am Arbeitsort gemeldet sind (mit Haupt- oder Nebenwohnsitz), als „Einpendler“ bezeichnet.

#### Erwerbspersonen \*

Erwerbspersonen setzen sich zusammen aus den Erwerbstätigen und den Erwerbslosen.

**Erwerbstätige \***

Als Erwerbstätige werden alle Personen gezählt, die irgendeinem Erwerb, sei es auch nur kleinsten Umfangs (beispielsweise eine Wochenstunde) nachgehen, gleichgültig, ob sie hieraus ihren überwiegenden Lebensunterhalt bestreiten oder nicht.

**Erwerbslose \***

Erwerbslose sind Personen ohne Arbeitsverhältnis, die sich um eine Arbeitsstelle bemühen, unabhängig davon, ob sie bei der Agentur für Arbeit als Arbeitslose gemeldet sind. Insofern ist der Begriff der Erwerbslosen umfassender als der Begriff der Arbeitslosen. Andererseits zählen Arbeitslose, die vorübergehend geringfügige Tätigkeiten ausüben, nach dem Erwerbskonzept nicht zu den Erwerbslosen, sondern zu den Erwerbstätigen.

**Nichterwerbspersonen \***

III

Nichterwerbspersonen sind alle nicht im Erwerbsleben stehenden Personen (z.B. Schulkinder, Nurhausfrauen, Rentner).

**Selbständige \***

Zu den Selbständigen gehören tätige Eigentümer, Miteigentümer oder Pächter eines Unternehmens, selbständige Handelsvertreter, freiberuflich Tätige usw., nicht jedoch Personen, die in einem arbeitsrechtlichen Verhältnis stehen und lediglich innerhalb ihres Arbeitsbereiches selbständig disponieren können (z.B. selbständige Filialleiterin).

Zu den Selbständigen zählen auch Hausgewerbetreibende und Zwischenmeister, die mit fremden Hilfskräften in eigener Arbeitsstätte im Auftrag von Gewerbetreibenden Arbeit an Heimarbeiter weitergeben oder Waren herstellen und bearbeiten.

**Arbeiter \***

Als Arbeiter gelten alle Lohnempfänger. Es ist unerheblich, ob es sich um Facharbeiter, angelernte Arbeiter oder Hilfsarbeiter handelt. Zu den Arbeitern rechnen auch Heimarbeiter und Hausgehilfen.

**Angestellte \***

Angestellte sind alle nichtbeamteten Gehaltsempfänger. Für die Zuordnung ist grundsätzlich die Stellung im Betrieb und nicht die Art des Versicherungsverhältnisses bzw. die Mitgliedschaft in einer Rentenversicherung für Angestellte entscheidend. Leitende Angestellte sind ebenfalls Angestellte, sofern sie nicht Miteigentümer sind.

**Auszubildende \***

Auszubildende in anerkannten kaufmännischen und technischen Ausbildungsberufen sind Personen, die in praktischer Berufsausbildung stehen und deren Ausbildung normalerweise in einen Angestelltenberuf einmündet. Auszubildende in anerkannten gewerblichen Ausbildungsberufen sind Personen, deren Ausbildung normalerweise in einen Arbeiterberuf einmündet. Den Auszubildenden in anerkannten kaufmännischen und technischen sowie gewerblichen Ausbildungsberufen werden auch Anlernlinge, Praktikanten und Volontäre mit entsprechender Tätigkeit zugeordnet. Sie sind, sofern nicht gesondert nachgewiesen, in den Zahlen der Angestellten bzw. Arbeiter enthalten.



**Beamte \***

Als Beamte zählen alle Personen, die in einem öffentlich-rechtlichen Dienstverhältnis des Bundes, der Länder, Gemeinden oder sonstiger Körperschaften des öffentlichen Rechts stehen, einschließlich der Beamtenanwärter und der Beamten im Vorbereitungsdienst. Den Beamten werden auch Richter und Soldaten zugeordnet. Nicht als Beamte gezählt werden Beamte im Ruhestand und Personen, die die Berufsbezeichnungen wie „Versicherungsbeamter“ oder „Bankbeamter“ führen, ohne in einem öffentlich-rechtlichen Dienstverhältnis zu stehen.

**Überwiegender Lebensunterhalt \***

Der überwiegende Lebensunterhalt kennzeichnet die Unterhaltsquelle, von welcher hauptsächlich die Mittel für den Lebensunterhalt bezogen werden. Bei mehreren Unterhaltsquellen wird nur die wesentlichste berücksichtigt.

**Nettoeinkommen \***

Das monatliche Nettoeinkommen ergibt sich aus dem Bruttoeinkommen abzüglich Steuern, Sozialversicherung und ähnlicher Beiträge. Bei unregelmäßigem Einkommen ist der Nettodurchschnitt im Jahr anzugeben. Bei Selbständigen in der Landwirtschaft wird das Nettoeinkommen nicht erfragt.

Zum Nettoeinkommen zählen neben dem Einkommen aus Erwerbstätigkeit auch Arbeitslosengeld I und II, Rente, Pension, Kindergeld, Wohngeld, Unterhalt durch Angehörige, eigenes Vermögen, Zinsen, eingenommene Mieten und Pachten, Sozialhilfe sowie weitere Unterstützungen. Die Ermittlung der Höhe erfolgt durch eine Selbsteinstufung der Befragten in die vorgegebenen Einkommensgruppen.

**Familien \***

Zu den Familien gehören Ehepaare mit Kindern, nichteheliche Lebensgemeinschaften mit Kindern, gleichgeschlechtliche Lebensgemeinschaften mit Kindern und Alleinerziehende.

Ehepaare ohne Kinder, nichteheliche Lebensgemeinschaften ohne Kinder, gleichgeschlechtliche Lebensgemeinschaften ohne Kinder und Alleinstehende zählen als sonstige Lebensformen.

**Arbeitsgelegenheiten**

Für erwerbsfähige Hilfsbedürftige, die keine Arbeit finden können, werden Arbeitsgelegenheiten geschaffen. Die auszuführenden Arbeiten müssen zusätzlich, im öffentlichen Interesse und wettbewerbsneutral sein. Während der Teilnahme erhalten die erwerbsfähigen Hilfsbedürftigen als Zuschuss zum Arbeitslosengeld II eine Mehraufwandschädigung. Arbeitsgelegenheiten begründen kein Arbeitsverhältnis im Sinne des Arbeitsrechts.

**Arbeitslose**

Arbeitslose sind Arbeit Suchende bis zur Vollendung des 65. Lebensjahres, die beschäftigungslos, nicht Schüler, Studenten oder Teilnehmer an beruflichen Bildungsmaßnahmen, nicht arbeitsunfähig erkrankt, nicht Empfänger von Altersrente sind und eine versicherungspflichtige, mindestens 15 Stunden wöchentlich umfassende Beschäftigung suchen. Sie müssen den Vermittlungsbemühungen der Agentur für Arbeit zur Verfügung stehen. Teilnehmer an Maßnahmen der aktiven Arbeitsmarktpolitik (z.B. Weiterbildungsmaßnahmen, Maßnahmen der Eignungsfeststellung, Trainingsmaßnahmen, Maßnahmen der Berufsfindung oder Arbeitserprobung im Sinne des Rechts der beruflichen Rehabilitation) gelten als nichtarbeitslos. Arbeitslose müssen sich persönlich bei ihrer zuständigen Agentur für Arbeit gemeldet haben.

### Arbeitslosenquote(n)

Die Arbeitslosenquoten geben den prozentualen Anteil der Arbeitslosen an den **abhängigen** zivilen Erwerbspersonen bzw. an **allen** zivilen Erwerbspersonen an. Die abhängigen zivilen Erwerbspersonen umfassen die sozialversicherungspflichtig und geringfügig Beschäftigten, die Beamten und die Arbeitslosen. Die zivilen Erwerbspersonen umfassen neben den abhängigen zivilen Erwerbspersonen die Selbständigen und mithelfenden Familienangehörigen.

Zur Berechnung der Arbeitslosenquote wird, beginnend mit dem Monat Mai (bis 2003 beginnend mit dem Monat April), für den Zeitraum eines Jahres der einheitliche Berechnungsstand der abhängigen zivilen Erwerbspersonen bzw. aller zivilen Erwerbspersonen vom Juni des vorangegangenen Jahres zugrunde gelegt. Davon abweichend wurden im Jahr 1999 die Bezugsgrößen für die Arbeitslosenquoten im Monat Mai umgestellt, im Jahr 2005 im Berichtsmonat Juni.

### Arbeitsbeschaffungsmaßnahmen

#### III

In Arbeitsbeschaffungsmaßnahmen (ABM) fördert die Bundesagentur für Arbeit durch die Gewährung von Zuschüssen oder Darlehen an die Träger dieser Maßnahmen die Beschäftigung von zugewiesenen Arbeitnehmern, soweit die zu verrichtenden Arbeiten zusätzlich sind und im öffentlichen Interesse liegen.

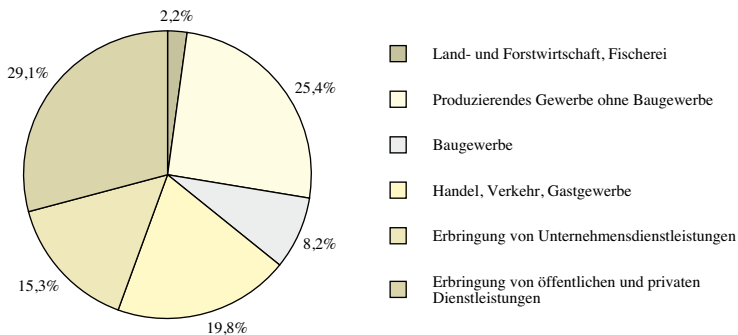
### Optionskreise

Optionskreise (Optionskommunen) betreuen Arbeitslosengeld-II-Empfänger eigenständig ohne Hilfe der Bundesagentur für Arbeit (BA). Deren Daten zur Arbeitslosigkeit/zum Arbeitsmarkt finden nicht in jedem Fall Eingang in die Statistiken der BA. Teilweise nimmt die BA ergänzende Schätzungen vor. Einige Statistiken werden ohne Angaben zu den Optionskreisen (Optionskommunen) ausgewiesen. Die beiden Optionskreise in Thüringen sind die kreisfreie Stadt Jena und der Landkreis Eichsfeld.

### Teilnehmer in Maßnahmen zur Förderung der beruflichen Weiterbildung

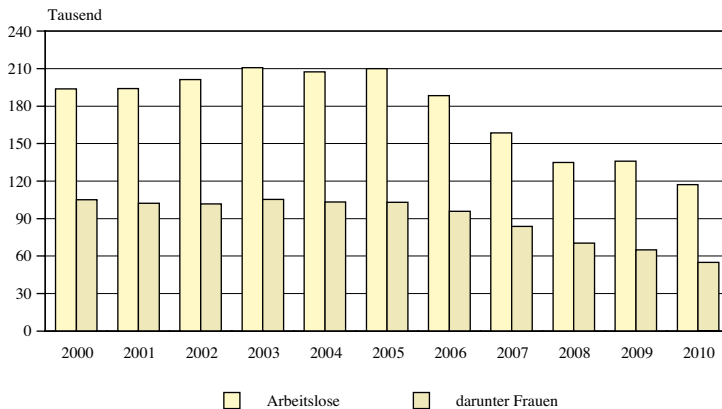
Der statistische Nachweis der Teilnehmer in Maßnahmen zur beruflichen Weiterbildung erstreckt sich nur auf die nach dem Sozialgesetzbuch III geförderte Teilnahme in beruflichen Weiterbildungsmaßnahmen. Zu Förderung der beruflichen Weiterbildung kann die Bundesagentur für Arbeit Weiterbildungskosten übernehmen. Darüber hinaus kann für den Teilnehmer in Maßnahmen zur beruflichen Weiterbildung Unterhaltsgeld erbracht werden.

### Sozialversicherungspflichtig Beschäftigte am Arbeitsort am 30.6.2010 nach Wirtschaftsbereichen <sup>\*)</sup>



<sup>\*)</sup> Klassifikation der Wirtschaftszweige, Ausgabe 2008 (WZ 2008)

### Arbeitslose im Jahresdurchschnitt 2000 bis 2010



# 1. Sozialversicherungspflichtig Beschäftigte \*) am Arbeitsort 2008 bis 2010 nach ausgewählten Strukturmerkmalen und Wirtschaftsbereichen

| WZ 2008 | Wirtschaftsbereich  | 30.6.2008      | 30.6.2009      | 30.6.2010      |
|---------|---|----------------|----------------|----------------|
| A       | Land- und Forstwirtschaft, Fischerei . . . . .  | 16 559         | 16 360         | 16 207         |
| B bis F | Produzierendes Gewerbe . . . . .  | 252 839        | 247 008        | 247 776        |
| B bis E | Produzierendes Gewerbe ohne Baugewerbe . . . . .  | 192 630        | 187 522        | 187 461        |
| B       | Bergbau und Gewinnung von Steinen und Erden . . . . .   | 2 474          | 2 519          | 2 330          |
| C       | Verarbeitendes Gewerbe . . . . .  | 176 980        | 172 149        | 172 145        |
| D       | Energieversorgung . . . . .   | 4 704          | 4 644          | 4 689          |
| E       | Wasserversorgung; Abwasser- und Abfallentsorgung<br>und Beseitigung von Umweltverschmutzungen . . . . .   | 8 472          | 8 210          | 8 297          |
| F       | Baugewerbe . . . . .  | 60 209         | 59 486         | 60 315         |
| G bis U | Dienstleistungsbereiche . . . . .   | 467 266        | 459 336        | 473 952        |
| G bis I | Handel, Verkehr, Gastgewerbe . . . . .  | 146 583        | 145 131        | 146 013        |
| G       | Handel; Instandhaltung und Reparatur von Kraftfahrzeugen . . . . .  | 92 670         | 91 920         | 91 351         |
| H       | Verkehr und Lagerei . . . . .   | 34 517         | 33 375         | 33 956         |
| I       | Gastgewerbe . . . . .   | 19 396         | 19 836         | 20 706         |
| J       | Information und Kommunikation . . . . .   | 13 126         | 11 984         | 11 780         |
| K       | Erbringung von Finanz- und Versicherungsdienstleistungen . . . . .  | 13 589         | 13 919         | 13 837         |
| L       | Grundstücks- und Wohnungswesen . . . . .  | 6 204          | 5 241          | 5 316          |
| M bis N | Freiberufliche, wissenschaftliche und technische Dienst-<br>leistungen; sonstige wirtschaftliche Dienstleistungen . . . . .                               | 78 978         | 70 828         | 82 034         |
| M       | Erbringung von freiberuflichen, wissenschaftlichen<br>und technischen Dienstleistungen . . . . .  | 25 640         | 25 644         | 26 008         |
| N       | Erbringung von sonstigen wirtschaftlichen Dienstleistungen . . . . .  | 53 338         | 45 184         | 56 026         |
| O bis Q | Öffentliche Verwaltung, Verteidigung; Sozialversicherung;<br>Erziehung und Unterricht; Gesundheits- und Sozialwesen . . . . .                             | 177 740        | 181 786        | 184 874        |
| O       | Öffentliche Verwaltung, Verteidigung; Sozialversicherung . . . . .  | 52 423         | 53 492         | 53 898         |
| P       | Erziehung und Unterricht . . . . .  | 38 563         | 37 949         | 36 869         |
| Q       | Gesundheits- und Sozialwesen . . . . .  | 86 754         | 90 345         | 94 107         |
| R bis U | Kunst, Unterhaltung und Erholung; sonstige Dienstleistungen;<br>Private Haushalte; Exterritoriale Organisationen . . . . .                                | 31 046         | 30 447         | 30 098         |
| R       | Kunst, Unterhaltung und Erholung . . . . .  | 6 379          | 6 576          | 6 672          |
| S       | Erbringung von sonstigen Dienstleistungen . . . . .   | 24 422         | 23 601         | 23 187         |
| T       | Private Haushalte mit Hauspersonal; Herstellung von Waren<br>und Erbringung von Dienstleistungen durch private<br>Haushalte für den Eigenbedarf . . . . . | 210            | 232            | 239            |
| U       | Exterritoriale Organisationen und Körperschaften . . . . .  | 35             | 38             | -              |
|         | <b>Insgesamt <sup>1)</sup></b> . . . . .  | <b>736 814</b> | <b>722 768</b> | <b>738 021</b> |

\*) Auswertungen aus der Beschäftigungsstatistik der Bundesagentur für Arbeit; vorläufige Angaben – 1) einschließlich Personen ohne Angabe zur Wirtschaftsgliederung

## 2. Sozialversicherungspflichtig Beschäftigte <sup>\*)</sup> am Arbeitsort 2006 bis 2010 nach Kreisen

| Kreisfreie Stadt<br>Landkreis<br>Land | 30.6.2006      | 30.6.2007      | 30.6.2008      | 30.6.2009      | 30.6.2010      |
|---------------------------------------|----------------|----------------|----------------|----------------|----------------|
| Stadt Erfurt . . . . .                | 94 380         | 96 063         | 97 417         | 95 501         | 98 286         |
| Stadt Gera . . . . .                  | 36 183         | 36 948         | 36 589         | 35 115         | 35 893         |
| Stadt Jena . . . . .                  | 42 560         | 43 627         | 45 662         | 46 504         | 48 319         |
| Stadt Suhl . . . . .                  | 16 730         | 16 819         | 16 640         | 15 561         | 15 561         |
| Stadt Weimar . . . . .                | 21 127         | 21 238         | 21 969         | 22 404         | 22 698         |
| Stadt Eisenach . . . . .              | 20 945         | 21 607         | 21 909         | 20 616         | 22 063         |
| Eichsfeld . . . . .                   | 29 966         | 30 581         | 31 065         | 30 668         | 31 616         |
| Nordhausen . . . . .                  | 26 997         | 27 155         | 27 259         | 26 441         | 26 971         |
| Wartburgkreis . . . . .               | 38 021         | 38 354         | 38 703         | 37 993         | 37 754         |
| Unstrut-Hainich-Kreis . . . . .       | 30 460         | 30 693         | 31 377         | 31 059         | 31 367         |
| Kyffhäuserkreis . . . . .             | 19 479         | 19 767         | 19 670         | 19 282         | 19 215         |
| Schmalkalden-Meiningen . . . . .      | 40 812         | 41 247         | 41 840         | 39 952         | 40 497         |
| Gotha . . . . .                       | 44 154         | 45 225         | 46 072         | 43 848         | 44 628         |
| Sömmerda . . . . .                    | 18 930         | 19 268         | 19 812         | 19 612         | 20 487         |
| Hildburghausen . . . . .              | 18 359         | 19 027         | 19 214         | 18 820         | 18 990         |
| Ilm-Kreis . . . . .                   | 31 271         | 32 541         | 33 941         | 34 318         | 35 437         |
| Weimarer Land . . . . .               | 22 105         | 22 441         | 22 541         | 22 806         | 23 125         |
| Sonneberg . . . . .                   | 18 007         | 19 016         | 19 234         | 18 647         | 19 685         |
| Saalfeld-Rudolstadt . . . . .         | 34 087         | 34 647         | 34 914         | 34 644         | 34 960         |
| Saale-Holzland-Kreis . . . . .        | 25 401         | 26 020         | 26 297         | 25 943         | 26 536         |
| Saale-Orla-Kreis . . . . .            | 28 870         | 29 231         | 29 548         | 28 737         | 29 449         |
| Greiz . . . . .                       | 28 185         | 28 281         | 28 332         | 27 945         | 28 005         |
| Altenburger Land . . . . .            | 26 238         | 26 252         | 26 809         | 26 352         | 26 479         |
| <b>Thüringen . . . . .</b>            | <b>713 267</b> | <b>726 048</b> | <b>736 814</b> | <b>722 768</b> | <b>738 021</b> |

III

\*) Auswertungen aus der Beschäftigungsstatistik der Bundesagentur für Arbeit; vorläufige Angaben

### 3. Sozialversicherungspflichtig Beschäftigte <sup>\*)</sup> am Wohnort 2006 bis 2010 nach Kreisen

| Kreisfreie Stadt<br>Landkreis<br>Land | 30.6.2006      | 30.6.2007      | 30.6.2008      | 30.6.2009      | 30.6.2010      |
|---------------------------------------|----------------|----------------|----------------|----------------|----------------|
| Stadt Erfurt . . . . .                | 65 087         | 66 021         | 67 980         | 68 106         | 69 516         |
| Stadt Gera . . . . .                  | 32 279         | 32 925         | 33 097         | 32 377         | 32 597         |
| Stadt Jena . . . . .                  | 33 271         | 34 042         | 35 092         | 35 419         | 36 161         |
| Stadt Suhl . . . . .                  | 14 129         | 14 249         | 14 218         | 13 656         | 13 552         |
| Stadt Weimar . . . . .                | 18 384         | 18 943         | 19 575         | 19 776         | 20 100         |
| Stadt Eisenach . . . . .              | 14 583         | 14 840         | 15 020         | 14 448         | 14 940         |
| <b>III</b> Eichsfeld . . . . .        | 40 501         | 41 152         | 41 570         | 40 780         | 41 149         |
| Nordhausen . . . . .                  | 30 025         | 30 365         | 30 695         | 30 148         | 30 624         |
| Wartburgkreis . . . . .               | 52 546         | 53 253         | 54 170         | 52 174         | 52 830         |
| Unstrut-Hainich-Kreis . . . . .       | 37 713         | 38 433         | 39 347         | 38 626         | 39 096         |
| Kyffhäuserkreis . . . . .             | 26 846         | 27 553         | 27 813         | 27 143         | 27 615         |
| Schmalkalden-Meiningen . . . . .      | 49 387         | 50 435         | 50 924         | 49 208         | 49 633         |
| Gotha . . . . .                       | 50 283         | 51 315         | 52 815         | 51 006         | 51 994         |
| Sömmerda . . . . .                    | 26 980         | 27 304         | 27 963         | 27 506         | 27 791         |
| Hildburghausen . . . . .              | 27 507         | 28 243         | 28 720         | 27 874         | 28 148         |
| Ilm-Kreis . . . . .                   | 38 098         | 38 978         | 39 942         | 39 433         | 40 086         |
| Weimarer Land . . . . .               | 30 947         | 31 647         | 32 271         | 32 295         | 32 645         |
| Sonneberg . . . . .                   | 23 624         | 24 096         | 24 225         | 23 373         | 23 694         |
| Saalfeld-Rudolstadt . . . . .         | 41 361         | 42 004         | 42 444         | 42 024         | 42 576         |
| Saale-Holzland-Kreis . . . . .        | 32 722         | 33 165         | 33 529         | 32 977         | 33 642         |
| Saale-Orla-Kreis . . . . .            | 33 239         | 33 760         | 34 179         | 33 198         | 33 704         |
| Greiz . . . . .                       | 37 643         | 38 579         | 38 950         | 37 849         | 38 134         |
| Altenburger Land . . . . .            | 33 281         | 33 565         | 34 122         | 33 317         | 33 596         |
| <b>Thüringen . . . . .</b>            | <b>790 436</b> | <b>804 867</b> | <b>818 661</b> | <b>802 713</b> | <b>813 823</b> |

<sup>\*)</sup> Auswertungen aus der Beschäftigungsstatistik der Bundesagentur für Arbeit; vorläufige Angaben

#### 4. Sozialversicherungspflichtig Beschäftigte \*) am Arbeitsort am 30.6.2010 nach Kreisen

| Kreisfreie Stadt<br>Landkreis<br>Land | Sozialversicherungspflichtig<br>Beschäftigte am Arbeitsort <sup>1)</sup> |                | Darunter             |                |                      |                |
|---------------------------------------|--|----------------|----------------------|----------------|----------------------|----------------|
|                                       |  |                | Vollzeitbeschäftigte |                | Teilzeitbeschäftigte |                |
|                                       | insgesamt  | weiblich       | zusammen             | weiblich       | zusammen             | weiblich       |
| Stadt Erfurt . . . . .                | 98 286   | 50 399         | 80 799               | 36 042         | 17 418               | 14 325         |
| Stadt Gera . . . . .                  | 35 893   | 19 435         | 28 538               | 13 230         | 7 338                | 6 195          |
| Stadt Jena . . . . .                  | 48 319   | 25 039         | 38 967               | 17 604         | 9 308                | 7 409          |
| Stadt Suhl . . . . .                  | 15 561   | 8 729          | 12 601               | 6 234          | 2 897                | 2 468          |
| Stadt Weimar . . . . .                | 22 698   | 12 969         | 17 826               | 8 887          | 4 855                | 4 071          |
| Stadt Eisenach . . . . .              | 22 063   | 10 355         | 18 066               | 7 017          | 3 993                | 3 336          |
| Eichsfeld . . . . .                   | 31 616   | 13 822         | 25 433               | 8 327          | 6 149                | 5 491          |
| Nordhausen . . . . .                  | 26 971   | 12 862         | 21 893               | 8 440          | 5 071                | 4 420          |
| Wartburgkreis . . . . .               | 37 754   | 16 488         | 32 040               | 11 341         | 5 707                | 5 141          |
| Unstrut-Hainich-Kreis . . . . .       | 31 367   | 16 084         | 24 697               | 10 245         | 6 662                | 5 837          |
| Kyffhäuserkreis . . . . .             | 19 215   | 9 767          | 15 672               | 6 681          | 3 540                | 3 084          |
| Schmalkalden-Meiningen . . . . .      | 40 497   | 19 485         | 33 567               | 13 337         | 6 920                | 6 141          |
| Gotha . . . . .                       | 44 628   | 20 625         | 37 715               | 14 659         | 6 913                | 5 966          |
| Sömmerda . . . . .                    | 20 487   | 8 794          | 17 614               | 6 409          | 2 862                | 2 376          |
| Hildburghausen . . . . .              | 18 990   | 8 991          | 15 256               | 5 683          | 3 730                | 3 305          |
| Ilm-Kreis . . . . .                   | 35 437   | 15 009         | 30 010               | 10 649         | 5 413                | 4 351          |
| Weimarer Land . . . . .               | 23 125   | 10 795         | 19 424               | 7 772          | 3 694                | 3 018          |
| Sonneberg . . . . .                   | 19 685   | 9 404          | 16 945               | 7 015          | 2 739                | 2 388          |
| Saalfeld-Rudolstadt . . . . .         | 34 960   | 17 359         | 28 982               | 12 242         | 5 953                | 5 101          |
| Saale-Holzland-Kreis . . . . .        | 26 536   | 12 143         | 21 864               | 8 157          | 4 665                | 3 984          |
| Saale-Orla-Kreis . . . . .            | 29 449   | 13 246         | 24 102               | 8 753          | 5 338                | 4 488          |
| Greiz . . . . .                       | 28 005   | 12 963         | 23 043               | 8 658          | 4 948                | 4 296          |
| Altenburger Land . . . . .            | 26 479   | 12 781         | 21 209               | 8 269          | 5 245                | 4 503          |
| <b>Thüringen . . . . .</b>            | <b>738 021</b>   | <b>357 544</b> | <b>606 263</b>       | <b>245 651</b> | <b>131 358</b>       | <b>111 694</b> |

III

\*) Auswertungen aus der Beschäftigungsstatistik der Bundesagentur für Arbeit; vorläufige Angaben – 1) einschließlich der Fälle „ohne Angabe“

## 5. Sozialversicherungspflichtig Beschäftigte <sup>\*)</sup> am Wohnort am 30.6.2010 nach Kreisen

| Kreisfreie Stadt<br>Landkreis<br>Land | Sozialversicherungspflichtig<br>Beschäftigte am Wohnort <sup>1)</sup> |                | Darunter             |                |                      |                |
|---------------------------------------|---|----------------|----------------------|----------------|----------------------|----------------|
|                                       |   |                | Vollzeitbeschäftigte |                | Teilzeitbeschäftigte |                |
|                                       | insgesamt   | weiblich       | zusammen             | weiblich       | zusammen             | weiblich       |
| Stadt Erfurt . . . . .                | 69 516  | 34 917         | 57 239               | 25 044         | 12 226               | 9 852          |
| Stadt Gera . . . . .                  | 32 597  | 16 020         | 26 358               | 10 882         | 6 216                | 5 124          |
| Stadt Jena . . . . .                  | 36 161  | 18 009         | 29 045               | 12 557         | 7 084                | 5 433          |
| Stadt Suhl . . . . .                  | 13 552  | 6 730          | 11 114               | 4 736          | 2 394                | 1 970          |
| Stadt Weimar . . . . .                | 20 100  | 10 284         | 16 270               | 7 231          | 3 806                | 3 045          |
| Stadt Eisenach . . . . .              | 14 940  | 6 979          | 12 561               | 5 012          | 2 376                | 1 966          |
| <b>III</b> Eichsfeld . . . . .        | 41 149  | 18 472         | 33 126               | 11 316         | 7 987                | 7 151          |
| Nordhausen . . . . .                  | 30 624  | 14 159         | 25 054               | 9 335          | 5 561                | 4 822          |
| Wartburgkreis . . . . .               | 52 830  | 23 452         | 44 408               | 16 080         | 8 408                | 7 362          |
| Unstrut-Hainich-Kreis . . . . .       | 39 096  | 17 854         | 32 123               | 11 821         | 6 961                | 6 029          |
| Kyffhäuserkreis . . . . .             | 27 615  | 12 272         | 23 410               | 8 677          | 4 197                | 3 589          |
| Schmalkalden-Meiningen . . . . .      | 49 633  | 23 335         | 41 791               | 16 442         | 7 815                | 6 880          |
| Gotha . . . . .                       | 51 994  | 24 260         | 43 931               | 17 288         | 8 057                | 6 970          |
| Sömmerda . . . . .                    | 27 791  | 12 860         | 23 498               | 9 202          | 4 285                | 3 651          |
| Hildburghausen . . . . .              | 28 148  | 13 160         | 23 102               | 8 737          | 5 033                | 4 420          |
| Ilm-Kreis . . . . .                   | 40 086  | 18 459         | 33 688               | 13 122         | 6 375                | 5 326          |
| Weimarer Land . . . . .               | 32 645  | 15 832         | 27 125               | 11 172         | 5 504                | 4 649          |
| Sonneberg . . . . .                   | 23 694  | 10 913         | 20 467               | 8 127          | 3 226                | 2 785          |
| Saalfeld-Rudolstadt . . . . .         | 42 576  | 19 865         | 35 823               | 14 160         | 6 725                | 5 688          |
| Saale-Holzland-Kreis . . . . .        | 33 642  | 16 155         | 27 766               | 11 210         | 5 856                | 4 937          |
| Saale-Orla-Kreis . . . . .            | 33 704  | 15 603         | 27 930               | 10 654         | 5 763                | 4 944          |
| Greiz . . . . .                       | 38 134  | 18 107         | 31 343               | 12 242         | 6 783                | 5 860          |
| Altenburger Land . . . . .            | 33 596  | 15 290         | 27 467               | 9 986          | 6 101                | 5 292          |
| <b>Thüringen . . . . .</b>            | <b>813 823</b>  | <b>382 987</b> | <b>674 639</b>       | <b>265 033</b> | <b>138 739</b>       | <b>117 745</b> |

<sup>\*)</sup> Auswertungen aus der Beschäftigungsstatistik der Bundesagentur für Arbeit; vorläufige Angaben – 1) einschließlich der Fälle „ohne Angabe“



## 6. Sozialversicherungspflichtig Beschäftigte \*) am Arbeitsort am 30.6.2010 nach Wirtschaftsbereichen und Kreisen

| Kreisfreie Stadt<br>Landkreis<br>Land | Insgesamt <sup>1)</sup> | Darunter <sup>2)</sup>                                 |   |                   |   |  |   |
|---------------------------------------|-------------------------|--|---|-------------------|---|--|---|
|                                       |                         | Land- und<br>Forst-<br>wirtschaft,<br>Fischerei<br>(A) | Produ-<br>zierendes<br>Gewerbe<br>ohne<br>Baugewerbe<br>(B-E) | Baugewerbe<br>(F) | Handel,<br>Verkehr,<br>Gastgewerbe<br>(G-I) | Erbringung<br>von<br>Unterneh-<br>mensdienst-<br>leistungen<br>(J-N) | Erbringung<br>von<br>öffentlichen<br>und privaten<br>Dienst-<br>leistungen<br>(O-U) |
| Stadt Erfurt . . . . .                | 98 286                  | 447  | 11 515  | 5 235             | 19 586                                      | 29 579   | 31 923  |
| Stadt Gera . . . . .                  | 35 893                  | 140  | 4 469   | 1 982             | 7 580                                       | 9 084  | 12 632  |
| Stadt Jena . . . . .                  | 48 319                  | 60   | 9 209   | 2 255             | 7 416                                       | 10 397   | 18 960  |
| Stadt Suhl . . . . .                  | 15 561                  | 9  | 2 529   | 828               | 3 347                                       | 3 164  | 5 684   |
| Stadt Weimar . . . . .                | 22 698                  | 26   | 2 049   | 1 150             | 4 482                                       | 4 702  | 10 289  |
| Stadt Eisenach . . . . .              | 22 063                  | 57   | 6 450   | 990               | 4 383                                       | 4 738  | 5 445   |
| Eichsfeld . . . . .                   | 31 616                  | 758  | 9 704   | 4 005             | 6 176                                       | 2 788  | 8 185   |
| Nordhausen . . . . .                  | 26 971                  | 614  | 5 285   | 3 120             | 5 523                                       | 3 260  | 9 169   |
| Wartburgkreis . . . . .               | 37 754                  | 1 084  | 15 287  | 2 869             | 7 014                                       | 3 400  | 8 099   |
| Unstrut-Hainich-Kreis . . . . .       | 31 367                  | 1 230  | 7 356   | 2 922             | 5 802                                       | 3 286  | 10 770  |
| Kyffhäuserkreis . . . . .             | 19 215                  | 861  | 4 647   | 1 968             | 3 481                                       | 1 987  | 6 271   |
| Schmalkalden-Meiningen . . . . .      | 40 497                  | 808  | 13 874  | 3 171             | 7 095                                       | 4 619  | 10 890  |
| Gotha . . . . .                       | 44 628                  | 1 204  | 13 614  | 4 234             | 10 042                                      | 5 214  | 10 320  |
| Sömmerda . . . . .                    | 20 487                  | 1 033  | 6 240   | 1 965             | 4 161                                       | 2 504  | 4 584   |
| Hildburghausen . . . . .              | 18 990                  | 874  | 6 204   | 1 787             | 3 224                                       | 1 682  | 5 205   |
| Ilm-Kreis . . . . .                   | 35 437                  | 538  | 11 822  | 3 148             | 7 015                                       | 4 016  | 8 898   |
| Weimarer Land . . . . .               | 23 125                  | 942  | 4 707   | 3 394             | 5 376                                       | 1 864  | 6 842   |
| Sonneberg . . . . .                   | 19 685                  | 268  | 7 612   | 1 379             | 3 172                                       | 2 823  | 4 431   |
| Saalfeld-Rudolstadt . . . . .         | 34 960                  | 816  | 10 321  | 2 843             | 6 904                                       | 3 804  | 10 272  |
| Saale-Holzland-Kreis . . . . .        | 26 536                  | 1 252  | 7 184   | 2 916             | 6 922                                       | 2 496  | 5 766   |
| Saale-Orla-Kreis . . . . .            | 29 449                  | 1 498  | 11 630  | 2 411             | 4 906                                       | 2 697  | 6 307   |
| Greiz . . . . .                       | 28 005                  | 984  | 8 291   | 3 496             | 6 381                                       | 2 039  | 6 813   |
| Altenburger Land . . . . .            | 26 479                  | 704  | 7 462   | 2 247             | 6 025                                       | 2 824  | 7 217   |
| <b>Thüringen . . . . .</b>            | <b>738 021</b>          | <b>16 207</b>  | <b>187 461</b>  | <b>60 315</b>     | <b>146 013</b>                              | <b>112 967</b>   | <b>214 972</b>  |

III

\*) Auswertungen aus der Beschäftigungsstatistik der Bundesagentur für Arbeit; vorläufige Angaben – 1) einschließlich der Fälle „ohne Angabe“ zur Wirtschaftsgliederung – 2) Klassifikation der Wirtschaftszweige, Ausgabe 2008 (WZ 2008)

## 7. Auspendler aus Thüringen und Einpendler nach Thüringen 2006 bis 2010 nach Bundesländern – Sozialversicherungspflichtig Beschäftigte <sup>\*)</sup>

| Bundesland                               | 30.6.2006      | 30.6.2007      | 30.6.2008      | 30.6.2009      | 30.6.2010      |
|--|----------------|----------------|----------------|----------------|----------------|
| <b>Auspendler aus Thüringen nach</b>     |                |                |                |                |                |
| Schleswig-Holstein . . . . .             | 583            | 703            | 756            | 780            | 796            |
| Hamburg . . . . .                        | 746            | 835            | 860            | 946            | 912            |
| Niedersachsen . . . . .                  | 13 600         | 13 872         | 14 204         | 13 789         | 13 920         |
| Bremen . . . . .                         | 228            | 241            | 258            | 251            | 264            |
| Nordrhein-Westfalen . . . . .            | 6 912          | 7 261          | 7 633          | 7 540          | 7 278          |
| Hessen . . . . .                         | 25 818         | 26 031         | 26 073         | 25 324         | 25 497         |
| Rheinland-Pfalz . . . . .                | 1 792          | 1 944          | 1 923          | 1 936          | 1 801          |
| Baden-Württemberg . . . . .              | 7 132          | 7 345          | 7 849          | 7 517          | 7 310          |
| Bayern . . . . .                         | 34 885         | 35 847         | 36 919         | 35 865         | 35 124         |
| Saarland . . . . .                       | 319            | 321            | 315            | 295            | 266            |
| Berlin . . . . .                         | 2 453          | 2 544          | 2 814          | 2 778          | 2 913          |
| Brandenburg . . . . .                    | 1 493          | 1 628          | 1 765          | 1 676          | 1 797          |
| Mecklenburg-Vorpommern . . . . .         | 727            | 737            | 636            | 638            | 674            |
| Sachsen . . . . .                        | 18 042         | 18 941         | 19 415         | 18 996         | 19 502         |
| Sachsen-Anhalt . . . . .                 | 8 108          | 8 415          | 8 606          | 9 119          | 9 211          |
| <b>Insgesamt . . . . .</b>               | <b>122 838</b> | <b>126 665</b> | <b>130 026</b> | <b>127 450</b> | <b>127 265</b> |
| <b>Einpendler nach Thüringen aus</b>     |                |                |                |                |                |
| Schleswig-Holstein . . . . .             | 198            | 215            | 208            | 211            | 243            |
| Hamburg . . . . .                        | 157            | 151            | 181            | 158            | 159            |
| Niedersachsen . . . . .                  | 2 200          | 2 246          | 2 326          | 2 444          | 2 822          |
| Bremen . . . . .                         | 92             | 74             | 76             | 100            | 128            |
| Nordrhein-Westfalen . . . . .            | 1 597          | 1 787          | 1 705          | 1 744          | 2 115          |
| Hessen . . . . .                         | 4 416          | 4 646          | 4 751          | 4 670          | 4 996          |
| Rheinland-Pfalz . . . . .                | 425            | 462            | 448            | 447            | 544            |
| Baden-Württemberg . . . . .              | 1 021          | 1 064          | 1 043          | 1 052          | 1 379          |
| Bayern . . . . .                         | 5 249          | 5 863          | 6 165          | 6 216          | 7 333          |
| Saarland . . . . .                       | 61             | 81             | 59             | 61             | 69             |
| Berlin . . . . .                         | 1 405          | 1 411          | 1 344          | 1 314          | 1 381          |
| Brandenburg . . . . .                    | 2 216          | 2 154          | 2 002          | 1 950          | 1 934          |
| Mecklenburg-Vorpommern . . . . .         | 1 035          | 983            | 868            | 771            | 794            |
| Sachsen . . . . .                        | 14 248         | 14 962         | 15 149         | 14 604         | 15 360         |
| Sachsen-Anhalt . . . . .                 | 11 002         | 11 445         | 11 534         | 11 346         | 11 827         |
| Ausland . . . . .                        | 148            | 204            | 231            | 306            | 295            |
| <b>Insgesamt <sup>1)</sup> . . . . .</b> | <b>45 669</b>  | <b>47 846</b>  | <b>48 179</b>  | <b>47 505</b>  | <b>51 463</b>  |

<sup>\*)</sup> Auswertungen aus der Beschäftigungsstatistik der Bundesagentur für Arbeit; vorläufige Angaben – 1) einschließlich der Fälle „ohne Angabe“ zum Wohnort

## 8. Bevölkerung im Jahresdurchschnitt 2010 nach Beteiligung am Erwerbsleben, Altersgruppen und Geschlecht (Ergebnis des Mikrozensus)

| Alter<br>von ... bis unter ... Jahren | Insgesamt | Davon           |             |                           |
|---------------------------------------|-----------|-----------------|-------------|---------------------------|
|                                       |           | Erwerbspersonen |             | Nichterwerbs-<br>personen |
|                                       |           | Erwerbstätige   | Erwerbslose |                           |
|                                       | 1000      |                 |             |                           |

### männlich

|                       |              |            |           |            |
|-----------------------|--------------|------------|-----------|------------|
| unter 15 .....        | 121          | -          | -         | 121        |
| 15 - 20 .....         | 43           | 14         | /         | 28         |
| 20 - 25 .....         | 81           | 53         | 6         | 21         |
| 25 - 30 .....         | 73           | 58         | 7         | 8          |
| 30 - 35 .....         | 68           | 60         | 5         | /          |
| 35 - 40 .....         | 69           | 61         | 5         | /          |
| 40 - 45 .....         | 87           | 77         | 6         | /          |
| 45 - 50 .....         | 98           | 83         | 8         | 7          |
| 50 - 55 .....         | 95           | 80         | 7         | 9          |
| 55 - 60 .....         | 87           | 66         | 6         | 16         |
| 60 - 65 .....         | 67           | 31         | /         | 34         |
| 65 und mehr .....     | 216          | 8          | /         | 208        |
| <b>Zusammen .....</b> | <b>1 106</b> | <b>591</b> | <b>54</b> | <b>462</b> |

### weiblich

|                       |              |            |           |            |
|-----------------------|--------------|------------|-----------|------------|
| unter 15 .....        | 115          | -          | -         | 115        |
| 15 - 20 .....         | 37           | 10         | /         | 26         |
| 20 - 25 .....         | 66           | 38         | /         | 24         |
| 25 - 30 .....         | 63           | 46         | 5         | 12         |
| 30 - 35 .....         | 61           | 48         | /         | 9          |
| 35 - 40 .....         | 62           | 52         | /         | 6          |
| 40 - 45 .....         | 82           | 71         | 5         | 6          |
| 45 - 50 .....         | 97           | 83         | 8         | 6          |
| 50 - 55 .....         | 94           | 74         | 7         | 12         |
| 55 - 60 .....         | 91           | 63         | 8         | 19         |
| 60 - 65 .....         | 64           | 19         | /         | 42         |
| 65 und mehr .....     | 303          | /          | /         | 299        |
| <b>Zusammen .....</b> | <b>1 135</b> | <b>509</b> | <b>50</b> | <b>577</b> |

### Insgesamt

|                        |              |              |            |              |
|------------------------|--------------|--------------|------------|--------------|
| unter 15 .....         | 237          | -            | -          | 237          |
| 15 - 20 .....          | 80           | 24           | /          | 54           |
| 20 - 25 .....          | 147          | 92           | 10         | 45           |
| 25 - 30 .....          | 136          | 104          | 12         | 20           |
| 30 - 35 .....          | 129          | 108          | 9          | 12           |
| 35 - 40 .....          | 132          | 113          | 8          | 10           |
| 40 - 45 .....          | 169          | 149          | 11         | 10           |
| 45 - 50 .....          | 195          | 165          | 16         | 14           |
| 50 - 55 .....          | 189          | 154          | 14         | 21           |
| 55 - 60 .....          | 178          | 129          | 14         | 35           |
| 60 - 65 .....          | 131          | 49           | 6          | 76           |
| 65 und mehr .....      | 519          | 13           | /          | 506          |
| <b>Insgesamt .....</b> | <b>2 241</b> | <b>1 099</b> | <b>103</b> | <b>1 038</b> |

## 9. Bevölkerung im Jahresdurchschnitt 2010 nach überwiegendem Lebensunterhalt, Beteiligung am Erwerbsleben und Geschlecht (Ergebnis des Mikrozensus)

| Beteiligung am Erwerbsleben    | Insgesamt    | Davon mit überwiegendem Lebensunterhalt durch |                                       |                   |                              |                         |
|--------------------------------|--------------|---|---------------------------------------|-------------------|------------------------------|-------------------------|
|                                |              | Erwerbs-<br>tätigkeit                         | Arbeitslosen-<br>geld I <sup>1)</sup> | Rente,<br>Pension | Unterhalt von<br>Angehörigen | Sonstiges <sup>2)</sup> |
|                                | 1000         |   |                                       |                   |                              |                         |
| männlich                       |              |   |                                       |                   |                              |                         |
| Erwerbspersonen . . . . .      | 644          | 563   | 57                                    | 11                | 8                            | 6                       |
| Erwerbstätige . . . . .        | 591          | 563   | 11                                    | 10                | /                            | /                       |
| Erwerbslose . . . . .          | 54           | /   | 46                                    | /                 | 5                            | /                       |
| Nichterwerbspersonen . . . . . | 462          | /   | 20                                    | 258               | 165                          | 19                      |
| <b>Zusammen . . . . .</b>      | <b>1 106</b> | <b>563</b>                                    | <b>77</b>                             | <b>268</b>        | <b>173</b>                   | <b>24</b>               |
| weiblich                       |              |   |                                       |                   |                              |                         |
| Erwerbspersonen . . . . .      | 558          | 474   | 47                                    | 9                 | 18                           | 10                      |
| Erwerbstätige . . . . .        | 509          | 474   | 13                                    | 8                 | /                            | 9                       |
| Erwerbslose . . . . .          | 50           | /   | 33                                    | /                 | 14                           | /                       |
| Nichterwerbspersonen . . . . . | 577          | /   | 20                                    | 358               | 171                          | 28                      |
| <b>Zusammen . . . . .</b>      | <b>1 135</b> | <b>474</b>                                    | <b>67</b>                             | <b>367</b>        | <b>189</b>                   | <b>38</b>               |
| Insgesamt                      |              |   |                                       |                   |                              |                         |
| Erwerbspersonen . . . . .      | 1 203        | 1 037   | 104                                   | 20                | 25                           | 16                      |
| Erwerbstätige . . . . .        | 1 099        | 1 036   | 24                                    | 18                | 7                            | 13                      |
| Erwerbslose . . . . .          | 103          | /   | 80                                    | /                 | 18                           | /                       |
| Nichterwerbspersonen . . . . . | 1 038        | /   | 40                                    | 615               | 336                          | 46                      |
| <b>Insgesamt . . . . .</b>     | <b>2 241</b> | <b>1 038</b>                                  | <b>144</b>                            | <b>636</b>        | <b>361</b>                   | <b>62</b>               |

1) einschließlich Leistungen nach Hartz IV – 2) eigenes Vermögen, Ersparnisse, Zinsen, Vermietung, Verpachtung, Altenteil, Sozialhilfe (z.B. Grundsicherung im Alter oder bei Erwerbsminderung, Hilfe zur Pflege, Eingliederungshilfe, laufende Hilfe zum Lebensunterhalt), Elterngeld/Erziehungsgeld, sonstige Unterstützung (z.B. BAföG, Vorruhestandsgeld, Stipendium, Pflegeversicherung, Asylbewerberleistungen, Pflegegeld für Pflegekinder oder -eltern)

## 10. Erwerbstätige im Jahresdurchschnitt 2010 nach Stellung im Beruf, Wirtschaftszweigen und Geschlecht (Ergebnis des Mikrozensus)

| Wirtschaftszweig <sup>1)</sup> | Insgesamt | Darunter     |                           |                        |
|--------------------------------|-----------|--------------|---------------------------|------------------------|
|                                |           | Selbständige | Angestellte <sup>2)</sup> | Arbeiter <sup>3)</sup> |
|                                | 1000      |              |                           |                        |

### männlich

|  |            |           |            |            |
|--|------------|-----------|------------|------------|
| Land- und Forstwirtschaft; Fischerei . . . . . | 19         | /         | /          | 14         |
| Produzierendes Gewerbe . . . . .               | 273        | 25        | 63         | 185        |
| Handel, Gastgewerbe und Verkehr . . . . .      | 133        | 20        | 61         | 51         |
| Sonstige Dienstleistungen . . . . .            | 166        | 26        | 75         | 39         |
| <b>Zusammen . . . . .</b>                      | <b>591</b> | <b>73</b> | <b>200</b> | <b>289</b> |

### weiblich

|  |            |           |            |           |
|--|------------|-----------|------------|-----------|
| Land- und Forstwirtschaft; Fischerei . . . . . | 7          | /         | /          | /         |
| Produzierendes Gewerbe . . . . .               | 81         | /         | 40         | 37        |
| Handel, Gastgewerbe und Verkehr . . . . .      | 120        | 10        | 93         | 16        |
| Sonstige Dienstleistungen . . . . .            | 302        | 20        | 222        | 39        |
| <b>Zusammen . . . . .</b>                      | <b>509</b> | <b>33</b> | <b>357</b> | <b>96</b> |

### Insgesamt

|  |              |            |            |            |
|--|--------------|------------|------------|------------|
| Land- und Forstwirtschaft; Fischerei . . . . . | 25           | /          | /          | 18         |
| Produzierendes Gewerbe . . . . .               | 354          | 28         | 103        | 222        |
| Handel, Gastgewerbe und Verkehr . . . . .      | 253          | 30         | 154        | 68         |
| Sonstige Dienstleistungen . . . . .            | 467          | 46         | 296        | 78         |
| <b>Insgesamt . . . . .</b>                     | <b>1 099</b> | <b>106</b> | <b>557</b> | <b>385</b> |

III

1) Klassifikation der Wirtschaftszweige, Ausgabe 2008 (WZ 2008) – 2) einschließlich Auszubildende in anerkannten kaufmännischen und technischen Ausbildungsberufen – 3) einschließlich Auszubildende in anerkannten gewerblichen Ausbildungsberufen

# 11. Erwerbstätige im Jahresdurchschnitt 2010 nach Stellung im Beruf, monatlichem Nettoeinkommen und Geschlecht (Ergebnis des Mikrozensus)

| Monatliches Nettoeinkommen<br>von ... bis unter ... EUR | Insgesamt | Darunter     |                           |                        |
|---|-----------|--------------|---------------------------|------------------------|
|   |           | Selbständige | Angestellte <sup>1)</sup> | Arbeiter <sup>2)</sup> |
|   | 1000      |              |                           |                        |

## männlich

|  |            |           |            |            |
|--|------------|-----------|------------|------------|
| unter 300 .....                                | 10         | /         | /          | 5          |
| 300 - 500 .....                                | 28         | /         | 9          | 15         |
| 500 - 700 .....                                | 27         | /         | 8          | 14         |
| 700 - 900 .....                                | 39         | /         | 11         | 23         |
| 900 - 1 100 .....                              | 83         | 10        | 18         | 54         |
| 1 100 - 1 500 .....                            | 167        | 12        | 50         | 102        |
| 1 500 - 2 000 .....                            | 99         | 9         | 44         | 41         |
| 2 000 und mehr .....                           | 89         | 17        | 46         | 12         |
| <b>Mit Angabe des Einkommens zusammen ....</b> | <b>542</b> | <b>62</b> | <b>187</b> | <b>268</b> |
| Ohne Angabe <sup>3)</sup> .....                | 48         | 11        | 13         | 21         |
| <b>Zusammen .....</b>                          | <b>591</b> | <b>73</b> | <b>200</b> | <b>289</b> |

## weiblich

|  |            |           |            |           |
|--|------------|-----------|------------|-----------|
| unter 300 .....                                | 14         | /         | 6          | 6         |
| 300 - 500 .....                                | 35         | /         | 21         | 11        |
| 500 - 700 .....                                | 47         | /         | 30         | 13        |
| 700 - 900 .....                                | 67         | /         | 44         | 19        |
| 900 - 1 100 .....                              | 83         | /         | 56         | 21        |
| 1 100 - 1 500 .....                            | 118        | 5         | 94         | 17        |
| 1 500 - 2 000 .....                            | 64         | /         | 56         | /         |
| 2 000 und mehr .....                           | 46         | /         | 29         | /         |
| <b>Mit Angabe des Einkommens zusammen ....</b> | <b>475</b> | <b>29</b> | <b>334</b> | <b>92</b> |
| Ohne Angabe <sup>3)</sup> .....                | 34         | /         | 23         | /         |
| <b>Zusammen .....</b>                          | <b>509</b> | <b>33</b> | <b>357</b> | <b>96</b> |

## Insgesamt

|  |              |            |            |            |
|--|--------------|------------|------------|------------|
| unter 300 .....                                | 25           | /          | 9          | 11         |
| 300 - 500 .....                                | 63           | 5          | 30         | 27         |
| 500 - 700 .....                                | 74           | 7          | 37         | 28         |
| 700 - 900 .....                                | 106          | 8          | 55         | 43         |
| 900 - 1 100 .....                              | 166          | 15         | 74         | 75         |
| 1 100 - 1 500 .....                            | 285          | 17         | 144        | 119        |
| 1 500 - 2 000 .....                            | 163          | 12         | 100        | 44         |
| 2 000 und mehr .....                           | 135          | 23         | 73         | 13         |
| <b>Mit Angabe des Einkommens zusammen ....</b> | <b>1 017</b> | <b>91</b>  | <b>521</b> | <b>359</b> |
| Ohne Angabe <sup>3)</sup> .....                | 82           | 15         | 37         | 26         |
| <b>Insgesamt .....</b>                         | <b>1 099</b> | <b>106</b> | <b>557</b> | <b>385</b> |

1) einschließlich Auszubildende in anerkannten kaufmännischen und technischen Ausbildungsberufen – 2) einschließlich Auszubildende in anerkannten gewerblichen Ausbildungsberufen – 3) einschließlich Erwerbstätige ohne Einkommen und Selbständige in der Landwirtschaft

## 12. Bevölkerung in Familien und sonstigen Lebensformen im Jahresdurchschnitt 2010 nach Beteiligung am Erwerbsleben und nach Geschlecht <sup>\*)</sup>

| Beteiligung am Erwerbsleben | Insgesamt | Davon                        |                        |                          |                |
|-----------------------------|-----------|------------------------------|------------------------|--------------------------|----------------|
|                             |           | Familien mit ledigen Kindern |                        | Paare ohne ledige Kinder | Alleinstehende |
|                             |           | zusammen                     | darunter ledige Kinder |                          |                |
|                             | 1000      |                              |                        |                          |                |

### männlich

|                                     |     |     |     |     |     |
|-------------------------------------|-----|-----|-----|-----|-----|
| Erwerbspersonen. . . . .            | 645 | 328 | 98  | 176 | 141 |
| Erwerbstätige . . . . .             | 591 | 304 | 88  | 166 | 121 |
| darunter                            |     |     |     |     |     |
| Selbständige . . . . .              | 73  | 36  | /   | 24  | 14  |
| Beamte . . . . .                    | 26  | 14  | 5   | 8   | 5   |
| Angestellte <sup>1)</sup> . . . . . | 201 | 100 | 26  | 60  | 41  |
| Arbeiter <sup>2)</sup> . . . . .    | 289 | 154 | 53  | 74  | 61  |
| Erwerbslose . . . . .               | 54  | 23  | 10  | 10  | 20  |
| Nichterwerbspersonen. . . . .       | 447 | 192 | 167 | 187 | 68  |

### weiblich

|                                     |     |     |     |     |     |
|-------------------------------------|-----|-----|-----|-----|-----|
| Erwerbspersonen. . . . .            | 557 | 294 | 40  | 181 | 82  |
| Erwerbstätige . . . . .             | 507 | 267 | 36  | 167 | 73  |
| darunter                            |     |     |     |     |     |
| Selbständige . . . . .              | 33  | 17  | /   | 11  | 5   |
| Beamte . . . . .                    | 20  | 10  | /   | 8   | /   |
| Angestellte <sup>1)</sup> . . . . . | 356 | 189 | 26  | 114 | 53  |
| Arbeiter <sup>2)</sup> . . . . .    | 96  | 50  | 9   | 32  | 14  |
| Erwerbslose . . . . .               | 50  | 27  | /   | 14  | 9   |
| Nichterwerbspersonen. . . . .       | 550 | 210 | 152 | 183 | 156 |

### Insgesamt

|                                     |       |     |     |     |     |
|-------------------------------------|-------|-----|-----|-----|-----|
| Erwerbspersonen. . . . .            | 1 202 | 622 | 138 | 357 | 223 |
| Erwerbstätige . . . . .             | 1 099 | 572 | 124 | 333 | 194 |
| darunter                            |       |     |     |     |     |
| Selbständige . . . . .              | 106   | 53  | /   | 34  | 19  |
| Beamte . . . . .                    | 47    | 24  | 6   | 16  | 6   |
| Angestellte <sup>1)</sup> . . . . . | 557   | 288 | 53  | 174 | 94  |
| Arbeiter <sup>2)</sup> . . . . .    | 385   | 205 | 62  | 106 | 74  |
| Erwerbslose . . . . .               | 103   | 50  | 14  | 25  | 29  |
| Nichterwerbspersonen. . . . .       | 997   | 402 | 320 | 370 | 225 |

<sup>\*)</sup> Ergebnis Mikrozensus – 1) einschließlich Auszubildende in anerkannten kaufmännischen und technischen Ausbildungsberufen – 2) einschließlich Auszubildende in anerkannten gewerblichen Ausbildungsberufen

### 13. Arbeitsmarktdaten im Jahresdurchschnitt 2010 nach Kreisen

| Jahresdurchschnitt<br>—<br>Kreisfreie Stadt<br>Landkreis | Arbeitslose |           |           | Arbeitslosenquote bezogen auf |        |        |   |
|--|-------------|-----------|-----------|-------------------------------|--------|--------|---|
|  | insgesamt   | Männer    | Frauen    | alle zivilen Erwerbspersonen  |        |        | abhängige<br>zivile<br>Erwerbs-<br>personen |
|  |             |           |           | insgesamt                     | Männer | Frauen |   |
|  | Personen    | Prozent   |           |                               |        |        |   |
| 2000.....  | 193 663     | 88 534    | 105 130   | 15,4                          | 13,4   | 17,3   | 16,5  |
| 2001.....  | 194 131     | 91 940    | 102 190   | 15,3                          | 13,8   | 17,1   | 16,5  |
| 2002.....  | 201 157     | 99 415    | 101 742   | 15,9                          | 14,9   | 17,0   | 17,2  |
| 2003.....  | 210 664     | 105 402   | 105 262   | 16,7                          | 15,9   | 17,8   | 18,1  |
| 2004.....  | 207 430     | 104 143   | 103 287   | 16,7                          | 16,0   | 17,7   | 18,1  |
| 2005.....  | 209 942 r   | 106 821 r | 103 120 r | 17,1                          | 16,5   | 17,9   | 18,6  |
| 2006.....  | 188 453 r   | 92 532 r  | 95 921 r  | 15,6                          | 14,5   | 16,9   | 17,0  |
| 2007.....  | 158 574 r   | 74 868 r  | 83 707 r  | 13,1                          | 11,7   | 14,7   | 14,4  |
| 2008.....  | 134 922 r   | 64 649 r  | 70 273 r  | 11,2                          | 10,2   | 12,4   | 12,3 r                                      |
| 2009.....  | 136 035 r   | 71 061 r  | 64 975 r  | 11,4                          | 11,2 r | 11,5   | 12,6  |
| 2010.....  | 117 065     | 62 043    | 55 022    | 9,8                           | 9,9    | 9,8    | 10,9  |
| Stadt Erfurt .....                                       | 11 075      | 6 019     | 5 057     | 10,5                          | 11,3   | 9,8    | 11,7  |
| Stadt Gera .....   | 6 963       | 3 670     | 3 293     | 13,6                          | 13,8   | 13,2   | 15,0  |
| Stadt Jena .....   | 4 121       | 2 320     | 1 802     | 7,8                           | 8,6    | 7,0    | 8,6   |
| Stadt Suhl .....   | 2 048       | 1 066     | 982       | 9,8                           | 10,0   | 9,6    | 10,9  |
| Stadt Weimar .....                                       | 3 453       | 1 924     | 1 529     | 11,2                          | 12,3   | 10,1   | 12,4  |
| Stadt Eisenach .....                                     | 2 278       | 1 150     | 1 128     | 10,5                          | 10,0   | 11,0   | 11,7  |
| Eichsfeld .....  | 4 701       | 2 443     | 2 258     | 8,2                           | 7,9    | 8,6    | 9,2   |
| Nordhausen .....   | 5 215       | 2 739     | 2 476     | 11,4                          | 11,1   | 11,7   | 12,6  |
| Wartburgkreis .....                                      | 5 455       | 2 840     | 2 615     | 7,4                           | 7,1    | 7,9    | 8,3   |
| Unstrut-Hainich-Kreis .....                              | 7 015       | 3 725     | 3 290     | 12,1                          | 12,0   | 12,3   | 13,4  |
| Kyffhäuserkreis .....                                    | 5 986       | 3 041     | 2 945     | 14,0                          | 13,2   | 15,0   | 15,5  |
| Schmalkalden-Meiningen .....                             | 5 881       | 3 199     | 2 681     | 8,3                           | 8,4    | 8,1    | 9,2   |
| Gotha .....  | 6 469       | 3 427     | 3 042     | 8,6                           | 8,6    | 8,6    | 9,6   |
| Sömmerda .....   | 4 627       | 2 432     | 2 195     | 11,2                          | 11,0   | 11,4   | 12,4  |
| Hildburghausen .....                                     | 2 848       | 1 555     | 1 293     | 7,4                           | 7,5    | 7,2    | 8,2   |
| Ilm-Kreis .....  | 5 992       | 3 006     | 2 986     | 10,1                          | 9,5    | 10,8   | 11,2  |
| Weimarer Land .....                                      | 3 758       | 2 135     | 1 622     | 8,1                           | 8,8    | 7,3    | 9,0   |
| Sonneberg .....  | 2 272       | 1 175     | 1 097     | 6,9                           | 6,6    | 7,1    | 7,6   |
| Saalfeld-Rudolstadt .....                                | 6 150       | 3 214     | 2 936     | 10,0                          | 9,8    | 10,2   | 11,1  |
| Saale-Holzland-Kreis .....                               | 4 005       | 2 334     | 1 671     | 8,4                           | 9,3    | 7,5    | 9,4   |
| Saale-Orla-Kreis .....                                   | 4 131       | 2 155     | 1 977     | 8,6                           | 8,4    | 8,8    | 9,5   |
| Greiz .....  | 5 600       | 2 895     | 2 705     | 10,0                          | 9,9    | 10,1   | 11,1  |
| Altenburger Land .....                                   | 7 021       | 3 580     | 3 442     | 13,6                          | 12,9   | 14,3   | 15,1  |



### 14. Arbeitslosenquote bezogen auf alle zivilen Erwerbspersonen im Jahresdurchschnitt 2003 bis 2010 nach Kreisen

| Kreisfreie Stadt<br>Landkreis<br>Land | 2003        | 2004        | 2005        | 2006        | 2007          | 2008          | 2009        | 2010       |
|---------------------------------------|-------------|-------------|-------------|-------------|---------------|---------------|-------------|------------|
| Stadt Erfurt . . . . .                | 18,2        | 18,2        | 19,2        | 16,1        | 14,5          | 13,1          | 12,1        | 10,5       |
| Stadt Gera . . . . .                  | 18,7        | 19,2        | 19,6        | 18,0        | 16,0 r        | 15,0          | 14,8        | 13,6       |
| Stadt Jena . . . . .                  | 13,4        | 13,0        | 13,3        | 11,1        | 10,5 r        | 8,7 r         | 8,6         | 7,8        |
| Stadt Suhl . . . . .                  | 15,2        | 15,0        | 13,8        | 15,0        | 12,6          | 10,9          | 11,5        | 9,8        |
| Stadt Weimar . . . . .                | 17,3        | 18,3        | 18,8        | 16,9        | 15,0 r        | 13,0          | 12,3        | 11,2       |
| Stadt Eisenach . . . . .              | 13,2        | 13,8        | 15,5        | 14,6        | 11,9          | 10,6          | 12,3        | 10,5       |
| Eichsfeld . . . . .                   | 15,3        | 15,8        | 15,8        | 13,4        | 10,8 r        | 9,3 r         | 10,0 r      | 8,2        |
| Nordhausen . . . . .                  | 20,1        | 20,2        | 19,6        | 19,3        | 16,2 r        | 13,7          | 13,6        | 11,4       |
| Wartburgkreis . . . . .               | 12,7        | 13,0        | 13,5        | 12,9        | 10,0 r        | 8,0           | 9,1         | 7,4        |
| Unstrut-Hainich-Kreis . . . . .       | 17,0        | 16,9        | 18,0        | 17,3        | 14,4 r        | 12,8          | 13,5        | 12,1       |
| Kyffhäuserkreis . . . . .             | 23,3        | 24,1        | 24,7        | 23,2        | 20,4          | 17,0          | 16,4        | 14,0       |
| Schmalkalden-Meiningen . . . . .      | 14,3        | 13,7        | 13,7        | 13,2        | 11,0          | 8,8           | 9,7         | 8,3        |
| Gotha . . . . .                       | 14,9        | 14,7        | 15,3        | 14,2        | 11,2 r        | 9,3           | 10,3        | 8,6        |
| Sömmerda . . . . .                    | 19,6        | 19,1        | 19,5        | 17,8        | 16,0          | 14,7          | 13,4        | 11,2       |
| Hildburghausen . . . . .              | 13,3        | 14,0        | 14,4        | 12,7        | 9,4           | 7,6           | 8,6         | 7,4        |
| Ilm-Kreis . . . . .                   | 19,3        | 19,1        | 19,0        | 17,4        | 14,2 r        | 11,8          | 11,7        | 10,1       |
| Weimarer Land . . . . .               | 17,5        | 17,4        | 17,2        | 15,2        | 12,5          | 10,0 r        | 9,4         | 8,1        |
| Sonneberg . . . . .                   | 11,9        | 12,2        | 13,1        | 11,8        | 9,2           | 7,9           | 8,5         | 6,9        |
| Saalfeld-Rudolstadt . . . . .         | 17,1        | 16,8        | 18,4        | 16,0        | 12,8          | 10,9          | 10,8        | 10,0       |
| Saale-Holzland-Kreis . . . . .        | 15,2        | 15,0        | 14,9        | 13,3        | 11,2          | 9,2 r         | 9,5         | 8,4        |
| Saale-Orla-Kreis . . . . .            | 15,6        | 15,2        | 15,5        | 13,6        | 10,9          | 9,4           | 9,7         | 8,6        |
| Greiz . . . . .                       | 17,1        | 17,3        | 17,5        | 15,6        | 13,2 r        | 11,3          | 11,4        | 10,0       |
| Altenburger Land . . . . .            | 21,9        | 21,7        | 21,1        | 20,3        | 18,1 r        | 16,0          | 15,8        | 13,6       |
| <b>Thüringen . . . . .</b>            | <b>16,7</b> | <b>16,7</b> | <b>17,1</b> | <b>15,6</b> | <b>13,1 r</b> | <b>11,2 r</b> | <b>11,4</b> | <b>9,8</b> |

III

### 15. Frauenarbeitslosigkeit im Jahresdurchschnitt 2010 nach Agenturen für Arbeit

| Jahresdurchschnitt<br>—<br>Agentur für Arbeit | Arbeitslose Frauen |               |               |                           |                           |
|---|--------------------|---------------|---------------|---------------------------|---------------------------|
|   | insgesamt          | davon         |               | 15 bis unter 25<br>Jahren | 55 bis unter 65<br>Jahren |
|   |                    | nach SGB III  | nach SGB II   |                           |                           |
| 2005. ....                                    | 103 120 r          | 51 049        | 52 072        | 11 054                    | 12 992                    |
| 2006. ....                                    | 95 921 r           | 44 312        | 51 610        | 9 110                     | 13 837                    |
| 2007. ....                                    | 83 707 r           | 34 989        | 48 718        | 7 419 r                   | 12 512 r                  |
| 2008. ....                                    | 70 273 r           | 27 614        | 42 659        | 6 301 r                   | 11 183 r                  |
| 2009. ....                                    | 64 975 r           | 24 605        | 40 370        | 5 757 r                   | 12 371 r                  |
| <b>2010. ....</b>                             | <b>55 022</b>      | <b>19 772</b> | <b>35 249</b> | <b>4 494</b>              | <b>11 979</b>             |
| Gera. ....                                    | 6 792              | 2 320         | 4 472         | 509                       | 1 653                     |
| Jena. ....                                    | 7 592              | 2 923         | 4 669         | 610                       | 1 808                     |
| Altenburg. ....                               | 3 442              | 1 284         | 2 158         | 205                       | 894                       |
| Suhl. ....                                    | 8 956              | 3 859         | 5 096         | 783                       | 2 051                     |
| Erfurt. ....                                  | 12 015             | 3 686         | 8 329         | 1 008                     | 2 338                     |
| Gotha. ....                                   | 8 547              | 2 867         | 5 680         | 737                       | 1 689                     |
| Nordhausen. ....                              | 7 679              | 2 833         | 4 846         | 643                       | 1 546                     |

Quelle: Bundesagentur für Arbeit, Statistik-Service Ost

### 16. Geförderte Arbeitnehmer und Bestand an Teilnehmern in beruflicher Weiterbildung im Jahresdurchschnitt 2010 nach Agenturen für Arbeit

| Jahresdurchschnitt<br>—<br>Agentur für Arbeit | Geförderte Arbeitnehmer in              |  | Bestand an Teilnehmern<br>in beruflicher Weiterbildung |                               |
|---|---|--|--|-------------------------------|
|   | Arbeitsbeschaffungs-<br>maßnahmen (ABM) | Arbeitsgelegenheiten<br>nach § 16 d SGB II | insgesamt  | darunter<br>vorher arbeitslos |
| 2005 <sup>1)</sup> .....                      | 3 042                                   | 13 791                                     | 5 753  | 5 021                         |
| 2006 <sup>1)</sup> .....                      | 3 235 r                                 | 18 192                                     | 4 863 r  | 3 801 r                       |
| 2007 <sup>1)</sup> .....                      | 2 899 r                                 | 15 646                                     | 5 116 r  | 4 125 r                       |
| 2008 <sup>1)</sup> .....                      | 3 113 r                                 | 15 014                                     | 5 980 r  | 4 829                         |
| 2009 <sup>1)</sup> .....                      | 1 989 r                                 | 14 797                                     | 7 812  | 6 115 r                       |
| <b>2010 <sup>1)</sup> .....</b>               | <b>528</b>                              | <b>14 507</b>                              | <b>6 560</b>   | <b>4 875</b>                  |
| Gera. ....                                    | 29                                      | 2 098                                      | 550  | 368                           |
| Jena <sup>1)</sup> .....                      | 363                                     | 1 806                                      | 652  | 371                           |
| Altenburg. ....                               | 25                                      | 882  | 317  | 244                           |
| Suhl. ....                                    | 32                                      | 1 659                                      | 1 158  | 901                           |
| Erfurt. ....                                  | 39                                      | 3 118                                      | 1 930  | 1 529                         |
| Gotha. ....                                   | 31                                      | 2 451                                      | 944  | 725                           |
| Nordhausen <sup>1)</sup> .....                | 10                                      | 2 494                                      | 1 010  | 736                           |

Quelle: Bundesagentur für Arbeit, Statistik-Service Ost – 1) ohne Optionskreise (kreisfreie Stadt Jena und Landkreis Eichsfeld)

## IV. Unternehmen und Arbeitsstätten

Bestandszahlen über Unternehmen und Betriebe in Thüringen können aus dem statistischen **Unternehmensregister** dargestellt werden.

Angaben zum Gründungsgeschehen können aus der **Gewerbeanzeigenstatistik** gewonnen werden. Das „Dritte Gesetz zur Änderung der Gewerbeordnung und sonstiger gewerberechtlicher Vorschriften“ vom 24. August 2002 hatte eine Neugestaltung dieser Statistik zur Folge. Durch die Aufnahme von Angaben zum Geschlecht der Gewerbetreibenden kann nunmehr der Anteil der weiblichen Einzelunternehmer am Meldegesehen dargestellt werden. Ab 2003 ist es auch möglich, den Nebenerwerb exakt zu erfassen.

Die zum 1. Dezember 2001 in Kraft getretene Änderung der Insolvenzordnung hatte Auswirkungen auf die **Insolvenzstatistik**. Diese Änderung der Rechtsvorschrift sieht u.a. die Möglichkeit der Stundung der Kosten für ein Insolvenzverfahren vor, wenn der Schuldner nicht in der Lage ist, diese aufzubringen. Auch die Verkürzung der „Wohlverhaltensphase“ zur Erlangung der Restschuldbefreiung von sieben auf sechs Jahre dürfte zu einer ab 2002 höheren Anzahl von Insolvenzverfahren geführt haben. Von daher ist ein Vergleich dieser Ergebnisse mit den Vorjahreszahlen nur eingeschränkt möglich.

Die wirtschaftssystematische Zuordnung erfolgt ab 2008 anhand der „Klassifikation der Wirtschaftszweige, Ausgabe 2008“ (WZ 2008).

IV

### Unternehmensregister

Das Unternehmensregister ist eine regelmäßig aktualisierte Datenbank mit wirtschaftlich aktiven sowie inaktiv gewordenen Unternehmen und Betrieben mit steuerbarem Umsatz aus Lieferungen und Leistungen und/oder sozialversicherungspflichtig Beschäftigten. Quellen zur Pflege sind zum einen Dateien aus Verwaltungsbereichen, wie die Bundesagentur für Arbeit oder die Finanzbehörden, und zum anderen Angaben aus einzelnen Bereichsstatistiken, wie z.B. aus Erhebungen des Produzierenden Gewerbes, des Handels, des Dienstleistungsbereichs usw. Die Daten aus dem Unternehmensregister werden größtenteils von der Datenlage in den Verwaltungen bestimmt. Sie stimmen im Allgemeinen nicht exakt mit den aus statistischen Erhebungen gewonnen Werten überein.

In die Auswertung werden alle Unternehmen bzw. Betriebe einbezogen, die in einem bestimmten Berichtsjahr über steuerbaren Umsatz aus Lieferungen und Leistungen und/oder über sozialversicherungspflichtig Beschäftigte zu einem bestimmten Stichtag verfügten. Unternehmen ohne Umsatzsteuerpflicht und ohne sozialversicherungspflichtig Beschäftigte bleiben unberücksichtigt.

Aus dem Unternehmensregister werden **Unternehmens-** und **Betriebstabellen** erstellt. Dabei werden Ergebnisse nahezu über alle Wirtschaftszweige hinweg ausgewiesen. Land- und Forstwirtschaft, Fischerei (Abschnitt A der WZ 2008) sowie Öffentliche Verwaltung (Abschnitt O der WZ 2008) sind derzeit ausgenommen. Generell maßgebend ist der Registerstand zum 30.6.2010. Die Unternehmen bzw. Betriebe müssen in Thüringen ansässig sein. Unternehmen werden nur dann erfasst, wenn sie im Berichtsjahr 2008 steuerbaren Umsatz aus Lieferungen und Leistungen und/oder sozialversicherungspflichtig Beschäftigte (ohne geringfügig Beschäftigte) zum 31.12.2008 hatten. Betriebe werden nur dann erfasst, wenn sie zum 31.12.2008 über sozialversicherungspflichtig Beschäftigte verfügten. Abweichend hiervon werden Einbetriebsunternehmen auch dann erfasst, wenn sie keine sozialversicherungspflichtig Beschäftigten hatten, jedoch über steuerbare Umsätze aus Lieferungen und Leistungen für das Berichtsjahr 2008 verfügten.

In die Auswertung werden alle Unternehmen bzw. Betriebe einbezogen, die den obigen Bedingungen genügen, unabhängig davon, ob sie zum 30.6.2010 wirtschaftlich aktiv waren oder nicht. Dieses Auswertungskonzept zielt auf eine Darstellung des Gesamtbestandes an Unternehmen und Betrieben in ähnlicher Form, wie dies bislang klassisch durch Großzählungen erreicht wurde. Der Gesamtbestand an Wirtschaftseinheiten bezieht sich nicht auf den Auswertungssichttag zum 30.6.2010. Basis sind vielmehr die zuletzt im Unternehmensregister verarbeiteten Verwaltungsdaten zum Berichtsjahr 2008. Es ist zu berücksichtigen, dass durch Registerpflegearbeiten zum Teil Auswertungsmerkmale wie der Wirtschaftszweig oder der Gemeindeschlüssel sowie Betriebs-/Unternehmenszusammenhänge fortgeschrieben wurden und nicht dem Stand der ursprünglichen Verwaltungsdatenlieferung entsprechen.

#### *Besonderheiten bei der Veröffentlichung von Daten zu Unternehmen:*

Bei Unternehmen mit mehreren Betrieben entspricht die Wirtschaftszweiguordnung dem Schwerpunkt des Unternehmens. Die Anzahl der sozialversicherungspflichtig Beschäftigten der zugehörigen Betriebe wird beim Unternehmen summiert.

#### *Besonderheiten bei der Veröffentlichung von Daten zu Betrieben:*

Die in die Auswertung der Betriebe einbezogenen Wirtschaftszweige entsprechen jenen der Unternehmenstabellen. Durch das Vorhandensein von Masterbetrieben (siehe Definition) in den Dateien der Bundesagentur für Arbeit ist die tatsächliche Anzahl der Betriebe unterrepräsentiert. Die gegenteilige Wirkung kann entstehen, wenn die Bundesagentur für Arbeit in bestimmten Fällen mehrere Identifikationsnummern an denselben Betrieb vergibt. Durch derartige Effekte kann die Gruppierung nach Größenklassen der Beschäftigten verschoben sein.

### **Unternehmen**

Ein Unternehmen wird in der amtlichen Statistik als kleinste rechtlich selbständige Einheit definiert, die aus handels- bzw. steuerrechtlichen Gründen Bücher führt und eine jährliche Feststellung des Vermögensbestandes bzw. des Erfolgs der wirtschaftlichen Tätigkeit vornehmen muss. Das Unternehmen umfasst alle zugehörigen Betriebe. Auch freiberuflich Tätige werden als eigenständige Unternehmen im Register geführt.

### **Einbetriebsunternehmen, Mehrbetriebsunternehmen, Mehrländerunternehmen**

Ein Einbetriebsunternehmen liegt vor, wenn das Unternehmen lediglich aus einem einzigen Betrieb mit Standort am Sitz des Unternehmens besteht. Wenn das Unternehmen aus mindestens zwei örtlich getrennten Betrieben in demselben Bundesland besteht, spricht man von einem Mehrbetriebsunternehmen. Befindet sich dagegen mindestens ein Betrieb eines Unternehmens in einem anderen Bundesland, so handelt es sich um ein Mehrländerunternehmen.

### **Betrieb**

Ein Betrieb ist eine Niederlassung an einem bestimmten Ort. Zu dem Betrieb zählen zusätzlich örtlich und organisatorisch angegliederte Betriebsteile. Es muss mindestens ein Beschäftigter im Auftrag des Unternehmens im Betrieb arbeiten. Betriebe werden entsprechend ihrer Zugehörigkeit zu Mehrbetriebsunternehmen bzw. Mehrländerunternehmen unterschieden.

### **Masterbetrieb**

Betriebe eines Unternehmens mit derselben wirtschaftlichen Tätigkeit und in derselben Gemeinde können im Datenmaterial der Bundesagentur für Arbeit zu einem Masterbetrieb zusammengefasst werden. Die sozialversicherungspflichtig Beschäftigten der einem Masterbetrieb zugeordneten Betriebe werden bei dem Masterbetrieb gebündelt ausgewiesen.

### **Sozialversicherungspflichtig Beschäftigte**

Zu den sozialversicherungspflichtig Beschäftigten zählen Arbeitnehmer, die kranken-, renten- bzw. arbeitslosenversicherungspflichtig sind oder für die von den Arbeitgebern Beitragsanteile zur gesetzlichen Rentenversicherung entrichtet werden. Angaben über sozialversicherungspflichtig Beschäftigte werden von der Bundesagentur für Arbeit jährlich übermittelt. In den gelieferten Dateien sind diejenigen Betriebe enthalten, in denen zum Stichtag 31.12. sozialversicherungspflichtig Beschäftigte tätig waren. Darüber hinaus sind Angaben zu solchen Betrieben enthalten, in welchen zwar zum Stichtag keine, jedoch mindestens an einem der übrigen Vierteljahresstichtage eines Jahres sozialversicherungspflichtig Beschäftigte arbeiteten. Angaben über geringfügig Beschäftigte werden durch die Bundesagentur für Arbeit nicht zur Verfügung gestellt.

### **Steuerbarer Umsatz**

Der steuerbare Umsatz im Unternehmensregister umfasst die Lieferungen und Leistungen des Unternehmens. Informationen über Unternehmen mit steuerbarem Umsatz aus Lieferungen und Leistungen werden von den Finanzbehörden zusammen mit den Angaben zur Umsatzsteuerstatistik jährlich übersandt. In dem Liefermaterial sind alle umsatzsteuerpflichtigen Unternehmen enthalten, die im jeweiligen Berichtsjahr Umsatzsteuervoranmeldungen abgegeben haben und deren Jahresumsatz im Berichtsjahr mindestens 17 500 EUR beträgt.

### **Gewerbeanzeigen**

Die von den Gewerbeämtern übergebenen Gewerbeanzeigen werden statistisch erfasst. Anzeigepflicht besteht für das Betreiben eines Gewerbes bzw. für selbständige Gewerbetreibende. Ausgenommen sind insbesondere die Urproduktion (z.B. nichtgewerbliche Unternehmen der Land- und Forstwirtschaft), freie Berufe im Sinne des Gewerberechts (z.B. freie wissenschaftliche, künstlerische oder schriftstellerische Tätigkeiten) und die bloße Verwaltung eigenen Vermögens (z.B. eines Mietshauses).

### **Gewerbeanmeldungen**

Ein Gewerbe ist anzumelden bei der Neuerrichtung eines Betriebes durch Neugründung oder Gründung nach dem Umwandlungsgesetz (z.B. Verschmelzung, Spaltung), beim Zuzug eines Betriebes aus einer anderen Gemeinde (auch innerhalb des Zuständigkeitsbereiches eines Landratsamtes) und bei der Übernahme eines bereits bestehenden Betriebes durch Rechtsformwechsel, Gesellschaftereintritt oder Erbfolge/Kauf/Pacht.

### **Gewerbeabmeldungen**

Ein Gewerbe ist abzumelden bei der Aufgabe eines Betriebes durch vollständige Aufgabe oder Aufgabe nach dem Umwandlungsgesetz (z.B. Verschmelzung, Spaltung), beim Fortzug eines Betriebes in eine andere Gemeinde (auch innerhalb des Zuständigkeitsbereiches eines Landratsamtes) und bei der Übergabe eines weiterhin bestehenden Betriebes durch Rechtsformwechsel, Gesellschafteraustritt oder Erbfolge/Verkauf/Verpachtung.

### **Insolvenzverfahren**

Ein Insolvenzverfahren kann auf Antrag durch die Gläubiger oder den Schuldner über das Vermögen jeder natürlichen und juristischen Person eröffnet werden. Ferner kann ein Verfahren über das Vermögen einer Gesellschaft ohne Rechtspersönlichkeit, über einen Nachlass oder über das Gesamtgut einer Gütergemeinschaft eröffnet werden. Allgemeine Eröffnungsgründe

sind die Zahlungsunfähigkeit, drohende Zahlungsunfähigkeit (Antrag durch den Schuldner) und die Überschuldung (bei juristischen Personen). Zu unterscheiden ist zwischen Regel- und Verbraucherinsolvenzverfahren.

### **Regelinsolvenzverfahren**

Ein Regelinsolvenzverfahren kommt für Unternehmen, für natürliche Personen mit unternehmerischer Tätigkeit, für Nachlässe oder sonstige besondere Arten von Insolvenzverfahren in Betracht. Hierzu gehören auch ehemals selbständig Tätige, deren Verhältnisse nicht überschaubar sind (d.h. mehr als 19 Gläubiger oder mit Verbindlichkeiten durch Arbeitsverhältnisse). Die am 1. Dezember 2001 in Kraft getretene Änderung der Insolvenzordnung bestimmt, dass Kleingewerbetreibende nicht mehr ein Verbraucherinsolvenzverfahren, sondern ein Regelinsolvenzverfahren durchlaufen müssen.

### **Verbraucherinsolvenzverfahren**

## **IV**

Ein Verbraucherinsolvenzverfahren stellt ein vereinfachtes Insolvenzverfahren dar, das bis Ende November 2001 für Verbraucher und Kleingewerbetreibende galt. Ab Ende 2001 kommt ein Verbraucherinsolvenzverfahren außer für Verbraucher nur noch für ehemals selbständig Tätige zur Anwendung, deren Verhältnisse überschaubar sind (d.h. weniger als 20 Gläubiger und keine Verbindlichkeiten durch Arbeitsverhältnisse).

### **Eröffnete Verfahren**

Ein Insolvenzverfahren wird eröffnet, wenn das Vermögen des Schuldners ausreicht, um die Verfahrenskosten zu begleichen oder ein entsprechender Geldbetrag vorgeschossen wird.

### **Mangels Masse abgewiesene Verfahren**

Eine Abweisung mangels Masse erfolgt für ein Insolvenzverfahren, wenn das Vermögen des Schuldners nicht ausreicht, um die Verfahrenskosten zu begleichen. Für Verbraucher gilt ab 1. Dezember 2001, dass sie sich die Verfahrenskosten stunden lassen können.

### **Schuldenbereinigungsplan**

Vor der Einleitung eines Verbraucherinsolvenzverfahrens muss unter Aufsicht des Gerichts der Versuch unternommen werden, die Gläubiger mittels eines Schuldenbereinigungsplanes zufrieden zu stellen. Dieser gilt als angenommen, wenn die Gläubiger zustimmen.

### **Beschäftigte (Insolvenzstatistik)**

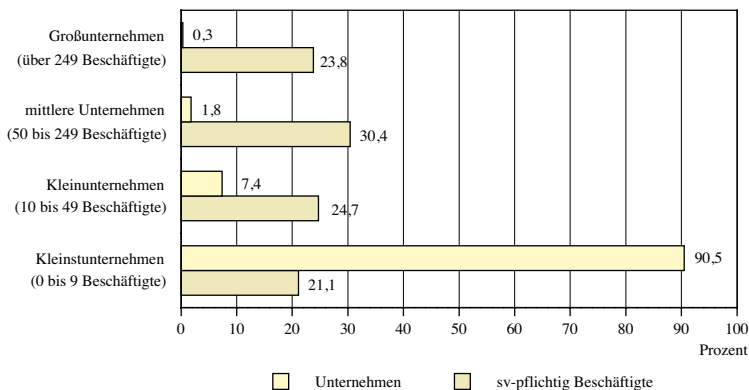
Bei Unternehmensinsolvenzverfahren wird zum Zeitpunkt des Insolvenzantrages die Zahl der beschäftigten Arbeitnehmer erfasst.

### **Voraussichtliche Forderungen**

Bei Regel- und Verbraucherinsolvenzverfahren wird zum Zeitpunkt der Antragstellung die Summe der Gläubigerforderungen erfasst.

## Unternehmen<sup>\*)</sup> und ihre sv-pflichtig Beschäftigten 2008

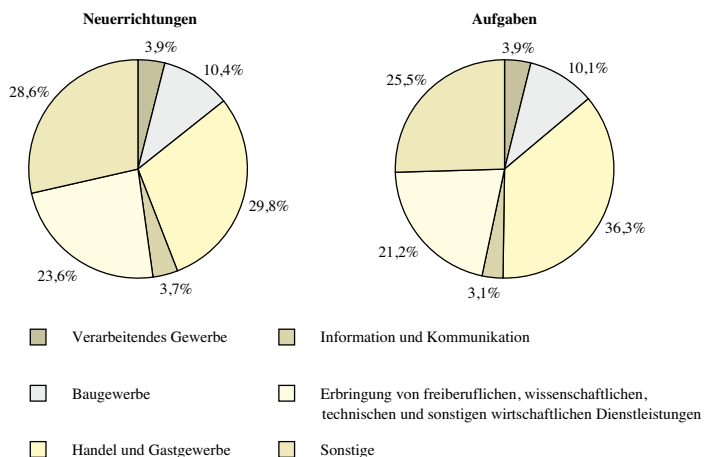
Unternehmensregister: Stand 30.6.2010



<sup>\*)</sup> Unternehmen mit steuerbarem Umsatz und/oder mit sv-pflichtig Beschäftigten im Berichtsjahr 2008, unabhängig davon, ob sie am 30.6.2010 noch wirtschaftlich aktiv waren oder nicht.

IV

## Gewerbean- und -abmeldungen 2010



# 1. Unternehmen 2008 nach Beschäftigtengrößenklassen und Wirtschaftsabschnitten (Unternehmensregister: Stand 30.6.2010)

| WZ<br>2008 | Wirtschaftsabschnitt   | Unter-<br>nehmen <sup>1)</sup> | Davon mit ... bis ... sozialversicherungspflichtig<br>Beschäftigten |              |              |              |
|------------|--|--------------------------------|---|--------------|--------------|--------------|
|            |  |                                | 0 - 9   | 10 - 49      | 50 - 249     | 250 und mehr |
| B          | Bergbau und Gewinnung von Steinen<br>und Erden. ....   | 70                             | 46  | 23           | 1            | -            |
| C          | Verarbeitendes Gewerbe. ....   | 8 430                          | 5 878   | 1 809        | 647          | 96           |
| D          | Energieversorgung. ....  | 310                            | 265   | 31           | 13           | 1            |
| E          | Wasserversorgung; Abwasser- und<br>Abfallentsorgung und Beseitigung<br>von Umweltverschmutzungen. .... | 520                            | 335   | 139          | 43           | 3            |
| F          | Baugewerbe. ....   | 15 200                         | 14 087  | 1 000        | 110          | 3            |
| G          | Handel; Instandhaltung und Reparatur<br>von Kraftfahrzeugen. ....                                      | 18 472                         | 17 134  | 1 196        | 129          | 13           |
| H          | Verkehr und Lagerei. ....  | 3 808                          | 3 328   | 396          | 76           | 8            |
| I          | Gastgewerbe. ....  | 6 662                          | 6 350   | 286          | 25           | 1            |
| J          | Information und Kommunikation. ....  | 2 059                          | 1 923   | 110          | 24           | 2            |
| K          | Erbringung von Finanz- und<br>Versicherungsdienstleistungen. ....                                      | 1 753                          | 1 711   | 11           | 18           | 13           |
| L          | Grundstücks- und Wohnungswesen. ....   | 4 680                          | 4 570   | 95           | 15           | -            |
| M          | Erbringung von freiberuflichen,<br>wissenschaftlichen und technischen<br>Dienstleistungen. ....        | 9 192                          | 8 757   | 377          | 55           | 3            |
| N          | Erbringung von sonstigen wirtschaftlichen<br>Dienstleistungen. ....                                    | 4 329                          | 3 899   | 323          | 92           | 15           |
| P          | Erziehung und Unterricht. ....   | 1 310                          | 1 094   | 125          | 75           | 16           |
| Q          | Gesundheits- und Sozialwesen. ....   | 6 613                          | 5 881   | 475          | 201          | 56           |
| R          | Kunst, Unterhaltung und Erholung. ....   | 1 867                          | 1 780   | 64           | 18           | 5            |
| S          | Erbringung von sonstigen Dienstleistungen. ....  | 5 387                          | 5 050   | 263          | 61           | 13           |
|            | <b>Insgesamt. ....</b>   | <b>90 662</b>                  | <b>82 088</b>   | <b>6 723</b> | <b>1 603</b> | <b>248</b>   |

IV

1) Unternehmen mit steuerbarem Umsatz und/oder mit sozialversicherungspflichtig Beschäftigten im Berichtsjahr 2008



## 2. Betriebe 2008 nach Beschäftigtengrößenklassen und Kreisen

Unternehmensregister: Stand 30.6.2010

| Kreisfreie Stadt<br>Landkreis<br>Land | Betriebe <sup>1)</sup> | Davon mit ... bis ... sozialversicherungspflichtig Beschäftigten |             |             |              |
|---------------------------------------|------------------------|--|-------------|-------------|--------------|
|                                       |                        | 0 - 9  | 10 - 49     | 50 - 249    | 250 und mehr |
| Stadt Erfurt . . . . .                | 9 883                  | 8 554  | 987         | 304         | 38           |
| Stadt Gera . . . . .                  | 4 510                  | 4 000  | 387         | 106         | 17           |
| Stadt Jena . . . . .                  | 4 228                  | 3 640  | 433         | 134         | 21           |
| Stadt Suhl . . . . .                  | 2 101                  | 1 840  | 206         | 54          | 1            |
| Stadt Weimar . . . . .                | 3 217                  | 2 847  | 296         | 65          | 9            |
| Stadt Eisenach . . . . .              | 2 059                  | 1 768  | 228         | 51          | 12           |
| Eichsfeld . . . . .                   | 4 649                  | 4 103  | 437         | 104         | 5            |
| Nordhausen . . . . .                  | 3 514                  | 3 086  | 328         | 96          | 4            |
| Wartburgkreis . . . . .               | 5 197                  | 4 587  | 473         | 127         | 10           |
| Unstrut-Hainich-Kreis . . . . .       | 4 502                  | 3 949  | 451         | 94          | 8            |
| Kyffhäuserkreis . . . . .             | 3 085                  | 2 754  | 274         | 53          | 4            |
| Schmalkalden-Meiningen . . . . .      | 6 523                  | 5 806  | 557         | 150         | 10           |
| Gotha . . . . .                       | 5 982                  | 5 238  | 602         | 121         | 21           |
| Sömmerda . . . . .                    | 2 886                  | 2 580  | 237         | 61          | 8            |
| Hildburghausen . . . . .              | 2 844                  | 2 536  | 239         | 64          | 5            |
| Ilm-Kreis . . . . .                   | 5 178                  | 4 606  | 452         | 112         | 8            |
| Weimarer Land . . . . .               | 3 801                  | 3 431  | 304         | 59          | 7            |
| Sonneberg . . . . .                   | 2 771                  | 2 469  | 233         | 62          | 7            |
| Saalfeld-Rudolstadt . . . . .         | 5 168                  | 4 577  | 478         | 104         | 9            |
| Saale-Holzland-Kreis . . . . .        | 3 889                  | 3 465  | 337         | 74          | 13           |
| Saale-Orla-Kreis . . . . .            | 4 139                  | 3 699  | 332         | 94          | 14           |
| Greiz . . . . .                       | 5 111                  | 4 606  | 424         | 75          | 6            |
| Altenburger Land . . . . .            | 3 911                  | 3 499  | 319         | 83          | 10           |
| <b>Thüringen . . . . .</b>            | <b>99 148</b>          | <b>87 640</b>  | <b>9014</b> | <b>2247</b> | <b>247</b>   |
| davon                                 |                        |  |             |             |              |
| kreisfreie Städte . . . . .           | 25 998                 | 22 649   | 2 537       | 714         | 98           |
| Landkreise . . . . .                  | 73 150                 | 64 991   | 6 477       | 1 533       | 149          |

IV

<sup>1)</sup> Betriebe mit sozialversicherungspflichtig Beschäftigten sowie Einbetriebsunternehmen mit sozialversicherungspflichtig Beschäftigten und/oder mit steuerbarem Umsatz im Berichtsjahr 2008

## 3. Gewerbean- und -abmeldungen 2010

| Lfd.<br>Nr. | Jahr<br>—<br>Kreisfreie Stadt<br>Landkreis | Insgesamt        |                  |         |                                     |  | Verarbeitendes Gewerbe |                  |
|-------------|--|------------------|------------------|---------|-------------------------------------|--|------------------------|------------------|
|             |  | Anmel-<br>dungen | Abmel-<br>dungen | Saldo   |                                     | Abmel-<br>dungen<br>je 100<br>Anmel-<br>dungen |                        |                  |
|             |  |                  |                  | absolut | je 10000<br>Einwohner <sup>2)</sup> |  | Anmel-<br>dungen       | Abmel-<br>dungen |
| 1           | 1993 .....                                 | 31 752           | 21 748           | 10 004  | 39                                  | 68   | .                      | .                |
| 2           | 1994 .....                                 | 27 019           | 20 531           | 6 488   | 26                                  | 76   | .                      | .                |
| 3           | 1995 .....                                 | 25 793           | 22 131           | 3 662   | 15                                  | 86   | .                      | .                |
| 4           | 1996 .....                                 | 24 940           | 22 164           | 2 776   | 11                                  | 89   | .                      | .                |
| 5           | 1997 .....                                 | 23 690           | 22 075           | 1 615   | 6                                   | 93   | .                      | .                |
| 6           | 1998 .....                                 | 23 371           | 21 721           | 1 650   | 7                                   | 93   | .                      | .                |
| 7           | 1999 .....                                 | 21 851           | 20 667           | 1 184   | 5                                   | 95   | .                      | .                |
| 8           | 2000 .....                                 | 20 905           | 19 982           | 923     | 4                                   | 96   | .                      | .                |
| 9           | 2001 .....                                 | 20 016           | 20 258           | - 242   | - 1                                 | 101  | .                      | .                |
| 10          | 2002 .....                                 | 18 766           | 18 761           | 5       | 0                                   | 100  | .                      | .                |
| 11          | 2003 .....                                 | 21 050           | 17 227           | 3 823   | 16                                  | 82   | .                      | .                |
| 12          | 2004 .....                                 | 25 276           | 18 346           | 6 930   | 29                                  | 73   | .                      | .                |
| 13          | 2005 .....                                 | 22 224           | 18 550           | 3 674   | 16                                  | 83   | .                      | .                |
| 14          | 2006 .....                                 | 20 768           | 17 373           | 3 395   | 15                                  | 84   | .                      | .                |
| 15          | 2007 .....                                 | 18 061           | 17 007           | 1 054   | 5                                   | 94   | .                      | .                |
| 16          | 2008 .....                                 | 18 007           | 17 635           | 372     | 2                                   | 98   | 838                    | 827              |
| 17          | 2009 .....                                 | 18 451           | 17 320           | 1 131   | 5                                   | 94   | 784                    | 740              |
| 18          | 2010 .....                                 | 17 158           | 16 640           | 518     | 2                                   | 97   | 747                    | 698              |
| 19          | Stadt Erfurt .....                         | 2 236            | 1 992            | 244     | 12                                  | 89   | 50                     | 54               |
| 20          | Stadt Gera .....                           | 883              | 839              | 44      | 4                                   | 95   | 22                     | 15               |
| 21          | Stadt Jena .....                           | 918              | 928              | - 10    | - 1                                 | 101  | 20                     | 22               |
| 22          | Stadt Suhl .....                           | 294              | 327              | - 33    | - 8                                 | 111  | 9                      | 10               |
| 23          | Stadt Weimar .....                         | 610              | 540              | 70      | 11                                  | 89   | 22                     | 12               |
| 24          | Stadt Eisenach .....                       | 361              | 411              | - 50    | - 12                                | 114  | 13                     | 10               |
| 25          | Eichsfeld .....                            | 783              | 676              | 107     | 10                                  | 86   | 41                     | 40               |
| 26          | Nordhausen .....                           | 576              | 523              | 53      | 6                                   | 91   | 19                     | 24               |
| 27          | Wartburgkreis .....                        | 734              | 633              | 101     | 8                                   | 86   | 44                     | 27               |
| 28          | Unstrut-Hainich-Kreis .....                | 754              | 691              | 63      | 6                                   | 92   | 39                     | 26               |
| 29          | Kyffhäuserkreis .....                      | 529              | 476              | 53      | 6                                   | 20   | 18                     | 20               |
| 30          | Schmallkalden-Meiningen .....              | 1 039            | 1 075            | - 36    | - 3                                 | 103  | 58                     | 50               |
| 31          | Gotha .....                                | 1 031            | 1 010            | 21      | 2                                   | 98   | 46                     | 53               |
| 32          | Sömmerda .....                             | 523              | 478              | 45      | 6                                   | 91   | 26                     | 25               |
| 33          | Hildburghausen .....                       | 354              | 395              | - 41    | - 6                                 | 112  | 12                     | 20               |
| 34          | Ilm-Kreis .....                            | 870              | 843              | 27      | 2                                   | 97   | 48                     | 38               |
| 35          | Weimarer Land .....                        | 692              | 643              | 49      | 6                                   | 93   | 30                     | 31               |
| 36          | Sonneberg .....                            | 420              | 484              | - 64    | - 11                                | 115  | 36                     | 42               |
| 37          | Saalfeld-Rudolstadt .....                  | 776              | 831              | - 55    | - 5                                 | 107  | 55                     | 44               |
| 38          | Saale-Holzland-Kreis .....                 | 670              | 708              | - 38    | - 4                                 | 106  | 49                     | 41               |
| 39          | Saale-Orla-Kreis .....                     | 627              | 548              | 79      | 9                                   | 87   | 28                     | 29               |
| 40          | Greiz .....                                | 812              | 864              | - 52    | - 5                                 | 106  | 40                     | 37               |
| 41          | Altenburger Land .....                     | 666              | 725              | - 59    | - 6                                 | 109  | 22                     | 28               |
| 42          | Kreisfreie Städte zusammen                 | 5 302            | 5 037            | 265     | 5                                   | 95   | 136                    | 123              |
| 43          | Landkreise zusammen .....                  | 11 856           | 11 603           | 253     | 1                                   | 98   | 611                    | 575              |

\*) ab 1996 ohne Automatenaufsteller und Reisegewerbe — 1) Wirtschaftsabschnitte A, B, D, E, H, K, L, O, P, Q, R, S (WZ 2008) — 2) be

## nach Wirtschaftsabschnitten und Kreisen \*)

| Davon            |                  |                           |                  |                                  |                  |  |                  |                        |                  | Lfd.<br>Nr. |
|------------------|------------------|---------------------------|------------------|----------------------------------|------------------|--|------------------|------------------------|------------------|-------------|
| Baugewerbe       |                  | Handel und<br>Gastgewerbe |                  | Information und<br>Kommunikation |                  | Erbringung von<br>freiberuflichen,<br>wissenschaftlichen,<br>technischen und sonstigen<br>wirtschaftlichen<br>Dienstleistungen |                  | Sonstige <sup>1)</sup> |                  |             |
| Anmel-<br>dungen | Abmel-<br>dungen | Anmel-<br>dungen          | Abmel-<br>dungen | Anmel-<br>dungen                 | Abmel-<br>dungen | Anmel-<br>dungen   | Abmel-<br>dungen | Anmel-<br>dungen       | Abmel-<br>dungen |             |
| .                | .                | .                         | .                | .                                | .                | .  | .                | .                      | .                | 1           |
| .                | .                | .                         | .                | .                                | .                | .  | .                | .                      | .                | 2           |
| .                | .                | .                         | .                | .                                | .                | .  | .                | .                      | .                | 3           |
| .                | .                | .                         | .                | .                                | .                | .  | .                | .                      | .                | 4           |
| .                | .                | .                         | .                | .                                | .                | .  | .                | .                      | .                | 5           |
| .                | .                | .                         | .                | .                                | .                | .  | .                | .                      | .                | 6           |
| .                | .                | .                         | .                | .                                | .                | .  | .                | .                      | .                | 7           |
| .                | .                | .                         | .                | .                                | .                | .  | .                | .                      | .                | 8           |
| .                | .                | .                         | .                | .                                | .                | .  | .                | .                      | .                | 9           |
| .                | .                | .                         | .                | .                                | .                | .  | .                | .                      | .                | 10          |
| .                | .                | .                         | .                | .                                | .                | .  | .                | .                      | .                | 11          |
| .                | .                | .                         | .                | .                                | .                | .  | .                | .                      | .                | 12          |
| .                | .                | .                         | .                | .                                | .                | .  | .                | .                      | .                | 13          |
| .                | .                | .                         | .                | .                                | .                | .  | .                | .                      | .                | 14          |
| .                | .                | .                         | .                | .                                | .                | .  | .                | .                      | .                | 15          |
| 1 738            | 1 668            | 5 923                     | 6 819            | 664                              | 522              | 3 847  | 3 390            | 4 997                  | 4 409            | 16          |
| 1 803            | 1 614            | 6 144                     | 6 548            | 670                              | 539              | 4 062  | 3 433            | 4 988                  | 4 446            | 17          |
| <b>1 751</b>     | <b>1 673</b>     | <b>5 387</b>              | <b>6 077</b>     | <b>629</b>                       | <b>552</b>       | <b>3 873</b>   | <b>3 458</b>     | <b>4 771</b>           | <b>4 182</b>     | <b>18</b>   |
| 189              | 161              | 633                       | 659              | 109                              | 96               | 660  | 559              | 595                    | 463              | 19          |
| 112              | 69               | 233                       | 273              | 21                               | 25               | 196  | 172              | 299                    | 285              | 20          |
| 29               | 30               | 274                       | 252              | 71                               | 83               | 312  | 317              | 212                    | 224              | 21          |
| 19               | 34               | 96                        | 112              | 10                               | 11               | 74   | 73               | 86                     | 87               | 22          |
| 68               | 52               | 186                       | 178              | 50                               | 41               | 169  | 147              | 115                    | 110              | 23          |
| 18               | 16               | 145                       | 182              | 10                               | 14               | 88   | 83               | 87                     | 106              | 24          |
| 113              | 90               | 232                       | 243              | 23                               | 12               | 129  | 115              | 245                    | 176              | 25          |
| 53               | 61               | 211                       | 216              | 17                               | 13               | 118  | 98               | 158                    | 111              | 26          |
| 59               | 60               | 239                       | 243              | 11                               | 16               | 133  | 112              | 248                    | 175              | 27          |
| 84               | 64               | 261                       | 297              | 19                               | 14               | 135  | 124              | 216                    | 166              | 28          |
| 71               | 52               | 178                       | 192              | 13                               | 9                | 94   | 89               | 155                    | 114              | 29          |
| 108              | 114              | 320                       | 364              | 40                               | 31               | 231  | 196              | 282                    | 320              | 30          |
| 109              | 106              | 355                       | 408              | 28                               | 26               | 219  | 172              | 274                    | 245              | 31          |
| 70               | 55               | 163                       | 182              | 15                               | 3                | 96   | 81               | 153                    | 132              | 32          |
| 42               | 42               | 110                       | 156              | 9                                | 6                | 61   | 64               | 120                    | 107              | 33          |
| 100              | 69               | 265                       | 327              | 40                               | 41               | 171  | 178              | 246                    | 190              | 34          |
| 79               | 70               | 218                       | 238              | 19                               | 12               | 158  | 129              | 188                    | 163              | 35          |
| 30               | 45               | 135                       | 179              | 12                               | 18               | 84   | 86               | 123                    | 114              | 36          |
| 77               | 85               | 253                       | 311              | 34                               | 19               | 168  | 163              | 189                    | 209              | 37          |
| 72               | 129              | 227                       | 237              | 21                               | 17               | 140  | 139              | 161                    | 145              | 38          |
| 63               | 45               | 197                       | 242              | 12                               | 12               | 124  | 79               | 203                    | 141              | 39          |
| 117              | 114              | 248                       | 341              | 23                               | 14               | 165  | 156              | 219                    | 202              | 40          |
| 69               | 110              | 208                       | 245              | 22                               | 19               | 148  | 126              | 197                    | 197              | 41          |
| <b>435</b>       | <b>362</b>       | <b>1 567</b>              | <b>1 656</b>     | <b>271</b>                       | <b>270</b>       | <b>1 499</b>   | <b>1 351</b>     | <b>1 394</b>           | <b>1 275</b>     | <b>42</b>   |
| <b>1 316</b>     | <b>1 311</b>     | <b>3 820</b>              | <b>4 421</b>     | <b>358</b>                       | <b>282</b>       | <b>2 374</b>   | <b>2 107</b>     | <b>3 377</b>           | <b>2 907</b>     | <b>43</b>   |

zogen auf die Bevölkerung am 31.12. des Vorjahres

## 4. Gewerbean- und -abmeldungen 2010 nach

| Lfd.<br>Nr. | Jahr<br>—<br>Kreisfreie Stadt<br>Landkreis | Anmeldungen<br>insgesamt | Davon           |        |
|-------------|--|--------------------------|-----------------|--------|
|             |  |                          | Neuerrichtungen | Zuzüge |
| 1           | 1993 .....                                 | 31 752                   | .               | .      |
| 2           | 1994 .....                                 | 27 019                   | .               | .      |
| 3           | 1995 .....                                 | 25 793                   | .               | .      |
| 4           | 1996 .....                                 | 24 940                   | 20 336          | 167    |
| 5           | 1997 .....                                 | 23 690                   | 19 435          | 128    |
| 6           | 1998 .....                                 | 23 371                   | 19 130          | 667    |
| 7           | 1999 .....                                 | 21 851                   | 17 810          | 751    |
| 8           | 2000 .....                                 | 20 905                   | 16 783          | 825    |
| 9           | 2001 .....                                 | 20 016                   | 16 091          | 944    |
| 10          | 2002 .....                                 | 18 766                   | 15 285          | 892    |
| 11          | 2003 .....                                 | 21 050                   | 18 095          | 1 231  |
| 12          | 2004 .....                                 | 25 276                   | 22 157          | 1 347  |
| 13          | 2005 .....                                 | 22 224                   | 19 052          | 1 433  |
| 14          | 2006 .....                                 | 20 768                   | 17 807          | 1 278  |
| 15          | 2007 .....                                 | 18 061                   | 15 297          | 1 316  |
| 16          | 2008 .....                                 | 18 007                   | 15 034          | 1 404  |
| 17          | 2009 .....                                 | 18 451                   | 15 635          | 1 316  |
| 18          | 2010 .....                                 | 17 158                   | 14 544          | 1 321  |
| 19          | Stadt Erfurt .....                         | 2 236                    | 1 934           | 148    |
| 20          | Stadt Gera .....                           | 883                      | 763             | 59     |
| 21          | Stadt Jena .....                           | 918                      | 847             | 41     |
| 22          | Stadt Suhl .....                           | 294                      | 240             | 30     |
| 23          | Stadt Weimar .....                         | 610                      | 531             | 49     |
| 24          | Stadt Eisenach .....                       | 361                      | 281             | 28     |
| 25          | Eichsfeld .....                            | 783                      | 682             | 33     |
| 26          | Nordhausen .....                           | 576                      | 490             | 43     |
| 27          | Wartburgkreis .....                        | 734                      | 628             | 40     |
| 28          | Unstrut-Hainich-Kreis .....                | 754                      | 624             | 56     |
| 29          | Kyffhäuserkreis .....                      | 529                      | 456             | 22     |
| 30          | Schmalkalden-Meiningen .....               | 1 039                    | 894             | 76     |
| 31          | Gotha .....                                | 1 031                    | 863             | 83     |
| 32          | Sömmerda .....                             | 523                      | 457             | 42     |
| 33          | Hildburghausen .....                       | 354                      | 334             | 7      |
| 34          | Ilm-Kreis .....                            | 870                      | 736             | 95     |
| 35          | Weimarer Land .....                        | 692                      | 577             | 53     |
| 36          | Sonneberg .....                            | 420                      | 341             | 39     |
| 37          | Saalfeld-Rudolstadt .....                  | 776                      | 622             | 71     |
| 38          | Saale-Holzland-Kreis .....                 | 670                      | 507             | 103    |
| 39          | Saale-Orla-Kreis .....                     | 627                      | 503             | 59     |
| 40          | Greiz .....                                | 812                      | 670             | 99     |
| 41          | Altenburger Land .....                     | 666                      | 564             | 45     |
| 42          | Kreisfreie Städte zusammen .....           | 5 302                    | 4 596           | 355    |
| 43          | Landkreise zusammen .....                  | 11 856                   | 9 948           | 966    |

\*) ab 1996 ohne Automatenaufsteller und Reisegewerbe

# dem Grund der Meldung und Kreisen \*)

| Übernahmen   | Abmeldungen<br>insgesamt | Davon         |              |              | Lfd.<br>Nr. |
|--------------|--------------------------|---------------|--------------|--------------|-------------|
|              |                          | Aufgaben      | Fortzüge     | Übergaben    |             |
| 5 425        | 21 748                   | .             | .            | 3 734        | 1           |
| 4 308        | 20 531                   | .             | .            | 3 433        | 2           |
| 4 757        | 22 131                   | .             | .            | 3 526        | 3           |
| 4 437        | 22 164                   | 17 503        | 1 137        | 3 524        | 4           |
| 4 127        | 22 075                   | 17 617        | 1 047        | 3 411        | 5           |
| 3 574        | 21 721                   | 17 420        | 1 080        | 3 221        | 6           |
| 3 290        | 20 667                   | 16 698        | 1 074        | 2 895        | 7           |
| 3 297        | 19 982                   | 15 834        | 1 180        | 2 968        | 8           |
| 2 981        | 20 258                   | 16 399        | 1 110        | 2 749        | 9           |
| 2 589        | 18 761                   | 15 090        | 1 253        | 2 418        | 10          |
| 1 724        | 17 227                   | 14 030        | 1 488        | 1 709        | 11          |
| 1 772        | 18 346                   | 14 856        | 1 664        | 1 826        | 12          |
| 1 739        | 18 550                   | 15 159        | 1 723        | 1 668        | 13          |
| 1 683        | 17 373                   | 14 148        | 1 505        | 1 720        | 14          |
| 1 448        | 17 007                   | 13 891        | 1 648        | 1 468        | 15          |
| 1 569        | 17 635                   | 14 419        | 1 679        | 1 537        | 16          |
| 1 500        | 17 320                   | 14 028        | 1 592        | 1 700        | 17          |
| <b>1 293</b> | <b>16 640</b>            | <b>13 599</b> | <b>1 599</b> | <b>1 442</b> | <b>18</b>   |
| 154          | 1 992                    | 1 647         | 177          | 168          | 19          |
| 61           | 839                      | 703           | 62           | 74           | 20          |
| 30           | 928                      | 751           | 135          | 42           | 21          |
| 24           | 327                      | 273           | 30           | 24           | 22          |
| 30           | 540                      | 454           | 56           | 30           | 23          |
| 52           | 411                      | 291           | 49           | 71           | 24          |
| 68           | 676                      | 544           | 40           | 92           | 25          |
| 43           | 523                      | 417           | 55           | 51           | 26          |
| 66           | 633                      | 524           | 43           | 66           | 27          |
| 74           | 691                      | 547           | 60           | 84           | 28          |
| 51           | 476                      | 403           | 21           | 52           | 29          |
| 69           | 1 075                    | 900           | 90           | 85           | 30          |
| 85           | 1 010                    | 874           | 74           | 62           | 31          |
| 24           | 478                      | 403           | 38           | 37           | 32          |
| 13           | 395                      | 346           | 19           | 30           | 33          |
| 39           | 843                      | 675           | 117          | 51           | 34          |
| 62           | 643                      | 524           | 60           | 59           | 35          |
| 40           | 484                      | 388           | 51           | 45           | 36          |
| 83           | 831                      | 659           | 81           | 91           | 37          |
| 60           | 708                      | 565           | 92           | 51           | 38          |
| 65           | 548                      | 435           | 55           | 58           | 39          |
| 43           | 864                      | 692           | 117          | 55           | 40          |
| 57           | 725                      | 584           | 77           | 64           | 41          |
| <b>351</b>   | <b>5 037</b>             | <b>4 119</b>  | <b>509</b>   | <b>409</b>   | <b>42</b>   |
| <b>942</b>   | <b>11 603</b>            | <b>9 480</b>  | <b>1 090</b> | <b>1 033</b> | <b>43</b>   |

IV

## 5. Neuerrichtungen und Aufgaben 2010

| Lfd.<br>Nr. | Jahr<br>—<br>Kreisfreie Stadt<br>Landkreis | Insgesamt            |          |         |                                     |  | Verarbeitendes Gewerbe |          |
|-------------|--|----------------------|----------|---------|-------------------------------------|--|------------------------|----------|
|             |  | Neu-<br>errichtungen | Aufgaben | Saldo   |                                     | Aufgaben<br>je 100<br>Neu-<br>errichtungen | Neu-<br>errichtungen   | Aufgaben |
|             |  |                      |          | absolut | je 10000<br>Einwohner <sup>2)</sup> |  |                        |          |
| 1           | 1996 .....                                 | 20 336               | 17 503   | 2 833   | 11                                  | 86   | .                      | .        |
| 2           | 1997 .....                                 | 19 435               | 17 617   | 1 818   | 7                                   | 91   | .                      | .        |
| 3           | 1998 .....                                 | 19 130               | 17 420   | 1 710   | 7                                   | 91   | .                      | .        |
| 4           | 1999 .....                                 | 17 810               | 16 698   | 1 112   | 5                                   | 94   | .                      | .        |
| 5           | 2000 .....                                 | 16 783               | 15 834   | 949     | 4                                   | 94   | .                      | .        |
| 6           | 2001 .....                                 | 16 091               | 16 399   | - 308   | - 1                                 | 102  | .                      | .        |
| 7           | 2002 .....                                 | 15 285               | 15 090   | 195     | 1                                   | 99   | .                      | .        |
| 8           | 2003 .....                                 | 18 095               | 14 030   | 4 065   | 17                                  | 78   | .                      | .        |
| 9           | 2004 .....                                 | 22 157               | 14 856   | 7 301   | 31                                  | 67   | .                      | .        |
| 10          | 2005 .....                                 | 19 052               | 15 159   | 3 893   | 17                                  | 80   | .                      | .        |
| 11          | 2006 .....                                 | 17 807               | 14 148   | 3 659   | 16                                  | 79   | .                      | .        |
| 12          | 2007 .....                                 | 15 297               | 13 891   | 1 406   | 6                                   | 91   | .                      | .        |
| 13          | 2008 .....                                 | 15 034               | 14 419   | 615     | 3                                   | 96   | 661                    | 617      |
| 14          | 2009 .....                                 | 15 635               | 14 028   | 1 607   | 7                                   | 90   | 634                    | 568      |
| 15          | 2010 .....                                 | 14 544               | 13 599   | 945     | 4                                   | 94   | 574                    | 525      |
| 16          | Stadt Erfurt .....                         | 1 934                | 1 647    | 287     | 14                                  | 85   | 40                     | 42       |
| 17          | Stadt Gera .....                           | 763                  | 703      | 60      | 6                                   | 92   | 16                     | 11       |
| 18          | Stadt Jena .....                           | 847                  | 751      | 96      | 9                                   | 89   | 18                     | 19       |
| 19          | Stadt Suhl .....                           | 240                  | 273      | - 33    | - 8                                 | 114  | 8                      | 10       |
| 20          | Stadt Weimar .....                         | 531                  | 454      | 77      | 12                                  | 85   | 20                     | 7        |
| 21          | Stadt Eisenach .....                       | 281                  | 291      | - 10    | - 2                                 | 104  | 10                     | 5        |
| 22          | Eichsfeld .....                            | 682                  | 544      | 138     | 13                                  | 80   | 31                     | 29       |
| 23          | Nordhausen .....                           | 490                  | 417      | 73      | 8                                   | 85   | 15                     | 20       |
| 24          | Wartburgkreis .....                        | 628                  | 524      | 104     | 8                                   | 83   | 30                     | 17       |
| 25          | Unstrut-Hainich-Kreis .....                | 624                  | 547      | 77      | 7                                   | 88   | 35                     | 24       |
| 26          | Kyffhäuserkreis .....                      | 456                  | 403      | 53      | 6                                   | 88   | 12                     | 17       |
| 27          | Schmalkalden-Meiningen .....               | 894                  | 900      | - 6     | 0                                   | 101  | 48                     | 38       |
| 28          | Gotha .....                                | 863                  | 874      | - 11    | - 1                                 | 101  | 37                     | 40       |
| 29          | Sömmerda .....                             | 457                  | 403      | 54      | 7                                   | 88   | 19                     | 21       |
| 30          | Hildburghausen .....                       | 334                  | 346      | - 12    | - 2                                 | 104  | 11                     | 18       |
| 31          | Ilm-Kreis .....                            | 736                  | 675      | 61      | 5                                   | 92   | 36                     | 26       |
| 32          | Weimarer Land .....                        | 577                  | 524      | 53      | 6                                   | 91   | 24                     | 26       |
| 33          | Sonneberg .....                            | 341                  | 388      | - 47    | - 8                                 | 114  | 23                     | 26       |
| 34          | Saalfeld-Rudolstadt .....                  | 622                  | 659      | - 37    | - 3                                 | 106  | 38                     | 36       |
| 35          | Saale-Holzland-Kreis .....                 | 507                  | 565      | - 58    | - 7                                 | 111  | 32                     | 28       |
| 36          | Saale-Orla-Kreis .....                     | 503                  | 435      | 68      | 8                                   | 86   | 21                     | 23       |
| 37          | Greiz .....                                | 670                  | 692      | - 22    | - 2                                 | 103  | 34                     | 27       |
| 38          | Altenburger Land .....                     | 564                  | 584      | - 20    | - 2                                 | 104  | 16                     | 15       |
| 39          | Kreisfreie Städte zusammen .....           | 4 596                | 4 119    | 477     | 9                                   | 90   | 112                    | 94       |
| 40          | Landkreise zusammen .....                  | 9 948                | 9 480    | 468     | 3                                   | 95   | 462                    | 431      |

\*) ab 1996 ohne Automatenaufsteller und Reisegewerbe — 1) Wirtschaftsabschnitte A, B, D, E, H, K, L, O, P, Q, R, S (WZ 2008) — 2) bezogen

## nach Wirtschaftsabschnitten und Kreisen \*)

| Davon                |              |                           |              |                                  |            |  |              |                        |              | Lfd.<br>Nr. |
|----------------------|--------------|---------------------------|--------------|----------------------------------|------------|--|--------------|------------------------|--------------|-------------|
| Baugewerbe           |              | Handel und<br>Gastgewerbe |              | Information und<br>Kommunikation |            | Erbringung von<br>freiberuflichen,<br>wissenschaftlichen,<br>technischen und sonstigen<br>wirtschaftlichen<br>Dienstleistungen |              | Sonstige <sup>1)</sup> |              |             |
| Neu-<br>errichtungen | Aufgaben     | Neu-<br>errichtungen      | Aufgaben     | Neu-<br>errichtungen             | Aufgaben   | Neu-<br>errichtungen   | Aufgaben     | Neu-<br>errichtungen   | Aufgaben     |             |
| .                    | .            | .                         | .            | .                                | .          | .  | .            | .                      | .            | 1           |
| .                    | .            | .                         | .            | .                                | .          | .  | .            | .                      | .            | 2           |
| .                    | .            | .                         | .            | .                                | .          | .  | .            | .                      | .            | 3           |
| .                    | .            | .                         | .            | .                                | .          | .  | .            | .                      | .            | 4           |
| .                    | .            | .                         | .            | .                                | .          | .  | .            | .                      | .            | 5           |
| .                    | .            | .                         | .            | .                                | .          | .  | .            | .                      | .            | 6           |
| .                    | .            | .                         | .            | .                                | .          | .  | .            | .                      | .            | 7           |
| .                    | .            | .                         | .            | .                                | .          | .  | .            | .                      | .            | 8           |
| .                    | .            | .                         | .            | .                                | .          | .  | .            | .                      | .            | 9           |
| .                    | .            | .                         | .            | .                                | .          | .  | .            | .                      | .            | 10          |
| .                    | .            | .                         | .            | .                                | .          | .  | .            | .                      | .            | 11          |
| .                    | .            | .                         | .            | .                                | .          | .  | .            | .                      | .            | 12          |
| 1 467                | 1 361        | 4 661                     | 5 584        | 570                              | 415        | 3 406  | 2 834        | 4 269                  | 3 608        | 13          |
| 1 554                | 1 303        | 4 883                     | 5 178        | 569                              | 408        | 3 640  | 2 898        | 4 355                  | 3 673        | 14          |
| <b>1 508</b>         | <b>1 368</b> | <b>4 336</b>              | <b>4 938</b> | <b>536</b>                       | <b>417</b> | <b>3 436</b>   | <b>2 888</b> | <b>4 154</b>           | <b>3 463</b> | <b>15</b>   |
| 169                  | 133          | 512                       | 530          | 92                               | 78         | 594  | 483          | 527                    | 381          | 16          |
| 95                   | 60           | 184                       | 216          | 17                               | 21         | 180  | 144          | 271                    | 251          | 17          |
| 26                   | 24           | 258                       | 215          | 67                               | 60         | 287  | 240          | 191                    | 193          | 18          |
| 17                   | 26           | 76                        | 91           | 9                                | 7          | 61   | 65           | 69                     | 74           | 19          |
| 61                   | 44           | 160                       | 158          | 38                               | 24         | 153  | 128          | 99                     | 93           | 20          |
| 16                   | 13           | 102                       | 124          | 6                                | 11         | 74   | 56           | 73                     | 82           | 21          |
| 100                  | 73           | 196                       | 190          | 16                               | 8          | 116  | 95           | 223                    | 149          | 22          |
| 46                   | 45           | 163                       | 166          | 14                               | 9          | 103  | 80           | 149                    | 97           | 23          |
| 51                   | 48           | 187                       | 194          | 11                               | 15         | 123  | 100          | 226                    | 150          | 24          |
| 77                   | 53           | 203                       | 229          | 15                               | 12         | 120  | 101          | 174                    | 128          | 25          |
| 60                   | 46           | 151                       | 166          | 11                               | 6          | 82   | 78           | 140                    | 90           | 26          |
| 96                   | 103          | 265                       | 303          | 36                               | 25         | 208  | 164          | 241                    | 267          | 27          |
| 94                   | 88           | 285                       | 366          | 25                               | 21         | 192  | 148          | 230                    | 211          | 28          |
| 56                   | 40           | 144                       | 159          | 15                               | 2          | 81   | 74           | 142                    | 107          | 29          |
| 40                   | 39           | 102                       | 132          | 9                                | 5          | 57   | 56           | 115                    | 96           | 30          |
| 83                   | 54           | 222                       | 279          | 36                               | 26         | 150  | 136          | 209                    | 154          | 31          |
| 64                   | 56           | 171                       | 190          | 14                               | 10         | 138  | 110          | 166                    | 132          | 32          |
| 27                   | 38           | 104                       | 149          | 10                               | 16         | 76   | 72           | 101                    | 87           | 33          |
| 63                   | 61           | 184                       | 237          | 33                               | 18         | 151  | 142          | 153                    | 165          | 34          |
| 59                   | 113          | 165                       | 186          | 14                               | 12         | 110  | 107          | 127                    | 119          | 35          |
| 52                   | 33           | 140                       | 183          | 10                               | 10         | 107  | 67           | 173                    | 119          | 36          |
| 101                  | 89           | 197                       | 276          | 18                               | 8          | 142  | 132          | 178                    | 160          | 37          |
| 55                   | 89           | 165                       | 199          | 20                               | 13         | 131  | 110          | 177                    | 158          | 38          |
| <b>384</b>           | <b>300</b>   | <b>1 292</b>              | <b>1 334</b> | <b>229</b>                       | <b>201</b> | <b>1 349</b>   | <b>1 116</b> | <b>1 230</b>           | <b>1 074</b> | <b>39</b>   |
| <b>1 124</b>         | <b>1 068</b> | <b>3 044</b>              | <b>3 604</b> | <b>307</b>                       | <b>216</b> | <b>2 087</b>   | <b>1 772</b> | <b>2 924</b>           | <b>2 389</b> | <b>40</b>   |

IV

auf die Bevölkerung am 31.12. des Vorjahres

## 6. Gewerbeanmeldungen 2010 nach dem Grund der Meldung, Wirtschaftsabschnitten, Rechtsformen und Niederlassungsarten \*)

| Merkmal   | Anmeldungen<br>insgesamt | Davon                |              |              |
|---|--------------------------|----------------------|--------------|--------------|
|   |                          | Neu-<br>errichtungen | Zuzüge       | Übernahmen   |
| <b>Insgesamt</b> .....  | <b>17 158</b>            | <b>14 544</b>        | <b>1 321</b> | <b>1 293</b> |
| darunter Nebenerwerb .....  | 5 554                    | 5 087                | 282          | 185          |
| <b>Wirtschaftsabschnitte</b>  |                          |                      |              |              |
| Land- und Forstwirtschaft, Fischerei .....  | 126                      | 114                  | 7            | 5            |
| Verarbeitendes Gewerbe .....  | 747                      | 574                  | 75           | 98           |
| Energieversorgung; Wasserversorgung;<br>Abwasser- und Abfallentsorgung und<br>Beseitigung von Umweltverschmutzungen ..... | 776                      | 741                  | 9            | 26           |
| Baugewerbe .....  | 1 751                    | 1 508                | 151          | 92           |
| Handel; Instandhaltung und Reparatur von Kfz .....  | 3 969                    | 3 278                | 271          | 420          |
| Verkehr und Lagerei .....   | 475                      | 410                  | 34           | 31           |
| Gastgewerbe .....   | 1 418                    | 1 058                | 29           | 331          |
| Information und Kommunikation .....   | 629                      | 536                  | 72           | 21           |
| Erbringung von Finanz- und Versicherungs-<br>dienstleistungen .....   | 865                      | 725                  | 129          | 11           |
| Erbringung von freiberuflichen, wissenschaftlichen<br>und technischen Dienstleistungen .....                              | 1 399                    | 1 217                | 152          | 30           |
| Erbringung von sonstigen wirtschaftlichen<br>Dienstleistungen .....   | 2 474                    | 2 219                | 197          | 58           |
| Übrige Wirtschaftsabschnitte <sup>1)</sup> .....  | 2 529                    | 2 164                | 195          | 170          |
| <b>Rechtsformen</b>   |                          |                      |              |              |
| Einzelunternehmen .....   | 13 689                   | 11 913               | 1 033        | 743          |
| davon   |                          |                      |              |              |
| weiblich .....  | 4 783                    | 4 156                | 341          | 286          |
| männlich .....  | 8 906                    | 7 757                | 692          | 457          |
| darunter  |                          |                      |              |              |
| deutsch .....   | 12 745                   | 11 103               | 988          | 654          |
| griechisch .....  | 13                       | 7                    | 1            | 5            |
| indisch .....   | 8                        | 6                    | -            | 2            |
| italienisch .....   | 25                       | 19                   | 3            | 3            |
| polnisch .....  | 80                       | 77                   | 1            | 2            |
| türkisch .....  | 97                       | 70                   | 1            | 26           |
| vietnamesisch .....   | 97                       | 73                   | 3            | 21           |
| Offene Handelsgesellschaften .....  | 50                       | 24                   | 3            | 23           |
| Kommanditgesellschaften .....   | 37                       | 26                   | 3            | 8            |
| GmbH & Co. KG .....   | 391                      | 276                  | 28           | 87           |
| Gesellschaften des bürgerlichen Rechts .....  | 668                      | 493                  | 29           | 146          |
| Aktiengesellschaften .....  | 55                       | 33                   | 2            | 20           |
| Gesellschaften mit beschränkter Haftung .....   | 2 095                    | 1 647                | 209          | 239          |
| Private Company Limited by Shares .....   | 37                       | 26                   | 11           | -            |
| Genossenschaften .....  | 40                       | 34                   | 1            | 5            |
| Eingetragene Vereine .....  | 32                       | 30                   | 1            | 1            |
| Sonstige Rechtsformen .....   | 64                       | 42                   | 1            | 21           |
| <b>Niederlassungsarten</b>  |                          |                      |              |              |
| Hauptniederlassungen .....  | 15 053                   | 12 863               | 1 261        | 929          |
| Zweigniederlassungen .....  | 375                      | 293                  | 22           | 60           |
| Unselbständige Zweigstellen .....   | 1 730                    | 1 388                | 38           | 304          |

\*) ohne Automatenaufsteller und Reisegewerbe – 1) B, L, O, P, Q, R, S (WZ 2008)



## 7. Gewerbeabmeldungen 2010 nach dem Grund der Meldung, Wirtschaftsabschnitten, Rechtsformen und Niederlassungsarten \*)

| Merkmal   | Abmeldungen<br>insgesamt | Davon         |              |              |
|---|--------------------------|---------------|--------------|--------------|
|   |                          | Aufgaben      | Fortzüge     | Übergaben    |
| <b>Insgesamt</b> .....  | <b>16 640</b>            | <b>13 599</b> | <b>1 599</b> | <b>1 442</b> |
| darunter Nebenerwerb .....  | 4 407                    | 3 874         | 366          | 167          |
| <b>Wirtschaftsabschnitte</b>  |                          |               |              |              |
| Land- und Forstwirtschaft, Fischerei .....  | 92                       | 76            | 10           | 6            |
| Verarbeitendes Gewerbe .....  | 698                      | 525           | 71           | 102          |
| Energieversorgung; Wasserversorgung;<br>Abwasser- und Abfallentsorgung und<br>Beseitigung von Umweltverschmutzungen ..... | 101                      | 73            | 8            | 20           |
| Baugewerbe .....  | 1 673                    | 1 368         | 189          | 116          |
| Handel; Instandhaltung und Reparatur von Kfz .....  | 4 450                    | 3 656         | 322          | 472          |
| Verkehr und Lagerei .....   | 588                      | 502           | 52           | 34           |
| Gastgewerbe .....   | 1 627                    | 1 282         | 29           | 316          |
| Information und Kommunikation .....   | 552                      | 417           | 107          | 28           |
| Erbringung von Finanz- und Versicherungs-<br>dienstleistungen .....   | 1 244                    | 1 059         | 177          | 8            |
| Erbringung von freiberuflichen, wissenschaftlichen<br>und technischen Dienstleistungen .....                              | 1 301                    | 1 047         | 214          | 40           |
| Erbringung von sonstigen wirtschaftlichen<br>Dienstleistungen .....   | 2 157                    | 1 841         | 219          | 97           |
| Übrige Wirtschaftsabschnitte <sup>1)</sup> .....  | 2 157                    | 1 753         | 201          | 203          |
| <b>Rechtsformen</b>   |                          |               |              |              |
| Einzelunternehmen .....   | 13 421                   | 11 350        | 1 234        | 837          |
| davon   |                          |               |              |              |
| weiblich .....  | 4 716                    | 4 059         | 363          | 294          |
| männlich .....  | 8 705                    | 7 291         | 871          | 543          |
| darunter  |                          |               |              |              |
| deutsch .....   | 12 554                   | 10 607        | 1 186        | 761          |
| griechisch .....  | 16                       | 12            | -            | 4            |
| indisch .....   | 8                        | 6             | -            | 2            |
| italienisch .....   | 40                       | 34            | 1            | 5            |
| polnisch .....  | 61                       | 60            | 1            | -            |
| türkisch .....  | 89                       | 63            | -            | 26           |
| vietnamesisch .....   | 122                      | 95            | 5            | 22           |
| Offene Handelsgesellschaften .....  | 68                       | 35            | 3            | 30           |
| Kommanditgesellschaften .....   | 52                       | 36            | 9            | 7            |
| GmbH & Co. KG .....   | 290                      | 188           | 29           | 73           |
| Gesellschaften des bürgerlichen Rechts .....  | 736                      | 400           | 42           | 294          |
| Aktiengesellschaften .....  | 74                       | 60            | 6            | 8            |
| Gesellschaften mit beschränkter Haftung .....   | 1 708                    | 1 288         | 252          | 168          |
| Private Company Limited by Shares .....   | 182                      | 154           | 20           | 8            |
| Genossenschaften .....  | 36                       | 30            | 1            | 5            |
| Eingetragene Vereine .....  | 26                       | 24            | 1            | 1            |
| Sonstige Rechtsformen .....   | 47                       | 34            | 2            | 11           |
| <b>Niederlassungsarten</b>  |                          |               |              |              |
| Hauptniederlassungen .....  | 14 377                   | 11 805        | 1 487        | 1 085        |
| Zweigniederlassungen .....  | 436                      | 342           | 35           | 59           |
| Unselbständige Zweigstellen .....   | 1 827                    | 1 452         | 77           | 298          |

\*) ohne Automatenaufsteller und Reisegewerbe – 1) B, L, O, P, Q, R, S (WZ 2008)

## 8. Neuerrichtungen und Aufgaben 2010 nach Wirtschaftsabschnitten <sup>\*)</sup>

| WZ 2008 | Wirtschaftsabschnitt<br>Wirtschaftsabteilung   | Neu-<br>errichtungen | Aufgaben      | Saldo      |
|---------|--|----------------------|---------------|------------|
| A       | Land- und Forstwirtschaft, Fischerei . . . . .   | 114                  | 76            | 38         |
| B       | Bergbau und Gewinnung von Steinen und Erden . . . . .  | 5                    | 3             | 2          |
| C       | Verarbeitendes Gewerbe . . . . .   | 574                  | 525           | 49         |
|         | darunter   |                      |               |            |
| 10      | H. v. Nahrungs- und Futtermitteln . . . . .  | 56                   | 67            | - 11       |
| 11      | Getränkeherstellung . . . . .  | 5                    | 1             | 4          |
| 13      | H. v. Textilien . . . . .  | 21                   | 10            | 11         |
| 14      | H. v. Bekleidung . . . . .   | 21                   | 17            | 4          |
| 16      | H. v. Holz-, Flecht-, Korb- und Korkwaren<br>(ohne Möbel) . . . . .  | 38                   | 29            | 9          |
| 18      | H. v. Druckerzeugnissen; Vervielfältigung<br>von bespielten Ton-, Bild- und Datenträgern . . . . .               | 22                   | 20            | 2          |
| 25      | H. v. Metallserzeugnissen . . . . .  | 86                   | 92            | - 6        |
| 26      | H. v. Datenverarbeitungsgeräten, elektronischen<br>und optischen Erzeugnissen . . . . .                          | 28                   | 30            | - 2        |
| 27      | H. v. elektrischen Ausrüstungen . . . . .  | 18                   | 12            | 6          |
| 28      | Maschinenbau . . . . .   | 48                   | 30            | 18         |
| 29      | H. v. Kraftwagen und Kraftwagenteilen . . . . .  | 11                   | 7             | 4          |
| 31      | Herstellung von Möbeln . . . . .   | 16                   | 15            | 1          |
| D       | Energieversorgung . . . . .  | 714                  | 39            | 675        |
| E       | Wasserversorgung; Abwasser- und Abfallentsorgung<br>und Beseitigung von Umweltverschmutzungen . . . . .          | 27                   | 34            | - 7        |
| F       | Baugewerbe . . . . .   | 1 508                | 1 368         | 140        |
| G       | Handel; Instandhaltung und Reparatur<br>von Kraftfahrzeugen . . . . .  | 3 278                | 3 656         | - 37       |
|         | davon  |                      |               |            |
| 45      | Handel mit Kraftfahrzeugen; Instandhaltung<br>und Reparatur von Kraftfahrzeugen . . . . .                        | 472                  | 416           | 56         |
| 46      | Großhandel (ohne Handel mit Kraftfahrzeugen) . . . . .   | 477                  | 571           | - 94       |
| 47      | Einzelhandel (ohne Handel mit Kraftfahrzeugen) . . . . .   | 2 329                | 2 669         | - 340      |
| H       | Verkehr und Lagerei . . . . .  | 410                  | 502           | - 92       |
| I       | Gastgewerbe . . . . .  | 1 058                | 1 282         | - 224      |
| J       | Information und Kommunikation . . . . .  | 536                  | 417           | 119        |
| K       | Erbringung von Finanz- und Versicherungs-<br>dienstleistungen . . . . .  | 725                  | 1 059         | - 334      |
| L       | Grundstücks- und Wohnungswesen . . . . .   | 204                  | 206           | - 2        |
| M       | Erbringung von freiberuflichen, wissenschaftlichen<br>und technischen Dienstleistungen . . . . .                 | 1 217                | 1 047         | 170        |
| N       | Erbringung von sonstigen wirtschaftlichen<br>Dienstleistungen . . . . .  | 2 219                | 1 841         | 378        |
| P       | Erziehung und Unterricht . . . . .   | 178                  | 163           | 15         |
| Q       | Gesundheits- und Sozialwesen . . . . .   | 181                  | 109           | 72         |
| R       | Kunst, Unterhaltung und Erholung . . . . .   | 351                  | 223           | 128        |
| O und S | Öffentliche Verwaltung, Verteidigung; Sozialversicherung;<br>Erbringung von sonstigen Dienstleistungen . . . . . | 1 245                | 1 049         | 196        |
|         | <b>Insgesamt . . . . .</b>   | <b>14 544</b>        | <b>13 599</b> | <b>945</b> |

<sup>\*)</sup> ohne Automatenaufsteller und Reisegewerbe

## 9. Insolvenzverfahren 2010 nach Rechtsformen und Alter der Unternehmen

| Jahr<br>—<br>Rechtsform<br>—<br>Alter der Unternehmen | Beantragte Verfahren |              |                          |                                     | Beschäftigte | Voraussichtliche Forderungen in 1000 EUR |
|---|----------------------|--------------|--------------------------|-------------------------------------|--------------|--|
|   | insgesamt            | eröffnet     | mangels Masse abgewiesen | Schuldenbereinigungsplan angenommen |              |  |
| 1991.....   | 74                   | 63           | 11                       | -                                   | .            | 183 994                                  |
| 1992.....   | 256                  | 128          | 128                      | -                                   | .            | 351 685                                  |
| 1993.....   | 460                  | 185          | 275                      | -                                   | .            | 344 646                                  |
| 1994.....   | 935                  | 269          | 666                      | -                                   | .            | 402 941                                  |
| 1995.....   | 1 262                | 364          | 898                      | -                                   | .            | 849 431                                  |
| 1996.....   | 1 626                | 408          | 1 218                    | -                                   | .            | 898 773                                  |
| 1997.....   | 1 781                | 440          | 1 341                    | -                                   | .            | 1 082 426                                |
| 1998.....   | 1 584                | 471          | 1 113                    | -                                   | .            | 988 259                                  |
| 1999.....   | 1 513                | 520          | 992                      | 1                                   | .            | 789 819                                  |
| 2000.....   | 1 724                | 809          | 908                      | 7                                   | 7 812        | 1 068 228                                |
| 2001.....   | 1 740                | 894          | 830                      | 16                                  | 5 153        | 1 167 479                                |
| 2002.....   | 2 662                | 1 966        | 678                      | 18                                  | 7 068        | 2 052 144                                |
| 2003.....   | 2 970                | 2 231        | 716                      | 23                                  | 5 238        | 1 063 902                                |
| 2004.....   | 3 180                | 2 410        | 752                      | 18                                  | 4 845        | 1 022 052                                |
| 2005.....   | 3 869                | 3 275        | 581                      | 13                                  | 3 555        | 953 867                                  |
| 2006.....   | 4 767                | 4 318        | 441                      | 8                                   | 2 866        | 768 113                                  |
| 2007.....   | 4 580                | 4 311        | 253                      | 16                                  | 2 918        | 583 048                                  |
| 2008.....   | 4 012                | 3 703        | 292                      | 17                                  | 2 294        | 738 012                                  |
| 2009.....   | 4 274                | 3 968        | 271                      | 35                                  | 3 441        | 986 211                                  |
| <b>2010.....</b>                                      | <b>4 200</b>         | <b>3 861</b> | <b>309</b>               | <b>30</b>                           | <b>3 037</b> | <b>692 226</b>                           |
| Einzelunternehmen, Freie Berufe, Kleingewerbe.....    | 273                  | 227          | 46                       | x                                   | 344          | 53 512                                   |
| Personengesellschaften (OHG, KG, GbR u.a.) .....      | 38                   | 21           | 17                       | x                                   | 130          | 13 170                                   |
| darunter GmbH & Co. KG.....                           | 17                   | 12           | 5                        | x                                   | 71           | 8 071                                    |
| Gesellschaften mit beschränkter Haftung ..            | 277                  | 185          | 92                       | x                                   | 2 472        | 249 758                                  |
| Aktiengesellschaften, KGaA.....                       | 9                    | 4            | 5                        | x                                   | 20           | 41 182                                   |
| Private Company Limited by Shares ..                  | 11                   | 4            | 7                        | x                                   | 34           | 946                                      |
| Genossenschaften .....                                | -                    | -            | -                        | x                                   | -            | -  |
| Sonstige Rechtsformen .....                           | 12                   | 7            | 5                        | x                                   | 37           | 918                                      |
| <b>Unternehmen zusammen .....</b>                     | <b>620</b>           | <b>448</b>   | <b>172</b>               | <b>x</b>                            | <b>3 037</b> | <b>359 485</b>                           |
| darunter Unternehmen bis unter 8 Jahre alt ...        | 310                  | 220          | 90                       | x                                   | 1 076        | 165 681                                  |
| Unternehmen, 8 Jahre und älter.....                   | 258                  | 189          | 69                       | x                                   | 1 949        | 187 462                                  |
| Natürliche Personen als Gesellschafter u.Ä.....       | 19                   | 16           | 3                        | x                                   | x            | 23 805                                   |
| Ehemals selbständig Tätige.....                       | 808                  | 699          | 109                      | x                                   | x            | 156 676                                  |
| davon Regelinsolvenzverfahren .....                   | 663                  | 556          | 107                      | x                                   | x            | 136 832                                  |
| Verbraucherinsolvenzverfahren .....                   | 145                  | 143          | 2                        | -                                   | x            | 19 844                                   |
| Verbraucher (ohne Kleingewerbe) ....                  | 2 717                | 2 684        | 3                        | 30                                  | x            | 149 245                                  |
| Nachlässe .....                                       | 36                   | 14           | 22                       | x                                   | x            | 3 014                                    |
| <b>Übrige Schuldner zusammen.....</b>                 | <b>3 580</b>         | <b>3 413</b> | <b>137</b>               | <b>30</b>                           | <b>x</b>     | <b>332 740</b>                           |
| <b>Insgesamt .....</b>                                | <b>4 200</b>         | <b>3 861</b> | <b>309</b>               | <b>30</b>                           | <b>3 037</b> | <b>692 226</b>                           |

IV

# 10. Insolvenzverfahren der Unternehmen 2010 nach ausgewählten Wirtschaftsabschnitten

| WZ<br>2008 | Wirtschaftsabschnitt<br>Wirtschaftsabteilung  | Beantragte Verfahren |            |                                | Beschäftigte | Voraussichtliche<br>Forderungen<br>in<br>1000 EUR |
|------------|---|----------------------|------------|--------------------------------|--------------|---|
|            |   | insgesamt            | darunter   |                                |              |   |
|            |   |                      | eröffnet   | mangels<br>Masse<br>abgewiesen |              |   |
| A          | Land- und Forstwirtschaft, Fischerei . . . . .  | 6                    | 5          | 1                              | 5            | 239   |
| B          | Bergbau und Gewinnung von Steinen und Erden . . . . .   | -                    | -          | -                              | -            | -   |
| C          | Verarbeitendes Gewerbe . . . . .  | 74                   | 63         | 11                             | 922          | 84 571  |
|            | darunter  |                      |            |                                |              |   |
| 10         | H. v. Nahrungs- und Futtermitteln . . . . .   | 4                    | 3          | 1                              | 17           | 351   |
| 11         | Getränkeherstellung . . . . .   | 2                    | 2          | -                              | 4            | 2 500   |
| 13         | H. v. Textilien . . . . .   | 1                    | 1          | -                              | 2            | 30  |
| 14         | H. v. Bekleidung . . . . .  | -                    | -          | -                              | -            | -   |
| 16         | H. v. Holz-, Flecht-, Korb- und Korkwaren<br>(ohne Möbel) . . . . .                                     | 3                    | 3          | -                              | 1            | 665   |
| 18         | H. v. Druckerzeugnissen; Vervielfältigung von<br>bespielten Ton-, Bild- und Datenträgern . . . . .      | 2                    | 1          | 1                              | 32           | 578   |
| 25         | H. v. Metallerzeugnissen . . . . .  | 18                   | 18         | -                              | 201          | 12 383  |
| 26         | H. v. DV-Geräten, elektronischen und<br>optischen Erzeugnissen . . . . .                                | 6                    | 5          | 1                              | 103          | 5 097   |
| 27         | H. v. elektrischen Ausrüstungen . . . . .   | 1                    | 1          | -                              | 2            | 99  |
| 28         | Maschinenbau . . . . .  | 12                   | 8          | 4                              | 187          | 34 377  |
| 29         | H. v. Kraftwagen und Kraftwagenteilen . . . . .   | 5                    | 4          | 1                              | 15           | 2 240   |
| 31         | H. v. Möbeln . . . . .  | -                    | -          | -                              | -            | -   |
| D          | Energieversorgung . . . . .   | -                    | -          | -                              | -            | -   |
| E          | Wasserversorgung; Abwasser- und Abfallentsorgung<br>und Beseitigung von Umweltverschmutzungen . . . . . | 6                    | 4          | 2                              | 29           | 3 726   |
| F          | Baugewerbe . . . . .  | 119                  | 87         | 32                             | 369          | 23 762  |
| G          | Handel; Instandhaltung und Reparatur<br>von Kraftfahrzeugen . . . . .                                   | 99                   | 67         | 32                             | 191          | 28 791  |
|            | davon   |                      |            |                                |              |   |
| 45         | Handel mit Kraftfahrzeugen; Instandhaltung und<br>Reparatur von Kraftfahrzeugen . . . . .               | 27                   | 22         | 5                              | 125          | 10 141  |
| 46         | Großhandel (ohne Handel mit Kraftfahrzeugen) . . . . .  | 28                   | 17         | 11                             | 35           | 10 942  |
| 47         | Einzelhandel (ohne Handel mit Kraftfahrzeugen) . . . . .  | 44                   | 28         | 16                             | 31           | 7 708   |
| H          | Verkehr und Lagerei . . . . .   | 39                   | 33         | 6                              | 154          | 16 795  |
| I          | Gastgewerbe . . . . .   | 46                   | 35         | 11                             | 48           | 7 649   |
| J          | Information und Kommunikation . . . . .   | 14                   | 8          | 6                              | 128          | 6 500   |
| K          | Erbringung von Finanz- und Versicherungs-<br>dienstleistungen . . . . .                                 | 27                   | 12         | 15                             | 67           | 85 530  |
| L          | Grundstücks- und Wohnungswesen . . . . .  | 25                   | 16         | 9                              | 15           | 8 269   |
| M          | Erbringung von freiberuflichen, wissenschaftlichen<br>und technischen Dienstleistungen . . . . .        | 55                   | 36         | 19                             | 139          | 22 565  |
| N          | Erbringung von sonstigen wirtschaftlichen<br>Dienstleistungen . . . . .                                 | 58                   | 38         | 20                             | 877          | 27 724  |
| O          | Öffentliche Verwaltung, Verteidigung;<br>Sozialversicherung . . . . .                                   | -                    | -          | -                              | -            | -   |
| P          | Erziehung und Unterricht . . . . .  | 10                   | 9          | 1                              | 28           | 1 529   |
| Q          | Gesundheits- und Sozialwesen . . . . .  | 8                    | 6          | 2                              | 28           | 990   |
| R          | Kunst, Unterhaltung und Erholung . . . . .  | 14                   | 13         | 1                              | 25           | 2 247   |
| S          | Erbringung von sonstigen Dienstleistungen . . . . .   | 20                   | 16         | 4                              | 12           | 38 601  |
|            | <b>Insgesamt . . . . .</b>  | <b>620</b>           | <b>448</b> | <b>172</b>                     | <b>3 037</b> | <b>359 485</b>                                    |

## 11. Insolvenzverfahren der Unternehmen 2010 nach Kreisen

| Kreisfreie Stadt<br>Landkreis<br>Land | Beantragte Verfahren |            |                             | Beschäftigte | Voraussichtliche<br>Forderungen<br>in<br>1000 EUR |
|---------------------------------------|----------------------|------------|-----------------------------|--------------|---|
|                                       | insgesamt            | darunter   |                             |              |   |
|                                       |                      | eröffnet   | mangels Masse<br>abgewiesen |              |   |
| Stadt Erfurt . . . . .                | 69                   | 52         | 17                          | 287          | 106 264   |
| Stadt Gera . . . . .                  | 22                   | 15         | 7                           | 734          | 14 649  |
| Stadt Jena . . . . .                  | 37                   | 25         | 12                          | 51           | 14 766  |
| Stadt Suhl . . . . .                  | 8                    | 3          | 5                           | 80           | 8 585   |
| Stadt Weimar . . . . .                | 22                   | 17         | 5                           | 34           | 3 150   |
| Stadt Eisenach . . . . .              | 21                   | 16         | 5                           | 74           | 7 622   |
| Eichsfeld . . . . .                   | 18                   | 17         | 1                           | 27           | 5 156   |
| Nordhausen . . . . .                  | 28                   | 20         | 8                           | 31           | 7 376   |
| Wartburgkreis . . . . .               | 25                   | 22         | 3                           | 81           | 9 443   |
| Unstrut-Hainich-Kreis . . . . .       | 22                   | 17         | 5                           | 12           | 2 909   |
| Kyffhäuserkreis . . . . .             | 24                   | 18         | 6                           | 35           | 4 783   |
| Schmalkalden-Meiningen . . . . .      | 55                   | 40         | 15                          | 575          | 75 788  |
| Gotha . . . . .                       | 29                   | 20         | 9                           | 57           | 10 505  |
| Sömmerda . . . . .                    | 17                   | 11         | 6                           | 21           | 2 821   |
| Hildburghausen . . . . .              | 28                   | 20         | 8                           | 233          | 38 556  |
| Ilm-Kreis . . . . .                   | 31                   | 26         | 5                           | 133          | 5 745   |
| Weimarer Land . . . . .               | 24                   | 16         | 8                           | 95           | 6 080   |
| Sonneberg . . . . .                   | 18                   | 12         | 6                           | 95           | 3 720   |
| Saalfeld-Rudolstadt . . . . .         | 27                   | 19         | 8                           | 72           | 7 444   |
| Saale-Holzland-Kreis . . . . .        | 19                   | 18         | 1                           | 90           | 1 769   |
| Saale-Orla-Kreis . . . . .            | 23                   | 11         | 12                          | 83           | 12 588  |
| Greiz . . . . .                       | 30                   | 16         | 14                          | 105          | 7 261   |
| Altenburger Land . . . . .            | 23                   | 17         | 6                           | 32           | 2 506   |
| <b>Thüringen . . . . .</b>            | <b>620</b>           | <b>448</b> | <b>172</b>                  | <b>3 037</b> | <b>359 485</b>                                    |
| davon                                 |                      |            |                             |              |   |
| kreisfreie Städte . . . . .           | 179                  | 128        | 51                          | 1 260        | 155 036   |
| Landkreise . . . . .                  | 441                  | 320        | 121                         | 1 777        | 204 450   |

## 12. Insolvenzverfahren der Unternehmen 2010 nach ausgewählten Wirtschaftsabschnitten und Kreisen

| Kreisfreie Stadt<br>Landkreis<br>Land | Insgesamt  | Darunter                       |            |           |             |   |                                     |
|---------------------------------------|------------|--------------------------------|------------|-----------|-------------|---|-------------------------------------|
|                                       |            | Ver-<br>arbeitendes<br>Gewerbe | Baugewerbe | Handel    | Gastgewerbe | Verkehr und<br>Lagerei;<br>Information<br>und<br>Kommuni-<br>kation | Dienst-<br>leistungen <sup>1)</sup> |
| Stadt Erfurt . . . . .                | 69         | 3                              | 15         | 14        | 2           | 6   | 15                                  |
| Stadt Gera . . . . .                  | 22         | 1                              | 5          | 3         | 2           | 2   | 5                                   |
| Stadt Jena . . . . .                  | 37         | 3                              | 3          | 5         | 6           | 5   | 10                                  |
| Stadt Suhl . . . . .                  | 8          | 3                              | -          | 1         | -           | -   | 3                                   |
| Stadt Weimar . . . . .                | 22         | 2                              | 5          | 4         | 3           | -   | 7                                   |
| Stadt Eisenach . . . . .              | 21         | 4                              | 1          | 4         | 2           | -   | 6                                   |
| Eichsfeld . . . . .                   | 18         | 2                              | 6          | 2         | -           | 1   | 5                                   |
| Nordhausen . . . . .                  | 28         | 5                              | 11         | 4         | 1           | 3   | 3                                   |
| Wartburgkreis . . . . .               | 25         | 6                              | 7          | 3         | -           | 2   | 5                                   |
| Unstrut-Hainich-Kreis . . . . .       | 22         | 3                              | 5          | 4         | 2           | 3   | 4                                   |
| Kyffhäuserkreis . . . . .             | 24         | 3                              | 2          | 9         | 3           | -   | 6                                   |
| Schmalkalden-Meiningen . . . . .      | 55         | 10                             | 7          | 2         | 4           | 6   | 18                                  |
| Gotha . . . . .                       | 29         | 4                              | 3          | 10        | 3           | -   | 7                                   |
| Sömmerda . . . . .                    | 17         | 1                              | 2          | 4         | 3           | 2   | 2                                   |
| Hildburghausen . . . . .              | 28         | 5                              | 7          | 2         | 2           | -   | 9                                   |
| Ilm-Kreis . . . . .                   | 31         | 4                              | 4          | 1         | 5           | 4   | 10                                  |
| Weimarer Land . . . . .               | 24         | 2                              | 5          | 4         | -           | 4   | 8                                   |
| Sonneberg . . . . .                   | 18         | -                              | 4          | 3         | -           | 3   | 7                                   |
| Saalfeld-Rudolstadt . . . . .         | 27         | 8                              | 3          | 3         | 2           | 2   | 5                                   |
| Saale-Holzland-Kreis . . . . .        | 19         | -                              | 7          | 5         | 1           | 1   | 4                                   |
| Saale-Orla-Kreis . . . . .            | 23         | 1                              | 4          | 3         | -           | 4   | 8                                   |
| Greiz . . . . .                       | 30         | 1                              | 10         | 3         | 1           | 4   | 8                                   |
| Altenburger Land . . . . .            | 23         | 3                              | 3          | 6         | 4           | 1   | 5                                   |
| <b>Thüringen . . . . .</b>            | <b>620</b> | <b>74</b>                      | <b>119</b> | <b>99</b> | <b>46</b>   | <b>53</b>   | <b>160</b>                          |
| davon                                 |            |                                |            |           |             |   |                                     |
| kreisfreie Städte . . . . .           | 179        | 16                             | 29         | 31        | 15          | 13  | 46                                  |
| Landkreise . . . . .                  | 441        | 58                             | 90         | 68        | 31          | 40  | 114                                 |

1) Wirtschaftsabschnitte K, M, N und S (WZ 2008)

## V. Land- und Forstwirtschaft

Die Agrarstatistik umfasst Strukturserhebungen in den land- und forstwirtschaftlichen Betrieben sowie Erzeugungsstatistiken. Rechtsgrundlage bildet das Agrarstatistikgesetz in der jeweils gültigen Fassung sowie die vom BMELV erlassenen Rechtsverordnungen zum Agrarstatistikgesetz.

Erhebungseinheiten der Agrarstatistiken ab Berichtsjahr 2010 sind, soweit nichts anderes bestimmt ist:

1. Betriebe mit einer landwirtschaftlich genutzten Fläche von mindestens fünf Hektar oder wenn die im Agrarstatistikgesetz vorgegebene Grenze für Mindesttierbestände oder Mindestanbauflächen bei Spezialkulturen erreicht wird.
2. Betriebe mit einer Waldfläche von mindestens zehn Hektar.

Bis zum Jahr 2009 galten andere Erfassungsgrenzen. Somit ist ein Vergleich der Ergebnisse mit denen der Vorjahre nur eingeschränkt möglich.

Die Erhebungseinheiten sind jeweils in der Anordnung der Einzelerhebungen definiert.

Die Erhebung aller Angaben erfolgt nach dem Ort des Betriebssitzes, nicht nach der Belegenheit der vom Betrieb bewirtschafteten Flächen. Betriebssitz ist die Gemeinde, in der sich die wichtigsten Wirtschaftsgebäude des Betriebes befinden.

Die **Strukturserhebung** wurde bis Berichtsjahr 2007 in zweijährlichem Turnus im Wechsel zwischen einer allgemeinen Erhebung (1999, 2003, 2007) und einer repräsentativen Erhebung (2001, 2005) unter der Bezeichnung „Agrarstrukturserhebung“ durchgeführt.

Ab 2010 findet die Agrarstrukturserhebung in den Jahren 2010, 2013 und 2016 statt. Die allgemeine Agrarstrukturserhebung 2010 wurde gemeinsam mit der in größeren Zeitabständen stattfindenden Landwirtschaftszählung durchgeführt.

Ausgewählte Erhebungsmerkmale der Agrarstrukturserhebung werden auch in den Jahren einer allgemeinen Erhebung sowohl allgemein als auch repräsentativ erfasst. Daher können gleiche Merkmale unterschiedliche Ergebnisse in den Tabellen aufweisen.

Zu den landwirtschaftlichen **Erzeugungsstatistiken** zählen diejenigen Erhebungen, mit deren Hilfe die Erzeugung an pflanzlichen und tierischen Produkten berechnet wird.

Die wesentlichsten Erhebungen sind die Bodennutzungserhebung mit ihren verschiedenen Einzelerhebungen (Bodennutzungshaupterhebung; Gemüseanbauerhebung; Baumobstanbauerhebung) und die Erhebung über die Viehbestände.

Die Bodennutzungshaupterhebung wurde allgemein alle zwei Jahre, beginnend 1999 bis 2007, zur Feststellung der betrieblichen Einheiten und Nutzung der Gesamtflächen des Betriebes sowie allgemein alle vier Jahre, beginnend 1999 bis 2007, mit Merkmalen über die Nutzung der Bodenflächen erhoben. In den Zwischenjahren wird die Bodennutzungshaupterhebung repräsentativ durchgeführt. Ab 2009 entfällt die Feststellung der betrieblichen Einheiten. Angaben zu Hauptnutzungs- und Kulturarten sowie zum Anbau auf dem Ackerland werden mit Ausnahme der Jahre 2010 und 2016 in allen anderen Jahren repräsentativ erhoben.

Die Erhebung über die Viehbestände findet jährlich im Mai und November statt. Zu den Stichtagen 3. Mai und 3. November werden die Rinder- und Schweinebestände erfasst. Die Bestandserhebung an Schafen erfolgte bis 2009 zum Stichtag 3. Mai. Beginnend 2011 werden die Schafbestände jährlich zum 3. November erfasst. In den Jahren der Agrarstrukturserhebung werden zusätzlich die Bestände an Geflügel, Ziegen und Einhufern erhoben.

Beginnend ab 2008 wird die Erhebung über die Viehbestände nach verschiedenen Methoden durchgeführt. Die repräsentative Erhebung der Schweine- und Schafbestände erfolgt wie bisher als dezentrale Bundesstatistik. Die Erhebung über die Rinderbestände basiert auf einer rein sekundärstatistischen Auswertung der in der HIT-Datenbank vorhandenen Rinderbestände. Das fehlende Merkmal „Nutzungszweck der Tiere“ wird rechnerisch unter Berücksichtigung der Rasse und an Hand von Hilfsmerkmalen (Produktionsrichtung) geschätzt. Für die Erhebung der Rinderbestände gelten nicht die genannten Mindestgrößen für eine Erhebungseinheit. Den Tabellen mit Nachweisungen der Rinder liegen alle im Register enthaltenen tierseuchenrechtlichen Einheiten mit den Rinderbeständen zum Stichtag 3. Mai und 3. November zugrunde.

Da bei Repräsentativerhebungen hochrechnungsbedingte Abweichungen nicht ausgeschlossen werden können, werden die Ergebnisse mit tiefer struktureller und regionaler Gliederung in 1000 mit Dezimale dargestellt.

Zur Berechnung der pflanzlichen Produktionsmengen werden die Ernteerträge von landwirtschaftlichen Feldfrüchten sowie Obst und Gemüse durch freiwillige Berichtersteller geschätzt. Für Getreide, Raps und Kartoffeln werden zusätzlich objektive Ertragsmessungen auf repräsentativer Basis im Rahmen der „Besonderen Ernte- und Qualitätsermittlung“ durchgeführt. Die Gesamternte wird auf Basis der Produktionsflächen ermittelt.

Die Fleischerzeugung wird monatlich ermittelt. Grundlage sind einerseits die Zahl der in- und ausländischen Schlachtungen, die der Schlacht tier- und/oder Fleischuntersuchung der amtlichen Veterinäre unterliegen und andererseits die Angaben über die Schlachtgewichte, die aus der Verordnung zur Durchführung des Fleischgesetzes (1. Fleischgesetz-Durchführungsverordnung, 1. FIGDV) hervorgehen.

Ebenfalls monatlich wird in Unternehmen mit mindestens 3000 Hennenhaltungsplätzen die Eierzeugung erhoben sowie jährlich Angaben zu den Haltungsformen festgestellt.

Eine Sonderstellung nimmt die Flächenerhebung ein.

Die Flächenerhebung nach der Art der tatsächlichen Nutzung wird, beginnend 2009, allgemein zum Berichtszeitpunkt 31. Dezember des jeweiligen Vorjahres durchgeführt.

V

Die Ergebnisse der Flächenerhebung (Bodenfläche) basieren auf einer Auswertung der Liegenschaftskataster. Die Daten werden jährlich vom Landesamt für Vermessung und Geoinformation zur Verfügung gestellt. Die Nachweisung der Flächen erfolgt in dem Gebiet, in dem diese gelegen sind (Belegenheitsprinzip).

### **Landwirtschaftlicher Betrieb**

Ein landwirtschaftlicher Betrieb ist eine technisch-wirtschaftliche Einheit, welche die Mindestgröße an landwirtschaftlich genutzter Fläche aufweist bzw. über vorgegebene Mindesttierbestände oder Mindestanbauflächen für Spezialkulturen verfügt, einer einheitlichen Betriebsführung untersteht und landwirtschaftliche Erzeugnisse oder zusätzlich auch Dienstleistungen und andere Erzeugnisse hervorbringt. Die Absicht Gewinn zu erzielen, ist nicht erforderlich.

### **Forstbetrieb**

Ein Forstbetrieb ist eine technisch-wirtschaftliche Einheit, welche über mindestens zehn Hektar Waldfläche oder Fläche mit schnellwachsenden Baumarten verfügt.

### **Juristische Personen**

Es wird unterschieden zwischen juristischen Personen des privaten Rechts:

- eingetragene Genossenschaften (eG),
- eingetragene Vereine (e.V.),
- Gesellschaften mit beschränkter Haftung (GmbH) einschließlich Unternehmungsgesellschaften (UG),
- Aktiengesellschaften (AG),
- Stiftungen des privaten Rechts (einschließlich Gemeinschaftsforsten mit ideellem Besitzanteil)

und juristischen Personen des öffentlichen Rechts:

- kirchliche Anstalten oder dergleichen Anstalten oder Stiftungen des öffentlichen Rechts,
- Gebietskörperschaften: Bund, Bundesländer, Bezirke, Kreise, Gemeinden, Bezirks-, Kreis- oder Gemeindeverbände.

### **Einzelunternehmen**

Bei Einzelunternehmen ist eine natürliche Person Alleininhaber eines selbständig wirtschaftenden Betriebes. Einem Alleininhaber sind – sofern kein entsprechender Vertrag vorliegt – Ehepaare und Geschwister gleichgesetzt.



### **Personengemeinschaften, -gesellschaften**

Hier sind mehrere natürliche Personen als Gesellschafter Träger der Rechte und Pflichten in ihrer Verbundenheit. Personengemeinschaften bzw. -gesellschaften haben keine eigene Rechtspersönlichkeit. Zu ihnen rechnen

- Gesellschaften des bürgerlichen Rechts (GbR),
- Offene Handelsgesellschaften (OHG),
- Kommanditgesellschaften (KG),
- Gesellschaften mit beschränkter Haftung und Co. Kommanditgesellschaften (GmbH & Co. KG),
- nicht eingetragene Vereine und sonstige Personengemeinschaften einschließlich Erbgemeinschaften.

### **Betriebe nach sozialökonomischen Verhältnissen**

Die Grundlage für die Zuordnung der landwirtschaftlichen Betriebe der Rechtsform Einzelunternehmen zu den sozialökonomischen Betriebstypen (Haupterwerbsbetriebe bzw. Nebenerwerbsbetriebe) bildet das Verhältnis von betrieblichem und außerbetrieblichem Einkommen.

#### **Haupterwerbsbetriebe**

1. Betriebe ohne außerbetriebliches Einkommen oder
2. Betriebe, in denen das betriebliche Einkommen größer ist als das Einkommen aus außerbetrieblichen Quellen.

V

#### **Nebenerwerbsbetriebe**

Betriebe, in denen das außerbetriebliche Einkommen größer ist als das Einkommen aus dem landwirtschaftlichen Betrieb.

### **Landwirtschaftlich genutzte Fläche (LF)**

Die landwirtschaftlich genutzte Fläche umfasst alle landwirtschaftlich oder gärtnerisch genutzten Flächen einschließlich der im Rahmen eines Stilllegungsprogramms stillgelegten Flächen. Zur LF rechnen im Einzelnen folgende Kulturarten:

- Ackerland einschließlich gärtnerische Kulturen, auch unter hohen begehbaren Schutzabdeckungen, sowie aus der landwirtschaftlichen Erzeugung gewonnenes Ackerland,
- Dauergrünland einschließlich aus der landwirtschaftlichen Erzeugung gewonnenes Dauergrünland,
- Haus- und Nutzgärten,
- Baum- und Beerenobstanlagen (ohne Erdbeeren), Flächen mit Nussbäumen,
- Baumschulflächen (ohne forstliche Pflanzgärten für den Eigenbedarf),
- Rebland,
- Weihnachtsbaumkulturen,
- andere Dauerkulturen (Korbweiden- und Pappelanlagen außerhalb des Waldes),
- Dauerkulturen unter hohen begehbaren Schutzabdeckungen (ohne Schutz- und Schattennetze).

### **Ackerland**

Flächen der landwirtschaftlichen Feldfrüchte einschließlich Hopfen, Grasanbau (zum Abmähen oder Abweiden) sowie Gemüse, Erdbeeren, Blumen und sonstige Gartengewächse im feldmäßigen Anbau und im Erwerbsgartenbau, auch unter hohen begehbaren Schutzabdeckungen, ebenso Ackerflächen mit Obstbäumen, bei denen das Obst nur die Nebennutzung, Ackerfrüchte aber die Hauptnutzung darstellen, sowie Schwarz-/Grünbrache, stillgelegte Ackerflächen im Rahmen der Stilllegung und aus der Erzeugung gewonnenes Ackerland.

Nicht zum Ackerland rechnen die Ackerflächen, die aus sozialen, wirtschaftlichen oder anderen Gründen brachliegen, sowie Ackerflächen mit Obstbäumen, bei denen das Obst die Hauptnutzung darstellt. Wenn auf einer Fläche fünf Jahre oder länger die gleiche Kulturpflanze verbleibt und wiederkehrende Erträge liefert, ist diese den Dauerkulturen und nicht dem Ackerland zuzuordnen (Ausnahmen hierzu sind z.B. Hopfen, Spargel und Erdbeeren).

### **Dauergrünland**

Grünlandflächen, die fünf Jahre oder länger zur Futter- oder Streugewinnung oder zum Abweiden sowie zur Erzeugung erneuerbarer Energien bestimmt sind. Zum Dauergrünland zählen Wiesen, Weiden (einschließlich Mähweiden und Almen) und ertragsarmes Dauergrünland (z.B. Hutungen und Streuwiesen). Bei Mähweiden wechseln Schnitt und Beweidung in kürzeren oder längeren Zeiträumen regelmäßig. Hutungen sind nur gelegentlich durch Beweidung genutzte Flächen (Nutzungen ohne nennenswerten Mehraufwand an Düngung und Pflege). Der Aufwuchs von Streuwiesen ist nur zur Gewinnung von Einstreu für die Viehhaltung verwendbar.

Zum Dauergrünland rechnen auch Grünlandflächen mit Obstbäumen, sofern das Obst nur die Nebennutzung, die Gras- oder Heugewinnung aber die Hauptnutzung darstellt, sowie Grünlandflächen, die vorübergehend aus der landwirtschaftlichen Erzeugung genommen wurden und für die ein Beihilfe-/Prämienanspruch besteht.

Nicht zum Dauergrünland rechnen Ackerwiesen und -weiden, wenn diese die Fläche mindestens ein Jahr bis weniger als fünf Jahre beanspruchen. Sie gehören zum Feldgras/Grasanbau auf dem Ackerland. Ferner zählen Grünlandflächen, die aus sozialen, wirtschaftlichen o.ä. Gründen nicht mehr genutzt werden (Sozialbrache), nicht zum Dauergrünland, sondern zu den dauerhaft aus der landwirtschaftlichen Produktion genommenen Flächen ohne Prämienanspruch.

## **V Familienarbeitskräfte in Einzelunternehmen**

Zu den Familienarbeitskräften gehören

- der Betriebsinhaber,
- der Ehegatte des Betriebsinhabers oder eine dem Ehegatten gleichgestellte Person,
- weitere Familienarbeitskräfte, die auf dem landwirtschaftlichen Betrieb leben und beschäftigt sind.

### **Ständig beschäftigte Arbeitskräfte in Betrieben aller Rechtsformen**

Dabei handelt es sich um Arbeitskräfte mit einem unbefristeten oder mindestens auf sechs Monate abgeschlossenen Arbeitsvertrag. Dazu gehören

- beschäftigte Verwandte und Verschwägte des Betriebsinhabers von Einzelunternehmen, die nicht auf dem landwirtschaftlichen Betrieb leben,
- familienfremde Arbeitskräfte von Einzelunternehmen,
- ständig beschäftigte Arbeitskräfte von Personengemeinschaften, -gesellschaften sowie juristischen Personen.

### **Saisonarbeitskräfte in Betrieben aller Rechtsformen**

Saisonarbeitskräfte sind nicht ständig beschäftigte Arbeitskräfte mit einem auf weniger als sechs Monate befristeten Arbeitsvertrag.

### **Arbeitskräfte-Einheit (AK-E)**

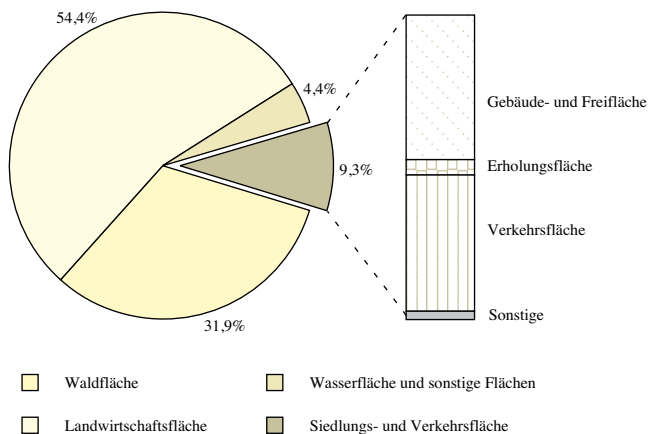
Die AK-E ist eine Maßeinheit der Arbeitsleistung einer im Berichtszeitraum mit Arbeiten für den landwirtschaftlichen Betrieb vollbeschäftigten und nach ihrem Alter voll leistungsfähigen Person.

Bei den mit landwirtschaftlichen Arbeiten beschäftigten Saisonarbeitskräften, für die die Zahl der geleisteten Arbeitstage (1 Arbeitstag = 8 Stunden) erfasst wird, liegt einer AK-E die Arbeitsleistung von 225 Arbeitstagen im Berichtszeitraum zugrunde.

### **Großvieheinheit (GV)**

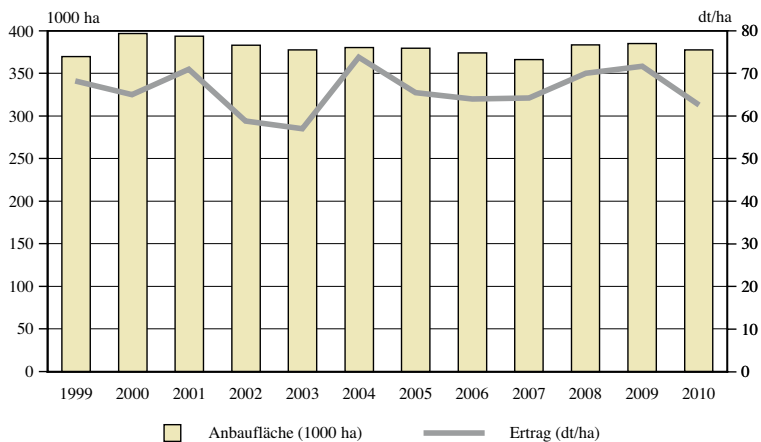
Die Großvieheinheit ist ein Umrechnungsschlüssel für die verschiedenen Nutztvieharten auf der Basis des Lebendgewichtes (LG) der einzelnen Tierarten. 1 GV entspricht dabei ca. 500 Kilogramm Lebendgewicht, z.B. 1 Milchkuh = 1 GV; 1 Zuchtsau = 0,3 GV; 1 Milchschaaf = 0,1 GV; 1 Legehennen = 0,004 GV.

### Nutzung der Bodenflächen am 31.12.2010



V

### Anbauflächen und Erträge für Getreide 1999 bis 2010



# 1. Flächen nach der Art der tatsächlichen

| Lfd.<br>Nr. | Stichtag<br>—<br>Kreisfreie Stadt<br>Landkreis | Bodenfläche | Davon                      |                |                       |                 |
|-------------|--|-------------|----------------------------|----------------|-----------------------|-----------------|
|             |  |             | Gebäude- und<br>Freifläche | Betriebsfläche | darunter<br>Abbauland | Erholungsfläche |
|             |  | ha          |                            |                |                       |                 |
| 1           | 31.12.1996 .....                               | 1 617 150   | 65 534                     | 5 176          | 4 647                 | 6 034           |
| 2           | 31.12.2000 .....                               | 1 617 198   | 67 820                     | 6 192          | 4 543                 | 6 390           |
| 3           | 31.12.2004 .....                               | 1 617 196   | 69 219                     | 6 998          | 4 375                 | 6 618           |
| 4           | 31.12.2008 .....                               | 1 617 207   | 70 471                     | 7 139          | 4 365                 | 7 062           |
| 5           | 31.12.2009 .....                               | 1 617 241   | 70 894                     | 7 143          | 4 374                 | 7 265           |
| 6           | 31.12.2010 .....                               | 1 617 250   | 71 240                     | 7 404          | 4 390                 | 7 566           |
| 7           | Stadt Erfurt .....                             | 26 914      | 3 956                      | 375            | 228                   | 599             |
| 8           | Stadt Gera .....                               | 15 192      | 1 886                      | 89             | 35                    | 388             |
| 9           | Stadt Jena .....                               | 11 447      | 1 571                      | 14             | 2                     | 202             |
| 10          | Stadt Suhl .....                               | 10 271      | 1 022                      | 32             | 1                     | 46              |
| 11          | Stadt Weimar .....                             | 8 419       | 1 289                      | 26             | 4                     | 177             |
| 12          | Stadt Eisenach .....                           | 10 384      | 947                        | 42             | 16                    | 89              |
| 13          | Eichsfeld .....                                | 94 006      | 3 362                      | 174            | 128                   | 330             |
| 14          | Nordhausen .....                               | 71 100      | 3 246                      | 698            | 537                   | 418             |
| 15          | Wartburgkreis .....                            | 130 486     | 4 829                      | 534            | 368                   | 432             |
| 16          | Unstrut-Hainich-Kreis .....                    | 97 553      | 3 543                      | 266            | 193                   | 386             |
| 17          | Kyffhäuserkreis .....                          | 103 516     | 3 524                      | 476            | 277                   | 447             |
| 18          | Schmalkalden-Meiningen .....                   | 121 014     | 4 736                      | 325            | 222                   | 298             |
| 19          | Gotha .....                                    | 93 561      | 4 824                      | 291            | 213                   | 552             |
| 20          | Sömmerda .....                                 | 80 420      | 2 981                      | 227            | 152                   | 398             |
| 21          | Hildburghausen .....                           | 93 737      | 2 784                      | 210            | 112                   | 266             |
| 22          | Ilm-Kreis .....                                | 84 314      | 3 673                      | 184            | 68                    | 316             |
| 23          | Weimarer Land .....                            | 80 304      | 3 192                      | 163            | 96                    | 307             |
| 24          | Sonneberg .....                                | 43 349      | 1 810                      | 98             | 38                    | 131             |
| 25          | Saalfeld-Rudolstadt .....                      | 103 458     | 3 806                      | 506            | 247                   | 302             |
| 26          | Saale-Holzland-Kreis .....                     | 81 697      | 3 383                      | 159            | 52                    | 291             |
| 27          | Saale-Orla-Kreis .....                         | 114 847     | 3 550                      | 315            | 203                   | 339             |
| 28          | Greiz .....                                    | 84 352      | 3 840                      | 1 017          | 310                   | 444             |
| 29          | Altenburger Land .....                         | 56 908      | 3 478                      | 1 185          | 886                   | 408             |

V

1) Summe aus Gebäude- und Freifläche, Betriebsfläche ohne Abbauland, Erholungsfläche, Verkehrsfläche und Fläche für Friedhöfe

**Nutzung am 31.12.2010 nach Kreisen**

|                |                            |                |               |                            |                      | Siedlungs- und Verkehrsfläche <sup>1)</sup> | Lfd. Nr. |
|----------------|----------------------------|----------------|---------------|----------------------------|----------------------|---|----------|
| Verkehrsfläche | Landwirtschafts-<br>fläche | Waldfläche     | Wasserfläche  | Flächen<br>anderer Nutzung | darunter<br>Friedhof |   |          |
| ha             |                            |                |               |                            |                      |   |          |
| 63 232         | 875 063                    | 515 298        | 19 219        | 67 594                     | 1 183                | 136 512                                     | 1        |
| 64 737         | 872 351                    | 515 358        | 19 089        | 65 260                     | 1 180                | 141 776                                     | 2        |
| 65 319         | 873 629                    | 515 675        | 19 397        | 60 341                     | 1 175                | 144 955                                     | 3        |
| 66 309         | 880 092                    | 515 203        | 19 736        | 51 195                     | 1 176                | 147 791                                     | 4        |
| 66 663         | 879 438                    | 515 262        | 19 785        | 50 791                     | 1 175                | 148 767                                     | 5        |
| <b>67 111</b>  | <b>879 204</b>             | <b>516 224</b> | <b>19 871</b> | <b>48 630</b>              | <b>1 175</b>         | <b>150 106</b>                              | <b>6</b> |
|                |                            |                |               |                            |                      |   |          |
| 2 176          | 16 481                     | 1 945          | 379           | 995                        | 70                   | 6 957                                       | 7        |
| 1 067          | 8 788                      | 2 657          | 127           | 191                        | 25                   | 3 421                                       | 8        |
| 858            | 4 556                      | 3 580          | 118           | 548                        | 33                   | 2 676                                       | 9        |
| 699            | 1 750                      | 6 467          | 46            | 209                        | 13                   | 1 811                                       | 10       |
| 671            | 4 061                      | 1 623          | 74            | 500                        | 27                   | 2 185                                       | 11       |
| 754            | 4 510                      | 3 703          | 129           | 210                        | 16                   | 1 832                                       | 12       |
|                |                            |                |               |                            |                      |   |          |
| 4 305          | 55 725                     | 27 226         | 701           | 2 183                      | 74                   | 8 116                                       | 13       |
| 3 062          | 39 910                     | 20 906         | 1 078         | 1 781                      | 77                   | 6 964                                       | 14       |
| 5 002          | 64 862                     | 45 597         | 1 331         | 7 899                      | 70                   | 10 499                                      | 15       |
| 3 885          | 67 092                     | 15 368         | 1 451         | 5 562                      | 62                   | 7 950                                       | 16       |
| 3 892          | 67 551                     | 23 836         | 1 216         | 2 573                      | 61                   | 8 124                                       | 17       |
| 5 515          | 46 287                     | 57 727         | 783           | 5 343                      | 66                   | 10 718                                      | 18       |
| 3 748          | 52 117                     | 25 218         | 1 329         | 5 482                      | 69                   | 9 272                                       | 19       |
| 2 914          | 65 351                     | 6 426          | 1 192         | 932                        | 45                   | 6 412                                       | 20       |
| 4 282          | 40 567                     | 42 053         | 798           | 2 778                      | 45                   | 7 474                                       | 21       |
| 3 711          | 38 148                     | 36 240         | 813           | 1 229                      | 57                   | 7 873                                       | 22       |
| 3 653          | 58 172                     | 12 967         | 784           | 1 066                      | 56                   | 7 275                                       | 23       |
| 1 092          | 12 065                     | 25 944         | 322           | 1 886                      | 37                   | 3 130                                       | 24       |
| 3 614          | 37 232                     | 54 266         | 1 294         | 2 439                      | 65                   | 8 045                                       | 25       |
| 2 958          | 43 314                     | 29 310         | 607           | 1 674                      | 52                   | 6 792                                       | 26       |
| 3 830          | 56 522                     | 46 238         | 3 052         | 1 001                      | 46                   | 7 876                                       | 27       |
| 3 085          | 51 917                     | 21 360         | 1 344         | 1 344                      | 52                   | 8 128                                       | 28       |
| 2 336          | 42 225                     | 5 567          | 905           | 805                        | 58                   | 6 577                                       | 29       |

**V**

## 2. Landwirtschaftliche Betriebe 2010 nach Betriebsfläche, ausgewählten Hauptnutzungs- und Kulturarten sowie Größenklassen der LF

| Landwirtschaftlich genutzte Fläche (LF)<br>von ... bis unter ... ha | Betriebs-<br>fläche<br>insgesamt <sup>1)</sup> | Und zwar                                      |           |                    |                    |  |
|---|--|---|-----------|--------------------|--------------------|--|
|   |  | landwirt-<br>schaftlich<br>genutzte<br>Fläche | Ackerland | Dauer-<br>kulturen | Dauer-<br>grünland | darunter<br>Wiesen und<br>Weiden <sup>2)</sup> |
| Betriebe  |  |   |           |                    |                    |  |
| unter 5 .....   | 406  | 345   | 182       | 58                 | 203                | 180  |
| 5 - 10 .....  | 641  | 641   | 351       | 27                 | 551                | 519  |
| 10 - 20 .....   | 699  | 699   | 458       | 20                 | 596                | 571  |
| 20 - 50 .....   | 498  | 498   | 388       | 19                 | 429                | 413  |
| 50 - 100 .....  | 286  | 286   | 220       | 10                 | 253                | 241  |
| 100 - 200 .....   | 340  | 340   | 277       | 11                 | 283                | 268  |
| 200 - 500 .....   | 352  | 352   | 310       | 9                  | 277                | 261  |
| 500 - 1 000 .....   | 200  | 200   | 189       | 6                  | 173                | 167  |
| 1 000 und mehr .....  | 236  | 236   | 234       | 13                 | 209                | 202  |
| Insgesamt .....   | 3 658  | 3 597   | 2 609     | 173                | 2 974              | 2 822  |
| Fläche in ha  |  |   |           |                    |                    |  |
| unter 5 .....   | 1 403  | 772   | 189       | 81                 | 498                | 446  |
| 5 - 10 .....  | 6 260  | 4 531   | 1 482     | 100                | 2 941              | 2 674  |
| 10 - 20 .....   | 11 513   | 9 838   | 3 783     | 105                | 5 940              | 5 524  |
| 20 - 50 .....   | 17 611   | 15 675  | 7 701     | 321                | 7 645              | 7 101  |
| 50 - 100 .....  | 22 019   | 21 012  | 10 159    | 389                | 10 461             | 9 639  |
| 100 - 200 .....   | 51 024   | 49 513  | 30 280    | 780                | 18 449             | 16 475   |
| 200 - 500 .....   | 111 793  | 109 720                                       | 77 234    | 1 029              | 31 455             | 28 809   |
| 500 - 1 000 .....   | 149 977  | 146 640                                       | 114 671   | 71                 | 31 897             | 30 838   |
| 1 000 und mehr .....  | 436 811  | 429 063                                       | 367 430   | 159                | 61 467             | 58 324   |
| Insgesamt .....   | 808 412  | 786 762                                       | 612 929   | 3 036              | 170 754            | 159 830  |

1) einschließlich Betriebe ohne landwirtschaftlich genutzte Fläche – 2) einschließlich Mähweiden und Almen

### 3. Landwirtschaftliche Betriebe 2010 nach Betriebsfläche, ausgewählten Hauptnutzungs- und Kulturarten sowie Kreisen

| Kreisfreie Stadt<br>Landkreis<br>Land<br>a Betriebe<br>b Fläche in ha | Betriebs-<br>fläche<br>insgesamt <sup>1)</sup> | Und zwar                                      |                |                    |                    |  |
|---|--|---|----------------|--------------------|--------------------|--|
|   |  | landwirt-<br>schaftlich<br>genutzte<br>Fläche | Ackerland      | Dauer-<br>kulturen | Dauer-<br>grünland | darunter<br>Wiesen und<br>Weiden <sup>2)</sup> |
| Stadt Erfurt . . . . . a  | 84   | 84  | 71             | 11                 | 36                 | 28   |
| b   | 14 310   | 14 208  | 12 935         | .                  | 1 215              | 1 049  |
| Stadt Gera . . . . . a  | 59   | 58  | 50             | 4                  | 52                 | 51   |
| b   | 5 864  | 4 658   | 3 919          | .                  | 717                | 659  |
| Stadt Jena . . . . . a  | 16   | 16  | 9              | 1                  | 13                 | 13   |
| b   | 1 009  | 997   | .              | .                  | 917                | .  |
| Stadt Suhl . . . . . a  | 4  | 4   | 2              | -                  | 4                  | 4  |
| b   | 350  | 348   | .              | -                  | .                  | .  |
| Stadt Weimar . . . . . a  | 13   | 13  | 10             | 1                  | 10                 | 10   |
| b   | 2 107  | 2 092   | 1 789          | .                  | .                  | .  |
| Stadt Eisenach . . . . . a  | 26   | 26  | 16             | 2                  | 26                 | 26   |
| b   | 5 709  | 5 628   | 4 342          | .                  | 1 283              | 1 261  |
| Eichsfeld . . . . . a   | 266  | 259   | 167            | 12                 | 239                | 234  |
| b   | 48 515   | 47 443  | 37 708         | 24                 | 9 710              | 9 300  |
| Nordhausen . . . . . a  | 130  | 127   | 90             | 3                  | 108                | 106  |
| b   | 36 254   | 35 673  | 29 851         | .                  | 5 797              | 5 412  |
| Wartburgkreis . . . . . a   | 318  | 315   | 187            | 8                  | 299                | 294  |
| b   | 55 126   | 54 119  | 28 767         | 8                  | 25 341             | 24 752   |
| Unstrut-Hainich-Kreis . . . . . a                                     | 248  | 246   | 214            | 14                 | 142                | 126  |
| b   | 68 492   | 67 556  | 61 436         | 253                | 5 864              | 5 036  |
| Kyffhäuserkreis . . . . . a   | 223  | 218   | 189            | 11                 | 163                | 141  |
| b   | 68 764   | 67 859  | 60 744         | 406                | 6 707              | 5 506  |
| Schmalkalden-Meiningen . . . . . a                                    | 223  | 219   | 136            | 1                  | 201                | 196  |
| b   | 43 977   | 43 252  | 20 080         | .                  | 23 153             | 20 780   |
| Gotha . . . . . a   | 147  | 139   | 92             | 19                 | 108                | 102  |
| b   | 48 312   | 47 718  | 36 868         | 1 187              | 9 662              | 8 911  |
| Sömmerda . . . . . a  | 210  | 205   | 188            | 21                 | 109                | 96   |
| b   | 58 257   | 57 607  | 54 854         | 557                | 2 195              | 1 921  |
| Hildburghausen . . . . . a  | 107  | 106   | 66             | 3                  | 90                 | 82   |
| b   | 34 971   | 34 155  | 20 604         | 22                 | 13 527             | 12 650   |
| Ilm-Kreis . . . . . a   | 132  | 129   | 86             | 6                  | 113                | 106  |
| b   | 32 059   | 31 278  | 23 281         | 13                 | 7 983              | 7 263  |
| Weimarer Land . . . . . a   | 207  | 203   | 161            | 13                 | 169                | 148  |
| b   | 57 185   | 55 968  | 51 457         | 93                 | 4 416              | 3 836  |
| Sonneberg . . . . . a   | 54   | 54  | 32             | 2                  | 53                 | 49   |
| b   | 7 506  | 7 189   | 3 876          | .                  | 3 309              | 3 002  |
| Saalfeld-Rudolstadt . . . . . a                                       | 162  | 160   | 113            | 3                  | 143                | 138  |
| b   | 35 801   | 33 531  | 18 710         | 21                 | 14 797             | 14 527   |
| Saale-Holzland-Kreis . . . . . a                                      | 204  | 202   | 141            | 10                 | 182                | 178  |
| b   | 41 732   | 40 195  | 30 469         | 64                 | 9 661              | 9 311  |
| Saale-Orla-Kreis . . . . . a  | 274  | 270   | 185            | 6                  | 251                | 247  |
| b   | 54 201   | 50 568  | 39 544         | 36                 | 10 985             | 10 809   |
| Greiz . . . . . a   | 340  | 336   | 242            | 16                 | 301                | 294  |
| b   | 48 808   | 46 578  | 37 045         | 51                 | 9 478              | 9 300  |
| Altenburger Land . . . . . a  | 211  | 208   | 162            | 6                  | 162                | 153  |
| b   | 39 107   | 38 141  | 34 540         | 137                | 3 457              | 3 328  |
| <b>Thüringen . . . . . a</b>  | <b>3 658</b>                                   | <b>3 597</b>                                  | <b>2 609</b>   | <b>173</b>         | <b>2 974</b>       | <b>2 822</b>                                   |
| <b>b</b>  | <b>808 412</b>                                 | <b>786 762</b>                                | <b>612 929</b> | <b>3 036</b>       | <b>170 754</b>     | <b>159 830</b>                                 |

V

1) einschließlich Betriebe ohne landwirtschaftlich genutzte Fläche – 2) einschließlich Mähweiden und Almen

#### 4. Landwirtschaftliche Betriebe mit Ackerland und Anbau von ausgewählten

| Lfd. Nr. | Landwirtschaftlich genutzte Fläche (LF)<br>von ... bis unter ... ha | Ackerland<br>insgesamt |                   |                                       |                   |                   |
|----------|---|------------------------|-------------------|---------------------------------------|-------------------|-------------------|
|          |   |                        | Winter-<br>weizen | Roggen und<br>Wintermeng-<br>getreide | Winter-<br>gerste | Sommer-<br>gerste |

##### Betriebe

|           |                        |              |              |            |              |            |
|-----------|------------------------|--------------|--------------|------------|--------------|------------|
| 1         | unter 5 .....          | 182          | 27           | 1          | 8            | 10         |
| 2         | 5 - 10 .....           | 351          | 205          | 9          | 51           | 96         |
| 3         | 10 - 20 .....          | 458          | 259          | 17         | 120          | 136        |
| 4         | 20 - 50 .....          | 388          | 260          | 29         | 151          | 134        |
| 5         | 50 - 100 .....         | 220          | 161          | 21         | 104          | 87         |
| 6         | 100 - 200 .....        | 277          | 234          | 45         | 159          | 107        |
| 7         | 200 - 500 .....        | 310          | 277          | 57         | 192          | 115        |
| 8         | 500 - 1 000 .....      | 189          | 180          | 44         | 158          | 102        |
| 9         | 1 000 und mehr .....   | 234          | 230          | 83         | 218          | 155        |
| <b>10</b> | <b>Insgesamt .....</b> | <b>2 609</b> | <b>1 833</b> | <b>306</b> | <b>1 161</b> | <b>942</b> |

##### Fläche in ha

|           |                        |                |                |               |               |               |
|-----------|------------------------|----------------|----------------|---------------|---------------|---------------|
| 11        | unter 5 .....          | 189            | .              | .             | 8             | 5             |
| 12        | 5 - 10 .....           | 1 482          | .              | .             | 62            | 169           |
| 13        | 10 - 20 .....          | 3 783          | 1 301          | 31            | 321           | 409           |
| 14        | 20 - 50 .....          | 7 701          | 2 361          | 156           | 899           | 731           |
| 15        | 50 - 100 .....         | 10 159         | 3 180          | 141           | 1 031         | 918           |
| 16        | 100 - 200 .....        | 30 280         | 11 070         | 669           | 3 050         | 2 077         |
| 17        | 200 - 500 .....        | 77 234         | 33 136         | 1 735         | 7 450         | 3 409         |
| 18        | 500 - 1 000 .....      | 114 671        | 40 425         | 2 113         | 13 835        | 5 485         |
| 19        | 1 000 und mehr .....   | 367 430        | 136 041        | 6 797         | 40 594        | 21 717        |
| <b>20</b> | <b>Insgesamt .....</b> | <b>612 929</b> | <b>228 056</b> | <b>11 661</b> | <b>67 250</b> | <b>34 921</b> |



**Ackerkulturen 2010 nach Größenklassen der landwirtschaftlich genutzten Fläche**

| Darunter Anbau von   |  |   |            |             |            |                     |                            | Lfd. Nr. |
|--|--|---|------------|-------------|------------|---------------------|----------------------------|----------|
| Silomais/<br>Grünmais<br>einschließlich<br>Lieschkolben-<br>schrot | Feldgras/<br>Grasanbau<br>auf dem<br>Ackerland | Leguminosen<br>zur Ganz-<br>pflanzenernte | Kartoffeln | Zuckerrüben | Winterraps | Hülsen-<br>früchten | Gartenbau-<br>erzeugnissen |          |

**Betriebe**

|            |            |            |            |            |              |            |            |           |
|------------|------------|------------|------------|------------|--------------|------------|------------|-----------|
| 5          | 11         | 11         | 36         | -          | 6            | 2          | 128        | 1         |
| 30         | 51         | 75         | 122        | -          | 25           | 21         | 17         | 2         |
| 48         | 76         | 106        | 128        | 6          | 82           | 28         | 21         | 3         |
| 65         | 77         | 109        | 102        | 12         | 137          | 36         | 20         | 4         |
| 71         | 65         | 76         | 40         | 18         | 90           | 25         | 13         | 5         |
| 93         | 79         | 92         | 50         | 52         | 184          | 58         | 13         | 6         |
| 98         | 93         | 71         | 47         | 101        | 241          | 77         | 15         | 7         |
| 116        | 89         | 65         | 24         | 52         | 177          | 57         | 6          | 8         |
| 187        | 136        | 117        | 55         | 98         | 225          | 104        | 10         | 9         |
| <b>713</b> | <b>677</b> | <b>722</b> | <b>604</b> | <b>339</b> | <b>1 167</b> | <b>408</b> | <b>243</b> | <b>10</b> |

**Fläche in ha**

|               |               |               |              |              |                |               |              |           |
|---------------|---------------|---------------|--------------|--------------|----------------|---------------|--------------|-----------|
| 6             | 7             | 8             | 11           | -            | 12             | .             | 87           | 11        |
| 34            | 103           | 84            | 33           | -            | 95             | .             | 57           | 12        |
| 92            | 167           | 176           | 45           | 10           | 389            | 98            | 30           | 13        |
| 366           | 203           | 454           | 44           | .            | 1 054          | 125           | 80           | 14        |
| 845           | 356           | 492           | 54           | .            | 1 261          | 232           | 91           | 15        |
| 1 683         | 589           | 845           | 43           | 381          | 5 517          | 657           | 371          | 16        |
| 3 865         | 951           | 1 188         | 331          | 1 317        | 15 430         | 1 463         | 632          | 17        |
| 11 826        | 2 198         | 2 352         | 151          | 1 125        | 23 793         | 2 014         | 40           | 18        |
| 30 376        | 6 186         | 8 566         | 1 380        | 5 091        | 72 658         | 6 936         | 355          | 19        |
| <b>49 093</b> | <b>10 759</b> | <b>14 164</b> | <b>2 091</b> | <b>8 027</b> | <b>120 209</b> | <b>11 559</b> | <b>1 743</b> | <b>20</b> |

**V**

## 5. Landwirtschaftliche Betriebe mit Ackerland und Anbau

| Lfd.<br>Nr. | Kreisfreie Stadt<br>Landkreis<br>Land<br>—<br>a Betriebe<br>b Fläche in ha | Ackerland<br>insgesamt |                   |                                       |                   |                   |
|-------------|--|------------------------|-------------------|---------------------------------------|-------------------|-------------------|
|             |  |                        | Winter-<br>weizen | Roggen und<br>Wintermeng-<br>getreide | Winter-<br>gerste | Sommer-<br>gerste |
| 1           | Stadt Erfurt . . . . . a   | 71                     | 46                | 10                                    | 21                | 23                |
| 2           | b  | 12 935                 | 5 539             | 487                                   | 934               | 858               |
| 3           | Stadt Gera . . . . . a   | 50                     | 36                | 1                                     | 23                | 9                 |
| 4           | b  | 3 919                  | 1 697             | .                                     | 354               | 28                |
| 5           | Stadt Jena . . . . . a   | 9                      | 5                 | -                                     | -                 | 3                 |
| 6           | b  | .                      | .                 | -                                     | -                 | .                 |
| 7           | Stadt Suhl . . . . . a   | 2                      | 1                 | -                                     | 1                 | 1                 |
| 8           | b  | .                      | .                 | -                                     | .                 | .                 |
| 9           | Stadt Weimar . . . . . a   | 10                     | 4                 | 2                                     | 3                 | 4                 |
| 10          | b  | 1 789                  | .                 | .                                     | .                 | .                 |
| 11          | Stadt Eisenach . . . . . a   | 16                     | 10                | 1                                     | 9                 | 7                 |
| 12          | b  | 4 342                  | 1 640             | .                                     | 538               | 343               |
| 13          | Eichsfeld . . . . . a  | 167                    | 114               | 15                                    | 92                | 32                |
| 14          | b  | 37 708                 | 15 398            | 550                                   | 5 806             | 309               |
| 15          | Nordhausen . . . . . a   | 90                     | 64                | 11                                    | 54                | 17                |
| 16          | b  | 29 851                 | 12 072            | 535                                   | 4 729             | 384               |
| 17          | Wartburgkreis . . . . . a  | 187                    | 102               | 34                                    | 79                | 41                |
| 18          | b  | 28 767                 | 7 808             | 1 642                                 | 3 974             | 1 089             |
| 19          | Unstrut-Hainich-Kreis . . . . . a  | 214                    | 171               | 21                                    | 84                | 86                |
| 20          | b  | 61 436                 | 26 574            | 730                                   | 3 894             | 5 105             |
| 21          | Kyffhäuserkreis . . . . . a  | 189                    | 154               | 20                                    | 96                | 77                |
| 22          | b  | 60 744                 | 26 600            | 581                                   | 6 720             | 3 390             |
| 23          | Schmalkalden-Meiningen . . . . . a   | 136                    | 92                | 24                                    | 62                | 38                |
| 24          | b  | 20 080                 | 5 004             | 966                                   | 2 751             | 868               |
| 25          | Gotha . . . . . a  | 92                     | 69                | 9                                     | 44                | 35                |
| 26          | b  | 36 868                 | 15 633            | 647                                   | 3 516             | 1 355             |
| 27          | Sömmerda . . . . . a   | 188                    | 153               | 10                                    | 59                | 109               |
| 28          | b  | 54 854                 | 24 450            | 291                                   | 3 555             | 4 047             |
| 29          | Hildburghausen . . . . . a   | 66                     | 46                | 7                                     | 31                | 24                |
| 30          | b  | 20 604                 | 6 141             | 284                                   | 2 620             | 479               |
| 31          | Ilm-Kreis . . . . . a  | 86                     | 49                | 4                                     | 31                | 34                |
| 32          | b  | 23 281                 | 9 189             | 747                                   | 2 302             | 1 078             |
| 33          | Weimarer Land . . . . . a  | 161                    | 120               | 9                                     | 63                | 86                |
| 34          | b  | 51 457                 | 20 472            | 117                                   | 4 248             | 6 253             |
| 35          | Sonneberg . . . . . a  | 32                     | 16                | 4                                     | 14                | 11                |
| 36          | b  | 3 876                  | 784               | 79                                    | 503               | 206               |
| 37          | Saalfeld-Rudolstadt . . . . . a  | 113                    | 67                | 22                                    | 39                | 50                |
| 38          | b  | 18 710                 | 4 117             | 663                                   | 2 367             | 1 479             |
| 39          | Saale-Holzland-Kreis . . . . . a   | 141                    | 97                | 24                                    | 69                | 41                |
| 40          | b  | 30 469                 | 9 424             | 568                                   | 4 374             | 962               |
| 41          | Saale-Orla-Kreis . . . . . a   | 185                    | 137               | 32                                    | 92                | 107               |
| 42          | b  | 39 544                 | 9 619             | 1 271                                 | 4 930             | 4 232             |
| 43          | Greiz . . . . . a  | 242                    | 164               | 32                                    | 120               | 85                |
| 44          | b  | 37 045                 | 11 506            | 777                                   | 5 195             | 1 648             |
| 45          | Altenburger Land . . . . . a   | 162                    | 116               | 14                                    | 75                | 22                |
| 46          | b  | 34 540                 | 13 556            | 641                                   | 3 760             | 574               |
| 47          | Thüringen . . . . . a  | 2 609                  | 1 833             | 306                                   | 1 161             | 942               |
| 48          | b  | 612 929                | 228 056           | 11 661                                | 67 250            | 34 921            |

## von ausgewählten Ackerkulturen 2010 nach Kreisen

| Darunter Anbau von   |  |   |              |              |                |                     |                            | Lfd.<br>Nr. |
|--|--|---|--------------|--------------|----------------|---------------------|----------------------------|-------------|
| Silomais/<br>Grünmais<br>einschließlich<br>Lieschkolben-<br>schrot | Feldgras/<br>Grasanbau<br>auf dem<br>Ackerland | Leguminosen<br>zur Ganz-<br>pflanzenernte | Kartoffeln   | Zuckerrüben  | Winterraps     | Hülsen-<br>früchten | Gartenbau-<br>erzeugnissen |             |
| 11   | 15   | 12  | 17           | 10           | 27             | 14                  | 22                         | 1           |
| 418  | 114  | 257                                       | 81           | 270          | 2 303          | 446                 | 421                        | 2           |
| 11   | 13   | 5   | 15           | 10           | 24             | 9                   | 9                          | 3           |
| 424  | 108  | 31  | 13           | 79           | 866            | 91                  | 7                          | 4           |
| -  | 4  | 3   | 3            | -            | -              | 1                   | 3                          | 5           |
| -  | .  | .   | .            | -            | -              | .                   | .                          | 6           |
| 1  | -  | 1   | -            | -            | -              | -                   | 1                          | 7           |
| .  | -  | .   | -            | -            | -              | -                   | .                          | 8           |
| 1  | 1  | 3   | 1            | 1            | 4              | 1                   | 2                          | 9           |
| .  | .  | 40  | .            | .            | .              | .                   | .                          | 10          |
| 2  | 1  | 6   | -            | 1            | 6              | 5                   | 1                          | 11          |
| .  | .  | 91  | -            | .            | 962            | 207                 | .                          | 12          |
| 45   | 39   | 34  | 36           | 2            | 70             | 11                  | 12                         | 13          |
| 2 570  | 779  | 243                                       | 23           | .            | 9 113          | 64                  | 5                          | 14          |
| 28   | 19   | 15  | 16           | 20           | 51             | 4                   | 11                         | 15          |
| 2 133  | 378  | 321                                       | 34           | 324          | 7 100          | 40                  | 11                         | 16          |
| 58   | 28   | 46  | 50           | 1            | 44             | 11                  | 9                          | 17          |
| 3 340  | 671  | 782                                       | 151          | .            | 5 368          | 563                 | 5                          | 18          |
| 37   | 58   | 63  | 43           | 44           | 108            | 28                  | 21                         | 19          |
| 2 953  | 631  | 1 364                                     | 291          | 934          | 12 387         | 1 064               | 741                        | 20          |
| 43   | 48   | 41  | 58           | 44           | 113            | 25                  | 13                         | 21          |
| 1 855  | 364  | 919                                       | 105          | 1 130        | 13 028         | 772                 | 54                         | 22          |
| 33   | 25   | 35  | 24           | 5            | 45             | 12                  | 3                          | 23          |
| 1 965  | 342  | 984                                       | 23           | 34           | 3 460          | 365                 | .                          | 24          |
| 26   | 17   | 25  | 23           | 17           | 44             | 22                  | 11                         | 25          |
| 2 692  | 222  | 610                                       | 424          | 912          | 6 811          | 829                 | 28                         | 26          |
| 45   | 35   | 58  | 50           | 38           | 93             | 30                  | 19                         | 27          |
| 4 483  | 229  | 1 077                                     | 211          | 1 203        | 8 920          | 1 058               | 169                        | 28          |
| 30   | 12   | 23  | 12           | 1            | 29             | 15                  | 4                          | 29          |
| 3 129  | 493  | 691                                       | 3            | .            | 2 929          | 445                 | .                          | 30          |
| 19   | 19   | 28  | 18           | 6            | 32             | 27                  | 6                          | 31          |
| 1 528  | 286  | 815                                       | 11           | 110          | 4 219          | 631                 | 5                          | 32          |
| 42   | 41   | 62  | 30           | 31           | 72             | 32                  | 9                          | 33          |
| 2 822  | 688  | 914                                       | 122          | 1 093        | 10 786         | 1 251               | 14                         | 34          |
| 14   | 10   | 10  | 10           | -            | 5              | 3                   | 6                          | 35          |
| 788  | 130  | 230                                       | 10           | -            | .              | 113                 | 1                          | 36          |
| 27   | 40   | 50  | 38           | -            | 32             | 19                  | 11                         | 37          |
| 2 146  | 1 095  | 1 726                                     | 49           | -            | 2 915          | 187                 | 2                          | 38          |
| 50   | 59   | 55  | 39           | 6            | 54             | 33                  | 12                         | 39          |
| 4 127  | 933  | 846                                       | 57           | 67           | 5 751          | 831                 | 18                         | 40          |
| 67   | 66   | 53  | 40           | 6            | 93             | 45                  | 6                          | 41          |
| 4 254  | 1 615  | 1 408                                     | 165          | 72           | 7 887          | 1 219               | 1                          | 42          |
| 80   | 91   | 72  | 62           | 20           | 124            | 42                  | 21                         | 43          |
| 4 474  | 1 252  | 502                                       | 91           | 219          | 7 965          | 908                 | 19                         | 44          |
| 43   | 36   | 22  | 19           | 76           | 97             | 19                  | 31                         | 45          |
| 2 734  | 427  | 304                                       | 226          | 1 496        | 6 490          | 460                 | 232                        | 46          |
| <b>713</b>   | <b>677</b>                                     | <b>722</b>                                | <b>604</b>   | <b>339</b>   | <b>1 167</b>   | <b>408</b>          | <b>243</b>                 | <b>47</b>   |
| <b>49 093</b>  | <b>10 759</b>                                  | <b>14 164</b>                             | <b>2 091</b> | <b>8 027</b> | <b>120 209</b> | <b>11 559</b>       | <b>1 743</b>               | <b>48</b>   |

V

## 6. Anbauflächen ausgewählter landwirt

| Lfd.<br>Nr. | Jahr<br>—<br>Kreisfreie Stadt<br>Landkreis | Getreide<br>insgesamt <sup>1)</sup> | Darunter          |                   |                      |                   |                   |
|-------------|--|-------------------------------------|-------------------|-------------------|----------------------|-------------------|-------------------|
|             |  |                                     | Winter-<br>weizen | Sommer-<br>weizen | Roggen <sup>2)</sup> | Winter-<br>gerste | Sommer-<br>gerste |
|             |  | ha                                  |                   |                   |                      |                   |                   |
| 1           | 1999.....                                  | 369 799                             | 170 813           | 13 192            | 16 699               | 66 859            | 70 179            |
| 2           | 2000.....                                  | 396 632                             | 214 655           | 2 778             | 17 137               | 71 468            | 55 394            |
| 3           | 2001.....                                  | 393 873                             | 213 288           | 2 078             | 16 365               | 71 322            | 54 808            |
| 4           | 2002.....                                  | 383 203                             | 215 449           | 1 783             | 13 695               | 65 623            | 53 274            |
| 5           | 2003.....                                  | 377 745                             | 197 814           | 10 204            | 9 113                | 52 222            | 72 170            |
| 6           | 2004.....                                  | 380 221                             | 218 034           | 3 915             | 12 081               | 59 783            | 54 792            |
| 7           | 2005.....                                  | 379 442                             | 221 709           | 4 640             | 9 157                | 60 149            | 54 048            |
| 8           | 2006.....                                  | 374 152                             | 217 646           | 4 499             | 8 428                | 66 245            | 50 758            |
| 9           | 2007.....                                  | 366 325                             | 214 060           | 2 747             | 11 568               | 67 773            | 45 092            |
| 10          | 2008.....                                  | 383 657                             | 215 642           | 6 185             | 11 949               | 70 820            | 50 333            |
| 11          | 2009.....                                  | 384 879                             | 225 186           | 4 127             | 13 227               | 74 316            | 39 409            |
| 12          | 2010.....                                  | 377 775                             | 228 056           | 6 902             | 11 661               | 67 250            | 34 921            |
| 13          | Stadt Erfurt .....                         | 8 368                               | 5 539             | .                 | 487                  | 934               | 858               |
| 14          | Stadt Gera .....                           | 2 194                               | 1 697             | .                 | .                    | 354               | 28                |
| 15          | Stadt Jena .....                           | .                                   | .                 | -                 | -                    | -                 | .                 |
| 16          | Stadt Suhl .....                           | .                                   | .                 | -                 | -                    | .                 | .                 |
| 17          | Stadt Weimar .....                         | .                                   | .                 | 7                 | .                    | .                 | .                 |
| 18          | Stadt Eisenach.....                        | 2 775                               | 1 640             | .                 | .                    | 538               | 343               |
| 19          | Eichsfeld .....                            | 23 088                              | 15 398            | .                 | 550                  | 5 806             | 309               |
| 20          | Nordhausen .....                           | 18 873                              | 12 072            | 199               | 535                  | 4 729             | 384               |
| 21          | Wartburgkreis .....                        | 17 255                              | 7 808             | 91                | 1 642                | 3 974             | 1 089             |
| 22          | Unstrut-Hainich-Kreis.....                 | 39 808                              | 26 574            | 941               | 730                  | 3 894             | 5 105             |
| 23          | Kyffhäuserkreis.....                       | 40 976                              | 26 600            | 894               | 581                  | 6 720             | 3 390             |
| 24          | Schmalkalden-Meiningen .....               | 12 246                              | 5 004             | .                 | 966                  | 2 751             | 868               |
| 25          | Gotha .....                                | 23 296                              | 15 633            | 349               | 647                  | 3 516             | 1 355             |
| 26          | Sömmerda .....                             | 36 026                              | 24 450            | 1 058             | 291                  | 3 555             | 4 047             |
| 27          | Hildburghausen .....                       | 12 313                              | 6 141             | 547               | 284                  | 2 620             | 479               |
| 28          | Ilm-Kreis .....                            | 14 145                              | 9 189             | 59                | 747                  | 2 302             | 1 078             |
| 29          | Weimarer Land .....                        | 32 310                              | 20 472            | 317               | 117                  | 4 248             | 6 253             |
| 30          | Sonneberg .....                            | 1 994                               | 784               | 35                | 79                   | 503               | 206               |
| 31          | Saalfeld-Rudolstadt .....                  | 10 095                              | 4 117             | 48                | 663                  | 2 367             | 1 479             |
| 32          | Saale-Holzland-Kreis .....                 | 17 262                              | 9 424             | 759               | 568                  | 4 374             | 962               |
| 33          | Saale-Orla-Kreis .....                     | 21 516                              | 9 619             | 364               | 1 271                | 4 930             | 4 232             |
| 34          | Greiz .....                                | 21 029                              | 11 506            | .                 | 777                  | 5 195             | 1 648             |
| 35          | Altenburger Land .....                     | 20 909                              | 13 556            | 174               | 641                  | 3 760             | 574               |

1) einschließlich Körnermais und Mais für Corn-Cob-Mix und ohne anderes Getreide zur Körnergewinnung – 2) ab 2010 einschließlich

# schaftlicher Fruchtarten 2010 nach Kreisen

|              |               | Kartoffeln   | Zuckerrüben  | Erbsen<br>(ohne<br>Frischerbsen) | Winterraps     | Silomais/<br>Grünmais<br>einschl. Liesch-<br>kolbenschrot | Leguminosen<br>zur<br>Ganzpflanzen-<br>ernte | Lfd.<br>Nr. |
|--------------|---------------|--------------|--------------|----------------------------------|----------------|---|--|-------------|
| Hafer        | Triticale     |              |              |                                  |                |   |  |             |
| ha           |               |              |              |                                  |                |   |  |             |
| 7 043        | 17 614        | 4 039        | 12 544       | 18 594                           | 94 200         | 43 452  | 12 975                                       | 1           |
| 6 722        | 22 060        | 3 685        | 10 994       | 17 062                           | 91 492         | 36 781  | 10 696                                       | 2           |
| 6 667        | 23 471        | 2 813        | 10 780       | 18 568                           | 100 276        | 35 853  | 9 399  | 3           |
| 6 937        | 20 633        | 2 686        | 11 207       | 17 233                           | 112 152        | 35 494  | 9 172  | 4           |
| 8 642        | 17 171        | 2 584        | 10 756       | 16 324                           | 100 499        | 39 211  | 9 401  | 5           |
| 6 759        | 16 822        | 2 855        | 10 906       | 17 256                           | 108 873        | 40 146  | 10 105                                       | 6           |
| 5 579        | 15 495        | 2 506        | 10 507       | 16 261                           | 109 294        | 38 491  | 11 357                                       | 7           |
| 5 661        | 13 130        | 2 376        | 9 038        | 14 409                           | 114 473        | 38 121  | 12 773                                       | 8           |
| 5 482        | 13 781        | 2 517        | 10 622       | 11 274                           | 125 097        | 42 613  | 13 265                                       | 9           |
| 6 057        | 14 802        | 2 300        | 8 698        | 8 109                            | 119 352        | 44 194  | 12 916                                       | 10          |
| 5 679        | 15 396        | 2 320        | 8 939        | 7 640                            | 118 937        | 48 132  | 13 666                                       | 11          |
| <b>5 061</b> | <b>14 184</b> | <b>2 091</b> | <b>8 027</b> | <b>8 381</b>                     | <b>120 209</b> | <b>49 093</b>   | <b>14 164</b>                                | <b>12</b>   |
| 63           | 75            | 81           | 270          | 390                              | 2 303          | 418   | 257  | 13          |
| 18           | 12            | 13           | 79           | 44                               | 866            | 424   | 31   | 14          |
| .            | -             | .            | -            | .                                | -              | -   | .  | 15          |
| -            | -             | -            | -            | -                                | -              | .   | .  | 16          |
| .            | -             | .            | .            | .                                | .              | .   | 40   | 17          |
| 24           | 167           | -            | .            | .                                | 962            | .   | 91   | 18          |
| 239          | 243           | 23           | .            | 40                               | 9 113          | 2 570   | 243  | 19          |
| .            | 535           | 34           | 324          | 40                               | 7 100          | 2 133   | 321  | 20          |
| 586          | 1 976         | 151          | .            | .                                | 5 368          | 3 340   | 782  | 21          |
| 185          | 542           | 291          | 934          | 700                              | 12 387         | 2 953   | 1 364  | 22          |
| .            | 1 099         | 105          | 1 130        | 495                              | 13 028         | 1 855   | 919  | 23          |
| 463          | 1 912         | 23           | 34           | 119                              | 3 460          | 1 965   | 984  | 24          |
| 667          | 781           | 424          | 912          | 436                              | 6 811          | 2 692   | 610  | 25          |
| .            | 132           | 211          | 1 203        | 800                              | 8 920          | 4 483   | 1 077  | 26          |
| 516          | 1 719         | 3            | .            | 400                              | 2 929          | 3 129   | 691  | 27          |
| 181          | 588           | 11           | 110          | 358                              | 4 219          | 1 528   | 815  | 28          |
| .            | 96            | 122          | 1 093        | 1 083                            | 10 786         | 2 822   | 914  | 29          |
| .            | 305           | 10           | -            | .                                | .              | 788   | 230  | 30          |
| 253          | 1 013         | 49           | -            | 136                              | 2 915          | 2 146   | 1 726  | 31          |
| 96           | 853           | 57           | 67           | 699                              | 5 751          | 4 127   | 846  | 32          |
| 233          | 853           | 165          | 72           | 1 096                            | 7 887          | 4 254   | 1 408  | 33          |
| 288          | 1 188         | 91           | 219          | 845                              | 7 965          | 4 474   | 502  | 34          |
| 66           | 95            | 226          | 1 496        | 205                              | 6 490          | 2 734   | 304  | 35          |

V

## 7. Hektarerträge ausgewählter landwirt

| Lfd.<br>Nr. | Jahr<br>—<br>Kreisfreie Stadt<br>Landkreis | Getreide<br>insgesamt <sup>1)</sup> | Darunter          |                   |                      |                   |                   |
|-------------|--|-------------------------------------|-------------------|-------------------|----------------------|-------------------|-------------------|
|             |  |                                     | Winter-<br>weizen | Sommer-<br>weizen | Roggen <sup>2)</sup> | Winter-<br>gerste | Sommer-<br>gerste |
|             |  | dt                                  |                   |                   |                      |                   |                   |
| 1           | 1999 . . . . .                             | 68,2                                | 73,5              | 62,7              | 67,9                 | 71,1              | 55,4              |
| 2           | 2000 . . . . .                             | 65,0                                | 69,2              | 55,0              | 66,8                 | 67,9              | 46,2              |
| 3           | 2001 . . . . .                             | 71,0                                | 75,6              | 56,9              | 72,5                 | 71,1              | 56,0              |
| 4           | 2002 . . . . .                             | 58,8                                | 61,6              | 48,4              | 64,5                 | 61,6              | 45,1              |
| 5           | 2003 . . . . .                             | 57,0                                | 61,9              | 51,6              | 56,9                 | 51,8              | 50,9              |
| 6           | 2004 . . . . .                             | 73,8                                | 79,1              | 62,8              | 75,8                 | 70,5              | 59,0              |
| 7           | 2005 . . . . .                             | 65,5                                | 70,5              | 53,0              | 60,8                 | 66,2              | 48,9              |
| 8           | 2006 . . . . .                             | 64,0                                | 67,3              | 48,0              | 61,8                 | 66,9              | 49,5              |
| 9           | 2007 . . . . .                             | 64,2                                | 67,6              | 51,2              | 61,7                 | 65,8              | 49,3              |
| 10          | 2008 . . . . .                             | 70,0                                | 77,2              | 58,0              | 65,3                 | 67,1              | 52,0              |
| 11          | 2009 . . . . .                             | 71,7                                | 74,8              | 58,1              | 72,5                 | 74,7              | 54,6              |
| <b>12</b>   | <b>2010 . . . . .</b>                      | <b>62,6</b>                         | <b>63,7</b>       | <b>51,0</b>       | <b>52,7</b>          | <b>71,9</b>       | <b>52,0</b>       |
| 13          | Stadt Erfurt . . . . .                     | 59,1                                | 58,8              | 54,0              | 58,4                 | 71,9              | 51,2              |
| 14          | Stadt Gera . . . . .                       | 71,1                                | 71,3              | .                 | .                    | 78,5              | .                 |
| 15          | Stadt Jena . . . . .                       | .                                   | .                 | -                 | -                    | -                 | .                 |
| 16          | Stadt Suhl . . . . .                       | .                                   | .                 | -                 | -                    | .                 | .                 |
| 17          | Stadt Weimar . . . . .                     | 67,5                                | 71,1              | .                 | .                    | 84,0              | 47,5              |
| 18          | Stadt Eisenach . . . . .                   | 62,9                                | 64,1              | .                 | .                    | 71,2              | 50,4              |
| 19          | Eichsfeld . . . . .                        | 68,9                                | 69,0              | 51,0              | 65,0                 | 72,9              | .                 |
| 20          | Nordhausen . . . . .                       | 63,0                                | 60,7              | 49,4              | 47,0                 | 73,9              | 43,9              |
| 21          | Wartburgkreis . . . . .                    | 60,3                                | 62,9              | 47,0              | 49,3                 | 68,3              | 51,6              |
| 22          | Unstrut-Hainich-Kreis . . . . .            | 66,6                                | 68,6              | 57,9              | 65,1                 | 75,0              | 56,4              |
| 23          | Kyffhäuserkreis . . . . .                  | 64,3                                | 64,7              | 48,3              | 44,9                 | 75,0              | 54,6              |
| 24          | Schmalkalden-Meiningen . . . . .           | 52,2                                | 56,9              | 49,4              | 49,1                 | 61,5              | 37,7              |
| 25          | Gotha . . . . .                            | 64,3                                | 65,4              | 44,2              | 53,2                 | 78,7              | 55,8              |
| 26          | Sömmerda . . . . .                         | 57,9                                | 58,4              | 48,5              | 50,2                 | 74,0              | 49,7              |
| 27          | Hildburghausen . . . . .                   | 48,7                                | 49,8              | 46,4              | 47,8                 | 55,4              | 41,5              |
| 28          | Ilm-Kreis . . . . .                        | 54,2                                | 54,4              | 29,8              | 48,1                 | 66,1              | 43,5              |
| 29          | Weimarer Land . . . . .                    | 64,2                                | 66,0              | 51,2              | 64,6                 | 74,1              | 54,3              |
| 30          | Sonneberg . . . . .                        | 54,3                                | 62,6              | .                 | 52,2                 | 61,0              | 30,3              |
| 31          | Saalfeld-Rudolstadt . . . . .              | 54,4                                | 56,1              | 47,0              | 42,0                 | 63,3              | 46,5              |
| 32          | Saale-Holzland-Kreis . . . . .             | 61,9                                | 63,4              | 56,1              | 45,6                 | 68,3              | 43,7              |
| 33          | Saale-Orla-Kreis . . . . .                 | 62,1                                | 62,5              | 57,2              | 55,2                 | 73,7              | 52,5              |
| 34          | Greiz . . . . .                            | 65,3                                | 65,3              | 56,0              | 55,4                 | 72,6              | 55,2              |
| 35          | Altenburger Land . . . . .                 | 73,8                                | 71,0              | 34,7              | 63,8                 | 81,4              | 56,5              |

1) einschließlich Körnermais und Mais für Corn-Cob-Mix und ohne anderes Getreide zur Körnergewinnung – 2) ab 2010 einschließlich

# schaftlicher Fruchtarten 2010 nach Kreisen

| Hafer       | Triticale   | Kartoffeln   | Zuckerrüben  | Erbsen<br>(ohne<br>Frischerbsen) | Winterraps  | Silomais/<br>Grünmais<br>einschl. Liesch-<br>kolbenschrot | Leguminosen<br>zur<br>Ganzpflanzen-<br>ernte <sup>3)</sup> | Lfd.<br>Nr. |
|-------------|-------------|--------------|--------------|----------------------------------|-------------|---|--|-------------|
| dt          |             |              |              |                                  |             |   |  |             |
| 58,2        | 62,8        | 396,3        | 527,8        | 39,3                             | 38,5        | 467,4   | 94,9   | 1           |
| 47,6        | 64,1        | 365,4        | 557,6        | 31,2                             | 35,0        | 469,6   | 90,8   | 2           |
| 56,5        | 66,6        | 391,0        | 521,9        | 37,6                             | 39,0        | 458,5   | 87,6   | 3           |
| 48,0        | 53,0        | 391,4        | 544,0        | 27,2                             | 29,5        | 458,2   | 88,9   | 4           |
| 46,9        | 50,6        | 291,4        | 499,6        | 32,2                             | 29,8        | 359,9   | 57,4   | 5           |
| 58,7        | 70,8        | 399,1        | 544,3        | 41,6                             | 39,6        | 423,2   | 82,8   | 6           |
| 50,7        | 55,8        | 409,7        | 562,5        | 33,5                             | 36,8        | 447,7   | 78,0   | 7           |
| 48,8        | 61,9        | 354,1        | 539,3        | 34,0                             | 37,6        | 400,8   | 74,3   | 8           |
| 41,5        | 59,7        | 441,8        | 600,2        | 25,8                             | 32,8        | 475,5   | 81,6   | 9           |
| 43,0        | 57,6        | 353,3        | 560,4        | 34,0                             | 35,8        | 388,1   | 64,5   | 10          |
| 53,0        | 63,5        | 398,4        | 662,6        | 36,0                             | 42,4        | 428,9   | 79,3   | 11          |
| <b>39,1</b> | <b>49,9</b> | <b>369,8</b> | <b>614,5</b> | <b>31,0</b>                      | <b>38,0</b> | <b>378,3</b>  | <b>94,0</b>  | <b>12</b>   |
| 36,8        | 59,7        | 463,7        | 627,3        | 34,8                             | 37,7        | 338,1   | 147,2  | 13          |
| .           | .           | 249,8        | 648,2        | 33,4                             | 43,8        | 440,3   | .  | 14          |
| .           | .           | .            | .            | .                                | .           | .   | .  | 15          |
| .           | .           | .            | .            | .                                | .           | .   | .  | 16          |
| .           | .           | .            | .            | .                                | 39,2        | .   | .  | 17          |
| .           | 51,3        | .            | .            | 31,6                             | 36,5        | 380,1   | .  | 18          |
| 45,3        | 55,0        | .            | 611,4        | .                                | 41,3        | 412,2   | .  | 19          |
| 49,3        | 55,8        | 329,4        | 622,2        | 32,9                             | 40,4        | 442,8   | 86,3   | 20          |
| 49,0        | 53,7        | 286,8        | .            | 25,8                             | 35,6        | 417,4   | 98,2   | 21          |
| 55,8        | 52,3        | 371,9        | 604,4        | 34,2                             | 37,3        | 397,3   | 103,3  | 22          |
| 42,2        | .           | 339,0        | 567,9        | 30,6                             | 37,8        | 374,6   | 74,5   | 23          |
| 33,4        | 41,9        | 352,6        | 638,5        | 26,6                             | 34,3        | 306,9   | 88,7   | 24          |
| 26,9        | 55,8        | 378,3        | 571,2        | 29,5                             | 37,5        | 384,9   | 75,0   | 25          |
| 45,6        | 57,6        | 380,4        | 564,0        | 35,0                             | 38,3        | 379,9   | 79,2   | 26          |
| 20,5        | 45,8        | .            | .            | 22,1                             | 29,0        | 384,2   | 83,0   | 27          |
| .           | 38,5        | 323,4        | 460,8        | 27,4                             | 34,4        | 325,8   | 109,7  | 28          |
| .           | 44,1        | 366,7        | 646,0        | 32,9                             | 37,6        | 409,3   | 73,5   | 29          |
| 38,6        | 41,7        | 377,3        | .            | 20,1                             | 31,2        | 410,6   | 69,5   | 30          |
| 48,2        | 44,5        | 341,5        | .            | 24,6                             | 35,5        | 355,0   | 99,5   | 31          |
| .           | 48,0        | 399,1        | 657,2        | 29,6                             | 37,6        | 393,3   | 88,6   | 32          |
| .           | 53,6        | 396,8        | 519,6        | 28,5                             | 36,9        | 303,5   | 123,6  | 33          |
| .           | 58,9        | 348,5        | 651,2        | 34,4                             | 40,8        | 358,3   | 93,7   | 34          |
| 43,9        | 69,3        | 392,0        | 699,8        | 31,5                             | 42,9        | 395,3   | 115,6  | 35          |

V

Wintermengetreide – 3) auf Basis 100 % Trockenmasse

## 8. Erntemengen ausgewählter landwirt

| Lfd.<br>Nr. | Jahr<br>—<br>Kreisfreie Stadt<br>Landkreis | Getreide<br>insgesamt <sup>1)</sup> | Darunter          |                   |                      |                   |                   |
|-------------|--|-------------------------------------|-------------------|-------------------|----------------------|-------------------|-------------------|
|             |  |                                     | Winter-<br>weizen | Sommer-<br>weizen | Roggen <sup>2)</sup> | Winter-<br>gerste | Sommer-<br>gerste |
|             |  | t                                   |                   |                   |                      |                   |                   |
| 1           | 1999.....                                  | 2 523 044                           | 1 254 961         | 82 703            | 113 389              | 475 232           | 388 440           |
| 2           | 2000.....                                  | 2 577 767                           | 1 484 552         | 15 291            | 114 443              | 485 552           | 255 698           |
| 3           | 2001.....                                  | 2 795 558                           | 1 612 456         | 11 815            | 118 664              | 507 103           | 306 869           |
| 4           | 2002.....                                  | 2 253 906                           | 1 326 949         | 8 622             | 88 335               | 404 237           | 240 319           |
| 5           | 2003.....                                  | 2 141 313                           | 1 225 060         | 52 600            | 51 864               | 270 667           | 367 057           |
| 6           | 2004.....                                  | 2 806 258                           | 1 724 867         | 24 601            | 91 563               | 421 709           | 323 330           |
| 7           | 2005.....                                  | 2 483 466                           | 1 562 824         | 24 575            | 55 684               | 398 366           | 264 188           |
| 8           | 2006.....                                  | 2 392 589                           | 1 465 630         | 21 609            | 52 066               | 443 177           | 251 403           |
| 9           | 2007.....                                  | 2 350 851                           | 1 447 262         | 14 072            | 71 389               | 446 013           | 222 170           |
| 10          | 2008.....                                  | 2 686 252                           | 1 665 619         | 35 852            | 78 065               | 475 342           | 261 580           |
| 11          | 2009.....                                  | 2 759 434                           | 1 685 049         | 23 972            | 95 858               | 555 051           | 214 989           |
| 12          | 2010.....                                  | 2 365 937                           | 1 452 501         | 35 165            | 61 433               | 483 546           | 181 519           |
| 13          | Stadt Erfurt .....                         | 49 471                              | 32 587            | .                 | 2 849                | 6 717             | 4 393             |
| 14          | Stadt Gera .....                           | 15 605                              | 12 108            | .                 | .                    | 2 778             | .                 |
| 15          | Stadt Jena.....                            | .                                   | .                 | .                 | .                    | .                 | .                 |
| 16          | Stadt Suhl.....                            | .                                   | .                 | .                 | .                    | .                 | .                 |
| 17          | Stadt Weimar .....                         | .                                   | .                 | .                 | .                    | .                 | .                 |
| 18          | Stadt Eisenach .....                       | 17 455                              | 10 511            | .                 | .                    | 3 831             | 1 727             |
| 19          | Eichsfeld .....                            | 159 063                             | 106 281           | .                 | 3 576                | 42 326            | .                 |
| 20          | Nordhausen .....                           | 118 876                             | 73 261            | 981               | 2 512                | 34 951            | 1 683             |
| 21          | Wartburgkreis .....                        | 104 105                             | 49 130            | 430               | 8 089                | 27 126            | 5 614             |
| 22          | Unstrut-Hainich-Kreis .....                | 265 080                             | 182 317           | 5 449             | 4 752                | 29 189            | 28 788            |
| 23          | Kyffhäuserkreis .....                      | 263 470                             | 172 064           | 4 314             | 2 611                | 50 425            | 18 511            |
| 24          | Schmalkalden-Meiningen .....               | 63 968                              | 28 467            | .                 | 4 745                | 16 922            | 3 269             |
| 25          | Gotha .....                                | 149 798                             | 102 237           | 1 543             | 3 444                | 27 669            | 7 560             |
| 26          | Sömmerda .....                             | 208 610                             | 142 684           | 5 130             | 1 462                | 26 308            | 20 123            |
| 27          | Hildburghausen .....                       | 59 964                              | 30 585            | 2 535             | 1 357                | 14 518            | 1 987             |
| 28          | Ilm-Kreis .....                            | 76 617                              | 49 967            | 177               | 3 593                | 15 209            | 4 688             |
| 29          | Weimarer Land .....                        | 207 424                             | 135 108           | 1 620             | 757                  | 31 458            | 33 967            |
| 30          | Sonneberg .....                            | 10 824                              | 4 907             | .                 | 414                  | 3 065             | 626               |
| 31          | Saalfeld-Rudolstadt .....                  | 54 891                              | 23 098            | 224               | 2 788                | 14 989            | 6 876             |
| 32          | Saale-Holzland-Kreis .....                 | 106 911                             | 59 733            | 4 256             | 2 589                | 29 860            | 4 206             |
| 33          | Saale-Orla-Kreis .....                     | 133 509                             | 60 130            | 2 083             | 7 009                | 36 355            | 22 228            |
| 34          | Greiz .....                                | 137 289                             | 75 154            | .                 | 4 302                | 37 739            | 9 101             |
| 35          | Altenburger Land.....                      | 154 287                             | 96 297            | 605               | 4 085                | 30 598            | 3 242             |

V

1) einschließlich Körnermais und Mais für Corn-Cob-Mix und ohne anderes Getreide zur Körnergewinnung – 2) ab 2010 einschließlich



# schaftlicher Fruchtarten 2010 nach Kreisen

|        |           | Kartoffeln | Zuckerrüben | Erbsen<br>(ohne<br>Frischerbsen) | Winterraps | Silomais/<br>Grünmais<br>einschl. Liesch-<br>kolbenschrot | Leguminosen<br>zur<br>Ganzpflanzen-<br>ernte <sup>3)</sup> | Lfd.<br>Nr. |
|--------|-----------|------------|-------------|----------------------------------|------------|---|--|-------------|
| Hafer  | Triticale |            |             |                                  |            |   |  |             |
| t      |           |            |             |                                  |            |   |  |             |
| 41 018 | 110 686   | 160 052    | 662 130     | 73 110                           | 362 386    | 2 030 986   | 123 086  | 1           |
| 31 991 | 141 450   | 134 672    | 613 053     | 53 201                           | 319 857    | 1 727 385   | 97 144   | 2           |
| 37 666 | 156 273   | 109 989    | 562 653     | 69 724                           | 390 776    | 1 643 920   | 82 305   | 3           |
| 33 318 | 109 254   | 105 136    | 609 685     | 46 908                           | 331 073    | 1 626 250   | 81 569   | 4           |
| 40 566 | 86 886    | 75 291     | 537 335     | 52 580                           | 299 285    | 1 480 185   | 53 980   | 5           |
| 39 661 | 119 102   | 113 967    | 593 591     | 71 769                           | 431 355    | 1 698 898   | 83 718   | 6           |
| 28 310 | 86 524    | 102 658    | 590 999     | 54 458                           | 402 420    | 1 723 375   | 88 535   | 7           |
| 27 618 | 81 264    | 84 124     | 487 383     | 48 991                           | 430 763    | 1 527 709   | 94 849   | 8           |
| 22 756 | 82 274    | 111 198    | 637 501     | 29 110                           | 410 819    | 2 026 149   | 108 261  | 9           |
| 26 063 | 85 246    | 81 256     | 487 429     | 27 577                           | 427 640    | 1 715 204   | 83 369   | 10          |
| 30 113 | 97 704    | 92 426     | 592 327     | 27 475                           | 504 571    | 2 064 326   | 108 382  | 11          |
| 19 798 | 70 732    | 77 311     | 493 265     | 25 940                           | 456 641    | 1 857 351   | 133 199  | 12          |
| 232    | 449       | 3 778      | 16 913      | 1 358                            | 8 671      | 14 144  | 3 783  | 13          |
| .      | .         | 335        | 5 093       | 146                              | 3 791      | 18 645  | .  | 14          |
| .      | -         | .          | -           | .                                | -          | -   | .  | 15          |
| -      | -         | -          | -           | -                                | -          | .   | .  | 16          |
| .      | -         | .          | .           | .                                | .          | .   | .  | 17          |
| .      | 857       | -          | .           | .                                | 3 509      | .   | .  | 18          |
| 1 082  | 1 334     | .          | .           | .                                | 37 624     | 105 962   | .  | 19          |
| .      | 2 988     | 1 119      | 20 134      | 130                              | 28 691     | 94 456  | 2 776  | 20          |
| 2 875  | 10 611    | 4 327      | .           | .                                | 19 115     | 139 440   | 7 680  | 21          |
| 1 034  | 2 838     | 10 822     | 56 440      | 2 392                            | 46 245     | 117 301   | 14 086   | 22          |
| .      | .         | 3 547      | 64 148      | 1 516                            | 49 253     | 69 481  | 6 850  | 23          |
| 1 547  | 8 015     | 798        | 2 173       | 316                              | 11 858     | 60 319  | 8 725  | 24          |
| 1 791  | 4 357     | 16 052     | 52 098      | 1 286                            | 25 528     | 103 606   | 4 571  | 25          |
| .      | 758       | 8 041      | 67 854      | 2 798                            | 34 116     | 170 325   | 8 528  | 26          |
| 1 055  | 7 866     | .          | .           | 884                              | 8 501      | 120 228   | 5 739  | 27          |
| .      | 2 262     | 371        | 5 069       | 979                              | 14 511     | 49 774  | 8 942  | 28          |
| .      | 423       | 4 488      | 70 587      | 3 558                            | 40 560     | 115 520   | 6 717  | 29          |
| .      | 1 271     | 375        | -           | .                                | .          | 32 369  | 1 601  | 30          |
| 1 219  | 4 505     | 1 657      | -           | 333                              | 10 335     | 76 193  | 17 176   | 31          |
| .      | 4 095     | 2 262      | 4 431       | 2 071                            | 21 627     | 162 326   | 7 498  | 32          |
| .      | 4 573     | 6 531      | 3 755       | 3 124                            | 29 085     | 129 124   | 17 410   | 33          |
| .      | 6 995     | 3 164      | 14 259      | 2 905                            | 32 484     | 160 272   | 4 702  | 34          |
| 288    | 658       | 8 852      | 104 700     | 647                              | 27 853     | 108 057   | 3 515  | 35          |

V

Winternenggetreide – 3) auf Basis 100 % Trockenmasse

## 9. Anbauflächen und Erträge ausgewählter Gemüsearten auf dem Freiland 2009 und 2010

| Gemüseart                                       | D 2004/2009      |                 |                 | 2009             |                 |                 | 2010             |                 |                 |
|---|------------------|-----------------|-----------------|------------------|-----------------|-----------------|------------------|-----------------|-----------------|
|   | Anbau-<br>fläche | Ertrag<br>je ha | Ernte-<br>menge | Anbau-<br>fläche | Ertrag<br>je ha | Ernte-<br>menge | Anbau-<br>fläche | Ertrag<br>je ha | Ernte-<br>menge |
|   | ha               | dt              |                 | ha               | dt              |                 | ha               | dt              |                 |
| <b>Gemüse insgesamt <sup>1)</sup> . . . . .</b> | <b>1 610,41</b>  | <b>x</b>        | <b>490 253</b>  | <b>1 361,23</b>  | <b>x</b>        | <b>434 958</b>  | <b>1 204,80</b>  | <b>x</b>        | <b>321 586</b>  |
| darunter  |                  |                 |                 |                  |                 |                 |                  |                 |                 |
| Blumenkohl . . . . .                            | 260,70           | 247,2           | 64 437          | 226,09           | 244,7           | 55 316          | 224,54           | 246,4           | 55 318          |
| Brokkoli . . . . .                              | 32,81            | 159,7           | 5 239           | 41,68            | 116,4           | 4 850           | 39,54            | 101,8           | 4 024           |
| Kohlrabi . . . . .                              | 9,17             | 210,5           | 1 930           | 6,69             | 183,1           | 1 225           | 5,48             | 169,2           | 928             |
| Rosenkohl . . . . .                             | 61,31            | 162,1           | 9 936           | 3,37             | 209,4           | 706             | 3,11             | 184,2           | 573             |
| Rotkohl . . . . .                               | 30,84            | 520,9           | 16 063          | 32,83            | 511,6           | 16 797          | 15,87            | 353,8           | 5 614           |
| Weißkohl . . . . .                              | 245,75           | 808,2           | 198 613         | 193,93           | 839,1           | 162 723         | 169,92           | 636,9           | 108 212         |
| Wirsingkohl . . . . .                           | 11,11            | 306,1           | 3 399           | 8,22             | 296,3           | 2 435           | 10,82            | 443,1           | 4 793           |
| Kopfsalat . . . . .                             | 2,08             | 242,9           | 505             | 1,15             | 168,1           | 194             | 0,51             | 248,4           | 127             |
| Spinat . . . . .                                | 56,95            | 182,3           | 10 380          | 93,91            | 186,6           | 17 523          | 45,12            | 132,9           | 5 997           |
| Spargel im Ertrag stehend . . . . .             | 332,24           | 55,2            | 18 346          | 348,42           | 57,2            | 19 912          | 335,23           | 52,9            | 17 717          |
| Knollensellerie . . . . .                       | 2,56             | 251,2           | 644             | 1,27             | 261,1           | 333             | 2,10             | /               | /               |
| Möhren und Karotten . . . . .                   | 6,72             | 307,1           | 2 065           | 6,32             | 418,3           | 2 645           | 4,93             | 434,8           | 2 142           |
| rote Rüben . . . . .                            | 10,24            | 585,2           | 5 993           | 22,89            | 607,1           | 13 898          | 12,60            | 490,6           | 6 183           |
| Einlegegurken . . . . .                         | 66,54            | 743,0           | 49 445          | 54,73            | 783,0           | 42 848          | 71,24            | 486,9           | 34 690          |
| Buschbohnen . . . . .                           | 277,26           | 105,7           | 29 300          | 140,46           | 73,3            | 10 301          | 79,09            | 95,8            | 7 578           |
| Speisezwiebeln . . . . .                        | 154,04           | 421,7           | 64 953          | 133,39           | 558,5           | 74 494          | 148,66           | 392,4           | 58 335          |
| Porree . . . . .                                | 2,07             | 208,2           | 430             | 2,97             | 170,9           | 507             | 2,71             | 141,8           | 384             |

1) ohne nicht ertragsfähigen Spargel und ohne Chicorée

## 10. Anbauflächen und Erträge ausgewählter Gemüsearten unter Glas oder anderen begehbaren Schutzabdeckungen 2009 und 2010

| Gemüseart                         | D 2004/2009      |                             |                 | 2009             |                             |                 | 2010             |                             |                 |
|-----------------------------------|------------------|-----------------------------|-----------------|------------------|-----------------------------|-----------------|------------------|-----------------------------|-----------------|
|                                   | Anbau-<br>fläche | Ertrag<br>je m <sup>2</sup> | Ernte-<br>menge | Anbau-<br>fläche | Ertrag<br>je m <sup>2</sup> | Ernte-<br>menge | Anbau-<br>fläche | Ertrag<br>je m <sup>2</sup> | Ernte-<br>menge |
|                                   | m <sup>2</sup>   | kg                          | dt              | m <sup>2</sup>   | kg                          | dt              | m <sup>2</sup>   | kg                          | dt              |
| <b>Gemüse insgesamt . . . . .</b> | <b>398 422</b>   | <b>x</b>                    | <b>124 799</b>  | <b>397 391</b>   | <b>x</b>                    | <b>110 027</b>  | <b>461 263</b>   | <b>x</b>                    | <b>140 248</b>  |
| darunter                          |                  |                             |                 |                  |                             |                 |                  |                             |                 |
| Feldsalat . . . . .               | 11 145           | 0,8                         | 90              | 4 727            | 0,8                         | 39              | 3 110            | 0,8                         | 26              |
| Gurken . . . . .                  | 142 366          | 41,7                        | 59 370          | 58 270           | 18,5                        | 10 762          | 48 840           | 21,5                        | 10 486          |
| Kohlrabi . . . . .                | 11 336           | 4,8                         | 547             | 2 365            | 3,6                         | 85              | 2 521            | 2,7                         | 67              |
| Kopfsalat . . . . .               | 41 799           | 4,1                         | 1 728           | 33 671           | 3,2                         | 1 084           | 32 407           | 2,7                         | 888             |
| Paprika . . . . .                 | 3 020            | 3,3                         | 101             | 3 541            | 2,8                         | 98              | 3 128            | 3,0                         | 94              |
| Radieschen . . . . .              | 8 396            | 1,4                         | 120             | 4 080            | 1,5                         | 63              | 3 617            | 1,6                         | 57              |
| Tomaten . . . . .                 | 170 341          | 36,7                        | 62 574          | 269 392          | 36,2                        | 97 385          | 359 501          | 35,7                        | 128 450         |

## 11. Ernte ausgewählter Obstarten im Marktbobstbau 2005 bis 2010

| Obstart | 2005 | 2006 | 2007 | 2008 | 2009 | 2010 |
|---------|------|------|------|------|------|------|
|---------|------|------|------|------|------|------|

### Erntemenge in dt

|                             |         |         |         |         |         |         |
|-----------------------------|---------|---------|---------|---------|---------|---------|
| Äpfel .....                 | 318 770 | 379 213 | 391 308 | 335 675 | 387 733 | 257 583 |
| Birnen .....                | 2 401   | 3 906   | 5 304   | 1 825   | 4 411   | 2 050   |
| Süßkirschen .....           | 7 894   | 15 532  | 9 985   | 11 431  | 12 879  | 11 721  |
| Sauerkirschen .....         | 34 977  | 68 011  | 40 502  | 27 585  | 60 304  | 22 035  |
| Pflaumen/Zwetschen .....    | 14 909  | 18 132  | 11 076  | 12 948  | 28 172  | 14 662  |
| Mirabellen/Renekloden ..... | 8 344   | 10 379  | 4 355   | 7 105   | 9 952   | 3 520   |

### Baumertrag in kg

|                             |      |      |      |      |      |      |
|-----------------------------|------|------|------|------|------|------|
| Äpfel .....                 | 12,6 | 15,0 | 16,5 | 14,0 | 15,7 | 10,3 |
| Birnen .....                | 7,6  | 12,4 | 17,9 | 7,4  | 17,9 | 8,3  |
| Süßkirschen .....           | 7,7  | 15,1 | 9,7  | 11,0 | 13,0 | 11,4 |
| Sauerkirschen .....         | 6,3  | 12,3 | 9,8  | 6,9  | 18,0 | 9,6  |
| Pflaumen/Zwetschen .....    | 17,9 | 21,8 | 12,0 | 14,3 | 31,9 | 15,1 |
| Mirabellen/Renekloden ..... | 20,6 | 25,6 | 11,3 | 18,8 | 26,4 | 9,7  |

### Ertrag je ha in dt <sup>1)</sup>

|                             |       |       |       |       |       |       |
|-----------------------------|-------|-------|-------|-------|-------|-------|
| Äpfel .....                 | 282,0 | 335,5 | 334,4 | 289,8 | 333,3 | 225,4 |
| Birnen .....                | 83,7  | 136,1 | 191,0 | 67,8  | 164,1 | 80,7  |
| Süßkirschen .....           | 34,1  | 67,1  | 37,9  | 43,1  | 51,5  | 50,5  |
| Sauerkirschen .....         | 52,1  | 101,3 | 66,1  | 46,2  | 120,1 | 63,8  |
| Pflaumen/Zwetschen .....    | 126,8 | 154,2 | 74,5  | 86,6  | 189,8 | 90,0  |
| Mirabellen/Renekloden ..... | 125,1 | 155,6 | 56,2  | 94,0  | 131,6 | 48,4  |

1) ab 2007 Hektarerträge auf Basis ertragsfähiger Fläche

## 12. Anbauflächen und Ernte von Erdbeeren auf dem Freiland 2005 bis 2010

| Merkmal            | Einheit | 2005   | 2006   | 2007   | 2008   | 2009   | 2010   |
|--------------------|---------|--------|--------|--------|--------|--------|--------|
| Anbaufläche .....  | ha      | 113,87 | 129,68 | 120,40 | 115,65 | 113,29 | 124,86 |
| Ertrag je ha ..... | dt      | 75,6   | 86,4   | 83,8   | 97,5   | 105,1  | 94,6   |
| Erntemenge .....   | dt      | 8 605  | 11 207 | 10 085 | 11 280 | 11 901 | 11 806 |

### 13. Landwirtschaftliche Betriebe mit Viehhaltung und Viehbestand Fläche und der

| Lfd.<br>Nr. | Landwirtschaftlich genutzte Fläche (LF)<br>von ... bis unter ... ha<br>—<br>Viehbestand<br>von ... bis unter ... GV | Viehbestand insgesamt |                        | Rinder   |       | Darunter Milchkühe |       |
|-------------|---|-----------------------|------------------------|----------|-------|--------------------|-------|
|             |   | Betriebe              | Großvieh-<br>einheiten | Betriebe | Tiere | Betriebe           | Tiere |
|             |   | Anzahl                | GV                     | Anzahl   |       |                    |       |

#### Größenklassen der landwirtschaftlich genutzten Fläche

|           |                        |              |                |              |                |            |                |
|-----------|------------------------|--------------|----------------|--------------|----------------|------------|----------------|
| 1         | unter 5 .....          | 261          | 37 204         | 109          | 2 779          | 13         | 80             |
| 2         | 5 - 10 .....           | 522          | 3 626          | 308          | 2 707          | 38         | 147            |
| 3         | 10 - 20 .....          | 572          | 7 653          | 382          | 4 985          | 61         | 416            |
| 4         | 20 - 50 .....          | 393          | 10 573         | 267          | 6 696          | 56         | 998            |
| 5         | 50 - 100 .....         | 236          | 15 212         | 166          | 11 689         | 65         | 3 722          |
| 6         | 100 - 200 .....        | 237          | 20 514         | 177          | 21 323         | 71         | 5 403          |
| 7         | 200 - 500 .....        | 205          | 40 917         | 162          | 36 042         | 49         | 6 889          |
| 8         | 500 - 1 000 .....      | 147          | 64 912         | 131          | 73 856         | 82         | 23 971         |
| 9         | 1 000 und mehr .....   | 192          | 162 909        | 173          | 176 296        | 141        | 69 852         |
| <b>10</b> | <b>Insgesamt .....</b> | <b>2 765</b> | <b>363 520</b> | <b>1 875</b> | <b>336 373</b> | <b>576</b> | <b>111 478</b> |

#### Größenklassen der Großvieheinheiten

|           |                        |              |                |              |                |            |                |
|-----------|------------------------|--------------|----------------|--------------|----------------|------------|----------------|
| 11        | unter 50 .....         | 1 941        | 25 147         | 1 223        | 19 909         | 187        | 1 827          |
| 12        | 50 - 100 .....         | 245          | 17 269         | 171          | 14 025         | 77         | 3 300          |
| 13        | 100 - 200 .....        | 169          | 23 345         | 139          | 23 593         | 70         | 5 701          |
| 14        | 200 und mehr .....     | 410          | 297 760        | 342          | 278 846        | 242        | 100 650        |
| <b>15</b> | <b>Insgesamt .....</b> | <b>2 765</b> | <b>363 520</b> | <b>1 875</b> | <b>336 373</b> | <b>576</b> | <b>111 478</b> |

## am 1. März 2010 nach Größenklassen der landwirtschaftlich genutzten Großvieheinheiten

| Schweine |       | Darunter Zuchtsauen |       | Schafe   |       | Geflügel |       | Darunter Legehennen |       | Lfd.<br>Nr. |
|----------|-------|---------------------|-------|----------|-------|----------|-------|---------------------|-------|-------------|
| Betriebe | Tiere | Betriebe            | Tiere | Betriebe | Tiere | Betriebe | Tiere | Betriebe            | Tiere |             |
| Anzahl   |       |                     |       |          |       |          |       |                     |       |             |

### Größenklassen der landwirtschaftlich genutzten Fläche

|            |                |            |               |            |                |              |                  |            |                  |           |
|------------|----------------|------------|---------------|------------|----------------|--------------|------------------|------------|------------------|-----------|
| 74         | 289 723        | 18         | 31 408        | 133        | 4 623          | 121          | 1 795 256        | 111        | 929 511          | 1         |
| 179        | 1 127          | 24         | 39            | 158        | 3 474          | 267          | 37 147           | 248        | 34 495           | 2         |
| 193        | 3 245          | 38         | 377           | 158        | 5 228          | 271          | 348 608          | 260        | 345 642          | 3         |
| 147        | 18 524         | 35         | 1 565         | 102        | 10 681         | 170          | 53 529           | 155        | 7 763            | 4         |
| 82         | 27 612         | 20         | 3 796         | 76         | 22 543         | 78           | 16 676           | 72         | 7 916            | 5         |
| 69         | 10 857         | 23         | 1 617         | 66         | 27 929         | 61           | 30 333           | 57         | .                | 6         |
| 47         | 81 264         | 19         | 11 217        | 61         | 39 537         | 36           | 205 175          | 33         | 13 779           | 7         |
| 37         | 81 806         | 21         | 10 042        | 19         | 26 548         | 7            | 35 486           | 5          | .                | 8         |
| 82         | 241 554        | 35         | 29 627        | 51         | 53 702         | 12           | 320 594          | 6          | 100 491          | 9         |
| <b>910</b> | <b>755 712</b> | <b>233</b> | <b>89 688</b> | <b>824</b> | <b>194 265</b> | <b>1 023</b> | <b>2 842 804</b> | <b>947</b> | <b>1 451 290</b> | <b>10</b> |

### Größenklassen der Großvieheinheiten

|            |                |            |               |            |                |              |                  |            |                  |           |
|------------|----------------|------------|---------------|------------|----------------|--------------|------------------|------------|------------------|-----------|
| 650        | 8 905          | 114        | 671           | 628        | 39 426         | 890          | 104 464          | 832        | 37 644           | 11        |
| 68         | 6 041          | 18         | 563           | 94         | 50 214         | 66           | 71 844           | 62         | 34 393           | 12        |
| 45         | 27 987         | 21         | 1 638         | 30         | 25 190         | 32           | 191 170          | 29         | 137 801          | 13        |
| 147        | 712 779        | 80         | 86 816        | 72         | 79 435         | 35           | 2 475 326        | 24         | 1 241 452        | 14        |
| <b>910</b> | <b>755 712</b> | <b>233</b> | <b>89 688</b> | <b>824</b> | <b>194 265</b> | <b>1 023</b> | <b>2 842 804</b> | <b>947</b> | <b>1 451 290</b> | <b>15</b> |

V

## 14. Landwirtschaftliche Betriebe mit Viehhaltung und Vieh

| Lfd.<br>Nr. | Kreisfreie Stadt<br>Landkreis<br>Land | Viehbestand insgesamt |                        | Rinder       |                | Schweine   |                |
|-------------|---------------------------------------|-----------------------|------------------------|--------------|----------------|------------|----------------|
|             |                                       | Betriebe              | Großvieh-<br>einheiten | Betriebe     | Tiere          | Betriebe   | Tiere          |
|             |                                       | Anzahl                | GV                     | Anzahl       |                |            |                |
| 1           | Stadt Erfurt . . . . .                | 33                    | 1 984                  | 19           | 2 150          | 14         | 604            |
| 2           | Stadt Gera . . . . .                  | 43                    | 1 478                  | 35           | 1 446          | 14         | 1 850          |
| 3           | Stadt Jena . . . . .                  | 12                    | 461                    | 5            | .              | 4          | 47             |
| 4           | Stadt Suhl . . . . .                  | 4                     | 215                    | -            | -              | 1          | .              |
| 5           | Stadt Weimar . . . . .                | 9                     | 302                    | 2            | .              | 1          | .              |
| 6           | Stadt Eisenach . . . . .              | 22                    | 1 564                  | 16           | 1 664          | 10         | 142            |
| 7           | Eichsfeld . . . . .                   | 228                   | 22 039                 | 164          | 20 150         | 97         | 40 692         |
| 8           | Nordhausen . . . . .                  | 100                   | 17 423                 | 63           | 10 059         | 33         | 87 080         |
| 9           | Wartburgkreis . . . . .               | 297                   | 31 968                 | 232          | 36 343         | 109        | 16 378         |
| 10          | Unstrut-Hainich-Kreis . . . . .       | 142                   | 19 668                 | 81           | 13 747         | 59         | 54 451         |
| 11          | Kyffhäuserkreis . . . . .             | 135                   | 14 506                 | 63           | 8 291          | 54         | 53 195         |
| 12          | Schmalkalden-Meiningen . . . . .      | 195                   | 27 087                 | 144          | 24 949         | 36         | 57 660         |
| 13          | Gotha . . . . .                       | 103                   | 20 757                 | 51           | 18 720         | 26         | 25 385         |
| 14          | Sömmerda . . . . .                    | 92                    | 14 188                 | 52           | 13 959         | 49         | 43 065         |
| 15          | Hildburghausen . . . . .              | 84                    | 20 688                 | 55           | 22 587         | 19         | 28 508         |
| 16          | Ilm-Kreis . . . . .                   | 114                   | 12 354                 | 73           | 12 472         | 36         | 13 795         |
| 17          | Weimarer Land . . . . .               | 151                   | 23 344                 | 83           | 14 909         | 48         | 80 224         |
| 18          | Sonneberg . . . . .                   | 46                    | 5 283                  | 35           | 6 533          | 11         | .              |
| 19          | Saalfeld-Rudolstadt . . . . .         | 139                   | 22 047                 | 96           | 23 973         | 45         | 25 146         |
| 20          | Saale-Holzland-Kreis . . . . .        | 173                   | 27 790                 | 119          | 22 635         | 52         | 87 850         |
| 21          | Saale-Orla-Kreis . . . . .            | 237                   | 33 248                 | 183          | 37 877         | 70         | 42 328         |
| 22          | Greiz . . . . .                       | 279                   | 30 893                 | 225          | 29 902         | 98         | 59 439         |
| 23          | Altenburger Land . . . . .            | 127                   | 14 232                 | 79           | 13 797         | 24         | 36 733         |
| <b>24</b>   | <b>Thüringen . . . . .</b>            | <b>2 765</b>          | <b>363 520</b>         | <b>1 875</b> | <b>336 373</b> | <b>910</b> | <b>755 712</b> |

1) Gänse, Enten und Truthühner

**bestand am 1. März 2010 nach Tierarten und Kreisen**

| Schafe     |                | Ziegen     |              | Einhüfer   |              | Hühner     |                  | Sonstiges Geflügel <sup>1)</sup> |                | Lfd.<br>Nr. |
|------------|----------------|------------|--------------|------------|--------------|------------|------------------|----------------------------------|----------------|-------------|
| Betriebe   | Tiere          | Betriebe   | Tiere        | Betriebe   | Tiere        | Betriebe   | Tiere            | Betriebe                         | Tiere          |             |
| Anzahl     |                |            |              |            |              |            |                  |                                  |                |             |
| 9          | 1 855          | 4          | 38           | 11         | 116          | 14         | 1 007            | 2                                | .              | 1           |
| 14         | 657            | 1          | .            | 10         | 91           | 16         | .                | 4                                | .              | 2           |
| 4          | .              | 4          | 70           | 8          | 63           | 5          | 213              | 3                                | 94             | 3           |
| 2          | .              | 2          | .            | 2          | .            | 1          | .                | 1                                | .              | 4           |
| 5          | 862            | 1          | .            | 4          | .            | 2          | .                | 1                                | .              | 5           |
| 5          | 1 909          | 1          | .            | 9          | 121          | 10         | 372              | 3                                | 21             | 6           |
| 46         | 6 318          | 18         | 176          | 83         | 669          | 74         | 303 595          | 16                               | 292            | 7           |
| 28         | 8 648          | 23         | 506          | 30         | 295          | 31         | 1 022            | 13                               | 15 090         | 8           |
| 86         | 18 515         | 35         | 627          | 81         | 742          | 118        | .                | 30                               | 599            | 9           |
| 49         | 15 874         | 16         | 185          | 38         | 293          | 41         | .                | 12                               | 78 110         | 10          |
| 47         | 19 077         | 32         | 621          | 35         | 322          | 42         | .                | 15                               | .              | 11          |
| 52         | 25 858         | 22         | 410          | 50         | 516          | 58         | 23 770           | 17                               | 7 475          | 12          |
| 40         | 11 851         | 23         | 536          | 38         | 743          | 40         | 817 394          | 19                               | .              | 13          |
| 28         | 3 306          | 12         | 146          | 25         | 161          | 42         | .                | 19                               | 229            | 14          |
| 26         | 18 773         | 14         | 279          | 33         | 428          | 24         | 616              | 5                                | 19             | 15          |
| 38         | 8 001          | 14         | 231          | 49         | 681          | 37         | .                | 9                                | 131            | 16          |
| 45         | 9 899          | 14         | 140          | 52         | 547          | 66         | 534 880          | 27                               | 214            | 17          |
| 17         | 3 911          | 12         | 122          | 15         | 92           | 15         | 342              | 5                                | 42             | 18          |
| 34         | 10 570         | 18         | 118          | 42         | 575          | 42         | .                | 13                               | 402            | 19          |
| 70         | 12 152         | 16         | 1 694        | 47         | 462          | 64         | 8 718            | 15                               | .              | 20          |
| 65         | 6 568          | 26         | 203          | 61         | 504          | 90         | 228 864          | 23                               | 370            | 21          |
| 78         | 2 588          | 24         | 66           | 84         | 884          | 98         | 123 029          | 31                               | 274            | 22          |
| 36         | 1 502          | 6          | .            | 32         | 220          | 33         | .                | 15                               | .              | 23          |
| <b>824</b> | <b>194 265</b> | <b>338</b> | <b>9 382</b> | <b>839</b> | <b>8 606</b> | <b>963</b> | <b>2 644 461</b> | <b>298</b>                       | <b>198 343</b> | <b>24</b>   |

**V**

## 15. Landwirtschaftliche Betriebe mit Haltung von Schweinen 2010 nach Arten und Bestandsgrößen

| Merkmal  | 3. Mai 2010  | 3. November 2010 |
|--|--------------|------------------|
|  | 1000         |                  |
| <b>Betriebe mit Schweinen insgesamt</b> .....          | <b>0,2</b>   | <b>0,2</b>       |
| darunter   |              |                  |
| Betriebe mit Zuchtschweinen einschließlich Eber .....  | 0,1          | 0,1              |
| Betriebe mit Mastschweinen .....                       | 0,2          | 0,2              |
| <b>Schweine insgesamt</b> .....                        | <b>747,8</b> | <b>802,6</b>     |
| Ferkel .....   | 259,8        | 271,2            |
| Jungschweine bis unter 50 kg Lebendgewicht .....       | 200,3        | 221,5            |
| Mastschweine .....                                     | 197,3        | 212,7            |
| 50 bis unter 80 kg Lebendgewicht .....                 | 97,5         | 100,7            |
| 80 bis unter 110 kg Lebendgewicht .....                | 72,7         | 83,9             |
| 110 und mehr kg Lebendgewicht .....                    | 27,2         | 28,1             |
| Zuchtsauen .....                                       | 89,9         | 96,8             |
| Jungsauen zum 1. Mal trächtig .....                    | 14,3         | 14,9             |
| andere trächtige Sauen .....                           | 49,1         | 53,8             |
| trächtige Sauen zusammen .....                         | 63,5         | 68,7             |
| Jungsauen noch nicht trächtig .....                    | 13,9         | 16,4             |
| andere nicht trächtige Sauen .....                     | 12,6         | 11,6             |
| nicht trächtige Sauen zusammen .....                   | 26,5         | 28,0             |
| Eber zur Zucht .....                                   | 0,4          | 0,5              |
| <b>Schweine in Betrieben mit ... bis ... Schweinen</b> |              |                  |
| 10 - 99 .....  | 2,1          | 1,8              |
| 100 - 249 .....  | 4,2          | 4,2              |
| 250 - 499 .....  | 6,5          | 7,2              |
| 500 - 999 .....  | 20,1         | 19,8             |
| 1 000 - 1 999 .....                                    | 39,2         | 51,2             |
| 2 000 - 4 999 .....                                    | 127,7        | 117,2            |
| 5 000 und mehr .....                                   | 548,0        | 601,2            |

V



## 16. Landwirtschaftliche Haltungen mit Rindern und Rinderbestände 2010 nach Arten und Herdengrößen

| Merkmal  | 3. Mai 2010  |                | 3. November 2010 |                |
|--|--------------|----------------|------------------|----------------|
|  | Haltungen    | Tiere          | Haltungen        | Tiere          |
| Milchkühe <sup>1)</sup> .....                          | 761          | 111 208        | 744              | 109 234        |
| Sonstige Kühe <sup>1)</sup> .....                      | 2 467        | 38 503         | 2 507            | 39 389         |
| Kälber bis einschließlich 8 Monate                     |              |                |                  |                |
| männlich .....   | 2 171        | 24 291         | 2 249            | 27 011         |
| weiblich .....   | 2 122        | 42 146         | 2 245            | 46 184         |
| Jungrinder mehr als 8 Monate bis einschließlich 1 Jahr |              |                |                  |                |
| männlich .....   | 1 136        | 11 560         | 1 055            | 8 617          |
| weiblich .....   | 1 518        | 22 569         | 1 363            | 19 572         |
| Rinder mehr als 1 bis unter 2 Jahre                    |              |                |                  |                |
| männlich .....   | 1 647        | 18 066         | 1 846            | 18 712         |
| weiblich .....   | 2 272        | 56 458         | 2 443            | 56 713         |
| Rinder 2 Jahre und älter                               |              |                |                  |                |
| männlich .....   | 1 078        | 2 558          | 1 159            | 2 763          |
| weiblich .....   | 1 540        | 17 940         | 1 534            | 18 457         |
| <b>Rinder insgesamt .....</b>                          | <b>4 432</b> | <b>345 299</b> | <b>4 520</b>     | <b>346 652</b> |
| <b>Herdengröße von ... bis ... Tiere</b>               |              |                |                  |                |
| 1 - 2 .....  | 1 363        | 2 040          | 1 355            | 2 057          |
| 3 - 9 .....  | 1 386        | 7 099          | 1 453            | 7 468          |
| 10 - 19 .....  | 476          | 6 487          | 503              | 6 884          |
| 20 - 29 .....  | 166          | 3 915          | 193              | 4 648          |
| 30 - 49 .....  | 170          | 6 493          | 144              | 5 575          |
| 50 - 99 .....  | 204          | 14 441         | 208              | 14 809         |
| 100 - 199 .....  | 213          | 30 655         | 199              | 28 489         |
| 200 - 299 .....  | 88           | 21 302         | 110              | 26 770         |
| 300 - 499 .....  | 163          | 62 555         | 154              | 60 590         |
| 500 und mehr .....                                     | 203          | 190 312        | 201              | 189 362        |

V

<sup>1)</sup> berechnet auf Basis der Produktionsrichtungen der Haltungen

## 17. Landwirtschaftliche Haltungen mit Rindern und

| Lfd.<br>Nr. | Kreisfreie Stadt<br>Landkreis<br>Land<br>—<br>a Haltungen<br>b Tiere | Rinder insgesamt | Milchkühe <sup>1)</sup> | Sonstige Kühe <sup>1)</sup> |
|-------------|--|------------------|-------------------------|-----------------------------|
| 1           | Stadt Erfurt ..... a   | 36               | 4                       | 16                          |
| 2           | ..... b  | 2 012            | .                       | 188                         |
| 3           | Stadt Gera ..... a   | 81               | 5                       | 54                          |
| 4           | ..... b  | 1 727            | 418                     | 276                         |
| 5           | Stadt Jena ..... a   | 10               | 2                       | 8                           |
| 6           | ..... b  | 76               | .                       | 23                          |
| 7           | Stadt Suhl ..... a   | 4                | -                       | 3                           |
| 8           | ..... b  | 18               | -                       | 6                           |
| 9           | Stadt Weimar ..... a   | 5                | -                       | 3                           |
| 10          | ..... b  | 38               | -                       | 9                           |
| 11          | Stadt Eisenach ..... a   | 22               | 3                       | 15                          |
| 12          | ..... b  | 2 404            | .                       | 175                         |
| 13          | Eichsfeld ..... a  | 428              | 62                      | 267                         |
| 14          | ..... b  | 21 010           | 6 806                   | 2 345                       |
| 15          | Nordhausen ..... a   | 166              | 21                      | 108                         |
| 16          | ..... b  | 9 997            | 4 048                   | 1 105                       |
| 17          | Wartburgkreis ..... a  | 538              | 121                     | 305                         |
| 18          | ..... b  | 37 206           | 10 752                  | 5 912                       |
| 19          | Unstrut-Hainich-Kreis ..... a  | 213              | 25                      | 109                         |
| 20          | ..... b  | 13 339           | 5 361                   | 783                         |
| 21          | Kyffhäuserkreis ..... a  | 144              | 17                      | 74                          |
| 22          | ..... b  | 8 289            | 2 153                   | 1 196                       |
| 23          | Schmalkalden-Meiningen ..... a                                       | 340              | 87                      | 178                         |
| 24          | ..... b  | 26 304           | 7 444                   | 5 086                       |
| 25          | Gotha ..... a  | 187              | 20                      | 95                          |
| 26          | ..... b  | 18 917           | 4 773                   | 1 666                       |
| 27          | Sömmerda ..... a   | 156              | 15                      | 71                          |
| 28          | ..... b  | 13 763           | 4 161                   | 492                         |
| 29          | Hildburghausen ..... a   | 158              | 44                      | 60                          |
| 30          | ..... b  | 23 539           | 6 587                   | 2 192                       |
| 31          | Ilm-Kreis ..... a  | 151              | 16                      | 92                          |
| 32          | ..... b  | 13 907           | 3 273                   | 2 463                       |
| 33          | Weimarer Land ..... a  | 216              | 28                      | 107                         |
| 34          | ..... b  | 16 081           | 6 937                   | 837                         |
| 35          | Sonneberg ..... a  | 77               | 16                      | 38                          |
| 36          | ..... b  | 7 015            | 2 558                   | 445                         |
| 37          | Saalfeld-Rudolstadt ..... a  | 203              | 24                      | 124                         |
| 38          | ..... b  | 22 864           | 5 400                   | 4 750                       |
| 39          | Saale-Holzland-Kreis ..... a   | 254              | 34                      | 172                         |
| 40          | ..... b  | 23 417           | 7 027                   | 2 802                       |
| 41          | Saale-Orla-Kreis ..... a   | 469              | 82                      | 243                         |
| 42          | ..... b  | 39 159           | 13 086                  | 3 211                       |
| 43          | Greiz ..... a  | 483              | 93                      | 264                         |
| 44          | ..... b  | 31 931           | 12 285                  | 2 579                       |
| 45          | Altenburger Land ..... a   | 179              | 25                      | 101                         |
| 46          | ..... b  | 13 639           | 4 807                   | 848                         |
| 47          | <b>Thüringen ..... a</b>   | <b>4 520</b>     | <b>744</b>              | <b>2 507</b>                |
| 48          | <b>..... b</b>   | <b>346 652</b>   | <b>109 234</b>          | <b>39 389</b>               |

1) berechnet auf Basis der Produktionsrichtungen der Haltungen

**Rinderbestände am 3. November 2010 nach Kreisen**

| Kälber<br>bis einschließlich 8 Monate |               | Jungrinder<br>mehr als 8 Monate<br>bis einschließlich 1 Jahr |               | Rinder<br>mehr als 1 bis unter 2 Jahre |               | Rinder 2 Jahre und älter |               | Lfd.<br>Nr. |
|---------------------------------------|---------------|--|---------------|--|---------------|--------------------------|---------------|-------------|
| männlich                              | weiblich      | männlich   | weiblich      | männlich                               | weiblich      | männlich                 | weiblich      |             |
| 18                                    | 13            | 7  | 9             | 18                                     | 18            | 14                       | 9             | 1           |
| .                                     | 214           | 22   | 137           | 95                                     | 339           | 161                      | 92            | 2           |
| 35                                    | 36            | 18   | 24            | 32                                     | 39            | 17                       | 25            | 3           |
| 123                                   | 223           | 29   | 97            | 87                                     | 333           | 21                       | 120           | 4           |
| 6                                     | 6             | 4  | 2             | 4                                      | 3             | 4                        | 2             | 5           |
| 7                                     | 11            | 5  | .             | 7                                      | 4             | 10                       | .             | 6           |
| 2                                     | 1             | 1  | 2             | -                                      | 1             | 2                        | 1             | 7           |
| .                                     | .             | .  | .             | -                                      | .             | .                        | .             | 8           |
| 4                                     | 3             | 2  | 1             | 1                                      | 2             | 2                        | 1             | 9           |
| 8                                     | .             | .  | .             | .                                      | .             | .                        | .             | 10          |
| 11                                    | 14            | 3  | 5             | 7                                      | 14            | 8                        | 9             | 11          |
| 55                                    | 404           | 7  | 226           | .                                      | 683           | 10                       | 163           | 12          |
| 201                                   | 220           | 97   | 122           | 168                                    | 250           | 94                       | 138           | 13          |
| 1 238                                 | 2 977         | 413  | 1 328         | 944                                    | 3 620         | 181                      | 1 158         | 14          |
| 91                                    | 84            | 39   | 45            | 67                                     | 82            | 43                       | 58            | 15          |
| 582                                   | 1 214         | 172  | 528           | 364                                    | 1 412         | 76                       | 496           | 16          |
| 274                                   | 286           | 130  | 175           | 229                                    | 298           | 147                      | 196           | 17          |
| 2 800                                 | 4 857         | 735  | 1 854         | 1 865                                  | 5 579         | 343                      | 2 509         | 18          |
| 98                                    | 79            | 48   | 44            | 85                                     | 90            | 68                       | 52            | 19          |
| 514                                   | 1 808         | 164  | 959           | 377                                    | 2 514         | 110                      | 749           | 20          |
| 70                                    | 60            | 38   | 39            | 70                                     | 68            | 40                       | 53            | 21          |
| 469                                   | 1 003         | 209  | 620           | 322                                    | 1 539         | 80                       | 698           | 22          |
| 172                                   | 173           | 74   | 110           | 142                                    | 193           | 113                      | 137           | 23          |
| 1 793                                 | 3 912         | 209  | 1 351         | 611                                    | 3 910         | 287                      | 1 701         | 24          |
| 83                                    | 74            | 32   | 52            | 67                                     | 98            | 46                       | 52            | 25          |
| 1 209                                 | 2 853         | 639  | 1 251         | 1 407                                  | 3 930         | 207                      | 982           | 26          |
| 65                                    | 62            | 36   | 35            | 66                                     | 72            | 24                       | 38            | 27          |
| 1 730                                 | 1 518         | 974  | 606           | 2 178                                  | 1 685         | 35                       | 384           | 28          |
| 75                                    | 76            | 37   | 57            | 63                                     | 87            | 36                       | 59            | 29          |
| 2 281                                 | 3 121         | 934  | 1 340         | 2 306                                  | 3 787         | 97                       | 894           | 30          |
| 86                                    | 81            | 37   | 45            | 67                                     | 87            | 52                       | 55            | 31          |
| 857                                   | 2 026         | 230  | 836           | 675                                    | 2 321         | 149                      | 1 077         | 32          |
| 90                                    | 96            | 51   | 60            | 85                                     | 118           | 36                       | 63            | 33          |
| 895                                   | 1 724         | 812  | 840           | 992                                    | 2 195         | 63                       | 786           | 34          |
| 42                                    | 40            | 21   | 22            | 35                                     | 40            | 21                       | 28            | 35          |
| 356                                   | 930           | 113  | 510           | 433                                    | 1 293         | 44                       | 333           | 36          |
| 107                                   | 109           | 50   | 59            | 83                                     | 122           | 73                       | 77            | 37          |
| 2 241                                 | 3 121         | 453  | 1 008         | 957                                    | 3 351         | 255                      | 1 328         | 38          |
| 137                                   | 143           | 68   | 89            | 100                                    | 141           | 76                       | 96            | 39          |
| 2 126                                 | 2 945         | 740  | 1 206         | 1 533                                  | 3 751         | 180                      | 1 107         | 40          |
| 233                                   | 241           | 111  | 142           | 196                                    | 261           | 98                       | 148           | 41          |
| 3 835                                 | 5 100         | 1 021  | 2 080         | 2 138                                  | 6 608         | 209                      | 1 871         | 42          |
| 256                                   | 258           | 105  | 167           | 195                                    | 278           | 105                      | 180           | 43          |
| 1 954                                 | 4 396         | 519  | 1 942         | 1 076                                  | 5 515         | 153                      | 1 512         | 44          |
| 93                                    | 90            | 46   | 57            | 66                                     | 81            | 40                       | 57            | 45          |
| 1 857                                 | 1 822         | 210  | 848           | 327                                    | 2 339         | 88                       | 493           | 46          |
| <b>2 249</b>                          | <b>2 245</b>  | <b>1 055</b>   | <b>1 363</b>  | <b>1 846</b>                           | <b>2 443</b>  | <b>1 159</b>             | <b>1 534</b>  | <b>47</b>   |
| <b>27 011</b>                         | <b>46 184</b> | <b>8 617</b>   | <b>19 572</b> | <b>18 712</b>                          | <b>56 713</b> | <b>2 763</b>             | <b>18 457</b> | <b>48</b>   |

V

**18. Schlachtungen und**

| Lfd.<br>Nr. | Jahr | Schlachtungen<br>insgesamt |                                  |        |        |      |        |
|-------------|------|----------------------------|----------------------------------|--------|--------|------|--------|
|             |      |                            | Rinder <sup>1)</sup><br>zusammen | davon  |        |      |        |
|             |      |                            |                                  | Ochsen | Bullen | Kühe | Färsen |

**Schlachtungen insgesamt in St.**

|          |                   |                  |               |              |               |               |              |
|----------|-------------------|------------------|---------------|--------------|---------------|---------------|--------------|
| 1        | 2005 .....        | 1 581 510        | 60 319        | 452          | 18 195        | 34 504        | 5 109        |
| 2        | 2006 .....        | 1 700 335        | 67 720        | 477          | 24 574        | 34 948        | 5 785        |
| 3        | 2007 .....        | 1 845 103        | 71 761        | 571          | 24 870        | 38 901        | 5 620        |
| 4        | 2008 .....        | 1 811 914        | 81 475        | 659          | 28 188        | 42 567        | 7 752        |
| 5        | 2009 .....        | 1 794 507        | 77 095        | 1 112        | 27 368        | 37 380        | 8 479        |
| <b>6</b> | <b>2010 .....</b> | <b>1 829 181</b> | <b>84 889</b> | <b>1 177</b> | <b>28 688</b> | <b>42 450</b> | <b>9 740</b> |

**gewerbliche Schlachtungen in St.**

|           |                   |                  |               |              |               |               |              |
|-----------|-------------------|------------------|---------------|--------------|---------------|---------------|--------------|
| 7         | 2005 .....        | 1 550 263        | 57 156        | 421          | 16 818        | 34 020        | 4 007        |
| 8         | 2006 .....        | 1 669 827        | 64 619        | 452          | 23 210        | 34 507        | 4 715        |
| 9         | 2007 .....        | 1 816 729        | 68 852        | 543          | 23 544        | 38 525        | 4 614        |
| 10        | 2008 .....        | 1 784 537        | 78 294        | 620          | 26 723        | 42 133        | 6 716        |
| 11        | 2009 .....        | 1 769 577        | 74 056        | 1 073        | 26 135        | 36 967        | 7 502        |
| <b>12</b> | <b>2010 .....</b> | <b>1 807 352</b> | <b>82 162</b> | <b>1 147</b> | <b>27 526</b> | <b>42 120</b> | <b>8 920</b> |

**Schlachtmenge insgesamt in t**

|           |                   |                |               |            |               |               |              |
|-----------|-------------------|----------------|---------------|------------|---------------|---------------|--------------|
| 13        | 2005 .....        | 157 464        | 17 180        | 132        | 6 337         | 9 318         | 1 236        |
| 14        | 2006 .....        | 169 983        | 20 055        | 142        | 8 793         | 9 509         | 1 474        |
| 15        | 2007 .....        | 184 749        | 21 497        | 168        | 9 079         | 10 663        | 1 459        |
| 16        | 2008 .....        | 182 959        | 24 098        | 203        | 10 009        | 11 699        | 1 997        |
| 17        | 2009 .....        | 181 020        | 22 855        | 337        | 9 756         | 10 280        | 2 188        |
| <b>18</b> | <b>2010 .....</b> | <b>187 261</b> | <b>25 136</b> | <b>359</b> | <b>10 221</b> | <b>11 751</b> | <b>2 498</b> |

**Schlachtmenge gewerblicher Schlachtungen in t**

|           |                   |                |               |            |              |               |              |
|-----------|-------------------|----------------|---------------|------------|--------------|---------------|--------------|
| 19        | 2005 .....        | 154 143        | 16 281        | 123        | 5 858        | 9 186         | 969          |
| 20        | 2006 .....        | 166 747        | 19 152        | 135        | 8 305        | 9 388         | 1 201        |
| 21        | 2007 .....        | 181 726        | 20 629        | 160        | 8 596        | 10 560        | 1 199        |
| 22        | 2008 .....        | 180 025        | 23 161        | 190        | 9 490        | 11 579        | 1 729        |
| 23        | 2009 .....        | 178 363        | 21 995        | 325        | 9 316        | 10 166        | 1 936        |
| <b>24</b> | <b>2010 .....</b> | <b>184 900</b> | <b>24 367</b> | <b>350</b> | <b>9 808</b> | <b>11 659</b> | <b>2 288</b> |

**Durchschnittsschlachtgewicht gewerblicher Schlachtungen in kg**

|           |                   |          |            |            |            |            |            |
|-----------|-------------------|----------|------------|------------|------------|------------|------------|
| 25        | 2005 .....        | x        | 285        | 292        | 348        | 270        | 242        |
| 26        | 2006 .....        | x        | 296        | 298        | 358        | 272        | 255        |
| 27        | 2007 .....        | x        | 300        | 295        | 365        | 274        | 260        |
| 28        | 2008 .....        | x        | 296        | 307        | 355        | 275        | 257        |
| 29        | 2009 .....        | x        | 297        | 303        | 356        | 275        | 258        |
| <b>30</b> | <b>2010 .....</b> | <b>x</b> | <b>297</b> | <b>305</b> | <b>356</b> | <b>277</b> | <b>257</b> |

\*) tauglich beurteilte Tiere – 1) ab 2009 veränderte Methodik, Vorjahre vergleichbar gerechnet

**Schlachtmenge 2005 bis 2010 <sup>a)</sup>**

| Davon  |            |          |                    |        |               | Lfd.<br>Nr. |        |        |
|--------|------------|----------|--------------------|--------|---------------|-------------|--------|--------|
|        |            | Schweine | Schafe<br>zusammen | davon  |               |             | Ziegen | Pferde |
| Kälber | Jungrinder |          |                    | Lämmer | übrige Schafe |             |        |        |

**Schlachtungen insgesamt in St.**

|              |            |                  |              |              |              |              |            |          |
|--------------|------------|------------------|--------------|--------------|--------------|--------------|------------|----------|
| 2 059        | .          | 1 512 246        | 7 918        | .            | .            | 894          | 133        | 1        |
| 1 936        | .          | 1 623 866        | 7 565        | .            | .            | 1 007        | 177        | 2        |
| 1 799        | .          | 1 764 547        | 7 736        | .            | .            | 865          | 194        | 3        |
| 2 309        | .          | 1 721 017        | 8 147        | .            | .            | 1 081        | 194        | 4        |
| 1 930        | 826        | 1 707 647        | 8 441        | 3 849        | 4 592        | 1 091        | 233        | 5        |
| <b>1 880</b> | <b>954</b> | <b>1 735 263</b> | <b>7 739</b> | <b>3 431</b> | <b>4 308</b> | <b>1 030</b> | <b>260</b> | <b>6</b> |

**gewerbliche Schlachtungen in St.**

|              |            |                  |              |              |              |            |            |           |
|--------------|------------|------------------|--------------|--------------|--------------|------------|------------|-----------|
| 1 890        | .          | 1 486 896        | 5 706        | .            | .            | 411        | 94         | 7         |
| 1 735        | .          | 1 599 508        | 5 173        | .            | .            | 401        | 126        | 8         |
| 1 626        | .          | 1 742 077        | 5 233        | .            | .            | 419        | 148        | 9         |
| 2 102        | .          | 1 700 307        | 5 282        | .            | .            | 496        | 158        | 10        |
| 1 684        | 695        | 1 689 293        | 5 660        | 2 808        | 2 852        | 374        | 194        | 11        |
| <b>1 676</b> | <b>773</b> | <b>1 719 084</b> | <b>5 079</b> | <b>2 272</b> | <b>2 807</b> | <b>803</b> | <b>224</b> | <b>12</b> |

**Schlachtmenge insgesamt in t**

|            |            |                |            |           |            |           |           |           |
|------------|------------|----------------|------------|-----------|------------|-----------|-----------|-----------|
| 157        | .          | 140 058        | 174        | .         | .          | 16        | 35        | 13        |
| 138        | .          | 149 696        | 166        | .         | .          | 18        | 47        | 14        |
| 127        | .          | 163 015        | 170        | .         | .          | 16        | 51        | 15        |
| 190        | .          | 158 611        | 179        | .         | .          | 19        | 51        | 16        |
| 177        | 116        | 157 877        | 207        | 69        | 138        | 20        | 62        | 17        |
| <b>168</b> | <b>138</b> | <b>161 847</b> | <b>191</b> | <b>62</b> | <b>129</b> | <b>19</b> | <b>69</b> | <b>18</b> |

**Schlachtmenge gewerblicher Schlachtungen in t**

|            |            |                |            |           |           |           |           |           |
|------------|------------|----------------|------------|-----------|-----------|-----------|-----------|-----------|
| 145        | .          | 137 705        | 126        | .         | .         | 7         | 25        | 19        |
| 123        | .          | 147 441        | 114        | .         | .         | 7         | 33        | 20        |
| 115        | .          | 160 935        | 115        | .         | .         | 8         | 39        | 21        |
| 173        | .          | 156 697        | 116        | .         | .         | 9         | 42        | 22        |
| 155        | 98         | 156 174        | 136        | 51        | 86        | 7         | 51        | 23        |
| <b>150</b> | <b>112</b> | <b>160 334</b> | <b>125</b> | <b>41</b> | <b>84</b> | <b>14</b> | <b>59</b> | <b>24</b> |

**Durchschnittsschlachtgewicht gewerblicher Schlachtungen in kg**

|           |            |           |           |           |           |           |            |           |
|-----------|------------|-----------|-----------|-----------|-----------|-----------|------------|-----------|
| 77        | .          | 93        | 22        | .         | .         | 18        | 264        | 25        |
| 71        | .          | 92        | 22        | .         | .         | 18        | 264        | 26        |
| 71        | .          | 92        | 22        | .         | .         | 18        | 264        | 27        |
| 82        | .          | 92        | 22        | .         | .         | 18        | 264        | 28        |
| 92        | 141        | 92        | 24        | 18        | 30        | 18        | 264        | 29        |
| <b>90</b> | <b>144</b> | <b>93</b> | <b>25</b> | <b>18</b> | <b>30</b> | <b>18</b> | <b>264</b> | <b>30</b> |

**V**

## 19. Legehennenhaltung und Eiererzeugung 1999 bis 2010 <sup>\*)</sup>

| Jahr            | Hennenhaltungs-<br>plätze <sup>1)</sup> | Legehennenbestand <sup>2)</sup> | Erzeugte Eier <sup>3)</sup> | Durchschnittliche             |                                     |
|-----------------|---|---------------------------------|-----------------------------|-------------------------------|-------------------------------------|
|                 | im Durchschnitt                         |                                 |                             | Legeleistung<br>Eier je Henne | Auslastung der<br>Haltungskapazität |
|                 | Anzahl                                  |                                 | 1000 St.                    | St.                           | %                                   |
| 1999 ...        | 1 979 283                               | 1 691 902                       | 510 128                     | 301,5                         | 85,5                                |
| 2000 ...        | 2 060 462                               | 1 749 141                       | 530 015                     | 303,0                         | 84,9                                |
| 2001 ...        | 2 055 491                               | 1 741 267                       | 524 852                     | 301,4                         | 84,7                                |
| 2002 ...        | 2 072 331                               | 1 749 233                       | 522 544                     | 298,7                         | 84,4                                |
| 2003 ...        | 2 027 288                               | 1 644 690                       | 493 039                     | 299,8                         | 81,1                                |
| 2004 ...        | 2 158 366                               | 1 627 629                       | 483 041                     | 296,8                         | 75,4                                |
| 2005 ...        | 2 194 907                               | 1 711 453                       | 508 308                     | 297,0                         | 78,0                                |
| 2006 ...        | 2 212 734                               | 1 744 551                       | 528 218                     | 302,8                         | 78,8                                |
| 2007 ...        | 2 238 800                               | 1 745 701                       | 531 302                     | 304,3                         | 78,0                                |
| 2008 ...        | 2 218 159                               | 1 778 480                       | 537 812                     | 302,4                         | 80,2                                |
| 2009 ...        | 2 108 235                               | 1 682 462                       | 500 659                     | 297,6                         | 79,8                                |
| <b>2010 ...</b> | <b>1 517 908</b>                        | <b>1 214 215</b>                | <b>371 607</b>              | <b>306,0</b>                  | <b>80,0</b>                         |

<sup>\*)</sup> Auskunftspflichtig sind Unternehmen mit mindestens 3000 Hennenhaltungsplätzen. – 1) bei voller Auslastung der für die Hennenhaltung verfügbaren Stallplätze – 2) einschließlich legerer Junghennen und Legehennen, die sich in der Legepause befinden – 3) einschließlich Bruch-, Knick- und Junghennenreier

## 20. Hennenhaltungsplätze 1999 bis 2010 nach Haltungsformen <sup>\*)</sup>

| Stichtag            | Hennen-<br>haltungs-<br>plätze<br>insgesamt | Davon         |            |                            |             |                               |             |                       |            |
|---------------------|---|---------------|------------|----------------------------|-------------|-------------------------------|-------------|-----------------------|------------|
|                     |   | Käfighaltung  |            | Bodenhaltung <sup>1)</sup> |             | Freilandhaltung <sup>2)</sup> |             | ökologische Erzeugung |            |
|                     |   | Anzahl        | %          | Anzahl                     | %           | Anzahl                        | %           | Anzahl                | %          |
| 1.12.1999 ..        | 2 047 336                                   | 1 725 036     | 84,3       | 227 650                    | 11,1        | 94 650                        | 4,6         | .                     | .          |
| 1.12.2000 ..        | 2 050 958                                   | 1 658 408     | 80,9       | 236 650                    | 11,5        | 155 900                       | 7,6         | .                     | .          |
| 1.12.2001 ..        | 2 047 862                                   | 1 650 412     | 80,6       | 239 550                    | 11,7        | 157 900                       | 7,7         | .                     | .          |
| 1.12.2002 ..        | 2 085 027                                   | 1 586 632     | 76,1       | 300 800                    | 14,4        | 197 595                       | 9,5         | .                     | .          |
| 1.12.2003 ..        | 2 158 716                                   | 1 608 544     | 74,5       | 318 736                    | 14,8        | 231 436                       | 10,7        | .                     | .          |
| 1.12.2004 ..        | 2 192 006                                   | 1 469 554     | 67,0       | 455 148                    | 20,8        | 267 304                       | 12,2        | .                     | .          |
| 1.12.2005 ..        | 2 191 678                                   | 1 291 810     | 58,9       | 574 894                    | 26,2        | 324 974                       | 14,8        | .                     | .          |
| 1.12.2006 ..        | 2 207 061                                   | 1 254 110     | 56,8       | 593 570                    | 26,9        | 359 381                       | 16,3        | .                     | .          |
| 1.12.2007 ..        | 2 231 859                                   | 1 173 190     | 52,6       | 698 007                    | 31,3        | 315 358                       | 14,1        | 45 304                | 2,0        |
| 1.12.2008 ..        | 2 207 999                                   | 1 051 070     | 47,6       | 800 657                    | 36,3        | 281 458                       | 12,7        | 74 814                | 3,4        |
| 1.12.2009 ..        | 2 080 967                                   | 828 645       | 39,8       | 950 040                    | 45,7        | 215 704                       | 10,4        | 86 578                | 4,2        |
| <b>1.12.2010 ..</b> | <b>1 760 947</b>                            | <b>34 320</b> | <b>1,9</b> | <b>1 365 683</b>           | <b>77,6</b> | <b>241 745</b>                | <b>13,7</b> | <b>119 199</b>        | <b>6,8</b> |

<sup>\*)</sup> Auskunftspflichtig sind Unternehmen mit mindestens 3000 Hennenhaltungsplätzen. – 1) einschließlich Volierenhaltung – 2) einschließlich intensiver Auslaufhaltung und bis 2006 einschließlich Haltungsplätze für ökologische Erzeugung

## VI. Produzierendes Gewerbe

Das Produzierende Gewerbe umfasst die Bereiche Bergbau und Gewinnung von Steinen und Erden sowie das Verarbeitende Gewerbe (nachstehend kurz als Bergbau und Verarbeitendes Gewerbe bezeichnet), das Baugewerbe sowie die Energie- und Wasserversorgung; Abwasser- und Abfallentsorgung und die Beseitigung von Umweltverschmutzungen. In den Nachweis des Produzierenden Gewerbes werden auch Unternehmen und Betriebe einbezogen, deren Inhaber oder Leiter in die Handwerksrolle eingetragen sind (Handwerksbetriebe).

Die Zuordnung der Unternehmen und Betriebe zu den Wirtschaftszweigen erfolgt anhand der „Klassifikation der Wirtschaftszweige, Ausgabe 2008“ (WZ 2008) nach ihrer Haupttätigkeit unter Anwendung des Schwerpunktprinzips der Produktion.

Die Entwicklungsangaben sind in der Regel nicht preis-, saison- und kalenderbereinigt.

### *Bergbau und Verarbeitendes Gewerbe*

Der Berichtskreis des Monatsberichts umfasst die produzierenden Betriebe mit 50 und mehr Beschäftigten von Unternehmen des Bergbaus und Verarbeitenden Gewerbes sowie von Unternehmen anderer Wirtschaftszweige (jeweils einschließlich Handwerk) – ohne Baubetriebe und Betriebe der Energie- und Wasserversorgung.

Der Jahresbericht erfasst jährlich die produzierenden Betriebe mit im Allgemeinen 20 bis 49 Beschäftigten von Unternehmen des Bergbaus und Verarbeitenden Gewerbes sowie von Unternehmen anderer Wirtschaftszweige (jeweils einschließlich Handwerk), die nicht zum Monatsbericht für Betriebe berichtspflichtig sind, – ebenfalls ohne Baubetriebe und Betriebe der Energie- und Wasserversorgung.

Für die Darstellung in diesem Jahrbuch werden die Ergebnisse dieser beiden Berichtskreise zusammengeführt, so dass insgesamt ein Ergebnis für die Betriebe mit im Allgemeinen 20 und mehr Beschäftigten entsteht.

Die jährliche Investitionserhebung im Bergbau und Verarbeitenden Gewerbe bezieht sich auf Unternehmen (einschließlich ihrer Betriebe) mit 20 und mehr Beschäftigten. Dargestellt sind die Betriebsergebnisse.

### *Baugewerbe*

Für das Baugewerbe ist seit 1995 keine Untergliederung nach Bauhaupt- und Ausbaugewerbe vorgesehen. Die Bezeichnungen werden jedoch weiterhin verwendet. Das Bauhauptgewerbe umfasst die WZ-Gruppen „Bau von Gebäuden“ (41.2), „Bau von Straßen und Bahnverkehrsstrecken“ (42.1), „Leitungstiefbau und Kläranlagenbau“ (42.2), „Sonstiger Tiefbau“ (42.9), „Abbrucharbeiten und vorbereitende Baustellenarbeiten“ (43.1) sowie „Sonstige spezialisierte Bautätigkeiten“ (43.9). Dem Ausbaugewerbe werden die WZ-Gruppen „Bauinstallation“ (43.2) und „Sonstiger Ausbau“ (43.3) zugeordnet.

Nach dem Übergang von der „Klassifikation der Wirtschaftszweige, Ausgabe 2003“ (WZ 2003) auf die WZ 2008 bleiben die Bereiche Bauhauptgewerbe und Ausbaugewerbe insgesamt in sich homogen und sind damit mit den Ergebnissen vor der Umstellung vergleichbar.

Der Berichtskreis im Baugewerbe umfasst die Baubetriebe von Unternehmen des Baugewerbes mit im Allgemeinen 20 und mehr Beschäftigten sowie Baubetriebe mit im Allgemeinen 20 und mehr Beschäftigten von Unternehmen anderer Wirtschaftszweige.

Die Erhebung erfolgt im Bauhauptgewerbe monatlich. Zusätzlich werden hochgerechnete Ergebnisse für alle Betriebe des Bauhauptgewerbes veröffentlicht. Die Hochrechnung erfolgt mit Schätzfaktoren aus der Ergänzungserhebung, die einmal jährlich durchgeführt wird und im Berichtsmonat Juni alle Betriebe des Bauhauptgewerbes ohne Berücksichtigung einer Abschneidegrenze erfasst.

Im Ausbaugewerbe erfolgt die Erhebung vierteljährlich mit Vierteljahresangaben. Ähnlich wie im Bauhauptgewerbe wird in einer jährlichen Erhebung für das zweite Vierteljahr ein erweiterter Berichtskreis befragt. Dazu werden auch ausbaugewerbliche Betriebe von Unternehmen des Ausbaugewerbes mit 10 bis 19 Beschäftigten sowie ausbaugewerbliche Betriebe mit 10 bis 19 Beschäftigten von Unternehmen anderer Wirtschaftszweige einbezogen.

Jährlich wird im Baugewerbe eine Unternehmenserhebung (einschließlich Investitionen) durchgeführt, zu der die Unternehmen des Bauhauptgewerbes und des Ausbaugewerbes mit mindestens 20 Beschäftigten auskunftspflichtig sind.

## VI

### *Energie- und Wasserversorgung*

Die Erhebungen erstrecken sich auf sämtliche Unternehmen und Betriebe der Elektrizitäts- und Gasversorgung sowie der Fernwärme- und Wasserversorgung, die in Thüringen Arbeitskräfte beschäftigen. Die Angaben zu den Beschäftigten, zu den geleisteten Arbeitsstunden sowie zu Löhnen und Gehältern sind nach dem wirtschaftlichen Schwerpunkt des Betriebes/Unternehmens dargestellt.

#### **Unternehmen**

Ein Unternehmen ist die kleinste rechtlich selbständige Einheit, die aus handels- und/oder steuerrechtlichen Gründen Bücher führt und bilanziert, einschließlich ihrer Zweigniederlassungen und Betriebe sowie einschließlich der gewerblichen und nichtgewerblichen Unternehmensteile, die nicht zum Schwerpunkt der Produktion des Unternehmens gehören. Dementsprechend gelten auch rechtlich selbständige Tochtergesellschaften als eigene Unternehmen. Die statistische Meldepflicht erfasst jedoch nicht die Zweigniederlassungen im Ausland. Unternehmen können Einbetriebs-, Mehrbetriebs- oder Mehrländerunternehmen sein. Zu Mehrländerunternehmen gehören Betriebe auch außerhalb Thüringens.

#### **Betriebe**

Betriebe stellen örtliche Einheiten dar.

Im *Bergbau und Verarbeitenden Gewerbe* sowie in der *Energie- und Wasserversorgung* ist ein Betrieb ein an einem Standort gelegenes Unternehmen oder eine örtlich getrennte Niederlassung einschließlich der zugehörigen und in der Nähe liegenden Verwaltungs-, Reparatur-, Montage- und Hilfsbetriebe.



Im *Baugewerbe* gelten als Betriebe die örtlichen Betriebseinheiten des Baugewerbes. Dazu zählen Einbetriebsunternehmen des Baugewerbes und Niederlassungen (z.B. Hauptniederlassungen, Zweigniederlassungen, Filialen, örtlich getrennte Hauptverwaltungen) mit Schwerpunkt im Baugewerbe, die zu Unternehmen des Baugewerbes, des übrigen Produzierenden Gewerbes oder von sonstigen Wirtschaftszweigen gehören, sofern sie Bauleistungen für den Markt erbringen. Außerdem gehören dazu Arbeitsgemeinschaften des Baugewerbes. Baustellen gelten nur dann als Betrieb, wenn sie ein eigenes Bau- oder Lohnbüro haben.

### **Beschäftigte**

Zu den Beschäftigten zählen alle tätigen Personen, die am Ende des Monats oder Berichtszeitraumes bzw. zu einem bestimmten Stichtag in einem arbeitsrechtlichen Verhältnis zum Betrieb bzw. Unternehmen stehen. Des Weiteren gehören dazu tätige Inhaber und Mitinhaber, kaufmännisch, technisch und gewerblich Auszubildende sowie unbezahlt mithelfende Familienangehörige, soweit sie mindestens ein Drittel der üblichen Arbeitszeit bzw. mindestens 55 Stunden im Monat im Betrieb tätig sind.

### **Geleistete Arbeitsstunden**

Zu den geleisteten Arbeitsstunden im *Baugewerbe* gehören alle auf Baustellen und Bauhöfen im Inland tatsächlich geleisteten Stunden. Geleistete Mehr-, Über-, Nacht-, Sonntags- und Feiertagsstunden werden ebenfalls erfasst. Grundsätzlich nicht einbezogen werden die für Büro-tätigkeiten geleisteten Arbeitsstunden, Berufsschul-, Urlaubs- und Krankenstunden sowie witterungsbedingte Ausfallstunden.

In der *Energie- und Wasserversorgung* werden die tatsächlich geleisteten Arbeitsstunden aller Lohn- und Gehaltsempfänger einschließlich die der Leiharbeitnehmer erfasst. Einzubeziehen sind auch geleistete Über-, Nacht-, Sonntags- und Feiertagsstunden. Nicht einzubeziehen sind Arbeitsstunden für Montage- und Reparaturarbeiten von Beauftragten anderer Betriebe.

### **Entgelte**

Als Entgelte gilt die Summe der Bruttobezüge (Bar- und Sachbezüge) der Arbeiter, Angestellten und Auszubildenden, einschließlich Lohn- und Gehaltszuschläge (auch Gratifikationen, Erfindergelder sowie Provisionen, Tantiemen usw.), jedoch ohne

- Arbeitgeberanteile zur Sozialversicherung,
- Aufwendungen für die betriebliche Alters-, Invaliditäts- und Hinterbliebenenversorgung,
- allgemeine soziale Aufwendungen und Vergütungen, die als Spesenersatz anzusehen sind,
- gezahltes Vorruhestandsgeld,
- geleistete Zuschüsse der Bundesagentur für Arbeit (z.B. Kurzarbeitergeld),
- Leistungen nach dem Altersteilzeitgesetz.

Im *Baugewerbe* gehören außerdem die Beiträge zu den Sozialkassen des Baugewerbes, die Winterbau-Umlage und das Winterausfallgeld ab der 101. witterungsbedingten Ausfallstunde nicht zu den Entgelten.

## Umsatz

Der Umsatz im *Bergbau und Verarbeitenden Gewerbe* umfasst den Gesamtumsatz aus Eigenherzeugung einschließlich Umsatz aus Verkauf von Energie, Nebenerzeugnissen und verkaufsfähigen Produktionsrückständen sowie den Umsatz aus sonstigen Betriebsteilen, so z.B. baugewerblichen Umsatz und Umsatz aus Handelsware, aus Vermietungen und Verpachtungen von betrieblichen Anlagen und Einrichtungen, aus Lizenzverträgen u.Ä. Als Umsatz gilt die Summe der Rechnungsendbeträge (ohne Umsatzsteuer) einschließlich etwa darin enthaltener Verbrauchsteuern sowie der Kosten für Fracht, Transportversicherung und Spesen, auch wenn diese gesondert in Rechnung gestellt werden. Der **Inlandsumsatz** ist der Umsatz mit Empfängern im Bundesgebiet sowie mit den im Bundesgebiet stationierten ausländischen Streitkräften. Der **Auslandsumsatz** umfasst die direkten Lieferungen und Leistungen an Empfänger, die im Ausland ansässig sind, sowie Lieferungen an Exporteure, die die bestellten Waren ohne Be- und Verarbeitung in das Ausland ausführen. Auslandsumsätze sind von der Umsatz-(Mehrwert-)steuer befreit.

Zum Gesamtumsatz des *Baugewerbes* zählt der baugewerbliche Umsatz, der Umsatz aus sonstigen eigenen Erzeugnissen und aus industriellen/handwerklichen Dienstleistungen, der Umsatz aus Handelsware und aus sonstigen nichtindustriellen/nichthandwerklichen Tätigkeiten. Die Umsätze werden ohne Umsatzsteuer ausgewiesen. Als baugewerblicher Umsatz gelten die Entgelte für erbrachte Bauleistungen im Inland, die dem Finanzamt als steuerbare (steuerpflichtige und steuerfreie) Beträge zur Festsetzung der Umsatz-(Mehrwert-)steuer zu melden sind. Der baugewerbliche Umsatz bezieht auch Leistungen aus Nachunternehmertätigkeit und aus Vergabe von Teilleistungen an Nachunternehmer ein. Zum Umsatz zählen weiterhin Anzahlungen für Teilleistungen oder Vorauszahlungen vor Ausführung der entsprechenden Leistungen gemäß Paragraph 13 Umsatzsteuergesetz zum Zeitpunkt der Vereinnahmung.

VI

## Exportquote

Anteil des Auslandsumsatzes am Umsatz insgesamt.

## Produktion ausgewählter Erzeugnisse

Die Angaben über die Produktion ausgewählter Erzeugnisse erstrecken sich auf Güter bzw. Güterarten, die nach dem „Güterverzeichnis für Produktionsstatistiken, Ausgabe 2009“ (GP 2009) gruppiert und zum Absatz bestimmt sind. Diese umfasst im Allgemeinen den verkaufsfähigen, für den Markt vorgesehenen Produktionsausstoß (ohne Handelsware und umgepackte Ware) sowie den Eigenverbrauch. Sie wird meistens nach Menge und Wert dargestellt. Der Bewertung der für den Absatz bestimmten Erzeugung liegen die erzielten oder zum Zeitpunkt des Absatzes erzielbaren Verkaufspreise ab Werk (einschließlich Verpackung) zugrunde. Nicht einbezogen sind die Umsatz-(Mehrwert-)steuer und die Verbrauchsteuern sowie gesondert in Rechnung gestellte Frachtkosten. Rabatte sind abgezogen. In manchen Fällen (vor allem bei den Grundstoffen) wird die Gesamtproduktion erhoben. Hierbei handelt es sich um die Summe der zum Absatz und zur Weiterverarbeitung bestimmten Produktion. Als zur Weiterverarbeitung bestimmt gelten die selbst hergestellten Erzeugnisse, die im berichtenden Betrieb, in einem anderen Betrieb desselben Unternehmens oder im Lohnauftrag in einem anderen Unternehmen zu einem anderen Erzeugnis verarbeitet oder in ein anderes Erzeugnis eingebaut werden.

## Auftragseingang

Als Auftragseingang im *Bergbau und Verarbeitenden Gewerbe* gilt die Summe der Werte aller im Berichtsmonat vom Betrieb bzw. Unternehmen fest akzeptierten Aufträge auf Lieferungen selbst hergestellter oder in Lohnarbeit von anderen in- oder ausländischen Firmen produzierten Erzeugnisse ohne Mehrwertsteuer und abzüglich gewährter Rabatte. In einigen ausgewählten Klassen der WZ 2008 werden keine Auftragseingänge erfasst (z.B. im Ernährungsgewerbe und in den Wirtschaftszweigen der Hauptgruppe Energie).

Als Auftragseingang im *Bauhauptgewerbe* gilt die Summe der Werte aller im Berichtsmonat eingegangenen und vom Betrieb fest akzeptierten Aufträge für baugewerbliche Leistungen im Inland entsprechend der Verdingungsordnung für Bauleistungen ohne Umsatzsteuer und Rabatte. Der Auftragseingang wird nur von dem Betrieb gemeldet, der den Bauauftrag ausführen wird, d.h. an Nachunternehmer zu vergebende Teile von Bauaufträgen werden nicht in die eigene Meldung einbezogen.

## Index des Auftragseingangs

Der Index des Auftragseingangs wird für ausgewählte Wirtschaftszweige des Verarbeitenden Gewerbes (für fachliche Betriebsteile) sowie für das Bauhauptgewerbe berechnet. Es handelt sich jeweils um einen Volumenindex (preisbereinigt) auf Basis des Jahres 2005, dargestellt als Durchschnitt der Monatsindizes. Die Ergebnisse für das Verarbeitende Gewerbe beziehen sich auf den veränderten Berichtskreis (Betriebe mit 50 und mehr Beschäftigten).

## Investitionen

Investitionen sind der Wert der im Geschäftsjahr aktivierten Bruttozugänge an Sachanlagen (Bruttoanlageinvestitionen) einschließlich aktivierbarer Großreparaturen und aktivierter geringwertiger Wirtschaftsgüter sowie der Wert der im Geschäftsjahr neu gemieteten und gepachteten neuen Sachanlagen. Einbezogen ist auch der auf dem Anlagenkonto aktivierte Wert (Herstellungskosten) der selbst erstellten Anlagen sowie der noch im Bau befindlichen Anlagen (soweit aktiviert).

## Art der Bauten

Maßgebend für die Zuordnung zu den Bauarten ist die überwiegende Zweckbestimmung des zu errichtenden/des errichteten Bauwerkes. Bei Abbrucharbeiten sind die einzelnen Angaben derjenigen Bauart zugeordnet, der das neu zu errichtende Bauwerk angehört.

## Wohnungsbau

Alle Bauten – unabhängig vom Auftraggeber –, deren Gesamtnutzfläche zumindest zur Hälfte Wohnzwecken dient, sowie der Umbau oder die Erweiterung bisher anderweitig genutzter Gebäude und Räume zu Wohnungen sowie Instandhaltungs-, Instandsetzungs- und Reparaturarbeiten an Wohnhäusern oder Wohnungen.

### **Gewerblicher und industrieller Bau, landwirtschaftlicher Bau**

Hoch- und Tiefbauten, die überwiegend gewerblichen Zwecken dienen (Industrie, Handwerk, Handel, Bahn, Post) und von Unternehmen bzw. Betrieben der privaten Wirtschaft in Auftrag gegeben werden. Dazu gehören auch Bauten für sich im Eigentum von Gebietskörperschaften befindlichen Unternehmen (z.B. Wasser-, Gas- und Elektrizitätswerke). Zum landwirtschaftlichen Bau zählen Hoch- und Tiefbauten, die überwiegend landwirtschaftlichen, forstwirtschaftlichen, Gärtnerei- oder Fischereizwecken dienen, z.B. Ställe, Scheunen, Silos, Gewächshäuser sowie Bauten, die u.a. zur Verbesserung und Gewinnung land- oder forstwirtschaftlich genutzter Flächen dienen, z.B. landwirtschaftliche Be- und Entwässerungsanlagen.

### **Öffentlicher Bau**

Hoch- und Tiefbauten, die im Auftrag von Körperschaften des öffentlichen Rechts (u.a. Bund, Länder, Gemeinden, Träger der Sozialversicherung) und Organisationen ohne Erwerbszweck (z.B. Organisationen für gemeinnützige Zwecke) ausgeführt werden. Diese Bauten dienen öffentlichen Zwecken, wie sie überwiegend für die Ausübung staatlicher und kommunaler Funktionen benötigt werden (u.a. Gerichte, Finanzämter, Kasernen) bzw. die für Kirchen, karitative Organisationen, Gewerkschaften, politische Parteien usw. durchgeführt werden.

## **VI**

### **Straßenbau**

Zum Straßenbau zählen der Bau sowie die Instandhaltungs-, Instandsetzungs- und Reparaturarbeiten von/an Straßen, Autobahnen und Wegen für Kraftfahrzeuge, Fußgänger und Radfahrer sowie Park- und Abstellplätzen. Weiterhin werden u.a. Arbeiten für Entwässerungsanlagen, Rand- und Seitenstreifen sowie Böschungsbefestigungen und das Anbringen von Leitplanken dem Straßenbau zugeordnet.

### **Jahresbauleistung**

Wert aller vom Unternehmen im Geschäftsjahr erbrachten Bauleistungen einschließlich der Leistungen aus eigener Nachunternehmertätigkeit sowie der Leistungen von Fremd- und Nachunternehmern. Die Jahresbauleistung (ohne Umsatzsteuer) umfasst abgerechnete sowie angefangene und noch nicht abgerechnete Bauleistungen für Dritte, Bauleistungen an Gebäuden, die noch keinen Käufer gefunden haben sowie Bauleistungen für eigene Zwecke des Unternehmens.

### **Elektrizitätserzeugung**

Elektrizitätserzeugung ist die in einer bestimmten Zeitspanne erzeugte elektrische Arbeit (Maßeinheit: kWh). Als Bruttostromerzeugung wird die an den Generatorklemmen gemessene elektrische Arbeit bezeichnet; nach Abzug des Kraftwerkseigenverbrauchs ergibt sich die Nettostromerzeugung.

Der Eigenverbrauch eines Kraftwerkes umfasst die elektrische Arbeit, die die Neben- und Hilfsanlagen eines Kraftwerkes zum Betrieb selbst benötigen.

Der Pumpstromverbrauch ist die elektrische Arbeit, die in einem spitzenlastbetriebenen Pumpspeicher-Wasserkraftwerk zur Förderung des Speicherwassers aus dem Unterbecken in das Oberbecken verbraucht wird, einschließlich des Eigenverbrauchs beim Pumpbetrieb.

### **Fernwärme**

Fernwärme ist die von Heizwerken und Heizkraftwerken erzeugte und über Rohrleitungen in Form von Dampf, Kondensat oder Heißwasser an Dritte abgegebene Wärme. Einzubeziehen ist auch Fernwärme mit kurzen Transportwegen (Nahwärme).

### **Gasabgabe**

Die Gasabgabe enthält die gesamte Gasdarbietung aus inländischer Gewinnung und Herstellung, den Bezug über die Landesgrenze und die Bestandsveränderungen. Zu den Gasversorgungsunternehmen zählen dabei Orts- und Ferngasunternehmen, Erdgasproduzenten, soweit diese Gas an Endverbraucher liefern, und die Gashändler.

### **Primärenergieverbrauch**

Der Primärenergieverbrauch weist das Energieaufkommen eines Landes hinsichtlich Gewinnung von Primärenergieträgern (Stein- und Braunkohlen; Erdöl; Erdgas; erneuerbare Energieträger), den Handel mit Energieträgern über die Landesgrenzen (Bezüge und Lieferungen) sowie die Bestandsveränderungen nach. Er umfasst die für die Umwandlung und den Endverbrauch im Land benötigte Energiemenge.

### **Endenergieverbrauch**

Der Endenergieverbrauch gibt Auskunft über die Verwendung der Primär- und Sekundärenergieträger in bestimmten Verbrauchergruppen, soweit sie unmittelbar der Erzeugung von Nutzenergie dienen.

### **CO<sub>2</sub>-Emissionen**

Kohlendioxid-Ausstoß, der durch den Verbrauch von ausschließlich fossilen Energieträgern wie Kohle, Gas, Mineralöl und deren kohlenstoffhaltigen Produkten entsteht. Keine Berücksichtigung finden erneuerbare Energieträger. Ihre Nutzung ist nicht als Ursache für den anthropogenen Treibhauseffekt zu betrachten. Durch die quellenbezogene CO<sub>2</sub>-Bilanz werden die Emissionen nach dem Entstehen im Land nachgewiesen. Dagegen werden mit der endverbrauchsbezogenen CO<sub>2</sub>-Bilanz die Emissionen aus dem Strom- und Fernwärmeverbrauch den Endverbrauchergruppen direkt zugeordnet und nicht dem Energieerzeuger (z.B. Kraftwerk).

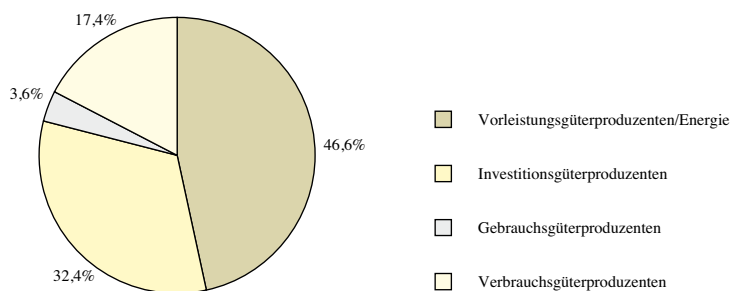
**Energieverbrauch im Bergbau und Verarbeitenden Gewerbe**

Der Energieverbrauch ist der Gesamtverbrauch an Kohle, Heizöl, Erdgas, erneuerbaren Energieträgern, Strom, Fernwärme und sonstigen Energieträgern einschließlich der Mengen, die in eigenen Anlagen in andere Energiearten umgewandelt werden. Ausgewiesen werden sowohl die in den Betrieben zur Strom- und Wärmeerzeugung eingesetzten als auch die nichtenergetisch genutzten Energieträger/Brennstoffe.

Nicht erfasst werden Einsatzkohlen für die Brikett- und Koksherstellung, Kraftstoffe für den Einsatz in Fahrzeugen sowie technische Gase.

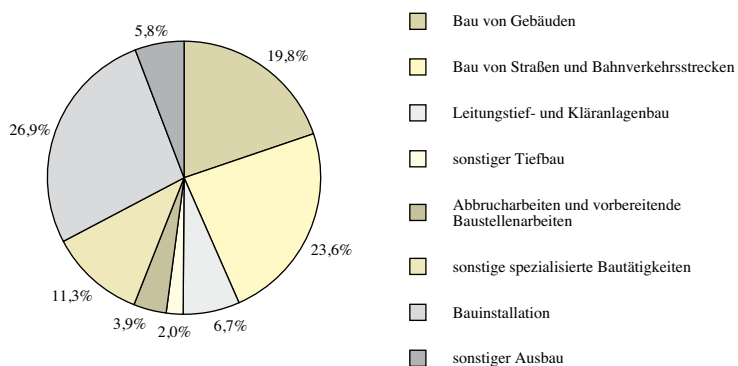
Die Umrechnung der in Tonnen oder Kubikmetern erhobenen Energieträger in Megajoule erfolgt auf der Grundlage der je Betrieb ausgewiesenen spezifischen unteren Heizwerte. Bei den in Kilowattstunden erhobenen Energieträgern erfolgt die Umrechnung mit dem einheitlichen Faktor 3,6 (1 kWh Strom = 3,6 MJ).

### Umsatz im Bergbau und Verarbeitenden Gewerbe 2010 nach Hauptgruppen



VI

### Umsatzanteile der Wirtschaftszweige im Baugewerbe 2010



# 1. Betriebe, Beschäftigte, Entgelte, Umsatz sowie Export nach Hauptgruppen und

| WZ 2008     | Hauptgruppe<br>Wirtschaftszweig  | Betriebe <sup>1)</sup> | Beschäftigte <sup>1)</sup> |
|-------------|--|------------------------|----------------------------|
|             |  | Anzahl                 | Personen                   |
| <b>B, C</b> | <b>Bergbau und Verarbeitendes Gewerbe insgesamt .....</b>  | <b>1 817</b>           | <b>157 043</b>             |
|             | <b>Vorleistungsgüterproduzenten/Energie .....</b>  | <b>880</b>             | <b>73 721</b>              |
|             | <b>Investitionsgüterproduzenten .....</b>  | <b>546</b>             | <b>49 829</b>              |
|             | <b>Gebrauchsgüterproduzenten .....</b>   | <b>90</b>              | <b>7 415</b>               |
|             | <b>Verbrauchsgüterproduzenten .....</b>  | <b>301</b>             | <b>26 078</b>              |
| 05          | Kohlenbergbau .....  | -                      | -                          |
| 06          | Gewinnung von Erdöl und Erdgas .....   | 1                      | .                          |
| 07          | Erzbergbau .....   | -                      | -                          |
| 08          | Gewinnung von Steinen und Erden, sonstiger Bergbau .....   | 36                     | .                          |
| 09          | Erbringung von Dienstleistungen für den Bergbau und für<br>die Gewinnung von Steinen und Erden .....     | -                      | -                          |
| <b>B</b>    | <b>Bergbau und Gewinnung von Steinen und Erden .....</b>   | <b>37</b>              | <b>1 530</b>               |
| 10          | Herstellung von Nahrungs- und Futtermitteln .....  | 184                    | 16 999                     |
| 11          | Getränkeherstellung .....  | 18                     | 1 371                      |
| 12          | Tabakverarbeitung .....  | 3                      | .                          |
| 13          | Herstellung von Textilielen .....  | 28                     | 1 910                      |
| 14          | Herstellung von Bekleidung .....   | 7                      | 312                        |
| 15          | Herstellung von Leder, Lederwaren und Schuhen .....  | 9                      | 477                        |
| 16          | Herstellung von Holz-, Flecht-, Korb- und Korkwaren (ohne Möbel) ..                                      | 41                     | 2 996                      |
| 17          | Herstellung von Papier, Pappe und Waren daraus .....   | 35                     | 3 375                      |
| 18          | Herstellung von Druckerzeugnissen; Vervielfältigung<br>von bespielten Ton-, Bild- und Datenträgern ..... | 38                     | 3 309                      |
| 19          | Kokerei und Mineralölverarbeitung .....  | -                      | -                          |
| 20          | Herstellung von chemischen Erzeugnissen .....  | 35                     | 3 523                      |
| 21          | Herstellung von pharmazeutischen Erzeugnissen .....  | 9                      | 1 136                      |
| 22          | Herstellung von Gummi- und Kunststoffwaren .....   | 177                    | 14 867                     |
| 23          | Herstellung von Glas und Glaswaren, Keramik, Verarbeitung<br>von Steinen und Erden .....                 | 144                    | 9 563                      |
| 24          | Metallerzeugung und -bearbeitung .....   | 32                     | 4 450                      |
| 25          | Herstellung von Metallerzeugnissen .....   | 347                    | 24 423                     |
| 26          | Herstellung von Datenverarbeitungsgeräten, elektronischen<br>und optischen Erzeugnissen .....            | 115                    | 12 974                     |
| 27          | Herstellung von elektrischen Ausrüstungen .....  | 87                     | 9 292                      |
| 28          | Maschinenbau .....   | 193                    | 16 987                     |
| 29          | Herstellung von Kraftwagen und Kraftwagenteilen .....  | 90                     | 14 945                     |
| 30          | Sonstiger Fahrzeugbau .....  | 4                      | .                          |
| 31          | Herstellung von Möbeln .....   | 52                     | 3 201                      |
| 32          | Herstellung von sonstigen Waren .....  | 70                     | 4 969                      |
| 33          | Reparatur und Installation von Maschinen und Ausrüstungen .....  | 62                     | 4 025                      |
| <b>C</b>    | <b>Verarbeitendes Gewerbe .....</b>  | <b>1 780</b>           | <b>155 513</b>             |

1) Stand Ende September



# quote im Bergbau und Verarbeitenden Gewerbe 2010

## Wirtschaftszweigen

| Entgelte  | Umsatz     |            |           | Exportquote | WZ 2008 |
|-----------|------------|------------|-----------|-------------|---------|
|           | insgesamt  | davon      |           |             |         |
|           |            | Inland     | Ausland   |             |         |
| 1000 EUR  |            |            |           | %           |         |
| 4 181 300 | 29 000 533 | 20 440 329 | 8 560 204 | 29,5        | B, C    |
| 1 984 284 | 13 522 343 | 9 576 651  | 3 945 692 | 29,2        |         |
| 1 427 935 | 9 400 192  | 5 884 781  | 3 515 412 | 37,4        |         |
| 216 690   | 1 041 125  | 705 878    | 335 247   | 32,2        |         |
| 552 391   | 5 036 872  | 4 273 020  | 763 853   | 15,2        |         |
| -         | -          | -          | -         | -           | 05      |
| .         | .          | .          | .         | .           | 06      |
| -         | -          | -          | -         | -           | 07      |
| .         | .          | .          | .         | .           | 08      |
| -         | -          | -          | -         | -           | 09      |
| 67 345    | 193 876    | .          | .         | .           | B       |
| 304 427   | 3 430 500  | 2 967 462  | 463 038   | 13,5        | 10      |
| 44 253    | 592 808    | .          | .         | .           | 11      |
| .         | .          | .          | .         | .           | 12      |
| 38 613    | 224 759    | 145 466    | 79 293    | 35,3        | 13      |
| 4 784     | 11 841     | 10 782     | 1 060     | 8,9         | 14      |
| 6 862     | 47 122     | .          | .         | .           | 15      |
| 73 545    | 707 760    | 467 933    | 239 826   | 33,9        | 16      |
| 86 680    | 1 008 571  | 765 562    | 243 009   | 24,1        | 17      |
| 96 314    | 547 621    | 470 540    | 77 080    | 14,1        | 18      |
| -         | -          | -          | -         | -           | 19      |
| 105 648   | 1 097 909  | 843 397    | 254 511   | 23,2        | 20      |
| 44 101    | 184 075    | 98 452     | 85 623    | 46,5        | 21      |
| 372 713   | 2 781 490  | 1 761 732  | 1 019 758 | 36,7        | 22      |
| 248 074   | 1 427 423  | 1 093 606  | 333 816   | 23,4        | 23      |
| 137 788   | 1 135 048  | 705 541    | 429 507   | 37,8        | 24      |
| 599 682   | 3 206 656  | 2 451 150  | 755 506   | 23,6        | 25      |
| 425 992   | 2 480 626  | 1 543 301  | 937 326   | 37,8        | 26      |
| 267 148   | 1 617 738  | 1 169 695  | 448 044   | 27,7        | 27      |
| 496 196   | 2 368 952  | 1 554 244  | 814 708   | 34,4        | 28      |
| 430 223   | 3 911 016  | 2 524 996  | 1 386 020 | 35,4        | 29      |
| .         | .          | .          | .         | .           | 30      |
| 70 570    | 373 941    | 310 378    | 63 563    | 17,0        | 31      |
| 133 527   | 672 087    | 368 047    | 304 040   | 45,2        | 32      |
| 116 691   | 888 581    | 408 571    | 480 009   | 54,0        | 33      |
| 4 113 955 | 28 806 657 | .          | .         | .           | C       |

VI

## 2. Betriebe, Beschäftigte, Entgelte, Umsatz sowie Exportquote

| Lfd.<br>Nr. | Jahr<br>—<br>Kreisfreie Stadt<br>Landkreis | Betriebe <sup>1)</sup> | Beschäftigte <sup>1)</sup> |
|-------------|--|------------------------|----------------------------|
|             |  | Anzahl                 | Personen                   |
| 1           | 2008 .....                                 | 1 813                  | 160 183                    |
| 2           | 2009 .....                                 | 1 838                  | 154 243                    |
| 3           | <b>2010 .....</b>                          | <b>1 817</b>           | <b>157 043</b>             |
| 4           | Stadt Erfurt .....                         | 83                     | 7 701                      |
| 5           | Stadt Gera .....                           | 43                     | 3 361                      |
| 6           | Stadt Jena .....                           | 79                     | 7 671                      |
| 7           | Stadt Suhl .....                           | 22                     | 1 531                      |
| 8           | Stadt Weimar .....                         | 22                     | 1 786                      |
| 9           | Stadt Eisenach .....                       | 20                     | 5 848                      |
| 10          | Eichsfeld .....                            | 106                    | 8 336                      |
| 11          | Nordhausen .....                           | 58                     | 5 349                      |
| 12          | Wartburgkreis .....                        | 147                    | 13 910                     |
| 13          | Unstrut-Hainich-Kreis .....                | 76                     | 5 811                      |
| 14          | Kyffhäuserkreis .....                      | 41                     | 3 755                      |
| 15          | Schmalkalden-Meiningen .....               | 148                    | 10 805                     |
| 16          | Gotha .....                                | 115                    | 11 172                     |
| 17          | Sömmerda .....                             | 53                     | 4 888                      |
| 18          | Hildburghausen .....                       | 71                     | 5 393                      |
| 19          | Ilm-Kreis .....                            | 123                    | 10 083                     |
| 20          | Weimarer Land .....                        | 58                     | 4 402                      |
| 21          | Sonneberg .....                            | 82                     | 6 695                      |
| 22          | Saalfeld-Rudolstadt .....                  | 112                    | 9 227                      |
| 23          | Saale-Holzland-Kreis .....                 | 92                     | 5 963                      |
| 24          | Saale-Orla-Kreis .....                     | 102                    | 10 853                     |
| 25          | Greiz .....                                | 85                     | 5 968                      |
| 26          | Altenburger Land .....                     | 79                     | 6 535                      |
| 27          | <b>Kreisfreie Städte zusammen .....</b>    | <b>269</b>             | <b>27 898</b>              |
| 28          | <b>Landkreise zusammen .....</b>           | <b>1 548</b>           | <b>129 145</b>             |

VI

1) Stand Ende September

# im Bergbau und Verarbeitenden Gewerbe 2010 nach Kreisen

| Entgelte         | Umsatz            |                   |                  | Exportquote | L.f.d.<br>Nr. |
|------------------|-------------------|-------------------|------------------|-------------|---------------|
|                  | insgesamt         | davon             |                  |             |               |
|                  |                   | Inland            | Ausland          |             |               |
| 1000 EUR         |                   |                   |                  | %           |               |
| 4 163 012        | 30 158 686        | 20 888 502        | 9 270 184        | 30,7        | 1             |
| 3 942 205        | 25 215 500        | 18 103 931        | 7 111 569        | 28,2        | 2             |
| <b>4 181 300</b> | <b>29 000 533</b> | <b>20 440 329</b> | <b>8 560 204</b> | <b>29,5</b> | <b>3</b>      |
| 236 525          | 1 755 037         | 1 275 649         | 479 388          | 27,3        | 4             |
| 71 787           | 433 668           | 360 193           | 73 475           | 16,9        | 5             |
| 293 570          | 1 589 102         | 867 000           | 722 102          | 45,4        | 6             |
| 37 609           | 187 774           | 147 683           | 40 091           | 21,4        | 7             |
| 58 944           | 419 194           | 205 601           | 213 593          | 51,0        | 8             |
| 205 620          | 2 113 550         | .                 | .                | .           | 9             |
| 195 440          | 1 210 568         | 934 799           | 275 769          | 22,8        | 10            |
| 137 800          | 918 210           | 781 060           | 137 150          | 14,9        | 11            |
| 397 711          | 2 176 603         | 1 595 658         | 580 945          | 26,7        | 12            |
| 137 304          | 926 095           | 729 443           | 196 652          | 21,2        | 13            |
| 98 704           | 552 208           | 363 729           | 188 479          | 34,1        | 14            |
| 269 863          | 1 753 606         | 1 437 990         | 315 616          | 18,0        | 15            |
| 306 758          | 2 439 819         | 1 687 408         | 752 411          | 30,8        | 16            |
| 120 781          | 722 623           | .                 | .                | .           | 17            |
| 124 174          | 960 195           | 781 423           | 178 772          | 18,6        | 18            |
| 258 995          | 2 343 552         | 1 588 378         | 755 174          | 32,2        | 19            |
| 115 938          | 770 889           | 604 965           | 165 924          | 21,5        | 20            |
| 168 896          | 956 503           | 612 077           | 344 425          | 36,0        | 21            |
| 247 246          | 1 834 946         | 1 072 884         | 762 062          | 41,5        | 22            |
| 151 040          | 966 238           | 760 039           | 206 199          | 21,3        | 23            |
| 255 159          | 1 878 422         | 1 301 124         | 577 298          | 30,7        | 24            |
| 145 242          | 903 286           | 656 296           | 246 990          | 27,3        | 25            |
| 146 193          | 1 188 445         | 992 152           | 196 293          | 16,5        | 26            |
| <b>904 055</b>   | <b>6 498 325</b>  | .                 | .                | .           | <b>27</b>     |
| <b>3 277 245</b> | <b>22 502 208</b> | .                 | .                | .           | <b>28</b>     |

VI

### 3. Ausgewählte Maßzahlen der Betriebe im Bergbau und Verarbeitenden Gewerbe 2008 bis 2010 nach Hauptgruppen

| Maßzahl <sup>1)</sup>               | Einheit | Betriebe<br>insgesamt | Davon in den Hauptgruppen                          |  |                                     |                                      |
|-------------------------------------|---------|-----------------------|--|--|-------------------------------------|--------------------------------------|
|                                     |         |                       | Vorleistungs-<br>güter-<br>produzenten/<br>Energie | Investitions-<br>güter-<br>produzenten | Gebrauchs-<br>güter-<br>produzenten | Verbrauchs-<br>güter-<br>produzenten |
| 2008                                |         |                       |  |  |                                     |                                      |
| Beschäftigte je Betrieb . . . . .   | Anzahl  | 88                    | 85   | 97                                     | 89                                  | 83                                   |
| Entgelte je Beschäftigten . . . . . | EUR     | 25 989                | 26 144   | 28 116                                 | 29 369                              | 19 951                               |
| Umsatz je Beschäftigten . . . . .   | EUR     | 188 276               | 179 077  | 208 136                                | 133 799                             | 192 963                              |
| Anteil Entgelte am Umsatz . . . . . | %       | 13,8                  | 14,6   | 13,5                                   | 22,0                                | 10,3                                 |
| 2009                                |         |                       |  |  |                                     |                                      |
| Beschäftigte je Betrieb . . . . .   | Anzahl  | 84                    | 79   | 92                                     | 85                                  | 85                                   |
| Entgelte je Beschäftigten . . . . . | EUR     | 25 558                | 25 587   | 27 764                                 | 28 249                              | 20 524                               |
| Umsatz je Beschäftigten . . . . .   | EUR     | 163 479               | 156 885  | 167 554                                | 120 667                             | 186 303                              |
| Anteil Entgelte am Umsatz . . . . . | %       | 15,6                  | 16,3   | 16,6                                   | 23,4                                | 11,0                                 |
| 2010                                |         |                       |  |  |                                     |                                      |
| Beschäftigte je Betrieb . . . . .   | Anzahl  | 86                    | 84   | 91                                     | 82                                  | 87                                   |
| Entgelte je Beschäftigten . . . . . | EUR     | 26 625                | 26 916   | 28 657                                 | 29 223                              | 21 182                               |
| Umsatz je Beschäftigten . . . . .   | EUR     | 184 666               | 183 426  | 188 649                                | 140 408                             | 193 146                              |
| Anteil Entgelte am Umsatz . . . . . | %       | 14,4                  | 14,7   | 15,2                                   | 20,8                                | 11,0                                 |

1) Betriebe und Beschäftigte Stand Ende September

#### 4. Betriebe, Beschäftigte und Umsatz im Bergbau und Verarbeitenden Gewerbe 2010 nach Hauptgruppen und Beschäftigtengrößenklassen

| Betriebe<br>mit ... bis ... Beschäftigten | Betriebe<br>insgesamt | Davon in den Hauptgruppen                          |  |                                     |                                      |
|---|-----------------------|--|--|-------------------------------------|--------------------------------------|
|   |                       | Vorleistungs-<br>güter-<br>produzenten/<br>Energie | Investitions-<br>güter-<br>produzenten | Gebrauchs-<br>güter-<br>produzenten | Verbrauchs-<br>güter-<br>produzenten |

##### Betriebe <sup>1)</sup>

|                        |              |            |            |           |            |
|------------------------|--------------|------------|------------|-----------|------------|
| 1 - 19 .....           | 162          | 94         | 47         | 4         | 17         |
| 20 - 99 .....          | 1 221        | 581        | 361        | 66        | 213        |
| 100 - 249 .....        | 326          | 159        | 103        | 15        | 49         |
| 250 - 499 .....        | 83           | 35         | 26         | 4         | 18         |
| 500 und mehr .....     | 25           | 11         | 9          | 1         | 4          |
| <b>Insgesamt .....</b> | <b>1 817</b> | <b>880</b> | <b>546</b> | <b>90</b> | <b>301</b> |

##### Beschäftigte <sup>1)</sup>

|                        |                |               |               |              |               |
|------------------------|----------------|---------------|---------------|--------------|---------------|
| 1 - 19 .....           | 1 691          | 944           | 523           | 57           | 167           |
| 20 - 99 .....          | 57 037         | 27 643        | 17 137        | 2 855        | 9 402         |
| 100 - 249 .....        | 50 654         | 24 854        | 16 094        | 2 149        | 7 557         |
| 250 - 499 .....        | 28 141         | 12 274        | 8 382         | .            | .             |
| 500 und mehr .....     | 19 520         | 8 006         | 7 693         | .            | .             |
| <b>Insgesamt .....</b> | <b>157 043</b> | <b>73 721</b> | <b>49 829</b> | <b>7 415</b> | <b>26 078</b> |

##### Umsatz in 1000 EUR

|                        |                   |                   |                  |                  |                  |
|------------------------|-------------------|-------------------|------------------|------------------|------------------|
| 1 - 19 .....           | 251 439           | 176 934           | 58 327           | 3 167            | 13 011           |
| 20 - 99 .....          | 8 150 919         | 4 192 176         | 2 105 114        | 317 726          | 1 535 904        |
| 100 - 249 .....        | 9 167 451         | 4 573 750         | 2 648 997        | 276 436          | 1 668 267        |
| 250 - 499 .....        | 6 114 236         | 2 588 189         | 2 098 487        | .                | .                |
| 500 und mehr .....     | 5 316 488         | 1 991 293         | 2 489 268        | .                | .                |
| <b>Insgesamt .....</b> | <b>29 000 533</b> | <b>13 522 343</b> | <b>9 400 192</b> | <b>1 041 125</b> | <b>5 036 872</b> |

VI

1) Stand Ende September

## 5. Produktion ausgewählter Erzeugnisse 2009 und 2010 nach Gütergruppen

| Güterabteilung<br>Gütergruppe bzw. -klasse und -art  | Einheit         | 2009              | 2010              |
|--|-----------------|-------------------|-------------------|
| <b>Bergbau und Gewinnung von Steinen und Erden</b> . . . . .   | <b>1000 EUR</b> | <b>97 969</b>     | <b>83 992</b>     |
| darunter   |                 |                   |                   |
| Kies, Sand, Ton und Kaolin . . . . .   | t               | 16 506 883        | 13 178 380        |
| <b>Verarbeitendes Gewerbe</b> . . . . .  | <b>1000 EUR</b> | <b>23 029 988</b> | <b>26 537 621</b> |
| Nahrungs- und Futtermittel. . . . .  | 1000 EUR        | 3 048 979         | 3 151 639         |
| darunter   |                 |                   |                   |
| Fleisch und Fleischzeugnisse . . . . .   | 1000 EUR        | 962 027           | 938 281           |
| Obst und Gemüsezeugnisse . . . . .   | 1000 EUR        | 83 264            | 88 000            |
| Backwaren (ohne Dauerbackwaren) . . . . .  | 1000 EUR        | 297 905           | 324 873           |
| Futtermittel . . . . .   | 1000 EUR        | 100 703           | 100 785           |
| Getränke . . . . .   | 1000 EUR        | 435 998           | 401 536           |
| darunter   |                 |                   |                   |
| Bier aus Malz. . . . .   | hl              | 2 873 615         | 2 867 444         |
| Erfrischungsgetränke; natürliches Mineralwasser<br>und sonstiges Wasser; abgefüllt . . . . .                                       | hl              | 4 034 095         | 3 894 788         |
| Textilien . . . . .  | 1000 EUR        | 180 254           | 215 908           |
| darunter   |                 |                   |                   |
| textile Spinnstoffe und Garne . . . . .  | t               | 5 009             | 5 893             |
| Bekleidung . . . . .   | 1000 EUR        | 20 710            | 21 020            |
| Leder und Lederwaren . . . . .   | 1000 EUR        | 31 963            | 50 986            |
| darunter   |                 |                   |                   |
| Leder und Lederwaren (ohne Bekleidung und Schuhe) . . . . .  | 1000 EUR        | 21 456            | 40 207            |
| Holz sowie Holz- und Korkwaren (ohne Möbel);<br>Flecht- und Korbmacherwaren . . . . .  | 1000 EUR        | 530 041           | 621 165           |
| darunter   |                 |                   |                   |
| Holz, gesägt und gehobelt . . . . .  | 1000 EUR        | 207 823           | 261 331           |
| Konstruktionsteile, Fertigbauteile und Ausbauelemente,<br>aus Holz . . . . .   | 1000 EUR        | 148 459           | 171 627           |
| darunter   |                 |                   |                   |
| Fenster, Fenstertüren, Rahmen und Verkleidungen dafür,<br>Türen und Türrahmen, -verkleidungen und -schwellen<br>aus Holz . . . . . | St.             | 1 534 087         | 1 732 877         |
| Papier, Pappe und Waren daraus . . . . .   | 1000 EUR        | 777 998           | 891 383           |
| darunter   |                 |                   |                   |
| Wellpapier und -pappe; Verpackungsmittel aus Papier,<br>Karton und Pappe . . . . .   | t               | 315 891           | 327 029           |
| Druckerzeugnisse, bespielte Ton-, Bild- und Datenträger . . . . .  | 1000 EUR        | 480 488           | 499 607           |
| darunter   |                 |                   |                   |
| Druck von Werbedrucken und Werbeschriften,<br>Verkaufskatalogen und dgl. . . . .   | 1000 EUR        | 120 099           | 136 193           |

## Noch: 5. Produktion ausgewählter Erzeugnisse 2009 und 2010 nach Gütergruppen

| Güterabteilung<br>Gütergruppe bzw. -klasse und -art  | Einheit        | 2009      | 2010      |
|--|----------------|-----------|-----------|
| Chemische Erzeugnisse . . . . .  | 1000 EUR       | 904 905   | 1 072 681 |
| darunter   |                |           |           |
| Kunststoffe, in Primärformen . . . . .   | t              | 78 761    | 94 992    |
| Pharmazeutische u.ä. Erzeugnisse . . . . .   | 1000 EUR       | 142 869   | 156 788   |
| Gummi- und Kunststoffwaren . . . . .   | 1000 EUR       | 2 161 136 | 2 577 226 |
| darunter   |                |           |           |
| Gummiwaren . . . . .   | 1000 EUR       | 364 663   | 443 182   |
| Platten, Folien, Schläuche und Profile, aus Kunststoffen . . . . .   | 1000 EUR       | 456 926   | 574 762   |
| Baubedarfsartikel aus Kunststoffen . . . . .   | 1000 EUR       | 366 413   | 377 630   |
| darunter   |                |           |           |
| Türen, Fenster und deren Rahmen, Verkleidungen<br>und Schwellen; Fensterläden, Jalousien u.ä. Waren<br>und Teile dafür aus Kunststoffen. . . . . | St.            | 1 614 167 | 1 570 644 |
| Glas und Glaswaren, Keramik, bearbeitete Steine und Erden . . . .  | 1000 EUR       | 1 126 510 | 1 285 267 |
| darunter   |                |           |           |
| veredeltes und bearbeitetes Flachglas . . . . .  | 1000 EUR       | 131 604   | 147 301   |
| Hohlglas . . . . .   | 1000 EUR       | 239 346   | 267 074   |
| Glasfasern und Waren daraus. . . . .   | t              | 33 467    | 39 261    |
| Ziegel und sonstige Baukeramik . . . . .   | 1000 EUR       | 65 573    | 91 526    |
| keramische Haushaltswaren und Ziergegenstände . . . . .  | 1000 EUR       | 36 207    | 38 721    |
| Erzeugnisse aus Beton, Zement und Kalksandstein<br>für den Bau . . . . .   | 1000 EUR       | 113 516   | 123 554   |
| Frischbeton (Transportbeton) . . . . .   | m <sup>3</sup> | 972 102   | 992 591   |
| Metalle . . . . .  | 1000 EUR       | 755 750   | 772 310   |
| darunter   |                |           |           |
| andere Erzeugnisse aus Eisen oder Stahl. . . . .   | t              | 55 036    | 71 175    |
| Gießereierzeugnisse . . . . .  | t              | 86 243    | 88 883    |
| Metallerzeugnisse . . . . .  | 1000 EUR       | 2 631 179 | 3 170 278 |
| darunter   |                |           |           |
| Stahl- und Leichtmetallbauerzeugnisse . . . . .  | 1000 EUR       | 537 447   | 595 882   |
| Schmiede-, Blechformteile, gewalzte Ringe<br>und pulvermetallurgische Erzeugnisse . . . . .  | t              | 351 790   | 614 528   |
| Oberflächenveredelung, Wärmebehandlung<br>und Mechanik, a.n.g. . . . .   | 1000 EUR       | 444 860   | 494 525   |
| Schlösser und Beschläge, aus unedlen Metallen . . . . .  | 1000 EUR       | 108 146   | 115 911   |
| Werkzeuge . . . . .  | 1000 EUR       | 302 167   | 333 483   |
| Drahtwaren, Ketten, Federn, Schrauben und Nieten . . . . .   | 1000 EUR       | 121 417   | 158 622   |
| Datenverarbeitungsgeräte, elektronische<br>und optische Erzeugnisse. . . . .   | 1000 EUR       | 1 907 437 | 2 313 610 |
| darunter   |                |           |           |
| elektronische Bauelemente . . . . .  | 1000 EUR       | 588 800   | 705 118   |
| Geräte und Einrichtungen der Telekommunikationstechnik . . . .   | 1000 EUR       | .         | .         |
| Mess-, Kontroll-, Navigations- u.ä. Instrumente<br>und Vorrichtungen . . . . .   | 1000 EUR       | 421 325   | 497 613   |
| optische und fotografische Instrumente und Geräte . . . . .  | 1000 EUR       | 310 425   | 431 213   |

## Noch: 5. Produktion ausgewählter Erzeugnisse 2009 und 2010 nach Gütergruppen

| Güterabteilung<br>Gütergruppe bzw. -klasse und -art   | Einheit         | 2009              | 2010              |
|---|-----------------|-------------------|-------------------|
| Elektrische Ausrüstungen . . . . .  | 1000 EUR        | 1 389 616         | 1 481 629         |
| darunter  |                 |                   |                   |
| Elektromotoren, Generatoren, Transformatoren<br>und Teile dafür . . . . .   | 1000 EUR        | 290 735           | 296 851           |
| Elektrizitätsverteilungs- und -schaltanlagen,<br>Teile dafür . . . . .  | 1000 EUR        | 215 179           | 222 837           |
| elektrisches Installationsmaterial . . . . .  | 1000 EUR        | 244 299           | 319 248           |
| Beleuchtungs- und Sichtsignalgeräte für Kraftfahrzeuge . . . . .  | 1000 EUR        | .                 | .                 |
| Haushaltsgeräte . . . . .   | 1000 EUR        | 66 809            | 70 265            |
| Maschinen . . . . .   | 1000 EUR        | 1 819 279         | 2 182 326         |
| darunter  |                 |                   |                   |
| Armaturen . . . . .   | 1000 EUR        | 76 564            | 108 250           |
| Hebezeuge und Fördermittel . . . . .  | 1000 EUR        | 110 863           | 117 684           |
| kälte- und lufttechnische Erzeugnisse<br>für gewerbliche Zwecke . . . . .   | 1000 EUR        | 129 899           | 172 236           |
| Werkzeugmaschinen . . . . .   | 1000 EUR        | 354 371           | 380 677           |
| Maschinen für sonstige bestimmte Wirtschaftszweige . . . . .  | 1000 EUR        | 422 193           | 454 755           |
| Kraftwagen und Kraftwagenteile . . . . .  | 1000 EUR        | 3 100 775         | 3 838 174         |
| darunter  |                 |                   |                   |
| elektrische und elektronische Ausrüstungsgegenstände<br>für Motoren und Fahrzeuge, a.n.g. . . . .                     | 1000 EUR        | 459 179           | 686 395           |
| Sonstige Fahrzeuge . . . . .  | 1000 EUR        | 37 773            | 34 816            |
| Möbel . . . . .   | 1000 EUR        | 347 980           | 360 989           |
| darunter  |                 |                   |                   |
| Sitzmöbel und Teile dafür; Teile für Möbel . . . . .  | 1000 EUR        | 132 497           | 137 755           |
| Büromöbel, Ladenmöbel aus Holz . . . . .  | 1000 EUR        | 53 066            | 58 419            |
| sonstige Möbel . . . . .  | 1000 EUR        | 97 453            | 106 938           |
| Waren a.n.g. . . . .  | 1000 EUR        | 451 081           | 520 677           |
| darunter  |                 |                   |                   |
| Spielwaren . . . . .  | 1000 EUR        | 48 034            | 49 605            |
| medizinische und zahnmedizinische Apparate<br>und Materialien . . . . .   | 1000 EUR        | 316 001           | 376 907           |
| Reparatur, Instandhaltung und Installation von Maschinen<br>und Ausrüstungen (einschließlich Wartung) . . . . .       | 1000 EUR        | .                 | 885 569           |
| darunter  |                 |                   |                   |
| Reparatur und Instandhaltung von Metallerzeugnissen,<br>Maschinen und Ausrüstungen (einschließlich Wartung) . . . . . | 1000 EUR        | .                 | 493 630           |
| <b>Thüringen . . . . .</b>  | <b>1000 EUR</b> | <b>23 127 957</b> | <b>26 621 613</b> |



## 6. Index des Auftragseingangs und des Umsatzes für den Bergbau und das Verarbeitende Gewerbe 2010 (Basis 2005 = 100)

| WZ 2008     | Jahr<br>—<br>Hauptgruppe<br>Wirtschaftszweig   | Auftragseingang <sup>1)</sup> | Umsatz       |
|-------------|--|-------------------------------|--------------|
| <b>B, C</b> | 2007 .....   | 131,5                         | 122,5        |
|             | 2008 .....   | 135,7                         | 129,3        |
|             | 2009 .....   | 104,1                         | 108,6        |
|             | <b>2010 .....</b>  | <b>125,9</b>                  | <b>122,3</b> |
|             | <b>Vorleistungsgüterproduzenten .....</b>  | <b>162,6</b>                  | <b>140,6</b> |
|             | <b>Investitionsgüterproduzenten .....</b>  | <b>100,7</b>                  | <b>103,6</b> |
|             | <b>Gebrauchsgüterproduzenten .....</b>   | <b>160,1</b>                  | <b>118,6</b> |
|             | <b>Verbrauchsgüterproduzenten .....</b>  | <b>100,9</b>                  | <b>121,6</b> |
| 08          | Gewinnung von Steinen und Erden,<br>sonstiger Bergbau .....  | -                             | .            |
| 10          | Herstellung von Nahrungs- und Futtermitteln .....  | -                             | 124,9        |
| 11          | Getränkeherstellung .....  | -                             | .            |
| 12          | Tabakverarbeitung .....  | -                             | .            |
| 13          | Herstellung von Textilien .....  | 132,9                         | 103,2        |
| 14          | Herstellung von Bekleidung .....   | .                             | .            |
| 15          | Herstellung von Leder, Lederwaren und Schuhen .....  | -                             | .            |
| 16          | Herstellung von Holz-, Flecht-, Korb- und<br>Korkwaren (ohne Möbel) .....                                | -                             | 82,2         |
| 17          | Herstellung von Papier, Pappe und Waren daraus .....   | 136,4                         | 140,3        |
| 18          | Herstellung von Druckerzeugnissen; Vervielfältigung<br>von bespielten Ton-, Bild- und Datenträgern ..... | -                             | .            |
| 20          | Herstellung von chemischen Erzeugnissen .....  | 144,1                         | 143,2        |
| 21          | Herstellung von pharmazeutischen Erzeugnissen .....  | 111,0                         | 105,8        |
| 22          | Herstellung von Gummi- und Kunststoffwaren .....   | -                             | 129,8        |
| 23          | Herstellung von Glas und Glaswaren, Keramik,<br>Verarbeitung von Steinen und Erden .....                 | -                             | 109,3        |
| 24          | Metallerzeugung und -bearbeitung .....   | 112,4                         | 113,4        |
| 25          | Herstellung von Metallerzeugnissen .....   | 128,2                         | 125,5        |
| 26          | Herstellung von Datenverarbeitungsgeräten,<br>elektronischen und optischen Erzeugnissen .....            | 125,9                         | 116,8        |
| 27          | Herstellung von elektrischen Ausrüstungen .....  | 112,1                         | 99,6         |
| 28          | Maschinenbau .....   | 134,3                         | 125,2        |
| 29          | Herstellung von Kraftwagen und Kraftwagenteilen .....  | 126,5                         | 123,1        |
| 30          | Sonstiger Fahrzeugbau .....  | .                             | .            |
| 31          | Herstellung von Möbeln .....   | -                             | 85,7         |
| 32          | Herstellung von sonstigen Waren .....  | -                             | 129,5        |
| 33          | Reparatur und Installation von Maschinen<br>und Ausrüstungen .....                                       | -                             | .            |

1) erhoben bei ausgewählten Wirtschaftszweigen

## 7. Investitionen in den Betrieben des nach Hauptgruppen

| WZ 2008     | Hauptgruppe<br>Wirtschaftszweig  |                                   |
|-------------|--|-----------------------------------|
|             |  | bebaute Grundstücke<br>und Bauten |
|             |  | 1000 EUR                          |
| <b>B, C</b> | <b>Bergbau und Verarbeitendes Gewerbe insgesamt</b> .....  | <b>145 583</b>                    |
|             | <b>Vorleistungsgüterproduzenten/Energie</b> .....  | <b>95 328</b>                     |
|             | <b>Investitionsgüterproduzenten</b> .....  | <b>36 323</b>                     |
|             | <b>Gebrauchsgüterproduzenten</b> .....   | .                                 |
|             | <b>Verbrauchsgüterproduzenten</b> .....  | .                                 |
| 05          | Kohlenbergbau .....  | -                                 |
| 06          | Gewinnung von Erdöl und Erdgas .....   | -                                 |
| 07          | Erzbergbau .....   | -                                 |
| 08          | Gewinnung von Steinen und Erden, sonstiger Bergbau .....   | .                                 |
| 09          | Erbringung von Dienstleistungen für den Bergbau und für die Gewinnung<br>von Steinen und Erden .....     | -                                 |
| <b>B</b>    | <b>Bergbau und Gewinnung von Steinen und Erden</b> .....   | .                                 |
| 10          | Herstellung von Nahrungs- und Futtermitteln .....  | 10 114                            |
| 11          | Getränkeherstellung .....  | .                                 |
| 12          | Tabakverarbeitung .....  | .                                 |
| 13          | Herstellung von Textilien .....  | .                                 |
| 14          | Herstellung von Bekleidung .....   | -                                 |
| 15          | Herstellung von Leder, Lederwaren und Schuhen .....  | .                                 |
| 16          | Herstellung von Holz-, Flecht-, Korb- und Korkwaren (ohne Möbel) .....                                   | .                                 |
| 17          | Herstellung von Papier, Pappe und Waren daraus .....   | .                                 |
| 18          | Herstellung von Druckerzeugnissen; Vervielfältigung<br>von bespielten Ton-, Bild- und Datenträgern ..... | .                                 |
| 19          | Kokerei und Mineralölverarbeitung .....  | -                                 |
| 20          | Herstellung von chemischen Erzeugnissen .....  | .                                 |
| 21          | Herstellung von pharmazeutischen Erzeugnissen .....  | .                                 |
| 22          | Herstellung von Gummi- und Kunststoffwaren .....   | .                                 |
| 23          | Herstellung von Glas und Glaswaren, Keramik, Verarbeitung<br>von Steinen und Erden .....                 | 17 241                            |
| 24          | Metallerzeugung und -bearbeitung .....   | .                                 |
| 25          | Herstellung von Metallerzeugnissen .....   | 18 044                            |
| 26          | Herstellung von Datenverarbeitungsgeräten, elektronischen<br>und optischen Erzeugnissen .....            | .                                 |
| 27          | Herstellung von elektrischen Ausrüstungen .....  | .                                 |
| 28          | Maschinenbau .....   | .                                 |
| 29          | Herstellung von Kraftwagen und Kraftwagenteilen .....  | .                                 |
| 30          | Sonstiger Fahrzeugbau .....  | -                                 |
| 31          | Herstellung von Möbeln .....   | .                                 |
| 32          | Herstellung von sonstigen Waren .....  | 1 661                             |
| 33          | Reparatur und Installation von Maschinen und Ausrüstungen .....  | .                                 |
| <b>C</b>    | <b>Verarbeitendes Gewerbe</b> .....  | .                                 |

# Bergbaus und Verarbeitenden Gewerbes 2009 und Wirtschaftszweigen

| Bruttoanlageinvestitionen  |   |           |  |   | WZ 2008 |
|----------------------------|---|-----------|--|---|---------|
| Grundstücke<br>ohne Bauten | Maschinen,<br>maschinelle Anlagen,<br>Betriebs- und<br>Geschäftsausstattung | insgesamt | darunter                                   |   |         |
|                            |   |           | selbst erstellte Anlagen<br>(auch Gebäude) | bebaute Grundstücke<br>und<br>gebraucht erworbene<br>Bauten |         |
| 1000 EUR                   |   |           |  |   |         |
| 18 734                     | 1 036 451   | 1 200 768 | 64 290                                     | 11 977  | B, C    |
| 16 735                     | 553 047   | 665 109   | 33 525                                     | 7 301   |         |
| 1 404                      | 271 609   | 309 336   | 26 994                                     | 3 468   |         |
| .                          | 28 855  | 30 493    | 1 401                                      | .   |         |
| .                          | 182 941   | 195 830   | 2 371                                      | .   |         |
| -                          | -   | -         | -  | -   | 05      |
| .                          | .   | .         | .  | .   | 06      |
| -                          | -   | -         | -  | -   | 07      |
| .                          | .   | .         | .  | .   | 08      |
| -                          | -   | -         | -  | -   | 09      |
| .                          | 8 009   | 8 494     | .  | -   | B       |
| 549                        | 105 986   | 116 650   | 2 573                                      | 52  | 10      |
| .                          | 24 586  | 25 258    | .  | -   | 11      |
| .                          | .   | .         | .  | .   | 12      |
| -                          | .   | 13 009    | .  | -   | 13      |
| -                          | .   | .         | -  | -   | 14      |
| -                          | .   | .         | .  | -   | 15      |
| -                          | .   | 49 972    | .  | -   | 16      |
| .                          | 23 416  | 26 403    | .  | .   | 17      |
| .                          | 12 759  | 13 637    | .  | .   | 18      |
| -                          | -   | -         | -  | -   | 19      |
| .                          | 51 568  | 76 401    | .  | .   | 20      |
| -                          | .   | .         | -  | -   | 21      |
| .                          | 101 193   | 123 805   | 1 822                                      | 3 178   | 22      |
| 1 249                      | 92 831  | 111 321   | 3 497                                      | .   | 23      |
| .                          | 31 142  | 36 595    | .  | .   | 24      |
| 357                        | 112 055   | 130 456   | .  | .   | 25      |
| .                          | 87 089  | 113 916   | 2 894                                      | .   | 26      |
| .                          | 33 437  | 38 731    | 1 742                                      | .   | 27      |
| .                          | 92 765  | 103 701   | 7 354                                      | 2 578   | 28      |
| .                          | 121 367   | 125 753   | 9 627                                      | .   | 29      |
| -                          | 829   | 829       | .  | -   | 30      |
| .                          | 7 562   | 8 402     | .  | .   | 31      |
| -                          | 14 422  | 16 083    | .  | .   | 32      |
| .                          | 13 918  | 20 393    | .  | .   | 33      |
| .                          | 1 028 442   | 1 192 274 | .  | 11 977  | C       |

VI

## 8. Investitionen in den Betrieben des Bergbaus und

| Lfd.<br>Nr. | Jahr<br>—<br>Kreisfreie Stadt<br>Landkreis | Brutto                            |                            |
|-------------|--|-----------------------------------|----------------------------|
|             |  | bebaute Grundstücke<br>und Bauten | Grundstücke<br>ohne Bauten |
|             |  | 1000 EUR                          |                            |
| 1           | 2008 .....                                 | 209 382                           | 11 755                     |
| 2           | 2009 .....                                 | 145 583                           | 18 734                     |
| 3           | Stadt Erfurt .....                         | .                                 | .                          |
| 4           | Stadt Gera .....                           | .                                 | .                          |
| 5           | Stadt Jena .....                           | .                                 | -                          |
| 6           | Stadt Suhl .....                           | .                                 | .                          |
| 7           | Stadt Weimar .....                         | .                                 | .                          |
| 8           | Stadt Eisenach .....                       | .                                 | -                          |
| 9           | Eichsfeld .....                            | .                                 | .                          |
| 10          | Nordhausen .....                           | .                                 | .                          |
| 11          | Wartburgkreis .....                        | .                                 | .                          |
| 12          | Unstrut-Hainich-Kreis .....                | .                                 | .                          |
| 13          | Kyffhäuserkreis .....                      | .                                 | .                          |
| 14          | Schmalkalden-Meiningen .....               | .                                 | .                          |
| 15          | Gotha .....                                | 8 904                             | 377                        |
| 16          | Sömmerda .....                             | .                                 | -                          |
| 17          | Hildburghausen .....                       | .                                 | .                          |
| 18          | Ilm-Kreis .....                            | .                                 | .                          |
| 19          | Weimarer Land .....                        | .                                 | .                          |
| 20          | Sonneberg .....                            | .                                 | .                          |
| 21          | Saalfeld-Rudolstadt .....                  | 3 549                             | 132                        |
| 22          | Saale-Holzland-Kreis .....                 | .                                 | .                          |
| 23          | Saale-Orla-Kreis .....                     | .                                 | .                          |
| 24          | Greiz .....                                | .                                 | .                          |
| 25          | Altenburger Land .....                     | 5 984                             | -                          |
| 26          | Kreisfreie Städte zusammen .....           | 20 601                            | .                          |
| 27          | Landkreise zusammen .....                  | 124 981                           | .                          |

# Verarbeitenden Gewerbes 2009 nach Kreisen

| anlageinvestitionen   |                  |  |  | Lfd.<br>Nr. |
|---|------------------|--|--|-------------|
| Maschinen,<br>maschinelle Anlagen,<br>Betriebs- und<br>Geschäftsausstattung | insgesamt        | darunter                                   |  |             |
|   |                  | selbst erstellte Anlagen<br>(auch Gebäude) | bebaute Grundstücke<br>und gebraucht<br>erworbene Bauten |             |
| 1000 EUR  |                  |  |  |             |
| 1 451 353   | 1 672 490        | 64 112                                     | 9 230  | 1           |
| <b>1 036 451</b>  | <b>1 200 768</b> | <b>64 290</b>                              | <b>11 977</b>  | <b>2</b>    |
| 63 789  | 82 834           | .  | -  | 3           |
| 26 424  | 27 366           | .  | .  | 4           |
| .   | 43 791           | 3 770                                      | -  | 5           |
| 4 557   | 5 420            | 294  | -  | 6           |
| .   | 24 452           | .  | -  | 7           |
| .   | .                | .  | -  | 8           |
| 57 857  | 65 621           | .  | 416  | 9           |
| 30 503  | 35 795           | 1 100                                      | .  | 10          |
| 90 359  | 96 137           | .  | .  | 11          |
| 26 167  | 30 454           | 681  | .  | 12          |
| 17 857  | 21 601           | .  | -  | 13          |
| 36 455  | 40 739           | 1 894                                      | -  | 14          |
| 102 624   | 111 905          | 6 982                                      | 1 083  | 15          |
| 31 541  | .                | .  | .  | 16          |
| 22 799  | 25 232           | .  | .  | 17          |
| 104 413   | 131 116          | 616  | .  | 18          |
| 16 612  | 25 326           | .  | .  | 19          |
| 40 232  | 55 739           | 2 078                                      | .  | 20          |
| 61 087  | 64 768           | .  | .  | 21          |
| 35 021  | 39 957           | 607  | -  | 22          |
| 100 296   | 116 799          | .  | .  | 23          |
| 39 560  | 46 620           | .  | .  | 24          |
| 37 386  | 43 371           | .  | .  | 25          |
| <b>185 681</b>  | .                | .  | .  | <b>26</b>   |
| <b>850 769</b>  | .                | .  | .  | <b>27</b>   |

VI

## 9. Unternehmen, Beschäftigte, Gesamtumsatz, Jahresbauleistung und Investitionen im Baugewerbe \*) 2009 nach Wirtschaftszweigen

| WZ 2008 | Jahr<br>—<br>Wirtschaftszweig | Unter-<br>nehmen <sup>1)</sup> | Darunter<br>mit<br>Investi-<br>tionen | Beschäf-<br>tigte <sup>2)</sup> | Gesamt-<br>umsatz | Jahresbau-<br>leistung und<br>sonstige<br>Leistungen | Bruttoanlage-<br>investitionen |                       |
|---------|-------------------------------|--------------------------------|---------------------------------------|---------------------------------|-------------------|--|--------------------------------|-----------------------|
|         |                               | Anzahl                         |                                       | Personen                        | 1000 EUR          |  | ins-<br>gesamt                 | je Be-<br>schäftigten |

### Bauhauptgewerbe

|                  |  |            |            |               |                  |                  |               |               |
|------------------|--|------------|------------|---------------|------------------|------------------|---------------|---------------|
| <b>41.2,</b>     |  |            |            |               |                  |                  |               |               |
| <b>42.1/2/9,</b> | 2008. ....   | 232        | 198        | 12 243        | 1 367 148        | 1 404 585        | 56 133        | 4 585         |
| <b>43.1/9</b>    | <b>2009. ....</b>  | <b>254</b> | <b>210</b> | <b>13 010</b> | <b>1 414 221</b> | <b>1 457 443</b> | <b>44 833</b> | <b>3 446</b>  |
| <b>41.2</b>      | <b>Bau von Gebäuden .....</b>  | <b>78</b>  | <b>64</b>  | <b>3 871</b>  | <b>437 957</b>   | <b>442 794</b>   | <b>9 387</b>  | <b>2 425</b>  |
| <b>42.1</b>      | <b>Bau von Straßen und Bahn-<br/>verkehrsstrecken .....</b>          | <b>47</b>  | <b>40</b>  | <b>3 858</b>  | <b>453 536</b>   | <b>487 094</b>   | <b>13 592</b> | <b>3 523</b>  |
| 42.11            | Bau von Straßen .....  | 40         | 33         | 2 867         | 367 453          | 393 309          | 11 921        | 4 158         |
| <b>42.2</b>      | <b>Leitungstiefbau und Klär-<br/>anlagenbau .....</b>                | <b>38</b>  | <b>35</b>  | <b>1 648</b>  | <b>174 667</b>   | <b>176 658</b>   | <b>5 654</b>  | <b>3 431</b>  |
| 42.21            | Rohrleitungstiefbau, Brunnenbau<br>und Kläranlagenbau .....          | 33         | 30         | 1 528         | 164 806          | 166 894          | 5 356         | 3 505         |
| 42.22            | Kabelnetzleitungstiefbau .....                                       | 5          | 5          | 120           | 9 861            | 9 765            | 298           | 2 485         |
| <b>42.9</b>      | <b>Sonstiger Tiefbau. ....</b>                                       | <b>16</b>  | <b>14</b>  | <b>649</b>    | <b>51 996</b>    | <b>54 239</b>    | <b>1 611</b>  | <b>2 482</b>  |
| <b>43.1</b>      | <b>Abbrucharbeiten und vorbe-<br/>reitende Baustellenarbeiten ..</b> | <b>6</b>   | <b>5</b>   | <b>387</b>    | <b>41 669</b>    | <b>57 036</b>    | <b>7 914</b>  | <b>20 449</b> |
| 43.11            | Abbrucharbeiten .....  | -          | -          | -             | -                | -                | -             | -             |
| 43.12            | Vorbereitende Baustellenarbeiten ..                                  | 5          | 4          | 311           | 17 605           | 17 518           | 3 731         | 11 997        |
| <b>43.9</b>      | <b>Sonstige spezialisierte Bau-<br/>tätigkeiten .....</b>            | <b>69</b>  | <b>52</b>  | <b>2 597</b>  | <b>254 396</b>   | <b>239 620</b>   | <b>6 675</b>  | <b>2 570</b>  |
| 43.91.1          | Dachdeckerei und Bauspenglerei ..                                    | 22         | 16         | 765           | 59 594           | 63 589           | 1 875         | 2 451         |
| 43.91.2          | Zimmerei und Ingenieurholzbau ..                                     | 6          | 4          | 171           | 14998            | 14721            | 161           | 939           |
| 43.99.1          | Gerüstbau .....  | 3          | 3          | 93            | 9536             | 9583             | 929           | 9987          |
| 43.99.9          | Baugewerbe a.n.g. ....   | 38         | 29         | 1568          | 170 267          | 151 727          | 3 711         | 2 367         |

\*) Unternehmen mit im Allgemeinen 20 und mehr Beschäftigten — 1) Stand: Dezember — 2) Stichtag: 30.9.

# Noch: 9. Unternehmen, Beschäftigte, Gesamtumsatz, Jahresbauleistung und Investitionen im Baugewerbe \*) 2009 nach Wirtschaftszweigen

| WZ 2008 | Jahr<br>—<br>Wirtschaftszweig | Unter-<br>nehmen <sup>1)</sup> | Darunter<br>mit<br>Investi-<br>tionen | Beschäf-<br>tigte <sup>2)</sup> | Gesamt-<br>umsatz | Jahresbau-<br>leistung und<br>sonstige<br>Leistungen | Bruttoanlage-<br>investitionen |                       |
|---------|-------------------------------|--------------------------------|---------------------------------------|---------------------------------|-------------------|--|--------------------------------|-----------------------|
|         |                               | Anzahl                         |                                       | Personen                        | 1000 EUR          |  | ins-<br>gesamt                 | je Be-<br>schäftigten |
|         |                               |                                |                                       |                                 |                   |  |                                | EUR                   |

## Ausbaugewerbe

|              |   |            |            |              |                |   |               |              |
|--------------|---|------------|------------|--------------|----------------|---|---------------|--------------|
| <b>43.2,</b> | 2008. ....  | 207        | 169        | 8 469        | 756 566        | . | 13 280        | 1 568        |
| <b>43.3</b>  | <b>2009. ....</b>   | <b>211</b> | <b>178</b> | <b>8 700</b> | <b>745 064</b> | . | <b>11 620</b> | <b>1 336</b> |
| <b>43.2</b>  | <b>Bauinstallation. ....</b>                                      | <b>159</b> | <b>135</b> | <b>6 880</b> | <b>613 609</b> | . | <b>9 730</b>  | <b>1 414</b> |
| 43.21.0      | Elektroinstallation. ....   | 84         | 68         | 3 963        | 335 152        | . | 6 346         | 1 601        |
| 43.22.0      | Gas-, Wasser-, Heizungs- sowie<br>Lüftungs- und Klimainstallation | 63         | 55         | 2 413        | 237 468        | . | 2 647         | 1 097        |
| 43.29.1      | Dämmung gegen Kälte, Wärme,<br>Schall und Erschütterung. ....     | 7          | 7          | 347          | 28 165         | . | 389           | 1 120        |
| 43.29.9      | Sonstige Bauinstallation a.n.g. ...                               | 5          | 5          | 157          | 12 824         | . | 348           | 2 218        |
| <b>43.3</b>  | <b>Sonstiger Ausbau. ....</b>                                     | <b>52</b>  | <b>43</b>  | <b>1 820</b> | <b>131 455</b> | . | <b>1 890</b>  | <b>1 039</b> |
| 43.31.0      | Anbringen von Stuckaturen,<br>Gipserei und Verputzerei. ....      | 1          | -          | .            | .              | . | -             | -            |
| 43.32.0      | Bautischlerei und -schlosserei. ...                               | 7          | 5          | 234          | 13 330         | . | 150           | 641          |
| 43.33.0      | Fußboden-, Fliesen- und Platten-<br>legerei, Tapeziererei. ....   | 9          | 7          | 309          | 30 715         | . | 390           | 1 262        |
| 43.34        | Malerei und Glaserei. ....  | 31         | 27         | 1 135        | 76 649         | . | 1 122         | 989          |
| 43.39.0      | Sonstiger Ausbau a.n.g. ....                                      | 4          | 4          | .            | .              | . | 228           | 2 039        |

VI

\*) Unternehmen mit im Allgemeinen 20 und mehr Beschäftigten – 1) Stand: Dezember – 2) Stichtag: 30.9.

## 10. Ausgewählte Maßzahlen für das Baugewerbe \*) 2006 bis 2010

| Maßzahl | Einheit | 2006 | 2007 | 2008 | 2009 | 2010 |
|---------|---------|------|------|------|------|------|
|---------|---------|------|------|------|------|------|

### Baugewerbe insgesamt

|   |        |         |         |         |         |         |
|---|--------|---------|---------|---------|---------|---------|
| Beschäftigte je Betrieb <sup>1)</sup> . . . . . | Anzahl | 41      | 42      | 42      | 43      | 43      |
| Entgelte je Beschäftigten . . . . .             | EUR    | 24 064  | 24 499  | 25 111  | 25 122  | 25 184  |
| Gesamtumsatz je Beschäftigten . . . . .         | EUR    | 113 573 | 107 935 | 117 527 | 115 299 | 110 595 |
| Anteil Entgelte am Gesamtumsatz . . . . .       | %      | 21,2    | 22,7    | 21,4    | 21,8    | 22,8    |

### Bauhauptgewerbe

|   |        |         |         |         |         |         |
|---|--------|---------|---------|---------|---------|---------|
| Beschäftigte je Betrieb <sup>2)</sup> . . . . . | Anzahl | 48      | 50      | 49      | 50      | 49      |
| Entgelte je Beschäftigten . . . . .             | EUR    | 25 730  | 26 049  | 26 627  | 26 600  | 26 375  |
| Gesamtumsatz je Beschäftigten . . . . .         | EUR    | 126 592 | 119 184 | 129 529 | 128 859 | 118 722 |
| Anteil Entgelte am Gesamtumsatz . . . . .       | %      | 20,3    | 21,9    | 20,6    | 20,6    | 22,2    |

## VI

### Ausbaugewerbe

|   |        |        |        |        |        |        |
|---|--------|--------|--------|--------|--------|--------|
| Beschäftigte je Betrieb <sup>1)</sup> . . . . . | Anzahl | 33     | 33     | 33     | 35     | 35     |
| Entgelte je Beschäftigten . . . . .             | EUR    | 21 204 | 21 773 | 22 392 | 22 763 | 23 183 |
| Gesamtumsatz je Beschäftigten . . . . .         | EUR    | 90 694 | 88 073 | 96 391 | 93 007 | 96 946 |
| Anteil Entgelte am Gesamtumsatz . . . . .       | %      | 23,4   | 24,7   | 23,2   | 24,5   | 23,9   |

\*) Betriebe von Unternehmen mit im Allgemeinen 20 und mehr Beschäftigten – 1) Vierteljahresdurchschnitt – 2) Monatsdurchschnitt

## 11. Index des Auftragseingangs für das Bauhauptgewerbe 2006 bis 2010

Basis 2005 = 100

| Art der Bauten                   | 2006         | 2007         | 2008        | 2009         | 2010        |
|----------------------------------|--------------|--------------|-------------|--------------|-------------|
| <b>Bauhauptgewerbe . . . . .</b> | <b>102,6</b> | <b>101,7</b> | <b>94,3</b> | <b>100,0</b> | <b>86,0</b> |
| davon                            |              |              |             |              |             |
| Hochbau . . . . .                | 108,0        | 98,5         | 103,2       | 90,6         | 80,2        |
| davon                            |              |              |             |              |             |
| Wohnungsbau . . . . .            | 87,1         | 81,4         | 82,7        | 70,4         | 71,0        |
| sonstiger Hochbau . . . . .      | 113,7        | 103,3        | 109,0       | 96,6         | 83,2        |
| Tiefbau . . . . .                | 99,4         | 103,7        | 88,7        | 105,8        | 89,5        |
| davon                            |              |              |             |              |             |
| Straßenbau . . . . .             | 102,9        | 98,3         | 87,0        | 124,0        | 92,3        |
| sonstiger Tiefbau . . . . .      | 97,1         | 107,1        | 89,8        | 95,1         | 88,5        |



## 12. Betriebe, Beschäftigte, geleistete Arbeitsstunden, Entgelte sowie Gesamtumsatz im Baugewerbe \*) 2010 nach Kreisen

| Jahr<br>—<br>Kreisfreie Stadt<br>Landkreis | Betriebe <sup>1)</sup> | Beschäftigte <sup>1)</sup> | Geleistete<br>Arbeitsstunden | Entgelte       | Gesamtumsatz     |
|--|------------------------|----------------------------|------------------------------|----------------|------------------|
|  | Anzahl                 | Personen                   | 1000 Std.                    | 1000 EUR       |                  |
| 1995.....                                  | 1 507                  | 77 527                     | 99 767                       | 1 502 102      | 5 478 820        |
| 1996.....                                  | 1 500                  | 70 310                     | 90 192                       | 1 379 582      | 5 231 243        |
| 1997.....                                  | 1 524                  | 66 885                     | 87 187                       | 1 322 289      | 5 120 296        |
| 1998.....                                  | 1 431                  | 59 029                     | 76 830                       | 1 178 106      | 4 548 333        |
| 1999.....                                  | 1 303                  | 54 338                     | 72 394                       | 1 106 729      | 4 369 494        |
| 2000.....                                  | 1 210                  | 48 856                     | 63 396                       | 1 010 001      | 3 934 060        |
| 2001.....                                  | 1 021                  | 41 012                     | 52 431                       | 878 665        | 3 478 521        |
| 2002.....                                  | 867                    | 32 935                     | 41 835                       | 731 029        | 2 961 200        |
| 2003.....                                  | 725                    | 28 458                     | 36 666                       | 644 166        | 2 706 169        |
| 2004.....                                  | 658                    | 25 428                     | 33 409                       | 596 498        | 2 486 520        |
| 2005.....                                  | 612                    | 23 783                     | 31 638                       | 561 327        | 2 434 549        |
| 2006.....                                  | 567                    | 23 384                     | 31 562                       | 562 706        | 2 655 735        |
| 2007.....                                  | 571                    | 24 099                     | 32 451                       | 590 411        | 2 601 116        |
| 2008.....                                  | 569                    | 23 802                     | 31 970                       | 597 682        | 2 797 366        |
| 2009.....                                  | 561                    | 24 117                     | 31 765                       | 605 864        | 2 780 698        |
| <b>2010.....</b>                           | <b>572</b>             | <b>24 390</b>              | <b>31 630</b>                | <b>614 238</b> | <b>2 697 421</b> |
| Stadt Erfurt .....                         | 64                     | 2 896                      | 3 444                        | 81 031         | 422 976          |
| Stadt Gera .....                           | 13                     | 334                        | 478                          | 7 417          | 34 396           |
| Stadt Jena .....                           | 16                     | 1 053                      | 1 266                        | 30 587         | 155 852          |
| Stadt Suhl .....                           | 12                     | 516                        | 637                          | 12 321         | 59 040           |
| Stadt Weimar .....                         | 19                     | 683                        | 873                          | 16 599         | 82 855           |
| Stadt Eisenach .....                       | 12                     | 691                        | 857                          | 19 327         | 79 243           |
| Eichsfeld .....                            | 32                     | 1 296                      | 1 711                        | 30 987         | 132 367          |
| Nordhausen .....                           | 24                     | 888                        | 1 266                        | 23 891         | 97 159           |
| Wartburgkreis .....                        | 23                     | 1 100                      | 1 422                        | 28 741         | 120 565          |
| Unstrut-Hainich-Kreis .....                | 30                     | 1 194                      | 1 569                        | 26 866         | 112 953          |
| Kyffhäuserkreis .....                      | 20                     | 787                        | 905                          | 20 180         | 80 149           |
| Schmalkalden-Meiningen .....               | 33                     | 1 161                      | 1 463                        | 29 448         | 145 105          |
| Gotha .....                                | 44                     | 2 024                      | 2 749                        | 45 204         | 173 423          |
| Sömmerda .....                             | 20                     | 976                        | 1 245                        | 21 986         | 107 244          |
| Hildburghausen .....                       | 16                     | 588                        | 750                          | 14 499         | 61 007           |
| Ilm-Kreis .....                            | 22                     | 861                        | 1 176                        | 22 211         | 96 201           |
| Weimarer Land .....                        | 24                     | 1 255                      | 1 512                        | 30 780         | 136 649          |
| Sonneberg .....                            | 11                     | 473                        | 578                          | 10 795         | 43 431           |
| Saalfeld-Rudolstadt .....                  | 26                     | 852                        | 1 107                        | 19 854         | 77 854           |
| Saale-Holzland-Kreis .....                 | 31                     | 1 152                      | 1 676                        | 28 744         | 110 055          |
| Saale-Orla-Kreis .....                     | 30                     | 1 131                      | 1 424                        | 26 621         | 117 603          |
| Greiz .....                                | 28                     | 1 390                      | 1 808                        | 34 245         | 135 031          |
| Altenburger Land .....                     | 26                     | 1 090                      | 1 715                        | 31 903         | 116 261          |
| <b>Kreisfreie Städte zusammen ...</b>      | <b>136</b>             | <b>6 173</b>               | <b>7 555</b>                 | <b>167 281</b> | <b>834 363</b>   |
| <b>Landkreise zusammen .....</b>           | <b>436</b>             | <b>18 218</b>              | <b>24 076</b>                | <b>446 957</b> | <b>1 863 058</b> |

\*) Betriebe von Unternehmen mit im Allgemeinen 20 und mehr Beschäftigten – 1) Vierteljahresdurchschnitt

### 13. Betriebe, Beschäftigte, geleistete Arbeitsstunden, Entgelte sowie Gesamtumsatz im Bauhauptgewerbe 2010 nach Kreisen

| Jahr<br>—<br>Kreisfreie Stadt<br>Landkreis | Betriebe <sup>1)</sup> | Beschäftigte <sup>1)</sup> | Geleistete<br>Arbeitsstunden | Entgelte | Gesamtumsatz |
|--|------------------------|----------------------------|------------------------------|----------|--------------|
|  | Anzahl                 | Personen                   | 1000 Std.                    | 1000 EUR |              |

#### Betriebe insgesamt <sup>2)</sup>

|                   |          |               |               |                |                  |
|-------------------|----------|---------------|---------------|----------------|------------------|
| 2002. ....        | .        | 36 438        | 44 490        | 740 978        | 2 975 439        |
| 2003. ....        | .        | 33 725        | 41 830        | 689 678        | 2 871 939        |
| 2004. ....        | .        | 31 546        | 38 850        | 653 343        | 2 768 845        |
| 2005. ....        | .        | 29 781        | 36 817        | 610 715        | 2 628 864        |
| 2006. ....        | .        | 29 302        | 37 078        | 612 585        | 2 874 662        |
| 2007. ....        | .        | 29 611        | 38 124        | 638 773        | 2 869 574        |
| 2008. ....        | .        | 28 650        | 36 343        | 632 663        | 2 874 424        |
| 2009. ....        | .        | 28 396        | 35 407        | 617 828        | 2 913 437        |
| <b>2010. ....</b> | <b>.</b> | <b>27 763</b> | <b>33 229</b> | <b>604 492</b> | <b>2 637 892</b> |

#### Betriebe von Unternehmen mit im Allgemeinen 20 und mehr Beschäftigten

VI

|   |            |               |               |                |                  |
|---|------------|---------------|---------------|----------------|------------------|
| 2002. ....                              | 499        | 21 617        | 26 588        | 500 543        | 2 069 000        |
| 2003. ....                              | 417        | 18 490        | 23 321        | 442 537        | 1 900 457        |
| 2004. ....                              | 375        | 16 494        | 21 134        | 409 252        | 1 774 774        |
| 2005. ....                              | 343        | 15 427        | 20 243        | 387 846        | 1 738 765        |
| 2006. ....                              | 314        | 15 051        | 20 081        | 387 256        | 1 905 288        |
| 2007. ....                              | 310        | 15 409        | 20 160        | 401 376        | 1 836 463        |
| 2008. ....                              | 308        | 15 058        | 19 524        | 400 955        | 1 950 497        |
| 2009. ....                              | 303        | 15 128        | 19 262        | 402 396        | 1 949 353        |
| <b>2010. ....</b>                       | <b>312</b> | <b>15 287</b> | <b>18 706</b> | <b>403 181</b> | <b>1 814 848</b> |
|   |            |               |               |                |                  |
| Stadt Erfurt . . . . .                  | 30         | 1 679         | 1 742         | 50 380         | 289 804          |
| Stadt Gera . . . . .                    | 6          | 128           | 190           | 2 969          | 11 744           |
| Stadt Jena . . . . .                    | 7          | 699           | 755           | 21 679         | 117 371          |
| Stadt Suhl . . . . .                    | 4          | 248           | 261           | 6 340          | 34 873           |
| Stadt Weimar . . . . .                  | 8          | 392           | 456           | 10 771         | 58 223           |
| Stadt Eisenach . . . . .                | 5          | 404           | 472           | 12 439         | 57 059           |
|   |            |               |               |                |                  |
| Eichsfeld . . . . .                     | 18         | 795           | 1 037         | 19 685         | 92 209           |
| Nordhausen . . . . .                    | 15         | 607           | 817           | 16 337         | 73 398           |
| Wartburgkreis . . . . .                 | 17         | 826           | 1 013         | 23 479         | 96 734           |
| Unstrut-Hainich-Kreis . . . . .         | 11         | 470           | 562           | 11 633         | 45 161           |
| Kyffhäuserkreis . . . . .               | 14         | 640           | 702           | 17 204         | 65 563           |
| Schmalkalden-Meiningen . . . . .        | 17         | 658           | 831           | 17 069         | 90 803           |
| Gotha . . . . .                         | 22         | 1 384         | 1 838         | 31 291         | 109 958          |
| Sömmerda . . . . .                      | 12         | 651           | 765           | 15 057         | 81 253           |
| Hildburghausen . . . . .                | 9          | 366           | 452           | 9 570          | 41 734           |
| Ilm-Kreis . . . . .                     | 13         | 632           | 848           | 17 204         | 77 641           |
| Weimarer Land . . . . .                 | 17         | 1 061         | 1 187         | 25 960         | 115 203          |
| Sonneberg . . . . .                     | 7          | 295           | 361           | 6 883          | 26 198           |
| Saalfeld-Rudolstadt . . . . .           | 14         | 414           | 456           | 9 221          | 39 213           |
| Saale-Holzland-Kreis . . . . .          | 17         | 591           | 682           | 13 805         | 63 177           |
| Saale-Orla-Kreis . . . . .              | 20         | 592           | 757           | 14 199         | 56 911           |
| Greiz . . . . .                         | 13         | 966           | 1 266         | 26 152         | 96 293           |
| Altenburger Land . . . . .              | 17         | 791           | 1 257         | 23 855         | 74 324           |
|   |            |               |               |                |                  |
| <b>Kreisfreie Städte zusammen . . .</b> | <b>60</b>  | <b>3 550</b>  | <b>3 876</b>  | <b>104 577</b> | <b>569 073</b>   |
| <b>Landkreise zusammen . . . . .</b>    | <b>252</b> | <b>11 737</b> | <b>14 830</b> | <b>298 605</b> | <b>1 245 774</b> |

1) Monatsdurchschnitt — 2) hochgerechnete Ergebnisse für alle Betriebe

# 14. Betriebe, Beschäftigte, geleistete Arbeitsstunden, Entgelte sowie Gesamtumsatz im Ausbaugewerbe \*) 2010 nach Kreisen

| Jahr<br>—<br>Kreisfreie Stadt<br>Landkreis | Betriebe <sup>1)</sup> | Beschäftigte <sup>1)</sup> | Geleistete<br>Arbeitsstunden | Entgelte       | Gesamtumsatz   |
|--|------------------------|----------------------------|------------------------------|----------------|----------------|
|  | Anzahl                 | Personen                   | 1000 Std.                    | 1000 EUR       |                |
| 1995.....                                  | 591                    | 24 630                     | 33 972                       | 440 838        | 1 529 654      |
| 1996.....                                  | 587                    | 23 123                     | 31 142                       | 411 152        | 1 494 870      |
| 1997.....                                  | 653                    | 23 919                     | 32 378                       | 421 093        | 1 505 670      |
| 1998.....                                  | 630                    | 21 075                     | 28 554                       | 377 123        | 1 378 491      |
| 1999.....                                  | 564                    | 18 965                     | 25 780                       | 346 035        | 1 271 056      |
| 2000.....                                  | 519                    | 16 657                     | 22 290                       | 310 208        | 1 159 771      |
| 2001.....                                  | 435                    | 13 950                     | 18 398                       | 272 780        | 1 037 622      |
| 2002.....                                  | 371                    | 11 549                     | 15 247                       | 230 486        | 892 200        |
| 2003.....                                  | 311                    | 9 980                      | 13 345                       | 201 629        | 805 712        |
| 2004.....                                  | 284                    | 9 052                      | 12 275                       | 187 246        | 711 745        |
| 2005.....                                  | 271                    | 8 365                      | 11 395                       | 173 481        | 695 784        |
| 2006.....                                  | 254                    | 8 275                      | 11 481                       | 175 451        | 750 447        |
| 2007.....                                  | 262                    | 8 682                      | 12 291                       | 189 035        | 764 654        |
| 2008.....                                  | 263                    | 8 786                      | 12 446                       | 196 728        | 846 869        |
| 2009.....                                  | 258                    | 8 939                      | 12 502                       | 203 467        | 831 344        |
| <b>2010.....</b>                           | <b>262</b>             | <b>9 104</b>               | <b>12 924</b>                | <b>211 057</b> | <b>882 573</b> |
| Stadt Erfurt .....                         | 34                     | 1 226                      | 1 703                        | 30 651         | 133 172        |
| Stadt Gera .....                           | 7                      | 200                        | 287                          | 4 448          | 22 652         |
| Stadt Jena .....                           | 9                      | 355                        | 511                          | 8 908          | 38 481         |
| Stadt Suhl .....                           | 8                      | 268                        | 376                          | 5 981          | 24 167         |
| Stadt Weimar.....                          | 11                     | 283                        | 416                          | 5 828          | 24 632         |
| Stadt Eisenach.....                        | 7                      | 284                        | 385                          | 6 888          | 22 185         |
| Eichsfeld .....                            | 14                     | 493                        | 674                          | 11 303         | 40 157         |
| Nordhausen .....                           | 9                      | 279                        | 450                          | 7 554          | 23 760         |
| Wartburgkreis .....                        | 6                      | 270                        | 409                          | 5 262          | 23 831         |
| Unstrut-Hainich-Kreis.....                 | 19                     | 719                        | 1 007                        | 15 234         | 67 791         |
| Kyffhäuserkreis.....                       | 6                      | 146                        | 202                          | 2 976          | 14 586         |
| Schmalkalden-Meiningen.....                | 15                     | 502                        | 631                          | 12 379         | 54 302         |
| Gotha.....                                 | 22                     | 646                        | 912                          | 13 913         | 63 466         |
| Sömmerda .....                             | 8                      | 319                        | 480                          | 6 930          | 25 991         |
| Hildburghausen.....                        | 7                      | 222                        | 297                          | 4 929          | 19 273         |
| Ilm-Kreis .....                            | 9                      | 232                        | 328                          | 5 007          | 18 560         |
| Weimarer Land .....                        | 7                      | 195                        | 326                          | 4 820          | 21 446         |
| Sonneberg .....                            | 4                      | 184                        | 217                          | 3 912          | 17 233         |
| Saalfeld-Rudolstadt.....                   | 12                     | 440                        | 652                          | 10 632         | 38 641         |
| Saale-Holzland-Kreis .....                 | 14                     | 562                        | 994                          | 14 939         | 46 878         |
| Saale-Orla-Kreis .....                     | 10                     | 536                        | 667                          | 12 422         | 60 692         |
| Greiz .....                                | 15                     | 412                        | 542                          | 8 093          | 38 738         |
| Altenburger Land .....                     | 9                      | 331                        | 458                          | 8 048          | 41 937         |
| <b>Kreisfreie Städte zusammen ....</b>     | <b>76</b>              | <b>2 615</b>               | <b>3 678</b>                 | <b>62 705</b>  | <b>265 290</b> |
| <b>Landkreise zusammen .....</b>           | <b>185</b>             | <b>6 489</b>               | <b>9 246</b>                 | <b>148 352</b> | <b>617 283</b> |

VI

\*) Betriebe von Unternehmen mit im Allgemeinen 20 und mehr Beschäftigten — 1) Vierteljahresdurchschnitt

# 15. Betriebe, Beschäftigte, geleistete Arbeitsstunden, Entgelte sowie Gesamtumsatz im Baugewerbe \*) 2010 nach Wirtschaftszweigen

| WZ 2008                                  | Jahr<br>—<br>Wirtschaftszweig   | Betriebe <sup>1)</sup> | Beschäftigte <sup>1)</sup> | Geleistete<br>Arbeits-<br>stunden | Entgelte | Gesamt-<br>umsatz |
|--|---|------------------------|----------------------------|-----------------------------------|----------|-------------------|
|  |   | Anzahl                 | Personen                   | 1000 Std.                         | 1000 EUR |                   |
| Bauhauptgewerbe                          |   |                        |                            |                                   |          |                   |
| 41.2, 42.1,<br>42.2, 42.9,<br>43.1, 43.9 | 2004 .....  | 375                    | 16 494                     | 21 134                            | 409 252  | 1 774 774         |
|  | 2005 .....  | 343                    | 15 427                     | 20 243                            | 387 846  | 1 738 765         |
|  | 2006 .....  | 314                    | 15 051                     | 20 081                            | 387 256  | 1 905 288         |
|  | 2007 .....  | 310                    | 15 409                     | 20 160                            | 401 376  | 1 836 463         |
|  | 2008 .....  | 308                    | 15 058                     | 19 524                            | 400 955  | 1 950 497         |
|  | 2009 .....  | 303                    | 15 128                     | 19 262                            | 402 396  | 1 949 353         |
|  | 2010 .....  | 312                    | 15 287                     | 18 706                            | 403 181  | 1 814 848         |
| 41.2                                     | Bau von Gebäuden .....  | 91                     | 4 180                      | 5 102                             | 110 757  | 534 639           |
| 42.1                                     | Bau von Straßen und Bahnverkehrsstrecken .....                          | 69                     | 4 882                      | 5 910                             | 133 677  | 635 793           |
| 42.11                                    | Bau von Straßen .....   | 57                     | 3 350                      | 3 816                             | 89 759   | 469 166           |
| 42.2                                     | Leitungstiefbau und Kläranlagenbau .....                                | 44                     | 1 779                      | 2 175                             | 44 596   | 182 060           |
| 42.21                                    | Rohrleitungstiefbau, Brunnenbau und<br>Kläranlagenbau .....             | 38                     | 1 637                      | 1 966                             | 40 948   | 170 134           |
| 42.22                                    | Kabelnetzleitungstiefbau .....  | 7                      | 142                        | 209                               | 3 647    | 11 926            |
| 42.9                                     | Sonstiger Tiefbau .....   | 16                     | 577                        | 639                               | 13 359   | 53 648            |
| 43.1                                     | Abbrucharbeiten und vorbereitende<br>Baustellenarbeiten .....           | 8                      | 901                        | 1 196                             | 28 367   | 104 982           |
| 43.11                                    | Abbrucharbeiten .....   | -                      | -                          | -                                 | -        | -                 |
| 43.12                                    | Vorbereitende Baustellenarbeiten .....                                  | 8                      | -                          | -                                 | -        | -                 |
| 43.9                                     | Sonstige spezialisierte Bautätigkeiten .....                            | 83                     | 2 967                      | 3 684                             | 72 425   | 303 725           |
| 43.91.1                                  | Dachdeckerei und Bauspenglerei .....                                    | 21                     | 687                        | 879                               | 15 218   | 59 260            |
| 43.91.2                                  | Zimmerei und Ingenieurholzbau .....                                     | 7                      | 181                        | 243                               | 4 206    | 19 195            |
| 43.99.1                                  | Gerüstbau .....   | 4                      | 106                        | 130                               | 3 244    | 11 875            |
| 43.99.9                                  | Baugewerbe a.n.g. ....  | 52                     | 1 994                      | 2 432                             | 49 757   | 213 395           |
| Ausbaugewerbe                            |   |                        |                            |                                   |          |                   |
| 43.2, 43.3                               | 2004 .....  | 284                    | 9 052                      | 12 275                            | 187 246  | 711 745           |
|  | 2005 .....  | 271                    | 8 365                      | 11 395                            | 173 481  | 695 784           |
|  | 2006 .....  | 254                    | 8 275                      | 11 481                            | 175 451  | 750 447           |
|  | 2007 .....  | 262                    | 8 682                      | 12 291                            | 189 035  | 764 654           |
|  | 2008 .....  | 263                    | 8 786                      | 12 446                            | 196 728  | 846 869           |
|  | 2009 .....  | 258                    | 8 939                      | 12 502                            | 203 467  | 831 344           |
|  | 2010 .....  | 262                    | 9 104                      | 12 924                            | 211 057  | 882 573           |
| 43.2                                     | Bauinstallation .....   | 200                    | 7 199                      | 10 119                            | 166 572  | 724 778           |
| 43.21.0                                  | Elektroinstallation .....   | 104                    | 4 223                      | 6 131                             | 94 732   | 388 756           |
| 43.22.0                                  | Gas-, Wasser-, Heizungs- sowie Lüftungs- und<br>Klimainstallation ..... | 76                     | 2 505                      | 3 354                             | 57 029   | 280 690           |
| 43.29.1                                  | Dämmung gegen Kälte, Wärme, Schall und<br>Erschütterung .....           | 7                      | 216                        | 278                               | 6 495    | 25 176            |
| 43.29.9                                  | Sonstige Bauinstallation a.n.g. ....                                    | 13                     | 255                        | 356                               | 8 316    | 30 157            |
| 43.3                                     | Sonstiger Ausbau .....  | 61                     | 1 905                      | 2 805                             | 44 485   | 157 795           |
| 43.31.0                                  | Anbringen von Stuckaturen, Gipserei und<br>Verputzerei .....            | 1                      | -                          | -                                 | -        | -                 |
| 43.32.0                                  | Bautischlerei und -schlosserei .....                                    | 9                      | -                          | -                                 | -        | -                 |
| 43.33.0                                  | Fußboden-, Fliesen- und Plattenlegerei,<br>Tapeziererei .....           | 11                     | 310                        | 439                               | 7 425    | 28 682            |
| 43.34                                    | Malerei und Glaserei .....  | 36                     | 1 171                      | 1 668                             | 27 110   | 92 646            |
| 43.39.0                                  | Sonstiger Ausbau a.n.g. ....  | 4                      | 106                        | 187                               | 2 727    | 8 379             |

\*) Betriebe von Unternehmen mit im Allgemeinen 20 und mehr Beschäftigten – 1) Bauhauptgewerbe: Monatsdurchschnitt; Ausbaugewerbe: Vierteljahresdurchschnitt

# 16. Beschäftigte, geleistete Arbeitsstunden und baugewerblicher Umsatz im Bauhauptgewerbe \*) 2004 bis 2010 nach Bauarten

| Bauart  | 2004          | 2005          | 2006          | 2007          | 2008          | 2009          | 2010          |
|---|---------------|---------------|---------------|---------------|---------------|---------------|---------------|
| <b>Beschäftigte <sup>1)</sup></b>                                   |               |               |               |               |               |               |               |
| Beschäftigte im Baugewerbe .....                                    | 16 632        | 15 594        | 15 201        | 15 409        | 15 058        | 15 128        | 15 287        |
| Beschäftigte überwiegend in<br>anderen Bereichen des Betriebes .... | 138           | 167           | 150           | 156           | 147           | 131           | 143           |
| <b>Insgesamt .....</b>  | <b>16 494</b> | <b>15 427</b> | <b>15 051</b> | <b>15 565</b> | <b>15 206</b> | <b>15 259</b> | <b>15 430</b> |
| <b>geleistete Arbeitsstunden in 1000 Std.</b>                       |               |               |               |               |               |               |               |
| Hochbau .....   | 8 880         | 8 213         | 7 988         | 7 908         | 7 925         | 7 939         | 7 366         |
| davon   |               |               |               |               |               |               |               |
| Wohnungsbau. ....   | 2 679         | 2 132         | 1 893         | 1 907         | 1 755         | 1 667         | 1 609         |
| gewerblicher Bau <sup>2)</sup> .....                                | 3 742         | 3 837         | 3 983         | 3 952         | 4 118         | 3 800         | 3 533         |
| öffentlicher Bau .....  | 2 460         | 2 244         | 2 111         | 2 049         | 2 052         | 2 473         | 2 225         |
| Tiefbau .....   | 12 254        | 12 030        | 12 093        | 12 253        | 11 599        | 11 323        | 11 340        |
| davon   |               |               |               |               |               |               |               |
| gewerblicher Bau <sup>3)</sup> .....                                | 3 193         | 2 782         | 3 293         | 3 647         | 3 427         | 3 232         | 3 692         |
| öffentlicher und Straßenbau. ....                                   | 9 061         | 9 248         | 8 800         | 8 605         | 8 172         | 8 090         | 7 649         |
| davon   |               |               |               |               |               |               |               |
| Straßenbau .....  | 4 371         | 4 528         | 4 377         | 4 057         | 3 843         | 4 030         | 3 478         |
| sonstiger Tiefbau .....   | 4 690         | 4 720         | 4 424         | 4 548         | 4 328         | 4 061         | 4 171         |
| <b>Insgesamt .....</b>  | <b>21 134</b> | <b>20 243</b> | <b>20 081</b> | <b>20 160</b> | <b>19 524</b> | <b>19 262</b> | <b>18 706</b> |
| <b>baugewerblicher Umsatz in Mill. EUR</b>                          |               |               |               |               |               |               |               |
| Hochbau .....   | 736           | 700           | 765           | 746           | 807           | 789           | 697           |
| davon   |               |               |               |               |               |               |               |
| Wohnungsbau. ....   | 163           | 140           | 143           | 130           | 133           | 130           | 131           |
| gewerblicher Bau <sup>2)</sup> .....                                | 365           | 363           | 380           | 378           | 395           | 328           | 318           |
| öffentlicher Bau .....  | 208           | 198           | 243           | 238           | 279           | 331           | 248           |
| Tiefbau .....   | 1 020         | 1 018         | 1 120         | 1 073         | 1 125         | 1 139         | 1 093         |
| davon   |               |               |               |               |               |               |               |
| gewerblicher Bau <sup>3)</sup> .....                                | 239           | 215           | 274           | 259           | 252           | 264           | 273           |
| öffentlicher und Straßenbau. ....                                   | 781           | 803           | 845           | 814           | 873           | 875           | 820           |
| davon   |               |               |               |               |               |               |               |
| Straßenbau .....  | 392           | 426           | 479           | 416           | 439           | 507           | 436           |
| sonstiger Tiefbau .....   | 389           | 377           | 367           | 397           | 434           | 368           | 384           |
| <b>Insgesamt .....</b>  | <b>1 756</b>  | <b>1 717</b>  | <b>1 885</b>  | <b>1 819</b>  | <b>1 932</b>  | <b>1 928</b>  | <b>1 790</b>  |

VI

\*) Betriebe von Unternehmen mit im Allgemeinen 20 und mehr Beschäftigten – 1) Monatsdurchschnitt – 2) einschließlich landwirtschaftlicher Bau sowie Bauten für Unternehmen von Bahn und Post – 3) einschließlich Bauten für Unternehmen von Bahn und Post

**17. Betriebe und Beschäftigte im Bauhauptgewerbe \*) am 30.6.2010**

| WZ 2008                                  | Stichtag<br>—<br>Wirtschaftszweig                              | Betriebe |         |
|--|--|----------|---------|
|  |  | 1 - 9    | 10 - 19 |
| Betriebe                                 |  |          |         |
| 41.2, 42.1,<br>42.2, 42.9,<br>43.1, 43.9 | 30.6.2002 . . . . .  | 2 277    | 566     |
|  | 30.6.2003 . . . . .  | 2 445    | 551     |
|  | 30.6.2004 . . . . .  | 2 643    | 500     |
|  | 30.6.2005 . . . . .  | 2 847    | 439     |
|  | 30.6.2006 . . . . .  | 2 825    | 457     |
|  | 30.6.2007 . . . . .  | 2 673    | 433     |
|  | 30.6.2008 . . . . .  | 2 688    | 391     |
|  | 30.6.2009 . . . . .  | 2 639    | 390     |
|  | 30.6.2010 . . . . .  | 2 494    | 384     |
| 41.2                                     | Bau von Gebäuden . . . . .                                     | 560      | 136     |
| 42.1                                     | Bau von Straßen und Bahnverkehrsstrecken . . . . .             | 81       | 36      |
| 42.11                                    | Bau von Straßen . . . . .                                      | 69       | 32      |
| 42.2                                     | Leitungstiefbau und Kläranlagenbau . . . . .                   | 71       | 23      |
| 42.21                                    | Rohrleitungstiefbau, Brunnenbau und Kläranlagenbau . . . . .   | 54       | 14      |
| 42.22                                    | Kabelnetzleitungstiefbau . . . . .                             | 17       | 9       |
| 42.9                                     | Sonstiger Tiefbau . . . . .                                    | 90       | 20      |
| 43.1                                     | Abbrucharbeiten und vorbereitende Baustellenarbeiten . . . . . | 121      | 10      |
| 43.11                                    | Abbrucharbeiten . . . . .                                      | 67       | 6       |
| 43.12                                    | Vorbereitende Baustellenarbeiten . . . . .                     | 49       | 3       |
| 43.9                                     | Sonstige spezialisierte Bautätigkeiten . . . . .               | 1 571    | 159     |
| 43.91.1                                  | Dachdeckerei und Bauspenglerei . . . . .                       | 543      | 66      |
| 43.91.2                                  | Zimmerei und Ingenieurholzbau . . . . .                        | 353      | 19      |
| 43.99.1                                  | Gerüstbau . . . . .  | 99       | 17      |
| 43.99.9                                  | Baugewerbe a.n.g. . . . .                                      | 562      | 56      |
| Beschäftigte                             |  |          |         |
| 41.2, 42.1,<br>42.2, 42.9,<br>43.1, 43.9 | 30.6.2002 . . . . .  | 8 572    | 7 633   |
|  | 30.6.2003 . . . . .  | 8 818    | 7 315   |
|  | 30.6.2004 . . . . .  | 8 937    | 6 636   |
|  | 30.6.2005 . . . . .  | 8 898    | 5 810   |
|  | 30.6.2006 . . . . .  | 8 772    | 6 057   |
|  | 30.6.2007 . . . . .  | 8 389    | 5 688   |
|  | 30.6.2008 . . . . .  | 8 425    | 5 213   |
|  | 30.6.2009 . . . . .  | 8 012    | 5 174   |
|  | 30.6.2010 . . . . .  | 7 791    | 5 168   |
| 41.2                                     | Bau von Gebäuden . . . . .                                     | 1 795    | 1 852   |
| 42.1                                     | Bau von Straßen und Bahnverkehrsstrecken . . . . .             | 338      | 542     |
| 42.11                                    | Bau von Straßen . . . . .                                      | 284      | 476     |
| 42.2                                     | Leitungstiefbau und Kläranlagenbau . . . . .                   | 324      | 304     |
| 42.21                                    | Rohrleitungstiefbau, Brunnenbau und Kläranlagenbau . . . . .   | 240      | 193     |
| 42.22                                    | Kabelnetzleitungstiefbau . . . . .                             | 84       | 111     |
| 42.9                                     | Sonstiger Tiefbau . . . . .                                    | 318      | 282     |
| 43.1                                     | Abbrucharbeiten und vorbereitende Baustellenarbeiten . . . . . | 262      | 128     |
| 43.11                                    | Abbrucharbeiten . . . . .                                      | 160      | 76      |
| 43.12                                    | Vorbereitende Baustellenarbeiten . . . . .                     | 84       | .       |
| 43.9                                     | Sonstige spezialisierte Bautätigkeiten . . . . .               | 4 754    | 2 060   |
| 43.91.1                                  | Dachdeckerei und Bauspenglerei . . . . .                       | 2 020    | 826     |
| 43.91.2                                  | Zimmerei und Ingenieurholzbau . . . . .                        | 946      | 245     |
| 43.99.1                                  | Gerüstbau . . . . .  | 405      | .       |
| 43.99.9                                  | Baugewerbe a.n.g. . . . .                                      | 1 339    | 747     |

\*) alle Betriebe

## nach Beschäftigtengrößenklassen und Wirtschaftszweigen

| mit ... bis ... Beschäftigten |              |              |              | Insgesamt     | Darunter<br>im Handwerk | WZ 2008   |
|-------------------------------|--------------|--------------|--------------|---------------|-------------------------|---|
| 20 - 49                       | 50 - 99      | 100 - 199    | 200 und mehr |               |                         |   |
| Betriebe                      |              |              |              |               |                         |   |
| 297                           | 79           | 35           | 6            | 3 260         | 2 219                   | <b>41.2, 42.1,<br/>42.2, 42.9,<br/>43.1, 43.9</b> |
| 260                           | 81           | 30           | 5            | 3 372         | 2 368                   |   |
| 234                           | 68           | 27           | 5            | 3 477         | 2 450                   |   |
| 209                           | 68           | 24           | 5            | 3 592         | 2 514                   |   |
| 196                           | 66           | 24           | 7            | 3 575         | 2 554                   |   |
| 212                           | 54           | 26           | 7            | 3 405         | 2 382                   |   |
| 194                           | 61           | 25           | 5            | 3 364         | 2 429                   |   |
| 200                           | 72           | 21           | 6            | 3 328         | 2 488                   |   |
| <b>195</b>                    | <b>67</b>    | <b>23</b>    | <b>6</b>     | <b>3 169</b>  | <b>2 419</b>            |   |
| <b>55</b>                     | <b>21</b>    | <b>4</b>     | <b>1</b>     | <b>777</b>    | <b>701</b>              | <b>41.2</b>                                       |
| <b>31</b>                     | <b>19</b>    | <b>10</b>    | <b>4</b>     | <b>181</b>    | <b>107</b>              | <b>42.1</b>                                       |
| 26                            | 16           | 8            | 1            | 152           | 95                      | 42.11   |
| <b>35</b>                     | <b>5</b>     | <b>3</b>     | -            | <b>137</b>    | <b>79</b>               | <b>42.2</b>                                       |
| 27                            | 5            | 3            | -            | 103           | 59                      | 42.21   |
| 8                             | -            | -            | -            | 34            | 20                      | 42.22   |
| <b>11</b>                     | <b>2</b>     | <b>1</b>     | -            | <b>124</b>    | <b>58</b>               | <b>42.9</b>                                       |
| <b>5</b>                      | <b>2</b>     | <b>1</b>     | <b>1</b>     | <b>140</b>    | <b>23</b>               | <b>43.1</b>                                       |
| -                             | -            | -            | -            | 73            | 8                       | 43.11   |
| 5                             | 1            | 1            | 1            | 60            | 13                      | 43.12   |
| <b>58</b>                     | <b>18</b>    | <b>4</b>     | -            | <b>1 810</b>  | <b>1 451</b>            | <b>43.9</b>                                       |
| 18                            | 4            | -            | -            | 631           | 595                     | 43.91.1   |
| 6                             | -            | -            | -            | 378           | 363                     | 43.91.2   |
| 2                             | 1            | -            | -            | 119           | 117                     | 43.99.1   |
| 32                            | 13           | 4            | -            | 667           | 362                     | 43.99.9   |
| Beschäftigte                  |              |              |              |               |                         |   |
| 9 013                         | 5 307        | 4 619        | 2 598        | 37 742        | 26 257                  | <b>41.2, 42.1,<br/>42.2, 42.9,<br/>43.1, 43.9</b> |
| 7 914                         | 5 299        | 3 921        | 2 106        | 35 373        | 25 152                  |   |
| 7 252                         | 4 600        | 3 388        | 1 860        | 32 673        | 22 867                  |   |
| 6 369                         | 4 544        | 3 136        | 1 825        | 30 582        | 21 613                  |   |
| 5 882                         | 4 424        | 3 186        | 2 269        | 30 590        | 21 907                  |   |
| 6 466                         | 3 643        | 3 462        | 2 318        | 29 966        | 21 394                  |   |
| 5 972                         | 4 077        | 3 260        | 1 838        | 28 785        | 20 929                  |   |
| 5 944                         | 4 726        | 2 890        | 2 160        | 28 906        | 21 283                  |   |
| <b>5 873</b>                  | <b>4 420</b> | <b>3 211</b> | <b>2 225</b> | <b>28 688</b> | <b>21 465</b>           |   |
| <b>1 666</b>                  | <b>1 398</b> | .            | .            | <b>7 731</b>  | <b>6 881</b>            | <b>41.2</b>                                       |
| <b>1 059</b>                  | <b>1 354</b> | <b>1 372</b> | <b>1 344</b> | <b>6 009</b>  | <b>3 743</b>            | <b>42.1</b>                                       |
| 935                           | 1 135        | .            | .            | 4 289         | 2 766                   | 42.11   |
| <b>1 055</b>                  | <b>342</b>   | <b>387</b>   | -            | <b>2 412</b>  | <b>1 592</b>            | <b>42.2</b>                                       |
| 854                           | 342          | 387          | -            | 2 016         | 1 331                   | 42.21   |
| 201                           | -            | -            | -            | 396           | 261                     | 42.22   |
| <b>311</b>                    | .            | .            | -            | <b>1 141</b>  | <b>721</b>              | <b>42.9</b>                                       |
| <b>163</b>                    | .            | .            | .            | <b>1 376</b>  | <b>291</b>              | <b>43.1</b>                                       |
| -                             | -            | -            | -            | 236           | 56                      | 43.11   |
| 163                           | .            | .            | .            | 1 018         | 228                     | 43.12   |
| <b>1 619</b>                  | <b>1 077</b> | <b>509</b>   | -            | <b>10 019</b> | <b>8 237</b>            | <b>43.9</b>                                       |
| .                             | .            | -            | -            | 3 572         | 3 489                   | 43.91.1   |
| 175                           | -            | -            | -            | 1 366         | 1 317                   | 43.91.2   |
| .                             | .            | -            | -            | 738           | 733                     | 43.99.1   |
| 905                           | 789          | 509          | -            | 4 289         | 2 648                   | 43.99.9   |

# 18. Betriebe und Beschäftigte im Ausbaugewerbe \*) am 30.6.2010 nach Beschäftigtengrößenklassen und Wirtschaftszweigen

| WZ 2008  | Stichtag<br>—<br>Wirtschaftszweig                                   | Insgesamt | Betriebe mit ... bis ... Beschäftigten |         |         |         |              |
|----------|---|-----------|--|---------|---------|---------|--------------|
|          |   |           | 1 - 9                                  | 10 - 19 | 20 - 49 | 50 - 99 | 100 und mehr |
| Betriebe |   |           |  |         |         |         |              |
| 43.2,    | 30.6.1995 .....   | 1 146     | 28                                     | 544     | 424     | 115     | 35           |
| 43.3     | 30.6.1996 .....   | 1 675     | 43                                     | 979     | 517     | 114     | 22           |
|          | 30.6.1997 .....   | 1 480     | 46                                     | 819     | 485     | 110     | 20           |
|          | 30.6.1998 .....   | 1 411     | 44                                     | 818     | 445     | 91      | 13           |
|          | 30.6.1999 .....   | 1 259     | 53                                     | 716     | 397     | 81      | 12           |
|          | 30.6.2000 .....   | 1 191     | 41                                     | 720     | 351     | 67      | 12           |
|          | 30.6.2001 .....   | 1 006     | 41                                     | 609     | 292     | 54      | 10           |
|          | 30.6.2002 .....   | 818       | 53                                     | 474     | 239     | 44      | 8            |
|          | 30.6.2003 .....   | 707       | 39                                     | 408     | 210     | 47      | 3            |
|          | 30.6.2004 .....   | 694       | 38                                     | 409     | 209     | 32      | 6            |
|          | 30.6.2005 .....   | 611       | 35                                     | 359     | 184     | 28      | 5            |
|          | 30.6.2006 .....   | 593       | 33                                     | 332     | 193     | 26      | 9            |
|          | 30.6.2007 .....   | 568       | 21                                     | 315     | 193     | 30      | 9            |
|          | 30.6.2008 .....   | 555       | 22                                     | 304     | 195     | 25      | 9            |
|          | 30.6.2009 .....   | 595       | 14                                     | 344     | 198     | 32      | 7            |
|          | 30.6.2010 .....   | 574       | 15                                     | 318     | 198     | 36      | 7            |
| 43.2     | Bauinstallation .....   | 386       | 13                                     | 195     | 143     | 28      | 7            |
| 43.21.0  | Elektroinstallation .....   | 187       | 5                                      | 86      | 74      | 15      | 7            |
| 43.22.0  | Gas-, Wasser-, Heizungs- sowie<br>Lüftungs- und Klimainstallation . | 157       | 5                                      | 85      | 54      | 13      | -            |
| 43.29.1  | Dämmung gegen Kälte, Wärme, ...<br>Schall und Erschütterung .....   | 24        | -                                      | 17      | 7       | -       | -            |
| 43.29.9  | Sonstige Bauinstallation a.n.g. ....                                | 18        | 3                                      | 7       | 8       | -       | -            |
| 43.3     | Sonstiger Ausbau .....  | 188       | 2                                      | 123     | 55      | 8       | -            |
| 43.31.0  | Anbringen von Stuckaturen,<br>Gipserei und Verputzerei .....        | 7         | -                                      | 6       | 1       | -       | -            |
| 43.32.0  | Bautischlerei und -schlosserei ....                                 | 40        | -                                      | 29      | 9       | 2       | -            |
| 43.33.0  | Fußboden-, Fliesen- und<br>Plattenlegerei, Tapeziererei. ....       | 42        | -                                      | 30      | 11      | 1       | -            |
| 43.34    | Malerei und Glaserei .....  | 89        | 1                                      | 50      | 33      | 5       | -            |
| 43.39.0  | Sonstiger Ausbau a.n.g. ....  | 10        | 1                                      | 8       | 1       | -       | -            |

\*) Betriebe von Unternehmen mit im Allgemeinen 10 und mehr Beschäftigten



# Noch: 18. Betriebe und Beschäftigte im Ausbaugewerbe \*) am 30.6.2010 nach Beschäftigtengrößenklassen und Wirtschaftszweigen

| WZ 2008      | Stichtag<br>—<br>Wirtschaftszweig                                       | Insgesamt | Betriebe mit ... bis ... Beschäftigten |         |         |         |              |
|--------------|---|-----------|--|---------|---------|---------|--------------|
|              |   |           | 1 - 9                                  | 10 - 19 | 20 - 49 | 50 - 99 | 100 und mehr |
| Beschäftigte |   |           |  |         |         |         |              |
| 43.2,        | 30.6.1995 .....   | 33 393    | 183                                    | 7 780   | 12 881  | 7 688   | 4 861        |
| 43.3         | 30.6.1996 .....   | 39 391    | 320                                    | 13 270  | 15 086  | 7 708   | 3 007        |
|              | 30.6.1997 .....   | 35 475    | .                                      | 11 223  | 13 825  | 7 364   | .            |
|              | 30.6.1998 .....   | 31 959    | 314                                    | 11 022  | 12 711  | 6 140   | 1 772        |
|              | 30.6.1999 .....   | 28 702    | 371                                    | 9 694   | 11 557  | 5 463   | 1 617        |
|              | 30.6.2000 .....   | 26 052    | 284                                    | 9 660   | 10 183  | 4 385   | 1 540        |
|              | 30.6.2001 .....   | 21 862    | 305                                    | 8 212   | 8 504   | 3 540   | 1 301        |
|              | 30.6.2002 .....   | 17 717    | 375                                    | 6 462   | 6 996   | 2 916   | 968          |
|              | 30.6.2003 .....   | 15 522    | 253                                    | 5 609   | 6 067   | 3 098   | 495          |
|              | 30.6.2004 .....   | 14 769    | 275                                    | 5 506   | 6 156   | 2 090   | 742          |
|              | 30.6.2005 .....   | 12 896    | 232                                    | 4 790   | 5 283   | 1 876   | 715          |
|              | 30.6.2006 .....   | 13 044    | 225                                    | 4 516   | 5 464   | 1 642   | 1 197        |
|              | 30.6.2007 .....   | 13 301    | 120                                    | 4 449   | 5 618   | 1 845   | 1 269        |
|              | 30.6.2008 .....   | 12 938    | 136                                    | 4 278   | 5 682   | 1 565   | 1 277        |
|              | 30.6.2009 .....   | 13 730    | 75                                     | 4 767   | 5 719   | 2 110   | 1 059        |
|              | 30.6.2010 .....   | 13 668    | 83                                     | 4 448   | 5 702   | 2 349   | 1 086        |
| 43.2         | Bauinstallation .....   | 9 953     | .                                      | 2 787   | 4 131   | .       | 1 086        |
| 43.21.0      | Elektroinstallation .....   | 5 460     | 30                                     | 1 228   | 2 128   | 988     | 1 086        |
| 43.22.0      | Gas-, Wasser-, Heizungs- sowie<br>Lüftungs- und Klimainstallation ..... | 3 663     | 26                                     | 1 206   | 1 543   | 888     | -            |
| 43.29.1      | Dämmung gegen Kälte, Wärme,<br>Schall und Erschütterung .....           | 488       | -                                      | 248     | 240     | -       | -            |
| 43.29.9      | Sonstige Bauinstallation a.n.g. ....                                    | 342       | 17                                     | 105     | 220     | -       | -            |
| 43.3         | Sonstiger Ausbau .....  | 3 715     | .                                      | 1 661   | 1 571   | .       | -            |
| 43.31.0      | Anbringen von Stuckaturen,<br>Gipserei und Verputzerei .....            | 102       | -                                      | .       | .       | -       | -            |
| 43.32.0      | Bautischlerei und -schlosserei ....                                     | 734       | -                                      | 391     | .       | .       | -            |
| 43.33.0      | Fußboden-, Fliesen- und<br>Plattenlegerei, Tapeziererei. ....           | 773       | -                                      | .       | 291     | .       | -            |
| 43.34        | Malerei und Glaserei .....  | 1 968     | .                                      | 656     | 1 001   | .       | -            |
| 43.39.0      | Sonstiger Ausbau a.n.g. ....  | 138       | .                                      | 109     | .       | -       | -            |

VI

\*) Betriebe von Unternehmen mit im Allgemeinen 10 und mehr Beschäftigten

# 19. Ausgewählte Merkmale im Bauhauptgewerbe \*) im Juni 2010 nach Kreisen

| Jahr<br>—<br>Kreisfreie Stadt<br>Landkreis  | Betriebe     | Beschäftigte  | Geleistete<br>Arbeits-<br>stunden | Entgelte      | Gesamtsatz     |                  |
|---|--------------|---------------|-----------------------------------|---------------|----------------|------------------|
|   | am 30.6.     |               | im Juni                           |               |                | im Vorjahr       |
|   | Anzahl       | Personen      | 1000 Std.                         | 1000 EUR      |                |                  |
| 1995. ....                                  | 2 353        | 70 112        | 8 111                             | 114 625       | 459 953        | 5 148 805        |
| 1996. ....                                  | 2 484        | 64 479        | 7 690                             | 103 253       | 414 204        | 4 927 685        |
| 1997. ....                                  | 2 663        | 60 928        | 7 397                             | 99 602        | 425 788        | 4 626 971        |
| 1998. ....                                  | 3 308        | 57 712        | 6 999                             | 95 452        | 392 725        | 4 507 956        |
| 1999. ....                                  | 3 290        | 54 688        | 6 962                             | 91 510        | 395 648        | 4 044 180        |
| 2000. ....                                  | 3 336        | 50 670        | 5 751                             | 85 564        | 338 495        | 4 262 214        |
| 2001. ....                                  | 3 317        | 44 521        | 5 125                             | 74 478        | 314 693        | 3 686 145        |
| 2002. ....                                  | 3 260        | 37 742        | 4 246                             | 62 319        | 275 798        | 3 163 111        |
| 2003. ....                                  | 3 372        | 35 373        | 4 074                             | 60 404        | 266 587        | 2 884 723        |
| 2004. ....                                  | 3 477        | 32 673        | 4 008                             | 58 836        | 259 951        | 2 797 596        |
| 2005. ....                                  | 3 592        | 30 582        | 3 819                             | 55 477        | 249 775        | 2 767 900        |
| 2006. ....                                  | 3 575        | 30 590        | 3 769                             | 55 383        | 263 888        | 2 658 486        |
| 2007. ....                                  | 3 405        | 29 966        | 3 596                             | 53 943        | 251 876        | 2 919 678        |
| 2008. ....                                  | 3 364        | 28 785        | 3 475                             | 53 538        | 277 525        | 2 765 264        |
| 2009. ....                                  | 3 328        | 28 906        | 3 425                             | 56 525        | 268 541        | 3 023 007        |
| <b>2010. ....</b>                           | <b>3 169</b> | <b>28 688</b> | <b>3 605</b>                      | <b>57 809</b> | <b>286 100</b> | <b>2 899 839</b> |
| Stadt Erfurt . . . . .                      | 169          | 2 387         | 275                               | 6 427         | 44 953         | 427 162          |
| Stadt Gera . . . . .                        | 116          | 554           | 67                                | 850           | 3 493          | 42 023           |
| Stadt Jena . . . . .                        | 59           | 953           | 115                               | 2 325         | 13 282         | 153 809          |
| Stadt Suhl . . . . .                        | 42           | 374           | 43                                | 935           | 5 457          | 48 667           |
| Stadt Weimar . . . . .                      | 82           | 675           | 81                                | 1 331         | 6 768          | 91 955           |
| Stadt Eisenach . . . . .                    | 40           | 618           | 74                                | 1 510         | 5 990          | 66 207           |
| Eichsfeld . . . . .                         | 183          | 1 706         | 223                               | 3 336         | 16 379         | 163 638          |
| Nordhausen . . . . .                        | 105          | 1 065         | 137                               | 2 286         | 11 145         | 103 103          |
| Wartburgkreis . . . . .                     | 157          | 1 570         | 193                               | 3 323         | 13 764         | 163 772          |
| Unstrut-Hainich-Kreis. . . . .              | 146          | 1 138         | 143                               | 2 034         | 8 754          | 91 621           |
| Kyffhäuserkreis . . . . .                   | 121          | 1 186         | 134                               | 2 264         | 10 672         | 101 482          |
| Schmalkalden-Meiningen . . . . .            | 199          | 1 546         | 203                               | 2 883         | 15 634         | 150 881          |
| Gotha . . . . .                             | 192          | 2 166         | 287                               | 4 076         | 14 677         | 148 641          |
| Sömmerda . . . . .                          | 144          | 1 212         | 149                               | 2 317         | 13 529         | 129 850          |
| Hildburghausen . . . . .                    | 123          | 887           | 116                               | 1 720         | 9 386          | 81 540           |
| Ilm-Kreis . . . . .                         | 144          | 1 208         | 160                               | 2 304         | 11 066         | 120 472          |
| Weimarer Land . . . . .                     | 191          | 1 736         | 203                               | 3 316         | 15 647         | 179 576          |
| Sonneberg . . . . .                         | 68           | 626           | 80                                | 1 145         | 4 947          | 53 496           |
| Saalfeld-Rudolstadt . . . . .               | 184          | 1 186         | 147                               | 2 028         | 9 028          | 88 776           |
| Saale-Holzland-Kreis . . . . .              | 154          | 1 243         | 150                               | 2 273         | 12 348         | 104 025          |
| Saale-Orla-Kreis . . . . .                  | 150          | 1 197         | 159                               | 2 179         | 10 011         | 94 068           |
| Greiz . . . . .                             | 239          | 1 921         | 237                               | 3 471         | 15 536         | 166 976          |
| Altenburger Land . . . . .                  | 161          | 1 534         | 230                               | 3 477         | 13 635         | 128 100          |
| <b>Kreisfreie Städte zusammen . . . . .</b> | <b>508</b>   | <b>5 561</b>  | <b>655</b>                        | <b>13 378</b> | <b>79 943</b>  | <b>829 823</b>   |
| <b>Landkreise zusammen . . . . .</b>        | <b>2 661</b> | <b>23 127</b> | <b>2 951</b>                      | <b>44 431</b> | <b>206 157</b> | <b>2 070 016</b> |

\*) alle Betriebe

## 20. Ausgewählte Merkmale im Ausbaugewerbe \*) im 2. Vierteljahr 2010 nach Kreisen

| Jahr<br>—<br>Kreisfreie Stadt<br>Landkreis  | Betriebe   | Beschäftigte  | Geleistete<br>Arbeits-<br>stunden | Entgelte      | Gesamtsatz     |                  |
|---|------------|---------------|-----------------------------------|---------------|----------------|------------------|
|   | am 30.6.   |               | im 2. Vierteljahr                 |               |                | im Vorjahr       |
|   | Anzahl     | Personen      | 1000 Std.                         | 1000 EUR      |                |                  |
| 1995. ....                                  | 1 146      | 33 393        | .                                 | .             | .              | 2 001 252        |
| 1996. ....                                  | 1 675      | 39 391        | .                                 | .             | .              | 2 403 971        |
| 1997. ....                                  | 1 480      | 35 475        | .                                 | .             | .              | 2 233 585        |
| 1998. ....                                  | 1 411      | 31 959        | 10 926                            | 135 123       | 451 589        | 2 042 381        |
| 1999. ....                                  | 1 259      | 28 702        | 9 879                             | 124 856       | 442 567        | 1 887 806        |
| 2000. ....                                  | 1 191      | 26 052        | 8 778                             | 115 841       | 415 878        | 1 797 890        |
| 2001. ....                                  | 1 006      | 21 862        | 7 249                             | 100 432       | 357 574        | 1 540 917        |
| 2002. ....                                  | 818        | 17 717        | 5 887                             | 84 669        | 306 361        | 1 356 053        |
| 2003. ....                                  | 707        | 15 522        | 5 128                             | 73 894        | 283 242        | 1 141 364        |
| 2004. ....                                  | 694        | 14 769        | 4 876                             | 71 976        | 263 380        | 1 118 238        |
| 2005. ....                                  | 611        | 12 896        | 4 418                             | 63 855        | 240 941        | 1 017 271        |
| 2006. ....                                  | 593        | 13 044        | 4 462                             | 66 112        | 254 371        | 1 017 387        |
| 2007. ....                                  | 568        | 13 301        | 4 679                             | 69 734        | 266 141        | 1 117 915        |
| 2008. ....                                  | 555        | 12 938        | 4 641                             | 69 444        | 287 338        | 1 101 932        |
| 2009. ....                                  | 595        | 13 730        | 4 703                             | 73 629        | 282 417        | 1 236 463        |
| <b>2010. ....</b>                           | <b>574</b> | <b>13 668</b> | <b>4 744</b>                      | <b>73 988</b> | <b>290 136</b> | <b>1 199 143</b> |
| Stadt Erfurt . . . . .                      | 60         | 1 595         | 553                               | 9 400         | 35 433         | 156 015          |
| Stadt Gera . . . . .                        | 16         | 330           | 114                               | 1 810         | 7 087          | 34 017           |
| Stadt Jena . . . . .                        | 16         | 438           | 165                               | 2 729         | 9 099          | 45 598           |
| Stadt Suhl . . . . .                        | 13         | 341           | 117                               | 1 876         | 5 854          | 21 873           |
| Stadt Weimar . . . . .                      | 12         | 297           | 104                               | 1 489         | 5 251          | 25 627           |
| Stadt Eisenach . . . . .                    | 11         | 346           | 118                               | 2 161         | 7 319          | 28 506           |
| Eichsfeld . . . . .                         | 43         | 892           | 308                               | 5 016         | 16 847         | 70 804           |
| Nordhausen . . . . .                        | 18         | 414           | 157                               | 2 502         | 8 350          | 36 083           |
| Wartburgkreis . . . . .                     | 23         | 501           | 174                               | 2 519         | 10 196         | 40 217           |
| Unstrut-Hainich-Kreis. . . . .              | 39         | 990           | 347                               | 5 078         | 17 814         | 71 232           |
| Kyffhäuserkreis . . . . .                   | 13         | 252           | 80                                | 1 333         | 6 313          | 23 427           |
| Schmalkalden-Meiningen . . . . .            | 35         | 826           | 259                               | 4 457         | 18 231         | 71 485           |
| Gotha . . . . .                             | 43         | 948           | 326                               | 4 766         | 19 767         | 91 022           |
| Sömmerda . . . . .                          | 21         | 498           | 179                               | 2 431         | 8 846          | 40 518           |
| Hildburghausen . . . . .                    | 14         | 318           | 108                               | 1 590         | 7 157          | 24 821           |
| Ilm-Kreis . . . . .                         | 32         | 594           | 207                               | 2 842         | 11 356         | 43 065           |
| Weimarer Land . . . . .                     | 24         | 446           | 161                               | 2 357         | 10 866         | 37 253           |
| Sonneberg . . . . .                         | 9          | 242           | 72                                | 1 218         | 6 097          | 20 103           |
| Saalfeld-Rudolstadt . . . . .               | 30         | 700           | 246                               | 3 741         | 14 157         | 68 416           |
| Saale-Holzland-Kreis . . . . .              | 26         | 756           | 311                               | 4 933         | 16 089         | 67 898           |
| Saale-Orla-Kreis . . . . .                  | 23         | 748           | 224                               | 3 670         | 19 312         | 74 663           |
| Greiz . . . . .                             | 33         | 719           | 247                               | 3 526         | 16 564         | 57 791           |
| Altenburger Land . . . . .                  | 20         | 477           | 168                               | 2 543         | 12 131         | 48 711           |
| <b>Kreisfreie Städte zusammen . . . . .</b> | <b>128</b> | <b>3 347</b>  | <b>1 171</b>                      | <b>19 465</b> | <b>70 043</b>  | <b>311 636</b>   |
| <b>Landkreise zusammen . . . . .</b>        | <b>446</b> | <b>10 321</b> | <b>3 573</b>                      | <b>54 523</b> | <b>220 093</b> | <b>887 507</b>   |

\*) Betriebe von Unternehmen mit im Allgemeinen 10 und mehr Beschäftigten

## 21. Beschäftigte in den Betrieben der Energie- und Wasserversorgung 1992 bis 2010

| Jahr <sup>1)</sup>           | Beschäftigte | Davon in Betrieben der       |                    |                          |                                     |
|------------------------------|--------------|------------------------------|--------------------|--------------------------|-------------------------------------|
|                              |              | Elektrizitäts-<br>versorgung | Gas-<br>versorgung | Fernwärme-<br>versorgung | Wasser-<br>versorgung <sup>2)</sup> |
| 1992. ....                   | 13 106       | 4 840                        | 1 149              | 2 851                    | 4 266                               |
| 1993. ....                   | 12 452       | 4 569                        | 1 202              | 2 700                    | 3 982                               |
| 1994. ....                   | 11 453       | 4 109                        | 1 164              | 2 715                    | 3 466                               |
| 1995. ....                   | 10 590       | 4 164                        | 968                | 2 376                    | 3 082                               |
| 1996. ....                   | 9 536        | 4 277                        | 793                | 1 528                    | 2 938                               |
| 1997. ....                   | 8 947        | 4 016                        | 773                | 1 179                    | 2 979                               |
| 1998. ....                   | 8 622        | 4 396                        | 665                | 822                      | 2 739                               |
| 1999 <sup>3)</sup> . . . . . | 8 246        | 4 477                        | 624                | 380                      | 2 765                               |
| 2000. ....                   | 7 845        | 4 116                        | 557                | 337                      | 2 835                               |
| 2001. ....                   | 7 627        | 3 956                        | 511                | 329                      | 2 831                               |
| 2002. ....                   | 7 603        | 3 946                        | 501                | 328                      | 2 828                               |
| 2003. ....                   | 7 582        | 3 957                        | 506                | 276                      | 2 843                               |
| 2004. ....                   | 7 477        | 3 964                        | 506                | 253                      | 2 754                               |
| 2005. ....                   | 7 487        | 3 958                        | 498                | 249                      | 2 782                               |
| 2006 <sup>4)</sup> . . . . . | 7 427        | 4 224                        | 259                | 245                      | 2 699                               |
| 2007. ....                   | 7 251        | 4 059                        | 225                | 249                      | 2 718                               |
| 2008. ....                   | 6 815        | 3 682                        | 198                | 242                      | 2 694                               |
| 2009. ....                   | 6 701        | 3 606                        | 196                | 236                      | 2 663                               |
| <b>2010. ....</b>            | <b>6 732</b> | <b>3 638</b>                 | <b>187</b>         | <b>241</b>               | <b>2 666</b>                        |

1) Monatsdurchschnitt – 2) einschließlich Beschäftigte von Zweckverbänden mit Wasser- und Abwasserbereich – 3) Durch die Liberalisierung des Strommarktes kam es bei einigen Energieversorgungsunternehmen zu Verschiebungen bei der Zuordnung der Beschäftigten zu den einzelnen Geschäftsbereichen. – 4) Unternehmensumstrukturierungen zwischen den Bereichen

## 22. Geleistete Arbeitsstunden sowie Entgelte in den Betrieben der Energie- und Wasserversorgung 2010 nach Wirtschaftszweigen

| Jahr<br>—<br>Wirtschaftszweig<br>—<br>a Jahressumme<br>b Monatsdurchschnitt | Geleistete<br>Arbeitsstunden | Geleistete<br>Arbeitsstunden<br>je Beschäftigten | Entgelte     | Entgelte<br>je Beschäftigten |
|---|------------------------------|--|--------------|------------------------------|
|   | 1000 Std.                    | Std.   | Mill. EUR    | EUR                          |
| 2006. .... a  | 12 147                       | 1 636  | 254,1        | 34 215                       |
| ..... b   | 1 012                        | 136  | 21,1         | 2 851                        |
| 2007. .... a  | 11 782                       | 1 625  | 252,4        | 34 806                       |
| ..... b   | 982                          | 135  | 21,0         | 2 901                        |
| 2008. .... a  | 10 978                       | 1 611  | 246,5        | 36 165                       |
| ..... b   | 915                          | 134  | 20,5         | 3 014                        |
| 2009. .... a  | 10 767                       | 1 607  | 253,1        | 37 767                       |
| ..... b   | 897                          | 134  | 21,1         | 3 147                        |
| <b>2010. .... a</b>   | <b>10 863</b>                | <b>1 614</b>                                     | <b>259,9</b> | <b>38 611</b>                |
| <b>..... b</b>  | <b>905</b>                   | <b>134</b>                                       | <b>21,7</b>  | <b>3 218</b>                 |
| davon   |                              |  |              |                              |
| Elektrizitätsversorgung ..... a   | 5 720                        | 1 572  | 152,6        | 41 934                       |
| ..... b   | 477                          | 131  | 12,7         | 3 495                        |
| Gasversorgung ..... a   | 306                          | 1 637  | 9,0          | 48 142                       |
| ..... b   | 26                           | 136  | 0,8          | 4 012                        |
| Fernwärmeverversorgung ..... a  | 415                          | 1 721  | 9,4          | 38 800                       |
| ..... b   | 35                           | 143  | 0,8          | 3 233                        |
| Wasserversorgung ..... a  | 4 422                        | 1 659  | 89,0         | 33 391                       |
| ..... b   | 369                          | 138  | 7,4          | 2 783                        |

## 23. Stromabsatz und Erlöse der Elektrizitätsversorgungsunternehmen und Stromhändler \*) 1999 bis 2009

| Jahr | Letzt-<br>verbraucher | Davon an                                 |                      |                      |
|------|-----------------------|--|----------------------|----------------------|
|      |                       | Bergbau und<br>Verarbeitendes<br>Gewerbe | private<br>Haushalte | sonstige<br>Abnehmer |

### Stromabsatz in Mill. kWh

|                  |                 |                |                |                |
|------------------|-----------------|----------------|----------------|----------------|
| 1999.....        | 9 323,6         | .              | 2 832,4        | .              |
| 2000.....        | 9 865,7         | .              | 2 819,0        | .              |
| 2001.....        | 10 755,3        | 4 554,9        | 2 794,1        | 3 406,4        |
| 2002.....        | (12 248,7)      | (6 093,3)      | 2 758,0        | 3 397,4        |
| 2003.....        | (12 052,1)      | (5 891,1)      | 2 877,9        | 3 283,1        |
| 2004.....        | 10 477,2        | 4 380,5        | 2 876,9        | 3 219,8        |
| 2005.....        | 11 082,9        | 4 897,3        | 2 853,5        | 3 332,1        |
| 2006.....        | 11 237,5        | 5 115,3        | 2 960,1        | 3 162,1        |
| 2007.....        | 11 777,6 r      | 5 174,6 r      | 2 858,1 r      | 3 744,8 r      |
| 2008.....        | 11 877,7 r      | 5 332,5 r      | 2 824,5 r      | 3 720,7 r      |
| <b>2009.....</b> | <b>10 829,4</b> | <b>4 422,0</b> | <b>2 751,6</b> | <b>3 655,9</b> |

### Erlöse <sup>1)</sup> in Mill. EUR

|                  |                |              |              |              |
|------------------|----------------|--------------|--------------|--------------|
| 1999.....        | 1 048,6        | .            | 420,6        | .            |
| 2000.....        | 916,6          | .            | 376,1        | .            |
| 2001.....        | 1 011,5        | 281,0        | 395,7        | 334,9        |
| 2002.....        | (1 054,4)      | (374,6)      | 382,9        | 296,9        |
| 2003.....        | (1 156,4)      | (425,4)      | 429,2        | 301,8        |
| 2004.....        | 1 124,0        | 334,6        | 455,7        | 333,7        |
| 2005.....        | 1 210,1        | 388,3        | 466,2        | 355,6        |
| 2006.....        | 1 302,0        | 436,3        | 498,7        | 366,9        |
| 2007.....        | 1 428,0 r      | 471,1 r      | 500,8 r      | 456,1 r      |
| 2008.....        | 1 508,5 r      | 483,8 r      | 521,0 r      | 503,8 r      |
| <b>2009.....</b> | <b>1 544,8</b> | <b>488,3</b> | <b>552,4</b> | <b>504,1</b> |

### Erlöse <sup>1)</sup> je kWh in Cent

|                  |             |             |             |             |
|------------------|-------------|-------------|-------------|-------------|
| 1999.....        | 11,2        | .           | 14,8        | .           |
| 2000.....        | 9,3         | .           | 13,3        | .           |
| 2001.....        | 9,4         | 6,2         | 14,2        | 9,8         |
| 2002.....        | (8,6)       | (6,2)       | 13,9        | 8,7         |
| 2003.....        | (9,6)       | (7,2)       | 14,9        | 9,2         |
| 2004.....        | 10,7        | 7,6         | 15,8        | 10,4        |
| 2005.....        | 10,9        | 7,9         | 16,3        | 10,7        |
| 2006.....        | 11,6        | 8,5         | 16,9        | 11,6        |
| 2007.....        | 12,1 r      | 9,1 r       | 17,5 r      | 12,2 r      |
| 2008.....        | 12,7 r      | 9,1 r       | 18,4 r      | 13,5 r      |
| <b>2009.....</b> | <b>14,3</b> | <b>11,0</b> | <b>20,1</b> | <b>13,8</b> |

\*) Absatz und Erlöse von Unternehmen und Händlern mit Sitz in Deutschland bei Thüringer Letztverbrauchern; Lieferungen aus dem Ausland werden nicht berücksichtigt – 1) ohne Umsatzsteuer

## 24. Gasabsatz und Erlöse der Gasversorgungsunternehmen und Gashändler 1999 bis 2009

| Jahr | Endabnehmer | Davon                   |                            |                   |                                    |                    |
|------|-------------|-------------------------|----------------------------|-------------------|------------------------------------|--------------------|
|      |             | Unternehmen der         |                            | private Haushalte | Bergbau und Verarbeitendes Gewerbe | übrige Endabnehmer |
|      |             | Elektrizitätsversorgung | Wärme- und Kälteversorgung |                   |                                    |                    |

### Gasabsatz in Mill. kWh

|         |          |         |         |         |         |         |
|---------|----------|---------|---------|---------|---------|---------|
| 1999... | 25 673,5 | 3 843,3 | 4 942,7 | 8 598,2 | .       | .       |
| 2000... | 25 527,1 | 3 978,2 | 4 670,5 | 8 407,3 | .       | .       |
| 2001... | 26 524,1 | 3 798,4 | 5 023,1 | 9 194,8 | .       | .       |
| 2002... | 26 600,5 | 4 103,1 | 4 895,6 | 9 161,4 | .       | .       |
| 2003... | 27 105,5 | 3 910,8 | 4 972,3 | 9 451,6 | .       | .       |
| 2004... | 27 076,3 | 3 865,6 | 4 910,9 | 9 506,3 | .       | .       |
| 2005... | 26 651,0 | 3 461,2 | 5 230,3 | 9 206,8 | .       | .       |
| 2006... | 26 506,8 | 3 359,6 | 5 248,5 | 9 106,6 | .       | .       |
| 2007... | 24 507,8 | 3 081,9 | 4 712,8 | 7 873,2 | 6 668,2 | 2 171,8 |
| 2008... | 25 377,6 | 3 647,1 | 3 810,7 | 8 432,0 | 7 208,8 | 2 279,0 |
| 2009... | 23 253,1 | 4 408,0 | 2 783,8 | 8 019,1 | 4 958,3 | 3 083,9 |

VI

### Erlöse <sup>1)</sup> in Mill. EUR

|         |         |       |       |       |       |       |
|---------|---------|-------|-------|-------|-------|-------|
| 1999... | 494,8   | 44,4  | 61,5  | 247,1 | .     | .     |
| 2000... | 619,4   | 68,2  | 86,3  | 271,5 | .     | .     |
| 2001... | 814,2   | 77,7  | 116,2 | 375,0 | .     | .     |
| 2002... | 765,5   | 75,5  | 103,6 | 366,0 | .     | .     |
| 2003... | 825,3   | 83,2  | 116,5 | 377,7 | .     | .     |
| 2004... | 817,7   | 76,3  | 117,2 | 391,9 | .     | .     |
| 2005... | 907,6   | 78,3  | 138,2 | 424,7 | .     | .     |
| 2006... | 1 089,4 | 98,9  | 173,4 | 486,7 | .     | .     |
| 2007... | 1 014,9 | 86,5  | 143,2 | 447,2 | 235,2 | 102,9 |
| 2008... | 1 157,3 | 124,2 | 135,2 | 487,3 | 292,6 | 118,0 |
| 2009... | 1 081,1 | 149,8 | 103,3 | 479,5 | 200,5 | 147,9 |

### Erlöse <sup>1)</sup> je kWh in Cent

|         |     |     |     |     |     |     |
|---------|-----|-----|-----|-----|-----|-----|
| 1999... | 1,9 | 1,2 | 1,2 | 2,9 | .   | .   |
| 2000... | 2,4 | 1,7 | 1,8 | 3,2 | .   | .   |
| 2001... | 3,1 | 2,0 | 2,3 | 4,1 | .   | .   |
| 2002... | 2,9 | 1,8 | 2,1 | 4,0 | .   | .   |
| 2003... | 3,0 | 2,1 | 2,3 | 4,0 | .   | .   |
| 2004... | 3,0 | 2,0 | 2,4 | 4,1 | .   | .   |
| 2005... | 3,4 | 2,3 | 2,6 | 4,6 | .   | .   |
| 2006... | 4,1 | 2,9 | 3,3 | 5,3 | .   | .   |
| 2007... | 4,1 | 2,8 | 3,0 | 5,7 | 3,5 | 4,7 |
| 2008... | 4,6 | 3,4 | 3,5 | 5,8 | 4,1 | 5,2 |
| 2009... | 4,6 | 3,4 | 3,7 | 6,0 | 4,0 | 4,8 |

1) ohne Umsatzsteuer

**25. Bilanz der Fernwärmeversorgung \*) 2005 bis 2009**

| Merkmal  | 2005         | 2006         | 2007 <sup>1)</sup> | 2008         | 2009         |
|--|--------------|--------------|--------------------|--------------|--------------|
|  | 1000 MWh     |              |                    |              |              |
| <b>Nettowärmeerzeugung</b> .....   | <b>4 237</b> | <b>4 286</b> | <b>3 997</b>       | <b>4 010</b> | <b>4 014</b> |
| Bezug Inland .....   | 1 217        | 1 236        | 727                | 1 392        | 1 505        |
| davon  |              |              |                    |              |              |
| Elektrizitätsversorgungsunternehmen .....                                      | 1 154        | 1 172        | 704                | 1 171        | 1 163        |
| Verarbeitendes Gewerbe sowie Bergbau und Gewinnung von Steinen und Erden ..... | .            | .            | -                  | -            | .            |
| sonstige Lieferanten .....   | .            | .            | 23                 | 222          | .            |
| Bezug Ausland .....  | -            | -            | -                  | -            | -            |
| Wärmebetriebsverbrauch .....   | 58           | 64           | 55                 | 94           | 78           |
| Zur Abgabe verfügbar .....   | 5 396        | 5 457        | 4 669              | 5 309        | 5 440        |
| Abgabe Inland .....  | 4 752        | 4 825        | 4 068              | 4 718        | 4 850        |
| davon an   |              |              |                    |              |              |
| Elektrizitätsversorgungsunternehmen .....                                      | 1 074        | 1 133        | 669                | 1 143        | 1 218        |
| Letztverbraucher .....   | 3 678        | 3 692        | 3 399              | 3 575        | 3 632        |
| davon  |              |              |                    |              |              |
| Verarbeitendes Gewerbe sowie Bergbau und Gewinnung von Steinen und Erden ..... | 995          | 1 136        | 1 129              | 972          | 982          |
| private Haushalte .....  | 1 653        | 1 610        | 1 377              | 1 399        | 1 484        |
| sonstige Letztverbraucher .....  | 1 030        | 947          | 893                | 1 204        | 1 166        |
| Abgabe Ausland .....   | -            | -            | -                  | -            | -            |
| <b>Abgabe insgesamt</b> .....  | <b>4 752</b> | <b>4 825</b> | <b>4 068</b>       | <b>4 718</b> | <b>4 850</b> |
| Netzverluste .....   | 644          | 632          | 601                | 591          | 590          |

**VI**

\*) der Kraftwerke der allgemeinen Versorgung sowie der Heizwerke – 1) bis 2006 Heizwerke ab 1 MW Engpassleistung, ab Berichtsjahr 2007 Heizwerke ab 2 MW Engpassleistung

## 26. Energieverbrauch im Bergbau und Verarbeitenden Gewerbe

| WZ 2008     | Jahr<br>—<br>Hauptgruppe<br>Wirtschaftszweig   | Energie                 |                  |                  |
|-------------|--|-------------------------|------------------|------------------|
|             |  | insgesamt <sup>1)</sup> | da               |                  |
|             |  |                         | Kohle            | Heizöl           |
|             |  |                         |                  |                  |
| <b>B, C</b> | 2008 .....   | 64 781 937              | 3 928 368        | 2 161 977        |
|             | <b>2009 .....</b>  | <b>63 764 305</b>       | <b>4 020 271</b> | <b>1 709 748</b> |
|             | <b>Vorleistungsgüterproduzenten/Energie .....</b>  | <b>53 712 731</b>       | .                | <b>1 168 444</b> |
|             | <b>Investitionsgüterproduzenten .....</b>  | <b>4 651 431</b>        | .                | <b>204 037</b>   |
|             | <b>Gebrauchsgüterproduzenten .....</b>   | <b>586 052</b>          | .                | <b>29 708</b>    |
|             | <b>Verbrauchsgüterproduzenten .....</b>  | <b>4 814 091</b>        | -                | <b>307 559</b>   |
| 05          | Kohlenbergbau .....  | -                       | -                | -                |
| 06          | Gewinnung von Erdöl und Erdgas .....   | .                       | -                | .                |
| 07          | Erzbergbau .....   | -                       | -                | -                |
| 08          | Gewinnung von Steinen und Erden, sonstiger Bergbau .....   | .                       | -                | .                |
| 09          | Erbringung von Dienstleistungen für den Bergbau und<br>für die Gewinnung von Steinen und Erden .....     | -                       | -                | -                |
| <b>B</b>    | <b>Bergbau und Gewinnung von Steinen und Erden .....</b>   | <b>2 109 599</b>        | -                | .                |
| 10          | Herstellung von Nahrungs- und Futtermitteln .....  | 3 147 602               | -                | 208 964          |
| 11          | Getränkeherstellung .....  | 811 447                 | -                | 65 551           |
| 12          | Tabakverarbeitung .....  | .                       | .                | .                |
| 13          | Herstellung von Textilien .....  | 407 174                 | -                | 14 741           |
| 14          | Herstellung von Bekleidung .....   | 11 032                  | -                | -                |
| 15          | Herstellung von Leder, Lederwaren und Schuhen .....  | 62 860                  | -                | .                |
| 16          | Herstellung von Holz-, Flecht-, Korb- und Korkwaren<br>(ohne Möbel) .....                                | 2 313 489               | -                | 87 102           |
| 17          | Herstellung von Papier, Pappe und Waren daraus .....   | 20 231 120              | -                | 86 965           |
| 18          | Herstellung von Druckerzeugnissen; Vervielfältigung<br>von bespielten Ton-, Bild- und Datenträgern ..... | 542 030                 | -                | .                |
| 19          | Kokerei und Mineralölverarbeitung .....  | -                       | -                | -                |
| 20          | Herstellung von chemischen Erzeugnissen .....  | 1 766 965               | -                | 45 960           |
| 21          | Herstellung von pharmazeutischen Erzeugnissen .....  | 155 382                 | -                | -                |
| 22          | Herstellung von Gummi- und Kunststoffwaren .....   | 4 282 415               | -                | 156 785          |
| 23          | Herstellung von Glas und Glaswaren, Keramik,<br>Verarbeitung von Steinen und Erden .....                 | 14 301 575              | .                | 579 931          |
| 24          | Metallerzeugung und -bearbeitung .....   | 4 106 918               | .                | 15 990           |
| 25          | Herstellung von Metallerzeugnissen .....   | 3 229 215               | .                | 175 275          |
| 26          | Herstellung von Datenverarbeitungsgeräten,<br>elektronischen und optischen Erzeugnissen .....            | 1 019 192               | -                | 8 036            |
| 27          | Herstellung von elektrischen Ausrüstungen .....  | 713 736                 | -                | .                |
| 28          | Maschinenbau .....   | 1 372 514               | -                | 82 615           |
| 29          | Herstellung von Kraftwagen und Kraftwagenteilen .....  | 2 359 914               | .                | 44 243           |
| 30          | Sonstiger Fahrzeugbau .....  | .                       | .                | .                |
| 31          | Herstellung von Möbeln .....   | 327 848                 | -                | -                |
| 32          | Herstellung von sonstigen Waren .....  | 258 419                 | -                | 24 436           |
| 33          | Reparatur und Installation von Maschinen und Ausrüstungen .....  | 204 132                 | -                | 19 305           |
| <b>C</b>    | <b>Verarbeitendes Gewerbe .....</b>  | <b>61 654 706</b>       | <b>4 020 271</b> | <b>1 679 854</b> |

1) Soweit Energieträger als Brennstoffe zur Stromerzeugung in eigenen Anlagen eingesetzt werden, enthält der Gesamtenergieverbrauch Doppelzeugnisse, hergestellte Gase und sonstige Energieträger



## 2009 nach Energiearten, Hauptgruppen und Wirtschaftszweigen

| verbrauch   |  |   |  |   |  | WZ 2008   |                                  |
|---|--|---|--|---|--|---|----------------------------------|
| von   |  |   |  |   | je<br>Beschäftigten                                  |   |                                  |
| Erdgas  | erneuerbare<br>Energien                                  | Strom   | Fernwärme  | sonstige<br>Energieträger <sup>2)</sup>                     |  |   |                                  |
| 1000 MJ   |  |   |  |   |  |   |                                  |
| 18 895 865<br>16 734 081  | 12 034 879<br>16 956 822                                 | 20 969 283<br>18 858 439  | 3 357 428<br>3 235 284   | 3 434 138<br>2 249 660                                      | 404<br>413   | B, C  |                                  |
| 13 089 353<br>1 494 520<br>101 129<br>2 049 078   | 16 819 007<br>.<br>.<br>18 084                           | 14 098 853<br>2 463 871<br>288 671<br>2 007 045   | 2 376 143<br>384 754<br>56 828<br>417 559  | .<br>89 683<br>.<br>14 766                                  | 741<br>95<br>82<br>188                               |   |                                  |
| -<br>.<br>-<br>.  | -<br>.<br>-<br>.   | -<br>.<br>-<br>.  | -<br>.<br>-<br>.   | -<br>.<br>-<br>.  | -<br>.<br>-<br>.                                     |   | 05<br>06<br>07<br>08             |
| -<br>1 457 976  | -<br>.   | -<br>583 196  | -<br>.   | -<br>38 265   | -<br>1 221   |   | 09<br>B                          |
| 1 335 505<br>389 672<br>.<br>113 240<br>5 800<br>41 358                                   | .<br>-<br>.<br>-<br>-<br>-                               | 1 368 119<br>183 152<br>.<br>243 232<br>4 303<br>16 933                                       | 213 802<br>.<br>.<br>35 960<br>.<br>.  | .<br>.<br>.<br>.<br>-<br>-                                  | 190<br>548<br>.<br>218<br>34<br>140                  |   | 10<br>11<br>12<br>13<br>14<br>15 |
| 3 679<br>1 906 107  | 1 506 052<br>.   | 704 065<br>1 957 304  | .<br>1 919 366   | .<br>.  | 789<br>6 070   |   | 16<br>17                         |
| 189 324<br>-<br>497 888<br>63 800<br>896 138  | -<br>-<br>.<br>-<br>.                                    | 340 642<br>-<br>1 066 792<br>68 903<br>2 188 788  | .<br>-<br>143 927<br>.<br>109 775  | -<br>-<br>.<br>.<br>.                                       | 159<br>-<br>490<br>143<br>299                        | 18<br>19<br>20<br>21<br>22                        |                                  |
| 5 219 736<br>1 736 938<br>1 134 248   | .<br>-<br>.  | 2 500 189<br>2 248 000<br>1 807 018   | .<br>.<br>83 642   | 2 070 214<br>.<br>8 776                                     | 1 584<br>838<br>136                                  | 23<br>24<br>25                                    |                                  |
| 108 364<br>228 628<br>384 356<br>814 657<br>.<br>72 506<br>61 215<br>61 502<br>15 276 104 | .<br>-<br>.<br>.<br>.<br>104 315<br>.<br>-<br>16 956 822 | 791 219<br>405 435<br>810 164<br>1 220 907<br>.<br>129 158<br>144 892<br>64 237<br>18 275 243 | 106 104<br>52 784<br>71 592<br>261 135<br>.<br>.<br>11 426<br>5 888<br>3 235 017 | .<br>.<br>.<br>16 733<br>.<br>-<br>.<br>53 201<br>2 211 396 | 79<br>79<br>82<br>162<br>.<br>108<br>53<br>53<br>404 | 26<br>27<br>28<br>29<br>30<br>31<br>32<br>33<br>C |                                  |

zählungen, die sowohl den Energiegehalt der eingesetzten Brennstoffe als auch des erzeugten Stroms umfassen. — 2) sonstige Mineralöler-

## 27. Bilanz der allgemeinen Elektrizitätsversorgung 2005 bis 2010

| Merkmal  | 2005     | 2006     | 2007       | 2008      | 2009      | 2010    |
|--|----------|----------|------------|-----------|-----------|---------|
|  | 1000 MWh |          |            |           |           |         |
| Bruttoerzeugung .....                              | 4 628,9  | 4 580,5  | 4 659,2    | 4 646,7   | 4 281,9   | 4 623,7 |
| Eigenverbrauch .....                               | 106,1    | 111,0    | 111,7      | 105,2     | 130,3     | 155,8   |
| Nettoerzeugung .....                               | 4 522,8  | 4 469,6  | 4 547,5    | 4 541,5   | 4 151,5   | 4 467,9 |
| davon aus  |          |          |            |           |           |         |
| Wärmeleistung .....                                | 2 295,2  | 2 221,1  | 2 115,0    | 2 086,3 r | 2 058,9 r | 2 045,9 |
| Wasserleistung und regenerativen<br>Energien ..... | 2 227,7  | 2 248,5  | 2 432,5    | 2 455,2 r | 2 092,6 r | 2 422,0 |
| Stromeinspeisung .....                             | 931,8    | 1 229,8  | 1 808,2    | 2 016,8   | 1 975,1   | 2 053,2 |
| Austauschsaldo <sup>1)</sup> .....                 | 8 462,0  | 8 459,1  | 8 072,2 r  | 8 229,0   | ...       | ...     |
| Pumpstromverbrauch .....                           | 2 637,6  | 2 552,0  | 2 624,5    | 2 665,9   | 2 265,7   | 2 476,6 |
| Stromverbrauch aus dem<br>allgemeinen Netz .....   | 11 279,0 | 11 606,5 | 11 803,4 r | 12 121,4  | ...       | ...     |

1) Einfuhrüberschuss

## 28. Ausgewählte Merkmale zur Energie- und CO<sub>2</sub>-Bilanz 1990 bis 2008

| Jahr                  | Primärenergie- | Endenergie-    | Endenergie-<br>verbrauch<br>bezogen auf<br>das Brutto-<br>inlandsprodukt <sup>1)</sup> | CO <sub>2</sub> -Emissionen |               | CO <sub>2</sub> -Emissionen<br>je<br>Einwohner <sup>2)</sup><br>endverbrauchs-<br>bezogen |
|-----------------------|----------------|----------------|--|-----------------------------|---------------|---|
|                       | verbrauch      | quellen-       |  | endverbrauchs-              |               |   |
|                       |                | bezogen        |  |                             |               |   |
|                       |                | TJ             |  | GJ/1000 EUR                 | 1000 t        |   |
| 1990 . . . . .        | 354 526        | 307 930        | .  | 28 098                      | 34 024        | 13,0  |
| 1991 . . . . .        | 287 608        | 242 294        | 14,1   | 22 071                      | 26 691        | 10,4  |
| 1992 . . . . .        | 256 107        | 216 432        | 9,3  | 18 687                      | 22 820        | 9,0   |
| 1993 . . . . .        | 239 049        | 208 201        | 7,3  | 16 334                      | 19 781        | 7,8   |
| 1994 . . . . .        | 221 184        | 193 522        | 5,8  | 13 992                      | 19 062        | 7,6   |
| 1995 . . . . .        | 225 967        | 202 871        | 5,8  | 13 240                      | 18 697        | 7,5   |
| 1996 . . . . .        | 234 938        | 209 613        | 5,8  | 13 641                      | 18 936        | 7,6   |
| 1997 . . . . .        | 227 330        | 203 621        | 5,4  | 12 806                      | 17 876        | 7,2   |
| 1998 . . . . .        | 227 214        | 204 593        | 5,3  | 12 713                      | 17 852        | 7,2   |
| 1999 . . . . .        | 227 872        | 205 967        | 5,2  | 12 438                      | 17 707        | 7,2   |
| 2000 . . . . .        | 224 078        | 204 702        | 5,0  | 12 059                      | 17 729        | 7,3   |
| 2001 . . . . .        | 229 824        | 213 297        | 5,1  | 12 339                      | 18 493        | 7,7   |
| 2002 . . . . .        | 240 784        | 219 047        | 5,2  | 12 066                      | 19 706        | 8,2   |
| 2003 . . . . .        | 249 587        | 223 351        | 5,1  | 11 924                      | 18 826        | 7,9   |
| 2004 . . . . .        | 247 177        | 221 385        | 5,0  | 11 812                      | 17 699        | 7,5   |
| 2005 . . . . .        | 248 551        | 220 634        | 5,0  | 11 450                      | 17 276        | 7,4   |
| 2006 . . . . .        | 250 626        | 221 656        | 4,8  | 11 283                      | 17 242        | 7,5   |
| 2007 . . . . .        | 241 970 r      | 213 000 r      | 4,3 r  | 10 423                      | 16 684 r      | 7,3 r   |
| <b>2008 . . . . .</b> | <b>249 606</b> | <b>218 115</b> | <b>4,3</b>   | <b>10 911</b>               | <b>16 874</b> | <b>7,4</b>  |

1) in jeweiligen Preisen – 2) am 31.12. des jeweiligen Jahres

## VII. Bautätigkeit und Wohnungen

Die Bautätigkeitsstatistik umfasst die Statistiken der Baugenehmigungen, der Baufertigstellungen, der Bauabgänge und des Bauüberhangs. Sie ergänzt die Konjunkturdaten, die aus den Statistiken des Baugewerbes gewonnen werden, durch Informationen über die Struktur, den Umfang und die Entwicklung des Baugeschehens im Hochbau. Die Angaben zur Bautätigkeitsstatistik werden gebäudebezogen beim Bauherrn bzw. bei der Bauaufsichtsbehörde sowie durch die Gemeinde erfasst und erstrecken sich auf alle genehmigungspflichtigen oder zustimmungsbedürftigen sowie landesrechtlichen Verfahrensvorschriften oder besonderen Bundes- oder Landesgesetzen unterliegenden Hochbaumaßnahmen, bei denen Wohn- oder Nutzraum geschaffen oder verändert wird. Erhebungseinheit ist das einzelne Wohn- bzw. Nichtwohngebäude, wobei sowohl die Errichtung neuer Gebäude als auch Baumaßnahmen an bestehenden Gebäuden zu erfassen sind. Während im Wohnbau alle Baumaßnahmen in die Statistik einbezogen werden, bleiben im Nichtwohnbau Objekte bis zu 350 m<sup>3</sup> Rauminhalt oder 18 000 EUR (35 000 DM; bis 1996: 25 000 DM) veranschlagte Kosten unberücksichtigt, sofern sie keine Wohnräume enthalten. Durch die Erhebung des Bauüberhangs werden am Jahresende die genehmigten, aber noch nicht fertig gestellten Bauvorhaben festgestellt.

Der Gesamtbestand an Gebäuden und Wohnungen wird in tiefer regionaler Gliederung quantitativ und qualitativ durch die totalen Gebäude- und Wohnungszählungen erfasst, die in längerfristigen Zeitabständen stattfinden. Für die Zeit zwischen den Zählungen werden die Daten des Gebäude- und Wohnungsbestandes mit Hilfe der Ergebnisse der Bautätigkeitsstatistik (Fertigstellungen und Abgänge) jährlich fortgeschrieben. Dies geschah 1991 bis 1994 auf der Grundlage von vergleichbar gemachten Zählungsdaten der ehemaligen DDR. Mit der zum 30.9.1995 durchgeführten Gebäude- und Wohnungszählung konnte die Fortschreibung des Wohnungsbestandes in den neuen Bundesländern erstmals zum 31.12.1995 auf eine aktuelle, inhaltlich und qualitativ zum früheren Bundesgebiet gleichwertige Datenbasis gestellt werden. Im Ergebnis der Gebäude- und Wohnungszählung sind unvermeidbar Korrekturen gegenüber dem bis dahin fortgeschriebenen Wohnungsbestand eingetreten.

### VII

#### Gebäude

Gebäude sind selbständig benutzbare, überdachte Bauwerke, die auf Dauer errichtet sind. Dabei kommt es nicht auf die Umschließung durch Wände an, die Überdachung allein ist ausreichend. Bei Doppel-, Gruppen- oder Reihenhäusern gilt jeder Teil, der von dem anderen durch eine Trennwand geschieden ist, als selbständiges Gebäude. Bei Wohnblöcken mit mehreren Zugängen wird jeder Gebäudeteil mit eigenem Zugang als ein einzelnes Gebäude gezählt. Nicht zu den Gebäuden zählen Unterkünfte, wenn sie nur für begrenzte Dauer errichtet und/oder von geringem Wohnwert sind. Ebenfalls nicht erfasst werden behelfsmäßige Nichtwohnbauten und frei stehende selbständige Konstruktionen.

#### Wohngebäude

Wohngebäude sind Gebäude, die mindestens zur Hälfte – gemessen am Anteil der Wohnfläche an der Nutzfläche (DIN 277) – Wohnzwecken dienen. Nebennutzflächen in Wohngebäuden (Abstellräume u.Ä.) werden zur Bestimmung des Nutzungsschwerpunktes nicht herangezogen.

### **Nichtwohngebäude**

Gebäude, die überwiegend für Nichtwohnzwecke bestimmt sind, d.h. Gebäude, in denen mehr als die Hälfte der Gesamtnutzfläche Nichtwohnzwecken dient (z.B. Büro- und Verwaltungsgebäude, Anstaltsgebäude, Fabrikgebäude, Hotels usw.).

### **Errichtung neuer Gebäude**

Unter Errichtung neuer Gebäude werden Neubauten und Wiederaufbauten verstanden. Als Wiederaufbau gilt der Aufbau zerstörter oder abgerissener Gebäude ab Oberkante des noch vorhandenen Kellergeschosses.

### **Baumaßnahmen an bestehenden Gebäuden**

Baumaßnahmen an bestehenden Gebäuden sind bauliche Veränderungen an bestehenden Gebäuden durch Umbau-, Ausbau-, Erweiterungs- oder Wiederherstellungsmaßnahmen.

### **Bauüberhang**

Der Bauüberhang ist der Bestand aller genehmigten, aber noch nicht als fertig gestellt erfassten Bauvorhaben am 31.12. des jeweiligen Jahres. Der Baufortschritt wird dabei in 3 Bauzustandsstufen erfasst.

## **VII**

### **Bauabgang**

Zum Bauabgang zählen Gebäude und Gebäudeteile, die durch ordnungsbehördliche Maßnahmen, Schadensfälle oder Abbruch der Nutzung entzogen werden oder deren Nutzung zwischen Wohn- und Nichtwohnzwecken (mit und ohne Baumaßnahmen) geändert wird.

### **Wohnung**

Eine Wohnung ist die Summe der Räume, die die Führung eines Haushaltes ermöglichen, darunter stets eine Küche oder ein Raum mit Kochgelegenheit (Kochnische/Kochschrank). Eine Wohnung hat grundsätzlich einen eigenen abschließbaren Zugang unmittelbar vom Freien, vom Treppenhaus oder von einem Vorraum, ferner Wasserversorgung, Abguss und Toilette.

### **Wohnräume**

Wohnräume sind Räume, die für Wohnzwecke bestimmt sind und mindestens eine Wohnfläche von 6 m<sup>2</sup> haben, sowie alle Küchen (diese ohne Rücksicht auf die Größe).

### **Wohnfläche**

Wohnfläche ist die Summe der Grundflächen der Räume, die ausschließlich zu einer Wohnung gehören. Zur Wohnfläche von Wohnungen gehören die Grundflächen von Wohn- und Schlafräumen, Küchen und Nebenräumen (Dielen, Abstellräume und Bäder) innerhalb der Wohnung. Die Grundflächen von Wintergärten, Schwimmbädern und ähnlichen nach allen Seiten geschlossenen Räumen sowie von Balkonen, Loggien usw. zählen zur Wohnfläche, wenn sie ausschließlich zur Wohnung gehören.

Die Grundflächen von Räumen und Raumteilen mit einer lichten Höhe von mindestens 2 Meter sind vollständig, von Räumen und Raumteilen mit einer lichten Höhe von mindestens 1 Meter und weniger als 2 Meter sowie unbeheizbare Wintergärten, Schwimmbäder u.Ä. nur mit halber Fläche und unter 1 Meter gar nicht anzurechnen. Balkone, Loggien, Terrassen, Dachgärten usw. werden zu einem Viertel bis höchstens zur Hälfte ihrer Fläche berücksichtigt. Nicht zur Wohnfläche gehören die Flächen der Zubehörräume (z.B. Keller, Waschküchen, Dachböden, Vorratsräume, Abstellräume außerhalb der Wohnungen).

Die Wohnfläche eines Wohnheims umfasst die Grundflächen der Räume, die zur alleinigen und gemeinschaftlichen Nutzung durch die Bewohner bestimmt sind.

### **Nutzfläche**

Unter der Nutzfläche werden die anrechenbaren Flächen in Gebäuden oder Gebäudeteilen nachgewiesen, die nicht Wohnzwecken dienen. Sie errechnet sich aus der Differenz zwischen der Nettogrundrissfläche, die der Nutzung und Zweckbestimmung des Bauwerkes insgesamt dient, und der Wohnfläche.

### **Rauminhalt**

Rauminhalt ist das von den äußeren Begrenzungsflächen eines Gebäudes eingeschlossene Volumen (Bruttorauminhalt); d.h. das Produkt aus der überbauten Fläche und der anzusetzenden Höhe. Es umfasst auch den Rauminhalt der Konstruktionen.

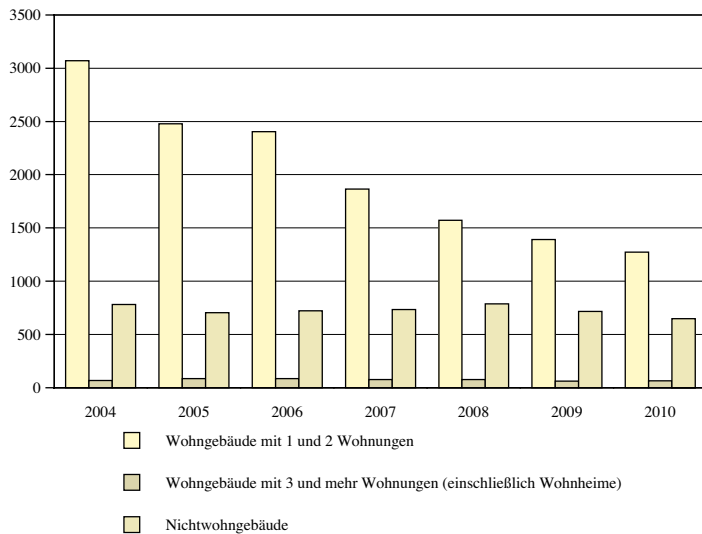
### **Veranschlagte Kosten der Bauwerke**

Veranschlagte Kosten im Sinne der Bautätigkeitsstatistik sind die Kosten der Baukonstruktion (einschließlich Erdarbeiten), die Kosten für fest verbundene betriebliche Einbauten sowie für besondere Bauausführungen. Grundstücks- und Erschließungskosten zählen nicht hierzu. Die Umsatz-(Mehrwert-)steuer ist in den veranschlagten Kosten enthalten. Die veranschlagten Kosten werden zum Zeitpunkt der Baugenehmigung ermittelt.

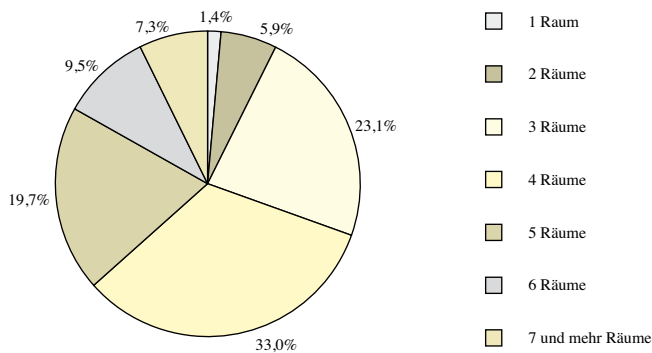
### **Bauherr**

Der Bauherr ist der rechtlich und wirtschaftlich verantwortliche Auftraggeber bei einem Bauvorhaben. Bauherr ist, wer im eigenen Namen und für eigene oder fremde Rechnung Bauvorhaben durchführt oder durchführen lässt. Die Feststellung des Bauherrn bezieht sich auf den Zeitpunkt der Baugenehmigung, sie ist deshalb unabhängig von einer eventuell beabsichtigten späteren Veräußerung des Gebäudes oder der Wohnungen.

### Gemeldete Fertigstellungen für die Errichtung neuer Wohn- und Nichtwohngebäude 2004 bis 2010



### Wohnungen am 31.12.2010 nach der Wohnungsgröße



## VII. Bautätigkeit und Wohnungen

## 1. Baugenehmigungen im Hochbau 2010 nach Gebäudearten und Bauherren

| Jahr<br>—<br>Gebäudeart<br>—<br>Bauherr | Insgesamt <sup>1)</sup>             |                     |                 |                 |   | Errichtung neuer Gebäude |                 |                     |                 |                 |   |
|---|-------------------------------------|---------------------|-----------------|-----------------|---|--------------------------|-----------------|---------------------|-----------------|-----------------|---|
|   | Gebäude-,<br>Bau-<br>maß-<br>nahmen | Wohnungen           |                 | Nutz-<br>fläche | veran-<br>schlagte<br>Kosten<br>der Bau-<br>werke | Gebäude                  | Raum-<br>inhalt | Wohnungen           |                 | Nutz-<br>fläche | veran-<br>schlagte<br>Kosten<br>der Bau-<br>werke |
|   |                                     | ins-<br>gesamt      | Wohn-<br>fläche |                 |   |                          |                 | ins-<br>gesamt      | Wohn-<br>fläche |                 |   |
|   | Anzahl                              | 1000 m <sup>2</sup> |                 | Mill.<br>EUR    | Anzahl  | 1000 m <sup>3</sup>      | Anzahl          | 1000 m <sup>2</sup> |                 | Mill.<br>EUR    |   |

## Wohn- und Nichtwohngebäude

|                   |              |              |            |            |              |              |              |              |            |            |            |
|-------------------|--------------|--------------|------------|------------|--------------|--------------|--------------|--------------|------------|------------|------------|
| 2002. ....        | 7 152        | 4 962        | 610        | 890        | 1 544        | 4 008        | 7 218        | 4 140        | 461        | 863        | 1 050      |
| 2003. ....        | 7 224        | 5 150        | 649        | 857        | 1 683        | 4 282        | 7 657        | 4 436        | 512        | 845        | 1 263      |
| 2004. ....        | 6 667        | 4 705        | 589        | 905        | 1 511        | 3 746        | 7 474        | 3 885        | 440        | 823        | 1 079      |
| 2005. ....        | 5 756        | 3 723        | 485        | 703        | 1 174        | 3 164        | 6 001        | 3 232        | 371        | 646        | 828        |
| 2006. ....        | 5 659        | 3 802        | 480        | 822        | 1 211        | 3 091        | 6 453        | 3 081        | 350        | 743        | 860        |
| 2007. ....        | 4 652        | 3 379        | 373        | 714        | 1 035        | 2 371        | 5 464        | 2 394        | 263        | 667        | 658        |
| 2008. ....        | 4 496        | 2 725        | 347        | 877        | 1 167        | 2 304        | 6 845        | 2 207        | 243        | 823        | 789        |
| 2009. ....        | 4 530        | 3 268        | 380        | 637        | 1 039        | 2 305        | 4 916        | 2 411        | 268        | 603        | 668        |
| <b>2010. ....</b> | <b>4 438</b> | <b>2 773</b> | <b>347</b> | <b>718</b> | <b>1 102</b> | <b>2 354</b> | <b>5 981</b> | <b>2 196</b> | <b>261</b> | <b>670</b> | <b>746</b> |

## Wohngebäude

|                   |              |              |            |           |            |              |              |              |            |           |            |
|-------------------|--------------|--------------|------------|-----------|------------|--------------|--------------|--------------|------------|-----------|------------|
| 2002. ....        | 5 672        | 4 680        | 593        | 68        | 776        | 3 181        | 2 443        | 3 921        | 451        | 134       | 519        |
| 2003. ....        | 6 002        | 5 072        | 642        | 99        | 808        | 3 569        | 2 752        | 4 395        | 508        | 158       | 580        |
| 2004. ....        | 5 264        | 4 625        | 579        | 70        | 695        | 2 951        | 2 363        | 3 819        | 434        | 129       | 494        |
| 2005. ....        | 4 380        | 3 634        | 475        | 62        | 574        | 2 458        | 1 945        | 3 177        | 366        | 103       | 406        |
| 2006. ....        | 4 243        | 3 696        | 471        | 34        | 574        | 2 313        | 1 857        | 3 040        | 346        | 100       | 393        |
| 2007. ....        | 3 266        | 3 282        | 367        | 18        | 477        | 1 577        | 1 413        | 2 349        | 259        | 81        | 300        |
| 2008. ....        | 2 959        | 2 646        | 342        | 2         | 454        | 1 438        | 1 335        | 2 154        | 239        | 73        | 293        |
| 2009. ....        | 3 159        | 3 142        | 371        | 21        | 490        | 1 552        | 1 438        | 2 372        | 265        | 80        | 324        |
| <b>2010. ....</b> | <b>3 050</b> | <b>2 753</b> | <b>347</b> | <b>35</b> | <b>480</b> | <b>1 570</b> | <b>1 416</b> | <b>2 168</b> | <b>259</b> | <b>72</b> | <b>327</b> |

## Wohngebäude nach Gebäudearten

|                     |   |     |     |   |   |       |       |       |     |    |     |
|---------------------|---|-----|-----|---|---|-------|-------|-------|-----|----|-----|
| Wohngebäude mit     |   |     |     |   |   |       |       |       |     |    |     |
| 1 Wohnung. ....     | . | .   | .   | . | . | 1 412 | 1 058 | 1 412 | 198 | 53 | 244 |
| 2 Wohnungen. ....   | . | .   | .   | . | . | 80    | 87    | 160   | 17  | 4  | 19  |
| 3 u. mehr Wohnungen | . | .   | .   | . | . | 76    | 247   | 596   | 44  | 12 | 56  |
| Wohnheime. ....     | 4 | - 4 | - 0 | 2 | 7 | 2     | 24    | -     | -   | 2  | 7   |

|                       |              |              |            |           |            |              |              |              |            |           |            |
|-----------------------|--------------|--------------|------------|-----------|------------|--------------|--------------|--------------|------------|-----------|------------|
| <b>Zusammen. ....</b> | <b>3 050</b> | <b>2 753</b> | <b>347</b> | <b>35</b> | <b>480</b> | <b>1 570</b> | <b>1 416</b> | <b>2 168</b> | <b>259</b> | <b>72</b> | <b>327</b> |
| darunter              |              |              |            |           |            |              |              |              |            |           |            |
| Wohngebäude mit       |              |              |            |           |            |              |              |              |            |           |            |
| Eigentums-            |              |              |            |           |            |              |              |              |            |           |            |
| wohnungen. ....       | 83           | 280          | 27         | 1         | 32         | 29           | 101          | 181          | 18         | 6         | 21         |

## Wohngebäude nach Bauherren

|                                     |       |       |     |     |     |       |       |       |     |    |     |
|-------------------------------------|-------|-------|-----|-----|-----|-------|-------|-------|-----|----|-----|
| Öffentliche Bauherren <sup>2)</sup> | 38    | 138   | 8   | 4   | 27  | 19    | 68    | 116   | 8   | 4  | 18  |
| Unternehmen. ....                   | 248   | 382   | 43  | - 1 | 85  | 106   | 195   | 358   | 34  | 10 | 43  |
| davon                               |       |       |     |     |     |       |       |       |     |    |     |
| Wohnungs-                           |       |       |     |     |     |       |       |       |     |    |     |
| unternehmen. ....                   | 180   | 225   | 25  | 2   | 68  | 75    | 142   | 274   | 24  | 7  | 32  |
| Immobilienfonds. ....               | 6     | 9     | 1   | - 0 | 1   | 1     | 1     | 1     | 0   | -  | 0   |
| sonstige Unternehmen                | 62    | 148   | 17  | - 3 | 16  | 30    | 53    | 83    | 9   | 3  | 11  |
| Private Haushalte. ....             | 2 764 | 2 233 | 296 | 32  | 369 | 1 445 | 1 153 | 1 694 | 218 | 58 | 266 |

1) einschließlich Baumaßnahmen an bestehenden Gebäuden — 2) Gebietskörperschaften und Sozialversicherung; Organisationen ohne Erwerbszweck

## Noch: 1. Baugenehmigungen im Hochbau 2010 nach Gebäudearten und Bauherren

| Jahr<br>—<br>Gebäudeart<br>—<br>Bauherr | Insgesamt <sup>1)</sup>         |                |                 |                 |   | Errichtung neuer Gebäude |                     |                |                 |                 |   |
|---|---------------------------------|----------------|-----------------|-----------------|---|--------------------------|---------------------|----------------|-----------------|-----------------|---|
|   | Gebäude, Bau-<br>maß-<br>nahmen | Wohnungen      |                 | Nutz-<br>fläche | veran-<br>schlagte<br>Kosten<br>der Bau-<br>werke | Gebäude                  | Raum-<br>inhalt     | Wohnungen      |                 | Nutz-<br>fläche | veran-<br>schlagte<br>Kosten<br>der Bau-<br>werke |
|   |                                 | ins-<br>gesamt | Wohn-<br>fläche |                 |   |                          |                     | ins-<br>gesamt | Wohn-<br>fläche |                 |   |
|   |                                 |                |                 |                 |   |                          |                     |                |                 |                 |   |
| Anzahl                                  | 1000 m <sup>2</sup>             |                | Mill.<br>EUR    | Anzahl          | 1000 m <sup>3</sup>                               | Anzahl                   | 1000 m <sup>2</sup> |                | Mill.<br>EUR    |                 |   |

**Nichtwohngebäude**

|                   |              |           |          |            |            |            |              |           |          |            |            |
|-------------------|--------------|-----------|----------|------------|------------|------------|--------------|-----------|----------|------------|------------|
| 2002. ....        | 1 480        | 282       | 16       | 822        | 768        | 827        | 4 775        | 219       | 10       | 729        | 531        |
| 2003. ....        | 1 222        | 78        | 7        | 758        | 876        | 713        | 4 905        | 41        | 4        | 687        | 682        |
| 2004. ....        | 1 403        | 80        | 10       | 835        | 816        | 795        | 5 110        | 66        | 6        | 694        | 584        |
| 2005. ....        | 1 376        | 89        | 10       | 641        | 600        | 706        | 4 056        | 55        | 5        | 543        | 422        |
| 2006. ....        | 1 416        | 106       | 9        | 788        | 637        | 778        | 4 596        | 41        | 4        | 643        | 467        |
| 2007. ....        | 1 386        | 97        | 6        | 696        | 558        | 794        | 4 051        | 45        | 3        | 586        | 358        |
| 2008. ....        | 1 537        | 79        | 5        | 875        | 713        | 866        | 5 510        | 53        | 4        | 750        | 495        |
| 2009. ....        | 1 371        | 126       | 9        | 617        | 549        | 753        | 3 478        | 39        | 4        | 523        | 344        |
| <b>2010. ....</b> | <b>1 388</b> | <b>20</b> | <b>0</b> | <b>683</b> | <b>622</b> | <b>784</b> | <b>4 565</b> | <b>28</b> | <b>2</b> | <b>597</b> | <b>420</b> |

**Nichtwohngebäude nach Gebäudearten**

|   |     |      |     |     |     |     |       |    |   |     |     |
|---|-----|------|-----|-----|-----|-----|-------|----|---|-----|-----|
| Anstaltsgebäude .....                               | 38  | 10   | 1   | 25  | 40  | 13  | 92    | 1  | 0 | 23  | 26  |
| Büro- und Verwaltungs-<br>gebäude .....             | 78  | - 14 | - 2 | 21  | 37  | 33  | 86    | -  | - | 18  | 24  |
| Landwirtschaftliche<br>Betriebsgebäude .....        | 106 | 3    | 0   | 76  | 22  | 78  | 482   | -  | - | 72  | 16  |
| Nichtlandwirtschaftliche<br>Betriebsgebäude .....   | 810 | 29   | 2   | 458 | 292 | 523 | 3 392 | 23 | 2 | 403 | 228 |
| darunter<br>Fabrik- und Werk-<br>stattgebäude ..... | 226 | 6    | 1   | 161 | 110 | 123 | 1 098 | 4  | 0 | 133 | 87  |
| Handels- einschl.<br>Lagergebäude .....             | 303 | 28   | 2   | 245 | 136 | 204 | 2 053 | 17 | 1 | 226 | 115 |
| Hotels und Gaststätten                              | 50  | - 6  | - 1 | 9   | 22  | 12  | 46    | -  | - | 6   | 8   |
| Sonstige Nichtwohn-<br>gebäude .....                | 356 | - 8  | - 1 | 102 | 231 | 137 | 513   | 4  | 0 | 82  | 125 |

**Nichtwohngebäude nach Bauherren**

|   |     |      |     |     |     |     |       |    |   |     |     |
|---|-----|------|-----|-----|-----|-----|-------|----|---|-----|-----|
| Öffentliche Bauherren <sup>2)</sup>   | 331 | - 26 | - 2 | 114 | 263 | 125 | 510   | -  | - | 89  | 134 |
| Unternehmen. ....   | 647 | 13   | 1   | 534 | 330 | 415 | 3 889 | 18 | 1 | 475 | 271 |
| davon<br>Land- und Forstwirt-<br>schaft; Fischerei ...  | 111 | -    | 0   | 88  | 28  | 88  | 553   | 1  | 0 | 84  | 23  |
| Produzierendes<br>Gewerbe .....   | 235 | 2    | 0   | 233 | 158 | 158 | 1 718 | 3  | 0 | 200 | 138 |
| Handel, Kreditinstitute<br>und Versicherungs-<br>gewerbe, Dienstleis-<br>tungen sowie Ver-<br>kehr und Nachrich-<br>tenübermittlung. .... | 301 | 11   | 0   | 213 | 143 | 169 | 1 619 | 14 | 1 | 191 | 110 |
| Private Haushalte .....   | 410 | 33   | 2   | 35  | 29  | 244 | 166   | 10 | 1 | 33  | 15  |

1) einschließlich Baumaßnahmen an bestehenden Gebäuden — 2) Gebietskörperschaften und Sozialversicherung; Organisationen ohne Erwerbszweck



## 2. Baufertigstellungen im Hochbau 2010 nach Gebäudearten und Bauherren

| Jahr<br>—<br>Gebäudeart<br>—<br>Bauherr | Insgesamt <sup>1)</sup>  |           |            |            | Errichtung neuer Gebäude                |         |            |           |            |            |   |
|---|--------------------------|-----------|------------|------------|---|---------|------------|-----------|------------|------------|---|
|   | Gebäude,<br>Baumaßnahmen | Wohnungen |            | Nutzfläche | veranschlagte<br>Kosten<br>der Bauwerke | Gebäude | Rauminhalt | Wohnungen |            | Nutzfläche | veranschlagte<br>Kosten<br>der Bauwerke |
|   |                          | insgesamt | Wohnfläche |            |   |         |            | insgesamt | Wohnfläche |            |   |
|   |                          |           |            |            |   |         |            |           |            |            |   |
| Anzahl                                  | 1000 m²                  |           | Mill. EUR  | Anzahl     | 1000 m³                                 | Anzahl  | 1000 m²    |           | Mill. EUR  |            |   |

### Wohn- und Nichtwohngebäude

|                   |              |              |            |            |            |              |              |              |            |            |            |
|-------------------|--------------|--------------|------------|------------|------------|--------------|--------------|--------------|------------|------------|------------|
| 2002. ....        | 7 780        | 6 139        | 703        | 1 053      | 1 841      | 4 547        | 8 438        | 5 070        | 546        | 997        | 1 327      |
| 2003. ....        | 7 258        | 5 301        | 627        | 862        | 1 937      | 4 096        | 7 216        | 4 353        | 481        | 839        | 1 377      |
| 2004. ....        | 6 820        | 4 691        | 580        | 853        | 1 342      | 3 918        | 6 940        | 3 799        | 440        | 808        | 957        |
| 2005. ....        | 6 159        | 3 998        | 513        | 889        | 1 365      | 3 271        | 6 999        | 3 370        | 387        | 787        | 944        |
| 2006. ....        | 5 771        | 3 868        | 498        | 703        | 1 182      | 3 216        | 5 643        | 3 290        | 371        | 618        | 793        |
| 2007. ....        | 5 104        | 3 267        | 407        | 725        | 1 230      | 2 676        | 5 754        | 2 617        | 300        | 648        | 836        |
| 2008. ....        | 4 585        | 3 000        | 370        | 793        | 1 167      | 2 438        | 6 052        | 2 348        | 267        | 741        | 809        |
| 2009. ....        | 4 184        | 2 671        | 331        | 641        | 938        | 2 171        | 5 095        | 2 154        | 239        | 609        | 627        |
| <b>2010. ....</b> | <b>3 927</b> | <b>2 570</b> | <b>314</b> | <b>539</b> | <b>854</b> | <b>1 986</b> | <b>4 547</b> | <b>1 969</b> | <b>221</b> | <b>508</b> | <b>564</b> |

### Wohngebäude

|                   |              |              |            |          |            |              |              |              |            |           |            |
|-------------------|--------------|--------------|------------|----------|------------|--------------|--------------|--------------|------------|-----------|------------|
| 2002. ....        | 6 261        | 5 929        | 686        | 112      | 873        | 3 673        | 2 946        | 4 975        | 539        | 163       | 627        |
| 2003. ....        | 5 843        | 5 126        | 615        | 86       | 821        | 3 296        | 2 538        | 4 164        | 471        | 145       | 537        |
| 2004. ....        | 5 505        | 4 562        | 570        | 75       | 723        | 3 137        | 2 365        | 3 740        | 435        | 132       | 501        |
| 2005. ....        | 4 850        | 4 026        | 511        | 63       | 650        | 2 565        | 2 063        | 3 322        | 382        | 115       | 430        |
| 2006. ....        | 4 398        | 3 787        | 491        | 62       | 585        | 2 492        | 1 973        | 3 241        | 367        | 109       | 418        |
| 2007. ....        | 3 782        | 3 177        | 401        | 38       | 523        | 1 942        | 1 609        | 2 590        | 297        | 92        | 345        |
| 2008. ....        | 3 203        | 2 869        | 360        | 20       | 476        | 1 650        | 1 435        | 2 297        | 264        | 76        | 308        |
| 2009. ....        | 2 932        | 2 571        | 326        | 27       | 422        | 1 455        | 1 288        | 2 113        | 236        | 71        | 282        |
| <b>2010. ....</b> | <b>2 744</b> | <b>2 523</b> | <b>310</b> | <b>6</b> | <b>399</b> | <b>1 338</b> | <b>1 188</b> | <b>1 951</b> | <b>219</b> | <b>63</b> | <b>264</b> |

### Wohngebäude nach Gebäudearten

|  |    |     |    |      |    |       |     |       |     |    |     |
|--|----|-----|----|------|----|-------|-----|-------|-----|----|-----|
| Wohngebäude mit                          |    |     |    |      |    |       |     |       |     |    |     |
| 1 Wohnung. ....                          | .  | .   | .  | .    | .  | 1 199 | 879 | 1 199 | 166 | 45 | 201 |
| 2 Wohnungen. ....                        | .  | .   | .  | .    | .  | 74    | 79  | 148   | 15  | 4  | 17  |
| 3 u. mehr Wohnungen. ....                | .  | .   | .  | .    | .  | 60    | 201 | 584   | 36  | 11 | 40  |
| Wohnheime. ....                          | 10 | 16  | 1  | 1    | 7  | 5     | 29  | 20    | 1   | 2  | 6   |
| Von den Wohngebäuden sind                |    |     |    |      |    |       |     |       |     |    |     |
| Wohngebäude mit Eigentumswohnungen. .... | 90 | 305 | 30 | - 23 | 27 | 25    | 76  | 152   | 15  | 4  | 15  |
| Wohngebäude in Fertigteilbauweise. ....  | .  | .   | .  | .    | .  | 193   | 142 | 224   | 28  | 8  | 35  |

### Wohngebäude nach Bauherren

|                                     |       |       |     |      |     |       |     |       |     |    |     |
|-------------------------------------|-------|-------|-----|------|-----|-------|-----|-------|-----|----|-----|
| Öffentliche Bauherren <sup>2)</sup> | 36    | 110   | 7   | - 2  | 16  | 10    | 24  | 32    | 3   | 1  | 6   |
| Unternehmen. ....                   | 271   | 503   | 51  | - 14 | 83  | 114   | 228 | 578   | 38  | 13 | 45  |
| davon                               |       |       |     |      |     |       |     |       |     |    |     |
| Wohnungsunternehmen. ....           | 186   | 324   | 32  | 5    | 60  | 68    | 163 | 488   | 28  | 9  | 31  |
| Immobilienfonds. ....               | 5     | 18    | 2   | - 1  | 2   | -     | -   | -     | -   | -  | -   |
| sonstige Unternehmen. ....          | 80    | 161   | 17  | - 18 | 21  | 46    | 65  | 90    | 10  | 4  | 14  |
| Private Haushalte. ....             | 2 437 | 1 910 | 252 | 22   | 300 | 1 214 | 936 | 1 341 | 177 | 48 | 213 |

1) einschließlich Baumaßnahmen an bestehenden Gebäuden — 2) Gebietskörperschaften und Sozialversicherung; Organisationen ohne Erwerbszweck

## Noch: 2. Baufertigstellungen im Hochbau 2010 nach Gebäudearten und Bauherren

| Jahr<br>—<br>Gebäudeart<br>—<br>Bauherr | Insgesamt <sup>1)</sup>            |                     |                 |                 |   | Errichtung neuer Gebäude |                     |                |                     |                 |   |
|---|------------------------------------|---------------------|-----------------|-----------------|---|--------------------------|---------------------|----------------|---------------------|-----------------|---|
|   | Gebäude,<br>Bau-<br>maß-<br>nahmen | Wohnungen           |                 | Nutz-<br>fläche | veran-<br>schlagte<br>Kosten<br>der Bau-<br>werke | Gebäude                  | Raum-<br>inhalt     | Wohnungen      |                     | Nutz-<br>fläche | veran-<br>schlagte<br>Kosten<br>der Bau-<br>werke |
|   |                                    | ins-<br>gesamt      | Wohn-<br>fläche |                 |   |                          |                     | ins-<br>gesamt | Wohn-<br>fläche     |                 |   |
|   |                                    |                     |                 |                 |   |                          |                     |                |                     |                 |   |
|   | Anzahl                             | 1000 m <sup>2</sup> |                 | Mill.<br>EUR    |   | Anzahl                   | 1000 m <sup>3</sup> | Anzahl         | 1000 m <sup>2</sup> |                 |   |

**Nichtwohngebäude**

|                   |              |           |          |            |            |            |              |           |          |            |            |
|-------------------|--------------|-----------|----------|------------|------------|------------|--------------|-----------|----------|------------|------------|
| 2002. ....        | 1 519        | 210       | 17       | 941        | 968        | 874        | 5 492        | 95        | 7        | 834        | 700        |
| 2003. ....        | 1 415        | 175       | 12       | 776        | 1 116      | 800        | 4 677        | 189       | 11       | 694        | 840        |
| 2004. ....        | 1 315        | 129       | 10       | 777        | 619        | 781        | 4 575        | 59        | 5        | 675        | 456        |
| 2005. ....        | 1 309        | - 28      | 2        | 826        | 715        | 706        | 4 936        | 48        | 4        | 671        | 514        |
| 2006. ....        | 1 373        | 81        | 7        | 642        | 597        | 724        | 3 670        | 49        | 4        | 509        | 376        |
| 2007. ....        | 1 322        | 90        | 7        | 687        | 706        | 734        | 4 145        | 27        | 3        | 555        | 491        |
| 2008. ....        | 1 382        | 131       | 10       | 773        | 691        | 788        | 4 616        | 51        | 4        | 665        | 500        |
| 2009. ....        | 1 252        | 100       | 5        | 613        | 516        | 716        | 3 808        | 41        | 3        | 539        | 345        |
| <b>2010. ....</b> | <b>1 183</b> | <b>47</b> | <b>4</b> | <b>533</b> | <b>456</b> | <b>648</b> | <b>3 360</b> | <b>18</b> | <b>2</b> | <b>445</b> | <b>300</b> |

**Nichtwohngebäude nach Gebäudearten**

|  |     |     |     |     |     |     |       |    |   |     |     |
|--|-----|-----|-----|-----|-----|-----|-------|----|---|-----|-----|
| Anstaltsgebäude .....  | 32  | 11  | 1   | 30  | 49  | 13  | 116   | -  | - | 29  | 28  |
| Büro- und Verwaltungs-<br>gebäude .....  | 64  | 9   | 0   | 19  | 37  | 23  | 93    | 3  | 0 | 16  | 25  |
| Landwirtschaftliche<br>Betriebsgebäude .....   | 85  | 4   | 0   | 46  | 12  | 64  | 280   | -  | - | 43  | 9   |
| Nichtlandwirtschaftliche<br>Betriebsgebäude .....                                      | 713 | 28  | 2   | 394 | 266 | 439 | 2 710 | 11 | 1 | 328 | 204 |
| darunter<br>Fabrik- und Werk-<br>stattgebäude .....                                    | 203 | 14  | 2   | 166 | 100 | 123 | 1 067 | 8  | 1 | 133 | 78  |
| Handels- einschl.<br>Lagergebäude .....  | 267 | 19  | 1   | 180 | 96  | 160 | 1 204 | 2  | 0 | 151 | 69  |
| Hotels und Gaststätten ..  | 39  | - 6 | - 1 | 3   | 6   | 4   | 9     | -  | - | 1   | 2   |
| Sonstige Nichtwohn-<br>gebäude .....   | 289 | - 5 | - 0 | 44  | 93  | 109 | 162   | 4  | 1 | 30  | 34  |
| Von den Nichtwohn-<br>gebäuden sind Nicht-<br>wohngebäude in<br>Fertigteilbauweise ... | .   | .   | .   | .   | .   | 220 | 1 732 | 2  | 0 | 219 | 97  |

**Nichtwohngebäude nach Bauherren**

|   |     |      |     |     |     |     |       |   |   |     |     |
|---|-----|------|-----|-----|-----|-----|-------|---|---|-----|-----|
| Öffentliche Bauherren <sup>2)</sup>   | 266 | - 13 | - 1 | 61  | 131 | 108 | 238   | - | - | 44  | 61  |
| Unternehmen. ....   | 552 | 16   | 2   | 448 | 302 | 349 | 3 017 | 9 | 1 | 379 | 230 |
| davon<br>Land- und Forstwirt-<br>schaft; Fischerei ...  | 85  | - 2  | - 0 | 55  | 16  | 68  | 317   | - | - | 50  | 13  |
| Produzierendes<br>Gewerbe .....   | 216 | 4    | 1   | 218 | 120 | 149 | 1 509 | 3 | 0 | 173 | 95  |
| Handel, Kreditinstitute<br>und Versicherungs-<br>gewerbe, Dienstleis-<br>tungen sowie Ver-<br>kehr und Nachrich-<br>tenübermittlung ... | 251 | 14   | 1   | 175 | 166 | 132 | 1 192 | 6 | 1 | 156 | 122 |
| Private Haushalte .....   | 365 | 44   | 3   | 25  | 23  | 191 | 104   | 9 | 1 | 22  | 10  |

1) einschließlich Baumaßnahmen an bestehenden Gebäuden — 2) Gebietskörperschaften und Sozialversicherung; Organisationen ohne Erwerbszweck

### 3. Baufertigstellungen (Wohnungszugänge) 2010 nach Kreisen

| Zeitraum <sup>1)</sup><br>Jahr<br><br>Kreisfreie Stadt<br>Landkreis | Insgesamt <sup>2)</sup> | Darunter in neuen Gebäuden |             |
|---|-------------------------|----------------------------|-------------|
|   |                         | Anzahl                     | %           |
| 1971 bis 1975 .....   | 79 586                  | 66 925                     | 84,1        |
| 1976 bis 1980 .....   | 87 467                  | 79 968                     | 91,4        |
| 1981 bis 1985 .....   | 87 190                  | 77 810                     | 89,2        |
| 1986 bis 1990 .....   | 69 928                  | 61 567                     | 88,0        |
| 1991 bis 1995 .....   | 39 084                  | 34 216                     | 87,5        |
| 1996 bis 2000 .....   | 76 364                  | 62 871                     | 82,3        |
| 2001 bis 2005 .....   | 28 169                  | 22 617                     | 80,3        |
| 2006 bis 2010 .....   | 15 376                  | 12 378                     | 80,5        |
| 2001.....   | 8 040                   | 6 025                      | 74,9        |
| 2002.....   | 6 139                   | 5 070                      | 82,6        |
| 2003.....   | 5 301                   | 4 353                      | 82,1        |
| 2004.....   | 4 691                   | 3 799                      | 81,0        |
| 2005.....   | 3 998                   | 3 370                      | 84,3        |
| 2006.....   | 3 868                   | 3 290                      | 85,1        |
| 2007.....   | 3 267                   | 2 617                      | 80,1        |
| 2008.....   | 3 000                   | 2 348                      | 78,3        |
| 2009.....   | 2 671                   | 2 154                      | 80,6        |
| <b>2010.....</b>  | <b>2 570</b>            | <b>1 969</b>               | <b>76,6</b> |
| Stadt Erfurt .....  | 371                     | 404                        | x           |
| Stadt Gera .....  | - 15                    | 42                         | x           |
| Stadt Jena .....  | 270                     | 228                        | 84,4        |
| Stadt Suhl .....  | 110                     | 43                         | 39,1        |
| Stadt Weimar .....  | 121                     | 81                         | 66,9        |
| Stadt Eisenach .....  | 47                      | 44                         | 93,6        |
| Eichsfeld .....   | 172                     | 117                        | 68,0        |
| Nordhausen .....  | 118                     | 96                         | 81,4        |
| Wartburgkreis .....   | 101                     | 81                         | 80,2        |
| Unstrut-Hainich-Kreis .....   | 110                     | 79                         | 71,8        |
| Kyffhäuserkreis .....   | 50                      | 24                         | 48,0        |
| Schmalkalden-Meiningen .....  | 123                     | 79                         | 64,2        |
| Gotha .....   | 102                     | 88                         | 86,3        |
| Sömmerda .....  | 71                      | 44                         | 62,0        |
| Hildburghausen .....  | 44                      | 34                         | 77,3        |
| Ilm-Kreis .....   | 131                     | 60                         | 45,8        |
| Weimarer Land .....   | 126                     | 79                         | 62,7        |
| Sonneberg .....   | 83                      | 41                         | 49,4        |
| Saalfeld-Rudolstadt .....   | 99                      | 75                         | 75,8        |
| Saale-Holzland-Kreis .....  | 117                     | 90                         | 76,9        |
| Saale-Orla-Kreis .....  | 53                      | 40                         | 75,5        |
| Greiz .....   | 65                      | 54                         | 83,1        |
| Altenburger Land .....  | 101                     | 46                         | 45,5        |
| <b>Kreisfreie Städte zusammen .....</b>                             | <b>904</b>              | <b>842</b>                 | <b>93,1</b> |
| <b>Landkreise zusammen .....</b>                                    | <b>1 666</b>            | <b>1 127</b>               | <b>67,6</b> |

1) 1971 bis 1990 rückgerechnete Ergebnisse entsprechend der Methodik der Bundesstatistik – 2) einschließlich Baumaßnahmen an bestehenden Gebäuden

## 4. Wohnungen, Wohnräume und Wohn

| Lfd.<br>Nr. | Stichtag (31.12.)<br>—<br>Kreisfreie Stadt<br>Landkreis | Wohnungen |                                   |        |         |         |         |
|-------------|---|-----------|-----------------------------------|--------|---------|---------|---------|
|             |   | insgesamt | davon mit ... Wohnraum/Wohnräumen |        |         |         |         |
|             |   |           | 1                                 | 2      | 3       | 4       | 5       |
|             |   |           |                                   |        |         |         |         |
| Anzahl      |   |           |                                   |        |         |         |         |
| 1           | 1995 <sup>2)</sup> .....                                | 1 094 029 | 18 637                            | 66 548 | 263 816 | 377 195 | 210 023 |
| 2           | 1996 .....  | 1 114 333 | 19 163                            | 68 287 | 267 630 | 381 814 | 213 412 |
| 3           | 1997 .....  | 1 135 186 | 19 933                            | 70 469 | 272 274 | 386 712 | 216 895 |
| 4           | 1998 .....  | 1 148 801 | 20 025                            | 72 064 | 275 135 | 389 357 | 219 328 |
| 5           | 1999 .....  | 1 160 362 | 20 412                            | 73 119 | 276 947 | 391 327 | 221 895 |
| 6           | 2000 .....  | 1 170 111 | 20 131                            | 73 867 | 278 749 | 393 027 | 224 263 |
| 7           | 2001 .....  | 1 174 969 | 19 906                            | 74 398 | 279 272 | 393 312 | 225 700 |
| 8           | 2002 .....  | 1 175 023 | 19 583                            | 73 425 | 278 363 | 392 281 | 226 729 |
| 9           | 2003 .....  | 1 176 861 | 19 453                            | 73 211 | 278 041 | 391 893 | 227 514 |
| 10          | 2004 .....  | 1 175 978 | 19 010                            | 72 565 | 276 272 | 391 210 | 228 128 |
| 11          | 2005 .....  | 1 171 264 | 18 049                            | 71 227 | 273 843 | 389 224 | 228 590 |
| 12          | 2006 .....  | 1 169 558 | 17 331                            | 70 452 | 272 528 | 388 302 | 228 929 |
| 13          | 2007 .....  | 1 167 279 | 16 594                            | 70 110 | 271 051 | 387 050 | 229 145 |
| 14          | 2008 .....  | 1 166 522 | 16 498                            | 69 988 | 270 212 | 385 863 | 229 543 |
| 15          | 2009 .....  | 1 165 587 | 16 294                            | 69 763 | 269 500 | 384 971 | 229 695 |
| 16          | 2010 .....  | 1 166 215 | 16 519                            | 69 219 | 269 578 | 384 412 | 230 170 |
| 17          | Stadt Erfurt .....                                      | 110 820   | 4 328                             | 12 653 | 32 206  | 36 682  | 15 495  |
| 18          | Stadt Gera .....  | 60 643    | 949                               | 6 737  | 16 369  | 23 021  | 9 858   |
| 19          | Stadt Jena .....  | 54 686    | 2 102                             | 5 533  | 10 246  | 18 500  | 10 755  |
| 20          | Stadt Suhl .....  | 21 800    | -                                 | 708    | 3 328   | 10 895  | 4 244   |
| 21          | Stadt Weimar .....                                      | 33 963    | 1 255                             | 3 556  | 9 215   | 10 309  | 5 875   |
| 22          | Stadt Eisenach .....                                    | 23 388    | 68                                | 1 579  | 7 894   | 7 649   | 3 986   |
| 23          | Eichsfeld .....   | 45 749    | 223                               | 1 580  | 9 592   | 12 871  | 9 995   |
| 24          | Nordhausen .....  | 45 472    | 616                               | 1 839  | 9 679   | 16 456  | 9 241   |
| 25          | Wartburgkreis .....                                     | 63 331    | 504                               | 1 868  | 11 458  | 20 457  | 13 928  |
| 26          | Unstrut-Hainich-Kreis .....                             | 54 109    | 427                               | 2 634  | 11 292  | 16 959  | 11 244  |
| 27          | Kyffhäuserkreis .....                                   | 42 293    | 187                               | 1 871  | 9 014   | 13 243  | 9 147   |
| 28          | Schmalkalden-Meiningen .....                            | 66 579    | 376                               | 3 053  | 13 365  | 22 548  | 14 086  |
| 29          | Gotha .....   | 71 322    | 558                               | 3 520  | 16 186  | 23 368  | 15 539  |
| 30          | Sömmerda .....  | 35 752    | 374                               | 1 501  | 6 769   | 10 870  | 7 953   |
| 31          | Hildburghausen .....                                    | 31 861    | 168                               | 1 039  | 5 586   | 8 969   | 7 056   |
| 32          | Ilm-Kreis .....   | 59 590    | 567                               | 3 358  | 13 035  | 19 684  | 12 306  |
| 33          | Weimarer Land .....                                     | 41 265    | 388                               | 1 724  | 8 941   | 12 455  | 9 018   |
| 34          | Sonneberg .....   | 32 663    | 158                               | 1 559  | 7 829   | 11 011  | 6 598   |
| 35          | Saalfeld-Rudolstadt .....                               | 61 967    | 1 361                             | 2 732  | 14 642  | 20 300  | 12 327  |
| 36          | Saale-Holzland-Kreis .....                              | 42 892    | 731                               | 1 672  | 8 820   | 13 801  | 9 508   |
| 37          | Saale-Orla-Kreis .....                                  | 45 869    | 649                               | 2 003  | 9 468   | 14 440  | 10 152  |
| 38          | Greiz .....   | 60 782    | 332                               | 3 248  | 15 464  | 20 166  | 11 771  |
| 39          | Altenburger Land .....                                  | 59 419    | 198                               | 3 252  | 19 180  | 19 758  | 10 088  |
| 40          | Kreisfreie Städte zusammen ...                          | 305 300   | 8 702                             | 30 766 | 79 258  | 107 056 | 50 213  |
| 41          | Landkreise zusammen .....                               | 860 915   | 7 817                             | 38 453 | 190 320 | 277 356 | 179 957 |

\*) in Wohn- und Nichtwohngebäuden; ohne Wohnheime – 1) Bevölkerung jeweils am 31.12., 1995: am 30.9. – 2) Ergebnis GWZ zum

## VII. Bautätigkeit und Wohnungen

## fläche am 31.12.2010 nach Kreisen \*)

| einschließlich Küche |               | Wohnungen<br>je 1000<br>Einwohner <sup>1)</sup> | Wohnräume<br>insgesamt | Wohnräume<br>je 1000<br>Einwohner <sup>1)</sup> | Wohnfläche<br>insgesamt | Wohnfläche je  |                         | Lfd.<br>Nr. |
|----------------------|---------------|---|------------------------|---|-------------------------|----------------|-------------------------|-------------|
|                      |               |   |                        |   |                         | Wohnung        | Einwohner <sup>1)</sup> |             |
| 6                    | 7 und mehr    |   |                        |   |                         |                |                         |             |
| Anzahl               |               |   |                        |   | 1000 m <sup>2</sup>     | m <sup>2</sup> |                         |             |
| 94 246               | 63 564        | 436   | 4 547 609              | 1 814   | 80 629                  | 73,7           | 32,2                    | 1           |
| 96 965               | 67 062        | 447   | 4 642 949              | 1 864   | 82 472                  | 74,0           | 33,1                    | 2           |
| 99 279               | 69 624        | 458   | 4 733 330              | 1 910   | 84 272                  | 74,2           | 34,0                    | 3           |
| 101 157              | 71 735        | 466   | 4 796 246              | 1 947   | 85 581                  | 74,5           | 34,7                    | 4           |
| 102 897              | 73 765        | 474   | 4 851 571              | 1 981   | 86 732                  | 74,7           | 35,4                    | 5           |
| 104 399              | 75 675        | 481   | 4 901 224              | 2 016   | 87 767                  | 75,0           | 36,1                    | 6           |
| 105 390              | 76 991        | 487   | 4 928 493              | 2 044   | 88 399                  | 75,2           | 36,7                    | 7           |
| 106 347              | 78 295        | 491   | 4 940 774              | 2 066   | 88 757                  | 75,5           | 37,1                    | 8           |
| 107 281              | 79 468        | 496   | 4 956 714              | 2 089   | 89 165                  | 75,8           | 37,6                    | 9           |
| 108 142              | 80 651        | 499   | 4 964 874              | 2 108   | 89 413                  | 76,0           | 38,0                    | 10          |
| 108 714              | 81 617        | 502   | 4 959 569              | 2 124   | 89 431                  | 76,4           | 38,3                    | 11          |
| 109 394              | 82 622        | 506   | 4 963 541              | 2 148   | 89 601                  | 76,6           | 38,8                    | 12          |
| 110 003              | 83 326        | 510   | 4 963 131              | 2 168   | 89 692                  | 76,8           | 39,2                    | 13          |
| 110 463              | 83 955        | 514   | 4 965 441              | 2 190   | 89 849                  | 77,0           | 39,6                    | 14          |
| 110 845              | 84 519        | 518   | 4 966 733              | 2 208   | 89 959                  | 77,2           | 40,0                    | 15          |
| <b>111 273</b>       | <b>85 044</b> | <b>520</b>                                      | <b>4 973 061</b>       | <b>2 219</b>                                    | <b>90 155</b>           | <b>77,3</b>    | <b>40,2</b>             | <b>16</b>   |
| 5 966                | 3 490         | 543   | 413 242                | 2 026   | 7 567                   | 68,3           | 37,1                    | 17          |
| 2 240                | 1 469         | 609   | 229 521                | 2 305   | 3 999                   | 65,9           | 40,2                    | 18          |
| 5 061                | 2 489         | 525   | 220 578                | 2 116   | 3 778                   | 69,1           | 36,2                    | 19          |
| 1 581                | 1 044         | 557   | 93 668                 | 2 392   | 1 522                   | 69,8           | 38,9                    | 20          |
| 2 328                | 1 425         | 521   | 131 392                | 2 016   | 2 442                   | 71,9           | 37,5                    | 21          |
| 1 436                | 776           | 547   | 91 846                 | 2 147   | 1 666                   | 71,2           | 39,0                    | 22          |
| 5 867                | 5 621         | 433   | 211 767                | 2 004   | 4 058                   | 88,7           | 38,4                    | 23          |
| 4 160                | 3 481         | 505   | 197 308                | 2 190   | 3 580                   | 78,7           | 39,7                    | 24          |
| 7 688                | 7 428         | 483   | 293 354                | 2 236   | 5 378                   | 84,9           | 41,0                    | 25          |
| 6 169                | 5 384         | 496   | 242 406                | 2 220   | 4 484                   | 82,9           | 41,1                    | 26          |
| 5 035                | 3 796         | 515   | 188 910                | 2 302   | 3 530                   | 83,5           | 43,0                    | 27          |
| 7 314                | 5 837         | 510   | 295 681                | 2 264   | 5 459                   | 82,0           | 41,8                    | 28          |
| 7 223                | 4 928         | 515   | 308 088                | 2 226   | 5 588                   | 78,3           | 40,4                    | 29          |
| 4 589                | 3 696         | 487   | 162 707                | 2 218   | 3 005                   | 84,0           | 41,0                    | 30          |
| 4 622                | 4 421         | 472   | 152 052                | 2 253   | 2 824                   | 88,6           | 41,8                    | 31          |
| 5 986                | 4 654         | 531   | 258 817                | 2 304   | 4 556                   | 76,5           | 40,6                    | 32          |
| 4 917                | 3 822         | 487   | 184 458                | 2 175   | 3 448                   | 83,5           | 40,7                    | 33          |
| 3 087                | 2 421         | 542   | 141 055                | 2 341   | 2 502                   | 76,6           | 41,5                    | 34          |
| 5 912                | 4 693         | 527   | 265 008                | 2 254   | 4 698                   | 75,8           | 40,0                    | 35          |
| 4 906                | 3 454         | 493   | 189 374                | 2 177   | 3 494                   | 81,5           | 40,2                    | 36          |
| 5 242                | 3 915         | 519   | 203 230                | 2 301   | 3 712                   | 80,9           | 42,0                    | 37          |
| 5 731                | 4 070         | 561   | 258 414                | 2 385   | 4 622                   | 76,0           | 42,7                    | 38          |
| 4 213                | 2 730         | 597   | 240 185                | 2 414   | 4 244                   | 71,4           | 42,6                    | 39          |
| <b>18 612</b>        | <b>10 693</b> | <b>550</b>                                      | <b>1 180 247</b>       | <b>2 127</b>                                    | <b>20 975</b>           | <b>68,7</b>    | <b>37,8</b>             | <b>40</b>   |
| <b>92 661</b>        | <b>74 351</b> | <b>511</b>                                      | <b>3 792 814</b>       | <b>2 249</b>                                    | <b>69 180</b>           | <b>80,4</b>    | <b>41,0</b>             | <b>41</b>   |

## VII

### 5. Wohngebäude und darin befindliche Wohnungen

| Lfd.<br>Nr. | Stichtag (31.12.)<br><br>Kreisfreie Stadt<br>Landkreis | Insgesamt <sup>1)</sup> |                  |                     | mit 1 Wohnung         |                     |
|-------------|--|-------------------------|------------------|---------------------|-----------------------|---------------------|
|             |  | Gebäude                 | Wohnungen        | Wohnfläche          | Gebäude/<br>Wohnungen | Wohnfläche          |
|             |  | Anzahl                  |                  | 1000 m <sup>2</sup> | Anzahl                | 1000 m <sup>2</sup> |
| 1           | 1995 <sup>2)</sup> .....                               | 461 734                 | 1 072 611        | 78 944              | 270 260               | 27 730              |
| 2           | 1996 .....   | 470 079                 | 1 091 664        | 80 689              | 275 934               | 28 480              |
| 3           | 1997 .....   | 478 215                 | 1 111 139        | 82 396              | 281 500               | 29 196              |
| 4           | 1998 .....   | 484 668                 | 1 124 201        | 83 662              | 286 296               | 29 838              |
| 5           | 1999 .....   | 490 795                 | 1 135 239        | 84 778              | 290 988               | 30 453              |
| 6           | 2000 .....   | 496 496                 | 1 144 518        | 85 782              | 295 605               | 31 066              |
| 7           | 2001 .....   | 500 361                 | 1 149 084        | 86 394              | 298 806               | 31 505              |
| 8           | 2002 .....   | 503 768                 | 1 149 020        | 86 742              | 301 830               | 31 918              |
| 9           | 2003 .....   | 506 788                 | 1 150 672        | 87 136              | 304 520               | 32 295              |
| 10          | 2004 .....   | 509 554                 | 1 149 679        | 87 375              | 307 205               | 32 675              |
| 11          | 2005 .....   | 511 567                 | 1 144 918        | 87 388              | 309 437               | 32 994              |
| 12          | 2006 .....   | 513 710                 | 1 143 178        | 87 556              | 311 601               | 33 311              |
| 13          | 2007 .....   | 515 313                 | 1 140 887        | 87 642              | 313 236               | 33 551              |
| 14          | 2008 .....   | 516 689                 | 1 140 063        | 87 794              | 314 574               | 33 760              |
| 15          | 2009 .....   | 517 833                 | 1 139 071        | 87 903              | 315 704               | 33 942              |
| 16          | 2010 .....   | <b>518 957</b>          | <b>1 139 682</b> | <b>88 096</b>       | <b>316 759</b>        | <b>34 113</b>       |
| 17          | Stadt Erfurt .....                                     | 26 385                  | 108 759          | 7 414               | 13 414                | 1 486               |
| 18          | Stadt Gera .....                                       | 14 093                  | 59 786           | 3 935               | 6 413                 | 678                 |
| 19          | Stadt Jena .....                                       | 14 030                  | 53 526           | 3 708               | 7 383                 | 802                 |
| 20          | Stadt Suhl .....                                       | 6 808                   | 21 326           | 1 487               | 3 789                 | 404                 |
| 21          | Stadt Weimar .....                                     | 10 047                  | 33 277           | 2 389               | 5 121                 | 543                 |
| 22          | Stadt Eisenach .....                                   | 7 095                   | 22 855           | 1 623               | 3 025                 | 319                 |
| 23          | Eichsfeld .....  | 26 300                  | 44 835           | 3 977               | 17 637                | 2 033               |
| 24          | Nordhausen .....                                       | 21 808                  | 44 448           | 3 496               | 14 224                | 1 524               |
| 25          | Wartburgkreis .....                                    | 35 677                  | 62 137           | 5 281               | 22 013                | 2 453               |
| 26          | Unstrut-Hainich-Kreis .....                            | 28 750                  | 52 731           | 4 371               | 19 415                | 2 111               |
| 27          | Kyffhäuserkreis .....                                  | 24 973                  | 41 475           | 3 457               | 18 658                | 1 932               |
| 28          | Schmalkalden-Meiningen .....                           | 35 970                  | 64 631           | 5 310               | 21 721                | 2 336               |
| 29          | Gotha .....  | 34 089                  | 69 789           | 5 462               | 20 848                | 2 208               |
| 30          | Sömmerda .....   | 21 430                  | 35 105           | 2 954               | 16 258                | 1 711               |
| 31          | Hildburghausen .....                                   | 18 781                  | 30 967           | 2 750               | 11 677                | 1 322               |
| 32          | Ilm-Kreis .....  | 26 820                  | 57 880           | 4 424               | 15 211                | 1 630               |
| 33          | Weimarer Land .....                                    | 22 915                  | 40 386           | 3 378               | 16 026                | 1 747               |
| 34          | Sonneberg .....  | 15 521                  | 31 610           | 2 425               | 7 854                 | 816                 |
| 35          | Saalfeld-Rudolstadt .....                              | 28 394                  | 60 325           | 4 574               | 16 034                | 1 704               |
| 36          | Saale-Holzland-Kreis .....                             | 22 524                  | 41 844           | 3 415               | 14 864                | 1 618               |
| 37          | Saale-Orla-Kreis .....                                 | 24 430                  | 44 708           | 3 621               | 15 374                | 1 637               |
| 38          | Greiz .....  | 28 935                  | 59 263           | 4 506               | 16 837                | 1 762               |
| 39          | Altenburger Land .....                                 | 23 182                  | 58 019           | 4 139               | 12 963                | 1 335               |
| 40          | <b>Kreisfreie Städte zusammen ...</b>                  | <b>78 458</b>           | <b>299 529</b>   | <b>20 556</b>       | <b>39 145</b>         | <b>4 233</b>        |
| 41          | <b>Landkreise zusammen .....</b>                       | <b>440 499</b>          | <b>840 153</b>   | <b>67 540</b>       | <b>277 614</b>        | <b>29 881</b>       |

1) ohne Wohnheime – 2) Ergebnis GWZ zum 30.9.1995

## VII. Bautätigkeit und Wohnungen

## am 31.12.2010 nach Gebäudearten und Kreisen

| Davon           |           |            |                          |           |            | Lfd.<br>Nr. |
|-----------------|-----------|------------|--------------------------|-----------|------------|-------------|
| mit 2 Wohnungen |           |            | mit 3 und mehr Wohnungen |           |            |             |
| Gebäude         | Wohnungen | Wohnfläche | Gebäude                  | Wohnungen | Wohnfläche |             |
| Anzahl          |           | 1000 m²    | Anzahl                   |           | 1000 m²    |             |
| 105 987         | 211 974   | 15 950     | 85 487                   | 590 377   | 35 264     |             |
| 107 752         | 215 504   | 16 279     | 86 393                   | 600 226   | 35 930     | 2           |
| 109 166         | 218 332   | 16 539     | 87 549                   | 611 307   | 36 660     | 3           |
| 110 144         | 220 288   | 16 728     | 88 228                   | 617 617   | 37 096     | 4           |
| 111 075         | 222 150   | 16 905     | 88 732                   | 622 101   | 37 420     | 5           |
| 111 765         | 223 530   | 17 042     | 89 126                   | 625 383   | 37 674     | 6           |
| 112 316         | 224 632   | 17 154     | 89 239                   | 625 646   | 37 736     | 7           |
| 112 832         | 225 664   | 17 264     | 89 106                   | 621 526   | 37 560     | 8           |
| 113 260         | 226 520   | 17 355     | 89 008                   | 619 632   | 37 486     | 9           |
| 113 639         | 227 278   | 17 435     | 88 710                   | 615 196   | 37 266     | 10          |
| 113 952         | 227 904   | 17 507     | 88 178                   | 607 577   | 36 887     | 11          |
| 114 230         | 228 460   | 17 568     | 87 879                   | 603 117   | 36 676     | 12          |
| 114 468         | 228 936   | 17 625     | 87 609                   | 598 715   | 36 467     | 13          |
| 114 671         | 229 342   | 17 673     | 87 444                   | 596 147   | 36 362     | 14          |
| 114 876         | 229 752   | 17 721     | 87 253                   | 593 615   | 36 241     | 15          |
| 115 000         | 230 000   | 17 754     | 87 198                   | 592 923   | 36 229     | 16          |
| 3 338           | 6 676     | 535        | 9 633                    | 88 669    | 5 393      | 17          |
| 1 862           | 3 724     | 284        | 5 818                    | 49 649    | 2 973      | 18          |
| 1 744           | 3 488     | 284        | 4 903                    | 42 655    | 2 622      | 19          |
| 1 532           | 3 064     | 228        | 1 487                    | 14 473    | 855        | 20          |
| 1 188           | 2 376     | 193        | 3 738                    | 25 780    | 1 653      | 21          |
| 1 299           | 2 598     | 204        | 2 771                    | 17 232    | 1 100      | 22          |
| 6 492           | 12 984    | 1 074      | 2 171                    | 14 214    | 871        | 23          |
| 4 443           | 8 886     | 690        | 3 141                    | 21 338    | 1 282      | 24          |
| 10 439          | 20 878    | 1 638      | 3 225                    | 19 246    | 1 190      | 25          |
| 5 689           | 11 378    | 905        | 3 646                    | 21 938    | 1 354      | 26          |
| 3 960           | 7 920     | 629        | 2 355                    | 14 897    | 896        | 27          |
| 10 585          | 21 170    | 1 615      | 3 664                    | 21 740    | 1 359      | 28          |
| 7 774           | 15 548    | 1 174      | 5 467                    | 33 393    | 2 080      | 29          |
| 3 343           | 6 686     | 533        | 1 829                    | 12 161    | 709        | 30          |
| 5 453           | 10 906    | 886        | 1 651                    | 8 384     | 543        | 31          |
| 7 266           | 14 532    | 1 081      | 4 343                    | 28 137    | 1 712      | 32          |
| 4 126           | 8 252     | 652        | 2 763                    | 16 108    | 980        | 33          |
| 5 176           | 10 352    | 750        | 2 491                    | 13 404    | 858        | 34          |
| 7 340           | 14 680    | 1 096      | 5 020                    | 29 611    | 1 774      | 35          |
| 4 786           | 9 572     | 740        | 2 874                    | 17 408    | 1 056      | 36          |
| 5 851           | 11 702    | 902        | 3 205                    | 17 632    | 1 082      | 37          |
| 6 995           | 13 990    | 1 022      | 5 103                    | 28 436    | 1 722      | 38          |
| 4 319           | 8 638     | 638        | 5 900                    | 36 418    | 2 165      | 39          |
| 10 963          | 21 926    | 1 728      | 28 350                   | 238 458   | 14 595     | 40          |
| 104 037         | 208 074   | 16 026     | 58 848                   | 354 465   | 21 633     | 41          |

VII

## 6. Bauüberhang am 31.12.2010 nach Gebäudearten

| Stichtag (31.12.) | Insgesamt <sup>1)</sup> |           | Darunter Errichtung neuer Gebäude |           |                       |           |                     |           |
|-------------------|-------------------------|-----------|-----------------------------------|-----------|-----------------------|-----------|---------------------|-----------|
|                   |                         |           | unter Dach                        |           | noch nicht unter Dach |           | noch nicht begonnen |           |
|                   | Gebäude                 | Wohnungen | Gebäude                           | Wohnungen | Gebäude               | Wohnungen | Gebäude             | Wohnungen |

### Wohn- und Nichtwohngebäude

|                  |              |              |              |              |            |            |              |              |
|------------------|--------------|--------------|--------------|--------------|------------|------------|--------------|--------------|
| 2003.....        | 10 005       | 8 433        | 2 206        | 2 163        | 618        | 666        | 2 688        | 3 658        |
| 2004.....        | 9 391        | 7 928        | 2 054        | 2 035        | 599        | 878        | 2 371        | 3 233        |
| 2005.....        | 8 574        | 7 020        | 1 852        | 1 908        | 617        | 770        | 2 200        | 2 834        |
| 2006.....        | 8 042        | 6 394        | 1 740        | 1 696        | 685        | 851        | 1 841        | 2 312        |
| 2007.....        | 7 206        | 6 075        | 1 497        | 1 513        | 569        | 621        | 1 653        | 2 179        |
| 2008.....        | 6 748        | 5 403        | 1 360        | 1 235        | 491        | 567        | 1 497        | 2 032        |
| 2009.....        | 6 799        | 5 703        | 1 339        | 1 267        | 511        | 700        | 1 468        | 1 886        |
| <b>2010.....</b> | <b>7 031</b> | <b>5 682</b> | <b>1 513</b> | <b>1 431</b> | <b>556</b> | <b>681</b> | <b>1 455</b> | <b>1 814</b> |

### Wohngebäude

|                  |              |              |              |              |            |            |            |              |
|------------------|--------------|--------------|--------------|--------------|------------|------------|------------|--------------|
| 2003.....        | 7 926        | 8 109        | 1 751        | 2 105        | 452        | 653        | 2 107      | 3 530        |
| 2004.....        | 7 328        | 7 663        | 1 642        | 2 004        | 451        | 863        | 1 790      | 3 087        |
| 2005.....        | 6 550        | 6 684        | 1 419        | 1 874        | 473        | 741        | 1 699      | 2 740        |
| 2006.....        | 6 082        | 6 051        | 1 359        | 1 664        | 540        | 833        | 1 299      | 2 220        |
| 2007.....        | 5 275        | 5 776        | 1 103        | 1 487        | 435        | 581        | 1 108      | 2 127        |
| 2008.....        | 4 758        | 5 179        | 980          | 1 208        | 335        | 552        | 947        | 1 972        |
| 2009.....        | 4 782        | 5 480        | 943          | 1 249        | 354        | 687        | 946        | 1 832        |
| <b>2010.....</b> | <b>4 891</b> | <b>5 496</b> | <b>1 074</b> | <b>1 402</b> | <b>384</b> | <b>670</b> | <b>900</b> | <b>1 761</b> |

### Wohngebäude nach Gebäudearten

|                        |     |     |     |     |     |     |     |     |
|------------------------|-----|-----|-----|-----|-----|-----|-----|-----|
| Wohngebäude mit        |     |     |     |     |     |     |     |     |
| 1 Wohnung.....         | .   | .   | 960 | 960 | 322 | 322 | 741 | 741 |
| 2 Wohnungen.....       | .   | .   | 73  | 146 | 34  | 68  | 70  | 140 |
| 3 und mehr Wohnungen.. | .   | .   | 37  | 293 | 27  | 280 | 89  | 880 |
| Wohnheime.....         | 6   | 3   | 4   | 3   | 1   | -   | -   | -   |
| Wohngebäude mit        |     |     |     |     |     |     |     |     |
| Eigentumswohnungen...  | 167 | 941 | 14  | 94  | 15  | 198 | 33  | 301 |

### Nichtwohngebäude

|                  |              |            |            |           |            |           |            |           |
|------------------|--------------|------------|------------|-----------|------------|-----------|------------|-----------|
| 2003.....        | 2 079        | 324        | 455        | 58        | 166        | 13        | 581        | 128       |
| 2004.....        | 2 063        | 265        | 412        | 31        | 148        | 15        | 581        | 146       |
| 2005.....        | 2 024        | 336        | 433        | 34        | 144        | 29        | 501        | 94        |
| 2006.....        | 1 960        | 343        | 381        | 32        | 145        | 18        | 542        | 92        |
| 2007.....        | 1 931        | 299        | 394        | 26        | 134        | 40        | 545        | 52        |
| 2008.....        | 1 990        | 224        | 380        | 27        | 156        | 15        | 550        | 60        |
| 2009.....        | 2 017        | 223        | 396        | 18        | 157        | 13        | 522        | 54        |
| <b>2010.....</b> | <b>2 140</b> | <b>186</b> | <b>439</b> | <b>29</b> | <b>172</b> | <b>11</b> | <b>555</b> | <b>53</b> |

### Nichtwohngebäude nach Gebäudearten

|  |       |     |     |    |    |    |     |    |
|--|-------|-----|-----|----|----|----|-----|----|
| Anstaltsgebäude.....                             | 56    | 3   | 14  | -  | 7  | -  | 6   | 1  |
| Büro- und Verwaltungs-<br>gebäude.....           | 155   | 33  | 19  | 9  | 10 | -  | 42  | 13 |
| Landwirtschaftliche<br>Betriebsgebäude.....      | 184   | 16  | 49  | -  | 30 | -  | 51  | 2  |
| Nichtlandwirtschaftliche<br>Betriebsgebäude..... | 1 223 | 133 | 248 | 18 | 96 | 10 | 371 | 32 |
| darunter   |       |     |     |    |    |    |     |    |
| Fabrik- und Werkstatt-<br>gebäude.....           | 336   | 28  | 54  | 3  | 29 | 5  | 90  | 4  |
| Handels- einschließlich<br>Lagergebäude.....     | 433   | 102 | 83  | 12 | 26 | 4  | 143 | 27 |
| Hotels und Gaststätten...                        | 89    | - 2 | 5   | 1  | 2  | -  | 14  | -  |
| Sonstige Nichtwohngebäude..                      | 522   | 1   | 109 | 2  | 29 | 1  | 85  | 5  |

1) genehmigte, aber noch nicht fertig gestellte Bauvorhaben einschließlich Baumaßnahmen an bestehenden Gebäuden



## 7. Gemeldeter Abgang \*) von Gebäuden 2010 nach Gebäudearten, Eigentümern und Baujahrsgruppen

| Gebäudeart<br>—<br>Eigentümer<br>—<br>Baujahrsgruppe | Baubangang insgesamt          |           |                      | Darunter Abgang ganzer Gebäude |           |                    |            |
|--|-------------------------------|-----------|----------------------|--------------------------------|-----------|--------------------|------------|
|  | Gebäude/<br>Gebäude-<br>teile | Wohnungen | Fläche <sup>1)</sup> | Gebäude                        | Wohnungen |                    | Nutzfläche |
|  |                               |           |                      |                                | insgesamt | Wohnfläche         |            |
|  | Anzahl                        |           | 100 m <sup>2</sup>   | Anzahl                         |           | 100 m <sup>2</sup> |            |

### Wohnbau

|                                    |            |              |              |            |              |              |            |
|------------------------------------|------------|--------------|--------------|------------|--------------|--------------|------------|
| Wohngebäude mit                    |            |              |              |            |              |              |            |
| 1 Wohnung .....                    | .          | .            | .            | 196        | 196          | 198          | 64         |
| 2 Wohnungen .....                  | .          | .            | .            | 43         | 86           | 67           | 25         |
| 3 und mehr Wohnungen .....         | .          | .            | .            | 188        | 1 663        | 949          | 233        |
| Wohnheime .....                    | 1          | -            | 2            | 1          | -            | 2            | 2          |
| <b>Wohngebäude insgesamt .....</b> | <b>430</b> | <b>1 948</b> | <b>1 219</b> | <b>428</b> | <b>1 945</b> | <b>1 216</b> | <b>324</b> |
| davon entfielen auf                |            |              |              |            |              |              |            |
| öffentliche Eigentümer .....       | 67         | 149          | 113          | 67         | 149          | 113          | 30         |
| Unternehmen .....                  | 160        | 1 479        | 818          | 160        | 1 479        | 818          | 205        |
| darunter                           |            |              |              |            |              |              |            |
| Wohnungsunternehmen .....          | 127        | 1 198        | 677          | 127        | 1 198        | 677          | 177        |
| private Haushalte .....            | 196        | 294          | 262          | 194        | 291          | 260          | 84         |
| Organisationen ohne                |            |              |              |            |              |              |            |
| Erwerbszweck .....                 | 7          | 26           | 25           | 7          | 26           | 25           | 5          |
| davon waren errichtet              |            |              |              |            |              |              |            |
| bis 1900 .....                     | 172        | 348          | 277          | 171        | 347          | 276          | 81         |
| 1901 - 1918 .....                  | 60         | 160          | 129          | 60         | 160          | 129          | 47         |
| 1919 - 1948 .....                  | 53         | 78           | 70           | 52         | 76           | 69           | 18         |
| 1949 - 1962 .....                  | 28         | 73           | 60           | 28         | 73           | 60           | 19         |
| 1963 - 1970 .....                  | 36         | 322          | 179          | 36         | 322          | 179          | 64         |
| 1971 - 1980 .....                  | 30         | 307          | 170          | 30         | 307          | 170          | 41         |
| nach 1980 .....                    | 51         | 660          | 334          | 51         | 660          | 334          | 53         |

### Nichtwohnbau

|                                      |            |           |              |            |           |           |              |
|--------------------------------------|------------|-----------|--------------|------------|-----------|-----------|--------------|
| Anstaltsgebäude .....                | 21         | 4         | 497          | 20         | 4         | 2         | 489          |
| Büro- und Verwaltungsgebäude ..      | 57         | 12        | 315          | 54         | 12        | 11        | 305          |
| Landwirtschaftliche                  |            |           |              |            |           |           |              |
| Betriebsgebäude .....                | 172        | 4         | 392          | 166        | 4         | 3         | 384          |
| Nichtlandwirtschaftliche             |            |           |              |            |           |           |              |
| Betriebsgebäude .....                | 254        | 40        | 1 645        | 241        | 40        | 30        | 1 600        |
| Sonstige Nichtwohngebäude .....      | 160        | 24        | 716          | 152        | 24        | 18        | 692          |
| <b>Nichtwohngebäude insgesamt ..</b> | <b>664</b> | <b>84</b> | <b>3 564</b> | <b>633</b> | <b>84</b> | <b>64</b> | <b>3 470</b> |
| davon entfielen auf                  |            |           |              |            |           |           |              |
| öffentliche Eigentümer .....         | 124        | 8         | 1 121        | 119        | 8         | 7         | 1 107        |
| Unternehmen .....                    | 152        | 15        | 1 543        | 146        | 15        | 12        | 1 533        |
| private Haushalte .....              | 373        | 60        | 822          | 355        | 60        | 44        | 779          |
| Organisationen ohne                  |            |           |              |            |           |           |              |
| Erwerbszweck .....                   | 15         | 1         | 78           | 13         | 1         | 1         | 52           |

\*) Totalabgänge und Abgänge durch Nutzungsänderung – 1) im Wohnbau Wohnflächen, im Nichtwohnbau Nutzflächen

## 8. Gemeldeter Abgang \*) von Gebäuden 2010 nach Kreisen

| Jahr<br>—<br>Kreisfreie Stadt<br>Landkreis | Bauabgang<br>insgesamt        |                | Darunter Abgang ganzer Gebäude |                |                 |                              |           |                             |                       |                 |
|--|-------------------------------|----------------|--------------------------------|----------------|-----------------|------------------------------|-----------|-----------------------------|-----------------------|-----------------|
|  | Gebäude/<br>Gebäude-<br>teile | Woh-<br>nungen | Wohngebäude                    |                |                 |                              |           |                             | Nichtwohn-<br>gebäude |                 |
|  |                               |                | insgesamt                      |                |                 | darunter mit ... Wohnung(en) |           |                             | Gebäude               | Nutz-<br>fläche |
|  |                               |                | Gebäude                        | Woh-<br>nungen | Wohn-<br>fläche | 1                            | 2         | 3 und<br>mehr <sup>1)</sup> |                       |                 |
|  | Anzahl                        |                |                                | 100 m²         | Anzahl          |                              |           | 100 m²                      |                       |                 |
| 1996. ....                                 | 1 873                         | 1 002          | 331                            | 814            | 569             | 156                          | 66        | 109                         | 1 395                 | 7 829           |
| 1997. ....                                 | 2 283                         | 1 296          | 408                            | 1 058          | 754             | 230                          | 74        | 103                         | 1 710                 | 9 180           |
| 1998. ....                                 | 2 639                         | 1 592          | 487                            | 1 290          | 827             | 294                          | 76        | 113                         | 1 999                 | 10 901          |
| 1999. ....                                 | 2 530                         | 1 728          | 478                            | 1 509          | 1 076           | 269                          | 67        | 140                         | 1 860                 | 9 231           |
| 2000. ....                                 | 2 427                         | 1 412          | 499                            | 1 220          | 946             | 303                          | 77        | 119                         | 1 830                 | 8 202           |
| 2001. ....                                 | 2 406                         | 3 442          | 601                            | 3 257          | 2 009           | 287                          | 69        | 243                         | 1 694                 | 7 806           |
| 2002. ....                                 | 2 282                         | 6 292          | 674                            | 6 097          | 3 474           | 231                          | 61        | 380                         | 1 546                 | 6 220           |
| 2003. ....                                 | 2 012                         | 3 682          | 627                            | 3 554          | 2 267           | 256                          | 72        | 298                         | 1 322                 | 5 946           |
| 2004. ....                                 | 1 965                         | 5 748          | 727                            | 5 543          | 3 309           | 230                          | 52        | 443                         | 1 152                 | 5 529           |
| 2005 <sup>2)</sup> . . . . .               | 1 951                         | 9 058          | 945                            | 8 684          | 4 927           | 188                          | 61        | 695                         | 893                   | 4 294           |
| 2006. ....                                 | 1 579                         | 5 869          | 701                            | 5 650          | 3 279           | 174                          | 48        | 477                         | 779                   | 3 564           |
| 2007. ....                                 | 1 499                         | 5 797          | 650                            | 5 469          | 3 157           | 169                          | 49        | 431                         | 767                   | 3 575           |
| 2008. ....                                 | 1 360                         | 3 880          | 535                            | 3 720          | 2 124           | 182                          | 32        | 321                         | 775                   | 4 266           |
| 2009. ....                                 | 1 366                         | 3 707          | 541                            | 3 556          | 2 190           | 193                          | 38        | 308                         | 788                   | 4 050           |
| <b>2010. ....</b>                          | <b>1 094</b>                  | <b>2 032</b>   | <b>428</b>                     | <b>1 945</b>   | <b>1 216</b>    | <b>196</b>                   | <b>43</b> | <b>188</b>                  | <b>633</b>            | <b>3 470</b>    |
| Stadt Erfurt . . . . .                     | 73                            | 39             | 12                             | 14             | 16              | 9                            | 1         | 1                           | 56                    | 588             |
| Stadt Gera . . . . .                       | 37                            | 162            | 18                             | 162            | 95              | 4                            | 2         | 12                          | 19                    | 69              |
| Stadt Jena . . . . .                       | 30                            | 23             | 5                              | 13             | 8               | 3                            | -         | 2                           | 25                    | 162             |
| Stadt Suhl . . . . .                       | 36                            | 289            | 24                             | 289            | 156             | -                            | -         | 24                          | 12                    | 56              |
| Stadt Weimar . . . . .                     | 38                            | 65             | 7                              | 59             | 34              | 1                            | -         | 6                           | 31                    | 361             |
| Stadt Eisenach . . . . .                   | 22                            | 124            | 17                             | 123            | 70              | 1                            | 1         | 15                          | 5                     | 26              |
| Eichsfeld . . . . .                        | 47                            | 25             | 18                             | 22             | 24              | 14                           | 4         | -                           | 27                    | 41              |
| Nordhausen . . . . .                       | 42                            | 72             | 20                             | 66             | 52              | 9                            | 2         | 9                           | 18                    | 81              |
| Wartburgkreis . . . . .                    | 43                            | 84             | 20                             | 84             | 51              | 6                            | 3         | 11                          | 23                    | 192             |
| Unstrut-Hainich-Kreis. . . . .             | 59                            | 48             | 28                             | 39             | 37              | 22                           | 3         | 3                           | 29                    | 66              |
| Kyffhäuserkreis . . . . .                  | 47                            | 122            | 19                             | 115            | 60              | 8                            | -         | 11                          | 28                    | 129             |
| Schmalkalden-Meiningen . . . . .           | 76                            | 52             | 27                             | 47             | 42              | 16                           | 5         | 6                           | 45                    | 211             |
| Gotha . . . . .                            | 79                            | 253            | 32                             | 249            | 119             | 13                           | 5         | 14                          | 46                    | 145             |
| Sömmerda . . . . .                         | 78                            | 105            | 32                             | 105            | 64              | 23                           | 1         | 8                           | 42                    | 89              |
| Hildburghausen . . . . .                   | 19                            | 15             | 9                              | 15             | 13              | 7                            | 1         | 1                           | 8                     | 14              |
| Ilm-Kreis . . . . .                        | 57                            | 34             | 15                             | 33             | 34              | 9                            | 3         | 3                           | 39                    | 223             |
| Weimarer Land . . . . .                    | 36                            | 10             | 6                              | 9              | 6               | 4                            | 1         | 1                           | 30                    | 92              |
| Sonneberg . . . . .                        | 28                            | 83             | 15                             | 83             | 52              | 4                            | 2         | 9                           | 12                    | 57              |
| Saalfeld-Rudolstadt . . . . .              | 45                            | 75             | 21                             | 75             | 55              | 11                           | 1         | 9                           | 22                    | 78              |
| Saale-Holzland-Kreis . . . . .             | 34                            | 36             | 12                             | 34             | 25              | 5                            | 1         | 6                           | 22                    | 61              |
| Saale-Orla-Kreis . . . . .                 | 70                            | 82             | 24                             | 78             | 60              | 9                            | 3         | 12                          | 44                    | 451             |
| Greiz . . . . .                            | 43                            | 79             | 18                             | 76             | 48              | 8                            | 3         | 7                           | 24                    | 104             |
| Altenburger Land . . . . .                 | 55                            | 155            | 29                             | 155            | 95              | 10                           | 1         | 18                          | 26                    | 176             |
| <b>Kreisfreie Städte zusammen .</b>        | <b>236</b>                    | <b>702</b>     | <b>83</b>                      | <b>660</b>     | <b>380</b>      | <b>18</b>                    | <b>4</b>  | <b>60</b>                   | <b>148</b>            | <b>1 262</b>    |
| <b>Landkreise zusammen . . . .</b>         | <b>858</b>                    | <b>1 330</b>   | <b>345</b>                     | <b>1 285</b>   | <b>837</b>      | <b>178</b>                   | <b>39</b> | <b>128</b>                  | <b>485</b>            | <b>2 209</b>    |

\*) Totalabgänge und Abgänge durch Nutzungsänderung — 1) ohne Wohnheime — 2) Antwortausfälle haben vor allem 2003 und 2004 zu Untererfassungen geführt. Die betreffenden Meldungen wurden nachträglich dem Jahr 2005 zugeordnet.

## VIII. Handel, Gastgewerbe, Dienstleistungen, Tourismus

Mit den monatlichen Stichprobenerhebungen im Handel und Gastgewerbe werden Angaben über den Umsatz und die Anzahl der Voll- und Teilzeitbeschäftigten als Grundlage für die Beurteilung der konjunkturellen Lage auf dem Gebiet des Handels und des Gastgewerbes erhoben.

Aufgrund von Nach- bzw. Korrekturmeldungen werden die Ergebnisse über 2 Jahre hinweg monatlich aktualisiert und tragen deshalb vorläufigen Charakter.

Die Ergebnisse der Statistiken des Handels und des Gastgewerbes werden in der Gliederung der „Klassifikation der Wirtschaftszweige, Ausgabe 2008“ (WZ 2008) als Messzahlen zur Basis Jahresdurchschnitt 2005 = 100 dargestellt. Die Umsatzmesszahlen werden sowohl in jeweiligen Preisen als auch preisbereinigt, d.h. hier nach Umrechnung auf die Preise des Jahres 2005, angegeben.

Um die Dynamik im Handel wirklichkeitsnah abbilden zu können, wurden in den Jahren 2006 und 2007 Neuzugangsstichproben gezogen, d.h. es wurden neu gegründete Unternehmen in die Erhebung integriert. Seit dem Berichtsmontat Juni 2010 basieren die Ergebnisse auf einem neuen Berichtskreis, da ein Teil der Unternehmen in der Erhebung rückwirkend bis zum Januar 2009 ausgetauscht wurde. Der Berichtskreis wurde damit aktueller und repräsentativer, wodurch sich die Konjunkturbeobachtung am aktuellen Rand verbessert. Damit die Ergebnisse trotz unterschiedlicher Stichproben vergleichbar sind, werden die jeweils neuen Messzahlen durch eine Verkettung rechnerisch auf das Niveau der vorhergehenden Messzahlenreihe gebracht.

Die Dienstleistungsstatistik wird jährlich als Stichprobe durchgeführt. Sie erstreckt sich auf Unternehmen bzw. Einrichtungen der Dienstleistungsbereiche wie Verkehr und Lagerei, Information und Kommunikation, Grundstücks- und Wohnungswesen, Erbringung von freiberuflichen, wissenschaftlichen und technischen Dienstleistungen, Erbringung von sonstigen wirtschaftlichen Dienstleistungen und Erbringung von sonstigen Dienstleistungen. Das entspricht den Abschnitten H, J, L, M, N und S/95 der „Klassifikation der Wirtschaftszweige, Ausgabe 2008“ (WZ 2008). Neben allgemeinen Angaben zur Kennzeichnung des Unternehmens – Rechtsform, hauptsächlich ausgeübte wirtschaftliche Tätigkeit und Zahl der Niederlassungen – werden Angaben zu Strukturdaten wie beispielsweise tätige Personen, Umsatz, Personalaufwendungen, Bestände und Bruttoanlageinvestitionen erhoben. Kleinere Unternehmen, d.h. solche mit einem Umsatz von weniger als 250 000 EUR, unterliegen einem deutlich verminderten Erhebungsprogramm.

In der Statistik der Beherbergungen im Reiseverkehr werden monatlich die Inhaber bzw. Leiter der Betriebe mit neun und mehr Gästebetten sowie Campingplätze mit drei und mehr Stellplätzen im Tourismuscamping zu Gäste- und Übernachtungszahlen befragt. Die Ergebnisse werden in der Gliederung der WZ 2008 ausgewiesen.

### Großhandel

Dem Großhandel werden alle Einrichtungen zugeordnet, deren wirtschaftliche Tätigkeit ausschließlich oder überwiegend darin besteht, Handelsware in eigenem Namen für eigene Rechnung oder für fremde Rechnung (Kommissionshandel) an andere Abnehmer als private Haushalte abzusetzen. Für die Zuordnung zum Großhandel ist unerheblich, ob der Absatz im Inland, ins Ausland (Export) oder vom Ausland (Import) getätigt wird oder ob die Ware vom Lager oder über Streckengeschäft verkauft wird.

### Einzelhandel

Dem Einzelhandel werden alle Einrichtungen zugeordnet, deren wirtschaftliche Tätigkeit ausschließlich oder überwiegend darin besteht, Ware in eigenem Namen für eigene Rechnung oder für fremde Rechnung (Kommissionshandel) an private Haushalte abzusetzen. Dazu zählt auch der Absatz der Apotheken an private Haushalte, auch wenn über eine gesetzliche Krankenkasse oder Ersatzkasse abgerechnet wird. Weiterhin gehören zum Bereich des Einzelhandels Augenoptiker, Hörgeräteakustiker, Versandhandelsvertreter und Tankstellen.

### **Gastgewerbe**

Dem Gastgewerbe werden die Beherbergungs- und Bewirtungsstätten zugeordnet, deren Tätigkeit ausschließlich oder überwiegend darin besteht, entweder gegen Bezahlung Übernachtung für eine begrenzte Zeit (auch mit Abgabe von Speisen und Getränken) anzubieten (Beherbergungsgewerbe) oder Speisen und/oder Getränke üblicherweise zum Verzehr an Ort und Stelle (auch verbunden mit Unterhaltung) abzugeben (Gaststättengewerbe). Zum Gastgewerbe zählen auch Kantinen und Caterer.

### **Umsatz**

Der Umsatz ist der Gesamtbetrag aller in Rechnung gestellten Lieferungen und Leistungen (Eigengeschäft) sowie Provisionseinnahmen und Kostenvergütungen (Fremdgeschäft) des Unternehmens bzw. der Einrichtung (einschließlich des Eigenverbrauchs). Der Umsatz wird ohne Umsatzsteuer ausgewiesen.

### **Beschäftigte**

Beschäftigte sind alle in einem Unternehmen tätigen Personen. Dazu gehören auch tätige Inhaber, unbezahlt mithelfende Familienangehörige sowie sämtliche Arbeitnehmer einschließlich der Auszubildenden. Erfasst werden auch vorübergehend Abwesende (z.B. Kranke, Urlauber) und Teilzeitbeschäftigte (ohne Umrechnung auf Vollzeitbeschäftigte). In der Dienstleistungsstatistik werden die Beschäftigten als tätige Personen bezeichnet.

### **Teilzeitbeschäftigte**

Teilzeitbeschäftigte sind Beschäftigte, deren durchschnittliche Arbeitszeit kürzer ist als die orts-, branchen- oder betriebsübliche Wochenarbeitszeit. Dazu zählen auch die geringfügig Beschäftigten.

## **VIII**

### **Lohn- und Gehaltsempfänger**

Zu den Lohn- und Gehaltsempfängern zählen die voll- und teilzeitbeschäftigten Angestellten, Arbeiter und Auszubildenden, Studenten, Praktikanten und Volontäre, die nach dem Stand vom 30. September des Berichtsjahres in einem Arbeitsverhältnis standen und auf der Grundlage eines Arbeitsvertrages ein Entgelt (Lohn, Gehalt, Provision) oder Sachbezüge erhalten. Hierzu zählen auch Betriebsleiter, Direktoren, Vorstandsmitglieder und andere leitende Kräfte (z.B. geschäftsführende Gesellschafter der Kapitalgesellschaften), soweit sie vom befragten Unternehmen/Einrichtung Bezüge erhalten, die steuerlich als Einkünfte aus nicht selbständiger Arbeit angesehen werden.

### **Bestände insgesamt**

Die Bestände umfassen die zum Wiederverkauf in unverändertem Zustand erworbenen Waren und Dienstleistungen, die Roh-, Hilfs- und Betriebsstoffe, die selbst erstellten fertigen und unfertigen Erzeugnisse, die in Arbeit befindlichen Aufträge sowie die geleisteten Anzahlungen auf Gegenstände des Vorratsvermögens. Anschaffungsnebenkosten (Transportkosten, Zölle usw.) sind einbezogen.

### **Investitionen**

Die Investitionen umfassen die von den Unternehmen oder Einrichtungen im Berichtsjahr erworbenen Gebrauchsgüter. Sie sind zu Anschaffungskosten bewertet, ohne Abzug von Abschreibungen oder sonstigen Wertberichtigungen.

### **Betriebliche Steuern und sonstige öffentliche Abgaben**

Hierzu zählen Steuern, die vom Staat oder den Institutionen der Europäischen Union ohne Gegenleistung im Zusammenhang mit der Produktion und Einfuhr von Waren und Dienstleistungen, der Beschäftigung von Arbeitnehmern, dem Eigentum an bzw. der Nutzung von Grund und Boden, Gebäuden oder sonstigen in der Produktion verwendeten Vermögensgegenständen erhoben werden. Hierzu gehören insbesondere Gewerbesteuer, Kraftfahrzeugsteuer, Grundsteuer und auf selbst erstellte Waren erhobene Verbrauchsteuern und -abgaben. Zu den sonstigen öffentlichen Abgaben zählen öffentliche Gebühren und Beiträge, die für bestimmte Leistungen des Staates bezahlt werden.

### **Subventionen**

Subventionen sind finanzielle Zuwendungen, die Bund, Länder und Gemeinden oder Einrichtungen der Europäischen Union ohne Gegenleistung an das Unternehmen oder die Einrichtung für Forschungs- und Entwicklungsvorhaben oder für die laufende Geschäftstätigkeit gewähren. Hierzu zählen z.B. Zinszuschüsse (gleichgültig, für welche Zwecke sie gewährt werden, auch dann, wenn sie an den Kreditgeber direkt gezahlt werden), Frachthilfen und Lohnkostenzuschüsse.

### **Beherbergung im Reiseverkehr**

Die Beherbergung im Reiseverkehr umfasst die Unterbringung von Personen, die sich nicht länger als ein Jahr ohne Unterbrechung an einem anderen Ort als ihrem gewöhnlichen Wohnsitz aufhalten. Der vorübergehende Ortswechsel kann durch Urlaub und Freizeit, aber auch durch die Wahrnehmung privater und geschäftlicher Kontakte, den Besuch von Tagungen und Fortbildungsveranstaltungen, Maßnahmen zur Wiederherstellung der Gesundheit oder sonstige Gründe veranlasst sein.

### **Beherbergungsstätten**

Betriebe, die nach Einrichtung und Zweckbestimmung dazu dienen, mehr als acht Gäste (im Reiseverkehr) gleichzeitig zu beherbergen. Hierzu zählen auch Unterkunftsstätten, die die Gästebeherbergung nicht gewerblich und/oder nur als Nebenzweck betreiben.

### **Beherbergungsbetriebe**

Dazu zählen Beherbergungsstätten und Campingplätze mit mehr als zwei Stellplätzen (ohne Dauercamping).

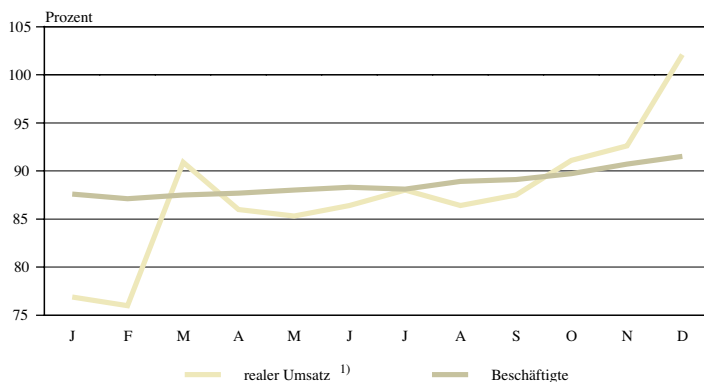
### **Durchschnittliche Auslastung von Betten und sonstigen Schlafgelegenheiten**

Die durchschnittliche Auslastung ist ein rechnerischer Wert, der die prozentuale Inanspruchnahme der Übernachtungsmöglichkeiten (Bettentage) im Berichtszeitraum ausdrückt. Die Anzahl der Bettentage ergibt sich aus der Multiplikation des Bettenbestandes mit der Anzahl der Kalendertage im Berichtszeitraum; bei der Ermittlung der angebotenen Bettentage werden die angebotenen Betten und die Anzahl der betrieblichen Öffnungstage des Berichtszeitraumes zugrunde gelegt.

### **Herkunftsländer**

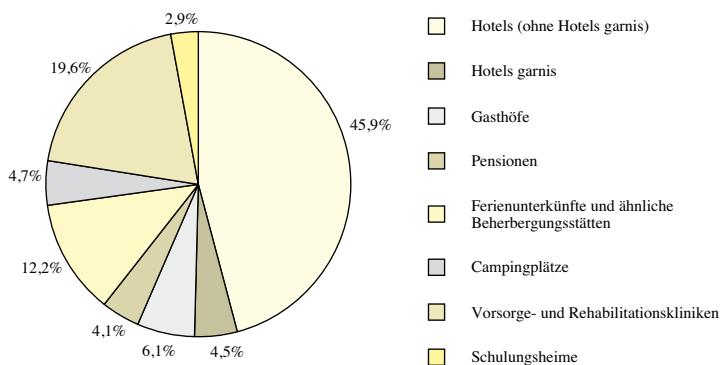
Für die Erfassung ist grundsätzlich der ständige Wohnsitz oder gewöhnliche Aufenthaltsort der Gäste maßgebend, nicht dagegen deren Staatsangehörigkeit (Nationalität).

### Umsatz und Beschäftigte im Einzelhandel \*) 2010 Jahresdurchschnitt 2005 = 100



\*) ohne Einzelhandel mit Kfz, Kraftwagenteilen und -zubehör; vorläufige Angaben; Stand: Februar 2011 –  
1) in Preisen des Jahres 2005

### Übernachtungen in Beherbergungsbetrieben 2010 nach Betriebsarten



## 1. Umsatz im Kraftfahrzeughandel 2010 \*) nach ausgewählten Wirtschaftszweigen und Monaten

| Jahresdurchschnitt<br>Monat | Handel mit<br>Kraftfahrzeugen;<br>Instandhaltung<br>und Reparatur von<br>Kraftfahrzeugen | Darunter                 |   |  |
|-----------------------------|--|--------------------------|---|--|
|                             |  | Handel mit<br>Kraftwagen | Instandhaltung<br>und Reparatur<br>von Kraftwagen | Handel mit<br>Kraftwagenteilen<br>und -zubehör |
|                             | Jahresdurchschnitt 2005 = 100  |                          |   |  |

### in jeweiligen Preisen

|                     |             |             |             |              |
|---------------------|-------------|-------------|-------------|--------------|
| 2006. ....          | 103,8       | 103,7       | 100,6       | 107,5        |
| 2007. ....          | 99,8        | 98,6        | 107,3       | 103,1        |
| 2008. ....          | 95,3        | 96,7        | 82,5        | 101,5        |
| 2009. ....          | 89,6        | 93,1        | 65,1        | 96,9         |
| <b>2010. ....</b>   | <b>84,1</b> | <b>83,7</b> | <b>73,9</b> | <b>104,0</b> |
| Januar . . . . .    | 59,3        | 58,4        | 55,0        | 76,9         |
| Februar . . . . .   | 66,0        | 67,0        | 58,8        | 70,9         |
| März . . . . .      | 93,6        | 94,9        | 76,0        | 105,7        |
| April . . . . .     | 92,3        | 90,9        | 78,0        | 122,7        |
| Mai . . . . .       | 84,5        | 84,0        | 73,6        | 102,2        |
| Juni . . . . .      | 94,4        | 96,5        | 73,8        | 104,3        |
| Juli. . . . .       | 87,1        | 85,8        | 83,6        | 102,3        |
| August . . . . .    | 83,4        | 83,3        | 72,4        | 99,6         |
| September . . . . . | 88,1        | 87,2        | 82,3        | 105,8        |
| Oktober . . . . .   | 90,3        | 87,4        | 77,6        | 139,8        |
| November . . . . .  | 90,6        | 88,9        | 80,6        | 125,6        |
| Dezember . . . . .  | 80,0        | 79,9        | 74,9        | 92,6         |

### in Preisen des Jahres 2005

|                     |             |             |             |             |
|---------------------|-------------|-------------|-------------|-------------|
| 2006. ....          | 102,1       | 101,9       | 98,9        | 105,5       |
| 2007. ....          | 97,1        | 95,9        | 104,3       | 100,3       |
| 2008. ....          | 91,9        | 93,3        | 79,6        | 96,6        |
| 2009. ....          | 86,1        | 89,6        | 62,7        | 90,3        |
| <b>2010. ....</b>   | <b>80,5</b> | <b>80,5</b> | <b>71,1</b> | <b>95,8</b> |
| Januar . . . . .    | 56,9        | 56,2        | 53,0        | 71,4        |
| Februar . . . . .   | 63,4        | 64,5        | 56,6        | 65,7        |
| März . . . . .      | 89,7        | 91,3        | 73,2        | 97,8        |
| April . . . . .     | 88,3        | 87,3        | 75,0        | 113,3       |
| Mai . . . . .       | 80,9        | 80,8        | 70,8        | 94,7        |
| Juni . . . . .      | 90,4        | 92,8        | 71,0        | 96,4        |
| Juli. . . . .       | 83,5        | 82,6        | 80,5        | 94,6        |
| August . . . . .    | 79,9        | 80,1        | 69,7        | 91,7        |
| September . . . . . | 84,3        | 83,8        | 79,1        | 97,2        |
| Oktober . . . . .   | 86,2        | 83,9        | 74,5        | 128,1       |
| November . . . . .  | 86,5        | 85,3        | 77,4        | 114,7       |
| Dezember . . . . .  | 76,4        | 76,7        | 71,9        | 84,0        |

\*) vorläufige Angaben; Stand: Februar 2011

## 2. Beschäftigte im Kraftfahrzeughandel 2010 \*) nach ausgewählten Wirtschaftszweigen und Monaten

| Jahresdurchschnitt<br>Monat | Handel mit<br>Kraftfahrzeugen;<br>Instandhaltung<br>und Reparatur von<br>Kraftfahrzeugen | Darunter                 |   |  |
|-----------------------------|--|--------------------------|---|--|
|                             |  | Handel mit<br>Kraftwagen | Instandhaltung<br>und Reparatur<br>von Kraftwagen | Handel mit<br>Kraftwagenteilen<br>und -zubehör |
|                             | Jahresdurchschnitt 2005 = 100  |                          |   |  |

### Beschäftigte insgesamt

|                     |             |             |             |             |
|---------------------|-------------|-------------|-------------|-------------|
| 2006. ....          | 92,7        | 93,9        | 86,0        | 100,9       |
| 2007. ....          | 95,2        | 98,4        | 83,8        | 102,6       |
| 2008. ....          | 92,6        | 96,9        | 77,8        | 102,0       |
| 2009. ....          | 84,2        | 85,6        | 75,5        | 94,3        |
| <b>2010. ....</b>   | <b>83,1</b> | <b>84,4</b> | <b>74,1</b> | <b>94,9</b> |
| Januar . . . . .    | 82,4        | 83,6        | 73,9        | 93,8        |
| Februar . . . . .   | 82,6        | 83,6        | 74,4        | 93,8        |
| März . . . . .      | 83,1        | 84,7        | 73,7        | 93,9        |
| April . . . . .     | 82,7        | 84,0        | 74,0        | 94,4        |
| Mai . . . . .       | 82,7        | 84,5        | 72,9        | 93,9        |
| Juni . . . . .      | 83,1        | 84,7        | 73,7        | 94,4        |
| Juli. . . . .       | 82,1        | 83,6        | 72,7        | 93,9        |
| August . . . . .    | 83,2        | 84,4        | 74,6        | 94,9        |
| September . . . . . | 84,1        | 85,1        | 75,7        | 95,7        |
| Oktober . . . . .   | 84,0        | 85,0        | 75,3        | 97,1        |
| November . . . . .  | 83,6        | 85,1        | 73,9        | 96,8        |
| Dezember . . . . .  | 83,3        | 84,6        | 74,1        | 96,4        |

### darunter Teilzeitbeschäftigte

|                     |             |              |             |              |
|---------------------|-------------|--------------|-------------|--------------|
| 2006. ....          | 92,5        | 106,4        | 65,2        | 112,8        |
| 2007. ....          | 90,0        | 113,8        | 47,2        | 121,2        |
| 2008. ....          | 88,4        | 113,1        | 43,9        | 125,4        |
| 2009. ....          | 90,8        | 102,1        | 56,8        | 134,0        |
| <b>2010. ....</b>   | <b>89,6</b> | <b>104,3</b> | <b>52,5</b> | <b>136,8</b> |
| Januar . . . . .    | 89,1        | 98,6         | 56,3        | 134,7        |
| Februar . . . . .   | 93,4        | 102,6        | 60,4        | 136,2        |
| März . . . . .      | 92,7        | 107,1        | 55,8        | 133,6        |
| April . . . . .     | 92,0        | 106,7        | 54,9        | 135,7        |
| Mai . . . . .       | 92,4        | 108,0        | 55,2        | 131,0        |
| Juni . . . . .      | 90,9        | 109,1        | 51,2        | 135,7        |
| Juli. . . . .       | 86,5        | 101,5        | 50,3        | 132,0        |
| August . . . . .    | 87,1        | 105,6        | 47,2        | 136,2        |
| September . . . . . | 89,6        | 105,9        | 51,4        | 137,8        |
| Oktober . . . . .   | 89,0        | 104,0        | 51,4        | 141,5        |
| November . . . . .  | 86,9        | 103,3        | 47,8        | 145,2        |
| Dezember . . . . .  | 85,1        | 99,6         | 47,7        | 141,5        |

\*) vorläufige Angaben; Stand: Februar 2011



### 3. Umsatz im Großhandel 2010 <sup>\*)</sup> nach Wirtschaftszweigen und Monaten

| Jahres-<br>durchschnitt<br>Monat | Großhandel<br>(ohne<br>Handel<br>mit Kfz)<br>insgesamt | Davon                   |   |  |  |  |  |  |                         |
|----------------------------------|--|-------------------------|---|--|--|--|--|--|-------------------------|
|                                  |  | Handels-<br>vermittlung | Großhandel<br>(ohne<br>Handels-<br>vermittlung) | darunter (mit)   |  |  |  |  |                         |
|                                  |  |                         |   | landwirt-<br>schaftlichen<br>Grundstoffen<br>und<br>lebenden<br>Tieren | Nahrungs-<br>und Genuss-<br>mitteln,<br>Getränken<br>und<br>Tabakwaren | Gebrauchs-<br>und<br>Verbrauchs-<br>gütern | Geräten der<br>Informa-<br>tions- und<br>Kommuni-<br>kations-<br>technik | sonstigen<br>Maschinen,<br>Ausris-<br>tungen<br>und<br>Zubehör | sonstiger<br>Großhandel |
|                                  |  |                         |   |  |  |  |  |  |                         |
|                                  | Jahresdurchschnitt 2005 = 100                          |                         |   |  |  |  |  |  |                         |

#### in jeweiligen Preisen

|                   |             |             |             |             |             |             |             |             |              |
|-------------------|-------------|-------------|-------------|-------------|-------------|-------------|-------------|-------------|--------------|
| 2006. ....        | 101,7       | 91,0        | 101,7       | 76,6        | 101,2       | 101,1       | 98,0        | 113,3       | 104,9        |
| 2007. ....        | 97,6        | 104,2       | 97,4        | 89,6        | 109,9       | 74,5        | 106,8       | 116,9       | 102,3        |
| 2008. ....        | 101,7       | 80,3        | 101,7       | 88,6        | 98,8        | 77,1        | 116,1       | 126,7       | 117,1        |
| 2009. ....        | 78,7        | 37,1        | 78,8        | 76,2        | 65,4        | 71,6        | 82,1        | 87,7        | 91,6         |
| <b>2010. ....</b> | <b>83,8</b> | <b>42,3</b> | <b>83,6</b> | <b>81,5</b> | <b>67,0</b> | <b>75,3</b> | <b>78,0</b> | <b>88,0</b> | <b>102,1</b> |
| Januar ....       | 63,5        | 31,8        | 63,4        | 53,2        | 56,1        | 66,9        | 81,3        | 50,3        | 70,2         |
| Februar ....      | 66,3        | 35,6        | 65,9        | 56,1        | 56,3        | 69,6        | 64,6        | 62,5        | 72,9         |
| März ....         | 85,6        | 41,7        | 85,6        | 94,9        | 70,3        | 77,2        | 78,5        | 91,3        | 99,5         |
| April ....        | 83,5        | 41,3        | 83,4        | 84,9        | 66,8        | 74,1        | 64,6        | 79,8        | 101,7        |
| Mai ....          | 81,8        | 33,4        | 82,4        | 87,3        | 67,7        | 70,2        | 62,5        | 85,7        | 101,3        |
| Juni ....         | 88,5        | 38,0        | 89,0        | 87,9        | 71,5        | 74,5        | 66,5        | 100,2       | 112,3        |
| Juli ....         | 86,1        | 50,3        | 85,3        | 78,9        | 71,8        | 69,9        | 59,3        | 101,9       | 107,2        |
| August ....       | 88,6        | 40,8        | 88,8        | 88,8        | 69,0        | 75,0        | 65,8        | 95,4        | 114,3        |
| September ...     | 94,5        | 45,4        | 94,5        | 98,8        | 66,9        | 82,6        | 80,9        | 93,9        | 126,0        |
| Oktober ....      | 91,9        | 53,7        | 90,9        | 77,6        | 65,0        | 82,2        | 85,1        | 101,1       | 119,3        |
| November ...      | 92,8        | 53,1        | 92,0        | 84,9        | 68,1        | 85,6        | 122,8       | 102,1       | 114,4        |
| Dezember ...      | 82,4        | 42,1        | 82,2        | 84,3        | 74,7        | 75,4        | 104,1       | 91,4        | 85,7         |

#### in Preisen des Jahres 2005

|                   |             |             |             |             |             |             |              |             |             |
|-------------------|-------------|-------------|-------------|-------------|-------------|-------------|--------------|-------------|-------------|
| 2006. ....        | 98,3        | 89,2        | 98,3        | 70,3        | 98,2        | 100,6       | 113,2        | 111,8       | 98,5        |
| 2007. ....        | 90,9        | 100,2       | 90,7        | 68,3        | 102,5       | 74,0        | 148,9        | 112,1       | 92,0        |
| 2008. ....        | 90,7        | 74,1        | 90,6        | 63,6        | 87,2        | 76,1        | 197,8        | 118,7       | 98,4        |
| 2009. ....        | 74,8        | 34,0        | 74,7        | 68,8        | 58,6        | 69,4        | 172,4        | 80,4        | 85,9        |
| <b>2010. ....</b> | <b>75,7</b> | <b>38,3</b> | <b>75,2</b> | <b>66,2</b> | <b>58,3</b> | <b>72,0</b> | <b>179,8</b> | <b>79,8</b> | <b>86,8</b> |
| Januar ....       | 59,7        | 29,1        | 59,4        | 49,4        | 49,5        | 64,9        | 184,6        | 45,9        | 62,6        |
| Februar ....      | 61,9        | 32,6        | 61,4        | 51,5        | 49,5        | 67,3        | 147,2        | 57,0        | 65,2        |
| März ....         | 78,7        | 37,9        | 78,4        | 86,5        | 61,3        | 74,2        | 179,2        | 82,8        | 86,6        |
| April ....        | 75,5        | 37,5        | 75,1        | 76,6        | 57,9        | 71,1        | 145,6        | 72,3        | 86,0        |
| Mai ....          | 73,8        | 30,3        | 74,1        | 76,3        | 59,4        | 67,1        | 141,1        | 77,9        | 85,3        |
| Juni ....         | 79,9        | 34,5        | 80,0        | 74,8        | 62,8        | 71,1        | 152,0        | 90,7        | 95,5        |
| Juli ....         | 77,8        | 45,4        | 76,8        | 66,3        | 62,9        | 67,0        | 133,2        | 92,2        | 92,1        |
| August ....       | 78,9        | 36,9        | 78,8        | 66,9        | 60,1        | 71,5        | 149,4        | 86,4        | 96,8        |
| September ...     | 83,8        | 41,2        | 83,4        | 70,6        | 57,7        | 78,7        | 183,1        | 85,1        | 106,5       |
| Oktober ....      | 82,0        | 48,5        | 80,8        | 56,4        | 56,3        | 78,2        | 198,6        | 92,1        | 100,7       |
| November ...      | 83,1        | 48,0        | 82,0        | 62,3        | 58,4        | 81,1        | 292,4        | 92,9        | 95,4        |
| Dezember ...      | 72,7        | 38,0        | 72,2        | 56,4        | 63,9        | 71,9        | 251,5        | 82,7        | 69,5        |

<sup>\*)</sup> vorläufige Angaben; Stand: Februar 2011

#### 4. Beschäftigte im Großhandel 2010 \*) nach Wirtschaftszweigen und Monaten

| Jahres-<br>durchschnitt<br>Monat | Großhandel<br>(ohne<br>Handel<br>mit Kfz)<br>insgesamt | Davon                   |   |  |  |  |  |  |                         |
|----------------------------------|--|-------------------------|---|--|--|--|--|--|-------------------------|
|                                  |  | Handels-<br>vermittlung | Großhandel<br>(ohne<br>Handels-<br>vermittlung) | darunter (mit)   |  |  |  |  |                         |
|                                  |  |                         |   | landwirt-<br>schaftlichen<br>Grundstoffen<br>und<br>lebenden<br>Tieren | Nahrungs-<br>und Genuss-<br>mitteln,<br>Getränken<br>und<br>Tabakwaren | Gebrauchs-<br>und<br>Verbrauchs-<br>gütern | Geräten der<br>Informa-<br>tions- und<br>Kommuni-<br>kations-<br>technik | sonstigen<br>Maschinen,<br>Ausris-<br>tungen<br>und<br>Zubehör | sonstiger<br>Großhandel |
|                                  | Jahresdurchschnitt 2005 = 100                          |                         |   |  |  |  |  |  |                         |

#### Beschäftigte insgesamt

|                   |             |             |             |             |             |             |             |             |              |
|-------------------|-------------|-------------|-------------|-------------|-------------|-------------|-------------|-------------|--------------|
| 2006. ....        | 97,7        | 99,6        | 97,6        | 90,7        | 97,6        | 95,9        | 95,1        | 99,3        | 99,8         |
| 2007. ....        | 97,4        | 99,2        | 97,3        | 89,7        | 96,9        | 87,8        | 99,9        | 96,1        | 106,0        |
| 2008. ....        | 93,2        | 86,5        | 93,4        | 91,1        | 80,9        | 85,8        | 99,2        | 87,3        | 111,3        |
| 2009. ....        | 82,8        | 67,0        | 83,0        | 84,8        | 62,0        | 81,0        | 64,1        | 84,6        | 101,3        |
| <b>2010. ....</b> | <b>82,6</b> | <b>75,2</b> | <b>81,7</b> | <b>87,8</b> | <b>58,1</b> | <b>80,1</b> | <b>65,8</b> | <b>82,1</b> | <b>102,3</b> |
| Januar. ....      | 80,7        | 70,6        | 80,2        | 86,4        | 58,5        | 79,2        | 63,5        | 80,8        | 98,7         |
| Februar. ....     | 81,2        | 72,2        | 80,5        | 85,5        | 58,9        | 80,0        | 63,5        | 80,3        | 99,4         |
| März. ....        | 81,7        | 72,5        | 81,0        | 85,1        | 58,7        | 80,0        | 63,3        | 81,9        | 100,0        |
| April. ....       | 82,3        | 72,5        | 81,7        | 87,4        | 58,8        | 79,7        | 58,8        | 82,9        | 102,0        |
| Mai. ....         | 82,5        | 77,2        | 81,2        | 88,2        | 58,2        | 79,2        | 59,3        | 80,6        | 102,3        |
| Juni. ....        | 82,5        | 73,7        | 81,7        | 88,8        | 58,3        | 80,1        | 56,2        | 81,9        | 103,0        |
| Juli. ....        | 82,1        | 74,1        | 81,2        | 88,0        | 57,8        | 79,1        | 56,9        | 81,5        | 102,7        |
| August. ....      | 82,7        | 74,4        | 81,9        | 86,0        | 57,7        | 80,6        | 56,9        | 82,9        | 103,0        |
| September. ....   | 83,1        | 77,2        | 81,9        | 85,6        | 57,6        | 80,4        | 56,9        | 83,1        | 104,0        |
| Oktober. ....     | 83,7        | 78,1        | 82,4        | 92,3        | 57,8        | 80,8        | 58,0        | 83,5        | 104,4        |
| November. ....    | 84,9        | 79,7        | 83,5        | 91,5        | 57,3        | 80,8        | 97,5        | 83,2        | 105,0        |
| Dezember. ....    | 84,5        | 80,6        | 83,0        | 89,2        | 57,7        | 80,7        | 98,6        | 83,0        | 103,4        |

#### darunter Teilzeitbeschäftigte

|                   |             |             |             |              |             |             |             |             |             |
|-------------------|-------------|-------------|-------------|--------------|-------------|-------------|-------------|-------------|-------------|
| 2006. ....        | 96,3        | 88,9        | 96,5        | 88,9         | 85,5        | 103,9       | 99,9        | 107,8       | 103,6       |
| 2007. ....        | 95,6        | 91,0        | 95,7        | 95,2         | 81,4        | 95,4        | 116,7       | 88,6        | 114,2       |
| 2008. ....        | 91,0        | 75,9        | 91,6        | 95,2         | 67,3        | 96,7        | 114,6       | 75,2        | 125,8       |
| 2009. ....        | 80,9        | 54,2        | 81,6        | 94,0         | 48,3        | 91,1        | 102,2       | 82,8        | 103,9       |
| <b>2010. ....</b> | <b>82,2</b> | <b>65,5</b> | <b>80,3</b> | <b>108,3</b> | <b>47,5</b> | <b>93,6</b> | <b>94,8</b> | <b>85,3</b> | <b>95,7</b> |
| Januar. ....      | 79,9        | 61,5        | 78,5        | 107,5        | 47,7        | 87,3        | 110,1       | 81,7        | 92,7        |
| Februar. ....     | 81,2        | 61,5        | 80,1        | 87,2         | 48,6        | 93,8        | 107,2       | 83,2        | 96,1        |
| März. ....        | 82,3        | 62,5        | 81,1        | 94,2         | 49,5        | 95,6        | 108,2       | 90,8        | 92,1        |
| April. ....       | 82,6        | 62,5        | 81,5        | 108,9        | 50,0        | 95,3        | 102,3       | 85,9        | 93,4        |
| Mai. ....         | 84,7        | 77,6        | 80,0        | 109,7        | 48,4        | 90,7        | 101,7       | 82,0        | 96,6        |
| Juni. ....        | 81,1        | 59,7        | 80,4        | 110,4        | 47,7        | 93,8        | 92,8        | 82,2        | 97,2        |
| Juli. ....        | 80,7        | 61,8        | 79,4        | 108,7        | 47,0        | 93,1        | 85,6        | 82,8        | 94,4        |
| August. ....      | 81,5        | 62,7        | 80,1        | 99,6         | 46,0        | 96,5        | 86,6        | 86,9        | 95,4        |
| September. ....   | 81,9        | 66,8        | 79,6        | 103,5        | 45,6        | 94,8        | 85,6        | 86,5        | 94,6        |
| Oktober. ....     | 83,8        | 67,6        | 81,6        | 127,5        | 47,0        | 95,9        | 90,1        | 88,2        | 96,6        |
| November. ....    | 83,3        | 71,8        | 79,8        | 122,9        | 45,7        | 93,1        | 79,7        | 87,3        | 96,8        |
| Dezember. ....    | 83,8        | 69,8        | 81,0        | 119,2        | 46,5        | 93,3        | 87,6        | 85,9        | 102,1       |

\*) vorläufige Angaben; Stand: Februar 2011

## 5. Umsatz im Einzelhandel 2010 \*) nach ausgewählten Wirtschaftszweigen und Monaten

| Jahresdurchschnitt<br>Monat | Einzelhandel<br>(ohne Handel<br>mit Kfz) | Darunter (mit)                              |  |   |  |                                   |   |
|-----------------------------|--|---|--|---|--|-----------------------------------|---|
|                             |  | Waren<br>verschiedener<br>Art <sup>1)</sup> | Nahrungs- und<br>Genussmitteln,<br>Getränken und<br>Tabakwaren <sup>1)</sup> | Motoren-<br>kraftstoffen<br>(Tankstellen) | sonstigen<br>Haushalts-<br>geräten,<br>Textilien,<br>Heimwerker-<br>und<br>Einrichtungs-<br>bedarf <sup>1)</sup> | sonstigen<br>Gütern <sup>1)</sup> | nicht in<br>Verkaufsräumen,<br>nicht an<br>Verkaufsständen<br>oder auf<br>Märkten |
|                             | Jahresdurchschnitt 2005 = 100            |   |  |   |  |                                   |   |

### in jeweiligen Preisen

|                     |             |             |             |             |              |              |              |
|---------------------|-------------|-------------|-------------|-------------|--------------|--------------|--------------|
| 2006. ....          | 100,8       | 99,0        | 99,9        | 100,1       | 107,7        | 101,1        | 115,0        |
| 2007. ....          | 98,7        | 98,4        | 94,1        | 90,4        | 100,0        | 99,5         | 117,8        |
| 2008. ....          | 96,0        | 91,1        | 89,9        | 81,9        | 109,2        | 99,1         | 131,8        |
| 2009. ....          | 89,7        | 81,6        | 88,0        | 66,8        | 107,7        | 100,9        | 98,6         |
| <b>2010. ....</b>   | <b>91,4</b> | <b>81,6</b> | <b>86,0</b> | <b>72,5</b> | <b>108,1</b> | <b>104,8</b> | <b>110,0</b> |
| Januar . . . . .    | 79,4        | 74,8        | 72,9        | 59,6        | 83,4         | 89,0         | 92,7         |
| Februar . . . . .   | 78,9        | 73,1        | 74,8        | 57,1        | 88,7         | 88,9         | 96,6         |
| März . . . . .      | 95,2        | 85,4        | 88,3        | 71,1        | 120,0        | 109,0        | 104,2        |
| April . . . . .     | 90,6        | 80,5        | 89,0        | 70,3        | 118,6        | 104,1        | 86,6         |
| Mai . . . . .       | 89,7        | 80,0        | 86,4        | 74,5        | 114,1        | 101,9        | 95,3         |
| Juni . . . . .      | 90,7        | 79,0        | 89,1        | 78,9        | 112,2        | 106,0        | 97,2         |
| Juli . . . . .      | 92,0        | 83,8        | 90,8        | 80,6        | 110,3        | 102,2        | 100,4        |
| August . . . . .    | 90,0        | 79,0        | 87,1        | 79,4        | 103,5        | 104,0        | 113,9        |
| September . . . . . | 91,4        | 78,1        | 83,6        | 77,8        | 108,7        | 108,0        | 137,4        |
| Oktober . . . . .   | 95,1        | 81,3        | 84,4        | 77,0        | 117,3        | 111,6        | 136,5        |
| November . . . . .  | 96,8        | 83,9        | 86,0        | 74,2        | 115,2        | 113,4        | 128,5        |
| Dezember . . . . .  | 106,6       | 99,7        | 99,9        | 69,8        | 105,1        | 119,2        | 130,5        |

### in Preisen des Jahres 2005

|                     |             |             |             |             |              |              |             |
|---------------------|-------------|-------------|-------------|-------------|--------------|--------------|-------------|
| 2006. ....          | 99,9        | 97,5        | 97,9        | 95,0        | 107,2        | 101,2        | 110,2       |
| 2007. ....          | 97,4        | 95,0        | 90,9        | 84,6        | 100,3        | 100,4        | 114,5       |
| 2008. ....          | 92,6        | 84,6        | 84,0        | 72,0        | 107,3        | 99,5         | 114,6       |
| 2009. ....          | 86,7        | 75,9        | 81,1        | 65,4        | 102,7        | 100,2        | 96,9        |
| <b>2010. ....</b>   | <b>87,4</b> | <b>75,0</b> | <b>78,6</b> | <b>64,4</b> | <b>102,4</b> | <b>103,2</b> | <b>99,3</b> |
| Januar . . . . .    | 76,9        | 69,5        | 66,8        | 54,7        | 79,9         | 88,6         | 87,4        |
| Februar . . . . .   | 76,0        | 67,8        | 68,5        | 53,2        | 84,8         | 87,7         | 91,2        |
| März . . . . .      | 90,9        | 78,6        | 80,8        | 63,0        | 113,8        | 107,1        | 95,7        |
| April . . . . .     | 86,0        | 73,6        | 81,4        | 61,3        | 111,6        | 102,2        | 77,9        |
| Mai . . . . .       | 85,3        | 73,5        | 79,1        | 65,0        | 107,6        | 100,0        | 85,1        |
| Juni . . . . .      | 86,4        | 72,5        | 81,6        | 69,1        | 105,8        | 104,5        | 86,6        |
| Juli . . . . .      | 88,0        | 76,9        | 83,2        | 71,7        | 104,2        | 101,7        | 90,7        |
| August . . . . .    | 86,4        | 72,9        | 79,6        | 71,1        | 98,1         | 102,9        | 103,2       |
| September . . . . . | 87,5        | 71,9        | 76,3        | 69,4        | 102,7        | 106,4        | 122,8       |
| Oktober . . . . .   | 91,1        | 75,0        | 76,9        | 68,7        | 110,9        | 109,5        | 122,0       |
| November . . . . .  | 92,6        | 76,9        | 78,2        | 65,6        | 109,2        | 111,2        | 114,4       |
| Dezember . . . . .  | 102,1       | 90,9        | 90,6        | 59,5        | 100,0        | 116,9        | 114,1       |

\*) vorläufige Angaben; Stand: Februar 2011 – 1) in Verkaufsräumen

## 6. Beschäftigte im Einzelhandel 2010 <sup>\*)</sup> nach ausgewählten Wirtschaftszweigen und Monaten

| Jahresdurchschnitt<br>Monat | Einzelhandel<br>(ohne Handel<br>mit Kfz) | Darunter (mit)                              |  |   |  |                                   |   |
|-----------------------------|--|---|--|---|--|-----------------------------------|---|
|                             |  | Waren<br>verschiedener<br>Art <sup>1)</sup> | Nahrungs- und<br>Genussmitteln,<br>Getränken und<br>Tabakwaren <sup>1)</sup> | Motoren-<br>kraftstoffen<br>(Tankstellen) | sonstigen<br>Haushalts-<br>geräten,<br>Textilien,<br>Heimwerker-<br>und<br>Einrichtungs-<br>bedarf <sup>1)</sup> | sonstigen<br>Gütern <sup>1)</sup> | nicht in<br>Verkaufsräumen,<br>nicht an<br>Verkaufsständen<br>oder auf<br>Märkten |
|                             |  | Jahresdurchschnitt 2005 = 100               |  |   |  |                                   |   |

### Beschäftigte insgesamt

|                   |             |             |             |             |             |             |             |
|-------------------|-------------|-------------|-------------|-------------|-------------|-------------|-------------|
| 2006. ....        | 97,7        | 97,7        | 91,5        | 94,7        | 100,1       | 98,8        | 98,1        |
| 2007. ....        | 96,6        | 97,5        | 85,9        | 91,8        | 100,7       | 96,6        | 107,1       |
| 2008. ....        | 92,8        | 89,8        | 81,2        | 69,7        | 105,1       | 95,0        | 98,8        |
| 2009. ....        | 88,5        | 86,0        | 80,6        | 59,8        | 99,8        | 92,3        | 78,3        |
| <b>2010. ....</b> | <b>88,7</b> | <b>84,7</b> | <b>79,0</b> | <b>56,8</b> | <b>99,7</b> | <b>95,0</b> | <b>75,5</b> |
| Januar. ....      | 87,6        | 84,6        | 78,2        | 57,1        | 98,3        | 92,6        | 72,5        |
| Februar. ....     | 87,1        | 83,7        | 78,2        | 56,4        | 98,4        | 92,4        | 70,4        |
| März. ....        | 87,5        | 83,6        | 79,4        | 56,0        | 100,9       | 92,9        | 71,3        |
| April. ....       | 87,7        | 83,6        | 78,9        | 55,0        | 100,1       | 93,6        | 72,3        |
| Mai. ....         | 88,0        | 83,4        | 79,3        | 55,2        | 100,4       | 94,4        | 73,4        |
| Juni. ....        | 88,3        | 83,6        | 78,3        | 56,2        | 101,1       | 94,8        | 74,9        |
| Juli. ....        | 88,1        | 83,5        | 77,4        | 57,9        | 100,6       | 94,5        | 74,9        |
| August. ....      | 88,9        | 84,5        | 79,0        | 58,0        | 99,8        | 95,7        | 77,3        |
| September. ....   | 89,1        | 84,8        | 79,4        | 56,9        | 99,4        | 95,7        | 77,9        |
| Oktober. ....     | 89,7        | 86,2        | 78,5        | 56,8        | 99,0        | 96,4        | 77,9        |
| November. ....    | 90,7        | 86,6        | 80,7        | 58,0        | 99,2        | 97,9        | 82,4        |
| Dezember. ....    | 91,5        | 88,0        | 80,6        | 58,2        | 99,3        | 98,5        | 81,3        |

### darunter Teilzeitbeschäftigte

|                   |             |             |             |             |              |             |             |
|-------------------|-------------|-------------|-------------|-------------|--------------|-------------|-------------|
| 2006. ....        | 99,6        | 98,1        | 100,1       | 101,1       | 104,6        | 101,6       | 98,5        |
| 2007. ....        | 99,8        | 98,5        | 87,7        | 95,3        | 110,4        | 101,5       | 95,2        |
| 2008. ....        | 96,1        | 91,9        | 80,1        | 79,4        | 117,9        | 99,2        | 86,4        |
| 2009. ....        | 92,6        | 88,7        | 79,6        | 61,5        | 113,1        | 95,6        | 73,6        |
| <b>2010. ....</b> | <b>93,3</b> | <b>87,9</b> | <b>79,8</b> | <b>57,7</b> | <b>111,0</b> | <b>99,3</b> | <b>73,4</b> |
| Januar. ....      | 91,7        | 87,7        | 78,3        | 56,1        | 108,6        | 96,0        | 71,9        |
| Februar. ....     | 91,7        | 87,0        | 77,7        | 56,3        | 109,5        | 96,8        | 69,6        |
| März. ....        | 91,9        | 87,0        | 79,7        | 55,3        | 112,1        | 96,6        | 71,7        |
| April. ....       | 92,2        | 86,8        | 81,0        | 55,9        | 111,1        | 97,6        | 70,9        |
| Mai. ....         | 92,4        | 86,6        | 80,0        | 56,4        | 111,5        | 98,2        | 75,2        |
| Juni. ....        | 93,0        | 86,8        | 80,1        | 60,5        | 112,0        | 99,6        | 76,4        |
| Juli. ....        | 93,1        | 87,3        | 78,9        | 60,7        | 113,4        | 99,2        | 71,2        |
| August. ....      | 93,5        | 87,5        | 78,6        | 60,8        | 113,6        | 100,0       | 72,9        |
| September. ....   | 93,4        | 87,9        | 78,4        | 60,1        | 111,6        | 99,8        | 72,9        |
| Oktober. ....     | 93,9        | 89,1        | 78,9        | 58,0        | 109,6        | 100,0       | 69,2        |
| November. ....    | 95,5        | 89,7        | 83,2        | 57,1        | 109,2        | 103,4       | 81,7        |
| Dezember. ....    | 96,9        | 91,4        | 83,0        | 55,8        | 109,2        | 104,7       | 76,9        |

<sup>\*)</sup> vorläufige Angaben; Stand: Februar 2011 – 1) in Verkaufsräumen

## 7. Umsatz im Gastgewerbe 2010 \*) nach Wirtschaftszweigen und Monaten

| Jahresdurchschnitt<br>Monat | Gastgewerbe                   | Davon        |  |             |   |  |                            |
|-----------------------------|-------------------------------|--------------|--|-------------|---|--|----------------------------|
|                             |                               | Beherbergung | darunter<br>Hotels,<br>Gasthöfe und<br>Pensionen | Gastronomie | davon   |  |                            |
|                             |                               |              |  |             | Restaurants,<br>Gaststätten,<br>Imbissstuben,<br>Cafés,<br>Eissalons u.Ä. | Caterer und<br>Erbringung<br>sonstiger<br>Verpflegungs-<br>dienst-<br>leistungen | Ausschank<br>von Getränken |
|                             | Jahresdurchschnitt 2005 = 100 |              |  |             |   |  |                            |

### in jeweiligen Preisen

|                     |             |             |             |             |             |              |             |
|---------------------|-------------|-------------|-------------|-------------|-------------|--------------|-------------|
| 2006. ....          | 101,4       | 102,6       | 102,7       | 100,7       | 100,2       | 104,5        | 97,8        |
| 2007. ....          | 100,4       | 104,0       | 104,5       | 98,4        | 98,3        | 105,3        | 87,8        |
| 2008. ....          | 96,5        | 102,1       | 102,5       | 93,5        | 92,7        | 109,8        | 72,3        |
| 2009. ....          | 89,3        | 96,9        | 97,3        | 85,4        | 86,2        | 94,9         | 67,1        |
| <b>2010. ....</b>   | <b>89,7</b> | <b>98,8</b> | <b>99,1</b> | <b>85,0</b> | <b>84,8</b> | <b>100,6</b> | <b>59,8</b> |
| Januar . . . . .    | 72,6        | 78,3        | 79,5        | 69,6        | 66,7        | 89,6         | 55,9        |
| Februar . . . . .   | 73,2        | 75,0        | 75,2        | 72,1        | 69,0        | 94,0         | 55,1        |
| März . . . . .      | 81,7        | 80,1        | 80,6        | 82,1        | 79,0        | 108,9        | 53,2        |
| April . . . . .     | 91,3        | 96,6        | 96,7        | 88,4        | 89,3        | 100,6        | 61,8        |
| Mai . . . . .       | 99,5        | 117,6       | 117,2       | 90,6        | 91,9        | 99,2         | 71,3        |
| Juni . . . . .      | 95,0        | 106,3       | 105,0       | 89,4        | 90,8        | 96,4         | 72,1        |
| Juli . . . . .      | 90,7        | 101,8       | 98,3        | 85,2        | 89,4        | 84,1         | 62,3        |
| August . . . . .    | 96,2        | 108,0       | 106,4       | 90,3        | 90,9        | 104,5        | 62,6        |
| September . . . . . | 97,4        | 115,3       | 116,3       | 88,8        | 88,7        | 107,8        | 51,9        |
| Oktober . . . . .   | 99,0        | 115,0       | 117,3       | 91,1        | 93,7        | 101,2        | 54,0        |
| November . . . . .  | 83,4        | 86,5        | 88,8        | 81,6        | 77,2        | 113,4        | 51,2        |
| Dezember . . . . .  | 95,9        | 105,4       | 108,4       | 91,1        | 90,5        | 108,2        | 66,5        |

### in Preisen des Jahres 2005

|                     |             |             |             |             |             |             |             |
|---------------------|-------------|-------------|-------------|-------------|-------------|-------------|-------------|
| 2006. ....          | 99,9        | 101,0       | 101,0       | 99,4        | 98,9        | 103,1       | 96,6        |
| 2007. ....          | 98,6        | 102,1       | 102,4       | 96,8        | 96,7        | 103,6       | 86,4        |
| 2008. ....          | 92,6        | 98,1        | 98,3        | 89,7        | 89,0        | 105,3       | 69,5        |
| 2009. ....          | 83,9        | 91,1        | 91,2        | 80,3        | 81,0        | 89,1        | 63,6        |
| <b>2010. ....</b>   | <b>82,1</b> | <b>88,2</b> | <b>88,4</b> | <b>78,9</b> | <b>78,6</b> | <b>93,4</b> | <b>56,1</b> |
| Januar . . . . .    | 66,7        | 70,1        | 71,0        | 64,9        | 62,1        | 83,6        | 52,6        |
| Februar . . . . .   | 67,5        | 67,4        | 67,5        | 67,2        | 64,3        | 87,6        | 51,8        |
| März . . . . .      | 75,2        | 71,8        | 72,0        | 76,4        | 73,5        | 101,4       | 49,9        |
| April . . . . .     | 83,8        | 86,2        | 86,0        | 82,3        | 83,1        | 93,5        | 58,0        |
| Mai . . . . .       | 91,0        | 104,8       | 104,2       | 84,3        | 85,4        | 92,1        | 67,0        |
| Juni . . . . .      | 87,0        | 94,8        | 93,5        | 83,1        | 84,3        | 89,8        | 67,7        |
| Juli . . . . .      | 83,0        | 90,9        | 88,0        | 79,1        | 83,0        | 77,9        | 58,4        |
| August . . . . .    | 88,0        | 96,4        | 95,2        | 83,7        | 84,1        | 96,8        | 58,6        |
| September . . . . . | 88,8        | 102,2       | 102,8       | 82,2        | 82,1        | 100,0       | 48,6        |
| Oktober . . . . .   | 90,1        | 102,2       | 104,0       | 84,2        | 86,5        | 93,4        | 50,4        |
| November . . . . .  | 76,2        | 77,3        | 79,2        | 75,4        | 71,3        | 104,7       | 47,8        |
| Dezember . . . . .  | 87,5        | 94,4        | 97,1        | 84,0        | 83,3        | 99,8        | 62,0        |

\*) vorläufige Angaben; Stand: Februar 2011

## 8. Beschäftigte im Gastgewerbe 2010 \*) nach Wirtschaftszweigen und Monaten

| Jahresdurchschnitt<br>Monat | Gastgewerbe                   | Davon        |  |             |   |  |                            |
|-----------------------------|-------------------------------|--------------|--|-------------|---|--|----------------------------|
|                             |                               | Beherbergung | darunter<br>Hotels,<br>Gasthöfe und<br>Pensionen | Gastronomie | davon   |  |                            |
|                             |                               |              |  |             | Restaurants,<br>Gaststätten,<br>Imbissstuben,<br>Cafés,<br>Eissalons u.Ä. | Caterer und<br>Erbringung<br>sonstiger<br>Verpflegungs-<br>dienst-<br>leistungen | Ausschank<br>von Getränken |
|                             | Jahresdurchschnitt 2005 = 100 |              |  |             |   |  |                            |

### Beschäftigte insgesamt

|                     |             |             |             |             |             |             |             |
|---------------------|-------------|-------------|-------------|-------------|-------------|-------------|-------------|
| 2006. ....          | 99,8        | 102,3       | 102,3       | 98,8        | 99,7        | 101,3       | 91,7        |
| 2007. ....          | 98,6        | 101,8       | 102,9       | 97,3        | 100,1       | 99,2        | 83,1        |
| 2008. ....          | 88,8        | 98,3        | 99,7        | 84,7        | 87,1        | 95,3        | 62,3        |
| 2009. ....          | 87,0        | 95,3        | 96,7        | 83,6        | 87,2        | 89,1        | 62,6        |
| <b>2010. ....</b>   | <b>85,9</b> | <b>95,4</b> | <b>96,8</b> | <b>82,1</b> | <b>86,3</b> | <b>89,6</b> | <b>52,3</b> |
| Januar . . . . .    | 83,0        | 92,4        | 94,4        | 79,1        | 82,5        | 87,7        | 52,4        |
| Februar . . . . .   | 83,4        | 92,2        | 94,2        | 79,8        | 83,2        | 87,7        | 55,0        |
| März . . . . .      | 83,8        | 91,9        | 94,0        | 80,4        | 84,0        | 88,3        | 54,3        |
| April . . . . .     | 85,8        | 94,3        | 95,8        | 82,3        | 86,8        | 89,1        | 53,0        |
| Mai . . . . .       | 87,8        | 97,1        | 98,2        | 84,0        | 88,4        | 89,0        | 58,8        |
| Juni . . . . .      | 87,7        | 97,4        | 98,6        | 83,7        | 88,9        | 88,8        | 52,4        |
| Juli . . . . .      | 88,8        | 95,5        | 96,2        | 86,1        | 93,0        | 88,1        | 50,7        |
| August . . . . .    | 87,0        | 95,2        | 95,9        | 83,6        | 89,0        | 89,6        | 49,2        |
| September . . . . . | 86,5        | 96,5        | 97,5        | 82,4        | 87,4        | 89,3        | 48,7        |
| Oktober . . . . .   | 86,2        | 97,3        | 98,7        | 81,6        | 85,2        | 93,2        | 48,1        |
| November . . . . .  | 86,2        | 97,7        | 99,3        | 81,4        | 84,2        | 93,5        | 52,1        |
| Dezember . . . . .  | 85,2        | 97,0        | 98,7        | 80,4        | 83,5        | 90,9        | 52,4        |

### darunter Teilzeitbeschäftigte

|                     |             |              |              |             |             |             |             |
|---------------------|-------------|--------------|--------------|-------------|-------------|-------------|-------------|
| 2006. ....          | 103,4       | 114,1        | 113,8        | 101,3       | 103,4       | 104,7       | 89,9        |
| 2007. ....          | 103,5       | 118,6        | 118,9        | 100,6       | 105,3       | 103,3       | 80,2        |
| 2008. ....          | 91,5        | 116,0        | 117,7        | 86,6        | 92,1        | 98,5        | 53,2        |
| 2009. ....          | 94,7        | 116,7        | 117,9        | 90,4        | 98,0        | 94,9        | 58,6        |
| <b>2010. ....</b>   | <b>93,9</b> | <b>122,1</b> | <b>124,3</b> | <b>88,3</b> | <b>97,4</b> | <b>94,7</b> | <b>45,7</b> |
| Januar . . . . .    | 89,1        | 109,7        | 112,1        | 85,1        | 92,8        | 92,7        | 45,8        |
| Februar . . . . .   | 91,3        | 114,8        | 117,3        | 86,7        | 94,8        | 92,5        | 49,5        |
| März . . . . .      | 92,9        | 121,6        | 124,9        | 87,2        | 95,3        | 93,9        | 48,7        |
| April . . . . .     | 94,1        | 122,0        | 124,7        | 88,6        | 97,3        | 95,4        | 46,2        |
| Mai . . . . .       | 95,3        | 123,9        | 125,5        | 89,7        | 97,6        | 95,0        | 54,4        |
| Juni . . . . .      | 93,6        | 121,2        | 123,0        | 88,1        | 97,4        | 93,8        | 45,5        |
| Juli . . . . .      | 98,2        | 120,2        | 120,8        | 94,0        | 107,5       | 92,7        | 43,4        |
| August . . . . .    | 94,6        | 120,5        | 121,6        | 89,5        | 100,4       | 93,4        | 42,0        |
| September . . . . . | 93,7        | 125,2        | 126,7        | 87,4        | 97,3        | 93,1        | 41,4        |
| Oktober . . . . .   | 94,0        | 130,3        | 132,8        | 86,6        | 93,7        | 100,0       | 40,5        |
| November . . . . .  | 96,0        | 130,5        | 133,5        | 89,1        | 97,1        | 99,1        | 44,9        |
| Dezember . . . . .  | 94,4        | 125,5        | 128,6        | 88,2        | 97,1        | 94,8        | 45,8        |

\*) vorläufige Angaben; Stand: Februar 2011

## 9. Ausgewählte Merkmale der Unternehmen/Einrichtungen des Dienstleistungsbereichs 2008 nach Wirtschaftszweigen

| WZ 2008  | Wirtschaftszweig   | Umsatz <sup>1)</sup> | Tätige Personen<br>am 30.9. | Aufwendungen     | Bruttoanlage-<br>investitionen |
|----------|--|----------------------|-----------------------------|------------------|--------------------------------|
|          |  | 1000 EUR             | Anzahl                      | 1000 EUR         |                                |
| <b>H</b> | <b>Verkehr und Lagerei</b> .....   | <b>1 873 749</b>     | <b>24 015</b>               | <b>1 585 710</b> | <b>187 728</b>                 |
| 49       | Landverkehr und Transport in Rohr-<br>fernleitungen .....  | 1 286 893            | 15 470                      | 1 103 013        | 145 938                        |
| 50       | Schifffahrt .....  | 785                  | 24                          | 619              | 8                              |
| 51       | Luftfahrt .....  | 1 678                | 17                          | 1 129            | 22                             |
| 52       | Lagerei sowie Erbringung von sonstigen<br>Dienstleistungen für den Verkehr .....   | 517 758              | 5 572                       | 427 682          | 37 541                         |
| 53       | Post-, Kurier- und Expressdienste .....  | 66 636               | 2 933                       | 53 267           | 4 218                          |
| <b>J</b> | <b>Information und Kommunikation</b> .....   | <b>736 211</b>       | <b>11 096</b>               | <b>630 971</b>   | <b>28 485</b>                  |
| 58       | Verlagswesen .....   | 292 458              | 5 210                       | 265 432          | 12 041                         |
| 59       | Herstellung, Verleih und Vertrieb von Filmen<br>und Fernsehprogrammen; Kinos;<br>Tonstudios und Verlegen von Musik ..... | 26 313               | 336                         | 20 992           | 2 326                          |
| 60       | Rundfunkveranstalter .....   | 13 897               | 113                         | 11 238           | 384                            |
| 61       | Telekommunikation .....  | 36 888               | 273                         | 24 079           | 3 516                          |
| 62       | Erbringung von Dienstleistungen<br>der Informationstechnologie .....   | 297 118              | 3 945                       | 246 445          | 8 206                          |
| 63       | Informationsdienstleistungen .....   | 69 537               | 1 219                       | 62 785           | 2 012                          |
| <b>L</b> | <b>Grundstücks- und Wohnungswesen</b> .....  | <b>1 695 618</b>     | <b>6 891</b>                | <b>887 669</b>   | <b>531 976</b>                 |
| 68       | Grundstücks- und Wohnungswesen .....   | 1 695 618            | 6 891                       | 887 669          | 531 976                        |
| <b>M</b> | <b>Erbringung von freiberuflichen,<br/>wissenschaftlichen und technischen<br/>Dienstleistungen</b> .....                 | <b>1 547 269</b>     | <b>28 527</b>               | <b>1 197 327</b> | <b>89 424</b>                  |
| 69       | Rechts- und Steuerberatung, Wirtschaftsprüfung .....   | 259 940              | 5 517                       | 159 303          | 7 603                          |
| 70       | Verwaltung und Führung von Unternehmen<br>und Betrieben; Unternehmensberatung .....                                      | 152 023              | 1 650                       | 126 504          | 10 444                         |
| 71       | Architektur- und Ingenieurbüros; technische,<br>physikalische und chemische Untersuchung .....                           | 726 234              | 9 078                       | 589 240          | 30 169                         |
| 72       | Forschung und Entwicklung .....  | 211 392              | 2 504                       | 176 220          | 33 890                         |
| 73       | Werbung und Marktforschung .....   | 108 229              | 8 539                       | 87 963           | 2 229                          |
| 74       | Sonstige freiberufliche, wissenschaftliche und<br>technische Tätigkeiten .....   | 77 221               | 1 031                       | 50 733           | 4 138                          |
| 75       | Veterinärwesen .....   | 12 230               | 208                         | 7 365            | 952                            |
| <b>N</b> | <b>Erbringung von sonstigen wirtschaftlichen<br/>Dienstleistungen</b> .....  | <b>1 230 452</b>     | <b>34 238</b>               | <b>999 174</b>   | <b>67 069</b>                  |
| 77       | Vermietung von beweglichen Sachen .....  | 119 231              | 1 359                       | 75 984           | 35 501                         |
| 78       | Vermittlung und Überlassung von Arbeitskräften .....   | 213 979              | 9 383                       | 185 350          | 3 436                          |
| 79       | Reisebüros, Reiseveranstalter und Erbringung<br>sonstiger Reservierungsdienstleistungen .....                            | 42 180               | 851                         | 29 966           | 4 644                          |
| 80       | Wach- und Sicherheitsdienste sowie Detekteien .....  | 89 776               | 4 332                       | 82 958           | 2 305                          |
| 81       | Gebäudebetreuung; Garten- und Landschaftsbau .....   | 307 571              | 11 145                      | 238 252          | 11 598                         |
| 82       | Erbringung von wirtschaftlichen Dienstleis-<br>tungen für Unternehmen und Privatpersonen a.g. ....                       | 457 714              | 7 169                       | 386 664          | 9 585                          |
| <b>S</b> | <b>Erbringung von sonstigen Dienstleistungen</b> .....   | <b>38 632</b>        | <b>743</b>                  | <b>28 910</b>    | <b>1 239</b>                   |
| 95       | Reparatur von Datenverarbeitungsgeräten<br>und Gebrauchsgütern .....   | 38 632               | 743                         | 28 910           | 1 239                          |

1) einschließlich sonstige betriebliche Erträge

### 10. Unternehmen/Einrichtungen des Dienstleistungs

| Lfd.<br>Nr. | Merkmal   | Einheit  | Verkehr und Lagerei (H)                              |  | Information und<br>Kommunikation (J)                 |  |
|-------------|---|----------|--|--|--|--|
|             |   |          | Unter-<br>nehmen/<br>Einrich-<br>tungen<br>insgesamt | darunter<br>mit einem<br>Umsatz von<br>250 000 EUR<br>und mehr | Unter-<br>nehmen/<br>Einrich-<br>tungen<br>insgesamt | darunter<br>mit einem<br>Umsatz von<br>250 000 EUR<br>und mehr |
|             |   |          | Anzahl   | 1000 EUR   | Anzahl   | 1000 EUR   |
| 1           | Unternehmen/Einrichtungen insgesamt . . . . .                       | Anzahl   | 1 669  | 918  | 757  | 288  |
|             | davon   |          |  |  |  |  |
| 2           | Einzelunternehmen . . . . .   | Anzahl   | 1 248  | 554  | 417  | 38   |
| 3           | Personengesellschaften . . . . .                                    | Anzahl   | 76   | 75   | 54   | 30   |
| 4           | Kapitalgesellschaften . . . . .                                     | Anzahl   | 343  | 289  | 284  | 217  |
| 5           | sonstige Rechtsformen . . . . .                                     | Anzahl   | 2  | -  | 2  | 2  |
| 6           | Umsatz und sonstige betriebliche Erträge . . . . .                  | 1000 EUR | 1 873 749  | 1 794 446  | 736 211  | 695 173  |
| 7           | Subventionen . . . . .  | 1000 EUR | 49 205   | 49 127   | 4 027  | 3 995  |
| 8           | Tätige Personen insgesamt am 30. September . . . . .                | Anzahl   | 24 015   | 21 901   | 11 096   | 9 923  |
| 9           | Abhängig Beschäftigte . . . . .                                     | Anzahl   | 22 289   | 20 964   | 10 346   | 9 673  |
| 10          | Aufwendungen insgesamt . . . . .                                    | 1000 EUR | 1 585 710  | 1 534 028  | 630 971  | 607 945  |
|             | davon   |          |  |  |  |  |
| 11          | Personalaufwand . . . . .   | 1000 EUR | 489 130  | 473 743  | 231 654  | 224 028  |
| 12          | Materialaufwand und sonstige betriebliche<br>Aufwendungen . . . . . | 1000 EUR | 1 096 580  | 1 060 285  | 399 317  | 383 918  |
|             | Bestände  |          |  |  |  |  |
| 13          | am Anfang des Berichtsjahres . . . . .                              | 1000 EUR | 20 127   | 19 514   | 18 649   | 17 438   |
| 14          | am Ende des Berichtsjahres . . . . .                                | 1000 EUR | 21 842   | 21 144   | 21 616   | 20 384   |
| 15          | Bruttoanlageinvestitionen . . . . .                                 | 1000 EUR | 187 728  | 176 577  | 28 485   | 27 337   |
| 16          | Betriebliche Steuern und sonstige öffentliche<br>Abgaben . . . . .  | 1000 EUR | 16 745   | 15 506   | 8 271  | 7 508  |
| 17          | Bruttowertschöpfung . . . . .                                       | 1000 EUR | 812 448  | 770 517  | 336 175  | 311 247  |
| 18          | Bruttobetriebüberschuss . . . . .                                   | 1000 EUR | 323 319  | 296 774  | 104 521  | 87 219   |



**bereichs 2008 nach ausgewählten Merkmalen**

| Grundstücks- und Wohnungswesen (L)   |  | Erbringung von freiberuflichen, wissenschaftlichen und technischen Dienstleistungen (M) |  | Erbringung von sonstigen wirtschaftlichen Dienstleistungen (N) |  | Erbringung von sonstigen Dienstleistungen (S-95) |  | Lfd. Nr. |
|--------------------------------------|--|---|--|--|--|--|--|----------|
| Unternehmen/ Einrichtungen insgesamt | darunter mit einem Umsatz von 250 000 EUR und mehr | Unternehmen/ Einrichtungen insgesamt  | darunter mit einem Umsatz von 250 000 EUR und mehr | Unternehmen/ Einrichtungen insgesamt                           | darunter mit einem Umsatz von 250 000 EUR und mehr | Unternehmen/ Einrichtungen insgesamt             | darunter mit einem Umsatz von 250 000 EUR und mehr |          |
| Anzahl                               | 1000 EUR   | Anzahl  | 1000 EUR   | Anzahl   | 1000 EUR   | Anzahl   | 1000 EUR   |          |
| 1 646                                | 436  | 3 460   | 1 052  | 1 902  | 545  | 199  | 24   | 1        |
| 747                                  | 72   | 2 391   | 393  | 1 341  | 173  | 171  | 4  | 2        |
| 413                                  | 112  | 382   | 213  | 194  | 96   | 8  | 7  | 3        |
| 433                                  | 213  | 638   | 416  | 360  | 271  | 20   | 13   | 4        |
| 53                                   | 39   | 50  | 31   | 8  | 6  | -  | -  | 5        |
| 1 695 618                            | 1 598 657  | 1 547 269   | 1 326 349  | 1 230 452  | 1 108 149  | 38 632   | 23 451   | 6        |
| 12 664                               | 12 575   | 20 168  | 19 878   | 8 404  | 8 344  | -  | -  | 7        |
| 6 891                                | 4 693  | 28 527  | 23 322   | 34 238   | 30 031   | 743  | 427  | 8        |
| 5 155                                | 4 340  | 24 529  | 21 986   | 32 233   | 29 487   | 535  | 401  | 9        |
| 887 669                              | 834 098  | 1 197 327   | 1 090 715  | 999 174  | 933 629  | 28 910   | 19 160   | 10       |
| 167 344                              | 148 452  | 513 197   | 469 893  | 527 375  | 499 117  | 11 477   | 9 769  | 11       |
| 720 325                              | 685 646  | 684 130   | 620 822  | 471 799  | 434 512  | 17 433   | 9 391  | 12       |
| 403 915                              | 391 015  | 237 069   | 229 040  | 52 681   | 49 620   | 3 514  | 2 738  | 13       |
| 407 761                              | 396 419  | 264 396   | 257 131  | 57 643   | 54 523   | 2 793  | 1 930  | 14       |
| 531 976                              | 520 595  | 89 424  | 76 220   | 67 069   | 57 946   | 1 239  | 735  | 15       |
| 29 554                               | 22 657   | 17 024  | 15 091   | 13 830   | 11 644   | 284  | 154  | 16       |
| 992 544                              | 938 626  | 895 364   | 740 160  | 759 472  | 676 524  | 20 194   | 13 097   | 17       |
| 825 200                              | 790 174  | 382 168   | 270 268  | 232 097  | 177 407  | 8 717  | 3 328  | 18       |

## 11. Beherbergungsstätten, Gästebetten und Kapazitätsauslastung 2010 nach Betriebsarten

| Betriebsart                                     | Betriebe <sup>1)</sup> |                    | Betten/Schlafgelegenheiten <sup>1) 2)</sup> |                     | Durchschnittliche Auslastung der angebotenen Betten/Schlafgelegenheiten |
|---|------------------------|--------------------|---|---------------------|---|
|   | insgesamt              | darunter geöffnete | insgesamt                                   | darunter angebotene |   |
|   | Anzahl                 |                    |   |                     | %   |
| Hotels (ohne Hotels garnis) . . . . .           | 406                    | 395                | 32 327                                      | 31 476              | 37,7  |
| Hotels garnis . . . . .                         | 62                     | 61                 | 3 035                                       | 3 003               | 38,0  |
| Gasthöfe . . . . .                              | 394                    | 388                | 7 825                                       | 7 636               | 21,4  |
| Pensionen . . . . .                             | 205                    | 203                | 4 037                                       | 3 937               | 27,4  |
| <b>Zusammen . . . . .</b>                       | <b>1 067</b>           | <b>1 047</b>       | <b>47 224</b>                               | <b>46 052</b>       | <b>34,2</b>   |
| Erholungs- und Ferienheime . . . . .            | 13                     | 13                 | 864   | 849                 | 33,9  |
| Ferienhäuser und Ferienwohnungen . . . . .      | 129                    | 127                | 4 792                                       | 4 535               | 25,1  |
| Jugendherbergen und Hütten . . . . .            | 120                    | 117                | 8 349                                       | 8 095               | 25,8  |
| <b>Zusammen . . . . .</b>                       | <b>262</b>             | <b>257</b>         | <b>14 005</b>                               | <b>13 479</b>       | <b>26,1</b>   |
| Vorsorge- und Rehabilitationskliniken . . . . . | 34                     | 34                 | 5 975                                       | 5 959               | 85,2  |
| Schulungsheime . . . . .                        | 30                     | 30                 | 2 048                                       | 2 040               | 38,1  |
| <b>Zusammen . . . . .</b>                       | <b>64</b>              | <b>64</b>          | <b>8 023</b>                                | <b>7 999</b>        | <b>73,5</b>   |
| <b>Beherbergungsstätten insgesamt . . . . .</b> | <b>1 393</b>           | <b>1 368</b>       | <b>69 252</b>                               | <b>67 530</b>       | <b>37,5</b>   |
| Außerdem Campingplätze <sup>3)</sup> . . . . .  | 65                     | 65                 | 40 636                                      | 40 312              | x   |

VIII

1) Monat Juli – 2) Doppelbetten zählen als 2 Schlafgelegenheiten. Für Camping (Urlaubscamping ohne Dauercamping) wird 1 Stellplatz in 4 Schlafgelegenheiten umgerechnet. – 3) ohne Betriebe mit ausschließlich Dauercamping

## 12. Beherbergungsstätten, Gästebetten und Kapazitätsauslastung 2010 nach Kreisen

| Jahr<br>—<br>Kreisfreie Stadt<br>Landkreis  | Betriebe <sup>1)</sup> |                       | Betten/Schlafgelegenheiten <sup>1)2)</sup> |                        | Durch-<br>schnittliche<br>Auslastung der<br>angebotenen<br>Betten/Schlaf-<br>gelegenheiten |
|---|------------------------|-----------------------|--|------------------------|--|
|   | insgesamt              | darunter<br>geöffnete | insgesamt                                  | darunter<br>angebotene |  |
|   | Anzahl                 |                       |  |                        | %  |
| 1997. ....                                  | 1 630                  | 1 435                 | 77 236                                     | 69 150                 | 30,2   |
| 1998. ....                                  | 1 669                  | 1 454                 | 79 282                                     | 70 044                 | 31,4   |
| 1999. ....                                  | 1 547                  | 1 496                 | 75 390                                     | 71 514                 | 34,2   |
| 2000. ....                                  | 1 576                  | 1 505                 | 76 338                                     | 72 810                 | 34,7   |
| 2001. ....                                  | 1 574                  | 1 482                 | 76 646                                     | 71 919                 | 34,4   |
| 2002. ....                                  | 1 567                  | 1 441                 | 75 942                                     | 70 366                 | 32,9   |
| 2003. ....                                  | 1 542                  | 1 417                 | 75 541                                     | 69 168                 | 33,6   |
| 2004. ....                                  | 1 470                  | 1 376                 | 71 903                                     | 67 950                 | 33,7   |
| 2005. ....                                  | 1 470                  | 1 403                 | 71 410                                     | 68 213                 | 34,5   |
| 2006. ....                                  | 1 422                  | 1 390                 | 70 240                                     | 68 057                 | 34,5   |
| 2007. ....                                  | 1 417                  | 1 385                 | 70 023                                     | 68 041                 | 35,8   |
| 2008. ....                                  | 1 389                  | 1 371                 | 69 271                                     | 67 259                 | 36,1   |
| 2009. ....                                  | 1 386                  | 1 367                 | 68 844                                     | 67 507                 | 37,2   |
| <b>2010. ....</b>                           | <b>1 393</b>           | <b>1 368</b>          | <b>69 252</b>                              | <b>67 530</b>          | <b>37,5</b>  |
| Stadt Erfurt . . . . .                      | 65                     | 65                    | 4 890                                      | 4 885                  | 41,2   |
| Stadt Gera . . . . .                        | 19                     | 19                    | 1 520                                      | 1 506                  | 35,7   |
| Stadt Jena . . . . .                        | 24                     | 24                    | 1 888                                      | 1 882                  | 43,3   |
| Stadt Suhl . . . . .                        | 22                     | 22                    | 1 645                                      | 1 639                  | 38,5   |
| Stadt Weimar . . . . .                      | 46                     | 46                    | 3 721                                      | 3 714                  | 45,0   |
| Stadt Eisenach . . . . .                    | 30                     | 30                    | 2 077                                      | 2 062                  | 39,1   |
| Eichsfeld . . . . .                         | 55                     | 54                    | 2 439                                      | 2 318                  | 37,8   |
| Nordhausen . . . . .                        | 38                     | 37                    | 1 994                                      | 1 913                  | 27,3   |
| Wartburgkreis . . . . .                     | 99                     | 99                    | 4 466                                      | 4 405                  | 51,6   |
| Unstrut-Hainich-Kreis . . . . .             | 49                     | 49                    | 2 222                                      | 2 215                  | 43,2   |
| Kyffhäuserkreis . . . . .                   | 41                     | 41                    | 2 266                                      | 2 250                  | 39,9   |
| Schmalkalden-Meiningen . . . . .            | 136                    | 135                   | 6 318                                      | 6 084                  | 31,7   |
| Gotha . . . . .                             | 108                    | 107                   | 6 459                                      | 6 339                  | 40,4   |
| Sömmerda . . . . .                          | 26                     | 26                    | 1 021                                      | 1 008                  | 23,7   |
| Hildburghausen . . . . .                    | 73                     | 71                    | 3 306                                      | 3 245                  | 43,1   |
| Ilm-Kreis . . . . .                         | 107                    | 105                   | 3 994                                      | 3 891                  | 29,3   |
| Weimarer Land . . . . .                     | 64                     | 62                    | 3 435                                      | 3 346                  | 43,6   |
| Sonneberg . . . . .                         | 55                     | 52                    | 1 849                                      | 1 701                  | 27,9   |
| Saalfeld-Rudolstadt . . . . .               | 118                    | 114                   | 4 877                                      | 4 576                  | 28,3   |
| Saale-Holzland-Kreis . . . . .              | 55                     | 51                    | 2 292                                      | 2 171                  | 47,6   |
| Saale-Orla-Kreis . . . . .                  | 79                     | 78                    | 3 296                                      | 3 227                  | 32,1   |
| Greiz . . . . .                             | 54                     | 52                    | 2 013                                      | 1 907                  | 19,2   |
| Altenburger Land . . . . .                  | 30                     | 29                    | 1 264                                      | 1 246                  | 28,8   |
| <b>Kreisfreie Städte zusammen . . . . .</b> | <b>206</b>             | <b>206</b>            | <b>15 741</b>                              | <b>15 688</b>          | <b>41,2</b>  |
| <b>Landkreise zusammen . . . . .</b>        | <b>1 187</b>           | <b>1 162</b>          | <b>53 511</b>                              | <b>51 842</b>          | <b>36,3</b>  |

VIII

1) Monat Juli – 2) Doppelbetten zählen als 2 Schlafgelegenheiten.

### 13. Beherbergungsstätten, Gästebetten und Kapazitätsauslastung 2010 nach Reisegebieten und Betriebsarten

| Reisegebiet<br>—<br>Betriebsart | Geöffnete Betriebe <sup>1)</sup> | Angebote Betten/<br>Schlafgelegenheiten <sup>1) 2)</sup> | Durchschnittliche<br>Auslastung der angebotenen<br>Betten/Schlafgelegenheiten |
|---------------------------------|----------------------------------|--|---|
|                                 | Anzahl                           |  | %   |

#### Südharz

|   |           |              |             |
|---|-----------|--------------|-------------|
| Hotels (ohne Hotels garnis) . . . . .           | 17        | 1 092        | 27,2        |
| Hotels garnis . . . . .                         | 1         | .            | .           |
| Gasthöfe . . . . .                              | 5         | 70           | 22,4        |
| Pensionen . . . . .                             | 3         | .            | .           |
| <b>Zusammen . . . . .</b>                       | <b>26</b> | <b>1 303</b> | <b>27,4</b> |
| Erholungs- und Ferienheime . . . . .            | -         | -            | -           |
| Ferienhäuser und Ferienwohnungen . . . . .      | 4         | .            | .           |
| Jugendherbergen und Hütten . . . . .            | 6         | 396          | 27,8        |
| <b>Zusammen . . . . .</b>                       | <b>10</b> | <b>.</b>     | <b>.</b>    |
| Vorsorge- und Rehabilitationskliniken . . . . . | 1         | .            | .           |
| Schulungsheime . . . . .                        | -         | -            | -           |
| <b>Zusammen . . . . .</b>                       | <b>1</b>  | <b>.</b>     | <b>.</b>    |
| <b>Beherbergungsstätten insgesamt . . . . .</b> | <b>37</b> | <b>1 913</b> | <b>27,3</b> |
| Außerdem Campingplätze <sup>3)</sup> . . . . .  | 4         | 984          | x           |

VIII

#### Thüringer Vogtland

|   |           |              |             |
|---|-----------|--------------|-------------|
| Hotels (ohne Hotels garnis) . . . . .           | 19        | 1 723        | 30,2        |
| Hotels garnis . . . . .                         | 3         | .            | .           |
| Gasthöfe . . . . .                              | 25        | 475          | 19,3        |
| Pensionen . . . . .                             | 16        | .            | .           |
| <b>Zusammen . . . . .</b>                       | <b>63</b> | <b>2 733</b> | <b>29,5</b> |
| Erholungs- und Ferienheime . . . . .            | 1         | .            | .           |
| Ferienhäuser und Ferienwohnungen . . . . .      | 5         | .            | .           |
| Jugendherbergen und Hütten . . . . .            | 10        | 444          | 14,4        |
| <b>Zusammen . . . . .</b>                       | <b>16</b> | <b>869</b>   | <b>17,0</b> |
| Vorsorge- und Rehabilitationskliniken . . . . . | -         | -            | -           |
| Schulungsheime . . . . .                        | -         | -            | -           |
| <b>Zusammen . . . . .</b>                       | <b>-</b>  | <b>-</b>     | <b>-</b>    |
| <b>Beherbergungsstätten insgesamt . . . . .</b> | <b>79</b> | <b>3 602</b> | <b>26,7</b> |
| Außerdem Campingplätze <sup>3)</sup> . . . . .  | 4         | 1 392        | x           |

1) Monat Juli – 2) Doppelbetten zählen als 2 Schlafgelegenheiten. Für Camping (Urlaubscamping ohne Dauercamping) wird 1 Stellplatz in 4 Schlafgelegenheiten umgerechnet. – 3) ohne Betriebe mit ausschließlich Dauercamping

## Noch: 13. Beherbergungsstätten, Gästebetten und Kapazitätsauslastung 2010 nach Reisegebieten und Betriebsarten

| Reisegebiet<br>—<br>Betriebsart | Geöffnete Betriebe <sup>1)</sup> | Angebote ne Betten/<br>Schlafgelegenheiten <sup>1) 2)</sup> | Durchschnittliche<br>Auslastung der angebotenen<br>Betten/Schlafgelegenheiten |
|---------------------------------|----------------------------------|---|---|
|                                 | Anzahl                           |   | %   |

### Thüringer Rhön

|   |           |              |             |
|---|-----------|--------------|-------------|
| Hotels (ohne Hotels garnis) . . . . .           | 22        | 1 084        | 28,1        |
| Hotels garnis . . . . .                         | 3         | 108          | 35,2        |
| Gasthöfe . . . . .                              | 32        | 630          | 16,7        |
| Pensionen . . . . .                             | 13        | 211          | 16,9        |
| <b>Zusammen . . . . .</b>                       | <b>70</b> | <b>2 033</b> | <b>24,0</b> |
| Erholungs- und Ferienheime . . . . .            | -         | -            | -           |
| Ferienhäuser und Ferienwohnungen . . . . .      | 9         | 280          | 13,8        |
| Jugendherbergen und Hütten . . . . .            | 6         | 434          | 20,4        |
| <b>Zusammen . . . . .</b>                       | <b>15</b> | <b>714</b>   | <b>18,2</b> |
| Vorsorge- und Rehabilitationskliniken . . . . . | 4         | 738          | 81,6        |
| Schulungsheime . . . . .                        | -         | -            | -           |
| <b>Zusammen . . . . .</b>                       | <b>4</b>  | <b>738</b>   | <b>81,6</b> |
| <b>Beherbergungsstätten insgesamt . . . . .</b> | <b>89</b> | <b>3 485</b> | <b>35,8</b> |
| Außerdem Campingplätze <sup>3)</sup> . . . . .  | 6         | 880          | x           |

### Thüringer Wald

|   |            |               |             |
|---|------------|---------------|-------------|
| Hotels (ohne Hotels garnis) . . . . .           | 193        | 14 516        | 37,6        |
| Hotels garnis . . . . .                         | 17         | 408           | 27,2        |
| Gasthöfe . . . . .                              | 213        | 4 223         | 22,2        |
| Pensionen . . . . .                             | 96         | 2 009         | 24,6        |
| <b>Zusammen . . . . .</b>                       | <b>519</b> | <b>21 156</b> | <b>33,2</b> |
| Erholungs- und Ferienheime . . . . .            | 9          | 612           | 30,2        |
| Ferienhäuser und Ferienwohnungen . . . . .      | 78         | 2 457         | 25,0        |
| Jugendherbergen und Hütten . . . . .            | 61         | 3 776         | 22,6        |
| <b>Zusammen . . . . .</b>                       | <b>148</b> | <b>6 845</b>  | <b>24,1</b> |
| Vorsorge- und Rehabilitationskliniken . . . . . | 14         | 2 751         | 87,2        |
| Schulungsheime . . . . .                        | 13         | 870           | 37,8        |
| <b>Zusammen . . . . .</b>                       | <b>27</b>  | <b>3 621</b>  | <b>76,0</b> |
| <b>Beherbergungsstätten insgesamt . . . . .</b> | <b>694</b> | <b>31 622</b> | <b>36,3</b> |
| Außerdem Campingplätze <sup>3)</sup> . . . . .  | 31         | 32 484        | x           |

1) Monat Juli – 2) Doppelbetten zählen als 2 Schlafgelegenheiten. Für Camping (Urlaubscamping ohne Dauercamping) wird 1 Stellplatz in 4 Schlafgelegenheiten umgerechnet. – 3) ohne Betriebe mit ausschließlich Dauercamping

### Noch: 13. Beherbergungsstätten, Gästebetten und Kapazitätsauslastung 2010 nach Reisegebieten und Betriebsarten

| Reisegebiet<br>—<br>Betriebsart | Geöffnete Betriebe <sup>1)</sup> | Angebote Betten/<br>Schlafgelegenheiten <sup>1) 2)</sup> | Durchschnittliche<br>Auslastung der angebotenen<br>Betten/Schlafgelegenheiten |
|---------------------------------|----------------------------------|--|---|
|                                 | Anzahl                           |  | %   |

#### Städte Eisenach, Erfurt, Jena, Weimar

|   |            |               |             |
|---|------------|---------------|-------------|
| Hotels (ohne Hotels garnis) . . . . .           | 55         | 7 810         | 43,6        |
| Hotels garnis . . . . .                         | 30         | 1 864         | 43,1        |
| Gasthöfe . . . . .                              | 25         | 580           | 31,6        |
| Pensionen . . . . .                             | 31         | 548           | 37,0        |
| <b>Zusammen . . . . .</b>                       | <b>141</b> | <b>10 802</b> | <b>42,6</b> |
| Erholungs- und Ferienheime . . . . .            | 2          | .             | .           |
| Ferienhäuser und Ferienwohnungen . . . . .      | 6          | 196           | 38,2        |
| Jugendherbergen und Hütten . . . . .            | 10         | 1 038         | 40,5        |
| <b>Zusammen . . . . .</b>                       | <b>18</b>  | .             | .           |
| Vorsorge- und Rehabilitationskliniken . . . . . | -          | -             | -           |
| Schulungsheime . . . . .                        | 6          | .             | .           |
| <b>Zusammen . . . . .</b>                       | <b>6</b>   | .             | .           |
| <b>Beherbergungsstätten insgesamt . . . . .</b> | <b>165</b> | <b>12 543</b> | <b>42,3</b> |
| Außerdem Campingplätze <sup>3)</sup> . . . . .  | 3          | 564           | x           |

VIII

#### Übriges Thüringen

|   |            |               |             |
|---|------------|---------------|-------------|
| Hotels (ohne Hotels garnis) . . . . .           | 89         | 5 251         | 35,9        |
| Hotels garnis . . . . .                         | 7          | 301           | 22,7        |
| Gasthöfe . . . . .                              | 88         | 1 658         | 17,8        |
| Pensionen . . . . .                             | 44         | 815           | 28,3        |
| <b>Zusammen . . . . .</b>                       | <b>228</b> | <b>8 025</b>  | <b>30,8</b> |
| Erholungs- und Ferienheime . . . . .            | 1          | .             | .           |
| Ferienhäuser und Ferienwohnungen . . . . .      | 25         | .             | .           |
| Jugendherbergen und Hütten . . . . .            | 24         | 2 007         | 27,1        |
| <b>Zusammen . . . . .</b>                       | <b>50</b>  | <b>3 118</b>  | <b>28,6</b> |
| Vorsorge- und Rehabilitationskliniken . . . . . | 15         | .             | .           |
| Schulungsheime . . . . .                        | 11         | .             | .           |
| <b>Zusammen . . . . .</b>                       | <b>26</b>  | <b>3 222</b>  | <b>72,6</b> |
| <b>Beherbergungsstätten insgesamt . . . . .</b> | <b>304</b> | <b>14 365</b> | <b>40,2</b> |
| Außerdem Campingplätze <sup>3)</sup> . . . . .  | 17         | 4 008         | x           |

1) Monat Juli – 2) Doppelbetten zählen als 2 Schlafgelegenheiten. Für Camping (Urlaubscamping ohne Dauercamping) wird 1 Stellplatz in 4 Schlafgelegenheiten umgerechnet. – 3) ohne Betriebe mit ausschließlich Dauercamping

## 14. Ankünfte, Übernachtungen und Aufenthaltsdauer der Gäste in Beherbergungsbetrieben 2010 nach Betriebsarten und Gästegruppen

| Betriebsart  | Ankünfte         | Übernachtungen   | Durchschnittliche Aufenthaltsdauer |
|--|------------------|------------------|------------------------------------|
| Ständiger Wohnsitz der Gäste                           | Anzahl           |                  | Tage                               |
| <b>Hotels (ohne Hotels garnis) . . . . .</b>           | <b>2 044 076</b> | <b>4 305 242</b> | <b>2,1</b>                         |
| Deutschland . . . . .                                  | 1 872 407        | 3 940 845        | 2,1                                |
| Ausland . . . . .                                      | 171 669          | 364 397          | 2,1                                |
| <b>Hotels garnis . . . . .</b>                         | <b>239 350</b>   | <b>420 137</b>   | <b>1,8</b>                         |
| Deutschland . . . . .                                  | 208 515          | 364 408          | 1,7                                |
| Ausland . . . . .                                      | 30 835           | 55 729           | 1,8                                |
| <b>Gasthöfe . . . . .</b>                              | <b>280 797</b>   | <b>577 148</b>   | <b>2,1</b>                         |
| Deutschland . . . . .                                  | 268 988          | 548 902          | 2,0                                |
| Ausland . . . . .                                      | 11 809           | 28 246           | 2,4                                |
| <b>Pensionen . . . . .</b>                             | <b>155 825</b>   | <b>382 276</b>   | <b>2,5</b>                         |
| Deutschland . . . . .                                  | 151 418          | 365 556          | 2,4                                |
| Ausland . . . . .                                      | 4 407            | 16 720           | 3,8                                |
| <b>Zusammen . . . . .</b>                              | <b>2 720 048</b> | <b>5 684 803</b> | <b>2,1</b>                         |
| Deutschland . . . . .                                  | 2 501 328        | 5 219 711        | 2,1                                |
| Ausland . . . . .                                      | 218 720          | 465 092          | 2,1                                |
| <b>Erholungs- und Ferienheime . . . . .</b>            | <b>33 818</b>    | <b>100 364</b>   | <b>3,0</b>                         |
| Deutschland . . . . .                                  | 33 668           | 99 861           | 3,0                                |
| Ausland . . . . .                                      | 150              | 503              | 3,4                                |
| <b>Ferienhäuser und Ferienwohnungen . . . . .</b>      | <b>102 937</b>   | <b>359 497</b>   | <b>3,5</b>                         |
| Deutschland . . . . .                                  | 99 734           | 343 521          | 3,4                                |
| Ausland . . . . .                                      | 3 203            | 15 976           | 5,0                                |
| <b>Jugendherbergen und Hütten . . . . .</b>            | <b>268 666</b>   | <b>684 548</b>   | <b>2,5</b>                         |
| Deutschland . . . . .                                  | 258 722          | 649 236          | 2,5                                |
| Ausland . . . . .                                      | 9 944            | 35 312           | 3,6                                |
| <b>Zusammen . . . . .</b>                              | <b>405 421</b>   | <b>1 144 409</b> | <b>2,8</b>                         |
| Deutschland . . . . .                                  | 392 124          | 1 092 618        | 2,8                                |
| Ausland . . . . .                                      | 13 297           | 51 791           | 3,9                                |
| <b>Campingplätze <sup>1)</sup> . . . . .</b>           | <b>146 757</b>   | <b>439 944</b>   | <b>3,0</b>                         |
| Deutschland . . . . .                                  | 132 025          | 399 226          | 3,0                                |
| Ausland . . . . .                                      | 14 732           | 40 718           | 2,8                                |
| <b>Vorsorge- und Rehabilitationskliniken . . . . .</b> | <b>83 645</b>    | <b>1 843 538</b> | <b>22,0</b>                        |
| Deutschland . . . . .                                  | 83 618           | 1 843 319        | 22,0                               |
| Ausland . . . . .                                      | 27               | 219              | 8,1                                |
| <b>Schulungsheime . . . . .</b>                        | <b>107 999</b>   | <b>273 603</b>   | <b>2,5</b>                         |
| Deutschland . . . . .                                  | 106 327          | 263 597          | 2,5                                |
| Ausland . . . . .                                      | 1 672            | 10 006           | 6,0                                |
| <b>Zusammen . . . . .</b>                              | <b>191 644</b>   | <b>2 117 141</b> | <b>11,0</b>                        |
| Deutschland . . . . .                                  | 189 945          | 2 106 916        | 11,1                               |
| Ausland . . . . .                                      | 1 699            | 10 225           | 6,0                                |
| <b>Beherbergungsbetriebe insgesamt . . . . .</b>       | <b>3 463 870</b> | <b>9 386 297</b> | <b>2,7</b>                         |
| Deutschland . . . . .                                  | 3 215 422        | 8 818 471        | 2,7                                |
| Ausland . . . . .                                      | 248 448          | 567 826          | 2,3                                |

VIII

1) nur Urlaubscamping (ohne Dauercamping)

### 15. Ankünfte, Übernachtungen und Aufenthaltsdauer der Gäste in Beherbergungsstätten \*) 2010 nach Herkunftsländern

| Herkunftsland                                  | Ankünfte         | Übernachtungen   | Durchschnittliche Aufenthaltsdauer |
|--|------------------|------------------|------------------------------------|
|  | Anzahl           |                  | Tage                               |
| <b>Bundesrepublik Deutschland</b> . . . . .    | <b>3 083 397</b> | <b>8 419 245</b> | <b>2,7</b>                         |
| Belgien . . . . .                              | 9 034            | 20 389           | 2,3                                |
| Bulgarien . . . . .                            | 650              | 2 649            | 4,1                                |
| Dänemark . . . . .                             | 10 899           | 22 006           | 2,0                                |
| Estland . . . . .                              | 297              | 467              | 1,6                                |
| Finnland . . . . .                             | 1 699            | 3 212            | 1,9                                |
| Frankreich . . . . .                           | 11 906           | 24 408           | 2,1                                |
| Griechenland . . . . .                         | 646              | 1 089            | 1,7                                |
| Irland, Republik . . . . .                     | 579              | 1 284            | 2,2                                |
| Island . . . . .                               | 122              | 220              | 1,8                                |
| Italien . . . . .                              | 8 197            | 16 105           | 2,0                                |
| Lettland . . . . .                             | 286              | 570              | 2,0                                |
| Litauen . . . . .                              | 478              | 1 291            | 2,7                                |
| Luxemburg . . . . .                            | 1 741            | 3 272            | 1,9                                |
| Malta . . . . .                                | 58               | 85               | 1,5                                |
| Niederlande . . . . .                          | 42 126           | 116 327          | 2,8                                |
| Norwegen . . . . .                             | 1 997            | 3 943            | 2,0                                |
| Österreich . . . . .                           | 15 830           | 37 570           | 2,4                                |
| Polen . . . . .                                | 8 822            | 21 464           | 2,4                                |
| Portugal . . . . .                             | 816              | 2 252            | 2,8                                |
| Rumänien . . . . .                             | 1 225            | 3 772            | 3,1                                |
| Russland . . . . .                             | 12 080           | 19 808           | 1,6                                |
| Schweden . . . . .                             | 7 517            | 10 105           | 1,3                                |
| Schweiz . . . . .                              | 19 212           | 37 546           | 2,0                                |
| Slowakische Republik . . . . .                 | 1 083            | 4 410            | 4,1                                |
| Slowenien . . . . .                            | 726              | 3 741            | 5,2                                |
| Spanien . . . . .                              | 3 858            | 7 305            | 1,9                                |
| Tschechische Republik . . . . .                | 4 291            | 9 153            | 2,1                                |
| Türkei . . . . .                               | 646              | 1 942            | 3,0                                |
| Ukraine . . . . .                              | 1 352            | 4 489            | 3,3                                |
| Ungarn . . . . .                               | 2 098            | 5 737            | 2,7                                |
| Vereinigtes Königreich . . . . .               | 9 655            | 18 421           | 1,9                                |
| Zypern . . . . .                               | 109              | 288              | 2,6                                |
| Sonstige europäische Länder . . . . .          | 2 919            | 10 188           | 3,5                                |
| <b>Europäisches Ausland zusammen</b> . . . . . | <b>182 954</b>   | <b>415 508</b>   | <b>2,3</b>                         |
| Afrika . . . . .                               | 854              | 2 503            | 2,9                                |
| Asien . . . . .                                | 15 510           | 40 987           | 2,6                                |
| Amerika . . . . .                              | 17 972           | 36 172           | 2,0                                |
| Australien, Neuseeland und Ozeanien . . . . .  | 1 417            | 2 908            | 2,1                                |
| Ohne Angabe . . . . .                          | 15 009           | 29 030           | 1,9                                |
| <b>Ausland zusammen</b> . . . . .              | <b>233 716</b>   | <b>527 108</b>   | <b>2,3</b>                         |
| <b>Insgesamt</b> . . . . .                     | <b>3 317 113</b> | <b>8 946 353</b> | <b>2,7</b>                         |

\*) ohne Camping



## 16. Ankünfte, Übernachtungen und Aufenthaltsdauer der Gäste in Beherbergungsstätten \*) 2010 nach Kreisen

| Jahr<br>—<br>Kreisfreie Stadt<br>Landkreis  | Ankünfte         | Übernachtungen   | Durchschnittliche<br>Aufenthaltsdauer |
|---|------------------|------------------|---------------------------------------|
|   | Anzahl           |                  | Tage                                  |
| 1997. ....                                  | 2 549 761        | 7 327 697        | 2,9                                   |
| 1998. ....                                  | 2 628 522        | 7 744 932        | 2,9                                   |
| 1999. ....                                  | 2 968 499        | 8 658 208        | 2,9                                   |
| 2000. ....                                  | 2 991 666        | 8 935 871        | 3,0                                   |
| 2001. ....                                  | 2 946 037        | 8 785 419        | 3,0                                   |
| 2002. ....                                  | 2 792 754        | 8 286 379        | 3,0                                   |
| 2003. ....                                  | 2 793 329        | 8 174 834        | 2,9                                   |
| 2004. ....                                  | 2 864 309        | 8 143 360        | 2,8                                   |
| 2005. ....                                  | 2 944 664        | 8 311 112        | 2,8                                   |
| 2006. ....                                  | 2 943 527        | 8 302 521        | 2,8                                   |
| 2007. ....                                  | 3 133 445        | 8 635 133        | 2,8                                   |
| 2008. ....                                  | 3 119 024        | 8 682 405        | 2,8                                   |
| 2009. ....                                  | 3 234 565        | 8 885 933        | 2,7                                   |
| <b>2010. ....</b>                           | <b>3 317 113</b> | <b>8 946 353</b> | <b>2,7</b>                            |
| Stadt Erfurt . . . . .                      | 427 309          | 726 662          | 1,7                                   |
| Stadt Gera . . . . .                        | 106 073          | 197 706          | 1,9                                   |
| Stadt Jena . . . . .                        | 159 838          | 297 614          | 1,9                                   |
| Stadt Suhl . . . . .                        | 83 116           | 229 548          | 2,8                                   |
| Stadt Weimar. . . . .                       | 327 993          | 607 834          | 1,9                                   |
| Stadt Eisenach. . . . .                     | 176 345          | 293 494          | 1,7                                   |
| Eichsfeld . . . . .                         | 100 416          | 311 005          | 3,1                                   |
| Nordhausen . . . . .                        | 75 968           | 190 347          | 2,5                                   |
| Wartburgkreis . . . . .                     | 129 742          | 777 961          | 6,0                                   |
| Unstrut-Hainich-Kreis. . . . .              | 95 707           | 336 853          | 3,5                                   |
| Kyffhäuserkreis. . . . .                    | 76 597           | 279 780          | 3,7                                   |
| Schmalkalden-Meiningen . . . . .            | 248 116          | 688 191          | 2,8                                   |
| Gotha . . . . .                             | 298 816          | 919 987          | 3,1                                   |
| Sömmerda . . . . .                          | 35 215           | 79 806           | 2,3                                   |
| Hildburghausen . . . . .                    | 121 121          | 498 235          | 4,1                                   |
| Ilm-Kreis . . . . .                         | 161 929          | 409 193          | 2,5                                   |
| Weimarer Land . . . . .                     | 146 908          | 520 489          | 3,5                                   |
| Sonneberg . . . . .                         | 56 061           | 167 326          | 3,0                                   |
| Saalfeld-Rudolstadt. . . . .                | 161 817          | 456 993          | 2,8                                   |
| Saale-Holzland-Kreis . . . . .              | 97 408           | 362 027          | 3,7                                   |
| Saale-Orla-Kreis . . . . .                  | 114 952          | 343 953          | 3,0                                   |
| Greiz . . . . .                             | 59 745           | 126 384          | 2,1                                   |
| Altenburger Land . . . . .                  | 55 921           | 124 965          | 2,2                                   |
| <b>Kreisfreie Städte zusammen . . . . .</b> | <b>1 280 674</b> | <b>2 352 858</b> | <b>1,8</b>                            |
| <b>Landkreise zusammen . . . . .</b>        | <b>2 036 439</b> | <b>6 593 495</b> | <b>3,2</b>                            |

\*) ohne Camping

## 17. Ankünfte, Übernachtungen und Aufenthaltsdauer der Gäste in Beherbergungsbetrieben 2010 nach Reisegebieten und Betriebsarten

| Reisegebiet | Ankünfte | Übernachtungen | Durchschnittliche Aufenthaltsdauer |
|-------------|----------|----------------|------------------------------------|
| Betriebsart | Anzahl   |                | Tage                               |

### Südharz

|  |               |                |            |
|--|---------------|----------------|------------|
| Hotels (ohne Hotels garnis) . . . . .            | 46 563        | 110 997        | 2,4        |
| Hotels garnis . . . . .                          | .             | .              | .          |
| Gasthöfe . . . . .                               | 3 143         | 5 641          | 1,8        |
| Pensionen . . . . .                              | .             | .              | .          |
| <b>Zusammen</b> . . . . .                        | <b>57 836</b> | <b>132 937</b> | <b>2,3</b> |
| Erholungs- und Ferienheime . . . . .             | -             | -              | -          |
| Ferienhäuser und Ferienwohnungen . . . . .       | .             | .              | .          |
| Jugendherbergen und Hütten . . . . .             | 14 289        | 40 277         | 2,8        |
| <b>Zusammen</b> . . . . .                        | .             | .              | .          |
| <b>Campingplätze <sup>1)</sup></b> . . . . .     | <b>1 812</b>  | <b>5 268</b>   | <b>2,9</b> |
| Vorsorge- und Rehabilitationskliniken . . . . .  | .             | .              | .          |
| Schulungsheime . . . . .                         | -             | -              | -          |
| <b>Zusammen</b> . . . . .                        | .             | .              | .          |
| <b>Beherbergungsbetriebe insgesamt</b> . . . . . | <b>77 780</b> | <b>195 615</b> | <b>2,5</b> |

### Thüringer Vogtland

|  |                |                |            |
|--|----------------|----------------|------------|
| Hotels (ohne Hotels garnis) . . . . .            | 110 520        | 191 093        | 1,7        |
| Hotels garnis . . . . .                          | .              | .              | .          |
| Gasthöfe . . . . .                               | 18 378         | 33 559         | 1,8        |
| Pensionen . . . . .                              | .              | .              | .          |
| <b>Zusammen</b> . . . . .                        | <b>160 714</b> | <b>294 229</b> | <b>1,8</b> |
| Erholungs- und Ferienheime . . . . .             | .              | .              | .          |
| Ferienhäuser und Ferienwohnungen . . . . .       | .              | .              | .          |
| Jugendherbergen und Hütten . . . . .             | 9 464          | 24 139         | 2,6        |
| <b>Zusammen</b> . . . . .                        | <b>14 874</b>  | <b>47 543</b>  | <b>3,2</b> |
| <b>Campingplätze <sup>1)</sup></b> . . . . .     | <b>4 240</b>   | <b>11 835</b>  | <b>2,8</b> |
| Vorsorge- und Rehabilitationskliniken . . . . .  | -              | -              | -          |
| Schulungsheime . . . . .                         | -              | -              | -          |
| <b>Zusammen</b> . . . . .                        | -              | -              | -          |
| <b>Beherbergungsbetriebe insgesamt</b> . . . . . | <b>179 828</b> | <b>353 607</b> | <b>2,0</b> |

<sup>1)</sup> nur Urlaubscamping (ohne Dauercamping)

## Noch: 17. Ankünfte, Übernachtungen und Aufenthaltsdauer der Gäste in Beherbergungsbetrieben 2010 nach Reisegebieten und Betriebsarten

| Reisegebiet | Ankünfte | Übernachtungen | Durchschnittliche<br>Aufenthaltsdauer |
|-------------|----------|----------------|---------------------------------------|
| Betriebsart | Anzahl   |                | Tage                                  |

### Thüringer Rhön

|  |                |                |             |
|--|----------------|----------------|-------------|
| Hotels (ohne Hotels garnis) . . . . .            | 62 365         | 110 467        | 1,8         |
| Hotels garnis . . . . .                          | 7 593          | 13 875         | 1,8         |
| Gasthöfe . . . . .                               | 17 944         | 35 442         | 2,0         |
| Pensionen . . . . .                              | 4 801          | 12 582         | 2,6         |
| <b>Zusammen . . . . .</b>                        | <b>92 703</b>  | <b>172 366</b> | <b>1,9</b>  |
| Erholungs- und Ferienheime . . . . .             | -              | -              | -           |
| Ferienhäuser und Ferienwohnungen . . . . .       | 3 194          | 9 667          | 3,0         |
| Jugendherbergen und Hütten . . . . .             | 11 509         | 29 162         | 2,5         |
| <b>Zusammen . . . . .</b>                        | <b>14 703</b>  | <b>38 829</b>  | <b>2,6</b>  |
| <b>Campingplätze <sup>1)</sup> . . . . .</b>     | <b>4 344</b>   | <b>12 126</b>  | <b>2,8</b>  |
| Vorsorge- und Rehabilitationskliniken . . . . .  | 8 407          | 218 858        | 26,0        |
| Schulungsheime . . . . .                         | -              | -              | -           |
| <b>Zusammen . . . . .</b>                        | <b>8 407</b>   | <b>218 858</b> | <b>26,0</b> |
| <b>Beherbergungsbetriebe insgesamt . . . . .</b> | <b>120 157</b> | <b>442 179</b> | <b>3,7</b>  |

### Thüringer Wald

|  |                  |                  |             |
|--|------------------|------------------|-------------|
| Hotels (ohne Hotels garnis) . . . . .            | 765 569          | 1 981 991        | 2,6         |
| Hotels garnis . . . . .                          | 20 543           | 43 371           | 2,1         |
| Gasthöfe . . . . .                               | 147 122          | 331 255          | 2,3         |
| Pensionen . . . . .                              | 65 730           | 174 029          | 2,6         |
| <b>Zusammen . . . . .</b>                        | <b>998 964</b>   | <b>2 530 646</b> | <b>2,5</b>  |
| Erholungs- und Ferienheime . . . . .             | 21 210           | 59 408           | 2,8         |
| Ferienhäuser und Ferienwohnungen . . . . .       | 52 079           | 208 666          | 4,0         |
| Jugendherbergen und Hütten . . . . .             | 101 064          | 278 737          | 2,8         |
| <b>Zusammen . . . . .</b>                        | <b>174 353</b>   | <b>546 811</b>   | <b>3,1</b>  |
| <b>Campingplätze <sup>1)</sup> . . . . .</b>     | <b>100 769</b>   | <b>320 756</b>   | <b>3,2</b>  |
| Vorsorge- und Rehabilitationskliniken . . . . .  | 39 930           | 872 874          | 21,9        |
| Schulungsheime . . . . .                         | 46 610           | 111 003          | 2,4         |
| <b>Zusammen . . . . .</b>                        | <b>86 540</b>    | <b>983 877</b>   | <b>11,4</b> |
| <b>Beherbergungsbetriebe insgesamt . . . . .</b> | <b>1 360 626</b> | <b>4 382 090</b> | <b>3,2</b>  |

VIII

<sup>1)</sup> nur Urlaubscamping (ohne Dauercamping)

## Noch: 17. Ankünfte, Übernachtungen und Aufenthaltsdauer der Gäste in Beherbergungsbetrieben 2010 nach Reisegebieten und Betriebsarten

| Reisegebiet | Ankünfte | Übernachtungen | Durchschnittliche Aufenthaltsdauer |
|-------------|----------|----------------|------------------------------------|
| Betriebsart | Anzahl   |                | Tage                               |

### Städte Eisenach, Erfurt, Jena, Weimar

|  |                  |                  |            |
|--|------------------|------------------|------------|
| Hotels (ohne Hotels garnis) . . . . .            | 730 587          | 1 241 241        | 1,7        |
| Hotels garnis . . . . .                          | 171 942          | 292 109          | 1,7        |
| Gasthöfe . . . . .                               | 39 079           | 66 199           | 1,7        |
| Pensionen . . . . .                              | 35 517           | 70 978           | 2,0        |
| <b>Zusammen</b> . . . . .                        | <b>977 125</b>   | <b>1 670 527</b> | <b>1,7</b> |
| Erholungs- und Ferienheime . . . . .             | .                | .                | .          |
| Ferienhäuser und Ferienwohnungen . . . . .       | 11 807           | 26 704           | 2,3        |
| Jugendherbergen und Hütten . . . . .             | 73 276           | 153 079          | 2,1        |
| <b>Zusammen</b> . . . . .                        | .                | .                | .          |
| <b>Campingplätze <sup>1)</sup></b> . . . . .     | <b>4 671</b>     | <b>10 293</b>    | <b>2,2</b> |
| Vorsorge- und Rehabilitationskliniken . . . . .  | -                | -                | -          |
| Schulungsheime . . . . .                         | .                | .                | .          |
| <b>Zusammen</b> . . . . .                        | .                | .                | .          |
| <b>Beherbergungsbetriebe insgesamt</b> . . . . . | <b>1 096 156</b> | <b>1 935 897</b> | <b>1,8</b> |

VIII

### Übriges Thüringen

|  |                |                  |             |
|--|----------------|------------------|-------------|
| Hotels (ohne Hotels garnis) . . . . .            | 328 472        | 669 453          | 2,0         |
| Hotels garnis . . . . .                          | 16 994         | 25 596           | 1,5         |
| Gasthöfe . . . . .                               | 55 131         | 105 052          | 1,9         |
| Pensionen . . . . .                              | 32 109         | 83 997           | 2,6         |
| <b>Zusammen</b> . . . . .                        | <b>432 706</b> | <b>884 098</b>   | <b>2,0</b>  |
| Erholungs- und Ferienheime . . . . .             | .              | .                | .           |
| Ferienhäuser und Ferienwohnungen . . . . .       | .              | .                | .           |
| Jugendherbergen und Hütten . . . . .             | 59 064         | 159 154          | 2,7         |
| <b>Zusammen</b> . . . . .                        | <b>93 733</b>  | <b>265 738</b>   | <b>2,8</b>  |
| <b>Campingplätze <sup>1)</sup></b> . . . . .     | <b>30 921</b>  | <b>79 666</b>    | <b>2,6</b>  |
| Vorsorge- und Rehabilitationskliniken . . . . .  | .              | .                | .           |
| Schulungsheime . . . . .                         | .              | .                | .           |
| <b>Zusammen</b> . . . . .                        | <b>71 963</b>  | <b>847 407</b>   | <b>11,8</b> |
| <b>Beherbergungsbetriebe insgesamt</b> . . . . . | <b>629 323</b> | <b>2 076 909</b> | <b>3,3</b>  |

<sup>1)</sup> nur Urlaubscamping (ohne Dauercamping)

## IX. Außenhandel

Gegenstand der Außenhandelsstatistik in Thüringen ist der grenzüberschreitende Warenverkehr des Erhebungsgebietes mit dem Ausland.

Ausland im Sinne der Außenhandelsstatistik ist das Gebiet außerhalb der Bundesrepublik Deutschland nach dem Gebietsstand ab dem 3.10.1990. Die Außenhandelsstatistik wird zentral im Statistischen Bundesamt durchgeführt. Den Statistischen Landesämtern werden die Länderrangabgaben für detaillierte Auswertungen und Darstellungen auf Länderebene zur Verfügung gestellt.

### Ausfuhr

Die Ausfuhr wird als Spezialhandel dargestellt und enthält im Wesentlichen Waren, die aus der Erzeugung, der Bearbeitung und Verarbeitung des Erhebungsgebietes stammen und ausgeführt worden sind.

In der Ausfuhr wird als Bestimmungsland das Land nachgewiesen, in dem die Waren gebraucht oder verbraucht, bearbeitet oder verarbeitet werden sollen. Ist das Bestimmungsland nicht bekannt, so gilt das letzte Land, in das die Waren verbracht werden sollen, als Bestimmungsland.

### Einfuhr

Die Einfuhr der Bundesrepublik Deutschland lässt sich aus erhebungstechnischen Gründen in der Aufgliederung nach Bundesländern nur als Generalhandel nachweisen und enthält alle in das Erhebungsgebiet eingehenden Waren mit Ausnahme der Waren der Durchfuhr und des Zwischenauslandsverkehrs.

In der Einfuhr wird als Ursprungsland das Land nachgewiesen, in dem die Waren vollständig gewonnen oder hergestellt werden oder ihre wesentliche und wirtschaftlich gerechtfertigte Bearbeitung oder Verarbeitung erfahren haben. Ist das Ursprungsland nicht bekannt, so tritt an dessen Stelle das Versendungsland.

Der wesentliche Unterschied zwischen Spezialhandel und Generalhandel besteht im Nachweis des Lagerverkehrs. Während im Generalhandel alle Einfuhren auf Lager zum Zeitpunkt ihrer Einlagerung nachgewiesen werden, erfolgt dies im Spezialhandel nur für diejenigen Einfuhren auf Lager, die für den inländischen Wirtschaftsverkehr bestimmt sind.

Damit enthält die Einfuhr zusätzlich zu den Waren, die zum Gebrauch, zum Verbrauch, zur Bearbeitung und zur Verarbeitung in Thüringen bestimmt sind, auch auf Lager genommene Waren, die durch Spediteure und Händler über Thüringen als Zielland eingeführt und danach in andere Bundesländer weitergeleitet werden.

**Intrahandelsstatistik**

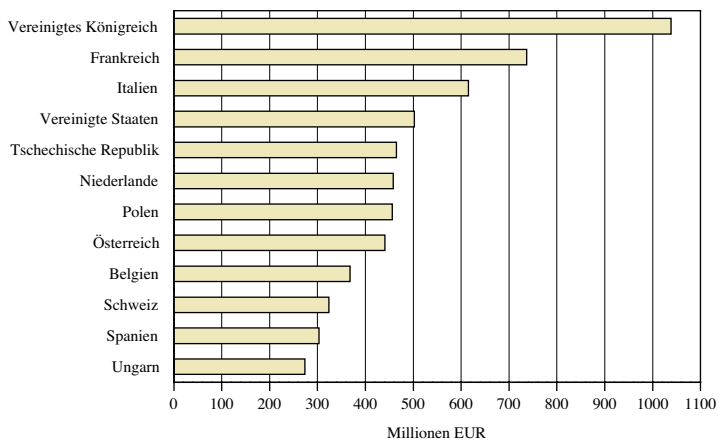
Die statistische Erfassung des Handels zwischen den Mitgliedstaaten der Europäischen Union erfolgt über das INTRASTAT-System. Als permanentes statistisches Erhebungssystem gelten hierfür im Sinne einer einheitlichen Anwendung der Begriffe und Methoden die auf Gemeinschaftsebene erlassenen Rechtsvorschriften, die die statistische Erfassung der Warenverkehre regeln.

Das wesentliche Merkmal des INTRASTAT-Systems besteht darin, dass die Unternehmen ihre Warenbewegungen im Handel mit anderen Mitgliedstaaten als statistische Meldung direkt an das Statistische Bundesamt übermitteln. Weitere das Erhebungsverfahren betreffende Modifikationen liegen in der statistischen Auskunftspflicht sowie in den zu erhebenden Merkmalen.

**Extrahandelsstatistik**

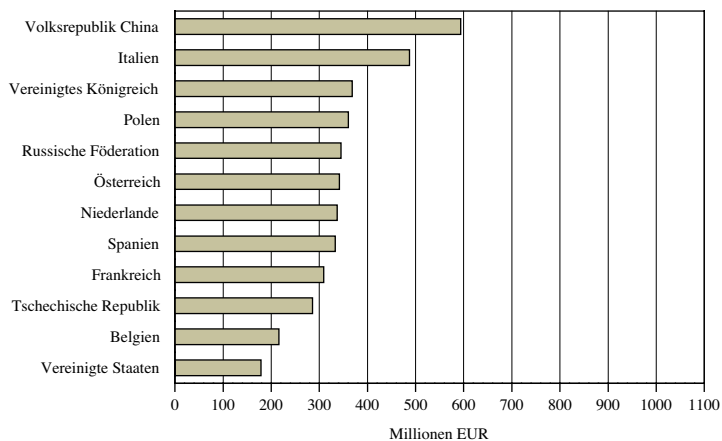
In der Erhebung der Warenverkehre mit Drittländern – einschließlich EFTA-Staaten – werden die statistischen Angaben im Rahmen von Zollverfahren ermittelt. Grundlage für die Übermittlung der statistischen Angaben ist in der Regel das Einheitspapier (Ausfuhr- bzw. Einfuhranmeldung).

### Ausfuhr 2009 nach ausgewählten Ländern



IX

### Einfuhr 2009 nach ausgewählten Ländern



## 1. Ausfuhr 2009 nach Warengruppen und Warenuntergruppen

| Jahr<br>—<br>Warengruppe<br>Warenuntergruppe        | Ausfuhr          |                  |  |
|---|------------------|------------------|--|
|   | Menge            | Wert             |  |
|   | t                | 1000 EUR         | Veränderung<br>gegenüber dem Vorjahr<br>in % |
| 2005 <sup>1)</sup> .....                            | 3 462 240        | 7 858 554        | 6,8  |
| 2006 <sup>1)</sup> .....                            | 4 516 080        | 9 274 589        | 18,0   |
| 2007 <sup>1)</sup> .....                            | 4 778 317        | 10 654 285       | 14,9   |
| 2008 <sup>1)</sup> .....                            | 5 377 230        | 11 106 381       | 4,2  |
| <b>2009 <sup>1)</sup> .....</b>                     | <b>4 558 845</b> | <b>8 887 132</b> | <b>- 20,0</b>                                |
| <b>Ernährungswirtschaft. ....</b>                   | <b>532 515</b>   | <b>583 355</b>   | <b>3,5</b>                                   |
| davon   |                  |                  |  |
| lebende Tiere .....                                 | 6 778            | 12 997           | 48,2   |
| darunter Schweine .....                             | 5 779            | 10 660           | 56,5   |
| Nahrungsmittel tierischen Ursprungs .....           | 138 682          | 175 484          | - 3,8  |
| darunter  |                  |                  |  |
| Fleisch und Fleischwaren .....                      | 43 416           | 91 254           | 7,0  |
| Milch, Milcherzeugnisse, ausgenommen                |                  |                  |  |
| Butter und Käse .....                               | 73 007           | 39 863           | - 11,2                                       |
| Butter und andere Fettstoffe aus Milch .....        | 8 986            | 22 411           | - 31,4                                       |
| Nahrungsmittel pflanzlichen Ursprungs .....         | 365 787          | 368 620          | 5,9  |
| darunter  |                  |                  |  |
| Backwaren und andere Zubereitungen                  |                  |                  |  |
| aus Getreide .....                                  | 56 967           | 150 041          | - 8,4  |
| Genussmittel .....                                  | 21 268           | 26 255           | 9,5  |
| darunter Rohtabak und Tabakerzeugnisse .....        | 888              | 11 085           | 0,1  |
| <b>Gewerbliche Wirtschaft .....</b>                 | <b>3 950 422</b> | <b>8 159 202</b> | <b>- 21,5</b>                                |
| davon   |                  |                  |  |
| Rohstoffe .....                                     | 861 127          | 97 952           | - 19,5                                       |
| darunter  |                  |                  |  |
| Rohkautschuk .....                                  | 14 385           | 32 147           | - 33,5                                       |
| Abfälle von Gespinnstwaren, Lumpen .....            | 44 948           | 26 352           | 2,2  |
| Halbwaren .....                                     | 984 109          | 445 171          | - 27,0                                       |
| darunter  |                  |                  |  |
| Schnittholz .....                                   | 351 841          | 128 036          | - 39,6                                       |
| Halbstoffe aus zellulosehaltigen Faserstoffen ..... | 206 174          | 85 975           | - 6,5  |
| Kautschuk, bearbeitet .....                         | 16 795           | 68 500           | - 26,5                                       |
| Fertigwaren .....                                   | 2 105 186        | 7 616 080        | - 21,2                                       |
| davon   |                  |                  |  |
| Vorzeugnisse .....                                  | 1 050 902        | 826 788          | - 26,3                                       |
| darunter  |                  |                  |  |
| Stäbe und Profile aus Eisen oder Stahl .....        | 436 124          | 235 271          | - 49,4                                       |
| chemische Vorzeugnisse, a.n.g. ....                 | 34 664           | 141 648          | 3,7  |
| Papier und Pappe .....                              | 243 726          | 72 862           | - 30,2                                       |
| Glas .....  | 17 646           | 62 587           | 0,9  |
| Enderzeugnisse .....                                | 1 054 284        | 6 789 292        | - 20,5                                       |
| darunter  |                  |                  |  |
| Personenkraftwagen und Wohnmobile .....             | 99 636           | 1 064 268        | 14,5   |
| Fahrgestelle, Karosserien, Motoren für Kfz .....    | 129 310          | 753 891          | - 26,9                                       |
| Waren aus Kunststoffen .....                        | 161 492          | 489 123          | - 15,4                                       |
| Eisen-, Blech- und Metallwaren, a.n.g. ....         | 100 914          | 402 204          | - 23,2                                       |
| mess-, steuerungs- und regelungstechnische          |                  |                  |  |
| Erzeugnisse .....                                   | 3 693            | 377 437          | - 23,5                                       |
| Geräte zur Elektrizitätserzeugung                   |                  |                  |  |
| und -verteilung .....                               | 26 010           | 372 332          | - 1,4  |

1) Für Antwortausfälle und Befreiungen sind Zuschätzungen enthalten, ab 2009 auch Rückwaren und Ersatzlieferungen.



## 2. Ausfuhr 2009 nach Erdteilen und ausgewählten Ländern

| Jahr<br>—<br>Erdteil<br>Bestimmungsland          | Ernährungs-<br>wirtschaft | Gewerbliche Wirtschaft |           |           |             | Ausfuhr<br>insgesamt <sup>1) 2)</sup> |
|--|---------------------------|------------------------|-----------|-----------|-------------|---------------------------------------|
|  |                           | zusammen               | davon     |           |             |                                       |
|  |                           |                        | Rohstoffe | Halbwaren | Fertigwaren |                                       |
|  |                           |                        |           |           |             |                                       |
| 1000 EUR   |                           |                        |           |           |             |                                       |
| 2005.....  | 298 222                   | 7 427 197              | 71 555    | 445 192   | 6 910 449   | 7 858 554                             |
| 2006.....  | 366 050                   | 8 736 154              | 90 296    | 526 447   | 8 119 411   | 9 274 589                             |
| 2007.....  | 499 680                   | 9 949 183              | 100 399   | 596 956   | 9 251 827   | 10 654 285                            |
| 2008.....  | 563 492                   | 10 396 339             | 121 666   | 609 756   | 9 664 917   | 11 106 381                            |
| 2009.....  | 583 355                   | 8 159 202              | 97 952    | 445 171   | 7 616 080   | 8 887 132                             |
| Europa .....                                     | 550 300                   | 6 135 935              | 66 699    | 346 661   | 5 722 575   | 6 830 809                             |
| davon  |                           |                        |           |           |             |                                       |
| EU-Länder (EU-27).....                           | 521 366                   | 5 365 834              | 52 344    | 323 907   | 4 989 583   | 6 031 774                             |
| darunter   |                           |                        |           |           |             |                                       |
| Vereinigtes Königreich .....                     | 38 873                    | 990 119                | 2 302     | 17 583    | 970 234     | 1 038 130                             |
| Frankreich.....                                  | 74 681                    | 647 645                | 2 743     | 35 369    | 609 533     | 737 279                               |
| Italien .....                                    | 84 247                    | 520 705                | 8 711     | 82 280    | 429 714     | 615 034                               |
| Tschechische Republik .....                      | 44 642                    | 405 115                | 1 821     | 11 433    | 391 860     | 465 189                               |
| Niederlande.....                                 | 61 103                    | 381 658                | 4 357     | 22 212    | 355 090     | 458 206                               |
| Polen.....                                       | 34 717                    | 408 127                | 10 428    | 37 477    | 360 222     | 456 108                               |
| Österreich .....                                 | 42 024                    | 379 669                | 6 596     | 31 957    | 341 116     | 440 848                               |
| Belgien.....                                     | 40 113                    | 318 885                | 9 803     | 23 860    | 285 223     | 368 404                               |
| Spanien.....                                     | 18 501                    | 278 802                | 1 259     | 8 034     | 269 510     | 302 868                               |
| Ungarn .....                                     | 12 167                    | 255 283                | 538       | 7 906     | 246 838     | 273 603                               |
| Schweden .....                                   | 6 306                     | 137 942                | 373       | 3 969     | 133 599     | 148 289                               |
| Dänemark.....                                    | 9 268                     | 118 569                | 968       | 6 161     | 111 440     | 131 123                               |
| Slowakei .....                                   | 5 125                     | 118 021                | 7         | 9 223     | 108 790     | 128 113                               |
| Rumänien.....                                    | 4 254                     | 68 461                 | 470       | 4 699     | 63 291      | 75 906                                |
| Portugal.....                                    | 7 897                     | 55 561                 | 36        | 7 694     | 47 831      | 64 439                                |
| übrige Länder.....                               | 28 934                    | 770 101                | 14 355    | 22 754    | 732 992     | 799 036                               |
| darunter   |                           |                        |           |           |             |                                       |
| Schweiz.....                                     | 13 009                    | 311 031                | 4 186     | 9 654     | 297 191     | 324 040                               |
| Russische Föderation .....                       | 6 340                     | 233 173                | 3 494     | 5 201     | 224 478     | 239 514                               |
| Türkei .....                                     | 667                       | 59 971                 | 2 693     | 3 608     | 53 669      | 60 637                                |
| Norwegen.....                                    | 1 313                     | 50 852                 | 48        | 1 556     | 49 249      | 52 166                                |
| Ukraine.....                                     | 1 795                     | 36 187                 | 467       | 849       | 34 871      | 37 982                                |
| Afrika .....                                     | 6 214                     | 135 008                | 15 407    | 7 821     | 111 780     | 141 222                               |
| darunter Südafrika .....                         | 122                       | 37 392                 | 877       | 894       | 35 621      | 37 514                                |
| Amerika .....                                    | 13 311                    | 764 431                | 8 141     | 26 981    | 729 309     | 777 742                               |
| darunter   |                           |                        |           |           |             |                                       |
| Vereinigte Staaten .....                         | 9 094                     | 492 578                | 5 394     | 21 418    | 465 766     | 501 673                               |
| Mexiko.....                                      | 50                        | 87 544                 | 359       | 1 059     | 86 126      | 87 594                                |
| Brasilien.....                                   | 131                       | 49 315                 | 122       | 1 819     | 47 373      | 49 446                                |
| Kanada.....                                      | 3 273                     | 43 917                 | 1 699     | 327       | 41 891      | 47 190                                |
| Asien .....                                      | 10 703                    | 1 087 850              | 7 654     | 62 135    | 1 018 061   | 1 098 553                             |
| darunter   |                           |                        |           |           |             |                                       |
| Volksrepublik China .....                        | 1 989                     | 269 992                | 492       | 15 320    | 254 180     | 271 981                               |
| Japan .....                                      | 588                       | 188 260                | 49        | 2 164     | 186 047     | 188 848                               |
| Republik Korea .....                             | 258                       | 84 544                 | 413       | 1 079     | 83 053      | 84 803                                |
| Indien.....                                      | 25                        | 72 849                 | 396       | 6 006     | 66 446      | 72 874                                |
| Saudi-Arabien.....                               | 132                       | 72 571                 | 374       | 12 501    | 59 696      | 72 703                                |
| Australien, Ozeanien und<br>übrige Gebiete ..... | 2 822                     | 35 935                 | 50        | 1 573     | 34 313      | 38 757                                |
| Verschiedenes .....                              | 5                         | 43                     | -         | -         | 43          | 48                                    |

IX

1) Für Antwortausfälle und Befreiungen sind bei den am Intrahandel der EU beteiligten Länder Zuschätzungen enthalten. — 2) Ab 2009 sind Rückwaren und Ersatzlieferungen enthalten.

### 3. Einfuhr 2009 nach Warengruppen und Warenuntergruppen

| Jahr<br>—<br>Warengruppe<br>Warenuntergruppe                  | Einfuhr          |                  |  |
|---|------------------|------------------|--|
|   | Menge            | Wert             |  |
|   | t                | 1000 EUR         | Veränderung<br>gegenüber dem Vorjahr<br>in % |
| 2005 <sup>1)</sup> .....                                      | 2 834 937        | 5 669 745        | 9,6  |
| 2006 <sup>1)</sup> .....                                      | 2 921 558        | 6 022 395        | 6,2  |
| 2007 <sup>1)</sup> .....                                      | 3 528 374        | 7 226 180        | 20,0   |
| 2008 <sup>1)</sup> .....                                      | 3 788 385        | 7 285 182        | 0,8  |
| <b>2009 <sup>1)</sup> .....</b>                               | <b>3 396 382</b> | <b>5 597 679</b> | <b>- 23,2</b>                                |
| <b>Ernährungswirtschaft. ....</b>                             | <b>490 839</b>   | <b>546 660</b>   | <b>9,0</b>                                   |
| davon   |                  |                  |  |
| lebende Tiere .....   | 5 610            | 9 458            | 24,6   |
| darunter  |                  |                  |  |
| Schweine. ....  | 5 407            | 9 009            | 34,9   |
| Schafe .....  | 198              | 322              | - 33,9                                       |
| Nahrungsmittel tierischen Ursprungs .....                     | 60 542           | 114 885          | 1,6  |
| darunter Fleisch und Fleischwaren .....                       | 17 442           | 41 881           | 29,0   |
| Nahrungsmittel pflanzlichen Ursprungs .....                   | 360 761          | 385 094          | 14,2   |
| darunter  |                  |                  |  |
| Kakao und Kakaoerzeugnisse. ....                              | 19 227           | 74 310           | 47,9   |
| Frischobst, ausgenommen Südfrüchte .....                      | 45 665           | 50 095           | 41,1   |
| Gemüse und sonstige Küchengewächse, frisch .....              | 40 899           | 43 211           | 43,4   |
| Gemüsezubereitungen und Gemüsekonserven. ....                 | 37 663           | 37 777           | - 10,2                                       |
| Genussmittel .....  | 63 925           | 37 223           | - 14,8                                       |
| darunter  |                  |                  |  |
| Branntwein .....  | 9 802            | 12 773           | - 17,9                                       |
| Bier .....  | 22 640           | 11 787           | 357,5  |
| <b>Gewerbliche Wirtschaft .....</b>                           | <b>2 754 053</b> | <b>4 785 259</b> | <b>- 26,6</b>                                |
| davon   |                  |                  |  |
| Rohstoffe .....   | 1 176 151        | 346 783          | - 10,0                                       |
| darunter  |                  |                  |  |
| Erdöl und Erdgas .....  | 843 461          | 302 487          | - 9,4  |
| Rohkautschuk .....  | 8 320            | 11 091           | - 10,5                                       |
| Halbwaren .....   | 304 500          | 204 705          | - 43,5                                       |
| darunter  |                  |                  |  |
| Aluminium und Aluminiumlegierungen. ....                      | 22 987           | 32 730           | - 53,0                                       |
| Schnittholz .....   | 52 974           | 27 758           | 21,8   |
| Kupfer und Kupferlegierungen. ....                            | 8 104            | 26 144           | - 45,0                                       |
| Fertigwaren .....   | 1 273 402        | 4 233 771        | - 26,6                                       |
| davon   |                  |                  |  |
| Vorzeugnisse .....  | 624 045          | 840 656          | - 27,4                                       |
| darunter  |                  |                  |  |
| chemische Vorzeugnisse, a.n.g. ....                           | 48 637           | 198 143          | - 14,2                                       |
| Kunststoffe .....   | 152 647          | 166 654          | - 24,7                                       |
| Enderzeugnisse .....  | 649 357          | 3 393 116        | - 26,4                                       |
| darunter  |                  |                  |  |
| Fahrgestelle, Karosserien, Motoren für Kfz .....              | 50 270           | 717 373          | - 17,5                                       |
| Möbel .....   | 176 460          | 279 138          | 6,7  |
| Luftfahrzeuge .....   | 58               | 246 059          | 25,5   |
| Büro- und automatische Datenverarbeitungs-<br>maschinen ..... | 3 094            | 193 378          | - 78,0                                       |
| Eisen-, Blech- und Metallwaren, a.n.g. ....                   | 53 268           | 175 664          | - 30,1                                       |
| Geräte zur Elektrizitätserzeugung<br>und -verteilung .....    | 13 281           | 147 488          | - 27,8                                       |

1) Für Antwortausfälle und Befreiungen sind Zuschätzungen enthalten, ab 2009 auch Rückwaren und Ersatzlieferungen.

## 4. Einfuhr 2009 nach Erdteilen und ausgewählten Ländern

| Jahr<br>—<br>Erdteil<br>Ursprungsland            | Ernährungs-<br>wirtschaft | Gewerbliche Wirtschaft |           |           |             | Einfuhr<br>insgesamt <sup>1) 2)</sup> |
|--|---------------------------|------------------------|-----------|-----------|-------------|---------------------------------------|
|  |                           | zusammen               | davon     |           |             |                                       |
|  |                           |                        | Rohstoffe | Halbwaren | Fertigwaren |                                       |
| 1000 EUR   |                           |                        |           |           |             |                                       |
| 2005.....  | 475 781                   | 5 053 646              | 159 916   | 194 021   | 4 699 709   | 5 669 745                             |
| 2006.....  | 500 487                   | 5 315 305              | 183 315   | 258 544   | 4 873 446   | 6 022 395                             |
| 2007.....  | 502 743                   | 6 490 309              | 274 146   | 359 306   | 5 856 857   | 7 226 180                             |
| 2008.....  | 501 482                   | 6 516 930              | 385 456   | 362 627   | 5 768 846   | 7 285 182                             |
| 2009.....  | 546 660                   | 4 785 259              | 346 783   | 204 705   | 4 233 771   | 5 597 679                             |
| Europa .....                                     | 503 192                   | 3 691 825              | 340 468   | 169 129   | 3 182 228   | 4 429 441                             |
| davon  |                           |                        |           |           |             |                                       |
| EU-Länder (EU-27) .....                          | 474 756                   | 3 060 971              | 35 930    | 136 473   | 2 888 568   | 3 754 138                             |
| darunter   |                           |                        |           |           |             |                                       |
| Italien .....                                    | 96 555                    | 365 291                | 2 729     | 7 418     | 355 144     | 486 819                               |
| Vereinigtes Königreich .....                     | 2 690                     | 356 852                | 1 265     | 5 700     | 349 887     | 368 064                               |
| Polen .....                                      | 27 346                    | 315 947                | 3 677     | 7 926     | 304 344     | 359 687                               |
| Österreich .....                                 | 27 257                    | 283 421                | 1 670     | 9 438     | 272 313     | 341 989                               |
| Niederlande .....                                | 126 163                   | 185 924                | 3 455     | 28 622    | 153 846     | 337 470                               |
| Spanien .....                                    | 34 893                    | 289 793                | 358       | 2 865     | 286 570     | 332 563                               |
| Frankreich .....                                 | 59 501                    | 226 834                | 1 714     | 5 964     | 219 156     | 309 321                               |
| Tschechische Republik .....                      | 18 310                    | 240 826                | 12 289    | 23 729    | 204 808     | 286 393                               |
| Belgien .....                                    | 27 920                    | 173 474                | 4 681     | 10 769    | 158 024     | 215 627                               |
| Slowakei .....                                   | 2 185                     | 107 331                | 4         | 5 846     | 101 482     | 115 411                               |
| Dänemark .....                                   | 14 651                    | 92 990                 | 18        | 8 259     | 84 712      | 114 444                               |
| Ungarn .....                                     | 4 873                     | 83 947                 | 73        | 1 167     | 82 707      | 97 109                                |
| Schweden .....                                   | 197                       | 75 614                 | 277       | 2 168     | 73 169      | 82 003                                |
| Portugal .....                                   | 1 075                     | 53 426                 | 119       | 4 527     | 48 780      | 56 869                                |
| Rumänien .....                                   | 52                        | 53 924                 | 2         | 42        | 53 880      | 54 983                                |
| übrige Länder .....                              | 28 436                    | 630 854                | 304 538   | 32 656    | 293 660     | 675 303                               |
| darunter   |                           |                        |           |           |             |                                       |
| Russische Föderation .....                       | 575                       | 342 080                | 302 763   | 9 986     | 29 331      | 344 669                               |
| Schweiz .....                                    | 7 615                     | 125 543                | 774       | 2 106     | 122 663     | 139 266                               |
| Türkei .....                                     | 14 314                    | 86 196                 | 494       | 4 802     | 80 901      | 101 477                               |
| Ukraine .....                                    | 780                       | 23 797                 | 83        | 7 686     | 16 028      | 25 017                                |
| Afrika .....                                     | 3 840                     | 31 424                 | 211       | 750       | 30 462      | 37 543                                |
| darunter Südafrika .....                         | 494                       | 19 663                 | 81        | 437       | 19 145      | 21 470                                |
| Amerika .....                                    | 30 116                    | 196 798                | 976       | 7 033     | 188 789     | 235 534                               |
| darunter Vereinigte Staaten .....                | 845                       | 170 610                | 445       | 4 473     | 165 692     | 178 768                               |
| Asien .....                                      | 9 048                     | 864 133                | 5 109     | 27 790    | 831 233     | 893 193                               |
| darunter   |                           |                        |           |           |             |                                       |
| Volksrepublik China .....                        | 5 982                     | 585 545                | 1 446     | 5 380     | 578 719     | 593 608                               |
| Japan .....                                      | 0                         | 79 046                 | 588       | 1 015     | 77 443      | 83 222                                |
| Taiwan .....                                     | -                         | 44 905                 | 290       | 53        | 44 562      | 46 119                                |
| Indien .....                                     | 379                       | 21 826                 | 266       | 2 887     | 18 673      | 23 574                                |
| Malaysia .....                                   | 13                        | 20 998                 | 686       | -         | 20 312      | 21 222                                |
| Singapur .....                                   | 0                         | 16 886                 | -         | 14        | 16 872      | 17 998                                |
| Republik Korea .....                             | 13                        | 14 795                 | -         | 824       | 13 971      | 15 880                                |
| Australien, Ozeanien und<br>übrige Gebiete ..... | 464                       | 1 080                  | 18        | 3         | 1 059       | 1 968                                 |
| Verschiedenes .....                              | -                         | -                      | -         | -         | -           | -                                     |

1) Für Antwortausfälle und Befreiungen sind bei den am Intrahandel der EU beteiligten Länder Zuschätzungen enthalten. — 2) Ab 2009 sind Rückwaren und Ersatzlieferungen enthalten.

## 5. Ausfuhr und Einfuhr 2009 nach ausgewählten Ausfuhrländern

| Ausfuhrland                  | Ausfuhr          |             | Einfuhr          |             |
|------------------------------|------------------|-------------|------------------|-------------|
|                              | 1000 EUR         | Anteil in % | 1000 EUR         | Anteil in % |
| <b>Insgesamt</b> .....       | <b>8 887 132</b> | <b>100</b>  | <b>5 597 679</b> | <b>100</b>  |
| darunter                     |                  |             |                  |             |
| Vereinigtes Königreich ..... | 1 038 130        | 11,7        | 368 064          | 6,6         |
| Frankreich .....             | 737 279          | 8,3         | 309 321          | 5,5         |
| Italien .....                | 615 034          | 6,9         | 486 819          | 8,7         |
| Vereinigte Staaten .....     | 501 673          | 5,6         | 178 768          | 3,2         |
| Tschechische Republik .....  | 465 189          | 5,2         | 286 393          | 5,1         |
| Niederlande .....            | 458 206          | 5,2         | 337 470          | 6,0         |
| Polen .....                  | 456 108          | 5,1         | 359 687          | 6,4         |
| Österreich .....             | 440 848          | 5,0         | 341 989          | 6,1         |
| Belgien .....                | 368 404          | 4,1         | 215 627          | 3,9         |
| Schweiz .....                | 324 040          | 3,6         | 139 266          | 2,5         |
| Spanien .....                | 302 868          | 3,4         | 332 563          | 5,9         |
| Ungarn .....                 | 273 603          | 3,1         | 97 109           | 1,7         |
| Volksrepublik China .....    | 271 981          | 3,1         | 593 608          | 10,6        |
| Russische Föderation .....   | 239 514          | 2,7         | 344 669          | 6,2         |
| Japan .....                  | 188 848          | 2,1         | 83 222           | 1,5         |

## IX

## 6. Einfuhr und Ausfuhr 2009 nach ausgewählten Einfuhrländern

| Einfuhrland                  | Einfuhr          |             | Ausfuhr          |             |
|------------------------------|------------------|-------------|------------------|-------------|
|                              | 1000 EUR         | Anteil in % | 1000 EUR         | Anteil in % |
| <b>Insgesamt</b> .....       | <b>5 597 679</b> | <b>100</b>  | <b>8 887 132</b> | <b>100</b>  |
| darunter                     |                  |             |                  |             |
| Volksrepublik China .....    | 593 608          | 10,6        | 271 981          | 3,1         |
| Italien .....                | 486 819          | 8,7         | 615 034          | 6,9         |
| Vereinigtes Königreich ..... | 368 064          | 6,6         | 1 038 130        | 11,7        |
| Polen .....                  | 359 687          | 6,4         | 456 108          | 5,1         |
| Russische Föderation .....   | 344 669          | 6,2         | 239 514          | 2,7         |
| Österreich .....             | 341 989          | 6,1         | 440 848          | 5,0         |
| Niederlande .....            | 337 470          | 6,0         | 458 206          | 5,2         |
| Spanien .....                | 332 563          | 5,9         | 302 868          | 3,4         |
| Frankreich .....             | 309 321          | 5,5         | 737 279          | 8,3         |
| Tschechische Republik .....  | 286 393          | 5,1         | 465 189          | 5,2         |
| Belgien .....                | 215 627          | 3,9         | 368 404          | 4,1         |
| Vereinigte Staaten .....     | 178 768          | 3,2         | 501 673          | 5,6         |
| Schweiz .....                | 139 266          | 2,5         | 324 040          | 3,6         |
| Slowakei .....               | 115 411          | 2,1         | 128 113          | 1,4         |
| Dänemark .....               | 114 444          | 2,0         | 131 123          | 1,5         |

## X. Verkehr

Auf dem Gebiet des Verkehrs wird eine Vielzahl von Statistiken zentral geführt, u.a. von den zuständigen Ministerien, den zuständigen Bundesanstalten, dem Kraftfahrt-Bundesamt oder dem Statistischen Bundesamt. Das betrifft insbesondere alle Angaben zu den Kraftfahrzeugen und den Kraftfahrzeuganhängern, die Verkehrsleistungen deutscher Lastkraftfahrzeuge, den Güterverkehr mit Eisenbahnen und den Luftverkehr.

Bei den **Neuzulassungen** von Kraftfahrzeugen und Kraftfahrzeuganhängern werden ab 2005 die Wohnmobile, Krankenwagen und Notarzteinsatzfahrzeuge den Personenkraftwagen zugeordnet.

Der **Bestand an Kraftfahrzeugen** und Kraftfahrzeuganhängern enthält ab 1. Januar 2008 nur noch die angemeldeten Fahrzeuge und wird ohne vorübergehende Stilllegungen/Außerbetriebsetzungen nachgewiesen.

Die Statistik der Personenbeförderung im Straßenverkehr und die Statistik der Straßenverkehrsunfälle werden von den Statistischen Landesämtern durchgeführt.

Die Angaben zum **Personenverkehr** werden anhand der Meldungen der Eisenbahn-, Straßenbahn- und Kraftomnibusunternehmen mit Unternehmenssitz in Thüringen erfasst.

Ein für die Statistik der **Straßenverkehrsunfälle** meldepflichtiger Unfall liegt vor, wenn infolge des Fahrverkehrs auf öffentlichen Straßen und Plätzen Personen getötet oder verletzt wurden oder Sachschäden verursacht worden sind. Grundlage der Erfassung sind die Unfallanzeigen der Polizei.

### Unfälle mit Personenschaden

Unfälle, bei denen infolge des Fahrverkehrs auf öffentlichen Straßen und Plätzen Personen getötet, schwer oder leicht verletzt wurden.

Als getötet gelten Personen, die sofort an der Unfallstelle oder innerhalb von 30 Tagen nach einem Unfall an den Unfallfolgen verstorben sind. Als schwer verletzt werden Personen erfasst, die sich mindestens 24 Stunden in stationärer Behandlung befunden haben.

X

### Unfälle mit nur Sachschaden

Schwerwiegende Unfälle mit Sachschaden

im engeren Sinne

Unfallursache ist ein Straftatbestand (auch Alkoholeinwirkung) oder eine Ordnungswidrigkeit, für die die Ahndung mit einem Bußgeld vorgesehen ist. Gleichzeitig muss mindestens ein Kraftfahrzeug aufgrund eines Unfallschadens nicht mehr fahrbereit sein.

Sonstige Sachschadensunfälle unter dem Einfluss berauschender Mittel

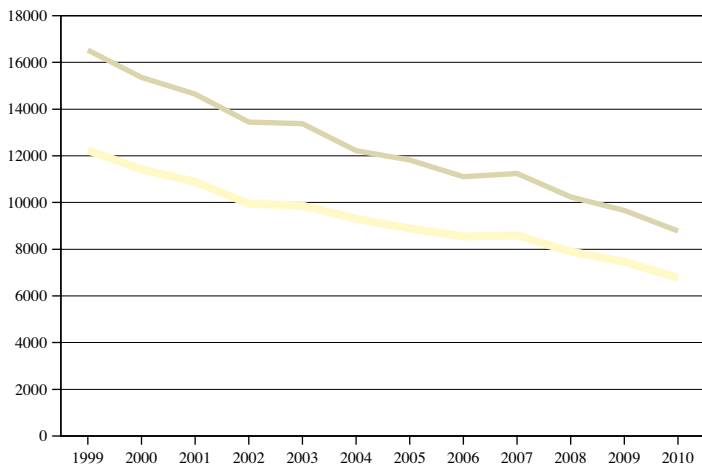
Unfallbeteiligter steht unter dem Einfluss von Alkohol oder anderer berauschender Mittel.

Alle beteiligten Kraftfahrzeuge sind noch fahrbereit.

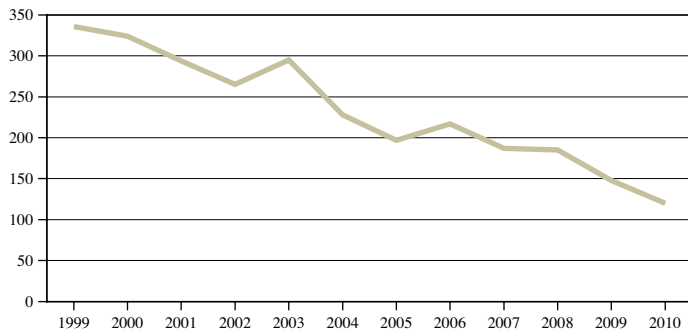
Übrige Sachschadensunfälle *ohne Alkoholeinwirkung*

Dazu zählen alle Sachschadensunfälle, die im Verwargeldverfahren abgeschlossen werden können, unabhängig von der Fahrbereitschaft beteiligter Fahrzeuge sowie die Sachschadensunfälle mit Straftatbestand oder Ordnungswidrigkeit (Bußgeld), bei denen kein Einfluss von Alkohol oder anderer berauschender Mittel vorliegen darf und alle Kraftfahrzeuge fahrbereit sein müssen.

### Straßenverkehrsunfälle 1999 bis 2010



— Straßenverkehrsunfälle mit Personenschaden  
— bei Straßenverkehrsunfällen verletzte Personen



— bei Straßenverkehrsunfällen getötete Personen

## 1. Zulassungen bzw. Anmeldungen von fabrikneuen Kraftfahrzeugen und Kraftfahrzeuganhängern mit amtlichem Kennzeichen 2004 bis 2010

| Fahrzeugart                           | 2004          | 2005          | 2006          | 2007          | 2008          | 2009           | 2010          |
|---------------------------------------|---------------|---------------|---------------|---------------|---------------|----------------|---------------|
| Krafträder .....                      | 5 085         | 4 765         | 4 432         | 4 325         | 4 367         | 3 503          | 3 261         |
| Personenkraftwagen .....              | 79 782        | 79 181        | 82 730        | 69 525        | 66 687        | 93 618         | 63 296        |
| Kraftomnibusse .....                  | 129           | 111           | 109           | 150           | 127           | 128            | 111           |
| Lastkraftwagen .....                  | 7 237         | 7 083         | 7 795         | 8 656         | 8 442         | 6 129          | 7 222         |
| Zugmaschinen .....                    | 1 654         | 1 632         | 1 869         | 2 203         | 2 593         | 1 979          | 2 310         |
| darunter<br>Sattelzugmaschinen .....  | 997           | 882           | 960           | 1 086         | 1 223         | 546            | 947           |
| Sonstige Kraftfahrzeuge .....         | 629           | 319           | 365           | 455           | 517           | 377            | 320           |
| <b>Kraftfahrzeuge insgesamt .....</b> | <b>94 516</b> | <b>93 091</b> | <b>97 300</b> | <b>85 314</b> | <b>82 733</b> | <b>105 734</b> | <b>76 520</b> |
| Außerdem Kraftfahrzeuganhänger ..     | 6 370         | 6 400         | 7 945         | 7 873         | 7 573         | 6 608          | 7 181         |

Quelle: Kraftfahrt-Bundesamt

X

## 2. Besitzumschreibungen von Kraftfahrzeugen und Kraftfahrzeuganhängern mit amtlichem Kennzeichen 2004 bis 2010

| Fahrzeugart                           | 2004           | 2005           | 2006           | 2007           | 2008           | 2009           | 2010           |
|---------------------------------------|----------------|----------------|----------------|----------------|----------------|----------------|----------------|
| Krafträder .....                      | 9 370          | 9 026          | 9 158          | 10 077         | 10 069         | 9 481          | 9 007          |
| Personenkraftwagen .....              | 180 842        | 180 782        | 184 692        | 167 879        | 162 056        | 153 619        | 164 782        |
| Kraftomnibusse .....                  | 175            | 116            | 153            | 109            | 93             | 115            | 156            |
| Lastkraftwagen .....                  | 10 914         | 10 556         | 10 242         | 10 024         | 10 048         | 11 128         | 11 697         |
| Zugmaschinen .....                    | 2 275          | 2 285          | 2 506          | 2 882          | 2 881          | 2 970          | 3 262          |
| Sonstige Kraftfahrzeuge .....         | 1 217          | 550            | 505            | 479            | 480            | 544            | 505            |
| <b>Kraftfahrzeuge insgesamt .....</b> | <b>204 793</b> | <b>203 315</b> | <b>207 256</b> | <b>191 450</b> | <b>185 627</b> | <b>177 857</b> | <b>189 409</b> |
| Außerdem Kraftfahrzeuganhänger ..     | 7 461          | 7 239          | 7 128          | 8 514          | 8 578          | 8 885          | 8 476          |

Quelle: Kraftfahrt-Bundesamt

### 3. Bestand an Kraftfahrzeugen und Kraftfahrzeug

| Lfd.<br>Nr. | Stichtag<br>—<br>Kreisfreie Stadt<br>Landkreis | Krafträder <sup>1)</sup> | Personenkraftwagen      |   | Kraftomnibusse |
|-------------|--|--------------------------|-------------------------|---|----------------|
|             |  |                          | zusammen                | Fahrzeuginde<br>bezogen auf 1000<br>Einwohner <sup>2)</sup> |                |
| 1           | 1.1.1997 . . . . .                             | 39 640                   | 1 185 893               | 475   | 2 992          |
| 2           | 1.1.1998 . . . . .                             | 44 787                   | 1 194 162               | 481   | 2 922          |
| 3           | 1.1.1999 . . . . .                             | 51 675                   | 1 206 714               | 488   | 2 880          |
| 4           | 1.1.2000 . . . . .                             | 57 393                   | 1 228 181               | 500   | 2 875          |
| 5           | 1.1.2001 . . . . .                             | 64 328                   | 1 256 172               | 515   | 2 901          |
| 6           | 1.1.2002 . . . . .                             | 68 982                   | 1 263 597               | 522   | 2 871          |
| 7           | 1.1.2003 . . . . .                             | 72 770                   | 1 267 166               | 527   | 2 807          |
| 8           | 1.1.2004 . . . . .                             | 76 341                   | 1 275 159               | 535   | 2 789          |
| 9           | 1.1.2005 . . . . .                             | 79 963                   | 1 282 001               | 542   | 2 726          |
| 10          | 1.1.2006 . . . . .                             | 82 832                   | 1 292 962               | 551   | 2 608          |
| 11          | 1.1.2007 . . . . .                             | 85 509                   | 1 305 114 <sup>3)</sup> | 573   | 2 548          |
| 12          | 1.1.2008 . . . . .                             | 77 151                   | 1 147 465               | 499   | 2 343          |
| 13          | 1.1.2009 . . . . .                             | 79 757                   | 1 146 044               | 503   | 2 274          |
| 14          | 1.1.2010 . . . . .                             | 82 274                   | 1 151 673               | 510   | 2 295          |
| <b>15</b>   | <b>1.1.2011 . . . . .</b>                      | <b>84 155</b>            | <b>1 157 305</b>        | <b>516</b>  | <b>2 289</b>   |
| 16          | Stadt Erfurt . . . . .                         | 5 581                    | 87 867                  | 431   | 103            |
| 17          | Stadt Gera . . . . .                           | 2 384                    | 44 875                  | 451   | 84             |
| 18          | Stadt Jena . . . . .                           | 2 544                    | 41 898                  | 402   | 52             |
| 19          | Stadt Suhl . . . . .                           | 1 197                    | 20 048                  | 512   | 42             |
| 20          | Stadt Weimar . . . . .                         | 1 706                    | 27 143                  | 416   | 86             |
| 21          | Stadt Eisenach . . . . .                       | 1 260                    | 20 152                  | 471   | 91             |
| 22          | Eichsfeld . . . . .                            | 3 755                    | 57 989                  | 549   | 120            |
| 23          | Nordhausen . . . . .                           | 3 433                    | 46 760                  | 519   | 82             |
| 24          | Wartburgkreis . . . . .                        | 6 067                    | 74 992                  | 572   | 133            |
| 25          | Unstrut-Hainich-Kreis . . . . .                | 4 026                    | 54 599                  | 500   | 104            |
| 26          | Kyffhäuserkreis . . . . .                      | 3 544                    | 44 540                  | 543   | 94             |
| 27          | Schmalkalden-Meiningen . . . . .               | 5 339                    | 73 994                  | 566   | 160            |
| 28          | Gotha . . . . .                                | 5 301                    | 72 570                  | 524   | 142            |
| 29          | Sömmerda . . . . .                             | 3 122                    | 39 091                  | 533   | 60             |
| 30          | Hildburghausen . . . . .                       | 3 094                    | 39 428                  | 584   | 87             |
| 31          | Ilm-Kreis . . . . .                            | 4 625                    | 58 122                  | 517   | 87             |
| 32          | Weimarer Land . . . . .                        | 3 753                    | 46 445                  | 548   | 71             |
| 33          | Sonneberg . . . . .                            | 2 359                    | 33 261                  | 552   | 73             |
| 34          | Saalfeld-Rudolstadt . . . . .                  | 5 123                    | 61 731                  | 525   | 192            |
| 35          | Saale-Holzland-Kreis . . . . .                 | 3 679                    | 48 152                  | 554   | 124            |
| 36          | Saale-Orla-Kreis . . . . .                     | 3 899                    | 50 704                  | 574   | 84             |
| 37          | Greiz . . . . .                                | 4 630                    | 60 978                  | 563   | 114            |
| 38          | Altenburger Land . . . . .                     | 3 734                    | 51 966                  | 522   | 104            |
| <b>39</b>   | <b>Kreisfreie Städte zusammen . . .</b>        | <b>14 672</b>            | <b>241 983</b>          | <b>436</b>  | <b>458</b>     |
| <b>40</b>   | <b>Landkreise zusammen . . . . .</b>           | <b>69 483</b>            | <b>915 322</b>          | <b>543</b>  | <b>1 831</b>   |

Quelle: Kraftfahrt-Bundesamt – \*) ab 1.1.2008 nur noch angemeldete Kraftfahrzeuge ohne vorübergehende Stilllegungen/Außerbetriebsetzung rädriige Kraftfahrzeuge (wurden in der Vergangenheit entweder den PKW, den LKW oder den übrigen Kraftfahrzeugen zugeordnet; deshalb ist



**anhängern am 1.1.2011 nach Fahrzeugarten und Kreisen <sup>\*)</sup>**

| Lastkraftwagen | Zugmaschinen  | Sonstige<br>Kraftfahrzeuge | Kraftfahrzeuge<br>mit amtlichem<br>Kennzeichen<br>insgesamt | Kraftfahrzeug-<br>anhänger | Lfd.<br>Nr. |
|----------------|---------------|----------------------------|---|----------------------------|-------------|
| 94 298         | 33 890        | 11 974                     | 1 368 687   | 149 912                    | 1           |
| 97 902         | 34 555        | 12 702                     | 1 387 030   | 150 446                    | 2           |
| 99 510         | 35 376        | 12 975                     | 1 409 130   | 151 431                    | 3           |
| 101 873        | 36 234        | 13 049                     | 1 439 605   | 152 986                    | 4           |
| 104 796        | 37 704        | 13 493                     | 1 479 394   | 156 875                    | 5           |
| 104 121        | 38 593        | 13 814                     | 1 491 978   | 158 372                    | 6           |
| 101 546        | 39 246        | 13 912                     | 1 497 447   | 159 078                    | 7           |
| 99 818         | 39 761        | 14 005                     | 1 507 873   | 160 763                    | 8           |
| 99 165         | 41 037        | 14 024                     | 1 518 916   | 163 932                    | 9           |
| 98 490         | 42 125        | 9 685                      | 1 528 702   | 167 068                    | 10          |
| 99 060         | 43 811        | 9 678                      | 1 545 720   | 172 097                    | 11          |
| 86 099         | 42 437        | 8 818                      | 1 364 313   | 167 398                    | 12          |
| 87 096         | 44 235        | 8 941                      | 1 368 347   | 172 006                    | 13          |
| 89 202         | 45 983        | 9 025                      | 1 380 452   | 177 150                    | 14          |
| <b>91 077</b>  | <b>48 072</b> | <b>9 008</b>               | <b>1 391 906</b>  | <b>182 440</b>             | <b>15</b>   |
| 7 549          | 933           | 802                        | 102 835   | 8 986                      | 16          |
| 2 801          | 618           | 234                        | 50 996  | 4 215                      | 17          |
| 2 240          | 324           | 245                        | 47 303  | 3 475                      | 18          |
| 1 186          | 142           | 121                        | 22 736  | 2 103                      | 19          |
| 1 750          | 203           | 132                        | 31 020  | 2 431                      | 20          |
| 1 395          | 337           | 139                        | 23 374  | 2 255                      | 21          |
| 4 950          | 3 489         | 445                        | 70 748  | 10 440                     | 22          |
| 3 128          | 1 731         | 416                        | 55 550  | 7 844                      | 23          |
| 4 999          | 4 186         | 509                        | 90 886  | 12 322                     | 24          |
| 4 901          | 2 577         | 470                        | 66 677  | 9 743                      | 25          |
| 3 005          | 2 541         | 383                        | 54 107  | 7 118                      | 26          |
| 6 179          | 3 372         | 510                        | 89 554  | 12 649                     | 27          |
| 5 813          | 2 161         | 646                        | 86 633  | 11 377                     | 28          |
| 3 702          | 1 909         | 345                        | 48 229  | 7 008                      | 29          |
| 3 130          | 2 822         | 348                        | 48 909  | 8 494                      | 30          |
| 4 888          | 1 857         | 464                        | 70 043  | 8 792                      | 31          |
| 4 642          | 2 263         | 381                        | 57 555  | 7 708                      | 32          |
| 2 178          | 1 362         | 182                        | 39 415  | 4 704                      | 33          |
| 4 847          | 3 404         | 481                        | 75 778  | 11 024                     | 34          |
| 4 024          | 3 104         | 451                        | 59 534  | 8 611                      | 35          |
| 4 288          | 4 326         | 420                        | 63 721  | 12 303                     | 36          |
| 5 540          | 3 050         | 528                        | 74 840  | 10 904                     | 37          |
| 3 942          | 1 361         | 356                        | 61 463  | 7 934                      | 38          |
| <b>16 921</b>  | <b>2 557</b>  | <b>1 673</b>               | <b>278 264</b>  | <b>23 465</b>              | <b>39</b>   |
| <b>74 156</b>  | <b>45 515</b> | <b>7 335</b>               | <b>1 113 642</b>  | <b>158 975</b>             | <b>40</b>   |

**X**

gen; in den Vorjahren einschließlich der vorübergehend stillgelegten Kraftfahrzeuge – 1) bis April 2000 ohne dreirädrige und leichte vier-  
ein Vergleich mit Vorjahren nicht sinnvoll) – 2) Bevölkerungsstand 30.6. des Vorjahres – 3) einschließlich 2 nicht zuordenbare PKW

#### 4. Zulassungen bzw. Anmeldungen von fabrikneuen Personenkraftwagen 2004 bis 2009 nach ausgewählten Fahrzeugherstellern

| Fahrzeughersteller             | 2004          | 2005          | 2006          | 2007          | 2008          | 2009          |
|--------------------------------|---------------|---------------|---------------|---------------|---------------|---------------|
| <b>PKW insgesamt . . . . .</b> | <b>79 782</b> | <b>79 181</b> | <b>82 730</b> | <b>69 525</b> | <b>66 687</b> | <b>93 618</b> |
| darunter                       |               |               |               |               |               |               |
| Audi . . . . .                 | 4 973         | 4 797         | 5 097         | 4 370         | 4 427         | 4 294         |
| BMW . . . . .                  | 3 590         | 3 507         | 3 551         | 3 279         | 3 528         | 3 046         |
| Citroen . . . . .              | 1 938         | 2 483         | 2 679         | 2 222         | 2 087         | 2 660         |
| Chevrolet . . . . .            | .             | 1 223         | 1 468         | 1 033         | 698           | 1 092         |
| Daewoo . . . . .               | 1 029         | -             | -             | -             | -             | -             |
| Daihatsu . . . . .             | 265           | 344           | 386           | 257           | 225           | 253           |
| Daimlerchrysler (D) . . . . .  | 4 129         | 4 139         | 3 754         | 3 861         | 3 363         | 160           |
| Fiat . . . . .                 | 1 402         | 1 154         | 1 412         | 1 077         | 1 160         | 2 129         |
| Ford . . . . .                 | 4 398         | 3 995         | 3 858         | 2 998         | 3 266         | 5 261         |
| Honda . . . . .                | 1 939         | 1 896         | 2 313         | 1 896         | 1 843         | 1 939         |
| Hyundai . . . . .              | 1 580         | 1 599         | 1 545         | 1 384         | 1 188         | 2 452         |
| Jaguar . . . . .               | 16            | 17            | 16            | 4             | 8             | 11            |
| Kia Motor . . . . .            | 1 421         | 1 650         | 1 254         | 1 145         | 1 150         | 1 933         |
| Magyar Suzuki . . . . .        | 642           | 919           | 1 040         | 1 120         | 1 160         | 1 510         |
| Mazda . . . . .                | 3 013         | 2 463         | 2 486         | 2 006         | 1 796         | 2 275         |
| Mitsubishi . . . . .           | 696           | 1 152         | 997           | 985           | 860           | 1 043         |
| Netherlands Car . . . . .      | 413           | 81            | 2             | -             | -             | -             |
| Nissan . . . . .               | 2 438         | 1 802         | 1 733         | 1 306         | 1 373         | 2 226         |
| Opel . . . . .                 | 10 345        | 10 173        | 10 607        | 8 464         | 7 876         | 11 295        |
| Peugeot . . . . .              | 2 635         | 2 162         | 2 126         | 1 696         | 1 593         | 2 069         |
| Porsche . . . . .              | 111           | 90            | 84            | 91            | 87            | 92            |
| Renault . . . . .              | 4 905         | 5 452         | 4 718         | 4 400         | 4 690         | 8 344         |
| MG Rover . . . . .             | 153           | 96            | 145           | -             | -             | -             |
| Seat . . . . .                 | 2 341         | 2 245         | 2 473         | 2 085         | 1 896         | 2 809         |
| Skoda . . . . .                | 6 108         | 5 893         | 6 906         | 6 071         | 6 146         | 8 748         |
| Suzuki . . . . .               | 752           | 719           | 868           | 823           | 654           | 784           |
| Toyota . . . . .               | 3 543         | 3 646         | 3 795         | 2 868         | 2 232         | 3 177         |
| VAZ-Lada (RUS) . . . . .       | 91            | 168           | 139           | 193           | 208           | 537           |
| Volkswagen . . . . .           | 12 539        | 13 127        | 15 273        | 12 575        | 12 003        | 19 162        |
| Volvo . . . . .                | 555           | 522           | 441           | 410           | 366           | 366           |

## 5. Unternehmen und Verkehrsleistungen im Schienennahverkehr und gewerblichen Omnibusverkehr 2009 nach Verkehrsarten

| Verkehrsart                                | Unternehmen | Fahrgäste <sup>1)</sup> | Beförderungsleistung <sup>2)</sup> | Fahrleistung <sup>3)</sup> | Beförderungsangebot <sup>4)</sup> |
|--|-------------|-------------------------|------------------------------------|----------------------------|-----------------------------------|
|  | Anzahl      | 1000                    | 1000 Personen-kilometer            | 1000 Fahrzeug-kilometer    | 1000 Platzkilometer               |
| <b>Insgesamt</b>                           |             |                         |                                    |                            |                                   |
| Linienverkehr .....                        | 49          | 159 766                 | 1 226 623                          | 91 943                     | 7 857 711                         |
| davon                                      |             |                         |                                    |                            |                                   |
| Nahverkehr .....                           | 49          | 159 760                 | 1 226 300                          | 91 928                     | 7 856 906                         |
| Fernverkehr .....                          | 1           | 6                       | 323                                | 16                         | 805                               |
| Gelegenheitsverkehr mit Omnibussen .....   | 137         | 2 253                   | 664 969                            | 21 713                     | 1 006 856                         |
| davon                                      |             |                         |                                    |                            |                                   |
| Nahverkehr .....                           | 51          | 747                     | 26 207                             | 1 000                      | 49 282                            |
| Fernverkehr .....                          | 128         | 1 506                   | 638 762                            | 20 713                     | 957 574                           |
| Nahverkehr zusammen .....                  | 72          | 160 507                 | 1 252 507                          | 92 928                     | 7 906 188                         |
| Fernverkehr mit Omnibussen zusammen .....  | 128         | 1 512                   | 639 085                            | 20 729                     | 958 379                           |
| <b>Insgesamt .....</b>                     | <b>146</b>  | <b>162 019</b>          | <b>1 891 592</b>                   | <b>113 657</b>             | <b>8 864 567</b>                  |
| <b>öffentliche Unternehmen</b>             |             |                         |                                    |                            |                                   |
| Linienverkehr .....                        | 25          | 141 305                 | 1 046 568                          | 72 217                     | 6 584 301                         |
| Gelegenheitsverkehr mit Omnibussen .....   | 23          | 1 061                   | 98 541                             | 2 962                      | 140 267                           |
| Nahverkehr zusammen .....                  | 25          | 141 871                 | 1 065 519                          | 72 899                     | 6 619 096                         |
| Fernverkehr mit Omnibussen zusammen .....  | 18          | 496                     | 79 590                             | 2 280                      | 105 472                           |
| <b>Zusammen .....</b>                      | <b>27</b>   | <b>142 366</b>          | <b>1 145 109</b>                   | <b>75 179</b>              | <b>6 724 568</b>                  |
| <b>gemischtwirtschaftliche Unternehmen</b> |             |                         |                                    |                            |                                   |
| <b>Zusammen .....</b>                      | <b>4</b>    | <b>14 483</b>           | <b>136 070</b>                     | <b>13 824</b>              | <b>987 803</b>                    |
| <b>private Unternehmen</b>                 |             |                         |                                    |                            |                                   |
| Linienverkehr .....                        | 20          | 4 032                   | 54 563                             | 6 221                      | 298 427                           |
| Gelegenheitsverkehr mit Omnibussen .....   | 112         | 1 138                   | 555 850                            | 18 433                     | 853 768                           |
| Nahverkehr zusammen .....                  | 43          | 4 183                   | 60 487                             | 6 487                      | 310 618                           |
| Fernverkehr mit Omnibussen zusammen .....  | 108         | 988                     | 549 926                            | 18 167                     | 841 578                           |
| <b>Zusammen .....</b>                      | <b>115</b>  | <b>5 170</b>            | <b>610 413</b>                     | <b>24 654</b>              | <b>1 152 196</b>                  |

X

1) Unternehmensfahrten beinhalten die beförderten Personen mit einem Fahrausweis bzw. Freifahrausweis ohne Umsteiger. – 2) Die in Personenkilometern gemessene Beförderungsleistung wird durch Multiplikation der Zahl der Fahrgäste mit den von ihnen zurückgelegten Kilometern errechnet. – 3) Die Fahrleistung bezeichnet die in einem bestimmten Zeitraum von den Verkehrsmitteln zurückgelegte Entfernung in Fahrzeugkilometern. – 4) Das in Platzkilometern gemessene Beförderungsangebot ergibt sich als das Produkt aus den zurückgelegten Fahrzeugkilometern und dem Fassungsvermögen (Sitz- und Stehplatzangebot) der Fahrzeuge.

## 6. Verkehrsleistungen und Beförderungseinnahmen im Schienen- und Liniennahverkehr 2009

| Merkmal | Fahrgäste <sup>1)</sup> | Beförderungsleistung <sup>2)</sup> | Fahrleistung <sup>3)</sup> | Beförderungsangebot <sup>4)</sup> | Beförderungseinnahmen |
|---------|-------------------------|------------------------------------|----------------------------|-----------------------------------|-----------------------|
|         | 1000                    | 1000 Personen-kilometer            | 1000 Fahrzeug-kilometer    | 1000 Platzkilometer               | 1000 EUR              |

### nach Eigentumsverhältnissen

|   |                |                  |               |                  |                |
|---|----------------|------------------|---------------|------------------|----------------|
| Öffentliche Unternehmen . . . . .             | 141 299        | 1 046 245        | 72 201        | 6 583 496        | 126 532        |
| Gemischtwirtschaftliche Unternehmen . . . . . | 14 429         | 125 492          | 13 505        | 974 982          | 17 560         |
| Private Unternehmen . . . . .                 | 4 032          | 54 563           | 6 221         | 298 427          | 5 920          |
| <b>Insgesamt . . . . .</b>                    | <b>159 760</b> | <b>1 226 300</b> | <b>91 928</b> | <b>7 856 906</b> | <b>150 012</b> |

### nach Fahrgastgrößenklassen

|  |        |         |        |           |        |
|--|--------|---------|--------|-----------|--------|
| <b>Von ... bis unter ... Fahrgäste</b> |        |         |        |           |        |
| unter 250 000 . . . . .                | 1 062  | 24 901  | 2 069  | 80 193    | 1 982  |
| 250 000 - 1 000 000 . . . . .          | 4 339  | 31 435  | 5 102  | 359 222   | 5 546  |
| 1 000 000 - 10 000 000 . . . . .       | 79 880 | 803 348 | 67 856 | 5 243 705 | 87 295 |
| 10 000 000 - 50 000 000 . . . . .      | 74 478 | 366 616 | 16 901 | 2 173 786 | 55 189 |
| 50 000 000 - 100 000 000 . . . . .     | -      | -       | -      | -         | -      |
| 100 000 000 und mehr . . . . .         | -      | -       | -      | -         | -      |

1) Unternehmensfahrten beinhalten die beförderten Personen mit einem Fahrausweis bzw. Freifahrausweis ohne Umsteiger. – 2) Die in Personenkilometern gemessene Beförderungsleistung wird durch Multiplikation der Zahl der Fahrgäste mit den von ihnen zurückgelegten Kilometern errechnet. – 3) Die Fahrleistung bezeichnet die in einem bestimmten Zeitraum von den Verkehrsmitteln zurückgelegte Entfernung in Fahrzeugkilometern. – 4) Das in Platzkilometern gemessene Beförderungsangebot ergibt sich als das Produkt aus den zurückgelegten Fahrzeugkilometern und dem Fassungsvermögen (Sitz- und Stehplatzangebot) der Fahrzeuge.

## 7. Gewerblicher Flugverkehr am Flughafen Erfurt 1999 bis 2010

| Jahr                  | Flugzeuge    |              | Fluggäste      |                |
|-----------------------|--------------|--------------|----------------|----------------|
|                       | Starts       | Landungen    | Einsteiger     | Aussteiger     |
| 1999 . . . . .        | 5 348        | 5 332        | 168 219        | 163 908        |
| 2000 . . . . .        | 5 255        | 5 230        | 231 298        | 210 423        |
| 2001 . . . . .        | 5 729        | 5 505        | 227 227        | 209 390        |
| 2002 . . . . .        | 6 304        | 6 049        | 208 374        | 183 573        |
| 2003 . . . . .        | 7 285        | 6 917        | 213 216        | 192 079        |
| 2004 . . . . .        | 7 124        | 6 583        | 242 971        | 233 195        |
| 2005 . . . . .        | 6 436        | 5 881        | 221 446        | 203 000        |
| 2006 . . . . .        | 5 812        | 5 273        | 181 538        | 167 378        |
| 2007 . . . . .        | 5 847        | 5 299        | 157 329        | 147 806        |
| 2008 . . . . .        | 6 163        | 5 600        | 150 728        | 147 272        |
| 2009 . . . . .        | 5 316        | 4 841        | 129 846        | 125 913        |
| <b>2010 . . . . .</b> | <b>4 574</b> | <b>4 149</b> | <b>155 382</b> | <b>149 874</b> |

## 8. Verkehrsleistungen deutscher Lastkraftfahrzeuge 1999 bis 2009

| Jahr             | Fahrten mit Ladung |                                  |                               |                   |                      |               | Alle Fahrten      |                           |
|------------------|--------------------|----------------------------------|-------------------------------|-------------------|----------------------|---------------|-------------------|---------------------------|
|                  | Anzahl             | zurück-<br>gelegte<br>Entfernung | beförderte<br>Güter-<br>menge | Lade-<br>vermögen | tatsächliche         | mögliche      | Auslastung von    |                           |
|                  |                    |                                  |                               |                   | Beförderungsleistung |               | Lade-<br>vermögen | Beförderungs-<br>leistung |
|                  | 1000               | 1000 km                          | 1000 t                        |                   | Mill. tkm            |               | %                 |                           |
| 1999 ....        | 12 829             | 802 562                          | 144 750                       | 192 725           | 10 347               | 16 752        | 42,6              | 46,5                      |
| 2000 ....        | 11 599             | 821 057                          | 134 341                       | 186 820           | 10 576               | 17 443        | 42,5              | 46,3                      |
| 2001 ....        | 10 159             | 838 594                          | 119 726                       | 168 511           | 11 048               | 18 286        | 41,3              | 47,2                      |
| 2002 ....        | 10 027             | 815 798                          | 121 047                       | 168 358           | 10 778               | 17 723        | 41,7              | 47,7                      |
| 2003 ....        | 9 770              | 812 116                          | 119 045                       | 163 473           | 10 616               | 17 638        | 42,5              | 47,8                      |
| 2004 ....        | 9 549              | 812 931                          | 114 263                       | 162 014           | 10 493               | 17 871        | 41,3              | 47,1                      |
| 2005 ....        | 9 259              | 829 981                          | 116 348                       | 163 733           | 10 824               | 18 531        | 42,4              | 47,6                      |
| 2006 ....        | 9 772              | 857 533                          | 119 902                       | 172 959           | 11 340               | 19 490        | 41,9              | 47,9                      |
| 2007 ....        | 9 504              | 806 697                          | 116 033                       | 172 977           | 10 686               | 18 502        | 40,7              | 46,5                      |
| 2008 ....        | 9 630              | 832 521                          | 117 937                       | 179 065           | 10 984               | 19 359        | 39,9              | 45,8                      |
| <b>2009 ....</b> | <b>8 353</b>       | <b>757 194</b>                   | <b>103 725</b>                | <b>160 479</b>    | <b>9 769</b>         | <b>17 598</b> | <b>39,0</b>       | <b>44,8</b>               |

Quelle: Kraftfahrt-Bundesamt und Bundesamt für Güterverkehr

X

## 9. Güterverkehr mit Eisenbahnen 1999 bis 2009 nach Verkehrsbeziehungen

| Jahr             | Binnenverkehr |              | Darunter<br>innerhalb Thüringens | Grenzüberschreitender Verkehr |            |
|------------------|---------------|--------------|----------------------------------|-------------------------------|------------|
|                  | Versand       | Empfang      | Versand = Empfang                | Versand                       | Empfang    |
|                  | 1000 t        |              |                                  |                               |            |
| 1999 ....        | 2 560         | 4 286        | 564                              | 885                           | 697        |
| 2000 ....        | 1 598         | 3 971        | 374                              | 955                           | 664        |
| 2001 ....        | 1 629         | 3 612        | 317                              | 948                           | 620        |
| 2002 ....        | 1 681         | 3 398        | 355                              | 971                           | 564        |
| 2003 ....        | 1 890         | 4 406        | 787                              | 969                           | 686        |
| 2004 ....        | 1 644         | 3 457        | 482                              | 1 094                         | 832        |
| 2005 ....        | 1 549         | 3 288        | 318                              | 1 152                         | 728        |
| 2006 ....        | 1 802         | 3 578        | 454                              | 1 368                         | 724        |
| 2007 ....        | 2 431         | 3 454        | 443                              | 1 293                         | 751        |
| 2008 ....        | 2 869         | 3 226        | 350                              | 1 115                         | 742        |
| <b>2009 ....</b> | <b>2 580</b>  | <b>2 861</b> | <b>328</b>                       | <b>905</b>                    | <b>525</b> |

Quelle: Statistisches Bundesamt

## 10. Polizeilich erfasste Straßenverkehrsunfälle

| Lfd.<br>Nr.                       | Jahr<br>—<br>Kreisfreie Stadt<br>Landkreis                              | Polizeilich erfasste Straßenverkehrsunfälle |                        |   |     |                                    |
|-----------------------------------|---|---|------------------------|---|-----|------------------------------------|
|                                   |   | insgesamt                                   | davon                  |   |     |                                    |
|                                   |   |   | mit<br>Personenschaden | schwerwiegende Unfälle<br>mit nur Sachschaden |     | übrige<br>Sachschadens-<br>unfälle |
| im engeren<br>Sinne <sup>1)</sup> | sonstige unter<br>dem Einfluss<br>berauschender<br>Mittel <sup>2)</sup> |   |                        |   |     |                                    |
| 1                                 | 1999 .....  | 77 114                                      | 12 238                 | 3 984   | 991 | 59 901                             |
| 2                                 | 2000 .....  | 72 428                                      | 11 417                 | 3 444   | 840 | 56 727                             |
| 3                                 | 2001 .....  | 70 323                                      | 10 882                 | 3 362   | 823 | 55 256                             |
| 4                                 | 2002 .....  | 66 513                                      | 9 949                  | 2 789   | 772 | 53 003                             |
| 5                                 | 2003 .....  | 63 339                                      | 9 867                  | 3 103   | 713 | 49 656                             |
| 6                                 | 2004 .....  | 60 514                                      | 9 306                  | 3 377   | 706 | 47 125                             |
| 7                                 | 2005 .....  | 60 421                                      | 8 893                  | 3 381   | 731 | 47 416                             |
| 8                                 | 2006 .....  | 59 178                                      | 8 539                  | 3 078   | 649 | 46 912                             |
| 9                                 | 2007 .....  | 60 075                                      | 8 588                  | 3 191   | 666 | 47 630                             |
| 10                                | 2008 .....  | 57 828                                      | 7 893                  | 2 694   | 632 | 46 609                             |
| 11                                | 2009 .....  | 57 220                                      | 7 456                  | 3 041   | 573 | 46 150                             |
| 12                                | 2010 .....  | 59 619                                      | 6 769                  | 3 059   | 521 | 49 270                             |
| 13                                | Stadt Erfurt .....  | 6 132                                       | 606                    | 400   | 40  | 5 086                              |
| 14                                | Stadt Gera .....  | 2 453                                       | 238                    | 116   | 32  | 2 067                              |
| 15                                | Stadt Jena .....  | 2 798                                       | 330                    | 98  | 28  | 2 342                              |
| 16                                | Stadt Suhl .....  | 1 040                                       | 75                     | 27  | 9   | 929                                |
| 17                                | Stadt Weimar .....  | 1 935                                       | 202                    | 78  | 17  | 1 638                              |
| 18                                | Stadt Eisenach .....  | 1 544                                       | 151                    | 67  | 14  | 1 312                              |
| 19                                | Eichsfeld .....   | 2 561                                       | 312                    | 137   | 13  | 2 099                              |
| 20                                | Nordhausen .....  | 2 582                                       | 287                    | 129   | 17  | 2 149                              |
| 21                                | Wartburgkreis .....   | 3 021                                       | 419                    | 162   | 27  | 2 413                              |
| 22                                | Unstrut-Hainich-Kreis .....   | 2 656                                       | 294                    | 70  | 23  | 2 269                              |
| 23                                | Kyffhäuserkreis .....   | 2 087                                       | 242                    | 117   | 15  | 1 713                              |
| 24                                | Schmalkalden-Meiningen .....  | 2 932                                       | 339                    | 95  | 20  | 2 478                              |
| 25                                | Gotha .....   | 3 474                                       | 398                    | 248   | 35  | 2 793                              |
| 26                                | Sömmerda .....  | 1 530                                       | 231                    | 55  | 18  | 1 226                              |
| 27                                | Hildburghausen .....  | 1 603                                       | 245                    | 83  | 9   | 1 266                              |
| 28                                | Ilm-Kreis .....   | 2 975                                       | 331                    | 164   | 21  | 2 459                              |
| 29                                | Weimarer Land .....   | 2 485                                       | 300                    | 177   | 28  | 1 980                              |
| 30                                | Sonneberg .....   | 1 546                                       | 173                    | 114   | 24  | 1 235                              |
| 31                                | Saalfeld-Rudolstadt .....   | 3 115                                       | 362                    | 88  | 39  | 2 626                              |
| 32                                | Saale-Holzland-Kreis .....  | 3 109                                       | 311                    | 201   | 23  | 2 574                              |
| 33                                | Saale-Orla-Kreis .....  | 3 216                                       | 365                    | 206   | 25  | 2 620                              |
| 34                                | Greiz .....   | 2 491                                       | 289                    | 161   | 13  | 2 028                              |
| 35                                | Altenburger Land .....  | 2 334                                       | 269                    | 66  | 31  | 1 968                              |
| 36                                | Kreisfreie Städte zusammen .....  | 15 902                                      | 1 602                  | 786   | 140 | 13 374                             |
| 37                                | Landkreise zusammen .....   | 43 717                                      | 5 167                  | 2 273   | 381 | 35 896                             |

1) Straftatbestand oder Ordnungswidrigkeit (Bußgeld) und mindestens ein Kfz musste abgeschleppt werden – 2) Alle Kfz waren fahrbereit.

## sowie Verunglückte 2010 nach Kreisen

|   | Verunglückte |          |           |         | Lfd.<br>Nr. |
|---|--------------|----------|-----------|---------|-------------|
| Unfälle mit<br>Personenschaden<br>und<br>schwerwiegende<br>Unfälle mit nur<br>Sachschaden | insgesamt    | davon    |           |         |             |
|   |              | Getötete | Schwer-   | Leicht- |             |
|   |              |          | verletzte |         |             |
| 17 213  | 16 867       | 336      | 4 824     | 11 707  | 1           |
| 15 701  | 15 674       | 324      | 4 439     | 10 911  | 2           |
| 15 067  | 14 929       | 294      | 3 941     | 10 694  | 3           |
| 13 510  | 13 714       | 265      | 3 617     | 9 832   | 4           |
| 13 683  | 13 379       | 295      | 3 439     | 9 645   | 5           |
| 13 389  | 12 451       | 228      | 3 134     | 9 089   | 6           |
| 13 005  | 11 816       | 197      | 2 913     | 8 706   | 7           |
| 12 266  | 11 326       | 217      | 2 700     | 8 409   | 8           |
| 12 445  | 11 427       | 187      | 2 714     | 8 526   | 9           |
| 11 219  | 10 423       | 185      | 2 465     | 7 773   | 10          |
| 11 070  | 9 805        | 148      | 2 162     | 7 495   | 11          |
| 10 349  | 8 903        | 120      | 1 958     | 6 825   | 12          |
| 1 046   | 767          | 3        | 89        | 675     | 13          |
| 386   | 298          | -        | 46        | 252     | 14          |
| 456   | 389          | 2        | 50        | 337     | 15          |
| 111   | 92           | -        | 18        | 74      | 16          |
| 297   | 259          | -        | 31        | 228     | 17          |
| 232   | 200          | 3        | 33        | 164     | 18          |
| 462   | 410          | 7        | 98        | 305     | 19          |
| 433   | 386          | 4        | 117       | 265     | 20          |
| 608   | 567          | 9        | 136       | 422     | 21          |
| 387   | 386          | 7        | 115       | 264     | 22          |
| 374   | 312          | 4        | 89        | 219     | 23          |
| 454   | 455          | 7        | 103       | 345     | 24          |
| 681   | 535          | 6        | 119       | 410     | 25          |
| 304   | 285          | 5        | 75        | 205     | 26          |
| 337   | 331          | 13       | 91        | 227     | 27          |
| 516   | 408          | 10       | 117       | 281     | 28          |
| 505   | 433          | 7        | 96        | 330     | 29          |
| 311   | 226          | 3        | 42        | 181     | 30          |
| 489   | 494          | 5        | 108       | 381     | 31          |
| 535   | 427          | 10       | 91        | 326     | 32          |
| 596   | 498          | 5        | 110       | 383     | 33          |
| 463   | 383          | 3        | 109       | 271     | 34          |
| 366   | 362          | 7        | 75        | 280     | 35          |
| 2 528   | 2 005        | 8        | 267       | 1 730   | 36          |
| 7 821   | 6 898        | 112      | 1 691     | 5 095   | 37          |

X

## 11. Polizeilich erfasste Straßenverkehrsunfälle sowie

| Lfd.<br>Nr. | Unfälle<br>—<br>Verunglückte | Insgesamt | Januar | Februar | März | April |
|-------------|------------------------------|-----------|--------|---------|------|-------|
|-------------|------------------------------|-----------|--------|---------|------|-------|

### innerhalb von Ortschaften

|          |   |               |              |              |              |              |
|----------|---|---------------|--------------|--------------|--------------|--------------|
| <b>1</b> | <b>Unfälle zusammen</b> .....   | <b>40 169</b> | <b>3 208</b> | <b>3 023</b> | <b>3 111</b> | <b>3 030</b> |
| 2        | mit Personenschaden .....   | 3 941         | 214          | 167          | 292          | 363          |
| 3        | schwerwiegende Unfälle mit Sachschaden (i.e.S.) ..                            | 1 569         | 143          | 117          | 130          | 115          |
| 4        | sonstige Sachschadensunfälle unter<br>dem Einfluss berauschender Mittel ..... | 427           | 24           | 30           | 31           | 36           |
| 5        | übrige Sachschadensunfälle .....  | 34 232        | 2 827        | 2 709        | 2 658        | 2 516        |
| <b>6</b> | <b>Verunglückte zusammen</b> .....  | <b>4 833</b>  | <b>276</b>   | <b>208</b>   | <b>361</b>   | <b>459</b>   |
| 7        | Getötete .....  | 23            | 2            | -            | -            | 3            |
| 8        | Schwerverletzte .....   | 846           | 43           | 37           | 65           | 77           |
| 9        | Leichtverletzte .....   | 3 964         | 231          | 171          | 296          | 379          |

### außerhalb von Ortschaften, einschließlich Autobahn

|           |   |               |              |              |              |              |
|-----------|---|---------------|--------------|--------------|--------------|--------------|
| <b>10</b> | <b>Unfälle zusammen</b> .....   | <b>19 450</b> | <b>1 709</b> | <b>1 358</b> | <b>1 313</b> | <b>1 304</b> |
| 11        | mit Personenschaden .....   | 2 828         | 210          | 174          | 185          | 184          |
| 12        | schwerwiegende Unfälle mit Sachschaden (i.e.S.) ..                            | 1 490         | 219          | 138          | 116          | 60           |
| 13        | sonstige Sachschadensunfälle unter<br>dem Einfluss berauschender Mittel ..... | 94            | 14           | 5            | 10           | 8            |
| 14        | übrige Sachschadensunfälle .....  | 15 038        | 1 266        | 1 041        | 1 002        | 1 052        |
| <b>15</b> | <b>Verunglückte zusammen</b> .....  | <b>4 070</b>  | <b>325</b>   | <b>238</b>   | <b>280</b>   | <b>275</b>   |
| 16        | Getötete .....  | 97            | 10           | 4            | 2            | 10           |
| 17        | Schwerverletzte .....   | 1 112         | 80           | 49           | 69           | 99           |
| 18        | Leichtverletzte .....   | 2 861         | 235          | 185          | 209          | 166          |

### darunter auf Autobahnen

|           |   |              |            |            |            |            |
|-----------|---|--------------|------------|------------|------------|------------|
| <b>19</b> | <b>Unfälle zusammen</b> .....   | <b>5 076</b> | <b>436</b> | <b>361</b> | <b>361</b> | <b>300</b> |
| 20        | mit Personenschaden .....   | 564          | 35         | 39         | 34         | 37         |
| 21        | schwerwiegende Unfälle mit Sachschaden (i.e.S.) ..                            | 570          | 100        | 48         | 47         | 15         |
| 22        | sonstige Sachschadensunfälle unter<br>dem Einfluss berauschender Mittel ..... | 10           | 2          | 1          | -          | -          |
| 23        | übrige Sachschadensunfälle .....  | 3 932        | 299        | 273        | 280        | 248        |
| <b>24</b> | <b>Verunglückte zusammen</b> .....  | <b>893</b>   | <b>67</b>  | <b>57</b>  | <b>70</b>  | <b>60</b>  |
| 25        | Getötete .....  | 15           | 2          | 1          | -          | 1          |
| 26        | Schwerverletzte .....   | 245          | 16         | 14         | 16         | 22         |
| 27        | Leichtverletzte .....   | 633          | 49         | 42         | 54         | 37         |

### innerhalb und außerhalb von Ortschaften

|           |   |               |              |              |              |              |
|-----------|---|---------------|--------------|--------------|--------------|--------------|
| <b>28</b> | <b>Unfälle insgesamt</b> .....  | <b>59 619</b> | <b>4 917</b> | <b>4 381</b> | <b>4 424</b> | <b>4 334</b> |
| 29        | mit Personenschaden .....   | 6 769         | 424          | 341          | 477          | 547          |
| 30        | schwerwiegende Unfälle mit Sachschaden (i.e.S.) ..                            | 3 059         | 362          | 255          | 246          | 175          |
| 31        | sonstige Sachschadensunfälle unter<br>dem Einfluss berauschender Mittel ..... | 521           | 38           | 35           | 41           | 44           |
| 32        | übrige Sachschadensunfälle .....  | 49 270        | 4 093        | 3 750        | 3 660        | 3 568        |
| <b>33</b> | <b>Verunglückte insgesamt</b> .....   | <b>8 903</b>  | <b>601</b>   | <b>446</b>   | <b>641</b>   | <b>734</b>   |
| 34        | Getötete .....  | 120           | 12           | 4            | 2            | 13           |
| 35        | Schwerverletzte .....   | 1 958         | 123          | 86           | 134          | 176          |
| 36        | Leichtverletzte .....   | 6 825         | 466          | 356          | 505          | 545          |



## Verunglückte 2010 nach Monaten und Ortslage

| Mai   | Juni         | Juli         | August       | September    | Oktober      | November     | Dezember     | Lfd.<br>Nr. |
|---|--------------|--------------|--------------|--------------|--------------|--------------|--------------|-------------|
| <b>innerhalb von Ortschaften</b>                          |              |              |              |              |              |              |              |             |
| <b>2 903</b>  | <b>3 260</b> | <b>3 051</b> | <b>3 420</b> | <b>3 262</b> | <b>3 289</b> | <b>3 653</b> | <b>4 959</b> | <b>1</b>    |
| 360   | 450          | 400          | 425          | 361          | 363          | 319          | 227          | 2           |
| 130   | 106          | 111          | 116          | 140          | 134          | 169          | 158          | 3           |
| 48  | 32           | 35           | 37           | 32           | 44           | 37           | 41           | 4           |
| 2 365   | 2 672        | 2 505        | 2 842        | 2 729        | 2 748        | 3 128        | 4 533        | 5           |
| <b>426</b>  | <b>542</b>   | <b>484</b>   | <b>523</b>   | <b>451</b>   | <b>427</b>   | <b>397</b>   | <b>279</b>   | <b>6</b>    |
| 1   | 3            | 3            | 3            | -            | 4            | 4            | -            | 7           |
| 74  | 91           | 100          | 86           | 72           | 93           | 72           | 36           | 8           |
| 351   | 448          | 381          | 434          | 379          | 330          | 321          | 243          | 9           |
| <b>außerhalb von Ortschaften, einschließlich Autobahn</b> |              |              |              |              |              |              |              |             |
| <b>1 598</b>  | <b>1 480</b> | <b>1 522</b> | <b>1 718</b> | <b>1 607</b> | <b>1 817</b> | <b>1 960</b> | <b>2 064</b> | <b>10</b>   |
| 233   | 274          | 274          | 292          | 256          | 264          | 267          | 215          | 11          |
| 96  | 60           | 92           | 101          | 92           | 109          | 159          | 248          | 12          |
| 5   | 11           | 7            | 5            | 6            | 8            | 9            | 6            | 13          |
| 1 264   | 1 135        | 1 149        | 1 320        | 1 253        | 1 436        | 1 525        | 1 595        | 14          |
| <b>324</b>  | <b>396</b>   | <b>395</b>   | <b>399</b>   | <b>366</b>   | <b>386</b>   | <b>369</b>   | <b>317</b>   | <b>15</b>   |
| 10  | 13           | 6            | 6            | 8            | 14           | 8            | 6            | 16          |
| 90  | 125          | 108          | 112          | 118          | 117          | 78           | 67           | 17          |
| 224   | 258          | 281          | 281          | 240          | 255          | 283          | 244          | 18          |
| <b>darunter auf Autobahnen</b>                            |              |              |              |              |              |              |              |             |
| <b>399</b>  | <b>327</b>   | <b>446</b>   | <b>444</b>   | <b>394</b>   | <b>430</b>   | <b>482</b>   | <b>696</b>   | <b>19</b>   |
| 48  | 36           | 71           | 47           | 40           | 55           | 53           | 69           | 20          |
| 33  | 13           | 31           | 44           | 29           | 24           | 58           | 128          | 21          |
| 1   | 3            | -            | 1            | 1            | -            | 1            | -            | 22          |
| 317   | 275          | 344          | 352          | 324          | 351          | 370          | 499          | 23          |
| <b>83</b>   | <b>55</b>    | <b>112</b>   | <b>65</b>    | <b>54</b>    | <b>89</b>    | <b>78</b>    | <b>103</b>   | <b>24</b>   |
| 4   | 3            | 2            | -            | 1            | -            | -            | 1            | 25          |
| 19  | 16           | 40           | 15           | 17           | 27           | 15           | 28           | 26          |
| 60  | 36           | 70           | 50           | 36           | 62           | 63           | 74           | 27          |
| <b>innerhalb und außerhalb von Ortschaften</b>            |              |              |              |              |              |              |              |             |
| <b>4 501</b>  | <b>4 740</b> | <b>4 573</b> | <b>5 138</b> | <b>4 869</b> | <b>5 106</b> | <b>5 613</b> | <b>7 023</b> | <b>28</b>   |
| 593   | 724          | 674          | 717          | 617          | 627          | 586          | 442          | 29          |
| 226   | 166          | 203          | 217          | 232          | 243          | 328          | 406          | 30          |
| 53  | 43           | 42           | 42           | 38           | 52           | 46           | 47           | 31          |
| 3 629   | 3 807        | 3 654        | 4 162        | 3 982        | 4 184        | 4 653        | 6 128        | 32          |
| <b>750</b>  | <b>938</b>   | <b>879</b>   | <b>922</b>   | <b>817</b>   | <b>813</b>   | <b>766</b>   | <b>596</b>   | <b>33</b>   |
| 11  | 16           | 9            | 9            | 8            | 18           | 12           | 6            | 34          |
| 164   | 216          | 208          | 198          | 190          | 210          | 150          | 103          | 35          |
| 575   | 706          | 662          | 715          | 619          | 585          | 604          | 487          | 36          |

X

## 12. Beteiligte an Straßenverkehrsunfällen mit Personenschaden 2000 bis 2010

| Jahr                 | Unfallbeteiligte<br>insgesamt | Davon  |              |                          |                          |            |            |
|----------------------|-------------------------------|--|--------------|--------------------------|--------------------------|------------|------------|
|                      |                               | Führer von<br>Kraftfahr-<br>zeugen<br>zusammen | darunter     |                          | Führer von<br>Fahrrädern | Fußgänger  | Sonstige   |
|                      |                               |  | PKW          | Krafträder <sup>1)</sup> |                          |            |            |
| Beteiligte insgesamt |                               |  |              |                          |                          |            |            |
| 2000 .....           | 21 411                        | 18 403   | 14 898       | 1 558                    | 1 609                    | 1 258      | 141        |
| 2001 .....           | 20 284                        | 17 392   | 14 255       | 1 313                    | 1 595                    | 1 183      | 114        |
| 2002 .....           | 18 680                        | 15 919   | 12 987       | 1 269                    | 1 528                    | 1 105      | 128        |
| 2003 .....           | 18 297                        | 15 551   | 12 586       | 1 360                    | 1 572                    | 1 050      | 124        |
| 2004 .....           | 17 261                        | 14 699   | 11 834       | 1 305                    | 1 464                    | 979        | 119        |
| 2005 .....           | 16 516                        | 13 848   | 11 115       | 1 220                    | 1 601                    | 942        | 125        |
| 2006 .....           | 15 841                        | 13 308   | 10 557       | 1 219                    | 1 524                    | 887        | 122        |
| 2007 .....           | 15 840                        | 13 278   | 10 675       | 1 235                    | 1 520                    | 922        | 120        |
| 2008 .....           | 14 350                        | 11 868   | 9 558        | 1 042                    | 1 412                    | 942        | 128        |
| 2009 .....           | 13 593                        | 11 266   | 9 036        | 990                      | 1 340                    | 840        | 147        |
| <b>2010 .....</b>    | <b>12 505</b>                 | <b>10 478</b>                                  | <b>8 385</b> | <b>808</b>               | <b>1 109</b>             | <b>790</b> | <b>128</b> |
| Hauptverursacher     |                               |  |              |                          |                          |            |            |
| 2000 .....           | 11 417                        | 10 324   | 8 486        | 822                      | 719                      | 308        | 66         |
| 2001 .....           | 10 882                        | 9 807  | 8 054        | 749                      | 776                      | 246        | 53         |
| 2002 .....           | 9 949                         | 8 987  | 7 369        | 704                      | 681                      | 225        | 56         |
| 2003 .....           | 9 867                         | 8 843  | 7 220        | 760                      | 741                      | 225        | 58         |
| 2004 .....           | 9 306                         | 8 380  | 6 850        | 713                      | 692                      | 173        | 61         |
| 2005 .....           | 8 893                         | 7 891  | 6 434        | 689                      | 774                      | 159        | 69         |
| 2006 .....           | 8 539                         | 7 636  | 6 172        | 648                      | 698                      | 150        | 55         |
| 2007 .....           | 8 588                         | 7 713  | 6 281        | 687                      | 680                      | 141        | 54         |
| 2008 .....           | 7 893                         | 7 039  | 5 729        | 603                      | 645                      | 143        | 66         |
| 2009 .....           | 7 456                         | 6 632  | 5 409        | 539                      | 618                      | 132        | 74         |
| <b>2010 .....</b>    | <b>6 769</b>                  | <b>6 049</b>                                   | <b>4 890</b> | <b>474</b>               | <b>531</b>               | <b>129</b> | <b>60</b>  |

1) Die Kategorie Krafträder enthält Mofas, Mopeds und Motorzweiräder mit amtlichem Kennzeichen.

## 13. Straßenverkehrsunfälle mit Personenschaden und Verunglückte 2010 nach Straßenarten und Ortslage

| Straßenart<br>—<br>Ortslage | Unfälle mit<br>Personenschaden | Verunglückte |              |              |
|-----------------------------|--------------------------------|--------------|--------------|--------------|
|                             |                                | Getötete     | Schwer-      | Leicht-      |
|                             |                                |              | verletzte    |              |
| Autobahnen .....            | 564                            | 15           | 245          | 633          |
| Bundesstraßen .....         | 1 513                          | 38           | 495          | 1 631        |
| innerorts .....             | 679                            | 5            | 150          | 779          |
| außerorts .....             | 834                            | 33           | 345          | 852          |
| Landesstraßen .....         | 1 726                          | 46           | 575          | 1 678        |
| innerorts .....             | 670                            | 4            | 181          | 673          |
| außerorts .....             | 1 056                          | 42           | 394          | 1 005        |
| Kreisstraßen .....          | 423                            | 6            | 120          | 431          |
| innerorts .....             | 200                            | 2            | 46           | 205          |
| außerorts .....             | 223                            | 4            | 74           | 226          |
| Andere Straßen .....        | 2 543                          | 15           | 523          | 2 452        |
| innerorts .....             | 2 392                          | 12           | 469          | 2 307        |
| außerorts .....             | 151                            | 3            | 54           | 145          |
| <b>Insgesamt .....</b>      | <b>6 769</b>                   | <b>120</b>   | <b>1 958</b> | <b>6 825</b> |
| <b>innerorts .....</b>      | <b>3 941</b>                   | <b>23</b>    | <b>846</b>   | <b>3 964</b> |
| <b>außerorts .....</b>      | <b>2 828</b>                   | <b>97</b>    | <b>1 112</b> | <b>2 861</b> |

## 14. Straßenverkehrsunfälle mit Personenschaden und Verunglückte 2010 nach Unfallarten und Ortslage

| Unfallart<br>Ortslage                                   | Unfälle mit<br>Personenschaden | Verunglückte |              |              |
|---|--------------------------------|--------------|--------------|--------------|
|   |                                | Getötete     | Schwer-      | Leicht-      |
|   |                                |              | verletzte    |              |
| Zusammenstoß mit anderem Fahrzeug, das                  |                                |              |              |              |
| anfährt, anhält oder im ruhenden Verkehr steht. . . . . | 392                            | 2            | 50           | 446          |
| innerorts . . . . .                                     | 309                            | -            | 33           | 335          |
| außerorts . . . . .                                     | 83                             | 2            | 17           | 111          |
| vorausfährt oder wartet . . . . .                       | 873                            | 7            | 133          | 1 110        |
| innerorts . . . . .                                     | 526                            | -            | 31           | 669          |
| außerorts . . . . .                                     | 347                            | 7            | 102          | 441          |
| seitlich in gleicher Richtung fährt . . . . .           | 233                            | 2            | 61           | 232          |
| innerorts . . . . .                                     | 107                            | -            | 17           | 110          |
| außerorts . . . . .                                     | 126                            | 2            | 44           | 122          |
| entgegenkommt . . . . .                                 | 758                            | 39           | 350          | 894          |
| innerorts . . . . .                                     | 343                            | 2            | 105          | 404          |
| außerorts . . . . .                                     | 415                            | 37           | 245          | 490          |
| einbiegt oder kreuzt . . . . .                          | 1 425                          | 11           | 314          | 1 583        |
| innerorts . . . . .                                     | 1 136                          | 2            | 210          | 1 209        |
| außerorts . . . . .                                     | 289                            | 9            | 104          | 374          |
| Zusammenstoß zwischen Fahrzeug und Fußgänger . . . . .  | 639                            | 13           | 194          | 498          |
| innerorts . . . . .                                     | 606                            | 10           | 180          | 476          |
| außerorts . . . . .                                     | 33                             | 3            | 14           | 22           |
| Aufprall auf Hindernis auf der Fahrbahn . . . . .       | 47                             | 3            | 15           | 39           |
| innerorts . . . . .                                     | 17                             | -            | 5            | 12           |
| außerorts . . . . .                                     | 30                             | 3            | 10           | 27           |
| Abkommen von Fahrbahn nach rechts . . . . .             | 1 013                          | 27           | 389          | 839          |
| innerorts . . . . .                                     | 217                            | 4            | 67           | 183          |
| außerorts . . . . .                                     | 796                            | 23           | 322          | 656          |
| Abkommen von Fahrbahn nach links . . . . .              | 632                            | 10           | 241          | 533          |
| innerorts . . . . .                                     | 144                            | 2            | 56           | 118          |
| außerorts . . . . .                                     | 488                            | 8            | 185          | 415          |
| Unfall anderer Art . . . . .                            | 757                            | 6            | 211          | 651          |
| innerorts . . . . .                                     | 536                            | 3            | 142          | 448          |
| außerorts . . . . .                                     | 221                            | 3            | 69           | 203          |
| <b>Insgesamt . . . . .</b>                              | <b>6 769</b>                   | <b>120</b>   | <b>1 958</b> | <b>6 825</b> |
| <b>innerorts . . . . .</b>                              | <b>3 941</b>                   | <b>23</b>    | <b>846</b>   | <b>3 964</b> |
| <b>außerorts . . . . .</b>                              | <b>2 828</b>                   | <b>97</b>    | <b>1 112</b> | <b>2 861</b> |

X

## 15. Straßenverkehrsunfälle mit Personenschaden und Verunglückte 2010 nach Unfalltypen

| Unfalltyp                                      | Unfälle mit<br>Personenschaden | Verunglückte |              |              |
|--|--------------------------------|--------------|--------------|--------------|
|  |                                | Getötete     | Schwer-      | Leicht-      |
|  |                                |              | verletzte    |              |
| Fahrerunfall . . . . .                         | 2 161                          | 49           | 850          | 1 942        |
| Abbiege-Unfall . . . . .                       | 589                            | 1            | 137          | 676          |
| Einbiegen/Kreuzen-Unfall . . . . .             | 1 201                          | 11           | 265          | 1 322        |
| Überschreiten-Unfall . . . . .                 | 339                            | 7            | 128          | 243          |
| Unfall durch ruhenden Verkehr . . . . .        | 99                             | -            | 17           | 91           |
| Unfall im Längsverkehr <sup>1)</sup> . . . . . | 1 543                          | 39           | 364          | 1 804        |
| Sonstiger Unfall . . . . .                     | 837                            | 13           | 197          | 747          |
| <b>Insgesamt . . . . .</b>                     | <b>6 769</b>                   | <b>120</b>   | <b>1 958</b> | <b>6 825</b> |

1) ausgelöst durch einen Konflikt zwischen Verkehrsteilnehmern, die sich in gleicher oder entgegengesetzter Richtung bewegen

## 16. Verunglückte 2010 nach Art der Verkehrsbeteiligung

| Art der Verkehrsbeteiligung                         | Verunglückte<br>insgesamt | Davon      |              |              |
|---|---------------------------|------------|--------------|--------------|
|   |                           | Getötete   | Schwer-      | Leicht-      |
|   |                           |            | verletzte    |              |
| <b>X</b> Fahrer und Mitfahrer von                   |                           |            |              |              |
| Mofas, Mopeds . . . . .                             | 225                       | 3          | 73           | 149          |
| Motorzweirädern mit amtlichem Kennzeichen . . . . . | 588                       | 9          | 242          | 337          |
| Personenkraftwagen . . . . .                        | 5 730                     | 77         | 1 083        | 4 570        |
| Bussen . . . . .                                    | 70                        | -          | 2            | 68           |
| Güterkraftfahrzeugen <sup>1)</sup> . . . . .        | 396                       | 5          | 90           | 301          |
| landwirtschaftlichen Zugmaschinen . . . . .         | 8                         | 1          | 5            | 2            |
| übrigen Kraftfahrzeugen . . . . .                   | 47                        | -          | 7            | 40           |
| Kraftfahrzeugen zusammen . . . . .                  | 7 064                     | 95         | 1 502        | 5 467        |
| Fahrrädern . . . . .                                | 1 020                     | 9          | 239          | 772          |
| darunter  |                           |            |              |              |
| unter 15 Jahren . . . . .                           | 156                       | 2          | 35           | 119          |
| anderen Fahrzeugen . . . . .                        | 57                        | 1          | 3            | 53           |
| Fußgänger . . . . .                                 | 750                       | 15         | 213          | 522          |
| darunter  |                           |            |              |              |
| unter 15 Jahren . . . . .                           | 183                       | -          | 56           | 127          |
| 65 Jahre und älter . . . . .                        | 179                       | 11         | 74           | 94           |
| Andere Personen . . . . .                           | 12                        | -          | 1            | 11           |
| <b>Insgesamt . . . . .</b>                          | <b>8 903</b>              | <b>120</b> | <b>1 958</b> | <b>6 825</b> |
| darunter  |                           |            |              |              |
| unter 15 Jahren . . . . .                           | 613                       | 3          | 134          | 476          |
| 65 Jahre und älter . . . . .                        | 1 009                     | 41         | 283          | 685          |

1) Lastkraftwagen mit Normal- bzw. Spezialaufbau, Sattelzugmaschinen, Tankkraftwagen und andere Zugmaschinen

## 17. Ausgewählte Ursachen bei Straßenverkehrsunfällen mit Personenschaden 2010 nach ausgewählten Fahrzeugarten <sup>\*)</sup>

| Ursache   | Fahrzeuge<br>insgesamt <sup>1)</sup> | Darunter                |                          |            |
|---|--------------------------------------|-------------------------|--------------------------|------------|
|   |                                      | Personen-<br>kraftwagen | Krafträder <sup>2)</sup> | Fahrräder  |
| <b>Fehlverhalten der Fahrzeugführer</b>   |                                      |                         |                          |            |
| Mangelnde Verkehrstüchtigkeit .....   | 608                                  | 449                     | 36                       | 82         |
| darunter Alkoholeinfluss .....  | 400                                  | 283                     | 31                       | 68         |
| Verstoß gegen das Rechtsfahrgebot oder<br>andere Fehler bei der Fahrbahnbenutzung .....                       | 554                                  | 329                     | 46                       | 112        |
| Nicht angepasste Geschwindigkeit .....  | 2 042                                | 1 561                   | 239                      | 68         |
| Ungenügender Sicherheitsabstand sowie<br>starkes Bremsen des Vorausfahrenden<br>ohne zwingenden Grund .....   | 729                                  | 570                     | 40                       | 14         |
| Fehler beim Überholen .....   | 366                                  | 287                     | 39                       | 10         |
| Fehler beim Vorbeifahren .....  | 34                                   | 27                      | -                        | 3          |
| Fehler beim Nebeneinanderfahren,<br>fehlerhaftes Wechseln des Fahrstreifens<br>beim Nebeneinanderfahren ..... | 70                                   | 54                      | 1                        | 1          |
| Nichtbeachten der Vorfahrt .....  | 982                                  | 805                     | 21                       | 59         |
| darunter  |                                      |                         |                          |            |
| Nichtbeachten der die Vorfahrt<br>regelnden Verkehrszeichen .....   | 765                                  | 645                     | 12                       | 36         |
| Nichtbeachten der Verkehrsregelung<br>durch Polizeibeamte oder Lichtzeichen .....                             | 89                                   | 75                      | 3                        | 5          |
| Fehler beim Abbiegen, Wenden,<br>Rückwärtsfahren, Ein- und Anfahren .....                                     | 840                                  | 648                     | 23                       | 66         |
| Falsches Verhalten gegenüber Fußgängern .....   | 388                                  | 321                     | 1                        | 30         |
| Fehler beim Halten, Parken<br>(ruhender Verkehr, Verkehrssicherung) .....                                     | 42                                   | 29                      | -                        | -          |
| Nichtbeachten der Beleuchtungsvorschrift .....  | 8                                    | 1                       | -                        | 7          |
| Fehlerhafte Ladung, Besetzung .....   | 19                                   | 5                       | 1                        | 1          |
| Andere Fehler beim Fahrzeugführer .....   | 1 679                                | 1 031                   | 130                      | 287        |
| <b>Insgesamt .....</b>  | <b>8 361</b>                         | <b>6 117</b>            | <b>577</b>               | <b>740</b> |
| <b>technische Mängel an Fahrzeugen</b>  |                                      |                         |                          |            |
| Beleuchtung .....   | 9                                    | 1                       | 1                        | 5          |
| Bereifung .....   | 47                                   | 34                      | 5                        | -          |
| Bremsen .....   | 11                                   | 1                       | 3                        | 3          |
| Lenkung .....   | 5                                    | 4                       | -                        | -          |
| Zugvorrichtung .....  | 2                                    | -                       | -                        | -          |
| Andere Mängel .....   | 21                                   | 8                       | 3                        | 6          |
| <b>Insgesamt .....</b>  | <b>95</b>                            | <b>48</b>               | <b>12</b>                | <b>14</b>  |

X

<sup>\*)</sup> Die Tabelle enthält Mehrfachzählungen, weil bei einem Fahrzeugführer bis zu drei Ursachen eingetragen werden können. – 1) einschließlich Fahrzeugführer von Straßenbahnen, Eisenbahnen, bespannten Fuhrwerken sowie sonstigen und unbekannten Fahrzeugen – 2) Die Kategorie Krafträder enthält Mofas, Mopeds und Motorzweiräder mit amtlichem Kennzeichen.

## 18. Prüfungen zur Erlangung einer allgemeinen Fahrerlaubnis 2007 bis 2009 nach Prüfungsteilen und Fahrerlaubnisklassen

| Fahrerlaubnisklasse | 2007         |            | 2008         |            | 2009         |            |
|---------------------|--------------|------------|--------------|------------|--------------|------------|
|                     | theoretische | praktische | theoretische | praktische | theoretische | praktische |
|                     | Prüfungen    |            |              |            |              |            |

### Prüfungen insgesamt

|  |               |               |               |               |               |               |
|--|---------------|---------------|---------------|---------------|---------------|---------------|
| Allgemeine Fahrerlaubnis<br>zum Führen von     |               |               |               |               |               |               |
| Kraftträdern (A1, A) . . . . .                 | 8 905         | 5 976         | 6 938         | 4 911         | 4 689         | 3 842         |
| PKW (B, BE, BF17, BEF17) . . . .               | 55 957        | 50 634        | 44 811        | 44 958        | 34 574        | 34 409        |
| LKW (C1, C1E, C, CE) . . . . .                 | 3 635         | 3 896         | 5 012         | 4 407         | 4 183         | 5 077         |
| Bussen (D1, D1E, D, DE) . . . . .              | 67            | 99            | 122           | 161           | 193           | 188           |
| sonstigen Fahrzeugen<br>(L, M, T, S) . . . . . | 1 669         | 676           | 1 326         | 577           | 1 016         | 566           |
| <b>Insgesamt . . . . .</b>                     | <b>70 233</b> | <b>61 281</b> | <b>58 209</b> | <b>55 014</b> | <b>44 655</b> | <b>44 082</b> |

### darunter nicht bestandene

|  |               |               |               |               |               |               |
|--|---------------|---------------|---------------|---------------|---------------|---------------|
| Allgemeine Fahrerlaubnis<br>zum Führen von     |               |               |               |               |               |               |
| Kraftträdern (A1, A) . . . . .                 | 3 364         | 955           | 2 619         | 669           | 1 547         | 566           |
| PKW (B, BE, BF17, BEF17) . . . .               | 22 362        | 18 904        | 19 341        | 17 380        | 15 401        | 13 773        |
| LKW (C1, C1E, C, CE) . . . . .                 | 970           | 782           | 1 825         | 912           | 1 197         | 1 019         |
| Bussen (D1, D1E, D, DE) . . . . .              | 14            | 17            | 27            | 28            | 17            | 21            |
| sonstigen Fahrzeugen<br>(L, M, T, S) . . . . . | 902           | 112           | 755           | 104           | 523           | 105           |
| <b>Zusammen . . . . .</b>                      | <b>27 612</b> | <b>20 770</b> | <b>24 567</b> | <b>19 093</b> | <b>18 685</b> | <b>15 484</b> |

X

## XI. Geld und Kredit

Grundlage der Angaben in diesem Kapitel sind die Vierteljahresberichte („Bankstatistische Regionalergebnisse“) der Deutschen Bundesbank in Frankfurt am Main sowie Veröffentlichungen des Statistischen Bundesamtes in Wiesbaden.

Für die Tabellen 1 bis 4 gelten die nachfolgenden Erläuterungen der Deutschen Bundesbank:

Auf Grundlage der vierteljährlich erhobenen Daten zur Regionalstatistik werden bankstatistische Ergebnisse (Kredit- und Einlagengeschäft mit Kunden) nach Bundesländern ausgewiesen. Die regionale Zuordnung erfolgt nach dem Sitz der Bankniederlassungen (Zweigstellen) und nicht nach dem Sitz der Kunden (Ausnahme: Deutsche Postbank AG, deren Kundenbeziehungen nach den Postleitzahlen den einzelnen Bundesländern zugeordnet werden). Die hier präsentierten regionalstatistischen Ergebnisse sind daher nicht identisch mit den Krediten an und Einlagen von Bankkunden in den betreffenden Bundesländern. Das gilt insbesondere für bundesweit tätige Kreditinstitute ohne Filialnetz, wie z.B. die überwiegend in den „Regionalbanken und sonstigen Kreditbanken“ enthaltenen Direktbanken, deren gesamtes Kundengeschäft dem jeweiligen Firmensitz-Bundesland zugeordnet wird. Um derartige Verzerrungen zu minimieren, sind folgende überregional tätige Institute mit zentralen Aufgaben im gesamten Bundesgebiet in den regionalstatistischen Auswertungen des jeweiligen Firmensitz-Bundeslandes nicht enthalten: Kreditanstalt für Wiederaufbau (KfW), AKA Ausfuhrkredit-GmbH, Landwirtschaftliche Rentenbank, Liquiditäts-Konsortialbank GmbH, DekaBank Deutsche Girozentrale, DZ BANK AG Deutsche Zentral-Genossenschaftsbank und IKB Deutsche Industriebank AG.

Die Auswertungen basieren auf den Regionalmeldungen (für die einzelnen Bundesländer) der meldepflichtigen Banken (MFI) mit Filialen in mehreren Bundesländern sowie auf den Bundesgebietsmeldungen der Institute, die keine Filialen außerhalb des Firmensitz-Bundeslandes unterhalten. Die Regionalmeldungen werden zur monatlichen Bilanzstatistik und zur Kreditnehmerstatistik am Vierteljahresende erhoben.

### **Kurzfristige Kredite**

Kredite mit einer Laufzeit bis einschließlich einem Jahr.

### **Mittelfristige Kredite**

Kredite mit einer Laufzeit von über einem Jahr bis einschließlich fünf Jahre.

### **Langfristige Kredite**

Kredite mit einer Laufzeit von über fünf Jahren.

### **Sichteinlagen**

Täglich fällige Verbindlichkeiten.

### **Termineinlagen**


Einlagen mit einer Kündigungsfrist bis einschließlich einem Jahr und einer Befristung von über einem Jahr.

### **Spareinlagen**

Spareinlagen sind Einlagen, die durch Ausfertigung einer Urkunde, insbesondere eines Sparbuches, als solche gekennzeichnet sind.

**Kredite an Nichtbanken 2006 bis 2010**

Stand: 31. Dezember





# 1. Kredite an Nichtbanken \*) 2006 bis 2010 nach Schuldnergruppen und Befristung

| Merkmal                                     | Stand am 31. Dezember |               |               |               |               |
|---|-----------------------|---------------|---------------|---------------|---------------|
|   | 2006                  | 2007          | 2008          | 2009          | 2010          |
|   | Mill. EUR             |               |               |               |               |
| <b>Kredite insgesamt</b> .....              | <b>24 639</b>         | <b>24 480</b> | <b>24 214</b> | <b>25 221</b> | <b>25 315</b> |
| davon                                       |                       |               |               |               |               |
| kurzfristige Kredite <sup>1)</sup> .....    | 2 036                 | 1 976         | 1 988         | 1 750         | 1 531         |
| mittelfristige Kredite .....                | 1 886                 | 1 513         | 1 359         | 1 435         | 1 378         |
| langfristige Kredite .....                  | 20 717                | 20 991        | 20 867        | 22 036        | 22 406        |
| darunter                                    |                       |               |               |               |               |
| Kredite an inländische Nichtbanken .....    | 24 529                | 24 359        | 24 052        | 24 848        | 25 039        |
| davon an                                    |                       |               |               |               |               |
| Unternehmen .....                           | 6 489                 | 6 885         | 7 184         | 7 371         | 7 754         |
| davon                                       |                       |               |               |               |               |
| kurzfristige Kredite <sup>1)</sup> .....    | 937                   | 958           | 1 009         | 873           | 731           |
| mittelfristige Kredite .....                | 486                   | 441           | 465           | 556           | 553           |
| langfristige Kredite .....                  | 5 066                 | 5 486         | 5 710         | 5 942         | 6 470         |
| wirtschaftlich selbständige                 |                       |               |               |               |               |
| Privatpersonen .....                        | 3 810                 | 3 701         | 3 635         | 3 900         | 3 814         |
| davon                                       |                       |               |               |               |               |
| kurzfristige Kredite <sup>1)</sup> .....    | 389                   | 366           | 367           | 316           | 298           |
| mittelfristige Kredite .....                | 322                   | 249           | 219           | 208           | 207           |
| langfristige Kredite .....                  | 3 099                 | 3 086         | 3 049         | 3 376         | 3 309         |
| wirtschaftlich unselbständige und           |                       |               |               |               |               |
| sonstige Privatpersonen <sup>2)</sup> ..... | 9 146                 | 8 929         | 8 348         | 8 774         | 8 707         |
| davon                                       |                       |               |               |               |               |
| kurzfristige Kredite <sup>1)</sup> .....    | 402                   | 388           | 397           | 354           | 313           |
| mittelfristige Kredite .....                | 826                   | 633           | 473           | 395           | 377           |
| langfristige Kredite .....                  | 7 918                 | 7 908         | 7 478         | 8 025         | 8 017         |
| öffentliche Haushalte .....                 | 5 084                 | 4 844         | 4 885         | 4 803         | 4 764         |
| davon                                       |                       |               |               |               |               |
| kurzfristige Kredite <sup>1)</sup> .....    | 299                   | 256           | 201           | 184           | 187           |
| mittelfristige Kredite .....                | 245                   | 177           | 179           | 162           | 189           |
| langfristige Kredite .....                  | 4 540                 | 4 411         | 4 505         | 4 457         | 4 388         |
| Nachrichtlich:                              |                       |               |               |               |               |
| Treuhandkredite <sup>3)</sup> .....         | 313                   | 316           | 319           | 329           | 333           |

XI

Quelle: Deutsche Bundesbank, Frankfurt am Main – \*) ohne Schatzwechselkredite, Wertpapierbestände, Treuhandkredite und Ausgleichsforderungen – 1) einschließlich Wechsel im Bestand (sektorale Zuordnung nach dem Bezogenen) – 2) einschließlich Organisationen ohne Erwerbszweck – 3) nicht mehr in die Kredite einbezogen

## 2. Einlagen und aufgenommene Kredite von Nichtbanken \*) 2006 bis 2010 nach Gläubigergruppen und Arten

| Merkmal  | Stand am 31. Dezember |               |               |               |               |
|--|-----------------------|---------------|---------------|---------------|---------------|
|  | 2006                  | 2007          | 2008          | 2009          | 2010          |
|  | Mill. EUR             |               |               |               |               |
| <b>Einlagen und aufgenommene Kredite insgesamt .....</b> | <b>26 467</b>         | <b>28 066</b> | <b>29 492</b> | <b>30 407</b> | <b>31 633</b> |
| davon  |                       |               |               |               |               |
| Sichteinlagen <sup>1)</sup> .....                        | 9 846                 | 10 276        | 11 067        | 13 833        | 14 949        |
| Termineinlagen <sup>2) 3)</sup> .....                    | 2 946                 | 3 852         | 4 433         | 2 674         | 2 465         |
| Sparbriefe <sup>4)</sup> .....                           | 2 022                 | 2 326         | 2 540         | 1 705         | 1 601         |
| Spareinlagen <sup>5)</sup> .....                         | 11 653                | 11 612        | 11 452        | 12 195        | 12 618        |
| darunter   |                       |               |               |               |               |
| Einlagen und aufgenommene Kredite                        |                       |               |               |               |               |
| von inländischen Nichtbanken .....                       | 26 339                | 27 904        | 29 305        | 30 247        | 31 492        |
| davon  |                       |               |               |               |               |
| Unternehmen .....  | 3 671                 | 4 034         | 4 354         | 5 188         | 5 601         |
| davon  |                       |               |               |               |               |
| Sichteinlagen <sup>1)</sup> .....                        | 2 304                 | 2 338         | 2 442         | 3 595         | 3 849         |
| Termineinlagen <sup>2) 3)</sup> .....                    | 1 024                 | 1 372         | 1 609         | 1 243         | 1 380         |
| Sparbriefe <sup>4)</sup> .....                           | 293                   | 283           | 265           | 270           | 243           |
| Spareinlagen <sup>5)</sup> .....                         | 50                    | 41            | 38            | 80            | 129           |
| wirtschaftlich selbständige                              |                       |               |               |               |               |
| Privatpersonen .....                                     | 1 534                 | 1 672         | 1 895         | 1 908         | 2 037         |
| davon  |                       |               |               |               |               |
| Sichteinlagen <sup>1)</sup> .....                        | 1 229                 | 1 294         | 1 369         | 1 664         | 1 831         |
| Termineinlagen <sup>2) 3)</sup> .....                    | 234                   | 281           | 391           | 157           | 124           |
| Sparbriefe <sup>4)</sup> .....                           | 71                    | 97            | 135           | 87            | 82            |
| Spareinlagen <sup>5)</sup> .....                         | -                     | -             | -             | -             | -             |
| wirtschaftlich unselbständige und                        |                       |               |               |               |               |
| sonstige Privatpersonen <sup>6)</sup> .....              | 19 667                | 20 513        | 21 182        | 21 550        | 22 252        |
| davon  |                       |               |               |               |               |
| Sichteinlagen <sup>1)</sup> .....                        | 5 648                 | 5 973         | 6 322         | 7 325         | 8 004         |
| Termineinlagen <sup>2) 3)</sup> .....                    | 901                   | 1 153         | 1 428         | 897           | 617           |
| Sparbriefe <sup>4)</sup> .....                           | 1 581                 | 1 871         | 2 070         | 1 275         | 1 205         |
| Spareinlagen <sup>5)</sup> .....                         | 11 537                | 11 516        | 11 362        | 12 053        | 12 426        |
| öffentliche Haushalte .....                              | 1 467                 | 1 685         | 1 874         | 1 601         | 1 602         |
| davon  |                       |               |               |               |               |
| Sichteinlagen <sup>1)</sup> .....                        | 626                   | 607           | 865           | 1 166         | 1 193         |
| Termineinlagen <sup>2) 3)</sup> .....                    | 763                   | 1 015         | 957           | 362           | 338           |
| Sparbriefe <sup>4)</sup> .....                           | 27                    | 25            | 19            | 33            | 31            |
| Spareinlagen <sup>5)</sup> .....                         | 51                    | 38            | 33            | 40            | 40            |

Quelle: Deutsche Bundesbank, Frankfurt am Main — \*) ohne Einlagen aus Treuhandkrediten und ohne Verbindlichkeiten gegenüber Geldmarktfonds; einschließlich nachrangiger Verbindlichkeiten (in Position „Termineinlagen“ bzw. „Sparbriefe“ enthalten) — 1) täglich fällige Verbindlichkeiten — 2) einschließlich Verbindlichkeiten aus Namensschuldverschreibungen (ohne Sparbriefe) — 3) einschließlich Bauspar-einlagen — 4) ohne Verbindlichkeiten aus nicht börsenfähigen Inhaberschuldverschreibungen; einschließlich Namens-Sparschuldverschreibungen — 5) Die Spareinlagen der wirtschaftlich selbständigen Privatpersonen sind zusammen mit denen der wirtschaftlich unselbständigen und sonstigen Privatpersonen ausgewiesen, weil sie nicht getrennt erfragt werden. — 6) einschließlich Organisationen ohne Erwerbszweck

### 3. Kredite an inländische Unternehmen und wirtschaftlich selbständige Privatpersonen \*) 2006 bis 2010 nach Wirtschaftszweigen

| Merkmal   | Stand am 31. Dezember |               |               |               |               |
|---|-----------------------|---------------|---------------|---------------|---------------|
|   | 2006                  | 2007          | 2008          | 2009          | 2010          |
|   | Mill. EUR             |               |               |               |               |
| Land- und Forstwirtschaft, Fischerei . . . . .                                      | 322                   | 357           | 387           | 430           | 470           |
| Bergbau und Gewinnung von Steinen und Erden; Energie- und Wasserversorgung. . . . . | 249                   | 315           | 478           | 528           | 774           |
| Verarbeitendes Gewerbe . . . . .  | 1 608                 | 1 594         | 1 639         | 1 608         | 1 614         |
| Baugewerbe. . . . .   | 590                   | 557           | 551           | 641           | 663           |
| Handel; Instandhaltung und Reparatur von Kfz . . . . .                              | 999                   | 957           | 947           | 927           | 884           |
| Verkehr und Nachrichtenübermittlung . . . . .                                       | 303                   | 301           | 316           | 312           | 338           |
| Finanzierungsinstitutionen (ohne MFIs) und Versicherungsgewerbe . . . . .           | 193                   | 189           | 257           | 324           | 310           |
| Dienstleistungsgewerbe und Freie Berufe . . . . .                                   | 6 039                 | 6 318         | 6 245         | 6 502         | 6 514         |
| <b>Kredite insgesamt . . . . .</b>  | <b>10 303</b>         | <b>10 588</b> | <b>10 820</b> | <b>11 272</b> | <b>11 567</b> |
| darunter  |                       |               |               |               |               |
| Hypothekarkredite . . . . .   | 4 109                 | 4 141         | 4 169         | 4 860         | 4 826         |
| Hypothekarkredite auf Wohngrundstücke . . . . .                                     | 2 536                 | 2 521         | 2 568         | 2 827         | 3 004         |
| sonstige Kredite für den Wohnungsbau (ohne Hypothekarkredite). . . . .              | 1 464                 | 1 424         | 1 432         | 1 392         | 1 331         |
| Nachrichtlich:  |                       |               |               |               |               |
| Kredite an das Handwerk . . . . .   | 845                   | 795           | 786           | 773           | 781           |

Quelle: Deutsche Bundesbank, Frankfurt am Main; Ab Dezember 2008 werden die Daten auf der Grundlage der „Klassifikation der Wirtschaftszweige, Ausgabe 2008“ (WZ 2008) erhoben. — \*) Buchkredite und Wechseldiskontkredite (Wechselbestand zuzüglich Indossamentverbindlichkeiten aus rediskontierten Wechseln und aus dem Wechselbestand vor Verfall zum Einzug versandte Wechsel; sektorale Zuordnung nach dem Einreicher der Wechsel); Aufgliederung der Kredite der Bausparkassen nach Bereichen und Branchen geschätzt; ohne Treuhandkredite

XI

### 4. Bei Kreditinstituten zu Protest gegebene Wechsel und nicht eingelöste Schecks 2010 nach Vierteljahren

| Vierteljahr             | Zu Protest gegebene Wechsel |           | Nicht eingelöste Schecks |           |
|-------------------------|-----------------------------|-----------|--------------------------|-----------|
|                         | Stück                       | Mill. EUR | Stück                    | Mill. EUR |
| 1. Vierteljahr. . . . . | 6                           | 0         | 404                      | 1         |
| 2. Vierteljahr. . . . . | 9                           | 0         | 282                      | 0         |
| 3. Vierteljahr. . . . . | 7                           | 0         | 262                      | 0         |
| 4. Vierteljahr. . . . . | 5                           | 0         | 285                      | 0         |

Quelle: Deutsche Bundesbank, Frankfurt am Main

## 5. Bauspargeschäft der privaten und öffentlichen Bausparkassen 2001 bis 2010

| Jahr                  | Eingelöste Neuabschlüsse |  | Eingänge                |                        |                         | Auszahlungen <sup>4)</sup> |
|-----------------------|--------------------------|--|-------------------------|------------------------|-------------------------|----------------------------|
|                       | Anzahl                   | Bauspar- bzw.<br>Vertragssumme <sup>1)</sup> | insgesamt <sup>2)</sup> | darunter               |                         |                            |
|                       |                          |  |                         | Spargeld <sup>3)</sup> | Tilgungen<br>und Zinsen |                            |
|                       |                          |  |                         |                        |                         |                            |
| 1000                  | Mill. EUR                |  |                         |                        |                         |                            |
| 2001 . . . . .        | 98,3                     | 1 942,6                                      | 856,5                   | 572,8                  | 283,7                   | 886,5                      |
| 2002 . . . . .        | 100,3                    | 1 986,3                                      | 897,7                   | 607,7                  | 290,0                   | 836,8                      |
| 2003 . . . . .        | 135,7                    | 2 583,4                                      | 950,4                   | 646,8                  | 303,6                   | 870,6                      |
| 2004 . . . . .        | 108,9                    | 2 148,0                                      | 919,1                   | 635,9                  | 283,2                   | 801,0                      |
| 2005 . . . . .        | 104,2                    | 2 078,8                                      | 942,5                   | 635,9                  | 306,6                   | 737,0                      |
| 2006 . . . . .        | 93,6                     | 2 012,8                                      | 877,4                   | 608,1                  | 269,3                   | 738,5                      |
| 2007 . . . . .        | 82,4                     | 1 871,7                                      | 842,0                   | 583,1                  | 258,9                   | 786,7                      |
| 2008 . . . . .        | 92,6                     | 2 079,2                                      | 823,1                   | 567,3                  | 255,8                   | 949,5                      |
| 2009 . . . . .        | 77,0                     | 1 852,0                                      | 841,8                   | 571,7                  | 270,1                   | 771,4                      |
| <b>2010 . . . . .</b> | <b>85,2</b>              | <b>2 002,0</b>                               | <b>896,9</b>            | <b>626,8</b>           | <b>270,1</b>            | <b>701,0</b>               |

Quelle: Statistisches Bundesamt – 1) einschließlich Erhöhungen – 2) ab 1997 ohne Wohnungsbauprämien – 3) ohne Zinsgutschriften – 4) von Bauspareinlagen, von Baudarlehen aus Zuteilungen und aus Zwischenkreditgewährung sowie von sonstigen Baudarlehen; zur Vermeidung von Doppelzählungen sind Ablösungen von Zwischenkrediten nicht erfasst

## 6. Bauspareinlagen, Baudarlehen und Bausparverträge bei privaten und öffentlichen Bausparkassen 2001 bis 2010

XI

| Stichtag                  | Bauspar-<br>einlagen | Bau-<br>darlehen | Bausparverträge |  | Davon           |  |              |  |
|---------------------------|----------------------|------------------|-----------------|--|-----------------|--|--------------|--|
|                           |                      |                  | Anzahl          | Bauspar-<br>bzw.<br>Vertrags-<br>summe | nicht zugeteilt |  | zugeteilt    |  |
|                           |                      |                  |                 |  | Anzahl          | Bauspar-<br>bzw.<br>Vertrags-<br>summe | Anzahl       | Bauspar-<br>bzw.<br>Vertrags-<br>summe |
|                           | Mill. EUR            |                  | 1000            | Mill. EUR                              | 1000            | Mill. EUR                              | 1000         | Mill. EUR                              |
| 31.12.2001 . . . .        | 2 291,9              | 2 850,7          | 855,1           | 15 380,3                               | 685,9           | 12 570,0                               | 169,2        | 2 810,3                                |
| 31.12.2002 . . . .        | 2 446,5              | 2 933,7          | 866,7           | 15 984,0                               | 696,4           | 13 055,1                               | 170,3        | 2 929,4                                |
| 31.12.2003 . . . .        | 2 600,4              | 2 908,3          | 888,9           | 16 581,8                               | 730,0           | 13 806,6                               | 158,9        | 2 775,2                                |
| 31.12.2004 . . . .        | 2 759,7              | 2 910,5          | 886,0           | 16 927,4                               | 734,0           | 14 131,6                               | 152,0        | 2 795,8                                |
| 31.12.2005 . . . .        | 2 927,1              | 2 851,5          | 876,9           | 16 933,0                               | 736,6           | 14 277,1                               | 140,3        | 2 655,9                                |
| 31.12.2006 . . . .        | 3 013,8              | 2 802,6          | 862,7           | 16 947,5                               | 732,6           | 14 402,1                               | 130,1        | 2 545,4                                |
| 31.12.2007 . . . .        | 2 992,9              | 2 753,2          | 841,3           | 16 764,7                               | 718,1           | 14 255,1                               | 123,2        | 2 509,6                                |
| 31.12.2008 . . . .        | 2 877,5              | 2 753,2          | 819,7           | 16 631,2                               | 702,0           | 14 118,3                               | 117,6        | 2 512,9                                |
| 31.12.2009 . . . .        | 2 860,9              | 2 659,5          | 789,4           | 16 367,4                               | 678,6           | 13 922,8                               | 110,7        | 2 444,6                                |
| <b>31.12.2010 . . . .</b> | <b>2 975,0</b>       | <b>2 644,6</b>   | <b>777,6</b>    | <b>16 359,7</b>                        | <b>673,7</b>    | <b>14 030,6</b>                        | <b>103,9</b> | <b>2 329,1</b>                         |

Quelle: Statistisches Bundesamt

## XII. Rechtspflege und öffentliche Sicherheit

Die Rechtspflegestatistiken untergliedern sich in die personenbezogenen Statistiken und die Justizgeschäftsstatistiken. Zu den Erstgenannten zählen die Strafverfolgungsstatistik und die Strafvollzugsstatistik.

Im Rahmen der Justizgeschäftsstatistiken werden der Geschäftsanfall, die Geschäftsentwicklung und Angaben zur Rechtsprechung bei den ordentlichen Gerichten, Fachgerichten sowie Staatsanwaltschaften über Zählkarten bzw. maschinenlesbare Datenträger erhoben und dem Statistischen Landesamt zur Aufbereitung übermittelt.

Die Strafvollzugsstatistik erfasst die Belegung der Justizvollzugsanstalten. Einbezogen werden die im Laufe eines Jahres eingewiesenen und entlassenen Personen (Gefangenenbewegung). Auf der Grundlage einer Vereinbarung zwischen den Freistaaten Sachsen und Thüringen werden die weiblichen Gefangenen Thüringens vorwiegend nach Sachsen verlegt.

Außerdem werden zum 31. März eines jeden Jahres Strukturdaten nach verschiedenen demographischen und kriminologischen Aspekten für alle wegen Verbüßung einer Freiheitsstrafe (einschließlich Ersatzfreiheitsstrafe) oder Jugendstrafe einsitzenden Gefangenen erfasst. In Thüringen gibt es fünf Justizvollzugsanstalten sowie eine Jugendstrafanstalt und eine Jugendarrestanstalt. Bei vier Justizvollzugsanstalten und der Jugendstrafanstalt besteht eine Abteilung des offenen Vollzugs.

Die Strafverfolgungsstatistik liefert Angaben über von den Gerichten in Thüringen rechtskräftig abgeurteilte und verurteilte Personen. Ordnungswidrigkeiten werden in der Strafverfolgungsstatistik nicht erfasst.

### Abgeurteilte

Erfasst werden Angeklagte, gegen die Strafbefehle erlassen wurden oder bei denen das Strafverfahren nach Eröffnung der Hauptverhandlung durch Urteil oder Einstellungsbeschluss rechtskräftig abgeschlossen worden ist. Ihre Zahl setzt sich zusammen aus den Verurteilten und aus Personen, gegen die andere Entscheidungen (u.a. Freispruch) getroffen wurden. Bei der Aburteilung von Angeklagten, die in Tateinheit oder Tatmehrheit mehrere Strafvorschriften verletzt haben, ist nur der Straftatbestand statistisch erfasst, der nach dem Gesetz mit der schwersten Strafe bedroht ist. Werden mehrere Straftaten der gleichen Person in mehreren Verfahren abgeurteilt, so wird jede Aburteilung gesondert gezählt.

### Verurteilte

Erfasst werden Straffällige, gegen die ein rechtskräftiges Urteil nach allgemeinem Strafrecht oder Jugendstrafrecht ergangen ist. Nach allgemeinem Strafrecht kann Freiheitsstrafe, Strafrest oder Geldstrafe (auch durch einen rechtskräftigen Strafbefehl) verhängt werden. Sanktionen nach Jugendstrafrecht sind Jugendstrafe, Zuchtmittel oder Erziehungsmaßregeln. Verurteilt werden kann nur eine Person, die zum Zeitpunkt der Tat strafmündig, d.h. 14 Jahre oder älter, war.

**Verurteiltenziffer**

Zahl der rechtskräftig verurteilten Personen bezogen auf 100 000 Einwohner der strafmündigen Bevölkerung am 31. Dezember des Vorjahres.

**Untersuchungshaft**

Die Untersuchungshaft (§ 112 ff. StPO) darf gegen den Beschuldigten angeordnet werden, wenn er der Tat dringend verdächtig ist und ein Haftgrund, wie beispielsweise Fluchtgefahr oder Verdunkelungsgefahr, besteht.

**Jugendstrafe**

Sie findet bei Jugendlichen (14 bis unter 18 Jahre alt) und Heranwachsenden (18 bis unter 21 Jahre alt) Anwendung, die eine Tat begehen, die nach allgemeinen Vorschriften mit Strafe bedroht ist. Nach § 18 Jugendgerichtsgesetz (JGG) beträgt das Mindestmaß der Jugendstrafe sechs Monate Freiheitsentziehung, das Höchstmaß zehn Jahre.

**Dauer der Freiheitsstrafe**

Sie ist zeitlich begrenzt, wenn das Gesetz nicht lebenslange Freiheitsstrafe androht. Das Mindestmaß beträgt einen Monat, das Höchstmaß 15 Jahre (§ 38 StGB).

**Abschiebungshaft**

Zur Sicherung der Abschiebung von Ausländern ist Abschiebungshaft bis zu sechs Monaten, höchstens bis zu einem Jahr, zulässig. Zur Vorbereitung der Entscheidung über eine Ausweisung kann vorläufige Abschiebungshaft bis zu sechs Wochen angeordnet werden.

**Sicherungsverwahrung**

Wird jemand wegen einer vorsätzlichen Straftat zu zeitlich begrenzter Freiheitsstrafe von mindestens zwei Jahren verurteilt, so ordnet das Gericht neben der Strafe die Sicherungsverwahrung an, wenn neben dem Vorliegen bestimmter Voraussetzungen nach § 66 StGB die Gesamtwürdigung des Täters und seiner Taten ergibt, dass er infolge eines Hanges zu erheblichen Straftaten für die Allgemeinheit gefährlich ist.

**Zivilsachen (ohne Familiensachen)**

Erfasst werden die bürgerlichen Rechtsstreitigkeiten, soweit nicht Fachgerichte zuständig sind. In erster Instanz sind je nach Inhalt bzw. Streitwert die Amtsgerichte oder die Landgerichte zuständig. In der Rechtsmittelinstanz sind die Landgerichte für Berufungen und Beschwerden gegen die Entscheidungen der Amtsgerichte und das Oberlandesgericht für Berufungen und Beschwerden gegen erstinstanzliche Entscheidungen der Landgerichte sowie spezielle Entscheidungen der Amtsgerichte zuständig.

**Familiensachen**

Erfasst werden Ehesachen, insbesondere Scheidungssachen, Scheidungsfolgesachen und andere Familiensachen. Dazu gehören: Regelungen für das Kind, Unterhalt für den Ehegatten, Versorgungsausgleich, Regelung für Wohnung und Hausrat sowie Streitigkeiten aus dem ehelichen Güterrecht. Zuständig sind in erster Instanz die Amtsgerichte als Familiengerichte, in der Rechtsmittelinstanz das Oberlandesgericht (Familiensenate).

### **Straf- und Bußgeldverfahren**

Erfasst werden alle bei den ordentlichen Gerichten anhängigen Strafverfahren und Verfahren über Einsprüche gegen Bußgeldbescheide der Verwaltungsbehörden. Dabei sind in Strafsachen je nach Bedeutung und Schwere der Straftat die Amtsgerichte oder die Landgerichte in erster Instanz zuständig; in Staatsschutzverfahren das Oberlandesgericht. In der Rechtsmittelinstanz entscheiden die Landgerichte über Berufungen und Beschwerden gegen Entscheidungen der Amtsgerichte und das Oberlandesgericht über Beschwerden gegen Entscheidungen der Landgerichte und – teilweise – der Amtsgerichte. Das Oberlandesgericht entscheidet auch über Revisionen gegen Urteile der Amtsgerichte und der Landgerichte, soweit nicht der Bundesgerichtshof zuständig ist. Bei Ordnungswidrigkeiten sind die Amtsgerichte für Einsprüche gegen Bußgeldbescheide und das Oberlandesgericht für Rechtsbeschwerden gegen die im Bußgeldverfahren ergangenen Entscheidungen der Amtsgerichte zuständig.

### **Rehabilitierungsverfahren**

Als Zusatzerhebung zur Erhebung über Straf- und Bußgeldverfahren werden die Verfahren zur Rehabilitierung der in der DDR zu Unrecht Verurteilten erfasst. Zuständig sind in erster Instanz die Landgerichte und in zweiter Instanz das Oberlandesgericht.

### **Staatsanwaltschaften**

Erfasst werden alle Verfahren, in denen die Staatsanwaltschaften bei Verdacht strafbarer Handlungen und bei Anzeigen ermitteln. Dabei sind die Staatsanwaltschaften bei den Landgerichten für fast alle Verfahren zuständig, lediglich in Staatsschutzsachen ermittelt der Generalstaatsanwalt, der darüber hinaus auch über Beschwerden gegen Entscheidungen der Staatsanwaltschaften entscheidet. Die Staatsanwaltschaften vertreten auch die erhobene Anklage vor Gericht und sind für die Vollstreckung der rechtskräftig verhängten Strafen zuständig.

### **Arbeitsrechtssachen**

Erfasst werden nur die erledigten Urteilsverfahren (§ 46 ff. Arbeitsgerichtsgesetz) und Beschlussverfahren (§ 80 ff. Arbeitsgerichtsgesetz). Zuständig sind die Arbeitsgerichte in erster Instanz. Gegen deren Entscheidung ist Berufung oder Beschwerde beim Landesarbeitsgericht zulässig.

### **Verwaltungsgerichtsverfahren**

Erfasst werden alle Klagen und Verfahren zur Gewährleistung von vorläufigem Rechtsschutz. Zuständig sind in erster Instanz die Verwaltungsgerichte, in einigen Fällen auch das Obergerverwaltungsgericht sowie das Obergerverwaltungsgericht in der Rechtsmittelinstanz.

### **Finanzgerichtsverfahren**

Erfasst werden Klagen und Verfahren zur Gewährleistung von vorläufigem Rechtsschutz gegen Finanzbehörden in öffentlich-rechtlichen Streitigkeiten über Abgabenangelegenheiten sowie über die Gewährung von Prämien, Zulagen und sonstigen Förderungsleistungen. Zuständig ist das Finanzgericht.

**Sozialgerichtsverfahren**

Erfasst werden die öffentlich-rechtlichen Streitigkeiten in sozialen Angelegenheiten. Sie beziehen sich unter anderem auf Verfahren zur Sozialversicherung, das Arbeitsförderungsgesetz, die Kriegsopferversorgung, das Kassenarztrecht und das Kindergeldgesetz.

**Allgemeine Hilfeleistungen**

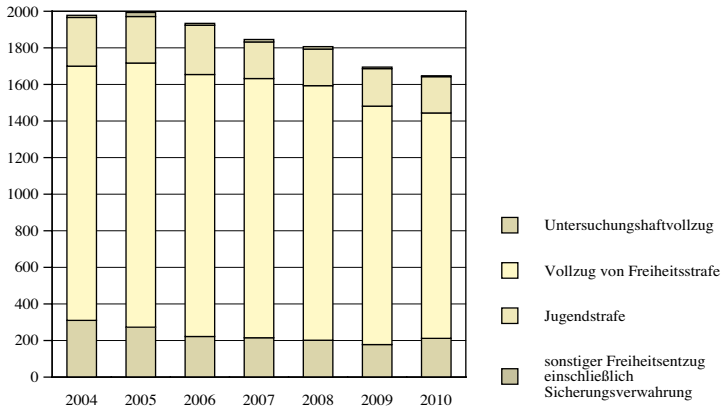
Die Feuerwehren leisten allgemeine Hilfe u.a. bei Verkehrsunfällen (Straßen-, Schienen-, Wasser- und Luftfahrzeuge); bei Auslaufen bzw. Ausströmen von Mineralölen, Kraftstoffen, Säuren, Laugen, Gasen oder Dämpfen; beim Retten eingeklemmter oder verschütteter Personen; bei Sturm- und Unwetterschäden sowie Hochwasser; bei Wasserrohrbrüchen; bei Schäden an Gebäuden und Anlagen, bei der Rettung von Tieren und Bergung von Sachwerten.

**Brände**

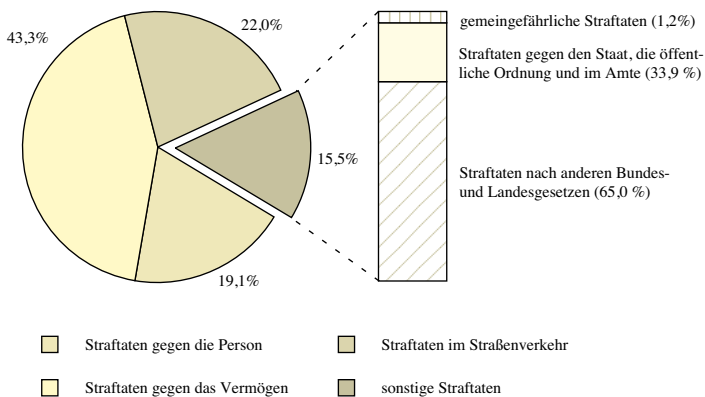
- Großbrände: Gleichzeitiger Einsatz von mehr als 3 C-Rohren
- Mittelbrände: Gleichzeitiger Einsatz von 2 bis 3 C-Rohren
- Kleinbrände: Einsatz von nicht mehr als einem kleinen Löschgerät oder C-Rohr



### Gefangene in den Justizvollzugsanstalten 2004 bis 2010 Stichtag: 31.12.



### Rechtskräftig Verurteilte 2010 nach Hauptdeliktgruppen



# 1. Abgeurteilte 2010 nach Hauptdeliktgruppen und Straftatarten

| Hauptdeliktgruppe<br>Straftat  | Abge-<br>urteilte<br>insgesamt | Darunter                 |                  |                     |                  |          | Von den Verurteilten<br>waren |                 |
|--|--------------------------------|--------------------------|------------------|---------------------|------------------|----------|-------------------------------|-----------------|
|  |                                | Verurteilte<br>insgesamt | davon            |                     |                  | männlich | weiblich                      |                 |
|  |                                |                          | Jugend-<br>liche | Heranwachsende nach |                  |          |                               | Er-<br>wachsene |
|  |                                |                          |                  | Jugend-<br>liche    | allge-<br>meinem |          |                               |                 |
|  |                                |                          |                  | Strafrecht          |                  |          |                               |                 |
| 1997.....  | .                              | 21 331                   | 1 561            | 1 627               | 1 238            | 16 905   | 19 186                        | 2 145           |
| 1998.....  | 32 667                         | 26 040                   | 1 785            | 1 996               | 1 350            | 20 909   | 22 997                        | 3 043           |
| 1999.....  | 33 390                         | 26 015                   | 1 883            | 2 167               | 1 373            | 20 592   | 22 597                        | 3 418           |
| 2000.....  | 33 307                         | 25 697                   | 1 892            | 2 212               | 1 527            | 20 066   | 22 291                        | 3 406           |
| 2001.....  | 33 157                         | 24 933                   | 1 952            | 2 190               | 1 668            | 19 123   | 21 473                        | 3 460           |
| 2002.....  | 33 357                         | 25 241                   | 1 878            | 2 251               | 1 559            | 19 553   | 21 528                        | 3 713           |
| 2003.....  | 34 272                         | 25 497                   | 1 756            | 2 100               | 1 378            | 20 263   | 21 491                        | 4 006           |
| 2004.....  | 35 067                         | 26 794                   | 1 567            | 2 015               | 1 608            | 21 604   | 22 498                        | 4 296           |
| 2005.....  | 33 727                         | 25 868                   | 1 663            | 2 039               | 1 381            | 20 785   | 21 656                        | 4 212           |
| 2006.....  | 30 412                         | 23 323                   | 1 397            | 1 725               | 1 286            | 18 915   | 19 579                        | 3 744           |
| 2007.....  | 29 778                         | 23 208                   | 1 346            | 1 652               | 1 311            | 18 899   | 19 314                        | 3 894           |
| 2008.....  | 28 276                         | 22 023                   | 1 129            | 1 531               | 1 235            | 18 128   | 18 225                        | 3 798           |
| 2009.....  | 28 539                         | 22 301                   | 1 198            | 1 545               | 1 118            | 18 440   | 18 237                        | 4 064           |
| 2010.....  | 26 725                         | 20 765                   | 909              | 1 313               | 1 071            | 17 472   | 17 118                        | 3 647           |
| Straftaten gegen den Staat, die<br>öffentliche Ordnung (außer<br>unerlaubtes Entfernen vom<br>Unfallort) und im Amte ..... | 1 022                          | 703                      | 34               | 53                  | 36               | 580      | 587                           | 116             |
| darunter<br>Widerstand gegen die Staatsgewalt ..   | 169                            | 136                      | 2                | 7                   | 7                | 120      | 130                           | 6               |
| Straftaten gegen die öffentliche<br>Ordnung .....  | 358                            | 230                      | 9                | 23                  | 18               | 180      | 198                           | 32              |
| falsche uneidliche Aussage<br>und Meineid .....  | 202                            | 129                      | 4                | 4                   | 5                | 116      | 81                            | 48              |
| Straftaten gegen die sexuelle<br>Selbstbestimmung .....  | 220                            | 176                      | 16               | 11                  | 2                | 147      | 175                           | 1               |
| darunter<br>sexueller Missbrauch von Kindern. .  | 102                            | 85                       | 8                | 9                   | -                | 68       | 84                            | 1               |
| sexuelle Nötigung/Vergewaltigung ..  | 46                             | 32                       | 6                | 1                   | -                | 25       | 32                            | -               |
| sexueller Missbrauch wider-<br>standsunfähiger Personen .....  | 4                              | 4                        | -                | 1                   | -                | 3        | 4                             | -               |
| Andere Straftaten gegen die Person,<br>außer im Straßenverkehr .....   | 5 395                          | 3 565                    | 286              | 346                 | 132              | 2 801    | 3 244                         | 321             |
| darunter<br>Straftaten gegen den Personen-<br>stand, Ehe und Familie .....   | 167                            | 73                       | -                | -                   | -                | 73       | 72                            | 1               |
| Beleidigung .....  | 954                            | 749                      | 29               | 16                  | 33               | 671      | 658                           | 91              |
| Straftaten gegen das Leben .....   | 38                             | 23                       | -                | 4                   | -                | 19       | 21                            | 2               |
| Körperverletzung .....   | 3 702                          | 2 378                    | 252              | 310                 | 83               | 1 733    | 2 174                         | 204             |
| Straftaten gegen die persönliche<br>Freiheit .....   | 518                            | 330                      | 5                | 15                  | 16               | 294      | 309                           | 21              |
| Diebstahl und Unterschlagung .....   | 4 254                          | 3 253                    | 278              | 270                 | 125              | 2 580    | 2 538                         | 715             |
| darunter<br>Diebstahl .....  | 3 303                          | 2 546                    | 189              | 147                 | 101              | 2 109    | 1 903                         | 643             |
| Einbruchdiebstahl (einschließlich<br>Wohnungseinbruchdiebstahl) .....  | 475                            | 391                      | 74               | 93                  | 13               | 211      | 371                           | 20              |
| Unterschlagung .....   | 256                            | 159                      | 4                | 9                   | 5                | 141      | 117                           | 42              |

## Noch: 1. Abgeurteilte 2010 nach Hauptdeliktgruppen und Straftatarten

| Hauptdeliktgruppe<br>Straftat   | Abge-<br>urteilte<br>insgesamt | Darunter                 |                  |                     |                  |                 | Von den Verurteilten<br>waren |          |
|---|--------------------------------|--------------------------|------------------|---------------------|------------------|-----------------|-------------------------------|----------|
|   |                                | Verurteilte<br>insgesamt | davon            |                     |                  |                 | männlich                      | weiblich |
|   |                                |                          | Jugend-<br>liche | Heranwachsende nach |                  | Er-<br>wachsene |                               |          |
|   |                                |                          |                  | Jugend-             | allge-<br>meinem |                 |                               |          |
|   |                                |                          |                  | Strafrecht          |                  |                 |                               |          |
| Raub und Erpressung, räuberischer<br>Angriff auf Kraftfahrer . . . . .                      | 291                            | 226                      | 38               | 73                  | 3                | 112             | 209                           | 17       |
| darunter  |                                |                          |                  |                     |                  |                 |                               |          |
| Raub . . . . .  | 128                            | 94                       | 16               | 30                  | 2                | 46              | 85                            | 9        |
| räuberische Erpressung . . . . .  | 94                             | 84                       | 19               | 34                  | 1                | 30              | 80                            | 4        |
| Andere Vermögens- und Eigentums-<br>delikte; Urkundendelikte . . . . .                      | 7 315                          | 5 744                    | 169              | 227                 | 411              | 4 937           | 4 112                         | 1 632    |
| darunter  |                                |                          |                  |                     |                  |                 |                               |          |
| Begünstigung und Hehlerei . . . . .   | 103                            | 83                       | 2                | 2                   | 9                | 70              | 69                            | 14       |
| Betrug und Untreue . . . . .  | 5 901                          | 4 732                    | 74               | 140                 | 358              | 4 160           | 3 241                         | 1 491    |
| Urkundenfälschung . . . . .   | 424                            | 351                      | 6                | 15                  | 7                | 323             | 263                           | 88       |
| Sachbeschädigung . . . . .  | 829                            | 537                      | 87               | 70                  | 37               | 343             | 502                           | 35       |
| Gemeingefährliche einschließlich<br>Umwelt-Straftaten, außer<br>im Straßenverkehr . . . . . | 170                            | 135                      | 8                | 10                  | 6                | 111             | 129                           | 6        |
| darunter  |                                |                          |                  |                     |                  |                 |                               |          |
| Vollrausch ohne Verkehrsunfall . . . . .  | 89                             | 83                       | 4                | 3                   | 3                | 73              | 77                            | 6        |
| Straftaten gegen die Umwelt . . . . .   | 24                             | 17                       | -                | -                   | -                | 17              | 17                            | -        |
| Straftaten im Straßenverkehr . . . . .  | 5 220                          | 4 576                    | 25               | 155                 | 210              | 4 186           | 3 990                         | 586      |
| davon   |                                |                          |                  |                     |                  |                 |                               |          |
| nach dem StGB . . . . .   | 4 174                          | 3 706                    | 19               | 144                 | 188              | 3 355           | 3 238                         | 468      |
| darunter  |                                |                          |                  |                     |                  |                 |                               |          |
| Flucht nach Verkehrsunfall . . . . .  | 1 271                          | 914                      | 9                | 45                  | 53               | 807             | 733                           | 181      |
| fahrlässige Tötung im<br>Straßenverkehr . . . . .   | 26                             | 26                       | -                | 1                   | 1                | 24              | 22                            | 4        |
| fahrlässige Körperverletzung<br>im Straßenverkehr . . . . .                                 | 362                            | 343                      | -                | 10                  | 25               | 308             | 287                           | 56       |
| gefährliche Eingriffe in den<br>Straßenverkehr . . . . .                                    | 41                             | 23                       | -                | 6                   | 2                | 15              | 22                            | 1        |
| Gefährdung des Straßenverkehrs . . . . .  | 459                            | 425                      | -                | 24                  | 37               | 364             | 377                           | 48       |
| Trunkenheit im Verkehr . . . . .  | 2 013                          | 1 973                    | 10               | 58                  | 70               | 1 835           | 1 796                         | 177      |
| Vollrausch in Verbindung mit<br>einem Verkehrsunfall . . . . .                              | 2                              | 2                        | -                | -                   | -                | 2               | 1                             | 1        |
| nach dem StVG . . . . .   | 1 046                          | 870                      | 6                | 11                  | 22               | 831             | 752                           | 118      |
| Straftaten nach anderen Bundes-<br>und Landesgesetzen (außer StGB<br>und StVG) . . . . .    | 2 838                          | 2 387                    | 55               | 168                 | 146              | 2 018           | 2 134                         | 253      |
| darunter  |                                |                          |                  |                     |                  |                 |                               |          |
| Betäubungsmittelgesetz . . . . .  | 1 684                          | 1 439                    | 43               | 134                 | 95               | 1 167           | 1 297                         | 142      |
| Waffengesetz . . . . .  | 195                            | 153                      | 7                | 10                  | 17               | 119             | 149                           | 4        |
| Abgabenordnung . . . . .  | 211                            | 185                      | -                | -                   | 3                | 182             | 137                           | 48       |
| Pflichtversicherungsgesetz . . . . .  | 359                            | 326                      | 2                | 14                  | 16               | 294             | 293                           | 33       |
| Asylverfahrensgesetz . . . . .  | 50                             | 29                       | -                | -                   | 4                | 25              | 28                            | 1        |
| Aufenthaltsgesetz . . . . .   | 130                            | 102                      | 1                | 2                   | 2                | 97              | 95                            | 7        |

## 2. Abgeurteilte 2010 nach Personengruppen

### Grundzahlen

| Merkmal | Abgeurteilte |             |                     |            | Davon       |             |                     |            |  |
|---------|--------------|-------------|---------------------|------------|-------------|-------------|---------------------|------------|--|
|         |              |             |                     |            | Verurteilte |             |                     |            | Personen,<br>bei denen<br>anders<br>entschieden<br>wurde |
|         | insgesamt    | davon       |                     |            | zusammen    | davon       |                     |            |  |
|         |              | Jugendliche | Heran-<br>wachsende | Erwachsene |             | Jugendliche | Heran-<br>wachsende | Erwachsene |  |

#### Straftaten insgesamt

|                        |               |              |              |               |               |            |              |               |              |
|------------------------|---------------|--------------|--------------|---------------|---------------|------------|--------------|---------------|--------------|
| Männlich . . . .       | 21 953        | 1 307        | 2 713        | 17 933        | 17 118        | 739        | 2 061        | 14 318        | 4 835        |
| Weiblich . . . .       | 4 772         | 347          | 475          | 3 950         | 3 647         | 170        | 323          | 3 154         | 1 125        |
| <b>Insgesamt . . .</b> | <b>26 725</b> | <b>1 654</b> | <b>3 188</b> | <b>21 883</b> | <b>20 765</b> | <b>909</b> | <b>2 384</b> | <b>17 472</b> | <b>5 960</b> |

#### Straftaten ohne solche im Straßenverkehr

|                     |               |              |              |               |               |            |              |               |              |
|---------------------|---------------|--------------|--------------|---------------|---------------|------------|--------------|---------------|--------------|
| Männlich . . . .    | 17 458        | 1 261        | 2 318        | 13 879        | 13 128        | 715        | 1 721        | 10 692        | 4 330        |
| Weiblich . . . .    | 4 047         | 345          | 439          | 3 263         | 3 061         | 169        | 298          | 2 594         | 986          |
| <b>Zusammen . .</b> | <b>21 505</b> | <b>1 606</b> | <b>2 757</b> | <b>17 142</b> | <b>16 189</b> | <b>884</b> | <b>2 019</b> | <b>13 286</b> | <b>5 316</b> |

## 3. Abgeurteilte 2010 nach Personengruppen

### Verhältniszahlen

XII

| Merkmal | Verurteilungsquote <sup>1)</sup> |             |                     |            | Verurteiltenziffer <sup>2)</sup> |             |                     |            |
|---------|----------------------------------|-------------|---------------------|------------|----------------------------------|-------------|---------------------|------------|
|         | insgesamt                        | Jugendliche | Heran-<br>wachsende | Erwachsene | insgesamt                        | Jugendliche | Heran-<br>wachsende | Erwachsene |

#### Straftaten insgesamt

|                        |             |             |             |             |              |                |                |              |
|------------------------|-------------|-------------|-------------|-------------|--------------|----------------|----------------|--------------|
| Männlich . . . .       | 78,0        | 56,5        | 76,0        | 79,8        | 1 668,0      | 2 611,0        | 5 507,2        | 1 487,3      |
| Weiblich . . . .       | 76,4        | 49,0        | 68,0        | 79,8        | 345,6        | 644,5          | 939,5          | 316,6        |
| <b>Insgesamt . . .</b> | <b>77,7</b> | <b>55,0</b> | <b>74,8</b> | <b>79,8</b> | <b>992,7</b> | <b>1 654,1</b> | <b>3 298,8</b> | <b>887,5</b> |

#### Straftaten ohne solche im Straßenverkehr

|                     |             |             |             |             |              |                |                |              |
|---------------------|-------------|-------------|-------------|-------------|--------------|----------------|----------------|--------------|
| Männlich . . . .    | 75,2        | 56,7        | 74,2        | 77,0        | 1 271,7      | 2 525,3        | 4 591,6        | 1 102,4      |
| Weiblich . . . .    | 75,6        | 49,0        | 67,9        | 79,5        | 289,3        | 640,5          | 868,1          | 259,4        |
| <b>Zusammen . .</b> | <b>75,3</b> | <b>55,0</b> | <b>73,2</b> | <b>77,5</b> | <b>770,0</b> | <b>1 608,2</b> | <b>2 791,4</b> | <b>670,5</b> |

1) Anteil der Verurteilten an den Abgeurteilten – 2) deutsche Verurteilte je 100 000 Einwohner der gleichen Personengruppe

#### 4. Verurteilte 2010 nach allgemeinem Strafrecht

| Art der Strafe                                     | Verurteilte insgesamt | Davon          |            |
|--|-----------------------|----------------|------------|
|  |                       | Heranwachsende | Erwachsene |
| Freiheitsstrafe .....                              | 2 967                 | 49             | 2 918      |
| davon  |                       |                |            |
| bis einschließlich 9 Monate .....                  | 1 787                 | 32             | 1 755      |
| mehr als 9 Monate bis einschließlich 1 Jahr .....  | 414                   | 7              | 407        |
| mehr als 1 Jahr bis einschließlich 2 Jahre .....   | 576                   | 8              | 568        |
| mehr als 2 Jahre bis einschließlich 5 Jahre .....  | 163                   | 2              | 161        |
| mehr als 5 Jahre bis einschließlich 15 Jahre ..... | 24                    | -              | 24         |
| lebenslang .....                                   | 3                     | -              | 3          |
| Strafarrest .....                                  | 1                     | -              | 1          |
| Geldstrafe .....                                   | 15 575                | 1 022          | 14 553     |

#### 5. Verurteilte 2010 nach Jugendstrafrecht

XII

| Art der Strafe bzw. Maßnahme                       | Verurteilte insgesamt | Davon       |                |
|--|-----------------------|-------------|----------------|
|  |                       | Jugendliche | Heranwachsende |
| Jugendstrafe .....                                 | 587                   | 153         | 434            |
| davon  |                       |             |                |
| 6 Monate (Mindeststrafe) .....                     | 130                   | 50          | 80             |
| mehr als 6 Monate bis einschließlich 1 Jahr .....  | 177                   | 53          | 124            |
| mehr als 1 Jahr bis einschließlich 2 Jahre .....   | 190                   | 38          | 152            |
| mehr als 2 Jahre bis einschließlich 5 Jahre .....  | 84                    | 11          | 73             |
| mehr als 5 Jahre bis einschließlich 10 Jahre ..... | 6                     | 1           | 5              |
| Zuchtmittel <sup>1)</sup> .....                    | 1 586                 | 731         | 855            |
| Erziehungsmaßregeln .....                          | 49                    | 25          | 24             |

1) Zuchtmittel sind Verwarnung, die Erteilung von Auflagen und der Jugendarrest (§§ 13 - 16 JGG).

## 6. Bestand und Bewegung der Gefangenen und

| Lfd.<br>Nr. | Jahr<br>—<br>Anstalt   | Bestand am 1.1. |                   | Zugang <sup>1)</sup> |                       | Abgang <sup>1)</sup> |                 |   |
|-------------|--|-----------------|-------------------|----------------------|-----------------------|----------------------|-----------------|---|
|             |  |                 |                   |                      |                       | insgesamt            | darunter wegen  |   |
|             |  | insgesamt       | darunter weiblich | insgesamt            | darunter Strafantritt |                      | Ende der Strafe | Aussetzung des Strafrestes/ der Unterbringung |
| 1           | 1991 .....   | 200             | 17                | 3 300                | 92                    | 3 168                | 129             | 122   |
| 2           | 1992 .....   | 332             | 9                 | 5 484                | 59                    | 5 277                | 246             | 82  |
| 3           | 1993 .....   | 539             | 11                | 7 626                | 104                   | 7 436                | 392             | 114   |
| 4           | 1994 .....   | 729             | 16                | 9 675                | 161                   | 9 408                | 473             | 169   |
| 5           | 1995 .....   | 996             | 13                | 10 874               | 180                   | 10 814               | 686             | 314   |
| 6           | 1996 .....   | 1 056           | 1                 | 11 923               | 374                   | 11 724               | 1 008           | 458   |
| 7           | 1997 .....   | 1 255           | 2                 | 12 480               | 522                   | 12 368               | 1 230           | 563   |
| 8           | 1998 .....   | 1 367           | 2                 | 13 327               | 557                   | 13 145               | 1 294           | 534   |
| 9           | 1999 .....   | 1 549           | -                 | 14 172               | 529                   | 14 049               | 1 400           | 587   |
| 10          | 2000 .....   | 1 672           | -                 | 14 103               | 644                   | 13 967               | 1 413           | 578   |
| 11          | 2001 .....   | 1 808           | 1                 | 13 558               | 575                   | 13 613               | 1 340           | 593   |
| 12          | 2002 .....   | 1 753           | 2                 | 14 660               | 653                   | 14 559               | 1 241           | 512   |
| 13          | 2003 .....   | 1 854           | 2                 | 15 299               | 656                   | 15 250               | 1 082           | 540   |
| 14          | 2004 .....   | 1 903           | -                 | 15 373               | 626                   | 15 298               | 1 105           | 567   |
| 15          | 2005 .....   | 1 978           | -                 | 14 813               | 688                   | 14 797               | 1 096           | 539   |
| 16          | 2006 .....   | 1 994           | -                 | 13 710               | 688                   | 13 770               | 1 160           | 481   |
| 17          | 2007 .....   | 1 934           | 4                 | 11 922               | 835                   | 12 010               | 1 323           | 512   |
| 18          | 2008 .....   | 1 846           | 2                 | 11 610               | 839                   | 11 648               | 1 415           | 420   |
| 19          | 2009 .....   | 1 808           | 2                 | 10 811               | 803                   | 10 924               | 1 306           | 556   |
| 20          | 2010 .....   | <b>1 695</b>    | <b>-</b>          | <b>10 795</b>        | <b>756</b>            | <b>10 842</b>        | <b>1 312</b>    | <b>498</b>                                    |
| 21          | Justizvollzugsanstalt Tonna ..   | 509             | -                 | 2 643                | 25                    | 2 661                | 173             | 91  |
| 22          | Justizvollzugsanstalt Gera ..  | 120             | -                 | 2 779                | 416                   | 2 774                | 273             | 10  |
| 23          | Justizvollzugsanstalt Goldlauter .....   | 266             | -                 | 2 328                | 106                   | 2 334                | 514             | 186   |
| 24          | Justizvollzugsanstalt Hohenleuben (einschließlich Zweiganstalt Unterwellenborn) .. | 281             | -                 | 1 283                | 59                    | 1 312                | 83              | 93  |
| 25          | Justizvollzugsanstalt Untermaßfeld .....   | 285             | -                 | 1 064                | 76                    | 1 051                | 174             | 44  |
| 26          | Jugendstrafanstalt Ichtershausen .....   | 178             | -                 | 437                  | 69                    | 450                  | 72              | 67  |
| 27          | Jugendarrestanstalt Weimar .....   | 56              | -                 | 261                  | 5                     | 260                  | 23              | 7   |

XII

\*) Strafvollzug ohne vorübergehend Abwesende am Stichtag – 1) Hier sind nicht nur Strafantritte bzw. -beendigungen erfasst, sondern auch Personen mit Sicherungsverwahrung

# Verwahrten in den Justizvollzugsanstalten \*) 2010

| Bestand am 31.12.       |                          |  |                    |                                  |                       |   |                           |                                   | Lfd.<br>Nr. |
|-------------------------|--------------------------|--|--------------------|----------------------------------|-----------------------|---|---------------------------|-----------------------------------|-------------|
| insgesamt <sup>2)</sup> | darunter                 |  |                    |                                  |                       |   |                           |                                   |             |
|                         | Untersuchungshaftvollzug |  | Jugendstrafvollzug |                                  | Freiheitsstrafvollzug |   | sonstiger Freiheitsentzug |                                   |             |
|                         | zusammen                 | darunter<br>im Alter<br>von 14<br>bis unter<br>21 Jahren | zusammen           | darunter<br>Freiheits-<br>strafe | zusammen              | darunter<br>Vollzugs-<br>dauer mehr<br>als 1 Jahr | zusammen                  | darunter<br>Abschie-<br>bungshaft |             |
| 332                     | 214                      | 64   | 12                 | 11                               | 95                    | 69  | 11                        | 2                                 | 1           |
| 539                     | 274                      | 63   | 39                 | 39                               | 205                   | 131   | 21                        | 19                                | 2           |
| 729                     | 327                      | 80   | 46                 | 29                               | 304                   | 177   | 52                        | 45                                | 3           |
| 996                     | 389                      | 92   | 88                 | 65                               | 458                   | 240   | 61                        | 57                                | 4           |
| 1 056                   | 311                      | 96   | 125                | 9                                | 577                   | 277   | 43                        | 33                                | 5           |
| 1 255                   | 361                      | 113  | 139                | 5                                | 716                   | 297   | 39                        | 36                                | 6           |
| 1 367                   | 336                      | 82   | 181                | -                                | 800                   | 312   | 50                        | 37                                | 7           |
| 1 549                   | 326                      | 103  | 216                | -                                | 953                   | 562   | 54                        | 43                                | 8           |
| 1 672                   | 338                      | 92   | 214                | -                                | 1 067                 | 630   | 53                        | 43                                | 9           |
| 1 808                   | 320                      | 81   | 270                | -                                | 1 178                 | 751   | 40                        | 33                                | 10          |
| 1 753                   | 284                      | 60   | 228                | -                                | 1 205                 | 782   | 36                        | 22                                | 11          |
| 1 854                   | 292                      | 63   | 236                | -                                | 1 302                 | 820   | 24                        | 21                                | 12          |
| 1 903                   | 282                      | 70   | 241                | -                                | 1 359                 | 834   | 21                        | 11                                | 13          |
| 1 978                   | 310                      | 68   | 266                | -                                | 1 390                 | 916   | 12                        | 7                                 | 14          |
| 1 994                   | 272                      | 45   | 254                | -                                | 1 446                 | 962   | 22                        | 13                                | 15          |
| 1 934                   | 221                      | 40   | 270                | -                                | 1 433                 | 961   | 9                         | 6                                 | 16          |
| 1 846                   | 214                      | 48   | 200                | -                                | 1 418                 | 953   | 13                        | 6                                 | 17          |
| 1 808                   | 201                      | 33   | 200                | -                                | 1 393                 | 943   | 13                        | 5                                 | 18          |
| 1 695                   | 177                      | 28   | 205                | -                                | 1 305                 | 879   | 7                         | 3                                 | 19          |
| <b>1 648</b>            | <b>212</b>               | <b>22</b>  | <b>198</b>         | <b>-</b>                         | <b>1 232</b>          | <b>801</b>  | <b>5</b>                  | <b>2</b>                          | <b>20</b>   |
| 491                     | 35                       | -  | -                  | -                                | 455                   | 414   | -                         | -                                 | 21          |
| 125                     | 56                       | -  | 1                  | -                                | 67                    | 16  | 1                         | -                                 | 22          |
| 260                     | 93                       | -  | 2                  | -                                | 161                   | 40  | 4                         | 2                                 | 23          |
| 252                     | -                        | -  | -                  | -                                | 252                   | 192   | -                         | -                                 | 24          |
| 298                     | 1                        | -  | 2                  | -                                | 295                   | 139   | -                         | -                                 | 25          |
| 165                     | 1                        | -  | 164                | -                                | -                     | -   | -                         | -                                 | 26          |
| 57                      | 26                       | 22   | 29                 | -                                | 2                     | -   | -                         | -                                 | 27          |

XII

sämtliche Wechsel einer Person von einer Haft- bzw. Straftart in eine andere, auch Verlegungen zwischen den Anstalten. – 2) einschließlich

## 7. Strafgefangene 2010 nach Straf Stichtag:

| Lfd.<br>Nr. | Jahr<br>—<br>Hauptdeliktgruppe<br>(StGB, soweit kein anderes Gesetz genannt)  | Strafgefangene |                      | Freiheits    |                     |
|-------------|---|----------------|----------------------|--------------|---------------------|
|             |   | insgesamt      | darunter<br>weiblich | zusammen     | davon im<br>18 - 21 |
|             |   |                |                      |              |                     |
| 1           | 1991 .....  | 154            | 21                   | 140          | 5                   |
| 2           | 1992 .....  | 147            | 5                    | 130          | 1                   |
| 3           | 1993 .....  | 296            | 8                    | 243          | -                   |
| 4           | 1994 .....  | 450            | 7                    | 382          | 2                   |
| 5           | 1995 .....  | 639            | -                    | 520          | 9                   |
| 6           | 1996 .....  | 837            | 1                    | 663          | 12                  |
| 7           | 1997 .....  | 998            | -                    | 824          | 13                  |
| 8           | 1998 .....  | 1 202          | -                    | 993          | 9                   |
| 9           | 1999 .....  | 1 337          | -                    | 1 076        | 6                   |
| 10          | 2000 .....  | 1 477          | 1                    | 1 231        | 8                   |
| 11          | 2001 .....  | 1 625          | 1                    | 1 331        | 9                   |
| 12          | 2002 .....  | 1 619          | -                    | 1 362        | 9                   |
| 13          | 2003 .....  | 1 747          | -                    | 1 500        | 8                   |
| 14          | 2004 .....  | 1 847          | 15                   | 1 568        | 8                   |
| 15          | 2005 .....  | 1 878          | 13                   | 1 583        | 7                   |
| 16          | 2006 .....  | 1 939          | 12                   | 1 646        | 7                   |
| 17          | 2007 .....  | 1 895          | 10                   | 1 592        | 9                   |
| 18          | 2008 .....  | 1 773          | 15                   | 1 557        | 6                   |
| 19          | 2009 .....  | 1 721          | 7                    | 1 513        | 4                   |
| <b>20</b>   | <b>2010 .....</b>   | <b>1 634</b>   | <b>5</b>             | <b>1 414</b> | <b>2</b>            |
| <b>XII</b>  |   |                |                      |              |                     |
| 21          | Straftaten gegen den Staat, die öffentliche<br>Ordnung (außer unerlaubtes Entfernen<br>vom Unfallort) und im Amte ..... | 33             | -                    | 30           | -                   |
| 22          | Straftaten gegen die sexuelle Selbst-<br>bestimmung .....   | 173            | -                    | 166          | -                   |
| 23          | Andere Straftaten gegen die Person,<br>außer im Straßenverkehr .....  | 423            | 3                    | 358          | 2                   |
| 24          | Diebstahl und Unterschlagung .....  | 284            | 1                    | 224          | -                   |
| 25          | Raub und Erpressung, räuberischer Angriff<br>auf Kraftfahrer .....  | 219            | -                    | 167          | -                   |
| 26          | Andere Vermögens- und Eigentumsdelikte;<br>Urkundendelikte .....  | 214            | 1                    | 203          | -                   |
| 27          | Gemeingefährliche einschließlich<br>Umwelt-Straftaten, außer im Straßenverkehr ..                                       | 17             | -                    | 17           | -                   |
| 28          | Straftaten im Straßenverkehr<br>(StGB und StVG) .....   | 84             | -                    | 80           | -                   |
| 29          | Straftaten nach anderen Bundes- und Landes-<br>gesetzen (außer StGB und StVG) .....                                     | 187            | -                    | 169          | -                   |

\*) Die nach DDR-Recht verurteilten Gefangenen wurden den nach bundesdeutschem Recht gültigen Hauptdeliktgruppen zugeordnet.



**arten und Hauptdeliktgruppen \*)****31.3.**

| Davon                              |              |              |   |            |             |                           | Lfd.<br>Nr. |
|------------------------------------|--------------|--------------|---|------------|-------------|---------------------------|-------------|
| strafe                             |              | Jugendstrafe |   |            |             | Sicherungs-<br>verwahrung |             |
| Alter von ... bis unter ... Jahren |              | zusammen     | davon im Alter von ... bis unter ... Jahren |            |             |                           |             |
| 21 - 25                            | 25 und mehr  |              | 14 - 18                                     | 18 - 21    | 21 und mehr |                           |             |
| 24                                 | 111          | 14           | 2   | 9          | 3           | -                         | 1           |
| 17                                 | 112          | 17           | 3   | 7          | 7           | -                         | 2           |
| 40                                 | 203          | 53           | 7   | 27         | 19          | -                         | 3           |
| 52                                 | 328          | 68           | 7   | 38         | 23          | -                         | 4           |
| 82                                 | 429          | 119          | 27  | 55         | 37          | -                         | 5           |
| 95                                 | 556          | 174          | 28  | 81         | 65          | -                         | 6           |
| 101                                | 710          | 174          | 24  | 78         | 72          | -                         | 7           |
| 148                                | 836          | 209          | 26  | 95         | 88          | -                         | 8           |
| 137                                | 933          | 261          | 27  | 119        | 115         | -                         | 9           |
| 194                                | 1 029        | 246          | 28  | 108        | 110         | -                         | 10          |
| 219                                | 1 103        | 294          | 28  | 148        | 118         | -                         | 11          |
| 218                                | 1 135        | 257          | 24  | 125        | 108         | -                         | 12          |
| 205                                | 1 287        | 247          | 15  | 120        | 112         | -                         | 13          |
| 230                                | 1 330        | 279          | 31  | 114        | 134         | -                         | 14          |
| 218                                | 1 358        | 295          | 29  | 141        | 125         | -                         | 15          |
| 226                                | 1 413        | 293          | 32  | 132        | 129         | -                         | 16          |
| 218                                | 1 365        | 302          | 24  | 133        | 145         | 1                         | 17          |
| 187                                | 1 364        | 214          | 8   | 100        | 106         | 2                         | 18          |
| 201                                | 1 308        | 207          | 10  | 95         | 102         | 1                         | 19          |
| <b>159</b>                         | <b>1 253</b> | <b>219</b>   | <b>11</b>                                   | <b>102</b> | <b>106</b>  | <b>1</b>                  | <b>20</b>   |
| 5                                  | 25           | 3            | -   | 2          | 1           | -                         | 21          |
| 6                                  | 160          | 6            | -   | 2          | 4           | 1                         | 22          |
| 47                                 | 309          | 65           | 6   | 29         | 30          | -                         | 23          |
| 30                                 | 194          | 60           | 2   | 31         | 27          | -                         | 24          |
| 26                                 | 141          | 52           | 3   | 27         | 22          | -                         | 25          |
| 20                                 | 183          | 11           | -   | 5          | 6           | -                         | 26          |
| 3                                  | 14           | -            | -   | -          | -           | -                         | 27          |
| 9                                  | 71           | 4            | -   | 2          | 2           | -                         | 28          |
| 13                                 | 156          | 18           | -   | 4          | 14          | -                         | 29          |

## 8. Strafgefangene 2010 nach Dauer des Vollzugs, Art und Häufigkeit der Vorstrafen sowie Wiedereinlieferungsabstand (Stichtag: 31.3.)

| Voraussichtliche Vollzugsdauer<br>—<br>Art und Häufigkeit der Vorstrafe<br>—<br>Wiedereinlieferungsabstand | Strafgefangene |                   | Davon           |                   |              |                   |                      |                   |
|--|----------------|-------------------|-----------------|-------------------|--------------|-------------------|----------------------|-------------------|
|  |                |                   | Freiheitsstrafe |                   | Jugendstrafe |                   | Sicherungsverwahrung |                   |
|  | insgesamt      | darunter weiblich | zusammen        | darunter weiblich | zusammen     | darunter weiblich | zusammen             | darunter weiblich |

### voraussichtliche Vollzugsdauer

|  |              |          |              |          |            |          |          |          |
|--|--------------|----------|--------------|----------|------------|----------|----------|----------|
| Bis 1 Jahr. . . . .                      | 658          | 2        | 597          | 2        | 61         | -        | -        | -        |
| Mehr als 1 Jahr bis 2 Jahre . . .        | 348          | 1        | 287          | 1        | 61         | -        | -        | -        |
| Mehr als 2 Jahre bis 5 Jahre . . .       | 420          | 1        | 329          | 1        | 91         | -        | -        | -        |
| Mehr als 5 Jahre bis 10 Jahre . . .      | 145          | 1        | 139          | 1        | 6          | -        | -        | -        |
| Mehr als 10 Jahre bis 15 Jahre . . .     | 27           | -        | 27           | -        | -          | -        | -        | -        |
| Lebenslang . . . . .                     | 35           | -        | 35           | -        | -          | -        | -        | -        |
| Unbestimmte Dauer . . . . .              | 1            | -        | -            | -        | -          | -        | 1        | -        |
| <b>Strafgefangene insgesamt. . . . .</b> | <b>1 634</b> | <b>5</b> | <b>1 414</b> | <b>5</b> | <b>219</b> | <b>-</b> | <b>1</b> | <b>-</b> |

### Art der Vorstrafe

|  |              |          |              |          |           |          |          |          |
|--|--------------|----------|--------------|----------|-----------|----------|----------|----------|
| Geldstrafe . . . . .                   | 228          | -        | 220          | -        | 8         | -        | -        | -        |
| Jugendstrafe . . . . .                 | 154          | -        | 112          | -        | 42        | -        | -        | -        |
| Freiheitsstrafe . . . . .              | 89           | 1        | 89           | 1        | -         | -        | -        | -        |
| Jugendstrafe und Geldstrafe . . . .    | 79           | -        | 73           | -        | 6         | -        | -        | -        |
| Freiheitsstrafe und Geldstrafe . . . . | 351          | 2        | 351          | 2        | -         | -        | -        | -        |
| Freiheitsstrafe und Jugendstrafe . . . | 233          | -        | 231          | -        | 1         | -        | 1        | -        |
| Sonstige Vorstrafen . . . . .          | 54           | -        | 51           | -        | 3         | -        | -        | -        |
| <b>Vorbestrafte insgesamt. . . . .</b> | <b>1 188</b> | <b>3</b> | <b>1 127</b> | <b>3</b> | <b>60</b> | <b>-</b> | <b>1</b> | <b>-</b> |

### Häufigkeit der Vorstrafen

|                           |     |   |     |   |    |   |   |   |
|---------------------------|-----|---|-----|---|----|---|---|---|
| 1 mal . . . . .           | 286 | 1 | 238 | 1 | 48 | - | - | - |
| 2 mal . . . . .           | 186 | - | 175 | - | 11 | - | - | - |
| 3 mal . . . . .           | 160 | - | 160 | - | -  | - | - | - |
| 4 mal . . . . .           | 150 | 1 | 149 | 1 | 1  | - | - | - |
| 5 bis 10 mal . . . . .    | 341 | 1 | 340 | 1 | -  | - | 1 | - |
| 11 mal und mehr . . . . . | 65  | - | 65  | - | -  | - | - | - |

### Wiedereinlieferungsabstand

|   |     |   |     |   |    |   |   |   |
|---|-----|---|-----|---|----|---|---|---|
| Insgesamt wieder aufgenommen. . .                           | 591 | 2 | 558 | 2 | 32 | - | 1 | - |
| davon im  |     |   |     |   |    |   |   |   |
| 1. Halbjahr . . . . .                                       | 70  | - | 63  | - | 7  | - | - | - |
| 2. Halbjahr . . . . .                                       | 61  | - | 54  | - | 7  | - | - | - |
| 2. Jahr . . . . .   | 130 | 1 | 116 | 1 | 13 | - | 1 | - |
| 3. bis 5. Jahr. . . . .                                     | 217 | 1 | 212 | 1 | 5  | - | - | - |
| 6. Jahr nach der letzten<br>Entlassung und später . . . . . | 113 | - | 113 | - | -  | - | - | - |

## 9. Geschäftsentwicklung bei den ordentlichen Gerichten 2006 bis 2010

| Merkmal   | 2006   | 2007   | 2008   | 2009   | 2010   |
|---|--------|--------|--------|--------|--------|
| <b>Amtsgerichte</b>   |        |        |        |        |        |
| <b>Zivilsachen (ohne Familiensachen)</b>  |        |        |        |        |        |
| Bürgerliche Rechtsstreitigkeiten  |        |        |        |        |        |
| Eingänge .....  | /      | 26 943 | 26 655 | 21 947 | 25 742 |
| Erledigte Verfahren .....   | 29 783 | 27 573 | 26 347 | 25 841 | 26 126 |
| davon nach dem Verfahrensgegenstand   |        |        |        |        |        |
| Arreste oder einstweilige Verfügungen .....   | 1 062  | 1 023  | 1 019  | 1 045  | 727    |
| Klageverfahren .....  | 28 323 | 26 105 | 24 928 | 24 459 | 24 850 |
| sonstige zur Zuständigkeit des Prozessgerichts<br>gehörende Verfahren .....               | 398 r  | 445    | 400    | 337    | 549    |
| davon nach Sachgebieten   |        |        |        |        |        |
| Bau-/Architektensachen .....  | 779    | 593    | 617    | 548    | 440    |
| Verkehrsunfallsachen .....  | 3 560  | 3 443  | 3 287  | 3 052  | 2 950  |
| Wohnungsmietsachen .....  | 5 301  | 4 618  | 4 949  | 4 927  | 5 477  |
| sonstige Mietsachen .....   | 1 060  | 1 035  | 894    | 881    | 823    |
| Kaufsachen .....  | 5 454  | 5 158  | 4 728  | 4 755  | 4 933  |
| Ansprüche aus Versicherungsverträgen .....  | 1 671  | 1 375  | 1 172  | 971    | 1 085  |
| Honorarforderungen von Personen, für die<br>eine besondere Honorarordnung gilt .....      | 1 235  | 1 196  | 1 076  | 1 048  | 1 058  |
| sonstiger Verfahrensgegenstand .....  | 10 723 | 10 155 | 9 624  | 9 659  | 9 360  |
| darunter nach Art der Erledigung  |        |        |        |        |        |
| Streitiges Urteil .....   | 6 896  | 6 569  | 6 396  | 6 212  | 6 361  |
| Vergleich .....   | 4 233  | 3 864  | 3 614  | 3 653  | 3 624  |
| Versäumnis-, Anerkenntnis- oder Verzichtsurteil .....                                     | 8 910  | 8 329  | 7 977  | 7 784  | 8 170  |
| <b>Familiensachen <sup>1)</sup></b>   |        |        |        |        |        |
| Eingänge .....  | /      | 11 857 | 12 058 | .      | 18 071 |
| Erledigte Verfahren .....   | 12 696 | 12 035 | 11 814 | .      | 14 803 |
| Verfahrensgegenstände insgesamt, die mit<br>den erledigten Verfahren anhängig waren ..... | 14 079 | 13 243 | 12 912 | .      | 20 096 |
| darunter  |        |        |        |        |        |
| Scheidung .....   | .      | .      | .      | .      | 4 554  |
| Versorgungsausgleich .....  | 5 900  | 5 549  | 5 441  | .      | 6 957  |
| Unterhalt für das Kind .....  | 2 586  | 2 293  | 2 127  | .      | 1 871  |
| Unterhalt für den Ehegatten/Lebenspartner .....   | 961    | 920    | 811    | .      | 642    |
| elterliche Sorge .....  | 1 582  | 1 543  | 1 690  | .      | 2 257  |
| Abstammungssache .....  | .      | .      | .      | .      | 524    |
| Maßnahme zum Schutz vor Gewalt und Nachstellung<br>gemäß § 1 GewSchG .....                | 174    | 226    | 243    | .      | 636    |

XII

1) Für 2009 können keine Angaben gemacht werden, da auf Grund des am 1.9.2009 in Kraft getretenen FGG-Reformgesetzes die Vergleichbarkeit der Kennziffern zum Teilzeitraum Januar bis August 2009 nicht gegeben ist.

## Noch: 9. Geschäftsentwicklung bei den ordentlichen Gerichten 2006 bis 2010

| Merkmal | 2006 | 2007 | 2008 | 2009 | 2010 |
|---------|------|------|------|------|------|
|---------|------|------|------|------|------|

## Noch: Amtsgerichte

**Straf- und Bußgeldverfahren**

## Strafverfahren

|   |        |        |        |        |        |
|---|--------|--------|--------|--------|--------|
| Eingänge .....  | 22 140 | 22 221 | 20 875 | 20 533 | 19 159 |
| Erledigte Verfahren .....   | 22 936 | 22 185 | 21 551 | 20 450 | 19 698 |
| darunter nach Art der Einleitung des Verfahrens                   |        |        |        |        |        |
| Anklage .....   | 17 777 | 17 101 | 16 516 | 15 383 | 14 518 |
| Einspruch gegen Strafbefehl .....                                 | 4 521  | 4 418  | 4 391  | 4 478  | 4 688  |
| Privatklage .....   | 10     | 14     | 14     | 7      | 13     |
| Antrag auf Entscheidung im vereinfachten<br>Jugendverfahren ..... | 166    | 168    | 164    | 167    | 76     |
| darunter durch Urteil erledigte Verfahren .....                   | 9 960  | 9 496  | 9 284  | 8 643  | 8 250  |

## Bußgeldverfahren

|  |        |        |        |        |        |
|--|--------|--------|--------|--------|--------|
| Eingänge .....   | 12 930 | 11 990 | 10 609 | 12 866 | 17 069 |
| Erledigte Verfahren .....  | 13 346 | 13 070 | 9 385  | 12 413 | 16 302 |
| darunter im Straßenverkehr begangene<br>Ordnungswidrigkeit ..... | 12 322 | 12 117 | 8 613  | 11 345 | 15 229 |

## Landgerichte

**Zivilsachen (ohne Familiensachen)**

## Verfahren erster Instanz

|   |       |       |       |       |       |
|---|-------|-------|-------|-------|-------|
| Eingänge .....  | /     | 7 383 | 7 138 | 6 955 | 6 626 |
| Erledigte Verfahren .....   | 8 323 | 7 560 | 7 149 | 7 112 | 6 629 |
| darunter nach dem Verfahrensgegenstand                                      |       |       |       |       |       |
| Arreste oder einstweilige Verfügungen .....                                 | 273   | 267   | 361   | 309   | 421   |
| Klageverfahren .....  | 7 609 | 7 001 | 6 552 | 6 619 | 6 026 |
| sonstige zur Zuständigkeit des Prozessgerichts<br>gehörende Verfahren ..... | 396   | 222   | 168   | 125   | 142   |
| davon nach Sachgebieten   |       |       |       |       |       |
| Bau-/Architektensachen .....  | 808   | 714   | 645   | 620   | 544   |
| Auseinandersetzungen von Rechtsgemeinschaften .....                         | 189   | 174   | 189   | 181   | 213   |
| Miet-/Kredit-/Leasingsachen .....   | 1 202 | 1 227 | 1 147 | 1 054 | 1 006 |
| Verkehrsunfallsachen .....  | 477   | 425   | 433   | 443   | 419   |
| Kaufsachen .....  | 975   | 870   | 835   | 912   | 988   |
| Bausachen .....   | 169   | 181   | 92    | 112   | 88    |
| sonstiger Verfahrensgegenstand .....  | 4 503 | 3 969 | 3 808 | 3 790 | 3 371 |

# Noch: 9. Geschäftsentwicklung bei den ordentlichen Gerichten 2006 bis 2010

| Merkmal   | 2006  | 2007  | 2008  | 2009  | 2010  |
|---|-------|-------|-------|-------|-------|
| Noch: Landgerichte  |       |       |       |       |       |
| Noch: Zivilsachen (ohne Familiensachen)                                       |       |       |       |       |       |
| Berufungs- und Beschwerdeinstanz  |       |       |       |       |       |
| Eingänge .....  | /     | 1 404 | 1 409 | 1 303 | 1 347 |
| Erledigte Verfahren .....   | 1 451 | 1 422 | 1 375 | 1 387 | 1 242 |
| darunter nach dem Verfahrensgegenstand  |       |       |       |       |       |
| Arreste oder einstweilige Verfügungen .....                                   | 1     | 7     | 9     | 19    | 17    |
| Berufungsverfahren .....  | 1 426 | 1 399 | 1 345 | 1 356 | 1 218 |
| sonstige zur Zuständigkeit des Berufungsgerichts<br>gehörende Verfahren ..... | 6     | 9     | 9     | 7     | 7     |
| davon nach Sachgebieten   |       |       |       |       |       |
| Wohnungsmietsachen .....  | 138   | 147   | 191   | 146   | 163   |
| sonstige Mietsachen .....   | 56    | 55    | 56    | 38    | 38    |
| Verkehrsunfallsachen .....  | 335   | 391   | 352   | 353   | 321   |
| Kaufsachen .....  | 173   | 136   | 141   | 148   | 122   |
| Bau-/Architektensachen .....  | 58    | 47    | 37    | 35    | 29    |
| sonstiger Verfahrensgegenstand .....  | 691   | 646   | 598   | 667   | 569   |
| <b>Strafverfahren</b>   |       |       |       |       |       |
| Verfahren erster Instanz  |       |       |       |       |       |
| Eingänge .....  | 339   | 387   | 397   | 382   | 315   |
| Erledigte Verfahren .....   | 338   | 356   | 384   | 410   | 310   |
| darunter nach Art der Einleitung des Verfahrens                               |       |       |       |       |       |
| Anklage .....   | 279   | 284   | 290   | 309   | 256   |
| Vorlage/Verweisung durch ein Gericht niederer Ordnung ..                      | 31    | 44    | 44    | 57    | 25    |
| Antrag auf Einleitung eines Sicherungsverfahrens .....                        | 13    | 10    | 23    | 19    | 12    |
| darunter durch Urteil erledigte Verfahren .....                               | 240   | 249   | 271   | 270   | 208   |
| Berufungsinstanz  |       |       |       |       |       |
| Eingänge .....  | 1 334 | 1 242 | 1 152 | 1 124 | 1 073 |
| Erledigte Verfahren .....   | 1 323 | 1 256 | 1 134 | 1 128 | 1 091 |
| davon nach Art der Einleitung des Verfahrens                                  |       |       |       |       |       |
| Berufung im Privatklageverfahren .....  | -     | -     | 2     | -     | -     |
| Antrag auf Wiederaufnahme nach Rechtskraft .....                              | 7     | 12    | 2     | 6     | 6     |
| durch Rechtsmittelinstanz zurückverwiesene Verfahren ..                       | 11    | 12    | 15    | 21    | 22    |
| Berufung im Officialverfahren .....   | 1 305 | 1 229 | 1 115 | 1 101 | 1 063 |
| Annahmeberufung im Officialverfahren .....                                    | -     | 3     | -     | -     | -     |
| darunter durch Urteil erledigte Verfahren .....                               | 534   | 494   | 508   | 532   | 497   |

## Noch: 9. Geschäftsentwicklung bei den ordentlichen Gerichten 2006 bis 2010

| Merkmal | 2006 | 2007 | 2008 | 2009 | 2010 |
|---------|------|------|------|------|------|
|---------|------|------|------|------|------|

## Noch: Landgerichte

**Rehabilitierungsverfahren**

|   |     |     |     |     |     |
|---|-----|-----|-----|-----|-----|
| Eingänge . . . . .                                      | 255 | 646 | 561 | 756 | 473 |
| Erledigte Verfahren . . . . .                           | 307 | 397 | 606 | 625 | 660 |
| davon   |     |     |     |     |     |
| durch Beschluss . . . . .                               | 221 | 268 | 426 | 370 | 441 |
| davon   |     |     |     |     |     |
| Antrag war begründet oder teilweise begründet . . . . . | 143 | 190 | 289 | 241 | 142 |
| Antrag war nicht begründet oder unzulässig . . . . .    | 78  | 78  | 137 | 129 | 299 |
| durch Rücknahme . . . . .                               | 33  | 56  | 84  | 109 | 124 |
| Ruhen des Verfahrens oder Sonstiges . . . . .           | 53  | 73  | 96  | 146 | 95  |

**Oberlandesgericht****Zivilsachen (ohne Familiensachen)****Berufungen**

|   |       |       |       |       |       |
|---|-------|-------|-------|-------|-------|
| Eingänge . . . . .  | 1 154 | 1 134 | 1 072 | 1 096 | 1 142 |
| Erledigte Verfahren . . . . .                                   | 1 189 | 1 055 | 1 181 | 1 166 | 1 119 |
| darunter nach dem Verfahrensgegenstand                          |       |       |       |       |       |
| Arreste oder einstweilige Verfügungen . . . . .                 | 21    | 30    | 22    | 36    | 41    |
| Berufungsverfahren . . . . .                                    | 1 118 | 980   | 1 106 | 1 069 | 1 026 |
| sonstige zur Zuständigkeit des Berufungsgerichts                |       |       |       |       |       |
| gehörende Verfahren . . . . .                                   | 49    | 45    | 53    | 37    | 29    |
| davon nach Sachgebieten   |       |       |       |       |       |
| Bau-/Architektensachen . . . . .                                | 117   | 77    | 61    | 80    | 61    |
| Arzthaftungssachen . . . . .                                    | 35    | 19    | 31    | 44    | 35    |
| gesellschaftsrechtliche Streitigkeiten . . . . .                | 41    | 41    | 24    | 32    | 29    |
| Verkehrsunfallsachen . . . . .                                  | 74    | 60    | 91    | 86    | 81    |
| Kaufsachen . . . . .  | 50    | 54    | 77    | 69    | 54    |
| Staatshaftungs-/Entschädigungs-/Rückerstattungssachen . . . . . | 50    | 34    | 63    | 31    | 32    |
| sonstiger Verfahrensgegenstand . . . . .                        | 822   | 770   | 834   | 824   | 827   |

## Noch: 9. Geschäftsentwicklung bei den ordentlichen Gerichten 2006 bis 2010

| Merkmal  | 2006 | 2007 | 2008 | 2009 | 2010 |
|--|------|------|------|------|------|
| Noch: Oberlandesgericht  |      |      |      |      |      |
| <b>Familiensachen <sup>1)</sup></b>  |      |      |      |      |      |
| Berufungen und Beschwerden gegen Endentscheidungen                                     |      |      |      |      |      |
| Eingänge .....   | 489  | 432  | 435  | .    | 539  |
| Erledigte Verfahren .....  | 560  | 445  | 404  | .    | 537  |
| Verfahrensgegenstände insgesamt, die mit den erledigten Verfahren anhängig waren ..... | 564  | 443  | 403  | .    | 548  |
| darunter   |      |      |      |      |      |
| Scheidung .....  | .    | .    | .    | .    | 17   |
| Versorgungsausgleich .....   | 172  | 96   | 89   | .    | 121  |
| Unterhalt für das Kind .....   | 170  | 121  | 113  | .    | 123  |
| Unterhalt für den Ehegatten/Lebenspartner .....  | 82   | 71   | 61   | .    | 51   |
| elterliche Sorge .....   | 74   | 67   | 80   | .    | 121  |
| Abstammungssache .....   | .    | .    | .    | .    | 3    |
| Maßnahme zum Schutz vor Gewalt und Nachstellung gemäß § 1 GewSchG .....                | 1    | 7    | 3    | .    | 21   |
| <b>Straf- und Bußgeldverfahren</b>   |      |      |      |      |      |
| Strafverfahren   |      |      |      |      |      |
| Revisionsinstanz   |      |      |      |      |      |
| Eingänge .....   | 122  | 121  | 100  | 109  | 130  |
| Erledigte Verfahren .....  | 117  | 126  | 106  | 112  | 121  |
| davon nach der Einleitung des Verfahrens   |      |      |      |      |      |
| Revision im Officialverfahren .....  | 117  | 122  | 106  | 111  | 121  |
| Revision im Privatklageverfahren .....   | -    | 4    | -    | 1    | -    |
| Bußgeldverfahren   |      |      |      |      |      |
| Eingänge .....   | 256  | 207  | 165  | 220  | 271  |
| Erledigte Verfahren .....  | 246  | 210  | 184  | 214  | 257  |
| davon nach Art der Einleitung des Verfahrens   |      |      |      |      |      |
| Rechtsbeschwerde gegen ein Urteil .....  | 120  | 86   | 71   | 83   | 101  |
| Rechtsbeschwerde gegen einen Beschluss .....   | 23   | 8    | 10   | 17   | 16   |
| Antrag auf Zulassung der Rechtsbeschwerde .....  | 103  | 116  | 103  | 114  | 140  |
| <b>Rehabilitierungsverfahren</b>   |      |      |      |      |      |
| Beschwerden  |      |      |      |      |      |
| Eingänge .....   | 31   | 16   | 35   | 37   | 73   |
| Erledigte Verfahren .....  | 33   | 14   | 37   | 34   | 70   |
| davon  |      |      |      |      |      |
| durch Beschluss .....  | 32   | 14   | 36   | 31   | 63   |
| davon  |      |      |      |      |      |
| Antrag war begründet oder teilweise begründet .....                                    | 6    | 3    | 8    | 6    | 7    |
| Antrag war nicht begründet oder unzulässig .....                                       | 26   | 11   | 28   | 25   | 56   |
| durch Rücknahme .....  | 1    | -    | -    | 1    | 3    |
| Ruhen des Verfahrens oder Sonstiges .....  | -    | -    | 1    | 2    | 4    |

XII

1) Für 2009 können keine Angaben gemacht werden, da auf Grund des am 1.9.2009 in Kraft getretenen FGG-Reformgesetzes die Vergleichbarkeit der Kennziffern zum Teilzeitraum Januar bis August 2009 nicht gegeben ist.

## 10. Geschäftsentwicklung der Staatsanwaltschaften, der Arbeitsgerichte, der Verwaltungsgerichte, des Finanzgerichts sowie der Sozialgerichte 2006 bis 2010

| Merkmal | 2006 | 2007 | 2008 | 2009 | 2010 |
|---------|------|------|------|------|------|
|---------|------|------|------|------|------|

### Staatsanwaltschaften

|   |         |         |         |         |         |
|---|---------|---------|---------|---------|---------|
| Ermittlungsverfahren                                  |         |         |         |         |         |
| Eingänge  | 128 679 | 120 315 | 126 702 | 128 615 | 118 544 |
| Erledigte Verfahren                                   | 129 426 | 121 948 | 126 706 | 130 338 | 116 170 |
| darunter nach Art der Erledigung des Verfahrens       |         |         |         |         |         |
| Anklage   | 16 180  | 15 686  | 14 755  | 13 930  | 13 005  |
| Antrag auf Erlass eines Strafbefehls                  | 16 225  | 16 269  | 15 499  | 15 304  | 15 095  |
| Zurückweisung oder Einstellung gem. § 170 Abs. 2 StPO | 28 811  | 28 372  | 28 620  | 30 095  | 29 872  |
| Einstellung ohne Auflage                              | 30 084  | 30 277  | 30 419  | 30 192  | 28 003  |
| Einstellung mit Auflage                               | 4 081   | 4 305   | 3 853   | 3 445   | 2 734   |
| Einstellung wegen Schuldunfähigkeit                   | 50      | 31      | 70      | 84      | 135     |
| Verweisung auf den Weg der Privatklage                | 5 989   | 6 144   | 6 335   | 6 549   | 6 284   |
| Zahl der Personen, gegen die ermittelt wurde          | 153 823 | 143 035 | 147 301 | 151 765 | 134 092 |
| Anzeigen gegen unbekannte Täter                       | 64 900  | 65 376  | 74 949  | 66 236  | 61 426  |
| Verfahren nach dem Ordnungswidrigkeitengesetz         | 13 996  | 11 901  | 12 692  | 13 133  | 17 673  |

### Generalstaatsanwaltschaft

|   |       |       |       |       |     |
|---|-------|-------|-------|-------|-----|
| Ermittlungsverfahren                                  |       |       |       |       |     |
| Eingänge  | -     | -     | -     | -     | -   |
| Erledigte Verfahren                                   | -     | -     | -     | -     | -   |
| Zahl der Personen, gegen die ermittelt wurde          | -     | -     | -     | -     | -   |
| Sonstiger Geschäftsanfall                             |       |       |       |       |     |
| Revisionen  | 128   | 118   | 129   | 140   | 119 |
| Rechtsbeschwerden nach dem Ordnungswidrigkeitengesetz | 159   | 112   | 109   | 134   | 103 |
| Beschwerden gegen gerichtliche Entscheidungen         | 368   | 393   | 432   | 482   | 480 |
| Beschwerden gegen Staats-/Amtsanwälte                 | 1 013 | 1 117 | 1 055 | 1 028 | 951 |
| Haftprüfungsverfahren                                 | 37    | 56    | 82    | 63    | 58  |



## Noch: 10. Geschäftsentwicklung der Staatsanwaltschaften, der Arbeitsgerichte, der Verwaltungsgerichte, des Finanzgerichts sowie der Sozialgerichte 2006 bis 2010

| Merkmal  | 2006   | 2007   | 2008   | 2009   | 2010   |
|--|--------|--------|--------|--------|--------|
| <b>Arbeitsgerichte</b>   |        |        |        |        |        |
| Urteilsverfahren einschließlich Verfahren zur Gewährung von einstweiligem Rechtsschutz               |        |        |        |        |        |
| Eingänge .....   | .      | 11 541 | 11 876 | 11 915 | 10 325 |
| Erledigte Verfahren .....  | 12 735 | 12 939 | 12 020 | 12 497 | 10 376 |
| davon durch  |        |        |        |        |        |
| Vergleich .....  | 6 512  | 6 353  | 6 365  | 7 150  | 5 894  |
| Streitiges Urteil .....  | 870    | 902    | 876    | 858    | 732    |
| Versäumnis-, Anerkenntnis-, Verzichtsurteil .....  | 1 591  | 1 648  | 1 398  | 1 258  | 1 067  |
| auf andere Weise .....   | 3 762  | 4 036  | 3 381  | 3 231  | 2 683  |
| davon nach der Art   |        |        |        |        |        |
| Klageverfahren .....   | .      | 12 819 | 11 841 | 12 351 | 10 238 |
| Verfahren über Arrest oder einstweilige Verfügung .....  | .      | 94     | 109    | 104    | 112    |
| Anträge auf Bewilligung von Prozesskostenhilfe .....   | .      | 26     | 70     | 42     | 26     |
| davon  |        |        |        |        |        |
| Verfahren mit einem Verfahrensgegenstand .....   | .      | 10 100 | 9 223  | 9 490  | 7 574  |
| davon  |        |        |        |        |        |
| Bestandsstreitigkeiten (§ 61a ArbGG) .....   | .      | 4 052  | 4 057  | 4 639  | 3 468  |
| darunter Kündigungen .....   | .      | 3 853  | 3 837  | 4 417  | 3 297  |
| Zahlungsklagen .....   | .      | 5 093  | 4 368  | 4 122  | 3 428  |
| tarifliche Eingruppierung .....  | .      | 42     | 58     | 55     | 61     |
| Sonstiges .....  | .      | 913    | 740    | 674    | 617    |
| Verfahren mit mehreren Verfahrensgegenständen .....  | 2 644  | 2 839  | 2 797  | 3 007  | 2 802  |
| <b>Landesarbeitsgericht</b>  |        |        |        |        |        |
| Berufungen zu Urteilsverfahren einschließlich Verfahren zur Gewährung von einstweiligem Rechtsschutz |        |        |        |        |        |
| Eingänge .....   | .      | 575    | 446    | 456    | 356    |
| Erledigte Verfahren .....  | 530    | 499    | 533    | 436    | 475    |
| davon durch  |        |        |        |        |        |
| Vergleich .....  | 199    | 177    | 222    | 147    | 188    |
| Streitiges Urteil .....  | 120    | 115    | 127    | 121    | 137    |
| Versäumnis-, Anerkenntnis-, Verzichtsurteil .....  | 21     | 8      | 5      | 4      | 10     |
| auf andere Weise .....   | 190    | 199    | 179    | 164    | 140    |
| davon  |        |        |        |        |        |
| Verfahren mit einem Verfahrensgegenstand .....   | .      | 430    | 413    | 356    | 368    |
| darunter Bestandsstreitigkeiten (§ 64 Abs. 8 ArbGG) .....  | .      | 204    | 168    | 152    | 181    |
| Verfahren mit mehreren Verfahrensgegenständen .....  | .      | 69     | 120    | 80     | 107    |
| <b>Beschwerden in Beschlussachen</b>   |        |        |        |        |        |
| Eingänge .....   | .      | 16     | 12     | 11     | 10     |
| Erledigte Verfahren .....  | 13     | 13     | 17     | 8      | 11     |

## Noch: 10. Geschäftsentwicklung der Staatsanwaltschaften, der Arbeitsgerichte, der Verwaltungsgerichte, des Finanzgerichts sowie der Sozialgerichte 2006 bis 2010

| Merkmal   | 2006  | 2007  | 2008  | 2009  | 2010  |
|---|-------|-------|-------|-------|-------|
| <b>Verwaltungsgerichte</b>  |       |       |       |       |       |
| Hauptverfahren  |       |       |       |       |       |
| Eingänge . . . . .  | 3 345 | 3 184 | 2 912 | 3 122 | 2 855 |
| Erledigte Verfahren . . . . .   | 4 120 | 3 666 | 3 157 | 3 142 | 3 486 |
| davon in den Sachgebieten   |       |       |       |       |       |
| Wirtschafts- und Wirtschaftsverwaltungsrecht,<br>Landwirtschafts-, Jagd-, Forst- und Fischereirecht,<br>Straßen- und Wegerecht, Recht der freien Berufe . . . . . | .     | 287   | 210   | 241   | 235   |
| Polizei-, Ordnungs- und Wohnrecht . . . . .   | .     | 206   | 190   | 221   | 203   |
| Raumordnung, Landesplanung, Bau-, Boden- und<br>Städtebauförderungsrecht einschließlich Enteignung . . . . .  | 279   | 202   | 173   | 238   | 196   |
| Abgabenrecht . . . . .  | 799   | 1 017 | 755   | 953   | 1 195 |
| Sozialrecht, Jugendschutzrecht, Kindergartenrecht,<br>Kriegsfolgenrecht . . . . .   | .     | 126   | 109   | 150   | 145   |
| Asylrecht – Hauptsacheverfahren . . . . .   | .     | 634   | 517   | 333   | 369   |
| Umweltrecht . . . . .   | .     | 311   | 156   | 153   | 196   |
| Vermögens- und SED-Rehabilitierungsrecht . . . . .  | .     | 227   | 260   | 183   | 248   |
| Recht des öffentlichen Dienstes . . . . .   | .     | 361   | 445   | 369   | 387   |
| Sonstiges . . . . .   | 18    | 295   | 342   | 301   | 312   |
| Verfahren zur Gewährung von vorläufigem Rechtsschutz<br>und sonstige Verfahren  |       |       |       |       |       |
| Eingänge . . . . .  | 1 034 | 1 628 | 2 096 | 2 199 | 1 747 |
| Erledigte Verfahren . . . . .   | 1 302 | 1 354 | 1 760 | 2 250 | 2 138 |
| davon in den Sachgebieten   |       |       |       |       |       |
| Ausländerrecht . . . . .  | .     | 79    | 76    | 70    | 54    |
| Recht des öffentlichen Dienstes . . . . .   | .     | 76    | 127   | 83    | 54    |
| Asylrecht – Eilverfahren . . . . .  | .     | 101   | 80    | 106   | 193   |
| Polizei-, Ordnungs- und Wohnrecht . . . . .   | .     | 157   | 124   | 144   | 132   |
| Raumordnung, Landesplanung, Bau-, Boden- und<br>Städtebauförderungsrecht einschließlich Enteignung . . . . .  | 70    | 58    | 61    | 64    | 60    |
| Abgabenrecht . . . . .  | 505   | 332   | 327   | 272   | 234   |
| Numerus-clausus-Verfahren . . . . .   | .     | 378   | 834   | 1 370 | 1 253 |
| Umweltrecht . . . . .   | .     | 67    | 38    | 34    | 46    |
| Sonstiges . . . . .   | 22    | 106   | 93    | 107   | 112   |

## Noch: 10. Geschäftsentwicklung der Staatsanwaltschaften, der Arbeitsgerichte, der Verwaltungsgerichte, des Finanzgerichts sowie der Sozialgerichte 2006 bis 2010

| Merkmal   | 2006 | 2007 | 2008 | 2009 | 2010 |
|---|------|------|------|------|------|
| <b>Oberverwaltungsgericht</b>   |      |      |      |      |      |
| Erstinstanzliche Hauptverfahren   |      |      |      |      |      |
| Eingänge . . . . .  | 23   | 17   | 22   | 19   | 19   |
| Erledigte Verfahren . . . . .   | 43   | 25   | 11   | 25   | 19   |
| darunter in den Sachgebieten  |      |      |      |      |      |
| Wirtschafts- und Wirtschaftsverwaltungsrecht,<br>Landwirtschafts-, Jagd-, Forst- und Fischereirecht,<br>Straßen- und Wegerecht, Recht der freien Berufe . . . . . | .    | 8    | 5    | 11   | 8    |
| Raumordnung, Landesplanung, Bau-, Boden- und<br>Städtebauförderungsrecht einschließlich Enteignung . . .  | 6    | 8    | 2    | 6    | -    |
| Umweltrecht . . . . .   | .    | 3    | 1    | 3    | 3    |
| Abgabenrecht . . . . .  | 8    | 3    | 2    | -    | 6    |
| Berufungen, Beschwerden gegen Hauptsache-<br>entscheidungen in Personalvertretungssachen und<br>Beschwerden in Disziplinarverfahren                               |      |      |      |      |      |
| Eingänge . . . . .  | 625  | 503  | 417  | 462  | 699  |
| Erledigte Verfahren . . . . .   | 506  | 537  | 431  | 470  | 410  |
| darunter in den Sachgebieten  |      |      |      |      |      |
| Asylrecht – Hauptsacheverfahren . . . . .   | .    | 97   | 87   | 119  | 46   |
| Raumordnung, Landesplanung, Bau-, Boden- und<br>Städtebauförderungsrecht einschließlich Enteignung . . .  | 56   | 119  | 31   | 46   | 44   |
| Sozialrecht, Jugendschutzrecht, Kindergartenrecht,<br>Kriegsfolgenrecht . . . . .   | .    | 72   | 11   | 25   | 21   |
| Beschwerden gegen Entscheidungen/Verfahren zur<br>Gewährung von vorläufigem Rechtsschutz<br>und sonstige Verfahren  |      |      |      |      |      |
| Eingänge . . . . .  | 285  | 237  | 285  | 210  | 608  |
| Erledigte Verfahren . . . . .   | 248  | 303  | 237  | 207  | 702  |
| darunter in den Sachgebieten  |      |      |      |      |      |
| Polizei-, Ordnungs- und Wohnrecht . . . . .   | .    | 45   | 57   | 61   | 49   |
| Umweltrecht . . . . .   | .    | 97   | 15   | 4    | 5    |
| Abgabenrecht . . . . .  | 95   | 53   | 52   | 67   | 156  |

## Noch: 10. Geschäftsentwicklung der Staatsanwaltschaften, der Arbeitsgerichte, der Verwaltungsgerichte, des Finanzgerichts sowie der Sozialgerichte 2006 bis 2010

| Merkmal   | 2006  | 2007  | 2008 | 2009  | 2010  |
|---|-------|-------|------|-------|-------|
| <b>Finanzgericht</b>  |       |       |      |       |       |
| Klagen vor dem Finanzgericht  |       |       |      |       |       |
| Eingänge . . . . .  | 861   | 955   | 889  | 863   | 950   |
| Erledigte Verfahren . . . . .   | 869   | 888   | 837  | 956   | 944   |
| Betroffene Sachgebiete insgesamt . . . . .  | 1 037 | 1 035 | 946  | 1 120 | 1 117 |
| darunter  |       |       |      |       |       |
| Steuern vom Einkommen . . . . .   | 322   | 238   | 201  | 254   | 253   |
| objektbezogene Steuern . . . . .  | 82    | 65    | 50   | 71    | 69    |
| darunter Gewerbesteuermessbetrag . . . . .  | 74    | 58    | 47   | 62    | 68    |
| Verkehr- und Verbrauchsteuern . . . . .   | 147   | 135   | 141  | 155   | 171   |
| Angelegenheiten, soweit sie der Gesetzgebung<br>des Bundes unterliegen und durch Bundesbehörden<br>verwaltet werden . . . . . | 9     | 19    | 10   | 4     | 6     |
| darunter Zollrecht . . . . .  | 9     | 18    | 10   | 4     | 6     |
| Prämien, Zulagen und sonstige Förderungsleistungen . . . . .  | 238   | 307   | 308  | 371   | 347   |
| Feststellung von Besteuerungsgrundlagen . . . . .   | 150   | 139   | 123  | 124   | 125   |
| Haftung für Steuern . . . . .   | 41    | 40    | 36   | 35    | 40    |
| AO-/FGO-Sachen, sonstige Verfahren . . . . .  | 48    | 61    | 52   | 64    | 61    |
| Verfahren zur Gewährung von vorläufigem Rechtsschutz  |       |       |      |       |       |
| Eingänge . . . . .  | 151   | 151   | 181  | 158   | 160   |
| Erledigte Verfahren . . . . .   | 153   | 124   | 158  | 172   | 184   |
| Betroffene Sachgebiete insgesamt . . . . .  | 189   | 154   | 199  | 210   | 226   |
| darunter  |       |       |      |       |       |
| Steuern vom Einkommen . . . . .   | 69    | 21    | 45   | 41    | 44    |
| objektbezogene Steuern . . . . .  | 14    | 11    | 22   | 22    | 24    |
| darunter Gewerbesteuermessbetrag . . . . .  | 13    | 11    | 22   | 22    | 24    |
| Verkehr- und Verbrauchsteuern . . . . .   | 34    | 27    | 45   | 41    | 36    |
| Angelegenheiten, soweit sie der Gesetzgebung<br>des Bundes unterliegen und durch Bundesbehörden<br>verwaltet werden . . . . . | 2     | 2     | 1    | 14    | 2     |
| darunter Zollrecht . . . . .  | 2     | 2     | 1    | 14    | 2     |
| Prämien, Zulagen und sonstige Förderungsleistungen . . . . .  | 19    | 23    | 35   | 38    | 53    |
| Feststellung von Besteuerungsgrundlagen . . . . .   | 21    | 16    | 21   | 15    | 11    |
| Haftung für Steuern . . . . .   | 13    | 13    | 9    | 9     | 8     |
| AO-/FGO-Sachen, sonstige Verfahren . . . . .  | 17    | 27    | 14   | 19    | 35    |

## Noch: 10. Geschäftsentwicklung der Staatsanwaltschaften, der Arbeitsgerichte, der Verwaltungsgerichte, des Finanzgerichts sowie der Sozialgerichte 2006 bis 2010

| Merkmal   | 2006   | 2007   | 2008   | 2009   | 2010   |
|---|--------|--------|--------|--------|--------|
| <b>Sozialgerichte</b>   |        |        |        |        |        |
| Klagen  |        |        |        |        |        |
| Eingänge . . . . .  | 12 404 | 13 511 | 16 865 | 19 794 | 25 461 |
| Erledigte Verfahren . . . . .   | 11 148 | 12 642 | 14 514 | 16 635 | 21 771 |
| davon nach dem Verfahrensgegenstand                                       |        |        |        |        |        |
| Krankenversicherung . . . . .   | 865    | 674    | 634    | 735    | 756    |
| Pflegeversicherung . . . . .  | 181    | 155    | 191    | 229    | 207    |
| Unfallversicherung . . . . .  | 1 285  | 669    | 589    | 556    | 666    |
| Deutsche Rentenversicherung . . . . .                                     | 2 893  | 3 494  | 3 512  | 2 995  | 3 028  |
| Angelegenheiten der Bundesagentur für Arbeit . . . . .                    | 1 964  | 2 377  | 2 028  | 1 542  | 1 502  |
| Angelegenheiten nach dem SGB II . . . . .                                 | 1 975  | 3 732  | 6 192  | 9 138  | 14 027 |
| Versorgungs- und Entschädigungsrecht . . . . .                            | 167    | 141    | 106    | 87     | 86     |
| Feststellung der Behinderung (§ 3 Schwer-<br>behindertengesetz) . . . . . | 397    | 693    | 590    | 663    | 799    |
| Sonstiges . . . . .   | 1 421  | 707    | 672    | 690    | 700    |
| davon nach Art der Erledigung des Verfahrens                              |        |        |        |        |        |
| Endurteil . . . . .   | 2 107  | 1 995  | 1 928  | 1 846  | 2 000  |
| gerichtlicher Vergleich . . . . .   | 881    | 1 076  | 1 387  | 2 107  | 2 811  |
| übereinstimmende Erledigungserklärung . . . . .                           | 941    | 1 009  | 1 335  | 1 799  | 2 789  |
| Anerkenntnis . . . . .  | 1 711  | 1 664  | 2 322  | 2 665  | 4 477  |
| Zurücknahme . . . . .   | 4 736  | 4 754  | 5 388  | 6 094  | 7 038  |
| andere Erledigungsart . . . . .   | 772    | 2 144  | 2 154  | 2 124  | 2 656  |
| <b>Landessozialgericht</b>  |        |        |        |        |        |
| Berufungen  |        |        |        |        |        |
| Eingänge . . . . .  | 1 062  | 1 234  | 1 076  | 971    | 1 049  |
| Erledigte Verfahren . . . . .   | 887    | 890    | 865    | 915    | 935    |
| davon nach dem Verfahrensgegenstand                                       |        |        |        |        |        |
| Krankenversicherung . . . . .   | 65     | 31     | 31     | 37     | 47     |
| Pflegeversicherung . . . . .  | 6      | 5      | 6      | 4      | 7      |
| Unfallversicherung . . . . .  | 137    | 101    | 95     | 85     | 87     |
| Deutsche Rentenversicherung . . . . .                                     | 440    | 297    | 303    | 361    | 318    |
| Angelegenheiten der Bundesagentur für Arbeit . . . . .                    | 100    | 116    | 121    | 136    | 130    |
| Versorgungs- und Entschädigungsrecht . . . . .                            | 8      | 2      | 16     | 15     | 10     |
| Feststellung der Behinderung (§ 3 Schwer-<br>behindertengesetz) . . . . . | 29     | 9      | 14     | 19     | 11     |
| Sonstiges . . . . .   | 102    | 329    | 279    | 258    | 325    |
| davon nach Art der Erledigung des Verfahrens                              |        |        |        |        |        |
| Urteil . . . . .  | .      | 123    | 133    | 183    | 160    |
| gerichtlicher Vergleich . . . . .   | 41     | 49     | 71     | 91     | 108    |
| übereinstimmende Erledigungserklärung . . . . .                           | 45     | 57     | 50     | 50     | 42     |
| Anerkenntnis . . . . .  | 34     | 33     | 30     | 32     | 50     |
| Zurücknahme . . . . .   | 454    | 549    | 449    | 448    | 501    |
| andere Erledigungsart . . . . .   | 80     | 79     | 132    | 111    | 74     |

## 11. Ausgewählte Merkmale des Brandschutzes 2006 bis 2010

| Merkmal  | 2006   | 2007   | 2008   | 2009   | 2010   |
|--|--------|--------|--------|--------|--------|
| Berufsfeuerwehren .....  | 8      | 8      | 8      | 8      | 8      |
| Freiwillige Feuerwehren (Gemeinde-,<br>Stadtteil- bzw. Ortsteilfeuerwehren) .....          | 1 815  | 1 766  | 1 748  | 1 730  | 1 715  |
| Werkfeuerwehren <sup>1)</sup> .....  | 6      | 6      | 7      | 7      | 7      |
| Aktive Feuerwehrangehörige .....   | 43 377 | 43 636 | 43 407 | 42 317 | 40 186 |
| davon Aktive bei Berufsfeuerwehren .....   | 649    | 662    | 652    | 670    | 666    |
| Aktive bei Freiwilligen Feuerwehren .....  | 42 553 | 42 791 | 42 486 | 41 377 | 39 253 |
| Aktive bei Werkfeuerwehren <sup>1)</sup> .....   | 175    | 183    | 269    | 270    | 267    |
| Feuerwehrhäuser .....  | 1 941  | 1 933  | 1 906  | 1 880  | 1 880  |
| darunter ständig besetzte Feuerwehrhäuser .....  | 16     | 15     | 15     | 17     | 15     |
| Einsätze insgesamt .....   | 26 652 | 29 969 | 25 251 | 24 301 | 27 527 |
| davon Brandbekämpfung .....  | 3 086  | 3 080  | 3 046  | 3 004  | 2 750  |
| allgemeine Hilfe .....   | 18 037 | 21 374 | 16 706 | 15 671 | 18 952 |
| Fehleinsätze .....   | 5 529  | 5 515  | 5 499  | 5 626  | 5 825  |
| Einsätze zur Brandbekämpfung .....   | 3 086  | 3 080  | 3 046  | 3 004  | 2 750  |
| davon Großbrände .....   | 157    | 122    | 136    | 116    | 114    |
| Mittelbrände .....   | 422    | 357    | 420    | 419    | 363    |
| Kleinbrände .....  | 2 507  | 2 601  | 2 490  | 2 469  | 2 273  |
| Fehleinsätze .....   | 5 529  | 5 515  | 5 499  | 5 626  | 5 825  |
| davon blinde Alarmer/in Bereitstellung/<br>sonstiger Grund .....                           | 2 974  | 2 985  | 2 922  | 2 925  | 3 315  |
| böswillige Alarmer .....   | 159    | 113    | 109    | 93     | 79     |
| durch Brandmeldeanlagen .....  | 2 396  | 2 417  | 2 468  | 2 608  | 2 431  |
| <b>Bei Bränden</b>   |        |        |        |        |        |
| gerettete Personen .....   | 514    | 263    | 305    | 439    | 604    |
| verletzte bzw. verunglückte Personen .....   | 268    | 272    | 314    | 452    | 315    |
| tödlich verletzte Personen .....   | 17     | 12     | 11     | 7      | 12     |
| tödlich verletzte Feuerwehrangehörige .....  | -      | -      | -      | -      | -      |
| <b>Bei Hilfeleistungen</b>   |        |        |        |        |        |
| gerettete Personen .....   | 700    | 724    | 643    | 755    | 766    |
| verletzte bzw. verunglückte Personen .....   | 2 101  | 2 059  | 2 037  | 2 104  | 2 134  |
| tödlich verletzte Personen .....   | 232    | 277    | 312    | 236    | 249    |
| tödlich verletzte Feuerwehrangehörige .....  | -      | -      | -      | -      | -      |
| <b>Bei Brandbekämpfung oder allgemeiner Hilfe</b>  |        |        |        |        |        |
| verletzte bzw. verunglückte Feuerwehr-<br>angehörige .....                                 | 67     | 57     | 55     | 62 r   | 66     |
| Löschfahrzeuge <sup>2)</sup> .....   | 2 169  | 2 160  | 2 169  | 2 160  | 2 131  |
| Hubrettungsfahrzeuge <sup>2)</sup> .....   | 87     | 85     | 84     | 86     | 89     |
| Rüst- und Gerätewagen <sup>2)</sup> .....  | 331    | 331    | 343    | 345    | 346    |
| Sonstige Feuerwehr- und Anhängefahrzeuge <sup>2)</sup> ..                                  | 2 226  | 2 270  | 2 252  | 2 282  | 2 312  |
| Feuerwehrgeräte (z.B. tragbare Feuerwehr-<br>pumpen/Notstromaggregate) <sup>2)</sup> ..... | 4 549  | 4 780  | 4 778  | 4 881  | 4 923  |

Quelle: Thüringer Landesverwaltungsamt, Referat Brand- und Katastrophenschutz, Rettungsdienst – 1) behördlich anerkannte – 2) ohne behördlich anerkannte Werkfeuerwehren

## XIII. Bildung und Kultur

Die Schulstatistik wird als koordinierte Landesstatistik durchgeführt, d.h. nach Landesrecht und landesspezifischen Verfahren. Es handelt sich um Stichtagszahlen, die je nach Schuljahresbeginn in der Zeit zwischen August und Dezember lagen.

Die Hochschulstatistik ist eine Bundesstatistik und wird nach den bundeseinheitlichen Schlüsselverzeichnis durchgeföhrt.

Die Angaben zur Kulturstatistik sind mit Genehmigung der einzelnen Institutionen deren jeweiligen Publikationen entnommen. Die Quelle ist unter den Tabellen stets angemerkt.

### Allgemeinbildende Schule

Dazu zählen neben den nachfolgend aufgezählten Schularten auch die Integrierten Gesamtschulen, die Freien Waldorfschulen sowie die Kollegs. Dagegen sind schulvorbereitende Einrichtungen im Rahmen des Statistischen Jahrbuches nicht einbezogen.

An einer Schule können mehrere Schularten organisatorisch einem Schulleiter unterstellt sein. Ab dem Schuljahr 2008/09 werden alle Schularten, die im Hinblick auf Lehrpläne, Bildungsziel bzw. Qualifikationsniveau einen eigenständigen Charakter haben, als Schulen gezählt. Deshalb ist die Zahl der schulartspezifischen Einrichtungen größer als die Zahl der Schulen im verwaltungsrechtlichen Sinne.

Alle Schüler, die das Ziel ihrer gewählten Schullaufbahn nicht erreicht haben, erhielten bis 2002 keinen Abschluss (ohne Hauptschulabschluss). Am 13. Dezember 2002 traten dazu neue Regelungen (Regelschule, Gymnasium) im Thüringer Schulgesetz in Kraft.

### Grundschule

Die Grundschule umfasst die Klassenstufen 1 bis 4; sie wird von allen Schülern gemeinsam besucht. Sie vermittelt grundlegende Kenntnisse, Fähigkeiten und Fertigkeiten als Voraussetzung für jede weitere schulische Bildung und fördert die Entwicklung der Gesamtpersönlichkeit des Kindes.

### Regelschule

Die Regelschule mit den Klassenstufen 5 bis 9 und 10 vermittelt eine allgemeine und berufsvorbereitende Bildung und schafft die Voraussetzung für eine qualifizierte berufliche Tätigkeit. Die Schüler erwerben mit dem erfolgreichen Besuch der Klassenstufe 9 den Hauptschulabschluss. Schüler, die den auf den Hauptschulabschluss bezogenen Teil der Regelschule besuchen, können daneben mit dem Bestehen einer freiwilligen Prüfung den Qualifizierenden Hauptschulabschluss erwerben. Mit erfolgreichem Besuch der Klassenstufe 10 und bestandener Prüfung erwerben die Schüler den Realschulabschluss.

### Gymnasium

Das Gymnasium führt die Klassenstufen 5 bis 12. Es vermittelt eine vertiefte allgemeine Bildung, die für ein Hochschulstudium vorausgesetzt wird oder auf eine sonstige berufliche Ausbildung vorbereitet. Schülern des Gymnasiums wird mit der Versetzung in die Klassenstufe 10 eine dem Hauptschulabschluss gleichwertige Schulbildung bescheinigt. Am Ende von Klassenstufe 10 müssen sich alle Gymnasiasten einem zentralen Leistungsnachweis unterziehen, der die Versetzung in die Kursphase der gymnasialen Oberstufe wesentlich mitbestimmt. Mit der Versetzung in die Klassenstufe 11 wird ein dem Realschulabschluss gleichwertiger Bildungsstand bestätigt. Das Gymnasium führt nach erfolgreichem Besuch der Oberstufe und bestandener Abiturprüfung zur allgemeinen Hochschulreife.

### **Förderschule**

Förderschulen sind Ganztagsfördereinrichtungen. Schüler mit sonderpädagogischem Förderbedarf, die auch mit Unterstützung durch die Mobilen Sonderpädagogischen Dienste in der Grundschule sowie in den zum Haupt- und Realschulabschluss und zum Abitur führenden Schularten nicht oder nicht ausreichend gefördert werden können, erfüllen ihre Schulpflicht in einem ihrem Förderschwerpunkt entsprechenden Förderzentrum. Förderschulen sind überregionale und regionale Förderzentren als allgemeinbildende Schulen mit den Bildungsgängen der Grund- und Regelschule und dem Bildungsgang zur Lernförderung sowie dem Bildungsgang zur individuellen Lebensbewältigung. An Förderzentren können schulvorbereitende Einrichtungen als Teil des Förderzentrums geführt werden. Diese Einrichtungen können für Kinder mit sonderpädagogischem Förderbedarf vom vollendeten dritten Lebensjahr bis zum Schulbeginn eingerichtet werden.

### **Berufsbildende Schule**

Die berufsbildende Schule ist in Schulformen gegliedert. An einer Schule (Verwaltungs-, Organisationseinheit) können mehrere Schulformen bestehen. Deshalb ergibt die Addition der Zahl der Schulen aller Schulformen nicht die Zahl der berufsbildenden Schulen insgesamt, sondern einen höheren Wert.

Die Formen der berufsbildenden Schulen sind:

#### **Berufsschule**

Die Berufsschule führt die Schüler in Teilzeitunterricht im Rahmen der dualen Berufsausbildung gemeinsam mit der betrieblichen oder der außerbetrieblichen Ausbildung zu beruflichen Qualifikationen. Das erste Ausbildungsjahr kann auch als Berufsgrundbildungsjahr absolviert werden. Die Schüler erwerben mit dem Berufsschulabschluss einen dem Hauptschulabschluss gleichwertigen Abschluss. Eine abgeschlossene Berufsausbildung in einem anerkannten Ausbildungsberuf, die Erfüllung bestimmter Leistungsvoraussetzungen im Berufsschulabschluss sowie ausreichende Fremdsprachenkenntnisse führen zum Erwerb eines dem Realschulabschluss gleichwertigen Abschlusses. Schüler mit Realschulabschluss können mit dem Besuch der Berufsschule neben der beruflichen Qualifikation zusätzlich die Fachhochschulreife erwerben.

### **XIII**

Jugendliche ohne Hauptschulabschluss besuchen das Berufsvorbereitungsjahr und können bei Erfüllung bestimmter Leistungsvoraussetzungen einen dem Hauptschulabschluss gleichwertigen Abschluss erwerben.

#### **Berufsfachschule**

Die einjährige Berufsfachschule ermöglicht Jugendlichen mit Hauptschulabschluss, die zu Beginn der Berufsschulpflicht ein Berufsausbildungsverhältnis nicht nachweisen, den Erwerb einer beruflichen Teilqualifikation. Die zwei- oder dreijährige Berufsfachschule führt im Anschluss an den Hauptschulabschluss in Vollzeitunterricht bei Erfüllung bestimmter Leistungsvoraussetzungen zu einem dem Realschulabschluss gleichwertigen Abschluss und zu beruflichen Qualifikationen oder Teilqualifikationen. Die höhere Berufsfachschule führt im Anschluss an den Realschulabschluss zu einer beruflichen Qualifikation; es kann zusätzlich die Fachhochschulreife erworben werden.

#### **Fachoberschule**

Die Fachoberschule führt im Anschluss an den Realschulabschluss in einem zweijährigen Vollzeitbildungsgang zur Fachhochschulreife. Schüler mit abgeschlossener Berufsausbildung treten unmittelbar in die zweite Hälfte des Bildungsganges ein.



### **Berufliches Gymnasium**

Das berufliche Gymnasium führt im Anschluss an den Realschulabschluss in einem dreijährigen Bildungsgang zur allgemeinen Hochschulreife. Nach erfolgreichem Besuch der Klassenstufe 10 des allgemeinbildenden Gymnasiums kann ein Schüler in die Klassenstufe 12 des beruflichen Gymnasiums eintreten. Am beruflichen Gymnasium können doppelt qualifizierende Bildungsgänge eingerichtet werden, die neben dem Erwerb der allgemeinen Hochschulreife zu einer beruflichen Qualifikation führen.

### **Fachschule**

Die Fachschule vermittelt aufbauend auf dem Realschulabschluss und einer abgeschlossenen einschlägigen Berufsausbildung eine vertiefte berufliche Weiterbildung sowie allgemeinbildende Kenntnisse. Es kann zusätzlich die Fachhochschulreife erworben werden.

### **Berufsbildende Einrichtung für Behinderte**

Jugendliche mit sonderpädagogischem Förderbedarf, die in den genannten berufsbildenden Schulen nicht oder nicht ausreichend gefördert werden können, besuchen die berufsbildenden Einrichtungen für Schüler mit sonderpädagogischem Förderbedarf.

### **Ausbildungsbereiche**

Die Ausbildungsbereiche in der Berufsbildungsstatistik decken sich nicht mit der Gliederung der Systematik der Wirtschaftszweige, da sich nach dem Berufsbildungsgesetz die Zuständigkeit für die Berufsausbildung vielfach nach der Art der Ausbildungsberufe und nicht nach der Zuständigkeit des Ausbildungsbetriebes zu einem bestimmten Wirtschaftsbereich richtet.

### **Auszubildende**

Auszubildende sind Personen, die aufgrund eines Ausbildungsvertrages nach dem Berufsbildungsgesetz eine betriebliche Berufsausbildung in einem anerkannten Ausbildungsberuf durchlaufen. Nicht dazu zählen Praktikanten, Volontäre und Umschüler sowie Personen, deren berufliche Ausbildung ausschließlich an berufsbildenden Schulen erfolgt.

### **Ausbildungsverträge**

Die neu abgeschlossenen Ausbildungsverträge umfassen alle während eines Berichtsjahres neu in das Verzeichnis der Berufsausbildungsverhältnisse einer zuständigen Stelle/Kammer eingetragenen Berufsausbildungsverträge. Das Ausbildungsverhältnis muss angetreten worden sein. Im Unterschied zur bisher verwendeten Definition werden ab 2007 auch neu abgeschlossene Ausbildungsverhältnisse gezählt, die am 31.12. nicht mehr bestanden, die aber nicht vorzeitig gelöst wurden.

Als vorzeitig gelöst werden in der Berufsbildungsstatistik alle Ausbildungsverträge ausgewiesen, bei denen sich der Auszubildende während des Berichtsjahres zum Zeitpunkt der Vertragsauflösung bereits in Ausbildung befand. Nicht mitgezählt werden bereits vor Ausbildungsbeginn, d.h. vor Vertragsantritt bzw. vor Beginn der Probezeit wieder gelöste Ausbildungsverhältnisse.

### **Abschlussprüfungen**

Die Angaben zu den Abschlussprüfungen umfassen die am Ende der Berufsausbildung in den anerkannten Ausbildungsberufen abgelegten Prüfungen.

### **Fortbildungsprüfungen**

Sie setzen in der Regel einen Berufsabschluss und eine Mindestdauer praktischer Berufstätigkeit voraus. Zu den Fortbildungsprüfungen zählen auch die Meisterprüfungen.

## Umschulungsprüfungen

Umschulungsprüfungen dienen dem Nachweis von Kenntnissen und Fertigkeiten, die durch berufliche Umschulungen erworben wurden. Aufgabe der beruflichen Umschulung ist es, durch geeignete Maßnahmen die berufliche Neuorientierung der Berufstätigen zu fördern und sie damit zu einer anderen beruflichen Tätigkeit zu befähigen.

## Hochschule

Als Hochschulen werden alle nach dem Landesrecht anerkannten Hochschulen, unabhängig von der Trägerschaft, erfasst.

Sie dienen der Pflege und der Entwicklung der Wissenschaften und der Künste durch Forschung, Lehre und Studium und bereiten auf berufliche Tätigkeiten vor, die die Auswertung wissenschaftlicher Erkenntnisse und Methoden oder die Fähigkeit zur künstlerischen Gestaltung erfordern.

Es werden im Wesentlichen folgende Hochschularten unterschieden:

- Wissenschaftliche Hochschulen  
Zu ihnen zählen Universitäten, pädagogische und theologische Hochschulen.
- Kunsthochschulen
- Fachhochschulen und
- Verwaltungsfachhochschulen

## Semester

Es ist ein Teil des Studienjahres sowie das Maß für die Dauer und die zeitliche Gliederung des Studiums. Dabei sind die **Hochschulsemester** die insgesamt an deutschen Hochschulen verbrachten Semester. Sie müssen nicht in Beziehung zum Studienfach der Studierenden im Erhebungssemester stehen. **Fachsemester** sind die in einem Studiengang verbrachten Semester sowie die angerechneten Fachsemester aus anderen Studien- und Ausbildungsgängen im In- und Ausland.

## Fächergruppe

Dieser Begriff bezeichnet eine Gruppe von mehreren verwandten Hochschulfächern oder -disziplinen.

## XIII

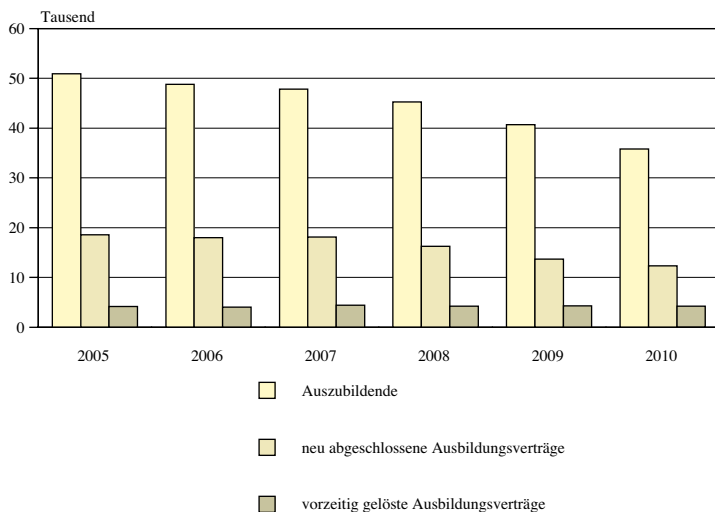
## Prüfungen

Die Prüfungen werden erfasst, soweit sie eine Hochschulausbildung abschließen. Hierzu zählen auch Abschlüsse von Aufbau-, Ergänzungs-, Zusatz- und Zweitstudiengängen, wenn sie zu einer Prüfung führen. Nicht enthalten sind die Vor- und Zwischenprüfungen an Hochschulen sowie Laufbahnprüfungen wie die 2. Staatsprüfung als Abschluss einer Referendarausbildung.

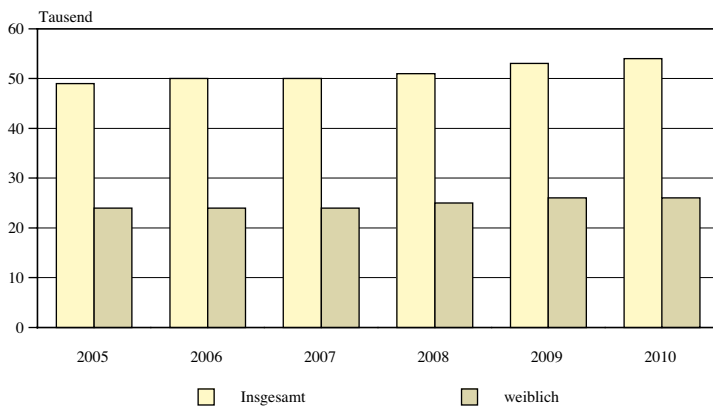
## Hochschulpersonal

Das gesamte an den Hochschulen haupt- und nebenberuflich tätige Personal wird unterschieden nach dem wissenschaftlichen und künstlerischen Personal und dem Verwaltungs-, technischen und sonstigen Personal. Das **wissenschaftliche und künstlerische Personal** nimmt in der Regel die Aufgaben in Lehre und Forschung wahr, betreut Studierende in Praktika bzw. bei Abschlussarbeiten und wirkt an der Planung und Erfüllung wissenschaftlich-technischer Aufgaben mit bzw. unterstützt diese. Zu dem **Verwaltungs-, technischen und sonstigen Personal** zählen Beamte und Angestellte der Zentral- und Fachbereichsverwaltungen und Bibliotheken, Ingenieure und Techniker, Pflegepersonal an den Hochschulkliniken, Hausmeister, Pförtner usw.

### Auszubildende, neu abgeschlossene und vorzeitig gelöste Ausbildungsverträge 2005 bis 2010



### Studierende an den Hochschulen 2005 bis 2010



# 1. Allgemeinbildende Schulen im Schuljahr

Stichtag:

| Lfd.<br>Nr. | Schuljahr<br>—<br>Kreisfreie Stadt<br>Landkreis | Allgemeinbildende Schulen<br>insgesamt |              |                | Grundschulen |              |               | Regelschulen <sup>1)</sup> |              |               |
|-------------|---|--|--------------|----------------|--------------|--------------|---------------|----------------------------|--------------|---------------|
|             |   | Schulen                                | Klassen      | Schüler        | Schulen      | Klassen      | Schüler       | Schulen <sup>4)</sup>      | Klassen      | Schüler       |
| 1           | 1991/92 .....                                   | 1 457                                  | 17 220       | 346 898        | 769          | 6 656        | 138 291       | 459                        | 6 274        | 126 099       |
| 2           | 1992/93 .....                                   | 1 453                                  | 17 682       | 354 790        | 767          | 6 492        | 136 196       | 455                        | 6 158        | 121 597       |
| 3           | 1993/94 .....                                   | 1 337                                  | 17 923       | 359 537        | 708          | 6 362        | 133 812       | 404                        | 6 208        | 122 833       |
| 4           | 1994/95 .....                                   | 1 324                                  | 18 185       | 362 272        | 702          | 6 349        | 132 666       | 398                        | 6 255        | 123 627       |
| 5           | 1995/96 .....                                   | 1 302                                  | 18 123       | 359 636        | 690          | 6 236        | 128 764       | 386                        | 6 204        | 123 248       |
| 6           | 1996/97 .....                                   | 1 257                                  | 17 718       | 354 942        | 660          | 5 948        | 123 835       | 372                        | 6 062        | 122 633       |
| 7           | 1997/98 .....                                   | 1 214                                  | 17 059       | 344 657        | 630          | 5 434        | 113 703       | 360                        | 5 943        | 121 988       |
| 8           | 1998/99 .....                                   | 1 146                                  | 16 192       | 325 166        | 572          | 4 718        | 97 082        | 350                        | 5 791        | 119 605       |
| 9           | 1999/2000 .....                                 | 1 114                                  | 15 302       | 303 572        | 546          | 4 048        | 80 883        | 344                        | 5 650        | 115 859       |
| 10          | 2000/01 .....                                   | 1 091                                  | 14 435       | 281 115        | 527          | 3 439        | 65 475        | 341                        | 5 454        | 110 933       |
| 11          | 2001/02 .....                                   | 1 069                                  | 13 562       | 258 408        | 509          | 3 030        | 55 105        | 335                        | 5 148        | 102 943       |
| 12          | 2002/03 .....                                   | 1 041                                  | 12 864       | 239 355        | 501          | 2 935        | 52 777        | 319                        | 4 729        | 92 306        |
| 13          | 2003/04 .....                                   | 999                                    | 12 056       | 222 324        | 486          | 2 989        | 54 563        | 294                        | 4 164        | 80 318        |
| 14          | 2004/05 .....                                   | 966                                    | 11 284       | 208 102        | 476          | 3 077        | 58 104        | 272                        | 3 545        | 68 328        |
| 15          | 2005/06 .....                                   | 944                                    | 10 651       | 195 259        | 472          | 3 198        | 61 398        | 259                        | 3 024        | 57 601        |
| 16          | 2006/07 .....                                   | 933                                    | 10 105       | 183 740        | 468          | 3 273        | 63 760        | 252                        | 2 638        | 48 651        |
| 17          | 2007/08 .....                                   | 924                                    | 9 771        | 176 597        | 472          | 3 309        | 64 807        | 245                        | 2 434        | 43 706        |
| 18          | 2008/09 .....                                   | 909                                    | 9 645        | 172 299        | 470          | 3 373        | 64 790        | 245                        | 2 455        | 43 353        |
| 19          | 2009/10 .....                                   | 910                                    | 9 428        | 171 185        | 467          | 3 367        | 65 413        | 246                        | 2 471        | 44 181        |
| <b>20</b>   | <b>2010/11 .....</b>                            | <b>915</b>                             | <b>9 374</b> | <b>173 087</b> | <b>473</b>   | <b>3 398</b> | <b>65 929</b> | <b>245</b>                 | <b>2 533</b> | <b>45 901</b> |
| 21          | Stadt Erfurt .....                              | 69                                     | 868          | 16 297         | 34           | 308          | 6 311         | 18                         | 177          | 3 317         |
| 22          | Stadt Gera .....                                | 27                                     | 340          | 6 497          | 14           | 126          | 2 608         | 5                          | 70           | 1 350         |
| 23          | Stadt Jena .....                                | 31                                     | 427          | 8 446          | 13           | 135          | 2 729         | 6                          | 50           | 879           |
| 24          | Stadt Suhl .....                                | 10                                     | 128          | 2 309          | 4            | 36           | 747           | 2                          | 31           | 600           |
| 25          | Stadt Weimar .....                              | 24                                     | 321          | 5 982          | 10           | 88           | 1 885         | 3                          | 50           | 929           |
| 26          | Stadt Eisenach .....                            | 17                                     | 214          | 3 889          | 7            | 60           | 1 220         | 4                          | 43           | 733           |
| 27          | Eichsfeld .....                                 | 53                                     | 505          | 9 433          | 30           | 198          | 3 650         | 14                         | 143          | 2 594         |
| 28          | Nordhausen .....                                | 36                                     | 390          | 7 108          | 20           | 135          | 2 575         | 9                          | 111          | 2 115         |
| 29          | Wartburgkreis .....                             | 59                                     | 512          | 9 764          | 36           | 209          | 3 979         | 16                         | 172          | 3 151         |
| 30          | Unstrut-Hainich-Kreis .....                     | 54                                     | 537          | 9 677          | 27           | 186          | 3 596         | 17                         | 156          | 2 618         |
| 31          | Kyffhäuserkreis .....                           | 31                                     | 333          | 6 101          | 16           | 131          | 2 402         | 8                          | 95           | 1 790         |
| 32          | Schmalkalden-Meiningen .....                    | 49                                     | 509          | 9 366          | 24           | 183          | 3 505         | 14                         | 155          | 2 918         |
| 33          | Gotha .....                                     | 58                                     | 622          | 11 669         | 29           | 223          | 4 518         | 19                         | 170          | 3 016         |
| 34          | Sömmerda .....                                  | 31                                     | 324          | 5 777          | 16           | 125          | 2 325         | 8                          | 90           | 1 623         |
| 35          | Hildburghausen .....                            | 34                                     | 288          | 5 250          | 17           | 108          | 2 035         | 12                         | 111          | 1 935         |
| 36          | Ilm-Kreis .....                                 | 45                                     | 445          | 7 992          | 24           | 162          | 3 119         | 12                         | 132          | 2 327         |
| 37          | Weimarer Land .....                             | 37                                     | 330          | 6 206          | 20           | 135          | 2 592         | 12                         | 110          | 2 014         |
| 38          | Sonneberg .....                                 | 26                                     | 231          | 4 381          | 15           | 93           | 1 693         | 7                          | 65           | 1 187         |
| 39          | Saalfeld-Rudolstadt .....                       | 48                                     | 445          | 8 166          | 25           | 163          | 3 240         | 13                         | 127          | 2 181         |
| 40          | Saale-Holzland-Kreis .....                      | 42                                     | 358          | 6 445          | 23           | 145          | 2 745         | 9                          | 97           | 1 855         |
| 41          | Saale-Orla-Kreis .....                          | 40                                     | 392          | 7 010          | 21           | 143          | 2 704         | 11                         | 124          | 2 190         |
| 42          | Greiz .....                                     | 52                                     | 450          | 8 093          | 27           | 158          | 2 943         | 14                         | 145          | 2 606         |
| 43          | Altenburger Land .....                          | 42                                     | 405          | 7 229          | 21           | 148          | 2 808         | 12                         | 109          | 1 973         |
| <b>44</b>   | <b>Kreisfreie Städte<br/>zusammen .....</b>     | <b>178</b>                             | <b>2 298</b> | <b>43 420</b>  | <b>82</b>    | <b>753</b>   | <b>15 500</b> | <b>38</b>                  | <b>421</b>   | <b>7 808</b>  |
| <b>45</b>   | <b>Landkreise zusammen .....</b>                | <b>737</b>                             | <b>7 076</b> | <b>129 667</b> | <b>391</b>   | <b>2 645</b> | <b>50 429</b> | <b>207</b>                 | <b>2 112</b> | <b>38 093</b> |

XIII

1) einschließlich Schulen mit Regelschulteil – 2) einschließlich Schulen mit Gymnasialschulteil – 3) einschließlich Freie Waldorfschulen

**2010/11 nach Schularten und Kreisen**

25.8.2010

| Gymnasien <sup>2)</sup> |              |               | Förderschulen |              |              | Integrierte Gesamtschulen <sup>3)</sup> |            |              | Kollegs  |           |            | Lfd.<br>Nr. |
|-------------------------|--------------|---------------|---------------|--------------|--------------|---|------------|--------------|----------|-----------|------------|-------------|
| Schulen <sup>4)</sup>   | Klassen      | Schüler       | Schulen       | Klassen      | Schüler      | Schulen                                 | Klassen    | Schüler      | Schulen  | Klassen   | Schüler    |             |
| 108                     | 2 787        | 67 495        | 114           | 1 433        | 13 483       | 5                                       | 61         | 1 349        | 2        | 9         | 181        | 1           |
| 110                     | 3 356        | 80 212        | 114           | 1 584        | 14 796       | 5                                       | 74         | 1 694        | 2        | 18        | 295        | 2           |
| 113                     | 3 622        | 84 416        | 104           | 1 629        | 16 200       | 6                                       | 85         | 1 959        | 2        | 17        | 317        | 3           |
| 116                     | 3 766        | 86 797        | 102           | 1 726        | 17 088       | 4                                       | 74         | 1 786        | 2        | 15        | 308        | 4           |
| 116                     | 3 779        | 86 993        | 102           | 1 782        | 17 825       | 6                                       | 106        | 2 496        | 2        | 16        | 310        | 5           |
| 115                     | 3 735        | 86 869        | 102           | 1 846        | 18 696       | 6                                       | 111        | 2 616        | 2        | 16        | 293        | 6           |
| 115                     | 3 703        | 86 848        | 101           | 1 847        | 19 102       | 6                                       | 116        | 2 709        | 2        | 16        | 307        | 7           |
| 113                     | 3 698        | 86 199        | 101           | 1 836        | 18 948       | 8                                       | 133        | 3 027        | 2        | 16        | 305        | 8           |
| 113                     | 3 643        | 84 892        | 101           | 1 806        | 18 515       | 8                                       | 139        | 3 114        | 2        | 16        | 309        | 9           |
| 113                     | 3 559        | 82 940        | 99            | 1 813        | 18 231       | 9                                       | 154        | 3 216        | 2        | 16        | 320        | 10          |
| 115                     | 3 446        | 79 224        | 100           | 1 764        | 17 635       | 8                                       | 158        | 3 179        | 2        | 16        | 322        | 11          |
| 111                     | 3 277        | 73 558        | 100           | 1 733        | 17 058       | 8                                       | 174        | 3 315        | 2        | 16        | 341        | 12          |
| 110                     | 3 078        | 67 826        | 99            | 1 629        | 15 971       | 8                                       | 179        | 3 323        | 2        | 17        | 323        | 13          |
| 108                     | 2 896        | 62 549        | 99            | 1 539        | 14 874       | 9                                       | 210        | 3 915        | 2        | 17        | 332        | 14          |
| 104                     | 2 695        | 57 508        | 97            | 1 485        | 14 040       | 10                                      | 233        | 4 392        | 2        | 16        | 320        | 15          |
| 103                     | 2 533        | 53 451        | 96            | 1 408        | 13 161       | 12                                      | 237        | 4 404        | 2        | 16        | 313        | 16          |
| 99                      | 2 438        | 50 871        | 94            | 1 332        | 12 442       | 12                                      | 241        | 4 454        | 2        | 17        | 317        | 17          |
| 97                      | 2 345        | 48 019        | 90            | 1 235        | 11 435       | 12                                      | 220        | 4 418        | 2        | 17        | 284        | 18          |
| 98                      | 2 225        | 46 592        | 90            | 1 132        | 10 288       | 14                                      | 218        | 4 435        | 2        | 15        | 276        | 19          |
| <b>99</b>               | <b>2 204</b> | <b>47 346</b> | <b>89</b>     | <b>1 006</b> | <b>9 172</b> | <b>14</b>                               | <b>219</b> | <b>4 484</b> | <b>2</b> | <b>14</b> | <b>255</b> | <b>20</b>   |
| 9                       | 232          | 4 990         | 9             | 116          | 948          | 2                                       | 35         | 731          | -        | -         | -          | 21          |
| 3                       | 68           | 1 472         | 3             | 41           | 365          | 2                                       | 35         | 702          | -        | -         | -          | 22          |
| 7                       | 140          | 2 811         | 2             | 15           | 129          | 5                                       | 87         | 1 898        | -        | -         | -          | 23          |
| 1                       | 23           | 522           | 2             | 22           | 194          | 1                                       | 16         | 246          | -        | -         | -          | 24          |
| 4                       | 90           | 1 895         | 4             | 55           | 504          | 2                                       | 31         | 632          | 1        | 7         | 137        | 25          |
| 3                       | 60           | 1 372         | 2             | 38           | 322          | 1                                       | 13         | 242          | -        | -         | -          | 26          |
| 5                       | 120          | 2 770         | 4             | 44           | 419          | -                                       | -          | -            | -        | -         | -          | 27          |
| 3                       | 77           | 1 815         | 4             | 67           | 603          | -                                       | -          | -            | -        | -         | -          | 28          |
| 4                       | 99           | 2 316         | 3             | 32           | 318          | -                                       | -          | -            | -        | -         | -          | 29          |
| 6                       | 135          | 2 909         | 4             | 60           | 554          | -                                       | -          | -            | -        | -         | -          | 30          |
| 4                       | 75           | 1 575         | 3             | 32           | 334          | -                                       | -          | -            | -        | -         | -          | 31          |
| 6                       | 117          | 2 436         | 6             | 54           | 507          | -                                       | -          | -            | -        | -         | -          | 32          |
| 8                       | 173          | 3 608         | 3             | 56           | 527          | -                                       | -          | -            | -        | -         | -          | 33          |
| 3                       | 68           | 1 509         | 4             | 41           | 320          | -                                       | -          | -            | -        | -         | -          | 34          |
| 2                       | 53           | 1 134         | 3             | 16           | 146          | -                                       | -          | -            | -        | -         | -          | 35          |
| 4                       | 89           | 1 895         | 4             | 55           | 533          | -                                       | -          | -            | 1        | 7         | 118        | 36          |
| 3                       | 66           | 1 382         | 2             | 19           | 218          | -                                       | -          | -            | -        | -         | -          | 37          |
| 2                       | 57           | 1 353         | 2             | 16           | 148          | -                                       | -          | -            | -        | -         | -          | 38          |
| 4                       | 97           | 2 167         | 5             | 56           | 545          | 1                                       | 2          | 33           | -        | -         | -          | 39          |
| 5                       | 76           | 1 493         | 5             | 40           | 352          | -                                       | -          | -            | -        | -         | -          | 40          |
| 4                       | 85           | 1 763         | 4             | 40           | 353          | -                                       | -          | -            | -        | -         | -          | 41          |
| 4                       | 100          | 2 109         | 7             | 47           | 435          | -                                       | -          | -            | -        | -         | -          | 42          |
| 5                       | 104          | 2 050         | 4             | 44           | 398          | -                                       | -          | -            | -        | -         | -          | 43          |
| <b>27</b>               | <b>613</b>   | <b>13 062</b> | <b>22</b>     | <b>287</b>   | <b>2 462</b> | <b>13</b>                               | <b>217</b> | <b>4 451</b> | <b>1</b> | <b>7</b>  | <b>137</b> | <b>44</b>   |
| <b>72</b>               | <b>1 591</b> | <b>34 284</b> | <b>67</b>     | <b>719</b>   | <b>6 710</b> | <b>1</b>                                | <b>2</b>   | <b>33</b>    | <b>1</b> | <b>7</b>  | <b>118</b> | <b>45</b>   |

**XIII**

- 4) ab Schuljahr 2008/09 schulartspezifische Einrichtungen

## 2. Berufsbildende Schulen im Schuljahr

Stichtag:

| Lfd.<br>Nr. | Schuljahr<br>—<br>Kreisfreie Stadt<br>Landkreis | Berufsbildende Schulen<br>insgesamt |              |               | Berufsschulen |              |               | Berufsfachschulen |            |               |
|-------------|---|-------------------------------------|--------------|---------------|---------------|--------------|---------------|-------------------|------------|---------------|
|             |   | Schulen                             | Klassen      | Schüler       | Schulen       | Klassen      | Schüler       | Schulen           | Klassen    | Schüler       |
| 1           | 1991/92 .....                                   | 110                                 | 3 748        | 61 511        | 90            | 2 777        | 46 115        | 29                | 58         | 872           |
| 2           | 1992/93 .....                                   | 109                                 | 3 909        | 70 071        | 81            | 2 694        | 51 532        | 54                | 161        | 2 605         |
| 3           | 1993/94 <sup>1)</sup> .....                     | 95                                  | 4 009        | 74 019        | 68            | 2 605        | 52 718        | 67                | 419        | 7 464         |
| 4           | 1994/95 .....                                   | 109                                 | 4 072        | 77 611        | 68            | 2 594        | 53 766        | 82                | 524        | 9 877         |
| 5           | 1995/96 .....                                   | 120                                 | 4 292        | 83 131        | 68            | 2 667        | 55 765        | 97                | 653        | 13 259        |
| 6           | 1996/97 .....                                   | 118                                 | 4 420        | 87 872        | 64            | 2 756        | 58 617        | 97                | 727        | 15 366        |
| 7           | 1997/98 .....                                   | 113                                 | 4 537        | 90 849        | 62            | 2 841        | 60 845        | 96                | 814        | 17 336        |
| 8           | 1998/99 .....                                   | 116                                 | 4 687        | 93 222        | 64            | 2 918        | 61 398        | 99                | 883        | 18 938        |
| 9           | 1999/2000 .....                                 | 116                                 | 4 798        | 94 472        | 66            | 2 998        | 62 309        | 101               | 907        | 18 886        |
| 10          | 2000/01 .....                                   | 115                                 | 4 793        | 92 347        | 67            | 2 966        | 60 411        | 99                | 886        | 18 115        |
| 11          | 2001/02 .....                                   | 115                                 | 4 811        | 91 417        | 68            | 2 931        | 58 651        | 102               | 890        | 18 229        |
| 12          | 2002/03 .....                                   | 115                                 | 4 841        | 90 533        | 64            | 2 846        | 55 294        | 101               | 976        | 20 059        |
| 13          | 2003/04 .....                                   | 117                                 | 4 859        | 91 106        | 63            | 2 716        | 52 559        | 103               | 1 069      | 22 143        |
| 14          | 2004/05 .....                                   | 116                                 | 4 940        | 91 366        | 62            | 2 678        | 51 035        | 103               | 1 152      | 23 516        |
| 15          | 2005/06 .....                                   | 119                                 | 4 951        | 89 473        | 61            | 2 638        | 49 141        | 106               | 1 192      | 23 632        |
| 16          | 2006/07 .....                                   | 121                                 | 4 917        | 87 365        | 61            | 2 601        | 47 818        | 108               | 1 182      | 22 860        |
| 17          | 2007/08 .....                                   | 120                                 | 4 894        | 84 565        | 62            | 2 572        | 46 913        | 106               | 1 163      | 21 096        |
| 18          | 2008/09 .....                                   | 118                                 | 4 664        | 79 036        | 62            | 2 493        | 44 925        | 103               | 1 053      | 18 411        |
| 19          | 2009/10 .....                                   | 116                                 | 4 303        | 72 604        | 61            | 2 261        | 40 642        | 99                | 953        | 16 645        |
| <b>20</b>   | <b>2010/11 .....</b>                            | <b>115</b>                          | <b>3 980</b> | <b>65 331</b> | <b>58</b>     | <b>2 085</b> | <b>35 955</b> | <b>96</b>         | <b>881</b> | <b>15 253</b> |
| 21          | Stadt Erfurt .....                              | 19                                  | 639          | 11 163        | 9             | 378          | 7 131         | 17                | 100        | 1 762         |
| 22          | Stadt Gera .....                                | 11                                  | 377          | 5 831         | 5             | 185          | 3 136         | 10                | 74         | 1 269         |
| 23          | Stadt Jena .....                                | 4                                   | 222          | 4 187         | 3             | 127          | 2 445         | 4                 | 55         | 1 066         |
| 24          | Stadt Suhl .....                                | 3                                   | 73           | 1 058         | 1             | 29           | 468           | 3                 | 28         | 338           |
| 25          | Stadt Weimar .....                              | 4                                   | 168          | 3 061         | 2             | 92           | 1 616         | 3                 | 40         | 757           |
| 26          | Stadt Eisenach .....                            | 3                                   | 139          | 2 461         | 1             | 75           | 1 253         | 3                 | 34         | 716           |
| 27          | Eichsfeld .....                                 | 7                                   | 115          | 1 937         | 2             | 45           | 868           | 6                 | 34         | 578           |
| 28          | Nordhausen .....                                | 5                                   | 145          | 2 511         | 3             | 66           | 1 203         | 4                 | 39         | 714           |
| 29          | Wartburgkreis .....                             | 4                                   | 77           | 1 314         | 1             | 41           | 676           | 4                 | 27         | 491           |
| 30          | Unstrut-Hainich-Kreis .....                     | 6                                   | 252          | 4 150         | 3             | 101          | 1 673         | 4                 | 72         | 1 351         |
| 31          | Kyffhäuserkreis .....                           | 5                                   | 242          | 3 704         | 3             | 81           | 1 167         | 5                 | 86         | 1 334         |
| 32          | Schmalkalden-Meiningen .....                    | 6                                   | 290          | 4 709         | 4             | 175          | 2 885         | 5                 | 57         | 1 079         |
| 33          | Gotha .....                                     | 4                                   | 252          | 4 345         | 2             | 155          | 2 816         | 3                 | 30         | 561           |
| 34          | Sömmerda .....                                  | 3                                   | 56           | 682           | 3             | 42           | 489           | 1                 | 5          | 71            |
| 35          | Hildburghausen .....                            | 2                                   | 79           | 1 025         | 1             | 35           | 566           | 1                 | 5          | 80            |
| 36          | Ilm-Kreis .....                                 | 7                                   | 132          | 2 071         | 2             | 86           | 1 302         | 5                 | 28         | 469           |
| 37          | Weimarer Land .....                             | 2                                   | 88           | 1 384         | 1             | 51           | 1 002         | 2                 | 12         | 193           |
| 38          | Sonneberg .....                                 | 1                                   | 82           | 1 351         | 1             | 50           | 719           | 1                 | 8          | 113           |
| 39          | Saalfeld-Rudolstadt .....                       | 7                                   | 190          | 2 680         | 3             | 81           | 1 319         | 5                 | 51         | 785           |
| 40          | Saale-Holzland-Kreis .....                      | 2                                   | 47           | 773           | 2             | 32           | 546           | 1                 | 10         | 146           |
| 41          | Saale-Orla-Kreis .....                          | 2                                   | 82           | 1 405         | 1             | 56           | 970           | 2                 | 20         | 348           |
| 42          | Greiz .....                                     | 3                                   | 76           | 1 012         | 2             | 20           | 269           | 2                 | 33         | 481           |
| 43          | Altenburger Land .....                          | 5                                   | 157          | 2 517         | 3             | 82           | 1 436         | 5                 | 33         | 551           |
| <b>44</b>   | <b>Kreisfreie Städte<br/>zusammen .....</b>     | <b>44</b>                           | <b>1 618</b> | <b>27 761</b> | <b>21</b>     | <b>886</b>   | <b>16 049</b> | <b>40</b>         | <b>331</b> | <b>5 908</b>  |
| <b>45</b>   | <b>Landkreise zusammen ...</b>                  | <b>71</b>                           | <b>2 362</b> | <b>37 570</b> | <b>37</b>     | <b>1 199</b> | <b>19 906</b> | <b>56</b>         | <b>550</b> | <b>9 345</b>  |

XIII

1) einschließlich eine Klasse der Schulform Berufsaufbauschule

**2010/11 nach Schulformen und Kreisen**

10.11.2010

| Fachoberschulen |            |              | Berufliche Gymnasien |            |              | Fachschulen |            |              | Berufsbildende Einrichtungen für Behinderte |            |              | Lfd. Nr.  |
|-----------------|------------|--------------|----------------------|------------|--------------|-------------|------------|--------------|---|------------|--------------|-----------|
| Schulen         | Klassen    | Schüler      | Schulen              | Klassen    | Schüler      | Schulen     | Klassen    | Schüler      | Schulen                                     | Klassen    | Schüler      |           |
| 14              | 23         | 347          | 38                   | 204        | 3 468        | 34          | 545        | 9 479        | 19  | 141        | 1 230        | 1         |
| 27              | 53         | 916          | 31                   | 175        | 3 141        | 39          | 488        | 8 699        | 34  | 338        | 3 178        | 2         |
| 35              | 95         | 1 738        | 26                   | 183        | 3 157        | 27          | 278        | 4 935        | 38  | 428        | 4 000        | 3         |
| 32              | 101        | 1 932        | 25                   | 178        | 3 131        | 38          | 249        | 4 779        | 35  | 426        | 4 126        | 4         |
| 32              | 91         | 1 869        | 23                   | 172        | 2 958        | 41          | 250        | 4 782        | 35  | 459        | 4 498        | 5         |
| 32              | 86         | 1 908        | 21                   | 165        | 2 912        | 40          | 233        | 4 549        | 30  | 453        | 4 520        | 6         |
| 32              | 86         | 1 898        | 21                   | 158        | 2 685        | 38          | 201        | 3 967        | 32  | 437        | 4 118        | 7         |
| 34              | 87         | 1 923        | 20                   | 157        | 2 623        | 35          | 214        | 4 198        | 34  | 428        | 4 142        | 8         |
| 35              | 91         | 2 154        | 20                   | 158        | 2 859        | 34          | 203        | 3 858        | 36  | 441        | 4 406        | 9         |
| 36              | 98         | 2 269        | 20                   | 170        | 3 221        | 36          | 202        | 3 742        | 37  | 471        | 4 589        | 10        |
| 37              | 102        | 2 374        | 20                   | 192        | 3 645        | 35          | 217        | 4 037        | 35  | 479        | 4 481        | 11        |
| 37              | 107        | 2 563        | 20                   | 202        | 3 955        | 35          | 236        | 4 276        | 35  | 474        | 4 386        | 12        |
| 38              | 114        | 2 721        | 20                   | 217        | 4 211        | 37          | 247        | 4 516        | 42  | 496        | 4 956        | 13        |
| 40              | 120        | 2 820        | 20                   | 225        | 4 346        | 36          | 245        | 4 474        | 42  | 520        | 5 175        | 14        |
| 40              | 130        | 2 788        | 21                   | 225        | 4 399        | 33          | 249        | 4 580        | 43  | 517        | 4 933        | 15        |
| 42              | 134        | 2 804        | 21                   | 229        | 4 395        | 32          | 261        | 4 773        | 42  | 510        | 4 715        | 16        |
| 44              | 146        | 2 889        | 21                   | 237        | 4 218        | 35          | 290        | 5 138        | 42  | 486        | 4 311        | 17        |
| 44              | 139        | 2 626        | 23                   | 222        | 3 659        | 39          | 311        | 5 674        | 42  | 446        | 3 741        | 18        |
| 43              | 136        | 2 556        | 22                   | 178        | 3 093        | 39          | 328        | 6 064        | 45  | 447        | 3 604        | 19        |
| <b>38</b>       | <b>122</b> | <b>2 236</b> | <b>22</b>            | <b>146</b> | <b>2 573</b> | <b>41</b>   | <b>333</b> | <b>6 199</b> | <b>43</b>                                   | <b>413</b> | <b>3 115</b> | <b>20</b> |
| 6               | 21         | 412          | 3                    | 28         | 531          | 8           | 60         | 892          | 4   | 52         | 435          | 21        |
| 5               | 16         | 262          | 1                    | 5          | 76           | 3           | 31         | 596          | 5   | 66         | 492          | 22        |
| 3               | 9          | 185          | 3                    | 9          | 149          | 3           | 17         | 288          | 1   | 5          | 54           | 23        |
| 2               | 2          | 25           | 1                    | 7          | 139          | 1           | 3          | 55           | 1   | 4          | 33           | 24        |
| 2               | 12         | 226          | 1                    | 8          | 122          | 2           | 16         | 340          | -   | -          | -            | 25        |
| 1               | 3          | 57           | 1                    | 8          | 109          | 2           | 16         | 295          | 1   | 3          | 31           | 26        |
| 2               | 6          | 145          | -                    | -          | -            | 1           | 8          | 192          | 2   | 22         | 154          | 27        |
| 1               | 8          | 165          | 1                    | 9          | 142          | 1           | 9          | 190          | 2   | 14         | 97           | 28        |
| 1               | 4          | 79           | -                    | -          | -            | 1           | 3          | 52           | 1   | 2          | 16           | 29        |
| 1               | 3          | 58           | 1                    | 9          | 139          | 3           | 39         | 750          | 3   | 28         | 179          | 30        |
| 1               | 2          | 40           | 1                    | 4          | 78           | 2           | 45         | 891          | 3   | 24         | 194          | 31        |
| 2               | 6          | 106          | 1                    | 12         | 253          | 2           | 7          | 127          | 3   | 33         | 259          | 32        |
| 2               | 2          | 34           | 1                    | 7          | 102          | 1           | 30         | 579          | 2   | 28         | 253          | 33        |
| -               | -          | -            | 1                    | 3          | 62           | -           | -          | -            | 2   | 6          | 60           | 34        |
| 1               | 5          | 62           | 1                    | 8          | 138          | -           | -          | -            | 1   | 26         | 179          | 35        |
| 2               | 7          | 119          | 1                    | 3          | 57           | 1           | 3          | 77           | 3   | 5          | 47           | 36        |
| -               | -          | -            | -                    | -          | -            | -           | -          | -            | 1   | 25         | 189          | 37        |
| -               | -          | -            | 1                    | 9          | 238          | 1           | 14         | 271          | 1   | 1          | 10           | 38        |
| 2               | 9          | 165          | 1                    | 8          | 106          | 3           | 6          | 92           | 1   | 35         | 213          | 39        |
| -               | -          | -            | -                    | -          | -            | 1           | 3          | 61           | 1   | 2          | 20           | 40        |
| 1               | 3          | 38           | -                    | -          | -            | 1           | 3          | 49           | -   | -          | -            | 41        |
| 1               | 1          | 16           | 1                    | 6          | 96           | 1           | 2          | 51           | 3   | 14         | 99           | 42        |
| 2               | 3          | 42           | 1                    | 3          | 36           | 3           | 18         | 351          | 2   | 18         | 101          | 43        |
| <b>19</b>       | <b>63</b>  | <b>1 167</b> | <b>10</b>            | <b>65</b>  | <b>1 126</b> | <b>19</b>   | <b>143</b> | <b>2 466</b> | <b>12</b>                                   | <b>130</b> | <b>1 045</b> | <b>44</b> |
| <b>19</b>       | <b>59</b>  | <b>1 069</b> | <b>12</b>            | <b>81</b>  | <b>1 447</b> | <b>22</b>   | <b>190</b> | <b>3 733</b> | <b>31</b>                                   | <b>283</b> | <b>2 070</b> | <b>45</b> |

**XIII**

### 3. Absolventen/Abgänger \*) aus allgemeinbildenden Schulen des Schuljahres 2009/10 nach Kreisen

| Schuljahr<br>—<br>Kreisfreie Stadt<br>Landkreis | Insgesamt     | Davon                                 |                   |   |   |                                      |                                     |  |                         |
|---|---------------|---------------------------------------|-------------------|---|---|--------------------------------------|-------------------------------------|--|-------------------------|
|   |               | ohne<br>Haupt-<br>schul-<br>abschluss | davon             |   |   | mit<br>Haupt-<br>schul-<br>abschluss | mit<br>Real-<br>schul-<br>abschluss | mit<br>allge-<br>meiner<br>Hoch-<br>schulreife |                         |
|   |               |                                       | ohne<br>Abschluss | darunter<br>aus<br>Klassen-<br>stufe 10<br>und<br>höher <sup>1)</sup> | mit Abschluss im<br>Bildungsgang zur<br>indivi-<br>duellen<br>Lebens-<br>bewälti-<br>gung |                                      |                                     |  | Lern-<br>förder-<br>ung |
| 1991/92 . . . . .                               | 25 314        | 2 307                                 | 1 444             | 14  | 17  | 846                                  | 6 364                               | 12 433   | 4 210                   |
| 1992/93 . . . . .                               | 29 013        | 3 015                                 | 1 968             | 212   | 35  | 1 012                                | 7 393                               | 12 428   | 6 177                   |
| 1993/94 . . . . .                               | 30 898        | 4 053                                 | 2 641             | 952   | 74  | 1 338                                | 6 434                               | 13 317   | 7 094                   |
| 1994/95 . . . . .                               | 34 298        | 3 861                                 | 2 444             | 688   | 103   | 1 314                                | 7 000                               | 14 917   | 8 520                   |
| 1995/96 . . . . .                               | 34 271        | 4 225                                 | 2 789             | 873   | 122   | 1 314                                | 6 964                               | 14 038   | 9 044                   |
| 1996/97 . . . . .                               | 34 063        | 4 189                                 | 2 645             | 904   | 165   | 1 379                                | 6 775                               | 14 117   | 8 982                   |
| 1997/98 . . . . .                               | 34 984        | 4 588                                 | 2 998             | 1 035   | 151   | 1 439                                | 6 530                               | 14 105   | 9 761                   |
| 1998/99 . . . . .                               | 35 708        | 4 661                                 | 3 277             | 1 234   | 168   | 1 216                                | 6 510                               | 14 682   | 9 855                   |
| 1999/2000 . . . . .                             | 35 929        | 4 543                                 | 3 286             | 1 166   | 154   | 1 103                                | 6 552                               | 14 828   | 10 006                  |
| 2000/01 . . . . .                               | 35 493        | 4 413                                 | 3 089             | 897   | 182   | 1 142                                | 6 449                               | 15 335   | 9 296                   |
| 2001/02 . . . . .                               | 33 159        | 3 881                                 | 2 408             | 695   | 187   | 1 286                                | 6 163                               | 14 597   | 8 518                   |
| 2002/03 . . . . .                               | 33 245        | 3 091                                 | 1 481             | -   | 320   | 1 290                                | 6 677                               | 14 699   | 8 778                   |
| 2003/04 . . . . .                               | 31 758        | 2 787                                 | 1 505             | -   | 239   | 1 043                                | 5 930                               | 14 171   | 8 870                   |
| 2004/05 . . . . .                               | 29 105        | 2 308                                 | 1 256             | -   | 230   | 822                                  | 5 027                               | 13 061   | 8 709                   |
| 2005/06 . . . . .                               | 28 508        | 2 311                                 | 1 249             | -   | 254   | 808                                  | 3 946                               | 13 374   | 8 877                   |
| 2006/07 . . . . .                               | 24 549        | 1 711                                 | 855               | -   | 252   | 604                                  | 3 183                               | 11 018   | 8 637                   |
| 2007/08 . . . . .                               | 20 869        | 1 426                                 | 688               | -   | 261   | 477                                  | 2 789                               | 8 113  | 8 541                   |
| 2008/09 . . . . .                               | 17 890        | 1 275                                 | 610               | -   | 223   | 442                                  | 2 225                               | 6 880  | 7 510                   |
| <b>2009/10 . . . . .</b>                        | <b>15 002</b> | <b>1 266</b>                          | <b>652</b>        | <b>-</b>  | <b>275</b>  | <b>339</b>                           | <b>2 200</b>                        | <b>6 051</b>                                   | <b>5 485</b>            |
| Stadt Erfurt . . . . .                          | 1 559         | 146                                   | 78                | -   | 35  | 33                                   | 197                                 | 497  | 719                     |
| Stadt Gera . . . . .                            | 607           | 59                                    | 29                | -   | 6   | 24                                   | 111                                 | 191  | 246                     |
| Stadt Jena . . . . .                            | 683           | 36                                    | 15                | -   | 14  | 7                                    | 75                                  | 188  | 384                     |
| Stadt Suhl . . . . .                            | 234           | 24                                    | 9                 | -   | 5   | 10                                   | 32                                  | 116  | 62                      |
| Stadt Weimar . . . . .                          | 506           | 52                                    | 20                | -   | 14  | 18                                   | 62                                  | 127  | 265                     |
| Stadt Eisenach . . . . .                        | 358           | 42                                    | 21                | -   | 10  | 11                                   | 48                                  | 128  | 140                     |
| Eichsfeld . . . . .                             | 880           | 45                                    | 21                | -   | 10  | 14                                   | 131                                 | 343  | 361                     |
| Nordhausen . . . . .                            | 594           | 76                                    | 36                | -   | 19  | 21                                   | 104                                 | 241  | 173                     |
| Wartburgkreis . . . . .                         | 749           | 41                                    | 34                | -   | 2   | 5                                    | 125                                 | 368  | 215                     |
| Unstrut-Hainich-Kreis . . . . .                 | 909           | 104                                   | 42                | -   | 20  | 42                                   | 111                                 | 392  | 302                     |
| Kyffhäuserkreis . . . . .                       | 514           | 49                                    | 27                | -   | 13  | 9                                    | 81                                  | 230  | 154                     |
| Schmalkalden-Meiningen . . . . .                | 770           | 70                                    | 43                | -   | 14  | 13                                   | 122                                 | 336  | 242                     |
| Gotha . . . . .                                 | 932           | 66                                    | 42                | -   | 19  | 5                                    | 146                                 | 413  | 307                     |
| Sömmerda . . . . .                              | 525           | 50                                    | 24                | -   | 19  | 7                                    | 102                                 | 199  | 174                     |
| Hildburghausen . . . . .                        | 510           | 36                                    | 19                | -   | 2   | 15                                   | 71                                  | 263  | 140                     |
| Ilm-Kreis . . . . .                             | 729           | 62                                    | 27                | -   | 11  | 24                                   | 90                                  | 309  | 268                     |
| Weimarer Land . . . . .                         | 489           | 51                                    | 37                | -   | -   | 14                                   | 67                                  | 211  | 160                     |
| Sonneberg . . . . .                             | 378           | 19                                    | 10                | -   | 2   | 7                                    | 59                                  | 164  | 136                     |
| Saalfeld-Rudolstadt . . . . .                   | 648           | 58                                    | 27                | -   | 14  | 17                                   | 106                                 | 276  | 208                     |
| Saale-Holzland-Kreis . . . . .                  | 503           | 35                                    | 24                | -   | 3   | 8                                    | 74                                  | 234  | 160                     |
| Saale-Orla-Kreis . . . . .                      | 628           | 47                                    | 22                | -   | 17  | 8                                    | 91                                  | 274  | 216                     |
| Greiz . . . . .                                 | 662           | 50                                    | 25                | -   | 9   | 16                                   | 83                                  | 297  | 232                     |
| Altenburger Land . . . . .                      | 635           | 48                                    | 20                | -   | 17  | 11                                   | 112                                 | 254  | 221                     |
| <b>Kreisfreie Städte<br/>zusammen . . . . .</b> | <b>3 947</b>  | <b>359</b>                            | <b>172</b>        | <b>-</b>  | <b>84</b>   | <b>103</b>                           | <b>525</b>                          | <b>1 247</b>                                   | <b>1 816</b>            |
| <b>Landkreise zusammen . . . . .</b>            | <b>11 055</b> | <b>907</b>                            | <b>480</b>        | <b>-</b>  | <b>191</b>  | <b>236</b>                           | <b>1 675</b>                        | <b>4 804</b>                                   | <b>3 669</b>            |

\*) einschließlich Nichtschüler (Externe) — 1) Ab Schuljahr 2002/03 wird Absolventen/Abgängern aus Klassenstufe 10 und höher eine dem Hauptschulabschluss oder eine dem Realschulabschluss gleichwertige Schulbildung bescheinigt (ThürSchulO in der Fassung vom 7.4.2004)



#### 4. Absolventen/Abgänger aus berufsbildenden Schulen des Schuljahres 2009/10 nach Schulformen und Kreisen

| Schuljahr<br>—<br>Kreisfreie Stadt<br>Landkreis | Insgesamt     | Davon aus          |                        |                      |                          |                  |   |
|---|---------------|--------------------|------------------------|----------------------|--------------------------|------------------|---|
|   |               | Berufs-<br>schulen | Berufsfach-<br>schulen | Fachober-<br>schulen | beruflichen<br>Gymnasien | Fach-<br>schulen | berufsbildenden<br>Einrichtungen<br>für<br>Behinderte |
| 1991/92 .....                                   | 17 105        | 11 871             | 492                    | 179                  | 379                      | 3 471            | 713   |
| 1992/93 .....                                   | 23 818        | 15 734             | 2 281                  | 672                  | 756                      | 3 013            | 1 362   |
| 1993/94 .....                                   | 27 488        | 18 039             | 2 346                  | 1 274                | 983                      | 2 611            | 2 235   |
| 1994/95 .....                                   | 26 532        | 16 734             | 3 222                  | 1 326                | 1 149                    | 1 690            | 2 411   |
| 1995/96 .....                                   | 28 338        | 17 192             | 4 411                  | 1 203                | 845                      | 2 296            | 2 391   |
| 1996/97 .....                                   | 32 828        | 19 716             | 5 783                  | 1 269                | 1 006                    | 2 333            | 2 721   |
| 1997/98 .....                                   | 32 780        | 20 954             | 6 193                  | 1 310                | 925                      | 1 259            | 2 139   |
| 1998/99 .....                                   | 34 394        | 21 229             | 6 934                  | 1 247                | 848                      | 1 908            | 2 228   |
| 1999/2000 .....                                 | 35 021        | 21 644             | 7 296                  | 1 384                | 735                      | 1 618            | 2 344   |
| 2000/01 .....                                   | 33 001        | 20 998             | 6 385                  | 1 496                | 775                      | 1 300            | 2 047   |
| 2001/02 .....                                   | 34 153        | 21 351             | 6 805                  | 1 527                | 928                      | 1 416            | 2 126   |
| 2002/03 .....                                   | 33 640        | 19 184             | 7 733                  | 1 710                | 1 002                    | 1 535            | 2 476   |
| 2003/04 .....                                   | 33 640        | 18 299             | 8 719                  | 1 728                | 1 114                    | 1 530            | 2 250   |
| 2004/05 .....                                   | 34 523        | 17 919             | 9 597                  | 1 729                | 1 258                    | 1 503            | 2 517   |
| 2005/06 .....                                   | 33 450        | 16 937             | 9 459                  | 1 745                | 1 344                    | 1 633            | 2 332   |
| 2006/07 .....                                   | 32 055        | 16 100             | 9 185                  | 1 710                | 1 333                    | 1 382            | 2 345   |
| 2007/08 .....                                   | 30 668        | 15 314             | 8 601                  | 1 786                | 1 321                    | 1 554            | 2 092   |
| 2008/09 .....                                   | 28 495        | 14 985             | 7 122                  | 1 585                | 1 199                    | 1 662            | 1 942   |
| <b>2009/10 .....</b>                            | <b>26 396</b> | <b>13 768</b>      | <b>6 456</b>           | <b>1 602</b>         | <b>1 134</b>             | <b>1 804</b>     | <b>1 632</b>  |
| Stadt Erfurt .....                              | 4 413         | 2 700              | 714                    | 299                  | 208                      | 271              | 221   |
| Stadt Gera .....                                | 2 383         | 1 252              | 511                    | 229                  | 45                       | 156              | 190   |
| Stadt Jena .....                                | 1 608         | 873                | 404                    | 148                  | 64                       | 84               | 35  |
| Stadt Suhl .....                                | 188           | 12                 | 159                    | 5                    | -                        | 12               | -   |
| Stadt Weimar .....                              | 928           | 310                | 226                    | 156                  | 124                      | 112              | -   |
| Stadt Eisenach .....                            | 826           | 426                | 201                    | 32                   | 59                       | 62               | 46  |
| Eichsfeld .....                                 | 858           | 370                | 252                    | 103                  | -                        | 42               | 91  |
| Nordhausen .....                                | 1 003         | 431                | 296                    | 90                   | 73                       | 55               | 58  |
| Wartburgkreis .....                             | 636           | 363                | 208                    | 32                   | -                        | 14               | 19  |
| Unstrut-Hainich-Kreis .....                     | 1 495         | 602                | 517                    | 39                   | 44                       | 211              | 82  |
| Kyffhäuserkreis .....                           | 1 623         | 482                | 689                    | 14                   | 46                       | 260              | 132   |
| Schmalkalden-Meiningen .....                    | 1 978         | 1 182              | 402                    | 101                  | 100                      | 41               | 152   |
| Gotha .....                                     | 1 845         | 1 076              | 296                    | 40                   | 65                       | 235              | 133   |
| Sömmerda .....                                  | 230           | 139                | 40                     | -                    | 35                       | -                | 16  |
| Hildburghausen .....                            | 489           | 272                | 31                     | 24                   | 49                       | -                | 113   |
| Ilm-Kreis .....                                 | 916           | 546                | 249                    | 45                   | 25                       | 17               | 34  |
| Weimarer Land .....                             | 603           | 418                | 107                    | -                    | -                        | -                | 78  |
| Sonneberg .....                                 | 470           | 266                | 60                     | -                    | 67                       | 67               | 10  |
| Saalfeld-Rudolstadt .....                       | 1 301         | 541                | 413                    | 111                  | 58                       | 52               | 126   |
| Saale-Holzland-Kreis .....                      | 372           | 227                | 82                     | 23                   | -                        | 19               | 21  |
| Saale-Orla-Kreis .....                          | 584           | 430                | 108                    | 46                   | -                        | -                | -   |
| Greiz .....                                     | 657           | 276                | 226                    | 44                   | 65                       | -                | 46  |
| Altenburger Land .....                          | 990           | 574                | 265                    | 21                   | 7                        | 94               | 29  |
| <b>Kreisfreie Städte zusammen .</b>             | <b>10 346</b> | <b>5 573</b>       | <b>2 215</b>           | <b>869</b>           | <b>500</b>               | <b>697</b>       | <b>492</b>  |
| <b>Landkreise zusammen .....</b>                | <b>16 050</b> | <b>8 195</b>       | <b>4 241</b>           | <b>733</b>           | <b>634</b>               | <b>1 107</b>     | <b>1 140</b>  |

### 5. Auszubildende, neu abgeschlossene und vorzeitig gelöste Ausbildungsverträge am 31.12.2010 nach Ausbildungsbereichen

| Stichtag (31.12.)<br>Ausbildungsbereich | Auszubildende |                      | Neu abgeschlossene<br>Ausbildungsverträge |                      | Vorzeitig gelöste<br>Ausbildungsverträge |                      | Darunter<br>in der<br>Probezeit |
|---|---------------|----------------------|---|----------------------|--|----------------------|---------------------------------|
|   | insgesamt     | darunter<br>weiblich | insgesamt                                 | darunter<br>weiblich | insgesamt                                | darunter<br>weiblich |                                 |
| 1995. ....                              | 57 976        | 21 235               | 21 657                                    | 8 469                | 4 755                                    | 1 798                | 892                             |
| 1996. ....                              | 59 798        | 22 119               | 21 322                                    | 8 030                | 4 662                                    | 1 641                | 679                             |
| 1997. ....                              | 60 928        | 22 537               | 21 594                                    | 8 524                | 4 628                                    | 1 665                | 728                             |
| 1998. ....                              | 61 498        | 22 473               | 21 713                                    | 8 276                | 5 838                                    | 2 018                | 718                             |
| 1999. ....                              | 62 603        | 23 186               | 23 160                                    | 9 257                | 5 363                                    | 2 104                | 819                             |
| 2000. ....                              | 60 363        | 22 204               | 20 900                                    | 8 262                | 5 400                                    | 2 122                | 813                             |
| 2001. ....                              | 57 889        | 21 323               | 20 240                                    | 7 863                | 5 796                                    | 2 421                | 958                             |
| 2002. ....                              | 54 920        | 19 973               | 19 178                                    | 7 377                | 5 476                                    | 2 262                | 1 031                           |
| 2003. ....                              | 52 896        | 18 989               | 18 872                                    | 7 084                | 5 033                                    | 2 259                | 838                             |
| 2004. ....                              | 51 576        | 18 275               | 18 724                                    | 7 107                | 4 656                                    | 1 950                | 992                             |
| 2005. ....                              | 50 881        | 17 939               | 18 549                                    | 6 863                | 4 140                                    | 1 696                | 834                             |
| 2006. ....                              | 48 770        | 17 138               | 18 009                                    | 6 612                | 4 043                                    | 1 660                | 953                             |
| 2007. ....                              | 47 818        | 16 640               | 18 151                                    | 6 641                | 4 439                                    | 1 695                | 1 297                           |
| 2008. ....                              | 45 220        | 15 857               | 16 243                                    | 6 254                | 4 268                                    | 1 789                | 1 236                           |
| 2009. ....                              | 40 680        | 14 494               | 13 703                                    | 5 379                | 4 320                                    | 1 764                | 1 272                           |
| <b>2010. ....</b>                       | <b>35 788</b> | <b>12 792</b>        | <b>12 309</b>                             | <b>4 768</b>         | <b>4 232</b>                             | <b>1 772</b>         | <b>1 273</b>                    |
| Industrie und Handel. ....              | 22 365        | 8 083                | 7 880                                     | 3 098                | 2 479                                    | 1 083                | 778                             |
| Handwerk. ....                          | 9 187         | 1 933                | 3 004                                     | 708                  | 1 361                                    | 406                  | 363                             |
| Landwirtschaft. ....                    | 1 359         | 427                  | 437                                       | 139                  | 139                                      | 56                   | 35                              |
| Öffentlicher Dienst. ....               | 1 046         | 677                  | 333                                       | 225                  | 27                                       | 17                   | 10                              |
| Freie Berufe. ....                      | 1 314         | 1 217                | 472                                       | 438                  | 166                                      | 154                  | 79                              |
| Hauswirtschaft. ....                    | 517           | 455                  | 183                                       | 160                  | 60                                       | 56                   | 8                               |

## 6. Prüfungsteilnehmer am 31.12.2010 nach Ausbildungsbereichen

| Stichtag (31.12.)<br>Ausbildungsbereich | Teilnehmer an<br>Abschlussprüfungen <sup>1)</sup> |                       | Teilnehmer an<br>Fortbildungsprüfungen |                       | Teilnehmer an<br>Umschulungsprüfungen |                       |
|---|---|-----------------------|--|-----------------------|---------------------------------------|-----------------------|
|   | insgesamt   | darunter<br>bestanden | insgesamt                              | darunter<br>bestanden | insgesamt                             | darunter<br>bestanden |
| 1995. ....                              | 19 813  | 16 676                | 6 215                                  | 5 506                 | 6 922                                 | 5 240                 |
| 1996. ....                              | 20 093  | 16 506                | 6 516                                  | 5 800                 | 5 287                                 | 4 222                 |
| 1997. ....                              | 22 548  | 18 681                | 5 637                                  | 4 895                 | 3 786                                 | 3 019                 |
| 1998. ....                              | 22 824  | 19 273                | 4 428                                  | 3 643                 | 3 070                                 | 2 497                 |
| 1999. ....                              | 22 307  | 18 883                | 4 507                                  | 3 673                 | 2 462                                 | 2 036                 |
| 2000. ....                              | 23 377  | 19 674                | 3 737                                  | 3 059                 | 2 707                                 | 2 160                 |
| 2001. ....                              | 22 451  | 19 020                | 3 410                                  | 2 875                 | 2 832                                 | 2 250                 |
| 2002. ....                              | 21 921  | 18 541                | 3 756                                  | 3 198                 | 3 055                                 | 2 297                 |
| 2003. ....                              | 21 051  | 17 879                | 4 141                                  | 3 453                 | 2 980                                 | 2 271                 |
| 2004. ....                              | 19 841  | 16 942                | 3 115                                  | 2 711                 | 3 470                                 | 2 685                 |
| 2005. ....                              | 19 257  | 16 244                | 3 750                                  | 2 863                 | 2 639                                 | 2 057                 |
| 2006. ....                              | 19 052  | 16 209                | 3 321                                  | 2 744                 | 1 510                                 | 1 191                 |
| 2007. ....                              | 17 195  | 15 263                | 2 693                                  | 2 239                 | 614                                   | 597                   |
| 2008. ....                              | 17 348  | 15 198                | 2 869                                  | 2 358                 | 721                                   | 565                   |
| 2009. ....                              | 16 922  | 14 843                | 3 536                                  | 3 076                 | 726                                   | 597                   |
| <b>2010. ....</b>                       | <b>15 851</b>                                     | <b>13 696</b>         | <b>3 148</b>                           | <b>2 754</b>          | <b>836</b>                            | <b>677</b>            |
| Industrie und Handel. ....              | 10 598  | 9 191                 | 1 380                                  | 1 037                 | 700                                   | 563                   |
| Handwerk. ....                          | 3 511   | 2 966                 | 1 590                                  | 1 570                 | 94                                    | 74                    |
| Landwirtschaft. ....                    | 570   | 450                   | 48                                     | 29                    | 6                                     | 6                     |
| Öffentlicher Dienst. ....               | 412   | 396                   | 52                                     | 51                    | 12                                    | 12                    |
| Freie Berufe. ....                      | 519   | 502                   | 69                                     | 59                    | 24                                    | 22                    |
| Hauswirtschaft. ....                    | 241   | 191                   | 9                                      | 8                     | -                                     | -                     |

<sup>1)</sup> einschließlich externe Prüfungen

## 7. Studierende und Studienanfänger an den Hochschulen 2008 bis 2010

| Hochschule   | Studierende im Studienjahr |                   |               |                   |               |                   |
|--|----------------------------|-------------------|---------------|-------------------|---------------|-------------------|
|  | 2008                       |                   | 2009          |                   | 2010          |                   |
|  | insgesamt                  | darunter weiblich | insgesamt     | darunter weiblich | insgesamt     | darunter weiblich |
| <b>Studierende insgesamt <sup>1)</sup></b>                             |                            |                   |               |                   |               |                   |
| Friedrich-Schiller-Universität Jena . . . . .                          | 20 336                     | 11 653            | 20 635        | 11 732            | 20 889        | 11 736            |
| Technische Universität Ilmenau . . . . .                               | 6 034                      | 1 684             | 6 159         | 1 702             | 6 303         | 1 703             |
| Universität Erfurt . . . . .   | 4 676                      | 3 291             | 5 052         | 3 548             | 5 483         | 3 817             |
| Bauhaus-Universität Weimar . . . . .                                   | 3 445                      | 1 572             | 3 679         | 1 723             | 3 810         | 1 776             |
| Hochschule für Musik Franz Liszt Weimar . .                            | 835                        | 477               | 897           | 507               | 947           | 526               |
| Fachhochschule Erfurt . . . . .  | 4 621                      | 2 182             | 4 635         | 2 118             | 4 677         | 2 060             |
| Fachhochschule Jena . . . . .  | 4 811                      | 1 824             | 4 929         | 1 877             | 4 787         | 1 777             |
| Fachhochschule Schmalkalden . . . . .                                  | 2 935                      | 841               | 2 967         | 876               | 2 942         | 925               |
| Fachhochschule Nordhausen . . . . .                                    | 2 180                      | 1 059             | 2 557         | 1 259             | 2 566         | 1 218             |
| SRH Fachhochschule für Gesundheit Gera . .                             | 219                        | 179               | 315           | 260               | 392           | 320               |
| Adam-Ries-Fachhochschule Erfurt . . . . .                              | 40                         | 30                | 101           | 70                | 184           | 113               |
| Fachhochschule Kunst Arnstadt . . . . .                                | 18                         | 14                | 41            | 34                | 74            | 62                |
| Thüringer Fachhochschule für öffentliche<br>Verwaltung Gotha . . . . . | 574                        | 219               | 555           | 218               | 533           | 216               |
| <b>Insgesamt . . . . .</b>   | <b>50 724</b>              | <b>25 025</b>     | <b>52 522</b> | <b>25 924</b>     | <b>53 587</b> | <b>26 249</b>     |
| <b>Studienanfänger</b>   |                            |                   |               |                   |               |                   |
| Friedrich-Schiller-Universität Jena . . . . .                          | 3 721                      | 2 252             | 3 876         | 2 263             | 3 792         | 2 158             |
| Technische Universität Ilmenau . . . . .                               | 1 088                      | 294               | 1 149         | 325               | 1 221         | 343               |
| Universität Erfurt . . . . .   | 1 152                      | 848               | 1 273         | 937               | 1 309         | 923               |
| Bauhaus-Universität Weimar . . . . .                                   | 722                        | 379               | 828           | 436               | 858           | 436               |
| Hochschule für Musik Franz Liszt Weimar . .                            | 167                        | 97                | 198           | 119               | 156           | 82                |
| Fachhochschule Erfurt . . . . .  | 1 158                      | 578               | 1 071         | 499               | 1 151         | 507               |
| Fachhochschule Jena . . . . .  | 885                        | 343               | 1 000         | 371               | 917           | 320               |
| Fachhochschule Schmalkalden . . . . .                                  | 796                        | 278               | 838           | 291               | 884           | 341               |
| Fachhochschule Nordhausen . . . . .                                    | 544                        | 253               | 674           | 363               | 526           | 253               |
| SRH Fachhochschule für Gesundheit Gera . .                             | 114                        | 93                | 111           | 95                | 123           | 96                |
| Adam-Ries-Fachhochschule Erfurt . . . . .                              | 35                         | 27                | 50            | 36                | 71            | 41                |
| Fachhochschule Kunst Arnstadt . . . . .                                | 18                         | 14                | 29            | 25                | 43            | 36                |
| Thüringer Fachhochschule für öffentliche<br>Verwaltung Gotha . . . . . | 181                        | 74                | 139           | 61                | 156           | 63                |
| <b>Zusammen . . . . .</b>  | <b>10 581</b>              | <b>5 530</b>      | <b>11 236</b> | <b>5 821</b>      | <b>11 207</b> | <b>5 599</b>      |

1) Studierende des Wintersemesters

## 8. Studierende an den Hochschulen im Wintersemester 2010/11 nach Fächergruppen bzw. angestrebtem Lehramt

| Fächergruppe<br>a insgesamt<br>b darunter Lehramt            | Studierende |                 |        | Deutsche Studierende |                 |        | Ausländische Studierende |                 |       |
|--|-------------|-----------------|--------|----------------------|-----------------|--------|--------------------------|-----------------|-------|
|  | insgesamt   | hierunter im 1. |        | zusammen             | hierunter im 1. |        | zusammen                 | hierunter im 1. |       |
|  |             | Hochschul-      | Fach-  |                      | Hochschul-      | Fach-  |                          | Hochschul-      | Fach- |
|  |             | semester        |        |                      | semester        |        |                          | semester        |       |
| Insgesamt  |             |                 |        |                      |                 |        |                          |                 |       |
| Sprach- und Kulturwissenschaften . . . a                     | 11 116      | 2 196           | 3 664  | 10 322               | 1 855           | 3 274  | 794                      | 341             | 390   |
| b  | 2 048       | 217             | 614    | 2 033                | 215             | 610    | 15                       | 2               | 4     |
| Sport . . . . . a  | 897         | 136             | 208    | 891                  | 135             | 207    | 6                        | 1               | 1     |
| b  | 363         | 49              | 67     | 363                  | 49              | 67     | -                        | -               | -     |
| Rechts-, Wirtschafts- und Sozialwissenschaften . . . . . a   | 14 796      | 2 977           | 4 143  | 13 941               | 2 707           | 3 808  | 855                      | 270             | 335   |
| b  | 224         | 30              | 65     | 223                  | 30              | 65     | 1                        | -               | -     |
| Mathematik, Naturwissenschaften . . . a                      | 7 490       | 1 368           | 2 001  | 6 971                | 1 231           | 1 845  | 519                      | 137             | 156   |
| b  | 834         | 169             | 235    | 831                  | 168             | 234    | 3                        | 1               | 1     |
| Humanmedizin/Gesundheitswissenschaften . . . . . a           | 2 757       | 400             | 464    | 2 637                | 377             | 440    | 120                      | 23              | 24    |
| b  | -           | -               | -      | -                    | -               | -      | -                        | -               | -     |
| Agrar-, Forst- und Ernährungs-<br>wissenschaften . . . . . a | 1 076       | 212             | 301    | 1 057                | 204             | 293    | 19                       | 8               | 8     |
| b  | -           | -               | -      | -                    | -               | -      | -                        | -               | -     |
| Ingenieurwissenschaften . . . . . a                          | 12 753      | 2 654           | 3 876  | 11 523               | 2 201           | 3 418  | 1 230                    | 453             | 458   |
| b  | 54          | 3               | 6      | 54                   | 3               | 6      | -                        | -               | -     |
| Kunst, Kunstwissenschaften . . . . . a                       | 2 570       | 410             | 662    | 2 102                | 305             | 535    | 468                      | 105             | 127   |
| b  | 196         | 17              | 30     | 190                  | 16              | 28     | 6                        | 1               | 2     |
| Außerhalb der Studienbereichs-<br>gliederung . . . . . a     | 132         | 67              | 84     | 29                   | 1               | 11     | 103                      | 66              | 73    |
| b  | -           | -               | -      | -                    | -               | -      | -                        | -               | -     |
| Insgesamt . . . . . a  | 53 587      | 10 420          | 15 403 | 49 473               | 9 016           | 13 831 | 4 114                    | 1 404           | 1 572 |
| b  | 3 719       | 485             | 1 017  | 3 694                | 481             | 1 010  | 25                       | 4               | 7     |
| weiblich   |             |                 |        |                      |                 |        |                          |                 |       |
| Sprach- und Kulturwissenschaften . . . a                     | 7 952       | 1 657           | 2 707  | 7 373                | 1 398           | 2 416  | 579                      | 259             | 291   |
| b  | 1 456       | 132             | 449    | 1 444                | 130             | 446    | 12                       | 2               | 3     |
| Sport . . . . . a  | 237         | 34              | 57     | 236                  | 34              | 57     | 1                        | -               | -     |
| b  | 93          | 18              | 22     | 93                   | 18              | 22     | -                        | -               | -     |
| Rechts-, Wirtschafts- und Sozialwissenschaften . . . . . a   | 8 406       | 1 708           | 2 265  | 7 883                | 1 541           | 2 064  | 523                      | 167             | 201   |
| b  | 106         | 17              | 36     | 105                  | 17              | 36     | 1                        | -               | -     |
| Mathematik, Naturwissenschaften . . . a                      | 2 654       | 489             | 691    | 2 461                | 441             | 639    | 193                      | 48              | 52    |
| b  | 415         | 78              | 111    | 414                  | 78              | 111    | 1                        | -               | -     |
| Humanmedizin/Gesundheitswissenschaften . . . . . a           | 1 928       | 282             | 325    | 1 862                | 266             | 308    | 66                       | 16              | 17    |
| b  | -           | -               | -      | -                    | -               | -      | -                        | -               | -     |
| Agrar-, Forst- und Ernährungs-<br>wissenschaften . . . . . a | 646         | 117             | 159    | 631                  | 111             | 153    | 15                       | 6               | 6     |
| b  | -           | -               | -      | -                    | -               | -      | -                        | -               | -     |
| Ingenieurwissenschaften . . . . . a                          | 2 825       | 631             | 942    | 2 452                | 496             | 813    | 373                      | 135             | 129   |
| b  | 9           | -               | -      | 9                    | -               | -      | -                        | -               | -     |
| Kunst, Kunstwissenschaften . . . . . a                       | 1 533       | 262             | 417    | 1 262                | 197             | 341    | 271                      | 65              | 76    |
| b  | 136         | 12              | 23     | 133                  | 11              | 22     | 3                        | 1               | 1     |
| Außerhalb der Studienbereichs-<br>gliederung . . . . . a     | 68          | 44              | 51     | 8                    | 1               | 3      | 60                       | 43              | 48    |
| b  | -           | -               | -      | -                    | -               | -      | -                        | -               | -     |
| Zusammen . . . . . a   | 26 249      | 5 224           | 7 614  | 24 168               | 4 485           | 6 794  | 2 081                    | 739             | 820   |
| b  | 2 215       | 257             | 641    | 2 198                | 254             | 637    | 17                       | 3               | 4     |

## 9. Studierende im Wintersemester 2010/11 nach Hochschulen

| Hochschule | Studierende    |                 |       | Deutsche Studierende |                 |       | Ausländische Studierende |                 |       |
|------------|----------------|-----------------|-------|----------------------|-----------------|-------|--------------------------|-----------------|-------|
|            | ins-<br>gesamt | hierunter im 1. |       | zu-<br>sammen        | hierunter im 1. |       | zu-<br>sammen            | hierunter im 1. |       |
|            |                | Hoch-<br>schul- | Fach- |                      | Hoch-<br>schul- | Fach- |                          | Hoch-<br>schul- | Fach- |
|            |                | semester        |       |                      | semester        |       |                          | semester        |       |

### Insgesamt

|  |               |               |               |               |              |               |              |              |              |
|--|---------------|---------------|---------------|---------------|--------------|---------------|--------------|--------------|--------------|
| Friedrich-Schiller-Universität Jena . . . .                            | 20 889        | 3 551         | 5 383         | 19 407        | 3 034        | 4 763         | 1 482        | 517          | 620          |
| Technische Universität Ilmenau . . . . .                               | 6 303         | 1 184         | 1 572         | 5 668         | 992          | 1 352         | 635          | 192          | 220          |
| Universität Erfurt . . . . .   | 5 483         | 1 264         | 2 207         | 5 168         | 1 134        | 2 062         | 315          | 130          | 145          |
| Bauhaus-Universität Weimar . . . . .                                   | 3 810         | 753           | 1 194         | 3 160         | 502          | 980           | 650          | 251          | 214          |
| Hochschule für Musik Franz Liszt<br>Weimar . . . . .                   | 947           | 117           | 234           | 646           | 76           | 150           | 301          | 41           | 84           |
| Fachhochschule Erfurt . . . . .  | 4 677         | 1 076         | 1 657         | 4 505         | 1 019        | 1 591         | 172          | 57           | 66           |
| Fachhochschule Jena . . . . .  | 4 787         | 872           | 1 274         | 4 537         | 807          | 1 191         | 250          | 65           | 83           |
| Fachhochschule Schmalkalden . . . . .                                  | 2 942         | 715           | 816           | 2 727         | 590          | 707           | 215          | 125          | 109          |
| Fachhochschule Nordhausen . . . . .                                    | 2 566         | 495           | 631           | 2 476         | 472          | 603           | 90           | 23           | 28           |
| SRH Fachhochschule für Gesundheit<br>Gera . . . . .                    | 392           | 123           | 126           | 392           | 123          | 126           | -            | -            | -            |
| Adam-Ries-Fachhochschule Erfurt . . . .                                | 184           | 71            | 87            | 180           | 68           | 84            | 4            | 3            | 3            |
| Fachhochschule Kunst Arnstadt . . . . .                                | 74            | 43            | 43            | 74            | 43           | 43            | -            | -            | -            |
| Thüringer Fachhochschule für<br>öffentliche Verwaltung Gotha . . . . . | 533           | 156           | 179           | 533           | 156          | 179           | -            | -            | -            |
| <b>Insgesamt . . . . .</b>   | <b>53 587</b> | <b>10 420</b> | <b>15 403</b> | <b>49 473</b> | <b>9 016</b> | <b>13 831</b> | <b>4 114</b> | <b>1 404</b> | <b>1 572</b> |

### weiblich

|  |               |              |              |               |              |              |              |            |            |
|--|---------------|--------------|--------------|---------------|--------------|--------------|--------------|------------|------------|
| Friedrich-Schiller-Universität Jena . . . .                            | 11 736        | 2 018        | 2 946        | 10 813        | 1 668        | 2 537        | 923          | 350        | 409        |
| Technische Universität Ilmenau . . . . .                               | 1 703         | 332          | 436          | 1 517         | 287          | 383          | 186          | 45         | 53         |
| Universität Erfurt . . . . .   | 3 817         | 896          | 1 591        | 3 643         | 820          | 1 505        | 174          | 76         | 86         |
| Bauhaus-Universität Weimar . . . . .                                   | 1 776         | 383          | 568          | 1 461         | 254          | 465          | 315          | 129        | 103        |
| Hochschule für Musik Franz Liszt<br>Weimar . . . . .                   | 526           | 65           | 137          | 362           | 43           | 90           | 164          | 22         | 47         |
| Fachhochschule Erfurt . . . . .  | 2 060         | 470          | 692          | 1 978         | 442          | 664          | 82           | 28         | 28         |
| Fachhochschule Jena . . . . .  | 1 777         | 311          | 412          | 1 692         | 294          | 393          | 85           | 17         | 19         |
| Fachhochschule Schmalkalden . . . . .                                  | 925           | 276          | 304          | 832           | 225          | 254          | 93           | 51         | 50         |
| Fachhochschule Nordhausen . . . . .                                    | 1 218         | 237          | 274          | 1 163         | 219          | 252          | 55           | 18         | 22         |
| SRH Fachhochschule für Gesundheit<br>Gera . . . . .                    | 320           | 96           | 98           | 320           | 96           | 98           | -            | -          | -          |
| Adam-Ries-Fachhochschule Erfurt . . . .                                | 113           | 41           | 47           | 109           | 38           | 44           | 4            | 3          | 3          |
| Fachhochschule Kunst Arnstadt . . . . .                                | 62            | 36           | 36           | 62            | 36           | 36           | -            | -          | -          |
| Thüringer Fachhochschule für<br>öffentliche Verwaltung Gotha . . . . . | 216           | 63           | 73           | 216           | 63           | 73           | -            | -          | -          |
| <b>Zusammen . . . . .</b>  | <b>26 249</b> | <b>5 224</b> | <b>7 614</b> | <b>24 168</b> | <b>4 485</b> | <b>6 794</b> | <b>2 081</b> | <b>739</b> | <b>820</b> |

## 10. Bestandene Prüfungen an den Hochschulen im Prüfungsjahr 2010 nach Fächergruppen

| Fächergruppe | Ins-<br>gesamt | Darunter  |            |         |                  |                             |            |         |   |            |         |
|--------------|----------------|---|------------|---------|------------------|-----------------------------|------------|---------|---|------------|---------|
|              |                | univer-<br>sitäre<br>Ab-<br>schlüsse<br><sup>1)</sup> | darunter   |         | Promo-<br>tionen | Lehr-<br>amts-<br>prüfungen | darunter   |         | Fach-<br>hoch-<br>schul-<br>ab-<br>schlüsse | darunter   |         |
|              |                |   | Bachelor-  | Master- |                  |                             | Bachelor-  | Master- |   | Bachelor-  | Master- |
|              |                |   | abschlüsse |         |                  |                             | abschlüsse |         |   | abschlüsse |         |

### Insgesamt

|  |               |              |              |            |            |            |           |            |              |              |            |
|--|---------------|--------------|--------------|------------|------------|------------|-----------|------------|--------------|--------------|------------|
| Sprach- und Kultur-<br>wissenschaften . . .                      | 2 227         | 1 608        | 930          | 132        | 90         | 517        | -         | 211        | -            | -            | -          |
| Sport . . . . .  | 211           | 148          | 27           | -          | 8          | 55         | -         | -          | -            | -            | -          |
| Rechts-, Wirtschafts-<br>und Sozialwissen-<br>schaften . . . . . | 2 920         | 1 110        | 387          | 98         | 83         | 30         | -         | -          | 1 508        | 652          | 70         |
| Mathematik, Natur-<br>wissenschaften . . .                       | 1 392         | 775          | 148          | 27         | 181        | 144        | -         | -          | 290          | 128          | 21         |
| Humanmedizin/<br>Gesundheits-<br>wissenschaften . . .            | 553           | 307          | -            | -          | 177        | -          | -         | -          | 52           | 18           | 1          |
| Agrar-, Forst- und<br>Ernährungswissen-<br>schaften . . . . .    | 242           | 97           | -            | -          | 11         | -          | -         | -          | 134          | 56           | -          |
| Ingenieurwissen-<br>schaften . . . . .                           | 2 371         | 1 029        | 361          | 115        | 95         | 8          | -         | -          | 1 213        | 653          | 72         |
| Kunst, Kunstwissen-<br>schaften . . . . .                        | 456           | 363          | 58           | 37         | 2          | 68         | 23        | 6          | 20           | 8            | -          |
| <b>Insgesamt . . . . .</b>                                       | <b>10 372</b> | <b>5 437</b> | <b>1 911</b> | <b>409</b> | <b>647</b> | <b>822</b> | <b>23</b> | <b>217</b> | <b>3 217</b> | <b>1 515</b> | <b>164</b> |

### weiblich

|  |              |              |              |            |            |            |           |            |              |            |           |
|--|--------------|--------------|--------------|------------|------------|------------|-----------|------------|--------------|------------|-----------|
| Sprach- und Kultur-<br>wissenschaften . . .                      | 1 709        | 1 256        | 746          | 99         | 45         | 402        | -         | 181        | -            | -          | -         |
| Sport . . . . .  | 88           | 62           | 4            | -          | 2          | 24         | -         | -          | -            | -          | -         |
| Rechts-, Wirtschafts-<br>und Sozialwissen-<br>schaften . . . . . | 1 798        | 651          | 216          | 73         | 40         | 21         | -         | -          | 994          | 461        | 45        |
| Mathematik, Natur-<br>wissenschaften . . .                       | 492          | 266          | 37           | 7          | 72         | 86         | -         | -          | 68           | 28         | 3         |
| Humanmedizin/<br>Gesundheits-<br>wissenschaften . . .            | 352          | 200          | -            | -          | 104        | -          | -         | -          | 41           | 16         | -         |
| Agrar-, Forst- und<br>Ernährungswissen-<br>schaften . . . . .    | 168          | 89           | -            | -          | 9          | -          | -         | -          | 70           | 24         | -         |
| Ingenieurwissen-<br>schaften . . . . .                           | 568          | 286          | 110          | 38         | 21         | 5          | -         | -          | 252          | 158        | 18        |
| Kunst, Kunstwissen-<br>schaften . . . . .                        | 280          | 212          | 35           | 27         | 2          | 50         | 15        | 5          | 14           | 3          | -         |
| <b>Zusammen . . . . .</b>  | <b>5 455</b> | <b>3 022</b> | <b>1 148</b> | <b>244</b> | <b>295</b> | <b>588</b> | <b>15</b> | <b>186</b> | <b>1 439</b> | <b>690</b> | <b>66</b> |

XIII

1) einschließlich der Prüfungsgruppe „Künstlerischer Abschluss“

## 11. Bestandene Prüfungen im Prüfungsjahr 2010 nach Hochschulen

| Hochschule | Ins-<br>gesamt | Darunter  |            |         |                  |                             |            |         |   |            |         |
|------------|----------------|---|------------|---------|------------------|-----------------------------|------------|---------|---|------------|---------|
|            |                | univer-<br>sitäre<br>Ab-<br>schlüsse<br><sup>1)</sup> | darunter   |         | Promo-<br>tionen | Lehr-<br>amts-<br>prüfungen | darunter   |         | Fach-<br>hoch-<br>schul-<br>ab-<br>schlüsse | darunter   |         |
|            |                |   | Bachelor-  | Master- |                  |                             | Bachelor-  | Master- |   | Bachelor-  | Master- |
|            |                |   | abschlüsse |         |                  |                             | abschlüsse |         |   | abschlüsse |         |

### Insgesamt

|   |               |              |              |            |            |            |           |            |              |              |            |
|---|---------------|--------------|--------------|------------|------------|------------|-----------|------------|--------------|--------------|------------|
| Friedrich-Schiller-Universität Jena . .                           | 3 644         | 2 667        | 569          | 33         | 470        | 494        | -         | -          | -            | -            | -          |
| Technische Universität Ilmenau . .                                | 1 155         | 1 060        | 375          | 34         | 84         | 3          | -         | -          | -            | -            | -          |
| Universität Erfurt . .  | 1 200         | 891          | 723          | 162        | 49         | 254        | -         | 211        | -            | -            | -          |
| Bauhaus-Universität Weimar . . . . .                              | 715           | 644          | 242          | 176        | 44         | 27         | -         | -          | -            | -            | -          |
| Hochschule für Musik Franz Liszt Weimar . . . . .                 | 219           | 175          | 2            | 4          | -          | 44         | 23        | 6          | -            | -            | -          |
| Fachhochschule Erfurt . . . . .                                   | 1 071         | -            | -            | -          | -          | -          | -         | -          | 1 071        | 601          | 40         |
| Fachhochschule Jena . . . . .                                     | 964           | -            | -            | -          | -          | -          | -         | -          | 964          | 382          | 89         |
| Fachhochschule Schmalkalden . . . .                               | 737           | -            | -            | -          | -          | -          | -         | -          | 515          | 226          | 23         |
| Fachhochschule Nordhausen . . . . .                               | 478           | -            | -            | -          | -          | -          | -         | -          | 478          | 278          | 12         |
| SRH Fachhochschule für Gesundheit Gera . . . . .                  | 28            | -            | -            | -          | -          | -          | -         | -          | 28           | 28           | -          |
| Thüringer Fachhochschule für öffentliche Verwaltung Gotha . . . . | 161           | -            | -            | -          | -          | -          | -         | -          | 161          | -            | -          |
| <b>Insgesamt . . . . .</b>  | <b>10 372</b> | <b>5 437</b> | <b>1 911</b> | <b>409</b> | <b>647</b> | <b>822</b> | <b>23</b> | <b>217</b> | <b>3 217</b> | <b>1 515</b> | <b>164</b> |

### weiblich

## XIII

|   |              |              |              |            |            |            |           |            |              |            |           |
|---|--------------|--------------|--------------|------------|------------|------------|-----------|------------|--------------|------------|-----------|
| Friedrich-Schiller-Universität Jena . .                           | 2 190        | 1 627        | 353          | 18         | 240        | 319        | -         | -          | -            | -          | -         |
| Technische Universität Ilmenau . .                                | 339          | 318          | 124          | 10         | 17         | 2          | -         | -          | -            | -          | -         |
| Universität Erfurt . .  | 918          | 674          | 550          | 120        | 23         | 216        | -         | 181        | -            | -          | -         |
| Bauhaus-Universität Weimar . . . . .                              | 342          | 304          | 119          | 92         | 15         | 23         | -         | -          | -            | -          | -         |
| Hochschule für Musik Franz Liszt Weimar . . . . .                 | 127          | 99           | 2            | 4          | -          | 28         | 15        | 5          | -            | -          | -         |
| Fachhochschule Erfurt . . . . .                                   | 555          | -            | -            | -          | -          | -          | -         | -          | 555          | 293        | 11        |
| Fachhochschule Jena . . . . .                                     | 392          | -            | -            | -          | -          | -          | -         | -          | 392          | 155        | 36        |
| Fachhochschule Schmalkalden . . . .                               | 242          | -            | -            | -          | -          | -          | -         | -          | 142          | 60         | 13        |
| Fachhochschule Nordhausen . . . . .                               | 266          | -            | -            | -          | -          | -          | -         | -          | 266          | 158        | 6         |
| SRH Fachhochschule für Gesundheit Gera . . . . .                  | 24           | -            | -            | -          | -          | -          | -         | -          | 24           | 24         | -         |
| Thüringer Fachhochschule für öffentliche Verwaltung Gotha . . . . | 60           | -            | -            | -          | -          | -          | -         | -          | 60           | -          | -         |
| <b>Zusammen . . . . .</b>   | <b>5 455</b> | <b>3 022</b> | <b>1 148</b> | <b>244</b> | <b>295</b> | <b>588</b> | <b>15</b> | <b>186</b> | <b>1 439</b> | <b>690</b> | <b>66</b> |

1) einschließlich der Prüfungsgruppe „Künstlerischer Abschluss“



## 12. Hochschulpersonal am 1.12.2009 nach Art des Beschäftigungsverhältnisses und Fächergruppen

| Fächergruppe<br>—<br>a insgesamt<br>b weiblich                              | Insgesamt     | Wissenschaftliches und künstlerisches Personal <sup>1)</sup> |                |                      |                      |                | Verwaltungs-, technisches und sonstiges Personal |                      |                      |
|---|---------------|--|----------------|----------------------|----------------------|----------------|--|----------------------|----------------------|
|   |               | zusammen   | hauptberuflich |                      |                      | nebenberuflich | zusammen   | Vollzeitbeschäftigte | Teilzeitbeschäftigte |
|   |               |  | zusammen       | Vollzeitbeschäftigte | Teilzeitbeschäftigte |                |  |                      |                      |
| Sprach- und Kulturwissenschaften . . . . . a                                | 1 463         | 1 316  | 797            | 438                  | 359                  | 519            | 147  | 92                   | 55                   |
| b   | 780           | 659  | 359            | 154                  | 205                  | 300            | 121  | 73                   | 48                   |
| Sport . . . . . a   | 145           | 123  | 70             | 33                   | 37                   | 53             | 22   | 15                   | 7                    |
| b   | 35            | 26   | 16             | 8                    | 8                    | 10             | 9  | 5                    | 4                    |
| Rechts-, Wirtschafts- und Sozialwissenschaften . . . . . a                  | 1 346         | 1 200  | 699            | 447                  | 252                  | 501            | 146  | 87                   | 59                   |
| b   | 548           | 422  | 230            | 106                  | 124                  | 192            | 126  | 72                   | 54                   |
| Mathematik, Naturwissenschaften . . . . . a                                 | 1 948         | 1 483  | 1 196          | 643                  | 553                  | 287            | 465  | 294                  | 171                  |
| b   | 688           | 395  | 303            | 110                  | 193                  | 92             | 293  | 152                  | 141                  |
| Humanmedizin/ Gesundheitswissenschaften . . . . . a                         | 3 812         | 1 296  | 1 234          | 893                  | 341                  | 62             | 2 516  | 1 642                | 874                  |
| b   | 2 831         | 606  | 574            | 342                  | 232                  | 32             | 2 225  | 1 423                | 802                  |
| Agrar-, Forst- und Ernährungswissenschaften . . . . . a                     | 165           | 120  | 72             | 46                   | 26                   | 48             | 45   | 29                   | 16                   |
| b   | 78            | 50   | 30             | 13                   | 17                   | 20             | 28   | 17                   | 11                   |
| Ingenieurwissenschaften . . . . . a   | 1 958         | 1 465  | 1 107          | 762                  | 345                  | 358            | 493  | 367                  | 126                  |
| b   | 569           | 318  | 232            | 103                  | 129                  | 86             | 251  | 168                  | 83                   |
| Kunst, Kunstwissenschaften . . . . . a                                      | 669           | 619  | 188            | 138                  | 50                   | 431            | 50   | 23                   | 27                   |
| b   | 256           | 229  | 63             | 39                   | 24                   | 166            | 27   | 11                   | 16                   |
| Zentrale Einrichtungen (ohne klinikspezifische Einrichtungen) . . . . . a   | 2 471         | 417  | 174            | 115                  | 59                   | 243            | 2 054  | 1 507                | 547                  |
| b   | 1 525         | 214  | 82             | 46                   | 36                   | 132            | 1 311  | 873                  | 438                  |
| Zentrale Einrichtungen der Hochschulkliniken (nur Humanmedizin) . . . . . a | 1 093         | 80   | 78             | 61                   | 17                   | 2              | 1 013  | 797                  | 216                  |
| b   | 718           | 28   | 27             | 18                   | 9                    | 1              | 690  | 500                  | 190                  |
| <b>Insgesamt . . . . . a</b>  | <b>15 070</b> | <b>8 119</b>   | <b>5 615</b>   | <b>3 576</b>         | <b>2 039</b>         | <b>2 504</b>   | <b>6 951</b>                                     | <b>4 853</b>         | <b>2 098</b>         |
| <b>b</b>  | <b>8 028</b>  | <b>2 947</b>   | <b>1 916</b>   | <b>939</b>           | <b>977</b>           | <b>1 031</b>   | <b>5 081</b>                                     | <b>3 294</b>         | <b>1 787</b>         |

XIII

1) ohne studentische Hilfskräfte

### 13. Hochschulpersonal am 1.12.2009 nach Art des Beschäftigungsverhältnisses und Hochschulen

| Hochschule<br>—<br>a insgesamt<br>b weiblich                          | Insgesamt     | Wissenschaftliches und künstlerisches Personal <sup>1)</sup> |                |                      |                      |                | Verwaltungs-, technisches und sonstiges Personal |                      |                      |
|---|---------------|--|----------------|----------------------|----------------------|----------------|--|----------------------|----------------------|
|   |               | zusammen   | hauptberuflich |                      |                      | nebenberuflich | zusammen   | Vollzeitbeschäftigte | Teilzeitbeschäftigte |
|   |               |  | zusammen       | Vollzeitbeschäftigte | Teilzeitbeschäftigte |                |  |                      |                      |
| Friedrich-Schiller-Universität Jena (ohne Klinikum) . . . . . a       | 3 951         | 2 664  | 1 908          | 921                  | 987                  | 756            | 1 287  | 914                  | 373                  |
| b   | 1 813         | 986  | 652            | 220                  | 432                  | 334            | 827  | 522                  | 305                  |
| Friedrich-Schiller-Universität Jena – Klinikum . . . . . a            | 4 894         | 1 365  | 1 300          | 954                  | 346                  | 65             | 3 529  | 2 439                | 1 090                |
| b   | 3 548         | 633  | 600            | 360                  | 240                  | 33             | 2 915  | 1 923                | 992                  |
| Technische Universität Ilmenau . . . . . a                            | 1 636         | 975  | 793            | 665                  | 128                  | 182            | 661  | 526                  | 135                  |
| b   | 599           | 201  | 159            | 103                  | 56                   | 42             | 398  | 291                  | 107                  |
| Universität Erfurt . . . . . a  | 1 023         | 739  | 322            | 227                  | 95                   | 417            | 284  | 205                  | 79                   |
| b   | 591           | 382  | 154            | 88                   | 66                   | 228            | 209  | 136                  | 73                   |
| Bauhaus-Universität Weimar . . . . . a                                | 1 134         | 674  | 510            | 237                  | 273                  | 164            | 460  | 284                  | 176                  |
| b   | 507           | 220  | 140            | 50                   | 90                   | 80             | 287  | 153                  | 134                  |
| Hochschule für Musik Franz Liszt Weimar . . . a                       | 616           | 521  | 123            | 97                   | 26                   | 398            | 95   | 44                   | 51                   |
| b   | 249           | 183  | 36             | 26                   | 10                   | 147            | 66   | 24                   | 42                   |
| Fachhochschule Erfurt . . . a   | 585           | 381  | 185            | 157                  | 28                   | 196            | 204  | 157                  | 47                   |
| b   | 241           | 117  | 49             | 36                   | 13                   | 68             | 124  | 91                   | 33                   |
| Fachhochschule Jena . . . a   | 589           | 386  | 215            | 154                  | 61                   | 171            | 203  | 118                  | 85                   |
| b   | 237           | 115  | 66             | 28                   | 38                   | 49             | 122  | 60                   | 62                   |
| Fachhochschule Schmalkalden . . . . . a                               | 280           | 171  | 116            | 78                   | 38                   | 55             | 109  | 76                   | 33                   |
| b   | 99            | 44   | 21             | 11                   | 10                   | 23             | 55   | 37                   | 18                   |
| Fachhochschule Nordhausen . . . . . a                                 | 220           | 137  | 78             | 51                   | 27                   | 59             | 83   | 62                   | 21                   |
| b   | 98            | 44   | 23             | 9                    | 14                   | 21             | 54   | 37                   | 17                   |
| SRH Fachhochschule für Gesundheit Gera . . . a                        | 21            | 17   | 16             | -                    | 16                   | 1              | 4  | 3                    | 1                    |
| b   | 6             | 3  | 3              | -                    | 3                    | -              | 3  | 2                    | 1                    |
| Adam-Ries-Fachhochschule Erfurt . . . . . a                           | 19            | 16   | 4              | 1                    | 3                    | 12             | 3  | 1                    | 2                    |
| b   | 4             | 3  | 1              | -                    | 1                    | 2              | 1  | -                    | 1                    |
| Fachhochschule Kunst Arnstadt . . . . . a                             | 5             | 4  | 4              | -                    | 4                    | -              | 1  | 1                    | -                    |
| b   | 3             | 2  | 2              | -                    | 2                    | -              | 1  | 1                    | -                    |
| Thüringer Fachhochschule für öffentliche Verwaltung Gotha . . . . . a | 97            | 69   | 41             | 34                   | 7                    | 28             | 28   | 23                   | 5                    |
| b   | 33            | 14   | 10             | 8                    | 2                    | 4              | 19   | 17                   | 2                    |
| <b>Insgesamt . . . . . a</b>  | <b>15 070</b> | <b>8 119</b>   | <b>5 615</b>   | <b>3 576</b>         | <b>2 039</b>         | <b>2 504</b>   | <b>6 951</b>                                     | <b>4 853</b>         | <b>2 098</b>         |
| <b>b</b>  | <b>8 028</b>  | <b>2 947</b>   | <b>1 916</b>   | <b>939</b>           | <b>977</b>           | <b>1 031</b>   | <b>5 081</b>                                     | <b>3 294</b>         | <b>1 787</b>         |

1) ohne studentische Hilfskräfte

# 14. Wissenschaftliches und künstlerisches Personal<sup>\*)</sup> an den Hochschulen am 1.12.2009 nach Beschäftigungsverhältnis, Personal- und Fächergruppen

| Fächergruppe<br>—<br>a insgesamt<br>b weiblich                              | Insgesamt    | Hauptberufliches Personal |              |                          |   |                                   | Nebenberufliches Personal |                               |  |
|---|--------------|---------------------------|--------------|--------------------------|---|-----------------------------------|---------------------------|-------------------------------|--|
|   |              | zusammen                  | Professoren  | Dozenten und Assistenten | wissenschaftliche und künstlerische Mitarbeiter | Lehrkräfte für besondere Aufgaben | zusammen                  | Lehrbeauftragte <sup>1)</sup> | wissenschaftliche Hilfskräfte, Tutoren |
| Sprach- und Kulturwissenschaften . . . . . a                                | 1 316        | 797                       | 196          | 8                        | 541   | 52                                | 519                       | 267                           | 252                                    |
| b   | 659          | 359                       | 47           | 4                        | 272   | 36                                | 300                       | 146                           | 154                                    |
| Sport . . . . . a   | 123          | 70                        | 8            | 1                        | 52  | 9                                 | 53                        | 35                            | 18                                     |
| b   | 26           | 16                        | -            | 1                        | 12  | 3                                 | 10                        | 6                             | 4                                      |
| Rechts-, Wirtschafts- und Sozialwissenschaften . . . . . a                  | 1 200        | 699                       | 248          | 10                       | 378   | 63                                | 501                       | 331                           | 170                                    |
| b   | 422          | 230                       | 39           | 3                        | 167   | 21                                | 192                       | 114                           | 78                                     |
| Mathematik, Naturwissenschaften . . . . . a                                 | 1 483        | 1 196                     | 187          | 23                       | 962   | 24                                | 287                       | 89                            | 198                                    |
| b   | 395          | 303                       | 20           | 6                        | 264   | 13                                | 92                        | 16                            | 76                                     |
| Humanmedizin/ Gesundheitswissenschaften . . . . . a                         | 1 296        | 1 234                     | 53           | 15                       | 1 165   | 1                                 | 62                        | 7                             | 55                                     |
| b   | 606          | 574                       | 2            | 4                        | 567   | 1                                 | 32                        | 4                             | 28                                     |
| Agrar-, Forst- und Ernährungswissenschaften . . . . . a                     | 120          | 72                        | 31           | 1                        | 35  | 5                                 | 48                        | 35                            | 13                                     |
| b   | 50           | 30                        | 4            | -                        | 23  | 3                                 | 20                        | 10                            | 10                                     |
| Ingenieurwissenschaften . . . . . a   | 1 465        | 1 107                     | 250          | 4                        | 814   | 39                                | 358                       | 198                           | 160                                    |
| b   | 318          | 232                       | 23           | 1                        | 195   | 13                                | 86                        | 29                            | 57                                     |
| Kunst, Kunstwissenschaften . . . . . a                                      | 619          | 188                       | 114          | -                        | 48  | 26                                | 431                       | 400                           | 31                                     |
| b   | 229          | 63                        | 26           | -                        | 22  | 15                                | 166                       | 145                           | 21                                     |
| Zentrale Einrichtungen (ohne klinikspezifische Einrichtungen) . . . . . a   | 417          | 174                       | 15           | -                        | 105   | 54                                | 243                       | 152                           | 91                                     |
| b   | 214          | 82                        | 1            | -                        | 48  | 33                                | 132                       | 79                            | 53                                     |
| Zentrale Einrichtungen der Hochschulkliniken (nur Humanmedizin) . . . . . a | 80           | 78                        | 2            | -                        | 76  | -                                 | 2                         | -                             | 2                                      |
| b   | 28           | 27                        | 1            | -                        | 26  | -                                 | 1                         | -                             | 1                                      |
| <b>Insgesamt . . . . . a</b>  | <b>8 119</b> | <b>5 615</b>              | <b>1 104</b> | <b>62</b>                | <b>4 176</b>                                    | <b>273</b>                        | <b>2 504</b>              | <b>1 514</b>                  | <b>990</b>                             |
| <b>b</b>  | <b>2 947</b> | <b>1 916</b>              | <b>163</b>   | <b>19</b>                | <b>1 596</b>                                    | <b>138</b>                        | <b>1 031</b>              | <b>549</b>                    | <b>482</b>                             |

XIII

\*) ohne studentische Hilfskräfte — 1) einschließlich Honorarprofessoren, Privatdozenten, außerplanmäßige Professoren sowie Gastprofessoren und Emeriti

# 15. Wissenschaftliches und künstlerisches Personal <sup>\*)</sup> am 1.12.2009 nach Beschäftigungsverhältnis, Personalgruppen und Hochschulen

| Hochschule<br>—<br>a insgesamt<br>b weiblich                      | Insgesamt    | Hauptberufliches Personal |              |                          |   |                                   | Nebenberufliches Personal |                               |  |
|---|--------------|---------------------------|--------------|--------------------------|---|-----------------------------------|---------------------------|-------------------------------|--|
|   |              | zusammen                  | Professoren  | Dozenten und Assistenten | wissenschaftliche und künstlerische Mitarbeiter | Lehrkräfte für besondere Aufgaben | zusammen                  | Lehrbeauftragte <sup>1)</sup> | wissenschaftliche Hilfskräfte, Tutoren |
| Friedrich-Schiller-Universität Jena (ohne Klinikum) . . . . . a   | 2 664        | 1 908                     | 295          | 34                       | 1 529   | 50                                | 756                       | 330                           | 426                                    |
| b   | 986          | 652                       | 38           | 12                       | 571   | 31                                | 334                       | 133                           | 201                                    |
| Friedrich-Schiller-Universität Jena – Klinikum . . . . . a        | 1 365        | 1 300                     | 44           | 15                       | 1 241   | -                                 | 65                        | 8                             | 57                                     |
| b   | 633          | 600                       | 3            | 4                        | 593   | -                                 | 33                        | 4                             | 29                                     |
| Technische Universität Ilmenau . . . . . a                        | 975          | 793                       | 98           | 6                        | 659   | 30                                | 182                       | 87                            | 95                                     |
| b   | 201          | 159                       | 6            | 1                        | 139   | 13                                | 42                        | 11                            | 31                                     |
| Universität Erfurt . . . . . a                                    | 739          | 322                       | 109          | 7                        | 165   | 41                                | 417                       | 255                           | 162                                    |
| b   | 382          | 154                       | 25           | 2                        | 100   | 27                                | 228                       | 123                           | 105                                    |
| Bauhaus-Universität Weimar . . . . . a                            | 674          | 510                       | 95           | -                        | 400   | 15                                | 164                       | 25                            | 139                                    |
| b   | 220          | 140                       | 18           | -                        | 116   | 6                                 | 80                        | 13                            | 67                                     |
| Hochschule für Musik Franz Liszt Weimar . . . . . a               | 521          | 123                       | 78           | -                        | 21  | 24                                | 398                       | 371                           | 27                                     |
| b   | 183          | 36                        | 15           | -                        | 7   | 14                                | 147                       | 130                           | 17                                     |
| Fachhochschule Erfurt . . . . . a                                 | 381          | 185                       | 128          | -                        | 36  | 21                                | 196                       | 147                           | 49                                     |
| b   | 117          | 49                        | 25           | -                        | 15  | 9                                 | 68                        | 53                            | 15                                     |
| Fachhochschule Jena . . . . . a                                   | 386          | 215                       | 124          | -                        | 74  | 17                                | 171                       | 166                           | 5                                      |
| b   | 115          | 66                        | 16           | -                        | 38  | 12                                | 49                        | 48                            | 1                                      |
| Fachhochschule Schmalkalden . . . . . a                           | 171          | 116                       | 70           | -                        | 31  | 15                                | 55                        | 37                            | 18                                     |
| b   | 44           | 21                        | 5            | -                        | 8   | 8                                 | 23                        | 14                            | 9                                      |
| Fachhochschule Nordhausen . . . . . a                             | 137          | 78                        | 41           | -                        | 20  | 17                                | 59                        | 47                            | 12                                     |
| b   | 44           | 23                        | 8            | -                        | 9   | 6                                 | 21                        | 14                            | 7                                      |
| SRH Fachhochschule für Gesundheit Gera . . . . . a                | 17           | 16                        | 14           | -                        | -   | 2                                 | 1                         | 1                             | -                                      |
| b   | 3            | 3                         | 1            | -                        | -   | 2                                 | -                         | -                             | -                                      |
| Adam-Ries-Fachhochschule Erfurt . . . . . a                       | 16           | 4                         | 4            | -                        | -   | -                                 | 12                        | 12                            | -                                      |
| b   | 3            | 1                         | 1            | -                        | -   | -                                 | 2                         | 2                             | -                                      |
| Fachhochschule Kunst Arnstadt . . . . . a                         | 4            | 4                         | 4            | -                        | -   | -                                 | -                         | -                             | -                                      |
| b   | 2            | 2                         | 2            | -                        | -   | -                                 | -                         | -                             | -                                      |
| Thüringer Fachhochschule für öffentliche Verwaltung Gotha . . . a | 69           | 41                        | -            | -                        | -   | 41                                | 28                        | 28                            | -                                      |
| b   | 14           | 10                        | -            | -                        | -   | 10                                | 4                         | 4                             | -                                      |
| <b>Insgesamt . . . . . a</b>                                      | <b>8 119</b> | <b>5 615</b>              | <b>1 104</b> | <b>62</b>                | <b>4 176</b>                                    | <b>273</b>                        | <b>2 504</b>              | <b>1 514</b>                  | <b>990</b>                             |
| <b>b</b>  | <b>2 947</b> | <b>1 916</b>              | <b>163</b>   | <b>19</b>                | <b>1 596</b>                                    | <b>138</b>                        | <b>1 031</b>              | <b>549</b>                    | <b>482</b>                             |

\*) ohne studentische Hilfskräfte – 1) einschließlich Honorarprofessoren, Privatdozenten, außerplanmäßige Professoren sowie Gastprofessoren und Emeriti

## 16. Öffentliche Theater in der Spielzeit 2008/09 nach Theaterunternehmen und Spielstätten

| Spielzeit<br>—<br>Theaterunternehmen<br>Spielstätte | Theaterunternehmen |              | Dem<br>Publikum<br>angebotene<br>Plätze<br>am 1.1. | Veranstaltungen     |   | Besucher in 1000    |   |
|---|--------------------|--------------|--|---------------------|---|---------------------|---|
|   | insgesamt          | Spielstätten |  | am<br>Standort      | bei<br>Gastspielen<br>in anderen<br>Gemeinden | am<br>Standort      | bei<br>Gastspielen<br>in anderen<br>Gemeinden |
| 1993/94 .....                                       | 9                  | 33           | 8 574  | 3 011 <sup>1)</sup> | 509 <sup>1)</sup>                             | 862,4 <sup>1)</sup> | 147,7 <sup>1)</sup>                           |
| 1994/95 .....                                       | 9                  | 38           | 10 546   | 3 445               | 642   | 834,6               | 124,8   |
| 1995/96 .....                                       | 7                  | 41           | 14 483   | 3 947               | 425   | 850,8               | 88,3  |
| 1996/97 .....                                       | 7                  | 42           | 13 588   | 4 105               | 439   | 861,7               | 117,9   |
| 1997/98 .....                                       | 7                  | 36           | 12 474   | 4 120               | 501   | 818,2               | 136,7   |
| 1998/99 .....                                       | 7                  | 53           | 24 671   | 3 894               | 398   | 837,2               | 100,9   |
| 1999/2000 .....                                     | 7                  | 48           | 15 287   | 3 804               | 395   | 852,5               | 89,6  |
| 2000/01 .....                                       | 7                  | 44           | 14 630   | 3 241               | 242   | 729,9               | 51,9  |
| 2001/02 .....                                       | 7                  | 44           | 15 909   | 3 328               | 295   | 786,5               | 71,9  |
| 2002/03 .....                                       | 7                  | 47           | 16 299   | 3 472               | 296   | 800,0               | 59,6  |
| 2003/04 .....                                       | 8                  | 49           | 14 899   | 3 367               | 266   | 741,6               | 58,0  |
| 2004/05 .....                                       | 7                  | 45           | 13 768   | 3 091               | 386   | 722,8               | 109,0   |
| 2005/06 .....                                       | 7                  | 49           | 18 462   | 3 138               | 258   | 732,1               | 81,3  |
| 2006/07 .....                                       | 7                  | 55           | 19 998   | 3 108               | 354   | 752,5               | 104,4   |
| 2007/08 .....                                       | 7                  | 59           | 20 659   | 3 093               | 372   | 766,4               | 95,6  |
| <b>2008/09 .....</b>                                | <b>7</b>           | <b>57</b>    | <b>16 054</b>                                      | <b>2 972</b>        | <b>379</b>                                    | <b>706,5</b>        | <b>88,9</b>                                   |
| Theater Erfurt .....                                | 1                  | 12           | 2 036  | 336                 | -   | 118,5               | -   |
| Thomaskirche .....                                  | -                  | 1            | 600  | 3                   | -   | 1,7                 | -   |
| Salon .....   | -                  | 1            | 79   | 21                  | -   | 1,1                 | -   |
| Großes Haus .....                                   | -                  | 1            | 767  | 163                 | -   | 92,9                | -   |
| Orchesterstudio .....                               | -                  | 1            | 80   | 11                  | -   | 0,7                 | -   |
| Rathausfestsaal .....                               | -                  | 1            | 150  | 7                   | -   | 0,6                 | -   |
| Studio .....  | -                  | 1            | 194  | 122                 | -   | 18,0                | -   |
| Theatrium .....                                     | -                  | 1            | 150  | 6                   | -   | 0,8                 | -   |
| VIP-Raum .....                                      | -                  | 1            | 16   | 3                   | -   | 0,0                 | -   |
| Foyer .....   | -                  | 1            | .  | -                   | -   | 2,3                 | -   |
| Theaterplatz .....                                  | -                  | 1            | .  | -                   | -   | -                   | -   |
| Weihnachtsmarkt .....                               | -                  | 1            | .  | -                   | -   | -                   | -   |
| 1894 .....  | -                  | 1            | .  | -                   | -   | 0,2                 | -   |
| TPT Theater + Philharmonie                          |                    |              |  |                     |   |                     |   |
| Thüringen GmbH .....                                | 1                  | 10           | 2 714  | 858                 | 21  | 166,4               | 6,1   |
| Großes Haus Gera .....                              | -                  | 1            | 502  | 169                 | .   | 58,1                | .   |
| Konzertsaal Gera .....                              | -                  | 1            | 625  | 37                  | .   | 24,8                | .   |
| Bühne am Park Gera .....                            | -                  | 1            | 126  | 116                 | .   | 8,7                 | .   |
| Konzertsaal-Foyer Gera .....                        | -                  | 1            | 60   | 9                   | .   | 0,5                 | .   |
| Kleines Theater Gera .....                          | -                  | 1            | 63   | 182                 | .   | 10,3                | .   |
| Großes Haus Altenburg .....                         | -                  | 1            | 485  | 120                 | .   | 37,6                | .   |
| Heizhaus Altenburg .....                            | -                  | 1            | 97   | 69                  | .   | 5,2                 | .   |
| Theater unterm Dach Altenburg .....                 | -                  | 1            | 59   | 64                  | .   | 2,3                 | .   |
| sonstige Spielstätten .....                         | -                  | 1            | 645  | 28                  | .   | 15,7                | .   |
| Tonhalle Gera .....                                 | -                  | 1            | 51   | 64                  | .   | 3,2                 | .   |

# Noch: 16. Öffentliche Theater in der Spielzeit 2008/09 nach Theaterunternehmen und Spielstätten

| Spielzeit<br>—<br>Theaterunternehmen<br>Spielstätte | Theaterunternehmen |              | Dem<br>Publikum<br>angebotene<br>Plätze<br>am 1.1. | Veranstaltungen |   | Besucher in 1000 |   |
|---|--------------------|--------------|--|-----------------|---|------------------|---|
|   | insgesamt          | Spielstätten |  | am<br>Standort  | bei<br>Gastspielen<br>in anderen<br>Gemeinden | am<br>Standort   | bei<br>Gastspielen<br>in anderen<br>Gemeinden |
| Deutsches Nationaltheater                           |                    |              |  |                 |   |                  |   |
| Weimar GmbH . . . . .                               | 1                  | 13           | 6 279  | 542             | 3   | 135,7            | 14,4  |
| Großes Haus . . . . .                               | -                  | 1            | 666  | 194             | .   | 87,1             | .   |
| Foyer I . . . . .                                   | -                  | 1            | 66   | 45              | .   | 2,3              | .   |
| Foyer II . . . . .                                  | -                  | 1            | 30   | 6               | .   | 0,1              | .   |
| Foyer III . . . . .                                 | -                  | 1            | 75   | 135             | .   | 7,9              | .   |
| CCN - Weimarahalle . . . . .                        | -                  | 1            | 674  | 35              | .   | 21,1             | .   |
| E-werk . . . . .                                    | -                  | 1            | 147  | 67              | .   | 6,5              | .   |
| E-werk, Kesselsaal . . . . .                        | -                  | 1            | 60   | 20              | .   | 0,7              | .   |
| Musikgymnasium Belvedere . . . . .                  | -                  | 1            | 300  | 1               | .   | 0,2              | .   |
| Innenstadt Weimar . . . . .                         | -                  | 1            | 28   | 1               | .   | 0,0              | .   |
| Weimarahallenpark . . . . .                         | -                  | 1            | 3 805  | 1               | .   | 3,7              | .   |
| Park an der Ilm . . . . .                           | -                  | 1            | 183  | 27              | .   | 4,9              | .   |
| Bühne . . . . .                                     | -                  | 1            | 165  | 9               | .   | 1,1              | .   |
| Residenzschloss . . . . .                           | -                  | 1            | 80   | 1               | .   | 0,0              | .   |
| Theater Nordhausen/<br>Loh-Orchester Sonders-       |                    |              |  |                 |   |                  |   |
| hausen gGmbH . . . . .                              | 1                  | 6            | 1 904  | 330             | 91  | 70,4             | 18,2  |
| Theater Nordhausen . . . . .                        | -                  | 1            | 358  | 218             | .   | 58,3             | .   |
| Foyer und Theater unterm Dach . . . . .             | -                  | 1            | 58   | 84              | .   | 3,3              | .   |
| Haus der Kunst Sondershausen . . . . .              | -                  | 1            | 381  | 13              | .   | 2,9              | .   |
| Schloss Sondershausen . . . . .                     | -                  | 1            | 150  | 3               | .   | 0,4              | .   |
| Achteckhaus Sondershausen . . . . .                 | -                  | 1            | 250  | 5               | .   | 1,2              | .   |
| Schlosshof Sondershausen . . . . .                  | -                  | 1            | 707  | 7               | .   | 4,3              | .   |
| Landestheater Eisenach gGmbH . . . . .              | 1                  | 5            | 788  | 211             | -   | 41,4             | -   |
| Großes Haus . . . . .                               | -                  | 1            | 439  | 171             | -   | 39,1             | -   |
| Wartburg-Festsaal . . . . .                         | -                  | 1            | 301  | 4               | -   | 0,8              | -   |
| Georgenkirche . . . . .                             | -                  | 1            | .  | -               | -   | -                | -   |
| Foyer . . . . .                                     | -                  | 1            | 48   | 36              | -   | 1,4              | -   |
| Bachhaus . . . . .                                  | -                  | 1            | .  | -               | -   | -                | -   |
| Thüringer Landestheater                             |                    |              |  |                 |   |                  |   |
| Rudolstadt und Thüringer                            |                    |              |  |                 |   |                  |   |
| Symphoniker GmbH . . . . .                          | 1                  | 6            | 1 145  | 347             | 50  | 49,3             | 16,1  |
| Großes Haus . . . . .                               | -                  | 1            | 208  | 168             | .   | 33,3             | .   |
| Schminkkasten . . . . .                             | -                  | 1            | 60   | 87              | .   | 4,4              | .   |
| tumult . . . . .                                    | -                  | 1            | 50   | 46              | .   | 1,8              | .   |
| Meininger Hof . . . . .                             | -                  | 1            | 271  | 17              | .   | 4,6              | .   |
| Schloss Heidecksburg . . . . .                      | -                  | 1            | 396  | 10              | .   | 2,1              | .   |
| sonstige Spielstätten . . . . .                     | -                  | 1            | 159  | 19              | .   | 3,0              | .   |
| Das Meininger Theater,                              |                    |              |  |                 |   |                  |   |
| Stiftung des bürgerlichen Rechts . . . . .          | 1                  | 5            | 1 188  | 348             | 214   | 124,8            | 34,1  |
| Großes Haus . . . . .                               | -                  | 1            | 743  | 199             | .   | 108,6            | .   |
| Kammerspiele . . . . .                              | -                  | 1            | 160  | 114             | .   | 13,6             | .   |
| Foyer . . . . .                                     | -                  | 1            | 65   | 32              | .   | 2,3              | .   |
| Rautenkranz . . . . .                               | -                  | 1            | 90   | 2               | .   | 0,1              | .   |
| Theatermuseum . . . . .                             | -                  | 1            | 130  | 1               | .   | 0,1              | .   |

Quelle: Theaterstatistik, Deutscher Bühnenverein, Bundesverband der Theater und Orchester

## 17. Besucher in öffentlichen Theatern der eigenen und fremden Veranstaltungen am Standort in der Spielzeit 2008/09

| Spielzeit<br>—<br>Theaterunternehmen  | Besucher<br>in 1000 | Darunter nach Sparten <sup>1)</sup> |             |             |             |                 |                                     |              |
|---|---------------------|-------------------------------------|-------------|-------------|-------------|-----------------|-------------------------------------|--------------|
|   |                     | Oper                                | Ballett     | Operette    | Musical     | Schau-<br>spiel | Kinder-<br>und<br>Jugend-<br>stücke | Konzert      |
| 1993/94 .....   | 862,4 <sup>2)</sup> | 115,5                               | 33,1        | 42,0        | 73,6        | 133,0           | 99,7                                | 67,5         |
| 1994/95 .....   | 834,6               | 143,5                               | 51,5        | 50,5        | 90,6        | 166,7           | 149,0                               | 83,0         |
| 1995/96 .....   | 850,8               | 140,0                               | 60,2        | 42,3        | 111,0       | 170,2           | 160,8                               | 82,1         |
| 1996/97 .....   | 861,7               | 136,2                               | 78,4        | 61,2        | 48,7        | 203,2           | 149,2                               | 79,5         |
| 1997/98 .....   | 818,2               | 131,7                               | 49,4        | 58,8        | 64,8        | 168,4           | 141,9                               | 79,6         |
| 1998/99 .....   | 837,2               | 117,9                               | 68,4        | 52,1        | 51,8        | 217,7           | 116,3                               | 108,2        |
| 1999/2000 .....   | 852,5               | 130,4                               | 62,8        | 56,0        | 71,6        | 212,9           | 109,9                               | 102,5        |
| 2000/01 .....   | 729,9               | 147,5                               | 43,5        | 30,9        | 69,1        | 163,7           | 120,1                               | 81,9         |
| 2001/02 .....   | 786,5               | 124,4                               | 51,0        | 24,2        | 73,2        | 205,8           | 119,7                               | 99,1         |
| 2002/03 .....   | 800,0               | 176,9                               | 57,6        | 35,2        | 52,4        | 197,2           | 96,5                                | 102,4        |
| 2003/04 .....   | 741,6               | 121,0                               | 57,3        | 62,2        | 46,8        | 163,5           | 82,1                                | 107,8        |
| 2004/05 .....   | 722,8               | 123,1                               | 35,3        | 51,1        | 44,8        | 172,9           | 102,9                               | 112,4        |
| 2005/06 .....   | 732,1               | 184,4                               | 34,1        | 44,6        | 39,9        | 153,3           | 101,6                               | 115,8        |
| 2006/07 .....   | 752,5               | 167,4                               | 38,1        | 45,5        | 45,8        | 131,2           | 99,9                                | 112,8        |
| 2007/08 .....   | 766,4               | 165,9                               | 27,9        | 50,5        | 69,9        | 132,5           | 103,4                               | 105,6        |
| <b>2008/09 .....</b>  | <b>706,5</b>        | <b>123,3</b>                        | <b>29,2</b> | <b>45,3</b> | <b>39,9</b> | <b>120,3</b>    | <b>120,2</b>                        | <b>109,0</b> |
| Theater Erfurt .....  | 118,5               | 33,2                                | 5,0         | 9,9         | 10,6        | 6,5             | 22,5                                | 19,2         |
| TPT Theater + Philharmonie<br>Thüringen GmbH .....                            | 166,4               | 12,4                                | 11,9        | 11,2        | 12,3        | 19,5            | 21,5                                | 26,4         |
| Deutsches Nationaltheater<br>Weimar GmbH .....                                | 135,7               | 38,1                                | 0,4         | -           | -           | 32,6            | 15,5                                | 29,5         |
| Theater Nordhausen/<br>Loh-Orchester Sonders-<br>hausen gGmbH .....           | 70,4                | 6,9                                 | 4,3         | 11,5        | 4,3         | 2,7             | 11,2                                | 11,1         |
| Landestheater<br>Eisenach gGmbH .....   | 41,4                | 3,2                                 | 2,4         | 3,0         | 3,7         | 3,9             | 16,4                                | 5,9          |
| Thüringer Landestheater<br>Rudolstadt und Thüringer<br>Symphoniker GmbH ..... | 49,3                | 6,4                                 | 2,4         | -           | -           | 16,1            | 12,1                                | 9,3          |
| Das Meininger Theater,<br>Stiftung des bürgerlichen<br>Rechts .....           | 124,8               | 23,0                                | 2,7         | 9,8         | 9,0         | 39,1            | 21,2                                | 7,5          |

Quelle: Theaterstatistik, Deutscher Bühnenverein, Bundesverband der Theater und Orchester – 1) 1993/94 ohne Theater Erfurt – 2) ohne Theater Weimar

## 18. Selbständige Kulturorchester in der Spielzeit 2008/09

| Spielzeit<br>Orchester           | Selbständige<br>Kultur-<br>orchester | Mitglieder | Konzerte   |            | Besucher                          |                      |
|----------------------------------|--------------------------------------|------------|------------|------------|-----------------------------------|----------------------|
|                                  |                                      |            | am Ort     | auswärts   | der Konzerte<br>am Ort<br>in 1000 | je 1000<br>Einwohner |
| 1993/94 .....                    | 3                                    | 225        | 140        | 126        | 79                                | 385                  |
| 1994/95 .....                    | 3                                    | 216        | 124        | 115        | 77                                | 368                  |
| 1995/96 .....                    | 4                                    | 257        | 149        | 112        | 87                                | 210                  |
| 1996/97 .....                    | 4                                    | 257        | 168        | 93         | 92                                | 224                  |
| 1997/98 .....                    | 4                                    | 183        | 127        | 80         | 68                                | 191                  |
| 1998/99 .....                    | 2                                    | 170        | 90         | 54         | 53                                | 265                  |
| 1999/2000 .....                  | 2                                    | 170        | 108        | 82         | 67                                | 341                  |
| 2000/01 .....                    | 2                                    | 170        | 98         | 65         | 67                                | 342                  |
| 2001/02 .....                    | 2                                    | 158        | 121        | 78         | 66                                | 335                  |
| 2002/03 .....                    | 2                                    | 158        | 152        | 69         | 72                                | 369                  |
| 2003/04 .....                    | 2                                    | 157        | 155        | 88         | 77                                | 398                  |
| 2004/05 .....                    | 2                                    | 154        | 175        | 72         | 88                                | 453                  |
| 2005/06 .....                    | 2                                    | 150        | 178        | 81         | 80                                | 334                  |
| 2006/07 .....                    | 2                                    | 159        | 174        | 92         | 107                               | 500                  |
| 2007/08 .....                    | 2                                    | 146        | 126        | 128        | 96                                | 507                  |
| <b>2008/09 .....</b>             | <b>2</b>                             | <b>143</b> | <b>120</b> | <b>144</b> | <b>97</b>                         | <b>646</b>           |
| <b>Jena</b>                      |                                      |            |            |            |                                   |                      |
| Jenaer Philharmonie .....        | 1                                    | 74         | 72         | 27         | 37                                | .                    |
| <b>Gotha</b>                     |                                      |            |            |            |                                   |                      |
| Thüringer Philharmonie e.V. .... | 1                                    | 69         | 48         | 117        | 60                                | .                    |

Quelle: Theaterstatistik, Deutscher Bühnenverein, Bundesverband der Theater und Orchester

## 19. Musikschulen – Mitgliedsschulen des Verbandes deutscher Musikschulen e.V. 2005 bis 2009

| Merkmal                          | 2005   | 2006   | 2007   | 2008   | 2009   |
|----------------------------------|--------|--------|--------|--------|--------|
| Musikschulen <sup>1)</sup> ..... | 25     | 25     | 25     | 25     | 25     |
| Schüler insgesamt .....          | 20 535 | 19 922 | 20 962 | 21 282 | 20 801 |
| Elementarbereich .....           | 3 934  | 3 675  | 3 849  | 3 989  | 3 596  |
| Primarbereich .....              | 5 293  | 5 427  | 5 698  | 5 740  | 6 059  |
| Sekundarstufe I .....            | 5 156  | 5 162  | 5 821  | 6 420  | 6 591  |
| Sekundarstufe II .....           | 3 861  | 3 344  | 3 128  | 2 677  | 2 341  |
| Erwachsene bis 25 Jahre .....    | 700    | 741    | 783    | 723    | 622    |
| Erwachsene 26 bis 60 Jahre ..... | 1 437  | 1 390  | 1 495  | 1 547  | 1 427  |
| Erwachsene über 60 Jahre .....   | 154    | 183    | 188    | 186    | 165    |

Quelle: Verband deutscher Musikschulen e.V. – 1) am 1.4. des Folgejahres



## 20. Museen 2006 bis 2009

| Museumsart<br>—<br>Trägerschaft              | Jahr        | Ange-<br>schriebene<br>Museen<br>insgesamt | Museen mit<br>Besuchszahl-<br>angaben | Besuche<br>in 1000 | Ausstellungen |
|--|-------------|--|---------------------------------------|--------------------|---------------|
| <b>Museumsart</b>                            |             |  |                                       |                    |               |
| Volkskunde- und Heimatkundemuseen            | 2006        | 75   | 60                                    | 497,2              | 205           |
|  | 2007        | 76   | 62                                    | 539,5              | 219           |
|  | 2008        | 77   | 67                                    | 581,7              | 195           |
|  | <b>2009</b> | <b>77</b>                                  | <b>64</b>                             | <b>649,8</b>       | <b>202</b>    |
| Kunstmuseen                                  | 2006        | 21   | 18                                    | 709,3              | 39            |
|  | 2007        | 21   | 18                                    | 842,8              | 58            |
|  | 2008        | 21   | 19                                    | 714,5              | 51            |
|  | <b>2009</b> | <b>21</b>                                  | <b>18</b>                             | <b>768,6</b>       | <b>71</b>     |
| Schloss- und Burgmuseen                      | 2006        | 15   | 15                                    | 303,8              | 47            |
|  | 2007        | 16   | 15                                    | 330,1              | 48            |
|  | 2008        | 15   | 14                                    | 409,8              | 27            |
|  | <b>2009</b> | <b>15</b>                                  | <b>14</b>                             | <b>398,5</b>       | <b>33</b>     |
| Naturkundliche Museen                        | 2006        | 18   | 17                                    | 494,6              | 49            |
|  | 2007        | 18   | 15                                    | 475,8              | 31            |
|  | 2008        | 18   | 16                                    | 494,4              | 33            |
|  | <b>2009</b> | <b>16</b>                                  | <b>15</b>                             | <b>495,7</b>       | <b>45</b>     |
| Naturwissenschaftliche und technische Museen | 2006        | 25   | 20                                    | 311,4              | 25            |
|  | 2007        | 28   | 21                                    | 318,4              | 32            |
|  | 2008        | 28   | 25                                    | 360,5              | 35            |
|  | <b>2009</b> | <b>28</b>                                  | <b>24</b>                             | <b>359,7</b>       | <b>36</b>     |
| Historische und archäologische Museen        | 2006        | 16   | 15                                    | 766,6              | 26            |
|  | 2007        | 15   | 13                                    | 766,0              | 22            |
|  | 2008        | 15   | 14                                    | 754,7              | 30            |
|  | <b>2009</b> | <b>15</b>                                  | <b>14</b>                             | <b>758,3</b>       | <b>36</b>     |
| Sammelmuseen mit komplexen Beständen         | 2006        | 1  | 1                                     | 54,0               | 7             |
|  | 2007        | 1  | 1                                     | 54,2               | 7             |
|  | 2008        | 1  | 1                                     | 54,6               | 7             |
|  | <b>2009</b> | <b>1</b>                                   | <b>1</b>                              | <b>54,9</b>        | <b>8</b>      |
| Kulturgeschichtliche Spezialmuseen           | 2006        | 40   | 35                                    | 649,5              | 47            |
|  | 2007        | 40   | 30                                    | 755,8              | 49            |
|  | 2008        | 40   | 33                                    | 672,2              | 38            |
|  | <b>2009</b> | <b>39</b>                                  | <b>29</b>                             | <b>663,1</b>       | <b>30</b>     |
| Mehrere Museen in einem Museumskomplex       | 2006        | 2  | 2                                     | 113,7              | 17            |
|  | 2007        | 2  | 2                                     | 136,7              | 19            |
|  | 2008        | 2  | 2                                     | 134,9              | 23            |
|  | <b>2009</b> | <b>2</b>                                   | <b>2</b>                              | <b>174,6</b>       | <b>22</b>     |
| <b>Insgesamt</b>                             | 2006        | 213  | 183                                   | 3 900,2            | 462           |
|  | 2007        | 217  | 177                                   | 4 219,4            | 485           |
|  | 2008        | 217  | 191                                   | 4 177,2            | 439           |
|  | <b>2009</b> | <b>214</b>                                 | <b>181</b>                            | <b>4 323,1</b>     | <b>483</b>    |

## Noch: 20. Museen 2006 bis 2009

| Museumsart<br>—<br>Trägerschaft                               | Jahr        | Ange-<br>schriebene<br>Museen<br>insgesamt | Museen mit<br>Besuchszahl-<br>angaben | Besuche<br>in 1000 | Ausstellungen |
|---|-------------|--|---------------------------------------|--------------------|---------------|
| <b>Trägerschaft</b>   |             |  |                                       |                    |               |
| Staatlicher Träger  | 2006        | 17   | 14                                    | 786,2              | 45            |
|   | 2007        | 17   | 14                                    | 804,5              | 37            |
|   | 2008        | 15   | 14                                    | 751,2              | 39            |
|   | <b>2009</b> | <b>15</b>                                  | <b>13</b>                             | <b>743,4</b>       | <b>54</b>     |
| Gebietskörperschaften   | 2006        | 124  | 101                                   | 1 271,7            | 310           |
|   | 2007        | 126  | 100                                   | 1 380,7            | 348           |
|   | 2008        | 126  | 106                                   | 1 413,3            | 296           |
|   | <b>2009</b> | <b>123</b>                                 | <b>103</b>                            | <b>1 554,4</b>     | <b>328</b>    |
| Sonderformen juristischer Personen<br>des öffentlichen Rechts | 2006        | 27   | 26                                    | 1 155,4            | 31            |
|   | 2007        | 27   | 27                                    | 1 294,7            | 31            |
|   | 2008        | 28   | 27                                    | 1 254,7            | 34            |
|   | <b>2009</b> | <b>29</b>                                  | <b>25</b>                             | <b>1 293,2</b>     | <b>35</b>     |
| Verein  | 2006        | 26   | 26                                    | 272,4              | 61            |
|   | 2007        | 27   | 22                                    | 280,8              | 54            |
|   | 2008        | 30   | 26                                    | 313,3              | 54            |
|   | <b>2009</b> | <b>30</b>                                  | <b>26</b>                             | <b>317,1</b>       | <b>54</b>     |
| Gesellschaften und Genossenschaften                           | 2006        | 10   | 9                                     | 296,4              | 10            |
|   | 2007        | 11   | 8                                     | 352,3              | 9             |
|   | 2008        | 10   | 10                                    | 330,5              | 10            |
|   | <b>2009</b> | <b>10</b>                                  | <b>8</b>                              | <b>312,8</b>       | <b>10</b>     |
| Privatrechtliche Stiftung                                     | 2006        | 2  | 2                                     | 50,2               | 2             |
|   | 2007        | 2  | 2                                     | 51,1               | 5             |
|   | 2008        | 2  | 2                                     | 53,3               | 6             |
|   | <b>2009</b> | <b>2</b>                                   | <b>2</b>                              | <b>51,4</b>        | <b>2</b>      |
| Privatperson  | 2006        | 6  | 5                                     | 67,8               | 3             |
|   | 2007        | 6  | 4                                     | 55,2               | 1             |
|   | 2008        | 5  | 5                                     | 60,5               | -             |
|   | <b>2009</b> | <b>4</b>                                   | <b>4</b>                              | <b>50,8</b>        | <b>-</b>      |
| Mischformen   | 2006        | 1  | -                                     | -                  | -             |
|   | 2007        | 1  | -                                     | -                  | -             |
|   | 2008        | 1  | 1                                     | 0,5                | -             |
|   | <b>2009</b> | <b>1</b>                                   | <b>-</b>                              | <b>-</b>           | <b>-</b>      |
| <b>Insgesamt</b>  | 2006        | 213  | 183                                   | 3 900,2            | 462           |
|   | 2007        | 217  | 177                                   | 4 219,4            | 485           |
|   | 2008        | 217  | 191                                   | 4 177,2            | 439           |
|   | <b>2009</b> | <b>214</b>                                 | <b>181</b>                            | <b>4 323,1</b>     | <b>483</b>    |

## 21. Filmtheater 1995 bis 2010

| Jahr                  | Ortsfeste<br>Leinwände | Sitzplätze    |             |                      | Filmbesuche<br>in Mill. | Jährliche<br>Besuche<br>je Einwohner |
|-----------------------|------------------------|---------------|-------------|----------------------|-------------------------|--------------------------------------|
|                       |                        | insgesamt     | je Leinwand | je 1000<br>Einwohner |                         |                                      |
| 1995 . . . . .        | 93                     | 19 638        | 211         | 7,8                  | 3,2                     | 1,3                                  |
| 2000 . . . . .        | 130                    | 20 195        | 155         | 8,3                  | 3,8                     | 1,6                                  |
| 2001 . . . . .        | 149                    | 22 894        | 154         | 9,5                  | 4,5                     | 1,9                                  |
| 2002 . . . . .        | 148                    | 23 197        | 157         | 9,7                  | 3,7                     | 1,5                                  |
| 2003 . . . . .        | 148                    | 22 778        | 154         | 9,6                  | 3,5                     | 1,5                                  |
| 2004 . . . . .        | 147                    | 22 608        | 154         | 9,6                  | 3,5                     | 1,5                                  |
| 2005 . . . . .        | 142                    | 21 554        | 152         | 9,2                  | 2,6                     | 1,1                                  |
| 2006 . . . . .        | 143                    | 21 866        | 153         | 9,4                  | 2,7                     | 1,2                                  |
| 2007 . . . . .        | 139                    | 20 710        | 149         | 9,0                  | 2,4                     | 1,0                                  |
| 2008 . . . . .        | 141                    | 20 844        | 148         | 9,1                  | 2,5                     | 1,1                                  |
| 2009 . . . . .        | 135                    | 19 974        | 148         | 8,8                  | 2,9                     | 1,3                                  |
| <b>2010 . . . . .</b> | <b>136</b>             | <b>19 772</b> | <b>145</b>  | <b>8,8</b>           | <b>2,4</b>              | <b>1,1</b>                           |

Quelle: Spitzenorganisation der Filmwirtschaft e.V.; ab 2001 Filmförderungsanstalt Berlin

## 22. Ortsfeste Leinwände und Sitzplätze der Filmtheater 1995 bis 2010 nach Gemeindegrößenklassen

| Jahr | Insgesamt | Davon in Gemeinden      |                              |                     |                      |
|------|-----------|-------------------------|------------------------------|---------------------|----------------------|
|      |           | bis 20 000<br>Einwohner | über .... bis .... Einwohner |                     |                      |
|      |           |                         | 20 000 -<br>50 000           | 50 000 -<br>100 000 | 100 000 -<br>200 000 |

### ortsfeste Leinwände

|                       |            |           |           |           |           |           |
|-----------------------|------------|-----------|-----------|-----------|-----------|-----------|
| 1995 . . . . .        | 93         | 21        | 32        | 11        | 12        | 17        |
| 2000 . . . . .        | 130        | 31        | 51        | 27        | 4         | 17        |
| 2001 . . . . .        | 149        | 35        | 64        | 23        | 9         | 18        |
| 2002 . . . . .        | 148        | 34        | 63        | 24        | 9         | 18        |
| 2003 . . . . .        | 148        | 32        | 63        | 26        | 8         | 19        |
| 2004 . . . . .        | 147        | 32        | 63        | 8         | 26        | 18        |
| 2005 . . . . .        | 142        | 30        | 63        | 8         | 26        | 15        |
| 2006 . . . . .        | 143        | 29        | 63        | 9         | 27        | 15        |
| 2007 . . . . .        | 139        | 28        | 64        | 10        | 27        | 10        |
| 2008 . . . . .        | 141        | 27        | 65        | 10        | 28        | 11        |
| 2009 . . . . .        | 135        | 26        | 65        | 10        | 23        | 11        |
| <b>2010 . . . . .</b> | <b>136</b> | <b>28</b> | <b>65</b> | <b>20</b> | <b>12</b> | <b>11</b> |

### Sitzplätze

|                       |               |              |              |              |              |              |
|-----------------------|---------------|--------------|--------------|--------------|--------------|--------------|
| 1995 . . . . .        | 19 638        | 4 430        | 6 827        | 3 057        | 1 722        | 3 602        |
| 2000 . . . . .        | 20 195        | 5 051        | 6 697        | 4 093        | 752          | 3 602        |
| 2001 . . . . .        | 22 894        | 5 102        | 8 646        | 3 746        | 1 276        | 4 124        |
| 2002 . . . . .        | 23 197        | 4 897        | 8 567        | 3 878        | 1 731        | 4 124        |
| 2003 . . . . .        | 22 778        | 4 255        | 8 571        | 4 546        | 1 162        | 4 244        |
| 2004 . . . . .        | 22 608        | 4 206        | 8 596        | 1 162        | 4 556        | 4 088        |
| 2005 . . . . .        | 21 554        | 3 950        | 8 596        | 1 162        | 4 556        | 3 290        |
| 2006 . . . . .        | 21 866        | 3 962        | 8 596        | 1 412        | 4 606        | 3 290        |
| 2007 . . . . .        | 20 710        | 3 616        | 8 708        | 1 458        | 4 606        | 2 322        |
| 2008 . . . . .        | 20 844        | 3 443        | 8 860        | 1 458        | 4 726        | 2 357        |
| 2009 . . . . .        | 19 974        | 3 323        | 8 860        | 1 458        | 3 976        | 2 357        |
| <b>2010 . . . . .</b> | <b>19 772</b> | <b>3 434</b> | <b>8 617</b> | <b>3 294</b> | <b>2 065</b> | <b>2 362</b> |

Quelle: Spitzenorganisation der Filmwirtschaft e.V.; ab 2001 Filmförderungsanstalt Berlin

## 23. Öffentliche Bibliotheken 2009 nach Kreisen

| Jahr<br>—<br>Kreisfreie Stadt<br>Landkreis | Öffentliche<br>Bibliotheken<br>insgesamt | Aktive<br>Benutzer<br>in 1000 | Medienbestand        |                 | Entleihungen         |                 |
|--|--|-------------------------------|----------------------|-----------------|----------------------|-----------------|
|  |  |                               | insgesamt<br>in 1000 | je<br>Einwohner | insgesamt<br>in 1000 | je<br>Einwohner |
| 1995. ....                                 | 520                                      | 304,9                         | 5 757,5              | 2,29            | 9 241,0              | 3,67            |
| 1996. ....                                 | 514                                      | 315,0                         | 5 592,3              | 2,23            | 9 400,7              | 3,75            |
| 1997. ....                                 | 518                                      | 308,7                         | 5 501,4              | 2,21            | 9 505,8              | 3,82            |
| 1998. ....                                 | 492                                      | 313,0                         | 5 443,8              | 2,20            | 9 457,5              | 3,82            |
| 1999. ....                                 | 450                                      | 307,7                         | 5 327,5              | 2,16            | 9 236,8              | 3,75            |
| 2000. ....                                 | 440                                      | 280,3                         | 5 240,9              | 2,14            | 8 903,6              | 3,64            |
| 2001. ....                                 | 317                                      | 259,3                         | 4 799,7              | 1,97            | 8 449,1              | 3,48            |
| 2002. ....                                 | 390                                      | 259,6                         | 4 970,8              | 2,06            | 8 795,2              | 3,65            |
| 2003. ....                                 | 385                                      | 244,4                         | 4 806,7              | 2,03            | 8 763,4              | 3,69            |
| 2004. ....                                 | 360                                      | 226,2                         | 4 864,0              | 2,07            | 8 979,3              | 3,81            |
| 2005. ....                                 | 332                                      | 210,9                         | 4 666,2              | 2,00            | 8 593,9              | 3,68            |
| 2006. ....                                 | 321                                      | 196,2                         | 4 697,0              | 2,03            | 8 263,5              | 3,58            |
| 2007. ....                                 | 307                                      | 183,8                         | 4 598,0              | 2,01            | 8 055,1              | 3,52            |
| 2008. ....                                 | 296                                      | 179,1                         | 4 458,7              | 1,97            | 7 790,4              | 3,44            |
| <b>2009. ....</b>                          | <b>287</b>                               | <b>184,9</b>                  | <b>4 373,5</b>       | <b>1,94</b>     | <b>7 825,4</b>       | <b>3,48</b>     |
| Stadt Erfurt . . . . .                     | 9  | 17,6                          | 526,7                | 2,58            | 935,0                | 4,59            |
| Stadt Gera . . . . .                       | 3  | 7,7                           | 200,2                | 2,00            | 423,6                | 4,24            |
| Stadt Jena . . . . .                       | 2  | 24,6                          | 143,4                | 1,37            | 938,0                | 8,98            |
| Stadt Suhl . . . . .                       | 1  | 4,0                           | 95,7                 | 2,42            | 245,7                | 6,22            |
| Stadt Weimar . . . . .                     | 1  | 7,4                           | 128,7                | 1,97            | 396,4                | 6,08            |
| Stadt Eisenach . . . . .                   | 1  | 3,1                           | 75,3                 | 1,76            | 272,2                | 6,35            |
| Eichsfeld . . . . .                        | 12                                       | 7,6                           | 160,8                | 1,52            | 247,8                | 2,34            |
| Nordhausen . . . . .                       | 5  | 4,8                           | 115,4                | 1,28            | 167,7                | 1,86            |
| Wartburgkreis . . . . .                    | 31                                       | 11,4                          | 266,5                | 2,02            | 404,8                | 3,07            |
| Unstrut-Hainich-Kreis. . . . .             | 20                                       | 10,6                          | 267,8                | 2,44            | 314,6                | 2,87            |
| Kyffhäuserkreis . . . . .                  | 11                                       | 4,1                           | 162,1                | 1,96            | 167,9                | 2,03            |
| Schmalkalden-Meiningen . . . . .           | 47                                       | 11,7                          | 299,7                | 2,28            | 391,6                | 2,98            |
| Gotha . . . . .                            | 15                                       | 10,6                          | 178,0                | 1,28            | 384,0                | 2,77            |
| Sömmerda . . . . .                         | 16                                       | 5,7                           | 153,8                | 2,09            | 181,1                | 2,46            |
| Hildburghausen . . . . .                   | 17                                       | 4,0                           | 151,8                | 2,24            | 165,1                | 2,43            |
| Ilm-Kreis . . . . .                        | 7  | 6,9                           | 180,7                | 1,60            | 331,8                | 2,94            |
| Weimarer Land . . . . .                    | 8  | 4,5                           | 130,6                | 1,54            | 197,3                | 2,32            |
| Sonneberg . . . . .                        | 8  | 3,5                           | 122,3                | 2,02            | 156,3                | 2,58            |
| Saalfeld-Rudolstadt . . . . .              | 15                                       | 8,6                           | 264,7                | 2,24            | 410,4                | 3,47            |
| Saale-Holzland-Kreis . . . . .             | 8  | 5,3                           | 154,2                | 1,76            | 220,8                | 2,53            |
| Saale-Orla-Kreis . . . . .                 | 16                                       | 5,3                           | 192,3                | 2,17            | 262,4                | 2,96            |
| Greiz . . . . .                            | 13                                       | 8,1                           | 216,6                | 1,99            | 334,7                | 3,07            |
| Altenburger Land . . . . .                 | 21                                       | 7,9                           | 186,2                | 1,86            | 276,5                | 2,76            |
| <b>Kreisfreie Städte</b>                   |  |                               |                      |                 |                      |                 |
| <b>zusammen . . . . .</b>                  | <b>17</b>                                | <b>64,4</b>                   | <b>1 170,0</b>       | <b>2,10</b>     | <b>3 210,8</b>       | <b>5,78</b>     |
| <b>Landkreise zusammen . . . . .</b>       | <b>270</b>                               | <b>120,6</b>                  | <b>3 203,5</b>       | <b>1,89</b>     | <b>4 614,6</b>       | <b>2,72</b>     |

XIII

Quelle: Deutsche Bibliotheksstatistik (DBS); Deutsches Bibliotheksinstitut Berlin, ab 1999 Ehemaliges Deutsches Bibliotheksinstitut Berlin, ab 2002 ein Produkt des Hochschulbibliothekszentrums des Landes Nordrhein-Westfalen ([www.bibliothekstatistik.de](http://www.bibliothekstatistik.de))

## 24. Staatsarchive 2010

| Merkmal | Einheit | Insgesamt | Davon                                 |              |       |       |           |            |
|---------|---------|-----------|---------------------------------------|--------------|-------|-------|-----------|------------|
|         |         |           | Haupt-<br>staats-<br>archiv<br>Weimar | Staatsarchiv |       |       |           |            |
|         |         |           |                                       | Altenburg    | Gotha | Greiz | Meiningen | Rudolstadt |

### Archivgut <sup>1)</sup>

|  |        |         |        |        |        |       |        |        |
|--|--------|---------|--------|--------|--------|-------|--------|--------|
| Akten insgesamt . . . . .                        | lfd. m | 60 519  | 18 588 | 6 301  | 9 216  | 3 956 | 12 726 | 9 732  |
| davon  |        |         |        |        |        |       |        |        |
| staatliches Archivgut bis 1952 . .               | lfd. m | 32 080  | 7 437  | 4 685  | 7 650  | 3 655 | 3 955  | 4 697  |
| staatliches Archivgut 1952<br>bis 1990 . . . . . | lfd. m | 8 415   | 2 817  | 573    | -      | 16    | 3 423  | 1 586  |
| staatliches Archivgut ab 1990 . .                | lfd. m | 3 871   | 1 052  | 83     | 1 304  | 24    | 663    | 745    |
| Wirtschaftsschriftgut . . . . .                  | lfd. m | 9 461   | 4 437  | 420    | 19     | 8     | 3 421  | 1 157  |
| Parteien/Massenorganisationen .                  | lfd. m | 3 719   | 1 726  | 25     | 8      | 1     | 958    | 1 001  |
| Nachlässe/Familienarchive . . . .                | lfd. m | 794     | 260    | 201    | 21     | 37    | 106    | 169    |
| sonstiges Sammlungsgut . . . . .                 | lfd. m | 2 180   | 860    | 314    | 213    | 215   | 201    | 377    |
| Urkunden. . . . .                                | St.    | 52 115  | 16 164 | 3 325  | 9 116  | 2 000 | 10 099 | 11 411 |
| Karten, Pläne, Risse . . . . .                   | St.    | 276 127 | 49 254 | 79 370 | 64 038 | 5 684 | 33 212 | 44 569 |
| Fotos . . . . .                                  | St.    | 203 200 | 74 624 | 34 500 | 887    | 1 250 | 61 000 | 30 939 |
| Bilder. . . . .                                  | St.    | 14 377  | 60     | 14 000 | 57     | 215   | 33     | 12     |
| Postkarten . . . . .                             | St.    | 13 225  | -      | 11 501 | 144    | 540   | 1 040  | -      |
| Siegel und Typare <sup>2)</sup> . . . . .        | St.    | 22 916  | 19 658 | 1 842  | 259    | 150   | 78     | 929    |
| Siegelabdrücke . . . . .                         | St.    | 44 259  | 17 658 | 20 000 | 553    | 3 700 | 348    | 2 000  |
| Tonträger. . . . .                               | St.    | 306     | 60     | 13     | 52     | -     | 95     | 86     |
| Spiel- und Dokumentarfilme. . . .                | St.    | 1 197   | 331    | 34     | 330    | 6     | 496    | -      |
| Plakate und Flugblätter . . . . .                | St.    | 3 968   | 1 640  | 1 250  | 137    | 170   | 413    | 358    |
| Digitales Archivgut . . . . .                    | GB     | 193     | 193    | -      | -      | -     | -      | -      |

### Erschließung

|  |        |       |     |     |     |    |     |     |
|--|--------|-------|-----|-----|-----|----|-----|-----|
| Erschlossene Bestände durch<br>Findbücher und Findkarteien . . . | Anzahl | 2 507 | 535 | 304 | 208 | 66 | 982 | 412 |
| Erschlossene Bestände durch<br>elektronische Findbücher. . . . . | Anzahl | 2 075 | 933 | 195 | 106 | 79 | 621 | 141 |
| Erschlossene Bestände durch<br>Online-Findbücher. . . . .        | Anzahl | 247   | 22  | 17  | 74  | 11 | 6   | 117 |

Quelle: Thüringer Staatsarchiv Meiningen – 1) Bestand am 31.12. – 2) Siegelstempel

## Noch: 24. Staatsarchive 2010

| Merkmal | Einheit | Insgesamt | Davon                                 |              |       |       |           |            |
|---------|---------|-----------|---------------------------------------|--------------|-------|-------|-----------|------------|
|         |         |           | Haupt-<br>staats-<br>archiv<br>Weimar | Staatsarchiv |       |       |           |            |
|         |         |           |                                       | Altenburg    | Gotha | Greiz | Meiningen | Rudolstadt |

**Benutzung**

|  |          |       |       |       |       |     |       |       |
|--|----------|-------|-------|-------|-------|-----|-------|-------|
| Direktbenutzer. ....                           | Personen | 2 415 | 778   | 411   | 364   | 234 | 312   | 316   |
| Benutzungsdauer. ....                          | Tage     | 7 969 | 3 068 | 1 419 | 961   | 863 | 841   | 817   |
| Schriftliche Auskünfte. ....                   | Anzahl   | 4 877 | 1 755 | 341   | 715   | 297 | 1 018 | 751   |
| Benutzungsinhalt <sup>3)</sup> insgesamt. .... | Anzahl   | 7 292 | 2 533 | 752   | 1 079 | 531 | 1 330 | 1 067 |
| davon  |          |       |       |       |       |     |       |       |
| Forschung. ....                                | Anzahl   | 5 133 | 1 996 | 607   | 710   | 388 | 694   | 738   |
| wirtschaftliche Zwecke. ....                   | Anzahl   | 449   | 56    | 22    | 70    | 17  | 221   | 63    |
| Sozialangelegenheiten. ....                    | Anzahl   | 819   | 202   | 40    | 21    | 17  | 353   | 186   |
| Sonstiges. ....                                | Anzahl   | 891   | 279   | 83    | 278   | 109 | 62    | 80    |

**Archivalienvorlagen**

|                             |     |        |        |        |       |       |       |        |
|-----------------------------|-----|--------|--------|--------|-------|-------|-------|--------|
| Aushebungen insgesamt. .... | St. | 59 167 | 15 229 | 11 552 | 6 690 | 5 988 | 7 418 | 12 290 |
| davon                       |     |        |        |        |       |       |       |        |
| Akten. ....                 | St. | 46 653 | 13 872 | 6 710  | 4 540 | 4 096 | 6 342 | 11 093 |
| Urkunden. ....              | St. | 512    | 96     | 23     | 104   | 201   | 49    | 39     |
| Karten und Pläne. ....      | St. | 3 741  | 98     | 356    | 1 949 | 326   | 324   | 688    |
| Bibliotheksgut. ....        | St. | 3 440  | 625    | 1 046  | 50    | 1 148 | 291   | 280    |
| Sammlungsgut. ....          | St. | 3 674  | 257    | 3 252  | 5     | 133   | 11    | 16     |
| Benutzungsfilme. ....       | St. | 1 147  | 281    | 165    | 42    | 84    | 401   | 174    |

**XIII****Öffentlichkeitsarbeit**

|                                       |        |     |    |    |    |    |    |    |
|---------------------------------------|--------|-----|----|----|----|----|----|----|
| Ausstellungen. ....                   | Anzahl | 9   | 2  | 4  | 2  | 1  | -  | -  |
| Archivführungen. ....                 | Anzahl | 153 | 39 | 15 | 30 | 12 | 21 | 36 |
| Fachvorträge. ....                    | Anzahl | 39  | 14 | 4  | 6  | 2  | 10 | 3  |
| Fachpublikationen und Inventare. .... | St.    | 18  | 7  | 5  | 2  | 2  | 2  | -  |

**Personal <sup>1)</sup>**

|                 |          |    |    |   |   |   |    |    |
|-----------------|----------|----|----|---|---|---|----|----|
| Insgesamt. .... | Personen | 89 | 41 | 7 | 9 | 5 | 15 | 12 |
|-----------------|----------|----|----|---|---|---|----|----|

## 25. Mitglieder in Sportvereinen \*) am 1.1.2010 nach Kreisen

| Stichtag (1.1.)<br>—<br>Kreisfreie Stadt<br>Landkreis   | Vereine      | Mitglieder     |                |                | Davon                              |                      |                           |                      |
|---|--------------|----------------|----------------|----------------|------------------------------------|----------------------|---------------------------|----------------------|
|   |              | männlich       | weiblich       | insgesamt      | Kinder/Jugendliche<br>bis 18 Jahre |                      | Erwachsene<br>ab 19 Jahre |                      |
|   |              |                |                |                | zusammen                           | darunter<br>weiblich | zusammen                  | darunter<br>weiblich |
| 1995. ....  | 2 501        | 209 420        | 82 119         | 291 539        | 96 318                             | 27 586               | 195 221                   | 54 533               |
| 1996. ....  | 2 649        | 225 422        | 91 238         | 316 660        | 110 084                            | 32 273               | 206 576                   | 58 965               |
| 1997. ....  | 2 794        | 235 749        | 96 961         | 332 710        | 120 526                            | 35 216               | 212 184                   | 61 745               |
| 1998. ....  | 2 885        | 242 816        | 102 758        | 345 574        | 126 127                            | 37 440               | 219 447                   | 65 318               |
| 1999. ....  | 3 001        | 244 340        | 108 577        | 352 917        | 125 770                            | 38 802               | 227 147                   | 69 775               |
| 2000. ....  | 3 110        | 243 993        | 112 877        | 356 870        | 122 709                            | 38 812               | 234 161                   | 74 065               |
| 2001. ....  | 3 202        | 244 133        | 115 978        | 360 111        | 117 959                            | 37 920               | 242 152                   | 78 058               |
| 2002. ....  | 3 267        | 240 347        | 117 611        | 357 958        | 112 727                            | 36 928               | 245 231                   | 80 683               |
| 2003. ....  | 3 325        | 239 150        | 118 382        | 357 532        | 110 463                            | 36 976               | 247 069                   | 81 406               |
| 2004. ....  | 3 367        | 237 322        | 118 436        | 355 758        | 106 993                            | 36 715               | 248 765                   | 81 721               |
| 2005 <sup>1)</sup> .....                                | 3 399        | 236 221        | 121 527        | 357 748        | 106 519                            | 37 545               | 251 229                   | 83 982               |
| 2006 <sup>1)</sup> .....                                | 3 425        | 234 214        | 122 160        | 356 374        | 104 000                            | 37 145               | 252 374                   | 85 015               |
| 2007 <sup>1)</sup> .....                                | 3 452        | 231 443        | 121 788        | 353 231        | 101 788                            | 36 737               | 251 443                   | 85 051               |
| 2008 <sup>1)</sup> .....                                | 3 448        | 233 977        | 125 769        | 359 746        | 103 506                            | 37 835               | 256 240                   | 87 934               |
| 2009 <sup>1)</sup> .....                                | 3 460        | 235 271        | 130 644        | 365 915        | 103 730                            | 38 858               | 262 185                   | 91 786               |
| <b>2010 <sup>1)</sup> .....</b>                         | <b>3 472</b> | <b>237 617</b> | <b>136 887</b> | <b>374 504</b> | <b>101 490</b>                     | <b>38 762</b>        | <b>273 014</b>            | <b>98 125</b>        |
| Stadt Erfurt .....                                      | 257          | 19 729         | 12 192         | 31 921         | 10 128                             | 3 994                | 21 793                    | 8 198                |
| Stadt Gera .....  | 110          | 8 702          | 5 962          | 14 664         | 4 109                              | 1 663                | 10 555                    | 4 299                |
| Stadt Jena .....  | 107          | 13 951         | 8 935          | 22 886         | 5 816                              | 2 878                | 17 070                    | 6 057                |
| Stadt Suhl .....  | 82           | 4 226          | 2 823          | 7 049          | 1 620                              | 684                  | 5 429                     | 2 139                |
| Stadt Weimar .....                                      | 57           | 5 559          | 3 610          | 9 169          | 3 330                              | 1 278                | 5 839                     | 2 332                |
| Eichsfeld .....   | 192          | 14 416         | 6 427          | 20 843         | 5 445                              | 1 788                | 15 398                    | 4 639                |
| Nordhausen .....  | 149          | 9 694          | 5 593          | 15 287         | 3 986                              | 1 350                | 11 301                    | 4 243                |
| Wartburgkreis und Stadt<br>Eisenach <sup>2)</sup> ..... | 255          | 17 481         | 9 140          | 26 621         | 7 709                              | 2 841                | 18 912                    | 6 299                |
| davon<br>Bad Salzungen <sup>3)</sup> .....              | 131          | 7 935          | 3 480          | 11 415         | 3 152                              | 1 111                | 8 263                     | 2 369                |
| Eisenach <sup>3)</sup> .....                            | 124          | 9 546          | 5 660          | 15 206         | 4 557                              | 1 730                | 10 649                    | 3 930                |
| Unstrut-Hainich-Kreis. ....                             | 186          | 11 233         | 5 773          | 17 006         | 4 577                              | 1 656                | 12 429                    | 4 117                |
| Kyffhäuserkreis. ....                                   | 176          | 9 014          | 3 605          | 12 619         | 3 025                              | 962                  | 9 594                     | 2 643                |
| Schmalkalden-Meiningen. ....                            | 262          | 15 625         | 7 314          | 22 939         | 5 920                              | 2 183                | 17 019                    | 5 131                |
| Gotha. ....   | 202          | 14 695         | 8 944          | 23 639         | 7 770                              | 3 024                | 15 869                    | 5 920                |
| Sömmerda .....  | 144          | 10 775         | 8 600          | 19 375         | 3 697                              | 1 380                | 15 678                    | 7 220                |
| Hildburghausen. ....                                    | 118          | 7 082          | 2 627          | 9 709          | 2 338                              | 861                  | 7 371                     | 1 766                |
| Ilm-Kreis. ....   | 193          | 12 654         | 6 641          | 19 295         | 5 533                              | 2 066                | 13 762                    | 4 575                |
| Weimarer Land .....                                     | 120          | 7 434          | 4 066          | 11 500         | 3 669                              | 1 416                | 7 831                     | 2 650                |
| Sonneberg .....   | 88           | 6 203          | 2 775          | 8 978          | 2 407                              | 854                  | 6 571                     | 1 921                |
| Saalfeld-Rudolstadt. ....                               | 174          | 10 984         | 6 599          | 17 583         | 4 397                              | 1 788                | 13 186                    | 4 811                |
| Saale-Holzland-Kreis. ....                              | 114          | 7 016          | 4 292          | 11 308         | 3 249                              | 1 248                | 8 059                     | 3 044                |
| Saale-Orla-Kreis. ....                                  | 157          | 9 342          | 4 110          | 13 452         | 3 590                              | 1 213                | 9 862                     | 2 897                |
| Greiz .....   | 194          | 11 517         | 6 298          | 17 815         | 4 749                              | 1 782                | 13 066                    | 4 516                |
| Altenburger Land .....                                  | 135          | 9 737          | 6 688          | 16 425         | 4 426                              | 1 853                | 11 999                    | 4 835                |

Quelle: Landessportbund Thüringen e.V. Erfurt – \*) des Landessportbundes Thüringen e.V. – 1) einschließlich der Mitglieder des Osteoporose Landesverbandes – 2) Die kreisfreie Stadt Eisenach wird gemeinsam mit dem Wartburgkreis dargestellt. – 3) Bad Salzungen und Eisenach sind selbständige Kreissportbünde auf dem Gebiet der früheren Landkreise Bad Salzungen und Eisenach. Die kreisfreie Stadt Eisenach wird somit im Kreissportbund Eisenach nachgewiesen.

## 26. Mitglieder in Sportvereinen \*) am 1.1.2010 nach ausgewählten Sportarten

| Ausgewählte Sportart             | Vereine/<br>Abteilungen | Mitglieder |          |           | Davon                              |                      |                           |                      |
|----------------------------------|-------------------------|------------|----------|-----------|------------------------------------|----------------------|---------------------------|----------------------|
|                                  |                         | männlich   | weiblich | insgesamt | Kinder/Jugendliche<br>bis 18 Jahre |                      | Erwachsene<br>ab 19 Jahre |                      |
|                                  |                         |            |          |           | zusammen                           | darunter<br>weiblich | zusammen                  | darunter<br>weiblich |
| Alpenverein/Bergsteigen . . . .  | 14                      | 3 158      | 1 866    | 5 024     | 862                                | 425                  | 4 162                     | 1 441                |
| Angeln im DAV . . . . .          | 39                      | 2 800      | 81       | 2 881     | 229                                | 10                   | 2 652                     | 71                   |
| Athletik/Gewichtheben . . . . .  | 61                      | 1 839      | 353      | 2 192     | 366                                | 158                  | 1 826                     | 195                  |
| Badminton . . . . .              | 128                     | 1 789      | 1 400    | 3 189     | 1 031                              | 547                  | 2 158                     | 853                  |
| Basketball . . . . .             | 76                      | 2 150      | 564      | 2 714     | 1 221                              | 328                  | 1 493                     | 236                  |
| Behindertensport und             |                         |            |          |           |                                    |                      |                           |                      |
| Rehasport . . . . .              | 141                     | 8 015      | 13 068   | 21 083    | 726                                | 363                  | 20 357                    | 12 705               |
| Boxen . . . . .                  | 27                      | 1 123      | 255      | 1 378     | 717                                | 136                  | 661                       | 119                  |
| Deutsche Lebensrettungs-         |                         |            |          |           |                                    |                      |                           |                      |
| gesellschaft . . . . .           | 11                      | 1 231      | 1 047    | 2 278     | 1 330                              | 666                  | 948                       | 381                  |
| Eissport . . . . .               | 17                      | 763        | 327      | 1 090     | 591                                | 220                  | 499                       | 107                  |
| Fechten . . . . .                | 13                      | 360        | 207      | 567       | 325                                | 116                  | 242                       | 91                   |
| Fußball . . . . .                | 1 144                   | 90 095     | 8 126    | 98 221    | 34 519                             | 4 205                | 63 702                    | 3 921                |
| Golf . . . . .                   | 8                       | 927        | 455      | 1 382     | 163                                | 62                   | 1 219                     | 393                  |
| Handball . . . . .               | 120                     | 6 758      | 3 613    | 10 371    | 4 850                              | 2 042                | 5 521                     | 1 571                |
| Hockey . . . . .                 | 7                       | 457        | 139      | 596       | 353                                | 70                   | 243                       | 69                   |
| Hundesport . . . . .             | 56                      | 753        | 571      | 1 324     | 100                                | 58                   | 1 224                     | 513                  |
| Judo . . . . .                   | 70                      | 2 616      | 1 266    | 3 882     | 3 110                              | 1 076                | 772                       | 190                  |
| Ju-Jutsu . . . . .               | 24                      | 607        | 341      | 948       | 711                                | 304                  | 237                       | 37                   |
| Kanu . . . . .                   | 20                      | 668        | 326      | 994       | 221                                | 83                   | 773                       | 243                  |
| Karate . . . . .                 | 72                      | 4 075      | 2 459    | 6 534     | 5 696                              | 2 211                | 838                       | 248                  |
| Kegeln . . . . .                 | 433                     | 11 468     | 4 697    | 16 165    | 1 673                              | 555                  | 14 492                    | 4 142                |
| Kickboxen . . . . .              | 25                      | 503        | 139      | 642       | 306                                | 91                   | 336                       | 48                   |
| Leichtathletik . . . . .         | 190                     | 5 189      | 3 763    | 8 952     | 5 176                              | 2 740                | 3 776                     | 1 023                |
| Luftsport . . . . .              | 39                      | 1 353      | 156      | 1 509     | 123                                | 38                   | 1 386                     | 118                  |
| Motorsport . . . . .             | 75                      | 2 887      | 649      | 3 536     | 608                                | 92                   | 2 928                     | 557                  |
| Radsport . . . . .               | 114                     | 2 111      | 547      | 2 658     | 706                                | 232                  | 1 952                     | 315                  |
| Reit- und Fahrspport . . . . .   | 239                     | 1 751      | 5 011    | 6 762     | 2 906                              | 2 582                | 3 856                     | 2 429                |
| Ringen . . . . .                 | 20                      | 1 008      | 214      | 1 222     | 592                                | 102                  | 630                       | 112                  |
| Rollsport/Inline . . . . .       | 13                      | 400        | 386      | 786       | 422                                | 247                  | 364                       | 139                  |
| Schach . . . . .                 | 88                      | 2 290      | 251      | 2 541     | 922                                | 165                  | 1 619                     | 86                   |
| Schießsport . . . . .            | 507                     | 15 761     | 3 039    | 18 800    | 947                                | 273                  | 17 853                    | 2 766                |
| Schlitten/Bob/Skeleton . . . . . | 19                      | 648        | 450      | 1 098     | 704                                | 335                  | 394                       | 115                  |
| Schwimmen . . . . .              | 82                      | 3 455      | 3 509    | 6 964     | 4 408                              | 2 167                | 2 556                     | 1 342                |
| Seesport . . . . .               | 15                      | 419        | 205      | 624       | 152                                | 55                   | 472                       | 150                  |
| Segeln . . . . .                 | 13                      | 402        | 193      | 595       | 90                                 | 36                   | 505                       | 157                  |
| Skisport . . . . .               | 93                      | 5 111      | 2 562    | 7 673     | 2 506                              | 1 069                | 5 167                     | 1 493                |
| Taekwondo . . . . .              | 15                      | 374        | 248      | 622       | 405                                | 176                  | 217                       | 72                   |
| Tanzsport . . . . .              | 124                     | 1 310      | 5 032    | 6 342     | 4 424                              | 3 966                | 1 918                     | 1 066                |
| Tauchsport . . . . .             | 26                      | 1 182      | 505      | 1 687     | 526                                | 207                  | 1 161                     | 298                  |
| Tennis . . . . .                 | 104                     | 4 339      | 2 454    | 6 793     | 1 692                              | 809                  | 5 101                     | 1 645                |
| Tischtennis . . . . .            | 422                     | 9 288      | 1 627    | 10 915    | 2 991                              | 748                  | 7 924                     | 879                  |
| Triathlon . . . . .              | 25                      | 671        | 343      | 1 014     | 535                                | 203                  | 479                       | 140                  |
| Turnen/Gymnastik . . . . .       | 841                     | 6 047      | 34 232   | 40 279    | 11 146                             | 7 580                | 29 133                    | 26 652               |
| Volleyball . . . . .             | 511                     | 8 539      | 5 771    | 14 310    | 2 812                              | 1 726                | 11 498                    | 4 045                |
| Wandern . . . . .                | 140                     | 2 320      | 2 204    | 4 524     | 107                                | 49                   | 4 417                     | 2 155                |

XIII



## XIV. Gesundheitswesen

Die Krankenhausstatistik wird als jährliche Totalerhebung durchgeführt und umfasst die Krankenhäuser und Vorsorge- oder Rehabilitationseinrichtungen. Bei der Diagnosestatistik handelt es sich um eine Totalerhebung der vollstationär behandelten Patienten, die im Berichtsjahr aus einem Thüringer Krankenhaus entlassen wurden. Erstmals werden seit 2003 auch Diagnoseangaben der Patienten in Vorsorge- oder Rehabilitationseinrichtungen erhoben. Während in die Krankenhausdiagnosestatistik alle Einrichtungen einbezogen werden, sind in der Diagnosestatistik der Vorsorge- oder Rehabilitationseinrichtungen nur die Einrichtungen auskunftspflichtig, die mehr als 100 Betten haben. Grundlage für die systematische Einordnung der Krankheiten nach Diagnosen bildet in den Krankenhäusern ab 1.1.2000 und in den Vorsorge- oder Rehabilitationseinrichtungen ab Einführung der Erhebung die Internationale statistische Klassifikation der Krankheiten und verwandter Gesundheitsprobleme – 10. Revision German Modification (ICD-10-GM) – in der jeweils gültigen Version.

Die Todesursachenstatistik wird nach den Regeln der Weltgesundheitsorganisation unikausal aufbereitet. Grundlage hierfür bildet ab 1998 die Internationale statistische Klassifikation der Krankheiten und verwandter Gesundheitsprobleme (ICD) – 10. Revision.

Bei den Angaben zu den vorzeitigen Schwangerschaftsbeendigungen handelt es sich um die in Thüringen durchgeführten Aborte, unabhängig vom Wohnsitz der Frauen.

Bei Berechnungskennziffern, die auf die Bevölkerung bezogen wurden, liegt, wenn nicht anders vermerkt, die mittlere Bevölkerung des jeweiligen Jahres zugrunde.

### Öffentliche Krankenhäuser

Krankenhäuser in öffentlicher Trägerschaft lassen sich nach zwei Rechtsformen unterscheiden, der öffentlich-rechtlichen und der privatrechtlichen Form. Öffentlich-rechtlich betriebene Krankenhäuser sind entweder rechtlich selbständig (z.B. Zweckverband, Anstalt, Stiftung) oder rechtlich unselbständig (z.B. Regie- und Eigenbetrieb). Privatrechtlich betriebene Krankenhäuser (z.B. GmbH) befinden sich in öffentlicher Trägerschaft, wenn Gebietskörperschaften (Bund, Land, Bezirk, Kreis, Gemeinde) oder Zusammenschlüsse solcher Körperschaften wie Arbeitsgemeinschaften oder Zweckverbände oder Sozialversicherungsträger wie Landesversicherungsanstalten und Berufsgenossenschaften unmittelbar oder mittelbar mehr als 50 vom Hundert des Nennkapitals oder des Stimmrechts halten.

### Freigemeinnützige Krankenhäuser

Krankenhäuser, die von Trägern der kirchlichen oder freien Wohlfahrtspflege, Kirchengemeinden, Stiftungen oder Vereinen unterhalten werden.

### Private Krankenhäuser

Krankenhäuser, die als gewerbliche Unternehmen einer Konzession nach § 30 Gewerbeordnung bedürfen.

### Ärzte ohne direktes Beschäftigungsverhältnis

Hierbei handelt es sich um nicht beim Krankenhaus bzw. bei der Vorsorge- oder Rehabilitationseinrichtung angestellte Ärzte, die z.B. im Personal-Leasing-Verfahren eingesetzt werden. Das Merkmal wird ab 2009 erhoben. Der Ausweis erfolgt nur in „Vollkräfte im Jahresdurchschnitt“.

**Belegbetten**

Belegbetten sind Betten, die Belegärzten zur vollstationären Versorgung ihrer Patienten zur Verfügung stehen.

**Belegärzte**

Belegärzte sind niedergelassene und andere nicht am Krankenhaus angestellte Ärzte, die berechtigt sind, ihre Patienten (Belegpatienten) im Krankenhaus unter Inanspruchnahme der hierfür bereitgestellten Dienste, Einrichtungen und Mittel stationär oder teilstationär zu behandeln, ohne hierfür eine Vergütung vom Krankenhaus zu erhalten.

**Pflegetage**

Als Pflegetage zählen der Aufnahmetag sowie jeder weitere Tag des Aufenthaltes in den Vor- oder Rehabilitationseinrichtungen. Entlassungs- und Verlegungstage werden nicht mitgezählt.

**Berechnungs- und Belegungstage**

Berechnungstage sind Tage, für die tagesgleiche Pflegesätze (Basispflegesatz, Abteilungspflegesatz oder teilstationäre Pflegesätze) in Rechnung gestellt (berechnet) werden. Kommen Fallpauschalen zur Anwendung, wird statt von Berechnungstagen von Belegungstagen gesprochen.

**Fallzahl**

Die Fallzahl wird anhand des Patientenzu- und -abgangs ermittelt. Sie ist die Summe jeweils der Hälfte der vollstationären Aufnahmen und Entlassungen. Sterbefälle werden einbezogen. In der Krankenhausstatistik wird zwischen einrichtungs- und fachabteilungsbezogener Fallzahl unterschieden. Bei letztgenannter werden die internen Verlegungen berücksichtigt.

**Nutzungsgrad der Betten**

Hiermit wird prozentual zum Ausdruck gebracht, an wie vielen Tagen des Jahres ein Krankenhausbett bestimmungsgemäß genutzt wird.

**XIV****Durchschnittliche Verweildauer**

Anzahl der Tage, die ein Patient im Durchschnitt zur stationären Behandlung in der Einrichtung bzw. in einer Fachabteilung verbringt.

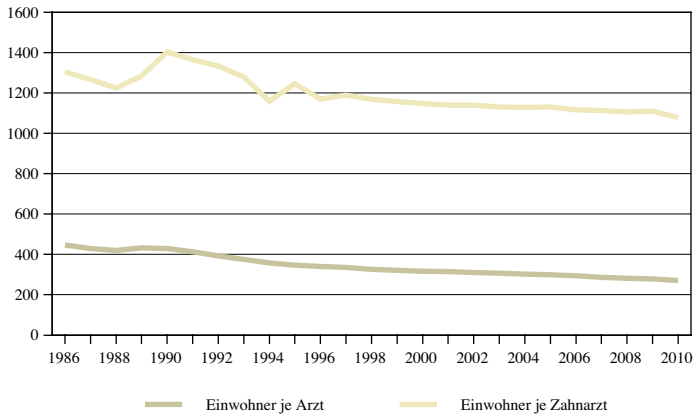
**Todesursache**

Der Begriff Todesursache umfasst alle Krankheiten, krankhaften Zustände oder Verletzungen, die direkt oder indirekt zum Tode führten, sowie die Umstände des Unfalls oder der Gewalteinwirkung, die solche Verletzungen hervorriefen.

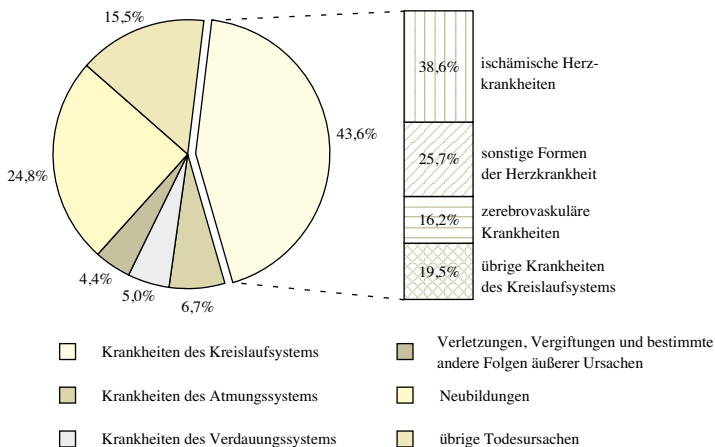
**Sterbeziffer**

Dabei handelt es sich um die Berechnung der Sterbefälle je 100 000 der mittleren Bevölkerung.

### Einwohner je Arzt bzw. Zahnarzt 1986 bis 2010



### Sterbefälle 2009 nach Todesursachen



## 1. Krankenhäuser, Vorsorge- oder Rehabilitationseinrichtungen 2005 bis 2010

| Merkmal  | 2005      | 2006      | 2007      | 2008      | 2009      | 2010 <sup>1)</sup> |
|--|-----------|-----------|-----------|-----------|-----------|--------------------|
| <b>Krankenhäuser</b>                                   |           |           |           |           |           |                    |
| <b>Krankenhäuser insgesamt <sup>2)</sup> . . . . .</b> | <b>46</b> | <b>45</b> | <b>44</b> | <b>43</b> | <b>42</b> | <b>42</b>          |
| davon  |           |           |           |           |           |                    |
| öffentlich . . . . .                                   | 17        | 16        | 15        | 15        | 14        | 14                 |
| freigemeinnützig . . . . .                             | 13        | 13        | 13        | 12        | 12        | 12                 |
| privat . . . . .                                       | 16        | 16        | 16        | 16        | 16        | 16                 |
| Aufgestellte Betten im<br>Jahresdurchschnitt . . . . . | 16 638    | 16 142    | 15 984    | 15 954    | 16 080    | 16 060             |
| Berechnungs- und Belegungstage<br>in Tausend . . . . . | 4 606     | 4 523     | 4 533     | 4 559     | 4 554     | 4 496              |
| <b>Vorsorge- oder Rehabilitationseinrichtungen</b>     |           |           |           |           |           |                    |
| <b>Einrichtungen insgesamt <sup>2)</sup> . . . . .</b> | <b>36</b> | <b>36</b> | <b>36</b> | <b>36</b> | <b>36</b> | <b>36</b>          |
| davon  |           |           |           |           |           |                    |
| öffentlich . . . . .                                   | 1         | 1         | 1         | 1         | 1         | 1                  |
| freigemeinnützig . . . . .                             | 7         | 8         | 9         | 9         | 9         | 9                  |
| privat . . . . .                                       | 28        | 27        | 26        | 26        | 26        | 26                 |
| Aufgestellte Betten im<br>Jahresdurchschnitt . . . . . | 6 228     | 6 144     | 6 136     | 6 158     | 6 076     | 6 099              |
| Pflegtage in Tausend . . . . .                         | 1 521     | 1 535     | 1 638     | 1 727     | 1 789     | 1 739              |

1) vorläufige Angaben – 2) 31.12.

## 2. Bettenausstattung der Krankenhäuser im Jahresdurchschnitt 2009 nach Krankenhaustypen

| Jahresdurchschnitt<br>—<br>Krankenhaustyp   | Kranken-<br>häuser<br>am 31.12. | Aufgestellte Betten |                |             |
|---|---------------------------------|---------------------|----------------|-------------|
|   |                                 | insgesamt           | darunter       |             |
|   |                                 |                     | Intensivbetten | Belegbetten |
| Krankenhäuser insgesamt   |                                 |                     |                |             |
| 2005.....   | 46                              | 16 638              | 687            | 135         |
| 2006.....   | 45                              | 16 142              | 723            | 140         |
| 2007.....   | 44                              | 15 984              | 657            | 118         |
| 2008.....   | 43                              | 15 954              | 678            | 123         |
| 2009.....   | 42                              | 16 080              | 733            | 129         |
| Krankenhäuser mit ... bis unter ... Betten  |                                 |                     |                |             |
| unter 50.....   | 3                               | 90                  | -              | -           |
| 50 - 100.....   | 6                               | 449                 | -              | -           |
| 100 - 200.....  | 6                               | 821                 | 19             | 1           |
| 200 - 300.....  | 3                               | 652                 | 19             | 6           |
| 300 - 400.....  | 7                               | 2 421               | 67             | 61          |
| 400 - 500.....  | 5                               | 2 215               | 66             | 5           |
| 500 - 600.....  | 4                               | 2 210               | 111            | 21          |
| 600 - 800.....  | 3                               | 2 011               | 187            | 26          |
| 800 und mehr.....   | 5                               | 5 211               | 264            | 9           |
| Art des Krankenhausträgers  |                                 |                     |                |             |
| Öffentlich.....   | 14                              | 6 785               | 254            | 88          |
| Freigemeinnützig.....   | 12                              | 3 458               | 122            | 6           |
| Privat.....   | 16                              | 5 837               | 357            | 35          |
| allgemeine Krankenhäuser  |                                 |                     |                |             |
| 2005.....   | 43                              | 15 861              | 682            | 135         |
| 2006.....   | 42                              | 15 396              | 718            | 140         |
| 2007.....   | 41                              | 15 215              | 652            | 118         |
| 2008.....   | 40                              | 15 179              | 671            | 123         |
| 2009.....   | 38                              | 14 930              | 726            | 129         |
| Krankenhäuser mit ... bis ... Fachabteilungen   |                                 |                     |                |             |
| 1 - 2.....  | 11                              | 822                 | -              | -           |
| 3 - 4.....  | 5                               | 1 023               | 33             | 6           |
| 5 - 6.....  | 5                               | 1 779               | 70             | 13          |
| 7 und mehr.....   | 17                              | 11 306              | 623            | 110         |
| sonstige Krankenhäuser  |                                 |                     |                |             |
| 2005.....   | 3                               | 777                 | 5              | -           |
| 2006.....   | 3                               | 746                 | 5              | -           |
| 2007.....   | 3                               | 769                 | 5              | -           |
| 2008.....   | 3                               | 775                 | 7              | -           |
| 2009.....   | 4                               | 1 150               | 7              | -           |
| Krankenhäuser mit ausschließlich<br>psychiatrischen, psychotherapeutischen<br>oder psychiatrischen/psychotherapeutischen/<br>neurologischen Betten..... |                                 |                     |                |             |
|   | 4                               | 1 150               | 7              | -           |

### 3. Berechnungs- und Belegungstage sowie Patientenbewegung \*) (voll

| Lfd.<br>Nr. | Jahr<br>—<br>Fachabteilung                          | Berechnungs- und<br>Belegungstage<br>insgesamt | Darunter<br>für<br>Intensivbehandlung/<br>-überwachung | Aufnahme<br>in die<br>vollstationäre<br>Behandlung insgesamt |
|-------------|---|--|--|--|
| 1           | 2005 .....  | 4 605 714                                      | 202 668  | 531 944  |
| 2           | 2006 .....  | 4 523 154                                      | 204 094  | 525 139  |
| 3           | 2007 .....  | 4 533 436                                      | 191 343  | 538 109  |
| 4           | 2008 .....  | 4 558 977                                      | 192 209  | 550 055  |
| 5           | <b>2009 .....</b>                                   | <b>4 554 084</b>                               | <b>211 643</b>   | <b>557 235</b>   |
| 6           | Augenheilkunde .....                                | 40 265   | 30   | 10 919   |
| 7           | Chirurgie .....                                     | 890 551  | 67 465   | 113 058  |
|             | darunter  |  |  |  |
| 8           | Gefäßchirurgie .....                                | 67 203   | 4 848  | 5 303  |
| 9           | Thoraxchirurgie .....                               | 21 074   | 2 775  | 1 695  |
| 10          | Unfallchirurgie .....                               | 262 631  | 6 436  | 35 132   |
| 11          | Frauenheilkunde und Geburtshilfe .....              | 234 895  | 4 024  | 46 219   |
|             | darunter  |  |  |  |
| 12          | Frauenheilkunde .....                               | 74 614   | 1 132  | 13 310   |
| 13          | Geburtshilfe .....                                  | 63 168   | 126  | 13 543   |
| 14          | Hals-Nasen-Ohrenheilkunde .....                     | 94 931   | 1 259  | 19 403   |
| 15          | Haut- und Geschlechtskrankheiten .....              | 72 893   | 19   | 7 613  |
| 16          | Herzchirurgie .....                                 | 44 294   | 17 458   | 2 676  |
| 17          | Innere Medizin .....                                | 1 500 355                                      | 69 868   | 208 021  |
|             | darunter  |  |  |  |
| 18          | Angiologie .....                                    | 14 047   | 110  | 1 434  |
| 19          | Endokrinologie .....                                | -  | -  | -  |
| 20          | Gastroenterologie .....                             | 159 590  | 5 040  | 24 035   |
| 21          | Hämatologie und internistische Onkologie .....      | 94 239   | 823  | 11 042   |
| 22          | Kardiologie .....                                   | 266 232  | 23 026   | 42 372   |
| 23          | Nephrologie .....                                   | 37 549   | 485  | 3 462  |
| 24          | Pneumologie .....                                   | 49 445   | 8 425  | 7 377  |
| 25          | Geriatrie .....                                     | 170 263  | 98   | 6 664  |
| 26          | Kinderchirurgie .....                               | 12 772   | 689  | 3 442  |
| 27          | Kinderheilkunde .....                               | 133 677  | 9 026  | 27 730   |
| 28          | Mund-Kiefer-Gesichtschirurgie .....                 | 24 435   | 593  | 3 450  |
| 29          | Neurochirurgie .....                                | 74 034   | 8 651  | 6 649  |
| 30          | Nuklearmedizin (Therapie) .....                     | 11 526   | -  | 2 473  |
| 31          | Orthopädie .....                                    | 252 066  | 10 178   | 24 934   |
| 32          | Strahlentherapie .....                              | 36 323   | 14   | 2 534  |
| 33          | Urologie .....                                      | 138 191  | 5 068  | 21 849   |
| 34          | Kinder- und Jugendpsychiatrie/-psychotherapie ..... | 81 010   | -  | 1 704  |
| 35          | Neurologie .....                                    | 214 745  | 16 488   | 25 079   |
| 36          | Psychiatrie und Psychotherapie .....                | 511 771  | -  | 22 069   |
| 37          | Psychotherapeutische Medizin .....                  | 11 198   | -  | 194  |
| 38          | Sonstige Fachbereiche/Allgemeinbetten .....         | 3 889  | 715  | 555  |

\*) nur 2005 mit gesunden Neugeborenen

**stationäre Fälle) in Krankenhäusern 2009 nach Fachabteilungen**

| Entlassungen<br>aus der<br>vollstationären<br>Behandlung<br>insgesamt<br>(ohne Sterbefälle) | Patientenabgang<br>durch Tod | Fallzahl       | Nutzungsgrad der<br>Betten insgesamt<br>in % | Darunter<br>der Intensivbetten<br>in % | Durchschnittliche<br>Verweildauer<br>in Tagen | Lfd.<br>Nr. |
|---|------------------------------|----------------|--|--|---|-------------|
| 518 362   | 12 906                       | 531 606        | 75,8   | 80,8                                   | 8,7   | 1           |
| 512 322   | 13 000                       | 525 231        | 76,8   | 77,3                                   | 8,6   | 2           |
| 525 794   | 13 083                       | 538 493        | 77,7   | 79,8                                   | 8,4   | 3           |
| 538 281   | 13 296                       | 550 816        | 78,1   | 77,5                                   | 8,3   | 4           |
| <b>545 226</b>  | <b>13 604</b>                | <b>558 033</b> | <b>77,6</b>                                  | <b>79,1</b>                            | <b>8,2</b>                                    | <b>5</b>    |
| 10 728  | 1                            | 11 063         | 74,5   | -                                      | 3,6   | 6           |
| 112 126   | 2 253                        | 125 369        | 75,1   | 81,8                                   | 7,1   | 7           |
| 5 439   | 181                          | 6 419          | 68,4   | 78,1                                   | 10,5  | 8           |
| 1 831   | 107                          | 2 302          | 81,3   | 84,5                                   | 9,2   | 9           |
| 34 870  | 347                          | 37 461         | 82,8   | 70,5                                   | 7,0   | 10          |
| 45 464  | 236                          | 48 164         | 62,0   | 55,1                                   | 4,9   | 11          |
| 13 268  | 140                          | 14 335         | 61,4   | 44,3                                   | 5,2   | 12          |
| 13 134  | 1                            | 13 941         | 66,6   | -                                      | 4,5   | 13          |
| 19 434  | 52                           | 20 166         | 72,4   | 86,2                                   | 4,7   | 14          |
| 7 520   | 14                           | 7 888          | 82,5   | -                                      | 9,2   | 15          |
| 2 629   | 239                          | 5 131          | 79,8   | 72,5                                   | 8,6   | 16          |
| 197 136   | 9 293                        | 219 485        | 81,1   | 80,8                                   | 6,8   | 17          |
| 1 252   | 21                           | 1 518          | 68,7   | 15,1                                   | 9,3   | 18          |
| -   | -                            | -              | -  | -                                      | -   | 19          |
| 22 228  | 1 112                        | 25 745         | 79,5   | 69,0                                   | 6,2   | 20          |
| 10 678  | 874                          | 12 571         | 78,2   | 37,6                                   | 7,5   | 21          |
| 39 991  | 1 537                        | 45 280         | 83,6   | 87,6                                   | 5,9   | 22          |
| 3 336   | 102                          | 3 970          | 89,5   | 132,9                                  | 9,5   | 23          |
| 7 254   | 209                          | 8 266          | 77,0   | 96,2                                   | 6,0   | 24          |
| 7 855   | 323                          | 8 507          | 89,9   | -                                      | 20,0  | 25          |
| 3 467   | 10                           | 3 813          | 58,3   | 62,9                                   | 3,4   | 26          |
| 28 933  | 44                           | 30 005         | 52,7   | 68,7                                   | 4,5   | 27          |
| 3 461   | 17                           | 3 739          | 84,7   | 81,2                                   | 6,5   | 28          |
| 6 540   | 148                          | 7 859          | 84,5   | 81,7                                   | 9,4   | 29          |
| 2 451   | -                            | 2 526          | 70,2   | -                                      | 4,6   | 30          |
| 24 801  | 81                           | 26 355         | 72,5   | 84,5                                   | 9,6   | 31          |
| 2 593   | 77                           | 2 837          | 68,2   | -                                      | 12,8  | 32          |
| 21 633  | 174                          | 23 188         | 74,2   | 81,7                                   | 6,0   | 33          |
| 1 722   | -                            | 1 729          | 84,1   | -                                      | 46,9  | 34          |
| 24 059  | 498                          | 26 712         | 79,1   | 79,3                                   | 8,0   | 35          |
| 21 982  | 82                           | 22 098         | 92,4   | -                                      | 23,2  | 36          |
| 201   | -                            | 210            | 93,0   | -                                      | 53,5  | 37          |
| 491   | 62                           | 556            | 59,2   | 65,3                                   | 7,0   | 38          |

#### 4. Hauptamtliche Ärzte in Krankenhäusern am 31.12.2009 nach Geschlecht und Gebiets- bzw. Schwerpunktbezeichnungen

| Stichtag<br>—<br>Gebiets-/Schwerpunktbezeichnung<br>—<br>Weiterbildung | Männlich     | Weiblich     | Insgesamt    |
|--|--------------|--------------|--------------|
| 31.12.2005. ....   | 2 163        | 1 471        | 3 634        |
| 31.12.2006. ....   | 2 209        | 1 552        | 3 761        |
| 31.12.2007. ....   | 2 232        | 1 644        | 3 876        |
| 31.12.2008. ....   | 2 214        | 1 711        | 3 925        |
| <b>31.12.2009. ....</b>  | <b>2 230</b> | <b>1 773</b> | <b>4 003</b> |
| Allgemeinmedizin. ....   | 8            | 8            | 16           |
| Anästhesiologie. ....  | 239          | 185          | 424          |
| Anatomie. ....   | 1            | -            | 1            |
| Arbeitsmedizin. ....   | 3            | 3            | 6            |
| Augenheilkunde. ....   | 11           | 14           | 25           |
| Biochemie. ....  | -            | 1            | 1            |
| Chirurgie. ....  | 379          | 55           | 434          |
| darunter   |              |              |              |
| Gefäßchirurgie. ....   | 40           | 6            | 46           |
| Thoraxchirurgie. ....  | 16           | 1            | 17           |
| Unfallchirurgie. ....  | 89           | 8            | 97           |
| Viszeralchirurgie. ....  | 53           | 13           | 66           |
| Diagnostische Radiologie. ....   | 47           | 37           | 84           |
| darunter   |              |              |              |
| Kinderradiologie. ....   | 1            | -            | 1            |
| Neuroradiologie. ....  | 3            | -            | 3            |
| Frauenheilkunde und Geburtshilfe. ....                                 | 71           | 89           | 160          |
| Hals-Nasen-Ohrenheilkunde. ....  | 25           | 16           | 41           |
| Haut- und Geschlechtskrankheiten. ....                                 | 12           | 13           | 25           |
| Herzchirurgie. ....  | 11           | 1            | 12           |
| Humangenetik. ....   | 2            | 2            | 4            |
| Hygiene und Umweltmedizin. ....  | -            | 2            | 2            |
| Innere Medizin. ....   | 291          | 184          | 475          |
| darunter   |              |              |              |
| Angiologie. ....   | 10           | 4            | 14           |
| Endokrinologie. ....   | 3            | -            | 3            |
| Gastroenterologie. ....  | 34           | 11           | 45           |
| Hämatologie und internistische Onkologie. ....                         | 10           | 7            | 17           |
| Kardiologie. ....  | 61           | 24           | 85           |
| Klinische Geriatrie. ....  | 8            | 10           | 18           |
| Nephrologie. ....  | 4            | 2            | 6            |
| Pneumologie. ....  | 13           | 8            | 21           |
| Rheumatologie. ....  | 5            | 2            | 7            |



### Noch: 4. Hauptamtliche Ärzte in Krankenhäusern am 31.12.2009 nach Geschlecht und Gebiets- bzw. Schwerpunktbezeichnungen

| Stichtag<br>—<br>Gebiets-/Schwerpunktbezeichnung<br>—<br>Weiterbildung | Männlich | Weiblich | Insgesamt |
|--|----------|----------|-----------|
| Kinderchirurgie . . . . .  | 7        | 7        | 14        |
| Kinderheilkunde . . . . .  | 45       | 60       | 105       |
| darunter   |          |          |           |
| Kinderkardiologie . . . . .  | 2        | 1        | 3         |
| Neonatologie . . . . .   | 7        | 10       | 17        |
| Kinder- und Jugendpsychiatrie, -psychotherapie . .                     | 12       | 11       | 23        |
| Klinische Pharmakologie . . . . .                                      | -        | -        | -         |
| Laboratoriumsmedizin . . . . .   | 4        | 2        | 6         |
| Mikrobiologie und Infektionsepidemiologie . . .                        | 3        | 4        | 7         |
| Mund-Kiefer-Gesichtschirurgie . . . . .                                | 9        | 2        | 11        |
| Nervenheilkunde . . . . .  | -        | 2        | 2         |
| Neurochirurgie . . . . .   | 35       | 6        | 41        |
| Neurologie . . . . .   | 53       | 27       | 80        |
| Neuropathologie . . . . .  | 1        | -        | 1         |
| Nuklearmedizin . . . . .   | 8        | 5        | 13        |
| Öffentliches Gesundheitswesen . . . . .                                | -        | 1        | 1         |
| Orthopädie . . . . .   | 64       | 21       | 85        |
| darunter   |          |          |           |
| Rheumatologie . . . . .  | 4        | 2        | 6         |
| Pathologie . . . . .   | 11       | 5        | 16        |
| Pharmakologie und Toxikologie . . . . .                                | 2        | -        | 2         |
| Phoniatrie und Pädaudiologie . . . . .                                 | -        | 1        | 1         |
| Physikalische und Rehabilitative Medizin . . . .                       | 5        | 2        | 7         |
| Physiologie . . . . .  | 5        | -        | 5         |
| Psychiatrie und Psychotherapie . . . . .                               | 53       | 47       | 100       |
| Psychotherapeutische Medizin . . . . .                                 | 3        | -        | 3         |
| Rechtsmedizin . . . . .  | 4        | 4        | 8         |
| Strahlentherapie . . . . .   | 9        | 15       | 24        |
| Transfusionsmedizin . . . . .  | 1        | 6        | 7         |
| Urologie . . . . .   | 49       | 10       | 59        |
| Ärzte mit abgeschlossener Weiterbildung . . . . .                      | 1 483    | 848      | 2 331     |
| Ärzte ohne bzw. in einer ersten Weiterbildung . .                      | 747      | 925      | 1 672     |
| Außerdem:  |          |          |           |
| Zahnärzte . . . . .  | 6        | 5        | 11        |
| Belegärzte (nicht hauptamtlich) . . . . .                              | .        | .        | 30        |
| Vollkräfte im Jahresdurchschnitt                                       |          |          |           |
| Hauptamtliche Ärzte . . . . .  | .        | .        | 3 807     |
| Ärzte ohne direktes Beschäftigungsverhältnis . .                       | .        | .        | 80        |

## 5. Nichtärztliches Personal in Krankenhäusern am 31.12.2009 nach Geschlecht, Personalgruppen und Berufsbezeichnungen

| Stichtag<br>—<br>Personalgruppe<br>Berufsbezeichnung              | Männlich     | Weiblich      | Insgesamt     | Darunter<br>Teilzeitbeschäftigte/<br>geringfügige<br>Beschäftigte |
|---|--------------|---------------|---------------|---|
| 31.12.2005. ....  | 3 518        | 18 533        | 22 051        | 7 494   |
| 31.12.2006. ....  | 3 572        | 18 560        | 22 132        | 7 682   |
| 31.12.2007. ....  | 3 638        | 18 910        | 22 548        | 8 183   |
| 31.12.2008. ....  | 3 660        | 19 084        | 22 744        | 8 346   |
| <b>31.12.2009. ....</b>   | <b>3 793</b> | <b>19 218</b> | <b>23 011</b> | <b>8 486</b>  |
| Pflegedienst. ....  | 1 130        | 9 478         | 10 608        | 3 867   |
| darunter in der Psychiatrie tätig. ....                           | 289          | 1 089         | 1 378         | 437   |
| davon   |              |               |               |   |
| Gesundheits- und Kranken-<br>pfleger/-innen. ....                 | 932          | 7 920         | 8 852         | 3 137   |
| darunter in der Psychiatrie tätig. ....                           | 199          | 877           | 1 076         | 340   |
| Krankenpflegehelfer/-innen. ....                                  | 64           | 329           | 393           | 173   |
| darunter in der Psychiatrie tätig. ....                           | 7            | 27            | 34            | 13  |
| Gesundheits- und Kinderkranken-<br>pfleger/-innen. ....           | 15           | 893           | 908           | 357   |
| darunter in der Psychiatrie tätig. ....                           | 15           | 128           | 143           | 49  |
| sonstige Pflegepersonen<br>(ohne/mit staatliche(r) Prüfung). .... | 119          | 336           | 455           | 200   |
| darunter in der Psychiatrie tätig. ....                           | 68           | 57            | 125           | 35  |
| Medizinisch-technischer Dienst. ....                              | 450          | 3 842         | 4 292         | 1 716   |
| davon   |              |               |               |   |
| Medizinisch-technische<br>Assistenten/-innen. ....                | 5            | 86            | 91            | 32  |
| Medizinisch-technische Radiologie-<br>assistenten/-innen. ....    | 31           | 498           | 529           | 171   |
| Medizinisch-technische Laboratoriums-<br>assistenten/-innen. .... | 11           | 516           | 527           | 246   |
| Apothekenpersonal. ....   | 32           | 207           | 239           | 86  |
| davon   |              |               |               |   |
| Apotheker/-innen. ....  | 20           | 37            | 57            | 11  |
| Pharmazeutisch-technische<br>Assistenten/-innen. ....             | 8            | 80            | 88            | 37  |
| sonstiges Apothekenpersonal. ....                                 | 4            | 90            | 94            | 38  |
| Krankengymnasten/-innen, Physio-<br>therapeuten/-innen. ....      | 69           | 557           | 626           | 287   |
| Masseure/-innen und medizinische<br>Bademeister/-innen. ....      | 8            | 36            | 44            | 30  |
| Logopäden/-innen. ....  | 5            | 30            | 35            | 12  |
| Heilpädagogen/-innen. ....  | -            | 6             | 6             | 4   |
| Psychologen/-innen und<br>Psychotherapeuten/-innen. ....          | 33           | 181           | 214           | 108   |
| Diätassistenten/-innen. ....                                      | 1            | 46            | 47            | 21  |
| Sozialarbeiter/-innen. ....                                       | 9            | 168           | 177           | 79  |
| sonstiges medizinisch-technisches<br>Personal. ....               | 246          | 1 511         | 1 757         | 640   |

### Noch: 5. Nichtärztliches Personal in Krankenhäusern am 31.12.2009 nach Geschlecht, Personalgruppen und Berufsbezeichnungen

| Stichtag<br>—<br>Personalgruppe<br>Berufsbezeichnung                    | Männlich     | Weiblich      | Insgesamt     | Darunter<br>Teilzeitbeschäftigte/<br>geringfügig<br>Beschäftigte |
|---|--------------|---------------|---------------|--|
| Funktionsdienst . . . . .   | 372          | 2 945         | 3 317         | 1 285  |
| davon   |              |               |               |  |
| Personal im Operationsdienst . . . . .                                  | 108          | 777           | 885           | 260  |
| Personal in der Anästhesie . . . . .                                    | 73           | 478           | 551           | 166  |
| Personal in der Funktionsdiagnostik . . . . .                           | 15           | 328           | 343           | 128  |
| Personal in der Endoskopie . . . . .                                    | 4            | 116           | 120           | 44   |
| Personal in der Ambulanz und<br>in Polikliniken . . . . .               | 50           | 469           | 519           | 206  |
| fest angestellte Hebammen/<br>Entbindungspfleger . . . . .              | -            | 193           | 193           | 128  |
| Beschäftigungs-/Arbeits- und<br>Ergotherapeuten/-innen . . . . .        | 32           | 208           | 240           | 137  |
| Krankentransportdienst . . . . .  | 12           | 2             | 14            | 8  |
| sonstiges Personal im Funktionsdienst . . . . .                         | 78           | 374           | 452           | 208  |
| Klinisches Hauspersonal . . . . .                                       | 11           | 314           | 325           | 265  |
| Wirtschafts- und Versorgungsdienst . . . . .                            | 443          | 784           | 1 227         | 569  |
| Technischer Dienst . . . . .  | 452          | 39            | 491           | 103  |
| Verwaltungsdienst . . . . .   | 344          | 1 465         | 1 809         | 585  |
| Sonderdienste . . . . .   | 25           | 106           | 131           | 57   |
| Sonstiges Personal . . . . .  | 566          | 245           | 811           | 39   |
| darunter Zivildienstleistende . . . . .                                 | 480          | -             | 480           | -  |
| <b>Insgesamt . . . . .</b>  | <b>3 793</b> | <b>19 218</b> | <b>23 011</b> | <b>8 486</b>   |
| darunter  |              |               |               |  |
| Personal mit Pflegeberuf und<br>abgeschlossener Weiterbildung . . . . . | 270          | 2 310         | 2 580         | 678  |
| Hygienefachpersonal . . . . .   | 3            | 32            | 35            | 8  |
| Außerdem:   |              |               |               |  |
| Personal der Ausbildungsstätten . . . . .                               | 11           | 32            | 43            | 16   |
| Beleghebammen/-entbindungspfleger . . . . .                             | -            | 77            | 77            | .  |
| Schüler/-innen, Auszubildende . . . . .                                 | 343          | 1 292         | 1 635         | -  |
| darunter in der<br>Gesundheits- und Krankenpflege . . . . .             | 286          | 1 119         | 1 405         | -  |

## 6. Bettenausstattung der Krankenhäuser im Jahresdurchschnitt

| Lfd.<br>Nr. | Jahresdurchschnitt<br>—<br>Kreisfreie Stadt<br>Landkreis | Kranken-<br>häuser<br>am 31.12. | Davon mit ... bis unter ... Betten |           |           |                 |
|-------------|--|---------------------------------|------------------------------------|-----------|-----------|-----------------|
|             |  |                                 | unter<br>100                       | 100 - 200 | 200 - 500 | 500<br>und mehr |
| 1           | 1991.....  | 69                              | 16                                 | 13        | 27        | 13              |
| 2           | 1992.....  | 66                              | 15                                 | 12        | 28        | 11              |
| 3           | 1993.....  | 65                              | 15                                 | 12        | 27        | 11              |
| 4           | 1994.....  | 63                              | 15                                 | 9         | 29        | 10              |
| 5           | 1995.....  | 60                              | 14                                 | 8         | 28        | 10              |
| 6           | 1996.....  | 57                              | 10                                 | 9         | 28        | 10              |
| 7           | 1997.....  | 57                              | 10                                 | 9         | 29        | 9               |
| 8           | 1998.....  | 56                              | 11                                 | 10        | 25        | 10              |
| 9           | 1999.....  | 53                              | 8                                  | 10        | 25        | 10              |
| 10          | 2000.....  | 53                              | 8                                  | 11        | 24        | 10              |
| 11          | 2001.....  | 53                              | 9                                  | 10        | 24        | 10              |
| 12          | 2002.....  | 49                              | 9                                  | 6         | 23        | 11              |
| 13          | 2003.....  | 49                              | 10                                 | 6         | 22        | 11              |
| 14          | 2004.....  | 50                              | 11                                 | 7         | 21        | 11              |
| 15          | 2005.....  | 46                              | 11                                 | 5         | 18        | 12              |
| 16          | 2006.....  | 45                              | 10                                 | 6         | 19        | 10              |
| 17          | 2007.....  | 44                              | 10                                 | 7         | 16        | 11              |
| 18          | 2008.....  | 43                              | 10                                 | 6         | 15        | 12              |
| 19          | 2009.....  | 42                              | 9                                  | 6         | 15        | 12              |
| 20          | Stadt Erfurt .....                                       | 2                               | -                                  | -         | 1         | 1               |
| 21          | Stadt Gera .....   | 1                               | -                                  | -         | -         | 1               |
| 22          | Stadt Jena.....  | 1                               | -                                  | -         | -         | 1               |
| 23          | Stadt Suhl .....   | 1                               | -                                  | -         | -         | 1               |
| 24          | Stadt Weimar.....  | 1                               | -                                  | -         | -         | 1               |
| 25          | Stadt Eisenach.....                                      | 1                               | -                                  | -         | 1         | -               |
| 26          | Eichsfeld .....  | 1                               | -                                  | -         | 1         | -               |
| 27          | Nordhausen .....   | 3                               | 1                                  | 1         | -         | 1               |
| 28          | Wartburgkreis .....                                      | 3                               | 2                                  | -         | 1         | -               |
| 29          | Unstrut-Hainich-Kreis.....                               | 3                               | 1                                  | -         | 1         | 1               |
| 30          | Kyffhäuserkreis .....                                    | 1                               | -                                  | -         | -         | 1               |
| 31          | Schmalkalden-Meiningen.....                              | 3                               | 1                                  | 1         | -         | 1               |
| 32          | Gotha .....  | 2                               | -                                  | -         | 2         | -               |
| 33          | Sömmerda .....   | -                               | -                                  | -         | -         | -               |
| 34          | Hildburghausen .....                                     | 2                               | -                                  | -         | 2         | -               |
| 35          | Ilm-Kreis .....  | 2                               | -                                  | 1         | 1         | -               |
| 36          | Weimarer Land .....                                      | 3                               | -                                  | 1         | 1         | 1               |
| 37          | Sonneberg .....  | 1                               | -                                  | -         | 1         | -               |
| 38          | Saalfeld-Rudolstadt.....                                 | 3                               | 2                                  | -         | -         | 1               |
| 39          | Saale-Holzland-Kreis .....                               | 2                               | -                                  | -         | 2         | -               |
| 40          | Saale-Orla-Kreis .....                                   | 1                               | -                                  | 1         | -         | -               |
| 41          | Greiz .....  | 3                               | 1                                  | 1         | 1         | -               |
| 42          | Altenburger Land .....                                   | 2                               | 1                                  | -         | -         | 1               |
| 43          | Kreisfreie Städte zusammen ..                            | 7                               | -                                  | -         | 2         | 5               |
| 44          | Landkreise zusammen .....                                | 35                              | 9                                  | 6         | 13        | 7               |

1) bis 2006 einschließlich Geriatrie — 2) bis 2001 nur Psychiatrie

## 2009 nach ausgewählten Fachabteilungen und Kreisen

| Aufgestellte Betten |                           | Darunter     |   |                                 |                      |            |   | Lfd. Nr.  |
|---------------------|---------------------------|--------------|---|---------------------------------|----------------------|------------|---|-----------|
| insgesamt           | je 100000 der Bevölkerung | Chirurgie    | Frauen-<br>heilkunde<br>und<br>Geburtshilfe | Innere<br>Medizin <sup>1)</sup> | Kinder-<br>heilkunde | Orthopädie | Psychiatrie<br>und<br>Psycho-<br>therapie <sup>2)</sup> |           |
| 22 768              | 882,5                     | 5 229        | 2 809                                       | 6 908                           | 1 622                | 1 004      | 1 921   | 1         |
| 21 810              | 854,6                     | 5 115        | 2 451                                       | 6 842                           | 1 441                | 1 032      | 1 836   | 2         |
| 20 603              | 811,9                     | 4 938        | 2 188                                       | 6 594                           | 1 225                | 1 026      | 1 711   | 3         |
| 19 282              | 763,8                     | 4 701        | 1 941                                       | 6 272                           | 1 034                | 1 071      | 1 355   | 4         |
| 19 094              | 760,5                     | 4 591        | 1 908                                       | 6 229                           | 1 040                | 1 075      | 1 420   | 5         |
| 19 052              | 763,1                     | 4 640        | 1 862                                       | 6 216                           | 1 003                | 1 053      | 1 359   | 6         |
| 18 803              | 756,8                     | 4 628        | 1 777                                       | 6 288                           | 980                  | 1 066      | 1 242   | 7         |
| 18 404              | 745,1                     | 4 453        | 1 725                                       | 6 161                           | 937                  | 1 119      | 1 256   | 8         |
| 17 955              | 731,2                     | 4 365        | 1 605                                       | 5 974                           | 865                  | 1 058      | 1 333   | 9         |
| 17 593              | 720,9                     | 4 279        | 1 533                                       | 5 865                           | 802                  | 1 048      | 1 298   | 10        |
| 17 250              | 712,5                     | 4 240        | 1 480                                       | 5 612                           | 767                  | 1 037      | 1 293   | 11        |
| 16 979              | 706,9                     | 3 761        | 1 437                                       | 5 579                           | 734                  | 1 013      | 1 308   | 12        |
| 16 917              | 710,1                     | 3 616        | 1 409                                       | 5 652                           | 746                  | 988        | 1 333   | 13        |
| 16 759              | 708,8                     | 3 481        | 1 296                                       | 5 663                           | 729                  | 997        | 1 416   | 14        |
| 16 638              | 709,5                     | 3 390        | 1 379                                       | 5 544                           | 723                  | 1 014      | 1 439   | 15        |
| 16 142              | 694,9                     | 3 286        | 1 172                                       | 5 489                           | 727                  | 986        | 1 421   | 16        |
| 15 984              | 694,9                     | 3 219        | 1 108                                       | 5 056                           | 683                  | 986        | 1 464   | 17        |
| 15 954              | 700,4                     | 3 179        | 1 061                                       | 5 043                           | 689                  | 980        | 1 458   | 18        |
| <b>16 080</b>       | <b>712,3</b>              | <b>3 250</b> | <b>1 038</b>                                | <b>5 069</b>                    | <b>695</b>           | <b>952</b> | <b>1 517</b>  | <b>19</b> |
| 1 604               | 789,2                     | 246          | 94  | 419                             | 85                   | 57         | 152   | 20        |
| 923                 | 920,1                     | 221          | 76  | 307                             | 39                   | -          | 62  | 21        |
| 1 411               | 1 362,8                   | 174          | 80  | 369                             | 99                   | -          | 139   | 22        |
| 645                 | 1 620,1                   | 116          | 50  | 184                             | 44                   | 40         | -   | 23        |
| 560                 | 863,5                     | 133          | 60  | 170                             | 42                   | -          | 75  | 24        |
| 396                 | 922,8                     | 120          | 29  | 195                             | 33                   | -          | -   | 25        |
| 470                 | 441,2                     | 133          | 38  | 221                             | 24                   | -          | -   | 26        |
| 1 022               | 1 127,4                   | 160          | 59  | 291                             | 70                   | 90         | 65  | 27        |
| 482                 | 363,3                     | 96           | 36  | 131                             | 20                   | -          | 98  | 28        |
| 1 063               | 965,9                     | 193          | 50  | 208                             | 34                   | 30         | 346   | 29        |
| 546                 | 656,0                     | 244          | 46  | 208                             | 14                   | -          | -   | 30        |
| 871                 | 660,1                     | 184          | 73  | 252                             | 20                   | 54         | -   | 31        |
| 571                 | 409,6                     | 138          | 76  | 238                             | 41                   | 49         | -   | 32        |
| -                   | -                         | -            | -   | -                               | -                    | -          | -   | 33        |
| 512                 | 750,3                     | 79           | 24  | 105                             | -                    | -          | 224   | 34        |
| 611                 | 540,6                     | 133          | 64  | 229                             | 20                   | 125        | -   | 35        |
| 1 149               | 1 347,7                   | 252          | 27  | 433                             | 20                   | 198        | -   | 36        |
| 387                 | 635,2                     | 114          | 29  | 204                             | -                    | 40         | -   | 37        |
| 1 006               | 845,3                     | 198          | 53  | 359                             | 35                   | 41         | 110   | 38        |
| 656                 | 746,6                     | 33           | -   | 66                              | -                    | 228        | 177   | 39        |
| 120                 | 134,5                     | 33           | 26  | 61                              | -                    | -          | -   | 40        |
| 439                 | 399,7                     | 94           | 13  | 151                             | 24                   | -          | -   | 41        |
| 636                 | 630,0                     | 156          | 35  | 268                             | 31                   | -          | 69  | 42        |
| <b>5 539</b>        | <b>998,6</b>              | <b>1 010</b> | <b>389</b>                                  | <b>1 644</b>                    | <b>342</b>           | <b>97</b>  | <b>428</b>  | <b>43</b> |
| <b>10 541</b>       | <b>619,0</b>              | <b>2 240</b> | <b>649</b>                                  | <b>3 425</b>                    | <b>353</b>           | <b>855</b> | <b>1 089</b>  | <b>44</b> |

## 7. Bettenausstattung der Vorsorge- oder Rehabilitationseinrichtungen im Jahresdurchschnitt 2009 nach Einrichtungstypen

| Jahresdurchschnitt<br>—<br>Einrichtungstyp            | Einrichtungen<br>insgesamt<br>am 31.12. | Aufgestellte Betten<br>insgesamt | Darunter<br>Notfallbetten |
|---|---|----------------------------------|---------------------------|
| 2005.....   | 36                                      | 6 228                            | 28                        |
| 2006.....   | 36                                      | 6 144                            | 26                        |
| 2007.....   | 36                                      | 6 136                            | 26                        |
| 2008.....   | 36                                      | 6 158                            | 19                        |
| <b>2009.....</b>                                      | <b>36</b>                               | <b>6 076</b>                     | <b>19</b>                 |
| <b>Einrichtungen<br/>mit ... bis unter ... Betten</b> |   |                                  |                           |
| unter 100.....  | 9                                       | 588                              | -                         |
| 100 - 150.....  | 8                                       | 1 027                            | 9                         |
| 150 - 200.....  | 5                                       | 910                              | 2                         |
| 200 - 250.....  | 9                                       | 2 108                            | 7                         |
| 250 und mehr.....                                     | 5                                       | 1 443                            | 1                         |
| <b>Art des Trägers der Einrichtung</b>                |   |                                  |                           |
| Öffentlich.....                                       | 1                                       | 196                              | -                         |
| Freigemeinnützig.....                                 | 9                                       | 788                              | -                         |
| Privat.....   | 26                                      | 5 092                            | 19                        |

## 8. Hauptamtliche Ärzte in Vorsorge- oder Rehabilitationseinrichtungen am 31.12.2009

| Stichtag<br>—<br>Ausgewählte Gebietsbezeichnung<br>—<br>Weiterbildung | Männlich   | Weiblich   | Insgesamt  |
|---|------------|------------|------------|
| 31.12.2005.....   | 139        | 163        | 302        |
| 31.12.2006.....   | 134        | 155        | 289        |
| 31.12.2007.....   | 138        | 164        | 302        |
| 31.12.2008.....   | 140        | 152        | 292        |
| <b>31.12.2009.....</b>  | <b>140</b> | <b>154</b> | <b>294</b> |
| Allgemeinmedizin.....   | 7          | 11         | 18         |
| Innere Medizin.....   | 29         | 30         | 59         |
| Kinderheilkunde.....  | 4          | 8          | 12         |
| Neurologie.....   | 10         | 16         | 26         |
| Orthopädie.....   | 39         | 10         | 49         |
| Physikalische und Rehabilitative Medizin.....                         | 2          | 8          | 10         |
| Ärzte mit abgeschlossener Weiterbildung.....                          | 117        | 109        | 226        |
| Ärzte ohne bzw. in einer ersten Weiterbildung.....                    | 23         | 45         | 68         |
| <b>Vollkräfte im Jahresdurchschnitt</b>                               |            |            |            |
| Hauptamtliche Ärzte.....  | .          | .          | 263        |
| Ärzte ohne direktes Beschäftigungsverhältnis.....                     | .          | .          | 18         |

XIV

## 9. Nichtärztliches Personal in Vorsorge- oder Rehabilitationseinrichtungen am 31.12.2009 nach Geschlecht, Personalgruppen und Berufsbezeichnungen

| Stichtag<br>—<br>Personalgruppe<br>Berufsbezeichnung             | Männlich   | Weiblich     | Insgesamt    | Darunter<br>Teilzeitbeschäftigte/<br>geringfügig<br>Beschäftigte |
|--|------------|--------------|--------------|--|
| 31.12.2005.....  | 505        | 2 395        | 2 900        | 846  |
| 31.12.2006.....  | 500        | 2 375        | 2 875        | 888  |
| 31.12.2007.....  | 525        | 2 417        | 2 942        | 936  |
| 31.12.2008.....  | 528        | 2 466        | 2 994        | 1 032  |
| <b>31.12.2009.....</b>   | <b>523</b> | <b>2 457</b> | <b>2 980</b> | <b>983</b>   |
| Pflegedienst.....  | 40         | 698          | 738          | 208  |
| davon  |            |              |              |  |
| Gesundheits- und Kranken-<br>pfleger/-innen.....                 | 28         | 573          | 601          | 164  |
| Krankenpflegehelfer/-innen.....                                  | 11         | 81           | 92           | 23   |
| Gesundheits- und Kinderkranken-<br>pfleger/-innen.....           | -          | 19           | 19           | 14   |
| sonstige Pflegepersonen<br>(ohne/mit staatliche(r) Prüfung)..... | 1          | 25           | 26           | 7  |
| Medizinisch-technischer Dienst.....                              | 143        | 798          | 941          | 342  |
| davon  |            |              |              |  |
| Medizinisch-technische<br>Assistenten/-innen.....                | -          | 20           | 20           | 8  |
| Medizinisch-technische Radiologie-<br>assistenten/-innen.....    | -          | 14           | 14           | 6  |
| Medizinisch-technische Laboratoriums-<br>assistenten/-innen..... | -          | 8            | 8            | 3  |
| Krankengymnasten/-innen,<br>Physiotherapeuten/-innen.....        | 52         | 276          | 328          | 117  |
| Masseure/-innen und medizinische<br>Bademeister/-innen.....      | 16         | 75           | 91           | 30   |
| Logopäden/-innen.....  | -          | 25           | 25           | 10   |
| Heilpädagogen/-innen.....  | -          | 9            | 9            | 6  |
| Psychologen/-innen und Psycho-<br>therapeuten/-innen.....        | 34         | 108          | 142          | 40   |
| Diätassistenten/-innen.....                                      | 2          | 53           | 55           | 21   |
| Sozialarbeiter/-innen.....                                       | 17         | 73           | 90           | 34   |
| sonstiges medizinisch-technisches<br>Personal.....               | 22         | 137          | 159          | 67   |

Noch: 9. Nichtärztliches Personal in Vorsorge- oder Rehabilitationseinrichtungen am  
31.12.2009 nach Geschlecht, Personalgruppen und Berufsbezeichnungen

| Stichtag<br>Personalgruppe<br>Berufsbezeichnung                         | Männlich   | Weiblich     | Insgesamt    | Darunter<br>Teilzeitbeschäftigte/<br>geringfügig<br>Beschäftigte |
|---|------------|--------------|--------------|--|
| Funktionsdienst . . . . .   | 34         | 185          | 219          | 86   |
| davon   |            |              |              |  |
| Personal in der Funktionsdiagnostik . . .                               | -          | 8            | 8            | 4  |
| Personal in der Endoskopie . . . . .                                    | -          | -            | -            | -  |
| Beschäftigungs-/Arbeits- und Ergo-<br>therapeuten/-innen . . . . .      | 30         | 135          | 165          | 57   |
| sonstiges Personal im Funktionsdienst .                                 | 4          | 42           | 46           | 25   |
| Klinisches Hauspersonal . . . . .                                       | 4          | 84           | 88           | 63   |
| Wirtschafts- und Versorgungsdienst . . .                                | 49         | 302          | 351          | 133  |
| Technischer Dienst . . . . .  | 99         | 4            | 103          | 16   |
| Verwaltungsdienst . . . . .   | 48         | 294          | 342          | 100  |
| Sonderdienste . . . . .   | 5          | 21           | 26           | 10   |
| Sonstiges Personal . . . . .  | 101        | 71           | 172          | 25   |
| darunter Zivildienstleistende . . . . .                                 | 86         | -            | 86           | -  |
| <b>Insgesamt . . . . .</b>  | <b>523</b> | <b>2 457</b> | <b>2 980</b> | <b>983</b>   |
| darunter  |            |              |              |  |
| Personal mit Pflegeberuf und<br>abgeschlossener Weiterbildung . . . . . | 8          | 86           | 94           | 10   |
| Hygienefachpersonal . . . . .   | -          | 4            | 4            | -  |
| Außerdem:   |            |              |              |  |
| Schüler/-innen, Auszubildende . . . . .                                 | 31         | 73           | 104          | -  |
| darunter in der Gesundheits- und/oder<br>Krankenpflege . . . . .        | -          | -            | -            | -  |



## 10. Bettenausstattung der Vorsorge- oder Rehabilitationseinrichtungen im Jahresdurchschnitt 2009 nach Kreisen

| Jahresdurchschnitt<br>—<br>Kreisfreie Stadt<br>Landkreis | Einrich-<br>tungen<br>insgesamt<br>am 31.12. | Davon mit ... bis unter ... Betten |          |           |                 | Aufge-<br>stellte<br>Betten<br>insgesamt | Darunter                        |              |
|--|--|------------------------------------|----------|-----------|-----------------|--|---------------------------------|--------------|
|  |  | unter 50                           | 50 - 100 | 100 - 200 | 200<br>und mehr |  | Innere<br>Medizin <sup>1)</sup> | Orthopädie   |
| 1991.....  | 32   | 15                                 | 7        | 8         | 2               | 2 577                                    | 911                             | 68           |
| 1992.....  | 34   | 11                                 | 11       | 9         | 3               | 3 016                                    | 1 034                           | 162          |
| 1993.....  | 36   | 12                                 | 10       | 13        | 1               | 3 189                                    | 1 170                           | 487          |
| 1994.....  | 37   | 8                                  | 10       | 11        | 8               | 4 476                                    | 1 424                           | 1 054        |
| 1995.....  | 37   | 6                                  | 12       | 9         | 10              | 5 073                                    | 1 671                           | 1 463        |
| 1996.....  | 39   | 7                                  | 10       | 9         | 13              | 5 688                                    | 1 687                           | 1 632        |
| 1997.....  | 41   | 4                                  | 11       | 10        | 16              | 6 548                                    | 1 843                           | 1 915        |
| 1998.....  | 42   | 7                                  | 7        | 8         | 20              | 6 818                                    | 2 025                           | 1 973        |
| 1999.....  | 41   | 7                                  | 7        | 8         | 19              | 6 601                                    | 1 932                           | 1 785        |
| 2000.....  | 41   | 5                                  | 8        | 9         | 19              | 6 809                                    | 1 845                           | 1 807        |
| 2001.....  | 40   | 4                                  | 8        | 10        | 18              | 6 658                                    | 1 790                           | 1 810        |
| 2002.....  | 37   | 3                                  | 7        | 9         | 18              | 6 472                                    | 1 703                           | 1 836        |
| 2003.....  | 37   | 3                                  | 8        | 9         | 17              | 6 302                                    | 2 045                           | 1 822        |
| 2004.....  | 37   | 2                                  | 8        | 10        | 17              | 6 306                                    | 1 873                           | 1 948        |
| 2005.....  | 36   | 2                                  | 7        | 11        | 16              | 6 228                                    | 1 855                           | 1 974        |
| 2006.....  | 36   | 2                                  | 7        | 12        | 15              | 6 144                                    | 1 815                           | 1 969        |
| 2007.....  | 36   | 2                                  | 7        | 13        | 14              | 6 136                                    | 1 762                           | 2 045        |
| 2008.....  | 36   | 1                                  | 8        | 13        | 14              | 6 158                                    | 1 635                           | 2 044        |
| <b>2009.....</b>   | <b>36</b>                                    | <b>1</b>                           | <b>8</b> | <b>13</b> | <b>14</b>       | <b>6 076</b>                             | <b>1 516</b>                    | <b>1 945</b> |
| Stadt Erfurt .....                                       | -  | -                                  | -        | -         | -               | -  | -                               | -            |
| Stadt Gera .....   | -  | -                                  | -        | -         | -               | -  | -                               | -            |
| Stadt Jena .....   | -  | -                                  | -        | -         | -               | -  | -                               | -            |
| Stadt Suhl .....   | -  | -                                  | -        | -         | -               | -  | -                               | -            |
| Stadt Weimar.....  | 1  | 1                                  | -        | -         | -               | 22                                       | -                               | -            |
| Stadt Eisenach.....                                      | -  | -                                  | -        | -         | -               | -  | -                               | -            |
| Eichsfeld .....  | 3  | -                                  | 2        | -         | 1               | 357                                      | 66                              | 159          |
| Nordhausen .....   | 1  | -                                  | 1        | -         | -               | 70                                       | -                               | -            |
| Wartburgkreis .....                                      | 7  | -                                  | 1        | 1         | 5               | 1 578                                    | 250                             | 540          |
| Unstrut-Hainich-Kreis.....                               | 2  | -                                  | -        | -         | 2               | 459                                      | 1                               | 216          |
| Kyffhäuserkreis.....                                     | 2  | -                                  | -        | 2         | -               | 328                                      | -                               | 78           |
| Schmalkalden-Meiningen ..                                | -  | -                                  | -        | -         | -               | -  | -                               | -            |
| Gotha .....  | 2  | -                                  | -        | 1         | 1               | 442                                      | 345                             | 97           |
| Sömmerda .....   | -  | -                                  | -        | -         | -               | -  | -                               | -            |
| Hildburghausen .....                                     | 4  | -                                  | -        | 2         | 2               | 762                                      | 324                             | 261          |
| Ilm-Kreis .....  | -  | -                                  | -        | -         | -               | -  | -                               | -            |
| Weimarer Land .....                                      | 4  | -                                  | -        | 3         | 1               | 716                                      | 484                             | 117          |
| Sonneberg .....  | 2  | -                                  | 2        | -         | -               | 137                                      | -                               | -            |
| Saalfeld-Rudolstadt.....                                 | 3  | -                                  | 1        | 2         | -               | 355                                      | 46                              | 70           |
| Saale-Holzland-Kreis .....                               | 3  | -                                  | -        | 2         | 1               | 527                                      | -                               | 230          |
| Saale-Orla-Kreis .....                                   | 2  | -                                  | 1        | -         | 1               | 323                                      | -                               | 177          |
| Greiz .....  | -  | -                                  | -        | -         | -               | -  | -                               | -            |
| Altenburger Land .....                                   | -  | -                                  | -        | -         | -               | -  | -                               | -            |
| <b>Kreisfreie Städte<br/>zusammen .....</b>              | <b>1</b>                                     | <b>1</b>                           | <b>-</b> | <b>-</b>  | <b>-</b>        | <b>22</b>                                | <b>-</b>                        | <b>-</b>     |
| <b>Landkreise zusammen ...</b>                           | <b>35</b>                                    | <b>-</b>                           | <b>8</b> | <b>13</b> | <b>14</b>       | <b>6 054</b>                             | <b>1 516</b>                    | <b>1 945</b> |

XIV

1) bis 2006 einschließlich Geriatrie

**11. Aus Krankenhäusern entlassene vollstationäre Patienten <sup>\*)</sup>**

| ICD-10    | Diagnosekapitel  | 2005           |
|-----------|--|----------------|
| A00 - B99 | Bestimmte infektiöse und parasitäre Krankheiten (Kapitel I) . . . . .  | 11 787         |
| C00 - D48 | Neubildungen (Kapitel II) . . . . .  | 61 943         |
| D50 - D90 | Krankheiten des Blutes und der blutbildenden Organe sowie bestimmte Störungen mit Beteiligung des Immunsystems (Kapitel III) . . . . . | 3 536          |
| E00 - E90 | Endokrine, Ernährungs- und Stoffwechselkrankheiten (Kapitel IV) . . . . .  | 16 878         |
| F00 - F99 | Psychische und Verhaltensstörungen (Kapitel V) . . . . .   | 27 880         |
| G00 - G99 | Krankheiten des Nervensystems (Kapitel VI) . . . . .   | 26 021         |
| H00 - H59 | Krankheiten des Auges und der Augenanhangsgebilde (Kapitel VII) . . . . .  | 8 940          |
| H60 - H95 | Krankheiten des Ohres und des Warzenfortsatzes (Kapitel VIII) . . . . .  | 4 342          |
| I00 - I99 | Krankheiten des Kreislaufsystems (Kapitel IX) . . . . .  | 84 639         |
| J00 - J99 | Krankheiten des Atmungssystems (Kapitel X) . . . . .   | 30 582         |
| K00 - K93 | Krankheiten des Verdauungssystems (Kapitel XI) . . . . .   | 53 332         |
| L00 - L99 | Krankheiten der Haut und der Unterhaut (Kapitel XII) . . . . .   | 7 437          |
| M00 - M99 | Krankheiten des Muskel-Skelett-Systems und des Bindegewebes (Kapitel XIII) . . . . .   | 44 455         |
| N00 - N99 | Krankheiten des Urogenitalsystems (Kapitel XIV) . . . . .  | 26 061         |
| O00 - O99 | Schwangerschaft, Geburt und Wochenbett (Kapitel XV) . . . . .  | 22 861         |
| P00 - P96 | Bestimmte Zustände, die ihren Ursprung in der Perinatalperiode haben (Kapitel XVI) . . . . .   | 3 428          |
| Q00 - Q99 | Angeborene Fehlbildungen, Deformitäten und Chromosomenanomalien (Kapitel XVII) . . . . .   | 2 592          |
| R00 - R99 | Symptome und abnorme klinische und Laborbefunde, die anderenorts nicht klassifiziert sind (Kapitel XVIII) . . . . .                    | 15 253         |
| S00 - T98 | Verletzungen, Vergiftungen und bestimmte andere Folgen äußerer Ursachen (Kapitel XIX) . . . . .  | 51 838         |
| Z00 - Z99 | Faktoren, die den Gesundheitszustand beeinflussen und zur Inanspruchnahme des Gesundheitswesens führen (Kapitel XXI) . . . . .         | 16 244         |
| U00 - U99 | Schlüsselnummern für besondere Zwecke (Kapitel XXII) . . . . .   | .              |
|           | Ohne Diagnoseangabe . . . . .  | -              |
|           | <b>Insgesamt . . . . .</b>   | <b>520 049</b> |
|           | darunter Sterbefälle . . . . .   | 11 851         |

**XIV**

\*) einschließlich Sterbefälle

**ohne Stundenfälle 2005 bis 2009 nach Diagnosekapiteln**

| 2006           | 2007           | 2008           | 2009           | Davon          |                | ICD-10    |
|----------------|----------------|----------------|----------------|----------------|----------------|-----------|
|                |                |                |                | männlich       | weiblich       |           |
| 12 220         | 13 736         | 15 157         | 14 305         | 6 956          | 7 349          | A00 - B99 |
| 61 631         | 64 380         | 63 955         | 65 374         | 34 697         | 30 677         | C00 - D48 |
| 3 380          | 3 552          | 3 671          | 3 977          | 1 706          | 2 271          | D50 - D90 |
| 16 579         | 16 555         | 17 027         | 16 802         | 7 044          | 9 758          | E00 - E90 |
| 27 799         | 28 456         | 29 764         | 29 932         | 16 509         | 13 423         | F00 - F99 |
| 25 186         | 25 752         | 25 189         | 24 916         | 13 204         | 11 712         | G00 - G99 |
| 9 779          | 9 862          | 10 175         | 10 436         | 4 172          | 6 264          | H00 - H59 |
| 4 255          | 4 266          | 4 527          | 4 496          | 2 010          | 2 486          | H60 - H95 |
| 85 026         | 87 199         | 88 026         | 88 497         | 45 526         | 42 971         | I00 - I99 |
| 30 056         | 31 799         | 31 558         | 35 165         | 19 757         | 15 408         | J00 - J99 |
| 55 282         | 56 510         | 57 321         | 57 190         | 28 908         | 28 282         | K00 - K93 |
| 7 578          | 7 745          | 7 901          | 7 968          | 4 190          | 3 778          | L00 - L99 |
| 46 588         | 48 382         | 50 945         | 51 946         | 22 245         | 29 701         | M00 - M99 |
| 26 044         | 26 855         | 27 296         | 27 485         | 11 943         | 15 542         | N00 - N99 |
| 22 793         | 23 641         | 23 945         | 23 608         | -              | 23 608         | O00 - O99 |
| 3 294          | 3 780          | 4 369          | 3 895          | 2 176          | 1 719          | P00 - P96 |
| 2 609          | 2 545          | 2 659          | 2 497          | 1 495          | 1 002          | Q00 - Q99 |
| 17 095         | 17 708         | 19 741         | 21 291         | 9 830          | 11 461         | R00 - R99 |
| 53 176         | 51 882         | 52 286         | 53 880         | 26 580         | 27 300         | S00 - T98 |
| 15 511         | 15 722         | 15 000         | 15 362         | 7 788          | 7 574          | Z00 - Z99 |
| -              | -              | -              | -              | -              | -              | U00 - U99 |
| -              | -              | -              | -              | -              | -              |           |
| <b>525 881</b> | <b>540 327</b> | <b>550 512</b> | <b>559 022</b> | <b>266 736</b> | <b>292 286</b> |           |
| 11 940         | 12 227         | 12 289         | 12 643         | 6 290          | 6 353          |           |

**XIV**

## 12. Durchschnittliche Verweildauer der aus Krankenhäusern entlassenen voll

| ICD-10    | Diagnosekapitel  | 2005       |
|-----------|--|------------|
| A00 - B99 | Bestimmte infektiöse und parasitäre Krankheiten (Kapitel I) . . . . .  | 8,9        |
| C00 - D48 | Neubildungen (Kapitel II) . . . . .  | 9,1        |
| D50 - D90 | Krankheiten des Blutes und der blutbildenden Organe sowie bestimmte Störungen mit Beteiligung des Immunsystems (Kapitel III) . . . . . | 8,3        |
| E00 - E90 | Endokrine, Ernährungs- und Stoffwechselkrankheiten (Kapitel IV) . . . . .  | 10,0       |
| F00 - F99 | Psychische und Verhaltensstörungen (Kapitel V) . . . . .   | 21,2       |
| G00 - G99 | Krankheiten des Nervensystems (Kapitel VI) . . . . .   | 6,7        |
| H00 - H59 | Krankheiten des Auges und der Augenanhangsgebilde (Kapitel VII) . . . . .  | 4,1        |
| H60 - H95 | Krankheiten des Ohres und des Warzenfortsatzes (Kapitel VIII) . . . . .  | 6,2        |
| I00 - I99 | Krankheiten des Kreislaufsystems (Kapitel IX) . . . . .  | 9,4        |
| J00 - J99 | Krankheiten des Atmungssystems (Kapitel X) . . . . .   | 7,8        |
| K00 - K93 | Krankheiten des Verdauungssystems (Kapitel XI) . . . . .   | 7,8        |
| L00 - L99 | Krankheiten der Haut und der Unterhaut (Kapitel XII) . . . . .   | 11,3       |
| M00 - M99 | Krankheiten des Muskel-Skelett-Systems und des Bindegewebes (Kapitel XIII) . . . . .   | 9,9        |
| N00 - N99 | Krankheiten des Urogenitalsystems (Kapitel XIV) . . . . .  | 6,7        |
| O00 - O99 | Schwangerschaft, Geburt und Wochenbett (Kapitel XV) . . . . .  | 5,3        |
| P00 - P96 | Bestimmte Zustände, die ihren Ursprung in der Perinatalperiode haben (Kapitel XVI) . . . . .   | 11,3       |
| Q00 - Q99 | Angeborene Fehlbildungen, Deformitäten und Chromosomenanomalien (Kapitel XVII) . . . . .   | 6,8        |
| R00 - R99 | Symptome und abnorme klinische und Laborbefunde, die anderenorts nicht klassifiziert sind (Kapitel XVIII) . . . . .                    | 5,5        |
| S00 - T98 | Verletzungen, Vergiftungen und bestimmte andere Folgen äußerer Ursachen (Kapitel XIX) . . . . .  | 8,6        |
| Z00 - Z99 | Faktoren, die den Gesundheitszustand beeinflussen und zur Inanspruchnahme des Gesundheitswesens führen (Kapitel XXI) . . . . .         | 4,0        |
| U00 - U99 | Schlüsselnummern für besondere Zwecke (Kapitel XXII) . . . . .   | .          |
|           | Ohne Diagnoseangabe . . . . .  | -          |
|           | <b>Insgesamt</b> . . . . .   | <b>8,9</b> |
|           | darunter Sterbefälle . . . . .   | 12,8       |

XIV

\*) einschließlich Sterbefälle

**stationären Patienten \*) ohne Stundenfälle 2005 bis 2009 nach Diagnosekapiteln**

| 2006       | 2007       | 2008       | 2009       | Davon      |            | ICD-10    |
|------------|------------|------------|------------|------------|------------|-----------|
|            |            |            |            | männlich   | weiblich   |           |
| 8,4        | 8,2        | 7,9        | 8,2        | 8,2        | 8,2        | A00 - B99 |
| 8,9        | 8,6        | 8,7        | 8,6        | 8,7        | 8,5        | C00 - D48 |
| 8,5        | 7,8        | 8,1        | 7,7        | 7,5        | 7,9        | D50 - D90 |
| 9,8        | 9,6        | 9,5        | 9,3        | 10,4       | 8,4        | E00 - E90 |
| 21,7       | 22,0       | 22,1       | 21,6       | 19,2       | 24,6       | F00 - F99 |
| 6,6        | 6,3        | 6,6        | 6,5        | 6,1        | 7,0        | G00 - G99 |
| 3,8        | 3,7        | 3,7        | 3,7        | 4,0        | 3,5        | H00 - H59 |
| 5,9        | 5,8        | 5,6        | 5,4        | 5,3        | 5,5        | H60 - H95 |
| 9,3        | 9,0        | 9,0        | 8,7        | 8,5        | 8,9        | I00 - I99 |
| 7,6        | 7,5        | 7,6        | 7,3        | 7,3        | 7,3        | J00 - J99 |
| 7,5        | 7,3        | 7,1        | 7,0        | 6,8        | 7,1        | K00 - K93 |
| 10,9       | 11,1       | 10,4       | 10,1       | 9,4        | 10,8       | L00 - L99 |
| 9,7        | 9,6        | 9,5        | 9,4        | 8,9        | 9,7        | M00 - M99 |
| 6,5        | 6,3        | 6,4        | 6,3        | 6,6        | 6,0        | N00 - N99 |
| 5,1        | 4,9        | 4,8        | 4,8        | -          | 4,8        | O00 - O99 |
| 11,5       | 10,8       | 9,9        | 10,7       | 10,4       | 11,1       | P00 - P96 |
| 7,0        | 6,0        | 6,0        | 6,2        | 5,9        | 6,7        | Q00 - Q99 |
| 5,0        | 4,9        | 4,7        | 4,7        | 4,6        | 4,8        | R00 - R99 |
| 8,5        | 8,4        | 8,3        | 8,2        | 7,2        | 9,1        | S00 - T98 |
| 3,9        | 3,8        | 3,7        | 3,6        | 3,6        | 3,6        | Z00 - Z99 |
| -          | -          | -          | -          | -          | -          | U00 - U99 |
| -          | -          | -          | -          | -          | -          |           |
| <b>8,7</b> | <b>8,5</b> | <b>8,5</b> | <b>8,4</b> | <b>8,3</b> | <b>8,4</b> |           |
| 12,6       | 12,1       | 12,6       | 12,3       | 12,7       | 11,9       |           |

### 13. Aus Vorsorge- oder Rehabilitationseinrichtungen entlassene voll

| ICD-10    | Diagnosekapitel  | 2006          |                                |
|-----------|--|---------------|--------------------------------|
|           |  | insgesamt     | durchschnittliche Verweildauer |
| A00 - B99 | Bestimmte infektiöse und parasitäre Krankheiten (Kapitel I) . . . . .  | 137           | 26,9                           |
| C00 - D48 | Neubildungen (Kapitel II) . . . . .  | 8 464         | 24,4                           |
| D50 - D90 | Krankheiten des Blutes und der blutbildenden Organe sowie bestimmte Störungen mit Beteiligung des Immunsystems (Kapitel III) . . . . . | 43            | 21,8                           |
| E00 - E90 | Endokrine, Ernährungs- und Stoffwechselkrankheiten (Kapitel IV) . . . . .  | 3 154         | 24,1                           |
| F00 - F99 | Psychische und Verhaltensstörungen (Kapitel V) . . . . .   | 5 228         | 46,6                           |
| G00 - G99 | Krankheiten des Nervensystems (Kapitel VI) . . . . .   | 1 292         | 29,6                           |
| H00 - H59 | Krankheiten des Auges und der Augenanhangsgebilde (Kapitel VII) . . . . .  | 420           | 25,3                           |
| H60 - H95 | Krankheiten des Ohres und des Warzenfortsatzes (Kapitel VIII) . . . . .  | 23            | 23,8                           |
| I00 - I99 | Krankheiten des Kreislaufsystems (Kapitel IX) . . . . .  | 9 503         | 25,1                           |
| J00 - J99 | Krankheiten des Atmungssystems (Kapitel X) . . . . .   | 1 863         | 24,9                           |
| K00 - K93 | Krankheiten des Verdauungssystems (Kapitel XI) . . . . .   | 726           | 21,6                           |
| L00 - L99 | Krankheiten der Haut und der Unterhaut (Kapitel XII) . . . . .   | 441           | 25,4                           |
| M00 - M99 | Krankheiten des Muskel-Skelett-Systems und des Bindegewebes (Kapitel XIII) . . . . .   | 17 789        | 23,3                           |
| N00 - N99 | Krankheiten des Urogenitalsystems (Kapitel XIV) . . . . .  | 99            | 23,3                           |
| Q00 - Q99 | Angeborene Fehlbildungen, Deformitäten und Chromosomenanomalien (Kapitel XVII) . . . . .   | 95            | 25,7                           |
| R00 - R99 | Symptome und abnorme klinische und Laborbefunde, die anderenorts nicht klassifiziert sind (Kapitel XVIII) . . . . .                    | 237           | 24,9                           |
| S00 - T98 | Verletzungen, Vergiftungen und bestimmte andere Folgen äußerer Ursachen (Kapitel XIX) . . . . .  | 3 554         | 25,6                           |
| Z00 - Z99 | Faktoren, die den Gesundheitszustand beeinflussen und zur Inanspruchnahme des Gesundheitswesens führen (Kapitel XXI) . . . . .         | 1 805         | 21,9                           |
|           | Übrige (Kapitel XV, XVI und XXII) . . . . .  | 1             | 21,0                           |
|           | Ohne Diagnoseangabe. . . . .   | -             | -                              |
|           | <b>Insgesamt . . . . .</b>   | <b>54 874</b> | <b>26,4</b>                    |
|           | darunter Sterbefälle . . . . .   | 32            | 14,3                           |

XIV

\*) einschließlich Sterbefälle

**stationäre Patienten \*) 2006 bis 2009 nach Diagnosekapiteln**

| 2007          |                                | 2008          |                                | 2009          |               |               |                                | ICD-10    |
|---------------|--------------------------------|---------------|--------------------------------|---------------|---------------|---------------|--------------------------------|-----------|
| insgesamt     | durchschnittliche Verweildauer | insgesamt     | durchschnittliche Verweildauer | insgesamt     | männlich      | weiblich      | durchschnittliche Verweildauer |           |
| 154           | 29,2                           | 181           | 27,7                           | 162           | 86            | 76            | 24,0                           | A00 - B99 |
| 8 531         | 23,9                           | 8 596         | 23,8                           | 9 261         | 4 226         | 5 035         | 23,5                           | C00 - D48 |
| 43            | 23,3                           | 64            | 22,7                           | 80            | 35            | 45            | 22,9                           | D50 - D90 |
| 3 255         | 23,4                           | 3 081         | 24,0                           | 2 556         | 1 307         | 1 249         | 24,9                           | E00 - E90 |
| 6 076         | 45,4                           | 6 372         | 47,7                           | 8 114         | 3 195         | 4 919         | 46,1                           | F00 - F99 |
| 1 318         | 27,8                           | 1 393         | 27,9                           | 1 569         | 769           | 800           | 27,7                           | G00 - G99 |
| 412           | 24,6                           | 412           | 25,9                           | 404           | 160           | 244           | 25,5                           | H00 - H59 |
| 24            | 29,8                           | 34            | 26,3                           | 35            | 15            | 20            | 26,0                           | H60 - H95 |
| 9 843         | 24,3                           | 9 833         | 24,3                           | 9 816         | 6 276         | 3 540         | 24,0                           | I00 - I99 |
| 1 936         | 24,8                           | 2 373         | 24,0                           | 2 366         | 1 312         | 1 054         | 24,7                           | J00 - J99 |
| 856           | 21,4                           | 881           | 21,8                           | 906           | 477           | 429           | 22,0                           | K00 - K93 |
| 532           | 24,9                           | 600           | 23,9                           | 642           | 317           | 325           | 24,4                           | L00 - L99 |
| 19 028        | 23,1                           | 20 012        | 22,4                           | 20 477        | 8 616         | 11 861        | 22,4                           | M00 - M99 |
| 97            | 21,1                           | 115           | 21,9                           | 122           | 50            | 72            | 21,2                           | N00 - N99 |
| 101           | 24,8                           | 115           | 25,9                           | 128           | 51            | 77            | 25,4                           | Q00 - Q99 |
| 168           | 24,7                           | 183           | 25,0                           | 179           | 89            | 90            | 24,4                           | R00 - R99 |
| 3 430         | 25,9                           | 3 396         | 25,2                           | 3 178         | 1 705         | 1 473         | 24,3                           | S00 - T98 |
| 1 930         | 22,1                           | 2 391         | 21,8                           | 2 234         | 919           | 1 315         | 21,8                           | Z00 - Z99 |
| 5             | 23,4                           | 8             | 23,4                           | 1             | -             | 1             | 35,0                           |           |
| -             | -                              | -             | -                              | -             | -             | -             | -                              |           |
| <b>57 739</b> | <b>26,1</b>                    | <b>60 040</b> | <b>26,1</b>                    | <b>62 230</b> | <b>29 605</b> | <b>32 625</b> | <b>26,3</b>                    |           |
| 38            | 11,5                           | 45            | 22,3                           | 34            | 25            | 9             | 9,4                            |           |

**XIV**

**14. Gestorbene 2009 nach**

| ICD-10    | Todesursache   | 2006   | 2007   | 2008   | insgesamt |
|-----------|--|--------|--------|--------|-----------|
|           |  | Anzahl |        |        |           |
| A00 - B99 | Bestimmte infektiöse und parasitäre Krankheiten (Kapitel I) . . . . .  | 266    | 265    | 291    | 344       |
| A15 - A19 | darunter Tuberkulose . . . . .   | 12     | 7      | 11     | 8         |
| C00 - D48 | Neubildungen (Kapitel II) . . . . .  | 6 509  | 6 527  | 6 703  | 6 649     |
|           | darunter   |        |        |        |           |
| C00 - C97 | bösartige Neubildungen . . . . .   | 6 359  | 6 381  | 6 528  | 6 493     |
| C16       | des Magens . . . . .   | 395    | 392    | 381    | 372       |
| C18       | des Dickdarmes . . . . .   | 561    | 566    | 535    | 523       |
| C19 - C21 | des Rektums und des Anus . . . . .   | 303    | 282    | 298    | 298       |
| C25       | des Pankreas . . . . .   | 430    | 464    | 471    | 445       |
| C32 - C34 | des Larynx, der Trachea, der Bronchien und der Lunge . . . . .   | 1 115  | 1 141  | 1 138  | 1 177     |
| C50       | der Brustdrüse . . . . .   | 445    | 404    | 424    | 449       |
| C61       | der Prostata . . . . .   | 308    | 318    | 373    | 326       |
| C81 - C96 | des lymphatischen, blutbildenden und verwandten Gewebes . . . . .  | 543    | 491    | 503    | 517       |
| D50 - D89 | Krankheiten des Blutes und der blutbildenden Organe sowie bestimmte Störungen mit Beteiligung des Immunsystems (Kapitel III) . . . . . | 84     | 96     | 122    | 168       |
| E00 - E90 | Endokrine, Ernährungs- und Stoffwechselkrankheiten (Kapitel IV) . . . . .  | 1 530  | 1 569  | 1 390  | 1 528     |
| E10 - E14 | darunter Diabetes mellitus . . . . .   | 1 393  | 1 402  | 1 258  | 1 366     |
| F00 - F99 | Psychische und Verhaltensstörungen (Kapitel V) . . . . .   | 339    | 412    | 427    | 428       |
| F10       | darunter durch Alkohol . . . . .   | 113    | 105    | 108    | 124       |
| G00 - H95 | Krankheiten des Nervensystems und der Sinnesorgane (Kapitel VI bis VIII) . . . . .   | 535    | 548    | 631    | 574       |
| I00 - I99 | Krankheiten des Kreislaufsystems (Kapitel IX) . . . . .  | 11 433 | 11 512 | 11 576 | 11 667    |
|           | darunter   |        |        |        |           |
| I20 - I25 | ischämische Herzkrankheiten . . . . .  | 4 980  | 4 704  | 4 575  | 4 502     |
| I30 - I52 | sonstige Formen der Herzkrankheit . . . . .  | 2 286  | 2 644  | 2 873  | 3 000     |
| I60 - I69 | zerebrovaskuläre Krankheiten . . . . .   | 2 227  | 2 133  | 1 986  | 1 895     |
| J00 - J99 | Krankheiten des Atmungssystems (Kapitel X) . . . . .   | 1 420  | 1 506  | 1 592  | 1 797     |
|           | darunter   |        |        |        |           |
| J09 - J18 | Grippe und Pneumonie . . . . .   | 486    | 564    | 617    | 728       |
| J40 - J47 | chronische Krankheiten der unteren Atemwege . . . . .  | 723    | 670    | 679    | 732       |
| K00 - K93 | Krankheiten des Verdauungssystems (Kapitel XI) . . . . .   | 1 422  | 1 337  | 1 350  | 1 344     |
| K70       | darunter alkoholische Leberkrankheit . . . . .   | 410    | 360    | 378    | 358       |



## Geschlecht und Todesursachen

| 2009     |          |              |          |          |                       |          |          | ICD-10    |
|----------|----------|--------------|----------|----------|-----------------------|----------|----------|-----------|
| männlich | weiblich | insgesamt    | männlich | weiblich | insgesamt             | männlich | weiblich |           |
| Anzahl   |          | Sterbeziffer |          |          | mittleres Sterbealter |          |          |           |
| 165      | 179      | 15,2         | 14,8     | 15,7     | 75,5                  | 72,9     | 78,0     | A00 - B99 |
| 6        | 2        | 0,4          | 0,5      | 0,2      | 72,8                  | 72,7     | 73,0     | A15 - A19 |
| 3 683    | 2 966    | 294,5        | 330,6    | 259,4    | 72,0                  | 70,6     | 73,7     | C00 - D48 |
| 3 612    | 2 881    | 287,6        | 324,2    | 252,0    | 71,9                  | 70,6     | 73,5     | C00 - C97 |
| 219      | 153      | 16,5         | 19,7     | 13,4     | 73,0                  | 70,9     | 76,0     | C16       |
| 261      | 262      | 23,2         | 23,4     | 22,9     | 74,9                  | 72,3     | 77,6     | C18       |
| 180      | 118      | 13,2         | 16,2     | 10,3     | 72,2                  | 70,6     | 74,6     | C19 - C21 |
| 243      | 202      | 19,7         | 21,8     | 17,7     | 71,3                  | 69,3     | 73,8     | C25       |
| 886      | 291      | 52,1         | 79,5     | 25,5     | 69,5                  | 69,3     | 69,9     | C32 - C34 |
| 6        | 443      | 19,9         | 0,5      | 38,7     | 71,0                  | 73,0     | 71,0     | C50       |
| 326      | -        | 14,4         | 29,3     | -        | 77,2                  | 77,2     | -        | C61       |
| 271      | 246      | 22,9         | 24,3     | 21,5     | 72,7                  | 70,3     | 75,4     | C81 - C96 |
| 70       | 98       | 7,4          | 6,3      | 8,6      | 77,9                  | 73,0     | 81,4     | D50 - D89 |
| 533      | 995      | 67,7         | 47,8     | 87,0     | 80,1                  | 74,9     | 82,9     | E00 - E90 |
| 476      | 890      | 60,5         | 42,7     | 77,8     | 80,6                  | 75,7     | 83,3     | E10 - E14 |
| 206      | 222      | 19,0         | 18,5     | 19,4     | 76,3                  | 68,5     | 83,6     | F00 - F99 |
| 106      | 18       | 5,5          | 9,5      | 1,6      | 57,1                  | 56,6     | 60,0     | F10       |
| 265      | 309      | 25,4         | 23,8     | 27,0     | 73,5                  | 69,9     | 76,6     | G00 - H95 |
| 4 800    | 6 867    | 516,8        | 430,8    | 600,6    | 80,3                  | 75,4     | 83,6     | I00 - I99 |
| 2 245    | 2 257    | 199,4        | 201,5    | 197,4    | 78,9                  | 74,5     | 83,2     | I20 - I25 |
| 1 087    | 1 913    | 132,9        | 97,6     | 167,3    | 81,3                  | 76,0     | 84,4     | I30 - I52 |
| 684      | 1 211    | 83,9         | 61,4     | 105,9    | 81,1                  | 76,5     | 83,6     | I60 - I69 |
| 978      | 819      | 79,6         | 87,8     | 71,6     | 78,5                  | 76,1     | 81,5     | J00 - J99 |
| 357      | 371      | 32,2         | 32,0     | 32,4     | 80,4                  | 77,6     | 83,1     | J09 - J18 |
| 437      | 295      | 32,4         | 39,2     | 25,8     | 77,3                  | 75,7     | 79,7     | J40 - J47 |
| 727      | 617      | 59,5         | 65,3     | 54,0     | 70,4                  | 65,7     | 75,8     | K00 - K93 |
| 273      | 85       | 15,9         | 24,5     | 7,4      | 57,9                  | 57,7     | 58,6     | K70       |

## Noch: 14. Gestorbene 2009 nach

| ICD-10                    | Todesursache  | 2006      | 2007   | 2008   |        |
|---------------------------|---|-----------|--------|--------|--------|
|                           |   | insgesamt |        |        |        |
|                           |   | Anzahl    |        |        |        |
| M00 - M99                 | Krankheiten des Muskel-Skelett-Systems und des Bindegewebes (Kapitel XIII) . . . . .                                | 90        | 63     | 72     | 80     |
| N00 - N99                 | Krankheiten des Urogenitalsystems (Kapitel XIV) . . . . .   | 419       | 571    | 584    | 646    |
| N17 - N19                 | darunter Niereninsuffizienz . . . . .   | 345       | 492    | 489    | 552    |
| P00 - P96                 | Bestimmte Zustände, die ihren Ursprung in der Perinatalperiode haben (Kapitel XVI) . . . . .                        | 36        | 21     | 27     | 30     |
| Q00 - Q99                 | Angeborene Fehlbildungen, Deformitäten und Chromosomenanomalien (Kapitel XVII) . . . . .                            | 47        | 45     | 41     | 41     |
| R00 - R99                 | Symptome und abnorme klinische und Laborbefunde, die anderenorts nicht klassifiziert sind (Kapitel XVIII) . . . . . | 249       | 216    | 279    | 273    |
| R95                       | darunter plötzlicher Kindstod . . . . .   | 2         | 9      | 10     | 3      |
| S00 - T98                 | Verletzungen, Vergiftungen und bestimmte andere Folgen äußerer Ursachen (Kapitel XIX) . . . . .                     | 1 193     | 1 088  | 1 152  | 1 176  |
|                           | Sonstige Todesursachen . . . . .  | 27        | 36     | 39     | 29     |
| A00 - T98                 | Sterbefälle insgesamt . . . . .   | 25 599    | 25 812 | 26 276 | 26 774 |
| V01 - Y98                 | Äußere Ursachen von Morbidität und Mortalität der Positionsnummern S00 - T98 (Kapitel XX) . . . . .                 | 1 193     | 1 088  | 1 152  | 1 176  |
|                           | darunter  |           |        |        |        |
| V01 - X59, Y40 - Y86, Y88 | Unfälle . . . . .   | 799       | 734    | 769    | 805    |
|                           | darunter  |           |        |        |        |
| V01 - V99                 | Transportmittelunfälle . . . . .  | 221       | 188    | 201    | 154    |
| W00 - W19                 | Stürze . . . . .  | 260       | 269    | 273    | 354    |
| W65 - W74                 | Unfälle durch Ertrinken und Untergehen . . . . .  | 12        | 18     | 13     | 20     |
| X60 - X84, Y87.0          | vorsätzliche Selbstbeschädigung . . . . .   | 336       | 303    | 348    | 327    |
| X85 - Y09, Y87.1          | tätlicher Angriff . . . . .   | 11        | 18     | 8      | 6      |
| Y10 - Y34, Y87.2, Y89.9   | Ereignis, dessen nähere Umstände unbestimmt sind . . . . .  | 47        | 33     | 27     | 38     |

## Geschlecht und Todesursachen

| 2009     |          |              |          |          |                       |          |          | ICD-10                           |
|----------|----------|--------------|----------|----------|-----------------------|----------|----------|----------------------------------|
| männlich | weiblich | insgesamt    | männlich | weiblich | insgesamt             | männlich | weiblich |                                  |
| Anzahl   |          | Sterbeziffer |          |          | mittleres Sterbealter |          |          |                                  |
| 33       | 47       | 3,5          | 3,0      | 4,1      | 75,7                  | 70,4     | 79,4     | M00 - M99                        |
| 259      | 387      | 28,6         | 23,2     | 33,8     | 80,3                  | 78,0     | 81,9     | N00 - N99                        |
| 221      | 331      | 24,5         | 19,8     | 28,9     | 80,5                  | 77,9     | 82,3     | N17 - N19                        |
| 19       | 11       | 1,3          | 1,7      | 1,0      | 3,0                   | 4,6      | 0,2      | P00 - P96                        |
| 19       | 22       | 1,8          | 1,7      | 1,9      | 48,8                  | 40,3     | 56,2     | Q00 - Q99                        |
| 172      | 101      | 12,1         | 15,4     | 8,8      | 63,5                  | 59,9     | 69,7     | R00 - R99                        |
| 2        | 1        | 0,1          | 0,2      | 0,1      | 0,2                   | 0,2      | 0,2      | R95                              |
| 737      | 439      | 52,1         | 66,1     | 38,4     | 63,1                  | 57,6     | 72,3     | S00 - T98                        |
| 8        | 21       | 1,3          | 0,7      | 1,8      | 78,2                  | 77,4     | 78,6     |                                  |
| 12 674   | 14 100   | 1 186,0      | 1 137,6  | 1 233,2  | 76,2                  | 71,9     | 80,1     | A00 - T98                        |
| 737      | 439      | 52,1         | 66,1     | 38,4     | 63,1                  | 57,6     | 72,3     | V01 - Y98                        |
| 458      | 347      | 35,7         | 41,1     | 30,3     | 67,0                  | 59,5     | 77,0     | V01 - X59,<br>Y40 - Y86,<br>Y88  |
| 126      | 28       | 6,8          | 11,3     | 2,4      | 43,9                  | 42,3     | 51,0     | V01 - V99                        |
| 148      | 206      | 15,7         | 13,3     | 18,0     | 76,0                  | 69,4     | 80,8     | W00 - W19                        |
| 16       | 4        | 0,9          | 1,4      | 0,3      | 56,2                  | 57,2     | 52,0     | W65 - W74<br>X60 - X84,<br>Y87.0 |
| 248      | 79       | 14,5         | 22,3     | 6,9      | 56,0                  | 55,9     | 56,1     | X85 - Y09,<br>Y87.1              |
| 1        | 5        | 0,3          | 0,1      | 0,4      | 22,6                  | 0,2      | 27,1     | Y10 - Y34,<br>Y87.2, Y89.9       |
| 30       | 8        | 1,7          | 2,7      | 0,7      | 48,7                  | 46,1     | 58,4     |                                  |

**15. Gestorbene 2009 nach Altersgruppen,**

| ICD-10 | Todesursache | Insgesamt | Davon    |         |         |
|--------|--------------|-----------|----------|---------|---------|
|        |              |           | unter 10 | 10 - 20 | 20 - 30 |

**Insgesamt**

|                  |  |               |           |           |            |
|------------------|--|---------------|-----------|-----------|------------|
| <b>A00 - T98</b> | <b>Sterbefälle insgesamt . . . . .</b>   | <b>26 774</b> | <b>66</b> | <b>45</b> | <b>138</b> |
| C00 - D48        | Neubildungen. . . . .  | 6 649         | 2         | 5         | 12         |
| E00 - E90        | Endokrine, Ernährungs- und<br>Stoffwechselkrankheiten . . . . .                      | 1 528         | -         | -         | 3          |
| I00 - I99        | Krankheiten des Kreislaufsystems. . . . .  | 11 667        | 4         | 3         | 12         |
| J00 - J99        | Krankheiten des Atmungssystems. . . . .  | 1 797         | 2         | 1         | 3          |
| K00 - K93        | Krankheiten des Verdauungssystems. . . . .   | 1 344         | -         | 2         | 4          |
| S00 - T98        | Verletzungen, Vergiftungen und bestimmte<br>andere Folgen äußerer Ursachen . . . . . | 1 176         | 11        | 28        | 88         |

**männlich**

|                  |  |               |           |           |            |
|------------------|--|---------------|-----------|-----------|------------|
| <b>A00 - T98</b> | <b>Sterbefälle zusammen . . . . .</b>  | <b>12 674</b> | <b>41</b> | <b>28</b> | <b>104</b> |
| C00 - D48        | Neubildungen. . . . .  | 3 683         | 1         | 1         | 8          |
| E00 - E90        | Endokrine, Ernährungs- und<br>Stoffwechselkrankheiten . . . . .                      | 533           | -         | -         | 3          |
| I00 - I99        | Krankheiten des Kreislaufsystems. . . . .  | 4 800         | 3         | 1         | 9          |
| J00 - J99        | Krankheiten des Atmungssystems. . . . .  | 978           | 2         | -         | 2          |
| K00 - K93        | Krankheiten des Verdauungssystems. . . . .   | 727           | -         | 1         | -          |
| S00 - T98        | Verletzungen, Vergiftungen und bestimmte<br>andere Folgen äußerer Ursachen . . . . . | 737           | 7         | 23        | 73         |

**weiblich**

|                  |  |               |           |           |           |
|------------------|--|---------------|-----------|-----------|-----------|
| <b>A00 - T98</b> | <b>Sterbefälle zusammen . . . . .</b>  | <b>14 100</b> | <b>25</b> | <b>17</b> | <b>34</b> |
| C00 - D48        | Neubildungen. . . . .  | 2 966         | 1         | 4         | 4         |
| E00 - E90        | Endokrine, Ernährungs- und<br>Stoffwechselkrankheiten . . . . .                      | 995           | -         | -         | -         |
| I00 - I99        | Krankheiten des Kreislaufsystems. . . . .  | 6 867         | 1         | 2         | 3         |
| J00 - J99        | Krankheiten des Atmungssystems. . . . .  | 819           | -         | 1         | 1         |
| K00 - K93        | Krankheiten des Verdauungssystems. . . . .   | 617           | -         | 1         | 4         |
| S00 - T98        | Verletzungen, Vergiftungen und bestimmte<br>andere Folgen äußerer Ursachen . . . . . | 439           | 4         | 5         | 15        |

## den häufigsten Todesursachen und Geschlecht

| im Alter von ... bis unter ... Jahren |         |         |         |         |             | Mittleres<br>Sterbealter | ICD-10    |
|---------------------------------------|---------|---------|---------|---------|-------------|--------------------------|-----------|
| 30 - 40                               | 40 - 50 | 50 - 60 | 60 - 70 | 70 - 80 | 80 und mehr |                          |           |
| Insgesamt                             |         |         |         |         |             |                          |           |
| 196                                   | 808     | 1 957   | 3 340   | 7 294   | 12 930      | 76,2                     | A00 - T98 |
| 32                                    | 252     | 753     | 1 385   | 2 281   | 1 927       | 72,0                     | C00 - D48 |
| 4                                     | 22      | 58      | 128     | 388     | 925         | 80,1                     | E00 - E90 |
| 32                                    | 174     | 500     | 950     | 2 869   | 7 123       | 80,3                     | I00 - I99 |
| 4                                     | 19      | 92      | 183     | 514     | 979         | 78,5                     | J00 - J99 |
| 19                                    | 111     | 186     | 238     | 357     | 427         | 70,4                     | K00 - K93 |
| 69                                    | 104     | 172     | 161     | 211     | 332         | 63,1                     | S00 - T98 |
| männlich                              |         |         |         |         |             |                          |           |
| 133                                   | 572     | 1 383   | 2 212   | 4 118   | 4 083       | 71,9                     | A00 - T98 |
| 12                                    | 135     | 488     | 879     | 1 336   | 823         | 70,6                     | C00 - D48 |
| 3                                     | 20      | 39      | 82      | 171     | 215         | 74,9                     | E00 - E90 |
| 19                                    | 136     | 380     | 664     | 1 595   | 1 993       | 75,4                     | I00 - I99 |
| 3                                     | 13      | 66      | 126     | 338     | 428         | 76,1                     | J00 - J99 |
| 17                                    | 84      | 143     | 158     | 204     | 120         | 65,7                     | K00 - K93 |
| 53                                    | 83      | 135     | 118     | 125     | 120         | 57,6                     | S00 - T98 |
| weiblich                              |         |         |         |         |             |                          |           |
| 63                                    | 236     | 574     | 1 128   | 3 176   | 8 847       | 80,1                     | A00 - T98 |
| 20                                    | 117     | 265     | 506     | 945     | 1 104       | 73,7                     | C00 - D48 |
| 1                                     | 2       | 19      | 46      | 217     | 710         | 82,9                     | E00 - E90 |
| 13                                    | 38      | 120     | 286     | 1 274   | 5 130       | 83,6                     | I00 - I99 |
| 1                                     | 6       | 26      | 57      | 176     | 551         | 81,5                     | J00 - J99 |
| 2                                     | 27      | 43      | 80      | 153     | 307         | 75,8                     | K00 - K93 |
| 16                                    | 21      | 37      | 43      | 86      | 212         | 72,3                     | S00 - T98 |

## 16. Hauptberuflich tätige voll- und teilzeitbeschäftigte Ärzte und Zahnärzte am 31.12.2010 nach Kreisen

| Stichtag<br><br>Kreisfreie Stadt<br>Landkreis | Ärzte        | Zahnärzte    | Einwohner je <sup>1)</sup> |              |
|---|--------------|--------------|----------------------------|--------------|
|   |              |              | Arzt                       | Zahnarzt     |
| 31.12.1985.....                               | 5 830        | 1 969        | 467                        | 1 382        |
| 31.12.1990.....                               | 6 073        | 1 861        | 430                        | 1 403        |
| 31.12.1991.....                               | 6 224        | 1 884        | 413                        | 1 365        |
| 31.12.1992.....                               | 6 471        | 1 908        | 393                        | 1 334        |
| 31.12.1993.....                               | 6 735        | 1 979        | 376                        | 1 280        |
| 31.12.1994.....                               | 7 030        | 2 173        | 358                        | 1 159        |
| 31.12.1995.....                               | 7 209        | 2 010        | 347                        | 1 246        |
| 31.12.1996.....                               | 7 327        | 2 129        | 340                        | 1 170        |
| 31.12.1997.....                               | 7 373        | 2 085        | 336                        | 1 189        |
| 31.12.1998.....                               | 7 558        | 2 106        | 326                        | 1 169        |
| 31.12.1999.....                               | 7 604        | 2 115        | 322                        | 1 158        |
| 31.12.2000.....                               | 7 692        | 2 118        | 316                        | 1 148        |
| 31.12.2001.....                               | 7 660        | 2 116        | 315                        | 1 140        |
| 31.12.2002.....                               | 7 686        | 2 098        | 311                        | 1 140        |
| 31.12.2003.....                               | 7 721        | 2 100        | 307                        | 1 130        |
| 31.12.2004.....                               | 7 795        | 2 087        | 302                        | 1 129        |
| 31.12.2005.....                               | 7 807        | 2 064        | 299                        | 1 131        |
| 31.12.2006.....                               | 7 869        | 2 069        | 294                        | 1 117        |
| 31.12.2007.....                               | 7 972        | 2 057        | 287                        | 1 113        |
| 31.12.2008.....                               | 8 038        | 2 048        | 282                        | 1 107        |
| 31.12.2009.....                               | 8 098        | 2 027        | 278                        | 1 110        |
| <b>31.12.2010.....</b>                        | <b>8 269</b> | <b>2 074</b> | <b>270</b>                 | <b>1 078</b> |
| Stadt Erfurt.....                             | 988          | 248          | 207                        | 827          |
| Stadt Gera.....                               | 489          | 99           | 203                        | 1 003        |
| Stadt Jena.....                               | 1 130        | 165          | 93                         | 637          |
| Stadt Suhl.....                               | 287          | 50           | 135                        | 776          |
| Stadt Weimar.....                             | 318          | 75           | 206                        | 873          |
| Stadt Eisenach.....                           | 195          | 41           | 219                        | 1 043        |
| Eichsfeld.....                                | 233          | 84           | 451                        | 1 252        |
| Nordhausen.....                               | 371          | 76           | 242                        | 1 184        |
| Wartburgkreis.....                            | 355          | 103          | 368                        | 1 268        |
| Unstrut-Hainich-Kreis.....                    | 391          | 94           | 278                        | 1 157        |
| Kyffhäuserkreis.....                          | 194          | 70           | 420                        | 1 164        |
| Schmallkalden-Meiningen.....                  | 420          | 114          | 309                        | 1 140        |
| Gotha.....                                    | 343          | 130          | 402                        | 1 062        |
| Sömmerda.....                                 | 128          | 55           | 569                        | 1 325        |
| Hildburghausen.....                           | 195          | 46           | 344                        | 1 457        |
| Ilm-Kreis.....                                | 264          | 96           | 426                        | 1 170        |
| Weimarer Land.....                            | 495          | 65           | 171                        | 1 303        |
| Sonneberg.....                                | 183          | 55           | 328                        | 1 090        |
| Saalfeld-Rudolstadt.....                      | 367          | 100          | 318                        | 1 168        |
| Saale-Holzland-Kreis.....                     | 271          | 68           | 320                        | 1 277        |
| Saale-Orla-Kreis.....                         | 175          | 70           | 502                        | 1 254        |
| Greiz.....                                    | 220          | 90           | 489                        | 1 195        |
| Altenburger Land.....                         | 257          | 80           | 384                        | 1 235        |
| <b>Kreisfreie Städte zusammen.....</b>        | <b>3 407</b> | <b>678</b>   | <b>163</b>                 | <b>821</b>   |
| <b>Landkreise zusammen.....</b>               | <b>4 862</b> | <b>1 396</b> | <b>345</b>                 | <b>1 202</b> |

Quelle: Landesärztekammer bzw. Landeszahnärztekammer Thüringen – 1) bezogen auf die Bevölkerung am 31.12. des jeweiligen Jahres

## 17. Hauptberuflich tätige voll- und teilzeitbeschäftigte Ärzte am 31.12.2010 nach Geschlecht und Fachgebieten

| Stichtag<br>—<br>Fachgebiet                             | Ärzte insgesamt | Davon        |              |
|---|-----------------|--------------|--------------|
|   |                 | männlich     | weiblich     |
| 31.12.2000. ....  | 7 692           | 4 073        | 3 619        |
| 31.12.2001. ....  | 7 660           | 4 009        | 3 651        |
| 31.12.2002. ....  | 7 686           | 4 022        | 3 664        |
| 31.12.2003. ....  | 7 721           | 4 040        | 3 681        |
| 31.12.2004. ....  | 7 795           | 4 066        | 3 729        |
| 31.12.2005. ....  | 7 807           | 4 060        | 3 747        |
| 31.12.2006. ....  | 7 869           | 4 047        | 3 822        |
| 31.12.2007. ....  | 7 972           | 4 059        | 3 913        |
| 31.12.2008. ....  | 8 038           | 4 038        | 4 000        |
| 31.12.2009. ....  | 8 098           | 4 064        | 4 034        |
| <b>31.12.2010. ....</b>                                 | <b>8 269</b>    | <b>4 097</b> | <b>4 172</b> |
| Ohne Gebiet .....                                       | 2 089           | 885          | 1 204        |
| Praktische Ärzte .....                                  | 161             | 68           | 93           |
| Allgemeinmedizin .....                                  | 1 073           | 416          | 657          |
| Anästhesiologie .....                                   | 523             | 296          | 227          |
| Anatomie. ....  | 11              | 8            | 3            |
| Arbeitsmedizin .....                                    | 50              | 16           | 34           |
| Augenheilkunde .....                                    | 179             | 56           | 123          |
| Biochemie .....   | 4               | 2            | 2            |
| Blutspende- und Transfusionswesen .....                 | 18              | 4            | 14           |
| Chirurgie .....   | 538             | 457          | 81           |
| Diagnostische Radiologie .....                          | 186             | 107          | 79           |
| Frauenheilkunde und Geburtshilfe .....                  | 421             | 144          | 277          |
| Hals-Nasen-Ohrenheilkunde .....                         | 148             | 76           | 72           |
| Haut- und Geschlechtskrankheiten .....                  | 131             | 36           | 95           |
| Herzchirurgie .....                                     | 17              | 15           | 2            |
| Humangenetik .....                                      | 8               | 3            | 5            |
| Hygiene und Umweltmedizin .....                         | 19              | 7            | 12           |
| Immunologie .....                                       | 4               | 2            | 2            |
| Innere Medizin .....                                    | 1 094           | 597          | 497          |
| Kinder- und Jugendmedizin .....                         | 315             | 82           | 233          |
| Kinder- und Jugendpsychiatrie und -psychotherapie ..... | 42              | 17           | 25           |
| Kinderchirurgie .....                                   | 25              | 13           | 12           |
| Klinische Pharmakologie .....                           | 6               | 2            | 4            |
| Laboratoriumsmedizin .....                              | 26              | 19           | 7            |
| Lungen- und Bronchialheilkunde .....                    | 2               | 1            | 1            |
| Mikrobiologie und Infektionsepidemiologie .....         | 27              | 17           | 10           |
| Mund-Kiefer-Gesichtschirurgie .....                     | 41              | 33           | 8            |
| Nervenheilkunde (Neurologie und Psychiatrie) .....      | 121             | 55           | 66           |
| Neurochirurgie .....                                    | 47              | 40           | 7            |
| Neurologie .....  | 109             | 67           | 42           |
| Neuropathologie .....                                   | 2               | 2            | -            |
| Nuklearmedizin .....                                    | 23              | 18           | 5            |
| Öffentliches Gesundheitswesen .....                     | 16              | 4            | 12           |
| Orthopädie .....  | 311             | 248          | 63           |
| Pathologie .....  | 38              | 29           | 9            |
| Pathologische Physiologie .....                         | 8               | 8            | -            |
| Pharmakologie und Toxikologie .....                     | 12              | 5            | 7            |
| Physikalische und Rehabilitative Medizin .....          | 42              | 18           | 24           |
| Physiologie .....                                       | 5               | 5            | -            |
| Psychiatrie .....                                       | 28              | 9            | 19           |
| Psychiatrie und Psychotherapie .....                    | 122             | 61           | 61           |
| Psychotherapeutische Medizin .....                      | 15              | 9            | 6            |
| Rechtsmedizin .....                                     | 8               | 4            | 4            |
| Sozialhygiene .....                                     | 8               | -            | 8            |
| Sportmedizin .....                                      | 12              | 5            | 7            |
| Strahlentherapie .....                                  | 26              | 9            | 17           |
| Urologie .....  | 145             | 117          | 28           |
| Sonstige Fachgebiete .....                              | 13              | 5            | 8            |

Quelle: Landesärztekammer Thüringen

## 18. Legal eingeleitete Aborte 1973, 1975, 1980, 1985, 1990 und 1995 bis 2010 nach Altersgruppen der Frauen

| Jahr             | Ins-<br>gesamt | Davon im Alter von ... bis unter ... Jahren |            |            |            |            |            |                | unbe-<br>kannt |
|------------------|----------------|---|------------|------------|------------|------------|------------|----------------|----------------|
|                  |                | unter<br>18                                 | 18 - 21    | 21 - 25    | 25 - 30    | 30 - 35    | 35 - 40    | 40 und<br>mehr |                |
| 1973.....        | 16 913         | 727   | 5 218      |            | 3 291      | 4 257      | 2 604      | 816            | -              |
| 1975.....        | 13 507         | 804   | 3 948      |            | 2 492      | 2 820      | 2 623      | 820            | -              |
| 1980.....        | 14 333         | 1 069                                       | 4 077      |            | 3 467      | 2 507      | 2 116      | 1 097          | -              |
| 1985.....        | 13 761         | 867   | 1 561      | 2 441      | 3 256      | 2 982      | 1 704      | 950            | -              |
| 1990.....        | 11 118         | 404   | 994        | 2 011      | 2 940      | 2 320      | 1 757      | 692            | -              |
| 1995.....        | 4 386          | 144   | 271        | 595        | 1 037      | 1 168      | 806        | 340            | 25             |
| 1996.....        | 5 343          | 245   | 368        | 683        | 1 355      | 1 437      | 891        | 364            | -              |
| 1997.....        | 5 330          | 283   | 411        | 643        | 1 338      | 1 368      | 909        | 378            | -              |
| 1998.....        | 5 274          | 260   | 435        | 687        | 1 224      | 1 277      | 993        | 398            | -              |
| 1999.....        | 5 213          | 277   | 511        | 712        | 1 112      | 1 260      | 1 003      | 338            | -              |
| 2000.....        | 5 251          | 279   | 507        | 810        | 1 076      | 1 243      | 958        | 378            | -              |
| 2001.....        | 5 088          | 355   | 560        | 865        | 925        | 1 113      | 887        | 383            | -              |
| 2002.....        | 4 779          | 355   | 508        | 865        | 871        | 1 030      | 809        | 341            | -              |
| 2003.....        | 4 494          | 328   | 499        | 833        | 791        | 916        | 789        | 338            | -              |
| 2004.....        | 4 757          | 326   | 535        | 878        | 909        | 922        | 822        | 365            | -              |
| 2005.....        | 4 406          | 284   | 531        | 825        | 895        | 795        | 747        | 329            | -              |
| 2006.....        | 4 364          | 251   | 514        | 835        | 1 021      | 739        | 706        | 298            | -              |
| 2007.....        | 4 061          | 216   | 458        | 781        | 906        | 716        | 657        | 327            | -              |
| 2008.....        | 3 711          | 136   | 428        | 744        | 864        | 662        | 583        | 294            | -              |
| 2009.....        | 3 853          | 158   | 402        | 772        | 968        | 693        | 559        | 301            | -              |
| <b>2010.....</b> | <b>3 797</b>   | <b>139</b>                                  | <b>320</b> | <b>799</b> | <b>936</b> | <b>744</b> | <b>584</b> | <b>275</b>     | -              |

## 19. Legal eingeleitete Aborte je 1000 der weiblichen Bevölkerung im gebärfähigen Alter 1973, 1975, 1980, 1985, 1990 und 1995 bis 2010

| Jahr                    | Ins-<br>gesamt | Davon im Alter von ... bis unter ... Jahren |             |             |             |             |            |                | unbe-<br>kannt |
|-------------------------|----------------|---|-------------|-------------|-------------|-------------|------------|----------------|----------------|
|                         |                | unter<br>18                                 | 18 - 21     | 21 - 25     | 25 - 30     | 30 - 35     | 35 - 40    | 40 und<br>mehr |                |
| 1973 <sup>1)</sup> .... | 30,9           | 12,0  | 37,0        |             | 46,2        | 42,2        | 27,5       | 10,3           | -              |
| 1975 <sup>1)</sup> .... | 24,3           | 12,7  | 27,2        |             | 31,5        | 33,8        | 25,3       | 10,1           | -              |
| 1980.....               | 24,3           | 16,1  | 26,8        |             | 33,1        | 33,2        | 23,5       | 10,7           | -              |
| 1985.....               | 23,7           | 15,3  | 24,9        | 27,1        | 31,1        | 29,0        | 22,9       | 10,7           | -              |
| 1990.....               | 20,6           | 9,8   | 19,4        | 27,7        | 28,1        | 23,3        | 17,8       | 9,5            | -              |
| 1995.....               | 8,4            | 2,9   | 6,9         | 10,9        | 12,3        | 11,5        | 8,3        | 3,6            | x              |
| 1996.....               | 10,3           | 4,8   | 8,7         | 13,5        | 16,7        | 14,4        | 9,1        | 3,8            | -              |
| 1997.....               | 10,3           | 5,4   | 9,0         | 13,3        | 17,3        | 14,2        | 9,1        | 3,9            | -              |
| 1998.....               | 10,3           | 5,0   | 9,1         | 14,1        | 16,8        | 13,9        | 9,8        | 4,2            | -              |
| 1999.....               | 10,3           | 5,4   | 10,4        | 13,9        | 16,2        | 14,4        | 9,9        | 3,5            | -              |
| 2000.....               | 10,6           | 5,6   | 10,2        | 15,0        | 16,9        | 14,9        | 9,5        | 3,9            | -              |
| 2001.....               | 10,4           | 7,2   | 11,3        | 15,3        | 15,6        | 14,0        | 9,0        | 4,0            | -              |
| 2002.....               | 9,9            | 7,3   | 10,5        | 14,8        | 15,2        | 13,6        | 8,6        | 3,5            | -              |
| 2003.....               | 9,5            | 6,8   | 10,6        | 14,0        | 13,7        | 13,0        | 8,8        | 3,4            | -              |
| 2004.....               | 10,3           | 7,0   | 11,6        | 14,7        | 15,2        | 14,0        | 9,6        | 3,7            | -              |
| 2005.....               | 9,7            | 6,4   | 11,7        | 14,0        | 14,4        | 13,1        | 9,1        | 3,3            | -              |
| 2006.....               | 10,0           | 6,3   | 11,4        | 14,5        | 15,9        | 13,1        | 9,0        | 3,1            | -              |
| 2007.....               | 9,7            | 6,6   | 10,4        | 13,9        | 13,9        | 13,2        | 8,9        | 3,5            | -              |
| 2008.....               | 9,3            | 5,3   | 10,2        | 13,4        | 13,2        | 12,2        | 8,4        | 3,3            | -              |
| 2009.....               | 10,1           | 7,5   | 10,7        | 13,9        | 14,9        | 12,5        | 8,7        | 3,6            | -              |
| <b>2010.....</b>        | <b>10,3</b>    | <b>7,1</b>                                  | <b>10,2</b> | <b>14,5</b> | <b>14,5</b> | <b>12,9</b> | <b>9,9</b> | <b>3,4</b>     | -              |

1) bezogen auf die Bevölkerung am 31.12.1973 bzw. 1975



## XV. Öffentliche Sozialleistungen

Die öffentlichen Sozialleistungen umfassen eine Vielzahl von Leistungen, von der gesetzlichen Sozialversicherung und der Arbeitslosenversicherung über Kindergeld und Wohngeld bis zur Jugendhilfe und Sozialhilfe, aber auch die Versorgung von schwerbehinderten Menschen und Pflegebedürftigen.

Die zum 1. Januar 2005 in Kraft getretenen Änderungen zum Wohngeldgesetz haben einen erheblich verminderten Kreis an Wohngeldberechtigten zur Folge, da die Wohngeldberechtigung der so genannten Transferleistungsempfänger entfällt. Dadurch sind ab 2005 u.a. Empfänger von

- Leistungen nach dem SGB II (insbesondere Arbeitslosengeld II und Sozialgeld)
- Leistungen der Grundsicherung im Alter und bei Erwerbsminderung nach dem SGB XII
- Leistungen der Hilfe zum Lebensunterhalt nach dem SGB XII
- Leistungen nach dem Asylbewerberleistungsgesetz

grundsätzlich von Wohngeldleistungen ausgeschlossen. Sie erhalten die Kosten der Unterkunft im Rahmen der o.g. Transferleistungen.

Das Gesetz zur Weiterentwicklung der Kinder- und Jugendhilfe enthält umfangreiche Änderungen für die amtlichen Statistiken der Kinder- und Jugendhilfe. Die wesentlichen Neuerungen betreffen die Kindertagesbetreuung ab 2006 und die verschiedenen Formen der erzieherischen Hilfen ab 2007.

In der Kindertagesbetreuung wurde die Statistik über Kinder und tätige Personen in Tageseinrichtungen um detaillierte Angaben zu den betreuten Kindern erweitert und die Periodizität von vierjährlich auf jährlich verkürzt. Gleichzeitig wurde eine neue Erhebung eingeführt. Es werden Daten zu Kindern und tätigen Personen in öffentlich geförderter Kindertagespflege erhoben. Die erweiterte und die neu eingeführte Erhebung zur Kindertagesbetreuung wurden erstmals zum Stichtag 15. März 2006 durchgeführt und werden danach in jährlichem Abstand, beginnend mit dem Jahr 2009 zum Stichtag 1.3. erstellt.

Die erzieherischen Hilfen umfassten bis 2006 Leistungen gemäß §§ 28 bis 35 SGB VIII. Mit der Neustrukturierung der Statistik werden auch die Hilfen nach § 27 und § 35a erhoben. Das Merkmalsspektrum pro Hilfeart wurde grundlegend geändert. Aber auch die Methodik der Erhebung änderte sich. So werden heute für alle Hilfearten sowohl die im Laufe des Berichtsjahres beendeten als auch die am Jahresende andauernden Hilfen erfragt.

Auf Grund der Reform der Pflegeversicherung im Sommer 2008 werden ab der Erhebung zum Stichtag 15.12.2009 die teilstationär Versorgten bei der Ermittlung der Gesamtzahl der Pflegebedürftigen nicht mehr einbezogen. Diese erhalten in der Regel parallel auch Pflegegeld und/oder ambulante Sachleistungen und werden somit bereits dort als Leistungsempfänger gezählt. Um Mehrfachzählungen zu vermeiden, werden deshalb die Empfänger von teilstationärer Pflege bei der Ermittlung der Pflegebedürftigen insgesamt nicht berücksichtigt.

Einige Statistiken erfolgen in mehrjährlichem Abstand, so die Pflegestatistik, die Statistik der schwerbehinderten Menschen (zweijährlich, letzte Veröffentlichung im Jahrbuch, Ausgabe 2010; nächste Veröffentlichung in Ausgabe 2012) und die Statistik über Einrichtungen der Jugendhilfe und tätige Personen ohne Tageseinrichtungen (vierjährlich, letzte Veröffentlichung im Jahrbuch, Ausgabe 2008; nächste Veröffentlichung in Ausgabe 2012).

Bei Berechnungskennziffern, die auf die Bevölkerung bezogen wurden, liegt, wenn nicht anders vermerkt, die mittlere Bevölkerung des jeweiligen Jahres zugrunde.

### **Ambulante Pflegeeinrichtungen**

Hierbei handelt es sich um Pflegedienste, die

- selbständig wirtschaften,
- unter ständiger Verantwortung einer ausgebildeten Pflegefachkraft Pflegebedürftige in ihrer Wohnung pflegen und hauswirtschaftlich versorgen und
- durch einen Versorgungsvertrag nach § 72 SGB XI zur ambulanten Pflege zugelassen sind oder Bestandsschutz nach § 73 Abs. 3 und 4 SGB XI genießen und danach als zugelassen gelten.

### **Stationäre Pflegeeinrichtungen**

Das sind voll- und teilstationäre Pflegeheime,

- die selbständig wirtschaften,
- in denen Pflegebedürftige unter ständiger Verantwortung einer ausgebildeten Pflegefachkraft gepflegt werden und ganztägig (vollstationär) und/oder nur tagsüber oder nur nachts (teilstationär) untergebracht und gepflegt werden können und
- die durch einen Versorgungsvertrag nach § 72 SGB XI zur voll-, teilstationären Pflege und/oder Kurzzeitpflege zugelassen sind oder Bestandsschutz nach § 73 Abs. 3 und 4 SGB XI genießen und danach als zugelassen gelten.

### **Pflegebedürftige**

Laut Pflegeversicherungsgesetz gelten solche Personen als pflegebedürftig, die wegen einer körperlichen, geistigen oder seelischen Krankheit oder Behinderung voraussichtlich für mindestens sechs Monate der Hilfe bedürfen. In die Erhebung werden nur die Personen einbezogen, die entweder Pflegegeld erhalten oder die von einem Pflegedienst ambulant oder in einem Pflegeheim stationär versorgt werden und Leistungen nach dem SGB XI erhalten. Ausschlaggebend ist die Entscheidung der Pflegekasse bzw. des privaten Versicherungsunternehmens über das Vorliegen von Pflegebedürftigkeit und die Zuordnung der Pflegebedürftigen zu den Pflegestufen I bis III.

### **Behinderung**

Eine Behinderung ist die Auswirkung einer nicht nur vorübergehenden Funktionsbeeinträchtigung, die auf einem regelwidrigen körperlichen, geistigen oder seelischen Zustand beruht. Sie ist als Grad der Behinderung (GdB) – nach Zehnergraden abgestuft – von 20 bis 100 festzustellen.

## **XV**

### **Art der Behinderung**

Sie bezeichnet die funktionelle und anatomische Veränderung an Gliedmaßen bzw. Organen.

### **Schwerbehinderte Menschen**

Als schwerbehindert gelten Personen, denen ein Grad der Behinderung von 50 oder mehr zuerkannt worden ist.

## Wohngeld

Es wird als Zuschuss des Landes zu den Aufwendungen für den Wohnraum gewährt und dient der wirtschaftlichen Sicherung angemessenen und familiengerechten Wohnens.

Wohngeld wurde bis 2004 in zwei Formen gewährt. Allgemeines Wohngeld erhielten Anspruchsberechtigte auf Antrag von den Wohngeldstellen in Form von Miet- oder Lastenzuschuss. Empfängern von Leistungen der Sozialhilfe und entsprechender Leistungen wurde bis 2004 ohne Antrag grundsätzlich besonderer Mietzuschuss gewährt. Diese Form des Wohngeldes entfällt ab 2005.

Allgemeines Wohngeld ist ein von Bund und Land getragener Zuschuss zu den Wohnkosten. Er wird Mietern und Eigentümern als Mietzuschuss bzw. Lastenzuschuss gezahlt, wenn die Höhe ihrer Miete oder Belastung für angemessen großen Wohnraum die wirtschaftliche Leistungsfähigkeit ihres Haushalts überfordert. Auf Wohngeld besteht ein Rechtsanspruch, wenn die Voraussetzungen hierfür erfüllt sind. Die Höhe des Wohngeldes bestimmt sich nach Haushaltsgröße, Familieneinkommen und Wohnkosten, die bis zu bestimmten Höchstbeträgen berücksichtigt werden. Diese werden neben der Anzahl der Familienmitglieder, der Bezugsfähigkeit und Ausstattung der Wohnung auch durch die Zuordnung einer Gemeinde zu einer Mietenstufe bestimmt.

In den Tabellen ist die Anzahl der Wohngeldempfängerhaushalte am 31.12. einschließlich der rückwirkend bewilligten Fälle aus dem 1. Vierteljahr des Folgejahres nachgewiesen.

## Wohngeldrechtliche Teilhaushalte

Auf Grund des Ausschlusses der Transferleistungsempfänger vom Wohngeld entstehen ab 2005 neben den reinen Wohngeldempfängerhaushalten die so genannten Mischhaushalte. Dabei handelt es sich um solche Haushalte, in denen ein Teil der Familienmitglieder wohngeldberechtigt ist (wohngeldrechtlicher Teilhaushalt) und andere Familienmitglieder keinen Wohngeldanspruch haben. In der Wohngeldstatistik werden reine Wohngeldhaushalte und wohngeldrechtliche Teilhaushalte separat ausgewiesen.

## Voll erwerbsgeminderte Personen

Hierbei handelt es sich um volljährige Personen im Alter zwischen 18 und 65 Jahren. Sie sind im Sinne des § 43 Abs. 2 des Sechsten Buches SGB dauerhaft voll erwerbsgemindert.

## Sozialhilfe

Leistungen der Sozialhilfe erhält jede Person, die sich in einer Notlage befindet und sich nicht selbst helfen kann bzw. die erforderliche Hilfe weder von Angehörigen noch von Trägern anderer Sozialleistungen erhält. Die Leistungen der Sozialhilfe sind in den Kapiteln 3 bis 9 des SGB XII definiert.

## Regelleistungen

Sie werden entsprechend dem Asylbewerberleistungsgesetz entweder als Grundleistungen oder in besonderen Fällen in Form von laufender Hilfe zum Lebensunterhalt gewährt.

**Grundleistungen**

Sie dienen der Deckung des notwendigen Bedarfs an Ernährung, Unterkunft, Heizung, Kleidung, Gesundheits- und Körperpflege sowie an Gebrauchs- und Verbrauchsgütern des Haushalts und werden im notwendigen Umfang als Sachleistungen gewährt. Unter besonderen Umständen können anstelle von Sachleistungen Wertgutscheine bzw. Geldleistungen als Grundleistungen gewährt werden.

**Hilfe zum Lebensunterhalt**

In besonderen Fällen werden dem Leistungsberechtigten anstelle der Grundleistungen dem Bundessozialhilfegesetz entsprechende Leistungen gewährt. Dabei handelt es sich entweder um laufende oder um einmalige Hilfe zum Lebensunterhalt. Personen, die ausschließlich einmalige Hilfe zum Lebensunterhalt erhalten, werden in der Anzahl der Leistungsempfänger nicht berücksichtigt.

**Jugendhilfe**

Sie umfasst eine Vielzahl von Leistungen und anderer Aufgaben entsprechend dem Kinder- und Jugendhilfegesetz zugunsten junger Menschen und Familien.

**Junge Menschen**

Junge Menschen sind Personen, die das 27. Lebensjahr noch nicht überschritten haben.

**Hilfe zur Erziehung**

Nach § 27 SGB VIII hat ein Personensorgeberechtigter bei der Erziehung eines Kindes oder eines Jugendlichen Anspruch auf Hilfe (Hilfe zur Erziehung), wenn eine dem Wohl des Kindes oder des Jugendlichen entsprechende Erziehung nicht gewährleistet ist und die Hilfe für seine Entwicklung geeignet und notwendig ist. Hilfe zur Erziehung wird insbesondere nach Maßgabe der §§ 28 bis 35 gewährt. Art und Umfang der Hilfe richten sich nach dem erzieherischen Bedarf im Einzelfall. Die Beratungen orientieren sich entweder auf das Kind bzw. den jungen Menschen oder sie sind familienorientiert.

**Erziehungsberatung**

Sie umfasst alle von Beratungsdiensten und -einrichtungen durchgeführten Erziehungs- und Familienberatungen. Die Beratung erfolgt durch Fachkräfte verschiedener Fachrichtungen (multidisziplinär). Das Beratungsangebot richtet sich auch an junge Volljährige.

**XV****Soziale Gruppenarbeit**

Sie umfasst Hilfen für junge Menschen, die sich kraft richterlicher Weisung, auf Veranlassung des Jugendamtes oder freiwillig an sozialer Gruppenarbeit beteiligen.

**Einzelbetreuung**

Hierbei handelt es sich um die Einbeziehung eines Erziehungsbeistandes oder Betreuungshelfers, um dem Kind oder dem Jugendlichen bei der Überwindung von Entwicklungsschwierigkeiten und Verhaltensproblemen zu helfen.

### **Sozialpädagogische Familienhilfe**

Es ist eine Hilfeart, die sich auf alle Familien mit Kindern und Jugendlichen erstreckt, die in ihrer Wohnung und in ihrem sozialen Umfeld im Rahmen der sozialpädagogischen Familienhilfe ambulant betreut werden. Sie ist in der Regel auf längere Dauer angelegt und erfordert die Mitarbeit der Familie.

### **Erziehung in einer Tagesgruppe**

Die Hilfe zur Erziehung in einer Tagesgruppe soll die Entwicklung des Kindes oder des Jugendlichen durch soziales Lernen in der Gruppe, Begleitung der schulischen Förderung und Elternarbeit unterstützen und dadurch den Verbleib in seiner Familie sichern. Diese Hilfeart umfasst sowohl die teilstationäre Hilfe zur Erziehung in einer Einrichtung (Tagesgruppe in einer Einrichtung) als auch die in einer geeigneten Form der Familienpflege (auch als Einzelpflege) gewährte Hilfe.

### **Vollzeitpflege**

Diese Form der Hilfe zur Erziehung soll entsprechend dem Alter und dem Entwicklungsstand des Kindes oder des Jugendlichen und seinen persönlichen Bindungen sowie den Möglichkeiten der Verbesserung der Erziehungsbedingungen in der Herkunftsfamilie Kindern und Jugendlichen in einer anderen Familie eine zeitlich befristete Erziehungshilfe oder eine auf Dauer angelegte Lebensform bieten.

### **Heimerziehung, sonstige betreute Wohnform**

Im Rahmen dieser Hilfeart können junge Menschen sowohl in Heimen mit sozial- oder heilpädagogischer oder therapeutischer Zielsetzung untergebracht werden als auch in selbständigen, pädagogisch betreuten Jugendwohngemeinschaften sowie in der Form des betreuten Einzelwohnens.

### **Intensive sozialpädagogische Einzelbetreuung**

Diese Form der Hilfe zur Erziehung ist stark auf die individuelle Lebenssituation des jungen Menschen abgestellt. Sie wird Jugendlichen gewährt, die einer intensiven Unterstützung zur sozialen Integration und zu einer eigenverantwortlichen Lebensführung bedürfen.

### **Eingliederungshilfe für seelisch behinderte junge Menschen**

Bei dieser Hilfeart handelt es sich um eine eigenständige Hilfe, die nicht zu den erzieherischen Hilfen zählt. Kinder und Jugendliche haben Anspruch auf Eingliederungshilfe, wenn ihre seelische Gesundheit mit hoher Wahrscheinlichkeit länger als sechs Monate von dem für ihr Lebensalter typischen Zustand abweicht und daher ihre Teilhabe am Leben in der Gesellschaft beeinträchtigt ist oder eine solche Beeinträchtigung zu erwarten ist.

**XV**

### **Adoptionspflege**

Probezeit vor der Annahme des Kindes. Die Adoption soll in der Regel erst dann ausgesprochen werden, wenn der Annehmende das Kind eine angemessene Zeit in Pflege gehabt hat.

### **Vorläufige Schutzmaßnahmen**

Sie werden in Form von Inobhutnahme oder Herausnahme durchgeführt.

**Inobhutnahme**

Das ist die vorläufige Unterbringung eines Kindes oder Jugendlichen

- bei einer geeigneten Person oder
- in einer Einrichtung oder
- in einer sonstigen betreuten Wohnform.

Sie wird ausgelöst, wenn

- ein Kind oder Jugendlicher selbst das Jugendamt oder eine andere Stelle außerhalb seiner Familie um Hilfe (Obhut) bittet oder
- eine dringende Gefahr für das Wohl des Kindes oder Jugendlichen eintritt.

**Herausnahme**

Das ist die Entfernung eines Kindes oder Jugendlichen aus einer Pflegestelle oder aus einer Einrichtung, wo sich das Kind oder der Jugendliche mit Zustimmung des Personensorgeberechtigten aufhält, wenn eine Gefährdung des körperlichen, geistigen oder seelischen Wohls des Kindes oder Jugendlichen eintritt.

**Tageseinrichtungen für Kinder**

Es sind Einrichtungen, in denen Kinder ganztägig oder für einen Teil des Tages aufgenommen sowie pflegerisch und erzieherisch betreut werden, die über haupt- oder nebenberufliches Personal verfügen und für die eine Betriebserlaubnis nach § 45 SGB VIII oder eine vergleichbare Genehmigung vorliegt.

**Öffentlich geförderte Kindertagespflege**

Sie bezeichnet die Betreuung von Kindern bei einer geeigneten Tagespflegeperson (Tagesmutter oder auch Tagesvater) in deren Haushalt oder im Haushalt des Personensorgeberechtigten. Sie ist neben der Tagesbetreuung in Kindertageseinrichtungen eine gleichwertige Form der Kindertagesbetreuung.

**Genehmigte Plätze**

Zahl der laut Betriebserlaubnis genehmigten Plätze.

**Besuchsquote**

Es ist die Anzahl der betreuten Kinder bezogen auf die Bevölkerung entsprechenden Alters in Prozent. Neben der Besuchsquote ist eine Betreuungsquote definiert. Während sich die Besuchsquote immer nur auf eine Form der Kindertagesbetreuung bezieht (entweder für Kinder in Kindertageseinrichtungen oder für Kinder in Kindertagespflege), ist die Betreuungsquote auf die Anzahl aller Kinder entsprechenden Alters in Kindertagesbetreuung bezogen.

**Vollzeitstelle**

Dabei handelt es sich um eine rechnerische Größe. Sie gibt die Zahl der Beschäftigten an, die sich fiktiv ergibt, wenn das gesamte Arbeitsvolumen ausschließlich auf Vollzeitarbeitskräfte verteilt würde. Beginnend ab Stichtag 1.3.2010 werden nebenberuflich tätige Personen in die Berechnung einbezogen. Für eine Vollzeitstelle werden in dieser Statistik 39 Wochenstunden angesetzt.

**Pädagogisches Personal**

Hierbei handelt es sich um Beschäftigte, die in den Arbeitsbereichen Gruppenleitung, Zweit- bzw. Ergänzungskraft, Förderung von Kindern nach SGB VIII/XII oder gruppenübergreifend tätig sind.

**Tätige Personen**

Das sind Personen, die in Voll-, Teilzeit oder nebenberuflich beschäftigt sind. Ehrenamtlich Tätige sind in dieser Statistik nicht enthalten. Das Gleiche gilt für Personen, die in Jugendbehörden und Geschäftsstellen in anderen Bereichen als denen der Jugendhilfe tätig sind.

**Leistungsempfänger**

Leistungsempfänger nach SGB III sind Personen, die Arbeitslosengeld I erhalten. Leistungsempfänger nach SGB II sind Personen, die Arbeitslosengeld II oder Sozialgeld erhalten.

**Arbeitslosengeld I**

Das Arbeitslosengeld I ist als Leistung der Arbeitslosenversicherung eine Lohnersatzleistung. Sie soll demjenigen, der eine Arbeit verloren hat und keine neue Arbeitsstelle finden kann, teilweise den Lohnausfall ersetzen.

**Arbeitslosengeld II**

Arbeitslosengeld II bezeichnet die Geldleistungen für erwerbsfähige Hilfebedürftige im Rahmen der Grundsicherung. Die Geldleistungen dienen der Sicherung des eigenen Lebensunterhalts.

**Bedarfsgemeinschaft**

Eine Bedarfsgemeinschaft bezeichnet Personen, die im selben Haushalt leben und gemeinsam wirtschaften. Eine Bedarfsgemeinschaft hat mindestens einen erwerbsfähigen Hilfebedürftigen. Der Begriff der Bedarfsgemeinschaft ist enger gefasst als derjenige der Haushaltsgemeinschaft, zu der alle Personen gehören, die auf Dauer mit einer Bedarfsgemeinschaft in einem Haushalt leben.

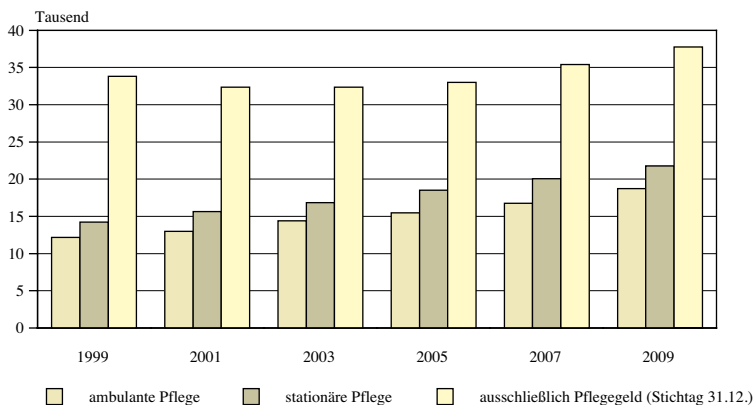
Zweckgemeinschaften (wie z.B. Studentenwohngemeinschaften) fallen nicht unter die Definition der Bedarfsgemeinschaft.

**Sozialgeld**

Es handelt sich um die Geldleistung zur Sicherung des Lebensunterhalts für nicht erwerbsfähige Hilfebedürftige Angehörige und Partner, die mit dem Arbeitslosengeld II-Bezieher in einer Bedarfsgemeinschaft leben und keinen Anspruch auf Grundsicherung im Alter und bei Erwerbsminderung haben (§ 28 SGB II).

### Pflegebedürftige 1999 bis 2009 nach Leistungsarten

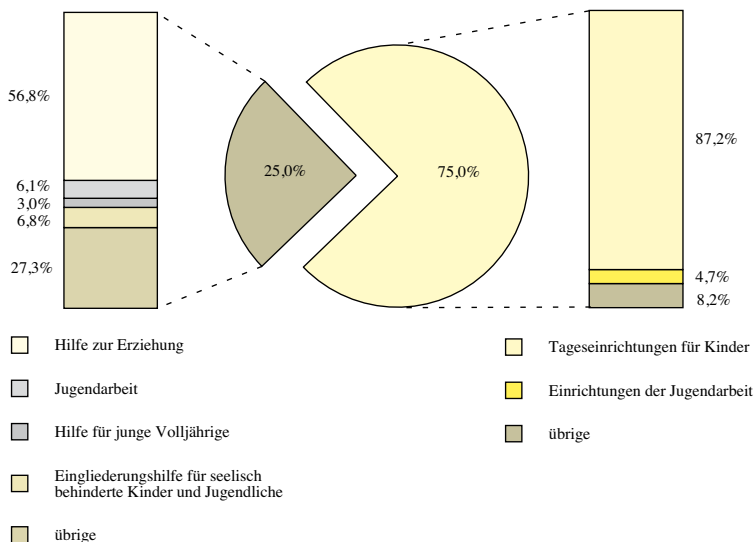
Stichtag: 15.12.



### Ausgaben der öffentlichen Kinder- und Jugendhilfe 2009 nach Hilfearten

für Einzel- und Gruppenhilfen

für Einrichtungen der Jugendhilfe





## 1. Pflegeeinrichtungen, Pflegebedürftige und Pflegepersonal 2001 bis 2009

| Merkmal   | 15.12.2001    | 15.12.2003    | 15.12.2005    | 15.12.2007    | 15.12.2009                  |
|---|---------------|---------------|---------------|---------------|-----------------------------|
| <b>Pflegeeinrichtungen insgesamt</b> .....      | <b>598</b>    | <b>609</b>    | <b>654</b>    | <b>693</b>    | <b>734</b>                  |
| davon   |               |               |               |               |                             |
| ambulante Pflegeeinrichtungen .....             | 370           | 362           | 377           | 389           | 396                         |
| stationäre Pflegeeinrichtungen .....            | 228           | 247           | 277           | 304           | 338                         |
| <b>Pflegebedürftige insgesamt</b> .....         | <b>61 012</b> | <b>63 597</b> | <b>67 027</b> | <b>72 213</b> | <b>76 967</b> <sup>1)</sup> |
| und zwar  |               |               |               |               |                             |
| männlich .....                                  | 19 238        | 20 297        | 21 594        | 23 413        | 25 469                      |
| weiblich .....                                  | 41 774        | 43 300        | 45 433        | 48 800        | 51 498                      |
| Pflegestufe I .....                             | 29 723        | 31 619        | 33 584        | 36 849        | 40 999                      |
| Pflegestufe II .....                            | 22 590        | 23 094        | 24 100        | 25 556        | 26 217                      |
| Pflegestufe III .....                           | 8 361         | 8 713         | 9 193         | 9 620         | 9 629                       |
| bisher noch keiner Pflegestufe zugeordnet ..... | 338           | 171           | 150           | 188           | 122                         |
| Leistungsempfänger von                          |               |               |               |               |                             |
| ambulanter Pflege .....                         | 13 010        | 14 390        | 15 485        | 16 740        | 18 734                      |
| stationärer Pflege .....                        | 15 657        | 16 835        | 18 526        | 20 052        | 21 781                      |
| davon   |               |               |               |               |                             |
| vollstationäre Pflege zusammen .....            | 15 117        | 16 214        | 17 767        | 19 129        | 20 486                      |
| davon   |               |               |               |               |                             |
| Dauerpflege .....                               | 15 001        | 16 053        | 17 527        | 18 843        | 20 189                      |
| Kurzzeitpflege .....                            | 116           | 161           | 240           | 286           | 297                         |
| teilstationäre Pflege zusammen .....            | 540           | 621           | 759           | 923           | 1 295                       |
| davon   |               |               |               |               |                             |
| Tagespflege .....                               | 534           | 621           | 755           | 918           | 1 290                       |
| Nachtpflege .....                               | 6             | -             | 4             | 5             | 5                           |
| Pflegegeld <sup>2)</sup> .....                  | 32 345        | 32 372        | 33 016        | 35 421        | 37 747                      |
| <b>Pflegepersonal insgesamt</b> .....           | <b>15 318</b> | <b>16 761</b> | <b>18 105</b> | <b>19 795</b> | <b>22 716</b>               |
| davon   |               |               |               |               |                             |
| vollzeitbeschäftigt .....                       | 6 450         | 6 187         | 6 323         | 6 525         | 7 351                       |
| teilzeitbeschäftigt .....                       | 6 941         | 8 494         | 9 461         | 10 944        | 12 932                      |
| geringfügig beschäftigt .....                   | 592           | 777           | 916           | 1 055         | 1 045                       |
| Praktikant, Schüler, Auszubildender .....       | 800           | 831           | 947           | 830           | 1 057                       |
| Helfer im freiwilligen sozialen Jahr .....      | 151           | 230           | 279           | 287           | 204                         |
| Zivildienstleistender .....                     | 384           | 242           | 179           | 154           | 127                         |

XV

1) Empfänger von teilstationärer Pflege erhalten in der Regel auch Pflegegeld oder ambulante Pflege und sind somit in der Zahl dieser Leistungsempfänger bereits enthalten. Um Mehrfachzählungen bei den Pflegebedürftigen insgesamt zu vermeiden, bleiben die Empfänger von teilstationärer Pflege deshalb hier unberücksichtigt. – 2) Ausgewiesen werden hier nur Empfänger von Pflegegeld, die nicht bereits bei der ambulanten Pflege oder vollstationären Dauerpflege bzw. Kurzzeitpflege (bis 2007: stationäre Pflege) berücksichtigt worden sind. Stichtag ist hier der 31.12. des Jahres.

## 2. Pflegebedürftige mit ausschließlich Pflegegeld am 31.12.2009 nach Kreisen

| Stichtag<br>—<br>Kreisfreie Stadt<br>Landkreis | Pflegebedürftige <sup>1)</sup> |                                    | Davon mit Pflegestufe |               |                   |
|--|--------------------------------|------------------------------------|-----------------------|---------------|-------------------|
|  | Anzahl                         | je 1000<br>Einwohner <sup>2)</sup> | I                     | II            | III <sup>3)</sup> |
| 31.12.1999 . . . . .                           | 33 825                         | 13,8                               | 18 424                | 12 221        | 3 180             |
| 31.12.2001 . . . . .                           | 32 345                         | 13,4                               | 18 498                | 10 847        | 3 000             |
| 31.12.2003 . . . . .                           | 32 372                         | 13,6                               | 19 138                | 10 295        | 2 939             |
| 31.12.2005 . . . . .                           | 33 016                         | 14,1                               | 20 026                | 10 174        | 2 816             |
| 31.12.2007 . . . . .                           | 35 421                         | 15,5                               | 21 958                | 10 512        | 2 951             |
| <b>31.12.2009 . . . . .</b>                    | <b>37 747</b>                  | <b>16,8</b>                        | <b>24 204</b>         | <b>10 607</b> | <b>2 936</b>      |
| Stadt Erfurt . . . . .                         | 2 895                          | 14,2                               | 1 865                 | 798           | 232               |
| Stadt Gera . . . . .                           | 1 228                          | 12,3                               | 790                   | 359           | 79                |
| Stadt Jena . . . . .                           | 756                            | 7,2                                | 529                   | 172           | 55                |
| Stadt Suhl . . . . .                           | 553                            | 14,0                               | 385                   | 122           | 46                |
| Stadt Weimar . . . . .                         | 780                            | 12,0                               | 503                   | 210           | 67                |
| Stadt Eisenach . . . . .                       | 658                            | 15,4                               | 459                   | 160           | 39                |
| Eichsfeld . . . . .                            | 2 585                          | 24,4                               | 1 699                 | 695           | 191               |
| Nordhausen . . . . .                           | 2 095                          | 23,2                               | 1 387                 | 570           | 138               |
| Wartburgkreis . . . . .                        | 2 857                          | 21,7                               | 1 775                 | 813           | 269               |
| Unstrut-Hainich-Kreis . . . . .                | 2 146                          | 19,6                               | 1 372                 | 615           | 159               |
| Kyffhäuserkreis . . . . .                      | 2 337                          | 28,3                               | 1 562                 | 630           | 145               |
| Schmalkalden-Meiningen . . . . .               | 2 475                          | 18,8                               | 1 496                 | 766           | 213               |
| Gotha . . . . .                                | 2 128                          | 15,3                               | 1 346                 | 613           | 169               |
| Sömmerda . . . . .                             | 1 451                          | 19,7                               | 886                   | 433           | 132               |
| Hildburghausen . . . . .                       | 1 218                          | 18,0                               | 750                   | 361           | 107               |
| Ilm-Kreis . . . . .                            | 1 700                          | 15,1                               | 1 094                 | 479           | 127               |
| Weimarer Land . . . . .                        | 1 434                          | 16,9                               | 874                   | 441           | 119               |
| Sonneberg . . . . .                            | 1 016                          | 16,8                               | 652                   | 287           | 77                |
| Saalfeld-Rudolstadt . . . . .                  | 1 958                          | 16,6                               | 1 290                 | 509           | 159               |
| Saale-Holzland-Kreis . . . . .                 | 1 057                          | 12,1                               | 694                   | 280           | 83                |
| Saale-Orla-Kreis . . . . .                     | 1 192                          | 13,4                               | 735                   | 373           | 84                |
| Greiz . . . . .                                | 1 373                          | 12,6                               | 873                   | 385           | 115               |
| Altenburger Land . . . . .                     | 1 855                          | 18,5                               | 1 188                 | 536           | 131               |
| <b>Kreisfreie Städte zusammen . . . . .</b>    | <b>6 870</b>                   | <b>12,4</b>                        | <b>4 531</b>          | <b>1 821</b>  | <b>518</b>        |
| <b>Landkreise zusammen . . . . .</b>           | <b>30 877</b>                  | <b>18,2</b>                        | <b>19 673</b>         | <b>8 786</b>  | <b>2 418</b>      |

XV

1) ohne Empfänger von Kombinationsleistungen, die bereits bei der ambulanten oder vollstationären Dauerpflege bzw. Kurzzeitpflege (bis 2007: stationäre Pflege) berücksichtigt sind – 2) bezogen auf die Bevölkerung am 31.12. des jeweiligen Jahres – 3) einschließlich Härtefälle

### 3. Ambulante Pflegeeinrichtungen und Pflegebedürftige am 15.12.2009 nach Kreisen

| Stichtag<br>—<br>Kreisfreie Stadt<br>Landkreis | Ambulante<br>Pflege-<br>einrichtungen<br>(Pflegedienste) | Pflegebedürftige |                                    | Davon mit Pflegestufe |              |                   |
|--|--|------------------|------------------------------------|-----------------------|--------------|-------------------|
|  |  | Anzahl           | je 1000<br>Einwohner <sup>1)</sup> | I                     | II           | III <sup>2)</sup> |
| 15.12.1999 . . . . .                           | 371  | 12 185           | 5,0                                | 5 475                 | 5 053        | 1 657             |
| 15.12.2001 . . . . .                           | 370  | 13 010           | 5,4                                | 5 958                 | 5 237        | 1 815             |
| 15.12.2003 . . . . .                           | 362  | 14 390           | 6,1                                | 6 805                 | 5 617        | 1 968             |
| 15.12.2005 . . . . .                           | 377  | 15 485           | 6,6                                | 7 423                 | 5 889        | 2 173             |
| 15.12.2007 . . . . .                           | 389  | 16 740           | 7,3                                | 8 137                 | 6 363        | 2 240             |
| <b>15.12.2009 . . . . .</b>                    | <b>396</b>   | <b>18 734</b>    | <b>8,3</b>                         | <b>9 489</b>          | <b>6 856</b> | <b>2 389</b>      |
| Stadt Erfurt . . . . .                         | 26   | 1 221            | 6,0                                | 684                   | 384          | 153               |
| Stadt Gera . . . . .                           | 19   | 1 089            | 10,9                               | 558                   | 394          | 137               |
| Stadt Jena . . . . .                           | 16   | 622              | 6,0                                | 337                   | 217          | 68                |
| Stadt Suhl . . . . .                           | 8  | 329              | 8,3                                | 188                   | 102          | 39                |
| Stadt Weimar . . . . .                         | 16   | 931              | 14,3                               | 435                   | 336          | 160               |
| Stadt Eisenach . . . . .                       | 9  | 478              | 11,2                               | 265                   | 154          | 59                |
| Eichsfeld . . . . .                            | 13   | 942              | 8,9                                | 506                   | 317          | 119               |
| Nordhausen . . . . .                           | 14   | 699              | 7,7                                | 393                   | 240          | 66                |
| Wartburgkreis . . . . .                        | 21   | 907              | 6,9                                | 427                   | 321          | 159               |
| Unstrut-Hainich-Kreis . . . . .                | 19   | 1 068            | 9,7                                | 572                   | 380          | 116               |
| Kyffhäuserkreis . . . . .                      | 15   | 754              | 9,1                                | 393                   | 290          | 71                |
| Schmalkalden-Meiningen . . . . .               | 23   | 1 289            | 9,8                                | 623                   | 469          | 197               |
| Gotha . . . . .                                | 23   | 1 200            | 8,6                                | 591                   | 449          | 160               |
| Sömmerda . . . . .                             | 12   | 625              | 8,5                                | 295                   | 233          | 97                |
| Hildburghausen . . . . .                       | 12   | 482              | 7,1                                | 226                   | 189          | 67                |
| Ilm-Kreis . . . . .                            | 15   | 774              | 6,9                                | 412                   | 276          | 86                |
| Weimarer Land . . . . .                        | 5  | 316              | 3,7                                | 131                   | 141          | 44                |
| Sonneberg . . . . .                            | 12   | 497              | 8,2                                | 231                   | 216          | 50                |
| Saalfeld-Rudolstadt . . . . .                  | 30   | 1 127            | 9,5                                | 531                   | 437          | 159               |
| Saale-Holzland-Kreis . . . . .                 | 14   | 598              | 6,8                                | 340                   | 203          | 55                |
| Saale-Orla-Kreis . . . . .                     | 19   | 791              | 8,9                                | 386                   | 298          | 107               |
| Greiz . . . . .                                | 35   | 1 055            | 9,7                                | 490                   | 432          | 133               |
| Altenburger Land . . . . .                     | 20   | 940              | 9,4                                | 475                   | 378          | 87                |
| <b>Kreisfreie Städte zusammen . . . . .</b>    | <b>94</b>  | <b>4 670</b>     | <b>8,4</b>                         | <b>2 467</b>          | <b>1 587</b> | <b>616</b>        |
| <b>Landkreise zusammen . . . . .</b>           | <b>302</b>   | <b>14 064</b>    | <b>8,3</b>                         | <b>7 022</b>          | <b>5 269</b> | <b>1 773</b>      |

XV

1) bezogen auf die Bevölkerung am 31.12. des jeweiligen Jahres – 2) einschließlich Härtefälle

#### 4. Stationäre Pflegeeinrichtungen und Pflege

| Lfd.<br>Nr. | Stichtag<br><br>Kreisfreie Stadt<br>Landkreis | Stationäre<br>Pflege-<br>einrichtungen<br>(Pflegeheime) | Verfügbare Plätze |                      |                | je 1000<br>Einwohner <sup>1)</sup> | insgesamt |
|-------------|---|---|-------------------|----------------------|----------------|------------------------------------|-----------|
|             |   |   | insgesamt         | davon für            |                |                                    |           |
|             |   |   |                   | vollstation-<br>näre | teilstationäre |                                    |           |
|             |   |   |                   |                      |                |                                    |           |
| 1           | 15.12.1999 .....                              | 219   | 15 978            | 15 322               | 656            | 5,8                                | 14 247    |
| 2           | 15.12.2001 .....                              | 228   | 16 962            | 16 270               | 692            | 6,5                                | 15 657    |
| 3           | 15.12.2003 .....                              | 247   | 18 023            | 17 342               | 681            | 7,1                                | 16 835    |
| 4           | 15.12.2005 .....                              | 277   | 19 845            | 18 977               | 868            | 7,9                                | 18 526    |
| 5           | 15.12.2007 .....                              | 304   | 20 969            | 19 976               | 993            | 8,8                                | 20 052    |
| 6           | 15.12.2009 .....                              | 338   | 22 815            | 21 630               | 1 185          | 9,7                                | 21 781    |
| 7           | Stadt Erfurt .....                            | 18  | 2 089             | 2 028                | 61             | 10,2                               | 2 074     |
| 8           | Stadt Gera .....                              | 11  | 1 128             | 1 102                | 26             | 10,6                               | 1 059     |
| 9           | Stadt Jena .....                              | 13  | 1 144             | 1 063                | 81             | 10,3                               | 1 076     |
| 10          | Stadt Suhl .....                              | 7   | 411               | 380                  | 31             | 8,5                                | 336       |
| 11          | Stadt Weimar .....                            | 13  | 855               | 840                  | 15             | 12,5                               | 817       |
| 12          | Stadt Eisenach .....                          | 8   | 492               | 476                  | 16             | 11,7                               | 501       |
| 13          | Eichsfeld .....                               | 16  | 941               | 876                  | 65             | 9,0                                | 955       |
| 14          | Nordhausen .....                              | 22  | 1 350             | 1 258                | 92             | 13,6                               | 1 232     |
| 15          | Wartburgkreis .....                           | 15  | 975               | 953                  | 22             | 7,2                                | 955       |
| 16          | Unstrut-Hainich-Kreis ...                     | 20  | 1 293             | 1 206                | 87             | 11,5                               | 1 259     |
| 17          | Kyffhäuserkreis .....                         | 13  | 804               | 773                  | 31             | 9,6                                | 796       |
| 18          | Schmalkalden-Meiningen .                      | 22  | 1 123             | 1 025                | 98             | 8,3                                | 1 094     |
| 19          | Gotha .....                                   | 21  | 1 425             | 1 409                | 16             | 9,3                                | 1 291     |
| 20          | Sömmerda .....                                | 7   | 463               | 445                  | 18             | 5,9                                | 435       |
| 21          | Hildburghausen .....                          | 18  | 845               | 734                  | 111            | 11,8                               | 799       |
| 22          | Ilm-Kreis .....                               | 15  | 1 061             | 1 049                | 12             | 9,0                                | 1 014     |
| 23          | Weimarer Land .....                           | 10  | 836               | 809                  | 27             | 8,7                                | 743       |
| 24          | Sonneberg .....                               | 13  | 597               | 499                  | 98             | 9,8                                | 593       |
| 25          | Saalfeld-Rudolstadt .....                     | 21  | 1 242             | 1 182                | 60             | 10,3                               | 1 221     |
| 26          | Saale-Holzland-Kreis ....                     | 9   | 672               | 605                  | 67             | 7,1                                | 624       |
| 27          | Saale-Orla-Kreis .....                        | 14  | 734               | 707                  | 27             | 8,2                                | 731       |
| 28          | Greiz .....                                   | 17  | 1 241             | 1 179                | 62             | 10,2                               | 1 112     |
| 29          | Altenburger Land .....                        | 15  | 1 094             | 1 032                | 62             | 10,6                               | 1 064     |
| 30          | Kreisfreie Städte                             |   |                   |                      |                |                                    |           |
|             | zusammen .....                                | 70  | 6 119             | 5 889                | 230            | 10,5                               | 5 863     |
| 31          | Landkreise zusammen ...                       | 268   | 16 696            | 15 741               | 955            | 9,4                                | 15 918    |

XV

1) bezogen auf die Bevölkerung am 31.12. des jeweiligen Jahres – 2) einschließlich Härtefälle

## bedürftige am 15.12.2009 nach Kreisen

| Pflegebedürftige                  |                         |                          |                       |              |                   |  | Lfd.<br>Nr. |
|-----------------------------------|-------------------------|--------------------------|-----------------------|--------------|-------------------|--|-------------|
| davon nach Art der Pflegeleistung |                         |                          | davon mit Pflegestufe |              |                   |  |             |
| vollstationäre Pflege             |                         | teilstationäre<br>Pflege | I                     | II           | III <sup>2)</sup> | bisher noch<br>keiner<br>Pflegestufe<br>zugeordnet |             |
| zusammen                          | darunter<br>Dauerpflege |                          |                       |              |                   |  |             |
| 13 752                            | 13 618                  | 495                      | 5 028                 | 5 617        | 3 178             | 424  | 1           |
| 15 117                            | 15 001                  | 540                      | 5 267                 | 6 506        | 3 546             | 338  | 2           |
| 16 214                            | 16 053                  | 621                      | 5 676                 | 7 182        | 3 806             | 171  | 3           |
| 17 767                            | 17 527                  | 759                      | 6 135                 | 8 037        | 4 204             | 150  | 4           |
| 19 129                            | 18 843                  | 923                      | 6 754                 | 8 681        | 4 429             | 188  | 5           |
| <b>20 486</b>                     | <b>20 189</b>           | <b>1 295</b>             | <b>7 888</b>          | <b>9 295</b> | <b>4 433</b>      | <b>165</b>   | <b>6</b>    |
| 1 998                             | 1 988                   | 76                       | 865                   | 814          | 380               | 15   | 7           |
| 1 015                             | 1 011                   | 44                       | 326                   | 517          | 213               | 3  | 8           |
| 1 018                             | 999                     | 58                       | 418                   | 477          | 175               | 6  | 9           |
| 293                               | 279                     | 43                       | 102                   | 112          | 111               | 11   | 10          |
| 802                               | 797                     | 15                       | 241                   | 324          | 247               | 5  | 11          |
| 471                               | 470                     | 30                       | 162                   | 206          | 132               | 1  | 12          |
| 866                               | 834                     | 89                       | 322                   | 388          | 213               | 32   | 13          |
| 1 140                             | 1 112                   | 92                       | 483                   | 528          | 209               | 12   | 14          |
| 930                               | 925                     | 25                       | 377                   | 364          | 209               | 5  | 15          |
| 1 165                             | 1 139                   | 94                       | 478                   | 559          | 218               | 4  | 16          |
| 759                               | 758                     | 37                       | 254                   | 372          | 170               | -  | 17          |
| 978                               | 959                     | 116                      | 434                   | 416          | 237               | 7  | 18          |
| 1 267                             | 1 248                   | 24                       | 483                   | 550          | 248               | 10   | 19          |
| 419                               | 403                     | 16                       | 156                   | 161          | 113               | 5  | 20          |
| 704                               | 682                     | 95                       | 245                   | 335          | 215               | 4  | 21          |
| 1 002                             | 997                     | 12                       | 373                   | 467          | 172               | 2  | 22          |
| 718                               | 709                     | 25                       | 274                   | 293          | 162               | 14   | 23          |
| 477                               | 471                     | 116                      | 208                   | 281          | 100               | 4  | 24          |
| 1 139                             | 1 133                   | 82                       | 429                   | 515          | 273               | 4  | 25          |
| 564                               | 557                     | 60                       | 243                   | 264          | 104               | 13   | 26          |
| 693                               | 682                     | 38                       | 229                   | 376          | 125               | 1  | 27          |
| 1 064                             | 1 046                   | 48                       | 506                   | 439          | 164               | 3  | 28          |
| 1 004                             | 990                     | 60                       | 280                   | 537          | 243               | 4  | 29          |
| <b>5 597</b>                      | <b>5 544</b>            | <b>266</b>               | <b>2 114</b>          | <b>2 450</b> | <b>1 258</b>      | <b>41</b>  | <b>30</b>   |
| <b>14 889</b>                     | <b>14 645</b>           | <b>1 029</b>             | <b>5 774</b>          | <b>6 845</b> | <b>3 175</b>      | <b>124</b>   | <b>31</b>   |

XV

## 5. Haushalte mit Wohngeld am 31.12.2009 nach Leistungsarten und Kreisen

| Stichtag<br>—<br>Kreisfreie Stadt<br>Landkreis | Insgesamt <sup>1)</sup> | Davon Haushalte mit        |                         |               |                | Außerdem<br>wohngeld-<br>rechtliche<br>Teilhaushalte |
|--|-------------------------|----------------------------|-------------------------|---------------|----------------|--|
|  |                         | besonderem<br>Mietzuschuss | allgemeinem<br>Wohngeld | davon         |                |  |
|  |                         |                            |                         | Mietzuschuss  | Lastenzuschuss |  |
| 31.12.1992.....                                | 323 380                 | 3 323                      | 320 057                 | 240 208       | 79 849         | -  |
| 31.12.1993.....                                | 218 208                 | 4 005                      | 214 203                 | 168 820       | 45 383         | -  |
| 31.12.1994.....                                | 124 657                 | 4 761                      | 119 896                 | 96 926        | 22 970         | -  |
| 31.12.1995.....                                | 105 781                 | 5 886                      | 99 895                  | 83 630        | 16 265         | -  |
| 31.12.1996.....                                | 94 559                  | 6 243                      | 88 316                  | 75 991        | 12 325         | -  |
| 31.12.1997.....                                | 94 663                  | 8 495                      | 86 168                  | 74 616        | 11 552         | -  |
| 31.12.1998.....                                | 95 967                  | 6 928                      | 89 039                  | 78 080        | 10 959         | -  |
| 31.12.1999.....                                | 94 494                  | 10 984                     | 83 510                  | 73 928        | 9 582          | -  |
| 31.12.2000.....                                | 96 987                  | 11 864                     | 85 123                  | 75 411        | 9 712          | -  |
| 31.12.2001.....                                | 104 412                 | 10 778                     | 93 634                  | 82 495        | 11 139         | -  |
| 31.12.2002.....                                | 105 273                 | 12 027                     | 93 246                  | 82 378        | 10 868         | -  |
| 31.12.2003.....                                | 111 160                 | 12 445                     | 98 715                  | 87 521        | 11 194         | -  |
| 31.12.2004.....                                | 112 731                 | 13 723                     | 99 008                  | 88 081        | 10 927         | -  |
| 31.12.2005.....                                | 33 223                  | -                          | 33 223                  | 28 003        | 5 220          | 1 226  |
| 31.12.2006.....                                | 28 382                  | -                          | 28 382                  | 24 072        | 4 310          | 1 175  |
| 31.12.2007.....                                | 25 469                  | -                          | 25 469                  | 21 990        | 3 479          | 1 240  |
| 31.12.2008.....                                | 26 526                  | -                          | 26 526                  | 22 905        | 3 621          | 3 070  |
| <b>31.12.2009.....</b>                         | <b>36 275</b>           | <b>-</b>                   | <b>36 275</b>           | <b>31 318</b> | <b>4 957</b>   | <b>9 412</b>   |
| Stadt Erfurt .....                             | 3 987                   | -                          | 3 987                   | 3 875         | 112            | 1 617  |
| Stadt Gera .....                               | 1 687                   | -                          | 1 687                   | 1 633         | 54             | 785  |
| Stadt Jena .....                               | 2 531                   | -                          | 2 531                   | 2 478         | 53             | 586  |
| Stadt Suhl .....                               | 877                     | -                          | 877                     | 818           | 59             | 94   |
| Stadt Weimar .....                             | 1 358                   | -                          | 1 358                   | 1 306         | 52             | 547  |
| Stadt Eisenach .....                           | 982                     | -                          | 982                     | 945           | 37             | 240  |
| Eichsfeld .....                                | 1 680                   | -                          | 1 680                   | 1 272         | 408            | 249  |
| Nordhausen .....                               | 1 371                   | -                          | 1 371                   | 1 200         | 171            | 588  |
| Wartburgkreis .....                            | 1 826                   | -                          | 1 826                   | 1 435         | 391            | 569  |
| Unstrut-Hainich-Kreis.....                     | 1 467                   | -                          | 1 467                   | 1 222         | 245            | 589  |
| Kyffhäuserkreis.....                           | 1 257                   | -                          | 1 257                   | 886           | 371            | 501  |
| Schmalkalden-Meiningen .....                   | 1 908                   | -                          | 1 908                   | 1 463         | 445            | 329  |
| Gotha .....                                    | 1 864                   | -                          | 1 864                   | 1 613         | 251            | 228  |
| Sömmerda .....                                 | 820                     | -                          | 820                     | 634           | 186            | 377  |
| Hildburghausen .....                           | 829                     | -                          | 829                     | 628           | 201            | 258  |
| Ilm-Kreis .....                                | 1 711                   | -                          | 1 711                   | 1 524         | 187            | 333  |
| Weimarer Land .....                            | 1 259                   | -                          | 1 259                   | 1 029         | 230            | 342  |
| Sonneberg .....                                | 920                     | -                          | 920                     | 769           | 151            | 18   |
| Saalfeld-Rudolstadt .....                      | 2 067                   | -                          | 2 067                   | 1 799         | 268            | 391  |
| Saale-Holzland-Kreis .....                     | 1 041                   | -                          | 1 041                   | 840           | 201            | 324  |
| Saale-Orla-Kreis .....                         | 1 491                   | -                          | 1 491                   | 1 111         | 380            | 43   |
| Greiz .....                                    | 1 604                   | -                          | 1 604                   | 1 303         | 301            | 335  |
| Altenburger Land .....                         | 1 738                   | -                          | 1 738                   | 1 535         | 203            | 69   |
| <b>Kreisfreie Städte zusammen ...</b>          | <b>11 422</b>           | <b>-</b>                   | <b>11 422</b>           | <b>11 055</b> | <b>367</b>     | <b>3 869</b>   |
| <b>Landkreise zusammen .....</b>               | <b>24 853</b>           | <b>-</b>                   | <b>24 853</b>           | <b>20 263</b> | <b>4 590</b>   | <b>5 543</b>   |

XV

1) ohne wohngeldrechtliche Teilhaushalte

## 6. Haushalte mit Wohngeld <sup>\*)</sup> am 31.12.2009 nach der Haushaltsgröße

| Stichtag<br>—<br>Haushalte<br>mit ... Person(en) | Haushalte | Durchschnittliches<br>monatliches<br>Wohngeld | Durchschnittliche Wohnkostenbelastung |      |
|--|-----------|---|---------------------------------------|------|
|  |           |   | vor                                   | nach |
|  |           |   | Wohngeldgewährung                     |      |
|  | Anzahl    | EUR   | %                                     |      |

### Haushalte insgesamt

|                         |               |            |             |             |
|-------------------------|---------------|------------|-------------|-------------|
| 31.12.2004. ....        | 99 008        | 101        | 39,8        | 25,8        |
| 31.12.2005. ....        | 33 223        | 85         | 39,0        | 27,9        |
| 31.12.2006. ....        | 28 382        | 82         | 39,5        | 28,8        |
| 31.12.2007. ....        | 25 469        | 78         | 40,3        | 29,9        |
| 31.12.2008. ....        | 26 526        | 78         | 40,1        | 29,8        |
| <b>31.12.2009. ....</b> | <b>36 275</b> | <b>106</b> | <b>39,2</b> | <b>26,4</b> |
| 1. ....                 | 23 509        | 85         | 44,0        | 30,1        |
| 2. ....                 | 5 437         | 121        | 40,1        | 26,2        |
| 3. ....                 | 2 803         | 135        | 35,5        | 24,0        |
| 4. ....                 | 3 013         | 154        | 31,6        | 21,4        |
| 5. ....                 | 1 033         | 198        | 30,9        | 19,4        |
| 6 und mehr ....         | 480           | 281        | 28,5        | 14,5        |

### Haushalte mit Mietzuschuss

|                         |               |            |             |             |
|-------------------------|---------------|------------|-------------|-------------|
| 31.12.2004. ....        | 88 081        | 100        | 40,0        | 25,4        |
| 31.12.2005. ....        | 28 003        | 82         | 39,3        | 27,9        |
| 31.12.2006. ....        | 24 072        | 78         | 39,8        | 28,8        |
| 31.12.2007. ....        | 21 990        | 74         | 40,5        | 29,9        |
| 31.12.2008. ....        | 22 905        | 75         | 40,2        | 29,8        |
| <b>31.12.2009. ....</b> | <b>31 318</b> | <b>103</b> | <b>39,5</b> | <b>26,2</b> |
| 1. ....                 | 21 915        | 85         | 43,7        | 30,0        |
| 2. ....                 | 4 434         | 125        | 39,4        | 25,1        |
| 3. ....                 | 2 237         | 139        | 34,3        | 22,4        |
| 4. ....                 | 1 922         | 158        | 29,5        | 19,0        |
| 5. ....                 | 553           | 212        | 29,6        | 16,9        |
| 6 und mehr ....         | 257           | 289        | 28,4        | 13,6        |

### Haushalte mit Lastenzuschuss

|                         |              |            |             |             |
|-------------------------|--------------|------------|-------------|-------------|
| 31.12.2004. ....        | 10 927       | 109        | 38,9        | 28,0        |
| 31.12.2005. ....        | 5 220        | 107        | 37,8        | 27,9        |
| 31.12.2006. ....        | 4 310        | 105        | 38,4        | 28,4        |
| 31.12.2007. ....        | 3 479        | 99         | 39,6        | 29,7        |
| 31.12.2008. ....        | 3 621        | 95         | 39,5        | 30,0        |
| <b>31.12.2009. ....</b> | <b>4 957</b> | <b>123</b> | <b>38,2</b> | <b>26,8</b> |
| 1. ....                 | 1 594        | 85         | 48,1        | 32,6        |
| 2. ....                 | 1 003        | 99         | 43,4        | 31,4        |
| 3. ....                 | 566          | 120        | 40,6        | 30,3        |
| 4. ....                 | 1 091        | 146        | 35,2        | 25,7        |
| 5. ....                 | 480          | 182        | 32,4        | 22,1        |
| 6 und mehr ....         | 223          | 271        | 28,6        | 15,5        |

**XV**

<sup>\*)</sup> ohne wohngeldrechtliche Teilhaushalte

## 7. Haushalte mit Wohngeld \*) am 31.12.2009 nach durchschnittlichem monatlichem Wohngeld, durchschnittlicher Wohnkostenbelastung und Kreisen

| Stichtag<br>—<br>Kreisfreie Stadt<br>Landkreis | Haushalte     | Durchschnittliches<br>monatliches<br>Wohngeld | Durchschnittliche Wohnkostenbelastung |             |
|--|---------------|---|---------------------------------------|-------------|
|  |               |   | vor                                   | nach        |
|  |               |   | Wohngeldgewährung                     |             |
|  | Anzahl        | EUR   | %                                     |             |
| 31.12.1992. ....                               | 320 057       | 65  | .                                     | .           |
| 31.12.1993. ....                               | 214 203       | 68  | .                                     | .           |
| 31.12.1994. ....                               | 119 896       | 71  | .                                     | .           |
| 31.12.1995. ....                               | 99 895        | 77  | .                                     | .           |
| 31.12.1996. ....                               | 88 316        | 83  | .                                     | .           |
| 31.12.1997. ....                               | 86 168        | 85  | 28,3                                  | 19,2        |
| 31.12.1998. ....                               | 89 039        | 91  | 28,7                                  | 19,1        |
| 31.12.1999. ....                               | 83 510        | 93  | 29,7                                  | 19,5        |
| 31.12.2000. ....                               | 85 123        | 93  | 26,4                                  | 17,6        |
| 31.12.2001. ....                               | 93 634        | 94  | 37,9                                  | 25,5        |
| 31.12.2002. ....                               | 93 246        | 97  | 38,5                                  | 25,6        |
| 31.12.2003. ....                               | 98 715        | 99  | 39,3                                  | 25,8        |
| 31.12.2004. ....                               | 99 008        | 101   | 39,8                                  | 25,8        |
| 31.12.2005. ....                               | 33 223        | 85  | 39,0                                  | 27,9        |
| 31.12.2006. ....                               | 28 382        | 82  | 39,5                                  | 28,8        |
| 31.12.2007. ....                               | 25 469        | 78  | 40,3                                  | 29,9        |
| 31.12.2008. ....                               | 26 526        | 78  | 40,1                                  | 29,8        |
| <b>31.12.2009. ....</b>                        | <b>36 275</b> | <b>106</b>                                    | <b>39,2</b>                           | <b>26,4</b> |
| Stadt Erfurt . . . . .                         | 3 987         | 111   | 42,4                                  | 28,1        |
| Stadt Gera . . . . .                           | 1 687         | 93  | 37,9                                  | 26,0        |
| Stadt Jena . . . . .                           | 2 531         | 113   | 42,8                                  | 27,3        |
| Stadt Suhl . . . . .                           | 877           | 105   | 38,9                                  | 25,6        |
| Stadt Weimar . . . . .                         | 1 358         | 119   | 41,3                                  | 26,3        |
| Stadt Eisenach . . . . .                       | 982           | 102   | 41,0                                  | 28,1        |
| Eichsfeld . . . . .                            | 1 680         | 114   | 37,0                                  | 24,9        |
| Nordhausen . . . . .                           | 1 371         | 103   | 38,3                                  | 25,7        |
| Wartburgkreis . . . . .                        | 1 826         | 115   | 40,2                                  | 26,6        |
| Unstrut-Hainich-Kreis. . . . .                 | 1 467         | 100   | 38,0                                  | 25,7        |
| Kyffhäuserkreis . . . . .                      | 1 257         | 101   | 37,8                                  | 25,7        |
| Schmalkalden-Meiningen . . . . .               | 1 908         | 104   | 38,1                                  | 26,2        |
| Gotha . . . . .                                | 1 864         | 100   | 38,0                                  | 26,3        |
| Sömmerda . . . . .                             | 820           | 109   | 37,7                                  | 25,4        |
| Hildburghausen . . . . .                       | 829           | 104   | 38,4                                  | 26,0        |
| Ilm-Kreis . . . . .                            | 1 711         | 104   | 38,6                                  | 25,8        |
| Weimarer Land . . . . .                        | 1 259         | 104   | 38,6                                  | 26,3        |
| Sonneberg . . . . .                            | 920           | 108   | 39,5                                  | 26,6        |
| Saalfeld-Rudolstadt . . . . .                  | 2 067         | 104   | 38,7                                  | 26,0        |
| Saale-Holzland-Kreis . . . . .                 | 1 041         | 102   | 38,1                                  | 26,1        |
| Saale-Orla-Kreis . . . . .                     | 1 491         | 116   | 40,1                                  | 26,4        |
| Greiz . . . . .                                | 1 604         | 96  | 36,8                                  | 25,3        |
| Altenburger Land . . . . .                     | 1 738         | 99  | 38,7                                  | 26,7        |
| <b>Kreisfreie Städte zusammen . . .</b>        | <b>11 422</b> | <b>.</b>                                      | <b>.</b>                              | <b>.</b>    |
| <b>Landkreise zusammen . . . . .</b>           | <b>24 853</b> | <b>.</b>                                      | <b>.</b>                              | <b>.</b>    |

\*) ohne wohngeldrechtliche Teilhaushalte



## 8. Haushalte mit Wohngeld \*) am 31.12.2009 nach sozialer Stellung und Kreisen

| Stichtag<br>—<br>Kreisfreie Stadt<br>Landkreis | Insgesamt     | Davon         |                        |              |                  |                        |              |
|--|---------------|---------------|------------------------|--------------|------------------|------------------------|--------------|
|  |               | Erwerbstätige |                        |              | Arbeits-<br>lose | Nichterwerbspersonen   |              |
|  |               | Selbständige  | Beamte,<br>Angestellte | Arbeiter     |                  | Rentner,<br>Pensionäre | übrige       |
| 31.12.1992. ....                               | 320 057       | 3 487         | 38 437                 | 63 321       | 54 791           | 141 140                | 18 881       |
| 31.12.1993. ....                               | 214 203       | 3 044         | 17 617                 | 36 218       | 50 897           | 89 700                 | 16 727       |
| 31.12.1994. ....                               | 119 896       | 2 548         | 10 208                 | 25 037       | 38 704           | 35 617                 | 7 782        |
| 31.12.1995. ....                               | 99 895        | 2 458         | 8 036                  | 19 855       | 36 970           | 26 791                 | 5 785        |
| 31.12.1996. ....                               | 88 316        | 2 126         | 6 449                  | 15 724       | 38 150           | 20 769                 | 5 098        |
| 31.12.1997. ....                               | 86 168        | 1 913         | 6 187                  | 15 007       | 39 015           | 19 620                 | 4 426        |
| 31.12.1998. ....                               | 89 039        | 1 928         | 7 116                  | 17 628       | 37 353           | 19 166                 | 5 848        |
| 31.12.1999. ....                               | 83 510        | 1 761         | 6 378                  | 14 507       | 34 428           | 17 568                 | 8 868        |
| 31.12.2000. ....                               | 85 123        | 1 779         | 6 202                  | 13 453       | 35 626           | 18 462                 | 9 601        |
| 31.12.2001. ....                               | 93 634        | 1 933         | 6 812                  | 13 818       | 38 336           | 21 549                 | 11 186       |
| 31.12.2002. ....                               | 93 246        | 1 836         | 6 381                  | 12 380       | 41 402           | 20 061                 | 11 186       |
| 31.12.2003. ....                               | 98 715        | 1 892         | 6 387                  | 11 684       | 46 533           | 20 875                 | 11 344       |
| 31.12.2004. ....                               | 99 008        | 2 177         | 5 878                  | 10 592       | 50 207           | 19 682                 | 10 472       |
| 31.12.2005. ....                               | 33 223        | 1 474         | 3 738                  | 5 941        | 4 259            | 14 271                 | 3 540        |
| 31.12.2006. ....                               | 28 382        | 1 132         | 3 215                  | 4 570        | 2 506            | 14 176                 | 2 783        |
| 31.12.2007. ....                               | 25 469        | 882           | 2 731                  | 3 732        | 1 870            | 13 921                 | 2 333        |
| 31.12.2008. ....                               | 26 526        | 834           | 2 902                  | 4 048        | 2 098            | 14 121                 | 2 523        |
| <b>31.12.2009. ....</b>                        | <b>36 275</b> | <b>907</b>    | <b>4 105</b>           | <b>5 733</b> | <b>3 623</b>     | <b>18 128</b>          | <b>3 779</b> |
| Stadt Erfurt. ....                             | 3 987         | 89            | 671                    | 304          | 384              | 2 042                  | 497          |
| Stadt Gera. ....                               | 1 687         | 28            | 242                    | 149          | 178              | 968                    | 122          |
| Stadt Jena. ....                               | 2 531         | 55            | 492                    | 107          | 179              | 979                    | 719          |
| Stadt Suhl. ....                               | 877           | 30            | 152                    | 119          | 111              | 409                    | 56           |
| Stadt Weimar. ....                             | 1 358         | 45            | 195                    | 147          | 97               | 695                    | 179          |
| Stadt Eisenach. ....                           | 982           | 19            | 63                     | 138          | 105              | 587                    | 70           |
| Eichsfeld. ....                                | 1 680         | 51            | 148                    | 429          | 170              | 744                    | 138          |
| Nordhausen. ....                               | 1 371         | 20            | 116                    | 236          | 146              | 705                    | 148          |
| Wartburgkreis. ....                            | 1 826         | 52            | 106                    | 467          | 210              | 859                    | 132          |
| Unstrut-Hainich-Kreis. ....                    | 1 467         | 29            | 144                    | 252          | 116              | 853                    | 73           |
| Kyffhäuserkreis. ....                          | 1 257         | 27            | 88                     | 244          | 125              | 644                    | 129          |
| Schmalkalden-Meiningen. ....                   | 1 908         | 52            | 148                    | 458          | 234              | 866                    | 150          |
| Gotha. ....                                    | 1 864         | 40            | 174                    | 405          | 192              | 927                    | 126          |
| Sömmerda. ....                                 | 820           | 15            | 79                     | 132          | 82               | 413                    | 99           |
| Hildburghausen. ....                           | 829           | 25            | 49                     | 164          | 81               | 430                    | 80           |
| Ilm-Kreis. ....                                | 1 711         | 35            | 152                    | 263          | 174              | 876                    | 211          |
| Weimarer Land. ....                            | 1 259         | 49            | 156                    | 197          | 115              | 646                    | 96           |
| Sonneberg. ....                                | 920           | 36            | 81                     | 200          | 103              | 420                    | 80           |
| Saalfeld-Rudolstadt. ....                      | 2 067         | 40            | 232                    | 304          | 236              | 1 089                  | 166          |
| Saale-Holzland-Kreis. ....                     | 1 041         | 28            | 112                    | 158          | 85               | 564                    | 94           |
| Saale-Orla-Kreis. ....                         | 1 491         | 48            | 146                    | 323          | 172              | 662                    | 140          |
| Greiz. ....                                    | 1 604         | 51            | 226                    | 209          | 138              | 843                    | 137          |
| Altenburger Land. ....                         | 1 738         | 43            | 133                    | 328          | 190              | 907                    | 137          |
| <b>Kreisfreie Städte</b>                       |               |               |                        |              |                  |                        |              |
| <b>zusammen. ....</b>                          | <b>11 422</b> | <b>266</b>    | <b>1 815</b>           | <b>964</b>   | <b>1 054</b>     | <b>5 680</b>           | <b>1 643</b> |
| <b>Landkreise zusammen. ....</b>               | <b>24 853</b> | <b>641</b>    | <b>2 290</b>           | <b>4 769</b> | <b>2 569</b>     | <b>12 448</b>          | <b>2 136</b> |

XV

\*) ohne wohngeldrechtliche Teilhaushalte

## 9. Empfänger von Grundsicherung im Alter und bei Erwerbsminderung am 31.12.2009 nach ausgewählten Merkmalen

| Stichtag<br>—<br>Unterbringungsart<br>—<br>Alter von ... bis unter ... Jahren | Empfänger     |                       | Davon        |              |
|---|---------------|-----------------------|--------------|--------------|
|   | insgesamt     | darunter<br>Ausländer | männlich     | weiblich     |
| <b>Insgesamt</b>  |               |                       |              |              |
| 31.12.2003. ....  | 7 902         | 206                   | 3 579        | 4 323        |
| 31.12.2004. ....  | 8 765         | 212                   | 4 111        | 4 654        |
| 31.12.2005. ....  | 10 751        | 243                   | 5 152        | 5 599        |
| 31.12.2006. ....  | 11 513        | 255                   | 5 600        | 5 913        |
| 31.12.2007. ....  | 12 495        | 258                   | 6 118        | 6 377        |
| 31.12.2008. ....  | 13 084        | 267                   | 6 547        | 6 537        |
| <b>31.12.2009. ....</b>   | <b>12 942</b> | <b>276</b>            | <b>6 703</b> | <b>6 239</b> |
| Außerhalb von Einrichtungen. ....   | 8 829         | 263                   | 4 495        | 4 334        |
| In Einrichtungen. ....  | 4 113         | 13                    | 2 208        | 1 905        |
| Nachrichtlich: ....   |               |                       |              |              |
| Durchschnittsalter. ....  | 50,5          | 68,6                  | 45,5         | 55,9         |

### voll erwerbsgeminderte Personen unter 65 Jahren

|                         |              |           |              |              |
|-------------------------|--------------|-----------|--------------|--------------|
| 31.12.2003. ....        | 4 642        | 21        | 2 733        | 1 909        |
| 31.12.2004. ....        | 5 371        | 22        | 3 177        | 2 194        |
| 31.12.2005. ....        | 6 688        | 31        | 4 000        | 2 688        |
| 31.12.2006. ....        | 7 184        | 35        | 4 327        | 2 857        |
| 31.12.2007. ....        | 7 865        | 41        | 4 745        | 3 120        |
| 31.12.2008. ....        | 8 360        | 44        | 5 076        | 3 284        |
| <b>31.12.2009. ....</b> | <b>8 545</b> | <b>45</b> | <b>5 253</b> | <b>3 292</b> |
| 18 - 21. ....           | 428          | -         | 270          | 158          |
| 21 - 25. ....           | 1 141        | 2         | 701          | 440          |
| 25 - 30. ....           | 1 495        | -         | 867          | 628          |
| 30 - 40. ....           | 1 806        | 13        | 1 083        | 723          |
| 40 - 50. ....           | 1 449        | 12        | 952          | 497          |
| 50 - 60. ....           | 1 666        | 12        | 1 068        | 598          |
| 60 - 65. ....           | 560          | 6         | 312          | 248          |

XV

### Personen im Alter von 65 und mehr Jahren

|                         |              |            |              |              |
|-------------------------|--------------|------------|--------------|--------------|
| 31.12.2003. ....        | 3 260        | 185        | 846          | 2 414        |
| 31.12.2004. ....        | 3 394        | 190        | 934          | 2 460        |
| 31.12.2005. ....        | 4 063        | 212        | 1 152        | 2 911        |
| 31.12.2006. ....        | 4 329        | 220        | 1 273        | 3 056        |
| 31.12.2007. ....        | 4 630        | 217        | 1 373        | 3 257        |
| 31.12.2008. ....        | 4 724        | 223        | 1 471        | 3 253        |
| <b>31.12.2009. ....</b> | <b>4 397</b> | <b>231</b> | <b>1 450</b> | <b>2 947</b> |
| 65 - 70. ....           | 1 331        | 66         | 624          | 707          |
| 70 - 75. ....           | 1 276        | 101        | 489          | 787          |
| 75 - 80. ....           | 703          | 28         | 192          | 511          |
| 80 - 85. ....           | 561          | 23         | 110          | 451          |
| 85 - 90. ....           | 323          | 12         | 26           | 297          |
| 90 - 95. ....           | 109          | -          | 7            | 102          |
| 95 und mehr. ....       | 94           | 1          | 2            | 92           |

# 10. Empfänger von Grundsicherung im Alter und bei Erwerbsminderung am 31.12.2009 nach ausgewählten Merkmalen und Kreisen

| Stichtag<br>—<br>Kreisfreie Stadt<br>Landkreis | Empfänger<br>insgesamt | Davon  |            |   |             | Durch-<br>schnittlicher<br>monatlicher<br>Nettobedarf |
|--|------------------------|--|------------|---|-------------|---|
|  |                        | voll erwerbsgeminderte<br>Personen unter 65 Jahren |            | Personen im Alter<br>von 65 und mehr Jahren |             |   |
|  | Anzahl                 | je 1000 der<br>Bevölkerung <sup>1)</sup>           | Anzahl     | je 1000 der<br>Bevölkerung <sup>2)</sup>    | EUR         |   |
| 31.12.2003. ....                               | 7 902                  | 4 642  | 3,0        | 3 260                                       | 7,3         | 205   |
| 31.12.2004. ....                               | 8 765                  | 5 371  | 3,5        | 3 394                                       | 7,3         | 222   |
| 31.12.2005. ....                               | 10 751                 | 6 688  | 4,4        | 4 063                                       | 8,4         | 290   |
| 31.12.2006. ....                               | 11 513                 | 7 184  | 4,8        | 4 329                                       | 8,7         | 297   |
| 31.12.2007. ....                               | 12 495                 | 7 865  | 5,3        | 4 630                                       | 9,2         | 307   |
| 31.12.2008. ....                               | 13 084                 | 8 360  | 5,7        | 4 724                                       | 9,2         | 313   |
| <b>31.12.2009. ....</b>                        | <b>12 942</b>          | <b>8 545</b>                                       | <b>5,9</b> | <b>4 397</b>                                | <b>8,5</b>  | <b>332</b>  |
| Stadt Erfurt . . . . .                         | 1 900                  | 1 103  | 8,2        | 797   | 18,6        | 390   |
| Stadt Gera . . . . .                           | 761                    | 476  | 7,5        | 285   | 11,1        | 303   |
| Stadt Jena . . . . .                           | 589                    | 311  | 4,5        | 278   | 13,0        | 352   |
| Stadt Suhl . . . . .                           | 257                    | 187  | 7,4        | 70  | 6,9         | 348   |
| Stadt Weimar. . . . .                          | 447                    | 274  | 6,4        | 173   | 12,7        | 323   |
| Stadt Eisenach. . . . .                        | 313                    | 175  | 6,6        | 138   | 12,8        | 313   |
| Eichsfeld . . . . .                            | 505                    | 308  | 4,5        | 197   | 9,2         | 283   |
| Nordhausen . . . . .                           | 642                    | 450  | 7,9        | 192   | 8,8         | 331   |
| Wartburgkreis . . . . .                        | 595                    | 423  | 5,0        | 172   | 5,8         | 316   |
| Unstrut-Hainich-Kreis. . . . .                 | 637                    | 434  | 6,2        | 203   | 8,3         | 326   |
| Kyffhäuserkreis. . . . .                       | 580                    | 420  | 8,0        | 160   | 8,0         | 317   |
| Schmalkalden-Meiningen . . . . .               | 447                    | 337  | 4,0        | 110   | 3,6         | 323   |
| Gotha . . . . .                                | 673                    | 429  | 4,9        | 244   | 7,7         | 316   |
| Sömmerda . . . . .                             | 427                    | 313  | 6,5        | 114   | 7,4         | 293   |
| Hildburghausen . . . . .                       | 274                    | 202  | 4,5        | 72  | 4,8         | 309   |
| Ilm-Kreis . . . . .                            | 582                    | 349  | 4,8        | 233   | 8,9         | 329   |
| Weimarer Land . . . . .                        | 438                    | 320  | 5,7        | 118   | 6,8         | 361   |
| Sonneberg . . . . .                            | 245                    | 173  | 4,5        | 72  | 4,8         | 356   |
| Saalfeld-Rudolstadt. . . . .                   | 618                    | 454  | 6,1        | 164   | 5,4         | 336   |
| Saale-Holzland-Kreis . . . . .                 | 410                    | 307  | 5,4        | 103   | 5,3         | 333   |
| Saale-Orla-Kreis . . . . .                     | 446                    | 312  | 5,5        | 134   | 6,4         | 316   |
| Greiz . . . . .                                | 479                    | 353  | 5,2        | 126   | 4,5         | 280   |
| Altenburger Land . . . . .                     | 677                    | 435  | 7,0        | 242   | 9,0         | 331   |
| <b>Kreisfreie Städte</b>                       |                        |  |            |   |             |   |
| <b>zusammen . . . . .</b>                      | <b>4 267</b>           | <b>2 526</b>                                       | <b>7,0</b> | <b>1 741</b>                                | <b>14,0</b> | <b>.</b>  |
| <b>Landkreise zusammen . . . . .</b>           | <b>8 675</b>           | <b>6 019</b>                                       | <b>5,6</b> | <b>2 656</b>                                | <b>6,7</b>  | <b>.</b>  |

XV

1) im Alter von 18 bis unter 65 Jahren – 2) im Alter von 65 und mehr Jahren

## 11. Ausgaben und Einnahmen der Sozialhilfe 2005 bis 2009

| Hilfeart   | Einheit         | 2005           | 2006           | 2007           | 2008           | 2009           |
|--|-----------------|----------------|----------------|----------------|----------------|----------------|
| Hilfe zum Lebensunterhalt . . . . .  | 1000 EUR        | 21 929         | 19 751         | 24 571         | 25 415         | 24 587         |
| Grundsicherung im Alter und<br>bei Erwerbsminderung <sup>1)</sup> . . . . .  | 1000 EUR        | 36 411         | 40 319         | 46 712         | 51 567         | 53 507         |
| <b>Hilfen gemäß Kapitel 5 bis 9<br/>SGB XII zusammen . . . . .</b>   | <b>1000 EUR</b> | <b>336 286</b> | <b>338 820</b> | <b>350 106</b> | <b>360 995</b> | <b>378 535</b> |
| davon  |                 |                |                |                |                |                |
| Hilfen zur Gesundheit und<br>Erstattungen an Krankenkassen<br>für die Übernahme der Kranken-<br>behandlung . . . . . | 1000 EUR        | 14 648         | 11 884         | 11 745         | 8 285          | 6 730          |
| Eingliederungshilfe für behinderte<br>Menschen . . . . .   | 1000 EUR        | 285 732        | 291 501        | 301 013        | 310 917        | 326 371        |
| Hilfe zur Pflege . . . . .   | 1000 EUR        | 32 150         | 31 783         | 32 975         | 34 032         | 35 891         |
| Hilfe zur Überwindung besonderer<br>sozialer Schwierigkeiten und<br>Hilfe in anderen Lebenslagen . . . . .           | 1000 EUR        | 3 756          | 3 651          | 4 373          | 7 761          | 9 543          |
| <b>Ausgaben insgesamt <sup>1)</sup> . . . . .</b>  | <b>1000 EUR</b> | <b>394 627</b> | <b>398 891</b> | <b>421 389</b> | <b>437 977</b> | <b>456 630</b> |
| Einnahmen . . . . .  | 1000 EUR        | 56 688         | 59 696         | 56 413         | 55 272         | 56 512         |
| <b>Reine Ausgaben insgesamt <sup>1)</sup> . . . . .</b>  | <b>1000 EUR</b> | <b>337 939</b> | <b>339 195</b> | <b>364 977</b> | <b>382 705</b> | <b>400 118</b> |
| Kosten der abgeschlossenen<br>Gutachten <sup>2)</sup> . . . . .  | 1000 EUR        | 93             | 87             | 78             | 55             | -              |
| Abgeschlossene Gutachten <sup>2)</sup> . . . . .   | Anzahl          | 514            | 472            | 409            | 299            | -              |

1) ohne Kosten der abgeschlossenen Gutachten – 2) ab 2009 kein Erhebungsmerkmal mehr

## 12. Empfänger und Bedarfsgemeinschaften von Empfängern laufender Hilfe zum Lebensunterhalt 2005 bis 2009

| Merkmal                           | 31.12.2005   | 31.12.2006   | 31.12.2007   | 31.12.2008   | 31.12.2009   |
|-----------------------------------|--------------|--------------|--------------|--------------|--------------|
| <b>Empfänger</b>                  |              |              |              |              |              |
| <b>Insgesamt .....</b>            | <b>7 346</b> | <b>7 389</b> | <b>8 190</b> | <b>8 680</b> | <b>8 213</b> |
| männlich .....                    | 3 923        | 4 105        | 4 584        | 4 929        | 4 769        |
| weiblich .....                    | 3 423        | 3 284        | 3 606        | 3 751        | 3 444        |
| in Einrichtungen .....            | 6 239        | 6 021        | 6 274        | 6 370        | 5 888        |
| außerhalb von Einrichtungen ..... | 1 107        | 1 368        | 1 916        | 2 310        | 2 325        |
| unter 7 .....                     | 150          | 167          | 223          | 250          | 245          |
| 7 bis unter 11 .....              | 155          | 195          | 197          | 250          | 258          |
| 11 bis unter 15 .....             | 190          | 184          | 190          | 275          | 293          |
| 15 bis unter 18 .....             | 158          | 167          | 144          | 156          | 134          |
| 18 bis unter 21 .....             | 274          | 295          | 315          | 294          | 299          |
| 21 bis unter 25 .....             | 428          | 451          | 531          | 534          | 538          |
| 25 bis unter 30 .....             | 526          | 553          | 607          | 706          | 684          |
| 30 bis unter 40 .....             | 898          | 911          | 1 029        | 1 046        | 1 110        |
| 40 bis unter 50 .....             | 1 210        | 1 258        | 1 398        | 1 470        | 1 320        |
| 50 bis unter 60 .....             | 1 098        | 1 138        | 1 307        | 1 423        | 1 385        |
| 60 bis unter 65 .....             | 492          | 479          | 572          | 606          | 521          |
| 65 und mehr Jahre .....           | 1 767        | 1 591        | 1 677        | 1 670        | 1 426        |
| nachrichtlich:                    |              |              |              |              |              |
| Durchschnittsalter .....          | 47,9         | 46,5         | 46,4         | 45,7         | 44,3         |
| <b>Bedarfsgemeinschaften</b>      |              |              |              |              |              |
| <b>Insgesamt .....</b>            | <b>7 224</b> | <b>7 297</b> | <b>8 041</b> | <b>8 517</b> | <b>8 043</b> |
| in Einrichtungen .....            | 6 239        | 6 021        | 6 271        | 6 369        | 5 887        |
| außerhalb von Einrichtungen ..... | 985          | 1 276        | 1 770        | 2 148        | 2 156        |
| durchschnittlicher Bruttobedarf   |              |              |              |              |              |
| je Monat in EUR .....             | 544          | 539          | 584          | 600          | 621          |
| durchschnittlicher Nettobedarf    |              |              |              |              |              |
| je Monat in EUR .....             | 303          | 302          | 343          | 349          | 366          |

**13. Empfänger laufender Hilfe zum Lebensunterhalt am 31.12.2009**

| Lfd.<br>Nr. | Wohnkreis der<br>Hilfsempfänger  | Insgesamt    |                                     | Und                  |            |
|-------------|----------------------------------|--------------|-------------------------------------|----------------------|------------|
|             |                                  | Anzahl       | je 1000 der<br>Wohn-<br>bevölkerung | im Alter von ... bis |            |
|             |                                  |              |                                     | unter 7              | 7 - 18     |
| 1           | Stadt Erfurt . . . . .           | 793          | 3,9                                 | 45                   | 89         |
| 2           | Stadt Gera . . . . .             | 423          | 4,2                                 | 17                   | 26         |
| 3           | Stadt Jena . . . . .             | 294          | 2,8                                 | 2                    | 13         |
| 4           | Stadt Suhl . . . . .             | 104          | 2,6                                 | 5                    | 4          |
| 5           | Stadt Weimar . . . . .           | 235          | 3,6                                 | 11                   | 50         |
| 6           | Stadt Eisenach . . . . .         | 322          | 7,5                                 | 7                    | 28         |
| 7           | Eichsfeld . . . . .              | 406          | 3,8                                 | 2                    | 24         |
| 8           | Nordhausen . . . . .             | 403          | 4,5                                 | 11                   | 20         |
| 9           | Wartburgkreis . . . . .          | 256          | 1,9                                 | 1                    | 3          |
| 10          | Unstrut-Hainich-Kreis . . . . .  | 559          | 5,1                                 | 15                   | 36         |
| 11          | Kyffhäuserkreis . . . . .        | 284          | 3,4                                 | 15                   | 17         |
| 12          | Schmalkalden-Meiningen . . . . . | 283          | 2,2                                 | 3                    | 18         |
| 13          | Gotha . . . . .                  | 456          | 3,3                                 | 20                   | 29         |
| 14          | Sömmerda . . . . .               | 285          | 3,9                                 | 12                   | 56         |
| 15          | Hildburghausen . . . . .         | 293          | 4,3                                 | 5                    | 20         |
| 16          | Ilm-Kreis . . . . .              | 310          | 2,7                                 | 15                   | 50         |
| 17          | Weimarer Land . . . . .          | 290          | 3,4                                 | 12                   | 18         |
| 18          | Sonneberg . . . . .              | 131          | 2,2                                 | 2                    | 1          |
| 19          | Saalfeld-Rudolstadt . . . . .    | 429          | 3,6                                 | 7                    | 72         |
| 20          | Saale-Holzland-Kreis . . . . .   | 174          | 2,0                                 | 9                    | 12         |
| 21          | Saale-Orla-Kreis . . . . .       | 420          | 4,7                                 | 14                   | 45         |
| 22          | Greiz . . . . .                  | 295          | 2,7                                 | 5                    | 22         |
| 23          | Altenburger Land . . . . .       | 288          | 2,9                                 | 10                   | 18         |
| <b>24</b>   | <b>Thüringen . . . . .</b>       | <b>7 733</b> | <b>3,4</b>                          | <b>245</b>           | <b>671</b> |
| 25          | Außerhalb Thüringens . . . . .   | 480          | x                                   | -                    | 14         |
| <b>26</b>   | <b>Insgesamt . . . . .</b>       | <b>8 213</b> | <b>x</b>                            | <b>245</b>           | <b>685</b> |

**XV**

## nach ausgewählten Merkmalen und dem Wohnkreis der Hilfeempfänger

| zwar             |         |         |             |                     |                                   | Lfd.<br>Nr. |
|------------------|---------|---------|-------------|---------------------|-----------------------------------|-------------|
| unter ... Jahren |         |         |             | in<br>Einrichtungen | außerhalb<br>von<br>Einrichtungen |             |
| 18 - 25          | 25 - 50 | 50 - 65 | 65 und mehr |                     |                                   |             |
| 93               | 290     | 145     | 131         | 503                 | 290                               | 1           |
| 47               | 171     | 105     | 57          | 277                 | 146                               | 2           |
| 27               | 122     | 82      | 48          | 158                 | 136                               | 3           |
| 5                | 41      | 29      | 20          | 54                  | 50                                | 4           |
| 37               | 70      | 44      | 23          | 148                 | 87                                | 5           |
| 29               | 155     | 71      | 32          | 172                 | 150                               | 6           |
| 24               | 136     | 113     | 107         | 373                 | 33                                | 7           |
| 32               | 173     | 67      | 100         | 331                 | 72                                | 8           |
| 18               | 104     | 83      | 47          | 179                 | 77                                | 9           |
| 46               | 177     | 158     | 127         | 367                 | 192                               | 10          |
| 19               | 100     | 76      | 57          | 208                 | 76                                | 11          |
| 21               | 101     | 78      | 62          | 218                 | 65                                | 12          |
| 29               | 178     | 120     | 80          | 276                 | 180                               | 13          |
| 51               | 89      | 32      | 45          | 230                 | 55                                | 14          |
| 27               | 121     | 59      | 61          | 249                 | 44                                | 15          |
| 39               | 94      | 77      | 35          | 197                 | 113                               | 16          |
| 14               | 125     | 80      | 41          | 172                 | 118                               | 17          |
| 6                | 56      | 36      | 30          | 105                 | 26                                | 18          |
| 40               | 160     | 95      | 55          | 336                 | 93                                | 19          |
| 24               | 74      | 37      | 18          | 119                 | 55                                | 20          |
| 67               | 178     | 58      | 58          | 347                 | 73                                | 21          |
| 27               | 118     | 77      | 46          | 223                 | 72                                | 22          |
| 24               | 105     | 73      | 58          | 169                 | 119                               | 23          |
| 746              | 2 938   | 1 795   | 1 338       | 5 411               | 2 322                             | 24          |
| 91               | 176     | 111     | 88          | 477                 | 3                                 | 25          |
| 837              | 3 114   | 1 906   | 1 426       | 5 888               | 2 325                             | 26          |

## 14. Empfänger von Leistungen nach dem 5. bis 9. Kapitel SGB XII 2005 bis 2009

| Merkmal  | 2005          | 2006          | 2007          | 2008          | 2009          |
|--|---------------|---------------|---------------|---------------|---------------|
| In Einrichtungen . . . . .   | 18 679        | 19 032        | 20 042        | 20 864        | 21 628        |
| Außerhalb von Einrichtungen . . . . .  | 7 857         | 8 646         | 8 777         | 10 038        | 10 753        |
| <b>Insgesamt <sup>1)</sup> . . . . .</b>   | <b>25 420</b> | <b>26 515</b> | <b>27 780</b> | <b>29 596</b> | <b>30 962</b> |
| männlich . . . . .   | 14 453        | 15 006        | 15 605        | 16 389        | 17 232        |
| weiblich . . . . .   | 10 967        | 11 509        | 12 175        | 13 207        | 13 730        |
| unter 7 . . . . .  | 4 921         | 5 081         | 5 079         | 5 021         | 5 300         |
| 7 bis unter 11 . . . . .   | 983           | 1 199         | 1 316         | 1 315         | 1 429         |
| 11 bis unter 15 . . . . .  | 248           | 235           | 202           | 254           | 270           |
| 15 bis unter 18 . . . . .  | 256           | 258           | 227           | 223           | 215           |
| 18 bis unter 21 . . . . .  | 458           | 480           | 507           | 509           | 512           |
| 21 bis unter 25 . . . . .  | 1 244         | 1 250         | 1 323         | 1 395         | 1 405         |
| 25 bis unter 30 . . . . .  | 1 693         | 1 787         | 1 916         | 2 025         | 2 156         |
| 30 bis unter 40 . . . . .  | 3 169         | 3 023         | 3 140         | 3 193         | 3 405         |
| 40 bis unter 50 . . . . .  | 4 076         | 4 186         | 4 327         | 4 474         | 4 523         |
| 50 bis unter 60 . . . . .  | 3 011         | 3 292         | 3 614         | 4 069         | 4 468         |
| 60 bis unter 65 . . . . .  | 920           | 929           | 988           | 1 129         | 1 165         |
| 65 und mehr Jahre . . . . .  | 4 441         | 4 795         | 5 141         | 5 989         | 6 114         |
| nachrichtlich:   |               |               |               |               |               |
| Durchschnittsalter . . . . .   | 39,0          | 39,3          | 39,9          | 41,4          | 41,2          |
| Hilfen zur Gesundheit . . . . .  | 691           | 563           | 274           | 166           | 328           |
| Eingliederungshilfe für behinderte<br>Menschen . . . . .   | 19 275        | 20 155        | 20 948        | 21 285        | 22 481        |
| Hilfe zur Pflege . . . . .   | 5 208         | 5 569         | 5 954         | 6 296         | 6 528         |
| Hilfe zur Überwindung besonderer<br>sozialer Schwierigkeiten und Hilfe<br>in anderen Lebenslagen . . . . . | 871           | 703           | 948           | 2 220         | 2 245         |

1) ohne Mehrfachzählungen



## 15. Ausgaben und Einnahmen nach dem Asylbewerberleistungsgesetz 2005 bis 2009

| Art der Ausgaben bzw. Einnahmen                                   | 2005          | 2006          | 2007          | 2008          | 2009          |
|---|---------------|---------------|---------------|---------------|---------------|
|   | 1000 EUR      |               |               |               |               |
| Leistungen in besonderen Fällen zusammen . . . . .                | 8 040         | 8 342         | 8 633         | 6 456         | 5 475         |
| davon   |               |               |               |               |               |
| Hilfe zum Lebensunterhalt . . . . .                               | 5 897         | 6 109         | 6 143         | 4 744         | 4 309         |
| Hilfen gemäß Kapitel 5 bis 9 SGB XII . . . . .                    | 2 142         | 2 233         | 2 490         | 1 712         | 1 166         |
| Grundleistungen zusammen . . . . .                                | 15 752        | 12 690        | 9 862         | 8 067         | 7 458         |
| davon   |               |               |               |               |               |
| Sachleistungen . . . . .  | 8 669         | 7 608         | 5 829         | 4 801         | 4 619         |
| Wertgutscheine . . . . .  | 5 423         | 3 910         | 3 038         | 2 442         | 1 998         |
| Geldleistungen für persönliche Bedürfnisse . . . . .              | 1 413         | 942           | 770           | 646           | 570           |
| Geldleistungen für den Lebensunterhalt . . . . .                  | 247           | 229           | 225           | 179           | 272           |
| Leistungen bei Krankheit, Schwangerschaft<br>und Geburt . . . . . | 4 685         | 3 811         | 3 262         | 2 626         | 2 680         |
| Arbeitsgelegenheiten . . . . .                                    | 136           | 127           | 99            | 82            | 74            |
| Sonstige Leistungen zusammen . . . . .                            | 242           | 209           | 172           | 155           | 173           |
| davon   |               |               |               |               |               |
| Sachleistungen . . . . .  | 209           | 184           | 147           | 124           | 132           |
| Geldleistungen . . . . .  | 34            | 25            | 25            | 31            | 41            |
| <b>Ausgaben insgesamt . . . . .</b>                               | <b>28 855</b> | <b>25 179</b> | <b>22 028</b> | <b>17 386</b> | <b>15 860</b> |
| Einnahmen . . . . .   | 270           | 268           | 320           | 358           | 249           |
| <b>Reine Ausgaben insgesamt . . . . .</b>                         | <b>28 585</b> | <b>24 911</b> | <b>21 708</b> | <b>17 027</b> | <b>15 610</b> |

## 16. Empfänger von Regelleistungen nach dem Asylbewerberleistungsgesetz am 31.12.2009 nach Leistungsarten, Altersgruppen und Geschlecht

| Stichtag<br>—<br>Alter von ... bis unter ... Jahren | Insgesamt | Davon                  |                |                |  |
|---|-----------|------------------------|----------------|----------------|--|
|   |           | Grundleistungen        |                |                | laufende<br>Hilfe zum<br>Lebensunterhalt |
|   |           | zusammen <sup>1)</sup> | hierunter      |                |  |
|   |           |                        | Sachleistungen | Wertgutscheine |  |

### Insgesamt

|   |              |              |              |              |            |
|---|--------------|--------------|--------------|--------------|------------|
| 31.12.2005.....                           | 4 855        | 3 275        | 3 264        | 2 988        | 1 580      |
| 31.12.2006.....                           | 4 286        | 2 748        | 2 736        | 2 450        | 1 538      |
| 31.12.2007.....                           | 3 328        | 2 190        | 2 176        | 1 946        | 1 138      |
| 31.12.2008.....                           | 2 947        | 1 944        | 1 928        | 1 609        | 1 003      |
| <b>31.12.2009.....</b>                    | <b>2 741</b> | <b>1 847</b> | <b>1 790</b> | <b>1 503</b> | <b>894</b> |
| unter 3.....                              | 126          | 123          | 108          | 89           | 3          |
| 3 - 7.....                                | 196          | 135          | 126          | 102          | 61         |
| 7 - 11.....                               | 181          | 85           | 83           | 77           | 96         |
| 11 - 15.....                              | 164          | 64           | 62           | 53           | 100        |
| 15 - 18.....                              | 121          | 54           | 53           | 40           | 67         |
| 18 - 21.....                              | 173          | 123          | 121          | 87           | 50         |
| 21 - 25.....                              | 252          | 206          | 203          | 171          | 46         |
| 25 - 30.....                              | 336          | 290          | 283          | 226          | 46         |
| 30 - 40.....                              | 640          | 462          | 454          | 408          | 178        |
| 40 - 50.....                              | 386          | 215          | 211          | 179          | 171        |
| 50 - 60.....                              | 123          | 69           | 65           | 52           | 54         |
| 60 und mehr.....                          | 43           | 21           | 21           | 19           | 22         |
| Nachrichtlich:<br>Durchschnittsalter..... | 27,2         | 26,7         | 26,9         | 27,1         | 28,3       |

### männlich

|   |              |              |              |              |            |
|---|--------------|--------------|--------------|--------------|------------|
| 31.12.2005.....                           | 3 021        | 2 165        | 2 157        | 1 989        | 856        |
| 31.12.2006.....                           | 2 660        | 1 814        | 1 809        | 1 631        | 846        |
| 31.12.2007.....                           | 2 129        | 1 502        | 1 491        | 1 334        | 627        |
| 31.12.2008.....                           | 1 925        | 1 379        | 1 369        | 1 142        | 546        |
| <b>31.12.2009.....</b>                    | <b>1 756</b> | <b>1 263</b> | <b>1 232</b> | <b>1 039</b> | <b>493</b> |
| unter 3.....                              | 59           | 58           | 49           | 40           | 1          |
| 3 - 7.....                                | 93           | 67           | 62           | 49           | 26         |
| 7 - 11.....                               | 89           | 44           | 43           | 40           | 45         |
| 11 - 15.....                              | 91           | 33           | 32           | 27           | 58         |
| 15 - 18.....                              | 70           | 34           | 34           | 25           | 36         |
| 18 - 21.....                              | 123          | 92           | 91           | 64           | 31         |
| 21 - 25.....                              | 190          | 162          | 160          | 138          | 28         |
| 25 - 30.....                              | 253          | 226          | 222          | 175          | 27         |
| 30 - 40.....                              | 434          | 344          | 340          | 310          | 90         |
| 40 - 50.....                              | 265          | 155          | 152          | 129          | 110        |
| 50 - 60.....                              | 66           | 36           | 35           | 30           | 30         |
| 60 und mehr.....                          | 23           | 12           | 12           | 12           | 11         |
| Nachrichtlich:<br>Durchschnittsalter..... | 28,2         | 27,8         | 28,1         | 28,5         | 29,0       |

**XV**

<sup>1)</sup> ohne Mehrfachzählungen

### Noch: 16. Empfänger von Regelleistungen nach dem Asylbewerberleistungsgesetz am 31.12.2009 nach Leistungsarten, Altersgruppen und Geschlecht

| Stichtag<br>—<br>Alter von ... bis unter ... Jahren | Insgesamt  | Davon                  |                |                |  |
|---|------------|------------------------|----------------|----------------|--|
|   |            | Grundleistungen        |                |                | laufende<br>Hilfe zum<br>Lebensunterhalt |
|   |            | zusammen <sup>1)</sup> | hierunter      |                |  |
|   |            |                        | Sachleistungen | Wertgutscheine |  |
| weiblich  |            |                        |                |                |  |
| 31.12.2005.....                                     | 1 834      | 1 110                  | 1 107          | 999            | 724                                      |
| 31.12.2006.....                                     | 1 626      | 934                    | 927            | 819            | 692                                      |
| 31.12.2007.....                                     | 1 199      | 688                    | 685            | 612            | 511                                      |
| 31.12.2008.....                                     | 1 022      | 565                    | 559            | 467            | 457                                      |
| <b>31.12.2009.....</b>                              | <b>985</b> | <b>584</b>             | <b>558</b>     | <b>464</b>     | <b>401</b>                               |
| unter 3.....  | 67         | 65                     | 59             | 49             | 2  |
| 3 - 7.....  | 103        | 68                     | 64             | 53             | 35                                       |
| 7 - 11.....   | 92         | 41                     | 40             | 37             | 51                                       |
| 11 - 15.....  | 73         | 31                     | 30             | 26             | 42                                       |
| 15 - 18.....  | 51         | 20                     | 19             | 15             | 31                                       |
| 18 - 21.....  | 50         | 31                     | 30             | 23             | 19                                       |
| 21 - 25.....  | 62         | 44                     | 43             | 33             | 18                                       |
| 25 - 30.....  | 83         | 64                     | 61             | 51             | 19                                       |
| 30 - 40.....  | 206        | 118                    | 114            | 98             | 88                                       |
| 40 - 50.....  | 121        | 60                     | 59             | 50             | 61                                       |
| 50 - 60.....  | 57         | 33                     | 30             | 22             | 24                                       |
| 60 und mehr.....                                    | 20         | 9                      | 9              | 7              | 11                                       |
| Nachrichtlich:                                      |            |                        |                |                |  |
| Durchschnittsalter.....                             | 25,5       | 24,2                   | 24,3           | 24,1           | 27,4                                     |

<sup>1)</sup> ohne Mehrfachzählungen

## 17. Ausgaben und Einnahmen der öffentlichen Kinder- und Jugendhilfe 2009

| Jahr<br>—<br>Art der Ausgaben bzw. Einnahmen  | Insgesamt      | Davon für             |                                    |
|---|----------------|-----------------------|------------------------------------|
|   |                | öffentliche<br>Träger | die Förderung<br>der freien Träger |
|   | 1000 EUR       |                       |                                    |
| 1994. ....  | 595 505        | 492 640               | 102 865                            |
| 1995. ....  | 548 833        | 439 030               | 109 803                            |
| 1996. ....  | 569 867        | 390 200               | 179 667                            |
| 1997. ....  | 546 471        | 356 105               | 190 367                            |
| 1998. ....  | 523 559        | 336 963               | 186 596                            |
| 1999. ....  | 537 661        | 343 623               | 194 037                            |
| 2000. ....  | 547 129        | 345 851               | 201 278                            |
| 2001. ....  | 552 278        | 361 198               | 191 080                            |
| 2002. ....  | 551 611        | 346 328               | 205 282                            |
| 2003. ....  | 546 967        | 322 940               | 224 027                            |
| 2004. ....  | 555 663        | 304 286               | 251 377                            |
| 2005. ....  | 547 447        | 300 147               | 247 300                            |
| 2006. ....  | 538 916        | 307 218               | 231 698                            |
| 2007. ....  | 557 391        | 312 529               | 244 862                            |
| 2008. ....  | 585 531        | 337 338               | 248 193                            |
| <b>2009. ....</b>   | <b>640 476</b> | <b>372 551</b>        | <b>267 926</b>                     |
| Einzel- und Gruppenhilfen . . . . .   | 159 833        | 137 213               | 22 619                             |
| darunter  |                |                       |                                    |
| Jugendarbeit . . . . .  | 9 783          | 2 639                 | 7 144                              |
| Jugendsozialarbeit . . . . .  | 4 382          | 1 147                 | 3 235                              |
| Förderung von Kindern in Tageseinrichtungen<br>und in Tagespflege . . . . .                                   | 20 182         | 19 849                | 333                                |
| Hilfe zur Erziehung . . . . .   | 90 727         | 82 895                | 7 833                              |
| Hilfe für junge Volljährige . . . . .   | 4 871          | 4 871                 | -                                  |
| Einrichtungen der Jugendhilfe . . . . .   | 480 644        | 235 337               | 245 306                            |
| darunter  |                |                       |                                    |
| Einrichtungen der Jugendarbeit . . . . .  | 22 357         | 11 204                | 11 153                             |
| Einrichtungen der Jugendsozialarbeit . . . . .  | 90             | 4                     | 87                                 |
| Tageseinrichtungen für Kinder . . . . .   | 419 106        | 190 713               | 228 393                            |
| Einrichtungen für Hilfe zur Erziehung und Hilfe<br>für junge Volljährige sowie für die Inobhutnahme . . . . . | 2 002          | 1 933                 | 69                                 |
| <b>Ausgaben insgesamt . . . . .</b>   | <b>640 476</b> | <b>372 551</b>        | <b>267 926</b>                     |
| Einnahmen . . . . .   | 56 059         | x                     | x                                  |
| <b>Reine Ausgaben insgesamt . . . . .</b>   | <b>584 418</b> | <b>x</b>              | <b>x</b>                           |

XV

## 18. Ausgaben und Einnahmen der öffentlichen Kinder- und Jugendhilfe 2009 nach Trägern

| Träger   | Ausgaben<br>insgesamt | Davon für                            |  |  | Einnahmen     | Reine<br>Ausgaben |
|--|-----------------------|--------------------------------------|--|--|---------------|-------------------|
|  |                       | Einzel-<br>und<br>Gruppen-<br>hilfen | Einrich-<br>tungen<br>der<br>Jugendhilfe | Personal der<br>Jugendhilfe-<br>verwaltung <sup>1)</sup> |               |                   |
|  | 1000 EUR              |                                      |  |  |               |                   |
| Stadt Erfurt . . . . .   | 73 928                | 22 225                               | 49 339                                   | 2 364  | 6 474         | 67 454            |
| Stadt Gera . . . . .   | 32 428                | 14 077                               | 17 531                                   | 819  | 785           | 31 643            |
| Stadt Jena . . . . .   | 41 665                | 12 018                               | 28 810                                   | 837  | 2 163         | 39 503            |
| Stadt Suhl . . . . .   | 11 602                | 3 436                                | 6 807                                    | 1 358  | 539           | 11 063            |
| Stadt Weimar . . . . .   | 22 920                | 6 643                                | 14 342                                   | 1 935  | 1 169         | 21 750            |
| Stadt Eisenach . . . . .   | 13 581                | 5 920                                | 7 067                                    | 593  | 486           | 13 094            |
| Eichsfeld . . . . .  | 27 009                | 6 801                                | 18 550                                   | 1 658  | 1 949         | 25 061            |
| Nordhausen . . . . .   | 23 033                | 5 326                                | 16 088                                   | 1 620  | 3 041         | 19 993            |
| Wartburgkreis . . . . .  | 33 732                | 8 944                                | 23 983                                   | 805  | 3 168         | 30 563            |
| Unstrut-Hainich-Kreis . . . . .  | 30 288                | 8 265                                | 20 181                                   | 1 842  | 1 762         | 28 525            |
| Kyffhäuserkreis . . . . .  | 20 959                | 4 825                                | 14 679                                   | 1 454  | 2 643         | 18 315            |
| Schmalkalden-Meiningen . . . . .   | 32 067                | 5 920                                | 25 324                                   | 823  | 3 343         | 28 724            |
| Gotha . . . . .  | 38 243                | 6 749                                | 28 913                                   | 2 581  | 3 942         | 34 301            |
| Sömmerda . . . . .   | 17 791                | 2 900                                | 14 616                                   | 274  | 2 218         | 15 573            |
| Hildburghausen . . . . .   | 18 353                | 4 022                                | 13 394                                   | 937  | 2 432         | 15 921            |
| Ilm-Kreis . . . . .  | 31 821                | 6 895                                | 22 916                                   | 2 010  | 4 159         | 27 661            |
| Weimarer Land . . . . .  | 25 370                | 5 488                                | 19 523                                   | 359  | 2 621         | 22 749            |
| Sonneberg . . . . .  | 13 378                | 3 572                                | 9 021                                    | 784  | 804           | 12 574            |
| Saalfeld-Rudolstadt . . . . .  | 25 468                | 4 280                                | 19 330                                   | 1 858  | 1 999         | 23 469            |
| Saale-Holzland-Kreis . . . . .   | 22 178                | 4 061                                | 16 867                                   | 1 249  | 2 402         | 19 775            |
| Saale-Orla-Kreis . . . . .   | 19 687                | 3 981                                | 14 442                                   | 1 264  | 1 375         | 18 312            |
| Greiz . . . . .  | 31 296                | 4 732                                | 24 705                                   | 1 859  | 3 141         | 28 155            |
| Altenburger Land . . . . .   | 25 921                | 5 828                                | 18 999                                   | 1 094  | 3 441         | 22 479            |
| <b>Zusammen . . . . .</b>  | <b>632 716</b>        | <b>156 909</b>                       | <b>445 426</b>                           | <b>30 381</b>  | <b>56 059</b> | <b>576 657</b>    |
| davon  |                       |                                      |  |  |               |                   |
| Jugendämter . . . . .  | 314 667               | 156 693                              | 128 281                                  | 29 693   | 22 464        | 292 203           |
| kreisangehörige Gemeinden ohne<br>eigenes Jugendamt/Gemeindeverbände . . . . | 318 049               | 216                                  | 317 146                                  | 688  | 33 595        | 284 455           |
| Überörtliche Träger . . . . .  | 7 760                 | 2 924                                | 4 611                                    | 226  | -             | 7 760             |
| <b>Thüringen . . . . .</b>   | <b>640 476</b>        | <b>159 833</b>                       | <b>450 037</b>                           | <b>30 607</b>  | <b>56 059</b> | <b>584 418</b>    |

XV

1) nur bei kameraler Haushaltsführung

## 19. Erzieherische Hilfe, Eingliederungshilfe für seelisch behinderte

| Lfd.<br>Nr. | Art der Hilfe | 2000 | 2001 | 2002 |
|-------------|---------------|------|------|------|
|-------------|---------------|------|------|------|

### am 31.12. andauernde Hilfen

|    |   |       |       |       |
|----|---|-------|-------|-------|
| 1  | Hilfe zur Erziehung <sup>1)</sup> . . . . .   | .     | .     | .     |
| 2  | Erziehungsberatung <sup>2)</sup> . . . . .  | .     | .     | .     |
| 3  | Soziale Gruppenarbeit . . . . .   | 136   | 156   | 166   |
| 4  | Einzelbetreuung . . . . .   | 444   | 498   | 544   |
| 5  | Sozialpädagogische Familienhilfe . . . . .  | 551   | 589   | 615   |
| 6  | Erziehung in einer Tagesgruppe . . . . .  | 433   | 450   | 445   |
| 7  | Vollzeitpflege . . . . .  | 1 161 | 1 212 | 1 182 |
| 8  | Heimerziehung, sonstige betreute Wohnform . . . . .                                   | 1 965 | 2 231 | 2 209 |
| 9  | Intensive sozialpädagogische Einzelbetreuung . . . . .                                | 24    | 23    | 20    |
| 10 | Eingliederungshilfe für seelisch behinderte<br>junge Menschen <sup>1)</sup> . . . . . | .     | .     | .     |

### beendete Hilfen

|    |   |       |       |        |
|----|---|-------|-------|--------|
| 11 | Hilfe zur Erziehung <sup>1)</sup> . . . . .   | .     | .     | .      |
| 12 | Erziehungsberatung . . . . .  | 9 726 | 9 752 | 10 271 |
| 13 | Soziale Gruppenarbeit . . . . .   | 300   | 246   | 207    |
| 14 | Einzelbetreuung . . . . .   | 384   | 392   | 474    |
| 15 | Sozialpädagogische Familienhilfe . . . . .  | 295   | 303   | 285    |
| 16 | Erziehung in einer Tagesgruppe . . . . .  | 185   | 201   | 184    |
| 17 | Vollzeitpflege . . . . .  | 223   | 216   | 239    |
| 18 | Heimerziehung, sonstige betreute Wohnform . . . . .                                   | 698   | 798   | 899    |
| 19 | Intensive sozialpädagogische Einzelbetreuung . . . . .                                | 4     | 20    | 17     |
| 20 | Eingliederungshilfe für seelisch behinderte<br>junge Menschen <sup>1)</sup> . . . . . | .     | .     | .      |

### durchschnittliche Dauer bei beendeter Hilfe in Monaten

|    |   |    |    |    |
|----|---|----|----|----|
| 21 | Hilfe zur Erziehung <sup>1)</sup> . . . . .   | .  | .  | .  |
| 22 | Erziehungsberatung . . . . .  | 6  | 6  | 7  |
| 23 | Soziale Gruppenarbeit . . . . .   | 5  | 6  | 6  |
| 24 | Einzelbetreuung . . . . .   | 9  | 11 | 10 |
| 25 | Sozialpädagogische Familienhilfe . . . . .  | 19 | 19 | 18 |
| 26 | Erziehung in einer Tagesgruppe . . . . .  | 18 | 20 | 22 |
| 27 | Vollzeitpflege . . . . .  | 49 | 45 | 51 |
| 28 | Heimerziehung, sonstige betreute Wohnform . . . . .                                   | 25 | 22 | 24 |
| 29 | Intensive sozialpädagogische Einzelbetreuung . . . . .                                | 17 | 13 | 19 |
| 30 | Eingliederungshilfe für seelisch behinderte<br>junge Menschen <sup>1)</sup> . . . . . | .  | .  | .  |

**XV**

\*) Anzahl der Hilfen – 1) aufgrund gesetzlicher Änderungen ab 2007 zusätzlich erhoben – 2) ab 2007 Angaben zu andauernden Hilfen

# junge Menschen und Hilfe für junge Volljährige 2000 bis 2009 <sup>\*)</sup>

| 2003  | 2004   | 2005   | 2006  | 2007  | 2008  | 2009  | Lfd.<br>Nr. |
|---|--------|--------|-------|-------|-------|-------|-------------|
| <b>am 31.12. andauernde Hilfen</b>                            |        |        |       |       |       |       |             |
| .   | .      | .      | .     | 222   | 338   | 372   | 1           |
| .   | .      | .      | .     | 3 256 | 3 839 | 3 994 | 2           |
| 136   | 132    | 117    | 135   | 80    | 59    | 84    | 3           |
| 574   | 650    | 559    | 483   | 440   | 498   | 468   | 4           |
| 627   | 663    | 641    | 686   | 690   | 824   | 812   | 5           |
| 443   | 473    | 425    | 442   | 403   | 434   | 429   | 6           |
| 1 194   | 1 212  | 1 003  | 1 097 | 1 060 | 1 217 | 1 263 | 7           |
| 2 137   | 2 138  | 1 682  | 1 759 | 1 286 | 1 447 | 1 407 | 8           |
| 22  | 28     | 20     | 22    | 24    | 31    | 18    | 9           |
| .   | .      | .      | .     | 290   | 430   | 445   | 10          |
| <b>beendete Hilfen</b>  |        |        |       |       |       |       |             |
| .   | .      | .      | .     | 187   | 264   | 315   | 11          |
| 9 577   | 10 214 | 10 043 | 9 127 | 7 544 | 8 785 | 9 216 | 12          |
| 298   | 266    | 193    | 186   | 178   | 157   | 181   | 13          |
| 503   | 488    | 460    | 398   | 417   | 470   | 471   | 14          |
| 332   | 343    | 334    | 372   | 422   | 497   | 568   | 15          |
| 207   | 200    | 176    | 192   | 182   | 217   | 213   | 16          |
| 232   | 223    | 215    | 179   | 224   | 302   | 304   | 17          |
| 950   | 880    | 678    | 707   | 648   | 702   | 739   | 18          |
| 16  | 10     | 15     | 10    | 13    | 13    | 17    | 19          |
| .   | .      | .      | .     | 113   | 165   | 229   | 20          |
| <b>durchschnittliche Dauer bei beendeter Hilfe in Monaten</b> |        |        |       |       |       |       |             |
| .   | .      | .      | .     | 8     | 8     | 10    | 21          |
| 7   | 7      | 8      | 8     | 5     | 5     | 6     | 22          |
| 7   | 7      | 8      | 8     | 7     | 8     | 6     | 23          |
| 11  | 12     | 12     | 13    | 11    | 10    | 12    | 24          |
| 20  | 19     | 18     | 19    | 17    | 16    | 16    | 25          |
| 26  | 25     | 22     | 24    | 23    | 18    | 20    | 26          |
| 44  | 56     | 50     | 48    | 51    | 41    | 37    | 27          |
| 25  | 22     | 23     | 27    | 23    | 22    | 19    | 28          |
| 17  | 12     | 16     | 22    | 21    | 21    | 24    | 29          |
| .   | .      | .      | .     | 20    | 18    | 22    | 30          |

## 20. Erzieherische Hilfe, Eingliederungshilfe für seelisch am 31.12.2009 nach Art der Hilfe,

| Lfd.<br>Nr. | Alter<br>von ... bis unter ... Jahren                        | Insgesamt <sup>1)</sup> | Davon                                |   |
|-------------|--|-------------------------|--------------------------------------|---|
|             |  |                         | Hilfe zur<br>Erziehung <sup>1)</sup> | darunter<br>familien-<br>orientiert <sup>1)</sup> |
| Insgesamt   |  |                         |                                      |   |
| 1           | unter 3 .....  | 1 061                   | 134                                  | 125   |
| 2           | 3 - 6 .....  | 1 526                   | 159                                  | 153   |
| 3           | 6 - 9 .....  | 1 945                   | 157                                  | 148   |
| 4           | 9 - 12 .....   | 2 157                   | 122                                  | 111   |
| 5           | 12 - 15 .....  | 1 842                   | 111                                  | 103   |
| 6           | 15 - 18 .....  | 1 532                   | 66                                   | 61  |
| 7           | 18 und älter. ....   | 596                     | 63                                   | 52  |
| 8           | Insgesamt .....  | 10 659                  | 812                                  | 753   |
| 9           | ausländische Herkunft mindestens eines Elternteils .....     | 529                     | 55                                   | 51  |
| 10          | in der Familie wird vorrangig nicht deutsch gesprochen ..... | 71                      | -                                    | -   |
| männlich    |  |                         |                                      |   |
| 11          | unter 3 .....  | 559                     | 61                                   | 58  |
| 12          | 3 - 6 .....  | 849                     | 87                                   | 83  |
| 13          | 6 - 9 .....  | 1 099                   | 91                                   | 84  |
| 14          | 9 - 12 .....   | 1 282                   | 69                                   | 60  |
| 15          | 12 - 15 .....  | 1 042                   | 57                                   | 49  |
| 16          | 15 - 18 .....  | 730                     | 36                                   | 34  |
| 17          | 18 und älter. ....   | 311                     | 22                                   | 20  |
| 18          | Zusammen. ....   | 5 872                   | 423                                  | 388   |
| 19          | ausländische Herkunft mindestens eines Elternteils .....     | 281                     | 31                                   | 29  |
| 20          | in der Familie wird vorrangig nicht deutsch gesprochen ..... | 39                      | -                                    | -   |
| weiblich    |  |                         |                                      |   |
| 21          | unter 3 .....  | 502                     | 73                                   | 67  |
| 22          | 3 - 6 .....  | 677                     | 72                                   | 70  |
| 23          | 6 - 9 .....  | 846                     | 66                                   | 64  |
| 24          | 9 - 12 .....   | 875                     | 53                                   | 51  |
| 25          | 12 - 15 .....  | 800                     | 54                                   | 54  |
| 26          | 15 - 18 .....  | 802                     | 30                                   | 27  |
| 27          | 18 und älter. ....   | 285                     | 41                                   | 32  |
| 28          | Zusammen. ....   | 4 787                   | 389                                  | 365   |
| 29          | ausländische Herkunft mindestens eines Elternteils .....     | 248                     | 24                                   | 22  |
| 30          | in der Familie wird vorrangig nicht deutsch gesprochen ..... | 32                      | -                                    | -   |

**XV**

1) Anzahl der jungen Menschen in den entsprechenden Hilfearten



## behinderte junge Menschen und Hilfe für junge Volljährige Altersgruppen und Geschlecht

| nach Art der Hilfe      |                               |                      |   |                                      |                     |   |  |  | Lfd.<br>Nr. |
|-------------------------|-------------------------------|----------------------|---|--------------------------------------|---------------------|---|--|--|-------------|
| Erziehungs-<br>beratung | soziale<br>Gruppen-<br>arbeit | Einzel-<br>betreuung | sozial-<br>pädagogische<br>Familien-<br>hilfe <sup>1)</sup> | Erziehung<br>in einer<br>Tagesgruppe | Vollzeit-<br>pflege | Heim-<br>erziehung,<br>sonstige<br>betreute<br>Wohnform | intensive<br>sozial-<br>pädagogische<br>Einzel-<br>betreuung | Eingliede-<br>rungs-<br>hilfe für<br>seelisch<br>behinderte<br>junge<br>Menschen |             |
| Insgesamt               |                               |                      |   |                                      |                     |   |  |  |             |
| 346                     | -                             | 11                   | 366   | 2                                    | 164                 | 36  | -  | 2  | 1           |
| 671                     | -                             | 8                    | 407   | -                                    | 211                 | 69  | -  | 1  | 2           |
| 928                     | 2                             | 22                   | 354   | 90                                   | 245                 | 110   | -  | 37   | 3           |
| 913                     | 11                            | 45                   | 248   | 239                                  | 208                 | 201   | -  | 170  | 4           |
| 588                     | 30                            | 137                  | 196   | 94                                   | 207                 | 346   | 6  | 127  | 5           |
| 372                     | 19                            | 158                  | 108   | 4                                    | 192                 | 521   | 9  | 83   | 6           |
| 176                     | 22                            | 87                   | 60  | -                                    | 36                  | 124   | 3  | 25   | 7           |
| <b>3 994</b>            | <b>84</b>                     | <b>468</b>           | <b>1 739</b>  | <b>429</b>                           | <b>1 263</b>        | <b>1 407</b>  | <b>18</b>  | <b>445</b>   | <b>8</b>    |
| 178                     | 2                             | 23                   | 71  | 30                                   | 75                  | 74  | 2  | 19   | 9           |
| 29                      | 1                             | 9                    | 6   | 3                                    | 10                  | 13  | -  | -  | 10          |
| männlich                |                               |                      |   |                                      |                     |   |  |  |             |
| 181                     | -                             | 5                    | 193   | 1                                    | 90                  | 27  | -  | 1  | 11          |
| 398                     | -                             | 5                    | 207   | -                                    | 116                 | 36  | -  | -  | 12          |
| 535                     | -                             | 13                   | 198   | 57                                   | 122                 | 57  | -  | 26   | 13          |
| 541                     | 3                             | 29                   | 120   | 153                                  | 116                 | 133   | -  | 118  | 14          |
| 306                     | 22                            | 87                   | 100   | 61                                   | 106                 | 201   | 5  | 97   | 15          |
| 155                     | 14                            | 80                   | 38  | 3                                    | 90                  | 245   | 7  | 62   | 16          |
| 83                      | 16                            | 55                   | 28  | -                                    | 20                  | 71  | 2  | 14   | 17          |
| <b>2 199</b>            | <b>55</b>                     | <b>274</b>           | <b>884</b>  | <b>275</b>                           | <b>660</b>          | <b>770</b>  | <b>14</b>  | <b>318</b>   | <b>18</b>   |
| 101                     | 2                             | 11                   | 33  | 17                                   | 30                  | 44  | 1  | 11   | 19          |
| 19                      | 1                             | 5                    | 2   | 2                                    | 5                   | 5   | -  | -  | 20          |
| weiblich                |                               |                      |   |                                      |                     |   |  |  |             |
| 165                     | -                             | 6                    | 173   | 1                                    | 74                  | 9   | -  | 1  | 21          |
| 273                     | -                             | 3                    | 200   | -                                    | 95                  | 33  | -  | 1  | 22          |
| 393                     | 2                             | 9                    | 156   | 33                                   | 123                 | 53  | -  | 11   | 23          |
| 372                     | 8                             | 16                   | 128   | 86                                   | 92                  | 68  | -  | 52   | 24          |
| 282                     | 8                             | 50                   | 96  | 33                                   | 101                 | 145   | 1  | 30   | 25          |
| 217                     | 5                             | 78                   | 70  | 1                                    | 102                 | 276   | 2  | 21   | 26          |
| 93                      | 6                             | 32                   | 32  | -                                    | 16                  | 53  | 1  | 11   | 27          |
| <b>1 795</b>            | <b>29</b>                     | <b>194</b>           | <b>855</b>  | <b>154</b>                           | <b>603</b>          | <b>637</b>  | <b>4</b>   | <b>127</b>   | <b>28</b>   |
| 77                      | -                             | 12                   | 38  | 13                                   | 45                  | 30  | 1  | 8  | 29          |
| 10                      | -                             | 4                    | 4   | 1                                    | 5                   | 8   | -  | -  | 30          |

XV

## 21. Erzieherische Hilfe, Eingliederungshilfe für seelisch am 31.12.2009 nach Art

| Lfd.<br>Nr.         | Kreisfreie Stadt<br>Landkreis<br>Land | Insgesamt <sup>1)</sup> | Davon                  |                         |                          |
|---------------------|---------------------------------------|-------------------------|------------------------|-------------------------|--------------------------|
|                     |                                       |                         | Hilfe zur<br>Erziehung | Erziehungs-<br>beratung | soziale<br>Gruppenarbeit |
| 1                   | Stadt Erfurt. . . . .                 | 765                     | 156                    | 238                     | -                        |
| 2                   | Stadt Gera . . . . .                  | 666                     | 4                      | 284                     | 4                        |
| 3                   | Stadt Jena . . . . .                  | 576                     | 12                     | 248                     | 17                       |
| 4                   | Stadt Suhl. . . . .                   | 217                     | 7                      | 81                      | 1                        |
| 5                   | Stadt Weimar . . . . .                | 421                     | 10                     | 162                     | 5                        |
| 6                   | Stadt Eisenach . . . . .              | 259                     | 10                     | 90                      | 10                       |
| 7                   | Eichsfeld . . . . .                   | 531                     | 2                      | 197                     | -                        |
| 8                   | Nordhausen . . . . .                  | 341                     | -                      | 132                     | 1                        |
| 9                   | Wartburgkreis. . . . .                | 507                     | 32                     | 207                     | 8                        |
| 10                  | Unstrut-Hainich-Kreis . . . . .       | 412                     | 24                     | 138                     | -                        |
| 11                  | Kyffhäuserkreis . . . . .             | 305                     | 7                      | 124                     | -                        |
| 12                  | Schmalkalden-Meiningen . . . . .      | 566                     | 24                     | 327                     | -                        |
| 13                  | Gotha . . . . .                       | 351                     | 1                      | 158                     | -                        |
| 14                  | Sömmerda . . . . .                    | 177                     | 13                     | 79                      | 6                        |
| 15                  | Hildburghausen . . . . .              | 221                     | 2                      | 71                      | 18                       |
| 16                  | Ilm-Kreis . . . . .                   | 491                     | 11                     | 248                     | 7                        |
| 17                  | Weimarer Land. . . . .                | 275                     | 11                     | 82                      | 7                        |
| 18                  | Sonneberg . . . . .                   | 276                     | 15                     | 144                     | -                        |
| 19                  | Saalfeld-Rudolstadt . . . . .         | 445                     | -                      | 254                     | -                        |
| 20                  | Saale-Holzland-Kreis. . . . .         | 306                     | -                      | 182                     | -                        |
| 21                  | Saale-Orla-Kreis . . . . .            | 246                     | 1                      | 63                      | -                        |
| 22                  | Greiz. . . . .                        | 333                     | 8                      | 149                     | -                        |
| 23                  | Altenburger Land . . . . .            | 605                     | 22                     | 336                     | -                        |
| <b>XV</b> <b>24</b> | <b>Thüringen . . . . .</b>            | <b>9 292</b>            | <b>372</b>             | <b>3 994</b>            | <b>84</b>                |
|                     | davon                                 |                         |                        |                         |                          |
| 25                  | kreisfreie Städte . . . . .           | 2 904                   | 199                    | 1 103                   | 37                       |
| 26                  | Landkreise. . . . .                   | 6 388                   | 173                    | 2 891                   | 47                       |

1) Anzahl der Hilfen

## behinderte junge Menschen und Hilfe für junge Volljährige der Hilfe und Kreisen

| nach Art der Hilfe |  |                                      |                |  |   |   | Lfd.<br>Nr. |
|--------------------|--|--------------------------------------|----------------|--|---|---|-------------|
| Einzelbetreuung    | sozial-<br>pädagogische<br>Familienhilfe | Erziehung<br>in einer<br>Tagesgruppe | Vollzeitpflege | Heimerziehung,<br>sonstige<br>betreute Wohn-<br>form | intensive<br>sozial-<br>pädagogische<br>Einzelbetreuung | Eingliederungs-<br>hilfe für seelisch<br>behinderte junge<br>Menschen |             |
| 8                  | 7  | 27                                   | 120            | 151  | 5   | 53  | 1           |
| 36                 | 44                                       | 50                                   | 61             | 147  | -   | 36  | 2           |
| 51                 | 76                                       | 12                                   | 48             | 76   | 2   | 34  | 3           |
| 18                 | 24                                       | 13                                   | 25             | 42   | -   | 6   | 4           |
| 9                  | 61                                       | 16                                   | 34             | 108  | 1   | 15  | 5           |
| 8                  | 37                                       | 11                                   | 20             | 46   | -   | 27  | 6           |
| 51                 | 32                                       | 20                                   | 58             | 64   | -   | 107   | 7           |
| 29                 | 23                                       | 14                                   | 59             | 54   | -   | 29  | 8           |
| 63                 | 43                                       | 30                                   | 55             | 51   | -   | 18  | 9           |
| 17                 | 61                                       | 21                                   | 98             | 38   | -   | 15  | 10          |
| 10                 | 32                                       | 20                                   | 49             | 53   | 4   | 6   | 11          |
| 19                 | 11                                       | 25                                   | 73             | 70   | -   | 17  | 12          |
| 5                  | 43                                       | 23                                   | 55             | 51   | 2   | 13  | 13          |
| 11                 | 15                                       | 3                                    | 24             | 20   | -   | 6   | 14          |
| 10                 | 30                                       | 8                                    | 29             | 47   | -   | 6   | 15          |
| 9                  | 57                                       | 9                                    | 83             | 64   | -   | 3   | 16          |
| 19                 | 47                                       | 19                                   | 30             | 52   | 2   | 6   | 17          |
| 6                  | 22                                       | 19                                   | 22             | 41   | 1   | 6   | 18          |
| 19                 | 45                                       | 7                                    | 75             | 31   | -   | 14  | 19          |
| 16                 | 22                                       | 8                                    | 38             | 37   | 1   | 2   | 20          |
| 29                 | 20                                       | 21                                   | 67             | 41   | -   | 4   | 21          |
| 7                  | 28                                       | 18                                   | 65             | 45   | -   | 13  | 22          |
| 18                 | 32                                       | 35                                   | 75             | 78   | -   | 9   | 23          |
| <b>468</b>         | <b>812</b>                               | <b>429</b>                           | <b>1 263</b>   | <b>1 407</b>   | <b>18</b>   | <b>445</b>  | <b>24</b>   |
| 130                | 249                                      | 129                                  | 308            | 570  | 8   | 171   | 25          |
| 338                | 563                                      | 300                                  | 955            | 837  | 10  | 274   | 26          |

XV

## 22. Adoptierte Kinder und Jugendliche 2009 nach ausgewählten Merkmalen

| Jahr<br>—<br>Merkmal | Adoptierte Kinder |          |           |   |        |         |
|----------------------|-------------------|----------|-----------|---|--------|---------|
|                      | männlich          | weiblich | insgesamt | davon im Alter von ... bis unter ... Jahren |        |         |
|                      |                   |          |           | unter 6                                     | 6 - 15 | 15 - 18 |

### Insgesamt

|                       |           |           |           |           |           |          |
|-----------------------|-----------|-----------|-----------|-----------|-----------|----------|
| 1996 . . . . .        | 94        | 94        | 188       | 78        | 93        | 17       |
| 1997 . . . . .        | 82        | 93        | 175       | 73        | 83        | 19       |
| 1998 . . . . .        | 74        | 71        | 145       | 57        | 66        | 22       |
| 1999 . . . . .        | 73        | 63        | 136       | 54        | 60        | 22       |
| 2000 . . . . .        | 45        | 51        | 96        | 40        | 42        | 14       |
| 2001 . . . . .        | 49        | 69        | 118       | 46        | 54        | 18       |
| 2002 . . . . .        | 43        | 54        | 97        | 53        | 38        | 6        |
| 2003 . . . . .        | 60        | 54        | 114       | 71        | 29        | 14       |
| 2004 . . . . .        | 46        | 37        | 83        | 47        | 24        | 12       |
| 2005 . . . . .        | 40        | 49        | 89        | 47        | 29        | 13       |
| 2006 . . . . .        | 48        | 35        | 83        | 35        | 30        | 18       |
| 2007 . . . . .        | 49        | 48        | 97        | 62        | 26        | 9        |
| 2008 . . . . .        | 41        | 49        | 90        | 55        | 30        | 5        |
| <b>2009 . . . . .</b> | <b>48</b> | <b>50</b> | <b>98</b> | <b>54</b> | <b>40</b> | <b>4</b> |

### Verwandtschaftsverhältnis zu den Adoptiveltern

|                                  |    |    |    |    |    |   |
|----------------------------------|----|----|----|----|----|---|
| Verwandt . . . . .               | 1  | 1  | 2  | 1  | 1  | - |
| Stiefvater/Stiefmutter . . . . . | 14 | 24 | 38 | 4  | 30 | 4 |
| Nicht verwandt . . . . .         | 33 | 25 | 58 | 49 | 9  | - |

### Familienstand der abgebenden Eltern

|  |    |    |    |    |    |   |
|--|----|----|----|----|----|---|
| Ledig . . . . .  | 28 | 32 | 60 | 38 | 20 | 2 |
| Verheiratet . . . . .                                  | 8  | 3  | 11 | 10 | 1  | - |
| Geschieden . . . . .                                   | 11 | 14 | 25 | 4  | 19 | 2 |
| Verwitwet/Eltern verstorben<br>und unbekannt . . . . . | 1  | 1  | 2  | 2  | -  | - |

### Art der Unterbringung vor der Adoptionspflege

|   |    |    |    |    |    |   |
|---|----|----|----|----|----|---|
| Leiblicher Elternteil mit<br>Stiefelternteil oder Partner . . . . . | 16 | 24 | 40 | 4  | 32 | 4 |
| Heim . . . . .  | 1  | 2  | 3  | 3  | -  | - |
| Krankenhaus . . . . .   | 14 | 12 | 26 | 26 | -  | - |
| Pflegefamilie . . . . .   | 13 | 10 | 23 | 16 | 7  | - |
| Übrige Unterbringungsformen . . . . .                               | 4  | 2  | 6  | 5  | 1  | - |

### 23. Vorläufige Schutzmaßnahmen für Kinder und Jugendliche 2009 nach Art der Maßnahme und persönlichen Merkmalen

| Jahr<br><br>Alter von ... bis<br>unter ... Jahren | Inobhutnahme |                       |                     | Heraus-<br>nahme | Insgesamt | Davon Unterbringung<br>während der Maßnahme |                         |  |
|---|--------------|-----------------------|---------------------|------------------|-----------|---|-------------------------|--|
|   | zusammen     | davon                 |                     |                  |           | bei einer<br>geeigneten<br>Person           | in einer<br>Einrichtung | in einer<br>sonstigen<br>betreuten<br>Wohnform |
|   |              | auf eigenen<br>Wunsch | wegen<br>Gefährdung |                  |           |   |                         |  |

#### Insgesamt

|                       |            |            |            |          |            |            |            |           |
|-----------------------|------------|------------|------------|----------|------------|------------|------------|-----------|
| 1996.....             | 525        | 192        | 333        | 5        | 530        | 51         | 466        | 13        |
| 1997.....             | 577        | 201        | 376        | 2        | 579        | 47         | 518        | 14        |
| 1998.....             | 728        | 268        | 460        | 10       | 738        | 42         | 683        | 13        |
| 1999.....             | 792        | 263        | 529        | 12       | 804        | 58         | 725        | 21        |
| 2000.....             | 782        | 295        | 487        | -        | 782        | 51         | 722        | 9         |
| 2001.....             | 849        | 325        | 524        | 4        | 853        | 63         | 771        | 19        |
| 2002.....             | 749        | 237        | 512        | 3        | 752        | 45         | 695        | 12        |
| 2003.....             | 822        | 231        | 591        | 5        | 827        | 95         | 700        | 32        |
| 2004.....             | 987        | 298        | 689        | 3        | 990        | 65         | 874        | 51        |
| 2005.....             | 756        | 237        | 519        | 4        | 760        | 76         | 654        | 30        |
| 2006.....             | 842        | 255        | 587        | -        | 842        | 110        | 714        | 18        |
| 2007.....             | 956        | 235        | 721        | -        | 956        | 139        | 807        | 10        |
| 2008.....             | 1 160      | 266        | 894        | 1        | 1 161      | 198        | 931        | 32        |
| <b>2009.....</b>      | <b>976</b> | <b>224</b> | <b>752</b> | <b>-</b> | <b>976</b> | <b>156</b> | <b>791</b> | <b>29</b> |
| unter 3.....          | 153        | -          | 153        | -        | 153        | 69         | 82         | 2         |
| 3 - 6.....            | 102        | -          | 102        | -        | 102        | 30         | 70         | 2         |
| 6 - 9.....            | 72         | 1          | 71         | -        | 72         | 18         | 51         | 3         |
| 9 - 12.....           | 120        | 14         | 106        | -        | 120        | 15         | 100        | 5         |
| 12 - 14.....          | 126        | 34         | 92         | -        | 126        | 11         | 108        | 7         |
| 14 - 16.....          | 186        | 74         | 112        | -        | 186        | 10         | 169        | 7         |
| 16 - 18.....          | 217        | 101        | 116        | -        | 217        | 3          | 211        | 3         |
| <b>Insgesamt.....</b> | <b>976</b> | <b>224</b> | <b>752</b> | <b>-</b> | <b>976</b> | <b>156</b> | <b>791</b> | <b>29</b> |

#### männlich

|                      |            |           |            |          |            |           |            |           |
|----------------------|------------|-----------|------------|----------|------------|-----------|------------|-----------|
| unter 3.....         | 93         | -         | 93         | -        | 93         | 41        | 51         | 1         |
| 3 - 6.....           | 53         | -         | 53         | -        | 53         | 15        | 38         | -         |
| 6 - 9.....           | 40         | -         | 40         | -        | 40         | 7         | 30         | 3         |
| 9 - 12.....          | 70         | 7         | 63         | -        | 70         | 9         | 58         | 3         |
| 12 - 14.....         | 60         | 12        | 48         | -        | 60         | 6         | 52         | 2         |
| 14 - 16.....         | 71         | 24        | 47         | -        | 71         | 3         | 64         | 4         |
| 16 - 18.....         | 95         | 38        | 57         | -        | 95         | 2         | 93         | -         |
| <b>Zusammen.....</b> | <b>482</b> | <b>81</b> | <b>401</b> | <b>-</b> | <b>482</b> | <b>83</b> | <b>386</b> | <b>13</b> |

#### weiblich

|                      |            |            |            |          |            |           |            |           |
|----------------------|------------|------------|------------|----------|------------|-----------|------------|-----------|
| unter 3.....         | 60         | -          | 60         | -        | 60         | 28        | 31         | 1         |
| 3 - 6.....           | 49         | -          | 49         | -        | 49         | 15        | 32         | 2         |
| 6 - 9.....           | 32         | 1          | 31         | -        | 32         | 11        | 21         | -         |
| 9 - 12.....          | 50         | 7          | 43         | -        | 50         | 6         | 42         | 2         |
| 12 - 14.....         | 66         | 22         | 44         | -        | 66         | 5         | 56         | 5         |
| 14 - 16.....         | 115        | 50         | 65         | -        | 115        | 7         | 105        | 3         |
| 16 - 18.....         | 122        | 63         | 59         | -        | 122        | 1         | 118        | 3         |
| <b>Zusammen.....</b> | <b>494</b> | <b>143</b> | <b>351</b> | <b>-</b> | <b>494</b> | <b>73</b> | <b>405</b> | <b>16</b> |

## 24. Tageseinrichtungen für Kinder am 1.3.2010 nach ausgewählten Merkmalen

| Stichtag<br>—<br>Art der Tageseinrichtung  | Tages-<br>einrichtungen | Genehmigte<br>Plätze <sup>1)</sup> | Betreute<br>Kinder | Tätige<br>Personen | Darunter<br>pädagogisches<br>Personal |
|--|-------------------------|------------------------------------|--------------------|--------------------|---------------------------------------|
| 31.12.1991.....  | 2 971                   | 168 523                            | .                  | 26 720             | 18 702                                |
| 31.12.1994.....  | 1 721                   | 111 075                            | .                  | 15 188             | 11 279                                |
| 31.12.1998.....  | 1 405                   | 79 247                             | .                  | 11 771             | 9 327                                 |
| 31.12.2002.....  | 1 379                   | 86 192                             | .                  | 11 563             | 9 396                                 |
| 15.3.2006.....   | 1 364                   | 93 159                             | 79 454             | 12 561             | 9 988                                 |
| 15.3.2007.....   | 1 349                   | 93 599                             | 79 130             | 12 248             | 9 811                                 |
| 15.3.2008.....   | 1 341                   | 93 849                             | 79 460             | 12 481             | 9 986                                 |
| 1.3.2009.....  | 1 329                   | 94 194                             | 81 093             | 12 832             | 10 348                                |
| <b>1.3.2010.....</b>   | <b>1 320</b>            | <b>94 760</b>                      | <b>82 102</b>      | <b>13 382</b>      | <b>10 864</b>                         |
| Tageseinrichtungen mit Kindern<br>unter 3 Jahren.....                            | 10                      | 368                                | 327                | 87                 | 80                                    |
| Tageseinrichtungen mit Kindern von<br>2 bis unter 8 Jahren (ohne Schulkinder) .. | 214                     | 11 046                             | 9 495              | 1 532              | 1 218                                 |
| Tageseinrichtungen mit Kindern von<br>5 bis unter 14 Jahren (nur Schulkinder)... | 2                       | 46                                 | 35                 | 7                  | 4                                     |
| Tageseinrichtungen mit Kindern<br>aller Altersgruppen.....                       | 1 094                   | 83 300                             | 72 245             | 11 756             | 9 562                                 |
| davon  |                         |                                    |                    |                    |                                       |
| mit alterseinheitlichen Gruppen.....   | 588                     | 49 833                             | 43 361             | 6 875              | 5 616                                 |
| mit altersgemischten Gruppen.....  | 123                     | 4 816                              | 3 793              | 706                | 546                                   |
| mit alterseinheitlichen und<br>altersgemischten Gruppen.....                     | 383                     | 28 651                             | 25 091             | 4 175              | 3 400                                 |

1) bis 2002: verfügbare Plätze

## 25. Kinder in Tageseinrichtungen und in öffentlich geförderter Kindertagespflege am 1.3.2010 nach Altersgruppen, Besuchsquoten und Betreuungszeiten

| Stichtag<br>—<br>Alter von ... bis unter ... Jahren<br>—<br>Besuchs- bzw. Betreuungsquote<br>—<br>Betreuungszeit | Insgesamt     | Davon in                         |                        |
|--|---------------|----------------------------------|------------------------|
|  |               | Tageseinrichtungen<br>für Kinder | Kindertages-<br>pflege |
| 15.3.2006.....   | 80 060        | 79 454                           | 606                    |
| 15.3.2007.....   | 79 783        | 79 130                           | 653                    |
| 15.3.2008.....   | 80 222        | 79 460                           | 762                    |
| 1.3.2009.....  | 81 988        | 81 093                           | 895                    |
| <b>1.3.2010.....</b>   | <b>83 022</b> | <b>82 102</b>                    | <b>920</b>             |
| <b>Betreute Kinder</b>   |               |                                  |                        |
| unter 1 .....  | 488           | 409                              | 79                     |
| 1 - 2 .....  | 8 571         | 7 935                            | 636                    |
| 2 - 3 .....  | 14 118        | 13 971                           | 147                    |
| 3 - 4 .....  | 15 689        | 15 680                           | 9                      |
| 4 - 5 .....  | 15 903        | 15 895                           | 8                      |
| 5 - 6 .....  | 16 325        | 16 310                           | 15                     |
| 6 - 7 .....  | 10 283        | 10 277                           | 6                      |
| 7 - 8 .....  | 661           | 653                              | 8                      |
| 8 - 11 .....   | 962           | 950                              | 12                     |
| 11 - 14 .....  | 22            | 22                               | -                      |
| <b>Besuchs- bzw. Betreuungsquote der betreuten Kinder</b><br><b>(im Alter von ... bis unter ... Jahren) in %</b> |               |                                  |                        |
| unter 1 .....  | 2,9           | 2,4                              | 0,5                    |
| 1 - 2 .....  | 49,1          | 45,5                             | 3,6                    |
| 2 - 3 .....  | 82,4          | 81,6                             | 0,9                    |
| 3 - 4 .....  | 96,3          | 96,3                             | 0,1                    |
| 4 - 5 .....  | 95,9          | 95,8                             | 0,0                    |
| 5 - 6 .....  | 95,7          | 95,6                             | 0,1                    |
| <b>Ausländische Herkunft mindestens</b><br><b>eines Elternteils .....</b>  | <b>4 221</b>  | <b>4 179</b>                     | <b>42</b>              |
| <b>Vorrangig in der Familie gesprochene Sprache:</b><br><b>nichtdeutsch .....</b>                                | <b>2 021</b>  | <b>2 007</b>                     | <b>14</b>              |
| <b>Kinder mit einer durchschnittlich vereinbarten</b><br><b>Betreuungszeit (pro Tag)</b>                         |               |                                  |                        |
| Bis zu 5 Stunden .....   | 5 160         | 5 029                            | 131                    |
| Mehr als 5 bis zu 7 Stunden .....  | 4 632         | 4 509                            | 123                    |
| Mehr als 7 bis zu 10 Stunden .....   | 70 254        | 69 599                           | 655                    |
| Mehr als 10 Stunden .....  | 2 949         | 2 944                            | 5                      |
| Vor- und nachmittags ohne Mittagsbetreuung .....   | 27            | 21                               | 6                      |

## 26. Kinder in Tageseinrichtungen und in öffentlich geförderter Kindertagespflege am 1.3.2010 nach Altersgruppen und Kreisen

| Stichtag<br>—<br>Kreisfreie Stadt<br>Landkreis | Betreute<br>Kinder<br>insgesamt | Davon in                      |   |               |               |                   |   |            |           |
|--|---------------------------------|-------------------------------|---|---------------|---------------|-------------------|---|------------|-----------|
|  |                                 | Tageseinrichtungen für Kinder |   |               |               | Kindertagespflege |   |            |           |
|  |                                 | zusammen                      | darunter im Alter<br>von ... bis unter ... Jahren |               |               | zusammen          | darunter im Alter<br>von ... bis unter ... Jahren |            |           |
|  |                                 |                               | unter 2   | 2 - 3         | 3 - 6         |                   | unter 2   | 2 - 3      | 3 - 6     |
| 15.3.2006. ....                                | 80 060                          | 79 454                        | 5 260   | 13 437        | 48 777        | 606               | 482   | 89         | 21        |
| 15.3.2007. ....                                | 79 783                          | 79 130                        | 5 554   | 12 662        | 48 760        | 653               | 531   | 77         | 26        |
| 15.3.2008. ....                                | 80 222                          | 79 460                        | 6 147   | 12 676        | 48 610        | 762               | 611   | 96         | 25        |
| 1.3.2009. ....                                 | 81 988                          | 81 093                        | 7 985   | 12 945        | 48 332        | 895               | 711   | 102        | 36        |
| <b>1.3.2010. ....</b>                          | <b>83 022</b>                   | <b>82 102</b>                 | <b>8 344</b>                                      | <b>13 971</b> | <b>47 885</b> | <b>920</b>        | <b>715</b>  | <b>147</b> | <b>32</b> |
| Stadt Erfurt. ....                             | 7 820                           | 7 631                         | 504   | 1 429         | 4 715         | 189               | 171   | 18         | -         |
| Stadt Gera. ....                               | 3 681                           | 3 652                         | 574   | 617           | 1 941         | 29                | 2   | 6          | 9         |
| Stadt Jena. ....                               | 4 622                           | 4 430                         | 526   | 781           | 2 604         | 192               | 151   | 39         | 2         |
| Stadt Suhl. ....                               | 1 077                           | 1 067                         | 113   | 187           | 643           | 10                | 9   | 1          | -         |
| Stadt Weimar. ....                             | 2 823                           | 2 739                         | 299   | 470           | 1 593         | 84                | 66  | 17         | 1         |
| Stadt Eisenach. ....                           | 1 621                           | 1 607                         | 126   | 265           | 989           | 14                | 7   | 1          | 3         |
| Eichsfeld. ....                                | 4 291                           | 4 243                         | 252   | 699           | 2 653         | 48                | 31  | 8          | 6         |
| Nordhausen. ....                               | 3 200                           | 3 190                         | 352   | 542           | 1 877         | 10                | 7   | 2          | 1         |
| Wartburgkreis. ....                            | 4 745                           | 4 716                         | 464   | 770           | 2 787         | 29                | 18  | 4          | 4         |
| Unstrut-Hainich-Kreis. ....                    | 4 458                           | 4 441                         | 410   | 717           | 2 552         | 17                | 13  | 1          | 2         |
| Kyffhäuserkreis. ....                          | 2 819                           | 2 814                         | 259   | 467           | 1 658         | 5                 | 5   | -          | -         |
| Schmalkalden-Meiningen. ....                   | 4 730                           | 4 696                         | 468   | 782           | 2 684         | 34                | 33  | 1          | -         |
| Gotha. ....                                    | 5 164                           | 5 132                         | 504   | 850           | 2 991         | 32                | 31  | 1          | -         |
| Sömmerda. ....                                 | 2 930                           | 2 907                         | 358   | 494           | 1 661         | 23                | 18  | 5          | -         |
| Hildburghausen. ....                           | 2 369                           | 2 363                         | 229   | 431           | 1 413         | 6                 | 5   | 1          | -         |
| Ilm-Kreis. ....                                | 4 030                           | 3 980                         | 421   | 684           | 2 328         | 50                | 37  | 13         | -         |
| Weimarer Land. ....                            | 3 497                           | 3 458                         | 453   | 618           | 1 896         | 39                | 26  | 12         | -         |
| Sonneberg. ....                                | 1 991                           | 1 986                         | 186   | 307           | 1 221         | 5                 | 1   | 2          | 1         |
| Saalfeld-Rudolstadt. ....                      | 3 915                           | 3 904                         | 426   | 651           | 2 190         | 11                | 10  | 1          | -         |
| Saale-Holzland-Kreis. ....                     | 3 177                           | 3 132                         | 413   | 555           | 1 760         | 45                | 29  | 12         | 2         |
| Saale-Orla-Kreis. ....                         | 3 014                           | 2 999                         | 238   | 506           | 1 756         | 15                | 15  | -          | -         |
| Greiz. ....                                    | 3 871                           | 3 864                         | 431   | 627           | 2 119         | 7                 | 5   | 1          | 1         |
| Altenburger Land. ....                         | 3 177                           | 3 151                         | 338   | 522           | 1 854         | 26                | 25  | 1          | -         |
| <b>Kreisfreie Städte</b>                       |                                 |                               |   |               |               |                   |   |            |           |
| <b>zusammen. ....</b>                          | <b>21 644</b>                   | <b>21 126</b>                 | <b>2 142</b>                                      | <b>3 749</b>  | <b>12 485</b> | <b>518</b>        | <b>406</b>  | <b>82</b>  | <b>15</b> |
| <b>Landkreise zusammen. ....</b>               | <b>61 378</b>                   | <b>60 976</b>                 | <b>6 202</b>                                      | <b>10 222</b> | <b>35 400</b> | <b>402</b>        | <b>309</b>  | <b>65</b>  | <b>17</b> |

XV



## 27. In Tageseinrichtungen für Kinder tätiges pädagogisches, Leitungs- und Verwaltungspersonal am 1.3.2010 nach Beschäftigungsumfang und Kreisen

| Stichtag<br>—<br>Kreisfreie Stadt<br>Landkreis | Tätige<br>Personen<br>insgesamt | Davon<br>nach Anzahl der vertraglich vereinbarten Wochenstunden |                 |                 |              | Rechnerische<br>Zahl der<br>Vollzeit-<br>stellen <sup>1)</sup> | Darunter<br>für<br>pädagogisches<br>Personal |
|--|---------------------------------|---|-----------------|-----------------|--------------|--|--|
|  |                                 | unter 30  | 30 bis unter 35 | 35 bis unter 40 | 40 und mehr  |  |  |
| 15.3.2006.....                                 | 10 385                          | 1 906   | 3 376           | 2 710           | 2 393        | 8 722  | 8 386  |
| 15.3.2007.....                                 | 10 077                          | 1 949   | 3 525           | 2 620           | 1 983        | 8 400  | 8 177  |
| 15.3.2008.....                                 | 10 252                          | 1 985   | 3 547           | 2 763           | 1 957        | 8 532  | 8 321  |
| 1.3.2009.....                                  | 10 577                          | 1 750   | 3 549           | 2 902           | 2 376        | 8 938  | 8 764  |
| <b>1.3.2010.....</b>                           | <b>11 123</b>                   | <b>1 773</b>  | <b>3 408</b>    | <b>3 124</b>    | <b>2 818</b> | <b>9 561</b>   | <b>9 347</b>                                 |
| Stadt Erfurt .....                             | 1 048                           | 80  | 470             | 261             | 237          | 907  | 878  |
| Stadt Gera .....                               | 501                             | 69  | 82              | 215             | 135          | 448  | 435  |
| Stadt Jena .....                               | 681                             | 85  | 166             | 255             | 175          | 594  | 575  |
| Stadt Suhl .....                               | 177                             | 28  | 88              | 15              | 46           | 146  | 138  |
| Stadt Weimar.....                              | 342                             | 44  | 64              | 146             | 88           | 305  | 298  |
| Stadt Eisenach.....                            | 218                             | 40  | 36              | 56              | 86           | 192  | 186  |
| Eichsfeld .....                                | 563                             | 188   | 141             | 130             | 104          | 446  | 431  |
| Nordhausen .....                               | 428                             | 130   | 110             | 87              | 101          | 355  | 350  |
| Wartburgkreis .....                            | 612                             | 123   | 215             | 146             | 128          | 508  | 500  |
| Unstrut-Hainich-Kreis.....                     | 621                             | 143   | 282             | 120             | 76           | 498  | 488  |
| Kyffhäuserkreis.....                           | 377                             | 63  | 109             | 134             | 71           | 317  | 313  |
| Schmalkalden-Meiningen...                      | 623                             | 100   | 175             | 165             | 183          | 539  | 525  |
| Gotha.....                                     | 636                             | 66  | 205             | 160             | 205          | 559  | 546  |
| Sömmerda.....                                  | 352                             | 23  | 150             | 51              | 128          | 310  | 302  |
| Hildburghausen.....                            | 306                             | 39  | 100             | 91              | 76           | 266  | 261  |
| Ilm-Kreis.....                                 | 530                             | 70  | 131             | 144             | 185          | 469  | 463  |
| Weimarer Land .....                            | 443                             | 111   | 108             | 110             | 114          | 383  | 377  |
| Sonneberg .....                                | 273                             | 34  | 83              | 83              | 73           | 243  | 240  |
| Saalfeld-Rudolstadt.....                       | 537                             | 90  | 154             | 145             | 148          | 460  | 448  |
| Saale-Holzland-Kreis .....                     | 447                             | 59  | 141             | 163             | 84           | 386  | 385  |
| Saale-Orla-Kreis .....                         | 395                             | 65  | 115             | 113             | 102          | 341  | 331  |
| Greiz .....                                    | 584                             | 77  | 135             | 235             | 137          | 514  | 508  |
| Altenburger Land .....                         | 429                             | 46  | 148             | 99              | 136          | 374  | 369  |
| <b>Kreisfreie Städte zusammen</b>              | <b>2 967</b>                    | <b>346</b>  | <b>906</b>      | <b>948</b>      | <b>767</b>   | <b>.</b>   | <b>.</b>                                     |
| <b>Landkreise zusammen .....</b>               | <b>8 156</b>                    | <b>1 427</b>  | <b>2 502</b>    | <b>2 176</b>    | <b>2 051</b> | <b>.</b>   | <b>.</b>                                     |

XV

1) Ab Stichtag 1.3.2010 werden nebenberuflich Tätige in die Berechnung einbezogen. Für eine Vollzeitstelle wurden 39 Wochenstunden angesetzt. Rundungsdifferenzen sind möglich.

## 28. Empfänger von Arbeitslosengeld I; Bedarfsgemeinschaften und Empfänger von Arbeitslosengeld II und Sozialgeld im Jahresdurchschnitt 2010 nach Kreisen

| Jahresdurchschnitt<br>—<br>Kreisfreie Stadt<br>Landkreis | Leistungsempfänger nach SGB III |        |        |                   |        |        | Bedarfs-<br>gemein-<br>schaften | Leistungsempfänger nach SGB II |                               |            |
|--|---------------------------------|--------|--------|-------------------|--------|--------|---------------------------------|--------------------------------|-------------------------------|------------|
|  | Arbeitslosengeld I              |        |        |                   |        |        |                                 | insgesamt                      | davon<br>Empfänger von        |            |
|  | bei Arbeitslosigkeit            |        |        | bei Weiterbildung |        |        |                                 |                                | Arbeits-<br>losen-<br>geld II | Sozialgeld |
|  | insgesamt                       | Männer | Frauen | insgesamt         | Männer | Frauen |                                 |                                |                               |            |
| 2005.....  | 78 763 r                        | 46 351 | 32 412 | 4 324             | 2 089  | 2 235  | 150 636                         | 263 670 r                      | 205 563 r                     | 58 107     |
| 2006.....  | 65 217 r                        | 36 607 | 28 610 | 2 351             | 1 101  | 1 249  | 159 821                         | 280 529 r                      | 218 118                       | 62 412     |
| 2007.....  | 45 862 r                        | 24 710 | 21 152 | 2 341             | 1 141  | 1 200  | 146 792 r                       | 271 976 r                      | 208 498 r                     | 63 478 r   |
| 2008.....  | 39 572 r                        | 21 412 | 18 160 | 2 307             | 1 171  | 1 137  | 137 179 r                       | 250 368 r                      | 190 207 r                     | 60 160 r   |
| 2009.....  | 46 682 r                        | 27 909 | 18 773 | 3 545             | 2 007  | 1 537  | 132 966 r                       | 235 422 r                      | 179 906 r                     | 55 516 r   |
| 2010.....  | 37 366                          | 22 022 | 15 344 | 2 737             | 1 446  | 1 291  | 128 992                         | 226 263 r                      | 171 781                       | 54 482     |
| Stadt Erfurt . . . . .                                   | 3 056                           | 1 733  | 1 323  | 313               | 154    | 159    | 15 863                          | 28 099                         | 20 830                        | 7 269      |
| Stadt Gera . . . . .                                     | 1 729                           | 1 001  | 728    | 54                | 27     | 27     | 8 576                           | 14 237                         | 11 055                        | 3 182      |
| Stadt Jena . . . . .                                     | 1 244                           | 719    | 526    | 36                | 25     | 11     | 5 746                           | 9 465                          | 7 262                         | 2 203      |
| Stadt Suhl . . . . .                                     | 687                             | 399    | 288    | 48                | 32     | 16     | 2 227                           | 3 662                          | 2 841                         | 821        |
| Stadt Weimar. . . . .                                    | 854                             | 519    | 334    | 91                | 48     | 43     | 4 598                           | 7 922                          | 5 931                         | 1 992      |
| Stadt Eisenach. . . . .                                  | 604                             | 311    | 293    | 44                | 30     | 14     | 2 919                           | 4 908                          | 3 746                         | 1 162      |
| Eichsfeld . . . . .                                      | 1 889                           | 1 150  | 739    | 178               | 97     | 81     | 3 764                           | 6 764                          | 5 023                         | 1 742      |
| Nordhausen . . . . .                                     | 1 576                           | 955    | 621    | 212               | 130    | 81     | 5 923                           | 10 812                         | 8 149                         | 2 662      |
| Wartburgkreis . . . . .                                  | 2 133                           | 1 207  | 926    | 162               | 96     | 66     | 4 878                           | 8 487                          | 6 518                         | 1 969      |
| Unstrut-Hainich-<br>Kreis. . . . .                       | 2 035                           | 1 207  | 829    | 74                | 42     | 32     | 6 959                           | 12 867                         | 9 488                         | 3 379      |
| Kyffhäuserkreis. . . . .                                 | 1 552                           | 974    | 579    | 137               | 85     | 53     | 6 071                           | 11 096                         | 8 555                         | 2 541      |
| Schmalkalden-<br>Meiningen . . . . .                     | 2 243                           | 1 329  | 915    | 236               | 125    | 112    | 5 370                           | 9 100                          | 7 029                         | 2 071      |
| Gotha. . . . .   | 2 176                           | 1 241  | 935    | 202               | 103    | 99     | 8 015                           | 14 604                         | 10 744                        | 3 860      |
| Sömmerda . . . . .                                       | 1 473                           | 904    | 569    | 127               | 55     | 72     | 4 410                           | 8 068                          | 6 145                         | 1 923      |
| Hildburghausen. . . . .                                  | 1 143                           | 689    | 454    | 83                | 35     | 48     | 2 355                           | 4 176                          | 3 100                         | 1 076      |
| Ilm-Kreis. . . . .                                       | 1 736                           | 998    | 737    | 170               | 90     | 80     | 6 846                           | 11 901                         | 9 047                         | 2 854      |
| Weimarer Land . . . . .                                  | 1 341                           | 832    | 508    | 136               | 71     | 66     | 4 249                           | 7 729                          | 5 784                         | 1 945      |
| Sonneberg . . . . .                                      | 1 034                           | 551    | 483    | 58                | 23     | 35     | 2 330                           | 4 011                          | 3 029                         | 982        |
| Saalfeld-<br>Rudolstadt . . . . .                        | 2 085                           | 1 186  | 900    | 64                | 32     | 31     | 6 256                           | 10 611                         | 8 357                         | 2 254      |
| Saale-Holzland-<br>Kreis. . . . .                        | 1 496                           | 920    | 577    | 47                | 27     | 20     | 4 210                           | 7 164                          | 5 546                         | 1 618      |
| Saale-Orla-Kreis . . . . .                               | 1 602                           | 929    | 673    | 77                | 35     | 42     | 4 273                           | 7 451                          | 5 658                         | 1 793      |
| Greiz . . . . .  | 1 918                           | 1 190  | 728    | 100               | 35     | 65     | 5 750                           | 9 965                          | 7 738                         | 2 227      |
| Altenburger<br>Land. . . . .                             | 1 761                           | 1 080  | 681    | 88                | 49     | 39     | 7 404                           | 13 165                         | 10 208                        | 2 957      |

XV

## XVI. Öffentliche Finanzen und Steuern

Die Statistiken der öffentlichen Finanzen erfassen die Ausgaben, die zur Finanzierung erforderlichen Einnahmen und die Schulden aller öffentlichen Haushalte der traditionellen Art und der öffentlich bestimmten Fonds, Einrichtungen und Unternehmen.

Die Erfassung der Ausgaben und Einnahmen des Landes und der Kommunen erfolgt einerseits nach Aufgabenbereichen (Allgemeine Verwaltung, Öffentliche Sicherheit, Schulen ...) entsprechend dem Funktionen- oder Gliederungsplan, andererseits nach Arten (Steuereinnahmen, Personalausgaben ...) entsprechend dem Gruppierungsplan. Ab dem Haushaltsjahr 2009 können die Thüringer Kommunen entsprechend Landesgesetzgebung zur Einführung der kommunalen doppelten Buchführung (Doppik) ihre Haushaltswirtschaft nach den Grundsätzen der Doppik führen. Die Ergebnisse der Kassenstatistik 2009 werden nach den Regeln der Kameralistik dargestellt. Dazu wurden die Daten von Konten auf Gruppierungen umgesetzt. Die Ergebnisse der Jahresrechnungs- und Kassenstatistik werden nach der gesamtwirtschaftlichen Darstellungsweise veröffentlicht. Sie werden in die „laufende Rechnung“ und in die „Kapitalrechnung“ aufgeteilt. Gesondert ausgewiesen werden die „besonderen Finanzierungsvorgänge“, zu denen in erster Linie Schuldenaufnahme bzw. Schuldentilgung am Kreditmarkt zählen.

Die Finanzergebnisse der öffentlich bestimmten Fonds, Einrichtungen und Unternehmen werden in Bilanzpositionen und Positionen der Gewinn- und Verlustrechnung dargestellt.

Die Schuldenerhebung am 31. Dezember jedes Jahres erfasst die Schuldenbewegung und den Schuldenstand nach Schuldenarten im Landes- und Kommunalbereich.

Für alle öffentlichen Haushalte (Land, Gemeinden, Gemeindeverbände, Zweckverbände, Sozialversicherungsträger) werden in der Personalstandstatistik je Beschäftigten Art, Umfang und Dauer des Dienstverhältnisses; Geschlecht; Laufbahngruppe, Einstufung; Dienst- und Arbeitsort sowie Aufgabenbereich, im Land auch Kapitel, erfasst. Die öffentlich bestimmten Fonds, Einrichtungen und Unternehmen werden mit einem verkürzten Merkmalskatalog befragt.

Die Versorgungsempfängerstatistik liefert jährlich Strukturdaten über die Versorgungsberechtigten im Alterssicherungssystem für Beamte und Richter.

Die Steuerstatistiken umfassen die Umsatzsteuer, die Gewerbesteuer, die Erbschaft- und Schenkungsteuer und die Steuern vom Einkommen. Letztere gliedern sich in die

- Lohn- und Einkommensteuerstatistik,
- Lohnsteuerzerlegung,
- Statistik im Feststellungsverfahren (Statistik der Personengesellschaften und Gemeinschaften) und
- Statistik der veranlagten Körperschaftsteuer.

Die Einkommen-, Körperschaft- und Gewerbesteuerstatistik werden in dreijährlichem Rhythmus durchgeführt, die übrigen Steuerstatistiken sind jährliche Erhebungen. Als Erhebungsublagen dienen hauptsächlich anonymisierte Datensätze von der Finanzverwaltung, ferner statistische Blätter und Lohnsteuerkarten.

**XVI**

### **Laufende Rechnung**

Zur laufenden Rechnung gehören alle Ausgaben und Einnahmen, die im Rahmen des Verwaltungsvollzugs anfallen und nicht vermögenswirksam sind (z.B. Personalausgaben, laufender Sachaufwand, Zinsausgaben und -einnahmen, Zuweisungen und Zuschüsse für laufende Zwecke, Gebühreneinnahmen, Steuern), bereinigt um die Zahlungen von gleicher Ebene.

### **Kapitalrechnung**

Die Kapitalrechnung umfasst alle Ausgaben und Einnahmen, die Vermögensänderungen bewirken oder der Finanzierung von Investitionen dienen und keine „besonderen Finanzierungsvor-

gänge“ darstellen (z.B. Baumaßnahmen, Erwerb und Verkauf von Sachvermögen, Zuweisungen und Zuschüsse für Investitionen, sonstige Vermögensübertragungen, Darlehensgewährungen und -rückflüsse), bereinigt um die Zahlungen von gleicher Ebene.

### **Besondere Finanzierungsvorgänge**

Dazu zählen auf der Einnahmenseite Schuldenaufnahmen und Entnahmen aus Rücklagen, auf der Ausgabenseite stehen dem gegenüber Schuldentilgungen, Zuführungen an Rücklagen sowie Deckung von Vorjahresfehlbeträgen (Sollfehlbeträge).

### **Steuern**

Neben den längerfristigen Steuerstatistiken werden die kassenmäßigen Steuereinnahmen der öffentlichen Haushalte vierteljährlich und jährlich, untergliedert nach einzelnen Steuerarten, nachgewiesen. Einbezogen werden alle Zahlungseingänge (Steuereinnahmen) im jeweiligen Berichtszeitraum, unabhängig davon, für welchen Zeitraum sie gezahlt wurden. Bestandteil der Steuerstatistik ist auch der jährliche Realsteuervergleich. Er beinhaltet u.a. Angaben über das Istaufkommen, die Grundbeträge und die Hebesätze von Grundsteuer A, Grundsteuer B, Gewerbesteuer sowie über die Gemeindeanteile an der Einkommen- und Umsatzsteuer und die Gewerbesteuerumlage.

### **Realsteuern**

Realsteuern (auch Objekt- oder Sachsteuern genannt) sind Steuern, die auf einzelnen Vermögensgegenständen lasten. Sie werden bei denjenigen erhoben, denen die Gegenstände zuzurechnen sind. Zu den Realsteuern zählen die Grundsteuern (Grundsteuer A für land- und forstwirtschaftliche Betriebe, Grundsteuer B für bebaute und unbebaute Grundstücke) und die Gewerbesteuer (brutto). Das Aufkommen aus Realsteuern steht nach Artikel 106 Abs. 6 GG grundsätzlich den Gemeinden zu.

### **Realsteueraufbringungskraft**

Die Realsteueraufbringungskraft gibt an, wie hoch das Realsteueristaufkommen in den einzelnen Gemeinden gewesen wäre, wenn alle Gemeinden bei jeder der einzelnen Realsteuerarten den gewogenen landesdurchschnittlichen Hebesatz angewandt hätten.

### **Steuereinnahmekraft**

Unter Steuereinnahmekraft versteht man die Realsteueraufbringungskraft erhöht um die Gemeindeanteile an der Einkommen- und Umsatzsteuer und verringert um die Gewerbesteuerumlage.

## **XVI**

### **Schulden**

Schulden aus Kassenkrediten, Wertpapierschulden und Krediten gegenüber dem nicht-öffentlichen und dem öffentlichen Bereich. Ab 2010 gelten eine neue Abgrenzung des Schuldenbegriffs und eine veränderte Bereichsabgrenzung.

### **Schuldenstand**

Im Schuldenstand werden alle Schulden nachgewiesen, für die die Berichtsstelle Schuldner ist.

### **Schuldenaufnahmen und sonstige Zugänge**

Dazu zählen die neu aufgenommenen Schulden mit dem Nennwert ohne Abzug eines Disagios und sonstige Schuldenzugänge, die keine Haushaltsmittel zugeführt haben (z.B. Eingliederung vorher selbstständiger Sonderrechnungen).

### **Tilgungen und sonstige Abgänge**

Das sind alle zurückgezahlten Schuldbeträge, unabhängig von ihrer Fälligkeit, und sonstige Schuldenabgänge, die keine Haushaltsmittel entzogen haben (z.B. Ausgliederung).

### **Personal im öffentlichen Dienst**

Zum Personal-Ist-Bestand zählen in der Personalstandstatistik alle Beschäftigten, die am 30. Juni in einem unmittelbaren Dienst- bzw. Arbeitsvertragsverhältnis zu einem Erhebungspflichtigen stehen und in der Regel Gehalt, Vergütung oder Lohn aus Haushaltsmitteln der Berichtsstelle beziehen. Hierzu gehören die Dauerbeschäftigten, die Beschäftigten in Ausbildung, mit Zeitvertrag sowie nach dem Arbeitsförderungsreformgesetz (AFRG) sowohl in den Kernhaushalten als auch in den Sonderrechnungen.

### **Vollzeitbeschäftigte**

Vollzeitbeschäftigte sind Beschäftigte, deren regelmäßige Arbeitszeit die übliche Wochenarbeitsstundenzahl (bei Lehrkräften entsprechende Anzahl von Wochenlehrstunden) beträgt. Als Vollzeitbeschäftigte gelten auch diejenigen, deren Arbeitszeit aus arbeitsmarktpolitischen Gründen auf Grundlage eines Anwendungstarifvertrags verkürzt wurde, die aber für sich die tarifvertraglich höchstmögliche Arbeitszeit vereinbart haben.

### **Teilzeitbeschäftigte**

Teilzeitbeschäftigte sind Beschäftigte, deren regelmäßige Arbeitszeit weniger als die übliche volle Wochenarbeitszeit eines Vollzeitbeschäftigten beträgt. Sie werden unterschieden in Teilzeitkräfte, die mindestens mit der Hälfte bzw. mit weniger als der Hälfte der regelmäßigen Wochenarbeitszeit eines Vollzeitbeschäftigten tätig sind. Beschäftigte in Altersteilzeit sind Teilzeitbeschäftigte sowohl im Blockmodell während der Arbeits- bzw. Freistellungsphase als auch im Teilzeitmodell.

### **Versorgungsempfänger**

Personen, die nach Beamtenversorgungsrecht oder nach beamtenrechtlichen Grundsätzen Versorgung in Form von Ruhegehalt, Witwen-/Witwergeld oder Waisengeld erhalten. Hierzu zählen ehemalige Beamte, Richter und Dienstordnungsangestellte sowie Hinterbliebene von Ruhegehaltsempfängern oder verstorbenen aktiven Beamten.

### **Umsatzsteuer (Vorankündigung)**

Von Steuerpflichtigen mit einem Jahresumsatz ab 17 500 EUR (1992 und 1994 ab 12 782 EUR, 2000 ab 16 617 EUR, 2002 ab 16 620 EUR, 2003 ab 17 500 EUR) werden die Umsätze des Erhebungsjahres erfasst und u.a. nach Wirtschaftszweigen, Umsatzgrößenklassen, Rechtsformen und regionaler Gliederung ausgewertet. Mit Beginn des EU-Binnenmarktes zum 1. Januar 1993 unterliegen auch die innergemeinschaftlichen Erwerbe der Umsatzsteuer. Der steuerbare Umsatz umfasst demzufolge sowohl die Lieferungen und Leistungen als auch die innergemeinschaftlichen Erwerbe. Er gliedert sich in den steuerfreien und den steuerpflichtigen Umsatz. Zu den per Gesetz steuerfreien Umsätzen gehören z.B. Exporte, Umsätze der Heilberufe, Umsätze im Geld- und Kapitalverkehr oder Umsätze in bestimmten kulturellen und sozialen Bereichen.

Erhebungseinheit ist das umsatzsteuerpflichtige Unternehmen. Das Unternehmen umfasst die gesamte gewerbliche oder berufliche Tätigkeit des Unternehmers. Die regionale Zuordnung des Unternehmensumsatzes einschließlich der Umsätze von Filialen, Zweigstellen und Tochterunternehmen erfolgt am Sitz der Geschäftsleitung des Gesamtunternehmens. Die Gliederung der Unternehmen nach Wirtschaftszweigen erfolgt erstmals für die Umsatzsteuerstatistik 2009 auf der Grundlage der „Klassifikation der Wirtschaftszweige, Ausgabe 2008“ (WZ 2008).

## Lohn- und Einkommensteuer

Lohn- bzw. Einkommensteuer entrichten unbeschränkt Steuerpflichtige (alle natürlichen Personen, die Einnahmen in einer der steuerlich relevanten Einkunftsarten aufweisen und deren Wohnsitz oder gewöhnlicher Aufenthalt im Inland ist) und beschränkt Steuerpflichtige (natürliche Personen, die inländische steuerpflichtige Einkünfte nach § 49 EStG haben). Dabei zählen Ehegatten, die beide Einkommen bezogen haben und zusammen veranlagt wurden, zwar als zwei Steuerfälle, jedoch nur als ein Steuerpflichtiger.

Bemessungsgrundlage ist das nach § 2 EStG ermittelte zu versteuernde Einkommen. Es ergibt sich aus der Summe der zutreffenden Einkünfte aus Land- und Forstwirtschaft, Gewerbebetrieb, selbständiger Arbeit, nichtselbständiger Arbeit, Kapitalvermögen, Vermietung und Verpachtung sowie sonstigen Einkünften unter Berücksichtigung von Hinzurechnungs- und Abzugsbeträgen (= Gesamtbetrag der Einkünfte), nach Abzug der Sonderausgaben und außergewöhnlichen Belastungen (= Einkommen) und anderer Freibeträge (= zu versteuerndes Einkommen). Einkünfte sind bei den ersten drei Einkunftsarten der Gewinn, bei den übrigen ist es der Überschuss der Einnahmen über die Werbungskosten.

Die möglichst vollständige Erfassung aller Lohn- und Einkommensteuerfälle ist unter anderem Grundlage für die Aufteilung des Gemeindeanteils an der Lohn- und Einkommensteuer sowie für die Bestimmung der Zerlegungsanteile der Länder für die nicht von den Wohnsitzländern vereinnahmten Lohnsteuerbeträge. Wegen der dazu erforderlichen Bindung an die Veranlagungstermine liegen die Ergebnisse erst relativ spät vor.

## Körperschaftsteuer

Die Körperschaftsteuer wird, analog der Lohn- und Einkommensteuer bei natürlichen Personen, auf die Einkommen juristischer Personen erhoben.

## Gewerbsteuer

(Ergebnisse zur Gewerbesteuer wurden zuletzt im Jahrbuch, Ausgabe 2009 veröffentlicht; neue Daten erscheinen im Jahrbuch, Ausgabe 2012.)

Die Gewerbesteuer gehört zu den Realsteuern, die im Gegensatz zu den Personensteuern (z.B. Einkommen- und Körperschaftsteuer) nicht die Leistungsfähigkeit einer Person berücksichtigt, sondern sie besteuert eine Sache, den im Gewerbebetrieb erwirtschafteten Ertrag.

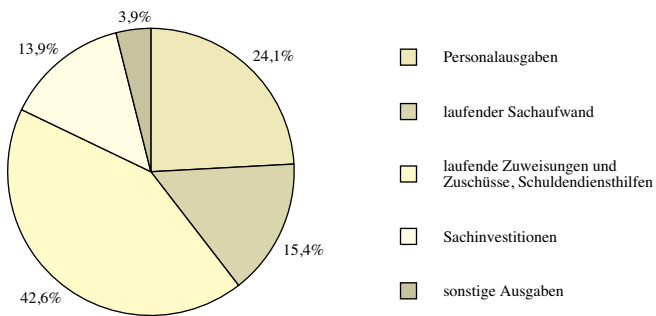
Die Gewerbesteuer mindert als Betriebsausgabe den steuerlichen Gewinn und beeinflusst somit auch die Höhe der Einkommen- bzw. Körperschaftsteuer. Ihr unterliegt jeder Gewerbebetrieb, soweit er im Inland betrieben wird. Der Gewerbesteuer unterliegen nicht Betriebe, die Land- und Forstwirtschaft, freie Berufe oder andere selbständige Arbeiten ausüben. Besteuerungsgrundlage ist der Gewerbeertrag.

XVI

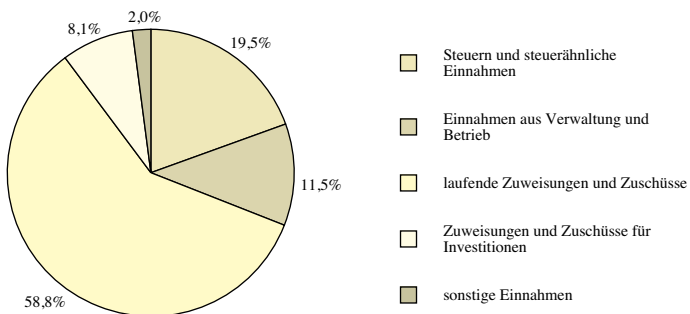
## Erbschaft- und Schenkungsteuer

Die Erbschaftsteuer wird als Erbanfallsteuer erhoben. Die Schenkungsteuer ist eine Ergänzung zur Erbschaftsteuer. Sie soll eine Umgehung der Erbschaftsteuer durch Schenkung zu Lebzeiten verhindern. Besteuerungsgrundlage für die Erbschaft- und Schenkungsteuer ist der steuerpflichtige Erwerb. Zur Ermittlung des steuerpflichtigen Erwerbs sind dem Erwerb von Todes wegen und Schenkung unter Lebenden die Nachlassverbindlichkeiten wie die Bestattungskosten des Erblassers sowie die Kosten der Abwicklung, Regelung, Verteilung und Erlangung des Erwerbs abzuziehen. Die Höhe des Erwerbs wird um die dem Erwerber zustehenden sachlichen und persönlichen Steuerbefreiungen gekürzt. Sie unterscheiden sich nach dem Verwandtschaftsverhältnis (Steuerklassen) des Erwerbers zum Erblasser.

### Kassenmäßige Bruttoausgaben der Gemeinden und Gemeindeverbände 2010



### Kassenmäßige Bruttoeinnahmen der Gemeinden und Gemeindeverbände 2010



**1. Ausgaben des Landes 1999**

| Lfd.<br>Nr.                     | Ausgabeart   | 1999      | 2000      | 2001      | 2002      |
|---------------------------------|--|-----------|-----------|-----------|-----------|
|                                 |  | 1000 EUR  |           |           |           |
| laufende Rechnung               |  |           |           |           |           |
| 1                               | Personalausgaben . . . . .   | 2 437 581 | 2 428 276 | 2 473 609 | 2 482 911 |
|                                 | darunter   |           |           |           |           |
| 2                               | Dienstbezüge . . . . .   | 2 385 504 | 2 370 545 | 2 408 833 | 2 410 315 |
| 3                               | Versorgungsbezüge . . . . .  | 7 745     | 10 791    | 14 731    | 19 339    |
| 4                               | Beihilfen, Unterstützungen und dgl. . . . .                        | 22 272    | 24 583    | 27 094    | 31 258    |
| 5                               | personalbezogene Sachausgaben . . . . .                            | 11 154    | 10 967    | 11 898    | 10 681    |
| 6                               | Laufender Sachaufwand . . . . .                                    | 995 965   | 825 028   | 740 804   | 723 308   |
| 7                               | Zinsausgaben . . . . .   | 558 873   | 560 083   | 627 034   | 642 347   |
| 8                               | an öffentlichen Bereich. . . . .                                   | 167       | 440       | 288       | -         |
| 9                               | an andere Bereiche . . . . .                                       | 558 706   | 559 643   | 626 746   | 642 347   |
| 10                              | Laufende Zuweisungen und Zuschüsse . . . . .                       | 3 095 152 | 3 280 271 | 3 444 252 | 3 518 857 |
| 11                              | an öffentlichen Bereich. . . . .                                   | 2 112 415 | 2 147 361 | 2 184 756 | 2 244 877 |
| 12                              | an andere Bereiche . . . . .                                       | 982 737   | 1 132 910 | 1 259 496 | 1 273 980 |
| 13                              | Schuldendiensthilfen . . . . .                                     | 163 511   | 143 206   | 78 053    | 67 040    |
| 14                              | an öffentlichen Bereich. . . . .                                   | -         | -         | -         | 17 863    |
| 15                              | an andere Bereiche . . . . .                                       | 163 511   | 143 206   | 78 053    | 49 177    |
| 16                              | Ausgaben der laufenden Rechnung . . . . .                          | 7 251 082 | 7 236 865 | 7 363 752 | 7 434 464 |
| Kapitalrechnung                 |  |           |           |           |           |
| 17                              | Sachinvestitionen . . . . .  | 415 795   | 436 936   | 446 212   | 364 897   |
| 18                              | Baumaßnahmen . . . . .   | 312 432   | 327 579   | 312 461   | 253 348   |
| 19                              | Erwerb von beweglichen Sachen . . . . .                            | 79 814    | 84 538    | 100 820   | 67 058    |
| 20                              | Erwerb von unbeweglichen Sachen . . . . .                          | 23 549    | 24 819    | 32 931    | 44 491    |
| 21                              | Vermögensübertragungen . . . . .                                   | 2 000 037 | 1 771 864 | 1 725 915 | 1 399 490 |
| 22                              | Zuweisungen für Investitionen                                      |           |           |           |           |
|                                 | an den öffentlichen Bereich . . . . .                              | 958 785   | 963 097   | 912 555   | 775 191   |
| 23                              | Zuweisungen für Investitionen                                      |           |           |           |           |
|                                 | an andere Bereiche . . . . .                                       | 1 040 996 | 808 509   | 812 849   | 623 988   |
| 24                              | sonstige Vermögensübertragungen . . . . .                          | 256       | 258       | 511       | 311       |
| 25                              | Darlehen. . . . .  | 126 384   | 85 087    | 69 475    | 63 673    |
| 26                              | an öffentlichen Bereich. . . . .                                   | -         | -         | -         | -         |
| 27                              | an andere Bereiche . . . . .                                       | 126 384   | 85 087    | 69 475    | 63 673    |
| 28                              | Erwerb von Beteiligungen . . . . .                                 | -         | 156 182   | 10 694    | 500       |
| 29                              | Tilgungsausgaben an öffentlichen Bereich . . . . .                 | -         | -         | -         | -         |
| 30                              | Ausgaben der Kapitalrechnung . . . . .                             | 2 542 215 | 2 450 069 | 2 252 296 | 1 828 559 |
| 31                              | Globale Mehrausgaben . . . . .                                     | -         | -         | -         | -         |
| 32                              | Gesamtausgaben (ohne besondere<br>Finanzierungsvorgänge) . . . . . | 9 793 297 | 9 686 934 | 9 616 048 | 9 263 022 |
| besondere Finanzierungsvorgänge |  |           |           |           |           |
| 33                              | Schuldentilgung an Kreditmarkt . . . . .                           | 724 955   | 1 153 150 | 1 271 412 | 1 251 330 |
| 34                              | Zuführungen an Rücklagen . . . . .                                 | 36 073    | 40 541    | 7 120     | 10 662    |
| 35                              | Deckung von Vorjahresfehlbeträgen . . . . .                        | -         | -         | -         | -         |
| 36                              | Ausgaben für besondere Finanzierungsvorgänge. . . . .              | 761 028   | 1 193 691 | 1 278 532 | 1 261 992 |

**XVI**



**bis 2010 nach Ausgabearten**

| 2003                                   | 2004             | 2005             | 2006             | 2007             | 2008             | 2009             | 2010             | Lfd.<br>Nr. |
|--|------------------|------------------|------------------|------------------|------------------|------------------|------------------|-------------|
| 1000 EUR                               |                  |                  |                  |                  |                  |                  |                  |             |
| <b>laufende Rechnung</b>               |                  |                  |                  |                  |                  |                  |                  |             |
| 2 510 643                              | 2 470 882        | 2 435 465        | 2 409 901        | 2 412 143        | 2 131 531        | 2 221 791        | 2 327 438        | 1           |
| 2 428 232                              | 2 379 540        | 2 335 043        | 2 302 591        | 2 295 055        | 2 003 184        | 2 081 633        | 2 172 439        | 2           |
| 23 976                                 | 27 742           | 32 258           | 37 454           | 45 276           | 49 018           | 59 051           | 70 737           | 3           |
| 37 762                                 | 41 899           | 46 599           | 48 652           | 52 142           | 58 790           | 59 828           | 62 803           | 4           |
| 9 071                                  | 9 230            | 9 092            | 8 800            | 7 161            | 7 301            | 7 045            | 6 463            | 5           |
| 712 590                                | 705 273          | 674 979          | 663 751          | 697 638          | 665 804          | 660 833          | 700 555          | 6           |
| 654 616                                | 676 008          | 693 140          | 708 255          | 696 749          | 675 523          | 632 602          | 643 995          | 7           |
| 678                                    | 752              | 836              | 2                | -                | -                | -                | -                | 8           |
| 653 938                                | 675 256          | 692 304          | 708 253          | 696 749          | 675 523          | 632 602          | 643 995          | 9           |
| 3 520 558                              | 3 517 295        | 3 633 795        | 3 552 285        | 3 605 930        | 4 163 287        | 4 133 481        | 4 087 138        | 10          |
| 2 345 353                              | 2 485 063        | 2 667 928        | 2 609 099        | 2 675 012        | 2 716 499        | 2 759 925        | 2 646 790        | 11          |
| 1 175 205                              | 1 032 232        | 965 867          | 943 186          | 930 918          | 1 446 788        | 1 373 556        | 1 440 348        | 12          |
| 48 835                                 | 62 584           | 49 124           | 55 371           | 51 283           | 57 199           | 31 662           | 46 656           | 13          |
| 17 863                                 | 17 863           | 26 810           | 26 810           | 26 810           | 26 810           | 1 684            | 1 684            | 14          |
| 30 972                                 | 44 721           | 22 314           | 28 561           | 24 473           | 30 389           | 29 978           | 44 972           | 15          |
| <b>7 447 242</b>                       | <b>7 432 042</b> | <b>7 486 503</b> | <b>7 389 563</b> | <b>7 463 743</b> | <b>7 693 344</b> | <b>7 680 368</b> | <b>7 805 783</b> | <b>16</b>   |
| <b>Kapitalrechnung</b>                 |                  |                  |                  |                  |                  |                  |                  |             |
| 373 030                                | 355 319          | 337 584          | 333 591          | 358 244          | 342 175          | 333 883          | 341 626          | 17          |
| 246 297                                | 231 754          | 213 157          | 211 270          | 230 209          | 222 013          | 231 492          | 221 902          | 18          |
| 82 428                                 | 70 572           | 68 632           | 65 882           | 71 277           | 62 625           | 60 357           | 51 085           | 19          |
| 44 305                                 | 52 993           | 55 795           | 56 440           | 56 758           | 57 537           | 42 034           | 68 639           | 20          |
| 1 364 160                              | 1 393 230        | 1 186 551        | 1 216 844        | 1 197 715        | 1 035 443        | 1 003 573        | 1 065 748        | 21          |
| 821 024                                | 852 076          | 708 401          | 783 576          | 726 894          | 587 628          | 611 664          | 528 052          | 22          |
| 543 136                                | 540 958          | 478 150          | 431 160          | 454 761          | 430 315          | 386 409          | 534 370          | 23          |
| -                                      | 196              | -                | 2 108            | 16 060           | 17 500           | 5 500            | 3 326            | 24          |
| 35 239                                 | 93 746           | 77 669           | 64 721           | 34 360           | 25 492           | 16 747           | 77 273           | 25          |
| -                                      | -                | -                | -                | -                | -                | -                | -                | 26          |
| 35 239                                 | 93 746           | 77 669           | 64 721           | 34 360           | 25 492           | 16 747           | 77 273           | 27          |
| 961                                    | 391              | 213              | 1 820            | 6 039            | 37 260           | 20 405           | 364              | 28          |
| -                                      | -                | -                | -                | -                | 5 688            | -                | -                | 29          |
| <b>1 773 390</b>                       | <b>1 842 686</b> | <b>1 602 018</b> | <b>1 616 976</b> | <b>1 596 358</b> | <b>1 446 058</b> | <b>1 374 609</b> | <b>1 485 010</b> | <b>30</b>   |
| -                                      | -                | -                | -                | -                | -                | -                | -                | 31          |
| <b>9 220 633</b>                       | <b>9 274 727</b> | <b>9 088 521</b> | <b>9 006 538</b> | <b>9 060 101</b> | <b>9 139 402</b> | <b>9 054 977</b> | <b>9 290 793</b> | <b>32</b>   |
| <b>besondere Finanzierungsvorgänge</b> |                  |                  |                  |                  |                  |                  |                  |             |
| 1 265 357                              | 1 361 853        | 1 514 673        | 1 528 428        | 1 796 429        | 1 635 686        | 1 689 772        | 1 928 065        | 33          |
| -                                      | 500              | 3 003            | 2 164            | 205 167          | 262 078          | 32 510           | 24 781           | 34          |
| -                                      | 152 580          | 219 118          | 180 110          | -                | -                | -                | -                | 35          |
| <b>1 265 357</b>                       | <b>1 514 933</b> | <b>1 736 794</b> | <b>1 710 702</b> | <b>2 001 596</b> | <b>1 897 764</b> | <b>1 722 282</b> | <b>1 952 846</b> | <b>36</b>   |

**2. Einnahmen des Landes 1999**

| Lfd.<br>Nr. | Einnahmeart | 1999     | 2000 | 2001 | 2002 |
|-------------|-------------|----------|------|------|------|
|             |             | 1000 EUR |      |      |      |

**laufende Rechnung**

|           |   |                  |                  |                  |                  |
|-----------|---|------------------|------------------|------------------|------------------|
| 1         | Steuern .....                                   | 4 398 926        | 4 488 937        | 4 398 592        | 3 956 175        |
| 2         | Steuerähnliche Einnahmen .....                  | 10 624           | 10 174           | 5 914            | 5 534            |
| 3         | Einnahmen aus wirtschaftlicher Tätigkeit .....  | 82 334           | 78 049           | 81 974           | 87 906           |
| 4         | Zinseinnahmen .....                             | 8 168            | 9 773            | 8 332            | 6 453            |
| 5         | vom öffentlichen Bereich .....                  | 1 350            | 822              | 1 025            | 952              |
| 6         | von anderen Bereichen .....                     | 6 818            | 8 952            | 7 307            | 5 501            |
| 7         | Laufende Zuweisungen und Zuschüsse .....        | 2 747 660        | 2 736 274        | 2 806 371        | 3 054 773        |
| 8         | vom öffentlichen Bereich .....                  | 2 486 735        | 2 523 097        | 2 561 550        | 2 845 936        |
| 9         | von anderen Bereichen .....                     | 260 925          | 213 177          | 244 821          | 208 837          |
| 10        | Schuldendiensthilfen .....                      | -                | -                | -                | -                |
| 11        | vom öffentlichen Bereich .....                  | -                | -                | -                | -                |
| 12        | von anderen Bereichen .....                     | -                | -                | -                | -                |
| 13        | Sonstige Einnahmen der laufenden Rechnung ..... | 152 927          | 127 221          | 316 100          | 233 935          |
| 14        | Gebühren, sonstige Entgelte .....               | 20 449           | 20 870           | 104 015          | 98 822           |
| 15        | sonstige Einnahmen .....                        | 132 479          | 106 351          | 212 085          | 135 113          |
| <b>16</b> | <b>Einnahmen der laufenden Rechnung .....</b>   | <b>7 400 639</b> | <b>7 450 427</b> | <b>7 617 283</b> | <b>7 344 776</b> |

**Kapitalrechnung**

|           |   |                  |                  |                  |                  |
|-----------|---|------------------|------------------|------------------|------------------|
| 17        | Veräußerung von Sachvermögen .....                                  | 22 407           | 15 016           | 14 531           | 35 532           |
| 18        | Vermögensübertragungen .....  | 1 432 098        | 1 286 456        | 1 184 639        | 932 889          |
| 19        | Zuweisungen für Investitionen                                       |                  |                  |                  |                  |
|           | vom öffentlichen Bereich .....                                      | 1 361 753        | 1 262 149        | 978 771          | 454 137          |
| 20        | Zuweisungen für Investitionen                                       |                  |                  |                  |                  |
|           | von anderen Bereichen .....   | 70 345           | 24 307           | 205 868          | 478 752          |
| 21        | sonstige Vermögensübertragungen .....                               | -                | -                | -                | -                |
| 22        | Darlehensrückflüsse .....   | 28 688           | 191 409          | 19 067           | 28 057           |
| 23        | vom öffentlichen Bereich .....                                      | 4 593            | 1 817            | 1 472            | 269              |
| 24        | von anderen Bereichen .....   | 24 095           | 189 592          | 17 595           | 27 788           |
| 25        | Veräußerungen von Beteiligungen .....                               | 1 863            | 9 661            | 1 447            | 565              |
| 26        | Schuldenaufnahme beim öffentlichen Bereich .....                    | -                | -                | -                | -                |
| <b>27</b> | <b>Einnahmen der Kapitalrechnung .....</b>                          | <b>1 485 056</b> | <b>1 502 541</b> | <b>1 219 685</b> | <b>997 043</b>   |
| 28        | Globale Mehreinnahmen .....   | -                | -                | -                | -                |
| <b>29</b> | <b>Gesamteinnahmen (ohne besondere Finanzierungsvorgänge) .....</b> | <b>8 885 695</b> | <b>8 952 968</b> | <b>8 836 968</b> | <b>8 341 819</b> |

**besondere Finanzierungsvorgänge**

|           |  |                  |                  |                  |                  |
|-----------|--|------------------|------------------|------------------|------------------|
| 30        | Schuldenaufnahme am Kreditmarkt .....                        | 1 658 306        | 1 922 495        | 2 019 622        | 1 971 970        |
| 31        | Entnahmen aus Rücklagen .....                                | 10 411           | -                | 37 989           | 57 744           |
| 32        | Überschüsse aus Vorjahren .....                              | -                | -                | -                | -                |
| <b>33</b> | <b>Einnahmen aus besonderen Finanzierungsvorgängen .....</b> | <b>1 668 717</b> | <b>1 922 495</b> | <b>2 057 611</b> | <b>2 029 714</b> |

**XVI**

**bis 2010 nach Einnahmearten**

| 2003                                   | 2004             | 2005             | 2006             | 2007             | 2008             | 2009             | 2010             | Lfd.<br>Nr. |
|--|------------------|------------------|------------------|------------------|------------------|------------------|------------------|-------------|
| 1000 EUR                               |                  |                  |                  |                  |                  |                  |                  |             |
| <b>laufende Rechnung</b>               |                  |                  |                  |                  |                  |                  |                  |             |
| 4 057 489                              | 4 064 918        | 4 042 798        | 4 192 961        | 4 888 732        | 5 048 837        | 4 622 997        | 4 551 326        | 1           |
| 6 448                                  | 8 476            | 5 378            | 6 659            | 7 283            | 10 099           | 16 384           | 22 612           | 2           |
| 91 373                                 | 89 361           | 90 460           | 97 202           | 124 145          | 88 266           | 82 063           | 79 755           | 3           |
| 5 810                                  | 7 443            | 6 745            | 10 507           | 14 304           | 17 568           | 14 131           | 14 771           | 4           |
| 943                                    | 760              | 190              | 454              | 235              | 256              | 197              | 140              | 5           |
| 4 867                                  | 6 683            | 6 555            | 10 052           | 14 069           | 17 312           | 13 934           | 14 631           | 6           |
| 3 035 744                              | 3 067 444        | 3 270 699        | 3 374 619        | 3 374 817        | 3 229 067        | 3 181 353        | 3 084 395        | 7           |
| 2 830 461                              | 2 872 982        | 3 124 493        | 3 189 709        | 3 247 869        | 3 174 995        | 3 040 130        | 2 930 896        | 8           |
| 205 283                                | 194 462          | 146 206          | 184 910          | 126 948          | 54 072           | 141 223          | 153 499          | 9           |
| -                                      | -                | -                | -                | -                | 3 296            | -                | -                | 10          |
| -                                      | -                | -                | -                | -                | -                | -                | -                | 11          |
| -                                      | -                | -                | -                | -                | 3 296            | -                | -                | 12          |
| 241 975                                | 224 700          | 232 763          | 218 689          | 250 846          | 375 937          | 220 455          | 202 804          | 13          |
| 108 261                                | 107 804          | 110 758          | 106 401          | 108 235          | 105 117          | 95 448           | 94 166           | 14          |
| 133 714                                | 116 896          | 122 005          | 112 288          | 142 611          | 270 820          | 125 007          | 108 638          | 15          |
| <b>7 438 840</b>                       | <b>7 462 342</b> | <b>7 648 842</b> | <b>7 900 636</b> | <b>8 660 127</b> | <b>8 773 069</b> | <b>8 137 383</b> | <b>7 955 663</b> | <b>16</b>   |
| <b>Kapitalrechnung</b>                 |                  |                  |                  |                  |                  |                  |                  |             |
| 15 046                                 | 21 777           | 23 818           | 12 554           | 13 492           | 13 456           | 10 521           | 14 354           | 17          |
| 765 359                                | 751 361          | 634 129          | 587 839          | 576 451          | 564 463          | 649 081          | 714 245          | 18          |
| 399 498                                | 413 024          | 377 556          | 351 974          | 384 021          | 365 866          | 406 980          | 446 921          | 19          |
| 365 861                                | 338 337          | 256 573          | 235 866          | 192 430          | 198 597          | 242 101          | 267 324          | 20          |
| -                                      | -                | -                | -                | -                | -                | -                | -                | 21          |
| 11 071                                 | 12 861           | 11 654           | 12 558           | 14 442           | 13 596           | 13 264           | 15 305           | 22          |
| 1 331                                  | 901              | 683              | 489              | 268              | 4                | 5                | 4                | 23          |
| 9 740                                  | 11 960           | 10 971           | 12 069           | 14 174           | 13 592           | 13 259           | 15 301           | 24          |
| 55 102                                 | 7 364            | 8 500            | 13 130           | 756              | 20 600           | 30 281           | 1                | 25          |
| -                                      | -                | -                | -                | -                | -                | -                | -                | 26          |
| <b>846 578</b>                         | <b>793 364</b>   | <b>678 101</b>   | <b>626 081</b>   | <b>605 141</b>   | <b>612 114</b>   | <b>703 147</b>   | <b>743 906</b>   | <b>27</b>   |
| -                                      | -                | -                | -                | -                | -                | -                | -                | 28          |
| <b>8 285 418</b>                       | <b>8 255 705</b> | <b>8 326 944</b> | <b>8 526 717</b> | <b>9 265 268</b> | <b>9 385 183</b> | <b>8 840 530</b> | <b>8 699 569</b> | <b>29</b>   |
| <b>besondere Finanzierungsvorgänge</b> |                  |                  |                  |                  |                  |                  |                  |             |
| 1 975 324                              | 2 349 853        | 2 498 370        | 2 190 529        | 1 796 429        | 1 635 686        | 1 689 772        | 2 297 467        | 30          |
| 6 132                                  | 3 993            | -                | -                | -                | 138 400          | 246 957          | 124 500          | 31          |
| -                                      | -                | -                | -                | -                | -                | -                | 122 103          | 32          |
| <b>1 981 456</b>                       | <b>2 353 846</b> | <b>2 498 370</b> | <b>2 190 529</b> | <b>1 796 429</b> | <b>1 774 086</b> | <b>1 936 729</b> | <b>2 544 070</b> | <b>33</b>   |

### 3. Ausgaben des Landes 2010 nach

| Lfd. Nr. | Ausgabeart | Insgesamt | Politische Führung, zentrale Verwaltung | Öffentliche Sicherheit und Ordnung, Rechtsschutz, Finanzverwaltung | Allgemeinbildende und berufliche Schulen | Hochschulen; Wissenschaft, Forschung und Entwicklung außerhalb der Hochschulen | Förderung von Schülern, Studenten und dgl., sonstiges Bildungswesen |
|----------|------------|-----------|---|--|--|--|---|
| 1000 EUR |            |           |   |  |  |  |   |

#### laufende Rechnung

|    |  |                  |                |                |                  |                |                |
|----|--|------------------|----------------|----------------|------------------|----------------|----------------|
| 1  | Personalausgaben. ....                       | 2 327 438        | 235 017        | 647 054        | 1 125 892        | 29 415         | 4 492          |
|    | darunter                                     |                  |                |                |                  |                |                |
| 2  | Dienstbezüge. ....                           | 2 172 439        | 195 555        | 593 984        | 1 116 146        | 28 587         | 4 441          |
| 3  | Versorgungsbezüge. ....                      | 70 737           | 22 494         | 39 829         | 8 413            | -              | -              |
| 4  | Beihilfen, Unterstützungen und dgl. ....     | 62 803           | 2 581          | 6 579          | 1 303            | 801            | -              |
| 5  | personalbezogene Sachausgaben. ....          | 6 463            | 444            | 5 621          | 30               | 26             | 50             |
| 6  | Laufender Sachaufwand. ....                  | 700 555          | 73 864         | 172 558        | 21 078           | 16 355         | 6 852          |
| 7  | Zinsausgaben. ....                           | 643 995          | -              | -              | -                | -              | -              |
| 8  | an öffentlichen Bereich. ....                | -                | -              | -              | -                | -              | -              |
| 9  | an andere Bereiche. ....                     | 643 995          | -              | -              | -                | -              | -              |
| 10 | Laufende Zuweisungen und Zuschüsse. ....     | 4 087 138        | 11 288         | 17 108         | 220 638          | 543 684        | 118 999        |
| 11 | an öffentlichen Bereich. ....                | 2 646 790        | 1 769          | 11 714         | 90 864           | 1 819          | 15 729         |
| 12 | an andere Bereiche. ....                     | 1 440 348        | 9 519          | 5 394          | 129 774          | 541 865        | 103 270        |
| 13 | Schuldendiensthilfen. ....                   | 46 656           | -              | 1 684          | -                | -              | 12 535         |
| 14 | an öffentlichen Bereich. ....                | 1 684            | -              | 1 684          | -                | -              | -              |
| 15 | an andere Bereiche. ....                     | 44 972           | -              | -              | -                | -              | 12 535         |
| 16 | <b>Ausgaben der laufenden Rechnung. ....</b> | <b>7 805 783</b> | <b>320 169</b> | <b>838 405</b> | <b>1 367 608</b> | <b>589 454</b> | <b>142 877</b> |

#### Kapitalrechnung

|    |                                       |         |        |        |       |        |     |
|----|---------------------------------------|---------|--------|--------|-------|--------|-----|
| 17 | Sachinvestitionen. ....               | 341 626 | 34 431 | 70 223 | 9 632 | 63 092 | 702 |
| 18 | Baumaßnahmen. ....                    | 221 902 | 13 737 | 27 212 | 5 898 | 24 897 | 587 |
| 19 | Erwerb von beweglichen Sachen. ....   | 51 085  | 12 804 | 25 408 | 1 003 | 2 256  | 115 |
| 20 | Erwerb von unbeweglichen Sachen. .... | 68 639  | 7 890  | 17 603 | 2 731 | 35 939 | -   |

## XVI

## Aufgabenbereichen und Ausgabearten

| Kultureinrichtungen, Kulturförderung, Denkmalschutz, kirchliche Angelegenheiten | Soziale Sicherung | Gesundheit, Umwelt, Sport und Erholung | Wohnungswesen, Städtebau, Raumordnung und kommunale Gemeinschaftsdienste | Ernährung, Landwirtschaft und Forsten | Energie und Wasserwirtschaft, Gewerbe, Dienstleistungen | Verkehrs- und Nachrichtenwesen | Wirtschaftsunternehmen | Allgemeines Grund- und Kapitalvermögen, Sondervermögen | Allgemeine Finanzwirtschaft | Lfd. Nr. |
|---|-------------------|--|--|---------------------------------------|---|--------------------------------|------------------------|--|-----------------------------|----------|
| 1000 EUR  |                   |  |  |                                       |   |                                |                        |  |                             |          |

### laufende Rechnung

|                |                  |                |               |                |               |                |               |              |                  |           |
|----------------|------------------|----------------|---------------|----------------|---------------|----------------|---------------|--------------|------------------|-----------|
| 7 253          | 10 498           | 39 436         | 34 776        | 56 512         | 6 573         | 47 179         | 32 014        | -            | 51 328           | 1         |
| 7 253          | 10 498           | 39 407         | 34 761        | 56 257         | 6 572         | 47 169         | 31 807        | -            | -                | 2         |
| -              | -                | -              | -             | -              | -             | -              | -             | -            | -                | 3         |
| -              | -                | 15             | -             | -              | -             | -              | 196           | -            | 51 328           | 4         |
| -              | -                | 7              | 14            | 248            | 1             | 10             | 11            | -            | -                | 5         |
| 64 672         | 123 177          | 57 643         | 7 846         | 67 747         | 18 831        | 48 166         | 18 801        | 554          | 2 412            | 6         |
| -              | -                | -              | -             | -              | -             | -              | -             | -            | 643 995          | 7         |
| -              | -                | -              | -             | -              | -             | -              | -             | -            | -                | 8         |
| -              | -                | -              | -             | -              | -             | -              | -             | -            | 643 995          | 9         |
| 51 666         | 1 386 524        | 10 132         | 781           | 24 120         | 42 705        | 281 977        | 7 317         | 6 370        | 1 363 826        | 10        |
| 447            | 1 130 498        | 2 037          | 780           | 868            | 3 485         | 25 758         | -             | -            | 1 361 022        | 11        |
| 51 219         | 256 026          | 8 095          | 1             | 23 252         | 39 220        | 256 219        | 7 317         | 6 370        | 2 804            | 12        |
| -              | -                | -              | 4 783         | 1 524          | 15 388        | 9 730          | 1 012         | -            | -                | 13        |
| -              | -                | -              | -             | -              | -             | -              | -             | -            | -                | 14        |
| -              | -                | -              | 4 783         | 1 524          | 15 388        | 9 730          | 1 012         | -            | -                | 15        |
| <b>123 591</b> | <b>1 520 199</b> | <b>107 212</b> | <b>48 187</b> | <b>149 904</b> | <b>83 497</b> | <b>387 052</b> | <b>59 145</b> | <b>6 924</b> | <b>2 061 561</b> | <b>16</b> |

### Kapitalrechnung

|       |     |       |       |       |        |         |       |       |   |    |
|-------|-----|-------|-------|-------|--------|---------|-------|-------|---|----|
| 1 436 | 447 | 5 487 | 3 209 | 6 496 | 34 349 | 107 317 | 3 799 | 1 008 | - | 17 |
| 34    | 370 | 2 781 | 1 501 | 4 103 | 33 962 | 105 079 | 1 661 | 82    | - | 18 |
| 173   | 77  | 2 643 | 1 708 | 2 386 | 170    | 204     | 2 138 | -     | - | 19 |
| 1 229 | -   | 63    | -     | 7     | 217    | 2 034   | -     | 926   | - | 20 |

XVI

## Noch: 3. Ausgaben des Landes 2010 nach

| Lfd. Nr. | Ausgabeart | Insgesamt | Politische Führung, zentrale Verwaltung | Öffentliche Sicherheit und Ordnung, Rechtsschutz, Finanzverwaltung | Allgemeinbildende und berufliche Schulen | Hochschulen; Wissenschaft, Forschung und Entwicklung außerhalb der Hochschulen | Förderung von Schülern, Studenten und dgl., sonstiges Bildungswesen |
|----------|------------|-----------|---|--|--|--|---|
| 1000 EUR |            |           |   |  |  |  |   |

## Noch: Kapitalrechnung

|           |   |                  |                |                |                  |                |                |
|-----------|---|------------------|----------------|----------------|------------------|----------------|----------------|
| 21        | Vermögensübertragungen . . . .                                      | 1 065 748        | -              | 5 520          | 11 775           | 61 993         | 5 463          |
| 22        | Zuweisungen für Investitionen an den öffentlichen Bereich . . . . . | 528 052          | -              | 5 488          | 6 481            | -              | -              |
| 23        | Zuweisungen für Investitionen an andere Bereiche . . . . .          | 534 370          | -              | 32             | 5 294            | 61 993         | 5 463          |
| 24        | sonstige Vermögensübertragungen . . . . .                           | 3 326            | -              | -              | -                | -              | -              |
| 25        | Darlehen . . . . .  | 77 273           | 5              | -              | -                | -              | 62             |
| 26        | an öffentlichen Bereich . . . . .                                   | -                | -              | -              | -                | -              | -              |
| 27        | an andere Bereiche . . . . .  | 77 273           | 5              | -              | -                | -              | 62             |
| 28        | Erwerb von Beteiligungen . . . .                                    | 364              | -              | -              | -                | -              | -              |
| 29        | Tilgungsausgaben an öffentlichen Bereich . . . . .                  | -                | -              | -              | -                | -              | -              |
| <b>30</b> | <b>Ausgaben der Kapitalrechnung . . . . .</b>                       | <b>1 485 010</b> | <b>34 435</b>  | <b>75 742</b>  | <b>21 408</b>    | <b>125 084</b> | <b>6 226</b>   |
| 31        | Globale Mehrausgaben . . . . .                                      | -                | -              | -              | -                | -              | -              |
| <b>32</b> | <b>Gesamtausgaben (ohne besondere Finanzierungsvorgänge) . .</b>    | <b>9 290 793</b> | <b>354 604</b> | <b>914 147</b> | <b>1 389 016</b> | <b>714 538</b> | <b>149 103</b> |

## XVI

## besondere Finanzierungsvorgänge

|           |   |                  |          |          |          |          |          |
|-----------|---|------------------|----------|----------|----------|----------|----------|
| 33        | Schuldentilgung an Kreditmarkt . . . . .                | 1 928 065        | -        | -        | -        | -        | -        |
| 34        | Zuführungen an Rücklagen . .                            | 24 781           | -        | -        | -        | -        | -        |
| 35        | Deckung von Vorjahresfehlbeträgen . . . . .             | -                | -        | -        | -        | -        | -        |
| <b>36</b> | <b>Ausgaben für besondere Finanzierungsvorgänge . .</b> | <b>1 952 846</b> | <b>-</b> | <b>-</b> | <b>-</b> | <b>-</b> | <b>-</b> |

## Aufgabenbereichen und Ausgabearten

| Kultureinrichtungen, Kulturförderung, Denkmalschutz, kirchliche Angelegenheiten | Soziale Sicherung | Gesundheit, Umwelt, Sport und Erholung | Wohnwesen, Städtebau, Raumordnung und kommunale Gemeinschaftsdienste | Ernährung, Landwirtschaft und Forsten | Energie und Wasserwirtschaft, Gewerbe, Dienstleistungen | Verkehrs- und Nachrichtenwesen | Wirtschaftsunternehmen | Allgemeines Grund- und Kapitalvermögen, Sondervermögen | Allgemeine Finanzwirtschaft | Lfd. Nr. |
|---|-------------------|--|--|---------------------------------------|---|--------------------------------|------------------------|--|-----------------------------|----------|
| 1000 EUR  |                   |  |  |                                       |   |                                |                        |  |                             |          |

## Noch: Kapitalrechnung

|                |                  |                |                |                |                |                |               |              |                  |           |
|----------------|------------------|----------------|----------------|----------------|----------------|----------------|---------------|--------------|------------------|-----------|
| 33 116         | 39 057           | 187 529        | 101 682        | 76 968         | 448 214        | 62 552         | 83            | 1 597        | 30 200           | 21        |
| 9 110          | 30 839           | 17 582         | 100 852        | 42 655         | 262 787        | 29 800         | -             | 258          | 22 200           | 22        |
| 24 006         | 8 218            | 166 921        | 530            | 34 313         | 185 427        | 32 752         | 83            | 1 339        | 8 000            | 23        |
| -              | -                | 3 026          | 300            | -              | -              | -              | -             | -            | -                | 24        |
| -              | 17               | -              | 27 400         | -              | 49 788         | -              | -             | -            | -                | 25        |
| -              | -                | -              | -              | -              | -              | -              | -             | -            | -                | 26        |
| -              | 17               | -              | 27 400         | -              | 49 788         | -              | -             | -            | -                | 27        |
| -              | -                | -              | -              | -              | -              | -              | -             | 364          | -                | 28        |
| -              | -                | -              | -              | -              | -              | -              | -             | -            | -                | 29        |
| <b>34 553</b>  | <b>39 521</b>    | <b>193 017</b> | <b>132 291</b> | <b>83 464</b>  | <b>532 352</b> | <b>169 868</b> | <b>3 881</b>  | <b>2 968</b> | <b>30 200</b>    | <b>30</b> |
| -              | -                | -              | -              | -              | -              | -              | -             | -            | -                | 31        |
| <b>158 144</b> | <b>1 559 720</b> | <b>300 228</b> | <b>180 478</b> | <b>233 367</b> | <b>615 849</b> | <b>556 920</b> | <b>63 026</b> | <b>9 892</b> | <b>2 091 761</b> | <b>32</b> |

## besondere Finanzierungsvorgänge

|   |   |   |   |   |   |   |   |   |                  |           |
|---|---|---|---|---|---|---|---|---|------------------|-----------|
| - | - | - | - | - | - | - | - | - | 1 928 065        | 33        |
| - | - | - | - | - | - | - | - | - | 24 781           | 34        |
| - | - | - | - | - | - | - | - | - | -                | 35        |
| - | - | - | - | - | - | - | - | - | <b>1 952 846</b> | <b>36</b> |

XVI

**4. Einnahmen des Landes 2010 nach**

| Lfd. Nr. | Einnahmeart | Insgesamt | Politische Führung, zentrale Verwaltung | Öffentliche Sicherheit und Ordnung, Rechtsschutz, Finanzverwaltung | Allgemeinbildende und berufliche Schulen | Hochschulen; Wissenschaft, Forschung und Entwicklung außerhalb der Hochschulen | Förderung von Schülern, Studenten und dgl., sonstiges Bildungswesen |
|----------|-------------|-----------|---|--|--|--|---|
| 1000 EUR |             |           |   |  |  |  |   |

**laufende Rechnung**

|    |   |                  |               |                |               |               |               |
|----|---|------------------|---------------|----------------|---------------|---------------|---------------|
| 1  | Steuern . . . . .                                   | 4 551 326        | -             | -              | -             | -             | -             |
| 2  | Steuerähnliche Einnahmen . . .                      | 22 612           | -             | -              | -             | -             | -             |
| 3  | Einnahmen aus wirtschaftlicher Tätigkeit . . . . .  | 79 755           | 168           | 1 762          | 276           | 40            | -             |
| 4  | Zinseinnahmen . . . . .                             | 14 771           | 58            | 1              | 9             | 65            | 75            |
| 5  | vom öffentlichen Bereich . . .                      | 140              | 40            | -              | -             | -             | -             |
| 6  | von anderen Bereichen . . . .                       | 14 631           | 18            | 1              | 9             | 65            | 75            |
| 7  | Laufende Zuweisungen und Zuschüsse . . . . .        | 3 084 395        | 12 683        | 7 939          | 11 036        | 24 656        | 64 065        |
| 8  | vom öffentlichen Bereich . . .                      | 2 930 896        | 12 621        | 7 939          | 10 724        | 21 662        | 63 997        |
| 9  | von anderen Bereichen . . . .                       | 153 499          | 62            | -              | 312           | 2 994         | 68            |
| 10 | Schuldendiensthilfen . . . . .                      | -                | -             | -              | -             | -             | -             |
| 11 | vom öffentlichen Bereich . . .                      | -                | -             | -              | -             | -             | -             |
| 12 | von anderen Bereichen . . . .                       | -                | -             | -              | -             | -             | -             |
| 13 | Sonstige Einnahmen der laufenden Rechnung . . . . . | 202 804          | 9 459         | 131 563        | 5 575         | 1 702         | 236           |
| 14 | Gebühren, sonstige Entgelte . .                     | 94 166           | 3 463         | 69 056         | 68            | 179           | -             |
| 15 | sonstige Einnahmen . . . . .                        | 108 638          | 5 996         | 62 507         | 5 507         | 1 523         | 236           |
| 16 | <b>Einnahmen der laufenden Rechnung . . . . .</b>   | <b>7 955 663</b> | <b>22 369</b> | <b>141 264</b> | <b>16 897</b> | <b>26 462</b> | <b>64 377</b> |

**Kapitalrechnung**

|    |  |         |   |     |    |        |   |
|----|--|---------|---|-----|----|--------|---|
| 17 | Veräußerung von Sachvermögen . . . . .                         | 14 354  | 1 | 173 | -  | -      | - |
| 18 | Vermögensübertragungen . . .                                   | 714 245 | - | -   | 72 | 37 876 | - |
| 19 | Zuweisungen für Investitionen vom öffentlichen Bereich . . . . | 446 921 | - | -   | 72 | 35 573 | - |
| 20 | Zuweisungen für Investitionen von anderen Bereichen . . . . .  | 267 324 | - | -   | -  | 2 303  | - |
| 21 | sonstige Vermögensübertragungen . . . . .                      | -       | - | -   | -  | -      | - |

**XVI**



## Aufgabenbereichen und Einnahmearten

| Kultureinrichtungen, Kulturförderung, Denkmalschutz, kirchliche Angelegenheiten | Soziale Sicherung | Gesundheit, Umwelt, Sport und Erholung | Wohnwesen, Städtebau, Raumordnung und kommunale Gemeinschaftsdienste | Ernährung, Landwirtschaft und Forsten | Energie und Wasserwirtschaft, Gewerbe, Dienstleistungen | Verkehrs- und Nachrichtenwesen | Wirtschaftsunternehmen | Allgemeines Grund- und Kapitalvermögen, Sondervermögen | Allgemeine Finanzwirtschaft | Lfd. Nr. |
|---|-------------------|--|--|---------------------------------------|---|--------------------------------|------------------------|--|-----------------------------|----------|
| 1000 EUR  |                   |  |  |                                       |   |                                |                        |  |                             |          |

### laufende Rechnung

|              |                |               |               |               |               |                |               |               |                  |           |
|--------------|----------------|---------------|---------------|---------------|---------------|----------------|---------------|---------------|------------------|-----------|
| -            | -              | -             | -             | -             | -             | -              | -             | -             | 4 551 326        | 1         |
| -            | -              | -             | -             | 629           | 21 561        | -              | -             | -             | 422              | 2         |
| 1 000        | -              | 220           | -             | 2 086         | 1 689         | 34             | 66 669        | 5 811         | -                | 3         |
| -            | 963            | 1 961         | 2 691         | 350           | 19            | 52             | 75            | 8 188         | 262              | 4         |
| -            | -              | -             | -             | 6             | -             | -              | -             | -             | 94               | 5         |
| -            | 963            | 1 961         | 2 691         | 344           | 19            | 52             | 75            | 8 188         | 168              | 6         |
| 36           | 274 259        | 2 074         | 223           | 57 257        | -             | 281 594        | -             | 324           | 2 348 250        | 7         |
| 25           | 171 700        | 377           | 199           | 11 718        | -             | 281 361        | -             | 324           | 2 348 250        | 8         |
| 11           | 102 559        | 1 697         | 24            | 45 539        | -             | 233            | -             | -             | -                | 9         |
| -            | -              | -             | -             | -             | -             | -              | -             | -             | -                | 10        |
| -            | -              | -             | -             | -             | -             | -              | -             | -             | -                | 11        |
| -            | -              | -             | -             | -             | -             | -              | -             | -             | -                | 12        |
| 2 744        | 12 711         | 7 547         | 14 753        | 2 019         | 8 751         | 1 033          | 482           | 1 369         | 2 861            | 13        |
| 21           | 9 842          | 1 278         | 5 588         | 213           | 3 772         | 688            | -             | -             | -                | 14        |
| 2 723        | 2 869          | 6 269         | 9 165         | 1 806         | 4 979         | 345            | 482           | 1 369         | 2 861            | 15        |
| <b>3 780</b> | <b>287 933</b> | <b>11 803</b> | <b>17 667</b> | <b>62 339</b> | <b>32 019</b> | <b>282 714</b> | <b>67 226</b> | <b>15 692</b> | <b>6 903 121</b> | <b>16</b> |

### Kapitalrechnung

|   |       |        |        |        |         |        |    |       |     |    |
|---|-------|--------|--------|--------|---------|--------|----|-------|-----|----|
| - | 1     | 2      | -      | 831    | 9 836   | 12     | 10 | 3 111 | 377 | 17 |
| - | 8 695 | 50 787 | 73 626 | 68 930 | 417 281 | 56 978 | -  | -     | -   | 18 |
| - | 8 695 | 50 787 | 73 626 | 24 474 | 198 779 | 54 915 | -  | -     | -   | 19 |
| - | -     | -      | -      | 44 456 | 218 502 | 2 063  | -  | -     | -   | 20 |
| - | -     | -      | -      | -      | -       | -      | -  | -     | -   | 21 |

XVI

## Noch: 4. Einnahmen des Landes 2010 nach

| Lfd. Nr. | Einnahmeart | Insgesamt | Politische Führung, zentrale Verwaltung | Öffentliche Sicherheit und Ordnung, Rechtsschutz, Finanzverwaltung | Allgemeinbildende und berufliche Schulen | Hochschulen; Wissenschaft, Forschung und Entwicklung außerhalb der Hochschulen | Förderung von Schülern, Studenten und dgl., sonstiges Bildungswesen |
|----------|-------------|-----------|---|--|--|--|---|
| 1000 EUR |             |           |   |  |  |  |   |

## Noch: Kapitalrechnung

|           |   |                  |               |                |               |               |               |
|-----------|---|------------------|---------------|----------------|---------------|---------------|---------------|
| 22        | Darlehensrückflüsse . . . . .                                     | 15 305           | -             | -              | -             | -             | 6 281         |
| 23        | vom öffentlichen Bereich . . .                                    | 4                | -             | -              | -             | -             | -             |
| 24        | von anderen Bereichen . . . . .                                   | 15 301           | -             | -              | -             | -             | 6 281         |
| 25        | Veräußerung von Beteiligungen . . . . .                           | 1                | -             | -              | -             | -             | -             |
| 26        | Schuldenaufnahme beim öffentlichen Bereich . . . . .              | -                | -             | -              | -             | -             | -             |
| <b>27</b> | <b>Einnahmen der Kapitalrechnung . . . . .</b>                    | <b>743 906</b>   | <b>1</b>      | <b>173</b>     | <b>72</b>     | <b>37 876</b> | <b>6 281</b>  |
| 28        | Globale Mehreinnahmen . . . . .                                   | -                | -             | -              | -             | -             | -             |
| <b>29</b> | <b>Gesamteinnahmen (ohne besondere Finanzierungsvorgänge) . .</b> | <b>8 699 569</b> | <b>22 370</b> | <b>141 437</b> | <b>16 969</b> | <b>64 338</b> | <b>70 658</b> |

## besondere Finanzierungsvorgänge

|           |  |                  |          |          |          |          |          |
|-----------|--|------------------|----------|----------|----------|----------|----------|
| 30        | Schuldenaufnahme am Kreditmarkt . . . . .                  | 2 297 467        | -        | -        | -        | -        | -        |
| 31        | Entnahmen aus Rücklagen . . .                              | 124 500          | -        | -        | -        | -        | -        |
| 32        | Überschüsse aus Vorjahren . . .                            | 122 103          | -        | -        | -        | -        | -        |
| <b>33</b> | <b>Einnahmen aus besonderen Finanzierungsvorgängen . .</b> | <b>2 544 070</b> | <b>-</b> | <b>-</b> | <b>-</b> | <b>-</b> | <b>-</b> |

## Aufgabenbereichen und Einnahmearten

| Kultureinrichtungen, Kulturförderung, Denkmalschutz, kirchliche Angelegenheiten | Soziale Sicherung | Gesundheit, Umwelt, Sport und Erholung | Wohnungswesen, Städtebau, Raumordnung und kommunale Gemeinschaftsdienste | Ernährung, Landwirtschaft und Forsten | Energie und Wasserwirtschaft, Gewerbe, Dienstleistungen | Verkehrs- und Nachrichtenwesen | Wirtschaftsunternehmen | Allgemeines Grund- und Kapitalvermögen, Sondervermögen | Allgemeine Finanzwirtschaft | Lfd. Nr. |
|---|-------------------|--|--|---------------------------------------|---|--------------------------------|------------------------|--|-----------------------------|----------|
| 1000 EUR  |                   |  |  |                                       |   |                                |                        |  |                             |          |

## Noch: Kapitalrechnung

|       |         |        |        |         |         |         |        |        |           |    |
|-------|---------|--------|--------|---------|---------|---------|--------|--------|-----------|----|
| -     | 16      | -      | 6 415  | 1 577   | 1 016   | -       | -      | -      | -         | 22 |
| -     | 4       | -      | -      | -       | -       | -       | -      | -      | -         | 23 |
| -     | 12      | -      | 6 415  | 1 577   | 1 016   | -       | -      | -      | -         | 24 |
| -     | -       | -      | -      | -       | -       | -       | -      | 1      | -         | 25 |
| -     | -       | -      | -      | -       | -       | -       | -      | -      | -         | 26 |
| -     | 8 713   | 50 788 | 80 041 | 71 338  | 428 133 | 56 991  | 10     | 3 113  | 377       | 27 |
| -     | -       | -      | -      | -       | -       | -       | -      | -      | -         | 28 |
| 3 780 | 296 646 | 62 591 | 97 708 | 133 677 | 460 152 | 339 704 | 67 236 | 18 805 | 6 903 498 | 29 |

## besondere Finanzierungsvorgänge

|   |   |   |   |   |   |   |   |   |           |    |
|---|---|---|---|---|---|---|---|---|-----------|----|
| - | - | - | - | - | - | - | - | - | 2 297 467 | 30 |
| - | - | - | - | - | - | - | - | - | 124 500   | 31 |
| - | - | - | - | - | - | - | - | - | 122 103   | 32 |
| - | - | - | - | - | - | - | - | - | 2 544 070 | 33 |

## 5. Ausgaben der Gemeinden und Gemeinde

| Lfd.<br>Nr.                     | Ausgabeart   | 1999      | 2000      | 2001      |
|---------------------------------|--|-----------|-----------|-----------|
|                                 |  | 1000 EUR  |           |           |
| laufende Rechnung               |  |           |           |           |
| 1                               | Personalausgaben . . . . .   | 1 265 842 | 1 236 159 | 1 218 694 |
| 2                               | Laufender Sachaufwand . . . . .                                    | 803 185   | 773 275   | 768 243   |
| 3                               | sächliche Verwaltungsaufgaben . . . . .                            | 756 454   | 725 556   | 723 031   |
| 4                               | Erstattungen an andere Bereiche . . . . .                          | 46 731    | 47 719    | 45 212    |
| 5                               | Zinsausgaben . . . . .   | 168 704   | 175 214   | 172 743   |
| 6                               | an öffentlichen Bereich . . . . .                                  | 114       | 195       | 41        |
| 7                               | an andere Bereiche . . . . .                                       | 168 590   | 175 019   | 172 702   |
| 8                               | Laufende Zuweisungen und Zuschüsse, Schuldendiensthilfen . . . . . | 1 185 570 | 1 199 770 | 1 252 936 |
| 9                               | an öffentlichen Bereich . . . . .                                  | 462 728   | 468 138   | 478 848   |
| 10                              | allgemeine Zuweisungen und Umlagen . . . . .                       | 357 575   | 356 711   | 363 437   |
| 11                              | an Land . . . . .  | 1 100     | 1 573     | 1 748     |
| 12                              | an Gemeinden und GV . . . . .                                      | 355 968   | 354 996   | 361 434   |
| 13                              | an Zweckverbände und sonstigen öffentlichen Bereich . . . . .      | 508       | 142       | 255       |
| 14                              | Zuweisungen für laufende Zwecke und Schuldendiensthilfen . . . . . | 105 153   | 111 427   | 115 411   |
| 15                              | an andere Bereiche . . . . .                                       | 722 842   | 731 632   | 774 089   |
| 16                              | laufende Zuschüsse an Unternehmen . . . . .                        | 183 281   | 177 578   | 183 467   |
| 17                              | laufende Zuschüsse an übrige Bereiche . . . . .                    | 147 571   | 154 361   | 157 320   |
| 18                              | soziale Leistungen . . . . .                                       | 391 788   | 398 766   | 432 294   |
| 19                              | Schuldendiensthilfen . . . . .                                     | 202       | 927       | 1 007     |
| 20                              | Bruttoausgaben der laufenden Rechnung <sup>1)</sup> . . . . .      | 3 423 302 | 3 384 419 | 3 412 616 |
| 21                              | Abzüglich Zahlungen von Gemeinden und GV . . . . .                 | 392 610   | 400 422   | 405 203   |
| 22                              | Gesamtausgaben der laufenden Rechnung . . . . .                    | 3 030 691 | 2 983 997 | 3 007 413 |
| Kapitalrechnung                 |  |           |           |           |
| 23                              | Sachinvestitionen . . . . .  | 1 079 108 | 948 166   | 895 955   |
| 24                              | Baumaßnahmen . . . . .   | 942 381   | 816 175   | 765 664   |
|                                 | darunter für . . . . .   |           |           |           |
| 25                              | Schulen . . . . .  | 125 019   | 97 068    | 89 242    |
| 26                              | Städteplanung . . . . .  | 153 226   | 134 247   | 124 320   |
| 27                              | Straßen . . . . .  | 234 097   | 220 559   | 194 784   |
| 28                              | Abwasserbeseitigung . . . . .                                      | 18 466    | 12 908    | 11 257    |
| 29                              | Erwerb von unbeweglichen und beweglichen Sachen . . . . .          | 136 726   | 131 991   | 130 291   |
| 30                              | Zuweisungen und Zuschüsse für Investitionen . . . . .              | 110 142   | 124 152   | 95 191    |
| 31                              | an öffentlichen Bereich . . . . .                                  | 37 759    | 43 242    | 30 504    |
| 32                              | an andere Bereiche . . . . .                                       | 72 384    | 80 910    | 64 686    |
| 33                              | Darlehen . . . . .   | 4 457     | 4 265     | 7 815     |
| 34                              | Erwerb von Beteiligungen . . . . .                                 | 4 683     | 2 436     | 4 369     |
| 35                              | Tilgungsausgaben an öffentlichen Bereich . . . . .                 | 3 123     | 202       | 519       |
| 36                              | Bruttoausgaben der Kapitalrechnung <sup>1)</sup> . . . . .         | 1 201 513 | 1 079 221 | 1 003 848 |
| 37                              | Abzüglich Zahlungen von Gemeinden und GV . . . . .                 | 18 917    | 15 827    | 13 306    |
| 38                              | Gesamtausgaben der Kapitalrechnung . . . . .                       | 1 182 596 | 1 063 393 | 990 542   |
| 39                              | Gesamtausgaben (ohne besondere Finanzierungsvorgänge) . . . . .    | 4 213 287 | 4 047 390 | 3 997 955 |
| besondere Finanzierungsvorgänge |  |           |           |           |
| 40                              | Schuldentilgung . . . . .  | 252 567   | 264 448   | 328 373   |
| 41                              | der Kreditmarktmittel . . . . .                                    | 252 545   | 264 351   | 328 278   |
| 42                              | der inneren Darlehen . . . . .                                     | 22        | 97        | 94        |
| 43                              | Zuführung an Rücklagen . . . . .                                   | 115 876   | 117 615   | 92 399    |
| 44                              | Deckung von Vorjahresfehlbeträgen . . . . .                        | 16 242    | 26 185    | 15 468    |
| 45                              | Ausgaben für besondere Finanzierungsvorgänge . . . . .             | 384 686   | 408 248   | 436 240   |

1) ohne haushaltstechnische Verrechnungen

## verbände 1999 bis 2009 nach Ausgabearten

| 2002                                   | 2003             | 2004             | 2005             | 2006             | 2007             | 2008             | 2009             | Lfd.<br>Nr. |
|--|------------------|------------------|------------------|------------------|------------------|------------------|------------------|-------------|
| 1000 EUR                               |                  |                  |                  |                  |                  |                  |                  |             |
| <b>laufende Rechnung</b>               |                  |                  |                  |                  |                  |                  |                  |             |
| 1 215 973                              | 1 184 225        | 1 159 174        | 1 119 333        | 1 115 478        | 1 110 707        | 1 185 819        | 1 258 755        | 1           |
| 769 086                                | 770 468          | 759 592          | 743 897          | 772 784          | 783 191          | 806 042          | 847 148          | 2           |
| 729 084                                | 732 172          | 721 123          | 705 438          | 731 789          | 741 014          | 764 752          | 806 908          | 3           |
| 40 003                                 | 38 297           | 38 469           | 38 459           | 40 995           | 42 177           | 41 289           | 40 240           | 4           |
| 165 673                                | 152 471          | 146 124          | 138 404          | 129 112          | 126 769          | 121 607          | 111 072          | 5           |
| 240                                    | 169              | 487              | 186              | 173              | 374              | 88               | 179              | 6           |
| 165 433                                | 152 302          | 145 637          | 138 218          | 128 939          | 126 396          | 121 519          | 110 893          | 7           |
| 1 248 275                              | 1 384 022        | 1 558 245        | 1 815 591        | 1 958 718        | 2 081 261        | 2 134 923        | 2 207 446        | 8           |
| 472 408                                | 470 499          | 476 845          | 490 053          | 512 670          | 556 464          | 596 250          | 640 305          | 9           |
| 358 550                                | 357 881          | 367 490          | 386 684          | 393 658          | 417 481          | 450 896          | 485 935          | 10          |
| 693                                    | 788              | 1 044            | 2 676            | 3 409            | 5 046            | 6 476            | 3 308            | 11          |
| 357 807                                | 357 084          | 366 430          | 383 974          | 390 220          | 412 376          | 444 395          | 482 612          | 12          |
| 50                                     | 9                | 16               | 34               | 29               | 59               | 25               | 16               | 13          |
| 113 858                                | 112 618          | 109 356          | 103 369          | 119 013          | 138 984          | 145 354          | 154 370          | 14          |
| 775 867                                | 913 523          | 1 081 399        | 1 325 538        | 1 446 047        | 1 524 797        | 1 538 673        | 1 567 141        | 15          |
| 177 360                                | 190 509          | 181 646          | 176 412          | 186 471          | 196 147          | 191 462          | 165 049          | 16          |
| 151 837                                | 167 510          | 184 677          | 180 296          | 227 558          | 278 885          | 293 972          | 323 259          | 17          |
| 445 906                                | 554 876          | 714 435          | 968 217          | 1 031 308        | 1 049 160        | 1 052 640        | 1 077 966        | 18          |
| 764                                    | 629              | 641              | 613              | 710              | 605              | 599              | 866              | 19          |
| <b>3 399 007</b>                       | <b>3 491 186</b> | <b>3 623 135</b> | <b>3 817 225</b> | <b>3 976 092</b> | <b>4 101 928</b> | <b>4 248 391</b> | <b>4 424 422</b> | <b>20</b>   |
| 400 923                                | 397 307          | 413 569          | 427 667          | 440 999          | 477 098          | 512 453          | 559 351          | 21          |
| <b>2 998 084</b>                       | <b>3 093 879</b> | <b>3 209 566</b> | <b>3 389 558</b> | <b>3 535 093</b> | <b>3 624 830</b> | <b>3 735 938</b> | <b>3 865 071</b> | <b>22</b>   |
| <b>Kapitalrechnung</b>                 |                  |                  |                  |                  |                  |                  |                  |             |
| 900 165                                | 791 834          | 716 288          | 610 065          | 696 588          | 679 247          | 694 245          | 783 620          | 23          |
| 769 580                                | 693 996          | 627 877          | 516 824          | 604 799          | 602 186          | 587 367          | 692 035          | 24          |
| 101 693                                | 100 392          | 93 548           | 83 328           | 76 277           | 68 066           | 53 971           | 96 492           | 25          |
| 118 064                                | 112 497          | 97 531           | 84 152           | 107 580          | 112 659          | 114 444          | 106 019          | 26          |
| 201 175                                | 187 929          | 182 544          | 159 077          | 174 000          | 160 915          | 173 385          | 194 908          | 27          |
| 9 428                                  | 7 719            | 18 476           | 8 430            | 7 685            | 7 010            | 4 866            | 6 188            | 28          |
| 130 585                                | 97 839           | 88 411           | 93 241           | 91 789           | 77 060           | 106 878          | 91 585           | 29          |
| 98 754                                 | 114 517          | 104 654          | 85 131           | 94 688           | 86 115           | 81 210           | 97 612           | 30          |
| 25 082                                 | 30 482           | 26 369           | 20 442           | 24 050           | 28 622           | 23 833           | 25 956           | 31          |
| 73 672                                 | 84 035           | 78 285           | 64 689           | 70 638           | 57 493           | 57 377           | 71 655           | 32          |
| 14 963                                 | 3 926            | 21 163           | 1 338            | 1 135            | 4 619            | 3 321            | 3 861            | 33          |
| 6 881                                  | 2 698            | 4 890            | 5 441            | 4 554            | 2 945            | 2 373            | 21 451           | 34          |
| 169                                    | 238              | 198              | 311              | 1 298            | 862              | 770              | 221              | 35          |
| <b>1 020 931</b>                       | <b>913 215</b>   | <b>847 194</b>   | <b>702 286</b>   | <b>798 262</b>   | <b>773 787</b>   | <b>781 919</b>   | <b>906 765</b>   | <b>36</b>   |
| 12 381                                 | 8 708            | 8 486            | 7 146            | 8 377            | 11 050           | 10 088           | 13 412           | 37          |
| <b>1 008 551</b>                       | <b>904 506</b>   | <b>838 709</b>   | <b>695 139</b>   | <b>789 885</b>   | <b>762 737</b>   | <b>771 831</b>   | <b>893 353</b>   | <b>38</b>   |
| <b>4 006 634</b>                       | <b>3 998 385</b> | <b>4 048 275</b> | <b>4 084 697</b> | <b>4 324 978</b> | <b>4 387 567</b> | <b>4 507 768</b> | <b>4 758 424</b> | <b>39</b>   |
| <b>besondere Finanzierungsvorgänge</b> |                  |                  |                  |                  |                  |                  |                  |             |
| 277 839                                | 415 465          | 267 549          | 316 402          | 305 137          | 298 487          | 379 124          | 267 263          | 40          |
| 276 981                                | 415 434          | 267 517          | 315 880          | 305 059          | 298 394          | 379 043          | 267 097          | 41          |
| 858                                    | 31               | 32               | 522              | 78               | 93               | 81               | 166              | 42          |
| 102 400                                | 100 770          | 126 871          | 140 936          | 154 033          | 190 089          | 212 404          | 76 436           | 43          |
| 29 630                                 | 44 135           | 26 646           | 37 794           | 22 749           | 28 201           | 31 511           | 16 384           | 44          |
| <b>409 869</b>                         | <b>560 369</b>   | <b>421 066</b>   | <b>495 133</b>   | <b>481 919</b>   | <b>516 776</b>   | <b>623 038</b>   | <b>360 083</b>   | <b>45</b>   |

## 6. Einnahmen der Gemeinden und Gemeinde

| Lfd.<br>Nr.                     | Einnahmeart   | 1999             | 2000             | 2001             |
|---------------------------------|---|------------------|------------------|------------------|
|                                 |   | 1000 EUR         |                  |                  |
| laufende Rechnung               |   |                  |                  |                  |
| 1                               | Steuern und steuerähnliche Einnahmen . . . . .                          | 647 538          | 638 281          | 621 399          |
| 2                               | Grundsteuer . . . . .   | 160 294          | 165 541          | 164 944          |
| 3                               | Gewerbesteuer (netto) . . . . .   | 213 191          | 218 415          | 212 380          |
| 4                               | Gemeindeanteil an der Einkommensteuer . . . . .                         | 205 726          | 181 116          | 171 445          |
| 5                               | Gemeindeanteil an der Umsatzsteuer . . . . .                            | 59 468           | 64 012           | 62 758           |
| 6                               | sonstige Steuern und steuerähnliche Einnahmen . . . . .                 | 8 859            | 9 197            | 9 871            |
| 7                               | Einnahmen aus Verwaltung und Betrieb . . . . .                          | 573 980          | 557 430          | 561 459          |
| 8                               | Gebühren, sonstige Entgelte . . . . .                                   | 308 998          | 294 694          | 297 605          |
| 9                               | übrige Verwaltungs- und Betriebseinnahmen . . . . .                     | 189 144          | 178 061          | 177 373          |
| 10                              | Gewinnanteile, Konzessionsabgaben . . . . .                             | 75 838           | 84 675           | 86 480           |
| 11                              | Zinseinnahmen und Schuldendiensthilfen . . . . .                        | 24 312           | 34 283           | 36 565           |
| 12                              | vom öffentlichen Bereich . . . . .                                      | 922              | 5 329            | 402              |
| 13                              | von anderen Bereichen . . . . .   | 23 390           | 28 953           | 36 164           |
| 14                              | Laufende Zuweisungen und Zuschüsse . . . . .                            | 2 458 145        | 2 441 761        | 2 419 488        |
| 15                              | vom öffentlichen Bereich . . . . .                                      | 2 392 845        | 2 386 202        | 2 354 424        |
| 16                              | vom Bund, aus dem LAF und dem ERP-Sondervermögen . . . . .              | 4 531            | 4 202            | 4 113            |
| 17                              | allgemeine Finanzzuweisungen vom Land . . . . .                         | 1 265 048        | 1 291 171        | 1 296 897        |
| 18                              | darunter Schlüsselzuweisungen . . . . .                                 | 1 184 713        | 1 184 944        | 1 130 458        |
| 19                              | übrige vom Land . . . . .   | 564 280          | 551 470          | 539 210          |
| 20                              | allgemeine Finanzzuweisungen von Gemeinden und GV . . . . .             | 345 379          | 352 651          | 356 992          |
| 21                              | übrige von Gemeinden und GV . . . . .                                   | 47 210           | 47 717           | 48 122           |
| 22                              | von Zweckverbänden . . . . .  | 2 119            | 2 876            | 2 088            |
| 23                              | vom sonstigen öffentlichen Bereich . . . . .                            | 164 280          | 136 115          | 107 003          |
| 24                              | von anderen Bereichen . . . . .   | 65 300           | 55 559           | 65 064           |
| 25                              | <b>Bruttoeinnahmen der laufenden Rechnung <sup>1)</sup></b> . . . . .   | <b>3 703 976</b> | <b>3 671 754</b> | <b>3 638 911</b> |
| 26                              | Abzüglich Zahlungen von Gemeinden und GV . . . . .                      | 392 610          | 400 422          | 405 203          |
| 27                              | <b>Gesamteinnahmen der laufenden Rechnung</b> . . . . .                 | <b>3 311 366</b> | <b>3 271 333</b> | <b>3 233 708</b> |
| Kapitalrechnung                 |   |                  |                  |                  |
| 28                              | Veräußerung von Vermögen . . . . .                                      | 167 756          | 146 219          | 113 417          |
| 29                              | Zuweisungen und Zuschüsse für Investitionen . . . . .                   | 744 139          | 658 512          | 651 543          |
| 30                              | vom öffentlichen Bereich . . . . .                                      | 679 869          | 603 737          | 591 426          |
| 31                              | vom Bund, aus dem LAF und dem ERP-Sondervermögen . . . . .              | 11 740           | 13 108           | 11 712           |
| 32                              | vom Land . . . . .  | 624 447          | 556 110          | 546 801          |
| 33                              | von Gemeinden und GV . . . . .  | 18 758           | 15 807           | 12 886           |
| 34                              | von Zweckverbänden . . . . .  | 3 294            | 1 082            | 4 712            |
| 35                              | vom sonstigen öffentlichen Bereich . . . . .                            | 21 630           | 17 630           | 15 316           |
| 36                              | von anderen Bereichen . . . . .   | 64 269           | 54 775           | 60 117           |
| 37                              | Beiträge und ähnliche Entgelte . . . . .                                | 50 590           | 45 311           | 47 349           |
| 38                              | sonstige Zuschüsse . . . . .  | 13 679           | 9 464            | 12 768           |
| 39                              | Darlehensrückflüsse . . . . .   | 2 761            | 3 006            | 6 279            |
| 40                              | Schuldenaufnahme vom öffentlichen Bereich . . . . .                     | 2 330            | 1 463            | 2 496            |
| 41                              | <b>Bruttoeinnahmen der Kapitalrechnung <sup>1)</sup></b> . . . . .      | <b>916 986</b>   | <b>809 200</b>   | <b>773 736</b>   |
| 42                              | Abzüglich Zahlungen von Gemeinden und GV . . . . .                      | 18 917           | 15 827           | 13 306           |
| 43                              | <b>Gesamteinnahmen der Kapitalrechnung</b> . . . . .                    | <b>898 069</b>   | <b>793 373</b>   | <b>760 429</b>   |
| 44                              | <b>Gesamteinnahmen (ohne besondere Finanzierungsvorgänge)</b> . . . . . | <b>4 209 434</b> | <b>4 064 706</b> | <b>3 994 137</b> |
| besondere Finanzierungsvorgänge |   |                  |                  |                  |
| 45                              | Schuldenaufnahme . . . . .  | 254 690          | 224 889          | 283 458          |
| 46                              | der Kreditmarktmittel . . . . .   | 254 687          | 224 876          | 283 202          |
| 47                              | der inneren Darlehen . . . . .  | 3                | 12               | 256              |
| 48                              | Entnahmen aus Rücklagen . . . . .                                       | 98 771           | 105 627          | 101 009          |
| 49                              | <b>Einnahmen aus besonderen Finanzierungsvorgängen</b> . . . . .        | <b>353 461</b>   | <b>330 515</b>   | <b>384 467</b>   |

1) ohne haushaltstechnische Verrechnungen

## verbände 1999 bis 2009 nach Einnahmearten

| 2002                                   | 2003             | 2004             | 2005             | 2006             | 2007             | 2008             | 2009             | Lfd.<br>Nr. |
|--|------------------|------------------|------------------|------------------|------------------|------------------|------------------|-------------|
| 1000 EUR                               |                  |                  |                  |                  |                  |                  |                  |             |
| <b>laufende Rechnung</b>               |                  |                  |                  |                  |                  |                  |                  |             |
| 646 009                                | 655 684          | 718 871          | 821 470          | 895 405          | 992 016          | 1 162 522        | 1 000 744        | 1           |
| 165 278                                | 167 343          | 171 122          | 176 847          | 177 908          | 176 342          | 177 079          | 177 074          | 2           |
| 217 459                                | 215 917          | 286 934          | 346 535          | 426 774          | 468 927          | 543 576          | 413 948          | 3           |
| 190 810                                | 201 085          | 187 667          | 222 646          | 213 569          | 261 842          | 354 355          | 323 397          | 4           |
| 62 356                                 | 61 325           | 62 480           | 64 120           | 66 074           | 74 138           | 77 006           | 75 016           | 5           |
| 10 105                                 | 10 015           | 10 669           | 11 322           | 11 080           | 10 767           | 10 506           | 11 309           | 6           |
| 563 963                                | 568 798          | 558 772          | 556 752          | 574 183          | 601 652          | 595 070          | 596 035          | 7           |
| 294 162                                | 294 913          | 290 176          | 283 385          | 302 822          | 302 658          | 314 424          | 318 156          | 8           |
| 167 010                                | 164 920          | 166 696          | 166 141          | 166 936          | 182 392          | 176 015          | 172 855          | 9           |
| 102 792                                | 108 966          | 101 900          | 107 225          | 104 425          | 116 602          | 104 632          | 105 024          | 10          |
| 31 302                                 | 19 367           | 22 970           | 23 699           | 28 731           | 41 378           | 51 390           | 35 598           | 11          |
| 6 683                                  | 757              | 2 564            | 2 220            | 2 019            | 1 828            | 1 645            | 1 578            | 12          |
| 24 618                                 | 18 610           | 20 405           | 21 478           | 26 711           | 39 550           | 49 745           | 34 019           | 13          |
| 2 401 434                              | 2 431 841        | 2 603 666        | 2 743 545        | 2 801 874        | 2 937 594        | 3 011 983        | 3 188 759        | 14          |
| 2 340 725                              | 2 366 097        | 2 486 032        | 2 663 448        | 2 721 728        | 2 858 987        | 2 933 465        | 3 107 806        | 15          |
| 5 308                                  | 4 176            | 3 568            | 32 904           | 45 744           | 39 798           | 42 015           | 41 394           | 16          |
| 1 312 593                              | 1 306 230        | 1 293 909        | 1 470 899        | 1 433 624        | 1 489 393        | 1 542 254        | 1 656 013        | 17          |
| 1 136 832                              | 1 137 473        | 1 099 866        | 1 067 094        | 1 033 760        | 1 063 746        | 1 083 674        | 1 221 781        | 18          |
| 539 168                                | 597 154          | 716 119          | 684 136          | 746 296          | 795 588          | 777 545          | 783 398          | 19          |
| 353 216                                | 355 375          | 364 548          | 383 825          | 389 539          | 412 013          | 443 969          | 482 201          | 20          |
| 47 673                                 | 41 881           | 48 990           | 43 790           | 51 434           | 65 068           | 68 444           | 77 137           | 21          |
| 2 425                                  | 1 216            | 1 033            | 1 779            | 2 763            | 4 116            | 3 845            | 3 140            | 22          |
| 80 344                                 | 60 065           | 57 865           | 46 114           | 52 328           | 53 011           | 55 392           | 64 522           | 23          |
| 60 708                                 | 65 744           | 117 634          | 80 097           | 80 146           | 78 607           | 78 518           | 80 953           | 24          |
| <b>3 642 708</b>                       | <b>3 675 691</b> | <b>3 904 279</b> | <b>4 145 466</b> | <b>4 300 192</b> | <b>4 572 640</b> | <b>4 820 965</b> | <b>4 821 136</b> | <b>25</b>   |
| 400 923                                | 397 307          | 413 569          | 427 667          | 440 999          | 477 098          | 512 453          | 559 351          | 26          |
| <b>3 241 784</b>                       | <b>3 278 384</b> | <b>3 490 710</b> | <b>3 717 800</b> | <b>3 859 193</b> | <b>4 095 542</b> | <b>4 308 512</b> | <b>4 261 785</b> | <b>27</b>   |
| <b>Kapitalrechnung</b>                 |                  |                  |                  |                  |                  |                  |                  |             |
| 139 755                                | 117 048          | 73 290           | 79 952           | 95 967           | 69 580           | 103 123          | 71 720           | 28          |
| 620 037                                | 599 147          | 652 634          | 506 405          | 531 715          | 498 103          | 377 687          | 426 998          | 29          |
| 562 484                                | 538 607          | 596 691          | 462 159          | 488 708          | 454 949          | 334 369          | 389 516          | 30          |
| 13 265                                 | 8 361            | 11 741           | 9 509            | 6 169            | 5 605            | 4 930            | 3 408            | 31          |
| 518 731                                | 506 155          | 566 547          | 439 137          | 468 743          | 435 014          | 317 312          | 372 854          | 32          |
| 11 935                                 | 8 613            | 8 402            | 7 110            | 8 176            | 10 826           | 9 858            | 11 560           | 33          |
| 2 914                                  | 3 505            | 1 607            | 3 052            | 2 691            | 912              | 461              | 675              | 34          |
| 15 639                                 | 11 973           | 8 394            | 3 351            | 2 929            | 2 593            | 1 808            | 1 019            | 35          |
| 57 553                                 | 60 539           | 55 944           | 44 246           | 43 007           | 43 153           | 43 318           | 37 482           | 36          |
| 46 617                                 | 47 485           | 43 334           | 29 295           | 31 508           | 31 835           | 30 313           | 26 603           | 37          |
| 10 936                                 | 13 054           | 12 610           | 14 951           | 11 499           | 11 318           | 13 005           | 10 879           | 38          |
| 3 128                                  | 3 954            | 4 886            | 3 720            | 4 602            | 2 262            | 3 374            | 3 364            | 39          |
| 541                                    | -                | 25               | -                | 30               | 65               | 1 236            | 11 010           | 40          |
| <b>763 461</b>                         | <b>720 149</b>   | <b>730 835</b>   | <b>590 077</b>   | <b>632 314</b>   | <b>570 009</b>   | <b>485 420</b>   | <b>513 091</b>   | <b>41</b>   |
| 12 381                                 | 8 708            | 8 486            | 7 146            | 8 377            | 11 050           | 10 088           | 13 412           | 42          |
| <b>751 081</b>                         | <b>711 440</b>   | <b>722 349</b>   | <b>582 931</b>   | <b>623 937</b>   | <b>558 958</b>   | <b>475 332</b>   | <b>499 680</b>   | <b>43</b>   |
| <b>3 992 865</b>                       | <b>3 989 824</b> | <b>4 213 059</b> | <b>4 300 730</b> | <b>4 483 130</b> | <b>4 654 500</b> | <b>4 783 845</b> | <b>4 761 464</b> | <b>44</b>   |
| <b>besondere Finanzierungsvorgänge</b> |                  |                  |                  |                  |                  |                  |                  |             |
| 266 851                                | 411 236          | 218 371          | 234 492          | 184 781          | 183 947          | 237 667          | 138 097          | 45          |
| 265 668                                | 411 208          | 217 896          | 233 488          | 184 781          | 183 947          | 237 600          | 137 928          | 46          |
| 1 183                                  | 28               | 474              | 1 004            | -                | -                | 67               | 169              | 47          |
| 103 334                                | 105 414          | 67 486           | 68 764           | 83 864           | 79 319           | 106 831          | 168 026          | 48          |
| <b>370 185</b>                         | <b>516 650</b>   | <b>285 856</b>   | <b>303 256</b>   | <b>268 646</b>   | <b>263 266</b>   | <b>344 498</b>   | <b>306 123</b>   | <b>49</b>   |

## 7. Ausgaben <sup>\*)</sup> der Gemeinden und Gemeindeverbände 2007 bis 2009 nach ausgewählten Aufgabenbereichen

| Gl.-<br>Nr. | Aufgabenbereich                                 | 2007             |                      | 2008             |                      | 2009             |                      |
|-------------|---|------------------|----------------------|------------------|----------------------|------------------|----------------------|
|             |   | 1000 EUR         | EUR/EW <sup>1)</sup> | 1000 EUR         | EUR/EW <sup>1)</sup> | 1000 EUR         | EUR/EW <sup>1)</sup> |
| 0           | Allgemeine Verwaltung . . . . .                 | 448 383          | 195                  | 473 177          | 208                  | 500 996          | 208                  |
|             | darunter  |                  |                      |                  |                      |                  |                      |
| 02          | Hauptverwaltung . . . . .                       | 183 971          | 80                   | 191 131          | 84                   | 199 371          | 84                   |
| 03          | Finanzverwaltung . . . . .                      | 101 341          | 44                   | 108 942          | 48                   | 113 180          | 48                   |
| 1           | Öffentliche Sicherheit und Ordnung . . . . .    | 225 656          | 98                   | 249 046          | 109                  | 263 739          | 109                  |
| 2           | Schulen . . . . .                               | 361 179          | 157                  | 357 249          | 157                  | 419 395          | 157                  |
|             | darunter  |                  |                      |                  |                      |                  |                      |
| 20          | Schulverwaltung . . . . .                       | 25 316           | 11                   | 27 807           | 12                   | 29 509           | 12                   |
| 211         | Grundschulen . . . . .                          | 73 498           | 32                   | 79 947           | 35                   | 108 521          | 35                   |
| 225         | Regelschulen und Schulverbund                   |                  |                      |                  |                      |                  |                      |
|             | Grund-/Regelschulen . . . . .                   | 77 914           | 34                   | 71 735           | 31                   | 90 205           | 31                   |
| 23          | Gymnasien, Kollegs                              |                  |                      |                  |                      |                  |                      |
|             | (ohne berufliche Gymnasien) . . . . .           | 42 794           | 19                   | 43 164           | 19                   | 46 108           | 19                   |
| 3           | Wissenschaft, Forschung, Kulturpflege,          |                  |                      |                  |                      |                  |                      |
|             | Naturschutz . . . . .                           | 211 770          | 92                   | 199 879          | 88                   | 212 833          | 88                   |
|             | darunter  |                  |                      |                  |                      |                  |                      |
| 32          | Museen, Sammlungen, Ausstellungen . . . . .     | 24 826           | 11                   | 22 130           | 10                   | 26 144           | 10                   |
| 33          | Theater und Musikpflege . . . . .               | 89 815           | 39                   | 77 966           | 34                   | 66 652           | 34                   |
| 4           | Soziale Sicherung . . . . .                     | 1 622 872        | 705                  | 1 661 767        | 729                  | 1 756 784        | 729                  |
|             | darunter  |                  |                      |                  |                      |                  |                      |
| 41          | Sozialhilfe nach dem SGB XII . . . . .          | 418 800          | 182                  | 437 429          | 192                  | 456 815          | 192                  |
| 45          | Jugendhilfe nach dem SGB VIII . . . . .         | 141 276          | 61                   | 151 290          | 66                   | 158 724          | 66                   |
| 46          | Einrichtungen der Jugendhilfe . . . . .         | 368 817          | 160                  | 388 996          | 171                  | 443 127          | 171                  |
| 5           | Gesundheit, Sport, Erholung . . . . .           | 194 998          | 85                   | 219 421          | 96                   | 238 995          | 96                   |
|             | darunter  |                  |                      |                  |                      |                  |                      |
| 56          | eigene Sportstätten . . . . .                   | 40 363           | 18                   | 51 855           | 23                   | 57 847           | 23                   |
| 57          | Badeanstalten . . . . .                         | 19 883           | 9                    | 20 447           | 9                    | 23 548           | 9                    |
| 58          | Park- und Gartenanlagen . . . . .               | 37 085           | 16                   | 41 923           | 18                   | 47 550           | 18                   |
| 6           | Bau- und Wohnungswesen, Verkehr . . . . .       | 585 295          | 254                  | 603 775          | 265                  | 626 481          | 265                  |
|             | darunter  |                  |                      |                  |                      |                  |                      |
| 60          | Bauverwaltung . . . . .                         | 70 831           | 31                   | 70 578           | 31                   | 72 010           | 31                   |
| 61          | Städteplanung, Vermessung, Bauordnung . . . . . | 183 930          | 80                   | 192 464          | 84                   | 192 033          | 84                   |
| 63          | Gemeindestraßen . . . . .                       | 216 071          | 94                   | 216 209          | 95                   | 246 670          | 95                   |
| 65          | Kreisstraßen . . . . .                          | 26 966           | 12                   | 33 220           | 15                   | 31 422           | 15                   |
| 670         | Straßenbeleuchtung . . . . .                    | 38 741           | 17                   | 41 502           | 18                   | 41 076           | 18                   |
| 675         | Straßenreinigung . . . . .                      | 12 746           | 6                    | 12 796           | 6                    | 15 077           | 6                    |
| 7           | Öffentliche Einrichtungen, Wirtschafts-         |                  |                      |                  |                      |                  |                      |
|             | förderung . . . . .                             | 412 840          | 179                  | 405 560          | 178                  | 439 057          | 178                  |
|             | darunter  |                  |                      |                  |                      |                  |                      |
| 70          | Abwasserbeseitigung . . . . .                   | 25 900           | 11                   | 19 529           | 9                    | 23 973           | 9                    |
| 72          | Abfallbeseitigung . . . . .                     | 114 230          | 50                   | 108 668          | 48                   | 108 190          | 48                   |
| 8           | Wirtschaftliche Unternehmen, allgemeines        |                  |                      |                  |                      |                  |                      |
|             | Grund- und Sondervermögen . . . . .             | 185 280          | 81                   | 203 651          | 89                   | 179 363          | 89                   |
| 9           | Allgemeine Finanzwirtschaft . . . . .           | 656 072          | 285                  | 757 281          | 332                  | 480 866          | 332                  |
|             | <b>Insgesamt . . . . .</b>                      | <b>4 904 344</b> | <b>2 132</b>         | <b>5 130 807</b> | <b>2 252</b>         | <b>5 118 506</b> | <b>2 252</b>         |

<sup>\*)</sup> Gesamtausgaben einschließlich besondere Finanzierungsvorgänge – 1) Einwohner am 30.6. des Jahres



## 8. Einnahmen <sup>\*)</sup> der Gemeinden und Gemeindeverbände 2007 bis 2009 nach ausgewählten Aufgabenbereichen

| Gl.-<br>Nr. | Aufgabenbereich                                 | 2007             |                      | 2008             |                      | 2009             |                      |
|-------------|---|------------------|----------------------|------------------|----------------------|------------------|----------------------|
|             |   | 1000 EUR         | EUR/EW <sup>1)</sup> | 1000 EUR         | EUR/EW <sup>1)</sup> | 1000 EUR         | EUR/EW <sup>1)</sup> |
| 0           | Allgemeine Verwaltung . . . . .                 | 37 582           | 16                   | 44 246           | 19                   | 54 745           | 24                   |
|             | darunter  |                  |                      |                  |                      |                  |                      |
| 02          | Hauptverwaltung . . . . .                       | 14 136           | 6                    | 18 448           | 8                    | 19 979           | 9                    |
| 03          | Finanzverwaltung . . . . .                      | 11 009           | 5                    | 13 189           | 6                    | 14 048           | 6                    |
| 1           | Öffentliche Sicherheit und Ordnung . . . . .    | 80 442           | 35                   | 91 692           | 40                   | 96 280           | 42                   |
| 2           | Schulen . . . . .                               | 172 296          | 75                   | 159 416          | 70                   | 176 691          | 78                   |
|             | darunter  |                  |                      |                  |                      |                  |                      |
| 20          | Schulverwaltung . . . . .                       | 12 897           | 6                    | 14 649           | 6                    | 17 087           | 8                    |
| 211         | Grundschulen . . . . .                          | 45 474           | 20                   | 45 784           | 20                   | 58 982           | 26                   |
| 225         | Regelschulen und Schulverbund                   |                  |                      |                  |                      |                  |                      |
|             | Grund-/Regelschulen . . . . .                   | 30 227           | 13                   | 24 320           | 11                   | 28 366           | 12                   |
| 23          | Gymnasien, Kollegs                              |                  |                      |                  |                      |                  |                      |
|             | (ohne berufliche Gymnasien) . . . . .           | 23 702           | 10                   | 21 782           | 10                   | 20 977           | 9                    |
| 3           | Wissenschaft, Forschung, Kulturpflege,          |                  |                      |                  |                      |                  |                      |
|             | Naturschutz . . . . .                           | 90 667           | 39                   | 69 574           | 31                   | 54 491           | 24                   |
|             | darunter  |                  |                      |                  |                      |                  |                      |
| 32          | Museen, Sammlungen, Ausstellungen . . . . .     | 7 679            | 3                    | 5 539            | 2                    | 8 054            | 4                    |
| 33          | Theater und Musikpflege . . . . .               | 50 356           | 22                   | 33 876           | 15                   | 14 772           | 6                    |
| 4           | Soziale Sicherung . . . . .                     | 819 559          | 356                  | 816 761          | 359                  | 857 542          | 376                  |
|             | darunter  |                  |                      |                  |                      |                  |                      |
| 41          | Sozialhilfe nach dem SGB XII . . . . .          | 361 066          | 157                  | 367 833          | 161                  | 381 993          | 168                  |
| 45          | Jugendhilfe nach dem SGB VIII . . . . .         | 20 863           | 9                    | 21 076           | 9                    | 22 753           | 10                   |
| 46          | Einrichtungen der Jugendhilfe . . . . .         | 149 600          | 65                   | 151 416          | 66                   | 176 439          | 77                   |
| 5           | Gesundheit, Sport, Erholung . . . . .           | 46 113           | 20                   | 54 129           | 24                   | 55 964           | 25                   |
|             | darunter  |                  |                      |                  |                      |                  |                      |
| 56          | eigene Sportstätten . . . . .                   | 12 749           | 6                    | 21 115           | 9                    | 20 936           | 9                    |
| 57          | Badeanstalten . . . . .                         | 9 183            | 4                    | 7 467            | 3                    | 8 739            | 4                    |
| 58          | Park- und Gartenanlagen . . . . .               | 4 326            | 2                    | 8 630            | 4                    | 9 716            | 4                    |
| 6           | Bau- und Wohnungswesen, Verkehr . . . . .       | 260 773          | 113                  | 245 650          | 108                  | 243 468          | 107                  |
|             | darunter  |                  |                      |                  |                      |                  |                      |
| 60          | Bauverwaltung . . . . .                         | 5 315            | 2                    | 3 890            | 2                    | 3 459            | 2                    |
| 61          | Städteplanung, Vermessung, Bauordnung . . . . . | 122 391          | 53                   | 117 760          | 52                   | 114 715          | 50                   |
| 63          | Gemeindestraßen . . . . .                       | 91 168           | 40                   | 79 474           | 35                   | 89 509           | 39                   |
| 65          | Kreisstraßen . . . . .                          | 6 252            | 3                    | 9 276            | 4                    | 7 151            | 3                    |
| 670         | Straßenbeleuchtung . . . . .                    | 3 396            | 1                    | 3 126            | 1                    | 2 923            | 1                    |
| 675         | Straßenreinigung . . . . .                      | 2 793            | 1                    | 2 809            | 1                    | 2 777            | 1                    |
| 7           | Öffentliche Einrichtungen, Wirtschafts-         |                  |                      |                  |                      |                  |                      |
|             | förderung . . . . .                             | 235 295          | 102                  | 224 219          | 98                   | 224 044          | 98                   |
|             | darunter  |                  |                      |                  |                      |                  |                      |
| 70          | Abwasserbeseitigung . . . . .                   | 21 265           | 9                    | 17 486           | 8                    | 15 363           | 7                    |
| 72          | Abfallbeseitigung . . . . .                     | 106 226          | 46                   | 110 991          | 49                   | 107 582          | 47                   |
| 8           | Wirtschaftliche Unternehmen, allgemeines        |                  |                      |                  |                      |                  |                      |
|             | Grund- und Sondervermögen . . . . .             | 278 210          | 121                  | 299 059          | 131                  | 273 942          | 120                  |
| 9           | Allgemeine Finanzwirtschaft . . . . .           | 2 896 828        | 1 259                | 3 123 597        | 1 371                | 3 030 420        | 1 330                |
|             | <b>Insgesamt . . . . .</b>                      | <b>4 917 766</b> | <b>2 138</b>         | <b>5 128 343</b> | <b>2 251</b>         | <b>5 067 587</b> | <b>2 224</b>         |

XVI

<sup>\*)</sup> Gesamteinnahmen einschließlich besondere Finanzierungsvorgänge – 1) Einwohner am 30.6. des Jahres

## 9. Ausgaben der Gemeinden und Gemeinde

| Lfd.<br>Nr. | Jahr<br>—<br>Kreisfreie Stadt<br>Landkreis <sup>1)</sup> | Brutto-<br>ausgaben<br>(einschließlich<br>besondere<br>Finanzierungs-<br>vorgänge) <sup>2)</sup> | Bruttoausgaben der laufenden Rechnung |                       |                               |                   |   |
|-------------|--|--|---------------------------------------|-----------------------|-------------------------------|-------------------|---|
|             |  |  | zusammen <sup>2)</sup>                | davon                 |                               |                   |   |
|             |  |  |                                       | Personal-<br>ausgaben | laufender<br>Sach-<br>aufwand | Zins-<br>ausgaben | laufende<br>Zuweisungen<br>und<br>Zuschüsse,<br>Schulden-<br>diensthilfen |
|             |  |  |                                       |                       |                               |                   |   |
| 1000 EUR    |  |  |                                       |                       |                               |                   |   |
| 1           | 1996 . . . . .   | 5 304 692  | 3 577 805                             | 1 374 694             | 873 840                       | 180 740           | 1 148 532   |
| 2           | 1997 . . . . .   | 5 093 576  | 3 418 858                             | 1 256 973             | 836 492                       | 179 250           | 1 146 144   |
| 3           | 1998 . . . . .   | 5 050 696  | 3 396 297                             | 1 258 795             | 806 208                       | 184 950           | 1 146 344   |
| 4           | 1999 . . . . .   | 5 009 501  | 3 423 302                             | 1 265 842             | 803 185                       | 168 704           | 1 185 570   |
| 5           | 2000 . . . . .   | 4 871 888  | 3 384 419                             | 1 236 159             | 773 275                       | 175 214           | 1 199 770   |
| 6           | 2001 . . . . .   | 4 852 704  | 3 412 616                             | 1 218 694             | 768 243                       | 172 743           | 1 252 936   |
| 7           | 2002 . . . . .   | 4 829 806  | 3 399 007                             | 1 215 973             | 769 086                       | 165 673           | 1 248 275   |
| 8           | 2003 . . . . .   | 4 964 770  | 3 491 186                             | 1 184 225             | 770 468                       | 152 471           | 1 384 022   |
| 9           | 2004 . . . . .   | 4 891 395  | 3 623 135                             | 1 159 174             | 759 592                       | 146 124           | 1 558 245   |
| 10          | 2005 . . . . .   | 5 014 643  | 3 817 225                             | 1 119 333             | 743 897                       | 138 404           | 1 815 591   |
| 11          | 2006 . . . . .   | 5 256 273  | 3 976 092                             | 1 115 478             | 772 784                       | 129 112           | 1 958 718   |
| 12          | 2007 . . . . .   | 5 392 491  | 4 101 928                             | 1 110 707             | 783 191                       | 126 769           | 2 081 261   |
| 13          | 2008 . . . . .   | 5 653 347  | 4 248 391                             | 1 185 819             | 806 042                       | 121 607           | 2 134 923   |
| 14          | 2009 . . . . .   | 5 691 269  | 4 424 422                             | 1 258 755             | 847 148                       | 111 072           | 2 207 446   |
| 15          | Stadt Erfurt . . . . .                                   | 556 696  | 463 414                               | 138 941               | 103 823                       | 8 331             | 212 320   |
| 16          | Stadt Gera . . . . .                                     | 209 163  | 183 927                               | 52 833                | 33 431                        | 3 789             | 93 874  |
| 17          | Stadt Jena . . . . .                                     | 219 931  | 197 094                               | 39 536                | 39 624                        | 3 085             | 114 850   |
| 18          | Stadt Suhl . . . . .                                     | 93 125   | 79 300                                | 25 214                | 14 067                        | 2 400             | 37 619  |
| 19          | Stadt Weimar . . . . .                                   | 146 861  | 128 423                               | 33 991                | 17 996                        | 3 765             | 72 671  |
| 20          | Stadt Eisenach . . . . .                                 | 95 187   | 77 374                                | 19 743                | 3 354                         | 1 806             | 52 470  |
| 21          | Eichsfeld . . . . .                                      | 309 241  | 228 251                               | 60 344                | 37 559                        | 5 661             | 124 687   |
| 22          | Nordhausen . . . . .                                     | 235 890  | 193 346                               | 50 090                | 42 431                        | 4 487             | 96 339  |
| 23          | Wartburgkreis . . . . .                                  | 303 154  | 224 906                               | 72 868                | 41 887                        | 3 766             | 106 385   |
| 24          | Unstrut-Hainich-Kreis . . . . .                          | 284 759  | 224 288                               | 60 182                | 35 424                        | 9 061             | 119 621   |
| 25          | Kyffhäuserkreis . . . . .                                | 200 542  | 169 822                               | 47 275                | 34 049                        | 5 161             | 83 338  |
| 26          | Schmalkalden-Meiningen . . . . .                         | 335 999  | 240 105                               | 66 334                | 55 579                        | 3 746             | 114 446   |
| 27          | Gotha . . . . .  | 345 228  | 268 580                               | 75 308                | 56 290                        | 6 648             | 130 334   |
| 28          | Sömmerda . . . . .                                       | 214 031  | 153 062                               | 48 962                | 33 843                        | 5 259             | 64 998  |
| 29          | Hildburghausen . . . . .                                 | 179 508  | 123 135                               | 39 415                | 30 242                        | 1 642             | 51 836  |
| 30          | Ilm-Kreis . . . . .                                      | 293 886  | 214 131                               | 63 625                | 37 779                        | 6 372             | 106 356   |
| 31          | Weimarer Land . . . . .                                  | 242 190  | 179 219                               | 51 299                | 39 508                        | 5 588             | 82 823  |
| 32          | Sonneberg . . . . .                                      | 152 736  | 110 025                               | 30 440                | 23 573                        | 3 186             | 52 827  |
| 33          | Saalfeld-Rudolstadt . . . . .                            | 318 445  | 239 103                               | 64 806                | 39 670                        | 6 017             | 128 610   |
| 34          | Saale-Holzland-Kreis . . . . .                           | 216 051  | 161 311                               | 44 193                | 27 425                        | 6 894             | 82 800  |
| 35          | Saale-Orla-Kreis . . . . .                               | 223 469  | 162 704                               | 47 271                | 28 653                        | 4 508             | 82 272  |
| 36          | Greiz . . . . .  | 271 141  | 205 643                               | 64 870                | 38 342                        | 5 393             | 97 039  |
| 37          | Altenburger Land . . . . .                               | 244 036  | 197 258                               | 61 215                | 32 599                        | 4 511             | 98 934  |
| 38          | Kreisfreie Städte<br>zusammen . . . . .                  | 1 320 963  | 1 129 531                             | 310 258               | 212 295                       | 23 175            | 583 804   |
| 39          | Landkreise zusammen . . . . .                            | 4 370 306  | 3 294 891                             | 948 497               | 634 853                       | 87 898            | 1 623 643   |

1) kreisangehörige Gemeinden, Verwaltungsgemeinschaften und Landratsämter – 2) ohne haushaltstechnische Verrechnungen

## verbände 2009 nach Ausgabearten und Kreisen

| Bruttoausgaben der Kapitalrechnung |                        |                                   |  | Ausgaben für besondere Finanzierungsvorgänge |                      |                              |  | Lfd.<br>Nr. |
|------------------------------------|------------------------|-----------------------------------|--|--|----------------------|------------------------------|--|-------------|
| zusammen <sup>2)</sup>             | darunter               |                                   |  | zusammen                                     | davon                |                              |  |             |
|                                    | Sach-<br>investitionen | darunter<br>für Bau-<br>maßnahmen | Zuweisungen<br>und Zu-<br>schüsse für<br>Investitionen |  | Schulden-<br>tilgung | Zuführung<br>an<br>Rücklagen | Deckung<br>von<br>Vorjahres-<br>fehlbeträgen |             |
|                                    |                        |                                   |  |  |                      |                              |  |             |
| 1000 EUR                           |                        |                                   |  |  |                      |                              |  |             |
| 1 310 363                          | 1 207 184              | 1 038 247                         | 84 525   | 416 524                                      | 260 920              | 123 505                      | 32 099                                       | 1           |
| 1 222 515                          | 1 117 475              | 975 619                           | 95 181   | 452 202                                      | 291 341              | 122 747                      | 38 114                                       | 2           |
| 1 211 951                          | 1 081 782              | 936 741                           | 118 605  | 442 448                                      | 290 657              | 117 045                      | 34 746                                       | 3           |
| 1 201 513                          | 1 079 108              | 942 381                           | 110 142  | 384 686                                      | 252 567              | 115 876                      | 16 242                                       | 4           |
| 1 079 221                          | 948 166                | 816 175                           | 124 152  | 408 248                                      | 264 448              | 117 615                      | 26 185                                       | 5           |
| 1 003 848                          | 895 955                | 765 664                           | 95 191   | 436 240                                      | 328 373              | 92 399                       | 15 468                                       | 6           |
| 1 020 931                          | 900 165                | 769 580                           | 98 754   | 409 869                                      | 277 839              | 102 400                      | 29 630                                       | 7           |
| 913 215                            | 791 834                | 693 996                           | 114 517  | 560 369                                      | 415 465              | 100 770                      | 44 135                                       | 8           |
| 847 194                            | 716 288                | 627 877                           | 104 654  | 421 066                                      | 267 549              | 126 871                      | 26 646                                       | 9           |
| 702 286                            | 610 065                | 516 824                           | 85 131   | 495 133                                      | 316 403              | 140 936                      | 37 794                                       | 10          |
| 798 262                            | 696 588                | 604 799                           | 94 688   | 481 919                                      | 305 137              | 154 033                      | 22 749                                       | 11          |
| 773 787                            | 679 247                | 602 186                           | 86 115   | 516 776                                      | 298 487              | 190 089                      | 28 201                                       | 12          |
| 781 919                            | 694 245                | 587 367                           | 81 210   | 623 038                                      | 379 124              | 212 404                      | 31 511                                       | 13          |
| <b>906 765</b>                     | <b>783 620</b>         | <b>692 035</b>                    | <b>97 612</b>  | <b>360 083</b>                               | <b>267 263</b>       | <b>76 436</b>                | <b>16 384</b>                                | <b>14</b>   |
| 66 407                             | 60 101                 | 52 920                            | 4 633  | 26 875                                       | 25 819               | 1 056                        | -  | 15          |
| 17 927                             | 9 484                  | 5 150                             | 8 423  | 7 309  | 6 927                | -                            | 383  | 16          |
| 16 310                             | 11 376                 | 8 745                             | 4 901  | 6 526  | 6 526                | -                            | -  | 17          |
| 8 930                              | 8 054                  | 7 349                             | 873  | 4 895  | 4 681                | 55                           | 160  | 18          |
| 14 341                             | 8 404                  | 6 971                             | 5 937  | 4 096  | 4 096                | -                            | -  | 19          |
| 12 436                             | 9 691                  | 8 591                             | 2 713  | 5 378  | 3 831                | -                            | 1 547  | 20          |
| 54 178                             | 47 501                 | 42 676                            | 3 860  | 26 811                                       | 23 088               | 3 721                        | 2  | 21          |
| 32 523                             | 30 763                 | 28 062                            | 1 695  | 10 021                                       | 9 162                | 661                          | 197  | 22          |
| 61 350                             | 57 397                 | 52 073                            | 3 714  | 16 898                                       | 10 928               | 5 970                        | -  | 23          |
| 38 222                             | 36 267                 | 32 148                            | 1 923  | 22 249                                       | 17 194               | 4 437                        | 618  | 24          |
| 18 269                             | 17 634                 | 14 966                            | 629  | 12 451                                       | 7 796                | 2 809                        | 1 846  | 25          |
| 81 068                             | 75 330                 | 67 946                            | 4 078  | 14 826                                       | 8 059                | 6 044                        | 723  | 26          |
| 59 952                             | 54 265                 | 47 647                            | 5 542  | 16 696                                       | 11 313               | 5 383                        | -  | 27          |
| 43 255                             | 32 901                 | 30 254                            | 10 327   | 17 715                                       | 14 105               | 3 486                        | 124  | 28          |
| 46 136                             | 30 156                 | 26 657                            | 1 551  | 10 236                                       | 7 417                | 2 535                        | 284  | 29          |
| 59 834                             | 52 399                 | 46 973                            | 5 543  | 19 920                                       | 13 189               | 6 609                        | 122  | 30          |
| 34 953                             | 33 460                 | 28 994                            | 1 439  | 28 019                                       | 13 630               | 4 909                        | 9 481  | 31          |
| 27 955                             | 21 863                 | 18 842                            | 6 072  | 14 757                                       | 9 320                | 5 436                        | -  | 32          |
| 55 649                             | 51 432                 | 45 252                            | 3 994  | 23 692                                       | 19 628               | 3 687                        | 378  | 33          |
| 35 442                             | 32 187                 | 28 691                            | 1 696  | 19 298                                       | 14 593               | 4 241                        | 464  | 34          |
| 39 379                             | 34 818                 | 30 848                            | 4 160  | 21 387                                       | 15 224               | 6 156                        | 6  | 35          |
| 47 458                             | 37 868                 | 32 951                            | 9 392  | 18 039                                       | 10 954               | 7 063                        | 22   | 36          |
| 34 790                             | 30 269                 | 27 330                            | 4 516  | 11 988                                       | 9 783                | 2 178                        | 27   | 37          |
| <b>136 352</b>                     | <b>107 110</b>         | <b>89 726</b>                     | <b>27 480</b>  | <b>55 080</b>                                | <b>51 880</b>        | <b>1 111</b>                 | <b>2 089</b>                                 | <b>38</b>   |
| <b>770 413</b>                     | <b>676 510</b>         | <b>602 309</b>                    | <b>70 132</b>  | <b>305 003</b>                               | <b>215 383</b>       | <b>75 325</b>                | <b>14 295</b>                                | <b>39</b>   |

XVI

## 10. Einnahmen der Gemeinden und Gemeinde

| Lfd.<br>Nr. | Jahr<br><br>Kreisfreie Stadt<br>Landkreis <sup>1)</sup> | Brutto-<br>einnahmen<br>(einschließlich<br>besondere<br>Finanzierungs-<br>vorgänge) <sup>2)</sup> | Bruttoeinnahmen der laufenden |   |   |  |
|-------------|---|---|-------------------------------|---|---|--|
|             |   |   | zusammen <sup>2)</sup>        | davon   |   |  |
|             |   |   |                               | Steuern<br>und steuer-<br>ähnliche<br>Einnahmen | Einnahmen<br>aus<br>Verwaltung<br>und Betrieb | Zins-<br>einnahmen,<br>Schulden-<br>diensthilfen |
|             |   |   |                               |   |   |  |
| 1000 EUR    |   |   |                               |   |   |  |
| 1           | 1996 .....  | 5 271 506   | 3 746 697                     | 459 787   | 631 104                                       | 26 440   |
| 2           | 1997 .....  | 5 085 004   | 3 629 643                     | 527 267   | 613 346                                       | 26 528   |
| 3           | 1998 .....  | 5 023 100   | 3 655 164                     | 622 838   | 576 346                                       | 26 435   |
| 4           | 1999 .....  | 4 974 423   | 3 703 976                     | 647 538   | 573 980                                       | 24 312   |
| 5           | 2000 .....  | 4 811 470   | 3 671 754                     | 638 281   | 557 430                                       | 34 283   |
| 6           | 2001 .....  | 4 797 114   | 3 638 911                     | 621 399   | 561 459                                       | 36 565   |
| 7           | 2002 .....  | 4 776 354   | 3 642 708                     | 646 009   | 563 963                                       | 31 302   |
| 8           | 2003 .....  | 4 912 490   | 3 675 691                     | 655 684   | 568 798                                       | 19 367   |
| 9           | 2004 .....  | 4 920 970   | 3 904 279                     | 718 871   | 558 772                                       | 22 970   |
| 10          | 2005 .....  | 5 038 800   | 4 145 466                     | 821 470   | 556 752                                       | 23 699   |
| 11          | 2006 .....  | 5 201 152   | 4 300 192                     | 895 405   | 574 183                                       | 28 731   |
| 12          | 2007 .....  | 5 405 914   | 4 572 640                     | 992 016   | 601 652                                       | 41 378   |
| 13          | 2008 .....  | 5 650 884   | 4 820 965                     | 1 162 522                                       | 595 070                                       | 51 390   |
| 14          | 2009 .....  | 5 640 350   | 4 821 136                     | 1 000 744                                       | 596 035                                       | 35 598   |
| 15          | Stadt Erfurt .....                                      | 535 477   | 464 662                       | 103 695   | 88 381  | 2 309  |
| 16          | Stadt Gera .....  | 210 226   | 189 230                       | 44 381  | 15 382  | 113  |
| 17          | Stadt Jena .....  | 226 069   | 215 802                       | 71 297  | 23 971  | 2 096  |
| 18          | Stadt Suhl .....  | 95 525  | 82 796                        | 22 355  | 12 098  | 150  |
| 19          | Stadt Weimar .....                                      | 144 205   | 132 940                       | 30 814  | 22 766  | 386  |
| 20          | Stadt Eisenach .....                                    | 92 810  | 78 133                        | 21 913  | 5 494   | 37   |
| 21          | Eichsfeld .....   | 303 644   | 256 530                       | 39 342  | 26 749  | 2 704  |
| 22          | Nordhausen .....  | 232 177   | 203 422                       | 35 834  | 27 367  | 166  |
| 23          | Wartburgkreis .....                                     | 309 284   | 256 605                       | 54 522  | 27 050  | 2 814  |
| 24          | Unstrut-Hainich-Kreis .....                             | 282 953   | 240 120                       | 38 869  | 24 826  | 806  |
| 25          | Kyffhäuserkreis .....                                   | 200 106   | 181 898                       | 27 361  | 22 931  | 678  |
| 26          | Schmalkalden-Meiningen .....                            | 338 286   | 271 602                       | 49 282  | 36 658  | 4 989  |
| 27          | Gotha .....   | 342 315   | 296 501                       | 63 133  | 35 041  | 2 712  |
| 28          | Sömmerda .....  | 212 062   | 168 002                       | 30 255  | 26 316  | 1 110  |
| 29          | Hildburghausen .....                                    | 179 917   | 141 733                       | 26 131  | 22 661  | 1 463  |
| 30          | Ilm-Kreis .....   | 288 063   | 240 148                       | 53 662  | 22 970  | 2 510  |
| 31          | Weimarer Land .....                                     | 236 996   | 200 240                       | 37 146  | 33 396  | 2 005  |
| 32          | Sonneberg .....   | 150 976   | 129 207                       | 32 237  | 13 577  | 897  |
| 33          | Saalfeld-Rudolstadt .....                               | 313 484   | 264 534                       | 64 625  | 26 949  | 2 186  |
| 34          | Saale-Holzland-Kreis .....                              | 211 944   | 179 244                       | 36 982  | 16 793  | 1 227  |
| 35          | Saale-Orla-Kreis .....                                  | 221 018   | 185 643                       | 41 412  | 17 400  | 1 837  |
| 36          | Greiz .....   | 269 215   | 229 183                       | 40 676  | 22 873  | 1 218  |
| 37          | Altenburger Land .....                                  | 243 597   | 212 963                       | 34 819  | 24 386  | 1 186  |
| 38          | Kreisfreie Städte zusammen .....                        | 1 304 313   | 1 163 562                     | 294 455   | 168 092                                       | 5 090  |
| 39          | Landkreise zusammen .....                               | 4 336 036   | 3 657 573                     | 706 288   | 427 943                                       | 30 508   |

XVI

1) kreisangehörige Gemeinden, Verwaltungsgemeinschaften und Landratsämter – 2) ohne haushaltstechnische Verrechnungen

## verbände 2009 nach Einnahmearten und Kreisen

| Rechnung                                    |                                       | Bruttoeinnahmen der Kapitalrechnung |                                |  | Einnahmen aus besonderen Finanzierungsvorgängen |                       |                               | Lfd.<br>Nr. |
|---|---------------------------------------|-------------------------------------|--------------------------------|--|---|-----------------------|-------------------------------|-------------|
| laufende<br>Zuweisungen<br>und<br>Zuschüsse | darunter<br>Schlüssel-<br>zuweisungen | zusammen <sup>2)</sup>              | darunter                       |  | zusammen  | davon                 |                               |             |
|   |                                       |                                     | Veräußerung<br>von<br>Vermögen | Zuweisungen<br>und Zu-<br>schüsse für<br>Investitionen |   | Schulden-<br>aufnahme | Entnahmen<br>aus<br>Rücklagen |             |
|   |                                       |                                     |                                |  |   |                       |                               |             |
| 1000 EUR                                    |                                       |                                     |                                |  |   |                       |                               |             |
| 2 629 366                                   | 1 225 932                             | 975 613                             | 276 564                        | 685 008  | 549 195   | 381 710               | 167 485                       | 1           |
| 2 462 501                                   | 1 202 175                             | 972 145                             | 235 113                        | 721 741  | 483 216   | 364 408               | 118 808                       | 2           |
| 2 429 544                                   | 1 184 278                             | 917 705                             | 197 554                        | 712 515  | 450 231   | 345 943               | 104 288                       | 3           |
| 2 458 145                                   | 1 184 713                             | 916 986                             | 167 756                        | 744 139  | 353 461   | 254 690               | 98 771                        | 4           |
| 2 441 761                                   | 1 184 944                             | 809 200                             | 146 219                        | 658 512  | 330 515   | 224 889               | 105 627                       | 5           |
| 2 419 488                                   | 1 130 458                             | 773 736                             | 113 417                        | 651 543  | 384 467   | 283 458               | 101 009                       | 6           |
| 2 401 434                                   | 1 136 832                             | 763 461                             | 139 755                        | 620 037  | 370 185   | 266 851               | 103 334                       | 7           |
| 2 431 841                                   | 1 137 473                             | 720 149                             | 117 048                        | 599 147  | 516 650   | 411 236               | 105 414                       | 8           |
| 2 603 666                                   | 1 099 866                             | 730 835                             | 73 290                         | 652 634  | 285 856   | 218 371               | 67 486                        | 9           |
| 2 743 545                                   | 1 067 094                             | 590 077                             | 79 952                         | 506 405  | 303 256   | 234 492               | 68 764                        | 10          |
| 2 801 874                                   | 1 033 760                             | 632 314                             | 95 967                         | 531 715  | 268 646   | 184 781               | 83 864                        | 11          |
| 2 937 594                                   | 1 063 746                             | 570 009                             | 69 580                         | 498 103  | 263 266   | 183 947               | 79 319                        | 12          |
| 3 011 983                                   | 1 083 674                             | 485 420                             | 103 123                        | 377 687  | 344 498   | 237 667               | 106 831                       | 13          |
| 3 188 759                                   | 1 221 781                             | 513 091                             | 71 720                         | 426 998  | 306 123   | 138 097               | 168 026                       | 14          |
| 270 278                                     | 112 891                               | 43 796                              | 17 091                         | 26 698   | 27 020  | 14 747                | 12 273                        | 15          |
| 129 353                                     | 58 015                                | 14 403                              | 1 461                          | 12 942   | 6 593   | 6 374                 | 220                           | 16          |
| 118 438                                     | 45 723                                | 7 966                               | 352                            | 6 949  | 2 300   | -                     | 2 300                         | 17          |
| 48 193                                      | 18 590                                | 11 081                              | 690                            | 9 922  | 1 648   | 1 442                 | 206                           | 18          |
| 78 974                                      | 34 807                                | 9 973                               | 2 292                          | 6 966  | 1 292   | -                     | 1 292                         | 19          |
| 50 689                                      | 19 018                                | 10 312                              | 2 073                          | 8 226  | 4 366   | 4 366                 | -                             | 20          |
| 187 734                                     | 60 717                                | 24 440                              | 2 124                          | 21 986   | 22 675  | 7 515                 | 15 160                        | 21          |
| 140 056                                     | 54 990                                | 20 673                              | 1 572                          | 16 661   | 8 081   | 5 898                 | 2 183                         | 22          |
| 172 219                                     | 67 901                                | 28 064                              | 3 164                          | 24 737   | 24 614  | 5 279                 | 19 336                        | 23          |
| 175 618                                     | 65 761                                | 28 298                              | 4 923                          | 23 194   | 14 535  | 7 453                 | 7 082                         | 24          |
| 130 928                                     | 50 131                                | 11 504                              | 1 125                          | 10 315   | 6 704   | 1 832                 | 4 872                         | 25          |
| 180 673                                     | 71 976                                | 43 192                              | 3 148                          | 39 198   | 23 492  | 9 256                 | 14 236                        | 26          |
| 195 615                                     | 75 046                                | 24 461                              | 3 748                          | 20 710   | 21 354  | 3 762                 | 17 592                        | 27          |
| 110 322                                     | 38 192                                | 25 131                              | 2 015                          | 23 114   | 18 929  | 10 682                | 8 248                         | 28          |
| 91 478                                      | 37 839                                | 30 929                              | 1 743                          | 29 184   | 7 256   | 3 839                 | 3 417                         | 29          |
| 161 006                                     | 59 965                                | 32 940                              | 4 888                          | 25 568   | 14 975  | 7 464                 | 7 511                         | 30          |
| 127 693                                     | 47 962                                | 22 596                              | 2 215                          | 20 377   | 14 160  | 3 547                 | 10 614                        | 31          |
| 82 496                                      | 32 228                                | 12 281                              | 1 149                          | 11 108   | 9 488   | 6 888                 | 2 600                         | 32          |
| 170 774                                     | 55 878                                | 25 096                              | 3 063                          | 21 963   | 23 854  | 15 818                | 8 036                         | 33          |
| 124 241                                     | 43 848                                | 19 893                              | 3 842                          | 15 988   | 12 808  | 5 365                 | 7 442                         | 34          |
| 124 994                                     | 44 654                                | 19 149                              | 3 227                          | 14 918   | 16 226  | 7 510                 | 8 716                         | 35          |
| 164 416                                     | 63 547                                | 27 069                              | 3 262                          | 19 393   | 12 963  | 5 779                 | 7 184                         | 36          |
| 152 571                                     | 62 103                                | 19 846                              | 2 553                          | 16 883   | 10 788  | 3 281                 | 7 506                         | 37          |
| 695 925                                     | 289 044                               | 97 531                              | 23 958                         | 71 702   | 43 220  | 26 928                | 16 292                        | 38          |
| 2 492 834                                   | 932 737                               | 415 560                             | 47 762                         | 355 296  | 262 903   | 111 169               | 151 734                       | 39          |

## 11. Kassenmäßige Ausgaben der Gemeinden und Gemeindeverbände 2010 nach Gebietskörperschaftsgruppen und Ausgabearten

| Ausgabeart | Insgesamt | Davon             |                            |                             |                |
|------------|-----------|-------------------|----------------------------|-----------------------------|----------------|
|            |           | kreisfreie Städte | kreis-angehörige Gemeinden | Verwaltungs-gemein-schaften | Landrats-ämter |
|            | 1000 EUR  |                   |                            |                             |                |

### laufende Rechnung

|  |                  |                  |                  |               |                  |
|--|------------------|------------------|------------------|---------------|------------------|
| Personalausgaben . . . . .   | 1 282 801        | 316 715          | 500 831          | 67 779        | 397 476          |
| Laufender Sachaufwand . . . . .  | 817 638          | 210 923          | 323 956          | 13 408        | 269 351          |
| sächliche Verwaltungsaufgaben . . . . .                                  | 782 738          | 197 295          | 318 862          | 13 338        | 253 243          |
| Erstattungen an andere Bereiche . . . . .                                | 34 900           | 13 628           | 5 094            | 70            | 16 108           |
| Zinsausgaben . . . . .   | 100 297          | 20 357           | 55 699           | 365           | 23 876           |
| an öffentlichen Bereich . . . . .  | 103              | -                | 103              | -             | -                |
| an andere Bereiche . . . . .   | 100 193          | 20 357           | 55 595           | 365           | 23 876           |
| Laufende Zuweisungen und Zuschüsse,<br>Schuldendiensthilfen . . . . .    | 2 264 516        | 607 493          | 765 366          | 11 712        | 879 945          |
| an öffentlichen Bereich . . . . .  | 654 019          | 22 380           | 562 382          | 3 319         | 65 938           |
| allgemeine Zuweisungen und Umlagen . . . . .                             | 489 008          | 3                | 487 070          | 55            | 1 880            |
| an Land . . . . .  | 2 903            | -                | 2 903            | -             | -                |
| an Gemeinden und GV . . . . .  | 486 095          | 3                | 484 157          | 55            | 1 880            |
| an Zweckverbände und sonstigen<br>öffentlichen Bereich . . . . .         | 10               | -                | 10               | -             | -                |
| Zuweisungen für laufende Zwecke<br>und Schuldendiensthilfen . . . . .    | 165 011          | 22 377           | 75 311           | 3 264         | 64 058           |
| an andere Bereiche . . . . .   | 1 610 497        | 585 112          | 202 985          | 8 393         | 814 008          |
| laufende Zuschüsse an Unternehmen . . . . .                              | 201 799          | 119 147          | 33 541           | 25            | 49 086           |
| laufende Zuschüsse an übrige Bereiche . . . . .                          | 310 305          | 114 209          | 156 906          | 3 649         | 35 540           |
| soziale Leistungen . . . . .   | 1 097 524        | 351 756          | 11 667           | 4 719         | 729 382          |
| Schuldendiensthilfen . . . . .   | 870              | -                | 870              | -             | -                |
| <b>Bruttoausgaben der laufenden<br/>Rechnung <sup>1)</sup> . . . . .</b> | <b>4 465 251</b> | <b>1 155 487</b> | <b>1 645 851</b> | <b>93 265</b> | <b>1 570 648</b> |
| Abzüglich Zahlungen von Gemeinden<br>und GV . . . . .                    | 567 787          | 6 203            | 44 805           | 71 420        | 445 358          |
| <b>Gesamtausgaben der laufenden<br/>Rechnung . . . . .</b>               | <b>3 897 464</b> | <b>1 149 284</b> | <b>1 601 047</b> | <b>21 845</b> | <b>1 125 289</b> |

XVI

1) ohne haushaltstechnische Verrechnungen

# Noch: 11. Kassenmäßige Ausgaben der Gemeinden und Gemeindeverbände 2010 nach Gebietskörperschaftsgruppen und Ausgabearten

| Ausgabearbeit | Insgesamt | Davon             |                            |                             |                |
|---------------|-----------|-------------------|----------------------------|-----------------------------|----------------|
|               |           | kreisfreie Städte | kreis-angehörige Gemeinden | Verwaltungs-gemein-schaften | Landrats-ämter |
|               | 1000 EUR  |                   |                            |                             |                |

## Kapitalrechnung

|  |                  |                  |                  |               |                  |
|--|------------------|------------------|------------------|---------------|------------------|
| Sachinvestitionen .....  | 740 490          | 101 963          | 475 176          | 3 376         | 159 975          |
| Baumaßnahmen .....   | 653 719          | 84 632           | 429 490          | 2 246         | 137 350          |
| darunter   |                  |                  |                  |               |                  |
| für Schulen .....  | 119 248          | 12 603           | 11 626           | -             | 95 019           |
| für Städteplanung .....  | 82 200           | 19 041           | 63 059           | 98            | 3                |
| für Straßen .....  | 161 151          | 24 964           | 117 737          | 486           | 17 964           |
| für Abwasserbeseitigung .....  | 7 524            | -                | 6 495            | 1 029         | -                |
| Erwerb von unbeweglichen und<br>beweglichen Sachen .....               | 86 771           | 17 331           | 45 685           | 1 130         | 22 625           |
| Zuweisungen und Zuschüsse  |                  |                  |                  |               |                  |
| für Investitionen .....  | 100 097          | 31 856           | 61 334           | 373           | 6 534            |
| an öffentlichen Bereich .....  | 24 348           | 749              | 19 782           | 276           | 3 541            |
| an andere Bereiche .....   | 75 749           | 31 107           | 41 552           | 97            | 2 993            |
| Darlehen .....   | 2 214            | -                | 2 155            | -             | 59               |
| Erwerb von Beteiligungen .....   | 5 379            | 1 773            | 3 173            | 4             | 430              |
| Tilgungsausgaben an öffentlichen Bereich .....                         | 170              | -                | 170              | -             | -                |
| <b>Bruttoausgaben der Kapitalrechnung <sup>1)</sup> ...</b>            | <b>848 350</b>   | <b>135 592</b>   | <b>542 007</b>   | <b>3 753</b>  | <b>166 998</b>   |
| Abzüglich Zahlungen von Gemeinden<br>und GV. ....                      | 17 490           | -                | 7 919            | 437           | 9 134            |
| <b>Gesamtausgaben der Kapitalrechnung ...</b>                          | <b>830 859</b>   | <b>135 592</b>   | <b>534 088</b>   | <b>3 316</b>  | <b>157 863</b>   |
| <b>Gesamtausgaben (ohne besondere<br/>Finanzierungsvorgänge) .....</b> | <b>4 728 323</b> | <b>1 284 876</b> | <b>2 135 135</b> | <b>25 161</b> | <b>1 283 152</b> |

## besondere Finanzierungsvorgänge

|   |                |               |                |              |               |
|---|----------------|---------------|----------------|--------------|---------------|
| Schuldentilgung .....   | 262 876        | 63 567        | 150 408        | 752          | 48 149        |
| der Kreditmarktmittel .....                                   | 262 868        | 63 567        | 150 400        | 752          | 48 149        |
| der inneren Darlehen .....                                    | 8              | -             | 8              | -            | -             |
| Zuführung an Rücklagen .....                                  | 39 840         | 880           | 30 063         | 1 000        | 7 897         |
| Deckung von Vorjahresfehlbeträgen .....                       | 2 413          | -             | 1 480          | 21           | 912           |
| <b>Ausgaben für besondere<br/>Finanzierungsvorgänge .....</b> | <b>305 129</b> | <b>64 447</b> | <b>181 951</b> | <b>1 773</b> | <b>56 958</b> |

XVI

1) ohne haushaltstechnische Verrechnungen

## 12. Kassenmäßige Einnahmen der Gemeinden und Gemeindeverbände 2010 nach Gebietskörperschaftsgruppen und Einnahmearten

| Einnahmeart | Insgesamt | Davon             |                            |                             |                |
|-------------|-----------|-------------------|----------------------------|-----------------------------|----------------|
|             |           | kreisfreie Städte | kreis-angehörige Gemeinden | Verwaltungs-gemein-schaften | Landrats-ämter |
|             | 1000 EUR  |                   |                            |                             |                |

### laufende Rechnung

|   |                  |                  |                  |               |                  |
|---|------------------|------------------|------------------|---------------|------------------|
| Steuern und steuerähnliche Einnahmen . . . . .                            | 1 031 354        | 325 559          | 705 795          | -             | -                |
| Grundsteuer . . . . .   | 184 097          | 52 988           | 131 109          | -             | -                |
| Gewerbesteuer (netto) . . . . .   | 428 170          | 141 211          | 286 959          | -             | -                |
| Gemeindeanteil an der Einkommensteuer . . . . .                           | 330 651          | 97 919           | 232 733          | -             | -                |
| Gemeindeanteil an der Umsatzsteuer . . . . .                              | 76 724           | 28 868           | 47 856           | -             | -                |
| sonstige Steuern und steuerähnliche<br>Einnahmen . . . . .                | 11 712           | 4 574            | 7 139            | -             | -                |
| Einnahmen aus Verwaltung und Betrieb . . . . .                            | 609 524          | 177 043          | 292 612          | 4 934         | 134 934          |
| Gebühren, sonstige Entgelte . . . . .                                     | 309 056          | 104 209          | 91 764           | 4 220         | 108 863          |
| übrige Verwaltungs- und Betriebs-<br>einnahmen . . . . .                  | 181 851          | 36 112           | 122 939          | 714           | 22 086           |
| Gewinnanteile, Konzessionsabgaben . . . . .                               | 118 616          | 36 721           | 77 910           | -             | 3 985            |
| Zinseinnahmen und Schuldendiensthilfen . . . . .                          | 20 558           | 3 425            | 10 950           | 173           | 6 010            |
| vom öffentlichen Bereich . . . . .  | 1 591            | 390              | 670              | 12            | 518              |
| von anderen Bereichen . . . . .   | 18 967           | 3 035            | 10 280           | 161           | 5 492            |
| Laufende Zuweisungen und Zuschüsse . . . . .                              | 3 117 288        | 676 553          | 826 621          | 92 793        | 1 521 321        |
| vom öffentlichen Bereich . . . . .  | 3 032 722        | 653 546          | 822 046          | 92 751        | 1 464 379        |
| vom Bund, aus dem LAF und<br>dem ERP-Sondervermögen . . . . .             | 39 931           | 1 314            | 3 517            | 31            | 35 069           |
| allgemeine Finanzzuweisungen<br>vom Land . . . . .                        | 1 534 166        | 388 477          | 626 232          | 8 196         | 511 261          |
| darunter Schlüsselzuweisungen . . . . .                                   | 1 074 147        | 254 405          | 551 205          | -             | 268 537          |
| übrige vom Land . . . . .   | 823 853          | 240 632          | 134 541          | 11 693        | 436 987          |
| allgemeine Finanzzuweisungen<br>von Gemeinden und GV . . . . .            | 485 196          | -                | 7 779            | 64 985        | 412 432          |
| übrige von Gemeinden und GV . . . . .                                     | 82 579           | 6 203            | 37 015           | 6 435         | 32 926           |
| von Zweckverbänden . . . . .  | 2 526            | 79               | 481              | 318           | 1 648            |
| vom sonstigen öffentlichen Bereich . . . . .                              | 64 472           | 16 840           | 12 482           | 1 094         | 34 057           |
| von anderen Bereichen . . . . .   | 84 565           | 23 007           | 4 575            | 41            | 56 942           |
| <b>Bruttoeinnahmen der laufenden<br/>Rechnung <sup>1)</sup> . . . . .</b> | <b>4 778 723</b> | <b>1 182 579</b> | <b>1 835 978</b> | <b>97 900</b> | <b>1 662 266</b> |
| Abzüglich Zahlungen von Gemeinden<br>und GV . . . . .                     | 567 787          | 6 203            | 44 805           | 71 420        | 445 358          |
| <b>Gesamteinnahmen der laufenden<br/>Rechnung . . . . .</b>               | <b>4 210 936</b> | <b>1 176 376</b> | <b>1 791 174</b> | <b>26 479</b> | <b>1 216 907</b> |

XVI

1) ohne haushaltstechnische Verrechnungen



## Noch: 12. Kassenmäßige Einnahmen der Gemeinden und Gemeindeverbände 2010 nach Gebietskörperschaftsgruppen und Einnahmearten

| Einnahmeart | Insgesamt | Davon             |                            |                             |                |
|-------------|-----------|-------------------|----------------------------|-----------------------------|----------------|
|             |           | kreisfreie Städte | kreis-angehörige Gemeinden | Verwaltungs-gemein-schaften | Landrats-ämter |
|             | 1000 EUR  |                   |                            |                             |                |

### Kapitalrechnung

|   |                  |                  |                  |               |                  |
|---|------------------|------------------|------------------|---------------|------------------|
| Veräußerung von Vermögen .....                              | 67 948           | 25 564           | 39 683           | 219           | 2 483            |
| Zuweisungen und Zuschüsse                                   |                  |                  |                  |               |                  |
| für Investitionen .....                                     | 431 268          | 76 532           | 266 001          | 1 732         | 87 004           |
| vom öffentlichen Bereich .....                              | 395 589          | 70 909           | 237 204          | 1 289         | 86 187           |
| vom Bund, aus dem LAF und                                   |                  |                  |                  |               |                  |
| dem ERP-Sondervermögen .....                                | 4 287            | 43               | 4 244            | -             | -                |
| vom Land .....  | 379 979          | 70 772           | 225 134          | 862           | 83 212           |
| von Gemeinden und GV .....                                  | 10 627           | -                | 7 262            | 427           | 2 938            |
| von Zweckverbänden .....                                    | 388              | 92               | 267              | -             | 28               |
| vom sonstigen öffentlichen Bereich .....                    | 308              | 1                | 298              | -             | 9                |
| von anderen Bereichen .....                                 | 35 679           | 5 623            | 28 796           | 443           | 817              |
| Beiträge und ähnliche Entgelte .....                        | 27 875           | 3 535            | 23 899           | 441           | -                |
| sonstige Zuschüsse .....                                    | 7 804            | 2 088            | 4 897            | 2             | 817              |
| Darlehensrückflüsse .....                                   | 2 686            | 294              | 2 144            | 10            | 238              |
| Schuldenaufnahme vom öffentlichen                           |                  |                  |                  |               |                  |
| Bereich .....   | 17 330           | 1 119            | 10 102           | -             | 6 110            |
| <b>Bruttoeinnahmen der Kapitalrechnung <sup>1)</sup> ..</b> | <b>519 233</b>   | <b>103 509</b>   | <b>317 930</b>   | <b>1 961</b>  | <b>95 834</b>    |
| Abzüglich Zahlungen von Gemeinden                           |                  |                  |                  |               |                  |
| und GV .....  | 17 490           | -                | 7 919            | 437           | 9 134            |
| <b>Gesamteinnahmen der Kapitalrechnung ..</b>               | <b>501 743</b>   | <b>103 509</b>   | <b>310 011</b>   | <b>1 524</b>  | <b>86 699</b>    |
| <b>Gesamteinnahmen (ohne besondere</b>                      |                  |                  |                  |               |                  |
| Finanzierungsvorgänge) .....                                | <b>4 712 679</b> | <b>1 279 884</b> | <b>2 101 184</b> | <b>28 004</b> | <b>1 303 606</b> |

### besondere Finanzierungsvorgänge

|                                 |                |               |                |              |               |
|---------------------------------|----------------|---------------|----------------|--------------|---------------|
| Schuldenaufnahme .....          | 174 878        | 34 993        | 110 818        | 614          | 28 453        |
| der Kreditmarktmittel .....     | 174 833        | 34 993        | 110 773        | 614          | 28 453        |
| der inneren Darlehen .....      | 45             | -             | 45             | -            | -             |
| Entnahmen aus Rücklagen .....   | 87 961         | 7 823         | 63 991         | 1 395        | 14 752        |
| <b>Einnahmen aus besonderen</b> |                |               |                |              |               |
| Finanzierungsvorgängen .....    | <b>262 839</b> | <b>42 816</b> | <b>174 809</b> | <b>2 008</b> | <b>43 206</b> |

<sup>1)</sup> ohne haushaltstechnische Verrechnungen

### 13. Kassenmäßige Ausgaben der Gemeinden und

| Lfd.<br>Nr. | Kreisfreie Stadt<br>Landkreis <sup>1)</sup><br>Land | Brutto-<br>ausgaben<br>(einschließlich<br>besondere<br>Finanzierungs-<br>vorgänge) <sup>2)</sup> | Bruttoausgaben der laufenden Rechnung |                       |                               |                   |   |
|-------------|---|--|---------------------------------------|-----------------------|-------------------------------|-------------------|---|
|             |   |  | zusammen <sup>2)</sup>                | davon                 |                               |                   |   |
|             |   |  |                                       | Personal-<br>ausgaben | laufender<br>Sach-<br>aufwand | Zins-<br>ausgaben | laufende<br>Zuweisungen<br>und<br>Zuschüsse,<br>Schulden-<br>diensthilfen |
|             |   | 1000 EUR   |                                       |                       |                               |                   |   |
| 1           | Stadt Erfurt .....                                  | 553 994  | 467 873                               | 141 963               | 101 233                       | 7 511             | 217 166   |
| 2           | Stadt Gera .....                                    | 234 096  | 189 834                               | 54 426                | 32 175                        | 3 442             | 99 791  |
| 3           | Stadt Jena .....                                    | 230 229  | 206 885                               | 41 370                | 42 493                        | 1 157             | 121 864   |
| 4           | Stadt Suhl .....                                    | 91 485   | 79 324                                | 25 096                | 13 837                        | 3 191             | 37 201  |
| 5           | Stadt Weimar .....                                  | 153 911  | 132 712                               | 34 337                | 17 942                        | 3 375             | 77 059  |
| 6           | Stadt Eisenach .....                                | 91 811   | 78 860                                | 19 523                | 3 243                         | 1 681             | 54 412  |
| 7           | Eichsfeld .....                                     | 288 643  | 227 826                               | 60 932                | 38 051                        | 4 375             | 124 468   |
| 8           | Nordhausen .....                                    | 238 747  | 197 722                               | 50 887                | 42 012                        | 4 459             | 100 363   |
| 9           | Wartburgkreis .....                                 | 293 259  | 225 277                               | 75 054                | 40 018                        | 3 392             | 106 813   |
| 10          | Unstrut-Hainich-Kreis .....                         | 283 436  | 230 517                               | 62 585                | 34 771                        | 8 234             | 124 928   |
| 11          | Kyffhäuserkreis .....                               | 200 704  | 172 418                               | 48 599                | 32 116                        | 4 615             | 87 089  |
| 12          | Schmalkalden-Meiningen ...                          | 329 333  | 240 767                               | 66 508                | 52 209                        | 3 497             | 118 552   |
| 13          | Gotha .....   | 340 868  | 260 503                               | 77 233                | 44 800                        | 6 076             | 132 393   |
| 14          | Sömmerda .....                                      | 200 059  | 155 410                               | 50 394                | 31 409                        | 4 884             | 68 723  |
| 15          | Hildburghausen .....                                | 154 535  | 123 852                               | 40 364                | 27 855                        | 1 429             | 54 204  |
| 16          | Ilm-Kreis .....                                     | 287 090  | 215 941                               | 65 595                | 37 524                        | 6 075             | 106 748   |
| 17          | Weimarer Land .....                                 | 240 092  | 184 016                               | 52 052                | 39 521                        | 5 137             | 87 306  |
| 18          | Sonneberg .....                                     | 148 353  | 111 206                               | 30 940                | 23 302                        | 3 006             | 53 958  |
| 19          | Saalfeld-Rudolstadt .....                           | 308 143  | 229 999                               | 65 231                | 38 206                        | 5 447             | 121 115   |
| 20          | Saale-Holzland-Kreis .....                          | 215 339  | 160 683                               | 44 480                | 27 006                        | 5 913             | 83 284  |
| 21          | Saale-Orla-Kreis .....                              | 223 487  | 168 073                               | 48 878                | 29 276                        | 4 131             | 85 788  |
| 22          | Greiz .....   | 272 306  | 206 660                               | 65 114                | 36 755                        | 5 086             | 99 705  |
| 23          | Altenburger Land .....                              | 238 811  | 198 893                               | 61 240                | 31 884                        | 4 183             | 101 586   |
| 24          | Thüringen .....                                     | 5 618 730  | 4 465 251                             | 1 282 801             | 817 638                       | 100 297           | 2 264 516   |
|             | davon   |  |                                       |                       |                               |                   |   |
| 25          | kreisfreie Städte .....                             | 1 355 526  | 1 155 487                             | 316 715               | 210 923                       | 20 357            | 607 493   |
| 26          | Landkreise .....                                    | 4 263 204  | 3 309 764                             | 966 086               | 606 715                       | 79 940            | 1 657 024   |

XVI

1) kreisangehörige Gemeinden, Verwaltungsgemeinschaften und Landratsämter – 2) ohne haushaltstechnische Verrechnungen

## Gemeindeverbände 2010 nach Ausgabearten und Kreisen

| Bruttoausgaben der Kapitalrechnung |                        |                                   |  | Ausgaben für besondere Finanzierungsvorgänge |                      |                              |  | Lfd.<br>Nr. |
|------------------------------------|------------------------|-----------------------------------|--|--|----------------------|------------------------------|--|-------------|
| zusammen <sup>2)</sup>             | darunter               |                                   |  | zusammen                                     | davon                |                              |  |             |
|                                    | Sach-<br>investitionen | darunter<br>für Bau-<br>maßnahmen | Zuweisungen<br>und Zu-<br>schüsse für<br>Investitionen |  | Schulden-<br>tilgung | Zuführung<br>an<br>Rücklagen | Deckung<br>von<br>Vorjahres-<br>fehlbeträgen |             |
|                                    |                        |                                   |  |  |                      |                              |  |             |
| 1000 EUR                           |                        |                                   |  |  |                      |                              |  |             |
| 66 352                             | 56 328                 | 45 993                            | 8 309  | 19 770                                       | 19 770               | -                            | -  | 1           |
| 19 257                             | 8 380                  | 6 605                             | 10 859   | 25 005                                       | 25 000               | 4                            | -  | 2           |
| 16 241                             | 12 352                 | 9 995                             | 3 879  | 7 103  | 7 103                | -                            | -  | 3           |
| 8 769                              | 7 386                  | 6 219                             | 1 383  | 3 392  | 3 392                | -                            | -  | 4           |
| 14 237                             | 9 299                  | 8 024                             | 4 938  | 6 962  | 6 087                | 875                          | -  | 5           |
| 10 736                             | 8 217                  | 7 795                             | 2 488  | 2 215  | 2 215                | -                            | -  | 6           |
| 45 783                             | 40 185                 | 35 890                            | 4 184  | 15 033                                       | 13 931               | 1 026                        | 76   | 7           |
| 26 915                             | 26 072                 | 21 688                            | 843  | 14 110                                       | 13 390               | 431                          | 290  | 8           |
| 59 642                             | 54 810                 | 50 815                            | 4 615  | 8 340  | 6 670                | 1 670                        | -  | 9           |
| 31 690                             | 29 955                 | 26 928                            | 1 665  | 21 229                                       | 19 296               | 1 933                        | -  | 10          |
| 18 541                             | 17 756                 | 15 995                            | 673  | 9 745  | 7 827                | 974                          | 943  | 11          |
| 70 816                             | 63 457                 | 57 076                            | 7 051  | 17 749                                       | 10 475               | 7 216                        | 58   | 12          |
| 65 257                             | 59 067                 | 54 183                            | 6 081  | 15 108                                       | 13 562               | 1 546                        | -  | 13          |
| 32 839                             | 27 881                 | 25 002                            | 4 557  | 11 811                                       | 9 035                | 2 689                        | 86   | 14          |
| 25 051                             | 23 425                 | 19 930                            | 1 586  | 5 632  | 4 790                | 842                          | -  | 15          |
| 55 919                             | 49 082                 | 43 921                            | 4 883  | 15 230                                       | 12 117               | 2 999                        | 113  | 16          |
| 40 004                             | 37 847                 | 29 635                            | 2 106  | 16 072                                       | 15 145               | 928                          | -  | 17          |
| 23 648                             | 17 881                 | 15 627                            | 5 766  | 13 498                                       | 9 876                | 3 623                        | -  | 18          |
| 57 175                             | 54 535                 | 49 208                            | 2 481  | 20 969                                       | 18 221               | 2 687                        | 61   | 19          |
| 36 710                             | 34 271                 | 31 575                            | 2 426  | 17 946                                       | 15 252               | 2 659                        | 35   | 20          |
| 44 213                             | 39 162                 | 34 704                            | 4 768  | 11 201                                       | 8 376                | 2 169                        | 656  | 21          |
| 47 702                             | 35 160                 | 31 978                            | 11 683   | 17 944                                       | 14 398               | 3 479                        | 68   | 22          |
| 30 854                             | 27 980                 | 24 932                            | 2 873  | 9 064  | 6 947                | 2 090                        | 27   | 23          |
| 848 350                            | 740 490                | 653 719                           | 100 097  | 305 129                                      | 262 876              | 39 840                       | 2 413  | 24          |
| 135 592                            | 101 963                | 84 632                            | 31 856   | 64 447                                       | 63 567               | 880                          | -  | 25          |
| 712 758                            | 638 527                | 569 086                           | 68 241   | 240 682                                      | 199 309              | 38 960                       | 2 413  | 26          |

XVI

## 14. Kassenmäßige Einnahmen der Gemeinden und

| Lfd.<br>Nr. | Kreisfreie Stadt<br>Landkreis <sup>1)</sup><br>Land | Brutto-<br>einnahmen<br>(einschließlich<br>besondere<br>Finanzierungs-<br>vorgänge) <sup>2)</sup> | Bruttoeinnahmen der laufenden |   |   |  |
|-------------|---|---|-------------------------------|---|---|--|
|             |   |   | zusammen <sup>2)</sup>        | davon   |   |  |
|             |   |   |                               | Steuern<br>und steuer-<br>ähnliche<br>Einnahmen | Einnahmen<br>aus<br>Verwaltung<br>und Betrieb | Zins-<br>einnahmen,<br>Schulden-<br>diensthilfen |
|             |   | 1000 EUR  |                               |   |   |  |
| 1           | Stadt Erfurt . . . . .                              | 550 592   | 486 545                       | 135 745   | 92 104  | 1 710  |
| 2           | Stadt Gera . . . . .                                | 226 128   | 188 119                       | 46 121  | 15 848  | 240  |
| 3           | Stadt Jena . . . . .                                | 228 629   | 217 888                       | 69 967  | 25 499  | 1 013  |
| 4           | Stadt Suhl . . . . .                                | 84 657  | 76 354                        | 19 676  | 10 707  | 116  |
| 5           | Stadt Weimar . . . . .                              | 153 663   | 138 033                       | 32 508  | 27 489  | 345  |
| 6           | Stadt Eisenach . . . . .                            | 85 235  | 75 640                        | 21 543  | 5 396   | 0  |
| 7           | Eichsfeld . . . . .                                 | 286 137   | 251 960                       | 41 325  | 28 161  | 1 424  |
| 8           | Nordhausen . . . . .                                | 245 916   | 210 632                       | 38 759  | 26 262  | 78   |
| 9           | Wartburgkreis . . . . .                             | 292 093   | 249 973                       | 54 627  | 28 664  | 1 427  |
| 10          | Unstrut-Hainich-Kreis . . . . .                     | 281 443   | 241 062                       | 39 494  | 25 473  | 445  |
| 11          | Kyffhäuserkreis . . . . .                           | 201 652   | 181 617                       | 27 982  | 23 804  | 389  |
| 12          | Schmalkalden-Meiningen . . . . .                    | 330 231   | 266 949                       | 50 887  | 37 975  | 3 370  |
| 13          | Gotha . . . . .                                     | 328 072   | 282 754                       | 65 057  | 31 229  | 1 278  |
| 14          | Sömmerda . . . . .                                  | 197 144   | 165 859                       | 33 230  | 23 314  | 412  |
| 15          | Hildburghausen . . . . .                            | 155 990   | 138 901                       | 26 979  | 22 773  | 858  |
| 16          | Ilm-Kreis . . . . .                                 | 286 330   | 242 536                       | 57 838  | 24 634  | 1 521  |
| 17          | Weimarer Land . . . . .                             | 238 150   | 201 568                       | 39 876  | 33 689  | 1 111  |
| 18          | Sonneberg . . . . .                                 | 142 407   | 119 215                       | 25 817  | 13 762  | 439  |
| 19          | Saalfeld-Rudolstadt . . . . .                       | 298 202   | 248 969                       | 55 117  | 27 289  | 916  |
| 20          | Saale-Holzland-Kreis . . . . .                      | 221 067   | 176 368                       | 36 775  | 17 277  | 898  |
| 21          | Saale-Orla-Kreis . . . . .                          | 214 195   | 177 783                       | 35 002  | 17 389  | 1 116  |
| 22          | Greiz . . . . .                                     | 271 867   | 227 673                       | 41 257  | 24 172  | 855  |
| 23          | Altenburger Land . . . . .                          | 240 995   | 212 325                       | 35 774  | 26 613  | 596  |
| 24          | Thüringen . . . . .                                 | 5 560 796   | 4 778 723                     | 1 031 354                                       | 609 524                                       | 20 558   |
|             | davon   |   |                               |   |   |  |
| 25          | kreisfreie Städte . . . . .                         | 1 328 904   | 1 182 579                     | 325 559   | 177 043                                       | 3 425  |
| 26          | Landkreise . . . . .                                | 4 231 892   | 3 596 144                     | 705 795   | 432 481                                       | 17 133   |

XVI

1) kreisangehörige Gemeinden, Verwaltungsgemeinschaften und Landratsämter – 2) ohne haushaltstechnische Verrechnungen

## Gemeindeverbände 2010 nach Einnahmearten und Kreisen

| Rechnung                                    |                                       | Bruttoeinnahmen der Kapitalrechnung |                                |  | Einnahmen für besondere Finanzierungsvorgänge |                       |                               | Lfd.<br>Nr. |
|---|---------------------------------------|-------------------------------------|--------------------------------|--|---|-----------------------|-------------------------------|-------------|
|   |                                       | zusammen <sup>2)</sup>              | darunter                       |  | zusammen                                      | davon                 |                               |             |
| laufende<br>Zuweisungen<br>und<br>Zuschüsse | darunter<br>Schlüssel-<br>zuweisungen |                                     | Veräußerung<br>von<br>Vermögen | Zuweisungen<br>und Zu-<br>schüsse für<br>Investitionen |   | Schulden-<br>aufnahme | Entnahmen<br>aus<br>Rücklagen |             |
|   |                                       |                                     |                                |  |   |                       |                               |             |
|   |                                       |                                     |                                |  |   |                       |                               |             |
| 1000 EUR                                    |                                       |                                     |                                |  |   |                       |                               |             |
| 256 986                                     | 94 118                                | 55 007                              | 22 859                         | 31 868   | 9 040   | 9 040                 | -                             | 1           |
| 125 910                                     | 52 383                                | 13 188                              | 281                            | 12 907   | 24 821  | 21 475                | 3 345                         | 2           |
| 121 409                                     | 45 462                                | 8 441                               | 440                            | 8 001  | 2 300   | -                     | 2 300                         | 3           |
| 45 855                                      | 14 593                                | 8 293                               | 412                            | 7 796  | 10  | -                     | 10                            | 4           |
| 77 692                                      | 31 926                                | 8 986                               | 695                            | 7 257  | 6 644   | 4 477                 | 2 167                         | 5           |
| 48 701                                      | 15 923                                | 9 594                               | 877                            | 8 703  | -   | -                     | -                             | 6           |
| 181 051                                     | 53 193                                | 25 233                              | 1 616                          | 23 420   | 8 944   | 6 019                 | 2 926                         | 7           |
| 145 532                                     | 49 321                                | 20 361                              | 4 029                          | 15 200   | 14 923  | 13 813                | 1 110                         | 8           |
| 165 255                                     | 57 858                                | 32 719                              | 3 226                          | 29 312   | 9 401   | 5 154                 | 4 247                         | 9           |
| 175 651                                     | 59 513                                | 22 787                              | 3 011                          | 19 160   | 17 594  | 11 475                | 6 119                         | 10          |
| 129 441                                     | 44 605                                | 13 138                              | 1 341                          | 11 622   | 6 898   | 3 256                 | 3 642                         | 11          |
| 174 718                                     | 62 185                                | 40 818                              | 2 860                          | 37 723   | 22 464  | 10 733                | 11 731                        | 12          |
| 185 190                                     | 62 442                                | 31 239                              | 2 538                          | 27 230   | 14 080  | 9 340                 | 4 740                         | 13          |
| 108 903                                     | 32 885                                | 19 405                              | 2 642                          | 16 762   | 11 881  | 7 988                 | 3 892                         | 14          |
| 88 292                                      | 31 704                                | 13 926                              | 1 542                          | 12 363   | 3 162   | 1 907                 | 1 255                         | 15          |
| 158 543                                     | 53 583                                | 30 507                              | 2 244                          | 23 750   | 13 287  | 10 004                | 3 283                         | 16          |
| 126 891                                     | 41 607                                | 19 924                              | 2 039                          | 17 884   | 16 658  | 10 190                | 6 467                         | 17          |
| 79 197                                      | 27 447                                | 13 325                              | 699                            | 12 622   | 9 867   | 6 898                 | 2 969                         | 18          |
| 165 647                                     | 55 388                                | 30 926                              | 1 672                          | 27 094   | 18 307  | 13 439                | 4 869                         | 19          |
| 121 417                                     | 40 218                                | 25 598                              | 6 477                          | 19 104   | 19 100  | 12 383                | 6 718                         | 20          |
| 124 277                                     | 37 062                                | 25 194                              | 2 297                          | 22 782   | 11 218  | 4 354                 | 6 865                         | 21          |
| 161 390                                     | 55 370                                | 27 987                              | 1 800                          | 18 747   | 16 206  | 12 183                | 4 023                         | 22          |
| 149 341                                     | 55 359                                | 22 638                              | 2 352                          | 19 960   | 6 032   | 750                   | 5 281                         | 23          |
| 3 117 288                                   | 1 074 147                             | 519 233                             | 67 948                         | 431 268  | 262 839                                       | 174 878               | 87 961                        | 24          |
| 676 553                                     | 254 405                               | 103 509                             | 25 564                         | 76 532   | 42 816  | 34 993                | 7 823                         | 25          |
| 2 440 734                                   | 819 742                               | 415 725                             | 42 385                         | 354 736  | 220 023                                       | 139 886               | 80 138                        | 26          |

XVI

## 15. Realsteueristaufkommen, Realsteuerhebesätze, Realsteuer nach Gebietskörperschaftsgruppen

| Lfd.<br>Nr. | Jahr<br>—<br>Gebietskörperschaftsgruppe<br>—<br>Gemeindegrößenklasse<br>von ... bis<br>unter ... Einwohner | Ein-<br>wohner<br>am 30.6. | Real         |         |                    |           |             |             |                    |         |
|-------------|--|----------------------------|--------------|---------|--------------------|-----------|-------------|-------------|--------------------|---------|
|             |  |                            | Istaufkommen |         |                    |           |             | Grundbetrag |                    |         |
|             |  |                            | Grundsteuer  |         | Gewerbe-<br>steuer | insgesamt | Grundsteuer |             | Gewerbe-<br>steuer |         |
|             |  |                            | A            | B       |                    |           | A           | B           |                    |         |
|             |  | Anzahl                     | 1000 EUR     |         |                    |           | EUR/<br>EW  | 1000 EUR    |                    |         |
| 1           | 1992 . . . . .   | 2 551 106                  | 7 518        | 66 496  | 53 695             | 127 708   | 50          | 3 544       | 22 238             | 16 590  |
| 2           | 1993 . . . . .   | 2 537 359                  | 8 460        | 80 350  | 89 718             | 178 528   | 71          | 3 940       | 26 627             | 27 083  |
| 3           | 1994 . . . . .   | 2 524 692                  | 8 022        | 82 557  | 179 347            | 269 926   | 107         | 3 756       | 26 662             | 53 640  |
| 4           | 1995 . . . . .   | 2 510 526                  | 8 506        | 93 627  | 164 204            | 266 337   | 106         | 3 964       | 30 083             | 48 504  |
| 5           | 1996 . . . . .   | 2 496 685                  | 8 867        | 108 225 | 170 246            | 287 337   | 115         | 4 035       | 34 499             | 50 714  |
| 6           | 1997 . . . . .   | 2 484 859                  | 9 222        | 127 461 | 198 198            | 334 881   | 135         | 4 114       | 40 428             | 58 225  |
| 7           | 1998 . . . . .   | 2 470 472                  | 9 129        | 145 048 | 227 995            | 382 172   | 155         | 4 063       | 45 341             | 66 526  |
| 8           | 1999 . . . . .   | 2 455 955                  | 8 879        | 151 588 | 244 758            | 405 225   | 165         | 3 936       | 47 223             | 72 537  |
| 9           | 2000 . . . . .   | 2 441 215                  | 9 056        | 156 430 | 253 371            | 418 857   | 172         | 3 993       | 48 338             | 75 295  |
| 10          | 2001 . . . . .   | 2 421 871                  | 8 996        | 155 708 | 252 456            | 417 161   | 172         | 3 938       | 47 970             | 75 155  |
| 11          | 2002 . . . . .   | 2 402 269                  | 9 025        | 156 306 | 266 197            | 431 529   | 180         | 3 927       | 47 888             | 79 466  |
| 12          | 2003 . . . . .   | 2 383 026                  | 9 092        | 158 277 | 286 694            | 454 063   | 191         | 3 931       | 47 958             | 85 360  |
| 13          | 2004 . . . . .   | 2 364 956                  | 9 210        | 161 615 | 327 774            | 498 599   | 211         | 3 967       | 48 924             | 96 911  |
| 14          | 2005 . . . . .   | 2 345 127                  | 9 238        | 167 777 | 398 862            | 575 877   | 246         | 3 949       | 49 135             | 116 658 |
| 15          | 2006 . . . . .   | 2 323 210                  | 9 204        | 168 635 | 481 976            | 659 815   | 284         | 3 909       | 49 244             | 138 604 |
| 16          | 2007 . . . . .   | 2 300 538                  | 9 378        | 166 802 | 523 467            | 699 647   | 304         | 3 978       | 49 759             | 153 514 |
| 17          | 2008 . . . . .   | 2 278 136                  | 9 285        | 167 719 | 602 758            | 779 762   | 342         | 3 924       | 49 968             | 175 080 |
| 18          | 2009 . . . . .   | 2 257 063                  | 9 358        | 167 664 | 454 763            | 631 786   | 280         | 3 952       | 49 998             | 133 200 |
| 19          | 2010 . . . . .   | 2 241 157                  | 9 426        | 174 670 | 472 588            | 656 684   | 293         | 3 914       | 50 472             | 135 374 |
|             | Kreisfreie Städte . . . . .  |                            |              |         |                    |           |             |             |                    |         |
| 20          | unter 50 000 . . . . .   | 81 940                     | 61           | 8 135   | 13 741             | 21 937    | 268         | 24          | 2 110              | 3 523   |
| 21          | 50 000 - 100 000 . . . . .   | 164 758                    | 157          | 13 937  | 32 450             | 46 544    | 282         | 56          | 3 689              | 8 540   |
| 22          | 100 000 - 200 000 . . . . .  | 104 232                    | 41           | 9 084   | 41 028             | 50 153    | 481         | 19          | 2 163              | 10 387  |
| 23          | 200 000 - 500 000 . . . . .  | 204 014                    | 306          | 21 268  | 67 355             | 88 929    | 436         | 102         | 5 064              | 16 037  |
| 24          | Zusammen . . . . .   | 554 944                    | 564          | 52 423  | 154 574            | 207 562   | 374         | 201         | 13 026             | 38 487  |
|             | Kreisangehörige<br>Gemeinden   |                            |              |         |                    |           |             |             |                    |         |
| 25          | unter 1 000 . . . . .  | 268 152                    | 3 181        | 16 069  | 38 204             | 57 455    | 214         | 1 370       | 5 185              | 12 651  |
| 26          | 1 000 - 3 000 . . . . .  | 334 053                    | 2 411        | 22 082  | 47 650             | 72 142    | 216         | 997         | 7 029              | 15 183  |
| 27          | 3 000 - 5 000 . . . . .  | 264 475                    | 1 305        | 18 713  | 54 041             | 74 059    | 280         | 539         | 5 958              | 17 225  |
| 28          | 5 000 - 10 000 . . . . .   | 235 936                    | 884          | 18 281  | 49 955             | 69 120    | 293         | 373         | 5 604              | 15 076  |
| 29          | 10 000 - 20 000 . . . . .  | 188 340                    | 509          | 14 703  | 38 964             | 54 176    | 288         | 209         | 4 485              | 11 802  |
| 30          | 20 000 - 50 000 . . . . .  | 395 257                    | 572          | 32 399  | 89 200             | 122 170   | 309         | 225         | 9 185              | 24 951  |
| 31          | Zusammen . . . . .   | 1 686 213                  | 8 862        | 122 247 | 318 014            | 449 123   | 266         | 3 712       | 37 446             | 96 887  |

XVI

1) bzw. gewogener Durchschnittshebesatz – 2) nach der Schlussrechnung

## aufbringungskraft und Steuereinnahmekraft 2010 und Gemeindegrößenklassen

| steuern                |            |                    |                             |                |                    |                |            | Gemeinde-<br>anteil<br>an der<br>Ein-<br>kommen-<br>steuer <sup>2)</sup> | Gemeinde-<br>anteil<br>an der<br>Umsatz-<br>steuer <sup>2)</sup> | Gewerbe-<br>steuer-<br>umlage <sup>2)</sup> | Steuereinnahme-<br>kraft |            | Lfd.<br>Nr. |
|------------------------|------------|--------------------|-----------------------------|----------------|--------------------|----------------|------------|--|--|---|--------------------------|------------|-------------|
| Hebesatz <sup>1)</sup> |            |                    | Realsteueraufbringungskraft |                |                    |                |            |  |  |   |                          |            |             |
|                        |            |                    | Grundsteuer                 |                | Gewerbe-<br>steuer | insgesamt      |            |  |  |   |                          |            |             |
| A                      | B          | Gewerbe-<br>steuer | A                           | B              |                    |                |            |  |  |   |                          |            |             |
| %                      |            |                    | 1000 EUR                    |                |                    |                | EUR/<br>EW | 1000 EUR   |  |   | EUR/<br>EW               |            |             |
| 212                    | 299        | 324                | 7 518                       | 66 496         | 53 695             | 127 708        | 50         | 229 723  | -  | -   | 357 432                  | 140        | 1           |
| 215                    | 302        | 331                | 8 460                       | 80 350         | 89 718             | 178 528        | 71         | 245 591  | -  | 7 495                                       | 416 624                  | 164        | 2           |
| 214                    | 310        | 334                | 8 022                       | 82 557         | 179 347            | 269 926        | 107        | 292 875  | -  | 20 332                                      | 542 468                  | 215        | 3           |
| 215                    | 311        | 339                | 8 506                       | 93 627         | 164 204            | 266 337        | 106        | 343 118  | -  | 18 511                                      | 590 943                  | 235        | 4           |
| 220                    | 314        | 336                | 8 867                       | 108 225        | 170 246            | 287 337        | 115        | 211 807  | -  | 19 431                                      | 479 713                  | 192        | 5           |
| 224                    | 315        | 340                | 9 222                       | 127 461        | 198 198            | 334 881        | 135        | 182 239  | -  | - 36  | 517 157                  | 208        | 6           |
| 225                    | 320        | 343                | 9 129                       | 145 048        | 227 995            | 382 172        | 155        | 199 878  | 57 110   | 4 656                                       | 634 503                  | 257        | 7           |
| 226                    | 321        | 337                | 8 879                       | 151 588        | 244 758            | 405 225        | 165        | 195 018  | 59 982   | 32 700                                      | 627 526                  | 256        | 8           |
| 227                    | 324        | 337                | 9 056                       | 156 430        | 253 371            | 418 857        | 172        | 179 688  | 64 110   | 33 786                                      | 628 869                  | 258        | 9           |
| 228                    | 325        | 336                | 8 996                       | 155 708        | 252 456            | 417 161        | 172        | 181 094  | 63 229   | 40 477                                      | 621 006                  | 256        | 10          |
| 230                    | 326        | 335                | 9 025                       | 156 306        | 266 197            | 431 529        | 180        | 181 693  | 62 892   | 52 368                                      | 623 745                  | 260        | 11          |
| 231                    | 330        | 336                | 9 092                       | 158 277        | 286 694            | 454 063        | 191        | 196 196  | 62 346   | 66 780                                      | 645 825                  | 271        | 12          |
| 232                    | 330        | 338                | 9 210                       | 161 615        | 327 774            | 498 599        | 211        | 189 436  | 62 514   | 44 470                                      | 706 081                  | 299        | 13          |
| 234                    | 341        | 342                | 9 238                       | 167 777        | 398 862            | 575 877        | 246        | 196 234  | 63 582   | 51 025                                      | 784 668                  | 335        | 14          |
| 235                    | 342        | 348                | 9 204                       | 168 635        | 481 976            | 659 815        | 284        | 216 916  | 66 775   | 52 938                                      | 890 568                  | 383        | 15          |
| 236                    | 335        | 341                | 9 378                       | 166 802        | 523 467            | 699 647        | 304        | 274 101  | 74 552   | 58 306                                      | 989 995                  | 430        | 16          |
| 237                    | 336        | 344                | 9 285                       | 167 719        | 602 758            | 779 762        | 342        | 342 189  | 77 022   | 52 726                                      | 1 146 247                | 503        | 17          |
| 237                    | 335        | 341                | 9 358                       | 167 664        | 454 763            | 631 786        | 280        | 327 575  | 74 792   | 42 655                                      | 991 497                  | 439        | 18          |
| <b>241</b>             | <b>346</b> | <b>349</b>         | <b>9 426</b>                | <b>174 670</b> | <b>472 588</b>     | <b>656 684</b> | <b>293</b> | <b>335 840</b>   | <b>76 416</b>  | <b>47 212</b>                               | <b>1 021 729</b>         | <b>456</b> | <b>19</b>   |
| 250                    | 385        | 390                | 58                          | 7 304          | 12 300             | 19 662         | 240        | 15 274   | 4 961  | 1 233                                       | 38 665                   | 472        | 20          |
| 278                    | 378        | 380                | 136                         | 12 767         | 29 811             | 42 715         | 259        | 26 537   | 7 041  | 2 918                                       | 73 374                   | 445        | 21          |
| 220                    | 420        | 395                | 45                          | 7 485          | 36 260             | 43 790         | 420        | 20 245   | 3 781  | 3 635                                       | 64 181                   | 616        | 22          |
| 300                    | 420        | 420                | 245                         | 17 525         | 55 984             | 73 754         | 362        | 37 399   | 12 969   | 5 613                                       | 118 510                  | 581        | 23          |
| <b>280</b>             | <b>402</b> | <b>402</b>         | <b>485</b>                  | <b>45 080</b>  | <b>134 356</b>     | <b>179 922</b> | <b>324</b> | <b>99 455</b>  | <b>28 752</b>  | <b>13 399</b>                               | <b>294 730</b>           | <b>531</b> | <b>24</b>   |
| 232                    | 310        | 302                | 3 300                       | 17 942         | 44 166             | 65 409         | 244        | 36 900   | 4 381  | 4 446                                       | 102 244                  | 381        | 25          |
| 242                    | 314        | 314                | 2 401                       | 24 325         | 53 002             | 79 728         | 239        | 47 033   | 7 340  | 5 323                                       | 128 778                  | 386        | 26          |
| 242                    | 314        | 314                | 1 298                       | 20 619         | 60 132             | 82 049         | 310        | 37 274   | 6 517  | 6 014                                       | 119 825                  | 453        | 27          |
| 237                    | 326        | 331                | 898                         | 19 395         | 52 629             | 72 922         | 309        | 33 651   | 7 153  | 5 266                                       | 108 461                  | 460        | 28          |
| 244                    | 328        | 330                | 503                         | 15 523         | 41 199             | 57 225         | 304        | 25 837   | 6 428  | 4 120                                       | 85 371                   | 453        | 29          |
| 255                    | 353        | 357                | 541                         | 31 786         | 87 104             | 119 431        | 302        | 55 689   | 15 844   | 8 643                                       | 182 321                  | 461        | 30          |
| <b>239</b>             | <b>326</b> | <b>328</b>         | <b>8 941</b>                | <b>129 590</b> | <b>338 232</b>     | <b>476 763</b> | <b>283</b> | <b>236 385</b>   | <b>47 664</b>  | <b>33 812</b>                               | <b>726 999</b>           | <b>431</b> | <b>31</b>   |

XVI

## 16. Realsteueristaufkommen, Realsteuerhebesätze, Realsteuer

| Lfd.<br>Nr. | Kreisfreie Stadt<br>Landkreis <sup>1)</sup><br>Land | Ein-<br>wohner<br>am 30.6. | Real         |         |                    |           |             |             |                    |         |
|-------------|---|----------------------------|--------------|---------|--------------------|-----------|-------------|-------------|--------------------|---------|
|             |   |                            | Istaufkommen |         |                    |           |             | Grundbetrag |                    |         |
|             |   |                            | Grundsteuer  |         | Gewerbe-<br>steuer | insgesamt | Grundsteuer |             | Gewerbe-<br>steuer |         |
|             |   |                            | A            | B       |                    |           | A           | B           |                    |         |
|             |   | Anzahl                     | 1000 EUR     |         |                    |           | EUR/<br>EW  | 1000 EUR    |                    |         |
| 1           | Stadt Erfurt . . . . .                              | 204 014                    | 306          | 21 268  | 67 355             | 88 929    | 436         | 102         | 5 064              | 16 037  |
| 2           | Stadt Gera . . . . .                                | 99 582                     | 94           | 8 342   | 18 176             | 26 612    | 267         | 35          | 2 255              | 4 783   |
| 3           | Stadt Jena . . . . .                                | 104 232                    | 41           | 9 084   | 41 028             | 50 153    | 481         | 19          | 2 163              | 10 387  |
| 4           | Stadt Suhl . . . . .                                | 39 163                     | 13           | 3 639   | 6 457              | 10 109    | 258         | 5           | 958                | 1 656   |
| 5           | Stadt Weimar . . . . .                              | 65 176                     | 63           | 5 595   | 14 274             | 19 932    | 306         | 22          | 1 435              | 3 756   |
| 6           | Stadt Eisenach . . . . .                            | 42 777                     | 47           | 4 496   | 7 284              | 11 828    | 276         | 19          | 1 153              | 1 868   |
| 7           | Eichsfeld . . . . .                                 | 105 687                    | 522          | 7 093   | 19 402             | 27 018    | 256         | 212         | 2 194              | 5 982   |
| 8           | Nordhausen . . . . .                                | 90 090                     | 499          | 6 811   | 17 786             | 25 095    | 279         | 200         | 2 003              | 4 815   |
| 9           | Wartburgkreis . . . . .                             | 131 205                    | 487          | 9 424   | 22 981             | 32 892    | 251         | 222         | 3 019              | 7 357   |
| 10          | Unstrut-Hainich-Kreis . . .                         | 109 187                    | 941          | 7 358   | 15 866             | 24 165    | 221         | 383         | 2 334              | 4 805   |
| 11          | Kyffhäuserkreis . . . . .                           | 82 056                     | 947          | 5 747   | 10 563             | 17 257    | 210         | 390         | 1 760              | 3 178   |
| 12          | Schmalkalden-Meiningen.                             | 130 626                    | 346          | 9 541   | 19 593             | 29 479    | 226         | 149         | 3 034              | 6 155   |
| 13          | Gotha . . . . .                                     | 138 423                    | 602          | 11 027  | 30 138             | 41 767    | 302         | 274         | 3 202              | 8 442   |
| 14          | Sömmerda . . . . .                                  | 73 353                     | 1 004        | 5 834   | 15 222             | 22 060    | 301         | 394         | 1 705              | 4 544   |
| 15          | Hildburghausen . . . . .                            | 67 477                     | 291          | 4 751   | 11 417             | 16 459    | 244         | 122         | 1 500              | 3 675   |
| 16          | Ilm-Kreis . . . . .                                 | 112 316                    | 330          | 8 434   | 32 144             | 40 908    | 364         | 130         | 2 510              | 9 837   |
| 17          | Weimarer Land . . . . .                             | 84 799                     | 794          | 6 162   | 20 031             | 26 987    | 318         | 309         | 1 744              | 6 548   |
| 18          | Sonneberg . . . . .                                 | 60 253                     | 115          | 4 345   | 11 334             | 15 795    | 262         | 38          | 1 329              | 3 361   |
| 19          | Saalfeld-Rudolstadt . . . .                         | 117 582                    | 253          | 8 371   | 28 813             | 37 437    | 318         | 109         | 2 576              | 8 564   |
| 20          | Saale-Holzland-Kreis . . . .                        | 86 985                     | 361          | 6 236   | 15 745             | 22 342    | 257         | 167         | 1 957              | 4 904   |
| 21          | Saale-Orla-Kreis . . . . .                          | 88 305                     | 416          | 6 323   | 15 398             | 22 137    | 251         | 181         | 2 040              | 4 838   |
| 22          | Greiz . . . . .                                     | 108 369                    | 430          | 7 675   | 17 096             | 25 200    | 233         | 193         | 2 412              | 5 484   |
| 23          | Altenburger Land . . . . .                          | 99 500                     | 524          | 7 118   | 14 484             | 22 125    | 222         | 239         | 2 128              | 4 402   |
| 24          | Thüringen . . . . .                                 | 2 241 157                  | 9 426        | 174 670 | 472 588            | 656 684   | 293         | 3 914       | 50 472             | 135 374 |
|             | davon   |                            |              |         |                    |           |             |             |                    |         |
| 25          | kreisfreie Städte . . . . .                         | 554 944                    | 564          | 52 423  | 154 574            | 207 562   | 374         | 201         | 13 026             | 38 487  |
| 26          | Landkreise . . . . .                                | 1 686 213                  | 8 862        | 122 247 | 318 014            | 449 123   | 266         | 3 712       | 37 446             | 96 887  |

XVI

1) kreisangehörige Gemeinden – 2) bzw. gewogener Durchschnittshebesatz – 3) nach der Schlussrechnung



**aufbringungskraft und Steuereinnahmekraft 2010 nach Kreisen**

| steuern                |            |                         |                             |                |                    |                |            |                | Gemeinde-<br>anteil<br>an der<br>Ein-<br>kommen-<br>steuer <sup>3)</sup> | Gemeinde-<br>anteil<br>an der<br>Umsatz-<br>steuer <sup>3)</sup> | Gewerbe-<br>steuer-<br>umlage <sup>3)</sup> | Steuereinnahme-<br>kraft |           | Lfd.<br>Nr. |
|------------------------|------------|-------------------------|-----------------------------|----------------|--------------------|----------------|------------|----------------|--|--|---|--------------------------|-----------|-------------|
| Hebesatz <sup>2)</sup> |            |                         | Realsteueraufbringungskraft |                |                    |                |            |                |  |  |   |                          |           |             |
| Grundsteuer            |            | Gewer-<br>be-<br>steuer | Grundsteuer                 |                | Gewerbe-<br>steuer | insgesamt      |            |                |  |  |   |                          |           |             |
| A                      | B          |                         | A                           | B              |                    |                |            |                |  |  |   |                          |           |             |
| %                      |            |                         | 1000 EUR                    |                |                    |                | EUR/<br>EW | 1000 EUR       |  |  |   | EUR/<br>EW               |           |             |
| 300                    | 420        | 420                     | 245                         | 17 525         | 55 984             | 73 754         | 362        | 37 399         | 12 969   | 5 613  | 118 510                                     | 581                      | 1         |             |
| 270                    | 370        | 380                     | 84                          | 7 802          | 16 698             | 24 584         | 247        | 15 928         | 4 895  | 1 614  | 43 794                                      | 440                      | 2         |             |
| 220                    | 420        | 395                     | 45                          | 7 485          | 36 260             | 43 790         | 420        | 20 245         | 3 781  | 3 635  | 64 181                                      | 616                      | 3         |             |
| 250                    | 380        | 390                     | 13                          | 3 314          | 5 780              | 9 107          | 233        | 7 729          | 2 370  | 579  | 18 626                                      | 476                      | 4         |             |
| 290                    | 390        | 380                     | 52                          | 4 965          | 13 114             | 18 130         | 278        | 10 609         | 2 146  | 1 304  | 29 581                                      | 454                      | 5         |             |
| 250                    | 390        | 390                     | 46                          | 3 990          | 6 520              | 10 556         | 247        | 7 545          | 2 591  | 653  | 20 038                                      | 468                      | 6         |             |
|                        |            |                         |                             |                |                    |                |            |                |  |  |   |                          |           |             |
| 247                    | 323        | 324                     | 510                         | 7 595          | 20 884             | 28 988         | 274        | 13 650         | 2 730  | 2 097  | 43 270                                      | 409                      | 7         |             |
| 249                    | 340        | 369                     | 482                         | 6 932          | 16 808             | 24 222         | 269        | 11 913         | 3 239  | 1 669  | 37 704                                      | 419                      | 8         |             |
| 220                    | 312        | 312                     | 534                         | 10 449         | 25 682             | 36 665         | 279        | 20 665         | 3 394  | 2 585  | 58 138                                      | 443                      | 9         |             |
| 246                    | 315        | 330                     | 922                         | 8 077          | 16 775             | 25 774         | 236        | 13 680         | 3 000  | 1 669  | 40 785                                      | 374                      | 10        |             |
| 243                    | 327        | 332                     | 940                         | 6 090          | 11 093             | 18 123         | 221        | 9 779          | 1 913  | 1 040  | 28 775                                      | 351                      | 11        |             |
| 231                    | 315        | 318                     | 360                         | 10 499         | 21 486             | 32 345         | 248        | 19 318         | 3 882  | 2 170  | 53 375                                      | 409                      | 12        |             |
| 220                    | 344        | 357                     | 660                         | 11 081         | 29 469             | 41 210         | 298        | 20 792         | 4 960  | 2 948  | 64 014                                      | 462                      | 13        |             |
| 255                    | 342        | 335                     | 948                         | 5 901          | 15 864             | 22 714         | 310        | 10 619         | 1 792  | 1 590  | 33 535                                      | 457                      | 14        |             |
| 238                    | 317        | 311                     | 294                         | 5 190          | 12 830             | 18 314         | 271        | 9 993          | 1 601  | 1 286  | 28 622                                      | 424                      | 15        |             |
| 254                    | 336        | 327                     | 314                         | 8 685          | 34 340             | 43 339         | 386        | 16 283         | 3 157  | 3 419  | 59 360                                      | 529                      | 16        |             |
| 257                    | 353        | 306                     | 744                         | 6 035          | 22 858             | 29 637         | 349        | 12 494         | 2 163  | 2 289  | 42 005                                      | 495                      | 17        |             |
| 306                    | 327        | 337                     | 91                          | 4 598          | 11 732             | 16 420         | 273        | 9 452          | 1 638  | 1 173  | 26 338                                      | 437                      | 18        |             |
| 231                    | 325        | 336                     | 264                         | 8 913          | 29 895             | 39 072         | 332        | 15 913         | 3 384  | 3 014  | 55 355                                      | 471                      | 19        |             |
| 216                    | 319        | 321                     | 402                         | 6 773          | 17 119             | 24 294         | 279        | 13 391         | 2 381  | 1 712  | 38 354                                      | 441                      | 20        |             |
| 230                    | 310        | 318                     | 435                         | 7 059          | 16 889             | 24 383         | 276        | 11 547         | 2 835  | 1 687  | 37 078                                      | 420                      | 21        |             |
| 223                    | 318        | 312                     | 465                         | 8 348          | 19 143             | 27 957         | 258        | 14 865         | 2 778  | 1 919  | 43 681                                      | 403                      | 22        |             |
| 219                    | 334        | 329                     | 576                         | 7 365          | 15 366             | 23 306         | 234        | 12 033         | 2 817  | 1 544  | 36 612                                      | 368                      | 23        |             |
|                        |            |                         |                             |                |                    |                |            |                |  |  |   |                          |           |             |
| <b>241</b>             | <b>346</b> | <b>349</b>              | <b>9 426</b>                | <b>174 670</b> | <b>472 588</b>     | <b>656 684</b> | <b>293</b> | <b>335 840</b> | <b>76 416</b>  | <b>47 212</b>  | <b>1 021 729</b>                            | <b>456</b>               | <b>24</b> |             |
|                        |            |                         |                             |                |                    |                |            |                |  |  |   |                          |           |             |
| 280                    | 402        | 402                     | 485                         | 45 080         | 134 356            | 179 922        | 324        | 99 455         | 28 752   | 13 399   | 294 730                                     | 531                      | 25        |             |
| 239                    | 326        | 328                     | 8 941                       | 129 590        | 338 232            | 476 763        | 283        | 236 385        | 47 664   | 33 812   | 726 999                                     | 431                      | 26        |             |

**17. Kassenmäßige Steuereinnahmen von Land,**

| Lfd.<br>Nr.         | Steuerart  | 1999      | 2000      | 2001      | 2002 <sup>1)</sup> |
|---------------------|--|-----------|-----------|-----------|--------------------|
|                     |  | 1000 EUR  |           |           |                    |
| vor der Verteilung  |  |           |           |           |                    |
| 1                   | Gemeinschaftsteuern  |           |           |           |                    |
|                     | nach Artikel 106 Abs. 3 GG . . . . .   | 3 458 649 | 3 368 851 | 2 991 772 | .                  |
| 2                   | Lohnsteuer <sup>2)</sup> . . . . .   | 2 210 583 | 2 169 951 | 2 067 953 | 2 111 950          |
| 3                   | veranlagte Einkommensteuer <sup>3)</sup> . . . . .                                     | - 506 622 | - 557 691 | - 579 123 | - 520 081          |
| 4                   | nicht veranlagte Steuern vom Ertrag <sup>3)</sup> . . . . .                            | 49 682    | 74 432    | 105 901   | 67 908             |
| 5                   | Abgeltungsteuer  |           |           |           |                    |
|                     | (einschließlich ehemaliger Zinsabschlag) <sup>4)</sup> . . . . .                       | 12 124    | 15 769    | 24 614    | 22 531             |
| 6                   | Körperschaftsteuer <sup>3)</sup> . . . . .   | 130 774   | 96 031    | - 150 586 | - 74 898           |
| 7                   | Umsatzsteuer . . . . .   | 1 484 477 | 1 468 342 | 1 424 595 | 1 450 544          |
| 8                   | Einfuhrumsatzsteuer . . . . .  | 77 630    | 102 015   | 98 418    | .                  |
| 9                   | Bundessteuern . . . . .  | 459 764   | 489 516   | 494 463   | .                  |
| 10                  | Zölle . . . . .  | 2 281     | -         | -         | .                  |
| 11                  | Landessteuern . . . . .  | 366 941   | 319 786   | 354 483   | 325 657            |
| 12                  | Vermögensteuer . . . . .   | -         | -         | -         | -                  |
| 13                  | Erbschaftsteuer . . . . .  | 5 792     | 5 680     | 5 374     | 6 164              |
| 14                  | Grunderwerbsteuer . . . . .  | 118 305   | 72 227    | 63 320    | 56 705             |
| 15                  | Kraftfahrzeugsteuer <sup>5)</sup> . . . . .  | 184 747   | 182 739   | 219 240   | 195 677            |
| 16                  | Rennwett- und Lotteriesteuer . . . . .   | 29 607    | 30 615    | 33 118    | 32 417             |
| 17                  | Feuerschutzsteuer . . . . .  | 6 151     | 5 872     | 6 231     | 7 204              |
| 18                  | Biersteuer . . . . .   | 22 338    | 22 653    | 27 199    | 27 490             |
| 19                  | sonstige Steuern . . . . .   | -         | -         | -         | -                  |
| 20                  | Gemeindesteuern . . . . .  | 414 085   | 428 046   | 426 906   | 441 634            |
| 21                  | Grundsteuer A und B . . . . .  | 160 467   | 165 485   | 164 705   | 165 333            |
| 22                  | Gewerbesteuer (brutto) . . . . .   | 244 758   | 253 371   | 252 457   | 266 199            |
| 23                  | sonstige Steuern <sup>6)</sup> . . . . .   | 8 859     | 9 188     | 9 746     | 10 108             |
| nach der Verteilung |  |           |           |           |                    |
| 24                  | Steuereinnahmen der Länder . . . . .   | 6 655 157 | 6 813 334 | 6 417 485 | 6 715 254          |
|                     | darunter   |           |           |           |                    |
| 25                  | Landessteuern . . . . .  | 366 941   | 319 786   | 354 483   | 325 657            |
| 26                  | Steuern vom Einkommen <sup>7)</sup> . . . . .  | 725 679   | 619 958   | 499 434   | 461 034 r          |
| 27                  | Steuern vom Umsatz . . . . .   | 3 309 383 | 3 532 630 | 3 332 212 | 3 247 693          |
| 28                  | Gewerbesteuerumlage . . . . .  | 14 958    | 19 534    | 21 680    | 25 190             |
| 29                  | erhöhte Gewerbesteuerumlage . . . . .  | -         | -         | -         | -                  |
| 30                  | Zuweisung ÖPNV . . . . .   | 247 478   | 273 013   | 275 319   | 269 171            |
| 31                  | Bundesergänzungszuweisung . . . . .  | 1 368 002 | 1 373 661 | 1 359 250 | 1 821 423          |
| 32                  | Länderfinanzausgleich . . . . .  | 622 716   | 674 752   | 575 106   | 565 086            |
| 33                  | Steuereinnahmen der Gemeinden und GV . . . . .   | 648 558   | 637 676   | 619 820   | 645 972            |
| 34                  | Gemeindesteuern . . . . .  | 414 085   | 428 046   | 426 906   | 441 634            |
| 35                  | Gewerbesteuerumlage (Ausgabe) . . . . .  | 30 693    | 34 824    | 41 106    | 48 130             |
| 36                  | Gemeindeanteil an der Lohn- und<br>veranlagten Einkommensteuer <sup>8)</sup> . . . . . | 205 396   | 179 987   | 170 987   | 189 424            |
| 37                  | Gemeindeanteil an der Umsatzsteuer . . . . .   | 59 770    | 64 467    | 63 033    | 63 044             |

Quelle: Statistisches Bundesamt – 1) Auf Grund der Zusammenlegung und der Änderung der Zuständigkeiten von Bundeskassen können ab  
erliches Kindergeld) ausschließlich Pauschsteuer für Mini-Jobs und Altersvorsorge – 3) bis 2006 vor Abzug von Erstattungen des Bundesamtes  
7) Lohn- und veranlagte Einkommensteuer, nicht veranlagte Steuer vom Ertrag und Körperschaftsteuer, Zinsabschlag – 8) einschließlich

**Gemeinden und Gemeindeverbänden 1999 bis 2009**

| 2003                       | 2004      | 2005      | 2006      | 2007      | 2008        | 2009      | Lfd.<br>Nr. |
|----------------------------|-----------|-----------|-----------|-----------|-------------|-----------|-------------|
| 1000 EUR                   |           |           |           |           |             |           |             |
| <b>vor der Verteilung</b>  |           |           |           |           |             |           |             |
| .                          | .         | .         | .         | .         | .           | .         | 1           |
| 2 161 001                  | 1 992 955 | 1 912 995 | 1 943 445 | 1 133 003 | 1 349 391   | 1 266 061 | 2           |
| - 482 781                  | - 429 574 | - 296 631 | - 152 869 | - 36 742  | 136 833     | 97 153    | 3           |
| 53 916                     | 67 074    | 85 807    | 80 599    | 67 254    | 101 422     | 86 515    | 4           |
| 18 210                     | 15 866    | 17 807    | 18 969    | 30 465    | 46 513      | 44 647    | 5           |
| - 36 708                   | 54 149    | 112 259   | 129 610   | 200 429   | 159 750     | 2 226     | 6           |
| 1 453 285                  | 1 427 145 | 1 329 697 | 1 312 663 | 1 534 755 | 1 628 744   | 1 654 737 | 7           |
| .                          | .         | .         | .         | .         | .           | .         | 8           |
| .                          | .         | .         | .         | .         | .           | .         | 9           |
| .                          | .         | .         | .         | .         | .           | .         | 10          |
| 317 375                    | 335 432   | 362 491   | 380 088   | 393 001   | 376 079     | 241 424   | 11          |
| -                          | -         | -         | -         | -         | -           | -         | 12          |
| 7 099                      | 8 099     | 7 899     | 7 060     | 10 619    | 11 312      | 12 054    | 13          |
| 52 161                     | 51 569    | 58 531    | 70 810    | 87 928    | 76 586      | 50 889    | 14          |
| 185 778                    | 198 379   | 223 067   | 231 795   | 227 685   | 226 637     | 115 300   | 15          |
| 37 159                     | 40 042    | 35 504    | 34 432    | 30 750    | 27 160      | 27 567    | 16          |
| 7 420                      | 8 515     | 8 916     | 7 605     | 7 352     | 7 602       | 8 015     | 17          |
| 27 758                     | 28 827    | 28 574    | 28 386    | 28 666    | 26 781      | 27 600    | 18          |
| -                          | -         | -         | -         | -         | -           | -         | 19          |
| 464 082                    | 511 438   | 589 575   | 672 961   | 710 320   | 790 229     | 643 012   | 20          |
| 167 372                    | 170 826   | 177 016   | 177 842   | 176 179   | 177 006     | 176 990   | 21          |
| 286 694                    | 327 776   | 398 863   | 481 977   | 523 469   | 602 756     | 454 775   | 22          |
| 10 020                     | 12 837    | 13 698    | 13 147    | 10 672    | 10 467      | 11 247    | 23          |
| <b>nach der Verteilung</b> |           |           |           |           |             |           |             |
| 6 628 765                  | 6 671 931 | 6 850 833 | 7 233 280 | 7 689 229 | 7 844 630   | 7 269 263 | 24          |
| 317 375                    | 335 432   | 362 491   | 380 088   | 393 001   | 376 079     | 241 424   | 25          |
| 547 398 r                  | 600 744 r | 681 338 r | 754 845 r | 946 448 r | 1 150 226 r | 1 012 985 | 26          |
| 3 136 347                  | 3 093 594 | 2 970 058 | 3 204 870 | 3 444 842 | 3 434 451   | 3 299 206 | 27          |
| 33 502                     | 28 658    | 27 788    | 32 358    | 31 952    | 34 055      | 27 058    | 28          |
| -                          | -         | -         | -         | -         | -           | -         | 29          |
| 273 208                    | 271 760   | 281 466   | 281 419   | 267 725   | 266 333     | 270 327   | 30          |
| 1 822 817                  | 1 831 127 | 1 954 337 | 1 966 935 | 1 966 072 | 1 940 158   | 1 798 793 | 31          |
| 498 118                    | 510 615   | 573 355   | 612 765   | 639 189   | 643 328     | 502 306   | 32          |
| 655 839                    | 718 740   | 825 093   | 896 662   | 991 905   | 1 162 641   | 1 001 226 | 33          |
| 464 082                    | 511 438   | 589 575   | 672 961   | 710 320   | 790 229     | 643 012   | 34          |
| 69 290                     | 42 414    | 51 288    | 55 972    | 54 392    | 58 802      | 40 581    | 35          |
| 199 294                    | 187 218   | 222 545   | 213 578   | 261 780   | 354 182     | 323 754   | 36          |
| 61 753                     | 62 498    | 64 261    | 66 095    | 74 197    | 77 032      | 75 041    | 37          |

**XVI**

2002 nicht mehr alle Steuerarten lnderweise ausgewiesen werden. – 2) bis 2006 vor Abzug von Kindergeld (Familienkassen- und steuerfr Finanzen – 4) bis 2007 Zinsabschlag – 5) Kfz-Steuer ab 1.7.2009 Bundessteuer – 6) ab 2007 ohne steuerhnliche Einnahmen – Zinsabschlag

## 18. Jahresabschlüsse öffentlich bestimmter Fonds, Einrichtungen und Wirtschaftsunternehmen (FEU) 2008 nach ausgewählten Aufgabenbereichen

| Bilanzposition<br>—<br>Ertrags- und Aufwandsposition                                 | Insgesamt | Darunter           |            |            |                    |         |
|--|-----------|--------------------|------------|------------|--------------------|---------|
|  |           | Wohnungs-<br>wesen | Entsorgung | Versorgung | Kranken-<br>häuser | Verkehr |
|  |           | Mill. EUR          |            |            |                    |         |
| Bilanz   |           |                    |            |            |                    |         |
| Aktiva   |           |                    |            |            |                    |         |
| Anlagevermögen . . . . .   | 15 831    | 4 782              | 1 840      | 4 755      | 1 221              | 686     |
| immaterielle Vermögensgegenstände . . . . .  | 95        | 2                  | 24         | 36         | 5                  | 2       |
| Sachanlagen . . . . .  | 14 644    | 4 742              | 1 797      | 4 619      | 1 198              | 663     |
| Finanzanlagen . . . . .  | 1 091     | 38                 | 19         | 101        | 18                 | 21      |
| Umlaufvermögen . . . . .   | 3 428     | 518                | 472        | 1 024      | 446                | 121     |
| Vorräte . . . . .  | 523       | 247                | 3          | 13         | 23                 | 10      |
| Forderungen und sonstige Vermögens-<br>gegenstände . . . . .                         | 1 624     | 75                 | 270        | 712        | 208                | 68      |
| Wertpapiere . . . . .  | 59        | 36                 | 2          | 16         | 0                  | 2       |
| Bar- und Buchgeldbestände . . . . .  | 1 222     | 160                | 197        | 282        | 214                | 42      |
| Ausgleichsposten nach dem KHG . . . . .  | 86        | -                  | -          | -          | 74                 | -       |
| Rechnungsabgrenzungsposten . . . . .   | 91        | 3                  | 69         | 9          | 2                  | 2       |
| Sonstige Aktiva . . . . .  | 24        | 0                  | -          | 19         | -                  | 0       |
| Passiva  |           |                    |            |            |                    |         |
| Eigenkapital . . . . .   | 7 272     | 2 122              | 651        | 2 147      | 428                | 244     |
| darunter <sup>1)</sup>   |           |                    |            |            |                    |         |
| gezeichnetes Grund- bzw. Stammkapital . . . . .                                      | 1 052     | 249                | 42         | 314        | 42                 | 82      |
| Rücklagen . . . . .  | 7 135     | 2 754              | 588        | 1 831      | 364                | 172     |
| Bilanzgewinn (nur Kapitalgesellschaften) . . . . .                                   | 111       | 20                 | 5          | 24         | 19                 | 2       |
| Bilanzverlust (nur Kapitalgesellschaften) . . . . .                                  | 847       | 721                | 1          | 9          | 1                  | 20      |
| Sonderposten mit Rücklageanteil . . . . .  | 905       | 124                | 106        | 206        | 86                 | 267     |
| Sonderposten aus Zuwendungen . . . . .   | 1 116     | 1                  | 49         | 28         | 855                | -       |
| Empfangene Ertragszuschüsse . . . . .  | 2 250     | 80                 | 664        | 1 258      | 1                  | 77      |
| Rückstellungen . . . . .   | 961       | 101                | 206        | 336        | 123                | 59      |
| Verbindlichkeiten . . . . .  | 6 863     | 2 861              | 702        | 1 781      | 251                | 157     |
| Ausgleichsposten Darlehensförderung (KHG) . . . . .                                  | 1         | -                  | -          | 0          | 0                  | -       |
| Rechnungsabgrenzungsposten . . . . .   | 90        | 139                | 110        | 51         | 86                 | 273     |
| Bilanzsumme . . . . .  | 19 459    | 5 304              | 2 382      | 5 807      | 1 744              | 810     |
| Gewinn- und Verlustrechnung  |           |                    |            |            |                    |         |
| Umsatzerlöse insgesamt . . . . .   | 5 118     | 628                | 388        | 2 133      | 853                | 246     |
| Bestandserhöhung oder -verminderung . . . . .  | 13        | 2                  | 0          | - 3        | - 0                | - 0     |
| Andere aktivierte Eigenleistungen . . . . .  | 29        | 1                  | 1          | 8          | 1                  | 1       |
| Zuweisungen/Zuschüsse von öffentlichen<br>Haushalten (KHG) . . . . .                 | 267       | 3                  | 3          | 1          | 80                 | 22      |
| Sonstige betriebliche Erträge . . . . .  | 584       | 72                 | 46         | 174        | 60                 | 80      |
| Fördermittel nach dem KHG (positiver Saldo) . . . . .                                | 79        | -                  | -          | -          | 77                 | -       |
| Betriebsertrag . . . . .   | 6 090     | 707                | 438        | 2 312      | 1 070              | 349     |
| Materialaufwand . . . . .  | 2 619     | 284                | 170        | 1 445      | 258                | 147     |
| Personalaufwand . . . . .  | 1 452     | 75                 | 78         | 171        | 602                | 116     |
| Fördermittel nach dem KHG (negativer Saldo) . . . . .                                | -         | -                  | -          | -          | -                  | -       |
| Abschreibungen . . . . .   | 747       | 177                | 85         | 229        | 97                 | 57      |
| Sonstige betriebliche Aufwendungen . . . . .   | 899       | 65                 | 74         | 267        | 99                 | 51      |
| Zinsen und ähnliche Aufwendungen,<br>übrige Aufwendungen . . . . .                   | 313       | 114                | 28         | 83         | 5                  | 7       |
| Saldo Jahresgewinn bzw. -überschuss,<br>Jahresverlust bzw. -fehlbetrag (-) . . . . . | 123       | 19                 | 19         | 35         | 18                 | - 1     |
| Jahresgewinn bzw. -überschuss . . . . .  | 224       | 46                 | 26         | 50         | 19                 | 3       |
| Jahresverlust bzw. -fehlbetrag . . . . .   | 100       | 26                 | 7          | 15         | 1                  | 5       |
| Anzahl der FEU . . . . .   | 566       | 103                | 62         | 109        | 16                 | 35      |

<sup>1)</sup> Summe der Einzelpositionen kann größer sein als die Gesamtsumme, da nicht alle Positionen, die sich mindernd auswirken, enthalten sind

## 19. Schulden des Landes, der Gemeinden und Gemeindeverbände 2010 nach Körperschaftsgruppen und Schuldenarten

| Stichtag (31.12.)<br>—<br>Schuldenart                                     | Land <sup>1)</sup>       | Gemeinden<br>und GV | Davon                |   |                    |
|---|--------------------------|---------------------|----------------------|---|--------------------|
|   |                          |                     | kreisfreie<br>Städte | kreis-<br>angehörige<br>Gemeinden <sup>2)</sup> | Landrats-<br>ämter |
|   | 1000 EUR                 |                     |                      |   |                    |
| 1998. ....  | 9 216 650                | 3 044 173           | 626 213              | 1 736 165                                       | 681 794            |
| 1999 <sup>3)</sup> . . . . .  | 10 121 767               | 3 042 410           | 635 646              | 1 733 912                                       | 672 852            |
| 2000. ....  | 10 888 131               | 3 016 347           | 618 326              | 1 719 461                                       | 678 560            |
| 2001. ....  | 11 593 737               | 2 973 700           | 640 976              | 1 684 128                                       | 648 596            |
| 2002. ....  | 12 175 632               | 2 965 540           | 630 791              | 1 686 279                                       | 648 470            |
| 2003. ....  | 13 073 350               | 2 939 040           | 600 569              | 1 669 439                                       | 669 032            |
| 2004. ....  | 14 059 785               | 2 899 741           | 597 442              | 1 657 727                                       | 644 572            |
| 2005. ....  | 15 052 008               | 2 823 468           | 586 765              | 1 606 730                                       | 629 973            |
| 2006. ....  | 15 804 524               | 2 721 381           | 569 831              | 1 548 810                                       | 602 740            |
| 2007. ....  | 15 704 474               | 2 595 653           | 548 008              | 1 475 549                                       | 572 096            |
| 2008. ....  | 15 319 028               | 2 455 668           | 502 707              | 1 415 877                                       | 537 084            |
| 2009. ....  | 15 706 870 <sup>4)</sup> | 2 344 492           | 487 263              | 1 348 297                                       | 508 932            |
| <b>2010 <sup>5)</sup> . . . . .</b>                                       | <b>16 295 564</b>        | <b>2 432 204</b>    | <b>528 710</b>       | <b>1 352 239</b>                                | <b>551 254</b>     |
| Schulden beim nicht-öffentlichen Bereich . . . . .                        | 16 109 450               | 2 342 965           | 475 956              | 1 323 838                                       | 543 171            |
| Kassenkredite. ....   | 63 700                   | 163 796             | 68 559               | 39 601  | 55 636             |
| Wertpapierschulden . . . . .  | 3 954 167                | -                   | -                    | -   | -                  |
| Kredite . . . . .   | 12 091 583               | 2 179 169           | 407 397              | 1 284 237                                       | 487 535            |
| davon   |                          |                     |                      |   |                    |
| bei Kreditinstituten . . . . .  | 7 336 050                | 2 177 474           | 407 397              | 1 282 542                                       | 487 535            |
| beim sonstigen inländischen Bereich . . . . .                             | 4 755 533                | 1 695               | -                    | 1 695   | -                  |
| beim sonstigen ausländischen Bereich . . . . .                            | -                        | -                   | -                    | -   | -                  |
| Schulden beim öffentlichen Bereich . . . . .                              | 186 115                  | 89 238              | 52 754               | 28 401  | 8 083              |
| Kassenkredite. ....   | -                        | -                   | -                    | -   | -                  |
| Kredite . . . . .   | 186 115                  | 89 238              | 52 754               | 28 401  | 8 083              |
| davon   |                          |                     |                      |   |                    |
| beim Bund . . . . .   | -                        | 40                  | -                    | 40  | -                  |
| bei Ländern. . . . .  | -                        | 24 032              | 2 435                | 21 597  | -                  |
| bei Gemeinden und Gemeindeverbänden. . . . .                              | -                        | 8 802               | -                    | 1 025   | 7 777              |
| bei Zweckverbänden und dgl. . . . .                                       | -                        | 301                 | -                    | 301   | -                  |
| bei der gesetzlichen Sozialversicherung. . . . .                          | -                        | 5 530               | -                    | 5 224   | 306                |
| bei verbundenen Unternehmen,<br>Beteiligungen und Sondervermögen. . . . . | 161 115                  | 50 319              | 50 319               | -   | -                  |
| bei sonstigen öffentlichen<br>Sonderrechnungen. . . . .                   | 25 000                   | 213                 | -                    | 213   | -                  |

XVI

1) vorläufige Angaben – 2) einschließlich Verwaltungsgemeinschaften – 3) ab 1999 erstmals Erfassung der Schuldenaufnahme zum Zeitpunkt des Mittelzuflusses und nicht mehr der Mittelbereitstellung – 4) Darin enthalten sind Kreditaufnahmen zur Finanzierung des Haushaltes 2008. – 5) ab 2010 neue Schuldendefinition und geänderte Bereichsabgrenzung

## 20. Schuldenstand<sup>\*)</sup> und Schuldenbewegung der Gemeinden/Gemeindever

| Lfd.<br>Nr. | Gebietskörperschaftsgruppe<br>—<br>Gemeindegrößenklasse<br>von ... bis unter ... Einwohner | Schuldenstand<br>am 1.1.2010 | Schuldenaufnahme<br>und sonstige Zugänge | Schuldentilgung<br>und sonstige Abgänge |
|-------------|--|------------------------------|--|---|
|             |  |                              | 1.1. - 31.12.2010                        |   |
|             |  | 1000 EUR                     |  |   |
|             | <b>Kreisfreie Städte</b>   |                              |  |   |
| 1           | unter 50 000 .....   | 104 576                      | 85                                       | 5 607                                   |
| 2           | 50 000 - 100 000 .....   | 149 586                      | 26 986                                   | 31 239                                  |
| 3           | 100 000 und mehr .....   | 233 100                      | 9 536                                    | 26 873                                  |
| 4           | <b>Zusammen .....</b>  | <b>487 262</b>               | <b>36 608</b>                            | <b>63 719</b>                           |
|             | <b>Kreisangehörige Gemeinden</b>   |                              |  |   |
| 5           | unter 1 000 .....  | 165 946                      | 13 543                                   | 18 356                                  |
| 6           | 1 000 - 3 000 .....  | 274 045                      | 19 020                                   | 26 689                                  |
| 7           | 3 000 - 5 000 .....  | 218 190                      | 20 852                                   | 25 268                                  |
| 8           | 5 000 - 10 000 .....   | 241 378                      | 10 133                                   | 23 174                                  |
| 9           | 10 000 - 20 000 .....  | 135 086                      | 8 859                                    | 17 732                                  |
| 10          | 20 000 - 50 000 .....  | 299 348                      | 44 480                                   | 35 989                                  |
| 11          | <b>Zusammen .....</b>  | <b>1 333 994</b>             | <b>116 886</b>                           | <b>147 207</b>                          |
| 12          | Verwaltungsgemeinschaften .....  | 9 103                        | 614                                      | 752                                     |
| 13          | <b>Kreisangehörige Gemeinden und<br/>Verwaltungsgemeinschaften zusammen .....</b>          | <b>1 343 097</b>             | <b>117 499</b>                           | <b>147 959</b>                          |
| 14          | Landratsämter .....  | 508 890                      | 34 963                                   | 48 235                                  |
| 15          | <b>Insgesamt .....</b>   | <b>2 339 250</b>             | <b>189 070</b>                           | <b>259 913</b>                          |

<sup>\*)</sup> ohne Kassenkredit

## bände 2010 nach Gebietskörperschaftsgruppen und Gemeindegrößenklassen

| Schuldenstand am 31.12.2010 |                  | Davon                                    |                  |                                    |                  | Lfd.<br>Nr. |
|-----------------------------|------------------|--|------------------|------------------------------------|------------------|-------------|
|                             |                  | Schulden beim nicht-öffentlichen Bereich |                  | Schulden beim öffentlichen Bereich |                  |             |
| 1000 EUR                    | EUR je Einwohner | 1000 EUR                                 | EUR je Einwohner | 1000 EUR                           | EUR je Einwohner |             |
| 99 054                      | 1 209            | 98 368                                   | 1 200            | 686                                | 8                | 1           |
| 145 333                     | 882              | 143 584                                  | 871              | 1 749                              | 11               | 2           |
| 215 764                     | 700              | 165 445                                  | 537              | 50 319                             | 163              | 3           |
| <b>460 151</b>              | <b>829</b>       | <b>407 397</b>                           | <b>734</b>       | <b>52 754</b>                      | <b>95</b>        | <b>4</b>    |
| 161 133                     | 601              | 158 607                                  | 591              | 2 525                              | 9                | 5           |
| 266 377                     | 797              | 263 967                                  | 790              | 2 410                              | 7                | 6           |
| 213 775                     | 808              | 211 703                                  | 800              | 2 072                              | 8                | 7           |
| 228 337                     | 968              | 225 778                                  | 957              | 2 559                              | 11               | 8           |
| 126 213                     | 670              | 126 121                                  | 670              | 92                                 | 0                | 9           |
| 307 838                     | 779              | 289 116                                  | 731              | 18 723                             | 47               | 10          |
| <b>1 303 673</b>            | <b>773</b>       | <b>1 275 292</b>                         | <b>756</b>       | <b>28 381</b>                      | <b>17</b>        | <b>11</b>   |
| 8 965                       | 17               | 8 945                                    | 17               | 20                                 | 0                | 12          |
| <b>1 312 638</b>            | <b>778</b>       | <b>1 284 237</b>                         | <b>762</b>       | <b>28 401</b>                      | <b>17</b>        | <b>13</b>   |
| 495 618                     | 294              | 487 535                                  | 289              | 8 083                              | 5                | 14          |
| <b>2 268 407</b>            | <b>1 012</b>     | <b>2 179 169</b>                         | <b>972</b>       | <b>89 238</b>                      | <b>40</b>        | <b>15</b>   |

**21. Schuldenstand <sup>\*)</sup> und Schuldenbewegung der**

| Lfd.<br>Nr. | Kreisfreie Stadt<br>Landkreis <sup>1)</sup><br>Land | Schuldenstand<br>am 1.1.2010 | Schuldenaufnahme<br>und sonstige Zugänge | Schuldentilgung<br>und sonstige Abgänge |
|-------------|---|------------------------------|--|---|
|             |   |                              | 1.1. - 31.12.2010                        |   |
|             |   |                              | 1000 EUR                                 |   |
| 1           | Stadt Erfurt .....                                  | 176 175                      | 9 040                                    | 19 770                                  |
| 2           | Stadt Gera .....                                    | 77 299                       | 21 475                                   | 25 151                                  |
| 3           | Stadt Jena .....                                    | 56 926                       | 496                                      | 7 103                                   |
| 4           | Stadt Suhl .....                                    | 70 013                       | 85                                       | 3 392                                   |
| 5           | Stadt Weimar .....                                  | 72 287                       | 5 511                                    | 6 087                                   |
| 6           | Stadt Eisenach .....                                | 34 563                       | -  | 2 215                                   |
| 7           | Eichsfeld .....                                     | 107 015                      | 5 596                                    | 13 549                                  |
| 8           | Nordhausen .....                                    | 91 701                       | 14 943                                   | 1 333                                   |
| 9           | Wartburgkreis .....                                 | 83 539                       | 5 123                                    | 6 562                                   |
| 10          | Unstrut-Hainich-Kreis .....                         | 174 719                      | 11 475                                   | 19 304                                  |
| 11          | Kyffhäuserkreis .....                               | 102 899                      | 3 167                                    | 7 676                                   |
| 12          | Schmalkalden-Meiningen .....                        | 82 819                       | 9 993                                    | 9 997                                   |
| 13          | Gotha .....   | 142 453                      | 7 858                                    | 10 612                                  |
| 14          | Sömmerda .....                                      | 121 603                      | 7 426                                    | 8 192                                   |
| 15          | Hildburghausen .....                                | 39 115                       | 1 907                                    | 4 810                                   |
| 16          | Ilm-Kreis .....                                     | 144 080                      | 14 581                                   | 12 744                                  |
| 17          | Weimarer Land .....                                 | 127 508                      | 10 891                                   | 15 380                                  |
| 18          | Sonneberg .....                                     | 71 457                       | 7 113                                    | 10 093                                  |
| 19          | Saalfeld-Rudolstadt .....                           | 133 324                      | 15 599                                   | 19 001                                  |
| 20          | Saale-Holzland-Kreis .....                          | 109 496                      | 12 213                                   | 15 210                                  |
| 21          | Saale-Orla-Kreis .....                              | 101 643                      | 4 421                                    | 8 235                                   |
| 22          | Greiz .....   | 129 465                      | 19 407                                   | 14 555                                  |
| 23          | Altenburger Land .....                              | 89 151                       | 750                                      | 6 943                                   |
| <b>24</b>   | <b>Thüringen .....</b>                              | <b>2 339 250</b>             | <b>189 070</b>                           | <b>259 913</b>                          |
|             | davon   |                              |  |   |
| 25          | kreisfreie Städte .....                             | 487 262                      | 36 608                                   | 63 719                                  |
| 26          | Landkreise .....                                    | 1 851 987                    | 152 462                                  | 196 194                                 |

**XVI**

\*) ohne Kassenkredit – 1) kreisangehörige Gemeinden, Verwaltungsgemeinschaften und Landratsämter



## Gemeinden und Gemeindeverbände 2010 nach Kreisen

| Schuldenstand am 31.12.2010 |                  | Davon                                    |                  |                                    |                  | Lfd.<br>Nr. |
|-----------------------------|------------------|--|------------------|------------------------------------|------------------|-------------|
|                             |                  | Schulden beim nicht-öffentlichen Bereich |                  | Schulden beim öffentlichen Bereich |                  |             |
| 1000 EUR                    | EUR je Einwohner | 1000 EUR                                 | EUR je Einwohner | 1000 EUR                           | EUR je Einwohner |             |
| 165 445                     | 811              | 165 445                                  | 811              | -                                  | -                | 1           |
| 73 622                      | 739              | 73 622                                   | 739              | -                                  | -                | 2           |
| 50 319                      | 483              | -  | -                | 50 319                             | 483              | 3           |
| 66 707                      | 1 703            | 66 020                                   | 1 686            | 686                                | 18               | 4           |
| 71 710                      | 1 100            | 69 961                                   | 1 073            | 1 749                              | 27               | 5           |
| 32 348                      | 756              | 32 348                                   | 756              | -                                  | -                | 6           |
| 99 062                      | 937              | 98 549                                   | 932              | 514                                | 5                | 7           |
| 93 312                      | 1 036            | 89 671                                   | 995              | 3 641                              | 40               | 8           |
| 82 100                      | 626              | 80 595                                   | 614              | 1 505                              | 11               | 9           |
| 166 890                     | 1 528            | 166 695                                  | 1 527            | 195                                | 2                | 10          |
| 98 391                      | 1 199            | 98 249                                   | 1 197            | 141                                | 2                | 11          |
| 82 815                      | 634              | 82 206                                   | 629              | 608                                | 5                | 12          |
| 139 700                     | 1 009            | 137 882                                  | 996              | 1 818                              | 13               | 13          |
| 120 836                     | 1 647            | 120 583                                  | 1 644            | 253                                | 3                | 14          |
| 36 211                      | 537              | 35 608                                   | 528              | 603                                | 9                | 15          |
| 145 917                     | 1 299            | 139 019                                  | 1 238            | 6 898                              | 61               | 16          |
| 123 019                     | 1 451            | 121 074                                  | 1 428            | 1 946                              | 23               | 17          |
| 68 477                      | 1 136            | 68 319                                   | 1 134            | 159                                | 3                | 18          |
| 129 923                     | 1 105            | 127 082                                  | 1 081            | 2 841                              | 24               | 19          |
| 106 498                     | 1 224            | 106 253                                  | 1 222            | 245                                | 3                | 20          |
| 97 829                      | 1 108            | 96 646                                   | 1 094            | 1 183                              | 13               | 21          |
| 134 317                     | 1 239            | 120 569                                  | 1 113            | 13 749                             | 127              | 22          |
| 82 958                      | 834              | 82 773                                   | 832              | 185                                | 2                | 23          |
| 2 268 407                   | 1 012            | 2 179 169                                | 972              | 89 238                             | 40               | 24          |
| 460 151                     | 829              | 407 397                                  | 734              | 52 754                             | 95               | 25          |
| 1 808 256                   | 1 072            | 1 771 772                                | 1 051            | 36 484                             | 22               | 26          |

**XVI**

## 22. Ausgaben der Hochschulen 2009 nach Hochschularten und Fächergruppen

| Jahr<br>——<br>Hochschulart<br>——<br>Fächergruppe               | Ausgaben<br>insgesamt | Davon                |                       |  |                           |
|--|-----------------------|----------------------|-----------------------|--|---------------------------|
|  |                       | laufende<br>Ausgaben | darunter              |  | Investitions-<br>ausgaben |
|  |                       |                      | Personal-<br>ausgaben | Bewirtschaftung/<br>Unterhaltung der<br>Grundstücke und<br>Gebäude <sup>1)</sup> |                           |
|  | 1000 EUR              |                      |                       |  |                           |
| 1992.....  | 565 948               | 472 465              | 315 308               | 27 690   | 93 483                    |
| 1993.....  | 659 892               | 547 392              | 374 357               | 24 580   | 112 500                   |
| 1994.....  | 607 352               | 477 036              | 332 185               | 25 197   | 130 316                   |
| 1995.....  | 648 833               | 509 574              | 364 057               | 26 108   | 139 259                   |
| 1996.....  | 681 558               | 530 051              | 380 250               | 26 366   | 151 507                   |
| 1997.....  | 641 297               | 545 712              | 395 121               | 26 047   | 95 585                    |
| 1998.....  | 663 783               | 556 107              | 403 431               | 26 536   | 107 676                   |
| 1999.....  | 696 695               | 580 419              | 421 154               | 25 916   | 116 276                   |
| 2000.....  | 714 085               | 605 491              | 431 223               | 27 387   | 108 593                   |
| 2001.....  | 748 161               | 626 149              | 449 965               | 28 949   | 122 013                   |
| 2002.....  | 905 830               | 661 901              | 483 794               | 28 910   | 243 929                   |
| 2003.....  | 743 564               | 647 809              | 474 451               | 29 541   | 95 755                    |
| 2004.....  | 733 980               | 661 859              | 481 347               | 29 342   | 72 121                    |
| 2005.....  | 742 324               | 681 139              | 487 169               | 33 096   | 61 185                    |
| 2006.....  | 757 247               | 688 027              | 484 313               | 48 774   | 69 219                    |
| 2007.....  | 783 183               | 702 651              | 494 769               | 50 378   | 80 532                    |
| 2008.....  | 856 152               | 755 514              | 517 113               | 63 713   | 100 638                   |
| <b>2009.....</b>   | <b>894 143</b>        | <b>804 730</b>       | <b>560 613</b>        | <b>58 435</b>  | <b>89 412</b>             |
| Universitäten <sup>2)</sup> (ohne Kliniken) .....              | 412 514               | 358 197              | 263 479               | 31 397   | 54 317                    |
| Universitätskliniken .....                                     | 382 459               | 352 270              | 224 709               | 19 764   | 30 188                    |
| Kunsthochschulen .....   | 13 052                | 12 875               | 11 402                | -  | 177                       |
| Fachhochschulen .....  | 80 606                | 76 016               | 57 152                | 6 869  | 4 590                     |
| Verwaltungsfachhochschulen .....                               | 3 452                 | 3 380                | 2 999                 | 179  | 72                        |
| Private Hochschulen .....                                      | 2 061                 | 1 993                | 873                   | 226  | 68                        |
| Sprach- und Kulturwissenschaften .....                         | 64 343                | 63 003               | 49 419                | 2 930  | 1 341                     |
| Sport .....  | 6 773                 | 6 275                | 4 828                 | 552  | 498                       |
| Rechts-, Wirtschafts- und<br>Sozialwissenschaften .....        | 56 668                | 55 438               | 46 283                | 1 959  | 1 230                     |
| Mathematik, Naturwissenschaften .....                          | 144 686               | 112 772              | 81 791                | 9 702  | 31 914                    |
| Humanmedizin .....   | 375 521               | 345 850              | 220 199               | 19 109   | 29 671                    |
| Agrar-, Forst- und Ernährungs-<br>wissenschaften .....         | 8 693                 | 8 251                | 6 207                 | 710  | 442                       |
| Ingenieurwissenschaften .....                                  | 101 900               | 89 743               | 72 727                | 6 038  | 12 157                    |
| Kunst, Kunstwissenschaft .....                                 | 21 124                | 17 708               | 15 558                | 1 086  | 3 416                     |
| Zentrale Einrichtungen und<br>nicht aufteilbare Ausgaben ..... | 114 433               | 105 690              | 63 600                | 16 348   | 8 743                     |

1) einschließlich Mieten, Pachten und Energie — 2) ab 1. Januar 2003 einschließlich der früheren Theologischen Fakultät Erfurt

## 23. Einnahmen <sup>a)</sup> der Hochschulen 2009 nach Hochschularten und Fächergruppen

| Jahr<br>—<br>Hochschulart<br>—<br>Fächergruppe                 | Verwaltungs-<br>einnahmen <sup>1)</sup> | Einnahmen<br>aus<br>Zuweisungen<br>und<br>Zuschüssen | Drittmittel                    |                          | Andere<br>Einnahmen<br>aus<br>Zuweisungen<br>und<br>Zuschüssen | Einnahmen<br>insgesamt | Darunter<br>Drittmittel |
|--|---|--|--------------------------------|--------------------------|--|------------------------|-------------------------|
|  |   |  | vom<br>öffentlichen<br>Bereich | von anderen<br>Bereichen |  |                        |                         |
|  |   |  |                                |                          |  |                        |                         |
| 1992.....  | 225 324                                 | 116 740  | .                              | .                        | .  | 342 063                | 24 772                  |
| 1993.....  | 238 233                                 | 145 362  | .                              | .                        | .  | 383 596                | 29 057                  |
| 1994.....  | 163 229                                 | 34 512   | .                              | .                        | .  | 197 741                | 35 566                  |
| 1995.....  | 165 964                                 | 34 022   | .                              | .                        | .  | 199 986                | 34 966                  |
| 1996.....  | 167 128                                 | 34 353   | .                              | .                        | .  | 201 480                | 36 651                  |
| 1997.....  | 183 546                                 | 33 712   | .                              | .                        | .  | 217 258                | 36 886                  |
| 1998.....  | 188 996                                 | 37 638   | .                              | .                        | .  | 226 634                | 42 063                  |
| 1999.....  | 193 098                                 | 40 307   | .                              | .                        | .  | 233 405                | 44 726                  |
| 2000.....  | 205 469                                 | 44 859   | .                              | .                        | .  | 250 330                | 49 699                  |
| 2001.....  | 207 388                                 | 53 099   | .                              | .                        | .  | 260 487                | 60 826                  |
| 2002.....  | 209 530                                 | 56 448   | .                              | .                        | .  | 265 978                | 63 152                  |
| 2003.....  | 216 389                                 | 60 754   | .                              | .                        | .  | 277 143                | 67 017                  |
| 2004.....  | 225 746                                 | 62 269   | .                              | .                        | .  | 288 015                | 68 187                  |
| 2005.....  | 238 084                                 | 63 957   | .                              | .                        | .  | 302 041                | 71 449                  |
| 2006.....  | 244 898                                 | .  | 30 187                         | 55 392                   | 3 264  | 333 741                | 85 580                  |
| 2007.....  | 258 729                                 | .  | 40 130                         | 55 493                   | 2 632  | 356 984                | 95 623                  |
| 2008.....  | 275 042                                 | .  | 39 892                         | 64 570                   | 2 693  | 382 197                | 104 462                 |
| <b>2009.....</b>   | <b>309 768</b>                          | <b>.</b>   | <b>45 650</b>                  | <b>76 200</b>            | <b>1 365</b>   | <b>432 984</b>         | <b>121 850</b>          |
| Universitäten <sup>2)</sup> (ohne Kliniken) .                  | 10 322                                  | .  | 35 850                         | 61 143                   | 469  | 107 784                | 96 993                  |
| Universitätskliniken . . . . .                                 | 292 758                                 | .  | 6 549                          | 11 932                   | 653  | 311 892                | 18 481                  |
| Kunsthochschulen . . . . .                                     | 340                                     | .  | 22                             | 212                      | 103  | 678                    | 234                     |
| Fachhochschulen . . . . .                                      | 4 724                                   | .  | 3 128                          | 2 884                    | 140  | 10 876                 | 6 012                   |
| Verwaltungsfachhochschulen . . .                               | 447                                     | .  | -                              | -                        | -  | 447                    | -                       |
| Private Hochschulen . . . . .                                  | 1 177                                   | .  | 100                            | 30                       | -  | 1 307                  | 130                     |
| Sprach- und Kultur-<br>wissenschaften . . . . .                | 1 445                                   | .  | 4 197                          | 7 755                    | -  | 13 398                 | 11 952                  |
| Sport . . . . .  | 75                                      | .  | 220                            | 815                      | -  | 1 111                  | 1 035                   |
| Rechts-, Wirtschafts- und<br>Sozialwissenschaften . . . . .    | 1 619                                   | .  | 1 364                          | 6 417                    | 9  | 9 410                  | 7 782                   |
| Mathematik, Natur-<br>wissenschaften . . . . .                 | 340                                     | .  | 14 269                         | 25 726                   | -  | 40 335                 | 39 995                  |
| Humanmedizin . . . . .   | 291 226                                 | .  | 6 549                          | 11 932                   | 653  | 310 360                | 18 481                  |
| Agrar-, Forst- und Ernährungs-<br>wissenschaften . . . . .     | 88                                      | .  | 610                            | 959                      | -  | 1 657                  | 1 569                   |
| Ingenieurwissenschaften . . . . .                              | 893                                     | .  | 15 403                         | 18 102                   | 9  | 34 408                 | 33 505                  |
| Kunst, Kunstwissenschaft . . . . .                             | 364                                     | .  | 175                            | 618                      | 103  | 1 260                  | 793                     |
| Zentrale Einrichtungen und<br>nicht aufteilbare Ausgaben . . . | 13 717                                  | .  | 2 862                          | 3 876                    | 590  | 21 046                 | 6 738                   |

XVI

<sup>a)</sup> ab 2006 geänderte Abgrenzung, Erfassung und Darstellung nach der revidierten Hochschulfinanzstatistik – 1) bis 2005 einschließlich Teile aus Drittmitteln – 2) ab 1. Januar 2003 einschließlich der früheren Theologischen Fakultät Erfurt

**24. Personal des Landes <sup>\*)</sup>, der Gemeinden/Gemeindeverbände und**

| FKZ<br>—<br>GL.-Nr.            | Aufgabenbereich  | Beschäftigte          |              |           |                      |
|--------------------------------|--|-----------------------|--------------|-----------|----------------------|
|                                |  | nach Dienstverhältnis |              | insgesamt | darunter<br>weiblich |
|                                |  | Beamte und<br>Richter | Arbeitnehmer |           |                      |
| Land                           |  |                       |              |           |                      |
| 0-8                            | Kernhaushalt .....   | 29 691                | 21 596       | 51 287    | 32 674               |
| 0                              | Allgemeine Dienste .....   | 15 317                | 4 997        | 20 314    | 10 371               |
|                                | darunter   |                       |              |           |                      |
| 04                             | öffentliche Sicherheit und Ordnung .....   | 6 724                 | 973          | 7 697     | 1 976                |
| 05                             | Rechtsschutz .....   | 3 498                 | 864          | 4 362     | 2 634                |
| 1                              | Bildungswesen, Wissenschaft, Forschung,<br>kulturelle Angelegenheiten .....                | 12 858                | 12 730       | 25 588    | 20 121               |
|                                | darunter   |                       |              |           |                      |
| 11, 12                         | allgemeinbildende und berufliche Schulen ..  | 12 555                | 12 199       | 24 754    | 19 657               |
| 2                              | Soziale Sicherung, soziale Kriegsfolge-<br>aufgaben, Wiedergutmachung .....                | 105                   | 149          | 254       | 161                  |
| 3                              | Gesundheit, Umwelt, Sport und Erholung .....   | 182                   | 704          | 886       | 503                  |
| 4                              | Wohnungswesen, Städtebau, Raumordnung<br>und kommunale Gemeinschaftsdienste .....          | 348                   | 568          | 916       | 439                  |
| 5                              | Ernährung, Landwirtschaft und Forsten .....  | 767                   | 566          | 1 333     | 619                  |
| 6                              | Energie- und Wasserwirtschaft, Gewerbe,<br>Dienstleistungen .....                          | 51                    | 91           | 142       | 66                   |
| 7                              | Verkehrs- und Nachrichtenwesen .....   | 63                    | 928          | 991       | 384                  |
| 8                              | Wirtschaftsunternehmen, allgemeines<br>Grund- und Kapitalvermögen,<br>Sondervermögen ..... | -                     | 863          | 863       | 10                   |
| 0-8                            | Sonderrechnungen <sup>1)</sup> .....   | 1 234                 | 11 509       | 12 743    | 7 142                |
|                                | darunter   |                       |              |           |                      |
| 131                            | Universitäten .....  | 736                   | 5 301        | 6 037     | 2 738                |
| 132                            | Hochschulkliniken .....  | 62                    | 4 956        | 5 018     | 3 692                |
| 136                            | Fachhochschulen .....  | 350                   | 814          | 1 164     | 490                  |
|                                | Zusammen .....   | 30 925                | 33 105       | 64 030    | 39 816               |
| Gemeinden und Gemeindeverbände |  |                       |              |           |                      |
| 0-8                            | Kernhaushalt .....   | 3 106                 | 29 438       | 32 544    | 21 580               |
| 0                              | Allgemeine Verwaltung .....  | 1 262                 | 7 041        | 8 303     | 6 010                |
|                                | darunter   |                       |              |           |                      |
| 00, 01                         | Gemeindeorgane, Rechnungsprüfung .....   | 438                   | 402          | 840       | 453                  |
| 03                             | Finanzverwaltung .....   | 237                   | 2 072        | 2 309     | 1 993                |
| 1                              | Öffentliche Sicherheit und Ordnung .....   | 1 160                 | 2 746        | 3 906     | 2 008                |
| 2                              | Schulen .....  | 32                    | 3 235        | 3 267     | 2 222                |
|                                | darunter   |                       |              |           |                      |
| 21, 22                         | Grund-, Haupt- und Regelschulen .....  | -                     | 1 838        | 1 838     | 1 301                |
| 3                              | Wissenschaft, Forschung, Kulturpflege,<br>Naturschutz .....                                | 30                    | 1 591        | 1 621     | 1 131                |
| 4                              | Soziale Sicherung .....  | 381                   | 7 294        | 7 675     | 7 032                |
| 5                              | Gesundheit, Sport, Erholung .....  | 45                    | 1 860        | 1 905     | 1 072                |
| 6                              | Bau- und Wohnungswesen, Verkehr .....  | 169                   | 2 454        | 2 623     | 1 398                |
| 7                              | Öffentliche Einrichtungen,<br>Wirtschaftsförderung .....                                   | 24                    | 3 069        | 3 093     | 644                  |
| 8                              | Wirtschaftliche Unternehmen, allgemeines<br>Grund- und Sondervermögen .....                | 3                     | 148          | 151       | 63                   |
| 0-8                            | Sonderrechnungen <sup>1)</sup> .....   | 18                    | 2 642        | 2 660     | 1 084                |
|                                | Zusammen .....   | 3 124                 | 32 080       | 35 204    | 22 664               |
| kommunale Zweckverbände        |  |                       |              |           |                      |
|                                | Zusammen .....   | 6                     | 2 576        | 2 582     | 811                  |
| Personal insgesamt             |  |                       |              |           |                      |
|                                | Insgesamt .....  | 34 055                | 67 761       | 101 816   | 63 291               |

\*) unmittelbarer öffentlicher Dienst — 1) mit kaufmännischem Rechnungswesen

**kommunalen Zweckverbände am 30.6.2010 nach Aufgabenbereichen**

| Davon                          |              |          |                      |                      |                      | FKZ<br>—<br>Gl.-Nr. |
|--------------------------------|--------------|----------|----------------------|----------------------|----------------------|---------------------|
| Vollzeitbeschäftigte           |              |          |                      | Teilzeitbeschäftigte |                      |                     |
| Beamte und<br>Richter          | Arbeitnehmer | zusammen | darunter<br>weiblich | zusammen             | darunter<br>weiblich |                     |
| Land                           |              |          |                      |                      |                      |                     |
| 23 078                         | 8 089        | 31 167   | 16 240               | 20 120               | 16 434               | 0-8                 |
| 12 530                         | 3 285        | 15 815   | 6 671                | 4 499                | 3 700                | 0                   |
| 6 244                          | 745          | 6 989    | 1 514                | 708                  | 462                  | 04                  |
| 2 938                          | 573          | 3 511    | 1 874                | 851                  | 760                  | 05                  |
| 9 355                          | 2 162        | 11 517   | 8311                 | 14 071               | 11 810               | 1                   |
| 9 107                          | 1 801        | 10 908   | 8 014                | 13 846               | 11 643               | 11, 12              |
| 65                             | 78           | 143      | 89                   | 111                  | 72                   | 2                   |
| 136                            | 436          | 572      | 292                  | 314                  | 211                  | 3                   |
| 270                            | 317          | 587      | 201                  | 329                  | 238                  | 4                   |
| 636                            | 350          | 986      | 392                  | 347                  | 227                  | 5                   |
| 41                             | 58           | 99       | 39                   | 43                   | 27                   | 6                   |
| 45                             | 664          | 709      | 235                  | 282                  | 149                  | 7                   |
| -                              | 739          | 739      | 10                   | 124                  | -                    | 8                   |
| 1 157                          | 7 172        | 8 329    | 4 051                | 4 414                | 3 091                | 0-8                 |
| 693                            | 3 131        | 3 824    | 1 456                | 2 213                | 1 282                | 131                 |
| 56                             | 3 222        | 3 278    | 2 170                | 1 740                | 1 522                | 132                 |
| 330                            | 527          | 857      | 307                  | 307                  | 183                  | 136                 |
| 24 235                         | 15 261       | 39 496   | 20 291               | 24 534               | 19 525               |                     |
| Gemeinden und Gemeindeverbände |              |          |                      |                      |                      |                     |
| 2 658                          | 15 005       | 17 663   | 9 506                | 14 881               | 12 074               | 0-8                 |
| 1 074                          | 3 764        | 4 838    | 3 077                | 3 465                | 2 933                | 0                   |
| 405                            | 245          | 650      | 296                  | 190                  | 157                  | 00, 01              |
| 172                            | 1 070        | 1 242    | 1 002                | 1 067                | 991                  | 03                  |
| 1 071                          | 1 661        | 2 732    | 1 152                | 1 174                | 856                  | 1                   |
| 22                             | 1 132        | 1 154    | 508                  | 2 113                | 1 714                | 2                   |
| -                              | 400          | 400      | 107                  | 1 438                | 1 194                | 21, 22              |
| 27                             | 751          | 778      | 475                  | 843                  | 656                  | 3                   |
| 275                            | 2 811        | 3 086    | 2 620                | 4 589                | 4 412                | 4                   |
| 37                             | 1 149        | 1 186    | 558                  | 719                  | 514                  | 5                   |
| 128                            | 1 519        | 1 647    | 746                  | 976                  | 652                  | 6                   |
| 21                             | 2 114        | 2 135    | 343                  | 958                  | 301                  | 7                   |
| 3                              | 104          | 107      | 27                   | 44                   | 36                   | 8                   |
| 14                             | 1 917        | 1 931    | 667                  | 729                  | 417                  | 0-8                 |
| 2 672                          | 16 922       | 19 594   | 10 173               | 15 610               | 12 491               |                     |
| kommunale Zweckverbände        |              |          |                      |                      |                      |                     |
| 6                              | 2 108        | 2 114    | 564                  | 468                  | 247                  |                     |
| Personal insgesamt             |              |          |                      |                      |                      |                     |
| 26 913                         | 34 291       | 61 204   | 31 028               | 40 612               | 32 263               |                     |

**25. Personal des Landes <sup>\*)</sup>**

| Lfd.<br>Nr. | Stichtag (30.6.)<br>—<br>Kreisfreie Stadt<br>Landkreis<br>—<br>Außerhalb Thüringens | Beschäftigte          |               |               |                      |
|-------------|---|-----------------------|---------------|---------------|----------------------|
|             |   | nach Dienstverhältnis |               | insgesamt     | darunter<br>weiblich |
|             |   | Beamte und<br>Richter | Arbeitnehmer  |               |                      |
| 1           | 1994 .....  | 14 532                | 71 107        | 85 639        | 53 680               |
| 2           | 1995 .....  | 16 856                | 68 265        | 85 121        | 53 230               |
| 3           | 1996 .....  | 18 491                | 66 045        | 84 536        | 52 990               |
| 4           | 1997 .....  | 21 100                | 60 981        | 82 081        | 51 328               |
| 5           | 1998 .....  | 21 115                | 57 798        | 78 913        | 49 146               |
| 6           | 1999 .....  | 21 475                | 55 931        | 77 406        | 48 046               |
| 7           | 2000 .....  | 22 707                | 54 233        | 76 940        | 47 577               |
| 8           | 2001 .....  | 23 451                | 51 361        | 74 812        | 46 141               |
| 9           | 2002 .....  | 25 152                | 46 787        | 71 939        | 44 096               |
| 10          | 2003 .....  | 28 271                | 41 874        | 70 145        | 42 841               |
| 11          | 2004 .....  | 30 519                | 38 006        | 68 525        | 41 948               |
| 12          | 2005 .....  | 31 008                | 36 769        | 67 777        | 41 754               |
| 13          | 2006 .....  | 31 066                | 36 111        | 67 177        | 41 505               |
| 14          | 2007 .....  | 31 562                | 35 087        | 66 649        | 41 438               |
| 15          | 2008 .....  | 31 195                | 34 233        | 65 428        | 40 821               |
| 16          | 2009 .....  | 31 051                | 33 627        | 64 678        | 40 358               |
| <b>17</b>   | <b>2010 .....</b>   | <b>30 925</b>         | <b>33 105</b> | <b>64 030</b> | <b>39 816</b>        |
| 18          | Stadt Erfurt .....  | 6 413                 | 5 247         | 11 660        | 6 798                |
| 19          | Stadt Gera .....  | 2 089                 | 1 230         | 3 319         | 2 161                |
| 20          | Stadt Jena .....  | 2 374                 | 9 431         | 11 805        | 7 340                |
| 21          | Stadt Suhl .....  | 1 203                 | 589           | 1 792         | 1 034                |
| 22          | Stadt Weimar .....  | 1 464                 | 2 287         | 3 751         | 2 209                |
| 23          | Stadt Eisenach .....  | 581                   | 342           | 923           | 661                  |
| 24          | Eichsfeld .....   | 831                   | 709           | 1 540         | 1 001                |
| 25          | Nordhausen .....  | 1 032                 | 797           | 1 829         | 1 096                |
| 26          | Wartburgkreis .....   | 798                   | 721           | 1 519         | 1 066                |
| 27          | Unstrut-Hainich-Kreis .....   | 1 299                 | 1 226         | 2 525         | 1 796                |
| 28          | Kyffhäuserkreis .....   | 799                   | 632           | 1 431         | 958                  |
| 29          | Schmalkalden-Meiningen .....  | 1 931                 | 1 583         | 3 514         | 1 946                |
| 30          | Gotha .....   | 2 035                 | 1 265         | 3 300         | 2 003                |
| 31          | Sömmerda .....  | 532                   | 346           | 878           | 661                  |
| 32          | Hildburghausen .....  | 430                   | 464           | 894           | 624                  |
| 33          | Ilm-Kreis .....   | 1 257                 | 2 073         | 3 330         | 1 723                |
| 34          | Weimarer Land .....   | 585                   | 545           | 1 130         | 804                  |
| 35          | Sonneberg .....   | 555                   | 472           | 1 027         | 681                  |
| 36          | Saalfeld-Rudolstadt .....   | 1 232                 | 829           | 2 061         | 1 280                |
| 37          | Saale-Holzland-Kreis .....  | 752                   | 593           | 1 345         | 905                  |
| 38          | Saale-Orla-Kreis .....  | 900                   | 615           | 1 515         | 1 028                |
| 39          | Greiz .....   | 914                   | 570           | 1 484         | 932                  |
| 40          | Altenburger Land .....  | 901                   | 525           | 1 426         | 1 091                |
| <b>41</b>   | <b>Kreisfreie Städte zusammen .....</b>   | <b>14 124</b>         | <b>19 126</b> | <b>33 250</b> | <b>20 203</b>        |
| <b>42</b>   | <b>Landkreise zusammen .....</b>  | <b>16 783</b>         | <b>13 965</b> | <b>30 748</b> | <b>19 595</b>        |
| 43          | Andere Bundesländer .....   | 13                    | 14            | 27            | 15                   |
| 44          | Europäisches Ausland .....  | 5                     | -             | 5             | 3                    |

\*) unmittelbarer öffentlicher Dienst

## am 30.6.2010 nach Kreisen

| Davon                 |               |               |                      |                      |                      | Lfd.<br>Nr. |
|-----------------------|---------------|---------------|----------------------|----------------------|----------------------|-------------|
| Vollzeitbeschäftigte  |               |               |                      | Teilzeitbeschäftigte |                      |             |
| Beamte und<br>Richter | Arbeitnehmer  | zusammen      | darunter<br>weiblich | zusammen             | darunter<br>weiblich |             |
| 14 487                | 60 415        | 74 902        | 44 096               | 10 737               | 9 584                | 1           |
| 16 762                | 58 092        | 74 854        | 43 858               | 10 267               | 9 372                | 2           |
| 18 319                | 55 379        | 73 698        | 42 927               | 10 838               | 10 063               | 3           |
| 20 835                | 50 377        | 71 212        | 41 570               | 10 869               | 9 758                | 4           |
| 20 805                | 43 685        | 64 490        | 36 227               | 14 423               | 12 919               | 5           |
| 20 954                | 34 908        | 55 862        | 29 515               | 21 544               | 18 531               | 6           |
| 21 151                | 29 885        | 51 036        | 26 142               | 25 904               | 21 435               | 7           |
| 21 174                | 28 623        | 49 797        | 25 437               | 25 015               | 20 704               | 8           |
| 21 560                | 25 713        | 47 273        | 23 789               | 24 666               | 20 307               | 9           |
| 22 202                | 23 549        | 45 751        | 22 864               | 24 394               | 19 977               | 10          |
| 21 845                | 20 365        | 42 210        | 20 694               | 26 315               | 21 254               | 11          |
| 21 586                | 19 510        | 41 096        | 20 104               | 26 681               | 21 650               | 12          |
| 20 342                | 17 625        | 37 967        | 18 168               | 29 210               | 23 337               | 13          |
| 20 229                | 16 854        | 37 083        | 17 803               | 29 566               | 23 635               | 14          |
| 19 675                | 16 268        | 35 943        | 17 139               | 29 485               | 23 682               | 15          |
| 24 960                | 15 686        | 40 646        | 21 084               | 24 032               | 19 274               | 16          |
| <b>24 235</b>         | <b>15 261</b> | <b>39 496</b> | <b>20 291</b>        | <b>24 534</b>        | <b>19 525</b>        | <b>17</b>   |
| 5 206                 | 2 944         | 8 150         | 3 992                | 3 510                | 2 806                | 18          |
| 1 642                 | 482           | 2 124         | 1 198                | 1 195                | 963                  | 19          |
| 1 994                 | 5 419         | 7 413         | 4 097                | 4 392                | 3 243                | 20          |
| 939                   | 236           | 1 175         | 522                  | 617                  | 512                  | 21          |
| 1 160                 | 1 223         | 2 383         | 1 175                | 1 368                | 1 034                | 22          |
| 423                   | 103           | 526           | 317                  | 397                  | 344                  | 23          |
| 586                   | 225           | 811           | 420                  | 729                  | 581                  | 24          |
| 864                   | 303           | 1 167         | 556                  | 662                  | 540                  | 25          |
| 537                   | 189           | 726           | 399                  | 793                  | 667                  | 26          |
| 944                   | 419           | 1 363         | 821                  | 1 162                | 975                  | 27          |
| 573                   | 194           | 767           | 400                  | 664                  | 558                  | 28          |
| 1 580                 | 639           | 2 219         | 921                  | 1 295                | 1 025                | 29          |
| 1 689                 | 362           | 2 051         | 984                  | 1 249                | 1 019                | 30          |
| 407                   | 37            | 444           | 289                  | 434                  | 372                  | 31          |
| 291                   | 107           | 398           | 223                  | 496                  | 401                  | 32          |
| 985                   | 1 309         | 2 294         | 945                  | 1 036                | 778                  | 33          |
| 428                   | 113           | 541           | 340                  | 589                  | 464                  | 34          |
| 396                   | 162           | 558           | 308                  | 469                  | 373                  | 35          |
| 942                   | 305           | 1 247         | 629                  | 814                  | 651                  | 36          |
| 594                   | 131           | 725           | 375                  | 620                  | 530                  | 37          |
| 663                   | 132           | 795           | 449                  | 720                  | 579                  | 38          |
| 709                   | 136           | 845           | 420                  | 639                  | 512                  | 39          |
| 666                   | 79            | 745           | 496                  | 681                  | 595                  | 40          |
| <b>11 364</b>         | <b>10 407</b> | <b>21 771</b> | <b>11 301</b>        | <b>11 479</b>        | <b>8 902</b>         | <b>41</b>   |
| <b>12 854</b>         | <b>4 842</b>  | <b>17 696</b> | <b>8 975</b>         | <b>13 052</b>        | <b>10 620</b>        | <b>42</b>   |
| 12                    | 12            | 24            | 12                   | 3                    | 3                    | 43          |
| 5                     | -             | 5             | 3                    | -                    | -                    | 44          |

XVI

## 26. Personal der Gemeinden/Gemeindeverbände und

| Lfd.<br>Nr. | Stichtag (30.6.)<br>—<br>Kreisfreie Stadt<br>Landkreis | Beschäftigte der Gemeinden/Gemeindeverbände |               |               |                      |
|-------------|--|---|---------------|---------------|----------------------|
|             |  | nach Dienstverhältnis                       |               | insgesamt     | darunter<br>weiblich |
|             |  | Beamte                                      | Arbeitnehmer  |               |                      |
| 1           | 1994 .....   | 2 723                                       | 73 913        | 76 636        | 53 795               |
| 2           | 1995 .....   | 2 275                                       | 68 872        | 71 147        | 49 963               |
| 3           | 1996 .....   | 2 392                                       | 63 165        | 65 557        | 45 249               |
| 4           | 1997 .....   | 2 584                                       | 54 597        | 57 181        | 38 791               |
| 5           | 1998 .....   | 2 895                                       | 52 769        | 55 664        | 37 158               |
| 6           | 1999 .....   | 2 897                                       | 49 101        | 51 998        | 34 383               |
| 7           | 2000 .....   | 2 950                                       | 47 500        | 50 450        | 33 034               |
| 8           | 2001 .....   | 2 947                                       | 44 162        | 47 109        | 30 666               |
| 9           | 2002 .....   | 2 969                                       | 40 942        | 43 911        | 28 463               |
| 10          | 2003 .....   | 2 993                                       | 36 475        | 39 468        | 25 395               |
| 11          | 2004 .....   | 3 008                                       | 34 877        | 37 885        | 24 270               |
| 12          | 2005 .....   | 3 033                                       | 31 760        | 34 793        | 22 347               |
| 13          | 2006 .....   | 3 004                                       | 31 219        | 34 223        | 21 793               |
| 14          | 2007 .....   | 2 998                                       | 30 666        | 33 664        | 21 482               |
| 15          | 2008 .....   | 3 075                                       | 30 805        | 33 880        | 21 633               |
| 16          | 2009 .....   | 3 104                                       | 31 588        | 34 692        | 22 201               |
| 17          | <b>2010 .....</b>                                      | <b>3 124</b>                                | <b>32 080</b> | <b>35 204</b> | <b>22 664</b>        |
| 18          | Stadt Erfurt .....                                     | 559   | 3 452         | 4 011         | 2 320                |
| 19          | Stadt Gera .....                                       | 169   | 1 255         | 1 424         | 940                  |
| 20          | Stadt Jena .....                                       | 195   | 1 800         | 1 995         | 1 180                |
| 21          | Stadt Suhl .....                                       | 44  | 551           | 595           | 341                  |
| 22          | Stadt Weimar .....                                     | 105   | 807           | 912           | 551                  |
| 23          | Stadt Eisenach .....                                   | 81  | 484           | 565           | 336                  |
| 24          | Eichsfeld .....  | 90  | 1 608         | 1 698         | 1 068                |
| 25          | Nordhausen .....                                       | 125   | 1 153         | 1 278         | 803                  |
| 26          | Wartburgkreis .....                                    | 132   | 1 817         | 1 949         | 1 361                |
| 27          | Unstrut-Hainich-Kreis .....                            | 144   | 1 564         | 1 708         | 1 095                |
| 28          | Kyffhäuserkreis .....                                  | 75  | 1 257         | 1 332         | 893                  |
| 29          | Schmalkalden-Meiningen .....                           | 99  | 1 640         | 1 739         | 1 148                |
| 30          | Gotha .....  | 154   | 1 896         | 2 050         | 1 360                |
| 31          | Sömmerda .....   | 152   | 1 192         | 1 344         | 945                  |
| 32          | Hildburghausen .....                                   | 88  | 934           | 1 022         | 668                  |
| 33          | Ilm-Kreis .....  | 106   | 1 657         | 1 763         | 1 204                |
| 34          | Weimarer Land .....                                    | 81  | 1 314         | 1 395         | 936                  |
| 35          | Sonneberg .....  | 90  | 714           | 804           | 490                  |
| 36          | Saalfeld-Rudolstadt .....                              | 137   | 1 589         | 1 726         | 1 035                |
| 37          | Saale-Holzland-Kreis .....                             | 107   | 1 052         | 1 159         | 794                  |
| 38          | Saale-Orla-Kreis .....                                 | 94  | 1 185         | 1 279         | 847                  |
| 39          | Greiz .....  | 157   | 1 665         | 1 822         | 1 231                |
| 40          | Altenburger Land .....                                 | 140   | 1 494         | 1 634         | 1 118                |
| 41          | <b>Kreisfreie Städte zusammen .....</b>                | <b>1 153</b>                                | <b>8 349</b>  | <b>9 502</b>  | <b>5 668</b>         |
| 42          | <b>Landkreise zusammen .....</b>                       | <b>1 971</b>                                | <b>23 731</b> | <b>25 702</b> | <b>16 996</b>        |

XVI



**kommunalen Zweckverbände am 30.6.2010 nach Kreisen**

| Davon                |               |               |                      |                      |                      | Beschäftigte<br>der<br>kommunalen<br>Zweckverbände<br>insgesamt | Lfd.<br>Nr. |
|----------------------|---------------|---------------|----------------------|----------------------|----------------------|---|-------------|
| Vollzeitbeschäftigte |               |               |                      | Teilzeitbeschäftigte |                      |   |             |
| Beamte               | Arbeitnehmer  | zusammen      | darunter<br>weiblich | zusammen             | darunter<br>weiblich |   |             |
| 2 700                | 49 570        | 52 270        | 34 341               | 24 366               | 19 454               | 2 311   | 1           |
| 2 234                | 46 170        | 48 404        | 31 132               | 22 743               | 18 831               | 2 610   | 2           |
| 2 366                | 43 983        | 46 349        | 28 937               | 19 208               | 16 312               | 2 431   | 3           |
| 2 535                | 37 263        | 39 798        | 23 880               | 17 383               | 14 911               | 2 483   | 4           |
| 2 844                | 31 102        | 33 946        | 19 529               | 21 718               | 17 629               | 2 481   | 5           |
| 2 840                | 28 687        | 31 527        | 17 812               | 20 471               | 16 571               | 2 509   | 6           |
| 2 860                | 27 844        | 30 704        | 17 282               | 19 746               | 15 752               | 2 624   | 7           |
| 2 823                | 25 997        | 28 820        | 16 097               | 18 289               | 14 569               | 2 629   | 8           |
| 2 816                | 24 788        | 27 604        | 15 279               | 16 307               | 13 184               | 2 561   | 9           |
| 2 827                | 21 918        | 24 745        | 13 667               | 14 723               | 11 728               | 2 180   | 10          |
| 2 784                | 20 933        | 23 717        | 12 988               | 14 168               | 11 282               | 2 164   | 11          |
| 2 799                | 19 126        | 21 925        | 11 821               | 12 868               | 10 526               | 2 262   | 12          |
| 2 738                | 18 761        | 21 499        | 11 500               | 12 724               | 10 293               | 2 274   | 13          |
| 2 714                | 17 869        | 20 583        | 10 912               | 13 081               | 10 570               | 2 353   | 14          |
| 2 741                | 16 968        | 19 709        | 10 314               | 14 171               | 11 319               | 2 345   | 15          |
| 2 737                | 17 460        | 20 197        | 10 561               | 14 495               | 11 640               | 2 541   | 16          |
| <b>2 672</b>         | <b>16 922</b> | <b>19 594</b> | <b>10 173</b>        | <b>15 610</b>        | <b>12 491</b>        | <b>2 582</b>  | <b>17</b>   |
| 497                  | 2 203         | 2 700         | 1291                 | 1311                 | 1029                 | -   | 18          |
| 152                  | 325           | 477           | 231                  | 947                  | 709                  | 63  | 19          |
| 190                  | 1 184         | 1 374         | 667                  | 621                  | 513                  | 62  | 20          |
| 36                   | 335           | 371           | 169                  | 224                  | 172                  | -   | 21          |
| 100                  | 522           | 622           | 311                  | 290                  | 240                  | 115   | 22          |
| 69                   | 322           | 391           | 197                  | 174                  | 139                  | 121   | 23          |
| 73                   | 732           | 805           | 298                  | 893                  | 770                  | 91  | 24          |
| 106                  | 728           | 834           | 452                  | 444                  | 351                  | 112   | 25          |
| 116                  | 941           | 1 057         | 568                  | 892                  | 793                  | 155   | 26          |
| 120                  | 616           | 736           | 367                  | 972                  | 728                  | 152   | 27          |
| 67                   | 613           | 680           | 395                  | 652                  | 498                  | 94  | 28          |
| 82                   | 906           | 988           | 528                  | 751                  | 620                  | 365   | 29          |
| 142                  | 1 161         | 1 303         | 729                  | 747                  | 631                  | 195   | 30          |
| 109                  | 583           | 692           | 414                  | 652                  | 531                  | 5   | 31          |
| 77                   | 517           | 594           | 321                  | 428                  | 347                  | 116   | 32          |
| 89                   | 859           | 948           | 526                  | 815                  | 678                  | 205   | 33          |
| 60                   | 754           | 814           | 473                  | 581                  | 463                  | 11  | 34          |
| 83                   | 461           | 544           | 275                  | 260                  | 215                  | 140   | 35          |
| 114                  | 882           | 996           | 497                  | 730                  | 538                  | 139   | 36          |
| 85                   | 542           | 627           | 393                  | 532                  | 401                  | 86  | 37          |
| 70                   | 401           | 471           | 235                  | 808                  | 612                  | 208   | 38          |
| 118                  | 774           | 892           | 483                  | 930                  | 748                  | 95  | 39          |
| 117                  | 561           | 678           | 353                  | 956                  | 765                  | 52  | 40          |
| <b>1 044</b>         | <b>4 891</b>  | <b>5 935</b>  | <b>2 866</b>         | <b>3 567</b>         | <b>2 802</b>         | <b>361</b>  | <b>41</b>   |
| <b>1 628</b>         | <b>12 031</b> | <b>13 659</b> | <b>7 307</b>         | <b>12 043</b>        | <b>9 689</b>         | <b>2 221</b>  | <b>42</b>   |

**XVI**

## 27. Personal der Gemeinden und Gemeindeverbände am 30.6.2010 nach Kreisen

| Stichtag (30.6.)<br>—<br>Kreisfreie Stadt<br>Landkreis | Beschäftigte in den    |                               |                                |                |
|--|------------------------|-------------------------------|--------------------------------|----------------|
|  | kreisfreien<br>Städten | kreisangehörigen<br>Gemeinden | Verwaltungs-<br>gemeinschaften | Landratsämtern |
| 1994. ....   | 17 091                 | 36 967                        | 2 751                          | 19 827         |
| 1995. ....   | 16 961                 | 32 832                        | 3 700                          | 17 654         |
| 1996. ....   | 15 483                 | 31 198                        | 3 186                          | 15 690         |
| 1997. ....   | 14 159                 | 25 190                        | 2 634                          | 15 198         |
| 1998 <sup>1)</sup> . . . . .                           | 12 415                 | 25 098                        | 2 953                          | 15 198         |
| 1999. ....   | 12 300                 | 23 105                        | 2 590                          | 14 003         |
| 2000. ....   | 12 353                 | 21 863                        | 2 523                          | 13 711         |
| 2001. ....   | 12 009                 | 19 785                        | 2 443                          | 12 872         |
| 2002. ....   | 11 366                 | 17 551                        | 2 284                          | 12 710         |
| 2003. ....   | 9 612                  | 15 948                        | 2 129                          | 11 779         |
| 2004. ....   | 9 406                  | 14 955                        | 2 063                          | 11 461         |
| 2005. ....   | 9 179                  | 13 400                        | 1 898                          | 10 316         |
| 2006. ....   | 9 139                  | 13 308                        | 1 878                          | 9 898          |
| 2007. ....   | 9 154                  | 13 075                        | 1 950                          | 9 485          |
| 2008. ....   | 9 127                  | 13 364                        | 1 909                          | 9 480          |
| 2009. ....   | 9 459                  | 13 734                        | 1 868                          | 9 631          |
| <b>2010. ....</b>                                      | <b>9 502</b>           | <b>13 989</b>                 | <b>1 826</b>                   | <b>9 887</b>   |
| Stadt Erfurt . . . . .                                 | 4 011                  | -                             | -                              | -              |
| Stadt Gera . . . . .                                   | 1 424                  | -                             | -                              | -              |
| Stadt Jena . . . . .                                   | 1 995                  | -                             | -                              | -              |
| Stadt Suhl . . . . .                                   | 595                    | -                             | -                              | -              |
| Stadt Weimar . . . . .                                 | 912                    | -                             | -                              | -              |
| Stadt Eisenach . . . . .                               | 565                    | -                             | -                              | -              |
| Eichsfeld . . . . .                                    | -                      | 606                           | 239                            | 853            |
| Nordhausen . . . . .                                   | -                      | 754                           | 80                             | 444            |
| Wartburgkreis . . . . .                                | -                      | 1 111                         | 125                            | 713            |
| Unstrut-Hainich-Kreis . . . . .                        | -                      | 814                           | 97                             | 797            |
| Kyffhäuserkreis . . . . .                              | -                      | 719                           | 84                             | 529            |
| Schmalkalden-Meiningen . . . . .                       | -                      | 1 062                         | 111                            | 566            |
| Gotha . . . . .  | -                      | 1 303                         | 96                             | 651            |
| Sömmerda . . . . .                                     | -                      | 682                           | 159                            | 503            |
| Hildburghausen . . . . .                               | -                      | 605                           | 43                             | 374            |
| Ilm-Kreis . . . . .                                    | -                      | 966                           | 182                            | 615            |
| Weimarer Land . . . . .                                | -                      | 756                           | 109                            | 530            |
| Sonneberg . . . . .                                    | -                      | 436                           | -                              | 368            |
| Saalfeld-Rudolstadt . . . . .                          | -                      | 982                           | 73                             | 671            |
| Saale-Holzland-Kreis . . . . .                         | -                      | 541                           | 173                            | 445            |
| Saale-Orla-Kreis . . . . .                             | -                      | 628                           | 85                             | 566            |
| Greiz . . . . .  | -                      | 1 019                         | 74                             | 729            |
| Altenburger Land . . . . .                             | -                      | 1 005                         | 96                             | 533            |
| <b>Kreisfreie Städte zusammen . . . . .</b>            | <b>9 502</b>           | <b>-</b>                      | <b>-</b>                       | <b>-</b>       |
| <b>Landkreise zusammen . . . . .</b>                   | <b>-</b>               | <b>13 989</b>                 | <b>1 826</b>                   | <b>9 887</b>   |

XVI

1) Kreisfreiheit der Stadt Eisenach ab 1.1.

## 28. Personal des Landesdienstes \*) am 30.6.2010 nach Beschäftigungsbereichen, Geschlecht, Dienstverhältnis, Laufbahngruppen sowie Umfang der Tätigkeit

| Dienstverhältnis<br>—<br>Laufbahngruppe | Insgesamt      |               | Land          |               | Gemeinden/<br>Gemeindeverbände |               | Zweckverbände |            |
|---|----------------|---------------|---------------|---------------|--------------------------------|---------------|---------------|------------|
|   | insgesamt      | weiblich      | zusammen      | weiblich      | zusammen                       | weiblich      | zusammen      | weiblich   |
| <b>Vollzeitbeschäftigte</b>             |                |               |               |               |                                |               |               |            |
| Beamte .....                            | 26 375         | 12 657        | 23 697        | 11 656        | 2 672                          | 1 000         | 6             | 1          |
| höherer Dienst .....                    | 6 917          | 3 173         | 6 410         | 3 058         | 503                            | 115           | 4             | -          |
| gehobener Dienst .....                  | 11 443         | 6 810         | 10 343        | 6 249         | 1 099                          | 561           | 1             | -          |
| mittlerer Dienst .....                  | 7 861          | 2 649         | 6 790         | 2 324         | 1 070                          | 324           | 1             | 1          |
| einfacher Dienst .....                  | 154            | 25            | 154           | 25            | -                              | -             | -             | -          |
| Richter .....                           | 538            | 193           | 538           | 193           | -                              | -             | -             | -          |
| Arbeitnehmer .....                      | 34 291         | 18 178        | 15 261        | 8 442         | 16 922                         | 9 173         | 2 108         | 563        |
| <b>Zusammen .....</b>                   | <b>61 204</b>  | <b>31 028</b> | <b>39 496</b> | <b>20 291</b> | <b>19 594</b>                  | <b>10 173</b> | <b>2 114</b>  | <b>564</b> |
| <b>Teilzeitbeschäftigte</b>             |                |               |               |               |                                |               |               |            |
| Beamte .....                            | 4 225          | 3 920         | 3 992         | 3 709         | 233                            | 211           | -             | -          |
| höherer Dienst .....                    | 876            | 763           | 868           | 757           | 8                              | 6             | -             | -          |
| gehobener Dienst .....                  | 2 393          | 2 241         | 2 278         | 2 138         | 115                            | 103           | -             | -          |
| mittlerer Dienst .....                  | 952            | 914           | 843           | 813           | 109                            | 101           | -             | -          |
| einfacher Dienst .....                  | 4              | 2             | 3             | 1             | 1                              | 1             | -             | -          |
| Richter .....                           | 49             | 48            | 49            | 48            | -                              | -             | -             | -          |
| Arbeitnehmer .....                      | 23 006         | 19 104        | 11 859        | 9 611         | 10 946                         | 9 330         | 201           | 163        |
| <b>Zusammen .....</b>                   | <b>27 280</b>  | <b>23 072</b> | <b>15 900</b> | <b>13 368</b> | <b>11 179</b>                  | <b>9 541</b>  | <b>201</b>    | <b>163</b> |
| <b>Altersteilzeitbeschäftigte</b>       |                |               |               |               |                                |               |               |            |
| Beamte .....                            | 2 845          | 1 904         | 2 626         | 1 771         | 219                            | 133           | -             | -          |
| Richter .....                           | 23             | 18            | 23            | 18            | -                              | -             | -             | -          |
| Arbeitnehmer .....                      | 10 464         | 7 269         | 5 985         | 4 368         | 4 212                          | 2 817         | 267           | 84         |
| <b>Zusammen .....</b>                   | <b>13 332</b>  | <b>9 191</b>  | <b>8 634</b>  | <b>6 157</b>  | <b>4 431</b>                   | <b>2 950</b>  | <b>267</b>    | <b>84</b>  |
| <b>Insgesamt</b>                        |                |               |               |               |                                |               |               |            |
| Beamte .....                            | 33 445         | 18 481        | 30 315        | 17 136        | 3 124                          | 1 344         | 6             | 1          |
| Richter .....                           | 610            | 259           | 610           | 259           | -                              | -             | -             | -          |
| Arbeitnehmer .....                      | 67 761         | 44 551        | 33 105        | 22 421        | 32 080                         | 21 320        | 2 576         | 810        |
| <b>Insgesamt .....</b>                  | <b>101 816</b> | <b>63 291</b> | <b>64 030</b> | <b>39 816</b> | <b>35 204</b>                  | <b>22 664</b> | <b>2 582</b>  | <b>811</b> |

XVI

\*) unmittelbarer öffentlicher Dienst

## 29. Versorgungsempfänger 1997 bis 2010 nach Art des Versorgungsanspruchs und Gebietskörperschaftsgruppen

| Stichtag (1.1.) | Empfänger von                        |            |                    |            |
|-----------------|--------------------------------------|------------|--------------------|------------|
|                 | Versorgungs-<br>bezügen<br>insgesamt | davon      |                    |            |
|                 |                                      | Ruhegehalt | Witwen-/Witwergeld | Waisengeld |

### Land

|                  |              |              |            |            |
|------------------|--------------|--------------|------------|------------|
| 1997.....        | 100          | 68           | 12         | 20         |
| 1998.....        | 178          | 121          | 21         | 36         |
| 1999.....        | 270          | 177          | 42         | 51         |
| 2000.....        | 390          | 262          | 59         | 69         |
| 2001.....        | 531          | 369          | 84         | 78         |
| 2002.....        | 689          | 499          | 103        | 87         |
| 2003.....        | 1 016        | 762          | 137        | 117        |
| 2004.....        | 1 234        | 931          | 172        | 131        |
| 2005.....        | 1 474        | 1 135        | 202        | 137        |
| 2006.....        | 1 721        | 1 356        | 228        | 137        |
| 2007.....        | 2 065        | 1 658        | 266        | 141        |
| 2008.....        | 2 486        | 2 033        | 300        | 153        |
| 2009.....        | 2 871        | 2 404        | 328        | 139        |
| <b>2010.....</b> | <b>3 339</b> | <b>2 816</b> | <b>375</b> | <b>148</b> |

### Gemeinden/GV (einschließlich kommunale Zweckverbände)

|                  |            |            |            |           |
|------------------|------------|------------|------------|-----------|
| 1997.....        | 212        | 202        | 5          | 5         |
| 1998.....        | 245        | 227        | 8          | 10        |
| 1999.....        | 261        | 241        | 10         | 10        |
| 2000.....        | 303        | 278        | 14         | 11        |
| 2001.....        | 373        | 338        | 20         | 15        |
| 2002.....        | 405        | 372        | 20         | 13        |
| 2003.....        | 440        | 396        | 28         | 16        |
| 2004.....        | 478        | 425        | 39         | 14        |
| 2005.....        | 527        | 467        | 47         | 13        |
| 2006.....        | 569        | 505        | 53         | 11        |
| 2007.....        | 700        | 620        | 68         | 12        |
| 2008.....        | 769        | 672        | 80         | 17        |
| 2009.....        | 850        | 745        | 90         | 15        |
| <b>2010.....</b> | <b>912</b> | <b>799</b> | <b>103</b> | <b>10</b> |

## XVI

### unmittelbarer öffentlicher Dienst

|                  |              |              |            |            |
|------------------|--------------|--------------|------------|------------|
| 1997.....        | 312          | 270          | 17         | 25         |
| 1998.....        | 423          | 348          | 29         | 46         |
| 1999.....        | 531          | 418          | 52         | 61         |
| 2000.....        | 693          | 540          | 73         | 80         |
| 2001.....        | 904          | 707          | 104        | 93         |
| 2002.....        | 1 094        | 871          | 123        | 100        |
| 2003.....        | 1 456        | 1 158        | 165        | 133        |
| 2004.....        | 1 712        | 1 356        | 211        | 145        |
| 2005.....        | 2 001        | 1 602        | 249        | 150        |
| 2006.....        | 2 290        | 1 861        | 281        | 148        |
| 2007.....        | 2 765        | 2 278        | 334        | 153        |
| 2008.....        | 3 255        | 2 705        | 380        | 170        |
| 2009.....        | 3 721        | 3 149        | 418        | 154        |
| <b>2010.....</b> | <b>4 251</b> | <b>3 615</b> | <b>478</b> | <b>158</b> |

### 30. Steuerpflichtige, deren steuerbarer Umsatz und Umsatzsteuer-Vorauszahlung 2009 nach Wirtschaftszweigen

| Jahr<br>—<br>Wirtschaftszweig  | Steuerpflichtige <sup>1)</sup> |             | Steuerbarer Umsatz      |                   |  | Umsatzsteuer-Vorauszahlung |
|--|--------------------------------|-------------|-------------------------|-------------------|--|----------------------------|
|  |                                |             | insgesamt <sup>2)</sup> |                   | darunter<br>für Lieferungen und Leistungen |                            |
|  | Anzahl                         | Anteil in % | 1000 EUR                | Anteil in %       | 1000 EUR                                   | 1000 EUR                   |
| 1992.....  | 63 180                         | 100         | 33 844 075              | 33 844 075        | 100  | 478 054                    |
| 1994.....  | 70 818                         | 100         | 41 594 172              | 41 250 543        | 100  | 1 033 547                  |
| 1996.....  | 70 056                         | 100         | 42 744 623              | 42 100 009        | 100  | 1 352 584                  |
| 1997.....  | 70 370                         | 100         | 42 669 411              | 41 834 583        | 100  | 1 304 827                  |
| 1998.....  | 71 882                         | 100         | 43 959 674              | 42 899 839        | 100  | 1 428 456                  |
| 1999.....  | 73 097                         | 100         | 45 696 912              | 44 432 437        | 100  | 1 522 610                  |
| 2000.....  | 73 530                         | 100         | 44 488 326              | 43 770 367        | 100  | 1 446 706                  |
| 2001.....  | 73 160                         | 100         | 45 416 566              | 44 611 123        | 100  | 1 463 984                  |
| 2002.....  | 72 544                         | 100         | 43 381 616              | 42 558 247        | 100  | 1 441 904                  |
| 2003.....  | 72 375                         | 100         | 44 510 514              | 43 651 942        | 100  | 1 471 782                  |
| 2004.....  | 72 763                         | 100         | 45 167 128              | 43 974 750        | 100  | 1 407 034                  |
| 2005.....  | 74 413                         | 100         | 46 778 160              | 45 364 333        | 100  | 1 347 004                  |
| 2006.....  | 75 717                         | 100         | 51 380 995              | 49 772 161        | 100  | 1 380 350                  |
| 2007.....  | 76 228                         | 100         | 54 283 083              | 52 391 605        | 100  | 1 551 090                  |
| 2008.....  | 76 909                         | 100         | 58 218 647              | 56 074 943        | 100  | 1 609 244                  |
| <b>2009.....</b>   | <b>75 303</b>                  | <b>100</b>  | <b>53 771 088</b>       | <b>52 191 123</b> | <b>100</b>                                 | <b>1 740 174</b>           |
| Land- und Forstwirtschaft, Fischerei   | 1 709                          | 2,3         | 1 769 626               | 1 725 646         | 3,3  | - 41 857                   |
| Bergbau und Gewinnung<br>von Steinen und Erden.....  | 53                             | 0,1         | 86 008                  | 83 246            | 0,2  | 5 194                      |
| Verarbeitendes Gewerbe .....   | 6 871                          | 9,1         | 14 418 098              | 13 531 230        | 25,9                                       | 295 586                    |
| Energieversorgung .....  | 324                            | 0,4         | 2 493 820               | 2 484 662         | 4,8  | 73 164                     |
| Wasserversorgung; Abwasser- und<br>Abfallentsorgung und Beseitigung<br>von Umweltverschmutzungen ....  | 350                            | 0,5         | 788 567                 | 785 722           | 1,5  | 16 787                     |
| Baugewerbe .....   | 13 398                         | 17,8        | 4 696 539               | 4 677 263         | 9,0  | 221 910                    |
| Handel; Instandhaltung und<br>Reparatur von Kraftfahrzeugen ....   | 15 559                         | 20,7        | 11 848 714              | 11 471 426        | 22,0                                       | 335 470                    |
| Verkehr und Lagerei .....  | 3 106                          | 4,1         | 1 690 106               | 1 684 391         | 3,2  | 90 411                     |
| Gastgewerbe .....  | 5 726                          | 7,6         | 868 820                 | 865 740           | 1,7  | 64 214                     |
| Information und Kommunikation ...  | 1 532                          | 2,0         | 632 099                 | 626 421           | 1,2  | 45 786                     |
| Erbringung von Finanz- und<br>Versicherungsdienstleistungen ....   | 380                            | 0,5         | 682 331                 | 678 024           | 1,3  | 33 183                     |
| Grundstücks- und Wohnungswesen ..  | 3 923                          | 5,2         | 3 396 082               | 3 315 759         | 6,4  | 135 456                    |
| Erbringung von freiberuflichen,<br>wissenschaftlichen und technischen<br>Dienstleistungen .....  | 7 683                          | 10,2        | 2 544 496               | 2 449 152         | 4,7  | 193 624                    |
| Erbringung von sonstigen<br>wirtschaftlichen Dienstleistungen ..   | 3 018                          | 4,0         | 1 270 379               | 1 246 549         | 2,4  | 94 292                     |
| Öffentliche Verwaltung, Verteidigung;<br>Sozialversicherung .....  | -                              | -           | -                       | -                 | -  | -                          |
| Erziehung und Unterricht .....   | 868                            | 1,2         | 214 310                 | 212 427           | 0,4  | 8 932                      |
| Gesundheits- und Sozialwesen .....   | 786                            | 1,0         | 3 129 774               | 3 125 462         | 6,0  | 7 336                      |
| Kunst, Unterhaltung und Erholung ...   | 1 526                          | 2,0         | 283 654                 | 282 815           | 0,5  | 16 351                     |
| Erbringung von sonstigen<br>Dienstleistungen .....   | 8 491                          | 11,3        | 2 957 665               | 2 945 190         | 5,6  | 144 336                    |
| Private Haushalte mit Hauspersonal;<br>Herstellung von Waren und<br>Erbringung von Dienstleistungen<br>durch private Haushalte für<br>den Eigenbedarf ohne ausgeprägten<br>Schwerpunkt ..... | -                              | -           | -                       | -                 | -  | -                          |
| Exterritoriale Organisationen und<br>Körperschaften.....   | -                              | -           | -                       | -                 | -  | -                          |

XVI

1) nur Steuerpflichtige mit Jahresumsätzen ab 17 500 EUR (1992 und 1994 ab 12 782 EUR; 2000 ab 16 617 EUR; 2002 ab 16 620 EUR; 2003 ab 17 500 EUR) – 2) ab 1994 einschließlich inngemeinschaftliche Erwerbe

### 31. Steuerpflichtige, deren steuerbarer Umsatz und Umsatzsteuer-Vorauszahlung 2009 nach Rechtsformen und ausgewählten Wirtschaftszweigen

| Rechtsform   | Steuerpflichtige <sup>1)</sup> |             | Steuerbarer Umsatz |  |             | Umsatzsteuer-Vorauszahlung |
|--|--------------------------------|-------------|--------------------|--|-------------|----------------------------|
|  |                                |             | insgesamt          | darunter<br>für Lieferungen und Leistungen |             |                            |
|  | Anzahl                         | Anteil in % | 1000 EUR           |  | Anteil in % | 1000 EUR                   |
| Verarbeitendes Gewerbe                                   |                                |             |                    |  |             |                            |
| Einzelunternehmen . . . . .                              | 4 064                          | 59,1        | 1 339 946          | 1 317 966                                  | 9,7         | 56 331                     |
| Personengesellschaften . . . . .                         | 814                            | 11,8        | 3 250 304          | 3 097 019                                  | 22,9        | 51 078                     |
| Kapitalgesellschaften . . . . .                          | 1 972                          | 28,7        | 9 780 722          | 9 069 569                                  | 67,0        | 188 652                    |
| Sonstige Rechtsformen . . . . .                          | 21                             | 0,3         | 47 124             | 46 675                                     | 0,3         | - 475                      |
| Zusammen . . . . .                                       | 6 871                          | 100         | 14 418 098         | 13 531 230                                 | 100         | 295 586                    |
| Baugewerbe   |                                |             |                    |  |             |                            |
| Einzelunternehmen . . . . .                              | 10 488                         | 78,3        | 1 860 015          | 1 852 579                                  | 39,6        | 77 397                     |
| Personengesellschaften . . . . .                         | 1 090                          | 8,1         | 816 974            | 814 193                                    | 17,4        | 42 856                     |
| Kapitalgesellschaften . . . . .                          | 1 805                          | 13,5        | 1 999 279          | 1 990 262                                  | 42,6        | 100 404                    |
| Sonstige Rechtsformen . . . . .                          | 15                             | 0,1         | 20 271             | 20 229                                     | 0,4         | 1 252                      |
| Zusammen . . . . .                                       | 13 398                         | 100         | 4 696 539          | 4 677 263                                  | 100         | 221 910                    |
| Handel; Instandhaltung und Reparatur von Kraftfahrzeugen |                                |             |                    |  |             |                            |
| Einzelunternehmen . . . . .                              | 12 612                         | 81,1        | 4 844 110          | 4 747 631                                  | 41,4        | 163 014                    |
| Personengesellschaften . . . . .                         | 1 255                          | 8,1         | 2 595 093          | 2 529 057                                  | 22,0        | 62 009                     |
| Kapitalgesellschaften . . . . .                          | 1 614                          | 10,4        | 4 182 740          | 3 976 598                                  | 34,7        | 106 231                    |
| Sonstige Rechtsformen . . . . .                          | 78                             | 0,5         | 226 771            | 218 140                                    | 1,9         | 4 216                      |
| Zusammen . . . . .                                       | 15 559                         | 100         | 11 848 714         | 11 471 426                                 | 100         | 355 470                    |
| Wirtschaftszweige insgesamt                              |                                |             |                    |  |             |                            |
| Einzelunternehmen . . . . .                              | 56 979                         | 75,7        | 12 851 602         | 12 684 622                                 | 24,3        | 635 046                    |
| Personengesellschaften . . . . .                         | 7 500                          | 10,0        | 10 169 517         | 9 854 372                                  | 18,9        | 339 954                    |
| Kapitalgesellschaften . . . . .                          | 9 503                          | 12,6        | 26 259 907         | 25 186 589                                 | 48,3        | 773 621                    |
| Sonstige Rechtsformen . . . . .                          | 1 321                          | 1,8         | 4 490 063          | 4 465 540                                  | 8,6         | - 8 447                    |
| Insgesamt . . . . .                                      | 75 303                         | 100         | 53 771 088         | 52 191 123                                 | 100         | 1 740 174                  |

XVI

<sup>1)</sup> nur Steuerpflichtige mit Jahresumsätzen ab 17 500 EUR

### 32. Steuerpflichtige, deren steuerbarer Umsatz und Umsatzsteuer-Vorauszahlung 2009 nach Umsatzgrößenklassen und ausgewählten Wirtschaftszweigen

| Lieferungen und Leistungen<br>von ... bis unter ... EUR | Steuerpflichtige <sup>1)</sup> |             | Steuerbarer Umsatz |  | Umsatzsteuer-<br>Vorauszahlung |
|---|--------------------------------|-------------|--------------------|--|--------------------------------|
|   |                                |             | insgesamt          | darunter<br>für Lieferungen und Leistungen |                                |
|   | Anzahl                         | Anteil in % | 1000 EUR           | Anteil in %                                | 1000 EUR                       |

#### Verarbeitendes Gewerbe

|                         |              |            |                   |                   |            |                |
|-------------------------|--------------|------------|-------------------|-------------------|------------|----------------|
| 17 500 - 50 000 .....   | 1 049        | 15,3       | 34 531            | 34 108            | 0,3        | 1 766          |
| 50 000 - 100 000 .....  | 995          | 14,5       | 73 039            | 72 390            | 0,5        | 3 714          |
| 100 000 - 250 000 ..... | 1 433        | 20,9       | 240 902           | 238 583           | 1,8        | 12 359         |
| 250 000 - 500 000 ..... | 1 060        | 15,4       | 378 355           | 375 024           | 2,8        | 15 579         |
| 500 000 - 1 Mill. ....  | 781          | 11,4       | 567 377           | 558 109           | 4,1        | 26 968         |
| 1 Mill. - 2 Mill. ....  | 579          | 8,4        | 842 526           | 820 849           | 6,1        | 30 955         |
| 2 Mill. - 5 Mill. ....  | 511          | 7,4        | 1 654 255         | 1 592 385         | 11,8       | 56 892         |
| 5 Mill. und mehr .....  | 463          | 6,7        | 10 627 113        | 9 839 780         | 72,7       | 147 353        |
| <b>Zusammen .....</b>   | <b>6 871</b> | <b>100</b> | <b>14 418 098</b> | <b>13 531 230</b> | <b>100</b> | <b>295 586</b> |

#### Baugewerbe

|                         |               |            |                  |                  |            |                |
|-------------------------|---------------|------------|------------------|------------------|------------|----------------|
| 17 500 - 50 000 .....   | 3 732         | 27,9       | 122 999          | 122 805          | 2,6        | 3 028          |
| 50 000 - 100 000 .....  | 2 871         | 21,4       | 204 248          | 203 888          | 4,4        | 8 160          |
| 100 000 - 250 000 ..... | 3 257         | 24,3       | 520 461          | 518 934          | 11,1       | 23 769         |
| 250 000 - 500 000 ..... | 1 721         | 12,8       | 610 096          | 608 053          | 13,0       | 29 249         |
| 500 000 - 1 Mill. ....  | 941           | 7,0        | 657 092          | 655 108          | 14,0       | 33 022         |
| 1 Mill. - 2 Mill. ....  | 491           | 3,7        | 683 767          | 682 030          | 14,6       | 30 205         |
| 2 Mill. - 5 Mill. ....  | 276           | 2,1        | 830 265          | 827 509          | 17,7       | 33 222         |
| 5 Mill. und mehr .....  | 109           | 0,8        | 1 067 610        | 1 058 935        | 22,6       | 61 256         |
| <b>Zusammen .....</b>   | <b>13 398</b> | <b>100</b> | <b>4 696 539</b> | <b>4 677 263</b> | <b>100</b> | <b>221 910</b> |

#### Handel; Instandhaltung und Reparatur von Kraftfahrzeugen

|                         |               |            |                   |                   |            |                |
|-------------------------|---------------|------------|-------------------|-------------------|------------|----------------|
| 17 500 - 50 000 .....   | 3 866         | 24,8       | 127 401           | 125 909           | 1,1        | 7 433          |
| 50 000 - 100 000 .....  | 3 076         | 19,8       | 225 087           | 221 574           | 1,9        | 11 108         |
| 100 000 - 250 000 ..... | 3 570         | 22,9       | 587 907           | 575 568           | 5,0        | 28 396         |
| 250 000 - 500 000 ..... | 1 829         | 11,8       | 659 488           | 644 241           | 5,6        | 29 613         |
| 500 000 - 1 Mill. ....  | 1 223         | 7,9        | 893 402           | 863 600           | 7,5        | 35 696         |
| 1 Mill. - 2 Mill. ....  | 890           | 5,7        | 1 302 947         | 1 263 861         | 11,0       | 42 681         |
| 2 Mill. - 5 Mill. ....  | 728           | 4,7        | 2 316 562         | 2 253 920         | 19,6       | 67 517         |
| 5 Mill. und mehr .....  | 377           | 2,4        | 5 735 918         | 5 522 753         | 48,1       | 113 027        |
| <b>Zusammen .....</b>   | <b>15 559</b> | <b>100</b> | <b>11 848 714</b> | <b>11 471 426</b> | <b>100</b> | <b>335 470</b> |

#### Wirtschaftszweige insgesamt

|                         |               |            |                   |                   |            |                  |
|-------------------------|---------------|------------|-------------------|-------------------|------------|------------------|
| 17 500 - 50 000 .....   | 23 360        | 31,0       | 754 628           | 749 859           | 1,4        | 49 079           |
| 50 000 - 100 000 .....  | 15 952        | 21,2       | 1 145 179         | 1 139 007         | 2,2        | 77 557           |
| 100 000 - 250 000 ..... | 16 197        | 21,5       | 2 588 619         | 2 566 273         | 4,9        | 164 309          |
| 250 000 - 500 000 ..... | 8 024         | 10,7       | 2 859 995         | 2 828 287         | 5,4        | 162 984          |
| 500 000 - 1 Mill. ....  | 4 921         | 6,5        | 3 506 126         | 3 458 542         | 6,6        | 189 756          |
| 1 Mill. - 2 Mill. ....  | 3 061         | 4,1        | 4 399 509         | 4 321 277         | 8,3        | 185 208          |
| 2 Mill. - 5 Mill. ....  | 2 311         | 3,1        | 7 307 796         | 7 155 059         | 13,7       | 244 811          |
| 5 Mill. und mehr .....  | 1 477         | 2,0        | 31 209 236        | 29 972 819        | 57,4       | 666 471          |
| <b>Insgesamt .....</b>  | <b>75 303</b> | <b>100</b> | <b>53 771 088</b> | <b>52 191 123</b> | <b>100</b> | <b>1 740 174</b> |

<sup>1)</sup> nur Steuerpflichtige mit Jahresumsätzen ab 17 500 EUR

### 33. Steuerpflichtige, deren steuerbarer Umsatz und Umsatzsteuer-Vorauszahlung 2009 nach Kreisen

| Kreisfreie Stadt<br>Landkreis<br>Land | Steuerpflichtige <sup>1)</sup> |             | Steuerbarer Umsatz |  |             | Umsatzsteuer-<br>Vorauszahlung |
|---------------------------------------|--------------------------------|-------------|--------------------|--|-------------|--------------------------------|
|                                       |                                |             | insgesamt          | darunter<br>für Lieferungen und Leistungen |             |                                |
|                                       | Anzahl                         | Anteil in % | 1000 EUR           |  | Anteil in % | 1000 EUR                       |
| Stadt Erfurt . . . . .                | 6 989                          | 9,3         | 7 274 786          | 7 133 626                                  | 13,7        | 273 384                        |
| Stadt Gera . . . . .                  | 3 216                          | 4,3         | 1 683 395          | 1 621 155                                  | 3,1         | 80 111                         |
| Stadt Jena . . . . .                  | 2 916                          | 3,9         | 4 962 181          | 4 900 900                                  | 9,4         | 55 436                         |
| Stadt Suhl . . . . .                  | 1 406                          | 1,9         | 743 469            | 732 881                                    | 1,4         | 35 585                         |
| Stadt Weimar . . . . .                | 2 429                          | 3,2         | 1 077 330          | 1 056 378                                  | 2,0         | 54 397                         |
| Stadt Eisenach . . . . .              | 1 352                          | 1,8         | 981 807            | 939 953                                    | 1,8         | 39 225                         |
| Eichsfeld . . . . .                   | 3 673                          | 4,9         | 2 370 636          | 2 304 785                                  | 4,4         | 95 767                         |
| Nordhausen . . . . .                  | 2 571                          | 3,4         | 1 727 101          | 1 687 742                                  | 3,2         | 53 266                         |
| Wartburgkreis . . . . .               | 4 012                          | 5,3         | 3 100 213          | 2 974 687                                  | 5,7         | 95 292                         |
| Unstrut-Hainich-Kreis. . . . .        | 3 451                          | 4,6         | 2 431 127          | 2 339 792                                  | 4,5         | 73 114                         |
| Kyffhäuserkreis . . . . .             | 2 297                          | 3,1         | 1 287 097          | 1 257 820                                  | 2,4         | 40 335                         |
| Schmalkalden-Meiningen . . . . .      | 5 164                          | 6,9         | 2 642 684          | 2 555 715                                  | 4,9         | 110 073                        |
| Gotha . . . . .                       | 4 616                          | 6,1         | 2 954 104          | 2 864 887                                  | 5,5         | 113 089                        |
| Sömmerda . . . . .                    | 2 333                          | 3,1         | 1 575 502          | 1 520 298                                  | 2,9         | 42 860                         |
| Hildburghausen . . . . .              | 2 294                          | 3,0         | 1 600 549          | 1 549 596                                  | 3,0         | 37 836                         |
| Ilm-Kreis . . . . .                   | 3 956                          | 5,3         | 2 635 185          | 2 565 917                                  | 4,9         | 67 258                         |
| Weimarer Land . . . . .               | 3 068                          | 4,1         | 1 624 596          | 1 557 328                                  | 3,0         | 44 617                         |
| Sonneberg . . . . .                   | 2 102                          | 2,8         | 1 583 970          | 1 507 469                                  | 2,9         | 55 811                         |
| Saalfeld-Rudolstadt . . . . .         | 3 926                          | 5,2         | 2 465 462          | 2 373 814                                  | 4,5         | 95 156                         |
| Saale-Holzland-Kreis . . . . .        | 3 042                          | 4,0         | 2 300 873          | 2 238 274                                  | 4,3         | 72 372                         |
| Saale-Orla-Kreis . . . . .            | 3 336                          | 4,4         | 2 319 131          | 2 208 067                                  | 4,2         | 66 206                         |
| Greiz . . . . .                       | 4 143                          | 5,5         | 2 569 639          | 2 488 102                                  | 4,8         | 72 856                         |
| Altenburger Land . . . . .            | 3 011                          | 4,0         | 1 860 252          | 1 811 937                                  | 3,5         | 66 128                         |
| <b>Thüringen . . . . .</b>            | <b>75 303</b>                  | <b>100</b>  | <b>53 771 088</b>  | <b>52 191 123</b>                          | <b>100</b>  | <b>1 740 174</b>               |
| davon                                 |                                |             |                    |  |             |                                |
| kreisfreie Städte . . . . .           | 18 308                         | 24,3        | 16 722 968         | 16 384 893                                 | 31,4        | 538 138                        |
| Landkreise . . . . .                  | 56 995                         | 75,7        | 37 048 121         | 35 806 230                                 | 68,6        | 1 202 036                      |

XVI

<sup>1)</sup> nur Steuerpflichtige mit Jahresumsätzen ab 17 500 EUR



### 34. Lohn- und Einkommensteuerpflichtige 2007 nach Größenklassen des Gesamtbetrages der Einkünfte

| Lfd.<br>Nr. | Gesamtbetrag der Einkünfte<br>von ... bis unter ... EUR | Gesamtbetrag der Einkünfte |                   | Sonderausgaben   | Außergewöhnliche<br>Belastungen | Einkommen         |
|-------------|---|----------------------------|-------------------|------------------|---------------------------------|-------------------|
|             |   | Steuerpflichtige           | 1000 EUR          |                  |                                 |                   |
| 1           | 0 .....   | 2 747                      | -                 | 1 162            | 158                             | - 1 321           |
| 2           | 1 - 5 000 .....   | 195 664                    | 385 617           | 53 116           | 4 959                           | 322 051           |
| 3           | 5 000 - 10 000 .....                                    | 107 037                    | 811 573           | 142 068          | 10 972                          | 648 342           |
| 4           | 10 000 - 15 000 .....                                   | 124 028                    | 1 541 914         | 271 201          | 19 376                          | 1 238 565         |
| 5           | 15 000 - 20 000 .....                                   | 119 905                    | 2 094 824         | 291 421          | 19 813                          | 1 769 313         |
| 6           | 20 000 - 25 000 .....                                   | 100 965                    | 2 260 950         | 307 114          | 21 311                          | 1 918 099         |
| 7           | 25 000 - 30 000 .....                                   | 79 064                     | 2 165 045         | 267 188          | 19 397                          | 1 863 991         |
| 8           | 30 000 - 35 000 .....                                   | 58 898                     | 1 906 950         | 212 628          | 16 557                          | 1 664 350         |
| 9           | 35 000 - 40 000 .....                                   | 42 919                     | 1 603 829         | 163 208          | 12 933                          | 1 416 683         |
| 10          | 40 000 - 45 000 .....                                   | 32 959                     | 1 397 140         | 136 654          | 10 100                          | 1 240 173         |
| 11          | 45 000 - 50 000 .....                                   | 25 649                     | 1 216 103         | 114 368          | 7 904                           | 1 084 458         |
| 12          | 50 000 - 60 000 .....                                   | 35 158                     | 1 918 461         | 169 604          | 11 002                          | 1 723 081         |
| 13          | 60 000 - 70 000 .....                                   | 20 242                     | 1 306 851         | 107 028          | 6 980                           | 1 182 337         |
| 14          | 70 000 - 80 000 .....                                   | 12 038                     | 898 314           | 68 963           | 4 551                           | 817 055           |
| 15          | 80 000 - 90 000 .....                                   | 7 471                      | 632 582           | 46 235           | 2 897                           | 577 952           |
| 16          | 90 000 - 100 000 .....                                  | 4 800                      | 454 250           | 32 025           | 1 963                           | 416 210           |
| 17          | 100 000 - 125 000 .....                                 | 6 579                      | 728 611           | 49 516           | 2 640                           | 668 888           |
| 18          | 125 000 - 250 000 .....                                 | 7 277                      | 1 206 518         | 71 017           | 3 205                           | 1 122 214         |
| 19          | 250 000 - 500 000 .....                                 | 1 350                      | 444 356           | 20 302           | 550                             | 418 018           |
| 20          | 500 000 - 1 000 000 .....                               | 249                        | 161 870           | 4 157            | 90                              | 151 573           |
| 21          | 1 000 000 oder mehr .....                               | 77                         | 146 243           | 5 159            | 32                              | 136 760           |
| 22          | <b>Insgesamt .....</b>                                  | <b>985 076</b>             | <b>23 282 002</b> | <b>2 534 134</b> | <b>177 388</b>                  | <b>20 378 793</b> |
| 23          | <b>Verlustfälle .....</b>                               | <b>8 668</b>               | <b>- 74 821</b>   | <b>19 288</b>    | <b>1 228</b>                    | <b>- 95 374</b>   |

### Noch: 34. Lohn- und Einkommensteuerpflichtige 2007 nach Größenklassen des Gesamtbetrages der Einkünfte

| Lfd.<br>Nr. | Gesamtbetrag der Einkünfte von<br>... bis unter ... EUR | Abziehende Freibeträge für Kinder |                | Zu versteuerndes<br>Einkommen | Festgesetzte<br>Einkommensteuer |
|-------------|---|-----------------------------------|----------------|-------------------------------|---------------------------------|
|             |   | Steuerpflichtige                  | 1000 EUR       |                               |                                 |
| 1           | 0 .....   | 608                               | -              | - 1 321                       | -                               |
| 2           | 1 - 5 000 .....   | 9 928                             | 14             | 321 682                       | 3 069                           |
| 3           | 5 000 - 10 000 .....                                    | 13 515                            | 41             | 648 027                       | 7 544                           |
| 4           | 10 000 - 15 000 .....                                   | 23 438                            | 112            | 1 237 942                     | 41 733                          |
| 5           | 15 000 - 20 000 .....                                   | 29 996                            | 1 905          | 1 766 614                     | 133 620                         |
| 6           | 20 000 - 25 000 .....                                   | 31 289                            | 3 899          | 1 913 360                     | 191 455                         |
| 7           | 25 000 - 30 000 .....                                   | 29 394                            | 3 841          | 1 859 336                     | 223 606                         |
| 8           | 30 000 - 35 000 .....                                   | 25 076                            | 5 334          | 1 658 308                     | 225 030                         |
| 9           | 35 000 - 40 000 .....                                   | 20 358                            | 16 008         | 1 400 117                     | 210 358                         |
| 10          | 40 000 - 45 000 .....                                   | 16 805                            | 13 335         | 1 226 395                     | 196 610                         |
| 11          | 45 000 - 50 000 .....                                   | 13 754                            | 8 952          | 1 075 143                     | 182 403                         |
| 12          | 50 000 - 60 000 .....                                   | 20 049                            | 10 212         | 1 712 333                     | 315 578                         |
| 13          | 60 000 - 70 000 .....                                   | 12 091                            | 12 555         | 1 169 455                     | 238 960                         |
| 14          | 70 000 - 80 000 .....                                   | 7 413                             | 44 511         | 772 348                       | 179 328                         |
| 15          | 80 000 - 90 000 .....                                   | 4 760                             | 36 633         | 541 202                       | 134 751                         |
| 16          | 90 000 - 100 000 .....                                  | 2 988                             | 23 874         | 392 267                       | 102 538                         |
| 17          | 100 000 - 125 000 .....                                 | 4 179                             | 33 762         | 635 045                       | 177 136                         |
| 18          | 125 000 - 250 000 .....                                 | 4 473                             | 36 882         | 1 085 286                     | 341 576                         |
| 19          | 250 000 - 500 000 .....                                 | 816                               | 6 758          | 411 258                       | 145 118                         |
| 20          | 500 000 - 1 000 000 .....                               | 133                               | 1 066          | 150 508                       | 55 474                          |
| 21          | 1 000 000 oder mehr .....                               | 41                                | 298            | 136 462                       | 52 524                          |
| 22          | <b>Insgesamt .....</b>                                  | <b>271 104</b>                    | <b>259 991</b> | <b>20 111 767</b>             | <b>3 158 411</b>                |
| 23          | <b>Verlustfälle .....</b>                               | <b>3 485</b>                      | <b>8</b>       | <b>- 95 393</b>               | <b>-</b>                        |

XVI

### 35. Einkommensteuerpflichtige 2007 nach Wirtschaftszweigen

| Jahr<br>—<br>Wirtschaftszweig  | Einkünfte aus Gewerbebetrieb |                  | Summe<br>der positiven<br>Einkünfte | Summe<br>der negativen<br>Einkünfte | Summe<br>der Einkünfte |
|--|------------------------------|------------------|-------------------------------------|-------------------------------------|------------------------|
|  | Steuerpflichtige             | 1000 EUR         |                                     |                                     |                        |
| 1995. ....   | 72 357                       | 544 653          | 991 754                             | 145 840                             | 845 914                |
| 1998. ....   | 70 411                       | 843 325          | 1 305 885                           | 234 847                             | 1 071 038              |
| 2001. ....   | 73 006                       | 931 497          | 1 485 986                           | 191 696                             | 1 331 722              |
| 2004. ....   | 82 898                       | 1 076 307        | 1 667 933                           | 157 731                             | 1 510 202              |
| <b>2007. ....</b>  | <b>91 272</b>                | <b>1 454 204</b> | <b>2 189 542</b>                    | <b>126 403</b>                      | <b>2 063 138</b>       |
| Land- und Forstwirtschaft,<br>Fischerei. ....  | 684                          | 6 860            | 23 518                              | 2 645                               | 20 873                 |
| Bergbau und Gewinnung<br>von Steinen und Erden. ....   | 25                           | 334              | 680                                 | 64                                  | 616                    |
| Verarbeitendes Gewerbe. ....   | 5 702                        | 146 312          | 184 408                             | 7 995                               | 176 413                |
| Energieversorgung. ....  | 1 007                        | 5 157            | 42 886                              | 2 611                               | 40 276                 |
| Wasserversorgung; Abwasser- und<br>Abfallentsorgung und Beseitigung<br>von Umweltverschmutzungen. .... | 188                          | 5 965            | 7 492                               | 134                                 | 7 358                  |
| Baugewerbe. ....   | 13 269                       | 246 760          | 295 383                             | 11 695                              | 283 688                |
| Handel; Instandhaltung und<br>Reparatur von Kraftfahrzeugen. ....                                      | 19 656                       | 336 258          | 471 551                             | 32 880                              | 438 671                |
| Verkehr und Lagerei. ....  | 4 092                        | 83 657           | 102 002                             | 4 771                               | 97 231                 |
| Gastgewerbe. ....  | 6 693                        | 75 514           | 108 500                             | 10 669                              | 97 831                 |
| Information und Kommunikation. ....  | 2 379                        | 30 039           | 53 483                              | 2 156                               | 51 327                 |
| Erbringung von Finanz- und<br>Versicherungsdienstleistungen. ....                                      | 6 948                        | 127 813          | 170 637                             | 5 728                               | 164 908                |
| Grundstücks- und Wohnungswesen. ....   | 2 523                        | 53 188           | 120 008                             | 10 525                              | 109 483                |
| Erbringung von freiberuflichen,<br>wissenschaftlichen und<br>technischen Dienstleistungen. ....        | 4 351                        | 59 503           | 127 877                             | 8 774                               | 119 103                |
| Erbringung von sonstigen<br>wirtschaftlichen Dienstleistungen. ....                                    | 3 279                        | 58 258           | 88 142                              | 6 914                               | 81 227                 |
| Öffentliche Verwaltung,<br>Verteidigung; Sozialversicherung. ....                                      | -                            | -                | -                                   | -                                   | -                      |
| Erziehung und Unterricht. ....   | 686                          | 5 516            | 17 726                              | 1 280                               | 16 446                 |
| Gesundheits- und Sozialwesen. ....   | 1 189                        | 13 014           | 70 024                              | 3 477                               | 66 547                 |
| Kunst, Unterhaltung und Erholung. ....   | 2 808                        | 24 615           | 49 169                              | 3 461                               | 45 708                 |
| Erbringung von sonstigen<br>Dienstleistungen. ....   | 15 793                       | 175 441          | 256 056                             | 10 624                              | 245 432                |

XVI

### 36. Lohn- und Einkommensteuerpflichtige mit Einkünften aus freiberuflicher Arbeit 2007 nach ausgewählten Berufsgruppen

| Jahr<br>Ausgewählte Berufsgruppe  | Einkünfte<br>aus freiberuflicher Arbeit <sup>1)</sup> |                  | Summe<br>der positiven<br>Einkünfte | Summe<br>der negativen<br>Einkünfte | Summe<br>der Einkünfte |
|---|---|------------------|-------------------------------------|-------------------------------------|------------------------|
|   | Steuerpflichtige                                      | 1000 EUR         |                                     |                                     |                        |
| 1992. ....  | 15 421  | 405 234          | .                                   | .                                   | .                      |
| 1995. ....  | 17 760  | 603 894          | 1 046 985                           | - 164 959                           | 882 026                |
| 1998. ....  | 15 911  | 613 460          | 779 057                             | - 102.578                           | 676 479                |
| 2001. ....  | 16 970  | 684 552          | 875 194                             | - 68 556                            | 802 119                |
| 2004. ....  | 19 522  | 763 737          | 1 006 881                           | - 54 070                            | 952 811                |
| <b>2007. ....</b>   | <b>27 511</b>   | <b>1 050 707</b> | <b>1 485 842</b>                    | <b>- 38 670</b>                     | <b>1 447 172</b>       |
| Rechtsanwälte und Notare<br>einschließlich Patentanwälte . . . . .  | 949   | 48 394           | 57 527                              | - 1 839                             | 55 687                 |
| Wirtschaftsprüfer und<br>vereidigte Buchprüfer . . . . .  | 14  | 330              | 517                                 | - 18                                | 499                    |
| Steuerberater und<br>Steuerbevollmächtigte . . . . .  | 426   | 28 861           | 34 741                              | - 1 106                             | 33 635                 |
| Sonstige Wirtschaftsberater<br>(ohne Vermögensberater<br>und -verwalter). . . . .                                     | 363   | 11 831           | 25 379                              | - 1 176                             | 24 204                 |
| Tätigkeiten im Bereich<br>Datenverarbeitung . . . . .   | 314   | 9 130            | 13 127                              | - 186                               | 12 942                 |
| Ärzte (ohne Zahnärzte) . . . . .  | 3 081   | 305 008          | 357 702                             | - 9 476                             | 348 226                |
| Zahnärzte (einschließlich Dentisten),<br>ohne Zahntechniker . . . . .   | 1 500   | 143 091          | 152 341                             | - 4 241                             | 148 100                |
| Tierärzte . . . . .   | 266   | 11 437           | 14 346                              | - 286                               | 14 060                 |
| Sonstige Heilberufe. . . . .  | 2 545   | 73 533           | 117 679                             | - 1 845                             | 115 834                |
| Architekten, Innenarchitekten,<br>Vermessungs- und Bauingenieure<br>(ohne Film- und Bühnen-<br>architekten) . . . . . | 2 490   | 80 699           | 106 072                             | - 3 218                             | 102 853                |
| Ingenieurbüros für technische<br>Fachplanung und Ingenieurdesign. . . . .   | 574   | 17 715           | 25 810                              | - 456                               | 25 354                 |
| Technische, physikalische und<br>chemische Untersuchung. . . . .  | 64  | 2 401            | 6 882                               | - 15                                | 6 867                  |
| Künstlerische Berufe. . . . .   | 1 699   | 15 235           | 39 394                              | - 422                               | 38 971                 |
| Freiberufliche Tätigkeit im Bereich<br>Journalismus . . . . .   | 545   | 6 498            | 12 935                              | - 197                               | 12 738                 |
| Sonstige freie Berufe . . . . .   | 12 681  | 296 544          | 521 391                             | - 14 189                            | 507 202                |

XVI

1) positive Einkünfte aus freiberuflicher Tätigkeit

### 37. Lohn- und Einkommensteuerfälle 2007 nach Alter und Geschlecht

| Alter<br>von ... bis unter ... Jahren | Bruttolohn |          | Summe der Einkünfte |          | Summe<br>der Einkünfte<br>je Steuerfall | Einbehaltene<br>Lohnsteuer |
|---------------------------------------|------------|----------|---------------------|----------|---|----------------------------|
|                                       | Anzahl     | 1000 EUR | Anzahl              | 1000 EUR | EUR                                     | 1000 EUR                   |

#### Lohn- und Einkommensteuerfälle insgesamt

|                         |                |                   |                |                   |               |                  |
|-------------------------|----------------|-------------------|----------------|-------------------|---------------|------------------|
| Ohne Altersangabe ..... | 71             | 920               | 154            | 1 716             | 11 143        | 87               |
| unter 20 .....          | 4 757          | 29 128            | 5 460          | 25 363            | 4 645         | 1 148            |
| 20 - 30 .....           | 99 266         | 1 705 596         | 108 171        | 1 590 005         | 14 699        | 196 351          |
| 30 - 40 .....           | 150 522        | 3 541 074         | 175 057        | 3 768 202         | 21 526        | 507 725          |
| 40 - 50 .....           | 237 039        | 6 147 426         | 276 917        | 6 856 255         | 24 759        | 933 103          |
| 50 - 60 .....           | 204 476        | 5 135 956         | 249 415        | 5 835 913         | 23 398        | 752 957          |
| 60 - 65 .....           | 34 526         | 711 812           | 65 868         | 1 094 413         | 16 615        | 93 156           |
| 65 oder älter .....     | 9 966          | 126 796           | 71 465         | 866 298           | 12 122        | 16 157           |
| <b>Insgesamt .....</b>  | <b>740 623</b> | <b>17 398 708</b> | <b>952 507</b> | <b>20 038 165</b> | <b>21 037</b> | <b>2 500 683</b> |

#### männlich

|                         |                |                   |                |                   |               |                  |
|-------------------------|----------------|-------------------|----------------|-------------------|---------------|------------------|
| Ohne Altersangabe ..... | 66             | 879               | 143            | 1 696             | 11 860        | 85               |
| unter 20 .....          | 2 762          | 17 859            | 3 112          | 15 418            | 4 954         | 738              |
| 20 - 30 .....           | 57 073         | 1 051 859         | 62 721         | 989 012           | 15 768        | 124 747          |
| 30 - 40 .....           | 81 038         | 2 189 764         | 97 020         | 2 399 818         | 24 735        | 313 733          |
| 40 - 50 .....           | 119 069        | 3 507 452         | 143 441        | 4 046 507         | 28 210        | 536 363          |
| 50 - 60 .....           | 104 849        | 2 981 966         | 130 660        | 3 459 503         | 26 477        | 454 507          |
| 60 - 65 .....           | 20 244         | 476 295           | 37 307         | 727 500           | 19 500        | 68 728           |
| 65 oder älter .....     | 7 121          | 105 148           | 38 416         | 550 593           | 14 332        | 14 295           |
| <b>Zusammen .....</b>   | <b>392 222</b> | <b>10 331 223</b> | <b>512 820</b> | <b>12 190 046</b> | <b>23 771</b> | <b>1 513 196</b> |

#### weiblich

|                         |                |                  |                |                  |               |                |
|-------------------------|----------------|------------------|----------------|------------------|---------------|----------------|
| Ohne Altersangabe ..... | 5              | 41               | 11             | 20               | 1 818         | 1              |
| unter 20 .....          | 1 995          | 11 269           | 2 348          | 9 946            | 4 236         | 411            |
| 20 - 30 .....           | 42 193         | 653 736          | 45 450         | 600 993          | 13 223        | 71 604         |
| 30 - 40 .....           | 69 484         | 1 351 310        | 78 037         | 1 368 384        | 17 535        | 193 992        |
| 40 - 50 .....           | 117 970        | 2 639 973        | 133 476        | 2 809 748        | 21 051        | 396 740        |
| 50 - 60 .....           | 99 627         | 2 153 990        | 118 755        | 2 376 411        | 20 011        | 298 451        |
| 60 - 65 .....           | 14 282         | 235 517          | 28 561         | 366 914          | 12 847        | 24 427         |
| 65 oder älter .....     | 2 845          | 21 649           | 33 049         | 315 705          | 9 553         | 1 862          |
| <b>Zusammen .....</b>   | <b>348 401</b> | <b>7 067 485</b> | <b>439 687</b> | <b>7 848 119</b> | <b>17 849</b> | <b>987 487</b> |

### 38. Lohn- und Einkommensteuerpflichtige 2007 nach Kreisen

| Jahr<br>—<br>Kreisfreie Stadt<br>Landkreis  | Gesamtbetrag der Einkünfte |                   | Zu versteuerndes<br>Einkommen | Festgesetzte Einkommensteuer   |                  |
|---|----------------------------|-------------------|-------------------------------|--------------------------------|------------------|
|   | Steuerpflichtige           | 1000 EUR          |                               | Steuerpflichtige <sup>1)</sup> | 1000 EUR         |
| 1992. ....                                  | 638 273                    | 12 496 533        | 8 591 411                     | 539 634                        | 1 379 892        |
| 1995. ....                                  | 724 160                    | 16 652 484        | 11 835 864                    | 533 479                        | 2 044 042        |
| 1998. ....                                  | 765 490                    | 17 378 119        | 13 302 642                    | 520 266                        | 2 265 196        |
| 2001. ....                                  | 774 110                    | 18 662 581        | 14 889 711                    | 517 927                        | 2 417 985        |
| 2004 <sup>2)</sup> ....                     | 889 920                    | 20 501 978        | 16 913 037                    | 583 992                        | 2 739 365        |
| <b>2007 <sup>2)</sup> ....</b>              | <b>985 076</b>             | <b>23 282 002</b> | <b>20 111 767</b>             | <b>666 082</b>                 | <b>3 158 411</b> |
| Stadt Erfurt ....                           | 90 196                     | 2 317 441         | 2 029 996                     | 62 754                         | 363 094          |
| Stadt Gera ....                             | 43 429                     | 1 003 189         | 872 127                       | 29 067                         | 138 258          |
| Stadt Jena ....                             | 48 843                     | 1 245 988         | 1 095 668                     | 31 837                         | 206 761          |
| Stadt Suhl ....                             | 18 365                     | 458 977           | 400 070                       | 12 610                         | 66 917           |
| Stadt Weimar ....                           | 27 810                     | 693 426           | 598 286                       | 18 503                         | 107 340          |
| Stadt Eisenach ....                         | 18 759                     | 466 255           | 409 835                       | 13 169                         | 67 934           |
| Eichsfeld ....                              | 45 483                     | 1 078 402         | 913 808                       | 30 821                         | 129 590          |
| Nordhausen ....                             | 36 411                     | 840 858           | 726 425                       | 24 534                         | 109 473          |
| Wartburgkreis ....                          | 58 714                     | 1 437 995         | 1 243 209                     | 41 387                         | 186 136          |
| Unstrut-Hainich-Kreis ....                  | 46 034                     | 1 050 231         | 898 026                       | 30 311                         | 132 785          |
| Kyffhäuserkreis ....                        | 33 712                     | 726 659           | 620 838                       | 21 642                         | 87 317           |
| Schmalkalden-Meiningen ..                   | 59 411                     | 1 389 127         | 1 195 867                     | 40 688                         | 179 337          |
| Gotha ....                                  | 61 645                     | 1 447 640         | 1 253 925                     | 42 463                         | 191 428          |
| Sömmerda ....                               | 32 578                     | 750 680           | 646 693                       | 21 886                         | 97 317           |
| Hildburghausen ....                         | 32 029                     | 753 162           | 649 157                       | 22 442                         | 99 462           |
| Ilm-Kreis ....                              | 49 212                     | 1 150 861         | 994 456                       | 32 434                         | 158 320          |
| Weimarer Land ....                          | 37 083                     | 886 171           | 762 829                       | 24 998                         | 122 064          |
| Sonneberg ....                              | 27 795                     | 646 758           | 557 758                       | 19 502                         | 80 848           |
| Saalfeld-Rudolstadt ....                    | 51 141                     | 1 154 272         | 997 208                       | 34 198                         | 151 606          |
| Saale-Holzland-Kreis ....                   | 39 043                     | 931 741           | 805 764                       | 26 400                         | 127 597          |
| Saale-Orla-Kreis ....                       | 39 685                     | 881 221           | 756 335                       | 26 801                         | 108 496          |
| Greiz ....                                  | 47 079                     | 1 068 360         | 910 742                       | 31 080                         | 134 845          |
| Altenburger Land ....                       | 40 619                     | 902 589           | 772 745                       | 26 555                         | 111 484          |
| <b>Kreisfreie Städte<br/>zusammen .....</b> | <b>247 402</b>             | <b>6 185 276</b>  | <b>5 405 982</b>              | <b>167 940</b>                 | <b>950 304</b>   |
| <b>Landkreise zusammen ....</b>             | <b>737 674</b>             | <b>17 096 727</b> | <b>14 705 785</b>             | <b>498 142</b>                 | <b>2 208 105</b> |

XVI

1) ohne Steuerpflichtige mit festgesetzter Einkommensteuer gleich Null — 2) Aufgrund methodischer Änderungen sind die Angaben ab 2004 nicht mit den Vorjahren vergleichbar.

### 39. Unbeschränkt Körperschaftsteuerpflichtige 2007 nach Rechtsformen und Größenklassen des Gesamtbetrages der Einkünfte <sup>\*)</sup>

| Gesamtbetrag der Einkünfte<br>von ... bis unter ... EUR | Gesamtbetrag der Einkünfte |                  | Zu<br>versteuerndes<br>Einkommen | Festgesetzte Körperschaftsteuer |         |
|---|----------------------------|------------------|----------------------------------|---------------------------------|---------|
|   |                            |                  |                                  | positiv                         | negativ |
|   |                            | Steuerpflichtige | 1000 EUR                         |                                 |         |

#### Kapitalgesellschaften

|                                  |              |                  |                  |                |            |
|----------------------------------|--------------|------------------|------------------|----------------|------------|
| 0 - 6 000 .....                  | 3 363        | 7 481            | 3 676            | 918            | -          |
| 6 000 - 12 500 .....             | 1 228        | 10 857           | 4 813            | 1 203          | -          |
| 12 500 - 25 000 .....            | 1 309        | 23 425           | 11 732           | 2 932          | -          |
| 25 000 - 50 000 .....            | 1 184        | 42 167           | 25 976           | 6 493          | -          |
| 50 000 - 100 000 .....           | 982          | 69 407           | 45 557           | 11 388         | - 5        |
| 100 000 - 250 000 .....          | 894          | 142 176          | 103 955          | 25 977         | -          |
| 250 000 - 500 000 .....          | 404          | 142 762          | 109 363          | 27 334         | -          |
| 500 000 - 1 Mill. ....           | 258          | 177 770          | 129 386          | 32 338         | 0          |
| 1 Mill. - 2,5 Mill. ....         | 118          | 176 695          | 142 301          | 35 561         | -          |
| 2,5 Mill. und mehr .....         | 80           | 725 141          | 646 374          | 161 480        | -          |
| <b>Gewinnfälle zusammen.....</b> | <b>9 820</b> | <b>1 517 878</b> | <b>1 223 132</b> | <b>305 625</b> | <b>- 5</b> |
| Nachrichtlich:                   |              |                  |                  |                |            |
| Verlustfälle zusammen .....      | 5 872        | - 638 431        | - 638 431        | -              | - 16       |

#### Erwerbs- und Wirtschaftsgenossenschaften

|                                  |            |               |               |              |            |
|----------------------------------|------------|---------------|---------------|--------------|------------|
| 0 - 6 000 .....                  | 37         | 83            | 20            | 5            | -          |
| 6 000 - 12 500 .....             | 20         | 169           | 36            | 9            | -          |
| 12 500 - 25 000 .....            | 22         | 409           | 137           | 34           | -          |
| 25 000 - 50 000 .....            | 14         | 501           | -             | -            | -          |
| 50 000 - 100 000 .....           | 35         | 2 643         | 372           | 93           | -          |
| 100 000 - 250 000 .....          | 68         | 11 296        | 2 202         | 551          | - 1        |
| 250 000 - 500 000 .....          | 38         | 13 437        | 2 017         | 504          | -          |
| 500 000 - 1 Mill. ....           | 36         | 24 056        | 10 842        | 2 696        | -          |
| 1 Mill. - 2,5 Mill. ....         | 10         | 14 538        | 11 411        | 2 583        | -          |
| 2,5 Mill. und mehr .....         | 3          | 11 431        | 11 421        | 2 844        | -          |
| <b>Gewinnfälle zusammen.....</b> | <b>283</b> | <b>78 563</b> | <b>38 461</b> | <b>9 319</b> | <b>- 1</b> |
| Nachrichtlich:                   |            |               |               |              |            |
| Verlustfälle zusammen .....      | 140        | - 29 699      | - 29 699      | -            | -          |

XVI

<sup>\*)</sup> ohne steuerbefreite Körperschaften, die zur Gliederung ihres verwendbaren Eigenkapitals verpflichtet sind und ohne Organgesellschaften

### Noch: 39. Unbeschränkt Körperschaftsteuerpflichtige 2007 nach Rechtsformen und Größenklassen des Gesamtbetrages der Einkünfte \*)

| Gesamtbetrag der Einkünfte<br>von ... bis unter ... EUR | Gesamtbetrag der Einkünfte |                  | Zu<br>versteuerndes<br>Einkommen | Festgesetzte Körperschaftsteuer |         |
|---|----------------------------|------------------|----------------------------------|---------------------------------|---------|
|   |                            |                  |                                  | positiv                         | negativ |
|   |                            | Steuerpflichtige | 1000 EUR                         |                                 |         |

#### sonstige Körperschaftsteuerpflichtige

|                                  |            |                |                |               |          |
|----------------------------------|------------|----------------|----------------|---------------|----------|
| 0 - 6 000 .....                  | 557        | 1 060          | 168            | 42            | -        |
| 6 000 - 12 500 .....             | 102        | 888            | 419            | 105           | -        |
| 12 500 - 25 000 .....            | 71         | 1 243          | 614            | 154           | -        |
| 25 000 - 50 000 .....            | 33         | 1 206          | 508            | 127           | -        |
| 50 000 - 100 000 .....           | 18         | 1 346          | 506            | 127           | -        |
| 100 000 - 250 000 .....          | 22         | 3 621          | 1 598          | 399           | -        |
| 250 000 - 500 000 .....          | 12         | 4 297          | 1 055          | 264           | -        |
| 500 000 - 1 Mill. ....           | 8          | 5 724          | 2 449          | 612           | -        |
| 1 Mill. - 2,5 Mill. ....         | 6          | 10 116         | 6 878          | 1 720         | -        |
| 2,5 Mill. und mehr .....         | 16         | 97 674         | 97 613         | 24 120        | -        |
| <b>Gewinnfälle zusammen.....</b> | <b>845</b> | <b>127 179</b> | <b>111 808</b> | <b>27 668</b> | <b>-</b> |
| Nachrichtlich:                   |            |                |                |               |          |
| Verlustfälle zusammen .....      | 774        | - 85 059       | - 85 059       | -             | -        |

#### Körperschaften, Personenvereinigungen und Vermögensmassen insgesamt

|                                    |               |                  |                  |                |            |
|------------------------------------|---------------|------------------|------------------|----------------|------------|
| 0 - 6 000 .....                    | 3 957         | 8 624            | 3 864            | 965            | -          |
| 6 000 - 12 500 .....               | 1 350         | 11 914           | 5 268            | 1 317          | -          |
| 12 500 - 25 000 .....              | 1 402         | 25 077           | 12 483           | 3 120          | -          |
| 25 000 - 50 000 .....              | 1 231         | 43 874           | 26 484           | 6 620          | -          |
| 50 000 - 100 000 .....             | 1 035         | 73 396           | 46 435           | 11 608         | - 5        |
| 100 000 - 250 000 .....            | 984           | 157 093          | 107 755          | 26 927         | - 1        |
| 250 000 - 500 000 .....            | 454           | 160 496          | 112 435          | 28 102         | -          |
| 500 000 - 1 Mill. ....             | 302           | 207 550          | 142 677          | 35 646         | 0          |
| 1 Mill. - 2,5 Mill. ....           | 134           | 201 349          | 160 590          | 39 864         | -          |
| 2,5 Mill. und mehr .....           | 99            | 834 246          | 755 408          | 188 444        | -          |
| <b>Gewinnfälle insgesamt .....</b> | <b>10 948</b> | <b>1 723 620</b> | <b>1 373 401</b> | <b>342 612</b> | <b>- 6</b> |
| Nachrichtlich:                     |               |                  |                  |                |            |
| Verlustfälle insgesamt .....       | 6 786         | - 753 189        | - 753 189        | -              | - 16       |

XVI

\*) ohne steuerbefreite Körperschaften, die zur Gliederung ihres verwendbaren Eigenkapitals verpflichtet sind und ohne Organgesellschaften

## 40. Unbeschränkt Körperschaftsteuerpflichtige mit positivem Einkommen 2007 nach Kreisen <sup>\*)</sup>

| Jahr<br>—<br>Kreisfreie Stadt<br>Landkreis | Körperschaften, Personenvereinigungen und<br>Vermögensmassen insgesamt |           |  |                                    |         | Darunter Kapitalgesellschaften |           |  |                                    |         |
|--|--|-----------|--|------------------------------------|---------|--------------------------------|-----------|--|------------------------------------|---------|
|  | Gesamtbetrag<br>der Einkünfte  |           | zu<br>versteu-<br>erndes<br>Ein-<br>kommen | festgesetzte<br>Körperschaftsteuer |         | Gesamtbetrag<br>der Einkünfte  |           | zu<br>versteu-<br>erndes<br>Ein-<br>kommen | festgesetzte<br>Körperschaftsteuer |         |
|  |  |           |  | positiv                            | negativ |                                |           |  | positiv                            | negativ |
|  | Steuer-<br>pflichtige  | 1000 EUR  |  |                                    |         | Steuer-<br>pflichtige          | 1000 EUR  |  |                                    |         |
| 1992. ....                                 | 3 133  | 299 630   | 264 983                                    | 116 637                            | 14      | 2 907                          | 250 631   | 216 322                                    | 94 249                             | 12      |
| 1995. ....                                 | 6 744  | 685 585   | 305 336                                    | 116 857                            | 254     | 6 108                          | 578 308   | 232 854                                    | 86 829                             | 238     |
| 1998. ....                                 | 8 402  | 883 740   | 538 298                                    | 206 594                            | 733     | 7 622                          | 724 460   | 415 377                                    | 155 204                            | 676     |
| 2001. ....                                 | 9 236  | 1 122 101 | 728 026                                    | 190 433                            | 151     | 8 296                          | 963 758   | 619 298                                    | 164 515                            | 151     |
| 2004. ....                                 | 9 870  | 1 273 716 | 1 006 419                                  | 251 558                            | 131     | 9 060                          | 1 099 706 | 865 231                                    | 217 176                            | 131     |
| 2007. ....                                 | 10 948   | 1 723 620 | 1 373 401                                  | 342 612                            | - 6     | 9 820                          | 1 517 878 | 1 223 132                                  | 305 625                            | - 5     |
| Stadt Erfurt . . . . .                     | 1 208  | 241 368   | 207 468                                    | 51 794                             | - 1     | 1 109                          | 216 104   | 185 889                                    | 46 472                             | 0       |
| Stadt Gera . . . . .                       | 530  | 46 983    | 32 004                                     | 7 996                              | -       | 491                            | 35 535    | 21 047                                     | 5 262                              | -       |
| Stadt Jena . . . . .                       | 560  | 89 413    | 55 546                                     | 13 875                             | -       | 492                            | 82 278    | 51 928                                     | 12 971                             | -       |
| Stadt Suhl . . . . .                       | 244  | 17 106    | 10 590                                     | 2 630                              | -       | 226                            | 15 760    | 9 833                                      | 2 458                              | -       |
| Stadt Weimar . . . . .                     | 303  | 25 046    | 17 905                                     | 4 470                              | -       | 268                            | 19 787    | 13 618                                     | 3 404                              | -       |
| Stadt Eisenach . . . . .                   | 232  | 25 495    | 20 497                                     | 5 106                              | -       | 210                            | 14 804    | 10 524                                     | 2 631                              | -       |
| Eichsfeld . . . . .                        | 538  | 63 649    | 52 101                                     | 12 991                             | -       | 496                            | 52 238    | 41 928                                     | 10 482                             | -       |
| Nordhausen . . . . .                       | 347  | 38 459    | 31 027                                     | 7 751                              | -       | 316                            | 25 465    | 18 158                                     | 4 540                              | -       |
| Wartburgkreis . . . . .                    | 591  | 78 832    | 55 308                                     | 13 794                             | -       | 522                            | 72 818    | 51 984                                     | 12 993                             | -       |
| Unstrut-Hainich-<br>Kreis. ....            | 495  | 56 445    | 38 658                                     | 9 606                              | -       | 442                            | 40 564    | 26 461                                     | 6 614                              | -       |
| Kyffhäuserkreis. ....                      | 287  | 37 889    | 28 847                                     | 7 151                              | -       | 251                            | 32 424    | 24 412                                     | 6 095                              | -       |
| Schmalkalden-<br>Meiningen . . . . .       | 742  | 81 616    | 66 429                                     | 16 581                             | -       | 657                            | 75 338    | 62 306                                     | 15 574                             | -       |
| Gotha . . . . .                            | 625  | 114 061   | 98 223                                     | 24 464                             | -       | 580                            | 107 174   | 93 658                                     | 23 330                             | -       |
| Sömmerda . . . . .                         | 305  | 38 397    | 31 355                                     | 7 839                              | -       | 278                            | 33 866    | 29 320                                     | 7 330                              | -       |
| Hildburghausen . . . . .                   | 312  | 52 819    | 42 125                                     | 10 531                             | -       | 263                            | 47 835    | 37 904                                     | 9 476                              | -       |
| Ilm-Kreis . . . . .                        | 569  | 81 620    | 67 179                                     | 16 771                             | -       | 537                            | 74 273    | 60 657                                     | 15 163                             | -       |
| Weimarer Land . . . . .                    | 410  | 85 274    | 73 084                                     | 18 271                             | -       | 366                            | 77 083    | 68 920                                     | 17 230                             | -       |
| Sonneberg . . . . .                        | 292  | 50 269    | 30 639                                     | 7 647                              | -       | 257                            | 45 116    | 26 750                                     | 6 676                              | -       |
| Saalfeld-<br>Rudolstadt . . . . .          | 514  | 220 646   | 204 333                                    | 51 082                             | - 5     | 455                            | 210 439   | 196 034                                    | 49 007                             | - 5     |
| Saale-Holzland-<br>Kreis. ....             | 467  | 70 461    | 48 397                                     | 12 099                             | -       | 406                            | 61 967    | 45 020                                     | 11 255                             | -       |
| Saale-Orla-Kreis . . . . .                 | 420  | 80 367    | 64 358                                     | 16 060                             | -       | 357                            | 65 717    | 57 561                                     | 14 386                             | -       |
| Greiz . . . . .                            | 521  | 64 175    | 51 161                                     | 12 790                             | 0       | 471                            | 58 730    | 49 365                                     | 12 341                             | -       |
| Altenburger Land . . . . .                 | 436  | 63 229    | 46 167                                     | 11 313                             | -       | 370                            | 52 563    | 39 853                                     | 9 935                              | -       |
| Kreisfreie Städte<br>zusammen. ....        | 3 077  | 445 410   | 344 010                                    | 85 871                             | - 1     | 2 796                          | 384 268   | 292 840                                    | 73 198                             | 0       |
| Landkreise<br>zusammen. ....               | 7 871  | 1 278 210 | 1 029 390                                  | 256 741                            | - 5     | 7 024                          | 1 133 610 | 930 292                                    | 232 427                            | - 5     |

<sup>\*)</sup> ohne steuerbefreite Körperschaften, die zur Gliederung ihres verwendbaren Eigenkapitals verpflichtet sind und ohne Organgesellschaften



### 41. Erbschaft- und Schenkungsteuerpflichtige 2009 nach der Höhe des steuerpflichtigen Erwerbs

| Steuerpflichtiger Erwerb<br>von ... bis unter ... EUR | Steuerpflichtiger Erwerb<br>insgesamt |                        | Davon                            |                        |                                  |                        |   |                        |
|---|---------------------------------------|------------------------|----------------------------------|------------------------|----------------------------------|------------------------|---|------------------------|
|   |                                       |                        | unbeschränkt steuerpflichtig     |                        |                                  |                        | beschränkt steuerpflichtig              |                        |
|   |                                       |                        | Erwerb von Todes wegen           |                        | Schenkung                        |                        | Erwerb von Todes wegen<br>und Schenkung |                        |
|   | steuer-<br>pflichtiger<br>Erwerb      | festgesetzte<br>Steuer | steuer-<br>pflichtiger<br>Erwerb | festgesetzte<br>Steuer | steuer-<br>pflichtiger<br>Erwerb | festgesetzte<br>Steuer | steuer-<br>pflichtiger<br>Erwerb        | festgesetzte<br>Steuer |

#### Fälle

|                            |              |              |              |              |            |            |           |           |
|----------------------------|--------------|--------------|--------------|--------------|------------|------------|-----------|-----------|
| unter 5 000 ...            | 473          | 467          | 382          | 378          | .          | .          | .         | .         |
| 5 000 - 10 000 ...         | 372          | 371          | 300          | 300          | .          | .          | .         | .         |
| 10 000 - 50 000 ...        | 932          | 931          | 796          | 796          | 132        | 131        | 4         | 4         |
| 50 000 - 100 000 ...       | 183          | 182          | 153          | 153          | .          | .          | .         | .         |
| 100 000 - 200 000 ...      | 84           | 83           | 68           | 67           | 16         | 16         | -         | -         |
| 200 000 - 300 000 ...      | 19           | 19           | 14           | 14           | 5          | 5          | -         | -         |
| 300 000 - 500 000 ...      | 13           | 13           | .            | .            | .          | .          | -         | -         |
| 500 000 und mehr . . . .   | 3            | 3            | .            | .            | .          | .          | -         | -         |
| <b>Insgesamt . . . . .</b> | <b>2 079</b> | <b>2 069</b> | <b>1 724</b> | <b>1 719</b> | <b>345</b> | <b>340</b> | <b>10</b> | <b>10</b> |

#### Tausend EUR

|                            |               |               |               |              |               |              |            |          |
|----------------------------|---------------|---------------|---------------|--------------|---------------|--------------|------------|----------|
| unter 5 000 ...            | 1 145         | 170           | 949           | 145          | .             | .            | .          | .        |
| 5 000 - 10 000 ...         | 2 715         | 366           | 2 184         | 302          | .             | .            | .          | .        |
| 10 000 - 50 000 ...        | 22 049        | 3 112         | 19 031        | 2 748        | 2 934         | 358          | 84         | 6        |
| 50 000 - 100 000 ...       | 13 048        | 2 341         | 10 764        | 2 012        | .             | .            | .          | .        |
| 100 000 - 200 000 ...      | 11 439        | 2 163         | 9 354         | 1 911        | 2 085         | 252          | -          | -        |
| 200 000 - 300 000 ...      | 4 623         | 795           | 3 385         | 581          | 1 238         | 214          | -          | -        |
| 300 000 - 500 000 ...      | 4 885         | 1 017         | .             | .            | .             | .            | -          | -        |
| 500 000 und mehr . . . .   | 6 060         | 1 151         | .             | .            | .             | .            | -          | -        |
| <b>Insgesamt . . . . .</b> | <b>65 964</b> | <b>11 116</b> | <b>50 120</b> | <b>8 678</b> | <b>15 682</b> | <b>2 430</b> | <b>162</b> | <b>9</b> |

## 42. Erbschaft- und Schenkungsteuerpflichtige 2010 nach der Höhe des steuerpflichtigen Erwerbs

| Steuerpflichtiger Erwerb<br>von ... bis unter ... EUR | Steuerpflichtiger Erwerb<br>insgesamt |                        | Davon                            |                        |                                  |                        |   |                        |
|---|---------------------------------------|------------------------|----------------------------------|------------------------|----------------------------------|------------------------|---|------------------------|
|   |                                       |                        | unbeschränkt steuerpflichtig     |                        |                                  |                        | beschränkt steuerpflichtig              |                        |
|   |                                       |                        | Erwerb von Todes wegen           |                        | Schenkung                        |                        | Erwerb von Todes wegen<br>und Schenkung |                        |
|   | steuer-<br>pflichtiger<br>Erwerb      | festgesetzte<br>Steuer | steuer-<br>pflichtiger<br>Erwerb | festgesetzte<br>Steuer | steuer-<br>pflichtiger<br>Erwerb | festgesetzte<br>Steuer | steuer-<br>pflichtiger<br>Erwerb        | festgesetzte<br>Steuer |

### Fälle

|                        |              |              |              |              |            |            |           |           |
|------------------------|--------------|--------------|--------------|--------------|------------|------------|-----------|-----------|
| unter 5 000 ...        | 300          | 292          | 238          | 234          | 58         | 54         | 4         | 4         |
| 5 000 - 10 000 ...     | 241          | 240          | 205          | 205          | 36         | 35         | -         | -         |
| 10 000 - 50 000 ...    | 717          | 713          | 619          | 617          | .          | .          | .         | .         |
| 50 000 - 100 000 ...   | 209          | 205          | 168          | 166          | .          | .          | .         | .         |
| 100 000 - 200 000 ...  | 83           | 83           | 72           | 72           | .          | .          | .         | .         |
| 200 000 - 300 000 ...  | 27           | 27           | 22           | 22           | 5          | 5          | -         | -         |
| 300 000 - 500 000 ...  | 7            | 7            | 5            | 5            | -          | -          | .         | .         |
| 500 000 und mehr ...   | 14           | 14           | 12           | 12           | .          | .          | -         | -         |
| <b>Insgesamt .....</b> | <b>1 598</b> | <b>1 581</b> | <b>1 341</b> | <b>1 333</b> | <b>247</b> | <b>238</b> | <b>10</b> | <b>10</b> |

### Tausend EUR

|                        |               |               |               |               |              |              |             |            |
|------------------------|---------------|---------------|---------------|---------------|--------------|--------------|-------------|------------|
| unter 5 000 ...        | 713           | 137           | 563           | 111           | 139          | 25           | 11          | 1          |
| 5 000 - 10 000 ...     | 1 708         | 319           | 1 459         | 282           | 248          | 36           | -           | -          |
| 10 000 - 50 000 ...    | 17 579        | 3 745         | 15 234        | 3 384         | .            | .            | .           | .          |
| 50 000 - 100 000 ...   | 14 814        | 3 216         | 11 970        | 2 816         | .            | .            | .           | .          |
| 100 000 - 200 000 ...  | 11 299        | 2 694         | 9 719         | 2 452         | .            | .            | .           | .          |
| 200 000 - 300 000 ...  | 6 735         | 1 419         | 5 527         | 1 257         | 1 208        | 162          | -           | -          |
| 300 000 - 500 000 ...  | 2 800         | 632           | 1 903         | 363           | -            | -            | .           | .          |
| 500 000 und mehr ...   | 14 743        | 3 054         | 13 231        | 2 752         | .            | .            | -           | -          |
| <b>Insgesamt .....</b> | <b>70 390</b> | <b>15 215</b> | <b>59 607</b> | <b>13 418</b> | <b>9 445</b> | <b>1 481</b> | <b>1339</b> | <b>317</b> |

### 43. Erbschaft- und Schenkungsteuerpflichtige 2009 nach steuerpflichtigem Erwerb und Steuerklassen

| Steuerpflichtiger Erwerb<br>von ... bis unter ... EUR | Steuerpflichtiger<br>Erwerb insgesamt | Davon nach Steuerklassen <sup>1)</sup> |                 |                  |
|---|---------------------------------------|--|-----------------|------------------|
|   |                                       | Steuerklasse I                         | Steuerklasse II | Steuerklasse III |

#### steuerpflichtiger Erwerb (Fälle)

|                         |              |            |              |            |
|-------------------------|--------------|------------|--------------|------------|
| unter 5 000 .....       | 471          | 8          | 193          | 270        |
| 5 000 - 10 000 .....    | 369          | 9          | 210          | 150        |
| 10 000 - 50 000 .....   | 928          | 39         | 471          | 418        |
| 50 000 - 100 000 .....  | 182          | 14         | 94           | 74         |
| 100 000 - 200 000 ..... | 84           | 14         | 33           | 37         |
| 200 000 - 300 000 ..... | 19           | 8          | 5            | 6          |
| 300 000 - 500 000 ..... | 13           | 5          | 5            | 3          |
| 500 000 und mehr .....  | 3            | 3          | -            | -          |
| <b>Insgesamt .....</b>  | <b>2 069</b> | <b>100</b> | <b>1 011</b> | <b>958</b> |

#### steuerpflichtiger Erwerb in Tausend EUR

|                         |               |               |               |               |
|-------------------------|---------------|---------------|---------------|---------------|
| unter 5 000 .....       | 1 139         | 18            | 467           | 654           |
| 5 000 - 10 000 .....    | 2 694         | 69            | 1 538         | 1 087         |
| 10 000 - 50 000 .....   | 21 966        | 1 136         | 11 193        | 9 636         |
| 50 000 - 100 000 .....  | 12 997        | 1 067         | 6 856         | 5 075         |
| 100 000 - 200 000 ..... | 11 439        | 1 897         | 4 527         | 5 015         |
| 200 000 - 300 000 ..... | 4 623         | 1 997         | 1 154         | 1 472         |
| 300 000 - 500 000 ..... | 4 885         | 1 760         | 1 820         | 1 305         |
| 500 000 und mehr .....  | 6 060         | 6 060         | -             | -             |
| <b>Insgesamt .....</b>  | <b>65 802</b> | <b>14 003</b> | <b>27 554</b> | <b>24 245</b> |

#### festgesetzte Steuer in Tausend EUR

|                         |               |              |              |              |
|-------------------------|---------------|--------------|--------------|--------------|
| unter 5 000 .....       | 170           | 1            | 57           | 111          |
| 5 000 - 10 000 .....    | 365           | 5            | 184          | 176          |
| 10 000 - 50 000 .....   | 3 106         | 74           | 1 386        | 1 646        |
| 50 000 - 100 000 .....  | 2 341         | 113          | 1 125        | 1 103        |
| 100 000 - 200 000 ..... | 2 163         | 176          | 844          | 1 144        |
| 200 000 - 300 000 ..... | 795           | 250          | 196          | 349          |
| 300 000 - 500 000 ..... | 1 017         | 262          | 376          | 379          |
| 500 000 und mehr .....  | 1 151         | 1 151        | -            | -            |
| <b>Insgesamt .....</b>  | <b>11 108</b> | <b>2 032</b> | <b>4 168</b> | <b>4 907</b> |

XVI

1) laut § 15 ErbStG Steuerklasse I: Ehegatten, Kinder u.a.; Steuerklasse II: Eltern, Geschwister u.a.; Steuerklasse III: alle übrigen Erwerber

## 44. Erbschaft- und Schenkungsteuerpflichtige 2010 nach steuerpflichtigem Erwerb und Steuerklassen

| Steuerpflichtiger Erwerb<br>von ... bis unter ... EUR | Steuerpflichtiger<br>Erwerb insgesamt | Davon nach Steuerklassen <sup>1)</sup> |                 |                  |
|---|---------------------------------------|--|-----------------|------------------|
|   |                                       | Steuerklasse I                         | Steuerklasse II | Steuerklasse III |

### steuerpflichtiger Erwerb (Fälle)

|                         |              |           |            |            |
|-------------------------|--------------|-----------|------------|------------|
| unter 5 000 .....       | 296          | 8         | 129        | 159        |
| 5 000 - 10 000 .....    | 241          | 9         | 133        | 99         |
| 10 000 - 50 000 .....   | 716          | 27        | 398        | 291        |
| 50 000 - 100 000 .....  | 208          | 18        | 103        | 87         |
| 100 000 - 200 000 ..... | 81           | 11        | 34         | 36         |
| 200 000 - 300 000 ..... | 27           | 12        | 6          | 9          |
| 300 000 - 500 000 ..... | 5            | .         | .          | .          |
| 500 000 und mehr .....  | 14           | .         | .          | .          |
| <b>Insgesamt .....</b>  | <b>1 588</b> | <b>98</b> | <b>805</b> | <b>685</b> |

### steuerpflichtiger Erwerb in Tausend EUR

|                         |               |               |               |               |
|-------------------------|---------------|---------------|---------------|---------------|
| unter 5 000 .....       | 702           | 15            | 315           | 371           |
| 5 000 - 10 000 .....    | 1 708         | 69            | 946           | 693           |
| 10 000 - 50 000 .....   | 17 557        | 788           | 9 307         | 7 463         |
| 50 000 - 100 000 .....  | 14 717        | 1 293         | 7 350         | 6 075         |
| 100 000 - 200 000 ..... | 10 986        | 1 423         | 4 883         | 4 680         |
| 200 000 - 300 000 ..... | 6 735         | 3 259         | 1 380         | 2 096         |
| 300 000 - 500 000 ..... | 1 903         | .             | .             | .             |
| 500 000 und mehr .....  | 14 743        | .             | .             | .             |
| <b>Insgesamt .....</b>  | <b>69 051</b> | <b>19 774</b> | <b>25 163</b> | <b>24 114</b> |

### festgesetzte Steuer in Tausend EUR

|                         |               |              |              |              |
|-------------------------|---------------|--------------|--------------|--------------|
| unter 5 000 .....       | 136           | 1            | 61           | 74           |
| 5 000 - 10 000 .....    | 319           | 5            | 166          | 148          |
| 10 000 - 50 000 .....   | 3 743         | 46           | 1 961        | 1 736        |
| 50 000 - 100 000 .....  | 3 205         | 125          | 1 665        | 1 415        |
| 100 000 - 200 000 ..... | 2 660         | 145          | 1 236        | 1 279        |
| 200 000 - 300 000 ..... | 1 419         | 444          | 394          | 582          |
| 300 000 - 500 000 ..... | 363           | .            | .            | .            |
| 500 000 und mehr .....  | 3 054         | .            | .            | .            |
| <b>Insgesamt .....</b>  | <b>14 899</b> | <b>3 092</b> | <b>5 752</b> | <b>6 055</b> |

XVI

1) laut § 15 ErbStG Steuerklasse I: Ehegatten, Kinder u.a.; Steuerklasse II: Eltern, Geschwister u.a.; Steuerklasse III: alle übrigen Erwerber

### 45. Nachlassgegenstände, -verbindlichkeiten und Reinnachlass der Erbschaftsteuerpflichtigen 2009 nach der Höhe des Reinnachlasses

| Reinnachlass<br>von ... bis unter ... EUR | Nachlass-<br>gegenstände<br>insgesamt | Vermögensarten <sup>1)</sup>                        |                    |                       |                     | Nachlass-<br>verbindlich-<br>keiten | Rein-<br>nachlass |
|---|---------------------------------------|---|--------------------|-----------------------|---------------------|-------------------------------------|-------------------|
|   |                                       | land- und<br>forstwirt-<br>schaftliches<br>Vermögen | Grund-<br>vermögen | Betriebs-<br>vermögen | übriges<br>Vermögen |                                     |                   |
| Fälle                                     |                                       |   |                    |                       |                     |                                     |                   |
| unter 5 000.....                          | 52                                    | .   | 8                  | .                     | 50                  | 48                                  | 55                |
| 5 000 - 10 000.....                       | 22                                    | .   | 5                  | -                     | 21                  | 22                                  | 22                |
| 10 000 - 50 000.....                      | 399                                   | 30  | 122                | 3                     | 396                 | 395                                 | 399               |
| 50 000 - 100 000.....                     | 247                                   | 33  | 102                | .                     | 246                 | 246                                 | 247               |
| 100 000 - 200 000.....                    | 102                                   | 20  | 53                 | 5                     | 101                 | 102                                 | 102               |
| 200 000 - 300 000.....                    | 28                                    | 8   | 17                 | -                     | 28                  | 28                                  | 28                |
| 300 000 - 500 000.....                    | 18                                    | .   | 8                  | 6                     | 18                  | 17                                  | 18                |
| 500 000 und mehr.....                     | 11                                    | .   | 8                  | 4                     | 11                  | 11                                  | 11                |
| Insgesamt.....                            | 879                                   | 98  | 323                | 22                    | 871                 | 869                                 | 882               |
| Tausend EUR                               |                                       |   |                    |                       |                     |                                     |                   |
| unter 5 000.....                          | 1 332                                 | .   | 631                | .                     | 705                 | 1 766                               | - 433             |
| 5 000 - 10 000.....                       | 552                                   | .   | 70                 | -                     | 480                 | 392                                 | 160               |
| 10 000 - 50 000.....                      | 18 354                                | 86  | 3 094              | - 167                 | 15 341              | 6 757                               | 11 597            |
| 50 000 - 100 000.....                     | 21 159                                | 123   | 3 387              | .                     | 17 625              | 3 489                               | 17 670            |
| 100 000 - 200 000.....                    | 16 028                                | 128   | 3 141              | 260                   | 12 499              | 1 955                               | 14 073            |
| 200 000 - 300 000.....                    | 7 038                                 | 118   | 1 398              | -                     | 5 523               | 359                                 | 6 679             |
| 300 000 - 500 000.....                    | 7 472                                 | .   | 1 475              | 476                   | 5 469               | 291                                 | 7 181             |
| 500 000 und mehr.....                     | 8 685                                 | .   | 2 231              | 647                   | 5 785               | 767                                 | 7 918             |
| Insgesamt.....                            | 80 621                                | 533   | 15 426             | 1 236                 | 63 426              | 15 776                              | 64 845            |

1) Die summierte Anzahl der Fälle der Vermögensarten kann größer sein als die Anzahl der Fälle beim Gesamtwert der Nachlassgegenstände.

## 46. Nachlassgegenstände, -verbindlichkeiten und Reinnachlass der Erbschaftsteuerpflichtigen 2010 nach der Höhe des Reinnachlasses

| Reinnachlass<br>von ... bis unter ... EUR | Nachlass-<br>gegenstände<br>insgesamt | Vermögensarten <sup>1)</sup>                        |                    |                       |                     | Nachlass-<br>verbindlich-<br>keiten | Rein-<br>nachlass |
|---|---------------------------------------|---|--------------------|-----------------------|---------------------|-------------------------------------|-------------------|
|   |                                       | land- und<br>forstwirt-<br>schaftliches<br>Vermögen | Grund-<br>vermögen | Betriebs-<br>vermögen | übriges<br>Vermögen |                                     |                   |
| Fälle                                     |                                       |   |                    |                       |                     |                                     |                   |
| unter 5 000.....                          | 41                                    | .   | 10                 | .                     | 39                  | 41                                  | 43                |
| 5 000 - 10 000.....                       | 19                                    | .   | 9                  | -                     | 17                  | 18                                  | 19                |
| 10 000 - 50 000.....                      | 270                                   | 30  | 89                 | .                     | 269                 | 264                                 | 270               |
| 50 000 - 100 000.....                     | 209                                   | 25  | 88                 | 4                     | 208                 | 208                                 | 209               |
| 100 000 - 200 000.....                    | 147                                   | 25  | 87                 | 8                     | 146                 | 144                                 | 147               |
| 200 000 - 300 000.....                    | 42                                    | .   | 24                 | .                     | 41                  | 41                                  | 42                |
| 300 000 - 500 000.....                    | 25                                    | 6   | 17                 | 7                     | 25                  | 25                                  | 25                |
| 500 000 und mehr.....                     | 19                                    | 3   | 13                 | 6                     | 18                  | 18                                  | 19                |
| Insgesamt.....                            | 772                                   | 97  | 337                | 27                    | 763                 | 759                                 | 774               |
| Tausend EUR                               |                                       |   |                    |                       |                     |                                     |                   |
| unter 5 000.....                          | 798                                   | .   | 422                | .                     | 502                 | 1 061                               | - 263             |
| 5 000 - 10 000.....                       | 559                                   | .   | 185                | -                     | 359                 | 411                                 | 147               |
| 10 000 - 50 000.....                      | 12 508                                | 143   | 1 899              | .                     | 10 436              | 4 301                               | 8 207             |
| 50 000 - 100 000.....                     | 18 430                                | 107   | 3 271              | 72                    | 14 979              | 3 436                               | 14 994            |
| 100 000 - 200 000.....                    | 23 018                                | 180   | 5 271              | 310                   | 17 257              | 2 902                               | 20 116            |
| 200 000 - 300 000.....                    | 10 885                                | .   | 1 341              | .                     | 9 425               | 944                                 | 9 941             |
| 300 000 - 500 000.....                    | 9 766                                 | 38  | 1 854              | 660                   | 7 214               | 720                                 | 9 046             |
| 500 000 und mehr.....                     | 36 809                                | 30  | 4 034              | 6 447                 | 26 297              | 3 767                               | 33 040            |
| Insgesamt.....                            | 112 773                               | 633   | 18 279             | 7 392                 | 86 469              | 17 543                              | 95 229            |

1) Die summierte Anzahl der Fälle der Vermögensarten kann größer sein als die Anzahl der Fälle beim Gesamtwert der Nachlassgegenstände.

## 47. Unbeschränkt steuerpflichtige Erwerbe von Todes wegen 2009 nach Größenklassen des steuerpflichtigen Erwerbs und steuerlichen Eckwerten

| Steuerpflichtiger Erwerb<br>von ... bis unter ... EUR | Wert des<br>anteiligen<br>Rein-<br>erwerbs<br>durch<br>Erbfall | Wert der<br>sonstigen<br>Erwerbe | Wert der<br>Erwerbe<br>vor<br>Abzug | Wert der<br>Erwerbe<br>nach<br>Abzug <sup>1)</sup> | Gesamt-<br>wert der<br>Vorerwerbe | Freibetrag<br>nach § 16<br>ErbStG | Steuer-<br>pflichtiger<br>Erwerb <sup>2)</sup><br>(abgerundet) | Tatsächlich<br>festgesetzte<br>Steuer |
|---|--|----------------------------------|-------------------------------------|--|-----------------------------------|-----------------------------------|--|---------------------------------------|
| <b>Fälle</b>  |  |                                  |                                     |  |                                   |                                   |  |                                       |
| unter 5 000 .....                                     | 291  | 115                              | 382                                 | 382  | .                                 | 382                               | 382  | 378                                   |
| 5 000 - 10 000 .....                                  | 245  | 86                               | 300                                 | 300  | 6                                 | 300                               | 300  | 300                                   |
| 10 000 - 50 000 .....                                 | 699  | 211                              | 796                                 | 796  | 28                                | 796                               | 796  | 796                                   |
| 50 000 - 100 000 .....                                | 137  | 44                               | 153                                 | 153  | 8                                 | 153                               | 153  | 153                                   |
| 100 000 - 200 000 .....                               | 62   | 21                               | 68                                  | 68   | 4                                 | 68                                | 68   | 67                                    |
| 200 000 - 300 000 .....                               | 13   | 4                                | 14                                  | 14   | .                                 | 14                                | 14   | 14                                    |
| 300 000 - 500 000 .....                               | .  | .                                | .                                   | .  | .                                 | .                                 | .  | .                                     |
| 500 000 und mehr .....                                | .  | -                                | .                                   | .  | -                                 | .                                 | .  | .                                     |
| <b>Insgesamt .....</b>                                | <b>1 455</b>   | <b>488</b>                       | <b>1 724</b>                        | <b>1 724</b>                                       | <b>50</b>                         | <b>1 724</b>                      | <b>1 724</b>   | <b>1 719</b>                          |
| <b>Tausend EUR</b>                                    |  |                                  |                                     |  |                                   |                                   |  |                                       |
| unter 5 000 .....                                     | 2 922  | 1 091                            | 4 013                               | 3 892  | .                                 | 2 918                             | 949  | 145                                   |
| 5 000 - 10 000 .....                                  | 4 230  | 1 296                            | 5 525                               | 5 391  | 42                                | 3 221                             | 2 184  | 302                                   |
| 10 000 - 50 000 .....                                 | 22 907   | 5 082                            | 27 989                              | 27 370   | 529                               | 8 820                             | 19 031   | 2 748                                 |
| 50 000 - 100 000 .....                                | 10 823   | 2 113                            | 12 936                              | 12 809   | 366                               | 2 404                             | 10 764   | 2 012                                 |
| 100 000 - 200 000 .....                               | 9 249  | 1 729                            | 10 978                              | 10 459   | 646                               | 1 748                             | 9 354  | 1 911                                 |
| 200 000 - 300 000 .....                               | 4 198  | 419                              | 4 617                               | 4 415  | .                                 | 1 046                             | 3 385  | 581                                   |
| 300 000 - 500 000 .....                               | .  | .                                | .                                   | .  | .                                 | .                                 | .  | .                                     |
| 500 000 und mehr .....                                | .  | -                                | .                                   | .  | -                                 | .                                 | .  | .                                     |
| <b>Insgesamt .....</b>                                | <b>57 794</b>  | <b>13 576</b>                    | <b>71 370</b>                       | <b>69 538</b>                                      | <b>1 683</b>                      | <b>20 981</b>                     | <b>50 120</b>  | <b>8 678</b>                          |

1) nach Abzug von Steuerbefreiungen nach § 13 ErbStG, Steuerbegünstigungen nach § 13a ErbStG, Zugewinnausgleichsforderung nach § 5 ErbStG sowie Freibetrag nach § 17 ErbStG – 2) mit steuerpflichtigem Erwerb > 0 EUR

## 48. Unbeschränkt steuerpflichtige Erwerbe von Todes wegen 2010 nach Größenklassen des steuerpflichtigen Erwerbs und steuerlichen Eckwerten

| Steuerpflichtiger Erwerb<br>von ... bis unter ... EUR | Wert des<br>anteiligen<br>Rein-<br>erwerbs<br>durch<br>Erbanfall | Wert der<br>sonstigen<br>Erwerbe | Wert der<br>Erwerbe<br>vor<br>Abzug | Wert der<br>Erwerbe<br>nach<br>Abzug <sup>1)</sup> | Gesamt-<br>wert der<br>Vorerwerbe | Freibetrag<br>nach § 16<br>ErbStG | Steuer-<br>pflichtiger<br>Erwerb <sup>2)</sup><br>(abgerundet) | Tatsächlich<br>festgesetzte<br>Steuer |
|---|--|----------------------------------|-------------------------------------|--|-----------------------------------|-----------------------------------|--|---------------------------------------|
| <b>Fälle</b>  |  |                                  |                                     |  |                                   |                                   |  |                                       |
| unter 5 000 .....                                     | 193  | 62                               | 238                                 | 238  | .                                 | 238                               | 238  | 234                                   |
| 5 000 - 10 000 .....                                  | 179  | 40                               | 205                                 | 205  | .                                 | 205                               | 205  | 205                                   |
| 10 000 - 50 000 .....                                 | 560  | 154                              | 619                                 | 619  | 15                                | 619                               | 619  | 617                                   |
| 50 000 - 100 000 .....                                | 156  | 48                               | 168                                 | 168  | 18                                | 168                               | 168  | 166                                   |
| 100 000 - 200 000 .....                               | 67   | 19                               | 72                                  | 72   | 5                                 | 72                                | 72   | 72                                    |
| 200 000 - 300 000 .....                               | 22   | 9                                | 22                                  | 22   | 2                                 | 22                                | 22   | 22                                    |
| 300 000 - 500 000 .....                               | 5  | .                                | 5                                   | 5  | .                                 | 5                                 | 5  | 5                                     |
| 500 000 und mehr .....                                | 12   | .                                | 12                                  | 12   | .                                 | 12                                | 12   | 12                                    |
| <b>Insgesamt .....</b>                                | <b>1 194</b>   | <b>337</b>                       | <b>1 341</b>                        | <b>1 341</b>                                       | <b>50</b>                         | <b>1 341</b>                      | <b>1 341</b>   | <b>1 333</b>                          |
| <b>Tausend EUR</b>                                    |  |                                  |                                     |  |                                   |                                   |  |                                       |
| unter 5 000 .....                                     | 3 211  | 821                              | 4 032                               | 3 632  | .                                 | 3 068                             | 563  | 111                                   |
| 5 000 - 10 000 .....                                  | 4 031  | 871                              | 4 901                               | 4 780  | .                                 | 3 325                             | 1 459  | 282                                   |
| 10 000 - 50 000 .....                                 | 22 353   | 4 614                            | 26 967                              | 26 586   | 265                               | 11 580                            | 15 234   | 3 384                                 |
| 50 000 - 100 000 .....                                | 12 751   | 2 712                            | 15 463                              | 14 913   | 961                               | 3 896                             | 11 970   | 2 816                                 |
| 100 000 - 200 000 .....                               | 10 428   | 2 264                            | 12 692                              | 12 275   | 171                               | 2 723                             | 9 719  | 2 452                                 |
| 200 000 - 300 000 .....                               | 5 513  | 2 343                            | 7 855                               | 7 237  | 371                               | 2 080                             | 5 527  | 1 257                                 |
| 300 000 - 500 000 .....                               | 2 574  | .                                | 3 026                               | 2 490  | .                                 | 687                               | 1 903  | 363                                   |
| 500 000 und mehr .....                                | 19 599   | .                                | 19 880                              | 15 835   | .                                 | 3 660                             | 13 231   | 2 752                                 |
| <b>Insgesamt .....</b>                                | <b>80 459</b>  | <b>14 358</b>                    | <b>94 817</b>                       | <b>87 747</b>                                      | <b>2 948</b>                      | <b>31 018</b>                     | <b>59 607</b>  | <b>13 418</b>                         |

1) nach Abzug von Steuerbefreiungen nach § 13 ErbStG, Steuerbegünstigungen nach § 13a ErbStG, Zugewinnausgleichsforderung nach § 5 ErbStG sowie Freibetrag nach § 17 ErbStG – 2) mit steuerpflichtigem Erwerb > 0 EUR



## XVII. Verdienste

Die Laufende Verdiensterhebung im Produzierenden Gewerbe, Handel, Kredit- und Versicherungsgewerbe wurde ab 1. Januar 2007 durch die **Vierteljährliche Verdiensterhebung im Produzierenden Gewerbe und im Dienstleistungsbereich** abgelöst und gleichzeitig ein neuer Auskunftspflichtigenkreis festgelegt. Diese Erhebung erstreckt sich auf eine repräsentative Auswahl von Betrieben der gesamten Wirtschaft – mit Ausnahme der Land- und Forstwirtschaft; der Fischerei und Fischzucht sowie der privaten Haushalte.

Sie wird repräsentativ für die vier Vierteljahre des jeweiligen Kalenderjahres durchgeführt. Die durchschnittlichen Bruttomonatsverdienste stellen daraus abgeleitete Monatsdurchschnittswerte dar. Die wirtschaftliche Zuordnung erfolgt ab dem Jahr 2009 neu anhand der „Klassifikation der Wirtschaftszweige, Ausgabe 2008“ (WZ 2008).

Die Vierteljährliche Verdiensterhebung unterscheidet sich grundlegend von der bisherigen Laufenden Verdiensterhebung. Die neue Erhebung wird vierteljährlich und nicht jeweils für die Monate Januar, April, Juli und Oktober durchgeführt. Sie zeichnet sich durch einen erweiterten Berichtspflichtigenkreis aus, nimmt keine Trennung mehr nach Arbeitern und Angestellten vor und bezieht zusätzlich zu den vollzeitbeschäftigten auch teilzeitbeschäftigte und geringfügig beschäftigte Arbeitnehmer mit ein. Außerdem werden die an die Arbeitnehmer gezahlten Sonderzahlungen erfasst. Aus diesen Gründen sind die Ergebnisse der Vierteljährlichen Verdiensterhebung mit denen früherer Berichtszeiträume nicht vergleichbar.

Die **Arbeitskostenerhebung** wird durch EU-Gesetze alle vier Jahre angeordnet, um für alle Mitgliedstaaten vergleichbare Angaben über das Niveau und die Struktur der Arbeitskosten sowie deren Entwicklung zu ermitteln. Die EU-Arbeitskostenerhebung ist eine Repräsentativstatistik, die in allen Branchen der Wirtschaft – außer Land- und Forstwirtschaft, Fischerei, private Haushalte sowie extraterritoriale Organisationen und Körperschaften – durchgeführt wird. Damit wird sie in Deutschland zur umfassendsten und zuverlässigsten Quelle für Informationen über Höhe und Zusammensetzung der Kosten des Produktionsfaktors Arbeit. Von besonderem Interesse sind dabei die Lohnnebenkosten, welche die Arbeitskostenerhebung einzigartig nach Bestandteilen offen legt. Darüber hinaus treffen die Ergebnisse der EU-Arbeitskostenerhebung u.a. Aussagen zur Anzahl der tatsächlich geleisteten Arbeitsstunden, zu Überstunden sowie Urlaubs- und Feiertagen. In Deutschland werden die Ergebnisse von der Bundesregierung, den Länderregierungen, den Arbeitgeber- und Arbeitnehmerorganisationen, den regionalen Vertretern der gewerblichen Wirtschaft, der Wirtschaftsforschung und nicht zuletzt von den Unternehmen selbst genutzt. Wichtigste supranationale Nutzer der Ergebnisse der EU-Arbeitskostenerhebung sind u.a. die Kommissionen der Europäischen Union, die Europäische Zentralbank und die OECD. Die im Tabellenteil ausgewiesenen Angaben zur EU-Arbeitskostenerhebung 2008 basieren auf dem **Betriebskonzept**.

Weitere Ergebnisse zur Arbeitskostenerhebung wurden bereits im Jahrbuch, Ausgabe 2010 veröffentlicht.

Die **Verdienststrukturhebung** wird durch EU-Gesetze alle vier Jahre angeordnet und als dezentrale Stichprobenerhebung durchgeführt. Erhoben werden die Daten in allen Bereichen der Wirtschaft – mit Ausnahme der Land- und Forstwirtschaft sowie der Öffentlichen Verwaltung, Verteidigung und Sozialversicherung.

Die nach dem Individualverfahren erhobenen Angaben für einzelne Arbeitnehmer ermöglichen die Darstellung von Verdienst- und Arbeitszeitschichtungen für voll- und teilzeitbeschäftigte Arbeitnehmer, für geringfügig und kurzfristig Beschäftigte und für Personen in Altersteilzeit u.a. nach Wirtschaftszweigen, Geschlecht, Lebensalter, Ausbildungsstand und Unternehmenszugehörigkeit.

Ergebnisse zur Verdienststrukturerhebung wurden zuletzt im Jahrbuch, Ausgabe 2009 veröffentlicht; neue Daten erscheinen im Jahrbuch, Ausgabe 2012.

### **Arbeitnehmer**

Zu den Arbeitnehmern zählen sozialversicherungspflichtige Arbeitnehmer, Beamte, geringfügig Beschäftigte sowie nicht sozialversicherungspflichtige Arbeitnehmer mit einem Arbeitsvertrag, die zumindest teilweise fest vereinbarte Verdienstbestandteile für die geleistete Arbeit erhalten. Einbezogen werden auch Arbeitnehmer, die ihren Wohnsitz im Ausland haben und zur Arbeit einpendeln, des Weiteren Heimarbeiter, Saison- oder Gelegenheitsarbeiter sowie Hilfskräfte.

Generell nicht erfasst werden ehrenamtlich Tätige, tätige Inhaber/Mitinhhaber und Familienangehörige ohne Arbeitsvertrag, Vorruheständler, 1-Euro-Jobber sowie auf Honorarbasis bezahlte Personen.

Beschäftigte in Altersteilzeit, Auszubildende und Praktikanten werden in die Verdienststrukturerhebung einbezogen; nicht jedoch in die Vierteljährliche Verdiensterhebung.

### **Betriebliche Altersversorgung (bAV)**

Die betriebliche Altersversorgung wird in § 1 des Betriebsrentengesetzes (BetrAVG) definiert. Sie liegt vor, wenn der Arbeitgeber seinen Beschäftigten aus Anlass eines Arbeitsverhältnisses Versorgungsleistungen im Alter, bei Invalidität oder Tod zusagt. Hierfür stehen fünf Durchführungswege zur Verfügung:

- Direktzusage,
- Unterstützungskasse,
- Direktversicherung,
- Pensionskasse und
- Pensionsfonds.

Die Durchführungswege der betrieblichen Altersversorgung beruhen auf verschiedenen steuerlichen Grundlagen. Die Finanzierung kann durch den Arbeitgeber, den Beschäftigten (im Rahmen der Entgeltumwandlung) oder durch eine Mischfinanzierung erfolgen.

## **XVII**

### **Bezahlte Arbeitszeit**

Die bezahlte Arbeitszeit setzt sich aus der geleisteten Arbeitszeit zuzüglich der bezahlten Ausfallzeit zusammen. Zur bezahlten Ausfallzeit zählen z.B. die bezahlten Arbeitspausen, der Arbeitsausfall an gesetzlichen Feiertagen, der Erholungsurlaub sowie bezahlte Krankheitstage.

## Bruttoverdienst

Zum Bruttoverdienst zählen der regelmäßige steuerpflichtige Arbeitslohn einschließlich der unregelmäßigen Sonderzahlungen (in der Vierteljährlichen Verdiensterhebung sind die Sonderzahlungen Bestandteil des Bruttoverdienstes, in der Verdienststrukturhebung nicht), steuerfreie Zuschläge für Schicht-, Samstags-, Sonntags-, Feiertags- oder Nachtarbeit, Provisionen und Prämien sowie steuerfreie Beiträge des Arbeitgebers z.B. an Pensionskassen oder -fonds.

## Sonderzahlungen

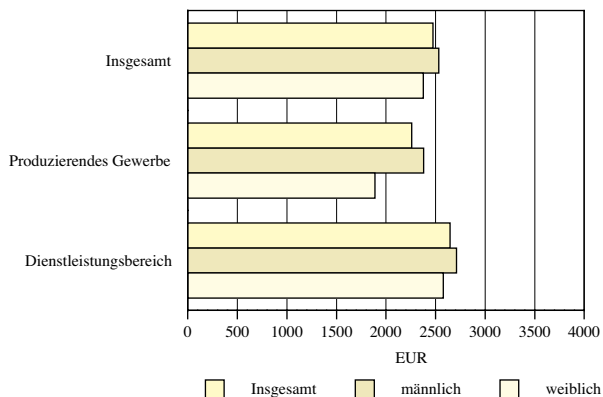
Sonderzahlungen sind unregelmäßig geleistete Zahlungen wie z.B. Urlaubs-, Weihnachtsgeld, Leistungsprämien, Abfindungen, Gewinnbeteiligungen, Prämien für Verbesserungsvorschläge u.a. sowie Nachzahlungen, die z.B. durch Tarifierhöhungen oder Höhergruppierungen rückwirkend ausbezahlt werden.

## Leistungsgruppen

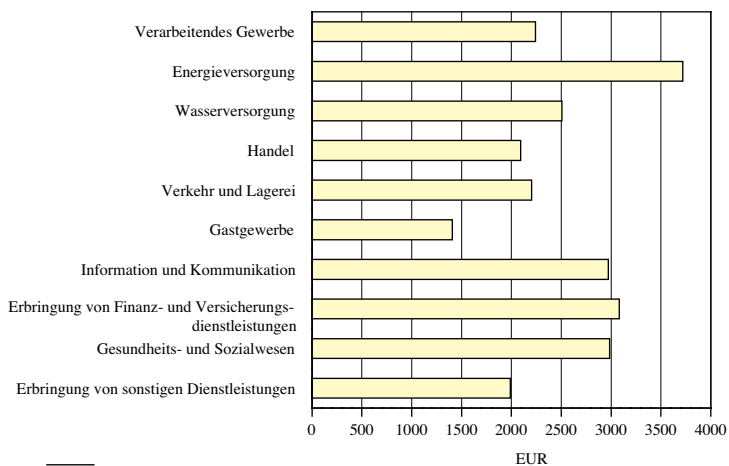
Die Leistungsgruppen stellen eine grobe Abstufung der Arbeitnehmertätigkeiten nach der Qualifikation dar. Folgende Gruppen werden unterschieden:

- Leistungsgruppe 1 Arbeitnehmer in leitender Stellung mit Aufsichts- und Dispositionsbefugnis (z.B. Abteilungsleiter). In der Regel werden die Fachkenntnisse durch ein Hochschulstudium erworben. Die Tätigkeiten werden selbständig ausgeführt.
- Leistungsgruppe 2 Arbeitnehmer mit sehr schwierigen, komplexen oder vielgestaltigen Tätigkeiten, für die eine abgeschlossene Berufsausbildung, mehrjährige Berufserfahrung sowie spezielle Fachkenntnisse erforderlich sind. Dazu zählen z.B. auch Meister und Vorarbeiter. Die Tätigkeiten werden überwiegend selbständig ausgeführt.
- Leistungsgruppe 3 Arbeitnehmer mit schwierigen Fachtätigkeiten, für deren Ausübung eine abgeschlossene Berufsausbildung, zum Teil verbunden mit Berufserfahrung, erforderlich ist.
- Leistungsgruppe 4 Angelernte Arbeitnehmer mit überwiegend einfachen Tätigkeiten, für deren Ausführung keine berufliche Ausbildung, aber besondere Kenntnisse und Fertigkeiten erforderlich sind, die in der Regel durch eine Anlernzeit von bis zu zwei Jahren erworben werden.
- Leistungsgruppe 5 Ungelernte Arbeitnehmer mit einfachen, schematischen Tätigkeiten oder isolierten Arbeitsvorgängen, für deren Ausübung keine berufliche Ausbildung erforderlich ist. Das erforderliche Wissen und die notwendigen Fertigkeiten können in einer Anlernzeit von bis zu drei Monaten vermittelt werden.

### Bruttomonatsverdienst der Arbeitnehmer <sup>\*)</sup> 2010 Produzierendes Gewerbe und Dienstleistungsbereich



### Nach ausgewählten Wirtschaftsbereichen



<sup>\*)</sup> vollzeitbeschäftigte; ohne Sonderzahlungen

# 1. Verdienste und Arbeitszeiten der Arbeitnehmer im Jahres- durchschnitt 2010 nach Wirtschaftsbereichen

| WZ<br>2008 | Wirtschaftsbereich | Bruttonomonatsverdienst |                              |                      | Bruttostundenverdienst |                              | Bezahlte<br>Wochen-<br>arbeitszeit |
|------------|--------------------|-------------------------|------------------------------|----------------------|------------------------|------------------------------|------------------------------------|
|            |                    | insgesamt               | ohne<br>Sonder-<br>zahlungen | Sonder-<br>zahlungen | insgesamt              | ohne<br>Sonder-<br>zahlungen |                                    |
|            |                    | EUR                     |                              |                      |                        |                              | Stunden                            |

## vollzeit- und teilzeitbeschäftigte Arbeitnehmer

|              |   |              |              |            |              |              |             |
|--------------|---|--------------|--------------|------------|--------------|--------------|-------------|
| <b>B - S</b> | <b>Produzierendes Gewerbe und<br/>Dienstleistungsbereich</b>                              | <b>2 450</b> | <b>2 311</b> | <b>139</b> | <b>15,25</b> | <b>14,39</b> | <b>37,0</b> |
| <b>B - F</b> | <b>Produzierendes Gewerbe</b>   | <b>2 359</b> | <b>2 203</b> | <b>156</b> | <b>14,19</b> | <b>13,25</b> | <b>38,3</b> |
| B            | Bergbau und Gewinnung von Steinen<br>und Erden  | 3 424        | 3 004        | (420)      | 19,77        | 17,34        | 39,9        |
| C            | Verarbeitendes Gewerbe  | 2 348        | 2 186        | (162)      | 14,10        | 13,13        | 38,3        |
| D            | Energieversorgung   | (4 226)      | (3 677)      | /          | (25,61)      | (22,28)      | 38,0        |
| E            | Wasserversorgung <sup>1)</sup>  | 2 625        | 2 467        | (158)      | 15,32        | 14,39        | 39,5        |
| F            | Baugewerbe  | 2 106        | 2 032        | /          | 12,88        | 12,43        | 37,6        |
| <b>G - S</b> | <b>Dienstleistungsbereich</b>   | <b>2 501</b> | <b>2 372</b> | <b>129</b> | <b>15,89</b> | <b>15,07</b> | <b>36,2</b> |
| G - N        | marktbestimmte Dienstleistungen   | 2 126        | 1 971        | 155        | 13,56        | 12,57        | 36,1        |
| G            | Handel <sup>2)</sup>  | 1 925        | 1 798        | (126)      | 12,77        | 11,93        | 34,7        |
| H            | Verkehr und Lagerei   | 2 262        | 2 115        | (147)      | 13,39        | 12,52        | 38,9        |
| I            | Gastgewerbe   | 1 259        | 1 229        | /          | 8,27         | 8,07         | 35,0        |
| J            | Information und Kommunikation   | 3 034        | 2 782        | (252)      | 18,48        | 16,94        | 37,8        |
| K            | Erbringung von Finanz- und<br>Versicherungsdienstleistungen                               | 3 267        | 2 836        | (431)      | 20,52        | 17,81        | 36,6        |
| L            | Grundstücks- und Wohnungswesen  | 2 891        | 2 576        | /          | 18,53        | 16,52        | 35,9        |
| M            | Erbringung von freiberuflichen,<br>wissenschaftlichen und technischen<br>Dienstleistungen | 3 008        | 2 762        | /          | 18,78        | 17,25        | 36,9        |
| N            | Erbringung von sonstigen<br>wirtschaftlichen Dienstleistungen                             | 1 401        | 1 358        | /          | 9,14         | 8,86         | 35,3        |
| <b>O - S</b> | <b>nicht marktbestimmte Dienstleistungen</b>  | <b>2 778</b> | <b>2 668</b> | <b>110</b> | <b>17,59</b> | <b>16,90</b> | <b>36,3</b> |
| O            | Öffentliche Verwaltung, Verteidigung;<br>Sozialversicherung                               | 2 993        | 2 894        | 99         | 17,64        | 17,05        | 39,1        |
| P            | Erziehung und Unterricht  | 3 160        | 3 074        | 86         | 21,84        | 21,25        | 33,3        |
| Q            | Gesundheits- und Sozialwesen  | 2 543        | 2 404        | 139        | 16,42        | 15,52        | 35,7        |
| R            | Kunst, Unterhaltung und Erholung  | 2 740        | 2 597        | (144)      | (16,68)      | (15,80)      | 37,8        |
| S            | Erbringung von sonstigen<br>Dienstleistungen  | 1 735        | 1 664        | /          | 11,52        | 11,04        | 34,7        |
| <b>B - N</b> | <b>Nachrichtlich: Privatwirtschaft</b>  | <b>2 260</b> | <b>2 104</b> | <b>156</b> | <b>13,93</b> | <b>12,97</b> | <b>37,3</b> |

XVII

1) einschließlich Abwasser- und Abfallentsorgung und Beseitigung von Umweltverschmutzungen – 2) einschließlich Instandhaltung und Reparatur von Kfz

# Noch: 1. Verdienste und Arbeitszeiten der Arbeitnehmer im Jahres- durchschnitt 2010 nach Wirtschaftsbereichen

| WZ<br>2008 | Wirtschaftsbereich | Bruttonomatsverdienst |                              |                      | Bruttostundenverdienst |                              | Bezahlte<br>Wochen-<br>arbeitszeit |
|------------|--------------------|-----------------------|------------------------------|----------------------|------------------------|------------------------------|------------------------------------|
|            |                    | insgesamt             | ohne<br>Sonder-<br>zahlungen | Sonder-<br>zahlungen | insgesamt              | ohne<br>Sonder-<br>zahlungen |                                    |
|            |                    | EUR                   |                              |                      |                        |                              | Stunden                            |

## vollzeitbeschäftigte Arbeitnehmer

|              |   |              |              |            |              |              |             |
|--------------|---|--------------|--------------|------------|--------------|--------------|-------------|
| <b>B - S</b> | <b>Produzierendes Gewerbe und<br/>Dienstleistungsbereich</b>                              | <b>2 628</b> | <b>2 474</b> | <b>154</b> | <b>15,37</b> | <b>14,47</b> | <b>39,3</b> |
| <b>B - F</b> | <b>Produzierendes Gewerbe</b>   | <b>2 420</b> | <b>2 258</b> | <b>161</b> | <b>14,35</b> | <b>13,40</b> | <b>38,8</b> |
| B            | Bergbau und Gewinnung von Steinen<br>und Erden  | 3 480        | 3 052        | (427)      | 19,86        | 17,42        | 40,3        |
| C            | Verarbeitendes Gewerbe  | 2 408        | 2 241        | (167)      | 14,27        | 13,28        | 38,9        |
| D            | Energieversorgung   | (4 274)      | (3 718)      | /          | (25,74)      | (22,40)      | 38,2        |
| E            | Wasserversorgung <sup>1)</sup>  | 2 666        | 2 506        | (160)      | 15,31        | 14,39        | 40,1        |
| F            | Baugewerbe  | 2 167        | 2 090        | /          | 13,03        | 12,56        | 38,3        |
| <b>G - S</b> | <b>Dienstleistungsbereich</b>   | <b>2 794</b> | <b>2 647</b> | <b>148</b> | <b>16,16</b> | <b>15,31</b> | <b>39,8</b> |
| G - N        | marktbestimmte Dienstleistungen   | 2 386        | 2 209        | 177        | 13,98        | 12,95        | 39,3        |
| G            | Handel <sup>2)</sup>  | 2 241        | 2 094        | /          | 13,14        | 12,27        | 39,3        |
| H            | Verkehr und Lagerei   | 2 351        | 2 202        | /          | 13,30        | 12,45        | 40,7        |
| I            | Gastgewerbe   | 1 439        | 1 406        | /          | 8,52         | 8,33         | 38,9        |
| J            | Information und Kommunikation   | 3 245        | 2 973        | /          | 19,06        | 17,47        | 39,2        |
| K            | Erbringung von Finanz- und<br>Versicherungsdienstleistungen                               | 3 550        | 3 081        | (470)      | 20,93        | 18,16        | 39,0        |
| L            | Grundstücks- und Wohnungswesen  | 3 064        | 2 715        | /          | 18,70        | 16,57        | 37,7        |
| M            | Erbringung von freiberuflichen,<br>wissenschaftlichen und technischen<br>Dienstleistungen | 3 273        | 2 995        | /          | 19,37        | 17,72        | 38,9        |
| N            | Erbringung von sonstigen<br>wirtschaftlichen Dienstleistungen                             | (1 581)      | (1 528)      | /          | 9,47         | (9,16)       | 38,4        |
| O - S        | nicht marktbestimmte Dienstleistungen   | 3 156        | 3 034        | 122        | 18,05        | 17,35        | 40,2        |
| O            | Öffentliche Verwaltung, Verteidigung;<br>Sozialversicherung                               | 3 116        | 3 019        | 97         | 17,70        | 17,15        | 40,5        |
| P            | Erziehung und Unterricht  | 3 957        | 3 855        | 102        | 22,38        | 21,81        | 40,7        |
| Q            | Gesundheits- und Sozialwesen  | 3 155        | 2 984        | 171        | 18,20        | 17,21        | 39,9        |
| R            | Kunst, Unterhaltung und Erholung  | 2 894        | 2 743        | /          | (16,70)      | (15,83)      | 39,9        |
| <b>XVII</b>  | <b>S Erbringung von sonstigen<br/>Dienstleistungen</b>                                    | <b>2 074</b> | <b>1 988</b> | <b>/</b>   | <b>12,14</b> | <b>11,64</b> | <b>39,3</b> |
| B - N        | Nachrichtlich: Privatwirtschaft   | 2 407        | 2 240        | 167        | 14,22        | 13,23        | 39,0        |

1) einschließlich Abwasser- und Abfallentsorgung und Beseitigung von Umweltverschmutzungen – 2) einschließlich Instandhaltung und Reparatur von Kfz

# Noch: 1. Verdienste und Arbeitszeiten der Arbeitnehmer im Jahres- durchschnitt 2010 nach Wirtschaftsbereichen

| WZ<br>2008 | Wirtschaftsbereich | Bruttomonatsverdienst |                              |                      | Bruttostundenverdienst |                              | Bezahlte<br>Wochen-<br>arbeitszeit |
|------------|--------------------|-----------------------|------------------------------|----------------------|------------------------|------------------------------|------------------------------------|
|            |                    | insgesamt             | ohne<br>Sonder-<br>zahlungen | Sonder-<br>zahlungen | insgesamt              | ohne<br>Sonder-<br>zahlungen |                                    |
|            |                    | EUR                   |                              |                      |                        |                              | Stunden                            |

## teilzeitbeschäftigte Arbeitnehmer

|              |   |              |              |             |              |              |             |
|--------------|---|--------------|--------------|-------------|--------------|--------------|-------------|
| <b>B - S</b> | <b>Produzierendes Gewerbe und<br/>Dienstleistungsbereich .....</b>                              | <b>1 850</b> | <b>1 762</b> | <b>88</b>   | <b>14,73</b> | <b>14,02</b> | <b>28,9</b> |
| <b>B - F</b> | <b>Produzierendes Gewerbe .....</b>   | <b>1 251</b> | <b>1 190</b> | <b>(62)</b> | <b>10,15</b> | <b>9,65</b>  | <b>28,4</b> |
| B            | Bergbau und Gewinnung von Steinen<br>und Erden .....  | (1 806)      | (1 595)      | /           | (15,85)      | (14,00)      | (26,2)      |
| C            | Verarbeitendes Gewerbe .....  | 1 222        | 1 157        | (65)        | 9,82         | 9,30         | 28,6        |
| D            | Energieversorgung .....   | 2 938        | 2 557        | 382         | 21,26        | 18,50        | 31,8        |
| E            | Wasserversorgung <sup>1)</sup> .....  | (1 832)      | (1 714)      | /           | 15,40        | 14,41        | (27,4)      |
| F            | Baugewerbe .....  | (1 149)      | (1 134)      | /           | (9,67)       | (9,55)       | 27,3        |
| <b>G - S</b> | <b>Dienstleistungsbereich .....</b>   | <b>1 903</b> | <b>1 813</b> | <b>91</b>   | <b>15,12</b> | <b>14,40</b> | <b>29,0</b> |
| G - N        | marktbestimmte Dienstleistungen .....   | 1 375        | 1 282        | (92)        | 11,77        | 10,98        | 26,9        |
| G            | Handel <sup>2)</sup> .....  | 1 351        | 1 264        | (87)        | 11,77        | 11,01        | 26,4        |
| H            | Verkehr und Lagerei .....   | 1 676        | 1 544        | (132)       | 14,31        | 13,18        | 27,0        |
| I            | Gastgewerbe .....   | 828          | 806          | /           | 7,36         | 7,16         | 25,9        |
| J            | Information und Kommunikation .....   | /            | /            | /           | /            | /            | 27,6        |
| K            | Erbringung von Finanz- und<br>Versicherungsdienstleistungen .....                               | 2 387        | 2 075        | /           | 18,82        | 16,36        | 29,2        |
| L            | Grundstücks- und Wohnungswesen .....  | 2 120        | 1 959        | /           | 17,52        | 16,19        | 27,8        |
| M            | Erbringung von freiberuflichen,<br>wissenschaftlichen und technischen<br>Dienstleistungen ..... | 1 703        | 1 616        | /           | 14,62        | 13,87        | 26,8        |
| N            | Erbringung von sonstigen<br>wirtschaftlichen Dienstleistungen .....                             | 932          | 915          | /           | 7,91         | 7,76         | 27,1        |
| O - S        | nicht marktbestimmte Dienstleistungen .....   | 2 165        | 2 076        | 90          | 16,62        | 15,93        | 30,0        |
| O            | Öffentliche Verwaltung, Verteidigung;<br>Sozialversicherung .....                               | 2 305        | 2 198        | 108         | 17,17        | 16,37        | 30,9        |
| P            | Erziehung und Unterricht .....  | 2 733        | 2 656        | 78          | 21,44        | 20,83        | 29,3        |
| Q            | Gesundheits- und Sozialwesen .....  | 1 810        | 1 710        | 101         | 13,62        | 12,87        | 30,6        |
| R            | Kunst, Unterhaltung und Erholung .....  | (1 746)      | (1 647)      | /           | /            | /            | (24,5)      |
| S            | Erbringung von sonstigen<br>Dienstleistungen .....  | 1 293        | 1 241        | /           | (10,39)      | 9,97         | 28,6        |
| B - N        | Nachrichtlich: Privatwirtschaft .....   | 1 349        | 1 263        | (86)        | 11,41        | 10,68        | 27,2        |

1) einschließlich Abwasser- und Abfallentsorgung und Beseitigung von Umweltverschmutzungen – 2) einschließlich Instandhaltung und Reparatur von Kfz

# Noch: 1. Verdienste und Arbeitszeiten der Arbeitnehmer im Jahres- durchschnitt 2010 nach Wirtschaftsbereichen

| WZ<br>2008 | Wirtschaftsbereich | Bruttomonatsverdienst |                              |                      | Bruttostundenverdienst |                              | Bezahlte<br>Wochen-<br>arbeitszeit |
|------------|--------------------|-----------------------|------------------------------|----------------------|------------------------|------------------------------|------------------------------------|
|            |                    | insgesamt             | ohne<br>Sonder-<br>zahlungen | Sonder-<br>zahlungen | insgesamt              | ohne<br>Sonder-<br>zahlungen |                                    |
|            |                    | EUR                   |                              |                      |                        |                              | Stunden                            |

## geringfügig beschäftigte Arbeitnehmer

|              |   |            |   |   |   |   |   |
|--------------|---|------------|---|---|---|---|---|
| <b>B - S</b> | <b>Produzierendes Gewerbe und<br/>Dienstleistungsbereich .....</b>                              | <b>218</b> | - | - | - | - | - |
| <b>B - F</b> | <b>Produzierendes Gewerbe .....</b>   | <b>268</b> | - | - | - | - | - |
| B            | Bergbau und Gewinnung von Steinen<br>und Erden .....  | (205)      | - | - | - | - | - |
| C            | Verarbeitendes Gewerbe .....  | 278        | - | - | - | - | - |
| D            | Energieversorgung .....   | 277        | - | - | - | - | - |
| E            | Wasserversorgung <sup>1)</sup> .....  | /          | - | - | - | - | - |
| F            | Baugewerbe .....  | (247)      | - | - | - | - | - |
| <b>G - S</b> | <b>Dienstleistungsbereich .....</b>   | <b>208</b> | - | - | - | - | - |
| G - N        | marktbestimmte Dienstleistungen .....   | 203        | - | - | - | - | - |
| G            | Handel <sup>2)</sup> .....  | 263        | - | - | - | - | - |
| H            | Verkehr und Lagerei .....   | 178        | - | - | - | - | - |
| I            | Gastgewerbe .....   | (186)      | - | - | - | - | - |
| J            | Information und Kommunikation .....   | 283        | - | - | - | - | - |
| K            | Erbringung von Finanz- und<br>Versicherungsdienstleistungen .....                               | /          | - | - | - | - | - |
| L            | Grundstücks- und Wohnungswesen .....  | /          | - | - | - | - | - |
| M            | Erbringung von freiberuflichen,<br>wissenschaftlichen und technischen<br>Dienstleistungen ..... | /          | - | - | - | - | - |
| N            | Erbringung von sonstigen<br>wirtschaftlichen Dienstleistungen .....                             | 209        | - | - | - | - | - |
| O - S        | nicht marktbestimmte Dienstleistungen .....   | 237        | - | - | - | - | - |
| O            | Öffentliche Verwaltung, Verteidigung;<br>Sozialversicherung .....                               | 192        | - | - | - | - | - |
| P            | Erziehung und Unterricht .....  | 257        | - | - | - | - | - |
| Q            | Gesundheits- und Sozialwesen .....  | 242        | - | - | - | - | - |
| R            | Kunst, Unterhaltung und Erholung .....  | (239)      | - | - | - | - | - |
| S            | Erbringung von sonstigen<br>Dienstleistungen .....  | (242)      | - | - | - | - | - |
| B - N        | Nachrichtlich: Privatwirtschaft. ....   | 215        | - | - | - | - | - |

**XVII**

1) einschließlich Abwasser- und Abfallentsorgung und Beseitigung von Umweltverschmutzungen – 2) einschließlich Instandhaltung und Reparatur von Kfz



## 2. Verdienste und Arbeitszeiten der männlichen Arbeitnehmer im Jahresdurchschnitt 2010 nach Wirtschaftsbereichen

| WZ<br>2008 | Wirtschaftsbereich | Bruttomonatsverdienst |                              |                      | Bruttostundenverdienst |                              | Bezahlte<br>Wochen-<br>arbeitszeit |
|------------|--------------------|-----------------------|------------------------------|----------------------|------------------------|------------------------------|------------------------------------|
|            |                    | insgesamt             | ohne<br>Sonder-<br>zahlungen | Sonder-<br>zahlungen | insgesamt              | ohne<br>Sonder-<br>zahlungen |                                    |
|            |                    | EUR                   |                              |                      |                        |                              | Stunden                            |

### vollzeit- und teilzeitbeschäftigte männliche Arbeitnehmer

|              |   |              |              |              |              |              |             |
|--------------|---|--------------|--------------|--------------|--------------|--------------|-------------|
| <b>B - S</b> | <b>Produzierendes Gewerbe und</b>   |              |              |              |              |              |             |
|              | <b>Dienstleistungsbereich</b> .....   | <b>2 654</b> | <b>2 497</b> | <b>156</b>   | <b>15,72</b> | <b>14,79</b> | <b>38,9</b> |
| <b>B - F</b> | <b>Produzierendes Gewerbe</b> .....   | <b>2 539</b> | <b>2 370</b> | <b>(169)</b> | <b>15,04</b> | <b>14,04</b> | <b>38,8</b> |
| B            | Bergbau und Gewinnung von Steinen<br>und Erden .....  | 3 479        | 3 054        | (425)        | 19,84        | 17,41        | 40,4        |
| C            | Verarbeitendes Gewerbe .....  | 2 581        | 2 399        | (182)        | 15,23        | 14,16        | 39,0        |
| D            | Energieversorgung .....   | (4 544)      | (3 924)      | /            | (27,46)      | (23,72)      | 38,1        |
| E            | Wasserversorgung <sup>1)</sup> .....  | 2 631        | 2 476        | (154)        | 15,15        | 14,26        | 40,0        |
| F            | Baugewerbe .....  | 2 168        | 2 090        | /            | 13,09        | 12,62        | 38,1        |
| <b>G - S</b> | <b>Dienstleistungsbereich</b> .....   | <b>2 774</b> | <b>2 631</b> | <b>143</b>   | <b>16,42</b> | <b>15,58</b> | <b>38,9</b> |
| G - N        | marktbestimmte Dienstleistungen .....   | 2 372        | 2 201        | (171)        | 14,09        | 13,07        | 38,8        |
| G            | Handel <sup>2)</sup> .....  | 2 290        | 2 140        | /            | 13,63        | 12,73        | 38,7        |
| H            | Verkehr und Lagerei .....   | 2 267        | 2 129        | /            | 12,90        | 12,11        | 40,4        |
| I            | Gastgewerbe .....   | 1 441        | 1 407        | /            | 8,93         | 8,72         | 37,1        |
| J            | Information und Kommunikation .....   | 3 483        | 3 182        | /            | 20,48        | 18,71        | 39,1        |
| K            | Erbringung von Finanz- und<br>Versicherungsdienstleistungen .....                               | 3 969        | 3 407        | (562)        | 23,41        | 20,10        | 39,0        |
| L            | Grundstücks- und Wohnungswesen ..   | (2 966)      | (2 638)      | /            | (18,28)      | 16,26        | 37,3        |
| M            | Erbringung von freiberuflichen,<br>wissenschaftlichen und technischen<br>Dienstleistungen ..... | 3 761        | 3 390        | /            | 22,86        | 20,61        | 37,9        |
| N            | Erbringung von sonstigen<br>wirtschaftlichen Dienstleistungen ..                                | (1 565)      | (1 514)      | /            | (9,59)       | (9,28)       | 37,6        |
| O - S        | nicht marktbestimmte Dienstleistungen ..  | 3 257        | 3 147        | 110          | 19,21        | 18,56        | 39,0        |
| O            | Öffentliche Verwaltung, Verteidigung;<br>Sozialversicherung .....                               | 3 098        | 3 029        | 69           | 17,60        | 17,20        | 40,5        |
| P            | Erziehung und Unterricht .....  | 3 695        | 3 607        | 88           | 23,45        | 22,89        | 36,3        |
| Q            | Gesundheits- und Sozialwesen .....  | 3 514        | 3 306        | 208          | 21,31        | 20,05        | 37,9        |
| R            | Kunst, Unterhaltung und Erholung .....  | 3 070        | 2 902        | /            | 18,19        | 17,19        | 38,9        |
| S            | Erbringung von sonstigen<br>Dienstleistungen .....  | 2 283        | 2 164        | /            | 13,67        | 12,96        | 38,4        |
| B - N        | Nachrichtlich: Privatwirtschaft. ....   | 2 482        | 2 312        | 170          | 14,72        | 13,71        | 38,8        |

XVII

1) einschließlich Abwasser- und Abfallentsorgung und Beseitigung von Umweltverschmutzungen – 2) einschließlich Instandhaltung und Reparatur von Kfz

## Noch: 2. Verdienste und Arbeitszeiten der männlichen Arbeitnehmer im Jahresdurchschnitt 2010 nach Wirtschaftsbereichen

| WZ<br>2008 | Wirtschaftsbereich | Bruttomonatsverdienst |                              |                      | Bruttostundenverdienst |                              | Bezahlte<br>Wochen-<br>arbeitszeit |
|------------|--------------------|-----------------------|------------------------------|----------------------|------------------------|------------------------------|------------------------------------|
|            |                    | insgesamt             | ohne<br>Sonder-<br>zahlungen | Sonder-<br>zahlungen | insgesamt              | ohne<br>Sonder-<br>zahlungen |                                    |
|            |                    | EUR                   |                              |                      |                        |                              | Stunden                            |

### vollzeitbeschäftigte männliche Arbeitnehmer

|              |   |              |              |              |              |              |             |
|--------------|---|--------------|--------------|--------------|--------------|--------------|-------------|
| <b>B - S</b> | <b>Produzierendes Gewerbe und Dienstleistungsbereich .....</b>                            | <b>2 693</b> | <b>2 532</b> | <b>161</b>   | <b>15,72</b> | <b>14,78</b> | <b>39,4</b> |
| <b>B - F</b> | <b>Produzierendes Gewerbe .....</b>   | <b>2 547</b> | <b>2 378</b> | <b>(169)</b> | <b>15,06</b> | <b>14,05</b> | <b>38,9</b> |
| B            | Bergbau und Gewinnung von Steinen und Erden .....   | 3 490        | 3 062        | (427)        | 19,88        | 17,45        | 40,4        |
| C            | Verarbeitendes Gewerbe .....  | 2 589        | 2 407        | (182)        | 15,25        | 14,18        | 39,1        |
| D            | Energieversorgung .....   | (4 566)      | (3 944)      | /            | /            | (23,78)      | 38,2        |
| E            | Wasserversorgung <sup>1)</sup> .....  | 2 644        | 2 488        | (155)        | 15,16        | 14,26        | 40,1        |
| F            | Baugewerbe .....  | 2 174        | 2 096        | /            | 13,09        | 12,62        | 38,2        |
| <b>G - S</b> | <b>Dienstleistungsbereich .....</b>   | <b>2 861</b> | <b>2 711</b> | <b>151</b>   | <b>16,48</b> | <b>15,61</b> | <b>40,0</b> |
| G - N        | marktbestimmte Dienstleistungen .....   | 2 442        | 2 264        | (178)        | 14,22        | 13,19        | 39,5        |
| G            | Handel <sup>2)</sup> .....  | 2 344        | 2 192        | /            | 13,68        | 12,78        | 39,5        |
| H            | Verkehr und Lagerei .....   | 2 298        | 2 159        | /            | 12,88        | 12,10        | 41,0        |
| I            | Gastgewerbe .....   | 1 559        | 1 524        | /            | 9,13         | 8,93         | 39,3        |
| J            | Information und Kommunikation .....   | 3 529        | 3 222        | /            | 20,62        | 18,82        | 39,4        |
| K            | Erbringung von Finanz- und Versicherungsdienstleistungen .....                            | 4 002        | 3 436        | (566)        | 23,46        | 20,15        | 39,3        |
| L            | Grundstücks- und Wohnungswesen .....  | (2 992)      | (2 659)      | /            | (18,27)      | 16,23        | 37,7        |
| M            | Erbringung von freiberuflichen, wissenschaftlichen und technischen Dienstleistungen ..... | 3 896        | 3 506        | /            | 23,09        | 20,77        | 38,8        |
| N            | Erbringung von sonstigen wirtschaftlichen Dienstleistungen .....                          | (1 614)      | (1 560)      | /            | (9,67)       | (9,35)       | 38,4        |
| O - S        | nicht marktbestimmte Dienstleistungen .....   | 3 419        | 3 305        | 114          | 19,39        | 18,75        | 40,6        |
| O            | Öffentliche Verwaltung, Verteidigung; Sozialversicherung .....                            | 3 130        | 3 063        | 67           | 17,63        | 17,25        | 40,9        |
| P            | Erziehung und Unterricht .....  | 4 228        | 4 128        | 99           | 23,92        | 23,35        | 40,7        |
| Q            | Gesundheits- und Sozialwesen .....  | 4 085        | 3 838        | 247          | 23,43        | 22,01        | 40,1        |
| R            | Kunst, Unterhaltung und Erholung .....  | 3 105        | 2 936        | /            | 18,16        | 17,18        | 39,3        |
| S            | Erbringung von sonstigen Dienstleistungen .....   | 2 373        | 2 248        | /            | 13,73        | 13,01        | 39,8        |
| B - N        | Nachrichtlich: Privatwirtschaft. ....   | 2 512        | 2 340        | 172          | 14,78        | 13,77        | 39,1        |

**XVII**

1) einschließlich Abwasser- und Abfallentsorgung und Beseitigung von Umweltverschmutzungen – 2) einschließlich Instandhaltung und Reparatur von Kfz

## Noch: 2. Verdienste und Arbeitszeiten der männlichen Arbeitnehmer im Jahresdurchschnitt 2010 nach Wirtschaftsbereichen

| WZ<br>2008 | Wirtschaftsbereich | Bruttomonatsverdienst |                              |                      | Bruttostundenverdienst |                              | Bezahlte<br>Wochen-<br>arbeitszeit |
|------------|--------------------|-----------------------|------------------------------|----------------------|------------------------|------------------------------|------------------------------------|
|            |                    | insgesamt             | ohne<br>Sonder-<br>zahlungen | Sonder-<br>zahlungen | insgesamt              | ohne<br>Sonder-<br>zahlungen |                                    |
|            |                    | EUR                   |                              |                      |                        |                              | Stunden                            |

### teilzeitbeschäftigte männliche Arbeitnehmer

|              |   |                |                |           |              |              |             |
|--------------|---|----------------|----------------|-----------|--------------|--------------|-------------|
| <b>B - S</b> | <b>Produzierendes Gewerbe und Dienstleistungsbereich</b>                            | <b>1 982</b>   | <b>1 900</b>   | <b>82</b> | <b>15,58</b> | <b>14,94</b> | <b>29,3</b> |
| <b>B - F</b> | <b>Produzierendes Gewerbe</b>   | <b>(1 602)</b> | <b>(1 493)</b> | <b>/</b>  | <b>12,98</b> | <b>12,09</b> | <b>28,4</b> |
| B            | Bergbau und Gewinnung von Steinen und Erden   | 1 315          | 1 239          | /         | 9,04         | 8,52         | 33,5        |
| C            | Verarbeitendes Gewerbe  | (1 540)        | (1 415)        | /         | 12,57        | 11,55        | 28,2        |
| D            | Energieversorgung   | 2 870          | 2 446          | 424       | 21,42        | 18,26        | 30,8        |
| E            | Wasserversorgung <sup>1)</sup>  | /              | /              | /         | (14,72)      | (13,98)      | (24,8)      |
| F            | Baugewerbe  | /              | /              | /         | /            | /            | /           |
| <b>G - S</b> | <b>Dienstleistungsbereich</b>   | <b>2 015</b>   | <b>1 935</b>   | <b>79</b> | <b>15,80</b> | <b>15,18</b> | <b>29,3</b> |
| G - N        | marktbestimmte Dienstleistungen   | 1 303          | 1 233          | (70)      | 11,09        | 10,49        | 27,0        |
| G            | Handel <sup>2)</sup>  | (1 396)        | (1 290)        | /         | 12,38        | 11,43        | 26,0        |
| H            | Verkehr und Lagerei   | (1 608)        | (1 495)        | /         | 13,34        | 12,41        | 27,7        |
| I            | Gastgewerbe   | ( 759)         | ( 728)         | /         | (7,10)       | (6,81)       | (24,6)      |
| J            | Information und Kommunikation   | (1 592)        | (1 530)        | /         | (12,92)      | (12,42)      | 28,4        |
| K            | Erbringung von Finanz- und Versicherungsdienstleistungen                            | /              | (1 822)        | /         | (19,11)      | (16,03)      | (26,2)      |
| L            | Grundstücks- und Wohnungswesen  | /              | /              | /         | /            | /            | 28,7        |
| M            | Erbringung von freiberuflichen, wissenschaftlichen und technischen Dienstleistungen | 1 631          | 1 568          | /         | 16,82        | 16,16        | 22,3        |
| N            | Erbringung von sonstigen wirtschaftlichen Dienstleistungen                          | 1 071          | 1 053          | /         | 8,44         | 8,30         | 29,2        |
| O - S        | nicht marktbestimmte Dienstleistungen   | 2 357          | 2 273          | 84        | 17,81        | 17,18        | 30,4        |
| O            | Öffentliche Verwaltung, Verteidigung; Sozialversicherung                            | 2 330          | 2 211          | 119       | 16,53        | 15,68        | 32,4        |
| P            | Erziehung und Unterricht  | 2 899          | 2 826          | 72        | 22,50        | 21,93        | 29,7        |
| Q            | Gesundheits- und Sozialwesen  | 1 742          | 1 657          | 86        | 12,86        | 12,23        | 31,2        |
| R            | Kunst, Unterhaltung und Erholung  | /              | /              | /         | /            | /            | (24,9)      |
| S            | Erbringung von sonstigen Dienstleistungen   | (1 515)        | (1 454)        | /         | (12,86)      | (12,35)      | 27,1        |
| B - N        | Nachrichtlich: Privatwirtschaft   | 1 366          | 1 288          | (78)      | 11,50        | 10,84        | 27,3        |

1) einschließlich Abwasser- und Abfallentsorgung und Beseitigung von Umweltverschmutzungen – 2) einschließlich Instandhaltung und Reparatur von Kfz

## Noch: 2. Verdienste und Arbeitszeiten der männlichen Arbeitnehmer im Jahresdurchschnitt 2010 nach Wirtschaftsbereichen

| WZ<br>2008 | Wirtschaftsbereich | Bruttomonatsverdienst |                              |                      | Bruttostundenverdienst |                              | Bezahlte<br>Wochen-<br>arbeitszeit |
|------------|--------------------|-----------------------|------------------------------|----------------------|------------------------|------------------------------|------------------------------------|
|            |                    | insgesamt             | ohne<br>Sonder-<br>zahlungen | Sonder-<br>zahlungen | insgesamt              | ohne<br>Sonder-<br>zahlungen |                                    |
|            |                    | EUR                   |                              |                      |                        |                              | Stunden                            |

### geringfügig beschäftigte männliche Arbeitnehmer

|              |   |            |   |   |   |   |   |
|--------------|---|------------|---|---|---|---|---|
| <b>B - S</b> | <b>Produzierendes Gewerbe und Dienstleistungsbereich</b>                            | <b>216</b> | - | - | - | - | - |
| <b>B - F</b> | <b>Produzierendes Gewerbe</b>   | <b>275</b> | - | - | - | - | - |
| B            | Bergbau und Gewinnung von Steinen und Erden   | .          | - | - | - | - | - |
| C            | Verarbeitendes Gewerbe  | 282        | - | - | - | - | - |
| D            | Energieversorgung   | 272        | - | - | - | - | - |
| E            | Wasserversorgung <sup>1)</sup>  | /          | - | - | - | - | - |
| F            | Baugewerbe  | /          | - | - | - | - | - |
| <b>G - S</b> | <b>Dienstleistungsbereich</b>   | <b>201</b> | - | - | - | - | - |
| G - N        | marktbestimmte Dienstleistungen   | 197        | - | - | - | - | - |
| G            | Handel <sup>2)</sup>  | (247)      | - | - | - | - | - |
| H            | Verkehr und Lagerei   | (183)      | - | - | - | - | - |
| I            | Gastgewerbe   | /          | - | - | - | - | - |
| J            | Information und Kommunikation   | 324        | - | - | - | - | - |
| K            | Erbringung von Finanz- und Versicherungsdienstleistungen                            | /          | - | - | - | - | - |
| L            | Grundstücks- und Wohnungswesen  | /          | - | - | - | - | - |
| M            | Erbringung von freiberuflichen, wissenschaftlichen und technischen Dienstleistungen | /          | - | - | - | - | - |
| N            | Erbringung von sonstigen wirtschaftlichen Dienstleistungen                          | 217        | - | - | - | - | - |
| O - S        | nicht marktbestimmte Dienstleistungen   | 233        | - | - | - | - | - |
| O            | Öffentliche Verwaltung, Verteidigung; Sozialversicherung                            | 194        | - | - | - | - | - |
| P            | Erziehung und Unterricht  | 263        | - | - | - | - | - |
| Q            | Gesundheits- und Sozialwesen  | 225        | - | - | - | - | - |
| R            | Kunst, Unterhaltung und Erholung  | (206)      | - | - | - | - | - |
| S            | Erbringung von sonstigen Dienstleistungen   | (281)      | - | - | - | - | - |
| B - N        | Nachrichtlich: Privatwirtschaft   | 214        | - | - | - | - | - |

**XVII**

1) einschließlich Abwasser- und Abfallentsorgung und Beseitigung von Umweltverschmutzungen – 2) einschließlich Instandhaltung und Reparatur von Kfz

### 3. Verdienste und Arbeitszeiten der weiblichen Arbeitnehmer im Jahresdurchschnitt 2010 nach Wirtschaftsbereichen

| WZ<br>2008 | Wirtschaftsbereich | Bruttomonatsverdienst |                              |                      | Bruttostundenverdienst |                              | Bezahlte<br>Wochen-<br>arbeitszeit |
|------------|--------------------|-----------------------|------------------------------|----------------------|------------------------|------------------------------|------------------------------------|
|            |                    | insgesamt             | ohne<br>Sonder-<br>zahlungen | Sonder-<br>zahlungen | insgesamt              | ohne<br>Sonder-<br>zahlungen |                                    |
|            |                    | EUR                   |                              |                      |                        |                              | Stunden                            |

#### vollzeit- und teilzeitbeschäftigte weibliche Arbeitnehmer

|              |   |              |              |              |              |              |             |
|--------------|---|--------------|--------------|--------------|--------------|--------------|-------------|
| <b>B - S</b> | <b>Produzierendes Gewerbe und Dienstleistungsbereich .....</b>                            | <b>2 236</b> | <b>2 116</b> | <b>120</b>   | <b>14,71</b> | <b>13,92</b> | <b>35,0</b> |
| <b>B - F</b> | <b>Produzierendes Gewerbe .....</b>   | <b>1 889</b> | <b>1 766</b> | <b>(123)</b> | <b>11,84</b> | <b>11,06</b> | <b>36,7</b> |
| B            | Bergbau und Gewinnung von Steinen und Erden .....   | 2 940        | 2 565        | (375)        | 19,07        | 16,64        | 35,5        |
| C            | Verarbeitendes Gewerbe .....  | 1 845        | 1 725        | (120)        | 11,50        | 10,75        | 36,9        |
| D            | Energieversorgung .....   | 3 617        | 3 202        | 415          | 22,02        | 19,49        | 37,8        |
| E            | Wasserversorgung <sup>1)</sup> .....  | 2 602        | 2 431        | (171)        | 16,01        | 14,96        | 37,4        |
| F            | Baugewerbe .....  | 1 568        | 1 536        | /            | 10,82        | 10,60        | 33,3        |
| <b>G - S</b> | <b>Dienstleistungsbereich .....</b>   | <b>2 325</b> | <b>2 206</b> | <b>120</b>   | <b>15,50</b> | <b>14,70</b> | <b>34,5</b> |
| G - N        | marktbestimmte Dienstleistungen .....   | 1 876        | 1 737        | (139)        | 12,93        | 11,98        | 33,4        |
| G            | Handel <sup>2)</sup> .....  | 1 650        | 1 542        | (108)        | 11,98        | 11,19        | 31,7        |
| H            | Verkehr und Lagerei .....   | 2 249        | 2 077        | (172)        | 14,91        | 13,77        | 34,7        |
| I            | Gastgewerbe .....   | 1 178        | 1 150        | /            | 7,95         | 7,76         | 34,1        |
| J            | Information und Kommunikation .....   | 2 362        | 2 183        | (179)        | 15,20        | 14,05        | 35,8        |
| K            | Erbringung von Finanz- und Versicherungsdienstleistungen .....                            | 2 956        | 2 583        | (373)        | 19,12        | 16,71        | 35,6        |
| L            | Grundstücks- und Wohnungswesen .....  | 2 838        | 2 532        | (306)        | 18,73        | 16,71        | 34,9        |
| M            | Erbringung von freiberuflichen, wissenschaftlichen und technischen Dienstleistungen ..... | 2 381        | 2 239        | /            | 15,21        | 14,30        | 36,0        |
| N            | Erbringung von sonstigen wirtschaftlichen Dienstleistungen .....                          | 1 154        | 1 123        | /            | 8,34         | 8,12         | 31,9        |
| O - S        | nicht marktbestimmte Dienstleistungen .....   | 2 563        | 2 454        | 110          | 16,79        | 16,08        | 35,1        |
| O            | Öffentliche Verwaltung, Verteidigung; Sozialversicherung .....                            | 2 905        | 2 781        | 124          | 17,67        | 16,92        | 37,8        |
| P            | Erziehung und Unterricht .....  | 2 966        | 2 881        | 85           | 21,18        | 20,58        | 32,2        |
| Q            | Gesundheits- und Sozialwesen .....  | 2 309        | 2 186        | 123          | 15,14        | 14,33        | 35,1        |
| R            | Kunst, Unterhaltung und Erholung .....  | (2 358)      | 2 242        | /            | (14,82)      | (14,09)      | (36,6)      |
| S            | Erbringung von sonstigen Dienstleistungen .....   | 1 575        | 1 517        | /            | 10,79        | 10,40        | 33,6        |
| B - N        | Nachrichtlich: Privatwirtschaft. ....   | 1 881        | 1 749        | 132          | 12,44        | 11,57        | 34,8        |

XVII

1) einschließlich Abwasser- und Abfallentsorgung und Beseitigung von Umweltverschmutzungen – 2) einschließlich Instandhaltung und Reparatur von Kfz

### Noch: 3. Verdienste und Arbeitszeiten der weiblichen Arbeitnehmer im Jahresdurchschnitt 2010 nach Wirtschaftsbereichen

| WZ<br>2008 | Wirtschaftsbereich | Bruttonomonatsverdienst |                              |                      | Bruttostundenverdienst |                              | Bezahlte<br>Wochen-<br>arbeitszeit |
|------------|--------------------|-------------------------|------------------------------|----------------------|------------------------|------------------------------|------------------------------------|
|            |                    | insgesamt               | ohne<br>Sonder-<br>zahlungen | Sonder-<br>zahlungen | insgesamt              | ohne<br>Sonder-<br>zahlungen |                                    |
|            |                    | EUR                     |                              |                      |                        |                              | Stunden                            |

#### vollzeitbeschäftigte weibliche Arbeitnehmer

|              |   |              |              |              |              |              |             |
|--------------|---|--------------|--------------|--------------|--------------|--------------|-------------|
| <b>B - S</b> | <b>Produzierendes Gewerbe und Dienstleistungsbereich .....</b>                            | <b>2 518</b> | <b>2 376</b> | <b>142</b>   | <b>14,77</b> | <b>13,94</b> | <b>39,2</b> |
| <b>B - F</b> | <b>Produzierendes Gewerbe .....</b>   | <b>2 024</b> | <b>1 887</b> | <b>(137)</b> | <b>12,14</b> | <b>11,32</b> | <b>38,4</b> |
| B            | Bergbau und Gewinnung von Steinen und Erden .....   | 3 360        | 2 928        | (432)        | 19,55        | 17,03        | 39,6        |
| C            | Verarbeitendes Gewerbe .....  | 1 956        | 1 825        | (131)        | 11,75        | 10,97        | 38,3        |
| D            | Energieversorgung .....   | 3 673        | 3 253        | 420          | 22,08        | 19,56        | 38,3        |
| E            | Wasserversorgung <sup>1)</sup> .....  | 2 776        | 2 593        | (182)        | 16,09        | 15,04        | 39,7        |
| F            | Baugewerbe .....  | 2 048        | 1 993        | /            | 12,00        | 11,68        | 39,3        |
| <b>G - S</b> | <b>Dienstleistungsbereich .....</b>   | <b>2 720</b> | <b>2 576</b> | <b>145</b>   | <b>15,82</b> | <b>14,98</b> | <b>39,6</b> |
| G - N        | marktbestimmte Dienstleistungen .....   | 2 287        | 2 112        | (175)        | 13,56        | 12,52        | 38,8        |
| G            | Handel <sup>2)</sup> .....  | 2 068        | 1 928        | /            | 12,22        | 11,39        | 39,0        |
| H            | Verkehr und Lagerei .....   | 2 563        | 2 371        | (191)        | 15,02        | 13,90        | 39,3        |
| I            | Gastgewerbe .....   | 1 368        | 1 337        | /            | 8,16         | 7,97         | 38,6        |
| J            | Information und Kommunikation .....   | 2 681        | 2 480        | (201)        | 15,93        | 14,73        | 38,7        |
| K            | Erbringung von Finanz- und Versicherungsdienstleistungen .....                            | 3 250        | 2 845        | (406)        | 19,24        | 16,84        | 38,9        |
| L            | Grundstücks- und Wohnungswesen .....  | 3 132        | 2 768        | /            | 19,12        | 16,89        | 37,7        |
| M            | Erbringung von freiberuflichen, wissenschaftlichen und technischen Dienstleistungen ..... | 2 615        | 2 455        | /            | 15,44        | 14,50        | 39,0        |
| N            | Erbringung von sonstigen wirtschaftlichen Dienstleistungen .....                          | 1 478        | 1 429        | /            | 8,84         | 8,55         | 38,5        |
| O - S        | nicht marktbestimmte Dienstleistungen .....   | 2 962        | 2 835        | 127          | 17,04        | 16,31        | 40,0        |
| O            | Öffentliche Verwaltung, Verteidigung; Sozialversicherung .....                            | 3 100        | 2 971        | 129          | 17,77        | 17,03        | 40,1        |
| P            | Erziehung und Unterricht .....  | 3 729        | 3 625        | 104          | 21,09        | 20,50        | 40,7        |
| Q            | Gesundheits- und Sozialwesen .....  | 2 812        | 2 669        | 143          | 16,26        | 15,43        | 39,8        |
| R            | Kunst, Unterhaltung und Erholung .....  | (2 579)      | (2 455)      | /            | (14,60)      | (13,90)      | 40,6        |
| S            | Erbringung von sonstigen Dienstleistungen .....   | 1 907        | 1 843        | /            | 11,24        | 10,86        | 39,1        |
| B - N        | Nachrichtlich: Privatwirtschaft. ....   | 2 147        | 1 992        | 155          | 12,80        | 11,88        | 38,6        |

**XVII**

1) einschließlich Abwasser- und Abfallentsorgung und Beseitigung von Umweltverschmutzungen – 2) einschließlich Instandhaltung und Reparatur von Kfz

### Noch: 3. Verdienste und Arbeitszeiten der weiblichen Arbeitnehmer im Jahresdurchschnitt 2010 nach Wirtschaftsbereichen

| WZ<br>2008 | Wirtschaftsbereich | Bruttomonatsverdienst |                              |                      | Bruttostundenverdienst |                              | Bezahlte<br>Wochen-<br>arbeitszeit |
|------------|--------------------|-----------------------|------------------------------|----------------------|------------------------|------------------------------|------------------------------------|
|            |                    | insgesamt             | ohne<br>Sonder-<br>zahlungen | Sonder-<br>zahlungen | insgesamt              | ohne<br>Sonder-<br>zahlungen |                                    |
|            |                    | EUR                   |                              |                      |                        |                              | Stunden                            |

#### teilzeitbeschäftigte weibliche Arbeitnehmer

|              |   |              |              |             |              |              |             |
|--------------|---|--------------|--------------|-------------|--------------|--------------|-------------|
| <b>B - S</b> | <b>Produzierendes Gewerbe und Dienstleistungsbereich .....</b>                            | <b>1 832</b> | <b>1 743</b> | <b>89</b>   | <b>14,60</b> | <b>13,89</b> | <b>28,9</b> |
| <b>B - F</b> | <b>Produzierendes Gewerbe .....</b>   | <b>1 204</b> | <b>1 149</b> | <b>(55)</b> | <b>9,77</b>  | <b>9,32</b>  | <b>28,4</b> |
| B            | Bergbau und Gewinnung von Steinen und Erden .....   | (1 879)      | (1 648)      | /           | (17,19)      | (15,08)      | (25,2)      |
| C            | Verarbeitendes Gewerbe .....  | 1 186        | 1 128        | (58)        | 9,52         | 9,05         | 28,7        |
| D            | Energieversorgung .....   | 2 961        | 2 593        | 368         | 21,21        | 18,57        | 32,1        |
| E            | Wasserversorgung <sup>1)</sup> .....  | 1 894        | 1 766        | /           | 15,55        | 14,51        | (28,0)      |
| F            | Baugewerbe .....  | (1 050)      | (1 042)      | /           | 8,98         | 8,90         | 26,9        |
| <b>G - S</b> | <b>Dienstleistungsbereich .....</b>   | <b>1 888</b> | <b>1 796</b> | <b>92</b>   | <b>15,03</b> | <b>14,29</b> | <b>28,9</b> |
| G - N        | marktbestimmte Dienstleistungen .....   | 1 384        | 1 289        | (95)        | 11,86        | 11,04        | 26,9        |
| G            | Handel <sup>2)</sup> .....  | 1 348        | 1 262        | (86)        | 11,73        | 10,98        | 26,5        |
| H            | Verkehr und Lagerei .....   | 1 699        | 1 560        | (138)       | 14,64        | 13,45        | 26,7        |
| I            | Gastgewerbe .....   | 840          | 820          | /           | 7,40         | 7,22         | 26,1        |
| J            | Information und Kommunikation .....   | /            | /            | /           | /            | /            | 27,5        |
| K            | Erbringung von Finanz- und Versicherungsdienstleistungen .....                            | 2 392        | 2 081        | /           | 18,81        | 16,37        | 29,3        |
| L            | Grundstücks- und Wohnungswesen .....  | 2 099        | 1 942        | /           | 17,40        | 16,09        | 27,8        |
| M            | Erbringung von freiberuflichen, wissenschaftlichen und technischen Dienstleistungen ..... | 1 716        | 1 625        | /           | 14,28        | 13,52        | 27,7        |
| N            | Erbringung von sonstigen wirtschaftlichen Dienstleistungen .....                          | 898          | 882          | /           | 7,76         | 7,62         | 26,6        |
| O - S        | nicht marktbestimmte Dienstleistungen .....   | 2 138        | 2 048        | 91          | 16,44        | 15,75        | 29,9        |
| O            | Öffentliche Verwaltung, Verteidigung; Sozialversicherung .....                            | 2 302        | 2 196        | 106         | 17,27        | 16,47        | 30,7        |
| P            | Erziehung und Unterricht .....  | 2 701        | 2 622        | 78          | 21,23        | 20,61        | 29,3        |
| Q            | Gesundheits- und Sozialwesen .....  | 1 818        | 1 716        | 102         | 13,72        | 12,94        | 30,5        |
| R            | Kunst, Unterhaltung und Erholung .....  | (1 690)      | (1 600)      | /           | /            | (15,05)      | (24,5)      |
| S            | Erbringung von sonstigen Dienstleistungen .....   | 1 280        | 1 228        | /           | (10,25)      | (9,84)       | 28,7        |
| B - N        | Nachrichtlich: Privatwirtschaft. ....   | 1 346        | 1 259        | (87)        | 11,40        | 10,66        | 27,2        |

1) einschließlich Abwasser- und Abfallentsorgung und Beseitigung von Umweltverschmutzungen – 2) einschließlich Instandhaltung und Reparatur von Kfz

### Noch: 3. Verdienste und Arbeitszeiten der weiblichen Arbeitnehmer im Jahresdurchschnitt 2010 nach Wirtschaftsbereichen

| WZ<br>2008 | Wirtschaftsbereich | Bruttomonatsverdienst |                              |                      | Bruttostundenverdienst |                              | Bezahlte<br>Wochen-<br>arbeitszeit |
|------------|--------------------|-----------------------|------------------------------|----------------------|------------------------|------------------------------|------------------------------------|
|            |                    | insgesamt             | ohne<br>Sonder-<br>zahlungen | Sonder-<br>zahlungen | insgesamt              | ohne<br>Sonder-<br>zahlungen |                                    |
|            |                    | EUR                   |                              |                      |                        |                              | Stunden                            |

#### geringfügig beschäftigte weibliche Arbeitnehmer

|              |   |            |   |   |   |   |   |
|--------------|---|------------|---|---|---|---|---|
| <b>B - S</b> | <b>Produzierendes Gewerbe und Dienstleistungsbereich</b> .....                            | <b>219</b> | - | - | - | - | - |
| <b>B - F</b> | <b>Produzierendes Gewerbe</b> .....   | <b>262</b> | - | - | - | - | - |
| B            | Bergbau und Gewinnung von Steinen und Erden .....   | (190)      | - | - | - | - | - |
| C            | Verarbeitendes Gewerbe .....  | 274        | - | - | - | - | - |
| D            | Energieversorgung .....   | 283        | - | - | - | - | - |
| E            | Wasserversorgung <sup>1)</sup> .....  | /          | - | - | - | - | - |
| F            | Baugewerbe .....  | /          | - | - | - | - | - |
| <b>G - S</b> | <b>Dienstleistungsbereich</b> .....   | <b>212</b> | - | - | - | - | - |
| G - N        | marktbestimmte Dienstleistungen .....   | 206        | - | - | - | - | - |
| G            | Handel <sup>2)</sup> .....  | 271        | - | - | - | - | - |
| H            | Verkehr und Lagerei .....   | 173        | - | - | - | - | - |
| I            | Gastgewerbe .....   | (193)      | - | - | - | - | - |
| J            | Information und Kommunikation .....   | (258)      | - | - | - | - | - |
| K            | Erbringung von Finanz- und Versicherungsdienstleistungen .....                            | /          | - | - | - | - | - |
| L            | Grundstücks- und Wohnungswesen .....  | /          | - | - | - | - | - |
| M            | Erbringung von freiberuflichen, wissenschaftlichen und technischen Dienstleistungen ..... | /          | - | - | - | - | - |
| N            | Erbringung von sonstigen wirtschaftlichen Dienstleistungen .....                          | 205        | - | - | - | - | - |
| O - S        | nicht marktbestimmte Dienstleistungen .....   | 239        | - | - | - | - | - |
| O            | Öffentliche Verwaltung, Verteidigung; Sozialversicherung .....                            | 190        | - | - | - | - | - |
| P            | Erziehung und Unterricht .....  | 254        | - | - | - | - | - |
| Q            | Gesundheits- und Sozialwesen .....  | 248        | - | - | - | - | - |
| R            | Kunst, Unterhaltung und Erholung .....  | (247)      | - | - | - | - | - |
| S            | Erbringung von sonstigen Dienstleistungen .....   | (229)      | - | - | - | - | - |
| B - N        | Nachrichtlich: Privatwirtschaft .....   | 215        | - | - | - | - | - |

**XVII**

1) einschließlich Abwasser- und Abfallentsorgung und Beseitigung von Umweltverschmutzungen – 2) einschließlich Instandhaltung und Reparatur von Kfz



#### 4. Verdienste und Arbeitszeiten im Produzierenden Gewerbe und im Dienstleistungsbereich im Jahresdurchschnitt 2010 nach Geschlecht und Leistungsgruppen

| Geschlecht<br>—<br>Leistungsgruppe | Bruttomonatsverdienst |                              |                      | Bruttostundenverdienst |                              | Bezahlte<br>Wochen-<br>arbeitszeit |
|------------------------------------|-----------------------|------------------------------|----------------------|------------------------|------------------------------|------------------------------------|
|                                    | insgesamt             | ohne<br>Sonder-<br>zahlungen | Sonder-<br>zahlungen | insgesamt              | ohne<br>Sonder-<br>zahlungen |                                    |
|                                    | EUR                   |                              |                      |                        |                              | Stunden                            |

##### vollzeit- und teilzeitbeschäftigte Arbeitnehmer

|                       |              |              |            |              |              |             |
|-----------------------|--------------|--------------|------------|--------------|--------------|-------------|
| <b>Zusammen</b> ..... | <b>2 450</b> | <b>2 311</b> | <b>139</b> | <b>15,25</b> | <b>14,39</b> | <b>37,0</b> |
| 1 .....               | 4 931        | 4 589        | (341)      | 29,94        | 27,87        | 37,9        |
| 2 .....               | 3 120        | 2 942        | 178        | 19,21        | 18,11        | 37,4        |
| 3 .....               | 2 139        | 2 023        | 116        | 13,24        | 12,52        | 37,2        |
| 4 .....               | 1 679        | 1 595        | 84         | 10,65        | 10,12        | 36,3        |
| 5 .....               | 1 439        | 1 370        | (69)       | 9,57         | 9,11         | 34,6        |
| männlich .....        | 2 654        | 2 497        | 156        | 15,72        | 14,79        | 38,9        |
| 1 .....               | 5 403        | 4 962        | (441)      | 31,98        | 29,37        | 38,9        |
| 2 .....               | 3 291        | 3 077        | 214        | 19,43        | 18,16        | 39,0        |
| 3 .....               | 2 211        | 2 104        | 107        | 13,04        | 12,41        | 39,0        |
| 4 .....               | 1 897        | 1 807        | 90         | 11,25        | 10,72        | 38,8        |
| 5 .....               | 1 587        | 1 520        | (67)       | 9,80         | 9,39         | 37,3        |
| weiblich .....        | 2 236        | 2 116        | 120        | 14,71        | 13,92        | 35,0        |
| 1 .....               | 4 171        | 3 990        | 181        | 26,43        | 25,28        | 36,3        |
| 2 .....               | 2 961        | 2 817        | 144        | 18,99        | 18,06        | 35,9        |
| 3 .....               | 2 061        | 1 936        | 125        | 13,47        | 12,66        | 35,2        |
| 4 .....               | 1 458        | 1 381        | (77)       | 9,94         | 9,42         | 33,7        |
| 5 .....               | 1 324        | 1 253        | (71)       | 9,35         | 8,85         | 32,6        |

##### vollzeitbeschäftigte Arbeitnehmer

|                       |              |              |            |              |              |             |
|-----------------------|--------------|--------------|------------|--------------|--------------|-------------|
| <b>Zusammen</b> ..... | <b>2 628</b> | <b>2 474</b> | <b>154</b> | <b>15,37</b> | <b>14,47</b> | <b>39,3</b> |
| 1 .....               | 5 364        | 4 955        | (409)      | 30,80        | 28,46        | 40,1        |
| 2 .....               | 3 274        | 3 072        | 202        | 19,05        | 17,87        | 39,6        |
| 3 .....               | 2 245        | 2 128        | 117        | 13,15        | 12,46        | 39,3        |
| 4 .....               | 1 840        | 1 748        | 92         | 10,81        | 10,28        | 39,2        |
| 5 .....               | 1 634        | 1 555        | (79)       | 9,76         | 9,29         | 38,5        |
| männlich .....        | 2 693        | 2 532        | 161        | 15,72        | 14,78        | 39,4        |
| 1 .....               | 5 659        | 5 178        | (480)      | 32,52        | 29,76        | 40,1        |
| 2 .....               | 3 323        | 3 102        | 221        | 19,34        | 18,06        | 39,5        |
| 3 .....               | 2 227        | 2 119        | 107        | 13,04        | 12,41        | 39,3        |
| 4 .....               | 1 933        | 1 842        | 91         | 11,29        | 10,76        | 39,4        |
| 5 .....               | 1 677        | 1 606        | (72)       | 9,91         | 9,48         | 39,0        |
| weiblich .....        | 2 518        | 2 376        | 142        | 14,77        | 13,94        | 39,2        |
| 1 .....               | 4 683        | 4 440        | (243)      | 26,85        | 25,46        | 40,1        |
| 2 .....               | 3 206        | 3 030        | 176        | 18,64        | 17,62        | 39,6        |
| 3 .....               | 2 277        | 2 142        | 135        | 13,34        | 12,54        | 39,3        |
| 4 .....               | 1 677        | 1 585        | (93)       | 9,97         | 9,42         | 38,7        |
| 5 .....               | 1 578        | 1 489        | (88)       | 9,57         | 9,04         | 37,9        |

### Noch: 4. Verdienste und Arbeitszeiten im Produzierenden Gewerbe und im Dienstleistungsbereich im Jahresdurchschnitt 2010 nach Geschlecht und Leistungsgruppen

| Geschlecht<br>—<br>Leistungsgruppe | Bruttomonatsverdienst |                              |                      | Bruttostundenverdienst |                              | Bezahlte<br>Wochen-<br>arbeitszeit |
|------------------------------------|-----------------------|------------------------------|----------------------|------------------------|------------------------------|------------------------------------|
|                                    | insgesamt             | ohne<br>Sonder-<br>zahlungen | Sonder-<br>zahlungen | insgesamt              | ohne<br>Sonder-<br>zahlungen |                                    |
|                                    | EUR                   |                              |                      |                        |                              | Stunden                            |

#### teilzeitbeschäftigte Arbeitnehmer

|                       |              |              |           |              |              |             |
|-----------------------|--------------|--------------|-----------|--------------|--------------|-------------|
| <b>Zusammen</b> ..... | <b>1 850</b> | <b>1 762</b> | <b>88</b> | <b>14,73</b> | <b>14,02</b> | <b>28,9</b> |
| 1 .....               | 3 217        | 3 141        | 76        | 25,27        | 24,67        | 29,3        |
| 2 .....               | 2 585        | 2 492        | 94        | 19,93        | 19,21        | 29,9        |
| 3 .....               | 1 737        | 1 628        | 109       | 13,68        | 12,82        | 29,2        |
| 4 .....               | 1 216        | 1 156        | (61)      | 9,97         | 9,47         | 28,1        |
| 5 .....               | 1 058        | 1 009        | (50)      | 9,01         | 8,59         | 27,0        |
| männlich .....        | 1 982        | 1 900        | 82        | 15,58        | 14,94        | 29,3        |
| 1 .....               | 3 013        | 2 939        | 74        | 24,78        | 24,17        | 28,0        |
| 2 .....               | 2 769        | 2 665        | 105       | 21,25        | 20,44        | 30,0        |
| 3 .....               | 1 684        | 1 583        | (102)     | 12,90        | 12,12        | 30,0        |
| 4 .....               | 1 367        | 1 294        | (73)      | 10,46        | 9,90         | 30,1        |
| 5 .....               | 1 078        | 1 038        | /         | (8,96)       | 8,62         | 27,7        |
| weiblich .....        | 1 832        | 1 743        | 89        | 14,60        | 13,89        | 28,9        |
| 1 .....               | 3 302        | 3 226        | 76        | 25,46        | 24,87        | 29,9        |
| 2 .....               | 2 559        | 2 467        | 92        | 19,74        | 19,03        | 29,8        |
| 3 .....               | 1 741        | 1 632        | 110       | 13,74        | 12,88        | 29,2        |
| 4 .....               | 1 195        | 1 136        | (59)      | 9,89         | 9,41         | 27,8        |
| 5 .....               | 1 053        | 1 002        | (52)      | 9,02         | 8,58         | 26,9        |

#### geringfügig beschäftigte Arbeitnehmer

|                       |            |   |   |   |   |   |
|-----------------------|------------|---|---|---|---|---|
| <b>Zusammen</b> ..... | <b>218</b> | - | - | - | - | - |
| männlich .....        | 216        | - | - | - | - | - |
| weiblich .....        | 219        | - | - | - | - | - |

### 5. Verdienste und Arbeitszeiten im Produzierenden Gewerbe im Jahresdurchschnitt 2010 nach Geschlecht und Leistungsgruppen

| Geschlecht<br>—<br>Leistungsgruppe | Bruttomonatsverdienst |                              |                      | Bruttostundenverdienst |                              | Bezahlte<br>Wochen-<br>arbeitszeit |
|------------------------------------|-----------------------|------------------------------|----------------------|------------------------|------------------------------|------------------------------------|
|                                    | insgesamt             | ohne<br>Sonder-<br>zahlungen | Sonder-<br>zahlungen | insgesamt              | ohne<br>Sonder-<br>zahlungen |                                    |
|                                    | EUR                   |                              |                      |                        |                              | Stunden                            |

#### vollzeit- und teilzeitbeschäftigte Arbeitnehmer

|                       |              |              |            |              |              |             |
|-----------------------|--------------|--------------|------------|--------------|--------------|-------------|
| <b>Zusammen</b> ..... | <b>2 359</b> | <b>2 203</b> | <b>156</b> | <b>14,19</b> | <b>13,25</b> | <b>38,3</b> |
| 1 .....               | 5 184        | 4 604        | (580)      | 30,47        | 27,06        | 39,2        |
| 2 .....               | 2 994        | 2 777        | (217)      | 17,83        | 16,53        | 38,7        |
| 3 .....               | 2 081        | 1 970        | (111)      | 12,51        | 11,84        | 38,3        |
| 4 .....               | 1 837        | 1 735        | (102)      | 11,14        | 10,52        | 38,0        |
| 5 .....               | 1 721        | 1 619        | (101)      | 10,67        | 10,05        | 37,1        |
| männlich .....        | 2 539        | 2 370        | (169)      | 15,04        | 14,04        | 38,8        |
| 1 .....               | 5 424        | 4 802        | (622)      | 31,77        | 28,13        | 39,3        |
| 2 .....               | 3 111        | 2 885        | (225)      | 18,28        | 16,96        | 39,2        |
| 3 .....               | 2 172        | 2 058        | (114)      | 12,90        | 12,23        | 38,7        |
| 4 .....               | 2 019        | 1 913        | (106)      | 11,95        | 11,32        | 38,9        |
| 5 .....               | 1 832        | 1 737        | /          | 11,09        | 10,52        | 38,0        |
| weiblich .....        | 1 889        | 1 766        | (123)      | 11,84        | 11,06        | 36,7        |
| 1 .....               | 4 027        | 3 653        | /          | 24,06        | 21,83        | 38,5        |
| 2 .....               | 2 581        | 2 395        | (186)      | 16,10        | 14,94        | 36,9        |
| 3 .....               | 1 767        | 1 665        | (102)      | 11,06        | 10,42        | 36,8        |
| 4 .....               | 1 562        | 1 466        | (96)       | 9,83         | 9,23         | 36,6        |
| 5 .....               | 1 622        | 1 515        | /          | 10,29        | 9,61         | 36,3        |

#### vollzeitbeschäftigte Arbeitnehmer

|                       |              |              |            |              |              |             |
|-----------------------|--------------|--------------|------------|--------------|--------------|-------------|
| <b>Zusammen</b> ..... | <b>2 420</b> | <b>2 258</b> | <b>161</b> | <b>14,35</b> | <b>13,40</b> | <b>38,8</b> |
| 1 .....               | 5 219        | 4 634        | (585)      | 30,53        | 27,10        | 39,3        |
| 2 .....               | 3 044        | 2 823        | (221)      | 17,93        | 16,63        | 39,1        |
| 3 .....               | 2 122        | 2 008        | (114)      | 12,60        | 11,92        | 38,8        |
| 4 .....               | 1 902        | 1 794        | (107)      | 11,31        | 10,67        | 38,7        |
| 5 .....               | 1 783        | 1 676        | /          | 10,78        | 10,13        | 38,1        |
| männlich .....        | 2 547        | 2 378        | (169)      | 15,06        | 14,05        | 38,9        |
| 1 .....               | 5 441        | 4 815        | (625)      | 31,79        | 28,13        | 39,4        |
| 2 .....               | 3 114        | 2 889        | (226)      | 18,28        | 16,96        | 39,2        |
| 3 .....               | 2 176        | 2 062        | (114)      | 12,91        | 12,23        | 38,8        |
| 4 .....               | 2 025        | 1 918        | (107)      | 11,95        | 11,33        | 39,0        |
| 5 .....               | 1 860        | 1 762        | /          | 11,12        | 10,54        | 38,5        |
| weiblich .....        | 2 024        | 1 887        | (137)      | 12,14        | 11,32        | 38,4        |
| 1 .....               | 4 099        | 3 717        | /          | 24,12        | 21,87        | 39,1        |
| 2 .....               | 2 751        | 2 548        | (203)      | 16,44        | 15,22        | 38,5        |
| 3 .....               | 1 894        | 1 781        | (113)      | 11,28        | 10,61        | 38,6        |
| 4 .....               | 1 680        | 1 572        | /          | 10,13        | 9,48         | 38,2        |
| 5 .....               | 1 709        | 1 592        | /          | 10,45        | 9,73         | 37,7        |

### Noch: 5. Verdienste und Arbeitszeiten im Produzierenden Gewerbe im Jahresdurchschnitt 2010 nach Geschlecht und Leistungsgruppen

| Geschlecht<br>—<br>Leistungsgruppe | Bruttomonatsverdienst |                              |                      | Bruttostundenverdienst |                              | Bezahlte<br>Wochen-<br>arbeitszeit |
|------------------------------------|-----------------------|------------------------------|----------------------|------------------------|------------------------------|------------------------------------|
|                                    | insgesamt             | ohne<br>Sonder-<br>zahlungen | Sonder-<br>zahlungen | insgesamt              | ohne<br>Sonder-<br>zahlungen |                                    |
|                                    | EUR                   |                              |                      |                        |                              | Stunden                            |

#### teilzeitbeschäftigte Arbeitnehmer

|                       |                |                |             |              |              |             |
|-----------------------|----------------|----------------|-------------|--------------|--------------|-------------|
| <b>Zusammen</b> ..... | <b>1 251</b>   | <b>1 190</b>   | <b>(62)</b> | <b>10,15</b> | <b>9,65</b>  | <b>28,4</b> |
| 1 .....               | (2 766)        | (2 553)        | /           | (24,56)      | (22,67)      | (25,9)      |
| 2 .....               | (1 759)        | (1 651)        | /           | (14,22)      | (13,35)      | 28,5        |
| 3 .....               | 1 240          | 1 179          | /           | 10,01        | 9,51         | 28,5        |
| 4 .....               | 1 010          | 971            | /           | 8,11         | 7,79         | 28,7        |
| 5 .....               | /              | /              | /           | (9,19)       | (8,83)       | 27,4        |
| <b>männlich</b> ..... | <b>(1 602)</b> | <b>(1 493)</b> | <b>/</b>    | <b>12,98</b> | <b>12,09</b> | <b>28,4</b> |
| 1 .....               | (2 921)        | (2 727)        | /           | /            | (26,12)      | (24,0)      |
| 2 .....               | (2 417)        | (2 232)        | /           | (18,70)      | (17,27)      | 29,7        |
| 3 .....               | (1 508)        | (1 375)        | /           | (11,98)      | (10,92)      | 29,0        |
| 4 .....               | /              | /              | /           | (11,25)      | (10,61)      | (27,7)      |
| 5 .....               | /              | /              | /           | /            | /            | (28,4)      |
| <b>weiblich</b> ..... | <b>1 204</b>   | <b>1 149</b>   | <b>(55)</b> | <b>9,77</b>  | <b>9,32</b>  | <b>28,4</b> |
| 1 .....               | /              | (2 442)        | /           | (22,64)      | (20,73)      | (27,1)      |
| 2 .....               | (1 685)        | (1 586)        | /           | (13,69)      | (12,89)      | 28,3        |
| 3 .....               | 1 207          | 1 155          | /           | 9,76         | 9,34         | 28,5        |
| 4 .....               | 984            | 947            | /           | 7,88         | 7,58         | 28,7        |
| 5 .....               | /              | /              | /           | (8,79)       | (8,42)       | 27,1        |

#### geringfügig beschäftigte Arbeitnehmer

|                       |            |          |          |          |          |          |
|-----------------------|------------|----------|----------|----------|----------|----------|
| <b>Zusammen</b> ..... | <b>268</b> | <b>-</b> | <b>-</b> | <b>-</b> | <b>-</b> | <b>-</b> |
| männlich .....        | 275        | -        | -        | -        | -        | -        |
| weiblich .....        | 262        | -        | -        | -        | -        | -        |

## 6. Verdienste und Arbeitszeiten im Dienstleistungsbereich im Jahres- durchschnitt 2010 nach Geschlecht und Leistungsgruppen

| Geschlecht<br>—<br>Leistungsgruppe | Bruttomonatsverdienst |                              |                      | Bruttostundenverdienst |                              | Bezahlte<br>Wochen-<br>arbeitszeit |
|------------------------------------|-----------------------|------------------------------|----------------------|------------------------|------------------------------|------------------------------------|
|                                    | insgesamt             | ohne<br>Sonder-<br>zahlungen | Sonder-<br>zahlungen | insgesamt              | ohne<br>Sonder-<br>zahlungen |                                    |
|                                    | EUR                   |                              |                      |                        |                              | Stunden                            |

### vollzeit- und teilzeitbeschäftigte Arbeitnehmer

|                       |              |              |            |              |              |             |
|-----------------------|--------------|--------------|------------|--------------|--------------|-------------|
| <b>Zusammen</b> ..... | <b>2 501</b> | <b>2 372</b> | <b>129</b> | <b>15,89</b> | <b>15,07</b> | <b>36,2</b> |
| 1 .....               | 4 836        | 4 583        | (252)      | 29,73        | 28,18        | 37,4        |
| 2 .....               | 3 174        | 3 013        | 161        | 19,84        | 18,83        | 36,8        |
| 3 .....               | 2 175        | 2 056        | 118        | 13,70        | 12,95        | 36,5        |
| 4 .....               | 1 553        | 1 485        | 69         | 10,22        | 9,77         | 35,0        |
| 5 .....               | 1 289        | 1 237        | (52)       | 8,91         | 8,55         | 33,3        |
| <br>männlich .....    | <br>2 774    | <br>2 631    | <br>143    | <br>16,42    | <br>15,58    | <br>38,9    |
| 1 .....               | 5 390        | 5 054        | (336)      | 32,10        | 30,09        | 38,6        |
| 2 .....               | 3 462        | 3 258        | (203)      | 20,52        | 19,32        | 38,8        |
| 3 .....               | 2 262        | 2 163        | 99         | 13,21        | 12,64        | 39,4        |
| 4 .....               | 1 761        | 1 689        | (71)       | 10,46        | 10,03        | 38,7        |
| 5 .....               | 1 442        | 1 391        | /          | 9,01         | 8,70         | 36,8        |
| <br>weiblich .....    | <br>2 325    | <br>2 206    | <br>120    | <br>15,50    | <br>14,70    | <br>34,5    |
| 1 .....               | 4 191        | 4 037        | (155)      | 26,78        | 25,79        | 36,0        |
| 2 .....               | 3 017        | 2 879        | 138        | 19,43        | 18,54        | 35,7        |
| 3 .....               | 2 124        | 1 995        | 130        | 14,02        | 13,16        | 34,9        |
| 4 .....               | 1 400        | 1 334        | (67)       | 10,01        | 9,53         | 32,2        |
| 5 .....               | 1 177        | 1 125        | (53)       | 8,81         | 8,42         | 30,7        |

### vollzeitbeschäftigte Arbeitnehmer

|                       |              |              |            |              |              |             |
|-----------------------|--------------|--------------|------------|--------------|--------------|-------------|
| <b>Zusammen</b> ..... | <b>2 794</b> | <b>2 647</b> | <b>148</b> | <b>16,16</b> | <b>15,31</b> | <b>39,8</b> |
| 1 .....               | 5 437        | 5 118        | (319)      | 30,94        | 29,12        | 40,4        |
| 2 .....               | 3 411        | 3 220        | 191        | 19,71        | 18,60        | 39,8        |
| 3 .....               | 2 348        | 2 227        | 121        | 13,60        | 12,90        | 39,7        |
| 4 .....               | 1 763        | 1 691        | (72)       | 10,21        | 9,80         | 39,7        |
| 5 .....               | 1 497        | 1 444        | /          | 8,85         | 8,54         | 38,9        |
| <br>männlich .....    | <br>2 861    | <br>2 711    | <br>151    | <br>16,48    | <br>15,61    | <br>40,0    |
| 1 .....               | 5 805        | 5 423        | (383)      | 32,99        | 30,82        | 40,5        |
| 2 .....               | 3 543        | 3 327        | (216)      | 20,45        | 19,20        | 39,9        |
| 3 .....               | 2 296        | 2 197        | 99         | 13,22        | 12,65        | 40,0        |
| 4 .....               | 1 817        | 1 746        | (71)       | 10,46        | 10,05        | 40,0        |
| 5 .....               | 1 547        | 1 494        | /          | 9,06         | 8,75         | 39,3        |
| <br>weiblich .....    | <br>2 720    | <br>2 576    | <br>145    | <br>15,82    | <br>14,98    | <br>39,6    |
| 1 .....               | 4 815        | 4 603        | (212)      | 27,45        | 26,24        | 40,4        |
| 2 .....               | 3 302        | 3 131        | 171        | 19,09        | 18,10        | 39,8        |
| 3 .....               | 2 399        | 2 257        | 142        | 13,98        | 13,15        | 39,5        |
| 4 .....               | 1 674        | 1 600        | (74)       | 9,79         | 9,36         | 39,4        |
| 5 .....               | 1 413        | 1 361        | /          | 8,50         | 8,18         | 38,3        |

### Noch: 6. Verdienste und Arbeitszeiten im Dienstleistungsbereich im Jahres- durchschnitt 2010 nach Geschlecht und Leistungsgruppen

| Geschlecht<br>—<br>Leistungsgruppe | Bruttomonatsverdienst |                              |                      | Bruttostundenverdienst |                              | Bezahlte<br>Wochen-<br>arbeitszeit |
|------------------------------------|-----------------------|------------------------------|----------------------|------------------------|------------------------------|------------------------------------|
|                                    | insgesamt             | ohne<br>Sonder-<br>zahlungen | Sonder-<br>zahlungen | insgesamt              | ohne<br>Sonder-<br>zahlungen |                                    |
|                                    | EUR                   |                              |                      |                        |                              | Stunden                            |

#### teilzeitbeschäftigte Arbeitnehmer

|                       |              |              |           |              |              |             |
|-----------------------|--------------|--------------|-----------|--------------|--------------|-------------|
| <b>Zusammen</b> ..... | <b>1 903</b> | <b>1 813</b> | <b>91</b> | <b>15,12</b> | <b>14,40</b> | <b>29,0</b> |
| 1 .....               | 3 226        | 3 152        | 73        | 25,28        | 24,71        | 29,4        |
| 2 .....               | 2 631        | 2 538        | 93        | 20,23        | 19,52        | 29,9        |
| 3 .....               | 1 783        | 1 670        | 113       | 14,01        | 13,12        | 29,3        |
| 4 .....               | 1 246        | 1 182        | (64)      | 10,24        | 9,72         | 28,0        |
| 5 .....               | 1 055        | 1 004        | (50)      | 8,99         | 8,56         | 27,0        |
| <b>männlich</b> ..... | <b>2 015</b> | <b>1 935</b> | <b>79</b> | <b>15,80</b> | <b>15,18</b> | <b>29,3</b> |
| 1 .....               | 3 015        | 2 944        | 71        | 24,71        | 24,13        | 28,1        |
| 2 .....               | 2 785        | 2 684        | 101       | 21,36        | 20,58        | 30,0        |
| 3 .....               | 1 710        | 1 613        | (97)      | 13,03        | 12,29        | 30,2        |
| 4 .....               | 1 368        | 1 295        | (73)      | 10,40        | 9,85         | 30,3        |
| 5 .....               | 1 051        | 1 011        | /         | (8,77)       | 8,43         | 27,6        |
| <b>weiblich</b> ..... | <b>1 888</b> | <b>1 796</b> | <b>92</b> | <b>15,03</b> | <b>14,29</b> | <b>28,9</b> |
| 1 .....               | 3 313        | 3 239        | 74        | 25,50        | 24,94        | 29,9        |
| 2 .....               | 2 609        | 2 517        | 92        | 20,07        | 19,36        | 29,9        |
| 3 .....               | 1 788        | 1 674        | 115       | 14,08        | 13,18        | 29,2        |
| 4 .....               | 1 227        | 1 165        | (62)      | 10,21        | 9,69         | 27,7        |
| 5 .....               | 1 055        | 1 002        | (53)      | 9,05         | 8,60         | 26,8        |

#### geringfügig beschäftigte Arbeitnehmer

|                       |            |   |   |   |   |   |
|-----------------------|------------|---|---|---|---|---|
| <b>Zusammen</b> ..... | <b>208</b> | - | - | - | - | - |
| männlich .....        | 201        | - | - | - | - | - |
| weiblich .....        | 212        | - | - | - | - | - |

## 7. Anwartschaften auf betriebliche Altersversorgung am 31.12.2008 nach Wirtschaftszweigen und Unternehmensgrößenklassen

| WZ<br>2008   | Wirtschaftszweig<br>—<br>Unternehmensgrößenklasse  | Anwartschaften |                            |   |   |
|--------------|--|----------------|----------------------------|---|---|
|              |  | insgesamt      | aus Entgelt-<br>umwandlung | je Beschäftigten<br>mit<br>Anwartschaft | aus Entgelt-<br>umwandlung<br>je Beschäftigten<br>mit<br>Anwartschaft<br>aus Entgelt-<br>umwandlung |
| <b>B - S</b> | <b>Produzierendes Gewerbe und Dienstleistungsbereiche insgesamt . . . . .</b>                        | <b>207 142</b> | <b>57 614</b>              | <b>1,09</b>                             | <b>1,12</b>   |
|              | davon  |                |                            |   |   |
| B            | Bergbau und Gewinnung von Steinen und Erden . . . . .  | 178            | 70                         | 1,02                                    | 1,04  |
| C            | Verarbeitendes Gewerbe . . . . .   | 39 769         | 20 857                     | 1,15                                    | 1,10  |
| D            | Energieversorgung . . . . .  | 1 011          | 870                        | 1,15                                    | 1,12  |
| E            | Wasserversorgung; Abwasser- und Abfallentsorgung und Beseitigung von Umweltverschmutzungen . . . . . | 2 755          | 1 104                      | 1,11                                    | 1,04  |
| F            | Baugewerbe . . . . .   | 4 088          | 2 235                      | 1,08                                    | 1,05  |
| G            | Handel; Instandhaltung und Reparatur von Kraftfahrzeugen . . . . .                                   | 7 471          | 3 779                      | 1,09                                    | 1,07  |
| H            | Verkehr und Lagerei . . . . .  | 7 032          | 2 314                      | 1,19                                    | 1,03  |
| I            | Gastgewerbe . . . . .  | 927            | 418                        | 1,01                                    | 1,01  |
| J            | Information und Kommunikation . . . . .  | 1 521          | 902                        | 1,19                                    | 1,08  |
| K            | Erbringung von Finanz- und Versicherungsdienstleistungen . . . . .                                   | 10 573         | 9 728                      | 1,55                                    | 1,44  |
| L            | Grundstücks- und Wohnungswesen . . . . .   | 926            | 638                        | 1,11                                    | 1,10  |
| M            | Erbringung von freiberuflichen, wissenschaftlichen und technischen Dienstleistungen . . . . .        | 4 490          | 1 818                      | 1,18                                    | 1,06  |
| N            | Erbringung von sonstigen wirtschaftlichen Dienstleistungen . . . . .                                 | 1 739          | 633                        | 1,06                                    | 1,01  |
| O            | Öffentliche Verwaltung, Verteidigung; Sozialversicherung . . . . .                                   | 39 154         | .                          | 1,00                                    | .   |
| P            | Erziehung und Unterricht . . . . .   | 25 802         | 140                        | 1,00                                    | 1,01  |
| Q            | Gesundheits- und Sozialwesen . . . . .   | 52 326         | 10 674                     | 1,09                                    | 1,04  |
| R            | Kunst, Unterhaltung und Erholung . . . . .   | 1 856          | 211                        | 1,03                                    | 1,02  |
| S            | Erbringung von sonstigen Dienstleistungen . . . . .  | 5 525          | 1 225                      | 1,05                                    | 1,04  |
|              | <b>Unternehmen mit ... bis ... Arbeitnehmern</b>   |                |                            |   |   |
|              | 10 - 49 . . . . .  | 23 300         | 10 968                     | 1,10                                    | 1,04  |
|              | 50 - 249 . . . . .   | 47 531         | 23 702                     | 1,14                                    | 1,09  |
|              | 250 - 499 . . . . .  | 22 760         | 11 574                     | 1,19                                    | 1,25  |
|              | 500 - 999 . . . . .  | 20 470         | 6 339                      | 1,08                                    | 1,14  |
|              | 1000 und mehr . . . . .  | 93 081         | 5 031                      | 1,05                                    | 1,13  |

## 8. Anteil der Anwartschaften am 31.12.2008 nach Wirtschaftszweigen und Unternehmensgrößenklassen

| WZ<br>2008 | Wirtschaftszweig<br>—<br>Unternehmensgrößenklasse  | Anteil der Beschäftigten mit Anwartschaft |   | Anteil der<br>Unternehmen mit<br>bAV-Anwartschaften<br>an den Unternehmen<br>insgesamt |
|------------|--|---|---|--|
|            |  | an den Beschäftigten<br>insgesamt         | aus Entgelt-<br>umwandlung<br>an den Beschäftigten<br>insgesamt |  |
|            |  | Prozent                                   |   |  |
| B - S      | Produzierendes Gewerbe und Dienstleistungsbereiche insgesamt . . . . .                                     | 45,6                                      | 12,4  | 69,4   |
|            | davon  |   |   |  |
| B          | Bergbau und Gewinnung von Steinen<br>und Erden . . . . .   | 31,2                                      | 11,9  | 56,5   |
| C          | Verarbeitendes Gewerbe . . . . .   | 27,5                                      | 15,0  | 75,4   |
| D          | Energieversorgung . . . . .  | 29,4                                      | 25,9  | 78,6   |
| E          | Wasserversorgung; Abwasser- und<br>Abfallentsorgung und Beseitigung<br>von Umweltverschmutzungen . . . . . | 44,3                                      | 18,8  | 78,1   |
| F          | Baugewerbe . . . . .   | 15,3                                      | 8,7   | 66,8   |
| G          | Handel; Instandhaltung und Reparatur<br>von Kraftfahrzeugen . . . . .                                      | 22,1                                      | 11,5  | 54,2   |
| H          | Verkehr und Lagerei . . . . .  | 33,4                                      | 12,7  | 68,9   |
| I          | Gastgewerbe . . . . .  | 16,9                                      | 7,7   | 61,3   |
| J          | Information und Kommunikation . . . . .  | 27,5                                      | 18,0  | 90,8   |
| K          | Erbringung von Finanz- und<br>Versicherungsdienstleistungen . . . . .                                      | 90,3                                      | 89,6  | 83,7   |
| L          | Grundstücks- und Wohnungswesen . . . . .   | 36,9                                      | 25,5  | 82,6   |
| M          | Erbringung von freiberuflichen,<br>wissenschaftlichen und technischen<br>Dienstleistungen . . . . .        | 42,0                                      | 19,0  | 95,0   |
| N          | Erbringung von sonstigen<br>wirtschaftlichen Dienstleistungen . . . . .                                    | 7,9                                       | 3,0   | 50,9   |
| O          | Öffentliche Verwaltung, Verteidigung;<br>Sozialversicherung . . . . .                                      | 100,0                                     | .   | .  |
| P          | Erziehung und Unterricht . . . . .   | 92,2                                      | 0,5   | .  |
| Q          | Gesundheits- und Sozialwesen . . . . .   | 64,0                                      | 13,7  | 84,6   |
| R          | Kunst, Unterhaltung und Erholung . . . . .   | 45,4                                      | 5,2   | 51,4   |
| S          | Erbringung von sonstigen<br>Dienstleistungen . . . . .   | 42,0                                      | 9,4   | 47,8   |
|            | <b>Unternehmen<br/>mit ... bis ... Arbeitnehmern</b>   |   |   |  |
|            | 10 - 49 . . . . .  | 21,2                                      | 10,5  | 64,4   |
|            | 50 - 249 . . . . .   | 30,7                                      | 16,0  | 84,3   |
|            | 250 - 499 . . . . .  | 40,9                                      | 19,8  | 88,8   |
|            | 500 - 999 . . . . .  | 53,6                                      | 15,7  | 98,4   |
|            | 1000 und mehr . . . . .  | 90,5                                      | 4,5   | 95,7   |

XVII



## XVIII. Preise

Preiserhebungen werden im Thüringer Landesamt für Statistik für Verbraucherpreise, Bauleistungspreise und Kaufwerte für Bauland und landwirtschaftliche Grundstücke durchgeführt. Durch das Thüringer Landesamt für Statistik werden der Verbraucherpreisindex für Thüringen und der Preisindex für Bauwerke berechnet.

### **Verbraucherpreisindex für Thüringen**

Die Preisindexberechnung beruht auf monatlich ermittelten Einzelpreisen für Güter eines repräsentativen Warenkorbes. Der Warenkorb umfasst etwa 750 Waren und Dienstleistungen, die aus der Fülle des Güterangebotes stellvertretend für den privaten Verbrauch ausgewählt wurden.

Diese Preisrepräsentanten werden gemäß ihrem Ausgabenanteil an den Gesamtausgaben der privaten Haushalte gewichtet. Die Gesamtheit der Gewichte bildet das Wägungsschema, das auf der Verbrauchsstruktur des Jahres 2005 basiert.

### **Kaufwerte für Bauland**

Erfasst werden die durch Kauf erworbenen, unbebauten Grundstücke, die im Baugebiet einer Gemeinde liegen und deren Fläche 100 m<sup>2</sup> und mehr beträgt. Die ermittelten Kaufwerte schließen vereinbarte Beträge für die Grundstückserschließung, Aufwuchs und dergleichen ein. Sie beinhalten jedoch keine Grunderwerbsnebenkosten wie z.B. Vermessungskosten, Makler-, Notariats- und Gerichtsgebühren sowie Grunderwerbsteuer. Nicht erfasst werden bebaute Grundstücke sowie Parzellen, die einer ständigen land- und forstwirtschaftlichen Nutzung unterliegen.

### **Preisindizes für Bauwerke**

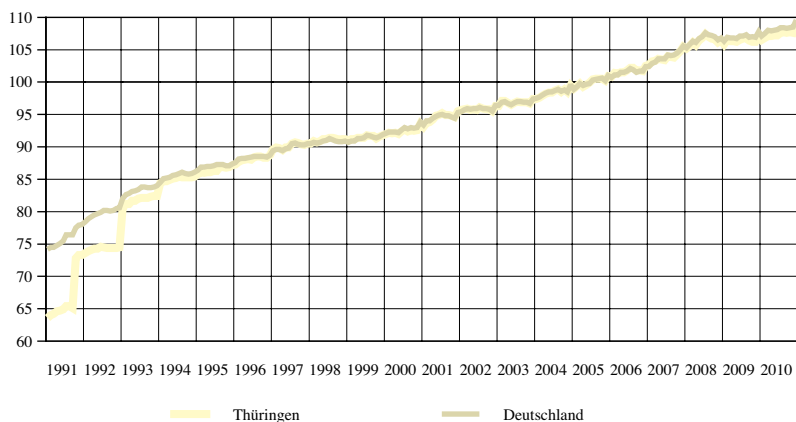
Die Baupreisindizes messen auf repräsentativer Grundlage die Entwicklung der Preise, die sowohl ohne als auch mit Umsatzsteuer ausgewiesen werden, für den Neubau ausgewählter Bauwerksarten des Hoch- und Tiefbaus. Daneben werden Preisindizes für die Instandhaltung von Wohngebäuden und für Schönheitsreparaturen einer Wohnung berechnet. Die den Baupreisindizes zu Grunde liegenden Preisreihen für Bauleistungen werden in der Form von Messzahlen auf der Grundlage des Preisstandes im Basisjahr 2005 = 100 ermittelt.

### **Kaufwerte für landwirtschaftliche Grundstücke**

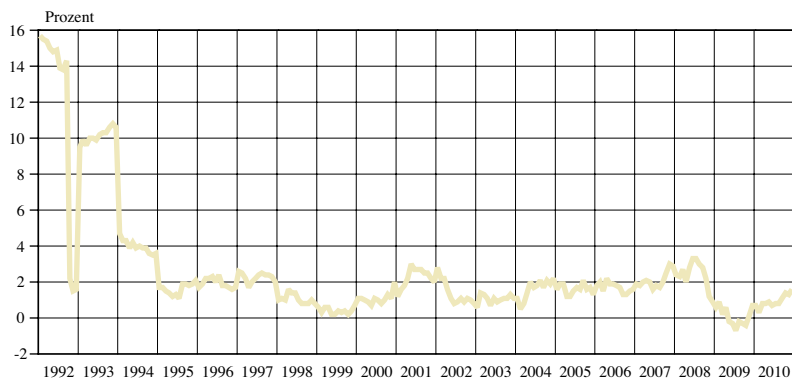
Die Statistik der Kaufwerte für landwirtschaftliche Grundstücke erfasst Kauffälle, bei denen die veräußerte Fläche der landwirtschaftlichen Nutzung mindestens 0,1 Hektar groß ist und vom Kaufpreis mehr als 90 Prozent auf diese Fläche entfallen.

## Verbraucherpreisindex für Thüringen 1991 bis 2010

Basis 2005 = 100



## Veränderung gegenüber dem Vorjahresmonat (Jahresteuerungsrate)



# 1. Verbraucherpreisindex für Thüringen 2005 bis 2010 nach Monaten

| Jahresdurchschnitt<br>Monat | Verbraucherpreis-<br>index | Jahressteuerungs-<br>rate <sup>1)</sup> | Jahresdurchschnitt<br>Monat | Verbraucherpreis-<br>index | Jahressteuerungs-<br>rate <sup>1)</sup> |
|-----------------------------|----------------------------|---|-----------------------------|----------------------------|---|
|                             | Basis 2005 = 100           |   |                             | Basis 2005 = 100           |   |
| 1991 .....                  | 66,8                       | .                                       | 2007 Januar .....           | 102,7                      | 1,9                                     |
| 1992 .....                  | 74,3                       | 11,2                                    | Februar .....               | 103,2                      | 1,8                                     |
| 1993 .....                  | 81,8                       | 10,1                                    | März .....                  | 103,3                      | 2,0                                     |
| 1994 .....                  | 85,1                       | 4,0                                     | April .....                 | 103,6                      | 2,1                                     |
| 1995 .....                  | 86,5                       | 1,6                                     | Mai .....                   | 103,5                      | 2,0                                     |
| 1996 .....                  | 88,1                       | 2,0                                     | Juni .....                  | 103,4                      | 1,6                                     |
| 1997 .....                  | 90,1                       | 2,3                                     | Juli .....                  | 104,0                      | 1,8                                     |
| 1998 .....                  | 91,1                       | 1,1                                     | August .....                | 103,9                      | 1,7                                     |
| 1999 .....                  | 91,5                       | 0,4                                     | September ..                | 103,8                      | 2,0                                     |
| 2000 .....                  | 92,4                       | 1,1                                     | Oktober .....               | 104,3                      | 2,5                                     |
| 2001 .....                  | 94,5                       | 2,3                                     | November ..                 | 104,8                      | 3,0                                     |
| 2002 .....                  | 95,8                       | 1,4                                     | Dezember ..                 | 105,5                      | 2,9                                     |
| 2003 .....                  | 96,9                       | 1,1                                     | 2008 Januar .....           | 105,2                      | 2,4                                     |
| 2004 .....                  | 98,4                       | 1,6                                     | Februar .....               | 105,6                      | 2,3                                     |
| 2005 .....                  | 100,0                      | 1,6                                     | März .....                  | 106,1                      | 2,7                                     |
| 2006 .....                  | 101,7                      | 1,7                                     | April .....                 | 105,7                      | 2,0                                     |
| 2007 .....                  | 103,8                      | 2,1                                     | Mai .....                   | 106,4                      | 2,8                                     |
| 2008 .....                  | 106,3                      | 2,4                                     | Juni .....                  | 106,8                      | 3,3                                     |
| 2009 .....                  | 106,4                      | 0,1                                     | Juli .....                  | 107,4                      | 3,3                                     |
| <b>2010 .....</b>           | <b>107,4</b>               | <b>0,9</b>                              | August .....                | 107,0                      | 3,0                                     |
| 2005 Januar .....           | 99,0                       | 1,6                                     | September ..                | 106,7                      | 2,8                                     |
| Februar .....               | 99,4                       | 1,9                                     | Oktober .....               | 106,6                      | 2,2                                     |
| März .....                  | 99,8                       | 1,9                                     | November ..                 | 106,1                      | 1,2                                     |
| April .....                 | 99,3                       | 1,2                                     | Dezember ..                 | 106,4                      | 0,9                                     |
| Mai .....                   | 99,6                       | 1,2                                     | 2009 Januar .....           | 105,8                      | 0,6                                     |
| Juni .....                  | 99,9                       | 1,5                                     | Februar .....               | 106,5                      | 0,9                                     |
| Juli .....                  | 100,4                      | 1,7                                     | März .....                  | 106,3                      | 0,2                                     |
| August .....                | 100,5                      | 1,6                                     | April .....                 | 106,3                      | 0,6                                     |
| September ..                | 100,5                      | 2,1                                     | Mai .....                   | 106,2                      | - 0,2                                   |
| Oktober .....               | 100,5                      | 1,6                                     | Juni .....                  | 106,5                      | - 0,3                                   |
| November ..                 | 100,2                      | 1,7                                     | Juli .....                  | 106,7                      | - 0,7                                   |
| Dezember ..                 | 100,9                      | 1,3                                     | August .....                | 106,8                      | - 0,2                                   |
| 2006 Januar .....           | 100,8                      | 1,8                                     | September ..                | 106,4                      | - 0,3                                   |
| Februar .....               | 101,4                      | 2,0                                     | Oktober .....               | 106,2                      | - 0,4                                   |
| März .....                  | 101,3                      | 1,5                                     | November ..                 | 106,2                      | 0,1                                     |
| April .....                 | 101,5                      | 2,2                                     | Dezember ..                 | 107,1                      | 0,7                                     |
| Mai .....                   | 101,5                      | 1,9                                     | 2010 Januar .....           | 106,5                      | 0,7                                     |
| Juni .....                  | 101,8                      | 1,9                                     | Februar .....               | 106,8                      | 0,3                                     |
| Juli .....                  | 102,2                      | 1,8                                     | März .....                  | 107,1                      | 0,8                                     |
| August .....                | 102,2                      | 1,7                                     | April .....                 | 107,1                      | 0,8                                     |
| September ..                | 101,8                      | 1,3                                     | Mai .....                   | 107,2                      | 0,9                                     |
| Oktober .....               | 101,8                      | 1,3                                     | Juni .....                  | 107,2                      | 0,7                                     |
| November ..                 | 101,7                      | 1,5                                     | Juli .....                  | 107,6                      | 0,8                                     |
| Dezember ..                 | 102,5                      | 1,6                                     | August .....                | 107,7                      | 0,8                                     |
|                             |                            |   | September ..                | 107,6                      | 1,1                                     |
|                             |                            |   | Oktober .....               | 107,7                      | 1,4                                     |
|                             |                            |   | November ..                 | 107,6                      | 1,3                                     |
|                             |                            |   | Dezember ..                 | 108,8                      | 1,6                                     |

1) Veränderung gegenüber dem Vorjahresmonat

## 2. Verbraucherpreisindex für Thüringen 2009

| Lfd.<br>Nr. | Jahresdurchschnitt<br>Monat | Gesamtindex      | Haupt   |   |                          |   |  |
|-------------|-----------------------------|------------------|---|---|--------------------------|---|--|
|             |                             |                  | Nahrungsmittel<br>und<br>alkoholfreie<br>Getränke | alkoholische<br>Getränke<br>und<br>Tabakwaren | Bekleidung<br>und Schuhe | Wohnung,<br>Wasser, Strom,<br>Gas u.a.<br>Brennstoffe | Möbel,<br>Apparate,<br>Geräte,<br>Ausrüstungen<br>für den<br>Haushalt<br>sowie deren<br>Instandhaltung |
|             |                             | Basis 2005 = 100 |   |   |                          |   |  |
| 1           | Wägungsanteile in ‰ . . .   | 1 000            | 103,55  | 38,99   | 48,88                    | 308,00  | 55,87  |
| 2           | 2000 . . . . .              | 92,4             | 93,7  | 76,8  | 101,7                    | 94,3  | 97,4   |
| 3           | 2001 . . . . .              | 94,5             | 99,6  | 78,5  | 102,8                    | 95,9  | 98,4   |
| 4           | 2002 . . . . .              | 95,8             | 99,8  | 81,5  | 102,9                    | 96,1  | 99,5   |
| 5           | 2003 . . . . .              | 96,9             | 100,1   | 86,0  | 102,7                    | 96,9  | 99,6   |
| 6           | 2004 . . . . .              | 98,4             | 100,0   | 91,7  | 101,9                    | 97,6  | 99,6   |
| 7           | 2005 . . . . .              | 100,0            | 100,0   | 100,0   | 100,0                    | 100,0   | 100,0  |
| 8           | 2006 . . . . .              | 101,7            | 101,9   | 103,1   | 99,7                     | 103,1   | 100,4  |
| 9           | 2007 . . . . .              | 103,8            | 105,0   | 106,8   | 99,8                     | 104,7   | 101,8  |
| 10          | 2008 . . . . .              | 106,3            | 111,7   | 109,6   | 99,3                     | 108,1   | 102,2  |
| 11          | 2009 . . . . .              | 106,4            | 110,6   | 111,9   | 99,6                     | 108,2   | 103,6  |
| 12          | 2010 . . . . .              | 107,4            | 111,6   | 112,9   | 102,1                    | 108,7   | 103,2  |
| 13          | 2009 Januar . . . . .       | 105,8            | 112,4   | 110,3   | 97,7                     | 108,7   | 103,0  |
| 14          | Februar . . . . .           | 106,5            | 113,5   | 110,0   | 99,1                     | 108,5   | 103,4  |
| 15          | März . . . . .              | 106,3            | 112,5   | 110,2   | 100,9                    | 108,3   | 103,8  |
| 16          | April . . . . .             | 106,3            | 111,8   | 110,2   | 99,9                     | 108,2   | 103,7  |
| 17          | Mai . . . . .               | 106,2            | 111,3   | 110,4   | 98,9                     | 108,1   | 104,0  |
| 18          | Juni . . . . .              | 106,5            | 111,4   | 113,2   | 98,3                     | 108,2   | 104,0  |
| 19          | Juli . . . . .              | 106,7            | 110,2   | 113,2   | 96,5                     | 108,1   | 103,9  |
| 20          | August . . . . .            | 106,8            | 108,8   | 113,7   | 98,0                     | 108,2   | 103,8  |
| 21          | September . . . . .         | 106,4            | 108,6   | 113,4   | 100,7                    | 108,1   | 103,8  |
| 22          | Oktober . . . . .           | 106,2            | 108,1   | 113,3   | 101,7                    | 107,9   | 103,2  |
| 23          | November . . . . .          | 106,2            | 108,6   | 112,8   | 100,9                    | 107,9   | 103,1  |
| 24          | Dezember . . . . .          | 107,1            | 109,7   | 112,3   | 102,7                    | 107,8   | 103,1  |
| 25          | 2010 Januar . . . . .       | 106,5            | 110,7   | 112,6   | 99,7                     | 108,2   | 103,1  |
| 26          | Februar . . . . .           | 106,8            | 110,5   | 112,8   | 101,3                    | 108,1   | 103,3  |
| 27          | März . . . . .              | 107,1            | 111,3   | 112,9   | 102,3                    | 108,3   | 103,5  |
| 28          | April . . . . .             | 107,1            | 112,7   | 112,9   | 101,9                    | 108,5   | 103,1  |
| 29          | Mai . . . . .               | 107,2            | 111,1   | 112,7   | 101,4                    | 108,7   | 103,3  |
| 30          | Juni . . . . .              | 107,2            | 112,0   | 113,0   | 100,7                    | 108,6   | 103,1  |
| 31          | Juli . . . . .              | 107,6            | 111,7   | 112,8   | 98,8                     | 108,7   | 103,2  |
| 32          | August . . . . .            | 107,7            | 111,3   | 113,0   | 99,1                     | 108,8   | 103,1  |
| 33          | September . . . . .         | 107,6            | 111,1   | 112,9   | 105,0                    | 109,0   | 103,6  |
| 34          | Oktober . . . . .           | 107,7            | 111,3   | 113,1   | 105,3                    | 109,2   | 103,2  |
| 35          | November . . . . .          | 107,6            | 111,9   | 113,0   | 105,4                    | 109,2   | 103,2  |
| 36          | Dezember . . . . .          | 108,8            | 113,1   | 112,9   | 104,2                    | 109,5   | 103,1  |

## und 2010 nach Hauptgruppen und Monaten

| gruppe                 |              |                              |   |               |   |   | Lfd.<br>Nr. |
|------------------------|--------------|------------------------------|---|---------------|---|---|-------------|
| Gesundheits-<br>pflege | Verkehr      | Nachrichten-<br>übermittlung | Freizeit,<br>Unterhaltung<br>und Kultur | Bildungswesen | Beherbergungs-<br>und<br>Gaststätten-<br>dienstleistungen | andere Waren<br>und<br>Dienstleistungen |             |
| Basis 2005 = 100       |              |                              |   |               |   |   |             |
| 40,27                  | 131,90       | 31,00                        | 115,68                                  | 7,40          | 43,99   | 74,47                                   | 1           |
| 77,4                   | 86,0         | 106,6                        | 98,8                                    | 80,8          | 93,0  | 89,8                                    | 2           |
| 80,1                   | 88,5         | 97,6                         | 100,2                                   | 88,0          | 94,8  | 93,4                                    | 3           |
| 81,1                   | 90,3         | 102,0                        | 101,8                                   | 92,8          | 99,0  | 95,9                                    | 4           |
| 81,3                   | 92,6         | 102,7                        | 101,6                                   | 97,1          | 100,0   | 98,1                                    | 5           |
| 98,6                   | 94,8         | 101,8                        | 101,1                                   | 98,5          | 100,3   | 99,8                                    | 6           |
| 100,0                  | 100,0        | 100,0                        | 100,0                                   | 100,0         | 100,0   | 100,0                                   | 7           |
| 99,9                   | 102,8        | 96,0                         | 99,9                                    | 105,1         | 101,5   | 101,6                                   | 8           |
| 101,8                  | 106,8        | 94,9                         | 100,3                                   | 106,0         | 105,9   | 105,2                                   | 9           |
| 103,3                  | 110,7        | 91,8                         | 100,0                                   | 105,9         | 106,8   | 107,1                                   | 10          |
| 104,5                  | 108,4        | 89,8                         | 101,4                                   | 106,6         | 108,4   | 108,3                                   | 11          |
| <b>104,9</b>           | <b>112,5</b> | <b>88,0</b>                  | <b>101,4</b>                            | <b>107,3</b>  | <b>109,1</b>  | <b>108,6</b>                            | <b>12</b>   |
| 103,9                  | 105,5        | 90,5                         | 99,4                                    | 106,2         | 106,6   | 107,5                                   | 13          |
| 104,1                  | 106,7        | 90,2                         | 101,7                                   | 106,8         | 108,0   | 107,8                                   | 14          |
| 104,2                  | 106,7        | 90,1                         | 100,9                                   | 106,6         | 107,0   | 107,9                                   | 15          |
| 104,6                  | 107,5        | 90,1                         | 101,1                                   | 106,6         | 107,0   | 108,2                                   | 16          |
| 104,6                  | 107,8        | 89,9                         | 100,1                                   | 106,6         | 107,7   | 108,3                                   | 17          |
| 104,6                  | 109,5        | 89,8                         | 99,8                                    | 106,6         | 108,6   | 108,1                                   | 18          |
| 104,6                  | 109,1        | 89,7                         | 103,4                                   | 106,6         | 111,4   | 108,4                                   | 19          |
| 104,6                  | 110,0        | 89,6                         | 103,3                                   | 105,9         | 110,6   | 108,4                                   | 20          |
| 104,7                  | 109,2        | 89,5                         | 101,3                                   | 106,8         | 107,7   | 108,4                                   | 21          |
| 104,4                  | 109,1        | 89,5                         | 100,9                                   | 106,8         | 107,1   | 109,0                                   | 22          |
| 104,6                  | 110,0        | 89,1                         | 100,2                                   | 106,8         | 106,5   | 108,9                                   | 23          |
| 104,6                  | 110,1        | 89,0                         | 104,5                                   | 106,8         | 112,8   | 108,5                                   | 24          |
| 105,0                  | 110,7        | 88,8                         | 99,3                                    | 106,8         | 108,1   | 108,0                                   | 25          |
| 104,7                  | 111,0        | 88,6                         | 101,7                                   | 106,8         | 108,1   | 107,8                                   | 26          |
| 104,8                  | 111,9        | 88,5                         | 101,8                                   | 107,3         | 108,3   | 107,8                                   | 27          |
| 104,7                  | 113,1        | 88,5                         | 98,9                                    | 107,3         | 106,8   | 108,1                                   | 28          |
| 104,8                  | 113,5        | 88,3                         | 99,9                                    | 107,3         | 108,0   | 108,4                                   | 29          |
| 104,8                  | 113,1        | 88,0                         | 100,0                                   | 107,3         | 109,0   | 108,5                                   | 30          |
| 104,8                  | 112,9        | 88,1                         | 103,0                                   | 107,3         | 111,8   | 108,7                                   | 31          |
| 104,9                  | 112,8        | 88,0                         | 103,4                                   | 107,3         | 111,6   | 109,2                                   | 32          |
| 105,2                  | 112,5        | 87,7                         | 101,4                                   | 107,4         | 108,3   | 109,4                                   | 33          |
| 105,3                  | 112,3        | 87,4                         | 101,6                                   | 107,4         | 108,3   | 109,3                                   | 34          |
| 105,2                  | 112,3        | 87,1                         | 100,7                                   | 107,4         | 107,6   | 109,2                                   | 35          |
| 105,1                  | 114,3        | 86,7                         | 105,3                                   | 107,4         | 113,7   | 109,0                                   | 36          |

### 3. Verbraucherpreisindex für Thüringen

Veränderung gegenüber dem

| Lfd.<br>Nr. | Jahresdurchschnitt<br>Monat | Gesamtindex      | Haupt   |   |                          |   |  |
|-------------|-----------------------------|------------------|---|---|--------------------------|---|--|
|             |                             |                  | Nahrungsmittel<br>und<br>alkoholfreie<br>Getränke | alkoholische<br>Getränke<br>und<br>Tabakwaren | Bekleidung<br>und Schuhe | Wohnung,<br>Wasser, Strom,<br>Gas u.a.<br>Brennstoffe | Möbel,<br>Apparate,<br>Geräte,<br>Ausrüstungen<br>für den<br>Haushalt<br>sowie deren<br>Instandhaltung |
|             |                             | Basis 2005 = 100 |   |   |                          |   |  |
| 1           | Wägungsanteile in %o . . .  | 1 000            | 103,55  | 38,99   | 48,88                    | 308,00  | 55,87  |
| 2           | 2001 . . . . .              | 2,3              | 6,2   | 2,2   | 1,1                      | 1,8   | 0,9  |
| 3           | 2002 . . . . .              | 1,4              | 0,3   | 3,8   | 0,1                      | 0,2   | 1,1  |
| 4           | 2003 . . . . .              | 1,1              | 0,3   | 5,4   | - 0,2                    | 0,8   | 0,1  |
| 5           | 2004 . . . . .              | 1,6              | 0,0   | 6,7   | - 0,9                    | 0,7   | 0,0  |
| 6           | 2005 . . . . .              | 1,6              | 0,0   | 9,1   | - 1,9                    | 2,5   | 0,4  |
| 7           | 2006 . . . . .              | 1,7              | 1,9   | 3,1   | - 0,3                    | 3,1   | 0,4  |
| 8           | 2007 . . . . .              | 2,1              | 3,0   | 3,6   | 0,1                      | 1,6   | 1,4  |
| 9           | 2008 . . . . .              | 2,4              | 6,4   | 2,6   | - 0,5                    | 3,2   | 0,4  |
| 10          | 2009 . . . . .              | 0,1              | - 1,0   | 2,1   | 0,3                      | 0,1   | 1,4  |
| 11          | 2010 . . . . .              | 0,9              | 0,9   | 0,9   | 2,5                      | 0,5   | - 0,4  |
| 12          | 2009 Januar . . . . .       | 0,6              | 1,4   | 1,9   | - 0,7                    | 1,9   | 1,1  |
| 13          | Februar . . . . .           | 0,9              | 2,1   | 1,1   | 0,1                      | 1,7   | 1,2  |
| 14          | März . . . . .              | 0,2              | 0,6   | 0,9   | 1,0                      | 1,1   | 1,5  |
| 15          | April . . . . .             | 0,6              | - 0,3   | 0,5   | 0,1                      | 0,7   | 1,5  |
| 16          | Mai . . . . .               | - 0,2            | - 1,0   | 0,9   | - 0,4                    | 0,0   | 1,7  |
| 17          | Juni . . . . .              | - 0,3            | - 0,7   | 3,2   | - 0,3                    | - 0,4   | 1,7  |
| 18          | Juli . . . . .              | - 0,7            | - 1,9   | 3,2   | - 0,9                    | - 0,8   | 1,8  |
| 19          | August . . . . .            | - 0,2            | - 2,9   | 3,6   | - 0,4                    | - 0,6   | 1,8  |
| 20          | September . . . . .         | - 0,3            | - 2,7   | 3,4   | 0,5                      | - 0,7   | 1,8  |
| 21          | Oktober . . . . .           | - 0,4            | - 2,9   | 3,0   | 1,1                      | - 1,0   | 1,0  |
| 22          | November . . . . .          | 0,1              | - 2,0   | 2,3   | 0,6                      | - 0,8   | 0,5  |
| 23          | Dezember . . . . .          | 0,7              | - 1,6   | 1,8   | 2,9                      | - 0,1   | 0,3  |
| 24          | 2010 Januar . . . . .       | 0,7              | - 1,5   | 2,1   | 2,0                      | - 0,5   | 0,1  |
| 25          | Februar . . . . .           | 0,3              | - 2,6   | 2,5   | 2,2                      | - 0,4   | - 0,1  |
| 26          | März . . . . .              | 0,8              | - 1,1   | 2,5   | 1,4                      | 0,0   | - 0,3  |
| 27          | April . . . . .             | 0,8              | 0,8   | 2,5   | 2,0                      | 0,3   | - 0,6  |
| 28          | Mai . . . . .               | 0,9              | - 0,2   | 2,1   | 2,5                      | 0,6   | - 0,7  |
| 29          | Juni . . . . .              | 0,7              | 0,5   | - 0,2   | 2,4                      | 0,4   | - 0,9  |
| 30          | Juli . . . . .              | 0,8              | 1,4   | - 0,4   | 2,4                      | 0,6   | - 0,7  |
| 31          | August . . . . .            | 0,8              | 2,3   | - 0,6   | 1,1                      | 0,6   | - 0,7  |
| 32          | September . . . . .         | 1,1              | 2,3   | - 0,4   | 4,3                      | 0,8   | - 0,2  |
| 33          | Oktober . . . . .           | 1,4              | 3,0   | - 0,2   | 3,5                      | 1,2   | 0,0  |
| 34          | November . . . . .          | 1,3              | 3,0   | 0,2   | 4,5                      | 1,2   | 0,1  |
| 35          | Dezember . . . . .          | 1,6              | 3,1   | 0,5   | 1,5                      | 1,6   | 0,0  |

# 2009 und 2010 nach Hauptgruppen und Monaten Vorjahresmonat – Jahresteuerung

| gruppe                 |            |                              |   |               |   |   | Lfd.<br>Nr. |
|------------------------|------------|------------------------------|---|---------------|---|---|-------------|
| Gesundheits-<br>pflege | Verkehr    | Nachrichten-<br>übermittlung | Freizeit,<br>Unterhaltung<br>und Kultur | Bildungswesen | Beherbergungs-<br>und<br>Gaststätten-<br>dienstleistungen | andere Waren<br>und<br>Dienstleistungen |             |
| Basis 2005 = 100       |            |                              |   |               |   |   |             |
| 40,27                  | 131,90     | 31,00                        | 115,68                                  | 7,40          | 43,99   | 74,47                                   | 1           |
| 3,6                    | 2,8        | - 8,2                        | 1,4                                     | 8,9           | 1,9   | 4,0                                     | 2           |
| 1,3                    | 2,1        | 4,6                          | 1,6                                     | 5,7           | 4,4   | 2,7                                     | 3           |
| 0,1                    | 2,6        | 0,7                          | - 0,2                                   | 4,6           | 1,1   | 2,3                                     | 4           |
| 21,3                   | 2,4        | - 0,8                        | - 0,5                                   | 1,5           | 0,3   | 1,6                                     | 5           |
| 1,4                    | 5,4        | - 1,8                        | - 1,1                                   | 1,5           | - 0,3   | 0,2                                     | 6           |
| - 0,1                  | 2,8        | - 4,0                        | - 0,1                                   | 5,1           | 1,5   | 1,6                                     | 7           |
| 1,9                    | 3,9        | - 1,1                        | 0,4                                     | 0,9           | 4,3   | 3,5                                     | 8           |
| 1,5                    | 3,7        | - 3,3                        | - 0,3                                   | - 0,1         | 0,8   | 1,8                                     | 9           |
| 1,2                    | - 2,1      | - 2,2                        | 1,4                                     | 0,7           | 1,5   | 1,1                                     | 10          |
| <b>0,4</b>             | <b>3,8</b> | <b>- 2,0</b>                 | <b>0,0</b>                              | <b>0,7</b>    | <b>0,6</b>  | <b>0,3</b>                              | <b>11</b>   |
| 1,0                    | - 3,2      | - 3,0                        | 0,9                                     | 0,2           | 1,3   | 0,5                                     | 12          |
| 1,3                    | - 1,7      | - 2,9                        | 1,2                                     | 0,8           | 1,7   | 0,5                                     | 13          |
| 1,7                    | - 3,4      | - 2,8                        | 0,1                                     | 0,6           | 1,0   | 0,5                                     | 14          |
| 1,6                    | - 2,5      | - 2,7                        | 4,1                                     | 0,8           | 2,6   | 0,7                                     | 15          |
| 1,4                    | - 3,9      | - 2,5                        | 1,6                                     | 0,4           | 2,2   | 0,6                                     | 16          |
| 1,1                    | - 3,6      | - 2,1                        | 1,5                                     | 0,4           | 2,0   | 0,0                                     | 17          |
| 1,0                    | - 5,0      | - 2,1                        | 1,9                                     | 0,4           | 1,7   | 2,2                                     | 18          |
| 1,0                    | - 2,1      | - 1,6                        | 1,7                                     | - 0,3         | 1,0   | 2,2                                     | 19          |
| 1,1                    | - 2,8      | - 1,5                        | 1,3                                     | 0,6           | 1,6   | 2,2                                     | 20          |
| 0,8                    | - 1,8      | - 1,4                        | 1,6                                     | 1,2           | 0,9   | 1,6                                     | 21          |
| 1,0                    | 2,0        | - 1,9                        | 0,5                                     | 1,2           | 0,9   | 1,4                                     | 22          |
| 1,0                    | 3,8        | - 1,8                        | 0,4                                     | 1,2           | 1,2   | 0,9                                     | 23          |
| 1,1                    | 4,9        | - 1,9                        | - 0,1                                   | 0,6           | 1,4   | 0,5                                     | 24          |
| 0,6                    | 4,0        | - 1,8                        | 0,0                                     | 0,0           | 0,1   | 0,0                                     | 25          |
| 0,6                    | 4,9        | - 1,8                        | 0,9                                     | 0,7           | 1,2   | - 0,1                                   | 26          |
| 0,1                    | 5,2        | - 1,8                        | - 2,2                                   | 0,7           | - 0,2   | - 0,1                                   | 27          |
| 0,2                    | 5,3        | - 1,8                        | - 0,2                                   | 0,7           | 0,3   | 0,1                                     | 28          |
| 0,2                    | 3,3        | - 2,0                        | 0,2                                     | 0,7           | 0,4   | 0,4                                     | 29          |
| 0,2                    | 3,5        | - 1,8                        | - 0,4                                   | 0,7           | 0,4   | 0,3                                     | 30          |
| 0,3                    | 2,5        | - 1,8                        | 0,1                                     | 1,3           | 0,9   | 0,7                                     | 31          |
| 0,5                    | 3,0        | - 2,0                        | 0,1                                     | 0,6           | 0,6   | 0,9                                     | 32          |
| 0,9                    | 2,9        | - 2,3                        | 0,7                                     | 0,6           | 1,1   | 0,3                                     | 33          |
| 0,6                    | 2,1        | - 2,2                        | 0,5                                     | 0,6           | 1,0   | 0,3                                     | 34          |
| 0,5                    | 3,8        | - 2,6                        | 0,8                                     | 0,6           | 0,8   | 0,5                                     | 35          |

#### 4. Preisindizes für Wohn- und Nichtwohngebäude, für die Instandhal

| Lfd.<br>Nr. | Jahresdurchschnitt<br>Monat | Wohngebäude      |                                      |                          | Nichtwohn        |
|-------------|-----------------------------|------------------|--------------------------------------|--------------------------|------------------|
|             |                             | insgesamt        | Ein- und<br>Zweifamilien-<br>gebäude | Mehrfamilien-<br>gebäude | Büro-<br>gebäude |
|             |                             | Basis 2005 = 100 |                                      |                          |                  |
| 1           | 2000 .....                  | 96,6             | 96,6                                 | 96,3                     | 95,4             |
| 2           | 2001 .....                  | 96,3             | 96,3                                 | 96,0                     | 95,8             |
| 3           | 2002 .....                  | 96,2             | 96,2                                 | 96,0                     | 96,2             |
| 4           | 2003 .....                  | 97,0             | 97,0                                 | 96,7                     | 96,9             |
| 5           | 2004 .....                  | 98,5             | 98,5                                 | 98,5                     | 98,6             |
| 6           | 2005 .....                  | 100              | 100                                  | 100                      | 100              |
| 7           | 2006 .....                  | 101,9            | 101,9                                | 102,2                    | 102,4            |
| 8           | 2007 .....                  | 107,9            | 107,7                                | 108,7                    | 108,8            |
| 9           | 2008 .....                  | 110,7            | 110,4                                | 112,0                    | 112,4            |
| 10          | 2009 .....                  | 112,2            | 111,8                                | 113,7                    | 114,1            |
| 11          | 2010 .....                  | 112,9            | 112,6                                | 114,3                    | 114,7            |
|             | <b>2007</b>                 |                  |                                      |                          |                  |
| 12          | Februar .....               | 107,1            | 106,9                                | 107,8                    | 107,9            |
| 13          | Mai .....                   | 107,7            | 107,5                                | 108,5                    | 108,7            |
| 14          | August .....                | 108,2            | 108,0                                | 109,0                    | 109,1            |
| 15          | November .....              | 108,5            | 108,3                                | 109,3                    | 109,6            |
|             | <b>2008</b>                 |                  |                                      |                          |                  |
| 16          | Februar .....               | 109,6            | 109,4                                | 110,5                    | 111,0            |
| 17          | Mai .....                   | 109,9            | 109,7                                | 110,9                    | 111,5            |
| 18          | August .....                | 111,4            | 111,1                                | 112,9                    | 113,3            |
| 19          | November .....              | 111,8            | 111,4                                | 113,5                    | 113,8            |
|             | <b>2009</b>                 |                  |                                      |                          |                  |
| 20          | Februar .....               | 111,8            | 111,4                                | 113,4                    | 113,8            |
| 21          | Mai .....                   | 112,0            | 111,6                                | 113,5                    | 114,0            |
| 22          | August .....                | 112,3            | 111,9                                | 113,7                    | 114,3            |
| 23          | November .....              | 112,5            | 112,1                                | 114,0                    | 114,4            |
|             | <b>2010</b>                 |                  |                                      |                          |                  |
| 24          | Februar .....               | 112,3            | 112,0                                | 113,7                    | 114,1            |
| 25          | Mai .....                   | 112,7            | 112,4                                | 114,1                    | 114,5            |
| 26          | August .....                | 113,1            | 112,8                                | 114,5                    | 114,9            |
| 27          | November .....              | 113,5            | 113,1                                | 115,0                    | 115,2            |

XVIII

\*) einschließlich Umsatzsteuer



# tung von Wohngebäuden sowie für sonstige Bauwerke \*) 2007 bis 2010

| gebäude                             | Instandhaltung von Wohngebäuden                             |   | Sonstige Bauwerke |                          |              | Lfd.<br>Nr. |
|-------------------------------------|---|---|-------------------|--------------------------|--------------|-------------|
| gewerbliche<br>Betriebs-<br>gebäude | Mehrfamilien-<br>gebäude ohne<br>Schönheits-<br>reparaturen | Schönheits-<br>reparaturen<br>in einer<br>Wohnung | Straßenbau        | Brücken im<br>Straßenbau | Ortskanäle   |             |
| Basis 2005 = 100                    |   |   |                   |                          |              |             |
| 94,3                                | 97,5  | 107,0   | 100,2             | 95,2                     | 96,5         | 1           |
| 94,3                                | 97,0  | 103,3   | 101,5             | 94,8                     | 97,0         | 2           |
| 94,7                                | 96,3  | 100,2   | 100,9             | 94,2                     | 97,0         | 3           |
| 95,7                                | 96,7  | 99,8  | 100,5             | 94,5                     | 97,1         | 4           |
| 97,7                                | 97,8  | 100,3   | 99,6              | 98,1                     | 98,5         | 5           |
| 100                                 | 100   | 100   | 100               | 100                      | 100          | 6           |
| 102,5                               | 102,7   | 98,2  | 105,5             | 102,0                    | 103,9        | 7           |
| 109,2                               | 109,0   | 103,6   | 111,6             | 108,4                    | 108,7        | 8           |
| 113,3                               | 112,5   | 106,1   | 117,2             | 114,0                    | 110,3        | 9           |
| 115,8                               | 114,7   | 106,0   | 122,4             | 115,8                    | 113,6        | 10          |
| <b>116,0</b>                        | <b>116,7</b>  | <b>106,2</b>                                      | <b>125,5</b>      | <b>116,8</b>             | <b>114,1</b> | <b>11</b>   |
|                                     |   |   |                   |                          |              |             |
| 108,1                               | 107,7   | 103,0   | 111,2             | 106,3                    | 108,2        | 12          |
| 109,0                               | 109,0   | 103,1   | 111,2             | 108,8                    | 108,4        | 13          |
| 109,6                               | 109,3   | 103,7   | 111,6             | 109,2                    | 108,8        | 14          |
| 110,0                               | 109,8   | 104,4   | 112,3             | 109,2                    | 109,5        | 15          |
|                                     |   |   |                   |                          |              |             |
| 111,2                               | 111,8   | 105,6   | 114,1             | 110,9                    | 108,1        | 16          |
| 112,1                               | 112,1   | 105,9   | 115,3             | 114,0                    | 109,0        | 17          |
| 114,5                               | 112,7   | 105,9   | 118,7             | 115,8                    | 111,5        | 18          |
| 115,5                               | 113,2   | 107,0   | 120,5             | 115,4                    | 112,6        | 19          |
|                                     |   |   |                   |                          |              |             |
| 115,5                               | 114,5   | 106,3   | 121,5             | 115,7                    | 113,2        | 20          |
| 115,8                               | 114,5   | 105,8   | 122,4             | 116,3                    | 113,2        | 21          |
| 115,9                               | 114,9   | 105,8   | 122,3             | 115,6                    | 113,7        | 22          |
| 115,8                               | 114,9   | 106,0   | 123,2             | 115,4                    | 114,2        | 23          |
|                                     |   |   |                   |                          |              |             |
| 115,1                               | 116,3   | 106,1   | 123,9             | 115,3                    | 113,4        | 24          |
| 115,7                               | 116,5   | 106,2   | 125,2             | 116,7                    | 114,1        | 25          |
| 116,2                               | 116,8   | 106,3   | 126,1             | 117,5                    | 114,3        | 26          |
| 116,8                               | 117,2   | 106,3   | 126,6             | 117,8                    | 114,4        | 27          |

## 5. Baulandveräußerungen 2001 bis 2009 nach Gemeindegrößenklassen

| Jahr | Bauland-<br>veräuße-<br>rungen | Davon in Gemeinden mit ... Einwohnern |                             |                              |                               |                               |                                |                                 |                                 |
|------|--------------------------------|---------------------------------------|-----------------------------|------------------------------|-------------------------------|-------------------------------|--------------------------------|---------------------------------|---------------------------------|
|      |                                | unter<br>2 000                        | 2 000<br>bis unter<br>5 000 | 5 000<br>bis unter<br>10 000 | 10 000<br>bis unter<br>20 000 | 20 000<br>bis unter<br>50 000 | 50 000<br>bis unter<br>100 000 | 100 000<br>bis unter<br>200 000 | 200 000<br>bis unter<br>500 000 |

### Fälle

|               |              |            |            |            |            |            |           |            |            |
|---------------|--------------|------------|------------|------------|------------|------------|-----------|------------|------------|
| 2001..        | 4 792        | 1 274      | 1 125      | 525        | 380        | 835        | 252       | 82         | 319        |
| 2002..        | 4 293        | 1 072      | 1 001      | 479        | 327        | 754        | 176       | 138        | 346        |
| 2003..        | 3 559        | 864        | 760        | 443        | 314        | 553        | 80        | 450        | 95         |
| 2004..        | 2 808        | 753        | 721        | 257        | 195        | 429        | 61        | 248        | 144        |
| 2005..        | 2 950        | 708        | 640        | 297        | 201        | 573        | 44        | 181        | 306        |
| 2006..        | 2 274        | 605        | 501        | 214        | 150        | 409        | 53        | 161        | 181        |
| 2007..        | 2 016        | 477        | 481        | 223        | 120        | 343        | 31        | 183        | 158        |
| 2008..        | 2 332        | 597        | 535        | 250        | 164        | 455        | 16        | 198        | 117        |
| <b>2009..</b> | <b>2 286</b> | <b>531</b> | <b>538</b> | <b>249</b> | <b>188</b> | <b>450</b> | <b>36</b> | <b>185</b> | <b>109</b> |

### Fläche in 1000 m²

|               |              |            |              |            |            |            |           |            |           |
|---------------|--------------|------------|--------------|------------|------------|------------|-----------|------------|-----------|
| 2001..        | 7 861        | 1 471      | 2 019        | 1 517      | 452        | 1 458      | 342       | 151        | 450       |
| 2002..        | 6 361        | 1 201      | 1 378        | 1 517      | 460        | 1 075      | 168       | 111        | 451       |
| 2003..        | 5 007        | 1 197      | 1 127        | 778        | 466        | 615        | 148       | 597        | 80        |
| 2004..        | 2 681        | 614        | 876          | 281        | 194        | 328        | 45        | 203        | 141       |
| 2005..        | 2 838        | 674        | 493          | 250        | 212        | 664        | 64        | 151        | 328       |
| 2006..        | 3 585        | 1 054      | 926          | 372        | 120        | 675        | 91        | 198        | 149       |
| 2007..        | 2 369        | 627        | 497          | 285        | 115        | 347        | 49        | 273        | 175       |
| 2008..        | 3 094        | 650        | 953          | 485        | 174        | 596        | 9         | 143        | 86        |
| <b>2009..</b> | <b>3 220</b> | <b>617</b> | <b>1 064</b> | <b>241</b> | <b>179</b> | <b>833</b> | <b>24</b> | <b>177</b> | <b>86</b> |

### Kaufsumme in 1000 EUR

|               |               |              |               |              |              |               |              |               |              |
|---------------|---------------|--------------|---------------|--------------|--------------|---------------|--------------|---------------|--------------|
| 2001..        | 182 006       | 25 485       | 27 108        | 19 019       | 12 447       | 34 492        | 24 693       | 3 968         | 34 794       |
| 2002..        | 155 825       | 21 812       | 20 810        | 16 412       | 13 247       | 30 437        | 13 023       | 8 481         | 31 603       |
| 2003..        | 126 787       | 20 208       | 16 800        | 13 359       | 10 776       | 21 089        | 5 139        | 34 143        | 5 274        |
| 2004..        | 76 846        | 11 847       | 13 499        | 5 826        | 5 088        | 12 540        | 3 429        | 14 453        | 10 166       |
| 2005..        | 97 988        | 11 962       | 10 701        | 7 247        | 6 235        | 23 381        | 2 967        | 14 003        | 21 493       |
| 2006..        | 73 342        | 9 240        | 10 362        | 6 126        | 4 268        | 16 296        | 3 817        | 10 168        | 13 064       |
| 2007..        | 60 528        | 6 671        | 8 043         | 5 740        | 3 805        | 13 359        | 1 838        | 10 672        | 10 401       |
| 2008..        | 65 969        | 9 558        | 13 199        | 7 185        | 3 799        | 14 790        | 414          | 10 805        | 6 219        |
| <b>2009..</b> | <b>66 728</b> | <b>8 095</b> | <b>12 057</b> | <b>4 513</b> | <b>3 852</b> | <b>16 242</b> | <b>1 649</b> | <b>13 121</b> | <b>7 198</b> |

### Kaufsumme in EUR je m²

|               |              |              |              |              |              |              |              |              |              |
|---------------|--------------|--------------|--------------|--------------|--------------|--------------|--------------|--------------|--------------|
| 2001..        | 23,15        | 17,32        | 13,42        | 12,53        | 27,51        | 23,66        | 72,11        | 26,37        | 77,28        |
| 2002..        | 24,50        | 18,16        | 15,10        | 10,82        | 28,81        | 28,31        | 77,62        | 76,21        | 70,07        |
| 2003..        | 25,32        | 16,88        | 14,91        | 17,17        | 23,14        | 34,32        | 34,77        | 57,18        | 65,53        |
| 2004..        | 28,67        | 19,30        | 15,40        | 20,76        | 26,24        | 38,22        | 76,64        | 71,36        | 72,29        |
| 2005..        | 34,53        | 17,75        | 21,71        | 28,94        | 29,34        | 35,20        | 46,52        | 92,48        | 65,45        |
| 2006..        | 20,46        | 8,77         | 11,19        | 16,47        | 35,44        | 24,13        | 41,81        | 51,41        | 87,88        |
| 2007..        | 25,55        | 10,65        | 16,17        | 20,17        | 33,04        | 38,44        | 37,21        | 39,05        | 59,32        |
| 2008..        | 21,32        | 14,71        | 13,86        | 14,82        | 21,78        | 24,82        | 47,05        | 75,81        | 72,61        |
| <b>2009..</b> | <b>20,72</b> | <b>13,11</b> | <b>11,34</b> | <b>18,75</b> | <b>21,54</b> | <b>19,50</b> | <b>69,41</b> | <b>74,03</b> | <b>83,69</b> |

## 6. Baulandveräußerungen 2001 bis 2009 nach Baugebieten

| Jahr | Bauland-<br>veräußerungen | Geschäftsgebiet | Geschäftsgebiet<br>mit<br>Wohngebiet<br>gemischt | Wohngebiet<br>in geschlossener<br>und offener<br>Bauweise | Industriegebiet | Dorfgebiet |
|------|---------------------------|-----------------|--|---|-----------------|------------|
|------|---------------------------|-----------------|--|---|-----------------|------------|

### Fälle

|                |              |            |           |              |           |            |
|----------------|--------------|------------|-----------|--------------|-----------|------------|
| 2001...        | 4 792        | 50         | 318       | 2 319        | 672       | 1 433      |
| 2002...        | 4 293        | 32         | 339       | 2 188        | 497       | 1 237      |
| 2003...        | 3 559        | 39         | 305       | 1 873        | 399       | 943        |
| 2004...        | 2 808        | 390        | 96        | 1 548        | 36        | 738        |
| 2005...        | 2 950        | 441        | 52        | 1 784        | 57        | 616        |
| 2006...        | 2 274        | 425        | 82        | 1 109        | 154       | 504        |
| 2007...        | 2 016        | 455        | 80        | 962          | 78        | 441        |
| 2008...        | 2 332        | 481        | 73        | 1 167        | 82        | 529        |
| <b>2009...</b> | <b>2 286</b> | <b>500</b> | <b>81</b> | <b>1 155</b> | <b>87</b> | <b>463</b> |

### Fläche in 1000 m²

|                |              |            |           |            |              |            |
|----------------|--------------|------------|-----------|------------|--------------|------------|
| 2001...        | 7 861        | 113        | 402       | 1 691      | 4 589        | 1 065      |
| 2002...        | 6 361        | 58         | 349       | 1 629      | 3 248        | 1 077      |
| 2003...        | 5 007        | 79         | 276       | 1 529      | 2 324        | 800        |
| 2004...        | 2 681        | 476        | 113       | 1 137      | 459          | 496        |
| 2005...        | 2 838        | 495        | 46        | 1 238      | 610          | 449        |
| 2006...        | 3 585        | 490        | 81        | 969        | 1 658        | 386        |
| 2007...        | 2 369        | 504        | 73        | 723        | 766          | 302        |
| 2008...        | 3 094        | 504        | 72        | 936        | 1 163        | 420        |
| <b>2009...</b> | <b>3 220</b> | <b>457</b> | <b>88</b> | <b>940</b> | <b>1 350</b> | <b>385</b> |

### Kaufsumme in 1000 EUR

|                |               |              |              |               |              |              |
|----------------|---------------|--------------|--------------|---------------|--------------|--------------|
| 2001...        | 182 006       | 10 469       | 12 786       | 85 762        | 55 440       | 17 548       |
| 2002...        | 155 825       | 5 756        | 10 342       | 83 978        | 37 838       | 17 910       |
| 2003...        | 126 787       | 1 645        | 13 966       | 73 865        | 23 876       | 13 435       |
| 2004...        | 76 846        | 9 361        | 5 264        | 52 536        | 2 081        | 7 605        |
| 2005...        | 97 988        | 16 554       | 1 843        | 65 271        | 6 700        | 7 619        |
| 2006...        | 73 342        | 14 269       | 2 456        | 42 260        | 9 301        | 5 055        |
| 2007...        | 60 528        | 14 578       | 2 062        | 32 922        | 6 915        | 4 052        |
| 2008...        | 65 969        | 9 586        | 2 347        | 37 515        | 10 938       | 5 582        |
| <b>2009...</b> | <b>66 728</b> | <b>9 465</b> | <b>1 939</b> | <b>41 633</b> | <b>8 447</b> | <b>5 244</b> |

### Kaufsumme in EUR je m²

|                |              |              |              |              |             |              |
|----------------|--------------|--------------|--------------|--------------|-------------|--------------|
| 2001...        | 23,15        | 92,49        | 31,77        | 50,71        | 12,08       | 16,48        |
| 2002...        | 24,50        | 99,37        | 29,62        | 51,54        | 11,65       | 16,63        |
| 2003...        | 25,32        | 20,83        | 50,58        | 48,31        | 10,28       | 16,80        |
| 2004...        | 28,67        | 19,67        | 46,54        | 46,22        | 4,53        | 15,33        |
| 2005...        | 34,53        | 33,43        | 40,49        | 52,72        | 10,98       | 16,99        |
| 2006...        | 20,46        | 29,12        | 30,21        | 43,59        | 5,61        | 13,09        |
| 2007...        | 25,55        | 28,92        | 28,13        | 45,52        | 9,02        | 13,41        |
| 2008...        | 21,32        | 19,02        | 32,67        | 40,08        | 9,41        | 13,31        |
| <b>2009...</b> | <b>20,72</b> | <b>20,71</b> | <b>22,11</b> | <b>44,28</b> | <b>6,26</b> | <b>13,62</b> |

## 7. Baulandveräußerungen 2001 bis 2009 nach Preisklassen

| Jahr | Bauland-<br>veräuße-<br>rungen | Davon in Preisklasse ... EUR je m <sup>2</sup> |                      |                       |                       |                       |                        |                 |
|------|--------------------------------|--|----------------------|-----------------------|-----------------------|-----------------------|------------------------|-----------------|
|      |                                | unter<br>5                                     | 5<br>bis unter<br>10 | 10<br>bis unter<br>15 | 15<br>bis unter<br>25 | 25<br>bis unter<br>50 | 50<br>bis unter<br>100 | 100<br>und mehr |

### Fälle

|                |              |            |            |            |            |            |            |            |
|----------------|--------------|------------|------------|------------|------------|------------|------------|------------|
| 2001...        | 4 792        | 418        | 744        | 585        | 603        | 954        | 1 164      | 324        |
| 2002...        | 4 293        | 314        | 584        | 512        | 573        | 892        | 1 061      | 357        |
| 2003...        | 3 559        | 284        | 439        | 427        | 447        | 738        | 877        | 347        |
| 2004...        | 2 808        | 221        | 341        | 389        | 395        | 617        | 620        | 225        |
| 2005...        | 2 950        | 217        | 331        | 283        | 372        | 698        | 717        | 332        |
| 2006...        | 2 274        | 317        | 298        | 286        | 324        | 448        | 415        | 186        |
| 2007...        | 2 016        | 305        | 302        | 239        | 248        | 412        | 359        | 151        |
| 2008...        | 2 332        | 310        | 344        | 299        | 379        | 469        | 373        | 158        |
| <b>2009...</b> | <b>2 286</b> | <b>324</b> | <b>353</b> | <b>280</b> | <b>332</b> | <b>481</b> | <b>345</b> | <b>171</b> |

### Fläche in 1000 m<sup>2</sup>

|                |              |              |            |            |            |            |            |            |
|----------------|--------------|--------------|------------|------------|------------|------------|------------|------------|
| 2001...        | 7 861        | 2 142        | 1 846      | 883        | 832        | 1 018      | 886        | 253        |
| 2002...        | 6 361        | 1 108        | 1 739      | 881        | 796        | 853        | 730        | 255        |
| 2003...        | 5 007        | 1 114        | 1 071      | 681        | 567        | 743        | 614        | 218        |
| 2004...        | 2 681        | 580          | 388        | 424        | 308        | 428        | 412        | 140        |
| 2005...        | 2 838        | 334          | 391        | 393        | 444        | 581        | 510        | 184        |
| 2006...        | 3 585        | 1 242        | 759        | 424        | 291        | 442        | 313        | 114        |
| 2007...        | 2 369        | 508          | 404        | 327        | 367        | 383        | 293        | 86         |
| 2008...        | 3 094        | 638          | 619        | 614        | 503        | 386        | 236        | 98         |
| <b>2009...</b> | <b>3 220</b> | <b>1 074</b> | <b>651</b> | <b>317</b> | <b>422</b> | <b>404</b> | <b>249</b> | <b>103</b> |

### Kaufsumme in 1000 EUR

|                |               |              |              |              |              |               |               |               |
|----------------|---------------|--------------|--------------|--------------|--------------|---------------|---------------|---------------|
| 2001...        | 182 006       | 5 964        | 12 556       | 10 594       | 15 422       | 34 634        | 61 759        | 41 076        |
| 2002...        | 155 825       | 2 558        | 11 946       | 10 655       | 15 474       | 30 665        | 49 748        | 34 779        |
| 2003...        | 126 787       | 2 614        | 7 473        | 7 940        | 10 636       | 26 189        | 41 071        | 30 864        |
| 2004...        | 76 846        | 1 302        | 2 678        | 4 981        | 5 672        | 15 581        | 27 719        | 18 913        |
| 2005...        | 97 988        | 991          | 2 711        | 4 534        | 8 623        | 20 648        | 34 531        | 25 951        |
| 2006...        | 73 342        | 3 363        | 5 717        | 5 032        | 5 515        | 15 555        | 21 448        | 16 711        |
| 2007...        | 60 528        | 1 503        | 2 590        | 3 758        | 6 840        | 13 843        | 20 680        | 11 314        |
| 2008...        | 65 969        | 2 022        | 4 568        | 7 227        | 9 348        | 13 702        | 15 416        | 13 686        |
| <b>2009...</b> | <b>66 728</b> | <b>3 762</b> | <b>4 427</b> | <b>3 706</b> | <b>7 902</b> | <b>14 151</b> | <b>16 884</b> | <b>15 897</b> |

### Kaufsumme in EUR je m<sup>2</sup>

|                |              |             |             |              |              |              |              |               |
|----------------|--------------|-------------|-------------|--------------|--------------|--------------|--------------|---------------|
| 2001...        | 23,15        | 2,78        | 6,80        | 12,00        | 18,53        | 34,01        | 69,70        | 162,42        |
| 2002...        | 24,50        | 2,31        | 6,87        | 12,10        | 19,44        | 35,97        | 68,16        | 136,53        |
| 2003...        | 25,32        | 2,35        | 6,98        | 11,66        | 18,77        | 35,24        | 66,94        | 141,46        |
| 2004...        | 28,67        | 2,24        | 6,91        | 11,76        | 18,39        | 36,39        | 67,20        | 135,08        |
| 2005...        | 34,53        | 2,97        | 6,93        | 11,53        | 19,41        | 35,53        | 67,69        | 140,93        |
| 2006...        | 20,46        | 2,71        | 7,53        | 11,88        | 18,93        | 35,19        | 68,63        | 146,51        |
| 2007...        | 25,55        | 2,96        | 6,41        | 11,48        | 18,61        | 36,14        | 70,56        | 131,90        |
| 2008...        | 21,32        | 3,17        | 7,38        | 11,76        | 18,60        | 35,46        | 65,26        | 139,50        |
| <b>2009...</b> | <b>20,72</b> | <b>3,50</b> | <b>6,80</b> | <b>11,70</b> | <b>18,73</b> | <b>34,98</b> | <b>67,91</b> | <b>154,38</b> |

## 8. Baulandveräußerungen 2001 bis 2009 nach Baulandarten

| Jahr | Baulandveräußerungen | Davon          |            |                   |
|------|----------------------|----------------|------------|-------------------|
|      |                      | baureifes Land | Rohbauland | sonstiges Bauland |

### Fälle

|                |              |              |            |            |
|----------------|--------------|--------------|------------|------------|
| 2001...        | 4 792        | 3 715        | 473        | 604        |
| 2002...        | 4 293        | 3 427        | 410        | 456        |
| 2003...        | 3 559        | 2 900        | 273        | 386        |
| 2004...        | 2 808        | 2 482        | 191        | 135        |
| 2005...        | 2 950        | 2 646        | 162        | 142        |
| 2006...        | 2 274        | 1 921        | 195        | 158        |
| 2007...        | 2 016        | 1 669        | 111        | 236        |
| 2008...        | 2 332        | 2 014        | 101        | 217        |
| <b>2009...</b> | <b>2 286</b> | <b>1 964</b> | <b>153</b> | <b>169</b> |

### Fläche in 1000 m²

|                |              |              |              |            |
|----------------|--------------|--------------|--------------|------------|
| 2001...        | 7 861        | 3 284        | 701          | 3 876      |
| 2002...        | 6 361        | 2 730        | 712          | 2 920      |
| 2003...        | 5 007        | 2 501        | 433          | 2 073      |
| 2004...        | 2 681        | 1 820        | 304          | 557        |
| 2005...        | 2 838        | 2 179        | 417          | 242        |
| 2006...        | 3 585        | 1 672        | 1 274        | 640        |
| 2007...        | 2 369        | 1 493        | 369          | 508        |
| 2008...        | 3 094        | 1 698        | 407          | 990        |
| <b>2009...</b> | <b>3 220</b> | <b>1 671</b> | <b>1 157</b> | <b>392</b> |

### Kaufsumme in 1000 EUR

|                |               |               |              |              |
|----------------|---------------|---------------|--------------|--------------|
| 2001...        | 182 006       | 127 709       | 7 803        | 46 494       |
| 2002...        | 155 825       | 113 165       | 8 895        | 33 766       |
| 2003...        | 126 787       | 100 867       | 6 677        | 19 243       |
| 2004...        | 76 846        | 70 410        | 3 142        | 3 295        |
| 2005...        | 97 988        | 91 461        | 3 336        | 3 190        |
| 2006...        | 73 342        | 59 841        | 6 899        | 6 602        |
| 2007...        | 60 528        | 51 866        | 2 408        | 6 255        |
| 2008...        | 65 969        | 52 372        | 2 715        | 10 882       |
| <b>2009...</b> | <b>66 728</b> | <b>56 508</b> | <b>5 771</b> | <b>4 448</b> |

### Kaufsumme in EUR je m²

|                |              |              |             |              |
|----------------|--------------|--------------|-------------|--------------|
| 2001...        | 23,15        | 38,89        | 11,13       | 12,00        |
| 2002...        | 24,50        | 41,45        | 12,50       | 11,56        |
| 2003...        | 25,32        | 40,33        | 15,43       | 9,28         |
| 2004...        | 28,67        | 38,69        | 10,34       | 5,92         |
| 2005...        | 34,53        | 41,98        | 8,00        | 13,18        |
| 2006...        | 20,46        | 35,80        | 5,42        | 10,32        |
| 2007...        | 25,55        | 34,75        | 6,53        | 12,32        |
| 2008...        | 21,32        | 30,84        | 6,67        | 11,00        |
| <b>2009...</b> | <b>20,72</b> | <b>33,83</b> | <b>4,99</b> | <b>11,34</b> |

## 9. Veräußerungen landwirtschaftlicher Grundstücke 2004 bis 2009 nach Veräußerungsarten

| Jahr | Veräußerungsfälle | Gesamtfläche | Fläche der landwirtschaftlichen Nutzung (FdIN) | Kaufwert  |              |      | Durchschnittliche        |                                |
|------|-------------------|--------------|--|-----------|--------------|------|--------------------------|--------------------------------|
|      |                   |              |  | insgesamt | je Hektar    |      | FdIN je Veräußerungsfall | Ertragsmesszahl je Hektar FdIN |
|      |                   |              |  |           | Gesamtfläche | FdIN |                          |                                |
|      | Anzahl            | ha           |  | 1000 EUR  | EUR          |      | ha                       | 100                            |

### mit Gebäuden und mit Inventar

|                   |          |          |          |          |              |              |              |             |
|-------------------|----------|----------|----------|----------|--------------|--------------|--------------|-------------|
| 2004 .....        | -        | -        | -        | -        | -            | -            | -            | -           |
| 2005 .....        | .        | .        | .        | .        | 3 153        | 3 394        | 2,95         | 44,8        |
| 2006 .....        | .        | .        | .        | .        | 4 000        | 4 171        | 20,52        | 40,7        |
| 2007 .....        | .        | .        | .        | .        | 9 628        | 12 262       | 1,24         | 32,0        |
| 2008 .....        | -        | -        | -        | -        | -            | -            | -            | -           |
| <b>2009 .....</b> | <b>.</b> | <b>.</b> | <b>.</b> | <b>.</b> | <b>1 728</b> | <b>2 175</b> | <b>13,79</b> | <b>34,4</b> |

### mit Gebäuden und ohne Inventar

|                   |          |          |          |          |              |              |             |             |
|-------------------|----------|----------|----------|----------|--------------|--------------|-------------|-------------|
| 2004 .....        | .        | .        | .        | .        | 2 783        | 2 827        | 31,28       | 52,8        |
| 2005 .....        | .        | .        | .        | .        | 7 586        | 8 164        | 6,43        | 32,7        |
| 2006 .....        | .        | .        | .        | .        | 3 013        | 3 071        | 4,60        | 42,8        |
| 2007 .....        | .        | .        | .        | .        | 3 259        | 3 655        | 4,81        | 33,0        |
| 2008 .....        | 8        | 44       | 40       | 195      | 4 383        | 4 927        | 4,94        | 39,5        |
| <b>2009 .....</b> | <b>.</b> | <b>.</b> | <b>.</b> | <b>.</b> | <b>4 255</b> | <b>4 396</b> | <b>3,11</b> | <b>32,8</b> |

### ohne Gebäude und ohne Inventar

|                   |              |              |              |               |              |              |             |             |
|-------------------|--------------|--------------|--------------|---------------|--------------|--------------|-------------|-------------|
| 2004 .....        | 2 802        | 6 195        | 6 087        | 25 711        | 4 150        | 4 224        | 2,17        | 46,3        |
| 2005 .....        | 2 267        | 5 272        | 5 104        | 21 104        | 4 003        | 4 135        | 2,25        | 46,8        |
| 2006 .....        | 2 705        | 6 304        | 6 218        | 26 607        | 4 221        | 4 279        | 2,30        | 47,3        |
| 2007 .....        | 2 829        | 5 866        | 5 734        | 25 051        | 4 270        | 4 369        | 2,03        | 47,3        |
| 2008 .....        | 4 005        | 8 580        | 8 363        | 39 762        | 4 634        | 4 755        | 2,09        | 46,5        |
| <b>2009 .....</b> | <b>3 716</b> | <b>7 218</b> | <b>7 040</b> | <b>36 512</b> | <b>5 058</b> | <b>5 186</b> | <b>1,89</b> | <b>46,8</b> |

### Veräußerungsfälle insgesamt

|                   |              |              |              |               |              |              |             |             |
|-------------------|--------------|--------------|--------------|---------------|--------------|--------------|-------------|-------------|
| 2004 .....        | .            | .            | .            | .             | 4 136        | 4 210        | 2,19        | 46,4        |
| 2005 .....        | 2 271        | 5 296        | 5 126        | 21 271        | 4 016        | 4 149        | 2,26        | 46,8        |
| 2006 .....        | 2 710        | 6 344        | 6 257        | 26 749        | 4 217        | 4 275        | 2,31        | 47,3        |
| 2007 .....        | 2 833        | 5 884        | 5 750        | 25 119        | 4 269        | 4 369        | 2,03        | 47,3        |
| 2008 .....        | 4 013        | 8 625        | 8 403        | 39 957        | 4 633        | 4 755        | 2,09        | 46,5        |
| <b>2009 .....</b> | <b>3 722</b> | <b>7 252</b> | <b>7 069</b> | <b>36 610</b> | <b>5 048</b> | <b>5 179</b> | <b>1,90</b> | <b>46,8</b> |

# 10. Veräußerungen landwirtschaftlicher Grundstücke ohne Gebäude und ohne Inventar 2004 bis 2009 nach Größenklassen der FdIN

| FdIN<br>von ... bis<br>unter ... ha | Jahr        | Veräuße-<br>rungs-fälle | Gesamt-<br>fläche | Fläche der<br>landwirt-<br>schaftl.<br>Nutzung<br>(FdIN) | Kaufwert      |                   |              | Durchschnittliche                |   |
|-------------------------------------|-------------|-------------------------|-------------------|--|---------------|-------------------|--------------|----------------------------------|---|
|                                     |             |                         |                   |  | insgesamt     | je Hektar         |              | FdIN je<br>Veräuße-<br>rungsfall | Ertrags-<br>messzahl<br>je Hektar<br>FdIN |
|                                     |             | Anzahl                  | ha                |  | 1000 EUR      | Gesamt-<br>fläche | FdIN         | ha                               | 100                                       |
| 0,1 - 0,25                          | 2004        | 394                     | 69                | 69   | 499           | 7 187             | 7 227        | 0,18                             | 45,5                                      |
|                                     | 2005        | 294                     | 52                | 52   | 284           | 5 402             | 5 487        | 0,18                             | 45,6                                      |
|                                     | 2006        | 385                     | 69                | 68   | 331           | 4 814             | 4 854        | 0,18                             | 43,4                                      |
|                                     | 2007        | 349                     | 62                | 61   | 273           | 4 440             | 4 499        | 0,17                             | 43,2                                      |
|                                     | 2008        | 501                     | 90                | 89   | 410           | 4 565             | 4 611        | 0,18                             | 43,3                                      |
|                                     | 2009        | 548                     | 99                | 98   | 439           | 4 421             | 4 469        | 0,18                             | 41,5                                      |
| 0,25 - 1                            | 2004        | 1 086                   | 601               | 596  | 2 876         | 4 785             | 4 826        | 0,55                             | 47,2                                      |
|                                     | 2005        | 906                     | 499               | 493  | 2 206         | 4 419             | 4 478        | 0,54                             | 44,2                                      |
|                                     | 2006        | 1 120                   | 615               | 610  | 2 634         | 4 286             | 4 321        | 0,54                             | 46,2                                      |
|                                     | 2007        | 1 123                   | 631               | 621  | 2 643         | 4 188             | 4 252        | 0,55                             | 46,1                                      |
|                                     | 2008        | 1 578                   | 880               | 868  | 3 685         | 4 187             | 4 245        | 0,55                             | 44,8                                      |
|                                     | 2009        | 1 527                   | 849               | 837  | 3 865         | 4 554             | 4 617        | 0,55                             | 44,3                                      |
| 1 - 2                               | 2004        | 497                     | 716               | 707  | 2 997         | 4 188             | 4 241        | 1,42                             | 46,1                                      |
|                                     | 2005        | 379                     | 550               | 540  | 2 240         | 4 074             | 4 149        | 1,42                             | 46,5                                      |
|                                     | 2006        | 461                     | 669               | 661  | 2 748         | 4 109             | 4 160        | 1,43                             | 47,3                                      |
|                                     | 2007        | 536                     | 777               | 762  | 3 162         | 4 068             | 4 149        | 1,42                             | 45,5                                      |
|                                     | 2008        | 783                     | 1 128             | 1 104  | 5 066         | 4 490             | 4 591        | 1,41                             | 46,5                                      |
|                                     | 2009        | 637                     | 930               | 908  | 4 295         | 4 618             | 4 732        | 1,42                             | 46,0                                      |
| 2 - 5                               | 2004        | 527                     | 1 691             | 1 668  | 6 996         | 4 137             | 4 195        | 3,17                             | 45,9                                      |
|                                     | 2005        | 441                     | 1 442             | 1 400  | 5 786         | 4 012             | 4 134        | 3,17                             | 46,9                                      |
|                                     | 2006        | 443                     | 1 415             | 1 400  | 5 994         | 4 236             | 4 282        | 3,16                             | 48,1                                      |
|                                     | 2007        | 555                     | 1 793             | 1 747  | 7 397         | 4 127             | 4 235        | 3,15                             | 47,0                                      |
|                                     | 2008        | 747                     | 2 437             | 2 380  | 10 978        | 4 505             | 4 612        | 3,19                             | 47,2                                      |
|                                     | 2009        | 675                     | 2 116             | 2 078  | 10 127        | 4 786             | 4 874        | 3,08                             | 46,7                                      |
| 5 und mehr                          | 2004        | 298                     | 3 118             | 3 047  | 12 342        | 3 959             | 4 050        | 10,23                            | 46,4                                      |
|                                     | 2005        | 247                     | 2 729             | 2 620  | 10 589        | 3 881             | 4 041        | 10,61                            | 47,4                                      |
|                                     | 2006        | 296                     | 3 536             | 3 480  | 14 900        | 4 213             | 4 282        | 11,76                            | 47,3                                      |
|                                     | 2007        | 266                     | 2 604             | 2 543  | 11 576        | 4 445             | 4 552        | 9,56                             | 48,5                                      |
|                                     | 2008        | 396                     | 4 045             | 3 922  | 19 623        | 4 851             | 5 003        | 9,90                             | 46,7                                      |
|                                     | 2009        | 329                     | 3 224             | 3 119  | 17 785        | 5 516             | 5 701        | 9,48                             | 48,0                                      |
| <b>Insgesamt</b>                    | 2004        | 2 802                   | 6 195             | 6 087  | 25 711        | 4 150             | 4 224        | 2,17                             | 46,3                                      |
|                                     | 2005        | 2 267                   | 5 272             | 5 104  | 21 104        | 4 003             | 4 135        | 2,25                             | 46,8                                      |
|                                     | 2006        | 2 705                   | 6 304             | 6 218  | 26 607        | 4 221             | 4 279        | 2,30                             | 47,3                                      |
|                                     | 2007        | 2 829                   | 5 866             | 5 734  | 25 051        | 4 270             | 4 369        | 2,03                             | 47,3                                      |
|                                     | 2008        | 4 005                   | 8 580             | 8 363  | 39 762        | 4 634             | 4 755        | 2,09                             | 46,5                                      |
|                                     | <b>2009</b> | <b>3 716</b>            | <b>7 218</b>      | <b>7 040</b>   | <b>36 512</b> | <b>5 058</b>      | <b>5 186</b> | <b>1,89</b>                      | <b>46,8</b>                               |

# 11. Veräußerungen landwirtschaftlicher Grundstücke ohne Gebäude und ohne Inventar 2004 bis 2009 nach Größenklassen der Ertragsmesszahlen

| Ertragsmesszahl<br>in 100<br>von ... bis<br>unter ... je ha FdIN | Jahr | Veräuße-<br>rungsfälle | Gesamt-<br>fläche | Fläche der<br>landwirt-<br>schaftl.<br>Nutzung<br>(FdIN) | Kaufwert  |                   |       | Durchschnittliche                |   |
|--|------|------------------------|-------------------|--|-----------|-------------------|-------|----------------------------------|---|
|  |      |                        |                   |  | insgesamt | je Hektar         |       | FdIN je<br>Veräuße-<br>rungsfall | Ertrags-<br>messzahl<br>je Hektar<br>FdIN |
|  |      | Anzahl                 | ha                |  | 1000 EUR  | Gesamt-<br>fläche | FdIN  | ha                               | 100                                       |
| unter 30   | 2004 | 501                    | 1 098             | 1 070  | 3 700     | 3 370             | 3 459 | 2,14                             | 24,3                                      |
|  | 2005 | 387                    | 734               | 698  | 2 300     | 3 134             | 3 295 | 1,80                             | 25,0                                      |
|  | 2006 | 432                    | 749               | 736  | 2 174     | 2 901             | 2 955 | 1,70                             | 25,3                                      |
|  | 2007 | 519                    | 811               | 785  | 2 456     | 3 029             | 3 129 | 1,51                             | 25,4                                      |
|  | 2008 | 637                    | 1 003             | 961  | 3 175     | 3 165             | 3 304 | 1,51                             | 25,8                                      |
|  | 2009 | 688                    | 1 001             | 960  | 3 409     | 3 405             | 3 549 | 1,40                             | 25,7                                      |
| 30 - 40  | 2004 | 672                    | 1 553             | 1 519  | 5 778     | 3 720             | 3 803 | 2,26                             | 35,2                                      |
|  | 2005 | 617                    | 1 458             | 1 408  | 4 971     | 3 409             | 3 532 | 2,28                             | 35,1                                      |
|  | 2006 | 726                    | 1 532             | 1 504  | 5 456     | 3 562             | 3 627 | 2,07                             | 34,8                                      |
|  | 2007 | 777                    | 1 606             | 1 556  | 6 124     | 3 814             | 3 936 | 2,00                             | 34,9                                      |
|  | 2008 | 1 174                  | 2 552             | 2 479  | 10 064    | 3 943             | 4 060 | 2,11                             | 35,0                                      |
|  | 2009 | 1 077                  | 2 056             | 1 980  | 8 343     | 4 059             | 4 212 | 1,84                             | 34,8                                      |
| 40 - 50  | 2004 | 546                    | 1 194             | 1 180  | 5 265     | 4 411             | 4 462 | 2,16                             | 44,5                                      |
|  | 2005 | 461                    | 1 120             | 1 083  | 4 598     | 4 104             | 4 244 | 2,35                             | 44,5                                      |
|  | 2006 | 542                    | 1 342             | 1 328  | 5 586     | 4 161             | 4 208 | 2,45                             | 44,0                                      |
|  | 2007 | 470                    | 1 063             | 1 039  | 4 625     | 4 352             | 4 449 | 2,21                             | 44,8                                      |
|  | 2008 | 731                    | 1 714             | 1 668  | 8 327     | 4 858             | 4 993 | 2,28                             | 44,5                                      |
|  | 2009 | 671                    | 1 292             | 1 263  | 6 728     | 5 207             | 5 327 | 1,88                             | 44,7                                      |
| 50 - 60  | 2004 | 391                    | 876               | 862  | 3 679     | 4 200             | 4 269 | 2,20                             | 54,6                                      |
|  | 2005 | 313                    | 698               | 685  | 2 833     | 4 057             | 4 136 | 2,19                             | 54,6                                      |
|  | 2006 | 385                    | 1 325             | 1 315  | 6 264     | 4 727             | 4 764 | 3,42                             | 55,5                                      |
|  | 2007 | 386                    | 873               | 864  | 3 977     | 4 557             | 4 603 | 2,24                             | 55,1                                      |
|  | 2008 | 597                    | 1 529             | 1 494  | 7 886     | 5 159             | 5 279 | 2,50                             | 54,9                                      |
|  | 2009 | 458                    | 1 076             | 1 065  | 6 687     | 6 213             | 6 279 | 2,33                             | 54,7                                      |
| 60 und mehr  | 2004 | 692                    | 1 474             | 1 456  | 7 288     | 4 944             | 5 005 | 2,10                             | 70,6                                      |
|  | 2005 | 489                    | 1 261             | 1 230  | 6 402     | 5 075             | 5 204 | 2,52                             | 70,4                                      |
|  | 2006 | 620                    | 1 355             | 1 336  | 7 128     | 5 261             | 5 336 | 2,15                             | 68,8                                      |
|  | 2007 | 677                    | 1 515             | 1 490  | 7 869     | 5 195             | 5 282 | 2,20                             | 69,1                                      |
|  | 2008 | 866                    | 1 783             | 1 762  | 10 311    | 5 784             | 5 852 | 2,03                             | 68,9                                      |
|  | 2009 | 822                    | 1 793             | 1 771  | 11 346    | 6 327             | 6 405 | 2,16                             | 68,5                                      |
| Insgesamt  | 2004 | 2 802                  | 6 195             | 6 087  | 25 711    | 4 150             | 4 224 | 2,17                             | 46,3                                      |
|  | 2005 | 2 267                  | 5 272             | 5 104  | 21 104    | 4 003             | 4 135 | 2,25                             | 46,8                                      |
|  | 2006 | 2 705                  | 6 304             | 6 218  | 26 607    | 4 221             | 4 279 | 2,30                             | 47,3                                      |
|  | 2007 | 2 829                  | 5 866             | 5 734  | 25 051    | 4 270             | 4 369 | 2,03                             | 47,3                                      |
|  | 2008 | 4 005                  | 8 580             | 8 363  | 39 762    | 4 634             | 4 755 | 2,09                             | 46,5                                      |
|  | 2009 | 3 716                  | 7 218             | 7 040  | 36 512    | 5 058             | 5 186 | 1,89                             | 46,8                                      |



## XIX. Volkswirtschaftliche Gesamtrechnungen

Die Volkswirtschaftlichen Gesamtrechnungen verfolgen die Aufgabe, ein möglichst vollständiges Gesamtbild des wirtschaftlichen Ablaufs und der damit verbundenen wirtschaftlichen Tätigkeiten und Vorgänge in einer Volkswirtschaft zu geben. Sie dienen der Wirtschaftsbeobachtung und sind für die Erstellung von konjunkturellen und wirtschaftlichen Analysen und Vorausschätzungen ein wichtiges Hilfsmittel.

Die Berechnung der Ergebnisse der Volkswirtschaftlichen Gesamtrechnungen erfolgt nach dem Europäischen System Volkswirtschaftlicher Gesamtrechnungen (ESVG 1995). Damit sind die Ergebnisse der regionalen Volkswirtschaftlichen Gesamtrechnungen für Thüringen mit denen der anderen Regionen der Europäischen Union vergleichbar.

### Arbeitnehmerentgelt

Das Arbeitnehmerentgelt umfasst sämtliche Geld- und Sachleistungen, die von einem Arbeitgeber an einen Arbeitnehmer erbracht werden, und zwar als Entgelt für die von diesem im Darstellungszeitraum geleistete Arbeit.

Das Arbeitnehmerentgelt untergliedert sich in Bruttolöhne und -gehälter in Form von Geld- und Sachleistungen sowie in Sozialbeiträge der Arbeitgeber. Das Arbeitnehmerentgelt wird sowohl entstehungsseitig als Bestandteil der Nettowertschöpfung als auch verteilungsseitig als Bestandteil der Primäreinkommen (der privaten Haushalte) ermittelt. In ersterem Fall handelt es sich um das in einer bestimmten Region seitens der Arbeitgeber geleistete Einkommen (Inlandskonzept), im letzteren um das von den privaten Haushalten mit Wohnsitz in einer bestimmten Region empfangene Einkommen (Inländerkonzept).

Das geleistete Arbeitnehmerentgelt je Arbeitnehmer wird auch als Lohnkosten bezeichnet.

### Berechnungsstand

Das statistische Ausgangsmaterial für die Volkswirtschaftlichen Gesamtrechnungen fällt nicht gleichzeitig und jeweils in der erforderlichen Tiefengliederung an. Um die Aktualität zu sichern, müssen zunächst vorläufige Ergebnisse errechnet werden. Diese werden dann mehrfach anhand des inzwischen angefallenen statistischen Materials überarbeitet. Da diese Berechnungen stets in der Reihenfolge Deutschland, Bundesländer, Kreise erfolgen, entsprechen die Ergebnisse der verschiedenen Regionalebenen nicht zu jedem Zeitpunkt einem einheitlichen Rechenstand. Der Benutzer sollte sich bei Auswertungen stets des Berechnungsstandes vergewissern.

### Betriebsüberschuss/Selbständigeneinkommen

Die Größe „Betriebsüberschuss/Selbständigeneinkommen“ resultiert entstehungsseitig als Differenz zwischen Nettowertschöpfung und Arbeitnehmerentgelt. In ihr ist das Entgelt für die unternehmerische Leistung (kalkulatorischer Unternehmerlohn) sowie das Entgelt für das eingesetzte eigene und fremde Sachkapital einbezogen. Im Rahmen der Einkommensverteilung fließt der Betriebsüberschuss als Entgelt für die Nutzung finanzieller Vermögensteile (Vermögenseinkommen, wie z.B. Zinsen, Dividenden, Gewinnausschüttungen) an deren Eigentümer, zum Großteil an die privaten Haushalte. Bei Selbständigen und Einzelunternehmen schließt der Betriebsüberschuss auch eine Vergütung für die mithelfenden Familienangehörigen mit ein, die von den aus unternehmerischer Tätigkeit erzielten Gewinnen nicht zu trennen ist. Mit einbezogen ist bei den privaten Haushalten hier auch der (fiktiv erzielte) Betriebsüberschuss aus der Eigennutzung von Wohneigentum ebenso wie der (realisierte) Betriebsüberschuss aus Vermietung und Verpachtung.

### **Bruttoanlageinvestitionen**

Die Anlageinvestitionen umfassen den Wert der Anlagen, die von inländischen Wirtschaftseinheiten erworben werden, um sie im Produktionsprozess dauerhaft einzusetzen. Dazu rechnen die Käufe von neuen Anlagen (einschließlich aller eingeführten und selbst erstellten Anlagen) sowie der Saldo der Käufe und Verkäufe von gebrauchten Anlagen und von Grund und Boden. Dargestellt werden hier nur die Käufe neuer Anlagen. Als Anlagen werden alle dauerhaften, reproduzierbaren Produktionsmittel angesehen, mit Ausnahme dauerhafter Güter, die für ausschließlich militärische Zwecke bestimmt sind oder die in den privaten Konsum eingehen. Als dauerhaft gelten in den Volkswirtschaftlichen Gesamtrechnungen diejenigen Produktionsmittel, deren Nutzungsdauer mehr als ein Jahr beträgt und die normalerweise aktiviert, d.h. in die Bilanz aufgenommen werden.

Die Anlageinvestitionen sind in den Volkswirtschaftlichen Gesamtrechnungen in Ausrüstungen und sonstige Anlagen und Bauten unterteilt. Die Ausrüstungen umfassen bewegliche Investitionsgüter wie Maschinen, maschinelle Anlagen, Fahrzeuge, Betriebs- und Geschäftsausstattungen sowie ähnliche nicht fest mit Bauten verbundene Anlagegüter. Die Bauten umfassen Bauleistungen an Gebäuden und sonstigen Bauten wie Straßen, Brücken, Tunnel, Flugplätze u.Ä. Einbezogen sind mit Bauten fest verbundene Einrichtungen wie Aufzüge, Heizungs-, Lüftungs- und Klimaanlage, außerdem gärtnerische Anlagen, die Umzäunung von Grundstücken u.Ä. Die sonstigen Anlagen umfassen u.a. Nutzvieh, Nutzpflanzungen und immaterielle Anlagen wie z.B. Software.

Anlagen, Ausrüstungen und sonstige Anlagen und Bauten werden in den Volkswirtschaftlichen Gesamtrechnungen als Bruttogrößen, also vor Abzug der Abschreibungen verwendet.

### **Bruttoinlandsprodukt**

Das Inlandsprodukt ergibt sich aus der Wertschöpfung durch Addition des Saldos von Gütersteuern abzüglich Gütersubventionen. Das Inlandsprodukt kann brutto oder netto (vor oder nach Abzug der Abschreibungen) berechnet werden. Das Inlandsprodukt (Inlandskonzept) unterscheidet sich vom Nationaleinkommen (Inländerkonzept) durch den Saldo der Primäreinkommen zwischen Inländern und der übrigen Welt (Ausland und übriges Inland).

Das Bruttoinlandsprodukt gilt als umfassender Produktionsindikator.

### **Bruttolöhne und -gehälter**

Bruttolöhne und -gehälter umfassen Geld- und Sachleistungen der Arbeitgeber an die Arbeitnehmer. Bruttolöhne und -gehälter in Form von Geldleistungen umfassen regelmäßig gezahlte Grundlöhne und -gehälter; Zuschläge für Überstunden, Nacht- und Sonntagsarbeit; Teuerungs- und Auslandszulagen; Zahlungen von Arbeitgebern an ihre Arbeitnehmer zum Zwecke der Vermögensbildung; Prämien, Zuschläge und Gratifikationen; Fahrtkostenzuschüsse u.Ä.

## **XIX**

Bruttolöhne und -gehälter in Form von Sachleistungen umfassen Waren, Dienstleistungen und sonstige Leistungen, die unentgeltlich oder verbilligt von den Arbeitgebern zur Verfügung gestellt werden und von den Arbeitnehmern nach eigenem Ermessen zur Befriedigung ihrer eigenen Bedürfnisse oder der Bedürfnisse von Mitgliedern ihres Haushalts verwendet werden können.

Die Bruttolöhne und -gehälter je Arbeitnehmer werden auch als Verdienst bezeichnet.

## Bruttowertschöpfung

Die Wertschöpfung umfasst die innerhalb eines abgegrenzten Wirtschaftsgebietes erbrachte wirtschaftliche Leistung (Produktionswert abzüglich Vorleistungen) der einzelnen Wirtschaftsbereiche oder der Volkswirtschaft insgesamt. Die Wertschöpfung kann brutto oder netto (vor oder nach Abzug der Abschreibungen) berechnet werden. Die Bruttowertschöpfung ist bewertet zu Herstellungspreisen, d.h. ohne die auf die Güter zu zahlenden Steuern (Gütersteuern), aber zuzüglich der empfangenen Gütersubventionen.

## Gütersteuern

Zu den Gütersteuern zählen alle Steuern und ähnliche Abgaben, die pro Einheit einer gehandelten Ware oder Dienstleistung zu entrichten sind. Sie umfassen die nichtabziehbare Umsatzsteuer, Importabgaben (u.a. Zölle, Verbrauchsteuern und Abschöpfungsbeträge auf eingeführte Güter) und sonstige Gütersteuern (Verbrauchsabgaben, Vergnügungsteuern, Versicherungsteuern usw.).

## Gütersubventionen

Gütersubventionen sind Subventionen, die pro Einheit einer produzierten oder eingeführten Ware oder Dienstleistung geleistet werden. Unter Subventionen versteht man in den Volkswirtschaftlichen Gesamtrechnungen laufende Zahlungen ohne Gegenleistung, die der Staat oder Institutionen der Europäischen Union an gebietsansässige Produzenten leisten, um den Umfang der Produktion dieser Einheiten, ihre Verkaufspreise oder die Entlohnung der Produktionsfaktoren zu beeinflussen.

## Konsumausgaben der privaten Haushalte

Als Konsumausgaben der privaten Haushalte werden die Waren- und Dienstleistungskäufe der in einer bestimmten Region ansässigen Haushalte für Konsumzwecke bezeichnet. Neben den tatsächlichen Käufen, zu denen u.a. auch Entgelte für häusliche Dienste gehören, sind auch bestimmte unterstellte Käufe einbezogen wie z.B. der Eigenkonsum der Unternehmer, der Wert der Nutzung von Wohneigentum sowie so genannte Naturalentgelte (Deputate). Nicht zu den privaten Konsumausgaben zählen hingegen Konsum auf Geschäftskosten (er wird als Vorleistung betrachtet) sowie Gebäude- und Grundstückskäufe (sie gelten als Anlageinvestitionen). Implizit zu den Konsumausgaben der privaten Haushalte gehört jedoch auch der Eigenverbrauch der privaten Organisationen ohne Erwerbszweck, der über soziale Sachtransfers überwiegend privaten Haushalten zugute kommt, sich aus statistischen Gründen jedoch nicht sauber von den Ausgaben der privaten Haushalte trennen lässt.

## Konsumausgaben des Staates

Die Konsumausgaben des Staates entsprechen dem Wert der Dienstleistungen, die vom Staat als Nichtmarktproduktion der Allgemeinheit ohne spezielles Entgelt zur Verfügung gestellt werden, abzüglich des Eigenverbrauchs und der Verkäufe von Nichtmarktproduktion und zuzüglich der Ausgaben des Staates für soziale Sachleistungen (Güter, die als soziale Transfers den privaten Haushalten für ihren Konsum zur Verfügung gestellt werden).

Die Nichtmarktproduktion des Staates (einschließlich der Produktion für die Eigenverwendung) verteilt sich auf die Wirtschaftsbereiche Hilfs- und Nebentätigkeiten für den Verkehr

(ohne Gemeinden), Forschung und Entwicklung, öffentliche Verwaltung, Erziehung und Unterricht, Gesundheits-, Veterinär- und Sozialwesen sowie Kultur, Sport und Unterhaltung.

(Die Marktproduktion des Staates wird in örtlichen fachlichen Einheiten erbracht, die den Wirtschaftsbereichen Land- und Forstwirtschaft, Wasserversorgung, Hilfs- und Nebentätigkeiten für den Verkehr (nur Gemeinden), Grundstücks- und Wohnungswesen und der Erbringung von Entsorgungsleistungen zuzurechnen sind.)

### **Primäreinkommen der privaten Haushalte**

Das Primäreinkommen der privaten Haushalte setzt sich zusammen aus dem empfangenen Arbeitnehmerentgelt, dem Betriebsüberschuss und Selbständigeneinkommen (hierzu zählen auch unterstellte Mieten für selbst genutztes Wohneigentum) und dem im Allgemeinen positiven Saldo aus empfangenen und geleisteten Vermögenseinkommen.

### **Restposten**

Der so genannte Restposten umfasst vor allem den Außenbeitrag (Saldo zwischen den Exporten und Importen von Waren und Dienstleistungen), des Weiteren die Vorratsveränderungen, den Nettozuwachs an Wertsachen und eine statistische Differenz.

### **Sozialbeiträge**

Die Sozialbeiträge untergliedern sich in tatsächliche und unterstellte Sozialbeiträge. Die tatsächlichen Sozialbeiträge umfassen Beiträge von Arbeitgebern, Arbeitnehmern, Selbständigen sowie die vom Staat übernommenen Beiträge für Nichterwerbstätige an Versicherungsträger zugunsten des Versicherungsnehmers. Die unterstellten Sozialbeiträge der Arbeitgeber stellen den Gegenwert von Sozialleistungen dar, die von Arbeitgebern direkt an die von ihnen beschäftigten Arbeitnehmer gezahlt werden.

### **Sozialleistungen**

Die empfangenen monetären Sozialleistungen umfassen Geldleistungen der Sozialversicherung, Sozialleistungen aus privaten Sicherungssystemen, sonstige (u.a. freiwillige) Sozialleistungen der Arbeitgeber und sonstige soziale Geldleistungen des Staates und der privaten Organisationen ohne Erwerbszweck außerhalb von Sozialschutzsystemen. Die weitaus größte Position unter den empfangenen monetären Sozialleistungen stellen die Geldleistungen der Rentenversicherung (Arbeiter, Angestellte, Knappschaft) dar. Von erheblicher Bedeutung sind jedoch auch die Geldleistungen der Arbeitslosenversicherung sowie der Arbeitslosen- und Sozialhilfe, die öffentlichen Pensionen und auch das Kindergeld. Zu den monetären Sozialleistungen zählen weiterhin Geldleistungen der gesetzlichen Kranken-, Unfall- und Pflegeversicherung, Wohngeld, Erziehungsgeld, Ausbildungsbeihilfen, Kriegsopferversorgung und ähnliche finanzielle Unterstützungsleistungen.

## **XIX**

### **Sparen**

Das Sparen der privaten Haushalte ist der verbleibende Teil des verfügbaren Einkommens nach Abzug des privaten Konsums. Das Sparen umfasst außerdem noch die Zunahme der betrieblichen Versorgungsansprüche.

### **Sparquote**

Die Sparquote beschreibt den Anteil des Sparens am verfügbaren Einkommen.

### **Transferleistungen**

Zu den (von privaten Haushalten) geleisteten laufenden Transfers zählen insbesondere die Sozialbeiträge und die direkten Steuern, wie die Lohn- und Einkommensteuer, die Körperschaftsteuer, die (frühere) Vermögensteuer sowie auch Steuern im Zusammenhang mit dem privaten Verbrauch (z.B. Kfz-Steuer, Gemeindesteuern, Hunde-, Jagd- und Fischereisteuer). Zu den geleisteten laufenden Transfers zählen darüber hinaus auch so genannte Nettoprämien für Schadenversicherungen (das sind v.a. Beiträge an Kranken- und Schadenversicherungen abzüglich des Dienstleistungsentgelts dieser Versicherungen) sowie eine Reihe weiterer dem Betrag nach weniger bedeutender Transfers.

Die von privaten Haushalten empfangenen laufenden Transfers umfassen in überwiegendem Umfang monetäre Sozialleistungen.

Zu den empfangenen laufenden Transfers zählen außerdem die Leistungen von Schadenversicherungen zur Regulierung von Schadenfällen (private Krankenversicherung sowie Kfz-Haftpflicht, Kfz-Unfall, Feuer, Einbruch, Leitungswasser, Glas, Hausrat, Rechtsschutz usw.) sowie eine Reihe weiterer Leistungen.

### **Verfügbares Einkommen der privaten Haushalte**

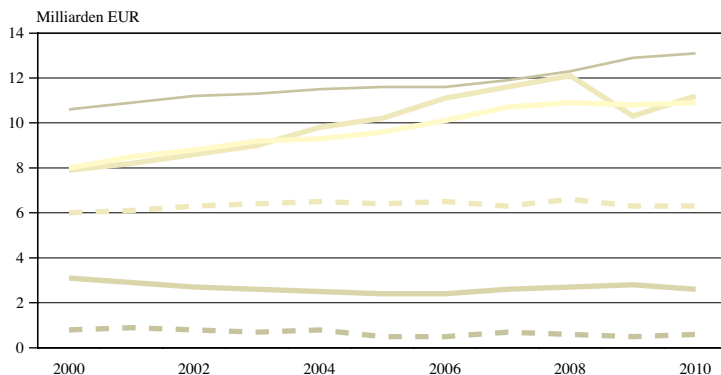
Das verfügbare Einkommen der privaten Haushalte ergibt sich aus den empfangenen Primäreinkommen nach Abzug der geleisteten laufenden Transfers und nach Hinzufügung der empfangenen laufenden Transfers. Das verfügbare Einkommen ist als der Betrag zu verstehen, der für Konsumzwecke oder zur Ersparnisbildung zur Verfügung steht.

### **Vermögenseinkommen**

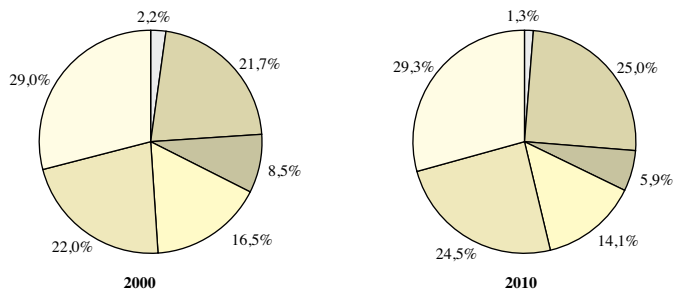
Vermögenseinkommen wird im Rahmen der Einkommensverteilung einerseits von den privaten Haushalten in Gestalt von Kreditzinsen oder Pachtzahlungen geleistet und andererseits vor allem als Guthabenzinsen, Ausschüttungen und Gewinnentnahmen empfangen. In den Volkswirtschaftlichen Gesamtrechnungen werden zudem auch die Betriebsüberschüsse der Versicherer aus der Anlage versicherungstechnischer Rückstellungen als (fiktive) Vermögenseinkommen der Versicherten betrachtet, da sie auf deren Geldvermögen beruhen und als Forderungen der Versicherten aus Versicherungsverträgen zu betrachten sind.

## Bruttowertschöpfung 2000 bis 2010 nach Wirtschaftsbereichen

In jeweiligen Preisen



## Anteil der Wirtschaftsbereiche an der Bruttowertschöpfung 2000 und 2010



**1. Bruttoinlandsprodukt 2000 bis 2010 \*)**

| Jahr | Bruttoinlandsprodukt |             |                               | Je Erwerbstätigen |             |                               |
|------|----------------------|-------------|-------------------------------|-------------------|-------------|-------------------------------|
|      | Thüringen            | Deutschland | neue Bundesländer ohne Berlin | Thüringen         | Deutschland | neue Bundesländer ohne Berlin |
|      | Mill. EUR            |             |                               | EUR               |             |                               |

**in jeweiligen Preisen**

|                   |               |                  |                |               |               |               |
|-------------------|---------------|------------------|----------------|---------------|---------------|---------------|
| 2000 .....        | 40 602        | 2 062 500        | 234 593        | 38 171        | 52 690        | 39 712        |
| 2001 .....        | 41 669        | 2 113 160        | 240 379        | 39 749        | 53 748        | 41 374        |
| 2002 .....        | 42 430        | 2 143 180        | 247 021        | 41 257        | 54 818        | 43 203        |
| 2003 .....        | 43 411        | 2 163 800        | 250 671        | 43 029        | 55 875        | 44 373        |
| 2004 .....        | 44 647        | 2 210 900        | 257 541        | 44 129        | 56 865        | 45 533        |
| 2005 .....        | 44 995        | 2 242 200        | 259 593        | 44 770        | 57 737        | 46 294        |
| 2006 .....        | 46 840        | 2 326 500        | 270 143        | 46 527        | 59 539        | 47 887        |
| 2007 .....        | 49 162        | 2 432 400        | 282 532        | 48 099        | 61 233        | 49 287        |
| 2008 .....        | 49 470        | 2 481 200        | 287 240        | 48 103        | 61 605        | 49 727        |
| 2009 .....        | 48 110        | 2 397 100        | 280 953        | 47 384        | 59 524        | 48 859        |
| <b>2010 .....</b> | <b>49 869</b> | <b>2 498 800</b> | <b>288 613</b> | <b>48 773</b> | <b>61 725</b> | <b>49 904</b> |

**Veränderung gegenüber dem Vorjahr in % – in jeweiligen Preisen**

|                   |            |            |            |            |            |            |
|-------------------|------------|------------|------------|------------|------------|------------|
| 2000 .....        | 1,9        | 2,5        | 1,3        | 2,7        | 0,6        | 2,2        |
| 2001 .....        | 2,6        | 2,5        | 2,5        | 4,1        | 2,0        | 4,2        |
| 2002 .....        | 1,8        | 1,4        | 2,8        | 3,8        | 2,0        | 4,4        |
| 2003 .....        | 2,3        | 1,0        | 1,5        | 4,3        | 1,9        | 2,7        |
| 2004 .....        | 2,8        | 2,2        | 2,7        | 2,6        | 1,8        | 2,6        |
| 2005 .....        | 0,8        | 1,4        | 0,8        | 1,5        | 1,5        | 1,7        |
| 2006 .....        | 4,1        | 3,8        | 4,1        | 3,9        | 3,1        | 3,4        |
| 2007 .....        | 5,0        | 4,6        | 4,6        | 3,4        | 2,8        | 2,9        |
| 2008 .....        | 0,6        | 2,0        | 1,7        | 0,0        | 0,6        | 0,9        |
| 2009 .....        | - 2,7      | - 3,4      | - 2,2      | - 1,5      | - 3,4      | - 1,7      |
| <b>2010 .....</b> | <b>3,7</b> | <b>4,2</b> | <b>2,7</b> | <b>2,9</b> | <b>3,7</b> | <b>2,1</b> |

**Veränderung gegenüber dem Vorjahr in % – preisbereinigt**

|                   |            |            |            |            |            |            |
|-------------------|------------|------------|------------|------------|------------|------------|
| 2000 .....        | 2,1        | 3,2        | 1,5        | 2,9        | 1,3        | 2,4        |
| 2001 .....        | 1,4        | 1,2        | 0,9        | 2,9        | 0,8        | 2,6        |
| 2002 .....        | 0,3        | 0,0        | 1,2        | 2,2        | 0,6        | 2,8        |
| 2003 .....        | 1,8        | -0,2       | 0,7        | 3,8        | 0,7        | 1,9        |
| 2004 .....        | 2,1        | 1,2        | 1,7        | 1,8        | 0,8        | 1,6        |
| 2005 .....        | 0,4        | 0,8        | 0,4        | 1,1        | 0,9        | 1,3        |
| 2006 .....        | 3,5        | 3,4        | 3,5        | 3,3        | 2,7        | 2,9        |
| 2007 .....        | 2,7        | 2,7        | 2,3        | 1,1        | 1,0        | 0,7        |
| 2008 .....        | - 0,7      | 1,0        | 0,3        | - 1,3      | - 0,4      | - 0,4      |
| 2009 .....        | - 3,8      | - 4,7      | - 3,3      | - 2,6      | - 4,7      | - 2,8      |
| <b>2010 .....</b> | <b>3,0</b> | <b>3,6</b> | <b>2,0</b> | <b>2,3</b> | <b>3,1</b> | <b>1,5</b> |

**Kettenindex (Referenzjahr 2000) – preisbereinigt**

|                   |              |              |              |              |              |              |
|-------------------|--------------|--------------|--------------|--------------|--------------|--------------|
| 2000 .....        | 100,0        | 100,0        | 100,0        | 100,0        | 100,0        | 100,0        |
| 2001 .....        | 101,4        | 101,2        | 100,9        | 102,9        | 100,8        | 102,6        |
| 2002 .....        | 101,7        | 101,2        | 102,1        | 105,2        | 101,4        | 105,5        |
| 2003 .....        | 103,5        | 101,0        | 102,8        | 109,2        | 102,1        | 107,5        |
| 2004 .....        | 105,7        | 102,2        | 104,6        | 111,1        | 102,9        | 109,2        |
| 2005 .....        | 106,1        | 103,0        | 105,0        | 112,3        | 103,8        | 110,6        |
| 2006 .....        | 109,8        | 106,5        | 108,7        | 116,0        | 106,7        | 113,8        |
| 2007 .....        | 112,7        | 109,3        | 111,2        | 117,3        | 107,7        | 114,6        |
| 2008 .....        | 111,9        | 110,4        | 111,5        | 115,7        | 107,3        | 114,1        |
| 2009 .....        | 107,6        | 105,2        | 107,9        | 112,7        | 102,2        | 110,8        |
| <b>2010 .....</b> | <b>110,9</b> | <b>109,0</b> | <b>110,1</b> | <b>115,3</b> | <b>105,4</b> | <b>112,4</b> |

\*) vorläufiges Ergebnis; Berechnungsstand Februar 2011, früher veröffentlichte Angaben wurden korrigiert

## 2. Bruttoinlandsprodukt und Bruttowertschöpfung

| Lfd.<br>Nr. | Merkmal<br>—<br>Wirtschaftsbereich | 2000 | 2001 | 2002 | 2003 |
|-------------|------------------------------------|------|------|------|------|
|-------------|------------------------------------|------|------|------|------|

### Mill. EUR – in jeweiligen Preisen

|    |   |               |               |               |               |
|----|---|---------------|---------------|---------------|---------------|
| 1  | <b>Bruttoinlandsprodukt (Z. 3 + Z. 2) . . . . .</b> | <b>40 602</b> | <b>41 669</b> | <b>42 430</b> | <b>43 411</b> |
| 2  | Gütersteuern abzüglich Gütersubventionen . .        | 4 061         | 4 115         | 4 157         | 4 301         |
| 3  | <b>Bruttowertschöpfung aller Wirtschafts-</b>       |               |               |               |               |
|    | <b>bereiche . . . . .</b>                           | <b>36 541</b> | <b>37 554</b> | <b>38 273</b> | <b>39 110</b> |
| 4  | Land- und Forstwirtschaft; Fischerei . . . . .      | 820           | 927           | 758           | 657           |
| 5  | Produzierendes Gewerbe ohne Baugewerbe .            | 7 941         | 8 222         | 8 554         | 8 974         |
| 6  | darunter Verarbeitendes Gewerbe . . . . .           | 6 945         | 7 248         | 7 521         | 7 968         |
| 7  | Baugewerbe . . . . .                                | 3 094         | 2 863         | 2 702         | 2 619         |
| 8  | Handel, Gastgewerbe und Verkehr . . . . .           | 6 043         | 6 110         | 6 346         | 6 419         |
| 9  | Finanzierung, Vermietung und                        |               |               |               |               |
|    | Unternehmensdienstleister . . . . .                 | 8 028         | 8 535         | 8 762         | 9 160         |
| 10 | Öffentliche und private Dienstleister . . . . .     | 10 615        | 10 897        | 11 152        | 11 281        |

### Veränderung gegenüber dem Vorjahr in % – in jeweiligen Preisen

|    |   |            |            |            |            |
|----|---|------------|------------|------------|------------|
| 11 | <b>Bruttoinlandsprodukt . . . . .</b>           | <b>1,9</b> | <b>2,6</b> | <b>1,8</b> | <b>2,3</b> |
| 12 | <b>Bruttowertschöpfung aller Wirtschafts-</b>   |            |            |            |            |
|    | <b>bereiche . . . . .</b>                       | <b>1,9</b> | <b>2,8</b> | <b>1,9</b> | <b>2,2</b> |
| 13 | Land- und Forstwirtschaft; Fischerei . . . . .  | 0,5        | 13,1       | - 18,3     | - 13,3     |
| 14 | Produzierendes Gewerbe ohne Baugewerbe .        | 10,0       | 3,5        | 4,0        | 4,9        |
| 15 | darunter Verarbeitendes Gewerbe . . . . .       | 12,9       | 4,4        | 3,8        | 5,9        |
| 16 | Baugewerbe . . . . .                            | - 13,8     | - 7,5      | - 5,6      | - 3,0      |
| 17 | Handel, Gastgewerbe und Verkehr . . . . .       | 0,8        | 1,1        | 3,9        | 1,2        |
| 18 | Finanzierung, Vermietung und                    |            |            |            |            |
|    | Unternehmensdienstleister . . . . .             | 3,8        | 6,3        | 2,7        | 4,5        |
| 19 | Öffentliche und private Dienstleister . . . . . | 1,0        | 2,7        | 2,3        | 1,2        |

### Anteil an der Bruttowertschöpfung in % – in jeweiligen Preisen

|    |   |            |            |            |            |
|----|---|------------|------------|------------|------------|
| 20 | <b>Bruttowertschöpfung aller Wirtschafts-</b>   |            |            |            |            |
|    | <b>bereiche . . . . .</b>                       | <b>100</b> | <b>100</b> | <b>100</b> | <b>100</b> |
| 21 | Land- und Forstwirtschaft; Fischerei . . . . .  | 2,2        | 2,5        | 2,0        | 1,7        |
| 22 | Produzierendes Gewerbe ohne Baugewerbe .        | 21,7       | 21,9       | 22,3       | 22,9       |
| 23 | darunter Verarbeitendes Gewerbe . . . . .       | 19,0       | 19,3       | 19,7       | 20,4       |
| 24 | Baugewerbe . . . . .                            | 8,5        | 7,6        | 7,1        | 6,7        |
| 25 | Handel, Gastgewerbe und Verkehr . . . . .       | 16,5       | 16,3       | 16,6       | 16,4       |
| 26 | Finanzierung, Vermietung und                    |            |            |            |            |
|    | Unternehmensdienstleister . . . . .             | 22,0       | 22,7       | 22,9       | 23,4       |
| 27 | Öffentliche und private Dienstleister . . . . . | 29,0       | 29,0       | 29,1       | 28,8       |

XIX

\*) vorläufiges Ergebnis; Berechnungsstand Februar 2011, früher veröffentlichte Angaben wurden korrigiert



**2000 bis 2010 nach Wirtschaftsbereichen (WZ 2003) \*)**

| 2004  | 2005          | 2006          | 2007          | 2008          | 2009          | 2010          | Lfd.<br>Nr. |
|---|---------------|---------------|---------------|---------------|---------------|---------------|-------------|
| <b>Mill. EUR – in jeweiligen Preisen</b>                              |               |               |               |               |               |               |             |
| <b>44 647</b>   | <b>44 995</b> | <b>46 840</b> | <b>49 162</b> | <b>49 470</b> | <b>48 110</b> | <b>49 869</b> | <b>1</b>    |
| 4 292   | 4 381         | 4 587         | 5 087         | 5 112         | 5 148         | 5 168         | 2           |
| <b>40 355</b>   | <b>40 614</b> | <b>42 253</b> | <b>44 075</b> | <b>44 358</b> | <b>42 962</b> | <b>44 702</b> | <b>3</b>    |
| 786   | 538           | 520           | 716           | 607           | 512           | 561           | 4           |
| 9 816   | 10 164        | 11 020        | 11 793        | 11 442        | 9 743         | 11 165        | 5           |
| 8 650   | 8 883         | 9 598         | 10 260        | 10 253        | 8 540         | 9 904         | 6           |
| 2 454   | 2 366         | 2 433         | 2 591         | 2 688         | 2 740         | 2 620         | 7           |
| 6 479   | 6 361         | 6 486         | 6 288         | 6 491         | 6 237         | 6 290         | 8           |
| 9 310   | 9 577         | 10 140        | 10 755        | 10 911        | 10 907        | 10 949        | 9           |
| 11 511  | 11 609        | 11 655        | 11 934        | 12 220        | 12 823        | 13 116        | 10          |
| <b>Veränderung gegenüber dem Vorjahr in % – in jeweiligen Preisen</b> |               |               |               |               |               |               |             |
| <b>2,8</b>  | <b>0,8</b>    | <b>4,1</b>    | <b>5,0</b>    | <b>0,6</b>    | <b>- 2,7</b>  | <b>3,7</b>    | <b>11</b>   |
| <b>3,2</b>  | <b>0,6</b>    | <b>4,0</b>    | <b>4,3</b>    | <b>0,6</b>    | <b>-3,1</b>   | <b>4,0</b>    | <b>12</b>   |
| 19,6  | - 31,6        | - 3,3         | 37,6          | - 15,2        | - 15,6        | 9,7           | 13          |
| 9,4   | 3,5           | 8,4           | 7,0           | - 3,0         | - 14,8        | 14,6          | 14          |
| 8,6   | 2,7           | 8,1           | 6,9           | - 0,1         | - 16,7        | 16,0          | 15          |
| -6,3  | - 3,6         | 2,8           | 6,5           | 3,7           | 1,9           | - 4,4         | 16          |
| 0,9   | - 1,8         | 2,0           | - 3,1         | 3,2           | - 3,9         | 0,9           | 17          |
| 1,6   | 2,9           | 5,9           | 6,1           | 1,5           | 0,0           | 0,4           | 18          |
| 2,0   | 0,8           | 0,4           | 2,4           | 2,4           | 4,9           | 2,3           | 19          |
| <b>Anteil an der Bruttowertschöpfung in % – in jeweiligen Preisen</b> |               |               |               |               |               |               |             |
| <b>100</b>  | <b>100</b>    | <b>100</b>    | <b>100</b>    | <b>100</b>    | <b>100</b>    | <b>100</b>    | <b>20</b>   |
| 1,9   | 1,3           | 1,2           | 1,6           | 1,4           | 1,2           | 1,3           | 21          |
| 24,3  | 25,0          | 26,1          | 26,8          | 25,8          | 22,7          | 25,0          | 22          |
| 21,4  | 21,9          | 22,7          | 23,3          | 23,1          | 19,9          | 22,2          | 23          |
| 6,1   | 5,8           | 5,8           | 5,9           | 6,1           | 6,4           | 5,9           | 24          |
| 16,1  | 15,7          | 15,4          | 14,3          | 14,6          | 14,5          | 14,1          | 25          |
| 23,1  | 23,6          | 24,0          | 24,4          | 24,6          | 25,4          | 24,5          | 26          |
| 28,5  | 28,6          | 27,6          | 27,1          | 27,5          | 29,8          | 29,3          | 27          |

## Noch: 2. Bruttoinlandsprodukt und Bruttowertschöpfung

| Lfd.<br>Nr. | Merkmal<br>—<br>Wirtschaftsbereich | 2000 | 2001 | 2002 | 2003 |
|-------------|------------------------------------|------|------|------|------|
|-------------|------------------------------------|------|------|------|------|

**Veränderung gegenüber dem Vorjahr in % – preisbereinigt**

|           |  |            |            |            |            |
|-----------|--|------------|------------|------------|------------|
| <b>28</b> | <b>Bruttoinlandsprodukt . . . . .</b>            | <b>2,1</b> | <b>1,4</b> | <b>0,3</b> | <b>1,8</b> |
| <b>29</b> | <b>Bruttowertschöpfung aller Wirtschafts-</b>    |            |            |            |            |
|           | <b>bereiche . . . . .</b>                        | <b>2,5</b> | <b>1,7</b> | <b>0,6</b> | <b>1,9</b> |
| 30        | Land- und Forstwirtschaft; Fischerei . . . . .   | - 7,8      | 5,2        | - 10,2     | - 3,9      |
| 31        | Produzierendes Gewerbe ohne Baugewerbe . . . . . | 13,5       | 4,4        | 3,5        | 5,5        |
| 32        | darunter Verarbeitendes Gewerbe . . . . .        | 15,4       | 6,0        | 3,4        | 6,7        |
| 33        | Baugewerbe . . . . .                             | - 12,6     | - 8,1      | - 6,2      | - 4,3      |
| 34        | Handel, Gastgewerbe und Verkehr . . . . .        | - 0,3      | 1,3        | 1,7        | 1,9        |
| 35        | Finanzierung, Vermietung und                     |            |            |            |            |
|           | Unternehmensdienstleister . . . . .              | 5,7        | 5,0        | 1,1        | 3,6        |
| 36        | Öffentliche und private Dienstleister . . . . .  | 0,2        | - 0,1      | 0,0        | - 0,5      |

**Kettenindex (Referenzjahr 2000) – preisbereinigt**

|           |  |              |              |              |              |
|-----------|--|--------------|--------------|--------------|--------------|
| <b>37</b> | <b>Bruttoinlandsprodukt . . . . .</b>            | <b>100,0</b> | <b>101,4</b> | <b>101,7</b> | <b>103,5</b> |
| <b>38</b> | <b>Bruttowertschöpfung aller Wirtschafts-</b>    |              |              |              |              |
|           | <b>bereiche . . . . .</b>                        | <b>100,0</b> | <b>101,7</b> | <b>102,2</b> | <b>104,1</b> |
| 39        | Land- und Forstwirtschaft; Fischerei . . . . .   | 100,0        | 105,2        | 94,4         | 90,7         |
| 40        | Produzierendes Gewerbe ohne Baugewerbe . . . . . | 100,0        | 104,4        | 108,1        | 114,0        |
| 41        | darunter Verarbeitendes Gewerbe . . . . .        | 100,0        | 106,0        | 109,6        | 117,0        |
| 42        | Baugewerbe . . . . .                             | 100,0        | 91,9         | 86,2         | 82,5         |
| 43        | Handel, Gastgewerbe und Verkehr . . . . .        | 100,0        | 101,3        | 103,0        | 104,9        |
| 44        | Finanzierung, Vermietung und                     |              |              |              |              |
|           | Unternehmensdienstleister . . . . .              | 100,0        | 105,0        | 106,2        | 110,0        |
| 45        | Öffentliche und private Dienstleister . . . . .  | 100,0        | 99,9         | 99,9         | 99,4         |

## 2000 bis 2010 nach Wirtschaftsbereichen (WZ 2003) \*)

| 2004   | 2005         | 2006         | 2007         | 2008         | 2009         | 2010         | Lfd.<br>Nr. |
|--|--------------|--------------|--------------|--------------|--------------|--------------|-------------|
| <b>Veränderung gegenüber dem Vorjahr in % – preisbereinigt</b> |              |              |              |              |              |              |             |
| <b>2,1</b>   | <b>0,4</b>   | <b>3,5</b>   | <b>2,7</b>   | <b>- 0,7</b> | <b>- 3,8</b> | <b>3,0</b>   | <b>28</b>   |
| <b>2,5</b>   | <b>0,6</b>   | <b>3,6</b>   | <b>3,1</b>   | <b>- 0,7</b> | <b>- 4,4</b> | <b>3,4</b>   | <b>29</b>   |
| 36,4   | - 24,0       | - 8,2        | 12,9         | - 15,8       | 5,2          | - 4,4        | 30          |
| 9,6  | 4,1          | 7,9          | 5,5          | - 4,3        | - 14,5       | 12,7         | 31          |
| 9,4  | 4,1          | 9,0          | 5,5          | - 0,8        | - 15,4       | 13,9         | 32          |
| - 7,2  | - 4,5        | - 0,7        | 0,2          | 0,1          | - 2,4        | - 3,3        | 33          |
| 1,5  | - 1,3        | 1,2          | - 2,6        | 2,4          | - 4,7        | 1,5          | 34          |
| - 0,5  | 2,8          | 5,7          | 6,5          | 0,4          | - 1,6        | 1,2          | 35          |
| 0,0  | - 0,4        | 0,7          | 1,3          | 1,1          | 1,8          | 0,7          | 36          |
| <b>Kettenindex (Referenzjahr 2000) – preisbereinigt</b>        |              |              |              |              |              |              |             |
| <b>105,7</b>   | <b>106,1</b> | <b>109,8</b> | <b>112,7</b> | <b>111,9</b> | <b>107,6</b> | <b>110,9</b> | <b>37</b>   |
| <b>106,7</b>   | <b>107,3</b> | <b>111,1</b> | <b>114,6</b> | <b>113,8</b> | <b>108,8</b> | <b>112,5</b> | <b>38</b>   |
| 123,7  | 94,0         | 86,3         | 97,4         | 81,9         | 86,2         | 82,4         | 39          |
| 125,0  | 130,1        | 140,4        | 148,0        | 141,7        | 121,1        | 136,5        | 40          |
| 128,0  | 133,3        | 145,3        | 153,3        | 152,1        | 128,6        | 146,6        | 41          |
| 76,5   | 73,1         | 72,5         | 72,7         | 72,7         | 71,0         | 68,7         | 42          |
| 106,5  | 105,1        | 106,4        | 103,5        | 106,0        | 101,0        | 102,6        | 43          |
| 109,4  | 112,5        | 119,0        | 126,7        | 127,2        | 125,2        | 126,7        | 44          |
| 99,5   | 99,0         | 99,7         | 101,0        | 102,1        | 103,9        | 104,7        | 45          |

### 3. Bruttoinlandsprodukt 2005 bis 2008 und

| Lfd.<br>Nr. | Kreisfreie Stadt<br>Landkreis<br>Land | Bruttoinlandsprodukt |        |        |        | Veränderung<br>zum<br>Vorjahr | Anteil<br>an<br>Thüringen | Brutto-<br>wert-<br>schöpfung |
|-------------|---------------------------------------|----------------------|--------|--------|--------|-------------------------------|---------------------------|-------------------------------|
|             |                                       | 2005                 | 2006   | 2007   | 2008   |                               |                           |                               |
|             |                                       | Mill. EUR            |        |        |        |                               |                           |                               |
| 1           | Stadt Erfurt . . . . .                | 5 740                | 6 109  | 6 287  | 6 216  | - 1,1                         | 12,6                      | 5 574                         |
| 2           | Stadt Gera . . . . .                  | 2 152                | 2 210  | 2 323  | 2 305  | - 0,8                         | 4,7                       | 2 067                         |
| 3           | Stadt Jena . . . . .                  | 3 040                | 3 250  | 3 501  | 3 332  | - 4,8                         | 6,7                       | 2 988                         |
| 4           | Stadt Suhl . . . . .                  | 1 013                | 1 034  | 1 043  | 986    | - 5,5                         | 2,0                       | 884                           |
| 5           | Stadt Weimar . . . . .                | 1 284                | 1 327  | 1 353  | 1 436  | 6,1                           | 2,9                       | 1 287                         |
| 6           | Stadt Eisenach . . . . .              | 1 188                | 1 262  | 1 248  | 1 005  | - 19,5                        | 2,0                       | 901                           |
| 7           | Eichsfeld . . . . .                   | 1 788                | 1 865  | 2 043  | 2 071  | 1,4                           | 4,2                       | 1 857                         |
| 8           | Nordhausen . . . . .                  | 1 598                | 1 603  | 1 710  | 1 837  | 7,5                           | 3,7                       | 1 648                         |
| 9           | Wartburgkreis . . . . .               | 2 521                | 2 646  | 2 733  | 2 971  | 8,7                           | 6,0                       | 2 664                         |
| 10          | Unstrut-Hainich-Kreis . . . . .       | 1 882                | 1 950  | 1 981  | 2 174  | 9,8                           | 4,4                       | 1 950                         |
| 11          | Kyffhäuserkreis . . . . .             | 1 312                | 1 333  | 1 433  | 1 432  | 0,0                           | 2,9                       | 1 284                         |
| 12          | Schmalkalden-Meiningen . . . . .      | 2 626                | 2 599  | 2 688  | 2 663  | - 0,9                         | 5,4                       | 2 388                         |
| 13          | Gotha . . . . .                       | 2 793                | 2 934  | 3 092  | 3 109  | 0,5                           | 6,3                       | 2 788                         |
| 14          | Sömmerda . . . . .                    | 1 610                | 1 487  | 1 498  | 1 380  | - 7,9                         | 2,8                       | 1 237                         |
| 15          | Hildburghausen . . . . .              | 1 087                | 1 146  | 1 212  | 1 198  | - 1,1                         | 2,4                       | 1 074                         |
| 16          | Ilm-Kreis . . . . .                   | 2 006                | 2 139  | 2 214  | 2 431  | 9,8                           | 4,9                       | 2 180                         |
| 17          | Weimarer Land . . . . .               | 1 393                | 1 446  | 1 562  | 1 567  | 0,3                           | 3,2                       | 1 405                         |
| 18          | Sonneberg . . . . .                   | 1 115                | 1 140  | 1 234  | 1 314  | 6,6                           | 2,7                       | 1 179                         |
| 19          | Saalfeld-Rudolstadt . . . . .         | 2 199                | 2 380  | 2 626  | 2 688  | 2,3                           | 5,4                       | 2 410                         |
| 20          | Saale-Holzland-Kreis. . . . .         | 1 508                | 1 600  | 1 707  | 1 690  | - 1,0                         | 3,4                       | 1 516                         |
| 21          | Saale-Orla-Kreis . . . . .            | 1 782                | 1 864  | 1 985  | 1 981  | - 0,2                         | 4,0                       | 1 777                         |
| 22          | Greiz . . . . .                       | 1 716                | 1 802  | 1 855  | 1 808  | - 2,5                         | 3,7                       | 1 621                         |
| 23          | Altenburger Land . . . . .            | 1 642                | 1 710  | 1 835  | 1 874  | 2,1                           | 3,8                       | 1 680                         |
| 24          | Thüringen . . . . .<br>davan          | 44 995               | 46 840 | 49 162 | 49 470 | 0,6                           | 100                       | 44 358                        |
| 25          | kreisfreie Städte . . . . .           | 14 417               | 15 193 | 15 754 | 15 279 | - 3,0                         | 30,9                      | 13 701                        |
| 26          | Landkreise . . . . .                  | 30 579               | 31 647 | 33 408 | 34 190 | 2,3                           | 69,1                      | 30 657                        |

**Bruttowertschöpfung 2008 nach Kreisen <sup>a)</sup>**

| Wirtschaftsbereiche (WZ 2003)                   |  |  |                 |  |  |  | Bruttoinlandsprodukt<br>je Erwerbstätigen |          | Lfd.<br>Nr. |
|---|--|--|-----------------|--|--|--|---|----------|-------------|
| Land- und<br>Forst-<br>wirtschaft;<br>Fischerei | Produ-<br>zierendes<br>Gewerbe<br>ohne<br>Baugewerbe | darunter<br>Ver-<br>arbeitendes<br>Gewerbe | Bau-<br>gewerbe | Handel,<br>Gastgewerbe<br>und<br>Verkehr | Finanzierung,<br>Vermietung<br>und Unter-<br>nehmens-<br>dienstleister | Öffentliche<br>und<br>private<br>Dienstleister |   |          |             |
|   |  |  |                 |  |  |  |   |          |             |
| 2008  |  |  |                 |  |  |  |   |          |             |
| Mill. EUR                                       |  |  |                 |  |  |  | EUR                                       | TH = 100 |             |
| 20  | 727  | 533  | 269             | 976                                      | 1 702  | 1 880  | 46 230                                    | 96       | 1           |
| 7   | 221  | 147  | 69              | 339                                      | 637  | 794  | 42 681                                    | 89       | 2           |
| 4   | 874  | 703  | 101             | 304                                      | 787  | 919  | 53 167                                    | 111      | 3           |
| 1   | 129  | 125  | 38              | 153                                      | 231  | 331  | 44 094                                    | 92       | 4           |
| 2   | 144  | 115  | 68              | 164                                      | 394  | 515  | 44 877                                    | 93       | 5           |
| 3   | 190  | 155  | 42              | 136                                      | 265  | 265  | 35 806                                    | 74       | 6           |
| 31  | 483  | 437  | 177             | 237                                      | 470  | 459  | 47 476                                    | 99       | 7           |
| 26  | 360  | 324  | 108             | 261                                      | 394  | 500  | 49 360                                    | 103      | 8           |
| 34  | 1 161  | 1 121                                      | 141             | 348                                      | 462  | 517  | 55 876                                    | 116      | 9           |
| 49  | 495  | 462  | 128             | 247                                      | 435  | 596  | 47 386                                    | 99       | 10          |
| 42  | 293  | 270  | 80              | 177                                      | 254  | 438  | 47 136                                    | 98       | 11          |
| 25  | 699  | 643  | 145             | 343                                      | 521  | 656  | 45 092                                    | 94       | 12          |
| 47  | 895  | 833  | 167             | 385                                      | 603  | 690  | 47 675                                    | 99       | 13          |
| 37  | 356  | 342  | 98              | 220                                      | 277  | 248  | 51 876                                    | 108      | 14          |
| 27  | 293  | 277  | 77              | 140                                      | 262  | 276  | 45 948                                    | 96       | 15          |
| 28  | 732  | 679  | 125             | 276                                      | 509  | 509  | 51 547                                    | 107      | 16          |
| 40  | 292  | 268  | 157             | 241                                      | 314  | 361  | 50 091                                    | 104      | 17          |
| 14  | 420  | 396  | 68              | 139                                      | 304  | 233  | 49 340                                    | 103      | 18          |
| 26  | 879  | 745  | 115             | 319                                      | 527  | 544  | 55 465                                    | 115      | 19          |
| 30  | 385  | 362  | 115             | 287                                      | 373  | 326  | 46 025                                    | 96       | 20          |
| 46  | 636  | 602  | 107             | 233                                      | 395  | 361  | 49 474                                    | 103      | 21          |
| 40  | 349  | 327  | 166             | 253                                      | 418  | 395  | 45 442                                    | 94       | 22          |
| 29  | 429  | 387  | 126             | 314                                      | 378  | 406  | 49 961                                    | 104      | 23          |
| 607   | 11 442   | 10 253                                     | 2 688           | 6 491                                    | 10 911   | 12 220   | 48 103                                    | 100      | 24          |
| 37  | 2 285  | 1 778                                      | 587             | 2 072                                    | 4 016  | 4 704  | 45 815                                    | 95       | 25          |
| 570   | 9 157  | 8 476                                      | 2 100           | 4 419                                    | 6 895  | 7 516  | 49 186                                    | 102      | 26          |

#### 4. Arbeitnehmerentgelt und Bruttolöhne und -gehälter 2000 bis 2010 <sup>\*)</sup>

| Jahr | Arbeitnehmerentgelt |             |                               | Bruttolöhne und -gehälter |             |                               |
|------|---------------------|-------------|-------------------------------|---------------------------|-------------|-------------------------------|
|      | Thüringen           | Deutschland | neue Bundesländer ohne Berlin | Thüringen                 | Deutschland | neue Bundesländer ohne Berlin |

##### insgesamt in Mill. EUR

|      |        |           |         |        |           |         |
|------|--------|-----------|---------|--------|-----------|---------|
| 2000 | 23 557 | 1 101 660 | 134 106 | 18 940 | 884 520   | 107 762 |
| 2001 | 23 541 | 1 122 220 | 133 491 | 18 974 | 903 200   | 107 510 |
| 2002 | 23 449 | 1 129 610 | 132 767 | 18 898 | 909 050   | 106 994 |
| 2003 | 23 426 | 1 133 170 | 132 955 | 18 811 | 908 990   | 106 737 |
| 2004 | 23 622 | 1 137 790 | 133 260 | 19 009 | 914 930   | 107 229 |
| 2005 | 23 338 | 1 130 840 | 131 840 | 18 842 | 912 690   | 106 394 |
| 2006 | 23 709 | 1 149 790 | 134 183 | 19 108 | 926 620   | 108 142 |
| 2007 | 24 224 | 1 180 390 | 137 608 | 19 639 | 956 920   | 111 523 |
| 2008 | 24 923 | 1 222 480 | 142 257 | 20 258 | 993 570   | 115 594 |
| 2009 | 24 965 | 1 225 790 | 143 878 | 20 210 | 992 050   | 116 487 |
| 2010 | 25 849 | 1 260 030 | 147 774 | 20 942 | 1 020 460 | 119 734 |

##### Veränderung gegenüber dem Vorjahr in %

|      |      |      |      |      |      |      |
|------|------|------|------|------|------|------|
| 2000 | 1,1  | 3,8  | 0,7  | 0,9  | 3,4  | 0,6  |
| 2001 | -0,1 | 1,9  | -0,5 | 0,2  | 2,1  | -0,2 |
| 2002 | -0,4 | 0,7  | -0,5 | -0,4 | 0,6  | -0,5 |
| 2003 | -0,1 | 0,3  | 0,1  | -0,5 | 0,0  | -0,2 |
| 2004 | 0,8  | 0,4  | 0,2  | 1,1  | 0,7  | 0,5  |
| 2005 | -1,2 | -0,6 | -1,1 | -0,9 | -0,2 | -0,8 |
| 2006 | 1,6  | 1,7  | 1,8  | 1,4  | 1,5  | 1,6  |
| 2007 | 2,2  | 2,7  | 2,6  | 2,8  | 3,3  | 3,1  |
| 2008 | 2,9  | 3,6  | 3,4  | 3,2  | 3,8  | 3,7  |
| 2009 | 0,2  | 0,3  | 1,1  | -0,2 | -0,2 | 0,8  |
| 2010 | 3,5  | 2,8  | 2,7  | 3,6  | 2,9  | 2,8  |

##### je Arbeitnehmer in EUR

|      |        |        |        |        |        |        |
|------|--------|--------|--------|--------|--------|--------|
| 2000 | 24 397 | 31 271 | 24 907 | 19 615 | 25 108 | 20 014 |
| 2001 | 24 870 | 31 761 | 25 308 | 20 045 | 25 563 | 20 383 |
| 2002 | 25 312 | 32 189 | 25 648 | 20 399 | 25 904 | 20 670 |
| 2003 | 25 869 | 32 700 | 26 116 | 20 773 | 26 231 | 20 966 |
| 2004 | 26 099 | 32 829 | 26 292 | 21 003 | 26 399 | 21 156 |
| 2005 | 26 078 | 32 797 | 26 433 | 21 055 | 26 470 | 21 331 |
| 2006 | 26 516 | 33 150 | 26 781 | 21 370 | 26 716 | 21 583 |
| 2007 | 26 696 | 33 450 | 26 987 | 21 643 | 27 117 | 21 871 |
| 2008 | 27 261 | 34 107 | 27 624 | 22 158 | 27 720 | 22 447 |
| 2009 | 27 638 | 34 181 | 28 048 | 22 374 | 27 663 | 22 708 |
| 2010 | 28 408 | 34 936 | 28 647 | 23 015 | 28 293 | 23 211 |

##### Veränderung gegenüber dem Vorjahr in %

|      |      |      |     |     |      |     |
|------|------|------|-----|-----|------|-----|
| 2000 | 2,4  | 1,9  | 2,0 | 2,2 | 1,4  | 1,9 |
| 2001 | 1,9  | 1,6  | 1,6 | 2,2 | 1,8  | 1,8 |
| 2002 | 1,8  | 1,3  | 1,3 | 1,8 | 1,3  | 1,4 |
| 2003 | 2,2  | 1,6  | 1,8 | 1,8 | 1,3  | 1,4 |
| 2004 | 0,9  | 0,4  | 0,7 | 1,1 | 0,6  | 0,9 |
| 2005 | -0,1 | -0,1 | 0,5 | 0,2 | 0,3  | 0,8 |
| 2006 | 1,7  | 1,1  | 1,3 | 1,5 | 0,9  | 1,2 |
| 2007 | 0,7  | 0,9  | 0,8 | 1,3 | 1,5  | 1,3 |
| 2008 | 2,1  | 2,0  | 2,4 | 2,4 | 2,2  | 2,6 |
| 2009 | 1,4  | 0,2  | 1,5 | 1,0 | -0,2 | 1,2 |
| 2010 | 2,8  | 2,2  | 2,1 | 2,9 | 2,3  | 2,2 |

<sup>\*)</sup> vorläufiges Ergebnis; Berechnungsstand Februar 2011, früher veröffentlichte Angaben wurden korrigiert

**5. Arbeitnehmerentgelt 2000 bis 2010 nach Wirtschaftsbereichen (WZ 2003) \*)**

| Jahr                                   | Wirtschaftsbereiche insgesamt | Davon                                |  |                                 |            |                                 |  |                                       |
|--|-------------------------------|--------------------------------------|--|---------------------------------|------------|---------------------------------|--|---------------------------------------|
|  |                               | Land- und Forstwirtschaft; Fischerei | Produzierendes Gewerbe ohne Baugewerbe | darunter Verarbeitendes Gewerbe | Baugewerbe | Handel, Gastgewerbe und Verkehr | Finanzierung, Vermietung und Unternehmensdienstleister | Öffentliche und private Dienstleister |
| insgesamt in Mill. EUR                 |                               |                                      |  |                                 |            |                                 |  |                                       |
| 2000 ..                                | 23 557                        | 556                                  | 5 312                                  | 4 914                           | 2 496      | 4 026                           | 2 459  | 8 708                                 |
| 2001 ..                                | 23 541                        | 527                                  | 5 581                                  | 5 176                           | 2 196      | 3 971                           | 2 519  | 8 747                                 |
| 2002 ..                                | 23 449                        | 490                                  | 5 669                                  | 5 259                           | 1 905      | 3 877                           | 2 586  | 8 922                                 |
| 2003 ..                                | 23 426                        | 464                                  | 5 682                                  | 5 263                           | 1 740      | 3 892                           | 2 639  | 9 009                                 |
| 2004 ..                                | 23 622                        | 444                                  | 5 799                                  | 5 382                           | 1 659      | 3 909                           | 2 684  | 9 126                                 |
| 2005 ..                                | 23 338                        | 414                                  | 5 756                                  | 5 335                           | 1 546      | 3 869                           | 2 649  | 9 104                                 |
| 2006 ..                                | 23 709                        | 408                                  | 5 980                                  | 5 552                           | 1 571      | 3 926                           | 2 752  | 9 072                                 |
| 2007 ..                                | 24 224                        | 418                                  | 6 224                                  | 5 804                           | 1 646      | 3 992                           | 2 909  | 9 035                                 |
| 2008 ..                                | 24 923                        | 435                                  | 6 496                                  | 6 085                           | 1 661      | 4 081                           | 2 975  | 9 274                                 |
| 2009 ..                                | 24 965                        | 440                                  | 6 215                                  | 5 793                           | 1 634      | 4 069                           | 2 885  | 9 723                                 |
| 2010 ..                                | 25 849                        | 439                                  | 6 553                                  | 6 125                           | 1 616      | 4 131                           | 3 137  | 9 973                                 |
| Veränderung gegenüber dem Vorjahr in % |                               |                                      |  |                                 |            |                                 |  |                                       |
| 2000 ..                                | 1,1                           | - 6,9                                | 7,0                                    | 7,4                             | - 8,0      | 0,2                             | 6,9  | 0,0                                   |
| 2001 ..                                | - 0,1                         | - 5,3                                | 5,1                                    | 5,3                             | - 12,0     | - 1,4                           | 2,4  | 0,5                                   |
| 2002 ..                                | - 0,4                         | - 6,9                                | 1,6                                    | 1,6                             | - 13,3     | - 2,4                           | 2,7  | 2,0                                   |
| 2003 ..                                | - 0,1                         | - 5,3                                | 0,2                                    | 0,1                             | - 8,7      | 0,4                             | 2,1  | 1,0                                   |
| 2004 ..                                | 0,8                           | - 4,3                                | 2,1                                    | 2,3                             | - 4,7      | 0,4                             | 1,7  | 1,3                                   |
| 2005 ..                                | - 1,2                         | - 6,8                                | - 0,7                                  | - 0,9                           | - 6,8      | - 1,0                           | - 1,3  | - 0,2                                 |
| 2006 ..                                | 1,6                           | - 1,4                                | 3,9                                    | 4,1                             | 1,6        | 1,5                             | 3,9  | - 0,4                                 |
| 2007 ..                                | 2,2                           | 2,5                                  | 4,1                                    | 4,5                             | 4,8        | 1,7                             | 5,7  | - 0,4                                 |
| 2008 ..                                | 2,9                           | 3,9                                  | 4,4                                    | 4,8                             | 0,9        | 2,2                             | 2,3  | 2,6                                   |
| 2009 ..                                | 0,2                           | 1,1                                  | - 4,3                                  | - 4,8                           | - 1,6      | - 0,3                           | - 3,1  | 4,8                                   |
| 2010 ..                                | 3,5                           | - 0,2                                | 5,4                                    | 5,7                             | - 1,1      | 1,5                             | 8,8  | 2,6                                   |
| je Arbeitnehmer in EUR                 |                               |                                      |  |                                 |            |                                 |  |                                       |
| 2000 ..                                | 24 397                        | 17 851                               | 27 411                                 | 26 773                          | 22 218     | 19 677                          | 23 115   | 27 444                                |
| 2001 ..                                | 24 870                        | 17 936                               | 27 995                                 | 27 362                          | 22 716     | 19 879                          | 23 078   | 28 012                                |
| 2002 ..                                | 25 312                        | 17 477                               | 28 714                                 | 28 095                          | 23 042     | 19 570                          | 23 444   | 28 796                                |
| 2003 ..                                | 25 869                        | 17 617                               | 29 137                                 | 28 468                          | 23 409     | 19 936                          | 23 566   | 29 766                                |
| 2004 ..                                | 26 099                        | 17 244                               | 29 660                                 | 28 985                          | 23 789     | 19 772                          | 23 345   | 30 282                                |
| 2005 ..                                | 26 078                        | 17 463                               | 29 746                                 | 29 045                          | 23 707     | 19 897                          | 23 292   | 29 914                                |
| 2006 ..                                | 26 516                        | 17 655                               | 30 864                                 | 30 156                          | 24 531     | 20 251                          | 23 061   | 30 237                                |
| 2007 ..                                | 26 696                        | 17 849                               | 31 091                                 | 30 427                          | 25 156     | 20 386                          | 23 309   | 30 347                                |
| 2008 ..                                | 27 261                        | 18 447                               | 31 623                                 | 30 959                          | 25 777     | 20 923                          | 23 577   | 30 961                                |
| 2009 ..                                | 27 638                        | 19 012                               | 31 053                                 | 30 266                          | 25 500     | 20 922                          | 24 178   | 32 178                                |
| 2010 ..                                | 28 408                        | 19 196                               | 32 862                                 | 32 102                          | 25 536     | 21 340                          | 24 741   | 32 810                                |
| Veränderung gegenüber dem Vorjahr in % |                               |                                      |  |                                 |            |                                 |  |                                       |
| 2000 ..                                | 2,4                           | 1,7                                  | 3,5                                    | 3,4                             | 1,9        | 1,0                             | 2,3  | 2,1                                   |
| 2001 ..                                | 1,9                           | 0,5                                  | 2,1                                    | 2,2                             | 2,2        | 1,0                             | - 0,2  | 2,1                                   |
| 2002 ..                                | 1,8                           | - 2,6                                | 2,6                                    | 2,7                             | 1,4        | - 1,6                           | 1,6  | 2,8                                   |
| 2003 ..                                | 2,2                           | 0,8                                  | 1,5                                    | 1,3                             | 1,6        | 1,9                             | 0,5  | 3,4                                   |
| 2004 ..                                | 0,9                           | - 2,1                                | 1,8                                    | 1,8                             | 1,6        | - 0,8                           | - 0,9  | 1,7                                   |
| 2005 ..                                | - 0,1                         | 1,3                                  | 0,3                                    | 0,2                             | - 0,3      | 0,6                             | - 0,2  | - 1,2                                 |
| 2006 ..                                | 1,7                           | 1,1                                  | 3,8                                    | 3,8                             | 3,5        | 1,8                             | - 1,0  | 1,1                                   |
| 2007 ..                                | 0,7                           | 1,1                                  | 0,7                                    | 0,9                             | 2,5        | 0,7                             | 1,1  | 0,4                                   |
| 2008 ..                                | 2,1                           | 3,4                                  | 1,7                                    | 1,7                             | 2,5        | 2,6                             | 1,1  | 2,0                                   |
| 2009 ..                                | 1,4                           | 3,1                                  | - 1,8                                  | - 2,2                           | - 1,1      | 0,0                             | 2,5  | 3,9                                   |
| 2010 ..                                | 2,8                           | 1,0                                  | 5,8                                    | 6,1                             | 0,1        | 2,0                             | 2,3  | 2,0                                   |

\*) vorläufiges Ergebnis; Berechnungsstand Februar 2011, früher veröffentlichte Angaben wurden korrigiert

**6. Bruttolöhne und -gehälter 2000 bis 2010 nach Wirtschaftsbereichen (WZ 2003) \*)**

| Jahr                                   | Wirtschaftsbereiche insgesamt | Davon                                |  |                                 |            |                                 |  |                                       |
|--|-------------------------------|--------------------------------------|--|---------------------------------|------------|---------------------------------|--|---------------------------------------|
|  |                               | Land- und Forstwirtschaft; Fischerei | Produzierendes Gewerbe ohne Baugewerbe | darunter Verarbeitendes Gewerbe | Baugewerbe | Handel, Gastgewerbe und Verkehr | Finanzierung, Vermietung und Unternehmensdienstleister | Öffentliche und private Dienstleister |
| insgesamt in Mill. EUR                 |                               |                                      |  |                                 |            |                                 |  |                                       |
| 2000...                                | 18 940                        | 458                                  | 4 196                                  | 3 906                           | 2 052      | 3 295                           | 1 984  | 6 956                                 |
| 2001...                                | 18 974                        | 435                                  | 4 427                                  | 4 131                           | 1 808      | 3 265                           | 2 043  | 6 996                                 |
| 2002...                                | 18 898                        | 406                                  | 4 506                                  | 4 197                           | 1 569      | 3 221                           | 2 089  | 7 106                                 |
| 2003...                                | 18 811                        | 385                                  | 4 526                                  | 4 211                           | 1 425      | 3 216                           | 2 112  | 7 146                                 |
| 2004...                                | 19 009                        | 368                                  | 4 634                                  | 4 319                           | 1 362      | 3 239                           | 2 159  | 7 246                                 |
| 2005...                                | 18 842                        | 343                                  | 4 641                                  | 4 320                           | 1 276      | 3 211                           | 2 124  | 7 249                                 |
| 2006...                                | 19 108                        | 339                                  | 4 760                                  | 4 440                           | 1 293      | 3 252                           | 2 244  | 7 221                                 |
| 2007...                                | 19 639                        | 349                                  | 5 037                                  | 4 718                           | 1 363      | 3 320                           | 2 367  | 7 202                                 |
| 2008...                                | 20 258                        | 363                                  | 5 266                                  | 4 953                           | 1 382      | 3 409                           | 2 430  | 7 408                                 |
| 2009...                                | 20 210                        | 367                                  | 4 992                                  | 4 675                           | 1 357      | 3 388                           | 2 346  | 7 760                                 |
| 2010...                                | 20 942                        | 366                                  | 5 268                                  | 4 946                           | 1 342      | 3 440                           | 2 557  | 7 968                                 |
| Veränderung gegenüber dem Vorjahr in % |                               |                                      |  |                                 |            |                                 |  |                                       |
| 2000...                                | 0,9                           | - 6,9                                | 5,2                                    | 5,8                             | - 7,7      | 1,7                             | 5,7  | 0,1                                   |
| 2001...                                | 0,2                           | - 5,1                                | 5,5                                    | 5,8                             | - 11,9     | - 0,9                           | 3,0  | 0,6                                   |
| 2002...                                | - 0,4                         | - 6,6                                | 1,8                                    | 1,6                             | - 13,2     | - 1,4                           | 2,3  | 1,6                                   |
| 2003...                                | - 0,5                         | - 5,2                                | 0,4                                    | 0,3                             | - 9,1      | - 0,2                           | 1,1  | 0,6                                   |
| 2004...                                | 1,1                           | - 4,4                                | 2,4                                    | 2,6                             | - 4,5      | 0,7                             | 2,2  | 1,4                                   |
| 2005...                                | - 0,9                         | - 6,9                                | 0,1                                    | 0,0                             | - 6,3      | - 0,9                           | - 1,7  | 0,0                                   |
| 2006...                                | 1,4                           | - 1,1                                | 2,6                                    | 2,8                             | 1,3        | 1,3                             | 5,6  | - 0,4                                 |
| 2007...                                | 2,8                           | 3,0                                  | 5,8                                    | 6,3                             | 5,4        | 2,1                             | 5,5  | - 0,3                                 |
| 2008...                                | 3,2                           | 4,1                                  | 4,5                                    | 5,0                             | 1,4        | 2,7                             | 2,7  | 2,9                                   |
| 2009...                                | - 0,2                         | 1,0                                  | - 5,2                                  | - 5,6                           | - 1,8      | - 0,6                           | - 3,5  | 4,8                                   |
| 2010...                                | 3,6                           | - 0,1                                | 5,5                                    | 5,8                             | - 1,1      | 1,5                             | 9,0  | 2,7                                   |
| je Arbeitnehmer in EUR                 |                               |                                      |  |                                 |            |                                 |  |                                       |
| 2000...                                | 19 615                        | 14 707                               | 21 650                                 | 21 279                          | 18 265     | 16 101                          | 18 645   | 21 924                                |
| 2001...                                | 20 045                        | 14 812                               | 22 207                                 | 21 838                          | 18 705     | 16 345                          | 18 718   | 22 404                                |
| 2002...                                | 20 399                        | 14 482                               | 22 823                                 | 22 419                          | 18 980     | 16 257                          | 18 942   | 22 935                                |
| 2003...                                | 20 773                        | 14 610                               | 23 208                                 | 22 777                          | 19 180     | 16 471                          | 18 863   | 23 613                                |
| 2004...                                | 21 003                        | 14 287                               | 23 702                                 | 23 260                          | 19 535     | 16 384                          | 18 778   | 24 044                                |
| 2005...                                | 21 055                        | 14 455                               | 23 984                                 | 23 523                          | 19 564     | 16 512                          | 18 675   | 23 817                                |
| 2006...                                | 21 370                        | 14 649                               | 24 565                                 | 24 114                          | 20 190     | 16 776                          | 18 802   | 24 066                                |
| 2007...                                | 21 643                        | 14 883                               | 25 162                                 | 24 734                          | 20 829     | 16 957                          | 18 972   | 24 191                                |
| 2008...                                | 22 158                        | 15 408                               | 25 634                                 | 25 203                          | 21 448     | 17 476                          | 19 257   | 24 730                                |
| 2009...                                | 22 374                        | 15 858                               | 24 941                                 | 24 423                          | 21 180     | 17 424                          | 19 659   | 25 682                                |
| 2010...                                | 23 015                        | 16 018                               | 26 418                                 | 25 925                          | 21 202     | 17 771                          | 20 168   | 26 215                                |
| Veränderung gegenüber dem Vorjahr in % |                               |                                      |  |                                 |            |                                 |  |                                       |
| 2000...                                | 2,2                           | 1,8                                  | 1,7                                    | 1,9                             | 2,2        | 2,6                             | 1,1  | 2,2                                   |
| 2001...                                | 2,2                           | 0,7                                  | 2,6                                    | 2,6                             | 2,4        | 1,5                             | 0,4  | 2,2                                   |
| 2002...                                | 1,8                           | - 2,2                                | 2,8                                    | 2,7                             | 1,5        | - 0,5                           | 1,2  | 2,4                                   |
| 2003...                                | 1,8                           | 0,9                                  | 1,7                                    | 1,6                             | 1,1        | 1,3                             | - 0,4  | 3,0                                   |
| 2004...                                | 1,1                           | - 2,2                                | 2,1                                    | 2,1                             | 1,9        | - 0,5                           | - 0,5  | 1,8                                   |
| 2005...                                | 0,2                           | 1,2                                  | 1,2                                    | 1,1                             | 0,1        | 0,8                             | - 0,5  | - 0,9                                 |
| 2006...                                | 1,5                           | 1,3                                  | 2,4                                    | 2,5                             | 3,2        | 1,6                             | 0,7  | 1,0                                   |
| 2007...                                | 1,3                           | 1,6                                  | 2,4                                    | 2,6                             | 3,2        | 1,1                             | 0,9  | 0,5                                   |
| 2008...                                | 2,4                           | 3,5                                  | 1,9                                    | 1,9                             | 3,0        | 3,1                             | 1,5  | 2,2                                   |
| 2009...                                | 1,0                           | 2,9                                  | - 2,7                                  | - 3,1                           | - 1,2      | - 0,3                           | 2,1  | 3,8                                   |
| 2010...                                | 2,9                           | 1,0                                  | 5,9                                    | 6,1                             | 0,1        | 2,0                             | 2,6  | 2,1                                   |

\*) vorläufiges Ergebnis; Berechnungsstand Februar 2011, früher veröffentlichte Angaben wurden korrigiert



## 7. Einkommen der privaten Haushalte 1999 bis 2009 \*)

| Jahr | Primäreinkommen der privaten Haushalte |             |                               | Verfügbares Einkommen der privaten Haushalte |             |                               |
|------|--|-------------|-------------------------------|--|-------------|-------------------------------|
|      | Thüringen                              | Deutschland | neue Bundesländer ohne Berlin | Thüringen                                    | Deutschland | neue Bundesländer ohne Berlin |

### insgesamt in Mill. EUR

|             |               |                  |                |               |                  |                |
|-------------|---------------|------------------|----------------|---------------|------------------|----------------|
| 1999        | 31 225        | 1 503 310        | 177 796        | 31 575        | 1 285 540        | 180 781        |
| 2000        | 32 037        | 1 558 460        | 181 875        | 32 373        | 1 322 160        | 184 989        |
| 2001        | 32 669        | 1 599 320        | 184 770        | 33 226        | 1 374 090        | 189 726        |
| 2002        | 32 548        | 1 597 550        | 183 831        | 33 305        | 1 385 230        | 190 649        |
| 2003        | 32 730        | 1 614 980        | 184 877        | 33 684        | 1 414 080        | 193 094        |
| 2004        | 32 962        | 1 627 890        | 187 419        | 33 659        | 1 435 650        | 194 486        |
| 2005        | 32 774        | 1 653 140        | 187 617        | 33 639        | 1 463 670        | 194 770        |
| 2006        | 33 681        | 1 712 210        | 193 480        | 34 107        | 1 495 290        | 197 490        |
| 2007        | 34 742        | 1 766 220        | 199 925        | 34 427        | 1 520 610        | 198 935        |
| 2008        | 35 998        | 1 842 110        | 208 293        | 34 918        | 1 569 840        | 203 139        |
| <b>2009</b> | <b>35 222</b> | <b>1 795 210</b> | <b>205 162</b> | <b>35 023</b> | <b>1 554 260</b> | <b>204 731</b> |

### Veränderung gegenüber dem Vorjahr in %

|             |              |              |              |            |              |            |
|-------------|--------------|--------------|--------------|------------|--------------|------------|
| 1999        | 4,4          | 2,5          | 2,8          | 4,4        | 2,6          | 3,7        |
| 2000        | 2,6          | 3,7          | 2,3          | 2,5        | 2,8          | 2,3        |
| 2001        | 2,0          | 2,6          | 1,6          | 2,6        | 3,9          | 2,6        |
| 2002        | - 0,4        | - 0,1        | - 0,5        | 0,2        | 0,8          | 0,5        |
| 2003        | 0,6          | 1,1          | 0,6          | 1,1        | 2,1          | 1,3        |
| 2004        | 0,7          | 0,8          | 1,4          | - 0,1      | 1,5          | 0,7        |
| 2005        | - 0,6        | 1,6          | 0,1          | - 0,1      | 2,0          | 0,1        |
| 2006        | 2,8          | 3,6          | 3,1          | 1,4        | 2,2          | 1,4        |
| 2007        | 3,1          | 3,2          | 3,3          | 0,9        | 1,7          | 0,7        |
| 2008        | 3,6          | 4,3          | 4,2          | 1,4        | 3,2          | 2,1        |
| <b>2009</b> | <b>- 2,2</b> | <b>- 2,5</b> | <b>- 1,5</b> | <b>0,3</b> | <b>- 1,0</b> | <b>0,8</b> |

### je Einwohner in EUR

|             |               |               |               |               |               |               |
|-------------|---------------|---------------|---------------|---------------|---------------|---------------|
| 1999        | 12 716        | 18 314        | 12 717        | 12 858        | 15 661        | 12 930        |
| 2000        | 13 128        | 18 962        | 13 085        | 13 266        | 16 087        | 13 309        |
| 2001        | 13 494        | 19 423        | 13 400        | 13 724        | 16 688        | 13 760        |
| 2002        | 13 551        | 19 368        | 13 447        | 13 867        | 16 794        | 13 946        |
| 2003        | 13 738        | 19 571        | 13 628        | 14 138        | 17 136        | 14 234        |
| 2004        | 13 941        | 19 732        | 13 907        | 14 236        | 17 402        | 14 431        |
| 2005        | 13 975        | 20 047        | 14 015        | 14 345        | 17 749        | 14 549        |
| 2006        | 14 499        | 20 788        | 14 555        | 14 683        | 18 154        | 14 856        |
| 2007        | 15 104        | 21 470        | 15 157        | 14 968        | 18 485        | 15 082        |
| 2008        | 15 802        | 22 432        | 15 922        | 15 328        | 19 116        | 15 528        |
| <b>2009</b> | <b>15 602</b> | <b>21 926</b> | <b>15 810</b> | <b>15 514</b> | <b>18 983</b> | <b>15 777</b> |

### Veränderung gegenüber dem Vorjahr in %

|             |              |              |              |            |              |            |
|-------------|--------------|--------------|--------------|------------|--------------|------------|
| 1999        | 5,0          | 2,4          | 3,3          | 5,1        | 2,5          | 4,2        |
| 2000        | 3,2          | 3,5          | 2,9          | 3,2        | 2,7          | 2,9        |
| 2001        | 2,8          | 2,4          | 2,4          | 3,5        | 3,7          | 3,4        |
| 2002        | 0,4          | - 0,3        | 0,4          | 1,0        | 0,6          | 1,4        |
| 2003        | 1,4          | 1,0          | 1,3          | 2,0        | 2,0          | 2,1        |
| 2004        | 1,5          | 0,8          | 2,0          | 0,7        | 1,6          | 1,4        |
| 2005        | 0,2          | 1,6          | 0,8          | 0,8        | 2,0          | 0,8        |
| 2006        | 3,7          | 3,7          | 3,9          | 2,4        | 2,3          | 2,1        |
| 2007        | 4,2          | 3,3          | 4,1          | 1,9        | 1,8          | 1,5        |
| 2008        | 4,6          | 4,5          | 5,0          | 2,4        | 3,4          | 3,0        |
| <b>2009</b> | <b>- 1,3</b> | <b>- 2,3</b> | <b>- 0,7</b> | <b>1,2</b> | <b>- 0,7</b> | <b>1,6</b> |

\*) vorläufiges Ergebnis; Berechnungsstand August 2010, früher veröffentlichte Angaben wurden korrigiert

## 8. Primäreinkommen der privaten Haushalte und verfügbares

| Jahr | Primäreinkommen<br>der privaten<br>Haushalte | Davon                                   |  |                                       | Empfangene<br>monetäre<br>Sozialleistungen | Empfangene<br>sonstige<br>laufende Transfers |
|------|--|---|--|---------------------------------------|--|--|
|      |  | empfangenes<br>Arbeitnehmer-<br>entgelt | Betriebsüberschuss/<br>Selbständigen-<br>einkommen | Vermögens-<br>einkommen<br>(saldiert) |  |  |

### Millionen EUR

|               |               |               |              |              |               |              |
|---------------|---------------|---------------|--------------|--------------|---------------|--------------|
| 1999..        | 31 225        | 25 386        | 3 041        | 2 798        | 13 815        | 1 973        |
| 2000..        | 32 037        | 25 898        | 3 180        | 2 958        | 14 009        | 1 973        |
| 2001..        | 32 669        | 26 198        | 3 286        | 3 185        | 14 414        | 2 049        |
| 2002..        | 32 548        | 26 111        | 3 424        | 3 013        | 14 745        | 2 091        |
| 2003..        | 32 730        | 26 144        | 3 321        | 3 265        | 14 868        | 2 041        |
| 2004..        | 32 962        | 26 194        | 3 543        | 3 224        | 14 686        | 2 015        |
| 2005..        | 32 774        | 25 774        | 3 682        | 3 318        | 14 482        | 2 098        |
| 2006..        | 33 681        | 26 163        | 3 850        | 3 668        | 14 362        | 2 092        |
| 2007..        | 34 742        | 26 771        | 3 996        | 3 975        | 13 884        | 2 161        |
| 2008..        | 35 998        | 27 593        | 4 193        | 4 212        | 13 699        | 2 241        |
| <b>2009..</b> | <b>35 222</b> | <b>27 522</b> | <b>3 862</b> | <b>3 838</b> | <b>14 684</b> | <b>2 019</b> |

### Veränderung gegenüber dem Vorjahr in %

|               |              |              |              |              |            |              |
|---------------|--------------|--------------|--------------|--------------|------------|--------------|
| 1999..        | 4,4          | 4,9          | - 1,6        | 7,1          | 2,0        | 3,8          |
| 2000..        | 2,6          | - 2,0        | 4,6          | 5,7          | 1,4        | 0,0          |
| 2001..        | 2,0          | 1,2          | 3,3          | 7,7          | 2,9        | 3,8          |
| 2002..        | - 0,4        | - 0,3        | 4,2          | - 5,4        | 2,3        | 2,1          |
| 2003..        | 0,6          | 0,1          | - 3,0        | 8,4          | 0,8        | - 2,4        |
| 2004..        | 0,7          | 0,2          | 6,7          | - 1,2        | - 1,2      | - 1,3        |
| 2005..        | - 0,6        | - 1,6        | 3,9          | 2,9          | - 1,4      | 4,1          |
| 2006..        | 2,8          | 1,5          | 4,6          | 10,5         | - 0,8      | - 0,3        |
| 2007..        | 3,1          | 2,3          | 3,8          | 8,4          | - 3,3      | 3,3          |
| 2008..        | 3,6          | 3,1          | 4,9          | 6,0          | - 1,3      | 3,7          |
| <b>2009..</b> | <b>- 2,2</b> | <b>- 0,3</b> | <b>- 7,9</b> | <b>- 8,9</b> | <b>7,2</b> | <b>- 9,9</b> |

### in % des Primäreinkommens

|               |            |             |             |             |             |            |
|---------------|------------|-------------|-------------|-------------|-------------|------------|
| 1999..        | 100        | 81,3        | 9,7         | 9,0         | 44,2        | 6,3        |
| 2000..        | 100        | 80,8        | 9,9         | 9,2         | 43,7        | 6,2        |
| 2001..        | 100        | 80,2        | 10,1        | 9,7         | 44,1        | 6,3        |
| 2002..        | 100        | 80,2        | 10,5        | 9,3         | 45,3        | 6,4        |
| 2003..        | 100        | 79,9        | 10,1        | 10,0        | 45,4        | 6,2        |
| 2004..        | 100        | 79,5        | 10,8        | 9,8         | 44,6        | 6,1        |
| 2005..        | 100        | 78,6        | 11,2        | 10,1        | 44,2        | 6,4        |
| 2006..        | 100        | 77,7        | 11,4        | 10,9        | 42,6        | 6,2        |
| 2007..        | 100        | 77,1        | 11,5        | 11,4        | 40,0        | 6,2        |
| 2008..        | 100        | 76,7        | 11,6        | 11,7        | 38,1        | 6,2        |
| <b>2009..</b> | <b>100</b> | <b>78,1</b> | <b>11,0</b> | <b>10,9</b> | <b>41,7</b> | <b>5,7</b> |

**Einkommen der privaten Haushalte 1999 bis 2009 \*)**

| Geleistete<br>Einkommen- und<br>Vermögenssteuer | Geleistete<br>Sozialbeiträge | Geleistete<br>sonstige<br>laufende Transfers | Verfügbares<br>Einkommen<br>der privaten<br>Haushalte | Darunter<br>Sparen | Sparquote<br>in % | Jahr |
|---|------------------------------|--|---|--------------------|-------------------|------|
|---|------------------------------|--|---|--------------------|-------------------|------|

**Millionen EUR**

|              |               |              |               |              |             |             |
|--------------|---------------|--------------|---------------|--------------|-------------|-------------|
| 2 648        | 10 846        | 1 944        | 31 575        | 2 774        | 8,8         | 1999        |
| 2 692        | 10 972        | 1 981        | 32 373        | 2 709        | 8,3         | 2000        |
| 2 809        | 10 996        | 2 100        | 33 226        | 2 844        | 8,5         | 2001        |
| 2 867        | 11 041        | 2 169        | 33 305        | 2 972        | 8,9         | 2002        |
| 2 861        | 11 011        | 2 083        | 33 684        | 3 106        | 9,2         | 2003        |
| 2 951        | 10 932        | 2 122        | 33 659        | 3 236        | 9,6         | 2004        |
| 2 850        | 10 719        | 2 146        | 33 639        | 3 162        | 9,4         | 2005        |
| 3 022        | 10 842        | 2 164        | 34 107        | 3 209        | 9,3         | 2006        |
| 3 333        | 10 739        | 2 287        | 34 427        | 3 331        | 9,6         | 2007        |
| 3 662        | 10 991        | 2 366        | 34 918        | 3 784        | 10,7        | 2008        |
| <b>3 598</b> | <b>11 391</b> | <b>1 912</b> | <b>35 023</b> | <b>3 526</b> | <b>10,0</b> | <b>2009</b> |

**Veränderung gegenüber dem Vorjahr in %**

|              |            |               |            |              |          |             |
|--------------|------------|---------------|------------|--------------|----------|-------------|
| 2,4          | 1,8        | 3,7           | 4,4        | - 0,3        | x        | 1999        |
| 1,7          | 1,2        | 1,9           | 2,5        | - 2,3        | x        | 2000        |
| 4,3          | 0,2        | 6,0           | 2,6        | 5,0          | x        | 2001        |
| 2,1          | 0,4        | 3,3           | 0,2        | 4,5          | x        | 2002        |
| - 0,2        | - 0,3      | - 4,0         | 1,1        | 4,5          | x        | 2003        |
| 3,2          | - 0,7      | 1,9           | - 0,1      | 4,2          | x        | 2004        |
| - 3,4        | - 1,9      | 1,1           | - 0,1      | - 2,3        | x        | 2005        |
| 6,0          | 1,2        | 0,9           | 1,4        | 1,5          | x        | 2006        |
| 10,3         | - 1,0      | 5,7           | 0,9        | 3,8          | x        | 2007        |
| 9,9          | 2,3        | 3,4           | 1,4        | 13,6         | x        | 2008        |
| <b>- 1,7</b> | <b>3,6</b> | <b>- 19,2</b> | <b>0,3</b> | <b>- 6,8</b> | <b>x</b> | <b>2009</b> |

**in % des Primäreinkommens**

|             |             |            |             |          |          |             |
|-------------|-------------|------------|-------------|----------|----------|-------------|
| 8,5         | 34,7        | 6,2        | 101,1       | x        | x        | 1999        |
| 8,4         | 34,2        | 6,2        | 101,0       | x        | x        | 2000        |
| 8,6         | 33,7        | 6,4        | 101,7       | x        | x        | 2001        |
| 8,8         | 33,9        | 6,7        | 102,3       | x        | x        | 2002        |
| 8,7         | 33,6        | 6,4        | 102,9       | x        | x        | 2003        |
| 9,0         | 33,2        | 6,4        | 102,1       | x        | x        | 2004        |
| 8,7         | 32,7        | 6,5        | 102,6       | x        | x        | 2005        |
| 9,0         | 32,2        | 6,4        | 101,3       | x        | x        | 2006        |
| 9,6         | 30,9        | 6,6        | 99,1        | x        | x        | 2007        |
| 10,2        | 30,5        | 6,6        | 97,0        | x        | x        | 2008        |
| <b>10,2</b> | <b>32,3</b> | <b>5,4</b> | <b>99,4</b> | <b>x</b> | <b>x</b> | <b>2009</b> |

**9. Verwendung des Brutto**

| Lfd.<br>Nr. | Merkmal<br>Wirtschaftsbereich | 1999 | 2000 | 2001 | 2002 |
|-------------|-------------------------------|------|------|------|------|
|-------------|-------------------------------|------|------|------|------|

**Mill. EUR – in jeweiligen Preisen**

|   |  |          |          |          |          |
|---|--|----------|----------|----------|----------|
| 1 | Bruttoinlandsprodukt . . . . .                   | 39 861   | 40 602   | 41 669   | 42 430   |
| 2 | Konsumausgaben der privaten Haushalte . . . . .  | 28 881   | 29 761   | 30 479   | 30 441   |
| 3 | Konsumausgaben des Staates . . . . .             | 11 927   | 11 693   | 11 778   | 11 929   |
| 4 | Bruttoanlageinvestitionen . . . . .              | 14 242   | 12 903   | 12 210   | 10 174   |
| 5 | Restposten (Z. 1 - Z. 2 - Z. 3 - Z. 4) . . . . . | - 15 189 | - 13 755 | - 12 799 | - 10 115 |

**Veränderung gegenüber dem Vorjahr in % – in jeweiligen Preisen**

|   |   |     |       |       |        |
|---|---|-----|-------|-------|--------|
| 6 | Bruttoinlandsprodukt . . . . .                  | 3,5 | 1,9   | 2,6   | 1,8    |
| 7 | Konsumausgaben der privaten Haushalte . . . . . | 5,0 | 3,0   | 2,4   | - 0,1  |
| 8 | Konsumausgaben des Staates . . . . .            | 2,8 | - 2,0 | 0,7   | 1,3    |
| 9 | Bruttoanlageinvestitionen . . . . .             | 7,4 | - 9,4 | - 5,4 | - 16,7 |

**Anteil am Bruttoinlandsprodukt in % – in jeweiligen Preisen**

|    |   |        |        |        |        |
|----|---|--------|--------|--------|--------|
| 10 | Bruttoinlandsprodukt . . . . .                  | 100    | 100    | 100    | 100    |
| 11 | Konsumausgaben der privaten Haushalte . . . . . | 72,5   | 73,3   | 73,1   | 71,7   |
| 12 | Konsumausgaben des Staates . . . . .            | 29,9   | 28,8   | 28,3   | 28,1   |
| 13 | Bruttoanlageinvestitionen . . . . .             | 35,7   | 31,8   | 29,3   | 24,0   |
| 14 | Restposten . . . . .                            | - 38,1 | - 33,9 | - 30,7 | - 23,8 |

**Veränderung gegenüber dem Vorjahr in % – preisbereinigt**

|    |   |     |       |       |        |
|----|---|-----|-------|-------|--------|
| 15 | Bruttoinlandsprodukt . . . . .                  | 3,4 | 2,1   | 1,4   | 0,3    |
| 16 | Konsumausgaben der privaten Haushalte . . . . . | 4,9 | 2,6   | 0,3   | - 1,2  |
| 17 | Konsumausgaben des Staates . . . . .            | 0,6 | - 1,8 | - 1,5 | - 0,7  |
| 18 | Bruttoanlageinvestitionen . . . . .             | 8,7 | - 9,7 | - 4,9 | - 16,0 |

**Index (2000 = 100) – preisbereinigt, verkettet**

|    |   |       |       |       |       |
|----|---|-------|-------|-------|-------|
| 19 | Bruttoinlandsprodukt . . . . .                  | 98,0  | 100,0 | 101,4 | 101,7 |
| 20 | Konsumausgaben der privaten Haushalte . . . . . | 97,5  | 100,0 | 100,3 | 99,1  |
| 21 | Konsumausgaben des Staates . . . . .            | 101,8 | 100,0 | 98,5  | 97,9  |
| 22 | Bruttoanlageinvestitionen . . . . .             | 110,8 | 100,0 | 95,1  | 79,8  |

**inlandsprodukts 1999 bis 2009 \*)**

| 2003 | 2004 | 2005 | 2006 | 2007 | 2008 | 2009 | Lfd.<br>Nr. |
|------|------|------|------|------|------|------|-------------|
|------|------|------|------|------|------|------|-------------|

**Mill. EUR – in jeweiligen Preisen**

|         |         |         |         |         |         |        |   |
|---------|---------|---------|---------|---------|---------|--------|---|
| 43 411  | 44 647  | 44 995  | 46 840  | 49 162  | 49 470  | 48 110 | 1 |
| 30 687  | 30 643  | 30 655  | 31 139  | 31 357  | 31 456  | 31 844 | 2 |
| 12 061  | 12 061  | 11 956  | 12 137  | 12 297  | 12 666  | .      | 3 |
| 10 401  | 8 997   | 9 310   | 9 789   | 10 620  | 11 681  | .      | 4 |
| - 9 738 | - 7 055 | - 6 926 | - 6 225 | - 5 113 | - 6 333 | .      | 5 |

**Veränderung gegenüber dem Vorjahr in % – in jeweiligen Preisen**

|     |        |       |     |     |      |       |   |
|-----|--------|-------|-----|-----|------|-------|---|
| 2,3 | 2,8    | 0,8   | 4,1 | 5,0 | 0,6  | - 2,7 | 6 |
| 0,8 | - 0,1  | 0,0   | 1,6 | 0,7 | 0,3  | 1,2   | 7 |
| 1,1 | 0,0    | - 0,9 | 1,5 | 1,3 | 3,0  | .     | 8 |
| 2,2 | - 13,5 | 3,5   | 5,1 | 8,5 | 10,0 | .     | 9 |

**Anteil am Bruttoinlandsprodukt in % – in jeweiligen Preisen**

|        |        |        |        |        |        |      |    |
|--------|--------|--------|--------|--------|--------|------|----|
| 100    | 100    | 100    | 100    | 100    | 100    | 100  | 10 |
| 70,7   | 68,6   | 68,1   | 66,5   | 63,8   | 63,6   | 66,2 | 11 |
| 27,8   | 27,0   | 26,6   | 25,9   | 25,0   | 25,6   | .    | 12 |
| 24,0   | 20,2   | 20,7   | 20,9   | 21,6   | 23,6   | .    | 13 |
| - 22,4 | - 15,8 | - 15,4 | - 13,3 | - 10,4 | - 12,8 | .    | 14 |

**Veränderung gegenüber dem Vorjahr in % – preisbereinigt**

|       |        |       |     |       |       |       |    |
|-------|--------|-------|-----|-------|-------|-------|----|
| 1,8   | 2,1    | 0,4   | 3,5 | 2,7   | - 0,7 | - 3,8 | 15 |
| - 0,8 | - 1,3  | - 1,5 | 0,4 | - 0,9 | - 1,1 | 1,4   | 16 |
| - 0,1 | - 1,0  | - 1,5 | 1,0 | 0,6   | 1,2   | .     | 17 |
| 3,0   | - 13,9 | 3,2   | 4,0 | 5,2   | 8,2   | .     | 18 |

**Index (2000 = 100) – preisbereinigt, verkettet**

|       |       |       |       |       |       |       |    |
|-------|-------|-------|-------|-------|-------|-------|----|
| 103,5 | 105,7 | 106,1 | 109,8 | 112,7 | 111,9 | 107,6 | 19 |
| 98,3  | 97,0  | 95,5  | 95,9  | 95,1  | 94,0  | 95,3  | 20 |
| 97,8  | 96,9  | 95,5  | 96,4  | 96,9  | 98,0  | .     | 21 |
| 82,2  | 70,7  | 73,0  | 75,9  | 79,9  | 86,5  | .     | 22 |

# 10. Bruttoanlageinvestitionen 1998 bis 2008 nach Wirtschaftsbereichen (WZ 2003) \*) In jeweiligen Preisen

| Jahr | Wirtschaftsbereiche insgesamt | Davon                                |  |                                 |            |                                 |  |                                       |
|------|-------------------------------|--------------------------------------|--|---------------------------------|------------|---------------------------------|--|---------------------------------------|
|      |                               | Land- und Forstwirtschaft; Fischerei | Produzierendes Gewerbe ohne Baugewerbe | darunter Verarbeitendes Gewerbe | Baugewerbe | Handel, Gastgewerbe und Verkehr | Finanzierung, Vermietung und Unternehmensdienstleister | Öffentliche und private Dienstleister |
|      | Mill. EUR                     |                                      |  |                                 |            |                                 |  |                                       |

## neue Anlagen

|                |               |            |              |              |            |              |              |              |
|----------------|---------------|------------|--------------|--------------|------------|--------------|--------------|--------------|
| 1998 ..        | 13 524        | 192        | 2 254        | 1 462        | 233        | 1 040        | 6 175        | 3 630        |
| 1999 ..        | 14 568        | 202        | 2 622        | 1 790        | 291        | 1 160        | 6 034        | 4 259        |
| 2000 ..        | 13 179        | 193        | 2 301        | 1 666        | 242        | 967          | 5 733        | 3 743        |
| 2001 ..        | 12 555        | 180        | 3 128        | 2 442        | 146        | 1 067        | 4 581        | 3 453        |
| 2002 ..        | 10 472        | 182        | 2 306        | 1 613        | 131        | 1 022        | 3 463        | 3 368        |
| 2003 ..        | 10 629        | 163        | 1 824        | 1 327        | 130        | 1 081        | 3 576        | 3 854        |
| 2004 ..        | 9 251         | 182        | 1 960        | 1 421        | 136        | 1 079        | 2 859        | 3 036        |
| 2005 ..        | 9 562         | 174        | 1 968        | 1 413        | 118        | 1 083        | 2 937        | 3 282        |
| 2006 ..        | 10 078        | 201        | 2 207        | 1 658        | 150        | 1 584        | 2 856        | 3 081        |
| 2007 ..        | 10 938        | 248        | 2 421        | 1 918        | 193        | 1 169        | 3 739        | 3 168        |
| <b>2008 ..</b> | <b>12 022</b> | <b>273</b> | <b>2 851</b> | <b>2 232</b> | <b>191</b> | <b>1 629</b> | <b>3 986</b> | <b>3 092</b> |

## neue Ausrüstungen und neue sonstige Anlagen

|                |              |            |              |              |            |            |            |            |
|----------------|--------------|------------|--------------|--------------|------------|------------|------------|------------|
| 1998 ..        | 4 542        | 161        | 1 478        | 1 125        | 190        | 609        | 1 344      | 761        |
| 1999 ..        | 5 376        | 171        | 1 898        | 1 506        | 235        | 741        | 1 461      | 871        |
| 2000 ..        | 5 348        | 176        | 1 710        | 1 409        | 212        | 707        | 1 660      | 884        |
| 2001 ..        | 5 154        | 164        | 2 451        | 2 122        | 140        | 726        | 867        | 807        |
| 2002 ..        | 3 840        | 169        | 1 652        | 1 336        | 120        | 748        | 401        | 750        |
| 2003 ..        | 3 315        | 154        | 1 375        | 1 146        | 126        | 608        | 322        | 731        |
| 2004 ..        | 3 628        | 172        | 1 479        | 1 225        | 131        | 676        | 444        | 726        |
| 2005 ..        | 3 713        | 161        | 1 538        | 1 264        | 109        | 723        | 407        | 774        |
| 2006 ..        | 4 203        | 177        | 1 732        | 1 472        | 138        | 852        | 463        | 841        |
| 2007 ..        | 4 917        | 229        | 1 888        | 1 652        | 183        | 918        | 861        | 837        |
| <b>2008 ..</b> | <b>5 355</b> | <b>254</b> | <b>2 244</b> | <b>1 947</b> | <b>181</b> | <b>928</b> | <b>876</b> | <b>871</b> |

## neue Bauten

|                |              |           |            |            |           |            |              |              |
|----------------|--------------|-----------|------------|------------|-----------|------------|--------------|--------------|
| 1998 ..        | 8 982        | 31        | 776        | 336        | 43        | 431        | 4 831        | 2 869        |
| 1999 ..        | 9 192        | 31        | 724        | 284        | 56        | 419        | 4 573        | 3 388        |
| 2000 ..        | 7 831        | 18        | 591        | 257        | 30        | 261        | 4 073        | 2 858        |
| 2001 ..        | 7 401        | 16        | 677        | 320        | 6         | 341        | 3 714        | 2 647        |
| 2002 ..        | 6 631        | 13        | 654        | 277        | 11        | 274        | 3 062        | 2 618        |
| 2003 ..        | 7 313        | 9         | 449        | 181        | 5         | 473        | 3 253        | 3 124        |
| 2004 ..        | 5 623        | 10        | 480        | 196        | 6         | 403        | 2 415        | 2 310        |
| 2005 ..        | 5 849        | 14        | 430        | 149        | 8         | 360        | 2 530        | 2 507        |
| 2006 ..        | 5 875        | 24        | 475        | 186        | 12        | 732        | 2 393        | 2 239        |
| 2007 ..        | 6 021        | 19        | 533        | 266        | 9         | 250        | 2 878        | 2 331        |
| <b>2008 ..</b> | <b>6 667</b> | <b>18</b> | <b>606</b> | <b>285</b> | <b>10</b> | <b>701</b> | <b>3 110</b> | <b>2 220</b> |

\*) vorläufiges Ergebnis; Berechnungsstand August 2010, früher veröffentlichte Angaben wurden korrigiert; nur Käufe neuer Anlagen

## XX. Umwelt

Mit den Umweltstatistiken werden u.a. Daten zur Abfallentsorgung und Abfallverwertung, zur öffentlichen und nichtöffentlichen Wasserversorgung und Abwasserbeseitigung, zu Luftverunreinigungen, zu Unfällen mit wassergefährdenden Stoffen sowie zu Aufwendungen für den Umweltschutz im Produzierenden Gewerbe erhoben.

Ergänzt werden die Tabellen um weitere umweltrelevante Informationen anderer Behörden wie z.B. Waldschäden. Die Quelle ist unter den Tabellen stets angemerkt.

Ab 1996 werden Daten zur Abfallentsorgung jährlich und zur Abfallverwertung zweijährlich erfragt.

Die Erhebung zur Einsammlung von Hausmüll wird ab 1996 in vierjährlichem Turnus durchgeführt, seit 2005 jährlich. Daten zur Abfallerzeugung nach Wirtschaftsbereichen werden ab 2006 vierjährlich erhoben.

Jährlich erfragt werden Angaben zu Unfällen mit wassergefährdenden Stoffen (1991 ff.), zu Investitionen für den Umweltschutz (1996 ff.), zur Verwendung klimawirksamer Stoffe (1997 ff.) und Angaben zum Klärschlamm (2006 ff.).

In dreijährlichem Turnus finden die Erhebungen der öffentlichen und nichtöffentlichen Wasserversorgung und Abwasserbeseitigung (1995 ff.) und die Erhebung der Wasser- und Abwasserentgelte (ab 2007) statt.

### Naturschutzgebiete

Naturschutzgebiete sind durch Rechtsverordnung festgesetzte Gebiete, in denen ein besonderer Schutz von Natur und Landschaft in ihrer Ganzheit oder einzelnen Teilen

1. zur Erhaltung und Entwicklung von Biotopen und Lebensgemeinschaften bestimmter wild wachsender Pflanzen- und wild lebender Tierarten,
2. aus ökologischen, wissenschaftlichen, naturgeschichtlichen oder landeskundlichen Gründen oder
3. wegen ihrer Seltenheit, Gefährdung, ihrer besonderen Eigenart oder hervorragenden Schönheit

erforderlich ist.

### Landschaftsschutzgebiete

Landschaftsschutzgebiete sind durch Rechtsverordnung festgesetzte Gebiete, in denen ein besonderer Schutz von Natur und Landschaft

1. zur Erhaltung, Wiederherstellung oder Entwicklung der Funktionsfähigkeit des Naturhaushaltes oder der Nutzungs- oder Regenerationsfähigkeit der Naturgüter,
2. wegen der Vielfalt, Eigenart oder Schönheit des Landschaftsbildes oder
3. wegen ihrer besonderen Bedeutung für die Erholung

erforderlich ist.

### Naturparks

Naturparks sind durch Rechtsverordnung festgesetzte, einheitlich zu entwickelnde und zu pflegende Gebiete, die

1. großräumig sind und in der Regel überwiegend aus Wald bestehen,
2. überwiegend Landschaftsschutzgebiete und/oder Naturschutzgebiete sind,
3. sich wegen ihrer landschaftlichen Voraussetzungen, insbesondere wegen ihrer natürlichen Eigenart und Schönheit, für die Erholung besonders eignen und
4. nach den Grundsätzen und Zielen der Raumordnung und Landesplanung für die Erholung vorgesehen sind, soweit der Erholungszweck nicht die Aufgaben des Naturschutzes und der Landschaftspflege einschränkt.

### Biosphärenreservate

Landschaftsräume, die nach den Kriterien des Programms „Mensch und Biosphäre“ der UNESCO charakteristische Ökosysteme der Erde repräsentieren,

1. als Kulturlandschaft mit reicher Naturlandschaft zum überwiegenden Teil als Landschafts- und Naturschutzgebiete ausgewiesen sind,
2. großräumig sind und in mehrere Schutzzonen gegliedert werden können,
3. mit ökologischen und landschaftstypischen Landnutzungsformen bewirtschaftet werden und
4. für die langfristige Umweltüberwachung, die ökologische Forschung und Umwelterziehung geeignet sind,

können durch Rechtsverordnung der obersten Naturschutzbehörde zum Biosphärenreservat erklärt werden.

#### *Kernzone*

Zone zur Gewährleistung und Erforschung einer vom Menschen möglichst unbeeinflussten natürlichen Entwicklung der Lebensgemeinschaften.

#### *Pflegezone*

Zone zur Erhaltung, Pflege, Untersuchung und Beobachtung von Ökosystemen, die durch menschliche Nutzung entstanden oder beeinflusst sind; wird wie ein Naturschutzgebiet geschützt.

#### *Entwicklungszone*

Zone zur Entwicklung und Förderung einer umweltschonenden Landnutzung, d.h. einer nachhaltigen, den Ansprüchen von Mensch und Natur gleichermaßen gerecht werdenden Wirtschaftsweise; wird wie ein Landschaftsschutzgebiet geschützt.

### Nationalparks

Nationalparks sind durch Gesetz festgesetzte einheitlich zu schützende Gebiete, die

1. großräumig und von besonderer Eigenart sind,
2. im überwiegenden Teil ihres Gebietes die Voraussetzungen eines Naturschutzgebietes erfüllen,
3. sich in einem vom Menschen, insbesondere durch Siedlungstätigkeit oder Verkehrswege, nicht oder wenig beeinflussten Zustand befinden oder in einen solchen Zustand entwickelt werden können,
4. vornehmlich der Erhaltung, Entwicklung und wissenschaftlichen Beobachtung natürlicher und naturnaher Lebensgemeinschaften und eines artenreichen, für den Naturraum typischen heimischen Tier- und Pflanzenbestands dienen und
5. in wesentlichen Teilen einem möglichst ungestörten Ablauf der Naturvorgänge dienen und keiner wirtschaftsbestimmten Nutzung unterliegen.



## Waldschäden

Geschädigte Waldflächen sind die durch Schadstoffausstoß sowie andere biotische Faktoren kranken Waldbestände.

## Walderneuerung

Zu den Aufforstungsarten der Walderneuerung zählen neben der Neu- und Wiederaufforstung auch Voranbau, Unterbau sowie Wiederholungsaufforstung.

## Immissionen

Immissionen sind auf Menschen, Tiere und Pflanzen, den Boden, das Wasser, die Atmosphäre sowie Kultur- und sonstige Sachgüter einwirkende Luftverunreinigungen, Geräusche, Erschütterungen, Licht, Wärme, Strahlen und ähnliche Umwelteinwirkungen.

## Unfälle mit wassergefährdenden Stoffen

Die Statistik erfasst sowohl Unfälle beim Umgang mit wassergefährdenden Stoffen als auch Unfälle bei der Beförderung wassergefährdender Stoffe. Sie werden durch die nach Landesrecht zuständigen Dienststellen erhoben. In Thüringen ist die untere Wasserbehörde auskunftspflichtig.

Wassergefährdende Stoffe sind überwiegend feste und flüssige Stoffe (einschließlich Zubereitungen), die geeignet sind, nachhaltig die physikalische, chemische und biologische Beschaffenheit des Wassers nachteilig zu verändern. Sie werden in folgende Wassergefährdungsklassen (WGK) eingestuft:

WGK 1: schwach wassergefährdend

WGK 2: wassergefährdend

WGK 3: stark wassergefährdend

Lebens- und Futtermittel sowie Jauche, Gülle und Silagesickersaft können Wassergefährdungen verursachen, werden aber grundsätzlich nicht eingestuft. Ihre Erfassung erfolgt unter „WGK unbekannt“.

Umgang bezeichnet das Lagern, Abfüllen, Umschlagen, Herstellen, Behandeln, Verwenden sowie das innerbetriebliche Befördern wassergefährdender Stoffe.

Beförderung bezeichnet den Vorgang der Ortsveränderung einschließlich zeitweiliger Aufenthalte (Zwischenlagerung).

Als Unfall gilt das bestimmungswidrige Austreten einer in Hinblick auf den Schutz der Gewässer nicht unerheblichen Menge wassergefährdender Stoffe.

## Investitionen für den Umweltschutz

Die jährliche Investitionserhebung bezieht sich auf Unternehmen und Betriebe des Produzierenden Gewerbes (ab 1996 ohne Baugewerbe) mit im Allgemeinen 20 und mehr Beschäftigten. Dabei handelt es sich um Sachanlagen, die dem Produktionsprozess vor- oder nachgeschaltet werden (additive Investitionen) und dem Umweltschutz dienen.

## Verwendung ozonschichtschädigender und klimawirksamer Stoffe

Als ozonschichtschädigend gelten die in Anlage I der EG-VO Nr. 3093/94 des Rates vom 15. Dezember 1994 genannten Stoffe FCKW, Halone, Tetrachlorkohlenstoffe, 1,1,1-Trichlorethan, H-FBKW und H-FCKW sowie Methylbromid (geregelter Stoffe). Sie sind zugleich klimawirksame Treibhausgase. Als klimawirksame Stoffe werden darüber hinaus im Rahmen dieser Erhebung die Fluorderivate der aliphatischen Kohlenwasserstoffe (FKW, H-FKW) mit bis zu sieben Kohlenstoffatomen angesehen. Sie werden insbesondere als Kühlmittel, als Treib- oder Löschmittel eingesetzt.

Neben den Angaben in metrischen Tonnen werden die verwendeten Schadstoffmengen sowohl nach ihrem Ozonabbaupotential als auch nach ihrem Treibhauspotential berechnet. Als Maßeinheiten gelten hierbei die ODP-gewichtete Tonne (entspricht dem Ozonabbaupotential durch eine Tonne des ozonschichtschädigenden Stoffes R11) und die GWP-gewichtete Tonne (entspricht der Treibhauswirkung von einer Tonne CO<sub>2</sub>).

Ab Berichtsjahr 2005 wird nur noch die Verwendung bestimmter klimawirksamer Stoffe erfasst.

### **Abfallentsorgung**

Die Abfallentsorgung umfasst die Einsammlung sowie die Beseitigung oder Verwertung von Abfällen. Befragt werden die Unternehmen und Betriebe, die von den Stadt- und Landkreisen mit der Abfallentsorgung beauftragt werden sowie die nach Landesrecht zuständigen Behörden.

### **Abfall**

Erfasst werden Art, Menge, Herkunft und Verbleib der eingesammelten, behandelten, gelagerten oder abgelagerten sowie der abgegebenen Abfälle. Es wird unterschieden zwischen Abfällen zur Verwertung und Abfällen zur Beseitigung.

### **Abfallbehandlungsanlagen**

Abfallentsorgungsanlagen, in denen Abfälle mit chemisch-physikalischen, biologischen, thermischen oder mechanischen Verfahren oder Kombinationen dieser Verfahren behandelt werden. Es wird unterschieden zwischen Schredder-, Bodenbehandlungs-, Kompostierungs- und sonstigen Behandlungsanlagen.

### **Abfallbeseitigungsanlagen**

Abfallentsorgungsanlagen, in denen Abfälle zeitlich unbegrenzt abgelagert werden. Es wird unterschieden zwischen Deponie, Monodeponie, betriebener Altdeponie, sonstiger Deponie.

### **Öffentliche Müllabfuhr**

Die Erhebung bezieht sich auf die Einsammlung von Hausmüll und hausmüllähnlichen Gewerbeabfällen, Sperrmüll, Straßenkehricht, Marktabfällen und kompostierbaren Abfällen aus der Biotonne im Rahmen der öffentlichen Müllabfuhr.

### **Hausmüll**

Feste Abfälle, die in Haushalten anfallen und durch die öffentliche Müllabfuhr abgefahren werden.

### **Hausmüllähnliche Gewerbeabfälle**

Abfälle aus Gewerbebetrieben, Bürogebäuden, Schulen, Anstalten usw., die von der öffentlichen Müllabfuhr zusammen mit dem Hausmüll abgefahren werden. Die Inhaltsstoffe sind im Einzelnen die gleichen wie beim Hausmüll; sie fallen nur üblicherweise räumlich konzentriert in anderer, branchenabhängiger Zusammensetzung an. Soweit diese Abfälle nicht gesondert abgefahren werden, sind sie mengenmäßig im Hausmüll enthalten.

## **XX**

### **Verkaufsverpackungen**

Verpackungen, die als eine Verkaufseinheit angeboten werden und beim Endverbraucher anfallen. Zu den Verkaufsverpackungen gehören auch Verpackungen des Handels, der Gastronomie und anderer Dienstleister, die die Übergabe von Waren an den Endverbraucher ermöglichen oder unterstützen (Serviceverpackungen) sowie Einweggeschirr oder Einwegbestecke.

**Verbunde**

Verpackungen aus unterschiedlichen, von Hand nicht trennbaren Materialien, von denen keines einen Gewichtsanteil von 95 Prozent überschreitet.

**Wasserversorgung und Abwasserbeseitigung**

(Ergebnisse zur Wasserversorgung und Abwasserbeseitigung wurden zuletzt im Jahrbuch, Ausgabe 2009 veröffentlicht; neue Daten erscheinen im Jahrbuch, Ausgabe 2012.)

Der Berichtskreis der Statistik der öffentlichen Wasserversorgung und Abwasserbeseitigung umfasst Anstalten und Körperschaften des öffentlichen Rechts sowie Unternehmen und andere Einrichtungen, die Anlagen der öffentlichen Wasserversorgung und Abwasserbeseitigung betreiben.

Der Berichtskreis der Statistik der nichtöffentlichen Wasserversorgung und Abwasserbeseitigung umfasst Betriebe, die im Berichtsjahr entweder mindestens 2000 Kubikmeter Wasser gewinnen oder 10 000 Kubikmeter Wasser beziehen oder Wasser oder Abwasser direkt in Gewässer einleiten.

**Wasseraufkommen**

Das Wasseraufkommen setzt sich zusammen aus der Eigengewinnung der Betriebe und dem Fremdbezug aus dem öffentlichen Netz und von anderen Betrieben und Einrichtungen über nichtöffentliche Leitungen.

**Fremdbezug**

Der Fremdbezug ist die Wassermenge, die aus dem öffentlichen Netz und/oder von anderen Betrieben über nichtöffentliche Leitungen bezogen und im eigenen Betrieb verbraucht wird.

**Wasserabgabe**

Die Wasserabgabe setzt sich aus dem Wasserbedarf (Letztverbraucher, Wasserverluste und Wasserwerkseigenverbrauch) sowie der Weiterverteilung zusammen.

**Wasserverluste**

Die Wasserverluste setzen sich zusammen aus tatsächlichen Verlusten, z.B. durch Rohrbrüche, undichte Rohrverbindungen oder Armaturen sowie aus scheinbaren Verlusten, z.B. Fehlanzeigen der Messgeräte, unkontrollierte Entnahmen.

**Anschluss an Wasserversorgung/Kanalisation/Kläranlagen (Anschlussgrad)**

Dargestellt ist der prozentuale Anteil der Bevölkerung, die über Wasser-, Kanalisations- bzw. Kläranlagenanschluss verfügt, an der Gesamtbevölkerung.

**Kanalnetz**

Das Kanalnetz ist ein offenes oder geschlossenes Gerinne, in dem Abwasser in der Regel mit freiem Gefälle abgeleitet wird. Man unterscheidet z.B. Regenwasserkanal, Schmutzwasserkanal, Mischwasserkanal.

**Kläranlagen (auch Abwasserbehandlungsanlagen)**

Kläranlagen sind Anlagen zur Reinigung des Abwassers. Einbezogen werden mechanische sowie biologische Anlagen mit bzw. ohne weitergehende Behandlung. Nicht erfasst werden Rechen- und Siebanlagen, Abscheider und Hauskläranlagen.

### **Betriebseigene Abwasserbehandlungsanlagen**

Unter betriebseigenen Abwasserbehandlungsanlagen werden nicht nur zentrale, sondern auch dezentrale Anlagen erfasst, in denen nur Teilmengen des betrieblichen Abwassers behandelt werden. Bei der Reinigung des Abwassers wird zwischen mechanischen, chemischen oder chemisch-physikalischen und biologischen Verfahren unterschieden.

### **Klärschlamm**

Klärschlamm ist der bei der mechanischen, biologischen und weitergehenden Abwasserbehandlung anfallende wässrige Rückstand, der bezogen auf die Trockensubstanz überwiegend aus organischen Stoffen besteht und Behandlungsanlagen zugeführt wird.

### **Jahresabwassermenge**

Jahresabwassermenge ist die Summe von Schmutz-, Fremd- und Niederschlagswasser pro Jahr.

### **Wasserentgelte**

Die Wasserentgelte unterteilen sich in verbrauchsabhängige und verbrauchsunabhängige Entgelte. Sie enthalten 7 Prozent Mehrwertsteuer.

Beim verbrauchsabhängigen Entgelt – wie etwa dem Verbrauchspreis – handelt es sich um den Preis, der vom Wasserversorger für die Bereitstellung und Lieferung von einem Kubikmeter Trinkwasser (1000 Liter) erhoben wird. Das verbrauchsunabhängige Entgelt setzt sich aus der Gebühr für die Bereitstellung von Trinkwasser und der Benutzung eines haushaltsüblichen Wasserzählers zusammen.

### **Abwasserentgelte**

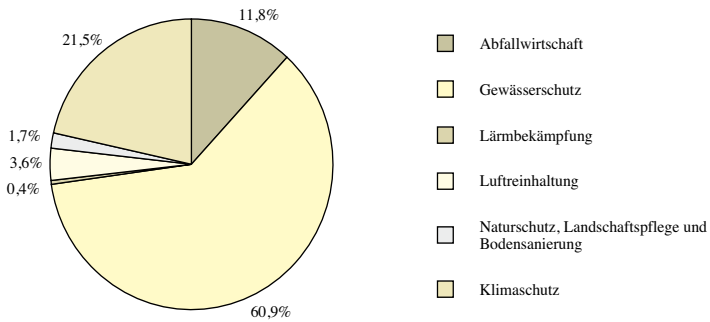
In Thüringen werden für die Abwasserbeseitigung das mengenbezogene (z.B. Volleinleitergebühr), das flächenbezogene sowie das mengen- und flächenunabhängige Abwasserentgelt erhoben.

Bei der mengenbezogenen Volleinleitergebühr handelt es sich um den Preis, der für einen Kubikmeter Schmutz- oder Abwasser, das einer zentralen Behandlungsanlage zugeführt wird, zu entrichten ist.

Das flächenbezogene Abwasserentgelt ist das Niederschlags- bzw. Oberflächenwasserentgelt je Quadratmeter versiegelter oder sonstiger Fläche, in die infolge künstlicher Einwirkung Regenwasser nicht oder nur in unbedeutendem Umfang einsickern kann. Grundstücke mit stark versiegelten Flächen, die viel Regenwasser in die öffentliche Abwasserkanalisation einleiten, werden dadurch stärker an den dafür anfallenden Kosten der Abwasserbeseitigung beteiligt.

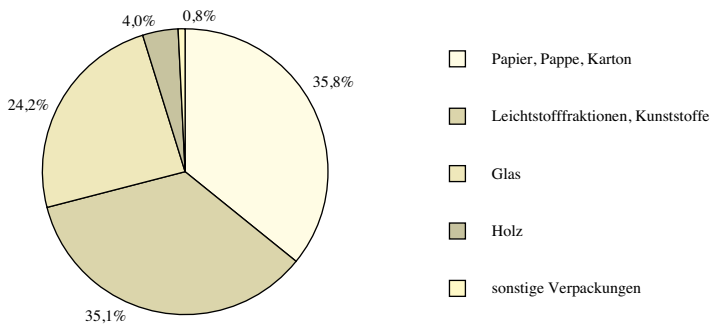
Das mengen- und flächenunabhängige Abwasserentgelt ist eine Grundgebühr bzw. Entgeltpauschale für die Beseitigung des Abwassers.

### Investitionen für den Umweltschutz im Produzierenden Gewerbe \*) 2009



\*) ohne Baugewerbe

### Eingesammelte Verpackungen 2009



# 1. Naturschutzgebiete \*)

Anzahl: 266  
Gesamtfläche in ha: 47 909

Naturschutzgebiete ab 250 ha Fläche

| Gebiet   | Fläche in ha | Kreis                                 |
|--|--------------|---------------------------------------|
| Lange Rhön (Kern- und Pflegezone des BR „Rhön“)                                | 251,1        | Schmalkalden-Meiningen                |
| Mertelstal - Heldrastein   | 252,5        | Wartburgkreis                         |
| Sommertal (Kern- und Pflegezone des BR „Rhön“)                                 | 253,1        | Wartburgkreis                         |
| Kleiner Gleichberg   | 254,5        | Hildburghausen                        |
| Alte Werra   | 257,8        | Wartburgkreis                         |
| Rasdorfer Berg (Pflegezone des BR „Rhön“)                                      | 262,9        | Wartburgkreis                         |
| Mittelgrund  | 263,0        | Saale-Orla-Kreis                      |
| Gleistalhänge  | 263,4        | Saale-Holzland-Kreis                  |
| Tannenbergr - Seeslesberg (Pflegezone des BR „Rhön“)                           | 263,8        | Wartburgkreis                         |
| Ochsenberg (Pflegezone des BR „Rhön“)  | 267,1        | Wartburgkreis                         |
| Sülzensee-Mackenröder Wald   | 280,2        | Nordhausen                            |
| Meuraer Heide  | 291,4        | Saalfeld-Rudolstadt                   |
| Keulaer Wald   | 297,2        | Kyffhäuserkreis                       |
| Klosterschranne - Faulunger Stein  | 298,3        | Unstrut-Hainich-Kreis                 |
| Rüdigsdorfer Schweiz   | 298,5        | Nordhausen                            |
| Roßberg (Pflegezone des BR „Rhön“)   | 309,3        | Wartburgkreis                         |
| Zeitzer Forst  | 327,4        | Stadt Gera; Saale-Holzland-Kreis      |
| Ichstedter Lehdde  | 352,1        | Kyffhäuserkreis                       |
| Frießnitzer See - Struth   | 355,0        | Greiz; Saale-Orla-Kreis               |
| Seeburg  | 366,1        | Gotha                                 |
| Rothenburg   | 402,8        | Kyffhäuserkreis                       |
| Südhang Ettersberg   | 408,3        | Stadt Weimar; Weimarer Land           |
| Pennewitzer Teiche - Unteres Wohlrosetal                                       | 424,6        | Ilm-Kreis; Saalfeld-Rudolstadt        |
| Marktall und Morast (Kern- und Pflegezone des BR „Vessertal - Thüringer Wald“) | 429,0        | Ilm-Kreis                             |
| Süd-Ost-Kyffhäuser   | 442,9        | Kyffhäuserkreis                       |
| Westhang des Dolmar  | 450,3        | Schmalkalden-Meiningen                |
| Rhönkopf - Streufelsberg (Kern- und Pflegezone des BR „Rhön“)                  | 515,9        | Schmalkalden-Meiningen                |
| Bischofswaldung mit Stedtlinger Moor (Pflegezone des BR „Rhön“)                | 519,6        | Schmalkalden-Meiningen                |
| Schlechtsarter Schweiz   | 538,5        | Hildburghausen                        |
| Jenaer Forst   | 541,1        | Stadt Jena; Saale-Holzland-Kreis      |
| Schloßberg - Solwiesen   | 541,5        | Kyffhäuserkreis; Nordhausen           |
| Spitzenberg - Schießplatz Rothenstein - Bornital                               | 544,2        | Saale-Holzland-Kreis; Stadt Jena      |
| Horbel - Hollar - Birkenberg (Pflegezone des BR „Rhön“)                        | 557,8        | Wartburgkreis; Schmalkalden-Meiningen |
| Leite bei Harras   | 566,4        | Hildburghausen                        |
| Assberg-Hasenleite   | 581,4        | Saalfeld-Rudolstadt                   |
| Leutratall und Cospoth   | 582,9        | Stadt Jena; Saale-Holzland-Kreis      |
| Wartburg - Hohe Sonne  | 586,1        | Stadt Eisenach; Wartburgkreis         |
| Schwarzatal  | 615,0        | Saalfeld-Rudolstadt                   |
| Alter Stolberg   | 623,3        | Nordhausen                            |
| Hufeisen - Jenzig  | 623,4        | Stadt Jena; Saale-Holzland-Kreis      |
| Wipperruchbruch  | 631,6        | Kyffhäuserkreis; Sömmerda             |
| Roßberg - Kohlbach - Hochrain (Kern- und Pflegezone des BR „Rhön“)             | 667,9        | Wartburgkreis                         |
| Süd-West-Kyffhäuser  | 831,7        | Kyffhäuserkreis                       |
| Westliche Hainleite  | 941,4        | Nordhausen                            |
| Dreba-Plöthener Teichgebiet  | 1 094,7      | Saale-Orla-Kreis                      |
| Uhlstädter Heide   | 1 153,5      | Saalfeld-Rudolstadt; Saale-Orla-Kreis |
| Jägersruh - Gemäßgrund - Mulschützen   | 1 303,4      | Saale-Orla-Kreis                      |
| Vessertal (Kern- und Pflegezone des BR „Vessertal - Thüringer Wald“)           | 1 643,6      | Hildburghausen; Stadt Suhl; Ilm-Kreis |
| Leinawald  | 1 843,7      | Atenburger Land                       |
| Gleichberge  | 1 861,5      | Hildburghausen                        |
| Kernberge und Wöllmisse bei Jena   | 2 070,0      | Stadt Jena; Saale-Holzland-Kreis      |
| Hohe Schrecke  | 3 437,3      | Kyffhäuserkreis; Sömmerda             |

XX

Quelle: Thüringer Landesanstalt für Umwelt und Geologie; Stand 31.12.2010 – \*) einschließlich Kern- und Pflegezonen der Biosphären-reservate (BR)

## 2. Landschaftsschutzgebiete, Biosphärenreservate, Natur- und Nationalparks <sup>\*)</sup>

| Gebiet | Fläche in ha | Kreis |
|--------|--------------|-------|
|--------|--------------|-------|

### Landschaftsschutzgebiete ab 10 000 ha Fläche

|   |                       |  |
|---|-----------------------|--|
| Landschaftsschutzgebiete insgesamt (Anzahl) . . . | 55                    |  |
| Fläche insgesamt . . . . .                        | 421 040 <sup>1)</sup> |  |
| Südharz . . . . .                                 | 11 509                | Nordhausen   |
| Mittleres Saaletal . . . . .                      | 16 602 <sup>2)</sup>  | Stadt Jena; Saale-Holzland-Kreis   |
| Ilmtal von Oettern und Kranichfeld . . . . .      | 19 210 <sup>2)</sup>  | Stadt Erfurt; Weimarer Land; Ilm-Kreis;<br>Stadt Weimar  |
| Obere Saale . . . . .                             | 21 115 <sup>2)</sup>  | Saalfeld-Rudolstadt; Saale-Orla-Kreis  |
| Thüringer Schiefergebirge . . . . .               | 26 512                | Saalfeld-Rudolstadt; Saale-Orla-Kreis  |
| Obereichsfeld . . . . .                           | 38 503                | Eichsfeld; Unstrut-Hainich-Kreis   |
| Thüringische Rhön . . . . .                       | 63 189 <sup>3)</sup>  | Schmalkalden-Meiningen; Wartburgkreis  |
| Thüringer Wald . . . . .                          | 145 569 <sup>4)</sup> | Stadt Eisenach; Wartburgkreis; Gotha;<br>Schmalkalden-Meiningen; Stadt Suhl;<br>Ilm-Kreis; Hildburghausen; Sonneberg;<br>Saalfeld-Rudolstadt |

### Biosphärenreservate

|  |        |                                       |
|--|--------|---------------------------------------|
| Biosphärenreservate insgesamt (Anzahl) . . . . . | 2      |                                       |
| Fläche insgesamt . . . . .                       | 65 991 |                                       |
| Vessertal - Thüringer Wald . . . . .             | 17 081 | Ilm-Kreis; Stadt Suhl; Hildburghausen |
| Rhön . . . . .                                   | 48 910 | Wartburgkreis; Schmalkalden-Meiningen |

### Naturparks

|  |                      |  |
|--|----------------------|--|
| Naturparks insgesamt (Anzahl) . . . . .                | 5                    |  |
| Fläche insgesamt . . . . .                             | 434 100              |  |
| Südharz . . . . .                                      | 26 700               | Nordhausen   |
| Kyffhäuser . . . . .                                   | 30 500               | Kyffhäuserkreis; Nordhausen; Sömmerda  |
| Thüringer Wald . . . . .                               | 208 200              | Stadt Eisenach; Wartburgkreis; Gotha;<br>Schmalkalden-Meiningen; Stadt Suhl;<br>Ilm-Kreis; Hildburghausen; Sonneberg;<br>Saalfeld-Rudolstadt |
| Thüringer Schiefergebirge/Obere Saale . . . . .        | 82 800               | Saale-Orla-Kreis; Saalfeld-Rudolstadt  |
| Eichsfeld - Hainich - Werratal <sup>5)</sup> . . . . . | 85 900 <sup>5)</sup> | Eichsfeld; Unstrut-Hainich-Kreis;<br>Wartburgkreis; Stadt Eisenach   |

### Nationalpark

|                   |       |                                      |
|-------------------|-------|--------------------------------------|
| Hainich . . . . . | 7 513 | Unstrut-Hainich-Kreis; Wartburgkreis |
|-------------------|-------|--------------------------------------|

<sup>\*)</sup> Quelle: Thüringer Landesanstalt für Umwelt und Geologie; Stand 31.12.2010 – 1) unter Berücksichtigung der Fläche der Biosphärenreservate „Vessertal - Thüringer Wald“ und „Rhön“ (deren Zonen I bis III auch zur Fläche der LSG „Thüringer Wald“ und „Thüringische Rhön“ zählen), der Ausgrenzungen von Herausnahmeflächen gemäß diverser LSG-Änderungsverordnungen, technischer Korrekturen digitaler Abgrenzungen sowie z.T. neuer digital ermittelter LSG-Größen – 2) Größenänderung wegen Abgrenzungsänderung bzw. -korrektur – 3) einschließlich Zonen I, II und III des BR „Rhön“ – 4) einschließlich Zonen I, II und III des BR „Vessertal - Thüringer Wald“ – 5) befindet sich im Ausweisungsverfahren (Größenänderung gegenüber Planungsphase)

3. Geschädigte Waldflächen 2002 bis 2010 nach Schadstufen

| Jahr       | Waldfläche insgesamt | Schadstufe 0 ohne Schadensmerkmale | Schadstufe 1 schwach geschädigt | Schadstufe 2 mittelstark geschädigt | Schadstufe 3 stark geschädigt | Schadstufe 4 abgestorben | Schadstufen 2 bis 4 deutliche Schäden |
|------------|----------------------|------------------------------------|---------------------------------|-------------------------------------|-------------------------------|--------------------------|---------------------------------------|
|            | 1000 ha              | %                                  |                                 |                                     |                               |                          |                                       |
| 2002 ..... | 539,9                | 30                                 | 45                              | 24                                  | 1                             | 0                        | 25                                    |
| 2003 ..... | 541,7                | 28                                 | 44                              | 26                                  | 2                             | 0                        | 28                                    |
| 2004 ..... | 542,7                | 24                                 | 42                              | 33                                  | 1                             | 0                        | 34                                    |
| 2005 ..... | 547,7                | 24                                 | 42                              | 32                                  | 2                             | 0                        | 34                                    |
| 2006 ..... | 547,1                | 22                                 | 43                              | 33                                  | 2                             | 0                        | 35                                    |
| 2007 ..... | 546,7                | 23                                 | 42                              | 33                                  | 2                             | 0                        | 35                                    |
| 2008 ..... | 546,7                | 21                                 | 45                              | 33                                  | 1                             | 0                        | 34                                    |
| 2009 ..... | 547,2                | 23                                 | 42                              | 34                                  | 1                             | 0                        | 35                                    |
| 2010 ..... | 547,9                | 26                                 | 42                              | 31                                  | 1                             | 0                        | 32                                    |

Quelle: Thüringer Ministerium für Landwirtschaft, Forsten, Umwelt und Naturschutz

4. Deutlich geschädigte Waldflächen 2002 bis 2010 nach Baumarten

| Jahr       | Fichte | Kiefer | Buche | Eiche |
|------------|--------|--------|-------|-------|
|            | %      |        |       |       |
| 2002 ..... | 18     | 29     | 32    | 37    |
| 2003 ..... | 22     | 33     | 32    | 43    |
| 2004 ..... | 25     | 38     | 50    | 50    |
| 2005 ..... | 25     | 40     | 46    | 62    |
| 2006 ..... | 26     | 40     | 45    | 62    |
| 2007 ..... | 31     | 41     | 38    | 60    |
| 2008 ..... | 28     | 51     | 30    | 51    |
| 2009 ..... | 27     | 45     | 42    | 58    |
| 2010 ..... | 22     | 44     | 37    | 56    |

Quelle: Thüringer Ministerium für Landwirtschaft, Forsten, Umwelt und Naturschutz

5. Ausgewählte Maßnahmen zur Stabilisierung der Waldbestände  
2002 bis 2010

| Jahr       | Bodenschutzkalkung <sup>1)</sup> | Walderneuerung <sup>2)</sup> |                   | Waldumbau           |
|------------|----------------------------------|------------------------------|-------------------|---------------------|
|            |                                  | Laubholz                     | Nadelholz         |                     |
|            | ha                               |                              |                   |                     |
| 2002. .... | 5 050                            | 166                          | 82                | 605 <sup>3)</sup>   |
| 2003. .... | 2 862                            | 79                           | 74                | 183 <sup>3)</sup>   |
| 2004. .... | 710                              | 157                          | 144               | 54 <sup>3)</sup>    |
| 2005. .... | 512                              | 120                          | 96                | 134 <sup>3)</sup>   |
| 2006. .... | 867                              | 102                          | 64                | 198 <sup>3)</sup>   |
| 2007. .... | 928                              | 185 <sup>4)</sup>            | 139 <sup>4)</sup> | 74 <sup>4) 5)</sup> |
| 2008. .... | 4 345                            | 426 <sup>4)</sup>            | 321 <sup>4)</sup> | 83 <sup>4) 5)</sup> |
| 2009. .... | 7 690                            | 314 <sup>4)</sup>            | 305 <sup>4)</sup> | 74 <sup>4) 5)</sup> |
| 2010. .... | 7 698                            | 441 <sup>4)</sup>            | 244 <sup>4)</sup> | 60 <sup>4) 5)</sup> |

Quelle: Thüringer Ministerium für Landwirtschaft, Forsten, Umwelt und Naturschutz – 1) Erst- und Wiederholungskalkung – 2) Die Angaben beziehen sich bis 2006 auf die Eigentumsformen Landeswald, Treuhandwald und noch nicht rückübertragener Kommunalwald. – 3) Die Angaben beziehen sich auf die Eigentumsformen Landes-, Privat- und Kommunalwald. – 4) Die Angaben beziehen sich nur auf die Eigentumsform Landeswald und nur auf aktive Maßnahmen. – 5) nur Voranbau in der Eigentumsform Landeswald



## 6. CO<sub>2</sub> - Emissionen aus dem Endenergieverbrauch (Verursacherbilanz) 1990 bis 2008 nach Emittentensektoren

| Jahr            | Emissionen<br>insgesamt | Davon   |              |                            |   |
|-----------------|-------------------------|---|--------------|----------------------------|---|
|                 |                         | Gewinnung von<br>Steinen und Erden,<br>Bergbau und<br>Verarbeitendes<br>Gewerbe | Verkehr      | darunter<br>Straßenverkehr | Haushalte,<br>Handel, Gewerbe,<br>Dienstleistungen,<br>Sonstige |
|                 | 1000 t CO <sub>2</sub>  |   |              |                            |   |
| 1990....        | 34 024                  | 13 753  | 3 328        | 2 769                      | 16 942  |
| 1991....        | 26 691                  | 9 386   | 3 371        | 2 965                      | 13 933  |
| 1992....        | 22 820                  | 6 443   | 3 554        | 3 227                      | 12 822  |
| 1993....        | 19 781                  | 4 965   | 3 916        | 3 603                      | 10 900  |
| 1994....        | 19 062                  | 4 083   | 3 985        | 3 696                      | 10 993  |
| 1995....        | 18 697                  | 4 007   | 4 317        | 4 134                      | 10 374  |
| 1996....        | 18 936                  | 4 088   | 4 288        | 4 118                      | 10 560  |
| 1997....        | 17 876                  | 3 847   | 4 310        | 4 118                      | 9 719   |
| 1998....        | 17 852                  | 3 794   | 4 394        | 4 175                      | 9 665   |
| 1999....        | 17 707                  | 3 875   | 4 551        | 4 331                      | 9 281   |
| 2000....        | 17 729                  | 4 053   | 4 530        | 4 274                      | 9 147   |
| 2001....        | 18 493                  | 4 158   | 4 566        | 4 189                      | 9 770   |
| 2002....        | 19 706                  | 4 276   | 4 552        | 4 201                      | (10 878)  |
| 2003....        | 18 826                  | 4 515   | 4 425        | 3 994                      | (9 887)   |
| 2004....        | 17 699                  | 4 574   | 4 317        | 4 035                      | 8 808   |
| 2005....        | 17 276                  | 4 449   | 4 159        | 3 890                      | 8 668   |
| 2006....        | 17 242                  | 4 738   | 3 969        | 3 729                      | 8 536   |
| 2007....        | 16 684 r                | 5 144 r   | 3 929        | 3 678                      | 7 611 r   |
| <b>2008....</b> | <b>16 874</b>           | <b>4 927</b>  | <b>3 929</b> | <b>3 683</b>               | <b>8 018</b>  |

## 7. CO<sub>2</sub> - Emissionen aus dem Endenergieverbrauch (Verursacherbilanz) 1990 bis 2008 nach Energieträgern

| Jahr             | Energieträger<br>insgesamt | Davon       |             |              |              |              |            |           |
|------------------|----------------------------|-------------|-------------|--------------|--------------|--------------|------------|-----------|
|                  |                            | Steinkohlen | Braunkohlen | Mineralöle   | Gase         | Strom        | Fernwärme  | Sonstige  |
|                  | 1000 t CO <sub>2</sub>     |             |             |              |              |              |            |           |
| 1990. . .        | 34 024                     | 1 189       | 15 068      | 3 891        | 1 286        | 8 368        | 4 222      | -         |
| 1991. . .        | 26 691                     | 1 891       | 8 200       | 4 639        | 1 027        | 6 882        | 4 052      | -         |
| 1992. . .        | 22 820                     | 1 075       | 5 400       | 5 244        | 1 471        | 5 916        | 3 714      | -         |
| 1993. . .        | 19 781                     | 584         | 3 726       | 6 253        | 1 911        | 5 817        | 1 490      | -         |
| 1994. . .        | 19 062                     | 408         | 2 182       | 6 334        | 1 987        | 5 765        | 2 385      | -         |
| 1995. . .        | 18 697                     | 315         | 1 505       | 6 738        | 2 475        | 6 008        | 1 657      | -         |
| 1996. . .        | 18 936                     | 186         | 1 163       | 6 869        | 2 798        | 6 100        | 1 821      | -         |
| 1997. . .        | 17 876                     | 222         | 828         | 6 733        | 2 904        | 5 930        | 1 260      | -         |
| 1998. . .        | 17 852                     | 189         | 579         | 6 994        | 2 914        | 6 038        | 1 139      | -         |
| 1999. . .        | 17 707                     | 213         | 524         | 6 907        | 3 030        | 6 042        | 992        | -         |
| 2000. . .        | 17 729                     | 121         | 474         | 6 754        | 3 088        | 6 437        | 856        | -         |
| 2001. . .        | 18 493                     | 113         | 389         | 6 957        | 3 284        | 6 905        | 846        | -         |
| 2002. . .        | 19 706                     | 106         | 389         | 6 686        | 3 116        | (8 442)      | 966        | -         |
| 2003. . .        | 18 826                     | 100         | 339         | 6 437        | 3 073        | (7 881)      | 927        | 69        |
| 2004. . .        | 17 699                     | 100         | 327         | 6 298        | 3 288        | 6 883        | 761        | 43        |
| 2005. . .        | 17 276                     | 73          | 313         | 6 025        | 3 192        | 6 834        | 794        | 47        |
| 2006. . .        | 17 242                     | 44          | 301         | 5 978        | 3 175        | 6 965        | 764        | 16        |
| 2007. . .        | 16 684 r                   | 94          | 354         | 5 170        | 3 063        | 7 204 r      | 715 r      | 84        |
| <b>2008. . .</b> | <b>16 874</b>              | <b>42</b>   | <b>441</b>  | <b>5 624</b> | <b>3 072</b> | <b>6 918</b> | <b>699</b> | <b>78</b> |

## 8. Immissionskennwerte von Luftschadstoffen 2002 bis 2010

| Jahr                         | Benzol                            | Ruß | Stickstoffdioxid | Feinstaub (PM <sub>10</sub> )       |     |
|------------------------------|-----------------------------------|-----|------------------|-------------------------------------|-----|
|                              | Mittelwert <sup>1)</sup> in µg/m³ |     |                  | Überschreitungen <sup>2)/Jahr</sup> |     |
| Erfurt: Bergstraße           |                                   |     |                  |                                     |     |
| 2002....                     | 3,2                               | 4,5 | 47               | 42                                  | 111 |
| 2003....                     | 3,3                               | 4,3 | 49               | 40                                  | 94  |
| 2004....                     | 2,8                               | 3,4 | 45               | 28                                  | 23  |
| 2005....                     | 3,5                               | 3,3 | 51               | 31                                  | 40  |
| 2006....                     | .                                 | 3,1 | 43               | 37                                  | 60  |
| 2007....                     | 2,1                               | 3,3 | 38               | 29                                  | 28  |
| 2008....                     | 2,1                               | 3,3 | 39               | 27                                  | 11  |
| 2009....                     | 2,4                               | 3,2 | 43               | 31                                  | 38  |
| 2010....                     | 2,0                               | 2,9 | 41               | 30                                  | 41  |
| Jena: Dammstraße             |                                   |     |                  |                                     |     |
| 2002....                     | .                                 | 1,5 | 20               | 27                                  | 24  |
| 2003....                     | .                                 | 1,4 | 20               | 29                                  | 31  |
| 2004....                     | .                                 | 1,2 | 18               | 21                                  | 9   |
| 2005....                     | .                                 | 1,3 | 18               | 23                                  | 9   |
| 2006....                     | .                                 | 1,4 | 19               | 26                                  | 22  |
| 2007....                     | .                                 | 1,1 | 18               | 21                                  | 7   |
| 2008....                     | .                                 | 1,2 | 20               | 18                                  | 6   |
| 2009....                     | .                                 | 1,3 | 20               | 20                                  | 16  |
| 2010....                     | .                                 | 1,2 | 20               | 19                                  | 10  |
| Suhl: Friedrich-König-Straße |                                   |     |                  |                                     |     |
| 2002....                     | .                                 | 2,9 | 42               | 28                                  | 21  |
| 2003....                     | .                                 | 2,7 | 41               | 26                                  | 12  |
| 2004....                     | .                                 | 2,7 | 38               | 22                                  | 6   |
| 2005....                     | .                                 | 2,5 | 39               | 25                                  | 2   |
| 2006....                     | .                                 | 2,7 | 39               | 25                                  | 4   |
| 2007....                     | .                                 | 2,5 | 33               | 23                                  | 10  |
| 2008....                     | .                                 | 2,3 | 32               | 21                                  | 3   |
| 2009....                     | .                                 | 2,1 | 31               | 20                                  | 10  |
| 2010....                     | 1,1                               | 1,9 | 33               | 19                                  | 7   |

Quelle: Thüringer Ministerium für Landwirtschaft, Forsten, Umwelt und Naturschutz – Thüringer Landesanstalt für Umwelt und Geologie ([www.tlug-jena.de/luftaktuell](http://www.tlug-jena.de/luftaktuell)) – 1) Grenzwerte: Benzol 5 µg/m³ (ab 2010); Stickstoffdioxid 40 µg/m³ (ab 2010); Feinstaub 40 µg/m³ (ab 2005) – 2) des Tagesmittels, zulässige Anzahl: 35 (ab 2005)

## 9. Organische Belastung <sup>\*)</sup> der Fließgewässer 2005 bis 2010

| Jahr            | Untersuchte Messstellen | Güteklasse 1 (sehr gut) | Güteklasse 2 (gut) | Güteklasse 3 (mäßig) | Güteklasse 4 (unbefriedigend) | Güteklasse 5 (schlecht) |
|-----------------|-------------------------|-------------------------|--------------------|----------------------|-------------------------------|-------------------------|
|                 | Anzahl                  | %                       |                    |                      |                               |                         |
| 2005....        | 120                     | 3,3                     | 67,5               | 29,2                 | 0,0                           | 0,0                     |
| 2006....        | 125                     | 3,2                     | 70,4               | 26,4                 | 0,0                           | 0,0                     |
| 2007....        | 62                      | 3,2                     | 69,4               | 27,4                 | 0,0                           | 0,0                     |
| 2008....        | 36                      | 0,0                     | 86,1               | 13,9                 | 0,0                           | 0,0                     |
| 2009....        | 104                     | 5,8                     | 81,7               | 12,5                 | 0,0                           | 0,0                     |
| <b>2010....</b> | <b>158</b>              | <b>5,1</b>              | <b>81,0</b>        | <b>13,9</b>          | <b>0,0</b>                    | <b>0,0</b>              |

XX

Quelle: Thüringer Landesanstalt für Umwelt und Geologie; Stand 31.12.2010 – <sup>\*)</sup> Die Güteklassen sind in der Europäischen Wasser-rahmenrichtlinie definiert.

## 10. Unfälle beim Umgang mit wassergefährdenden Stoffen 1993 bis 2010

| Jahr<br>Wassergefährdungsklasse (WGK)                 | Unfälle   | Freigesetzte Menge | Darunter<br>wiedergewonnen | Wiedergewinnungs-<br>quote |
|---|-----------|--------------------|----------------------------|----------------------------|
|   | Anzahl    | m³                 |                            | %                          |
| 1993 <sup>1)</sup> .....                              | 17        | 18,6               | 8,4                        | 45,2                       |
| 1994 <sup>1)</sup> .....                              | 15        | 20,3               | 7,2                        | 35,5                       |
| 1995 <sup>1)</sup> .....                              | 12        | 26,9               | 11,9                       | 44,2                       |
| 1996 .....  | 32        | 74,4               | 30,5                       | 41,0                       |
| 1997 .....  | 42        | 94,2               | 15,3                       | 16,2                       |
| 1998 .....  | 54        | 2 663,2            | 175,7                      | 6,6                        |
| 1999 .....  | 43        | 2 903,7            | 19,0                       | 0,6                        |
| 2000 .....  | 25        | 1 238,5            | 3,9                        | 0,3                        |
| 2001 .....  | 26        | 40,0               | 10,0                       | 25,0                       |
| 2002 .....  | 35        | 215,5              | 20,6                       | 9,6                        |
| 2003 .....  | 22        | 1 872,4            | 54,1                       | 2,9                        |
| 2004 .....  | 26        | 448,0              | 19,8                       | 4,4                        |
| 2005 .....  | 23        | 784,3              | 42,1                       | 5,4                        |
| 2006 .....  | 13        | 1 605,6            | 71,6                       | 4,5                        |
| 2007 .....  | 19        | 1 277,0            | 1,9                        | 0,2                        |
| 2008 .....  | 25        | 19 045,3           | 29,3                       | 0,2                        |
| 2009 .....  | 30        | 585,3              | 396,4 r                    | 67,7                       |
| <b>2010 .....</b>                                     | <b>19</b> | <b>3 612,2</b>     | <b>1 407,8</b>             | <b>39,0</b>                |
| davon mit   |           |                    |                            |                            |
| WGK 1 .....   | 1         | 0,0                | -                          | -                          |
| WGK 2 .....   | 5         | 1,2                | 1,0                        | 86,5                       |
| WGK 3 .....   | 2         | 0,4                | 0,1                        | 17,1                       |
| WGK unbekannt .....                                   | 11        | 3 610,6            | 1 406,7                    | 39,0                       |
| darunter mit Jauche, Gülle,<br>Silagesickersaft ..... | 6         | 1 449,0            | 1 406,0                    | 97,0                       |
| darunter mit Mineralölprodukten .....                 | 7         | 1,5                | 1,1                        | 70,7                       |

1) nur Lagerunfälle

## 11. Unfälle bei der Beförderung von wassergefährdenden Stoffen 1993 bis 2010

| Jahr<br>—<br>Wassergefährdungsklasse (WGK) | Unfälle   | Freigesetzte Menge | Darunter<br>wiedergewonnen | Wiedergewinnungs-<br>quote |
|--|-----------|--------------------|----------------------------|----------------------------|
|  | Anzahl    | m <sup>3</sup>     |                            | %                          |
| 1993 <sup>1)</sup> .....                   | 11        | 17,2               | 13,4                       | 77,9                       |
| 1994 <sup>1)</sup> .....                   | 12        | 17,1               | 5,6                        | 32,7                       |
| 1995 <sup>1)</sup> .....                   | 10        | 60,5               | 24,3                       | 40,2                       |
| 1996. ....                                 | 40        | 38,9               | 4,4                        | 11,3                       |
| 1997. ....                                 | 43        | 24,0               | 11,4                       | 47,5                       |
| 1998. ....                                 | 47        | 43,5               | 39,9                       | 91,7                       |
| 1999. ....                                 | 69        | 10,5               | 8,7                        | 82,9                       |
| 2000. ....                                 | 53        | 13,2               | 12,5                       | 94,7                       |
| 2001. ....                                 | 46        | 22,8               | 14,6                       | 64,0                       |
| 2002. ....                                 | 70        | 8,4                | 7,8                        | 92,9                       |
| 2003. ....                                 | 54        | 8,2                | 7,7                        | 93,9                       |
| 2004. ....                                 | 48        | 12,5               | 12,0                       | 96,0                       |
| 2005. ....                                 | 48        | 14,9               | 14,0                       | 94,2                       |
| 2006. ....                                 | 54        | 29,6               | 29,1                       | 98,1                       |
| 2007. ....                                 | 51        | 16,4               | 14,9                       | 90,9                       |
| 2008. ....                                 | 55        | 32,0               | 30,3                       | 94,8                       |
| 2009. ....                                 | 49        | 12,9               | 11,8                       | 91,3                       |
| <b>2010. ....</b>                          | <b>46</b> | <b>16,1</b>        | <b>15,4</b>                | <b>95,7</b>                |
| davon mit                                  |           |                    |                            |                            |
| WGK 1. ....                                | 1         | 2,0                | 2,0                        | 100,0                      |
| WGK 2. ....                                | 38        | 7,9                | 7,5                        | 95,0                       |
| WGK 3. ....                                | 6         | 1,2                | 0,9                        | 75,4                       |
| WGK unbekannt . . . . .                    | 1         | 5,0                | 5,0                        | 100,0                      |
| darunter mit Mineralölprodukten. . . . .   | 43        | 9,0                | 8,4                        | 93,3                       |

<sup>1)</sup> ohne Unfälle mit Betriebsstofftanks

## 12. Betriebe und Investitionen im Produzierenden Gewerbe <sup>\*)</sup> 2009 nach Wirtschaftszweigen

| Jahr<br>—<br>Wirtschaftszweig<br>(WZ 2008)  | Betriebe             |  | Investitionen |                           |     |  |                           |
|---|----------------------|--|---------------|---------------------------|-----|--|---------------------------|
|   | mit<br>Investitionen | darunter<br>mit<br>Umwelt-<br>schutz-<br>investitionen | insgesamt     | darunter für Umweltschutz |     |  |                           |
|   |                      |  |               | zusammen                  |     | je<br>Beschäf-<br>tigten <sup>1)</sup> | je<br>10000 EUR<br>Umsatz |
|   | Anzahl               | 1000 EUR   |               | %                         |     | EUR                                    |                           |
| 1996.....   | 1 275                | 159  | 1 681 919     | 50 957                    | 3,0 | 1 943                                  | 144                       |
| 1997.....   | 1 341                | 163  | 1 488 523     | 38 981                    | 2,6 | 1 582                                  | 121                       |
| 1998.....   | 1 404                | 148  | 1 763 626     | 28 364                    | 1,6 | 633                                    | 23                        |
| 1999.....   | 1 508                | 186  | 2 039 474     | 51 778                    | 2,5 | 1 040                                  | 37                        |
| 2000.....   | 1 527                | 175  | 1 761 734     | 41 435                    | 2,4 | 975                                    | 32                        |
| 2001.....   | 1 539                | 159  | 2 487 736     | 33 672                    | 1,4 | 849                                    | 29                        |
| 2002.....   | 1 537                | 157  | 1 724 853     | 27 846                    | 1,6 | 714                                    | 26                        |
| 2003 <sup>2), 3)</sup> .....  | .                    | 175  | .             | 31 467                    | .   | .                                      | .                         |
| 2004 <sup>3)</sup> .....  | .                    | 166  | .             | 55 033                    | .   | .                                      | .                         |
| 2005 <sup>3)</sup> .....  | .                    | 129  | .             | 20 327                    | .   | .                                      | .                         |
| 2006 <sup>3)</sup> .....  | .                    | 180  | .             | 86 452                    | .   | .                                      | .                         |
| 2007 <sup>3)</sup> .....  | .                    | 198  | .             | 71 000                    | .   | .                                      | .                         |
| 2008 <sup>3)</sup> .....  | .                    | 254  | .             | 141 246                   | .   | .                                      | .                         |
| <b>2009 <sup>3)</sup> .....</b>   | .                    | <b>251</b>   | .             | <b>165 675</b>            | .   | .                                      | .                         |
| Bergbau und Gewinnung<br>von Steinen und Erden;<br>Verarbeitendes Gewerbe ..  | .                    | 133  | .             | 39 442                    | .   | .                                      | .                         |
| Energieversorgung; Wasser-<br>versorgung; Abwasser- und<br>Abfallentsorgung und<br>Beseitigung von Umwelt-<br>verschmutzungen ..... | .                    | 118  | .             | 126 233                   | .   | .                                      | .                         |

XX

<sup>\*)</sup> ohne Baugewerbe — 1) bezogen auf Betriebe mit Umweltschutzinvestitionen — 2) ab 2003 zusätzlich zu additiven auch integrierte Umweltschutzinvestitionen — 3) vorläufige Angaben

### 13. Investitionen für den Umweltschutz im Produzierenden Gewerbe \*) 2009 nach Umweltbereichen und Wirtschaftszweigen

| Jahr<br>—<br>Wirtschaftszweig<br>(WZ 2008)  | Investitionen<br>für den<br>Umwelt-<br>schutz | Davon                 |                     |                     |                      |  |                     |                  |
|---|---|-----------------------|---------------------|---------------------|----------------------|--|---------------------|------------------|
|   |   | Abfall-<br>wirtschaft | Gewässer-<br>schutz | Lärm-<br>bekämpfung | Luft-<br>reinhaltung | Naturschutz<br>und<br>Landschafts-<br>pflege | Boden-<br>sanierung | Klima-<br>schutz |
|   |   |                       |                     |                     |                      |  |                     |                  |
| 1000 EUR  |   |                       |                     |                     |                      |  |                     |                  |
| 1996.....   | 50 957  | 4 782                 | 20 090              | 2 648               | 22 873               | 528  | 36                  | .                |
| 1997.....   | 38 981  | 4 945                 | 19 003              | 2 127               | 11 037               | 1 016  | 852                 | .                |
| 1998.....   | 28 364  | 2 760                 | 12 040              | 4 480               | 8 055                | 465  | 564                 | .                |
| 1999.....   | 51 778  | 8 592                 | 19 978              | 1 691               | 20 413               | 696  | 407                 | .                |
| 2000.....   | 41 435  | 9 086                 | 16 914              | 1 344               | 13 365               | 424  | 300                 | .                |
| 2001.....   | 33 672  | 17 076                | 8 423               | 552                 | 7 144                | 221  | 256                 | .                |
| 2002.....   | 27 846  | 3 065                 | 11 135              | 2 326               | 9 254                | 1 103  | 962                 | .                |
| 2003 <sup>1) 2)</sup> .....   | 31 467  | 5 334                 | 14 199              | 2 038               | 8 502                | 870  | 525                 | .                |
| 2004 <sup>2)</sup> .....  | 55 033  | 2 096                 | 45 445              | 877                 | 5 506                | 384  | 725                 | .                |
| 2005 <sup>2)</sup> .....  | 20 327  | 4 067                 | 7 130               | 2 315               | 6 754                | .  | .                   | .                |
| 2006 <sup>2)</sup> .....  | 86 452  | 3 790                 | 44 276              | 1 858               | 9 453                | 1 698  | 1 055               | 24 322           |
| 2007 <sup>2)</sup> .....  | 71 000  | 2 283                 | 38 944              | 1 015               | 7 838                | 2 055  | 2 208               | 16 656           |
| 2008 <sup>2)</sup> .....  | 141 246                                       | 30 426                | 79 787              | 858                 | 9 008                | 9 151  | 62                  | 11 955           |
| <b>2009 <sup>2)</sup>.....</b>  | <b>165 675</b>                                | <b>19 608</b>         | <b>100 970</b>      | <b>686</b>          | <b>5 900</b>         | <b>2 646</b>                                 | <b>187</b>          | <b>35 679</b>    |
| Bergbau und Gewinnung<br>von Steinen und Erden;<br>Verarbeitendes Gewerbe . . .   | 39 442  | 4 382                 | 2 125               | 684                 | 3 633                | 66   | 101                 | 28 452           |
| Energieversorgung; Wasser-<br>versorgung; Abwasser- und<br>Abfallentsorgung und<br>Beseitigung von Umwelt-<br>verschmutzungen . . . . . | 126 233                                       | 15 226                | 98 845              | 3                   | 2 267                | 2 580  | 86                  | 7 227            |

XX

\*) ohne Baugewerbe – 1) ab 2003 zusätzlich zu additiven auch integrierte Umweltschutzinvestitionen – 2) vorläufige Angaben

14. Verwendung ozonschichtschädigender und klimawirksamer Stoffe  
1997 bis 2009

| Jahr<br>—<br>a insgesamt<br>b darunter geregelte Stoffe | Verwendung insgesamt |                              |                                   | Darunter als Kältemittel |                              |                                   |
|---|----------------------|------------------------------|-----------------------------------|--------------------------|------------------------------|-----------------------------------|
|   | metrische<br>Tonnen  | ODP-<br>gewichtete<br>Tonnen | 1000 GWP-<br>gewichtete<br>Tonnen | metrische<br>Tonnen      | ODP-<br>gewichtete<br>Tonnen | 1000 GWP-<br>gewichtete<br>Tonnen |
| 1997.....a  | 35,1                 | 1,4                          | 72,6                              | 33,0                     | 1,3                          | 60,9                              |
| .....b  | 11,4                 | 1,3                          | 23,2                              | 10,6                     | 1,2                          | 22,3                              |
| 1998.....a  | 62,3                 | 1,2                          | 106,4                             | 58,7                     | 0,6                          | 90,5                              |
| .....b  | 12,9                 | 1,2                          | 21,9                              | 10,5                     | 0,6                          | 17,9                              |
| 1999.....a  | 97,1                 | 4,5                          | 181,4                             | 89,9                     | 0,6                          | 135,6                             |
| .....b  | 16,2                 | 4,5                          | 45,4                              | 11,1                     | 0,6                          | 18,8                              |
| 2000.....a  | 103,5                | 3,1                          | 169,2                             | 100,0                    | 0,5                          | 151,4                             |
| .....b  | 12,4                 | 3,1                          | 33,0                              | 8,9                      | 0,5                          | 15,2                              |
| 2001.....a  | 46,7                 | 2,0                          | 85,0                              | 44,5                     | 0,6                          | 76,7                              |
| .....b <sup>1)</sup>                                    | 12,3                 | 1,9                          | 24,8                              | 10,1                     | 0,6                          | 17,2                              |
| 2002.....a  | 104,8                | 6,4                          | 206,3                             | 93,4                     | 0,6                          | 147,8                             |
| .....b <sup>1)</sup>                                    | 18,8                 | 6,4                          | 44,0                              | 11,4                     | 0,6                          | 19,4                              |
| 2003.....a  | 122,0                | 6,3                          | 229,4                             | 110,3                    | 0,7                          | 167,3                             |
| .....b <sup>1)</sup>                                    | 18,1                 | 6,3                          | 42,8                              | 12,5                     | 0,7                          | 20,4                              |
| 2004.....a  | 121,7                | 4,8                          | 240,5                             | 107,6                    | 0,6                          | 163,8                             |
| .....b <sup>1)</sup>                                    | 14,1                 | 4,7                          | 32,8                              | 9,9                      | 0,5                          | 16,8                              |
| 2005.....a  | 125,8                | -                            | 280,5                             | 114,4                    | -                            | 203,0                             |
| .....b <sup>2)</sup>                                    | .                    | .                            | .                                 | .                        | .                            | .                                 |
| 2006.....a  | 150,1                | -                            | 317,0                             | 139,7                    | -                            | 253,2                             |
| 2007.....a  | 166,9                | -                            | 350,3                             | 152,6                    | -                            | 283,0                             |
| 2008.....a  | 150,3                | -                            | 303,8                             | 141,7                    | -                            | 254,4                             |
| 2009.....a  | 172,3                | -                            | 337,2                             | 140,8                    | -                            | 268,5                             |

1) Mehrfachzählungen möglich – 2) ab Berichtsjahr 2005 keine Erfassung von ozonschichtschädigenden Stoffen mehr

15. In Kompostierungsanlagen \*) eingesetzte Abfälle 1997 bis 2009  
nach Abfallarten

| Jahr      | Kompos-<br>tierungs-<br>anlagen | Eingesetzte<br>Abfälle | Davon                          |                               |  |                     |
|-----------|---------------------------------|------------------------|--------------------------------|-------------------------------|--|---------------------|
|           |                                 |                        | Abfälle<br>aus der<br>Biotonne | Garten-<br>und<br>Parkabfälle | Schlämme<br>aus der<br>Behandlung<br>von<br>kommunalem<br>Abwasser | sonstige<br>Abfälle |
|           | Anzahl                          |                        | t                              |                               |  |                     |
| 1997..... | 46                              | 573 414                | 147 417                        | 79 874                        | 217 000  | 129 123             |
| 1998..... | 39                              | 557 499                | 174 084                        | 78 515                        | 201 105  | 103 795             |
| 1999..... | 45                              | 667 199                | 129 156                        | 158 221                       | 160 550  | 219 272             |
| 2000..... | 46                              | 698 008                | 244 169                        | 118 931                       | 125 019  | 209 889             |
| 2001..... | 46                              | 736 840                | 215 943                        | 132 619                       | 143 880  | 244 398             |
| 2002..... | 46                              | 803 397                | 155 083                        | 114 342                       | 162 257  | 371 715             |
| 2003..... | 43                              | 717 838                | 168 642                        | 121 835                       | 154 726  | 272 635             |
| 2004..... | 51                              | 826 437                | 240 696                        | 149 786                       | 165 336  | 270 619             |
| 2005..... | 51                              | 837 525                | 278 602                        | 135 854                       | 154 336  | 268 733             |
| 2006..... | 51                              | 928 563                | 269 664                        | 155 673                       | 146 243  | 356 983             |
| 2007..... | 53                              | 894 549                | 214 722                        | 153 448                       | 151 484  | 374 895             |
| 2008..... | 53                              | 844 567                | 209 946                        | 177 425                       | 142 655  | 314 541             |
| 2009..... | 53                              | 875 714                | 205 415                        | 185 386                       | 156 308  | 328 605             |

\*) einschließlich Biogasanlagen



## 16. Im Rahmen der öffentlichen Müllabfuhr eingesammelte Haushaltsabfälle 2009 nach Kreisen

| Jahr<br>—<br>Kreisfreie Stadt<br>Landkreis  | Haushalts-<br>abfälle<br>insgesamt | Darunter  |              |                         |
|---|------------------------------------|---|--------------|-------------------------|
|   |                                    | Hausmüll und hausmüllähnliche<br>Gewerbeabfälle <sup>1)</sup> |              | Sperrmüll <sup>2)</sup> |
|   | t                                  | kg/EW   | t            |                         |
| 1993. ....                                  | .                                  | 925 771   | 365,5        | .                       |
| 1996. ....                                  | 1 008 478                          | 609 668   | 244,7        | 116 307                 |
| 2000. ....                                  | 1 003 589                          | 425 656   | 175,1        | 106 363                 |
| 2004. ....                                  | 1 001 570                          | 409 526   | 173,9        | 87 958                  |
| 2005. ....                                  | 974 113                            | 400 697   | 171,6        | 71 000                  |
| 2006 <sup>3)</sup> .                        | 949 224                            | 398 555   | 172,4        | 74 607                  |
| 2007 <sup>3)</sup> .                        | 895 352                            | 360 715   | 157,6        | 67 359                  |
| 2008 <sup>3)</sup> .                        | 863 679                            | 346 070   | 152,6        | 67 900                  |
| <b>2009 <sup>3)</sup> .</b>                 | <b>891 080</b>                     | <b>348 380</b>  | <b>154,8</b> | <b>75 653</b>           |
| Stadt Erfurt . . . . .                      | 105 638                            | 37 797  | 185,4        | 7 574                   |
| Stadt Gera . . . . .                        | 37 427                             | 15 397  | 154,0        | 3 330                   |
| Stadt Jena . . . . .                        | 47 117                             | 15 402  | 147,5        | 2 612                   |
| Stadt Suhl . . . . .                        | 16 266                             | 7 846   | 198,5        | 1 239                   |
| Stadt Weimar . . . . .                      | 30 353                             | 13 078  | 200,5        | 2 129                   |
| Stadt Eisenach . . . . .                    | 15 032                             | 5 522   | 128,9        | 1 412                   |
| Eichsfeld . . . . .                         | 34 822                             | 14 746  | 139,0        | 2 711                   |
| Nordhausen . . . . .                        | 38 110                             | 13 982  | 154,7        | 3 163                   |
| Wartburgkreis . . . . .                     | 46 245                             | 16 988  | 128,8        | 4 343                   |
| Unstrut-Hainich-Kreis. . . . .              | 34 486                             | 17 327  | 158,1        | 2 399                   |
| Kyffhäuserkreis . . . . .                   | 33 537                             | 13 466  | 162,9        | 2 196                   |
| Schmalkalden-Meiningen . . . . .            | 56 817                             | 22 427  | 170,8        | 6 805                   |
| Gotha . . . . .                             | 36 173                             | 10 788  | 77,7         | 3 217                   |
| Sömmerda . . . . .                          | 25 807                             | 10 979  | 149,0        | 1 832                   |
| Hildburghausen . . . . .                    | 26 820                             | 11 800  | 174,0        | 3 732                   |
| Ilm-Kreis . . . . .                         | 47 837                             | 23 269  | 206,3        | 3 486                   |
| Weimarer Land . . . . .                     | 30 942                             | 18 727  | 220,5        | 2 164                   |
| Sonneberg . . . . .                         | 28 057                             | 9 701   | 160,2        | 3 456                   |
| Saalfeld-Rudolstadt . . . . .               | 51 919                             | 17 602  | 148,8        | 4 149                   |
| Saale-Holzland-Kreis . . . . .              | 26 104                             | 10 546  | 120,7        | 3 493                   |
| Saale-Orla-Kreis . . . . .                  | 38 894                             | 13 187  | 148,8        | 3 108                   |
| Greiz . . . . .                             | 40 803                             | 16 785  | 154,0        | 3 631                   |
| Altenburger Land . . . . .                  | 41 874                             | 11 018  | 109,9        | 3 472                   |
| <b>Kreisfreie Städte zusammen . . . . .</b> | <b>251 833</b>                     | <b>95 042</b>   | <b>171,0</b> | <b>18 296</b>           |
| <b>Landkreise zusammen . . . . .</b>        | <b>639 247</b>                     | <b>253 338</b>  | <b>149,5</b> | <b>57 357</b>           |

XX

1) ohne gesondert bei Gewerbebetrieben eingesammelte Abfälle – 2) 1993 im Hausmüll enthalten – 3) ohne Elektroaltgeräte

## 17. Eingesammelte Verkaufs-, Transport- und Umverpackungen und deren Verbleib 2009 nach Verpackungsarten

| Jahr<br>—<br>Verpackungsart | Eingesammelte<br>Verpackungen | Verbleib<br>in Sortieranlagen | Direkte Abgabe<br>an Verwerterbetriebe |
|-----------------------------|-------------------------------|-------------------------------|--|
|                             | t                             |                               |  |

### Verkaufsverpackungen

|  |                |         |        |
|--|----------------|---------|--------|
| 2000. ....   | 210 654        | 161 217 | 49 430 |
| 2001. ....   | 204 897        | 152 700 | 52 197 |
| 2002. ....   | 202 342        | 152 759 | 49 583 |
| 2003. ....   | 179 886        | 133 114 | 46 763 |
| 2004. ....   | 174 022        | 131 881 | 42 141 |
| 2005. ....   | 160 932        | 115 095 | 45 837 |
| 2006. ....   | 170 374        | 120 413 | 49 961 |
| 2007. ....   | 172 788        | 121 540 | 51 248 |
| 2008. ....   | 166 877        | 125 032 | 41 845 |
| <b>2009. ....</b>  | <b>161 295</b> | .       | .      |
| davon  |                |         |        |
| gemischte Verpackungen (z.B. Leichtstoff-Fraktionen, LVP), Kunststoffe | 74 653         | .       | .      |
| Verpackungen aus Papier, Pappe, Karton                                 | 30 192         | .       | .      |
| gemischtes Glas (Bunt-, Mischglas)                                     | 851            | .       | .      |
| farblich getrennt gesammeltes Glas (Grün-, Braun-, Weißglas)           | 55 492         | .       | .      |
| sonstige Verpackungen  | 107            | .       | .      |

### Transport- und Umverpackungen

|  |               |               |               |
|--|---------------|---------------|---------------|
| 2000. ....   | 74 613        | 57 094        | 16 795        |
| 2001. ....   | 82 750        | 66 213        | 16 500        |
| 2002. ....   | 77 587        | 56 381        | 21 170        |
| 2003. ....   | 78 168        | 60 072        | 17 897        |
| 2004. ....   | 82 058        | 50 110        | 31 948        |
| 2005. ....   | 85 941        | 60 703        | 25 238        |
| 2006. ....   | 79 874        | 65 645        | 14 229        |
| 2007. ....   | 79 371        | 68 556        | 10 815        |
| 2008. ....   | 79 563        | 46 026        | 33 537        |
| <b>2009. ....</b>                                  | <b>73 937</b> | <b>33 200</b> | <b>40 737</b> |
| davon  |               |               |               |
| Glas   | 591           | 96            | 495           |
| Papier, Pappe, Karton                              | 54 105        | 28 103        | 26 002        |
| Metalle  | 542           | 216           | 326           |
| Kunststoffe  | 8 016         | 3 182         | 4 834         |
| Holz   | 9 357         | 499           | 8 858         |
| Verbunde   | 186           | 126           | 60            |
| nicht sortenrein erfasste und sonstige Materialien | 1 140         | 978           | 162           |

XX

## 18. An Abfallanlagen angelieferte Abfälle 2009 nach ausgewählten Abfallgruppen

| EAV-Nr. | Abfallgruppe<br><br>Art der Anlage   | Abfall-<br>anlagen <sup>1)</sup> | An-<br>gelieferte<br>Abfälle | Davon (aus)      |  |                               |                |
|---------|--|----------------------------------|------------------------------|------------------|--|-------------------------------|----------------|
|         |  |                                  |                              | Thüringen        | darunter<br>betriebs-<br>eigene<br>Abfälle | anderen<br>Bundes-<br>ländern | dem<br>Ausland |
|         |  | Anzahl                           | t                            |                  |  |                               |                |
| 02      | Abfälle aus Landwirtschaft, Gartenbau, Teichwirtschaft, Forstwirtschaft, Jagd und Fischerei sowie der Herstellung und Verarbeitung von Nahrungsmitteln . . . . .                           | 34                               | 87 619                       | 75 079           | 20 546                                     | 12 540                        | -              |
| 03      | Abfälle aus der Holzbearbeitung und der Herstellung von Platten, Möbeln, Zellstoffen, Papier und Pappe . . . . .   | 28                               | 1 000 755                    | 936 399          | 868 013                                    | 64 356                        | -              |
| 04      | Abfälle aus der Leder-, Pelz- und Textilindustrie . . . . .  | 11                               | 27 888                       | 6 424            | -  | 16 206                        | 5 258          |
| 06      | Abfälle aus anorganisch-chemischen Prozessen . . . . .   | 8                                | 17 289                       | 6 211            | 3 522                                      | 6 588                         | 4 490          |
| 07      | Abfälle aus organisch-chemischen Prozessen . . . . .   | 21                               | 29 538                       | 16 782           | -  | 12 298                        | 458            |
| 10      | Abfälle aus thermischen Prozessen . . . . .  | 31                               | 244 856                      | 55 990           | 28 476                                     | 167 118                       | 21 748         |
| 11      | Abfälle aus der chemischen Oberflächenbearbeitung und Beschichtung von Metallen und anderen Werkstoffen; Nichteisenhydrometallurgie . . . . .  | 9                                | 20 730                       | 6 946            | 2 006                                      | 13 760                        | 24             |
| 12      | Abfälle aus Prozessen der mechanischen Formgebung sowie der physikalischen und mechanischen Oberflächenbearbeitung von Metallen und Kunststoffen . . . . .                                 | 32                               | 56 163                       | 39 623           | 162  | 16 386                        | 155            |
| 13      | Ölabfälle und Abfälle aus flüssigen Brennstoffen . . . . .   | 16                               | 32 022                       | 10 165           | 14   | 21 857                        | -              |
| 15      | Verpackungsabfall, Aufsaugmassen, Wischtücher, Filtermaterialien und Schutzkleidung a.n.g. . . . .   | 43                               | 189 633                      | 154 714          | -  | 34 910                        | 9              |
| 16      | Abfälle, die nicht anderswo im Verzeichnis aufgeführt sind . . . . .   | 109                              | 211 257                      | 102 076          | 2 707                                      | 104 193                       | 4 987          |
| 17      | Bau- und Abbruchabfälle (einschließlich Aushub von verunreinigten Standorten) . . . . .  | 75                               | 1 010 608                    | 537 476          | 249  | 451 543                       | 21 588         |
| 19      | Abfälle aus Abfallbehandlungsanlagen, öffentlichen Abwasserbehandlungsanlagen sowie der Aufbereitung von Wasser für den menschlichen Gebrauch und Wasser für industrielle Zwecke . . . . . | 84                               | 1 281 642                    | 624 372          | 27 895                                     | 642 574                       | 14 696         |
| 20      | Siedlungsabfälle (Haushaltsabfälle und ähnliche gewerbliche und industrielle Abfälle sowie Abfälle aus Einrichtungen), einschließlich getrennt gesammelter Fraktionen . . . . .            | 111                              | 1 051 937                    | 776 214          | 33 377                                     | 275 699                       | 24             |
|         | Sonstige Abfälle . . . . .   | .                                | 21 397                       | 5 075            | 219  | 16 285                        | 39             |
|         | <b>Anlagen insgesamt . . . . .</b>   | <b>270</b>                       | <b>5 283 334</b>             | <b>3 353 546</b> | <b>987 186</b>                             | <b>1 856 313</b>              | <b>73 476</b>  |
|         | davon  |                                  |                              |                  |  |                               |                |
|         | Abfallbeseitigungsanlagen . . . . .  | 22                               | 641 926                      | 554 298          | 36 922                                     | 75 363                        | 12 265         |
|         | Abfallbehandlungsanlagen . . . . .   | 248                              | 4 641 408                    | 2 799 248        | 950 264                                    | 1 780 950                     | 61 211         |

XX

1) Mehrfachzählung

## 19. An Abfallanlagen angelieferte Abfälle 2009 nach Kreisen

| Jahr<br>—<br>Kreisfreie Stadt<br>Landkreis  | Abfall-<br>anlagen | Angelieferte<br>Abfälle | Davon (aus)      |  |                               |                |
|---|--------------------|-------------------------|------------------|--|-------------------------------|----------------|
|   |                    |                         | Thüringen        | darunter<br>betriebs-<br>eigene<br>Abfälle | anderen<br>Bundes-<br>ländern | dem<br>Ausland |
|   | Anzahl             | t                       |                  |  |                               |                |
| 2000. ....                                  | 265                | 4 751 241               | 3 681 138        | 1 051 067                                  | 1 062 528                     | 7 575          |
| 2001. ....                                  | 263                | 4 611 799               | 3 512 119        | 1 122 455                                  | 1 093 599                     | 6 081          |
| 2002. ....                                  | 262                | 4 478 027               | 3 446 011        | 1 057 908                                  | 1 024 307                     | 7 709          |
| 2003. ....                                  | 242                | 3 928 823               | 3 044 570        | 1 062 184                                  | 878 449                       | 5 804          |
| 2004. ....                                  | 261                | 4 316 163               | 2 955 927        | 817 865                                    | 1 329 258                     | 30 979         |
| 2005. ....                                  | 260                | 4 335 012               | 2 643 606        | 925 826                                    | 1 666 108                     | 25 298         |
| 2006. ....                                  | 253                | 4 471 820               | 2 639 145        | 916 609                                    | 1 794 493                     | 38 182         |
| 2007. ....                                  | 263                | 5 029 963               | 2 995 848        | 1 041 372                                  | 1 983 072                     | 51 044         |
| 2008. ....                                  | 267                | 5 347 458               | 3 235 105        | 967 009                                    | 2 046 441                     | 65 912         |
| <b>2009. ....</b>                           | <b>270</b>         | <b>5 283 334</b>        | <b>3 353 546</b> | <b>987 186</b>                             | <b>1 856 313</b>              | <b>73 476</b>  |
| Stadt Erfurt . . . . .                      | 14                 | 297 207                 | 297 207          | -  | -                             | -              |
| Stadt Gera . . . . .                        | 4                  | 31 888                  | 27 291           | -  | 4 597                         | -              |
| Stadt Jena . . . . .                        | 2                  | 17 878                  | 17 878           | -  | -                             | -              |
| Stadt Suhl . . . . .                        | 2                  | 40 351                  | 40 351           | -  | -                             | -              |
| Stadt Weimar . . . . .                      | 1                  | 359                     | 340              | -  | 19                            | -              |
| Stadt Eisenach . . . . .                    | 1                  | 26 361                  | 16 302           | -  | 10 060                        | -              |
| Eichsfeld . . . . .                         | 8                  | 177 484                 | 58 150           | -  | 119 334                       | -              |
| Nordhausen . . . . .                        | 19                 | 372 361                 | 227 548          | -  | 132 860                       | 11 952         |
| Wartburgkreis . . . . .                     | 16                 | 299 451                 | 127 898          | 1 501                                      | 160 287                       | 11 266         |
| Unstrut-Hainich-Kreis . . . . .             | 16                 | 242 184                 | 93 252           | 35   | 147 334                       | 1 598          |
| Kyffhäuserkreis . . . . .                   | 16                 | 105 132                 | 49 549           | 542  | 51 449                        | 4 134          |
| Schmalkalden-Meiningen . . . . .            | 19                 | 326 259                 | 287 207          | 52 109                                     | 39 017                        | 35             |
| Gotha . . . . .                             | 12                 | 86 879                  | 69 540           | 234  | 17 340                        | -              |
| Sömmerda . . . . .                          | 8                  | 21 603                  | 11 380           | -  | 10 223                        | -              |
| Hildburghausen . . . . .                    | 7                  | 53 785                  | 14 529           | -  | 39 256                        | -              |
| Ilm-Kreis . . . . .                         | 12                 | 208 318                 | 129 749          | 118  | 77 491                        | 1 079          |
| Weimarer Land . . . . .                     | 13                 | 87 568                  | 45 144           | 4  | 42 423                        | 2              |
| Sonneberg . . . . .                         | 7                  | 32 989                  | 10 960           | -  | 21 792                        | 237            |
| Saalfeld-Rudolstadt . . . . .               | 17                 | 382 902                 | 289 174          | 20 578                                     | 88 457                        | 5 270          |
| Saale-Holzland-Kreis . . . . .              | 16                 | 342 652                 | 92 861           | 24 234                                     | 245 896                       | 3 895          |
| Saale-Orla-Kreis . . . . .                  | 18                 | 1 242 045               | 1 095 987        | 871 717                                    | 140 799                       | 5 258          |
| Greiz . . . . .                             | 26                 | 539 018                 | 260 243          | 2 555                                      | 270 666                       | 8 110          |
| Altenburger Land . . . . .                  | 16                 | 348 662                 | 91 008           | 13 559                                     | 237 014                       | 20 641         |
| <b>Kreisfreie Städte zusammen . . . . .</b> | <b>24</b>          | <b>414 044</b>          | <b>399 369</b>   | <b>-</b>                                   | <b>14 676</b>                 | <b>-</b>       |
| <b>Landkreise zusammen . . . . .</b>        | <b>246</b>         | <b>4 869 292</b>        | <b>2 954 179</b> | <b>987 186</b>                             | <b>1 841 638</b>              | <b>73 477</b>  |

XX

## 20. Von Abfallanlagen abgegebene Abfälle 2009 nach ausgewählten Abfallgruppen

| EAV-Nr. | Abfallgruppe<br>—<br>Art der Anlage  | Abfall-<br>anlagen <sup>1)</sup> | Abfall-<br>menge | Davon Abgabe                  |  |                            |
|---------|--|----------------------------------|------------------|-------------------------------|--|----------------------------|
|         |  |                                  |                  | zur<br>Abfall-<br>beseitigung | zur<br>Verwertung<br>in Abfall-<br>entsorgungs-<br>anlagen | an<br>Direkt-<br>verwerter |
|         |  | Anzahl                           | t                |                               |  |                            |
| 06      | Abfälle aus anorganisch-chemischen Prozessen . . . . .   | 6                                | 4 290            | 3 522                         | 768  | -                          |
| 10      | Abfälle aus thermischen Prozessen . . . . .  | 11                               | 33 296           | 13 707                        | 19 556   | 33                         |
| 13      | Ölabfälle und Abfälle aus flüssigen Brennstoffen . . . . .   | 67                               | 4 133            | -                             | 4 112  | 21                         |
| 15      | Verpackungsabfall, Aufsaugmassen, Wischtücher,<br>Filtermaterialien und Schutzkleidung a.n.g. . . . .<br>darunter  | 17                               | 48 302           | 10                            | 12 771   | 35 521                     |
| 15 01   | Verpackungen (einschl. getrennt gesammelter,<br>kommunaler Verpackungsabfälle) . . . . .   | 13                               | 48 011           | -                             | 12 490   | 35 521                     |
| 16      | Abfälle, die nicht anderswo im Verzeichnis<br>aufgeführt sind . . . . .<br>darunter  | 85                               | 61 348           | 395                           | 51 643   | 9 309                      |
| 16 01   | Altfahrzeuge verschiedener Verkehrsträger<br>und Abfälle aus der Demontage von<br>Altfahrzeugen sowie der Fahrzeugwartung . . . . .  | 72                               | 52 465           | -                             | 43 679   | 8 787                      |
| 16 06   | Batterien und Akkumulatoren . . . . .  | 67                               | 850              | 394                           | 412  | 44                         |
| 17      | Bau- und Abbruchabfälle (einschließlich<br>Aushub von verunreinigten Standorten) . . . . .<br>darunter   | 34                               | 224 381          | 5 682                         | 192 781  | 25 918                     |
| 17 04   | Metalle (einschließlich Legierungen) . . . . .   | 10                               | 11 859           | -                             | 538  | 11 320                     |
| 17 05   | Boden, Steine und Baggergut . . . . .  | 12                               | 170 537          | 5 169                         | 163 980  | 1 387                      |
| 19      | Abfälle aus Abfallbehandlungsanlagen,<br>öffentlichen Abwasserbehandlungsanlagen<br>sowie der Aufbereitung von Wasser für<br>den menschlichen Gebrauch und Wasser<br>für industrielle Zwecke . . . . .<br>darunter | 167                              | 2 833 905        | 258 494                       | 1 176 538  | 1 398 874                  |
| 19 05   | Abfälle aus der aeroben Behandlung<br>von festen Abfällen . . . . .  | 49                               | 428 387          | 58 094                        | 42 496   | 327 797                    |
| 19 10   | Abfälle aus dem Schreddern<br>von metallhaltigen Abfällen . . . . .  | 8                                | 150 518          | 307                           | 20 207   | 130 004                    |
| 19 12   | Abfälle aus der mechanischen Behandlung<br>von Abfällen a.n.g. . . . .   | 88                               | 1 192 482        | 20 019                        | 616 864  | 555 600                    |
| 20      | Siedlungsabfälle (Haushaltsabfälle und ähnliche<br>gewerbliche und industrielle Abfälle sowie<br>Abfälle aus Einrichtungen), einschließlich<br>getrennt gesammelter Fraktionen . . . . .<br>darunter               | 27                               | 36 995           | 2 292                         | 18 896   | 15 806                     |
| 20 01   | getrennt gesammelte Fraktionen . . . . .   | 18                               | 21 423           | 281                           | 5 652  | 15 490                     |
|         | Sonstige Abfälle . . . . .   | .                                | 7 316            | 223                           | 7 073  | 21                         |
|         | <b>Anlagen insgesamt . . . . .</b>   | <b>255</b>                       | <b>3 253 966</b> | <b>284 325</b>                | <b>1 484 138</b>   | <b>1 485 503</b>           |
|         | davon  |                                  |                  |                               |  |                            |
|         | Abfallbeseitigungsanlagen . . . . .  | 10                               | 147 157          | 123 154                       | 20 088   | 3 915                      |
|         | Abfallbehandlungsanlagen . . . . .   | 245                              | 3 106 809        | 161 171                       | 1 464 050  | 1 481 588                  |

XX

1) Mehrfachzählung

## 21. Von Abfallanlagen abgegebene Abfälle 2009 nach Kreisen

| Jahr<br>—<br>Kreisfreie Stadt<br>Landkreis  | Abfall-<br>anlagen | Abfall-<br>menge | Davon Abgabe                  |  |                            |
|---|--------------------|------------------|-------------------------------|--|----------------------------|
|   |                    |                  | zur<br>Abfall-<br>beseitigung | zur<br>Verwertung<br>in Abfall-<br>entsorgungs-<br>anlagen | an<br>Direkt-<br>verwerter |
|   | Anzahl             | t                |                               |  |                            |
| 2004. ....                                  | 250                | 2 327 259        | 525 734                       | 640 917  | 1 160 608                  |
| 2005. ....                                  | 238                | 2 439 256        | 429 076                       | 928 671  | 1 081 509                  |
| 2006. ....                                  | 241                | 2 809 012        | 323 453                       | 1 115 662  | 1 369 898                  |
| 2007. ....                                  | 253                | 3 315 669        | 347 439                       | 1 300 663  | 1 667 567                  |
| 2008. ....                                  | 253                | 3 412 240        | 352 378                       | 1 398 203  | 1 661 659                  |
| <b>2009. ....</b>                           | <b>255</b>         | <b>3 253 966</b> | <b>284 325</b>                | <b>1 484 138</b>   | <b>1 485 503</b>           |
| Stadt Erfurt . . . . .                      | 13                 | 175 749          | 30 332                        | 75 086   | 70 331                     |
| Stadt Gera . . . . .                        | 4                  | 25 403           | 80                            | 68   | 25 255                     |
| Stadt Jena . . . . .                        | 2                  | 19 039           | 890                           | 1 136  | 17 014                     |
| Stadt Suhl . . . . .                        | 2                  | 8 937            | -                             | 105  | 8 832                      |
| Stadt Weimar . . . . .                      | 1                  | 353              | -                             | 353  | -                          |
| Stadt Eisenach . . . . .                    | 1                  | 26 449           | -                             | 26 449   | -                          |
| Eichsfeld . . . . .                         | 8                  | 37 426           | 83                            | 8 071  | 29 272                     |
| Nordhausen . . . . .                        | 19                 | 337 754          | 50 580                        | 231 418  | 55 757                     |
| Wartburgkreis . . . . .                     | 15                 | 249 212          | 7 787                         | 49 938   | 191 488                    |
| Unstrut-Hainich-Kreis . . . . .             | 16                 | 176 996          | -                             | 33 288   | 143 709                    |
| Kyffhäuserkreis . . . . .                   | 15                 | 59 201           | 330                           | 21 130   | 37 740                     |
| Schmalkalden-Meiningen . . . . .            | 18                 | 171 019          | 48 093                        | 24 447   | 98 479                     |
| Gotha . . . . .                             | 10                 | 66 459           | 5 131                         | 35 333   | 25 995                     |
| Sömmerda . . . . .                          | 8                  | 13 666           | 79                            | 780  | 12 807                     |
| Hildburghausen . . . . .                    | 7                  | 57 097           | 227                           | 2 129  | 54 741                     |
| Ilm-Kreis . . . . .                         | 11                 | 151 714          | 168                           | 72 378   | 79 168                     |
| Weimarer Land . . . . .                     | 12                 | 74 365           | 183                           | 20 584   | 53 597                     |
| Sonneberg . . . . .                         | 7                  | 26 191           | 59                            | 5 363  | 20 769                     |
| Saalfeld-Rudolstadt . . . . .               | 15                 | 285 506          | 13 595                        | 72 018   | 199 893                    |
| Saale-Holzland-Kreis . . . . .              | 16                 | 209 178          | 46 282                        | 36 491   | 126 405                    |
| Saale-Orla-Kreis . . . . .                  | 16                 | 321 336          | 6 076                         | 180 595  | 134 665                    |
| Greiz . . . . .                             | 24                 | 350 737          | 37 225                        | 268 934  | 44 579                     |
| Altenburger Land . . . . .                  | 15                 | 410 180          | 37 125                        | 318 046  | 55 010                     |
| <b>Kreisfreie Städte zusammen . . . . .</b> | <b>23</b>          | <b>255 930</b>   | <b>31 302</b>                 | <b>103 197</b>   | <b>121 432</b>             |
| <b>Landkreise zusammen . . . . .</b>        | <b>232</b>         | <b>2 998 037</b> | <b>253 023</b>                | <b>1 380 943</b>   | <b>1 364 074</b>           |

## 22. In Sortieranlagen eingesetzte Abfälle und deren Verbleib 2009 nach ausgewählten Abfallarten

| EAV-<br>Nr. | Jahr<br>—<br>Abfallart | Eingesetzt/<br>sortierte Abfälle<br>insgesamt | Davon Abgabe                  |  |                            |
|-------------|------------------------|---|-------------------------------|--|----------------------------|
|             |                        |   | zur<br>Abfall-<br>beseitigung | zur<br>Verwertung<br>in Abfall-<br>entsorgungs-<br>anlagen | an<br>Direkt-<br>verwerter |
|             |                        | t   |                               |  |                            |

### angelieferte Abfälle insgesamt

|                   |                |   |   |   |
|-------------------|----------------|---|---|---|
| 2005 .....        | 455 110        | . | . | . |
| 2006 .....        | 495 138        | . | . | . |
| 2007 .....        | 585 239        | . | . | . |
| 2008 .....        | 651 821        | . | . | . |
| <b>2009 .....</b> | <b>702 363</b> | . | . | . |

### Fraktionen nach der Sortierung

|             |  |                |              |                |                |
|-------------|--|----------------|--------------|----------------|----------------|
|             | 2005 .....   | 413 748        | 47 873       | 114 378        | 251 497        |
|             | 2006 .....   | 472 774        | 31 268       | 140 300        | 301 206        |
|             | 2007 .....   | 569 918        | 27 259       | 180 306        | 362 353        |
|             | 2008 .....   | 616 148        | 27 301       | 228 823        | 360 025        |
|             | <b>2009 .....</b>  | <b>696 998</b> | <b>9 193</b> | <b>232 774</b> | <b>455 032</b> |
|             | davon  |                |              |                |                |
| 15 01       | Verpackungen (einschließlich getrennt<br>gesamelter, kommunaler<br>Verpackungsabfälle) ..... | 23 178         | -            | 5 936          | 17 242         |
|             | darunter   |                |              |                |                |
| 15 01 02    | Verpackungen aus Kunststoff .....  | 4 824          | -            | 642            | 4 182          |
| 15 01 05/06 | Verbundverpackungen/gemischte<br>Verpackungen .....  | 3 171          | -            | 2 649          | 522            |
| 19 12 01    | Papier und Pappe .....   | 229 005        | -            | 15 828         | 213 177        |
|             | davon  |                |              |                |                |
| 19 12 01 01 | untere Sorten .....  | 137 534        | -            | 15 075         | 122 459        |
| 19 12 01 02 | mittlere Sorten .....  | 44 102         | -            | 69             | 44 033         |
| 19 12 01 03 | bessere Sorten .....   | 19 607         | -            | 599            | 19 008         |
| 19 12 01 04 | krafthaltige Sorten .....  | 1 587          | -            | -              | 1 587          |
| 19 12 01 05 | Sondersorten .....   | 26 175         | -            | 85             | 26 090         |
| 19 12 02    | Eisenmetalle .....   | 5 786          | -            | 489            | 5 297          |
| 19 12 03    | Nichteisenmetalle .....  | 2 187          | -            | 67             | 2 121          |
| 19 12 04    | Kunststoff und Gummi .....   | 27 375         | -            | 12 385         | 14 990         |
| 19 12 05    | Glas .....   | 74 258         | -            | 25 835         | 48 423         |
|             | darunter   |                |              |                |                |
| 19 12 05 01 | Weißglas .....   | 13 019         | -            | 4 130          | 8 889          |
| 19 12 05 02 | Braunglas .....  | 6 307          | -            | 420            | 5 887          |
| 19 12 05 03 | Grünglas .....   | 13 249         | -            | 2 657          | 10 592         |
| 19 12 05 05 | Mischglas .....  | 23 055         | -            | -              | 23 055         |
|             | sonstige Abfälle .....   | 335 209        | 9 193        | 172 234        | 153 782        |

XX

## 23. Wasserentgelte 2010 nach Kreisen

| Stichtag (1.1.)<br>—<br>Kreisfreie Stadt<br>Landkreis | Gemeinden<br>insgesamt | Verbrauchsabhängiges Entgelt<br>(Verbrauchspreis) |              | Haushaltsübliches<br>verbrauchsunabhängiges Entgelt<br>je Jahr |               |
|---|------------------------|---|--------------|--|---------------|
|   |                        | Gemeinden   | Durchschnitt | Gemeinden  | Durchschnitt  |
|   | Anzahl                 |   | EUR/m³       | Anzahl   | EUR/Jahr      |
| 2005 <sup>1)</sup> . . . . .                          | 992                    | 992   | 2,00         | 963  | 112,08 r      |
| 2006 <sup>1)</sup> . . . . .                          | 992                    | 992   | 2,05         | 964  | 119,76 r      |
| 2007 <sup>1)</sup> . . . . .                          | 992                    | 992   | 2,04         | 963  | 119,76 r      |
| 2008 <sup>2)</sup> . . . . .                          | 959                    | 959   | 2,02         | 932  | 120,62        |
| 2009 <sup>2)</sup> . . . . .                          | 959                    | 959   | 2,01         | 932  | 121,77        |
| <b>2010 <sup>2)</sup> . . . . .</b>                   | <b>959</b>             | <b>959</b>  | <b>1,98</b>  | <b>932</b>   | <b>122,59</b> |
| Stadt Erfurt . . . . .                                | 1                      | 1   | 1,96         | 1  | 128,40        |
| Stadt Gera . . . . .                                  | 1                      | 1   | 2,15         | 1  | 128,40        |
| Stadt Jena . . . . .                                  | 1                      | 1   | 1,85         | 1  | 154,08        |
| Stadt Suhl . . . . .                                  | 1                      | 1   | 3,15         | -  | -             |
| Stadt Weimar . . . . .                                | 1                      | 1   | 1,72         | 1  | 173,28        |
| Stadt Eisenach . . . . .                              | 1                      | 1   | 2,40         | -  | -             |
| Eichsfeld . . . . .                                   | 90                     | 90  | 1,24         | 90   | 131,21        |
| Nordhausen . . . . .                                  | 33                     | 33  | 1,46         | 33   | 98,82         |
| Wartburgkreis . . . . .                               | 61                     | 61  | 1,95         | 54   | 96,57         |
| Unstrut-Hainich-Kreis . . . . .                       | 47                     | 47  | 1,54         | 47   | 122,43        |
| Kyffhäuserkreis . . . . .                             | 50                     | 50  | 1,83         | 50   | 142,08        |
| Schmalkalden-Meiningen . . . . .                      | 65                     | 65  | 2,51         | 57   | 101,43        |
| Gotha . . . . .                                       | 63                     | 63  | 2,02         | 63   | 95,12         |
| Sömmerda . . . . .                                    | 55                     | 55  | 1,96         | 55   | 133,38        |
| Hildburghausen . . . . .                              | 43                     | 43  | 1,98         | 34   | 145,44        |
| Ilm-Kreis . . . . .                                   | 44                     | 44  | 1,88         | 44   | 105,40        |
| Weimarer Land . . . . .                               | 75                     | 75  | 1,68         | 75   | 151,16        |
| Sonneberg . . . . .                                   | 16                     | 16  | 2,50         | 15   | 127,51        |
| Saalfeld-Rudolstadt . . . . .                         | 40                     | 40  | 1,95         | 40   | 98,37         |
| Saale-Holzland-Kreis . . . . .                        | 93                     | 93  | 1,64         | 93   | 127,77        |
| Saale-Orla-Kreis . . . . .                            | 76                     | 76  | 2,42         | 76   | 117,68        |
| Greiz . . . . .                                       | 62                     | 62  | 2,16         | 62   | 121,74        |
| Altenburger Land . . . . .                            | 40                     | 40  | 2,53         | 40   | 126,22        |

XX

1) Gebietsstand 31.12.2006 – 2) Gebietsstand 31.12.2008



## 24. Abwasserentgelte 2010 nach Kreisen

| Stichtag (1.1.)<br><br>Kreisfreie Stadt<br>Landkreis | Gemeinden<br>insgesamt | Vollleitergebühr <sup>1)</sup> |                    | Niederschlags- bzw.<br>Oberflächenwasserentgelt |                    | Haushaltsübliches<br>mengen- und flächen-<br>unabhängiges Entgelt <sup>2)</sup> |              |
|--|------------------------|--------------------------------|--------------------|---|--------------------|---|--------------|
|  |                        | Gemeinden                      | Durchschnitt       | Gemeinden                                       | Durchschnitt       | Gemeinden   | Durchschnitt |
|  | Anzahl                 |                                | EUR/m <sup>3</sup> | Anzahl  | EUR/m <sup>2</sup> | Anzahl  | EUR/Jahr     |
| 2005 <sup>3)</sup> .....                             | 992                    | 553                            | 2,24               | 111   | 0,46               | 472   | 64,61        |
| 2006 <sup>3)</sup> .....                             | 992                    | 557                            | 2,28               | 138   | 0,45               | 482   | 65,94        |
| 2007 <sup>3)</sup> .....                             | 992                    | 558                            | 2,29               | 159   | 0,47               | 486   | 65,55        |
| 2008 <sup>4)</sup> .....                             | 959                    | 580                            | 2,22               | 195   | 0,45               | 522   | 66,31        |
| 2009 <sup>4)</sup> .....                             | 959                    | 580                            | 2,23               | 222   | 0,44               | 522   | 66,97        |
| <b>2010 <sup>4)</sup> .....</b>                      | <b>959</b>             | <b>580</b>                     | <b>2,20</b>        | <b>241</b>                                      | <b>0,44</b>        | <b>532</b>  | <b>68,38</b> |
| Stadt Erfurt .....                                   | 1                      | 1                              | 2,07               | 1   | 0,68               | -   | -            |
| Stadt Gera .....                                     | 1                      | 1                              | 1,34               | 1   | 0,33               | 1   | 55,20        |
| Stadt Jena .....                                     | 1                      | 1                              | 1,59               | 1   | 0,59               | 1   | 60,00        |
| Stadt Suhl .....                                     | 1                      | 1                              | 3,35               | -   | -                  | -   | -            |
| Stadt Weimar .....                                   | 1                      | 1                              | 1,41               | 1   | 0,35               | 1   | 60,00        |
| Stadt Eisenach .....                                 | 1                      | 1                              | 2,74               | 1   | 0,33               | -   | -            |
| Eichsfeld .....                                      | 90                     | 49                             | 1,96               | 16  | 0,38               | 49  | 56,61        |
| Nordhausen .....                                     | 33                     | 14                             | 2,29               | 23  | 0,38               | 23  | 71,03        |
| Wartburgkreis .....                                  | 61                     | 42                             | 2,45               | 9   | 0,36               | 35  | 100,08       |
| Unstrut-Hainich-Kreis .....                          | 47                     | 29                             | 2,24               | 11  | 0,28               | 26  | 79,25        |
| Kyffhäuserkreis .....                                | 50                     | 22                             | 2,16               | 15  | 0,34               | 22  | 90,28        |
| Schmalkalden-Meiningen .....                         | 65                     | 38                             | 2,59               | 2   | 0,30               | 31  | 69,44        |
| Gotha .....  | 63                     | 48                             | 2,28               | -   | -                  | 48  | 82,67        |
| Sömmerda .....                                       | 55                     | 43                             | 2,33               | 22  | 0,42               | 42  | 82,80        |
| Hildburghausen .....                                 | 43                     | 21                             | 2,82               | -   | -                  | 6   | 50,11        |
| Ilm-Kreis .....                                      | 44                     | 32                             | 2,44               | 4   | 0,52               | 32  | 71,79        |
| Weimarer Land .....                                  | 75                     | 46                             | 2,08               | 6   | 0,58               | 39  | 61,11        |
| Sonneberg .....                                      | 16                     | 12                             | 2,09               | 10  | 0,36               | 11  | 36,59        |
| Saalfeld-Rudolstadt .....                            | 40                     | 29                             | 2,47               | 1   | 0,14               | 16  | 57,39        |
| Saale-Holzland-Kreis .....                           | 93                     | 54                             | 2,47               | 27  | 0,59               | 54  | 56,65        |
| Saale-Orla-Kreis .....                               | 76                     | 33                             | 2,23               | 32  | 0,19               | 33  | 67,65        |
| Greiz .....  | 62                     | 46                             | 1,72               | 46  | 0,33               | 46  | 64,48        |
| Altenburger Land .....                               | 40                     | 16                             | 2,57               | 12  | 0,53               | 16  | 61,31        |

XX

1) bezogen auf den Frischwasserbezug – 2) z.B. Grundentgelt (Grundgebühr) bzw. Entgeltpauschale – 3) Gebietsstand 31.12.2006 – 4) Gebietsstand 31.12.2008

## 25. Klärschlamm Entsorgung aus der biologischen Abwasserbehandlung 2009 nach Kreisen

| Jahr<br>—<br>Kreisfreie Stadt<br>Landkreis | Direkte<br>Klärschlamm-<br>entsorgung<br>insgesamt <sup>1)</sup> | Stoffliche Verwertung |  |  |                                      | Thermische<br>Entsorgung | Deponie <sup>3)</sup> |
|--|--|-----------------------|--|--|--------------------------------------|--------------------------|-----------------------|
|  |  | zusammen              | davon  |  |                                      |                          |                       |
|  |  |                       | in der Land-<br>wirtschaft<br>nach Klär-<br>schlamm-<br>verordnung | bei<br>landschafts-<br>baulichen<br>Maß-<br>nahmen <sup>2)</sup> | sonstige<br>stoffliche<br>Verwertung |                          |                       |
| t Trockenmasse                             |  |                       |  |  |                                      |                          |                       |
| 2006.....                                  | 44 210   | 42 709                | 16 042   | 25 321   | 1 346                                | 1 443                    | 58                    |
| 2007.....                                  | 43 876   | 41 796                | 17 791   | 23 646   | 359                                  | 1 674                    | 406                   |
| 2008.....                                  | 41 204   | 38 048                | 17 493   | 20 301   | 254                                  | 2 802                    | 354                   |
| <b>2009.....</b>                           | <b>39 086</b>  | <b>35 090</b>         | <b>18 307</b>  | <b>16 549</b>  | <b>234</b>                           | <b>3 996</b>             | <b>-</b>              |
| Stadt Erfurt .....                         | 3 825  | 3 825                 | 3 410  | 415  | -                                    | -                        | -                     |
| Stadt Gera .....                           | 2 414  | 2 414                 | 2 414  | -  | -                                    | -                        | -                     |
| Stadt Jena .....                           | 2 268  | 2 268                 | 2 268  | -  | -                                    | -                        | -                     |
| Stadt Suhl .....                           | 716  | -                     | -  | -  | -                                    | 716                      | -                     |
| Stadt Weimar.....                          | 1 167  | 1 167                 | 154  | 1 013  | -                                    | -                        | -                     |
| Stadt Eisenach.....                        | 1 214  | 1 214                 | 591  | 623  | -                                    | -                        | -                     |
| Eichsfeld .....                            | 1 736  | 1 736                 | 1 527  | 209  | -                                    | -                        | -                     |
| Nordhausen .....                           | 1 349  | 1 349                 | 1 163  | 186  | -                                    | -                        | -                     |
| Wartburgkreis .....                        | 1 371  | 1 371                 | 536  | 835  | -                                    | -                        | -                     |
| Unstrut-Hainich-Kreis.....                 | 2 511  | 2 420                 | 262  | 2 158  | -                                    | 91                       | -                     |
| Kyffhäuserkreis .....                      | 1 405  | 1 405                 | 280  | 1 098  | 27                                   | -                        | -                     |
| Schmallkalden-Meiningen .....              | 1 980  | 1 236                 | 120  | 964  | 152                                  | 744                      | -                     |
| Gotha .....                                | 2 865  | 2 865                 | 1 908  | 957  | -                                    | -                        | -                     |
| Sömmerda .....                             | 956  | 351                   | 9  | 287  | 55                                   | 605                      | -                     |
| Hildburghausen .....                       | 571  | 571                   | 76   | 495  | -                                    | -                        | -                     |
| Ilm-Kreis .....                            | 2 596  | 2 596                 | 819  | 1 777  | -                                    | -                        | -                     |
| Weimarer Land .....                        | 1 470  | 553                   | 292  | 261  | -                                    | 917                      | -                     |
| Sonneberg .....                            | 809  | 304                   | 37   | 267  | -                                    | 505                      | -                     |
| Saalfeld-Rudolstadt.....                   | 2 124  | 2 124                 | 256  | 1 868  | -                                    | -                        | -                     |
| Saale-Holzland-Kreis .....                 | 1 323  | 1 323                 | 21   | 1 302  | -                                    | -                        | -                     |
| Saale-Orla-Kreis .....                     | 1 321  | 1 321                 | 748  | 573  | -                                    | -                        | -                     |
| Greiz .....                                | 1 091  | 673                   | 461  | 212  | -                                    | 418                      | -                     |
| Altenburger Land .....                     | 2 004  | 2 004                 | 955  | 1 049  | -                                    | -                        | -                     |
| <b>Kreisfreie Städte zusammen ...</b>      | <b>11 604</b>  | <b>10 888</b>         | <b>8 837</b>   | <b>2 051</b>   | <b>-</b>                             | <b>716</b>               | <b>-</b>              |
| <b>Landkreise zusammen .....</b>           | <b>27 482</b>  | <b>24 202</b>         | <b>9 470</b>   | <b>14 498</b>  | <b>234</b>                           | <b>3 280</b>             | <b>-</b>              |

XX

1) ohne Abgabe an andere Abwasserbehandlungsanlagen – 2) z.B. Kompostierung, Rekultivierung – 3) soweit nach Abfallablagerv-  
verordnung (AbfAbIV) noch zulässig

## Planungsregionen



## Agenturen für Arbeit



### Zuständigkeitsbereiche der Industrie- und Handelskammern

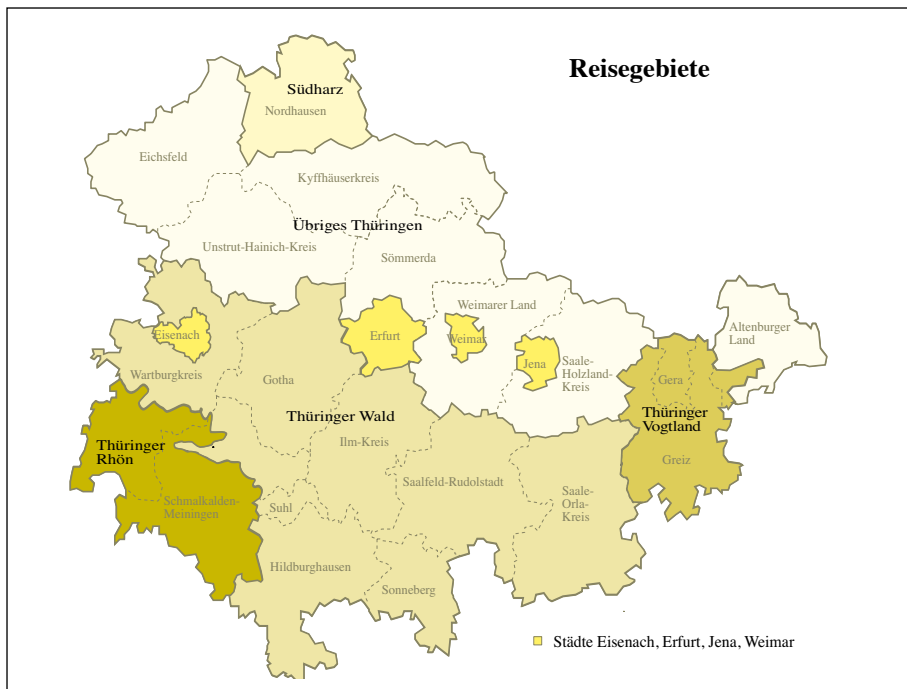
IHK Erfurt  
IHK Südthüringen  
IHK Ostthüringen zu Gera



### Handwerkskammerbezirke

HWK Südthüringen  
HWK für Ostthüringen  
HWK Erfurt





### Aufsichtsbereiche der Staatlichen Schulämter



### Polizeidirektionen



**Landgerichte****Sozialgerichte**

## Ausgewählte Daten

| Lfd. Nr.                                | Merkmal   | Einheit         | Jahr<br>Monat<br>Stichtag | Deutsch-<br>land  | Baden-<br>Württem-<br>berg | Bayern   | Berlin  | Branden-<br>burg | Bremen  |
|---|---|-----------------|---------------------------|-------------------|----------------------------|----------|---------|------------------|---------|
| <b>Bevölkerung und Privathaushalte</b>  |   |                 |                           |                   |                            |          |         |                  |         |
| 1                                       | Fläche .....  | km <sup>2</sup> | 31.12.2009                | 357 124           | 35 751                     | 70 550   | 892     | 29 482           | 404     |
| 2                                       | Bevölkerung <sup>1)</sup> .....                                   | 1000            | 31.12.2010                | 81 752            | 10 754                     | 12 539   | 3 461   | 2 503            | 661     |
| 3                                       | männlich .....  | 1000            | 31.12.2010                | 40 112            | 5 296                      | 6 158    | 1 695   | 1 241            | 322     |
| 4                                       | weiblich .....  | 1000            | 31.12.2010                | 41 639            | 5 458                      | 6 380    | 1 765   | 1 263            | 339     |
| 5                                       | Einwohner je km <sup>2</sup> <sup>1)</sup> .....                  | Anzahl          | 31.12.2009                | 229               | 301                        | 177      | 3 861   | 85               | 1 637   |
| 6                                       | Ausländische Bevölkerung <sup>2)</sup> .....                      | 1000            | 31.12.2010                | 7 199             | 1 275                      | 1 191    | 472     | 67               | 82      |
| 7                                       | Privathaushalte <sup>3)</sup> .....                               | 1000            | JD 2010                   | 40 301            | 5 042                      | 6 065    | 1 991   | 1 250            | 361     |
| 8                                       | Einpersonenhaushalte .....  | 1000            | JD 2010                   | 16 195            | 1 904                      | 2 412    | 1 070   | 456              | 176     |
| 9                                       | Mehrpersonenhaushalte ..  | 1000            | JD 2010                   | 24 106            | 3 138                      | 3 653    | 921     | 794              | 185     |
| 10                                      | Eheschließungen <sup>4)</sup> .....                               | Anzahl          | 2010                      | 382 055           | 48 927                     | 59 092   | 12 394  | 12 585           | 2 977   |
| 11                                      | Gerichtliche Ehelösungen ..                                       | Anzahl          | 2009                      | 186 039           | 21 553                     | 25 478   | 7 397   | 5 323            | 1 593   |
| 12                                      | Lebendgeborene <sup>4)</sup> .....                                | Anzahl          | 2010                      | 677 945           | 90 695                     | 105 247  | 33 392  | 18 956           | 5 598   |
| 13                                      | Gestorbene <sup>4)</sup> .....                                    | Anzahl          | 2010                      | 858 778           | 98 807                     | 123 090  | 32 237  | 27 894           | 7 510   |
| 14                                      | Überschuss der Geborenen<br>bzw. Gestorbenen (-) <sup>4)</sup> .. | Anzahl          | 2010                      | - 180 833         | - 8 112                    | - 17 843 | 1 155   | - 8 938          | - 1 912 |
| <b>Räumliche Bevölkerungsbewegung</b>   |   |                 |                           |                   |                            |          |         |                  |         |
| 15                                      | Zuzüge über die Landes-<br>grenze. ....                           | Anzahl          | 2009                      | 1 786 030         | 249 667                    | 253 011  | 132 644 | 60 381           | 29 566  |
| 16                                      | Fortzüge über die Landes-<br>grenze. ....                         | Anzahl          | 2009                      | 1 815 013         | 236 524                    | 234 915  | 133 335 | 64 119           | 29 613  |
| 17                                      | Überschuss der Zu- bzw.<br>Fortzüge (-) .....                     | Anzahl          | 2009                      | - 12 713          | 3 421                      | 9 156    | 10 517  | - 2 305          | 2 004   |
| <b>Wahlen</b>                           |   |                 |                           |                   |                            |          |         |                  |         |
| <i>Wahl zum 17. Deutschen Bundestag</i> |   |                 |                           |                   |                            |          |         |                  |         |
| 18                                      | Wahlberechtigte .....   | 1000            | 27.9.2009                 | 62 168            | 7 634                      | 9 383    | 2 472   | 2 129            | 488     |
| 19                                      | Wahlbeteiligung .....   | %               | 27.9.2009                 | 70,8              | 72,4                       | 71,6     | 70,9    | 67,0             | 70,3    |
| 20                                      | Gültige Stimmen .....   | 1000            | 27.9.2009                 | 43 371            | 5 442                      | 6 652    | 1 723   | 1 388            | 339     |
| darunter                                |   |                 |                           |                   |                            |          |         |                  |         |
| 21                                      | CDU, in Bayern CSU .....  | %               | 27.9.2009                 | 33,8              | 34,4                       | 42,5     | 22,8    | 23,6             | 23,9    |
| 22                                      | SPD .....   | %               | 27.9.2009                 | 23,0              | 19,3                       | 16,8     | 20,2    | 25,1             | 30,2    |
| 23                                      | GRÜNE .....   | %               | 27.9.2009                 | 10,7              | 13,9                       | 10,8     | 17,4    | 6,1              | 15,4    |
| 24                                      | FDP .....   | %               | 27.9.2009                 | 14,6              | 18,8                       | 14,7     | 11,5    | 9,3              | 10,6    |
| 25                                      | DIE LINKE .....   | %               | 27.9.2009                 | 11,9              | 7,2                        | 6,5      | 20,2    | 28,5             | 14,3    |
| 26                                      | Sitze .....   | Anzahl          | 27.9.2009                 | 622 <sup>5)</sup> | 84                         | 91       | 23      | 19               | 6       |
| <b>Erwerbstätigkeit</b>                 |   |                 |                           |                   |                            |          |         |                  |         |
| Erwerbstätige im Inland <sup>6)</sup>   |   |                 |                           |                   |                            |          |         |                  |         |
| 27                                      | Insgesamt .....   | 1000            | JD 2010                   | 40 483            | 5 594                      | 6 694    | 1 685   | 1 069            | 389     |
| 28                                      | Selbstständige <sup>7)</sup> .....                                | 1000            | JD 2010                   | 4 416             | 589                        | 843      | 239     | 131              | 26      |
| 29                                      | Arbeitnehmer .....  | 1000            | JD 2010                   | 36 067            | 5 006                      | 5 851    | 1 446   | 938              | 363     |

\*) Quelle: Statistisches Bundesamt

1) Früheres Bundesgebiet; Fortschreibungsergebnis auf der Basis der Volkszählung vom 25.5.1987; neue Länder und Berlin-Ost: Die Ergebnisse rufungsfortschreibung zum 31.12.2010 – 3) Ergebnis des Mikrozensus – 4) vorläufiges Ergebnis – 5) einschließlich 21 Überhangmandate der VGR; Stand: Februar 2011 – 7) einschließlich unbezahlt mithelfende Familienangehörige



## Ländervergleich

**der Bundesländer <sup>a)</sup>**

| Hamburg | Hessen  | Mecklen-<br>burg-<br>Vor-<br>pommern | Nieder-<br>sachsen | Nord-<br>rhein-<br>Westfalen | Rhein-<br>land-<br>Pfalz | Saarland | Sachsen  | Sachsen-<br>Anhalt | Schleswig-<br>Holstein | Thüringen | Lfd.<br>Nr. |
|---------|---------|--------------------------------------|--------------------|------------------------------|--------------------------|----------|----------|--------------------|------------------------|-----------|-------------|
| 755     | 21 115  | 23 189                               | 47 635             | 34 088                       | 18 854                   | 2 569    | 18 420   | 20 449             | 15 799                 | 16 172    | 1           |
| 1 786   | 6 067   | 1 642                                | 7 918              | 17 845                       | 4 004                    | 1 018    | 4 149    | 2 335              | 2 834                  | 2 235     | 2           |
| 874     | 2 977   | 813                                  | 3 894              | 8 712                        | 1 967                    | 495      | 2 032    | 1 144              | 1 389                  | 1 104     | 3           |
| 913     | 3 090   | 829                                  | 4 025              | 9 133                        | 2 037                    | 522      | 2 118    | 1 191              | 1 445                  | 1 131     | 4           |
| 2 349   | 287     | 71                                   | 166                | 524                          | 202                      | 398      | 226      | 115                | 179                    | 139       | 5           |
| 242     | 676     | 39                                   | 529                | 1 878                        | 309                      | 86       | 114      | 44                 | 145                    | 49        | 6           |
| 983     | 2 958   | 853                                  | 3 871              | 8 609                        | 1 893                    | 487      | 2 213    | 1 206              | 1 400                  | 1 120     | 7           |
| 497     | 1 153   | 344                                  | 1 569              | 3 355                        | 680                      | 181      | 949      | 476                | 547                    | 425       | 8           |
| 486     | 1 805   | 509                                  | 2 302              | 5 254                        | 1 213                    | 306      | 1 264    | 730                | 852                    | 695       | 9           |
| 7 452   | 27 483  | 10 751                               | 38 373             | 81 667                       | 20 172                   | 4 804    | 18 392   | 10 453             | 16 458                 | 10 075    | 10          |
| 3 974   | 14 918  | 3 223                                | 19 212             | 46 031                       | 10 622                   | 2 647    | 7 695    | 4 737              | 7 288                  | 4 348     | 11          |
| 17 376  | 51 747  | 13 338                               | 63 130             | 147 336                      | 31 573                   | 7 066    | 35 091   | 17 295             | 22 578                 | 17 527    | 12          |
| 17 060  | 60 205  | 18 738                               | 85 795             | 192 139                      | 43 465                   | 12 296   | 50 909   | 30 729             | 31 201                 | 26 703    | 13          |
| 316     | - 8 458 | - 5 400                              | - 22 665           | - 44 803                     | - 11 892                 | - 5 230  | - 15 818 | - 13 434           | - 8 623                | - 9 176   | 14          |
| 85 859  | 159 065 | 30 911                               | 186 112            | 279 154                      | 95 561                   | 18 576   | 63 799   | 34 571             | 73 493                 | 33 660    | 15          |
| 84 411  | 153 268 | 39 248                               | 186 533            | 299 107                      | 98 684                   | 20 486   | 74 111   | 49 030             | 68 871                 | 42 758    | 16          |
| 2 468   | 5 692   | - 7 844                              | 4 852              | - 14 403                     | - 2 813                  | - 2 077  | - 7 867  | - 12 360           | 6 872                  | - 8 026   | 17          |
| 1 257   | 4 399   | 1 400                                | 6 112              | 13 288                       | 3 104                    | 809      | 3 518    | 2 029              | 2 235                  | 1 914     | 18          |
| 71,3    | 73,8    | 63,0                                 | 73,3               | 71,4                         | 72,0                     | 73,7     | 65,0     | 60,5               | 73,6                   | 65,2      | 19          |
| 886     | 3 178   | 867                                  | 4 433              | 9 389                        | 2 193                    | 585      | 2 252    | 1 203              | 1 610                  | 1 232     | 20          |
| 27,8    | 32,2    | 33,1                                 | 33,2               | 33,1                         | 35,0                     | 30,7     | 35,6     | 30,1               | 32,2                   | 31,2      | 21          |
| 27,4    | 25,6    | 16,6                                 | 29,3               | 28,5                         | 23,8                     | 24,7     | 14,6     | 16,9               | 26,8                   | 17,6      | 22          |
| 15,6    | 12,0    | 5,5                                  | 10,7               | 10,1                         | 9,7                      | 6,8      | 6,7      | 5,1                | 12,7                   | 6,0       | 23          |
| 13,2    | 16,6    | 9,8                                  | 13,3               | 14,9                         | 16,6                     | 11,9     | 13,3     | 10,3               | 16,3                   | 9,8       | 24          |
| 11,2    | 8,5     | 29,0                                 | 8,6                | 8,4                          | 9,4                      | 21,2     | 24,5     | 32,4               | 7,9                    | 28,8      | 25          |
| 13      | 45      | 14                                   | 62                 | 129                          | 32                       | 10       | 35       | 17                 | 24                     | 18        | 26          |
| 1 136   | 3 132   | 728                                  | 3 705              | 8 712                        | 1 864                    | 507      | 1 951    | 1 013              | 1 282                  | 1 022     | 27          |
| 115     | 340     | 75                                   | 384                | 848                          | 210                      | 43       | 215      | 92                 | 155                    | 113       | 28          |
| 1 021   | 2 792   | 653                                  | 3 320              | 7 864                        | 1 654                    | 464      | 1 736    | 922                | 1 127                  | 910       | 29          |

basieren auf der Fortschreibung eines Abzugs des früheren „Zentralen Einwohnerregisters“ zum 3.10.1990 – 2) Ergebnisse der Bevölkerung für die CDU sowie 3 für die CSU – 6) Erwerbstätige mit Arbeitsort in Deutschland – Ergebnis der Erwerbstätigenrechnung in der Abgrenzung

## Noch: Ausgewählte Daten

| Lfd. Nr. | Merkmal   | Einheit   | Jahr<br>Monat<br>Stichtag | Deutsch-<br>land       | Baden-<br>Württem-<br>berg | Bayern  | Berlin | Branden-<br>burg | Bremen |
|----------|---|-----------|---------------------------|------------------------|----------------------------|---------|--------|------------------|--------|
|          | <b>Noch: Erwerbstätigkeit<br/>nach Wirtschaftssektoren <sup>6) 8)</sup></b> |           |                           |                        |                            |         |        |                  |        |
| 30       | Land- und Forstwirtschaft;<br>Fischerei .....                               | 1000      | D 2010                    | 847                    | 98                         | 187     | 5      | 37               | 1      |
| 31       | Produzierendes Gewerbe ..   | 1000      | D 2010                    | 9 894                  | 1 759                      | 1 844   | 214    | 241              | 78     |
| 32       | Dienstleistungen .....  | 1000      | D 2010                    | 29 742                 | 3 737                      | 4 663   | 1 466  | 791              | 310    |
| 33       | Sozialversicherungspflichtig<br>Beschäftigte <sup>9)</sup> .....            | 1000      | 30.6.2010                 | 27 710                 | 3 888                      | 4 568   | 1 123  | 751              | 285    |
| 34       | Männer .....  | 1000      | 30.6.2010                 | 14 976                 | 2 150                      | 2 491   | 545    | 385              | 160    |
| 35       | Frauen .....  | 1000      | 30.6.2010                 | 12 735                 | 1 738                      | 2 077   | 578    | 366              | 125    |
| 36       | Ausländer .....   | 1000      | 30.6.2010                 | 1 925                  | 416                        | 373     | 79     | 12               | 18     |
|          | darunter aus (der)  |           |                           |                        |                            |         |        |                  |        |
| 37       | Türkei .....  | 1000      | 30.6.2010                 | 484                    | 99                         | 79      | 21     | 1                | 6      |
| 38       | Polen .....   | 1000      | 30.6.2010                 | 102                    | 13                         | 15      | 5      | 2                | 1      |
| 39       | Registrierte Arbeitslose<br>insgesamt <sup>10)</sup> .....                  | 1000      | JD 2010                   | 3 238                  | 273                        | 299     | 231    | 149              | 39     |
| 40       | Männer .....  | 1000      | JD 2010                   | 1 760                  | 145                        | 161     | 132    | 81               | 22     |
| 41       | Frauen .....  | 1000      | JD 2010                   | 1 479                  | 128                        | 139     | 100    | 67               | 17     |
| 42       | Arbeitslosenquote <sup>10) 11)</sup> .....                                  | %         | JD 2010                   | 7,7                    | 4,9                        | 4,5     | 13,6   | 11,1             | 12,0   |
| 43       | Gemeldete Stellen <sup>10)</sup> .....                                      | Anzahl    | JD 2010                   | 359 038 <sup>12)</sup> | 51 546                     | 50 629  | 9 973  | 8 588            | 3 724  |
| 44       | Kurzarbeiter <sup>10)</sup> .....   | Anzahl    | JD 2010                   | 502 694 <sup>12)</sup> | 95 108                     | 89 518  | 7 548  | 13 573           | 4 472  |
| 45       | Kurzarbeitende Betriebe <sup>10)</sup> ..                                   | Anzahl    | JD 2010                   | 49 121 <sup>12)</sup>  | 7 358                      | 6 846   | 1 151  | 1 789            | 374    |
|          | <b>Unternehmen und Arbeitsstätten</b>                                       |           |                           |                        |                            |         |        |                  |        |
|          | <i>Gewerbeanzeigen <sup>13)</sup></i>                                       |           |                           |                        |                            |         |        |                  |        |
| 46       | Anmeldungen .....   | Anzahl    | 2010                      | 862 986                | 109 833                    | 150 264 | 47 300 | 22 319           | 6 424  |
| 47       | darunter Neugründung .....  | Anzahl    | 2010                      | 719 653                | 86 943                     | 122 834 | 42 581 | 18 159           | 5 692  |
| 48       | Abmeldungen .....   | Anzahl    | 2010                      | 713 812                | 93 731                     | 117 107 | 31 626 | 19 803           | 5 149  |
| 49       | darunter vollständige<br>Aufgabe .....                                      | Anzahl    | 2010                      | 569 015                | 71 261                     | 87 335  | 27 269 | 15 964           | 4 469  |
|          | <i>Insolvenzen von Unternehmen</i>  |           |                           |                        |                            |         |        |                  |        |
| 50       | Insgesamt .....   | Anzahl    | 2010                      | 31 998                 | 2 490                      | 3 837   | 1 568  | 676              | 243    |
| 51       | Eröffnet .....  | Anzahl    | 2010                      | 23 531                 | 1 661                      | 2 626   | 1 017  | 511              | 162    |
| 52       | Mangels Masse abgewiesen ..   | Anzahl    | 2010                      | 8 467                  | 829                        | 1 211   | 551    | 165              | 81     |
| 53       | Voraussichtliche Forde-<br>rungen .....                                     | Mill. EUR | 2010                      | 26 594                 | 1 979                      | 3 018   | 1 167  | 331              | 180    |
|          | <b>Landwirtschaft</b>   |           |                           |                        |                            |         |        |                  |        |
| 54       | Landwirtschaftliche<br>Betriebe .....                                       | 1000      | 2010                      | 299                    | 45                         | 98      | .      | 6                | .      |
| 55       | Landwirtschaftliche<br>Arbeitskräfte <sup>14) 15)</sup> .....               | 1000      | 2010                      | 1 098                  | 194                        | 264     | .      | 36               | .      |
| 56       | Landwirtschaftlich genutzte<br>Fläche .....                                 | 1000 ha   | 2010                      | 16 704                 | 1 410                      | 3 137   | .      | 1 324            | .      |
| 57       | darunter Ackerland .....  | 1000 ha   | 2010                      | 11 847                 | 829                        | 2 052   | .      | 1 032            | .      |

\*) Quelle: Statistisches Bundesamt

8) Klassifikation der Wirtschaftszweige, Ausgabe 2003 (WZ 2003) – 9) Auswertung aus der Beschäftigungsstatistik der BA nach Arbeits- auch „Ohne Angaben-Fälle“ – 11) registrierte Arbeitslose in Prozent aller zivilen Erwerbspersonen in der Abgrenzung der BA – 12) ein Automatenaufsteller und Reisegewerbe – 14) vorläufige repräsentative Ergebnisse der Landwirtschaftszählung 2010; Betriebe mit 5 ha und überschritten werden – 15) im Betrieb beschäftigte Familienarbeitskräfte und familienfremde Arbeitskräfte in landwirtschaftlichen Betrieben

## Ländervergleich

## der Bundesländer \*)

| Hamburg | Hessen | Mecklen-<br>burg-<br>Vor-<br>pommern | Nieder-<br>sachsen | Nord-<br>rhein-<br>Westfalen | Rhein-<br>land-<br>Pfalz | Saarland | Sachsen | Sachsen-<br>Anhalt | Schleswig-<br>Holstein | Thüringen | Lfd.<br>Nr. |
|---------|--------|--------------------------------------|--------------------|------------------------------|--------------------------|----------|---------|--------------------|------------------------|-----------|-------------|
| 5       | 44     | 28                                   | 119                | 129                          | 51                       | 4        | 40      | 29                 | 41                     | 26        | 30          |
| 158     | 677    | 132                                  | 868                | 2 020                        | 469                      | 138      | 517     | 243                | 242                    | 294       | 31          |
| 973     | 2 410  | 568                                  | 2 718              | 6 563                        | 1 343                    | 365      | 1 394   | 741                | 999                    | 702       | 32          |
| 820     | 2 186  | 526                                  | 2 455              | 5 820                        | 1 218                    | 350      | 1 410   | 749                | 825                    | 738       | 33          |
| 440     | 1 199  | 254                                  | 1 349              | 3 245                        | 660                      | 198      | 711     | 377                | 432                    | 380       | 34          |
| 380     | 987    | 272                                  | 1 106              | 2 575                        | 558                      | 152      | 699     | 373                | 392                    | 358       | 35          |
| 68      | 219    | 5                                    | 111                | 453                          | 78                       | 30       | 16      | 8                  | 31                     | 8         | 36          |
| 16      | 56     | 0,3                                  | 26                 | 148                          | 19                       | 3        | 1       | 0,7                | 8                      | 0,8       | 37          |
| 5       | 9      | 0,8                                  | 11                 | 25                           | 7                        | 0,7      | 2       | 0,7                | 4                      | 0,7       | 38          |
| 76      | 198    | 110                                  | 299                | 779                          | 120                      | 38       | 253     | 151                | 107                    | 117       | 39          |
| 43      | 105    | 62                                   | 161                | 425                          | 65                       | 21       | 137     | 81                 | 59                     | 62        | 40          |
| 33      | 93     | 48                                   | 138                | 354                          | 55                       | 17       | 117     | 70                 | 48                     | 55        | 41          |
| 8,2     | 6,4    | 12,7                                 | 7,5                | 8,7                          | 5,7                      | 7,5      | 11,8    | 12,5               | 7,5                    | 9,8       | 42          |
| 14 138  | 30 821 | 6 637                                | 35 298             | 74 263                       | 17 048                   | 4 284    | 15 457  | 8 323              | 11 601                 | 10 811    | 43          |
| 8 072   | 31 737 | 7 968                                | 37 105             | 105 430                      | 21 000                   | 7 823    | 29 721  | 12 734             | 11 646                 | 18 347    | 44          |
| 880     | 2 907  | 929                                  | 4 060              | 10 511                       | 1 855                    | 506      | 4 274   | 1 796              | 1 434                  | 2 375     | 45          |
| 24 632  | 79 775 | 13 373                               | 74 805             | 179 413                      | 41 205                   | 9 034    | 38 200  | 16 533             | 32 718                 | 17 158    | 46          |
| 21 912  | 65 778 | 11 140                               | 62 264             | 152 712                      | 34 928                   | 7 598    | 31 904  | 14 166             | 26 657                 | 14 385    | 47          |
| 16 460  | 68 273 | 12 867                               | 59 540             | 153 861                      | 35 202                   | 7 697    | 34 661  | 15 211             | 25 984                 | 16 640    | 48          |
| 14 053  | 54 183 | 10 608                               | 47 007             | 126 740                      | 29 086                   | 6 299    | 28 111  | 12 847             | 20 409                 | 13 374    | 49          |
| 847     | 1 742  | 456                                  | 2 506              | 11 521                       | 1 356                    | 382      | 1 713   | 808                | 1 233                  | 620       | 50          |
| 719     | 1 240  | 368                                  | 1 794              | 8 819                        | 965                      | 254      | 1 352   | 609                | 986                    | 448       | 51          |
| 128     | 502    | 88                                   | 712                | 2 702                        | 391                      | 128      | 361     | 199                | 247                    | 172       | 52          |
| 835     | 1 745  | 326                                  | 1 344              | 12 214                       | 1 172                    | 131      | 919     | 402                | 471                    | 359       | 53          |
| .       | 18     | 5                                    | 42                 | 36                           | 21                       | 1        | 6       | 4                  | 14                     | 4         | 54          |
| .       | 59     | 26                                   | 152                | 127                          | 101                      | 4        | 36      | 26                 | 46                     | 24        | 55          |
| .       | 766    | 1 351                                | 2 577              | 1 463                        | 705                      | 78       | 913     | 1 173              | 996                    | 787       | 56          |
| .       | 477    | 1 083                                | 1 864              | 1 052                        | 402                      | 37       | 721     | 1 002              | 674                    | 613       | 57          |

ort (Stand: Dezember 2010); einschließlich der Fälle „ohne Angabe“ – 10) Arbeitsmarktstatistik der BA; Arbeitslose insgesamt enthalten schließlich nicht zuordenbarer Fälle – Gemeldete Stellen: einschließlich der Angaben der Zentralstelle für Arbeitsvermittlung – 13) ohne mehr landwirtschaftlich genutzter Fläche (LF) oder mit Spezialkulturen oder Tierbeständen, wenn festgelegte Mindestgrößen erreicht oder

## Noch: Ausgewählte Daten

| Lfd. Nr.   | Merkmal  | Einheit    | Jahr<br>Monat<br>Stichtag | Deutsch-<br>land | Baden-<br>Württem-<br>berg | Bayern  | Berlin | Branden-<br>burg | Bremen |
|--|--|------------|---------------------------|------------------|----------------------------|---------|--------|------------------|--------|
| <b>Noch: Landwirtschaft</b>                              |  |            |                           |                  |                            |         |        |                  |        |
| 58   | Getreideernte.....                                 | 1000 t     | 2010                      | 44 039           | 3 592                      | 7 274   | .      | 2 630            | .      |
| 59   | Kartoffelernte.....                                | 1000 t     | 2010                      | 10 143           | 186                        | 1 648   | .      | 285              | .      |
| 60   | Zuckerrübenerte <sup>16)</sup> .....               | 1000 t     | 2010                      | 22 441           | 1 080                      | 4 253   | .      | 402              | .      |
| 61   | Obsternte (Marktofst-<br>bau) <sup>17)</sup> ..... | 1000 t     | 2010                      | 1 133            | 348                        | 55      | .      | 23               | .      |
| 62   | Weinmosternte <sup>18)</sup> .....                 | 1000 hl    | 2010                      | 7 055            | 1 867                      | 354     | -      | 0                | -      |
| 63   | Schweinebestand <sup>19)</sup> .....               | 1000       | 3.11.2010                 | 26 901           | 2 083                      | 3 550   | -      | 799              | -      |
| 64   | Rinderbestand <sup>19) 20)</sup> .....             | 1000       | 3.11.2010                 | 12 706           | 1 027                      | 3 350   | .      | 570              | .      |
| 65   | darunter Milchkühe.....                            | 1000       | 3.11.2010                 | 4 182            | 353                        | 1 244   | .      | 159              | .      |
| 66   | Milcherzeugung.....                                | 1000 t     | 2009                      | 29 199           | 2 217                      | 7 535   | .      | 1 364            | .      |
| 67   | Schlachtmenge <sup>21)</sup> .....                 | 1000 t     | 2010                      | 6 718            | 561                        | 859     | .      | 165              | .      |
| <b>Produzierendes Gewerbe</b>                            |  |            |                           |                  |                            |         |        |                  |        |
| <b>Bergbau und Verarbeitendes Gewerbe <sup>22)</sup></b> |  |            |                           |                  |                            |         |        |                  |        |
| 68   | Unternehmen.....                                   | Anzahl     | D 2009                    | 37 540           | 7 049                      | 5 927   | 589    | 740              | 235    |
| 69   | Investitionen <sup>23)</sup> .....                 | Mill. EUR  | 2009                      | 46 753           | 9 153                      | 9 638   | 762    | 909              | 259    |
| 70   | Betriebe.....                                      | Anzahl     | 30.9.2010                 | 44 687           | 8 047                      | 7 134   | 728    | 1 099            | 286    |
| 71   | tätige Personen.....                               | 1000       | 30.9.2010                 | 5 716            | 1 155                      | 1 138   | 90     | 91               | 49     |
| 72   | Entgelte.....                                      | Mill. EUR  | 2010                      | 231 212          | 50 033                     | 48 083  | 3 901  | 2 823            | 2 310  |
| 73   | Umsatz <sup>24)</sup> .....                        | Mill. EUR  | 2010                      | 1 575 593        | 272 873                    | 309 984 | 23 811 | 22 511           | 21 186 |
| 74   | dar. Auslandsumsatz.....                           | Mill. EUR  | 2010                      | 698 921          | 136 207                    | 159 223 | 10 971 | 5 735            | 11 556 |
| <b>Baugewerbe</b>  |  |            |                           |                  |                            |         |        |                  |        |
| <b>Bauhauptgewerbe <sup>25)</sup></b>                    |  |            |                           |                  |                            |         |        |                  |        |
| 75   | Unternehmen <sup>26)</sup> .....                   | Anzahl     | 30.9.2009                 | 6 277            | 764                        | 1 153   | 153    | 253              | 37     |
| 76   | Investitionen.....                                 | Mill. EUR  | 2009                      | 1 640            | 224                        | 379     | 30     | 56               | 8      |
| 77   | Betriebe <sup>27)</sup> .....                      | Anzahl     | 30.6.2010                 | 73 292           | 6 921                      | 13 446  | 2 727  | 4 532            | 176    |
| 78   | tätige Personen.....                               | 1000       | JD 2010                   | 716              | 86                         | 126     | 19     | 32               | 3      |
| 79   | geleistete Arbeits-<br>stunden.....                | Mill. Std. | 2010                      | 819              | 99                         | 143     | 20     | 38               | 4      |
| 80   | Entgelte.....                                      | Mill. EUR  | 2010                      | 18 815           | 2 430                      | 3 422   | 472    | 690              | 106    |
| 81   | baugewerblicher<br>Umsatz <sup>24)</sup> .....     | Mill. EUR  | 2010                      | 81 933           | 10 301                     | 15 466  | 2 385  | 3296             | 466    |
| <b>Ausbaugewerbe <sup>28)</sup></b>                      |  |            |                           |                  |                            |         |        |                  |        |
| 82   | Unternehmen <sup>26)</sup> .....                   | Anzahl     | 30.9.2009                 | 6 578            | 886                        | 1 041   | 227    | 202              | 63     |
| 83   | Investitionen.....                                 | Mill. EUR  | 2009                      | 612              | 82                         | 165     | 27     | 12               | 8      |
| 84   | Betriebe <sup>26)</sup> .....                      | Anzahl     | JD 2010                   | 7 303            | 985                        | 1 083   | 258    | 228              | 65     |
| 85   | tätige Personen.....                               | 1000       | JD 2010                   | 290              | 40                         | 48      | 11     | 8                | 2      |
| 86   | geleistete Arbeits-<br>stunden.....                | Mill. Std. | 2010                      | 366              | 44                         | 58      | 14     | 10               | 3      |
| 87   | Entgelte.....                                      | Mill. EUR  | 2010                      | 8 270            | 1 280                      | 1 343   | 320    | 176              | 72     |
| 88   | ausbaugewerblicher<br>Umsatz <sup>24)</sup> .....  | Mill. EUR  | 2010                      | 32 844           | 5 043                      | 5 908   | 1 302  | 805              | 269    |

\*) Quelle: Statistisches Bundesamt

16) Länderergebnisse und Ergebnis für Deutschland aus unterschiedlichen Quellen – 17) Baumobst und Erdbeeren – 18) Ergebnisse von 20) seit 2008 Auswertung der HIT-Rinderdatenbank (eingeschränkte Vergleichbarkeit gegenüber den Angaben der Vorjahre) – 21) aus gewerblich und mehr, einschließlich Handwerk – 23) Ergebnisse der jährlichen Investitionserhebung – 24) ohne Umsatzsteuer – 25) Einheiten keiten – 26) mit 20 tätigen Personen und mehr – 27) alle Betriebe; Ergebnisse des Monatsberichts mit Ausnahme der Betriebszahlen, die

## Ländervergleich

der Bundesländer <sup>\*)</sup>

| Hamburg | Hessen | Mecklen-<br>burg-<br>Vor-<br>pommern | Nieder-<br>sachsen | Nord-<br>rhein-<br>Westfalen | Rhein-<br>land-<br>Pfalz | Saarland | Sachsen | Sachsen-<br>Anhalt | Schleswig-<br>Holstein | Thüringen | Lfd.<br>Nr. |
|---------|--------|--------------------------------------|--------------------|------------------------------|--------------------------|----------|---------|--------------------|------------------------|-----------|-------------|
| .       | 2 145  | 3 744                                | 6 689              | 4 756                        | 1 563                    | 139      | 2 634   | 4 033              | 2 446                  | 2 366     | 58          |
| .       | 171    | 434                                  | 4 590              | 1 472                        | 290                      | 5        | 277     | 517                | 190                    | 77        | 59          |
| .       | 966    | 1 297                                | 6 172              | 3 706                        | 1 293                    | -        | 822     | 2 681              | 434                    | 493       | 60          |
| .       | 20     | 43                                   | 291                | 92                           | 65                       | .        | 84      | 23                 | 22                     | 32        | 61          |
| -       | 172    | 0                                    | -                  | 1                            | 4 607                    | 10       | 12      | .                  | -                      | .         | 62          |
| -       | 674    | 781                                  | 8 308              | 6 369                        | 245                      | 8        | 665     | 1 113              | 1 503                  | 803       | 63          |
| .       | 472    | 552                                  | 2 531              | 1 431                        | 374                      | 50       | 504     | 343                | 1 137                  | 347       | 64          |
| .       | 149    | 172                                  | 776                | 398                          | 119                      | 14       | 186     | 123                | 373                    | 109       | 65          |
| .       | 1 017  | 1 451                                | 5 591              | 2 915                        | 788                      | 90       | 1 596   | 1 059              | 2 589                  | 950       | 66          |
| .       | 74     | 90                                   | 1 823              | 2 114                        | 127                      | 2        | 62      | 403                | 188                    | 187       | 67          |
| 377     | 2 317  | 571                                  | 3 091              | 8 440                        | 1 827                    | 425      | 2 347   | 1 088              | 1 049                  | 1 468     | 68          |
| 1 311   | 3 706  | 377                                  | 4 644              | 8 379                        | 2 017                    | 564      | 1 767   | 1 486              | 695                    | 1 088     | 69          |
| 459     | 2 819  | 700                                  | 3 691              | 9 570                        | 2 196                    | 499      | 2 934   | 1 465              | 1 243                  | 1 817     | 70          |
| 81      | 385    | 56                                   | 490                | 1 171                        | 275                      | 91       | 240     | 127                | 119                    | 157       | 71          |
| 4 288   | 16 422 | 1 410                                | 19 717             | 48 346                       | 11 157                   | 3 498    | 6 840   | 3 604              | 4 600                  | 4 181     | 72          |
| 73 497  | 99 934 | 11 870                               | 168 949            | 315 395                      | 78 879                   | 23 669   | 54 423  | 38 052             | 31 557                 | 29 001    | 73          |
| 17 119  | 48 499 | 2 948                                | 74 106             | 131 254                      | 39 576                   | 11 579   | 18 940  | 10 019             | 12 628                 | 8 560     | 74          |
| 66      | 394    | 176                                  | 669                | 1 051                        | 329                      | 98       | 425     | 248                | 207                    | 254       | 75          |
| 55      | 119    | 23                                   | 196                | 235                          | 89                       | 21       | 89      | 41                 | 30                     | 45        | 76          |
| 969     | 5 640  | 1 462                                | 6 151              | 11 435                       | 3 767                    | 741      | 6 654   | 3 069              | 2 433                  | 3 169     | 77          |
| 9       | 48     | 16                                   | 76                 | 119                          | 37                       | 9        | 56      | 30                 | 21                     | 28        | 78          |
| 9       | 53     | 19                                   | 86                 | 139                          | 42                       | 10       | 64      | 36                 | 25                     | 33        | 79          |
| 308     | 1 267  | 351                                  | 2 067              | 3 376                        | 1 018                    | 267      | 1 231   | 676                | 530                    | 604       | 80          |
| 1 603   | 5 411  | 1 611                                | 9 095              | 13 653                       | 4 268                    | 1 017    | 5 468   | 3 073              | 2 220                  | 2 601     | 81          |
| 153     | 427    | 137                                  | 696                | 1 334                        | 324                      | 73       | 410     | 210                | 184                    | 211       | 82          |
| 16      | 30     | 6                                    | 47                 | 123                          | 23                       | 4        | 29      | 16                 | 12                     | 12        | 83          |
| 171     | 477    | 150                                  | 748                | 1 526                        | 362                      | 77       | 478     | 241                | 194                    | 262       | 84          |
| 7       | 20     | 5                                    | 30                 | 58                           | 13                       | 3        | 19      | 10                 | 7                      | 9         | 85          |
| 9       | 23     | 7                                    | 39                 | 78                           | 17                       | 3        | 25      | 13                 | 9                      | 13        | 86          |
| 228     | 608    | 123                                  | 839                | 1 747                        | 374                      | 76       | 448     | 228                | 196                    | 211       | 87          |
| 820     | 2 450  | 544                                  | 3 199              | 6 395                        | 1 373                    | 293      | 1 962   | 925                | 707                    | 849       | 88          |

Sachsen-Anhalt und Thüringen werden in einer Position veröffentlicht (Weinmosternte 32 000 hl) – 19) Ergebnis der Viehbestandserhebung –  
 lichen und Hausschlachtungen – 22) Ergebnisse des Jahresberichts für Unternehmen bzw. Betriebe mit im Allgemeinen 20 tätigen Personen  
 mit Schwerpunkt Bau von Gebäuden, Tiefbau, Abbrucharbeiten und Vorbereitende Baustellenarbeiten, sonstige spezialisierte Bautätig-  
 aus der jährlichen Ergänzungserhebung stammen – 28) Einheiten mit Schwerpunkt Bauinstallation, sonstiger Ausbau

## Noch: Ausgewählte Daten

| Lfd. Nr.                              | Merkmal   | Einheit             | Jahr<br>Monat<br>Stichtag | Deutsch-<br>land | Baden-<br>Württem-<br>berg | Bayern  | Berlin  | Branden-<br>burg | Bremen |
|---------------------------------------|---|---------------------|---------------------------|------------------|----------------------------|---------|---------|------------------|--------|
| <b>Bautätigkeit und Wohnungen</b>     |   |                     |                           |                  |                            |         |         |                  |        |
| Baugenehmigungen <sup>29)</sup>       |   |                     |                           |                  |                            |         |         |                  |        |
| 89                                    | Wohnungen .....                                     | Anzahl              | 2009                      | 177 570          | 26 635                     | 35 639  | 5 603   | 7 295            | 1 351  |
| Baufertigstellungen <sup>29)</sup>    |   |                     |                           |                  |                            |         |         |                  |        |
| 90                                    | Wohnungen .....                                     | Anzahl              | 2009                      | 158 987          | 25 402                     | 31 335  | 3 815   | 6 043            | 595    |
| 91                                    | Wohnungsbestand <sup>30)</sup> .....                | 1000                | 31.12.2009                | 40 184           | 4 984                      | 5 996   | 1 895   | 1 278            | 355    |
| 92                                    | Räume insgesamt <sup>30)</sup> .....                | 1000                | 31.12.2009                | 177 523          | 22 841                     | 27 730  | 6 809   | 5 366            | 1 447  |
| 93                                    | Wohnfläche insgesamt <sup>30)</sup> ...             | 1000 m <sup>2</sup> | 31.12.2009                | 3 479 042        | 458 967                    | 558 586 | 133 506 | 100 212          | 27 213 |
| <b>Tourismus</b>                      |   |                     |                           |                  |                            |         |         |                  |        |
| 94                                    | Ankünfte in Beherbergungs-<br>betrieben .....       | 1000                | 2010                      | 140 015          | 16 708                     | 28 289  | 9 051   | 3 884            | 1 038  |
| 95                                    | darunter Auslandsgäste ...                          | 1000                | 2010                      | 26 875           | 3 530                      | 6 496   | 3 274   | 338              | 207    |
| 96                                    | Übernachtungen in Beher-<br>bergungsbetrieben ..... | 1000                | 2010                      | 380 334          | 43 515                     | 77 877  | 20 796  | 10 690           | 1 813  |
| 97                                    | darunter Auslandsgäste ...                          | 1000                | 2010                      | 60 310           | 8 020                      | 13 472  | 8 507   | 755              | 394    |
| <b>Außenhandel <sup>4)</sup></b>      |   |                     |                           |                  |                            |         |         |                  |        |
| 98                                    | Einfuhr (Generalhandel) <sup>31)</sup> .            | Mill. EUR           | 2010                      | 810 198          | 128 375                    | 131 591 | 9 679   | 14 512           | 12 826 |
| 99                                    | Güter der Ernährungs-<br>wirtschaft .....           | Mill. EUR           | 2010                      | 60 893           | 6 576                      | 6 792   | 1 224   | 1 254            | 3 257  |
| 100                                   | Güter der gewerblichen<br>Wirtschaft .....          | Mill. EUR           | 2010                      | 697 318          | 113 027                    | 114 390 | 7 459   | 12 487           | 8 973  |
| 101                                   | Rohstoffe .....                                     | Mill. EUR           | 2010                      | 80 798           | 5 724                      | 14 630  | 137     | 4 873            | 924    |
| 102                                   | Halbwaren .....                                     | Mill. EUR           | 2010                      | 71 408           | 7 486                      | 5 331   | 270     | 873              | 1 444  |
| 103                                   | Fertigwaren .....                                   | Mill. EUR           | 2010                      | 545 113          | 99 818                     | 94 429  | 7 051   | 6 740            | 6 606  |
| 104                                   | Ausfuhr (Spezialhandel) <sup>31)</sup> ..           | Mill. EUR           | 2010                      | 959 497          | 153 904                    | 145 145 | 12 299  | 12 228           | 13 989 |
| 105                                   | Güter der Ernährungs-<br>wirtschaft .....           | Mill. EUR           | 2010                      | 51 832           | 3 559                      | 6 893   | 1 453   | 692              | 1 738  |
| 106                                   | Güter der gewerblichen<br>Wirtschaft .....          | Mill. EUR           | 2010                      | 870 149          | 144 106                    | 133 108 | 10 490  | 11 264           | 12 056 |
| 107                                   | Rohstoffe .....                                     | Mill. EUR           | 2010                      | 9 671            | 391                        | 874     | 39      | 99               | 67     |
| 108                                   | Halbwaren .....                                     | Mill. EUR           | 2010                      | 52 273           | 9 234                      | 6 143   | 257     | 943              | 302    |
| 109                                   | Fertigwaren .....                                   | Mill. EUR           | 2010                      | 808 205          | 134 481                    | 126 091 | 10 194  | 10 222           | 11 688 |
| <b>Verkehr</b>                        |   |                     |                           |                  |                            |         |         |                  |        |
| <i>Eisenbahnverkehr <sup>4)</sup></i> |   |                     |                           |                  |                            |         |         |                  |        |
| Beförderte Güter <sup>32)</sup>       |   |                     |                           |                  |                            |         |         |                  |        |
| 110                                   | Versand .....                                       | 1000 t              | 2010                      | 287 189          | 12 654                     | 24 555  | 753     | 18 080           | 5 640  |
| 111                                   | Empfang .....                                       | 1000 t              | 2010                      | 294 162          | 15 769                     | 27 819  | 3 885   | 16 608           | 10 810 |
| <i>Straßenverkehr</i>                 |   |                     |                           |                  |                            |         |         |                  |        |
| 112                                   | Bestand an Kraftfahrzeugen <sup>33)</sup>           | 1000                | 1.1.2011                  | 50 902           | 7 041                      | 8 761   | 1 305   | 1 585            | 305    |
| 113                                   | dar. Personenkraftwagen ..                          | 1000                | 1.1.2011                  | 42 302           | 5 794                      | 6 958   | 1 120   | 1 321            | 265    |
| 114                                   | Lastkraftwagen .....                                | 1000                | 1.1.2011                  | 2 441            | 288                        | 364     | 75      | 110              | 16     |

\*) Quelle: Statistisches Bundesamt

29) in Wohn- und Nichtwohngebäuden; einschließlich Baumaßnahmen an bestehenden Gebäuden – 30) in Wohn- und Nichtwohngebäuden; Neue Länder und Berlin-Ost: Fortschreibungsergebnisse auf der Basis der GWZ vom 30.9.1995 – 31) einschließlich nicht aufgliederbares Durchgangsverkehr – 33) ohne vorübergehend stillgelegte Fahrzeuge; einschließlich Fahrzeuge des Technischen Hilfswerks, der Bundes

## Ländervergleich

der Bundesländer <sup>\*)</sup>

| Hamburg | Hessen  | Mecklen-<br>burg-<br>Vor-<br>pommern | Nieder-<br>sachsen | Nord-<br>rhein-<br>Westfalen | Rhein-<br>land-<br>Pfalz | Saarland | Sachsen | Sachsen-<br>Anhalt | Schleswig-<br>Holstein | Thüringen | Lfd.<br>Nr. |
|---------|---------|--------------------------------------|--------------------|------------------------------|--------------------------|----------|---------|--------------------|------------------------|-----------|-------------|
| 4 186   | 11 226  | 4 858                                | 15 431             | 35 991                       | 8 562                    | 1 393    | 5 531   | 2 564              | 8 037                  | 3 268     | 89          |
| 3 587   | 11 002  | 3 783                                | 13 347             | 31 916                       | 9 336                    | 1 291    | 4 689   | 3 231              | 6 944                  | 2 671     | 90          |
| 890     | 2 875   | 894                                  | 3 797              | 8 560                        | 1 947                    | 513      | 2 325   | 1 309              | 1 400                  | 1 166     | 91          |
| 3 460   | 13 143  | 3 602                                | 18 092             | 37 122                       | 9 449                    | 2 484    | 9 392   | 5 420              | 6 198                  | 4 967     | 92          |
| 64 330  | 263 237 | 65 380                               | 363 351            | 728 305                      | 192 294                  | 50 037   | 162 853 | 98 133             | 122 678                | 89 959    | 93          |
| 4 733   | 11 948  | 6 667                                | 12 051             | 18 586                       | 7 678                    | 751      | 6 415   | 2 777              | 5 976                  | 3 464     | 94          |
| 913     | 2 884   | 305                                  | 1 292              | 3 828                        | 1 874                    | 96       | 717     | 213                | 659                    | 248       | 95          |
| 8 947   | 28 150  | 27 670                               | 38 479             | 42 110                       | 20 571                   | 2 228    | 16 776  | 6 857              | 24 470                 | 9 386     | 96          |
| 1 852   | 5 443   | 847                                  | 3 105              | 8 235                        | 5 393                    | 230      | 1 606   | 474                | 1 407                  | 568       | 97          |
| 66 658  | 68 295  | 4 009                                | 73 516             | 178 225                      | 27 491                   | 10 978   | 16 685  | 12 183             | 20 240                 | 6 896     | 98          |
| 7 331   | 2 622   | 852                                  | 6 353              | 14 796                       | 2 536                    | 795      | 934     | 723                | 2 348                  | 595       | 99          |
| 57 903  | 62 190  | 2 806                                | 63 004             | 150 546                      | 23 002                   | 9 603    | 14 506  | 10 850             | 16 238                 | 5 553     | 100         |
| 7 096   | 1 530   | 398                                  | 15 662             | 19 844                       | 1 070                    | 985      | 1 102   | 4 593              | 1 446                  | 264       | 101         |
| 6 925   | 8 351   | 658                                  | 6 775              | 23 623                       | 3 474                    | 681      | 1 344   | 1 194              | 1 736                  | 342       | 102         |
| 43 881  | 52 310  | 1 749                                | 40 567             | 107 079                      | 18 458                   | 7 937    | 12 059  | 5 063              | 13 056                 | 4 947     | 103         |
| 35 473  | 51 588  | 6 009                                | 66 196             | 162 097                      | 40 636                   | 12 997   | 24 873  | 12 604             | 18 368                 | 10 930    | 104         |
| 2 007   | 1 335   | 1 842                                | 7 720              | 9 010                        | 3 357                    | 551      | 886     | 1 486              | 1 744                  | 646       | 105         |
| 33 013  | 48 626  | 3 985                                | 56 303             | 145 757                      | 36 054                   | 12 059   | 23 214  | 10 743             | 15 703                 | 9 733     | 106         |
| 190     | 175     | 77                                   | 604                | 1 684                        | 252                      | 31       | 106     | 478                | 107                    | 90        | 107         |
| 5 279   | 4 363   | 480                                  | 2 734              | 11 914                       | 1 758                    | 618      | 1 003   | 1 500              | 1 427                  | 564       | 108         |
| 27 544  | 44 088  | 3 427                                | 52 965             | 132 159                      | 34 043                   | 11 410   | 22 105  | 8 765              | 14 169                 | 9 079     | 109         |
| 25 163  | 8 547   | 4 002                                | 41 106             | 75 545                       | 8 392                    | 8 727    | 13 095  | 34 165             | 3 277                  | 3 489     | 110         |
| 20 604  | 7 894   | 6 717                                | 47 268             | 75 424                       | 8 948                    | 13 792   | 9 988   | 21 743             | 2 892                  | 4 001     | 111         |
| 835     | 3 961   | 975                                  | 5 044              | 10 573                       | 2 752                    | 693      | 2 448   | 1 403              | 1 787                  | 1 392     | 112         |
| 726     | 3 325   | 816                                  | 4 175              | 9 029                        | 2 257                    | 587      | 2 073   | 1 190              | 1 476                  | 1 157     | 113         |
| 47      | 173     | 67                                   | 230                | 486                          | 117                      | 30       | 165     | 88                 | 92                     | 91        | 114         |

ohne Wohnheime und Wohnungen in Wohnheimen – Früheres Bundesgebiet: Fortschreibungsergebnis auf der Basis der GWZ vom 25.5.1987; Intrahandelsresult und Zuschätzung für Befreiungen; Rückwaren und Ersatzlieferungen sind nur im „Insgesamt“ enthalten – 32) ohne polizei sowie unbekannt, die nicht mehr gesondert ausgewiesen werden

## Noch: Ausgewählte Daten

| Lfd. Nr.   | Merkmal  | Einheit   | Jahr<br>Monat<br>Stichtag | Deutsch-<br>land | Baden-<br>Württem-<br>berg | Bayern  | Berlin  | Branden-<br>burg | Bremen |
|--|--|-----------|---------------------------|------------------|----------------------------|---------|---------|------------------|--------|
| <b>Noch: Verkehr</b>                                       |  |           |                           |                  |                            |         |         |                  |        |
| 115  | Zulassung fabrikneuer Kraftfahrzeuge <sup>34)</sup> . . . . .                                  | 1000      | 2010                      | 3 374            | 447                        | 633     | 89      | 74               | 23     |
| 116  | dar. Personenkraftwagen . .  | 1000      | 2010                      | 2 916            | 392                        | 545     | 73      | 59               | 20     |
| <b>Beförderte Personen <sup>35)</sup> im Linienverkehr</b> |  |           |                           |                  |                            |         |         |                  |        |
| 117  | Straßenbahnen <sup>36)</sup> . . . . .   | Mill.     | 2010                      | 3 673            | 409                        | 675     | 662     | 44               | 55     |
| 118  | Omnibusse . . . . .  | Mill.     | 2010                      | 5 219            | 635                        | 705     | 387     | 91               | 101    |
| 119  | Polizeilich erfasste Straßen-<br>verkehrsunfälle . . . . .                                     | Anzahl    | 2010                      | 2 411 271        | 275 410                    | 356 866 | 130 038 | 89 629           | 20 252 |
| 120  | Personenschaden . . . . .  | Anzahl    | 2010                      | 288 297          | 33 931                     | 50 969  | 12 561  | 8 179            | 2 861  |
| 121  | Sachschaden . . . . .  | Anzahl    | 2010                      | 2 122 974        | 241 479                    | 305 897 | 117 477 | 81 450           | 17 391 |
| 122  | Verunglückte . . . . .   | Anzahl    | 2010                      | 374 818          | 45 175                     | 68 364  | 14 801  | 10 510           | 3 445  |
| 123  | Getötete . . . . .   | Anzahl    | 2010                      | 3 648            | 494                        | 697     | 44      | 192              | 13     |
| 124  | Schwerverletzte . . . . .  | Anzahl    | 2010                      | 62 620           | 8 436                      | 11 332  | 1 688   | 2 398            | 349    |
| 125  | Leichtverletzte . . . . .  | Anzahl    | 2010                      | 308 550          | 36 245                     | 56 335  | 13 069  | 7 920            | 3 083  |
| <b>Straßengüterverkehr</b>                                 |  |           |                           |                  |                            |         |         |                  |        |
| <b>Beförderte Güter</b>                                    |  |           |                           |                  |                            |         |         |                  |        |
| 126  | Versand . . . . .  | 1000 t    | 2010                      | 2 662 604        | 319 186                    | 442 810 | 29 299  | 104 838          | 28 563 |
| 127  | Empfang . . . . .  | 1000 t    | 2010                      | 2 646 885        | 319 301                    | 441 239 | 35 189  | 104 779          | 26 575 |
| <b>Binnenschifffahrt</b>                                   |  |           |                           |                  |                            |         |         |                  |        |
| <b>Güterumschlag <sup>32)</sup></b>                        |  |           |                           |                  |                            |         |         |                  |        |
| 128  | Versand . . . . .  | 1000 t    | 2010                      | 103 662          | 13 506                     | 3 480   | 415     | 2 976            | 1 134  |
| 129  | Empfang . . . . .  | 1000 t    | 2010                      | 156 589          | 16 199                     | 5 376   | 3 349   | 947              | 4 141  |
| <b>Seeschifffahrt</b>                                      |  |           |                           |                  |                            |         |         |                  |        |
| <b>Güterumschlag <sup>37)</sup></b>                        |  |           |                           |                  |                            |         |         |                  |        |
| 130  | Versand . . . . .  | 1000 t    | 2010                      | 106 007          | 23                         | 1       | 0       | -                | 28 484 |
| 131  | Empfang . . . . .  | 1000 t    | 2010                      | 169 946          | 14                         | 3       | -       | 11               | 30 622 |
| <b>Luftverkehr</b>   |  |           |                           |                  |                            |         |         |                  |        |
| <b>Beförderte Güter</b>                                    |  |           |                           |                  |                            |         |         |                  |        |
| 132  | Einladung . . . . .  | 1000 t    | 2010                      | 2 168            | 16                         | 162     | 11      | 5                | -      |
| 133  | Ausladung . . . . .  | 1000 t    | 2010                      | 2 036            | 14                         | 137     | 11      | 5                | -      |
| <b>Geld und Kredit, Versicherungen</b>                     |  |           |                           |                  |                            |         |         |                  |        |
| <b>Banken (MFI) <sup>38)</sup></b>                         |  |           |                           |                  |                            |         |         |                  |        |
| 134  | Kredite an Nichtbanken<br>(Nicht-MFI) <sup>39)</sup> . . . . .<br>mit einer Laufzeit . . . . . | Mill. EUR | 31.12.2010                | x                | 448 564                    | 524 552 | 143 876 | 27 360           | 33 841 |
| 135  | bis einschließlich 1 Jahr  | Mill. EUR | 31.12.2010                | x                | 64 285                     | 118 321 | 13 688  | 1 607            | 3 778  |
| 136  | über 1 Jahr bis ein-<br>schließlich 5 Jahre . . . . .  | Mill. EUR | 31.12.2010                | x                | 48 639                     | 57 007  | 15 110  | 1 551            | 3 456  |
| 137  | über 5 Jahre . . . . .   | Mill. EUR | 31.12.2010                | x                | 330 661                    | 349 224 | 115 078 | 24 202           | 26 607 |

\*) Quelle: Statistisches Bundesamt

34) einschließlich nicht nach Ländern aufteilbare Kraftfahrzeuge – 35) ohne Verkehr der Kleinunternehmen mit weniger als 250 000 Fahr mit überregionalen Aufgaben ohne Filialnetz sowie ohne POSTBANK – 39) einschließlich Wechselbestände, jedoch ohne Schatzwechsel



## Ländervergleich

## der Bundesländer \*)

| Hamburg | Hessen  | Mecklen-<br>burg-<br>Vor-<br>pommern | Nieder-<br>sachsen | Nord-<br>rhein-<br>Westfalen | Rhein-<br>land-<br>Pfalz | Saarland | Sachsen | Sachsen-<br>Anhalt | Schleswig-<br>Holstein | Thüringen | Lfd.<br>Nr. |
|---------|---------|--------------------------------------|--------------------|------------------------------|--------------------------|----------|---------|--------------------|------------------------|-----------|-------------|
| 145     | 337     | 49                                   | 345                | 671                          | 143                      | 44       | 135     | 70                 | 92                     | 77        | 115         |
| 133     | 300     | 40                                   | 301                | 585                          | 122                      | 38       | 112     | 57                 | 77                     | 63        | 116         |
| 205     | 218     | 40                                   | 180                | 721                          | 11                       | 10       | 258     | 112                | -                      | 72        | 117         |
| 257     | 260     | 67                                   | 392                | 1 448                        | 198                      | 86       | 215     | 83                 | 202                    | 94        | 118         |
| 64 269  | 133 051 | 59 874                               | 202 207            | 584 542                      | 131 303                  | 31 426   | 122 191 | 83 895             | 66 699                 | 59 619    | 119         |
| 7 217   | 21 075  | 5 301                                | 30 429             | 58 130                       | 14 746                   | 4 026    | 12 955  | 8 174              | 10 974                 | 6 769     | 120         |
| 57 052  | 111 976 | 54 573                               | 171 778            | 526 412                      | 116 557                  | 27 400   | 109 236 | 75 721             | 55 725                 | 52 850    | 121         |
| 9 195   | 28 122  | 6 800                                | 39 715             | 73 559                       | 19 397                   | 5 328    | 16 613  | 10 569             | 14 322                 | 8 903     | 122         |
| 22      | 250     | 108                                  | 479                | 550                          | 205                      | 41       | 168     | 157                | 108                    | 120       | 123         |
| 765     | 4 667   | 1 167                                | 5 756              | 12 261                       | 3 485                    | 623      | 3 767   | 2 106              | 1 862                  | 1 958     | 124         |
| 8 408   | 23 205  | 5 525                                | 33 480             | 60 748                       | 15 707                   | 4 664    | 12 678  | 8 306              | 12 352                 | 6 825     | 125         |
| 63 177  | 178 321 | 64 378                               | 279 959            | 541 675                      | 142 892                  | 23 578   | 146 312 | 119 875            | 81 216                 | 96 525    | 126         |
| 60 671  | 180 277 | 64 467                               | 281 469            | 530 312                      | 135 021                  | 25 766   | 145 349 | 115 178            | 84 221                 | 97 071    | 127         |
| 4 993   | 2 235   | 23                                   | 12 868             | 43 692                       | 11 213                   | 995      | 157     | 4 307              | 1 669                  | -         | 128         |
| 4 239   | 9 152   | -                                    | 12 889             | 80 080                       | 13 839                   | 2 794    | 78      | 2 359              | 1 148                  | -         | 129         |
| 42 620  | 5       | 12 417                               | 7 218              | 1 072                        | 18                       | -        | 2       | 23                 | 14 124                 | -         | 130         |
| 61 901  | 19      | 15 757                               | 39 138             | 783                          | 11                       | 3        | -       | 19                 | 21 667                 | -         | 131         |
| 14      | 1 177   | 1                                    | 8                  | 374                          | 83                       | -        | 317     | -                  | -                      | 1         | 132         |
| 13      | 1 094   | -                                    | 8                  | 352                          | 81                       | -        | 321     | -                  | -                      | 1         | 133         |
| 176 001 | 511 771 | 20 628                               | 271 440            | 578 097                      | 117 256                  | 27 705   | 49 576  | 25 993             | 95 524                 | 25 315    | 134         |
| 21 819  | 114 963 | 1 159                                | 22 761             | 85 334                       | 12 690                   | 2 522    | 3 779   | 1 629              | 11 775                 | 1 531     | 135         |
| 22 477  | 76 396  | 712                                  | 35 735             | 64 197                       | 14 007                   | 2 539    | 3 633   | 956                | 7 792                  | 1 378     | 136         |
| 131 705 | 320 412 | 18 757                               | 212 944            | 428 566                      | 90 559                   | 22 644   | 42 164  | 23 408             | 75 957                 | 22 406    | 137         |

gästen im Jahr – 36) einschließlich allgemeiner Linienverkehr – 37) einschließlich Seeverkehr der Binnenhäfen – 38) ohne Kreditinstitute kredite, Wertpapierbestände, Treuhandkredite und Ausgleichsforderungen, für die keine regionale Aufgliederung vorliegt

## Noch: Ausgewählte Daten

| Lfd. Nr.  | Merkmal  | Einheit   | Jahr<br>Monat<br>Stichtag | Deutsch-<br>land | Baden-<br>Württem-<br>berg | Bayern    | Berlin  | Branden-<br>burg | Bremen |
|---|--|-----------|---------------------------|------------------|----------------------------|-----------|---------|------------------|--------|
| <b>Noch: Geld und Kredit, Versicherungen</b>            |  |           |                           |                  |                            |           |         |                  |        |
| 138   | Einlagen und aufgenommene Kredite von Nichtbanken (Nicht-MFI) <sup>38)</sup> . . . . . | Mill. EUR | 31.12.2010                | x                | 472 703                    | 548 610   | 149 988 | 36 502           | 31 422 |
| 139   | darunter Spareinlagen . . . . .  | Mill. EUR | 31.12.2010                | x                | 100 297                    | 122 610   | 16 763  | 13 723           | 5 693  |
| <i>Bausparkassen <sup>40)</sup></i>                     |  |           |                           |                  |                            |           |         |                  |        |
| 140   | Spareinlagen . . . . .   | Mill. EUR | 31.12.2010                | 131 022          | 23 794                     | 27 420    | 2 392   | 3 079            | 888    |
| 141   | Hypothekar- und Zwischenkredite. . . . .   | Mill. EUR | 31.12.2010                | 99 312           | 14 954                     | 15 660    | 1 912   | 3 397            | 703    |
| <b>Rechtspflege</b>                                     |  |           |                           |                  |                            |           |         |                  |        |
| 142   | Abgeurteilte . . . . .   | Anzahl    | 2009                      | 1 056 809        | 136 044                    | 157 758   | 61 076  | 33 795           | 13 243 |
| 143   | Verurteilte . . . . .  | Anzahl    | 2009                      | 844 520          | 115 718                    | 126 576   | 48 373  | 26 064           | 9 629  |
| 144   | Jugendliche . . . . .  | Anzahl    | 2009                      | 60 900           | 8 791                      | 10 107    | 1 605   | 1 267            | 243    |
| 145   | Heranwachsende . . . . .   | Anzahl    | 2009                      | 85 891           | 12 473                     | 13 404    | 3 499   | 2 528            | 487    |
| 146   | Erwachsene . . . . .   | Anzahl    | 2009                      | 697 729          | 94 454                     | 103 065   | 43 269  | 22 269           | 8 899  |
| <b>Bildung und Wissenschaft</b>                         |  |           |                           |                  |                            |           |         |                  |        |
| <i>Schüler an <sup>4)</sup></i>                         |  |           |                           |                  |                            |           |         |                  |        |
| 147   | allgemeinbildenden Schulen . . . . .   | Anzahl    | 2010/11                   | 8 797 401        | 1 228 510                  | 1 389 811 | 324 606 | 216 358          | 68 161 |
| 148   | beruflichen Schulen . . . . .  | Anzahl    | 2010/11                   | 2 688 357        | 415 166                    | 389 643   | 92 885  | 55 831           | 27 149 |
| 149   | Schulen des Gesundheitswesens. . . . .   | Anzahl    | 2010/11                   | 130 729          | 16 545                     | 28 157    | 5 917   | 4 568            | 779    |
| 150   | Auszubildende <sup>4)</sup> . . . . .  | Anzahl    | 31.12.2010                | 1 508 476        | 205 575                    | 256 538   | 49 360  | 38 604           | 15 785 |
| 151   | Studierende an <sup>4)</sup> . . . . .   | Anzahl    | WS 2010/11                | 2 214 112        | 290 291                    | 287 432   | 143 496 | 50 951           | 31 573 |
| 152   | Universitäten <sup>42)</sup> . . . . .   | Anzahl    | WS 2010/11                | 1 466 713        | 171 917                    | 189 856   | 98 615  | 33 825           | 18 482 |
| 153   | Kunsthochschulen . . . . .   | Anzahl    | WS 2010/11                | 33 021           | 4 380                      | 3 299     | 4 914   | 539              | 784    |
| 154   | Fachhochschulen <sup>43)</sup> . . . . .   | Anzahl    | WS 2010/11                | 714 378          | 113 994                    | 94 277    | 39 967  | 16 587           | 12 307 |
| 155   | Wissenschaftliches und künstlerisches Personal <sup>44)</sup> . . . . .                | Anzahl    | 1.12.2009                 | 301 042          | 54 351                     | 45 773    | 22 215  | 5 235            | 3 943  |
| <i>Hauptberufliche Lehrkräfte an allgemeinbildenden</i> |  |           |                           |                  |                            |           |         |                  |        |
| 156   | Schulen . . . . .  | Anzahl    | 2009/10                   | 670 927          | 95 310                     | 95 684    | 25 463  | 17 870           | 5 370  |
| 157   | beruflichen Schulen . . . . .  | Anzahl    | 2009/10                   | 124 306          | 21 880                     | 15 101    | 4 582   | 2 730            | 1 160  |
| 158   | Schulen des Gesundheitswesens. . . . .   | Anzahl    | 2009/10                   | 7 796            | 1 156                      | 1 888     | 451     | 303              | .      |
| <b>Kultur, Freizeit, Sport</b>                          |  |           |                           |                  |                            |           |         |                  |        |
| 159   | Museen . . . . .   | Anzahl    | JE 2009                   | 4 790            | 800                        | 904       | 129     | 234              | 27     |
| 160   | Theaterunternehmen . . . . .   | Anzahl    | 2008/09                   | 144              | 14                         | 20        | 9       | 7                | 2      |
| 161   | Öffentliche Bibliotheken <sup>45)</sup> . . . . .                                      | Anzahl    | JE 2009                   | 8 404            | 1 079                      | 1 794     | 19      | 217              | 3      |
| 162   | Musikschulen . . . . .   | Anzahl    | JE 2010                   | 919              | 214                        | 210       | 12      | 25               | 2      |

\*) Quelle: Statistisches Bundesamt

40) ohne Bausparverträge mit Vertragspartnern, deren Wohnsitz außerhalb Deutschlands liegt (bei Spareinlagen 1 646 Mill. EUR, bei Hypo

43) einschließlich Verwaltungsfachhochschulen – 44) ohne studentische Hilfskräfte – 45) ohne Bibliotheken, die keine Angaben machen

## Ländervergleich

der Bundesländer <sup>\*)</sup>

| Hamburg | Hessen  | Mecklen-<br>burg-<br>Vor-<br>pommern | Nieder-<br>sachsen | Nord-<br>rhein-<br>Westfalen | Rhein-<br>land-<br>Pfalz | Saarland | Sachsen | Sachsen-<br>Anhalt | Schleswig-<br>Holstein | Thüringen | Lfd.<br>Nr. |
|---------|---------|--------------------------------------|--------------------|------------------------------|--------------------------|----------|---------|--------------------|------------------------|-----------|-------------|
| 109 099 | 543 967 | 20 362                               | 230 106            | 570 433                      | 110 845                  | 27 649   | 67 061  | 31 007             | 103 202                | 31 633    | 138         |
| 13 507  | 47 462  | 7 980                                | 51 043             | 138 061                      | 29 774                   | 9 470    | 24 643  | 12 721             | 17 175                 | 12 618    | 139         |
| 1 778   | 9 399   | 1 781                                | 12 719             | 23 323                       | 7 573                    | 1 678    | 5 842   | 2 588              | 3 795                  | 2 975     | 140         |
| 1 402   | 7 893   | 1 711                                | 12 161             | 18 054                       | 6 594                    | 1 509    | 3 736   | 2 438              | 4 863                  | 2 326     | 141         |
| 29 849  | 63 688  | 21 884                               | 103 687            | 232 153                      | 49 617                   | 14 408   | 58 466  | 27 980             | 24 622                 | 28 539    | 142         |
| 21 592  | 53 541  | 18 391                               | 82 854             | 178 967                      | 41 778                   | 11 980   | 45 296  | 21 840             | 19 620                 | 22 301    | 143         |
| 1 050   | 3 563   | 816                                  | 8 208              | 15 150                       | 2 989                    | 923      | 1 862   | 1 387              | 1 741                  | 1 198     | 144         |
| 1 566   | 4 601   | 2 170                                | 9 342              | 18 344                       | 4 230                    | 1 172    | 4 934   | 2 606              | 1 872                  | 2 663     | 145         |
| 18 976  | 45 377  | 15 405                               | 65 304             | 145 473                      | 34 559                   | 9 885    | 38 500  | 17 847             | 16 007                 | 18 440    | 146         |
| 179 516 | 663 949 | 129 529                              | 927 446            | 2 141 044                    | 451 008                  | 98 185   | 311 993 | 175 319            | 318 879                | 173 087   | 147         |
| 60 597  | 192 804 | 44 454                               | 282 812            | 613 260                      | 129 098                  | 37 443   | 123 727 | 60 289             | 97 868                 | 65 331    | 148         |
| 3 375   | -       | -                                    | 11 228             | 41 948 <sup>41)</sup>        | 7 587                    | 2 736    | -       | 2 461              | 5 428                  | -         | 149         |
| 35 013  | 105 533 | 28 778                               | 152 083            | 331 196                      | 76 319                   | 20 849   | 62 164  | 39 920             | 54 971                 | 35 788    | 150         |
| 80 228  | 196 178 | 39 608                               | 150 484            | 535 196                      | 113 846                  | 25 564   | 109 607 | 53 631             | 52 440                 | 53 587    | 151         |
| 48 361  | 128 640 | 27 402                               | 102 371            | 376 938                      | 77 765                   | 17 026   | 76 278  | 32 124             | 30 628                 | 36 485    | 152         |
| 1 678   | 1 583   | 550                                  | 2 549              | 6 208                        | -                        | 759      | 2 761   | 1 138              | 932                    | 947       | 153         |
| 30 189  | 65 955  | 11 656                               | 45 564             | 152 050                      | 36 081                   | 7 779    | 30 568  | 20 369             | 20 880                 | 16 155    | 154         |
| 10 661  | 21 807  | 5 348                                | 22 581             | 56 257                       | 11 175                   | 4 318    | 15 730  | 6 991              | 6 538                  | 8 119     | 155         |
| 13 606  | 50 275  | 10 789                               | 69 883             | 153 760                      | 35 604                   | 7 164    | 30 003  | 18 361             | 23 298                 | 18 487    | 156         |
| 2 851   | 9 345   | 2 095                                | 13 448             | 26 211                       | 5 777                    | 1 394    | 6 721   | 2 564              | 4 081                  | 4 366     | 157         |
| .       | .       | -                                    | .                  | 2 722                        | 807                      | 178      | -       | 291                | .                      | -         | 158         |
| 43      | 313     | 158                                  | 495                | 506                          | 290                      | 40       | 316     | 177                | 177                    | 181       | 159         |
| 3       | 6       | 6                                    | 9                  | 26                           | 5                        | 1        | 15      | 11                 | 3                      | 7         | 160         |
| 5       | 666     | 105                                  | 844                | 1 695                        | 696                      | 113      | 487     | 261                | 154                    | 266       | 161         |
| 2       | 64      | 20                                   | 72                 | 159                          | 41                       | 7        | 25      | 21                 | 20                     | 25        | 162         |

thekar- und Zwischenkrediten 4 182 Mill. EUR) – 41) Vorjahresergebnis – 42) einschließlich Pädagogische und Theologische Hochschulen – konnten

## Noch: Ausgewählte Daten

| Lfd. Nr.   | Merkmal  | Einheit   | Jahr<br>Monat<br>Stichtag | Deutsch-<br>land      | Baden-<br>Württem-<br>berg | Bayern | Berlin | Branden-<br>burg | Bremen |
|--|--|-----------|---------------------------|-----------------------|----------------------------|--------|--------|------------------|--------|
| <b>Noch: Kultur, Freizeit, Sport</b>                             |  |           |                           |                       |                            |        |        |                  |        |
| Deutscher Sportbund  |  |           |                           |                       |                            |        |        |                  |        |
| 163  | Vereine . . . . .  | Anzahl    | JE 2010                   | 91 148                | 11 436                     | 12 033 | 2 152  | 2 976            | 421    |
| 164  | Mitglieder <sup>46)</sup> . . . . .  | 1000      | JE 2010                   | 23 771                | 3 775                      | 4 260  | 561    | 312              | 164    |
| Jugendherbergen  |  |           |                           |                       |                            |        |        |                  |        |
| 165  | Betten . . . . .   | Anzahl    | JE 2010                   | 75 754                | 8 525                      | 9 510  | 736    | 1 944            | 422    |
| 166  | Übernachtungen . . . . .   | 1000      | JE 2010                   | 10 190                | 1 093                      | 1 333  | 184    | 238              | 82     |
| <b>Gesundheitswesen</b>  |  |           |                           |                       |                            |        |        |                  |        |
| 167  | Ärzte <sup>47)</sup> . . . . .   | Anzahl    | 31.12.2009                | 325 945               | 41 916                     | 52 818 | 18 000 | 8 443            | 3 523  |
| 168  | Zahnärzte <sup>47)</sup> . . . . .   | Anzahl    | 31.12.2009                | 67 157                | 8 479                      | 10 653 | 3 914  | 1 908            | 533    |
| 169  | Apotheker <sup>47)</sup> . . . . .   | Anzahl    | 31.12.2009                | 57 832                | 8 095                      | 9 674  | 3 240  | 1 116            | 496    |
| 170  | Krankenhäuser . . . . .  | Anzahl    | 31.12.2009                | 2 084                 | 289                        | 377    | 79     | 52               | 14     |
| 171  | aufgestellte Betten . . . . .  | Anzahl    | D 2009                    | 503 341               | 58 460                     | 75 897 | 19 668 | 15 269           | 5 251  |
| 172  | Vorsorge- oder Rehabili-<br>tationseinrichtungen . . . . .                         | Anzahl    | 31.12.2009                | 1 240                 | 216                        | 299    | -      | 30               | -      |
| 173  | aufgestellte Betten . . . . .  | Anzahl    | D 2009                    | 171 489               | 26 967                     | 31 631 | -      | 5 344            | -      |
| <b>Sozialleistungen</b>  |  |           |                           |                       |                            |        |        |                  |        |
| 174  | Gesetzliche Kranken-<br>versicherung: Mitglieder<br>(einschließlich Rentner) . . . | 1000      | 1.7.2010                  | 51 227 <sup>48)</sup> | 6 364                      | 7 603  | 2 124  | 1 793            | 415    |
| 175  | Kriegsopferversorgung:<br>anerkannte Versorgungs-<br>berechtigte . . . . .         | 1000      | 1.1.2011                  | 301                   | 41                         | 48     | 10     | 8                | 4      |
| Sozialhilfe  |  |           |                           |                       |                            |        |        |                  |        |
| 176  | Ausgaben . . . . .   | Mill. EUR | 2009                      | 23 029                | 2 294                      | 3 303  | 1 404  | 511              | 294    |
| Leistungen an Asylbewerber                                       |  |           |                           |                       |                            |        |        |                  |        |
| 177  | Ausgaben . . . . .   | Mill. EUR | 2009                      | 789                   | 51                         | 80     | 71     | 15               | 22     |
| Kriegsopferfürsorge  |  |           |                           |                       |                            |        |        |                  |        |
| 178  | Ausgaben . . . . .   | Mill. EUR | 2008                      | 472                   | 50                         | 71     | 15     | 3                | 4      |
| Kinder- und Jugendhilfe  |  |           |                           |                       |                            |        |        |                  |        |
| 179  | Ausgaben . . . . .   | Mill. EUR | 2009                      | 26 907 <sup>49)</sup> | 3 183                      | 3 483  | 1 540  | 959              | 275    |
| Wohngeld   |  |           |                           |                       |                            |        |        |                  |        |
| 180  | Empfängerhaushalte . . . . .   | 1000      | 31.12.2009                | 860 <sup>50)</sup>    | 86                         | 83     | 38     | 37               | 8      |
| 181  | Ausgaben . . . . .   | Mill. EUR | 2009                      | 1 555                 | 173                        | 146    | 50     | 50               | 13     |
| <b>Finanzen und Steuern</b>                                      |  |           |                           |                       |                            |        |        |                  |        |
| <i>Einnahmen der öffentlichen Haushalte <sup>51)</sup></i>       |  |           |                           |                       |                            |        |        |                  |        |
| 182  | Länder . . . . .   | Mill. EUR | 2010                      | 280 390               | 36 332                     | 40 662 | 20 709 | 9 661            | 3 498  |
| 183  | Gemeinden/GV . . . . .   | Mill. EUR | 2010                      | 174 470               | 25 967                     | 29 953 | -      | 5 881            | -      |
| 184  | Zusammen . . . . .   | Mill. EUR | 2010                      | 386 916               | 49 563                     | 61 866 | 20 709 | 12 438           | 3 498  |
| <i>Steuereinnahmen der öffentlichen Haushalte <sup>52)</sup></i> |  |           |                           |                       |                            |        |        |                  |        |
| 185  | Länder . . . . .   | Mill. EUR | 2010                      | 210 052               | 25 208                     | 30 157 | 13 314 | 7 813            | 2 136  |
| 186  | Gemeinden/GV . . . . .   | Mill. EUR | 2010                      | 70 442                | 9 958                      | 12 194 | 3 021  | 1 380            | 660    |
| 187  | Zusammen . . . . .   | Mill. EUR | 2010                      | 280 494               | 35 166                     | 42 351 | 16 336 | 9 192            | 2 797  |

\*) Quelle: Statistisches Bundesamt

46) im Landessportbund – 47) Angaben der jeweiligen Kammerorganisation – 48) einschließlich Mitglieder mit Wohnsitz im Ausland – lichen Haushalten bereinigt – kumulierte Vierteljahresergebnisse; Länder und „Zusammen“ einschließlich Extrahaushalte, Gemeinden/GV;

## Ländervergleich

## der Bundesländer \*)

| Hamburg | Hessen | Mecklen-<br>burg-<br>Vor-<br>pommern | Nieder-<br>sachsen | Nord-<br>rhein-<br>Westfalen | Rhein-<br>land-<br>Pfalz | Saarland | Sachsen | Sachsen-<br>Anhalt | Schleswig-<br>Holstein | Thüringen | Lfd.<br>Nr. |
|---------|--------|--------------------------------------|--------------------|------------------------------|--------------------------|----------|---------|--------------------|------------------------|-----------|-------------|
| 799     | 7 780  | 1 879                                | 9 656              | 19 748                       | 6 328                    | 2 152    | 4 451   | 3 172              | 2 693                  | 3 472     | 163         |
| 534     | 2 069  | 230                                  | 2 785              | 5 087                        | 1 470                    | 404      | 573     | 340                | 833                    | 375       | 164         |
| 626     | 6 147  | 3 634                                | 10 130             | 12 267                       | 4 793                    | 728      | 4 322   | 2 558              | 6 465                  | 2 947     | 165         |
| 164     | 803    | 453                                  | 1 257              | 1 727                        | 879                      | 128      | 416     | 312                | 821                    | 301       | 166         |
| 10 624  | 24 392 | 6 430                                | 27 681             | 70 187                       | 15 480                   | 4 330    | 14 761  | 8 133              | 11 129                 | 8 098     | 167         |
| 1 875   | 5 197  | 1 471                                | 6 271              | 13 395                       | 2 761                    | 656      | 3 801   | 1 941              | 2 279                  | 2 023     | 168         |
| 1 668   | 5 503  | 836                                  | 5 038              | 11 986                       | 2 925                    | 817      | 1 752   | 1 345              | 2 241                  | 1 100     | 169         |
| 49      | 182    | 39                                   | 198                | 413                          | 98                       | 25       | 82      | 50                 | 95                     | 42        | 170         |
| 11 799  | 35 521 | 10 497                               | 41 653             | 122 317                      | 25 582                   | 6 689    | 26 497  | 16 498             | 15 663                 | 16 080    | 171         |
| -       | 104    | 62                                   | 134                | 138                          | 62                       | 19       | 48      | 19                 | 69                     | 36        | 172         |
| -       | 17 237 | 10 270                               | 17 995             | 20 765                       | 7 988                    | 3 061    | 8 970   | 3 579              | 10 900                 | 6 076     | 173         |
| 1 066   | 3 632  | 1 198                                | 4 846              | 10 727                       | 2 417                    | 622      | 3 046   | 1 755              | 1 749                  | 1 648     | 174         |
| 6       | 24     | 5                                    | 30                 | 60                           | 17                       | 4        | 18      | 8                  | 10                     | 8         | 175         |
| 745     | 1 864  | 392                                  | 2 468              | 5 747                        | 1 110                    | 309      | 656     | 540                | 937                    | 457       | 176         |
| 37      | 52     | 14                                   | 92                 | 228                          | 26                       | 6        | 29      | 25                 | 26                     | 16        | 177         |
| 11      | 57     | 2                                    | 39                 | 160                          | 26                       | 6        | 7       | 5                  | 13                     | 4         | 178         |
| 749     | 2 327  | 518                                  | 2 301              | 6 013                        | 1 311                    | 344      | 1 525   | 756                | 751                    | 640       | 179         |
| 18      | 45     | 39                                   | 81                 | 193                          | 36                       | 8        | 82      | 35                 | 34                     | 36        | 180         |
| 26      | 91     | 59                                   | 168                | 397                          | 60                       | 16       | 131     | 49                 | 65                     | 61        | 181         |
| 10 434  | 19 444 | 6 710                                | 23 355             | 56 966                       | 12 725                   | 3 199    | 17 250  | 9 632              | 8 121                  | 8 825     | 182         |
| -       | 14 256 | 3 835                                | 16 500             | 43 227                       | 8 108                    | 1 794    | 9 284   | 4 946              | 6 039                  | 4 680     | 183         |
| 10 434  | 30 064 | 8 363                                | 33 596             | 86 450                       | 17 236                   | 4 332    | 21 366  | 11 810             | 11 657                 | 10 708    | 184         |
| 5 439   | 14 444 | 5 386                                | 18 352             | 41 106                       | 9 612                    | 2 503    | 13 136  | 7 648              | 6 620                  | 7 177     | 185         |
| 2 886   | 6 444  | 757                                  | 6 110              | 16 737                       | 3 046                    | 700      | 2 322   | 1 164              | 2 032                  | 1 031     | 186         |
| 8 325   | 20 888 | 6 143                                | 24 462             | 57 843                       | 12 657                   | 3 203    | 15 458  | 8 812              | 8 652                  | 8 209     | 187         |

49) einschließlich Ausgaben der obersten Bundesbehörden – 50) einschließlich Mischhaushalte – 51) um Zahlungen zwischen den öffentl. Kernhaushalte – 52) kassenmäßige Steuereinnahmen, nach der Steuerverteilung

## Noch: Ausgewählte Daten

| Lfd. Nr.   | Merkmal  | Einheit   | Jahr<br>Monat<br>Stichtag | Deutsch-<br>land | Baden-<br>Württem-<br>berg | Bayern | Berlin | Branden-<br>burg | Bremen |
|--|--|-----------|---------------------------|------------------|----------------------------|--------|--------|------------------|--------|
| <b>Noch: Finanzen und Steuern</b>                              |  |           |                           |                  |                            |        |        |                  |        |
| <i>Ausgaben der öffentlichen Haushalte <sup>51)</sup></i>      |  |           |                           |                  |                            |        |        |                  |        |
| 188  | Länder .....   | Mill. EUR | 2010                      | 303 519          | 37 068                     | 41 975 | 21 916 | 10 120           | 4 754  |
| 189  | Gemeinden/GV .....   | Mill. EUR | 2010                      | 182 187          | 26 655                     | 30 294 | -      | 5 989            | -      |
| 190  | Zusammen .....   | Mill. EUR | 2010                      | 417 762          | 50 987                     | 63 520 | 21 916 | 13 006           | 4 754  |
| 191  | dar. Personalausgaben<br>Länder, Gemeinden/<br>GV .....              | Mill. EUR | 2010                      | 156 349          | 21 202                     | 24 198 | 7 243  | 3 940            | 1 590  |
| <i>Schulden der öffentlichen Haushalte <sup>4) 53)</sup></i>   |  |           |                           |                  |                            |        |        |                  |        |
| 192  | Länder .....   | Mill. EUR | 31.12.2010                | 595 145          | 58 223                     | 29 259 | 60 384 | 18 121           | 17 848 |
| 193  | Gemeinden/GV <sup>54)</sup> .....                                    | Mill. EUR | 31.12.2010                | 120 595          | 6 900                      | 14 234 | -      | 2 201            | -      |
| <i>Beschäftigte im öffentlichen Dienst nach Arbeitsort</i>     |  |           |                           |                  |                            |        |        |                  |        |
| 194  | Insgesamt <sup>55)</sup> .....                                       | 1000      | 30.6.2010                 | 4 586            | 594                        | 712    | 255    | 134              | 40     |
| 195  | Bund <sup>55)</sup> .....  | 1000      | 30.6.2010                 | 457              | 32                         | 66     | 31     | 16               | 3      |
| 196  | Länder .....   | 1000      | 30.6.2010                 | 1 941            | 267                        | 300    | 128    | 58               | 26     |
| 197  | Gemeinden/GV .....   | 1000      | 30.6.2010                 | 1 242            | 196                        | 196    | 0      | 43               | 0      |
| 198  | kommunale Zweckverbände  | 1000      | 30.6.2010                 | 57               | 7                          | 18     | -      | 2                | -      |
| 199  | Bundesbahnvermögen   | 1000      | 30.6.2010                 | 45               | 7                          | 8      | 0      | 0                | 1      |
| 200  | mittelbarer öffentlicher<br>Dienst .....                             | 1000      | 30.6.2010                 | 845              | 85                         | 124    | 95     | 15               | 10     |
| <b>Verdienste und Arbeitskosten <sup>56)</sup></b>             |  |           |                           |                  |                            |        |        |                  |        |
| 201  | Brottoastundenverdienst <sup>57)</sup> ...                           | EUR       | 2010                      | 19,12            | 20,45                      | 19,83  | 18,78  | 15,62            | 20,25  |
| 202  | Männer .....   | EUR       | 2010                      | 20,21            | 21,93                      | 21,03  | 19,96  | 15,77            | 21,41  |
| 203  | Frauen .....   | EUR       | 2010                      | 16,61            | 16,75                      | 16,73  | 17,13  | 15,39            | 17,19  |
| 204  | Bruttomonatsverdienst <sup>57)</sup> ...                             | EUR       | 2010                      | 3 227            | 3 413                      | 3 340  | 3 173  | 2 672            | 3 367  |
| 205  | Männer .....   | EUR       | 2010                      | 3 416            | 3 664                      | 3 547  | 3 384  | 2 695            | 3 564  |
| 206  | Frauen .....   | EUR       | 2010                      | 2 791            | 2 790                      | 2 809  | 2 880  | 2 633            | 2 849  |
| 207  | Bezahlte Wochenstunden ...   | Std.      | 2010                      | 38,8             | 38,4                       | 38,8   | 38,9   | 39,4             | 38,3   |
| 208  | Männer .....   | Std.      | 2010                      | 38,9             | 38,5                       | 38,8   | 39,0   | 39,3             | 38,3   |
| 209  | Frauen .....   | Std.      | 2010                      | 38,7             | 38,3                       | 38,7   | 38,7   | 39,4             | 38,1   |
| <b>Volkswirtschaftliche Gesamtrechnungen <sup>4) 58)</sup></b> |  |           |                           |                  |                            |        |        |                  |        |
| 210  | Bruttoinlandsprodukt <sup>59)</sup> ...                              | Mrd. EUR  | 2010                      | 2 498,80         | 361,75                     | 442,39 | 94,72  | 55,82            | 27,73  |
| 211  | Bruttowertschöpfung <sup>59)</sup> ...                               | Mrd. EUR  | 2010                      | 2 239,86         | 324,26                     | 396,54 | 84,90  | 50,03            | 24,86  |
| 212  | Land- und Forstwirtschaft;<br>Fischerei .....                        | %         | 2010                      | 0,9              | 0,7                        | 0,9    | 0,1    | 1,7              | 0,2    |
| 213  | Produzierendes Gewerbe<br>ohne Baugewerbe .....                      | %         | 2010                      | 23,7             | 31,5                       | 25,1   | 14,8   | 20,7             | 20,5   |
| 214  | Baugewerbe .....   | %         | 2010                      | 4,1              | 4,5                        | 4,4    | 3,6    | 5,4              | 2,9    |
| 215  | Handel, Gastgewerbe<br>und Verkehr .....                             | %         | 2010                      | 17,2             | 15,6                       | 14,9   | 14,0   | 17,2             | 26,7   |
| 216  | Finanzierung, Vermietung<br>und Unternehmens-<br>dienstleister ..... | %         | 2010                      | 30,4             | 27,6                       | 32,9   | 35,5   | 26,7             | 28,5   |
| 217  | Öffentliche und private<br>Dienstleister .....                       | %         | 2010                      | 23,6             | 20,1                       | 21,8   | 32,0   | 28,2             | 21,2   |

\*) Quelle: Statistisches Bundesamt

53) Kreditmarktschulden i.w.S. und Kassenverstärkungskredite; ohne Schulden der öffentlichen Haushalte untereinander – 54) einschließlich im Dienstleistungsbereich – 57) ohne Sonderzahlungen – 58) Quelle: Arbeitskreis Volkswirtschaftliche Gesamtrechnungen der Länder,

## Ländervergleich

der Bundesländer <sup>\*)</sup>

| Hamburg | Hessen | Mecklen-<br>burg-<br>Vor-<br>pommern | Nieder-<br>sachsen | Nord-<br>rhein-<br>Westfalen | Rhein-<br>land-<br>Pfalz | Saarland | Sachsen | Sachsen-<br>Anhalt | Schleswig-<br>Holstein | Thüringen | Lfd.<br>Nr. |
|---------|--------|--------------------------------------|--------------------|------------------------------|--------------------------|----------|---------|--------------------|------------------------|-----------|-------------|
| 11 284  | 21 328 | 6 879                                | 25 157             | 64 492                       | 14 595                   | 4 505    | 17 583  | 10 348             | 9 437                  | 9 422     | 188         |
| -       | 16 905 | 3 796                                | 17 096             | 45 609                       | 8 800                    | 2 018    | 9 073   | 4 890              | 6 362                  | 4 699     | 189         |
| 11 284  | 34 598 | 8 492                                | 35 993             | 96 357                       | 19 798                   | 5 863    | 21 488  | 12 470             | 13 296                 | 11 325    | 190         |
| 3 879   | 12 669 | 2 611                                | 14 863             | 34 382                       | 7 844                    | 2 136    | 6 805   | 3 945              | 5 028                  | 3 970     | 191         |
| 24 848  | 37 140 | 9 806                                | 54 031             | 173 163                      | 30 397                   | 11 635   | 6 544   | 20 542             | 26 907                 | 16 296    | 192         |
| -       | 14 582 | 1 936                                | 12 691             | 42 770                       | 10 542                   | 2 717    | 3 634   | 2 936              | 3 049                  | 2 403     | 193         |
| 113     | 332    | 101                                  | 433                | 925                          | 237                      | 57       | 222     | 134                | 160                    | 125       | 194         |
| 11      | 25     | 18                                   | 64                 | 80                           | 33                       | 4        | 12      | 9                  | 34                     | 9         | 195         |
| 69      | 135    | 40                                   | 189                | 337                          | 98                       | 30       | 86      | 59                 | 55                     | 64        | 196         |
| -       | 103    | 25                                   | 118                | 294                          | 64                       | 14       | 72      | 43                 | 38                     | 35        | 197         |
| -       | 3      | 1                                    | 6                  | 9                            | 2                        | 1        | 3       | 2                  | 3                      | 3         | 198         |
| 2       | 6      | 0                                    | 5                  | 11                           | 2                        | 1        | 0       | 0                  | 1                      | 0         | 199         |
| 31      | 62     | 17                                   | 52                 | 194                          | 39                       | 7        | 50      | 20                 | 29                     | 14        | 200         |
| 21,09   | 21,33  | 14,59                                | 18,46              | 19,88                        | 19,17                    | 18,64    | 14,99   | 14,72              | 17,73                  | 14,47     | 201         |
| 22,30   | 22,57  | 14,92                                | 19,33              | 20,91                        | 20,11                    | 19,64    | 15,21   | 14,63              | 18,64                  | 14,78     | 202         |
| 18,52   | 18,46  | 14,09                                | 16,10              | 17,30                        | 16,74                    | 16,01    | 14,60   | 14,87              | 15,63                  | 13,94     | 203         |
| 3 562   | 3 608  | 2 496                                | 3 120              | 3 353                        | 3 228                    | 3 120    | 2 547   | 2 528              | 3 013                  | 2 474     | 204         |
| 3 779   | 3 819  | 2 561                                | 3 274              | 3 534                        | 3 394                    | 3 285    | 2 591   | 2 533              | 3 182                  | 2 532     | 205         |
| 3 107   | 3 117  | 2 397                                | 2 704              | 2 900                        | 2 803                    | 2 683    | 2 469   | 2 521              | 2 630                  | 2 376     | 206         |
| 38,9    | 38,9   | 39,4                                 | 38,9               | 38,8                         | 38,8                     | 38,5     | 39,1    | 39,5               | 39,1                   | 39,3      | 207         |
| 39,0    | 39,0   | 39,5                                 | 39,0               | 38,9                         | 38,8                     | 38,5     | 39,2    | 39,8               | 39,3                   | 39,4      | 208         |
| 38,6    | 38,9   | 39,2                                 | 38,7               | 38,6                         | 38,5                     | 38,6     | 38,9    | 39,0               | 38,7                   | 39,2      | 209         |
| 88,31   | 224,98 | 35,78                                | 213,97             | 543,03                       | 107,63                   | 30,06    | 94,99   | 52,16              | 75,63                  | 49,87     | 210         |
| 79,16   | 201,66 | 32,07                                | 191,80             | 486,76                       | 96,48                    | 26,94    | 85,15   | 46,75              | 67,80                  | 44,70     | 211         |
| 0,2     | 0,5    | 2,7                                  | 1,5                | 0,6                          | 1,5                      | 0,3      | 1,0     | 1,8                | 1,6                    | 1,3       | 212         |
| 14,0    | 19,1   | 12,9                                 | 23,5               | 24,3                         | 26,2                     | 28,2     | 22,2    | 23,5               | 17,2                   | 25,0      | 213         |
| 2,5     | 3,5    | 5,3                                  | 4,3                | 3,3                          | 4,5                      | 4,0      | 6,4     | 5,8                | 3,6                    | 5,9       | 214         |
| 25,5    | 19,4   | 19,3                                 | 18,3               | 17,8                         | 16,5                     | 14,0     | 15,1    | 18,6               | 20,3                   | 14,1      | 215         |
| 37,6    | 38,3   | 26,2                                 | 27,1               | 30,0                         | 25,3                     | 28,8     | 27,8    | 21,8               | 30,8                   | 24,5      | 216         |
| 20,1    | 19,3   | 33,5                                 | 25,3               | 24,0                         | 26,1                     | 24,7     | 27,5    | 28,5               | 26,4                   | 29,3      | 217         |

Extrahaushalte geschätzt – 55) ohne Grundwehrdienstleistende – 56) vollzeitbeschäftigte Arbeitnehmer im Produzierenden Gewerbe und  
Berechnungsstand Februar 2011 – 59) in jeweiligen Preisen

# Klassifikation der Wirtschaftszweige, Ausgabe 2008 (WZ 2008)

| Abschnitt      | Abteilung | Bezeichnung   |
|----------------|-----------|---|
| <b>A</b>       |           | <b>Land- und Forstwirtschaft, Fischerei</b>   |
|                | 01        | Landwirtschaft, Jagd und damit verbundene Tätigkeiten   |
|                | 02        | Forstwirtschaft und Holzeinschlag   |
|                | 03        | Fischerei und Aquakultur  |
| <b>B bis F</b> |           | <b>Produzierendes Gewerbe</b>   |
| <b>B</b>       |           | <b>Bergbau und Gewinnung von Steinen und Erden</b>  |
|                | 05        | Kohlenbergbau   |
|                | 06        | Gewinnung von Erdöl und Erdgas  |
|                | 07        | Erzbergbau  |
|                | 08        | Gewinnung von Steinen und Erden, sonstiger Bergbau  |
|                | 09        | Erbringung von Dienstleistungen für den Bergbau und für die Gewinnung von Steinen und Erden       |
| <b>C</b>       |           | <b>Verarbeitendes Gewerbe</b>   |
|                | 10        | Herstellung von Nahrungs- und Futtermitteln   |
|                | 11        | Getränkeherstellung   |
|                | 12        | Tabakverarbeitung   |
|                | 13        | Herstellung von Textilien   |
|                | 14        | Herstellung von Bekleidung  |
|                | 15        | Herstellung von Leder, Lederwaren und Schuhen   |
|                | 16        | Herstellung von Holz-, Flecht-, Korb- und Korkwaren (ohne Möbel)                                  |
|                | 17        | Herstellung von Papier, Pappe und Waren daraus  |
|                | 18        | Herstellung von Druckerzeugnissen; Vervielfältigung von bespielten Ton-, Bild- und Datenträgern   |
|                | 19        | Kokerei und Mineralölverarbeitung   |
|                | 20        | Herstellung von chemischen Erzeugnissen   |
|                | 21        | Herstellung von pharmazeutischen Erzeugnissen   |
|                | 22        | Herstellung von Gummi- und Kunststoffwaren  |
|                | 23        | Herstellung von Glas und Glaswaren, Keramik, Verarbeitung von Steinen und Erden                   |
|                | 24        | Metallerzeugung und -bearbeitung  |
|                | 25        | Herstellung von Metallerzeugnissen  |
|                | 26        | Herstellung von Datenverarbeitungsgeräten, elektronischen und optischen Erzeugnissen              |
|                | 27        | Herstellung von elektrischen Ausrüstungen   |
|                | 28        | Maschinenbau  |
|                | 29        | Herstellung von Kraftwagen und Kraftwagenteilen   |
|                | 30        | Sonstiger Fahrzeugbau   |
|                | 31        | Herstellung von Möbeln  |
|                | 32        | Herstellung von sonstigen Waren   |
|                | 33        | Reparatur und Installation von Maschinen und Ausrüstungen   |
| <b>D</b>       |           | <b>Energieversorgung</b>  |
|                | 35        | Energieversorgung   |
| <b>E</b>       |           | <b>Wasserversorgung; Abwasser- und Abfallentsorgung und Beseitigung von Umweltverschmutzungen</b> |
|                | 36        | Wasserversorgung  |
|                | 37        | Abwasserentsorgung  |
|                | 38        | Sammlung, Behandlung und Beseitigung von Abfällen; Rückgewinnung                                  |
|                | 39        | Beseitigung von Umweltverschmutzungen und sonstige Entsorgung                                     |



| Abschnitt      | Abteilung | Bezeichnung  |
|----------------|-----------|--|
| <b>F</b>       |           | <b>Baugewerbe</b>  |
|                | 41        | Hochbau  |
|                | 42        | Tiefbau  |
|                | 43        | Vorbereitende Baustellenarbeiten, Bauinstallation und sonstiges Ausbaugewerbe                                |
| <b>G bis T</b> |           | <b>Dienstleistungsbereiche</b>   |
| <b>G</b>       |           | <b>Handel; Instandhaltung und Reparatur von Kraftfahrzeugen</b>  |
|                | 45        | Handel mit Kraftfahrzeugen; Instandhaltung und Reparatur von Kraftfahrzeugen                                 |
|                | 46        | Großhandel (ohne Handel mit Kraftfahrzeugen)   |
|                | 47        | Einzelhandel (ohne Handel mit Kraftfahrzeugen)   |
| <b>H</b>       |           | <b>Verkehr und Lagerei</b>   |
|                | 49        | Landverkehr und Transport in Rohrfernleitungen   |
|                | 50        | Schifffahrt  |
|                | 51        | Luftfahrt  |
|                | 52        | Lagerei sowie Erbringung von sonstigen Dienstleistungen für den Verkehr                                      |
|                | 53        | Post-, Kurier- und Expressdienste  |
| <b>I</b>       |           | <b>Gastgewerbe</b>   |
|                | 55        | Beherbergung   |
|                | 56        | Gastronomie  |
| <b>J</b>       |           | <b>Information und Kommunikation</b>   |
|                | 58        | Verlagswesen   |
|                | 59        | Herstellung, Verleih und Vertrieb von Filmen und Fernsehprogrammen; Kinos; Tonstudios und Verlegen von Musik |
|                | 60        | Rundfunkveranstalter   |
|                | 61        | Telekommunikation  |
|                | 62        | Erbringung von Dienstleistungen der Informationstechnologie  |
|                | 63        | Informationsdienstleistungen   |
| <b>K</b>       |           | <b>Erbringung von Finanz- und Versicherungsdienstleistungen</b>  |
|                | 64        | Erbringung von Finanzdienstleistungen  |
|                | 65        | Versicherungen, Rückversicherungen und Pensionskassen (ohne Sozialversicherung)                              |
|                | 66        | Mit Finanz- und Versicherungsdienstleistungen verbundene Tätigkeiten   |
| <b>L</b>       |           | <b>Grundstücks- und Wohnungswesen</b>  |
|                | 68        | Grundstücks- und Wohnungswesen   |
| <b>M</b>       |           | <b>Erbringung von freiberuflichen, wissenschaftlichen und technischen Dienstleistungen</b>                   |
|                | 69        | Rechts- und Steuerberatung, Wirtschaftsprüfung   |
|                | 70        | Verwaltung und Führung von Unternehmen und Betrieben; Unternehmensberatung                                   |
|                | 71        | Architektur- und Ingenieurbüros; technische, physikalische und chemische Untersuchung                        |
|                | 72        | Forschung und Entwicklung  |
|                | 73        | Werbung und Marktforschung   |
|                | 74        | Sonstige freiberufliche, wissenschaftliche und technische Tätigkeiten  |
|                | 75        | Veterinärwesen   |

| Abschnitt | Abteilung | Bezeichnung  |
|-----------|-----------|--|
| <b>N</b>  |           | <b>Erbringung von sonstigen wirtschaftlichen Dienstleistungen</b>  |
|           | 77        | Vermietung von beweglichen Sachen  |
|           | 78        | Vermittlung und Überlassung von Arbeitskräften   |
|           | 79        | Reisebüros, Reiseveranstalter und Erbringung sonstiger Reservierungsdienstleistungen   |
|           | 80        | Wach- und Sicherheitsdienste sowie Detekteien  |
|           | 81        | Gebäudebetreuung; Garten- und Landschaftsbau   |
|           | 82        | Erbringung von wirtschaftlichen Dienstleistungen für Unternehmen und Privatpersonen a.n.g.   |
| <b>O</b>  |           | <b>Öffentliche Verwaltung, Verteidigung; Sozialversicherung</b>  |
|           | 84        | Öffentliche Verwaltung, Verteidigung; Sozialversicherung   |
| <b>P</b>  |           | <b>Erziehung und Unterricht</b>  |
|           | 85        | Erziehung und Unterricht   |
| <b>Q</b>  |           | <b>Gesundheits- und Sozialwesen</b>  |
|           | 86        | Gesundheitswesen   |
|           | 87        | Heime (ohne Erholungs- und Ferienheime)  |
|           | 88        | Sozialwesen (ohne Heime)   |
| <b>R</b>  |           | <b>Kunst, Unterhaltung und Erholung</b>  |
|           | 90        | Kreative, künstlerische und unterhaltende Tätigkeiten  |
|           | 91        | Bibliotheken, Archive, Museen, botanische und zoologische Gärten   |
|           | 92        | Spiel-, Wett- und Lotteriewesen  |
|           | 93        | Erbringung von Dienstleistungen des Sports, der Unterhaltung und der Erholung  |
| <b>S</b>  |           | <b>Erbringung von sonstigen Dienstleistungen</b>   |
|           | 94        | Interessenvertretungen sowie kirchliche und sonstige religiöse Vereinigungen<br>(ohne Sozialwesen und Sport)   |
|           | 95        | Reparatur von Datenverarbeitungsgeräten und Gebrauchsgütern  |
|           | 96        | Erbringung von sonstigen überwiegend persönlichen Dienstleistungen   |
| <b>T</b>  |           | <b>Private Haushalte mit Hauspersonal; Herstellung von Waren und Erbringung von Dienstleistungen durch private Haushalte für den Eigenbedarf ohne ausgeprägten Schwerpunkt</b> |
|           | 97        | Private Haushalte mit Hauspersonal   |
|           | 98        | Herstellung von Waren und Erbringung von Dienstleistungen durch private Haushalte für den Eigenbedarf ohne ausgeprägten Schwerpunkt  |
| <b>U</b>  |           | <b>Exterritoriale Organisationen und Körperschaften</b>  |
|           | 99        | Exterritoriale Organisationen und Körperschaften   |

# Sachwortverzeichnis

## A

Abfall 594, 597, 608-615  
 Abgeordnete 109, 111, 112  
 Abgeurteilte 317, 322-324, 634, 635  
 Aborte 377, 408  
 Abschiebungshaft 318, 326, 327  
 Absolventen 352, 353  
 Abwasser 595, 596, 618  
 Abwasserentgelte 596, 617  
 Ackerland 169, 174-178, 626, 627  
 Adoptionen 444  
 Adoptionspflege 413, 444  
 Agentur für Arbeit 146, 619  
 Aktiva 492  
 Alleinstehende 143  
 allgemeinbildende Schulen 343, 344, 348, 349, 352, 634, 635  
 Altenquotient 50  
 Alter, Altersgruppen  
   Bevölkerung 41, 47-49, 51, 53, 54, 85, 86  
   Eheschließende 93  
   Empfänger von Grundsicherung im Alter und bei Erwerbsminderung 426  
   Empfänger von Regelleistungen 434, 435  
   Empfänger von Sozialhilfe 429-432  
   Erwerbslose 139  
   Erwerbspersonen 139  
   Erwerbstätige 139  
   Gestorbene 85, 86, 100, 404, 405  
   Haushalte 69, 70  
   Jugendhilfe 440, 441, 445, 447, 448  
   ledige Kinder in der Familie 71  
   Mütter 98, 99  
   Nichterwerbspersonen 139  
   Säuglinge, gestorbene 102  
 Altersversorgung, betriebliche 530, 551  
 Amtsgerichte 331, 332  
 Anbauflächen 171, 176-181, 186, 187  
 Angestellte (siehe Beschäftigte) 38, 74, 75, 78, 79, 128, 141, 142, 425  
 Ankünfte 279-284, 630, 631  
 Anwartschaften 551, 552  
 Apotheker 636, 637  
 Arbeiter (siehe Beschäftigte) 38, 74, 75, 78, 79, 128, 141, 142, 425  
 Arbeitnehmer 38, 500-505, 507, 530, 624, 625  
 Arbeitnehmerentgelt  
   empfangenes 569, 586  
   geleistetes 569, 582, 583  
 Arbeitsbeschaffungsmaßnahmen 130, 146  
 Arbeitsgelegenheiten 129, 146  
 Arbeitsgerichte 337

Arbeitskostenerhebung 529-531, 551, 552, 638, 639  
 Arbeitslose 38, 74, 75, 78, 79, 129, 131, 144, 146, 425, 626, 627  
 Arbeitslosengeld I 415, 450  
 Arbeitslosengeld II 409, 415, 450  
 Arbeitslosenquote 130, 144, 145, 626, 627  
 Arbeitsrechtssachen 319, 337  
 Arbeitsstätten 147 ff., 626, 627  
 Arbeitsstunden  
   Baugewerbe 201, 225-229, 234, 235, 628, 629  
   Energie- und Wasserversorgung 200, 201, 236  
 Arbeitszeit, bezahlte 530, 533-550  
 Archivgut 373, 374  
 Ärzte 377-379, 384, 385, 390, 406, 407, 636, 637  
 Assistenten 386, 391  
 Asylbewerberleistungsgesetz 409, 411, 433-435, 636, 637  
 Aufenthaltsdauer 279-284  
 Aufgabe von Betrieben 149, 151, 157-159, 161, 162, 626, 627  
 Aufgabenbereiche 472, 473, 500, 501  
 Auftragseingang 203, 217, 224  
 Ausbaugewerbe 199, 200, 223, 224, 227, 228, 232, 233, 235, 628, 629  
 ausbaugewerblicher Umsatz 628, 629  
 Ausbildung, schulische 350, 351, 353, 634, 635  
 Ausbildungsbereiche 345  
 Ausbildungsverträge 345, 354  
 Ausfuhr 285-289, 292, 630, 631  
 Ausgaben  
   private Haushalte 35  
   öffentliche 416, 428, 433, 436, 437, 455-457, 460-463, 468, 469, 472, 474, 475, 478, 479, 482, 483, 498, 638, 639  
 Ausländer 36, 43, 51, 624-627  
 Auspendler 138  
 Außenhandel 285 ff., 630, 631  
 Außenwanderungen 106, 107, 624, 625  
 Auszubildende 127, 128, 201, 345, 347, 354, 387, 392, 634, 635

## B

Bachelorabschlüsse 359, 360  
 Bau von Gebäuden 199, 204, 207, 222, 228, 230, 231  
 Bauabgang 243, 244, 257, 258  
 Bauarten 203, 204, 224, 229  
 Baufertigstellungen 243, 246, 249-251, 630, 631  
 Baugenehmigungen 243, 245, 247, 248, 630, 631  
 Baugewerbe 199-204, 207, 222-235, 628, 629, 641  
 baugewerblicher Umsatz 202, 229, 628, 629  
 Bauhauptgewerbe 199, 200, 203, 222, 224, 226, 228-231, 234, 628, 629

- Bauherren 243, 245, 247-250  
 Bauinstallation 199, 207, 222, 223, 228, 232, 233, 641  
 Baulandveräußerungen 562-565  
 Baumaßnahmen an bestehenden Gebäuden 243, 244, 247-251, 256  
 Bausparen/Bausparkassen 316, 634, 635  
 Bautätigkeit 243 ff., 630, 631  
 Bauüberhang 243, 244, 256  
 Beamte 38, 74, 75, 78, 79, 129, 425, 500-505, 507  
 Bedarfsgemeinschaften 415, 450  
 beförderte Personen 299, 300, 632, 633  
 Beförderungsleistungen deutscher LKW 301  
 Beherbergung 261, 262, 274-284, 630, 631, 641  
 Beherbergungsbetriebe, -stätten 261, 262, 274-284  
 Bergbau 199-203, 205-214, 217-221, 240, 241, 628, 629, 640  
 Berge, Bodenerhebungen 31  
 berufliche Weiterbildung 130, 146  
 berufsbildende Einrichtungen für Behinderte 345, 351  
 berufsbildende Schulen 344, 345, 350, 351, 353, 634, 635  
 Berufsfachschulen 344, 350  
 Berufsschulen 344, 350  
 Beschäftigte  
   Baugewerbe 199-201, 222-231, 233-235, 628, 629  
   Bergbau 199, 201, 208, 210, 212, 213, 628, 629  
   Bund 638, 639  
   Dienstleistungen 260, 271-273  
   Einrichtungen der Jugendhilfe 409, 415, 446, 449  
   Einzelhandel 260, 262, 268  
   Energie- und Wasserversorgung 200, 201, 236  
   Gastgewerbe 260, 270  
   Gemeinden/GV 500, 501, 504-507, 638, 639  
   Großhandel 260, 266  
   Kfz-Handel 260, 264  
   Krankenhäuser 386, 387  
   Land 500-503, 507, 638, 639  
   Landwirtschaft 170, 626, 627  
   öffentlicher Dienst 453, 500-507, 638, 639  
   Pflegeeinrichtungen 417  
   sozialversicherungspflichtig Beschäftigte 127, 131-138, 149, 151-153, 626, 627  
   Verarbeitendes Gewerbe 199, 201, 208, 210, 212, 213, 628, 629  
   Vorsorge- oder Rehabilitationskliniken 391, 392  
   Wohngeldempfänger 425  
   Zweckverbände 500, 501, 505, 507, 638, 639  
 Beschäftigungsbereiche 500, 501, 507  
 Besitzumschreibungen von Kfz 295  
 Bestand an Kfz und -anhängern 296, 297, 630, 631  
 Besuchsquote 414  
 Betriebe 148, 153  
   Baugewerbe 199-201, 225-232, 234, 235, 628, 629  
   Beherbergungsbetriebe, -stätten 261, 262, 274-284  
   Bergbau 199-201, 208, 210, 212, 213, 218-221, 628, 629  
   Energie- und Wasserversorgung 200, 201  
   Forstwirtschaft 168  
   Landwirtschaft 168, 174-179, 188-192, 626, 627  
   Verarbeitendes Gewerbe 199-201, 208, 210, 212, 213, 218-221, 628, 629  
 Betriebsüberschuss/Selbständigeneinkommen 569, 586  
 Bettenauslastung in Beherbergungsstätten 261, 274-278  
 Bettenausstattung  
   der Krankenhäuser 380, 381, 388, 389, 636, 637  
   der Vorsorge- oder Rehabilitationseinrichtungen 380, 390, 393, 636, 637  
 Bevölkerung 35 ff., 139, 140, 624, 625  
 Bevölkerungsdichte 42, 43, 46, 624, 625  
 Bibliotheken 372, 634, 635, 642  
 Bilanz 492  
 Bildung 343 ff., 634, 635  
 Binnenverkehr 301, 630-633  
 Binnenwanderung 104, 105  
 Biosphärenreservate 592, 599  
 Bodenfläche 171-173  
 Brände/Brandschutz 320, 342  
 Bruttoanlageinvestitionen 203, 218-223, 271-273, 570, 588-590  
 Bruttoerzeugung (Strom) 204, 205, 242  
 Bruttoinlandsprodukt 570, 575-581, 588, 589, 638, 639  
 Bruttolohn- und Bruttogehaltssumme (siehe Verdienste)  
 Bruttolöhne und -gehälter 570, 582, 584  
 Bruttoverdienst 531-550, 638, 639  
 Bruttowertschöpfung 272, 273, 571, 574, 576-581, 638, 639  
 Bundesautobahnen 30  
 Bundesstraßen 30  
 Bundestag, Deutscher 109, 110, 112, 126  
 Bundestagswahl 109, 110, 112, 117, 118, 126  
**C**  
 Campingplätze 262, 274, 276-279, 282-284  
 CO<sub>2</sub>-Bilanz 242, 601, 602  
 CO<sub>2</sub>-Emissionen 205, 242, 601, 602  
**D**  
 Dachdeckerei 222, 228, 230, 231  
 Darlehen 456-459, 462, 463, 466-471, 479, 481  
 Dauergrünland 170, 174, 175  
 Deutsche 36, 51, 103

Diagnosekapitel 394-399  
 Dienstleistungen 259 ff., 626, 627, 641, 642  
 Dozenten 363, 364  
 durchschnittliche Aufenthaltsdauer 279-284  
 durchschnittliche Verweildauer 378, 383, 396, 397, 399

**E**  
 Ehedauer 96  
 Ehelösungen, -scheidungen 35, 39, 91, 92, 96, 624, 625  
 Ehepaare 71, 143  
 Eheschließende 93, 94  
 Eheschließungen 35, 39, 91, 92, 95, 624, 625  
 Eiererzeugung 198  
 Eigenverbrauch der Kraftwerke 204, 205, 242  
 Einbürgerungen 35, 84  
 Einfuhr 285-287, 290-292, 630, 631  
 Eingliederungshilfe 413  
 Einkommen 454, 513, 517-520  
 Einkommens- und Verbrauchsstichprobe 35-39, 72-83  
 Einkommensteuer 451, 454, 513-517  
 Einkünfte aus freiberuflicher Tätigkeit 515  
 Einkünfte aus Gewerbebetrieb 514  
 Einlagen, Kreditinstitute 311, 314, 634, 635  
 Einnahmen  
     Beförderung 300  
     öffentliche 428, 433, 436, 437, 455, 458, 459, 464-467, 470, 471, 473, 476, 477, 480, 481, 484-491, 636, 637  
     private Haushalte 35, 37, 38  
 Einpendler 138  
 Einpersonenhaushalte 68-70, 624, 625  
 Einrichtungen 272, 273  
 Einwohner (siehe Bevölkerung)  
 Einzelbetreuung 412  
 Einzelhandel 259, 262, 267, 268, 641  
 Eisenbahnen 301  
 Elektrizitätserzeugung 204, 205  
 Elektrizitätsversorgung 200, 236, 237, 242  
 Emissionen (CO<sub>2</sub>-) 242, 601, 602  
 Endenergieverbrauch 205, 242, 601, 602  
 Energie- und Wasserversorgung 199-201, 236, 237-239, 242, 601, 602, 640  
 Energiebilanz 242  
 Energieverbrauch 204-206, 240, 241, 601, 602  
 Energieversorgungsunternehmen 237  
 Entgelte (siehe Verdienste)  
 Entnahmen aus Rücklagen 458, 459, 466, 467, 470, 471, 477, 481, 485  
 Entsorgungsanlagen 594, 610-614  
 Erbschaftsteuer 451, 454, 521-528

Erdgasabsatz 238  
 Erholungsheime 274, 276-279, 282-284  
 Erlöse aus Gas-, Stromabsatz 237, 238  
 Erntemenge 184-187, 628, 629  
 Errichtung neuer Gebäude 243, 244, 246-251, 256  
 Erststimmen 117  
 Erträge 171, 182, 183, 186, 187  
 Erwerb von Todes wegen 521-524  
 Erwerbslose 128, 139, 140, 143  
 Erwerbspersonen 127, 139, 140  
 Erwerbstätige 128, 139-143, 425, 624-627  
 Erwerbstätigkeit 127 ff., 624-627  
 Erzeugnisse 202, 214-216  
 erzieherische Hilfen 409  
 Erziehung in einer Tagesgruppe 413  
 Erziehungsberatung 412  
 Europawahl 109-111, 116, 126  
 Evangelische Kirche 34  
 Exportquote 202, 209, 211

## F

Fachärzte 384, 385, 390, 407  
 Fächergruppen 346, 357, 359, 361, 363, 498, 499  
 Fachhochschulabschlüsse 359, 360  
 Fachhochschulen 356, 358, 360, 362, 364, 498, 499, 634, 635  
 Fachoberschulen 344, 351  
 Fachschulen 345, 351  
 Fachsemester 346, 357, 358  
 Fahrerlaubnis 310  
 Fahrerlaubnisklassen 310  
 Fahrzeugarten 295-297, 630, 631  
 Fahrzeugbestand 296, 297, 630, 631  
 Fahrzeugdichte 296  
 Fahrzeughersteller 298  
 Familien 37, 71, 129, 143  
 Familiensachen 318, 331, 335  
 Familienstand 93, 95  
 Ferienhäuser, Ferienwohnungen 274, 276-279, 282-284  
 Ferienheime 274, 276-279, 282-284  
 Ferienunterkünfte 262  
 Fernverkehr 299  
 Fernwärmeverbrauch 206  
 Fernwärmeversorgung 200, 205, 236, 239  
 Fertilität 88, 90, 98, 99  
 Filmtheater 371  
 Finanzen 451 ff., 636-639  
 Finanzgericht 319, 340  
 Finanzierungsvorgänge, besondere 452, 456-459, 462, 463, 466-471, 475, 477, 479, 481, 483, 485

## Fläche

Ackerland 169, 174-178, 626, 627  
 Baulandveräußerungen 562-565  
 Bodenfläche 171-173  
 Dauergrünland 170, 174  
 Kreise 43, 46  
 landwirtschaftlich genutzte Fläche 169, 174,  
 175-177, 626, 627  
 Siedlungs- und Verkehrsfläche 171, 173  
 Veräußerungen landwirtschaftlicher Grundstücke  
 566-568  
 Waldfläche 171, 173, 600  
 Wasserfläche 171, 173  
 Flächennutzung 171-173  
 Fluggäste/Flugverkehr 300  
 Förderschulen 344, 349  
 Forstwirtschaft 167 ff., 640  
 Fortbildungsprüfungen 345, 355  
 Fortzüge (siehe Wanderungen)  
 Frauenarbeitslosigkeit 131, 144, 146  
 Freiheitsstrafe 318, 321, 325-330  
 Freizeit 634-637  
 Fruchtbarkeitsziffer 40  
 Futterpflanzen 177, 179, 181, 183, 185

**G**

Gasabgabe 205  
 Gasabsatz 200, 238  
 Gäste 279-284  
 Gästebetten 274-278  
 Gastgewerbe 259 ff., 641  
 Gasthöfe 262, 274, 276-279, 282-284  
 Gasverbrauch 206, 241  
 Gasversorgung 200, 236, 238  
 Gebäude 218-221, 243-258  
 Gebiet 43, 619  
 Gebietskörperschaften 474-489, 493-495, 500, 501,  
 506, 508  
 Geborene 39, 87-90, 97-99, 624, 625  
 Gebrauchsgüterproduzenten 207-209, 212, 213,  
 217-219, 240, 241  
 Geburten 35  
 Geburtendefizit, -überschuss 87-90  
 Geburtenziffern 40, 88, 90, 98, 99  
 Gehälter (siehe Verdienste)  
 Geld 311 ff., 632-635  
 Gelegenheitsverkehr 299  
 Gemeindeanteil an der Einkommen-/Umsatzsteuer  
 470, 471, 480, 487, 489-491  
 Gemeindegrößenklassen 44, 45, 486, 487, 494, 495  
 Gemeinden 33  
 Gemeinden, Bevölkerung 46, 56-67  
 Gemeinderäte 109, 110, 125, 126

Gemeinderatswahlen 110, 114, 124-126  
 Gemeindesteuern 490, 491  
 Gemüse 186  
 genehmigte Plätze 414, 446  
 Generalstaatsanwaltschaft 336  
 geographische Angaben 27-31  
 Gesamtbetrag der Einkünfte 454, 513  
 Gesamtquotient 50  
 Gesamtumsatz 202, 207, 222-229, 234, 235  
 gesetzliche Krankenversicherung 636, 637  
 Gestorbene 40, 85-90, 100, 624, 625  
 Gesundheitswesen 377 ff., 636, 637, 642  
 Getötete 294, 303-308, 632, 633  
 Getreide 171, 176-185, 628, 629  
 Gewässer 603  
 Gewerbeanzeigen 147, 149, 151, 154-162, 626, 627  
 Gewerbesteuer 451, 452, 454, 470, 471, 480, 486-491  
 gewerblicher und industrieller Bau 204, 229  
 Gewinn- und Verlustrechnung 492  
 Grenzen, Grenzpunkte (äußerste) 27, 28  
 grenzüberschreitender Verkehr 301  
 Großhandel 259, 265, 266, 641  
 Grundleistungen 412, 433-435  
 Grundschulen 343, 348  
 Grundversicherung im Alter und bei Erwerbsminderung  
 409, 427  
 Grundsteuer 452, 470, 471, 480, 486-491  
 Grundstücke  
 bebaute 218-221  
 landwirtschaftliche 553, 566-568  
 unbebaute 219, 220, 553, 562-565  
 Gütergruppen 202, 214-216  
 Güterverkehr mit Eisenbahnen 301, 630, 631  
 Gymnasien 343, 345, 349, 351

**H**

Hackfrüchte 177, 179, 181, 183, 185, 628, 629  
 Handel 259 ff., 641  
 Handwerk 199, 231  
 Handwerkskammerbezirke 620  
 Haupteinkommensbezieher 37, 38  
 Hauptverursacher 306  
 Haushalte, private 35 ff.  
 Ausgaben 35, 72-83  
 Ausstattung 35  
 Einkommen 35, 37-39, 76-79, 82, 83  
 Einnahmen 35, 76-79, 82, 83  
 Familienstand 68  
 Haushaltsgröße 37, 68-70, 423  
 Kinderzahl 69  
 Verbraucherpreisindex 553  
 Haushaltsbruttoeinkommen 39  
 Haushaltsgröße 37

Haushaltsnettoeinkommen 37, 39  
 Hausmüll 594  
 Hebesätze 452, 487, 489  
 Heimerziehung, sonstige betreute Wohnform 413  
 Heiraten 39, 91-95, 624, 625  
 Heiratsalter 95  
 Heizölverbrauch 206, 240  
 Hennenhaltung 198  
 Herkunftsländer 261, 280  
 Hilfe zur Erziehung 412, 438-443  
 Hochbau 204, 207, 222, 224, 228-231, 243, 247-250, 641  
 Hochbetagtenquotient 50  
 Hochschulen 346, 347, 356-360, 362, 364, 498, 499, 634, 635  
 Hochschulpersonal  
   Verwaltungs-, technisches und sonstiges 346, 361, 362  
   wissenschaftliches und künstlerisches 346, 361-364, 634, 635  
 Hochschulesemester 346, 357, 358  
 Hotels 262, 274, 276-279, 282-284  
 Hotels garnis 262, 274, 276-279, 282-284  
 Hütten 274, 276-279, 282-284

## I

Immissionen 593, 603

### Index

Auftragseingangsindex 203, 217, 224  
 Preisindex für Bauwerke 553, 560, 561  
 Umsatzindex 217  
 Verbraucherpreisindex 553-559  
 Industrie- und Handelskammern 620  
 Insolvenzverfahren 147, 149, 150, 163-166, 626, 627  
 integrierte Gesamtschulen 349  
 intensive sozialpädagogische Einzelbetreuung 413  
 Investitionen  
   Baugewerbe 200, 203, 222, 223, 628, 629  
   Bergbau 199, 203, 218-221, 628, 629  
   Dienstleistungen 260, 271-273  
   Umweltschutz 593, 597, 606, 607  
   Verarbeitendes Gewerbe 199, 203, 218-221, 628, 629  
 Investitionsgüterproduzenten 207-209, 212, 213, 217-219, 240, 241

## J

Jahresbauleistung 204, 222, 223  
 Jahresteuerrate 555  
 Jüdische Landesgemeinde 34  
 Jugendarrestanstalt 326, 327  
 Jugendherbergen 274, 276-279, 282-284, 636, 637

Jugendhilfe 409, 412-414, 416, 436-445, 447-449, 636, 637  
 Jugendquotient 50  
 Jugendstrafanstalt 326, 327  
 Jugendstrafe 318, 321, 325-330  
 Jugendstrafrecht 322, 323, 325  
 Justizvollzugsanstalten 321, 326, 327

## K

Kapazitätsauslastung in Beherbergungsstätten 274-278  
 Kapitalrechnung 451, 452, 456-471, 475, 477, 479, 481, 483, 485  
 Katholische Kirche 34  
 Kaufwerte  
   für Bauland 553, 562-565  
   für landwirtschaftliche Grundstücke 553, 566-568  
 Kinder 99  
   Adoptionen 444  
   Anzahl 69, 71, 97, 143  
   deren Eltern miteinander verheiratet sind/nicht miteinander verheiratet sind 98  
   geschiedener Ehen 96  
 Kinderquotient 50  
 Kindertagespflege 414, 447, 448  
 Kinos (siehe Filmtheater)  
 Kirchen 34  
 Kläranlagen 595  
 Klassen 348-351  
 Kohleverbrauch 206, 240  
 Kollegs 349  
 kommunale Ausgaben/Einnahmen 455, 468-491, 636-639  
 kommunale Schuldenaufnahme/-tilgung 468-471, 475, 477, 479, 481, 483, 485, 494, 496, 638, 639  
 Kommunalwahlen 109, 115, 122-126  
 Konfirmierte 34  
 Konsumausgaben  
   der privaten Haushalte 571, 588, 589  
   des Staates 571, 572, 588, 589  
 Konzerte 367, 368  
 Körperschaftsteuer 451, 454, 490, 491, 518-520  
 Kraftfahrzeuganhänger 295, 297  
 Kraftfahrzeugbestand 296, 297, 630, 631  
 Kraftfahrzeuge 295-297, 630, 631  
 Kraftfahrzeughandel 263, 264, 641  
 Kraftomnibusse 295, 296  
 Krankenhäuser 377, 380-389, 394-397, 636, 637  
 Kredite 311 ff., 493, 632-635  
 Kreise, Bevölkerung 45, 48, 49, 55  
 Kreisstraßen 30  
 Kreistage 109, 110, 123, 126

Kreistagswahlen 110, 114, 122, 123, 126  
 Kriegsofopferfürsorge 636, 637  
 Kriegsofopfersversorgung 636, 637  
 Kultur 343 ff., 634-637  
 Kulturorchester 368  
 Kunsthochschulen 356, 358, 360, 362, 364, 498,  
 499, 634, 635

## L

Land, Ausgaben/Einnahmen 456-467, 490, 491,  
 498, 499, 636-639  
 Landesarbeitsgericht 337  
 Landesgrenze 27-29  
 Landessozialgericht 341  
 Landessteuern 490, 491  
 Landesstimmen 109, 110, 113, 120, 121, 126  
 Landesstraßen 30  
 Landgerichte 332-334, 623  
 Landschaftsschutzgebiete 591, 599  
 Landtag, Thüringer 109, 110, 113, 126  
 Landtagswahl 109, 113, 119-121, 126  
 Landungen von Flugzeugen 300  
 Landwirtschaft 167 ff., 626-629, 640  
 landwirtschaftlich genutzte Fläche 169, 174-177,  
 626, 627  
 landwirtschaftlicher Bau 204  
 Landwirtschaftsämter 621  
 Lastenzuschuss (Wohngeld) 411, 422, 423  
 Lastkraftwagen 295, 297, 301, 630, 631  
 Laufbahngruppen 507  
 Lebendgeborene 39, 87-90, 98, 99, 624, 625  
 Lebenserwartung 85, 86  
 Lebensgemeinschaften 71, 143  
 Lebensunterhalt 129, 140  
 Lehramtsprüfungen 359, 360  
 Leichtverletzte 303-308, 632, 633  
 Leistungsempfänger 415, 450  
 Leistungsarten 416  
 Leistungsgruppen 531, 545-550  
 Leitungstiefbau 199, 207, 222, 228, 230, 231  
 Letztverbraucher 237  
 Liniennahverkehr 300  
 Linienverkehr 299, 632, 633  
 Löhne (siehe Verdienste)  
 Lohnsteuer 451, 453, 454, 490, 491, 513, 515-517  
 Lufttemperatur 32

## M

Maschinen und maschinelle Anlagen 219, 221  
 Masterabschlüsse 359, 360  
 Masterbetrieb 148  
 Mehrlingsgeburten 97

Mehrpersonenhaushalte 68-70, 624, 625  
 meteorologische Angaben 32  
 Mietzuschuss (Wohngeld) 411, 422, 423  
 Mikrozensus 35, 68-71, 127-129, 139-143, 624, 625  
 Milch 628, 629  
 Mittelthüringen 619  
 Mittlere Bevölkerung 36, 52-55  
 Monetäre Finanzinstitute (MFI) 311, 632, 633  
 Mortalität 85, 86, 88, 90, 100  
 Müllabfuhr 594, 609  
 Museen 369, 370, 634, 635, 642  
 Musikschulen 368, 634, 635

## N

Nachlass 525, 526  
 Nahverkehr 299  
 Nationalpark 592, 599  
 Naturparks 592, 599  
 Naturschutzgebiete 591, 598  
 Nettoeinkommen 37, 129, 142  
 Nettoerzeugung (Strom) 204, 205, 242  
 Nettoerzeugung (Wärme) 239  
 Netzverluste 239  
 Neuanmeldungen von PKW 298, 632, 633  
 Neuerrichtungen von Betrieben 149, 151, 156,  
 158-160, 162, 626, 627  
 Nichterwerbspersonen 128, 139, 140, 143, 425  
 Nichtwohnbau 257  
 Nichtwohngebäude 243, 244, 246-250, 252, 253,  
 256, 258  
 Niederschlagsmengen 32  
 Nordthüringen 619  
 Nutzfläche 244, 245, 247-250, 257, 258

## O

Oberlandesgericht 334, 335  
 Oberverwaltungsgericht 339  
 Obst 187, 628, 629  
 öffentliche Ausgaben/Einnahmen 416, 428, 433, 436,  
 437, 455-491, 498, 499, 636-639  
 öffentliche Finanzen 451 ff., 636-639  
 öffentliche Sicherheit 317 ff.  
 öffentliche Sozialleistungen 409 ff., 636, 637  
 öffentlicher Bau 204, 229  
 öffentlicher Dienst 500-507, 636-639  
 Optionskreise 130  
 Ostthüringen 619  
 Ozon 593, 594, 603, 608

## P

Passiva 492  
 Patienten, entlassene vollstationäre 383, 394, 395,  
 398, 399



Pendler 127  
 Pensionen 262, 274, 276-279, 282-284  
 Personal (siehe Beschäftigte)  
 Personalausgaben 272, 273, 455-457, 460, 461, 468, 469, 474, 478, 482, 638, 639  
 Personenbeförderung 293, 632, 633  
 Personenkilometer 299, 300  
 Personenkraftwagen 295, 296, 298, 630, 631  
 Personenschaden 293, 294, 302-308, 632, 633  
 Personenverkehr 293, 299, 300, 632, 633  
 Personenverkehrsunternehmen 299  
 Pflegebedürftige 409, 410, 416-421  
 Pflegeeinrichtungen 410, 417, 419, 420  
 Planungsregionen 619  
 Polizeidirektionen 622  
 polizeilich erfasste Straßenverkehrsunfälle 302-309, 632, 633  
 Preise 553 ff.  
 Preisindex für Bauwerke 553, 560, 561  
 Primäreinkommen der privaten Haushalte 572, 585, 586  
 Primärenergieverbrauch 205, 242  
 private Haushalte (siehe Haushalte, private)  
 Produktion ausgewählter Erzeugnisse 202, 214-216  
 Produzierendes Gewerbe 199 ff., 626-629, 640, 641  
 Professoren 363, 364  
 Promotionen 359, 360  
 Prüfungen 310, 345, 346, 355, 359, 360  
 Prüfungsjahr 359, 360  
 Pumpstromverbrauch 205, 242

## R

Rauminhalt 243, 245, 247-250  
 Realsteuern 452, 470, 471, 480, 486-489  
 Rechnung, laufende 451, 456-461, 464, 465, 468-471, 474, 476-478, 480, 482, 484, 485  
 Rechtsformen 168, 169, 510, 518, 519  
 Rechtspflege 317 ff., 634, 635  
 Regelleistungen 411, 434, 435  
 Regelschulen 343, 348  
 Rehabilitationseinrichtungen 380, 390-393, 398, 399, 636, 637  
 Rehabilitierungsverfahren 319, 334, 335  
 Reinnachlass 525, 526  
 Reisegebiete 276-278, 282-284, 621  
 Reiseverkehr 259, 261, 262, 274-284, 621, 630, 631  
 Religionsgemeinschaften 34  
 Religionszugehörigkeit 34  
 Rentner 74, 75, 78, 79, 425  
 Richter (siehe Beamte)  
 Ruhegehalt 508

## S

Sachaufwand 272, 273, 455-457, 460, 461, 468, 469, 474, 478, 482  
 Sachinvestitionen 455-457, 460, 461, 468, 469, 475, 479, 483  
 Sachschadensunfälle 293, 302-305, 632, 633  
 Säuglinge, gestorbene 40, 89, 100-102  
 Säuglingssterblichkeit 100-102  
 Schecks, nicht eingelöste 315  
 Scheidungshäufigkeit 39  
 Schenkung 521-524  
 Schenkungsteuer 451, 454, 521-526  
 Schienennahverkehr 299, 300  
 Schlachtungen/Schlachtmenge 196, 197, 628, 629  
 Schlüsselszuweisungen 470, 471, 477, 480, 485  
 Schulabschlüsse 352  
 Schulämter 622  
 Schulden der Gemeinden/GV 452, 468-471, 475, 477, 479, 481, 483, 485, 493-497, 638, 639  
 Schulden der Länder 493, 638, 639  
 Schuldendiensthilfen 456, 457, 460, 461, 464, 465, 468-471, 474, 476, 478, 480, 482, 484  
 Schulen 348-351  
 Schulentlassene (siehe Absolventen)  
 Schüler 348-351, 387, 392, 634, 635  
 Schulungsheime 262, 274, 276-279, 282-284  
 Schwangerschaftsbeendigungen, vorzeitige (siehe Aborte)  
 schwerbehinderte Menschen 409, 410  
 Schwerverletzte 303-308, 632, 633  
 selbst erstellte Anlagen 219, 221  
 Selbständige 74, 75, 78, 79, 128, 141, 142, 425, 624, 625  
 Sicherungsverwahrung 318  
 Siedlungs- und Verkehrsfläche 171, 173  
 Sitze 110-113, 115, 123, 125, 126, 624, 625  
 Sitzverteilung 110-113, 115  
 Sonderzahlungen 531, 533-550  
 sonstiger Ausbau 199, 207, 223, 228, 232, 233, 641  
 Sozialbeiträge 572  
 soziale Gruppenarbeit 412  
 Sozialgeld 409, 415, 450  
 Sozialgerichte 320, 341, 623  
 Sozialhilfe 409, 411, 412, 428-432, 636, 637  
 Sozialleistungen 409 ff., 572, 586, 636, 637  
 sozialpädagogische Familienhilfe 413  
 sozialversicherungspflichtig Beschäftigte 127, 131-138, 149, 151-153, 626, 627  
 Spareinlagen 311, 314  
 Sparen 572, 587, 634, 635  
 Sparquote 573, 587  
 Spielstätten 365, 366

Sportvereine 375, 376, 636, 637  
 Staatsangehörigkeit 84  
 Staatsanwaltschaften 319, 336  
 Staatsarchive 373, 374  
 Städte 33  
 Stadträte 109, 123, 125  
 Stadtratswahlen 114, 122-125  
 Starts von Flugzeugen 300  
 Stauanlagen 30  
 Stellung im Beruf 141, 142  
 Sterbefälle 35, 87-90, 379, 394-405  
 Sterbetafel 40, 85, 86  
 Sterbeüberschuss 87-90  
 Sterbewahrscheinlichkeit 85, 86  
 Sterbeziffern 40, 88, 90, 100, 378, 401, 403  
 steuerbarer Umsatz 149, 453, 509-512  
 Steuereinnahmen 470, 471, 476, 480, 484, 486-491, 636, 637  
 Steuerklasse 523, 524  
 Steuern 260, 261, 272, 273, 451 ff., 636-639  
 Steuerpflichtige 453, 454, 509-515, 517-528  
 steuerpflichtiger Erwerb 521-528  
 Stimmen 111-114, 116-126, 624, 625  
 Straf- und Bußgeldverfahren 319, 332, 335  
 Strafgefangene 326-330  
 Strafrecht (allgemeines) 322, 323, 325  
 Straftaten 321, 322-324, 328, 329  
 Strafverfahren 333  
 Strafverfolgung 317  
 Strafvollzug 317, 321, 326, 327  
 Straßenarten 30  
 Straßenbau 204, 207, 222-224, 228-231  
 Straßenpersonenverkehr 632, 633  
 Straßenverkehrsunfälle 293, 294, 302-309, 632, 633  
 Stromabsatz 237, 242  
 Stromverbrauch 204-206, 241, 242  
 Studienanfänger 356, 358  
 Studierende 347, 356-358, 634, 635  
 Subventionen 261, 272, 273  
 Südwestthüringen 619

**T**  
 Tageseinrichtungen für Kinder 414, 436, 446, 447-449  
 Talsperren 30  
 tätige Personen (siehe Beschäftigte)  
 Taufen 34  
 Teilzeitbeschäftigte 135, 136, 260, 264, 266, 268, 270, 386, 387, 391, 392, 449, 453, 501, 503, 505, 507  
 territoriale Gliederung 619 ff.  
 Theater 365-367, 634, 635  
 Theaterunternehmen 365-367

Tiefbau 199, 204, 207, 222-224, 228-231, 641  
 Todesursachen 377-379, 400-405  
 Totgeborene 39, 87-90, 97  
 Tourismus 259 ff., 621, 630, 631  
 Transferleistungen 573, 586, 587  
 Trauungen 34, 39, 91, 92, 624, 625

## U

Übernachtungen in Beherbergungsbetrieben, -stätten 262, 279-284, 630, 631  
 Umsatz  
   Ausland 202, 209, 211, 628, 629  
   Baugewerbe 202, 207, 222-229, 234, 235, 628, 629  
   Bergbau 202, 207, 209, 211-213, 217, 628, 629  
   Dienstleistungen 260, 271-273  
   Einzelhandel 260, 262, 267  
   Gastgewerbe 260, 269  
   Großhandel 260, 265  
   Handel 260  
   Inland 202, 209, 211  
   Kfz-Handel 260, 263  
   Tourismus 260  
   Verarbeitendes Gewerbe 202, 207, 209, 211-213, 217, 628, 629  
 Umsatzsteuer 202, 451, 453, 490, 491, 509-512  
 Umsatzsteuer-Vorauszahlung 509-512  
 Umschulungsprüfungen 346, 355  
 Umwelt 591 ff.  
 Umweltschutzinvestitionen 593, 597, 606, 607  
 Umzüge (siehe Wanderungen)  
 Unfallart 307  
 Unfallbeteiligte 306  
 Unfälle  
   im Straßenverkehr 293, 294, 302-309, 632, 633  
   mit nur Sachschaden 293, 302-305, 632, 633  
   mit Personenschaden 293, 294, 302-309, 632, 633  
   unter Alkoholeinwirkung 302, 304, 305  
 Unfalltyp 308  
 universitäre Abschlüsse 359, 360  
 Universitäten 356, 358, 360, 362, 364, 498, 499, 634, 635  
 Unternehmen 147 ff., 626, 627  
   Baugewerbe 199-201, 222, 223, 628, 629  
   Bergbau 199, 200, 628, 629  
   Dienstleistungen 271-273  
   Energie- und Wasserversorgung 200, 201  
   Handwerk 199  
   Verarbeitendes Gewerbe 199, 200, 628, 629  
   Verkehrsunternehmen 299  
 Unternehmensregister 147, 148, 151-153  
 Untersuchungshaft 318, 321, 326, 327

**V**

veranschlagte Kosten der Bauwerke 243, 245, 247-250  
 Verarbeitendes Gewerbe 199-203, 205-221, 240, 241, 628, 629, 640  
 Verbraucherpreisindex 553-559  
 Verbrauchsgüterproduzenten 207-209, 212, 213, 217-219, 240, 241  
 Verdienste 529 ff., 570, 638, 639  
   Baugewerbe 201, 224-228, 234, 235, 628, 629  
   Bergbau 201, 209, 211, 212, 628, 629  
   Energie- und Wasserversorgung 200, 201, 236  
   Verarbeitendes Gewerbe 201, 209, 211, 212, 628, 629  
 Verdiensterhebung im Produzierenden Gewerbe und im Dienstleistungsbereich 529-550  
 Verdienststrukturerhebung 529-531  
 verfügbares Einkommen der privaten Haushalte 573, 585, 587  
 Verkehr 293 ff., 630-633, 641  
 Verkehrsbeteiligung 308  
 Verkehrsleistungen 301, 630-633  
 Verletzte 294, 303-308, 632, 633  
 Vermögenseinkommen 573, 586  
 Versorgungsbezüge 508  
 Versorgungsempfänger 453, 508  
 Verunglückte 303-308, 632, 633  
 Verurteilte 317, 321-325, 634, 635  
 Verwaltungs-, technisches und sonstiges Hochschulpersonal 346, 361, 362  
 Verwaltungsfachhochschulen 356, 358, 360, 362, 364, 498, 499  
 Verwaltungsgemeinschaften, Ausgaben/Einnahmen 478-481  
 Verwaltungsgerichte 319, 338  
 Verwaltungsgliederung 33  
 Verweildauer (siehe durchschnittliche Verweildauer)  
 Viehbestände 188-195, 628, 629  
 Volkswirtschaftliche Gesamtrechnungen 569 ff., 638, 639  
 Vollzeitbeschäftigte 135, 136, 449, 453, 501, 503, 505, 507  
 Vollzeitpflege 413  
 vorläufige Schutzmaßnahmen 413, 445  
 Vorleistungsgüterproduzenten/Energie 207-209, 212, 213, 217-219, 240, 241  
 Vorsorge- und Rehabilitationskliniken 262, 274, 276-279, 282-284 (siehe Rehabilitations-einrichtungen)  
 vorübergehend stillgelegte Kfz 297

**W**

Wahlberechtigte/Wahlbeteiligung 111-114, 116-122, 124, 126, 624, 625  
 Wahlen 109 ff., 624, 625  
 Wähler 126  
 Wahlkreise 117, 119, 120  
 Wahlkreisstimmen 109, 119  
 Waisengeld 508  
 Walderneuerung 593, 600  
 Waldfläche 171, 173, 600  
 Waldschäden 593, 600  
 Wanderungen 35, 103-108, 624, 625  
 Wasserentgelte 596, 616  
 Wasserfläche 30, 171, 173  
 wassergefährdende Stoffe 593, 604, 605  
 Wasserläufe 29  
 Wasserversorgung 200, 236, 595, 640  
 Wechsel, zu Protest gegebene 315  
 Weiterbildung 130, 146  
 Wintersemester 357, 358  
 Wirtschaftsunternehmen, öffentliche 492  
 wissenschaftliches und künstlerisches Hochschulpersonal 346, 361-364, 634, 635  
 Witterungsverhältnisse 32  
 Witwen-/Witwergeld 508  
 Wohnbau 257  
 Wohnbevölkerung (siehe Bevölkerung)  
 Wohnfläche 244, 245, 247-250, 252-255, 257, 258, 630, 631  
 Wohngebäude 243, 246, 247, 249, 252-256, 258  
 Wohngeld 409, 411, 422-425, 636, 637  
 Wohnräume 243, 244, 246, 253, 630, 631  
 Wohnungen 243 ff., 630, 631  
 Wohnungsbau 203, 224, 229, 243, 245  
 Wohnungsbestand 243, 246, 252-255, 630, 631  
 Wohnungsgröße 246, 252-255

**Z**

Zahnärzte 379, 385, 406, 636, 637  
 Zinsausgaben/-einnahmen 456-461, 464, 465, 468-471, 474, 476, 478, 480, 482, 484  
 Zivilsachen 318, 331-334  
 Zuführung an Rücklagen 456, 457, 462, 463, 468, 469, 475, 479, 483  
 Zugmaschinen 295, 297  
 Zulassungen von fabrikneuen PKW 298  
 Zuweisungen und Zuschüsse 455-465, 468-471, 474-483, 485  
 Zuzüge (siehe Wanderungen)  
 Zweitstimmen 110, 112, 117, 118, 126

# KREISÜBERSICHTSKARTE VON THÜRINGEN

Gebietsstand 31.12.2010

