



STATISTISCHER BERICHT

L II - vj 2 / 25

Gemeindefinanzen in Thüringen 1.1.–30.6.2025

Zeichenerklärung

- nichts vorhanden (genau Null)
- 0 weniger als die Hälfte von 1 in der letzten besetzten Stelle, jedoch mehr als nichts
- . Zahlenwert unbekannt oder geheim zu halten
- ... Zahlenwert lag bei Redaktionsschluss noch nicht vor
- x Tabellenfach gesperrt, weil Aussage nicht sinnvoll
- p vorläufige Zahl
- r berichtigte Zahl
- / Zahlenwert nicht sicher genug
- () Aussagewert eingeschränkt

Anmerkung: Abweichungen in den Summen, auch im Vergleich zu anderen Veröffentlichungen, erklären sich aus dem Runden von Einzelwerten.

Herausgeber

Thüringer Landesamt für Statistik
Europaplatz 3, 99091 Erfurt
Postfach 90 01 63, 99104 Erfurt
Telefon: +49 361 57331-9642
Telefax: +49 361 57331-9699
E-Mail: auskunft@statistik.thueringen.de
Internet: www.statistik.thueringen.de

Auskunft erteilt

Referat: Öffentliche Finanzen,
Personal im öffentlichen Dienst
Telefon: +49 361 57334-3263
Herausgegeben im Oktober 2025

Bestell-Nr.: 11 203
Heft-Nr.: 141/25
Preis: 6,25 EUR

© Thüringer Landesamt für Statistik, Erfurt, 2025
Vervielfältigung und Verbreitung, auch auszugsweise, mit Quellenangabe gestattet.

Inhaltsverzeichnis

	Seite
Vorbemerkungen	3
Gesamteinschätzung	5
Grafiken	
1. Ausgewählte Ausgaben und Einnahmen 1.1. - 30.6.2024 und 1.1. - 30.6.2025 nach Arten	6
2. Ausgaben der kreisfreien Städte für Sachinvestitionen 1.1. - 30.6.2024 und 1.1. - 30.6.2025	7
3. Einnahmen der kreisfreien Städte aus laufenden Zuweisungen und Zuschüssen 1.1. - 30.6.2024 und 1.1. - 30.6.2025	7
4. Ausgaben der Gemeinden und Gemeindeverbände für Sachinvestitionen 1.1. - 30.6.2025 nach Landkreisen	8
5. Einnahmen der Gemeinden und Gemeindeverbände aus laufenden Zuweisungen und Zuschüssen 1.1. - 30.6.2025 nach Landkreisen	9
Tabellen	
1. Kassenmäßige Ausgaben und Einnahmen sowie Schulden der Gemeinden und Gemeindeverbände nach Arten	10
2. Kassenmäßige Ausgaben und Einnahmen 1.1. - 30.6.2025 nach Arten und Gebietskörperschaftsgruppen/Gemeindegrößenklassen in 1000 EUR	12
3. Kassenmäßige Ausgaben und Einnahmen 1.1. - 30.6.2025 nach Arten und Gebietskörperschaftsgruppen/Gemeindegrößenklassen in EUR je Einwohner	16
4. Kassenmäßige Ausgaben und Einnahmen nach Arten Gemeinden und Gemeindeverbände	20
5. Kassenmäßige Ausgaben und Einnahmen nach Arten Kreisfreie Städte	22
6. Kassenmäßige Ausgaben und Einnahmen nach Arten Kreisangehörige Gemeinden	24
7. Kassenmäßige Ausgaben und Einnahmen nach Arten Verwaltungsgemeinschaften ohne Mitgliedsgemeinden	26
8. Kassenmäßige Ausgaben und Einnahmen nach Arten Einheitsgemeinden	28
9. Kassenmäßige Ausgaben und Einnahmen nach Arten Erfüllende einschließlich beauftragende Gemeinden	30

10. Kassenmäßige Ausgaben und Einnahmen nach Arten Verwaltungsgemeinschaften einschließlich Mitgliedsgemeinden	32
11. Kassenmäßige Ausgaben und Einnahmen nach Arten Landratsämter	34
12. Ausgewählte kassenmäßige Ausgaben und Einnahmen 1.1. - 30.6.2025 nach Arten, kreisfreien Städten und Landkreisen in 1000 EUR	36
13. Ausgewählte kassenmäßige Ausgaben und Einnahmen 1.1. - 30.6.2025 nach Arten, kreisfreien Städten und Landkreisen in EUR je Einwohner	40
14. Ausgewählte Ausgaben für besondere Finanzierungsvorgänge 1.1. - 30.6.2025 nach kreisfreien Städten und Landkreisen in 1000 EUR	44
15. Ausgewählte Einnahmen aus besonderen Finanzierungsvorgängen 1.1. - 30.6.2025 nach kreisfreien Städten und Landkreisen in 1000 EUR	45
16. Kassenmäßiger Schuldenstand am 30.6.2025 nach Gebietskörperschaftsgruppen und Gemeindegrößenklassen	46
17. Kassenmäßiger Schuldenstand am 30.6.2025 nach kreisfreien Städten und Landkreisen	47
18. Kassenmäßiger Schuldenstand am 30.6.2025 nach Landratsämtern	48
19. Einwohner am 30.6.2024 nach Gebietskörperschaftsgruppen und Größenklassen	49
20. Einwohner am 30.6.2024 nach kreisfreien Städten und Landkreisen	50
 Zuordnungsschlüssel für den Tabellenteil	 51

Vorbemerkungen

Die vorliegende Veröffentlichung basiert auf den Ergebnissen der vierteljährlichen Kassenstatistik. Sie weist die Ist-Ausgaben und die Ist-Einnahmen in der Gruppierung nach Ausgabe- und Einnahmearten entsprechend der Kommunalen Haushaltssystematik aus.

Die Daten der vierteljährlichen Kassenstatistik werden den Kassenabschlüssen der Gebietskörperschaften entnommen (Sekundärstatistik) und von den Gemeinden und Gemeindeverbänden in elektronischer Form dem Landesamt für Statistik übergeben.

Den im Bericht enthaltenen Berechnungen je Einwohner liegen die Einwohnerzahlen vom Stichtag 30.6.2024 zugrunde.

Rechtsgrundlage

Die gesetzliche Grundlage für die Erfassung der Ausgaben und Einnahmen in der vierteljährlichen Kassenstatistik bildet das Gesetz über die Statistiken der öffentlichen Finanzen und des Personals im öffentlichen Dienst (Finanz- und Personalstatistikgesetz - FPStatG) in der Bekanntmachung der Neufassung vom 22. Februar 2006 (BGBl. I S. 438) zuletzt geändert durch Artikel 1 des Gesetzes vom 28. November 2024 (BGBl. 2024 I Nr. 377).

Entsprechend § 1 Nr. 1 bis 3 sowie § 2 (1) Nr. 3 und Nr. 10 sind für diese Erhebung berichtspflichtig:

- alle Städte und Gemeinden
- alle Gemeindeverbände
 - Landkreise (Landratsämter)
 - Verwaltungsgemeinschaften
- alle kameral und doppisch buchenden Extrahaushalte der Gemeinden und Gemeindeverbände
(Extrahaushalte = öffentliche Fonds, Einrichtungen und Unternehmen die im Sinne des ESVG 2010 zum Sektor Staat zählen)

Methodische Hinweise

Bei der vierteljährlichen Gemeindefinanzstatistik handelt es sich um eine Statistik, die die in dem jeweiligen Berichtszeitraum getätigten Ausgaben und Einnahmen erfasst, unabhängig davon, für welchen Zeitraum sie gezahlt oder verrechnet wurden.

In den Tabellen dieses Berichts sind die Ausgabe- und Einnahmearten nach einer gesamtwirtschaftlichen Darstellungsweise geordnet. Charakteristisch dafür ist die Aufteilung in die "laufende Rechnung" und in die "Kapitalrechnung". Gesondert ausgewiesen werden die "besonderen Finanzierungsvorgänge", zu denen in erster Linie Schuldenaufnahmen bzw. Schuldentilgungen am Kreditmarkt zählen.

Des Weiteren ist in den Tabellen 16 bis 18 der Schuldenstand sowie die Verschuldung je Einwohner dargestellt. Der hier ausgewiesene Schuldenstand basiert auf den Angaben aus der jährlichen Schuldenstatistik am 31.12.2024 (Kredite ohne Kassenkredite) sowie der Schuldenaufnahme, der Schuldentilgung und den Berichtigungen nach der vierteljährlichen Kassenstatistik 1.1. - 30.6.2025.

In den Tabellen 19 und 20 sind die für die Berechnung - EUR je Einwohner - zugrunde gelegten Einwohnerzahlen enthalten.

Zur Ermittlung des "Finanzierungssaldos" werden die "Gesamtausgaben" von den "Gesamteinnahmen" abgesetzt. Ein negativer Saldo gibt den Betrag an, der zum Ausgleich der laufenden Rechnung und der Kapitalrechnung über die besonderen Finanzierungsvorgänge aufgewendet werden muss.

Finanzstatistisch abgesetzt werden Ausgaben und Einnahmen, die zu Doppelzählungen führen. Bei den kommunalen Haushalten sind das die "haushaltstechnischen Verrechnungen", die Zuführungen zwischen Verwaltungs- und Vermögenshaushalt sowie die kalkulatorischen Kosten und deren Einnahmebuchungen.

Die Gewerbesteuerumlage der Gemeinden/Gemeindeverbände an das Land wird finanzstatistisch nicht unter den Ausgaben nachgewiesen, sondern von den Einnahmen der Gemeinden aus der Gewerbesteuer abgesetzt. Zur Vermeidung von Doppelzählungen werden von den Bruttoeinnahmen und Bruttoausgaben jeweils auch die Zahlungen von gleicher Ebene (zwischengemeindlicher Zahlungsverkehr zwischen Landkreisen und kreisangehörigen Gemeinden sowie zwischen Mitgliedsgemeinden und den Verwaltungsgemeinschaften) eliminiert.

Definitionen

Ausgaben/Einnahmen der laufenden Rechnung

Alle Ausgaben/Einnahmen, die im Rahmen des Verwaltungsvollzugs sowie des Betriebs von Einrichtungen und Anstalten anfallen und nicht vermögenswirksam sind, bereinigt um die Zahlungen von gleicher Ebene.

Ausgaben/Einnahmen der Kapitalrechnung

Alle Ausgaben/Einnahmen, die eine Vermögensänderung herbeiführen oder der Finanzierung von Investitionen dienen und keine besonderen Finanzierungsvorgänge darstellen, bereinigt um die Zahlungen von gleicher Ebene.

Besondere Finanzierungsvorgänge

Unter den besonderen Finanzierungsvorgängen sind ausgewählte Ausgaben und Einnahmen dargestellt (Schuldentilgung, Deckung von Vorjahresfehlbeträgen, Schuldenaufnahme).

Abkürzungen

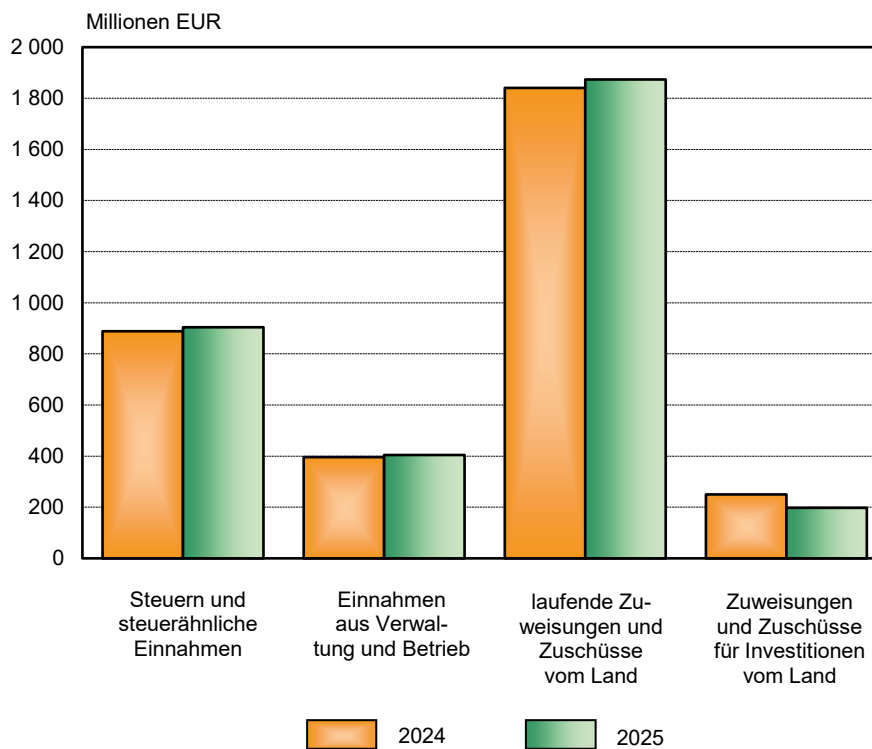
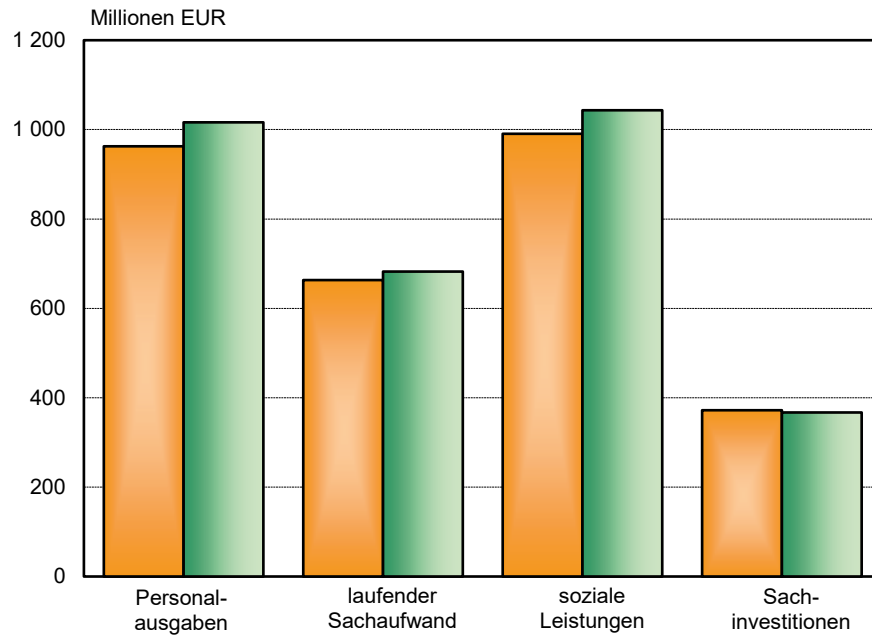
EW	Einwohner
VG	Verwaltungsgemeinschaft
GV	Gemeindeverbände
Gem.verb.	Gemeindeverbände
bes.	besondere
Finanzier.	Finanzierungs...

Gesamteinschätzung

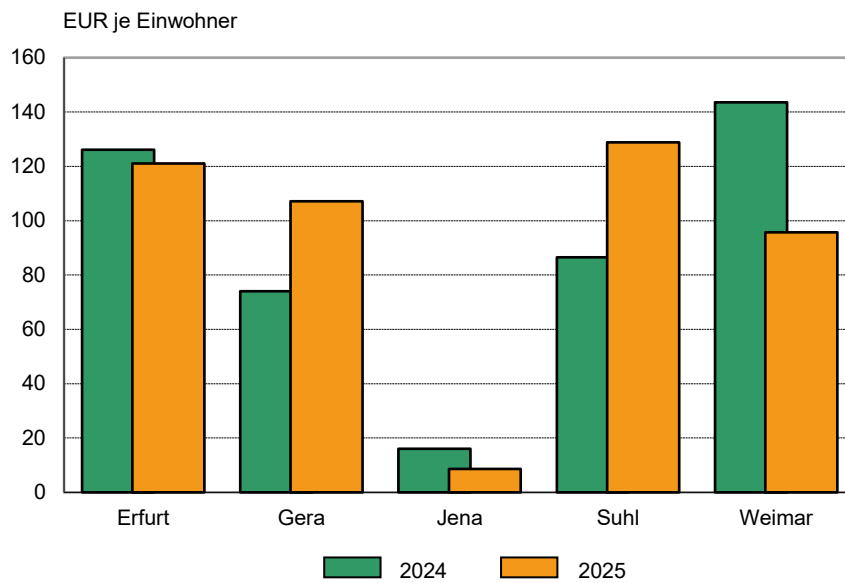
Die Thüringer Gemeinden, Verwaltungsgemeinschaften und Landkreise hatten im ersten Halbjahr 2025 Ausgaben in Höhe von 3 822,3 Millionen Euro. Das waren 187,9 Millionen Euro bzw. 5,2 Prozent mehr als im gleichen Zeitraum des Vorjahres. Die Personalausgaben stiegen gegenüber dem Vorjahreszeitraum um 53,6 Millionen Euro (+ 5,6 Prozent) und beliefen sich auf insgesamt 1 016,2 Millionen Euro. Für den laufenden Sachaufwand wurden insgesamt 682,3 Millionen Euro ausgegeben und damit 19,1 Millionen Euro (+ 2,9 Prozent) mehr als im vergleichbaren Vorjahreszeitraum. Die Ausgaben für die laufenden Zuweisungen und Zuschüsse beliefen sich auf 2 147,2 Millionen Euro und stiegen um 121,1 Millionen Euro (+ 6,0 Prozent). Beeinflusst wurde diese Entwicklung durch die höheren Zahlungen für soziale Leistungen in Höhe von 1 043,3 Millionen Euro. Der Anstieg betrug gegenüber dem Vorjahreszeitraum 52,7 Millionen Euro (+ 5,3 Prozent). Die Ausgaben für Sachinvestitionen lagen bei insgesamt 367,0 Millionen Euro und damit um 5,0 Millionen Euro (-1,3 Prozent) niedriger als im ersten Halbjahr 2024. Darunter war ein Rückgang beim Erwerb von Sachvermögen um 17,1 Millionen Euro auf insgesamt 59,3 Millionen Euro (- 22,4 Prozent) zu verzeichnen.

In den ersten 6 Monaten 2025 konnten die Kommunen 3 607,2 Millionen Euro als Einnahmen verbuchen. Das waren 23,0 Millionen Euro bzw. 0,6 Prozent mehr als im gleichen Zeitraum des Vorjahres. Die Einnahmen aus Steuern und steuerähnlichen Einnahmen beliefen sich auf 904,2 Millionen Euro und waren damit um 15,6 Millionen Euro (+ 1,8 Prozent) höher als im vergleichbaren Vorjahreszeitraum. Den größten Anteil der Einnahmen bildeten die laufenden und investiven Finanzzuweisungen vom Land mit einem Volumen von 2 071,3 Millionen Euro. Davon wurden als laufende Zuweisungen und Zuschüsse sowie Erstattungen vom Land 1 873,7 Millionen Euro gezahlt. Das waren 33,1 Millionen Euro (+ 1,8 Prozent) mehr als im ersten Halbjahr 2024. Die Zuweisungen für Investitionen vom Land betrugen 197,7 Millionen Euro und damit 52,5 Millionen Euro bzw. 21,0 Prozent weniger als im gleichen Zeitraum des Vorjahres.

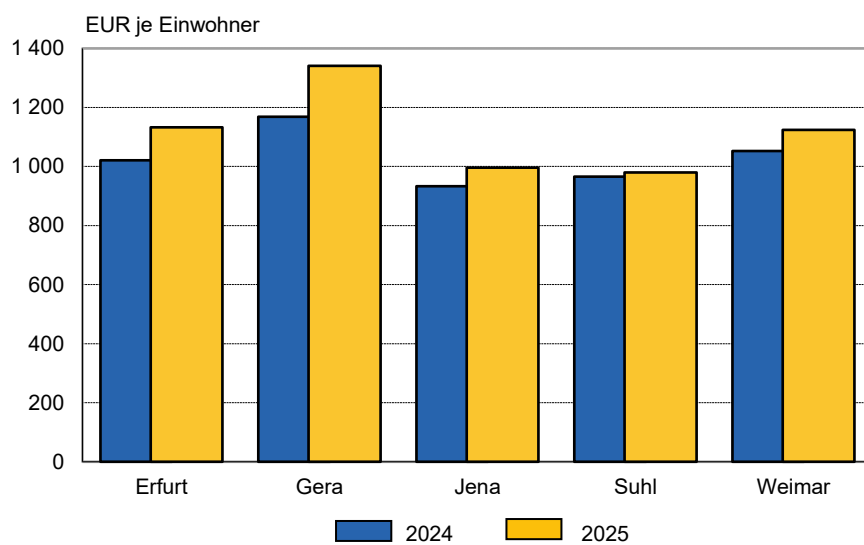
1. Ausgewählte Ausgaben und Einnahmen 1.1. - 30.6.2024 und 1.1. - 30.6.2025 nach Arten



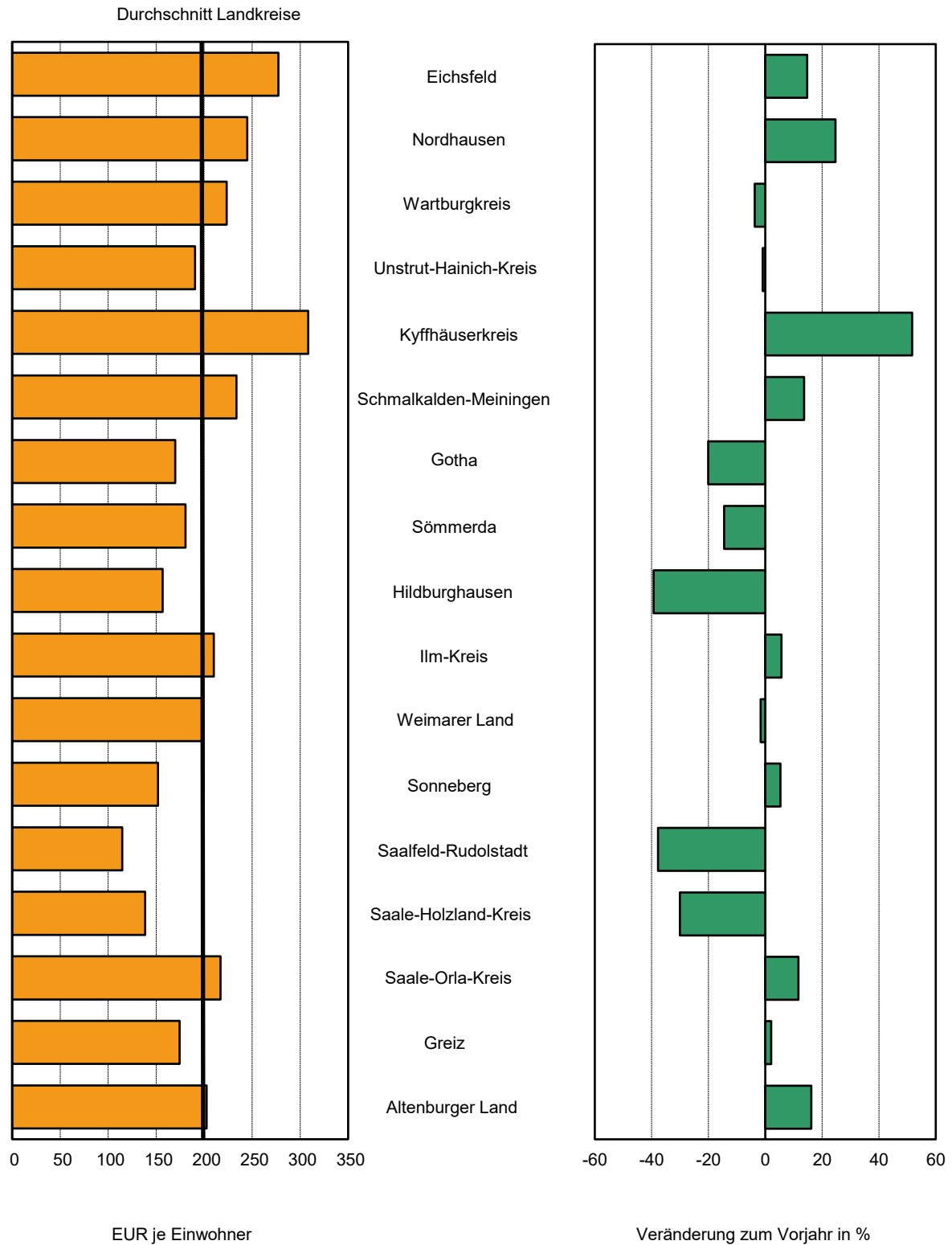
2. Ausgaben der kreisfreien Städte für Sachinvestitionen 1.1. - 30.6.2024 und 1.1. - 30.6.2025



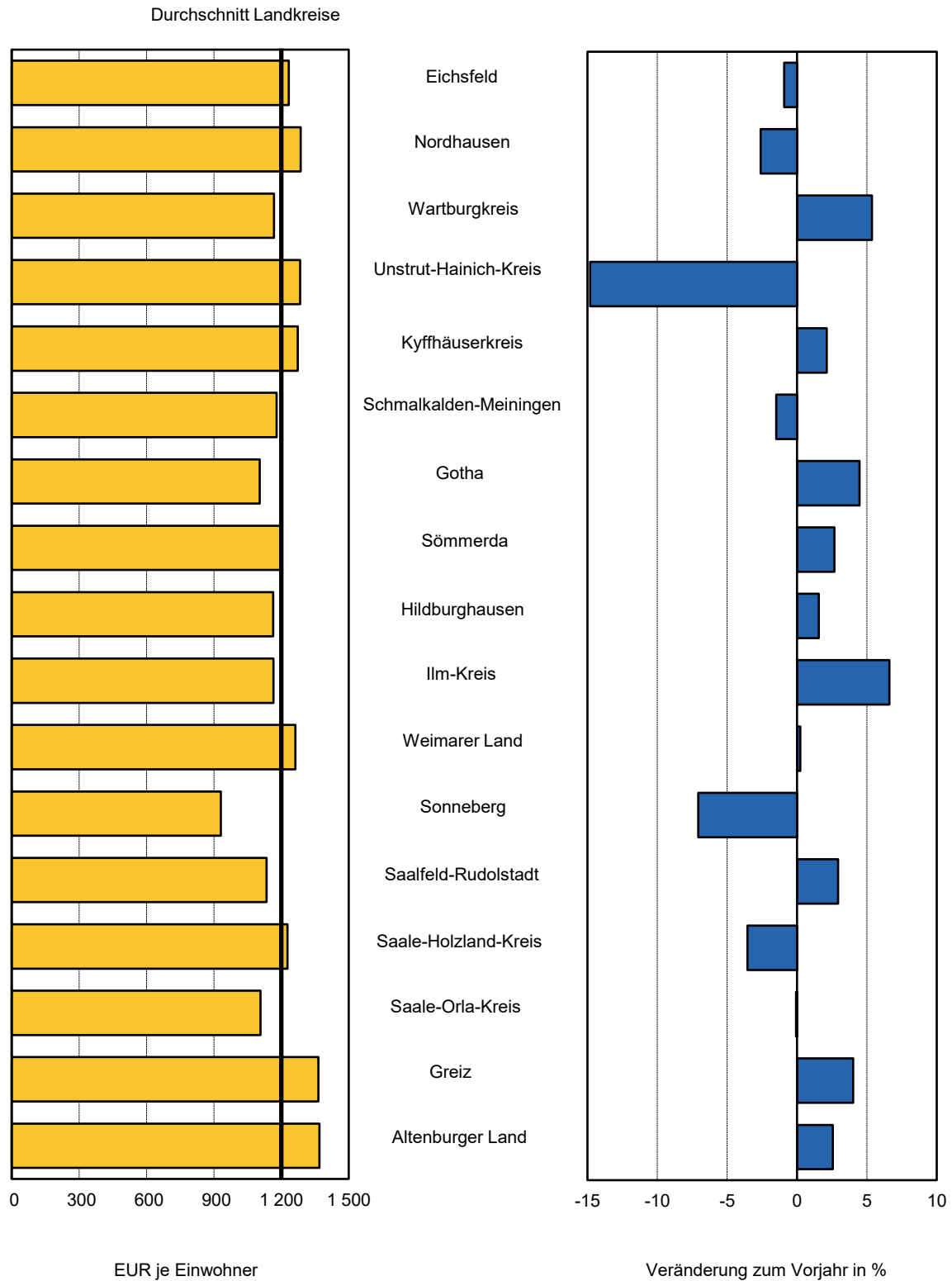
3. Einnahmen der kreisfreien Städte aus laufenden Zuweisungen und Zuschüssen 1.1. - 30.6.2024 und 1.1. - 30.6.2025



4. Ausgaben der Gemeinden und Gemeindeverbände für Sachinvestitionen 1.1. - 30.6.2025 nach Landkreisen



5. Einnahmen der Gemeinden und Gemeindeverbände aus laufenden Zuweisungen und Zuschüssen 1.1. - 30.6.2025 nach Landkreisen



**1. Kassenmäßige Ausgaben und Einnahmen sowie Schulden der Gemeinden und
Gemeindeverbände nach Arten**

Ausgaben	1.1. - 30.6. 2024	1.1. - 30.6. 2025	Veränderungen 2025 gegenüber 2024	
	1 000 EUR			%

laufende Rechnung

Personalausgaben	962 636	1 016 203	53 567	5,6
Laufender Sachaufwand	663 257	682 313	19 055	2,9
Zinsausgaben	9 283	9 273	- 10	- 0,1
Laufende Zuweisungen und Zuschüsse, Schuldendiensthilfen	2 026 162	2 147 225	121 063	6,0
darunter soziale Leistungen (einschl.aufg.bezog.Leist.beteilig.nach SGB II)	990 582	1 043 261	52 678	5,3
Bruttoausgaben der laufenden Rechnung	3 661 338	3 855 013	193 675	5,3
Abzüglich Zahlungen von Gemeinden und Gemeindeverbänden	460 119	468 684	8 565	1,9
Gesamtausgaben der laufenden Rechnung	3 201 219	3 386 329	185 110	5,8

Kapitalrechnung

Sachinvestitionen	372 040	367 040	- 5 000	- 1,3
davon Baumaßnahmen	295 678	307 781	12 103	4,1
Erwerb von unbeweglichen und beweglichen Sachen	76 362	59 259	- 17 103	- 22,4
Zuweisungen und Zuschüsse für Investitionen	56 784	57 880	1 096	1,9
Darlehen	2 874	2 190	- 685	- 23,8
Erwerb von Beteiligungen	3 511	10 590	7 080	201,7
Tilgungsausgaben an öffentlichen Bereich	414	399	- 15	- 3,6
Sonstige Ausgaben der Kapitalrechnung	78	17	- 61	- 77,8
Bruttoausgaben der Kapitalrechnung	435 701	438 116	2 415	0,6
Abzüglich Zahlungen von Gemeinden und Gemeindeverbänden	2 588	2 172	- 416	- 16,1
Gesamtausgaben der Kapitalrechnung	433 112	435 944	2 832	0,7
Gesamtausgaben (ohne besondere Finanzierungsvorgänge)	3 634 331	3 822 274	187 942	5,2

Noch: 1. Kassenmäßige Ausgaben und Einnahmen sowie Schulden der Gemeinden und
Gemeindeverbände nach Arten

Einnahmen	1.1. - 30.6. 2024	1.1. - 30.6. 2025	Veränderungen 2025 gegenüber 2024	
	1 000 EUR			%

laufende Rechnung

Steuern und steuerähnliche Einnahmen	888 588	904 150	15 562	1,8
Einnahmen aus Verwaltung und Betrieb	396 032	404 364	8 332	2,1
Zinseinnahmen und Schuldendiensthilfen	15 724	15 507	- 216	- 1,4
Laufende Zuweisungen und Zuschüsse	2 450 638	2 499 486	48 847	2,0
davon				
vom öffentlichen Bereich	2 386 663	2 429 134	42 471	1,8
von anderen Bereichen	63 975	70 352	6 376	10,0
Bruttoeinnahmen der laufenden Rechnung	3 750 983	3 823 507	72 525	1,9
Abzüglich Zahlungen von Gemeinden und Gemeindeverbänden	460 119	468 684	8 565	1,9
Gesamteinnahmen der laufenden Rechnung	3 290 863	3 354 823	63 960	1,9

Kapitalrechnung

Veräußerung von Vermögen	20 145	18 913	- 1 232	- 6,1
Zuweisungen und Zuschüsse für Investitionen	266 279	226 383	- 39 896	- 15,0
davon				
vom öffentlichen Bereich	263 831	223 458	- 40 373	- 15,3
von anderen Bereichen	2 447	2 925	478	19,5
Beiträge und ähnliche Entgelte	7 984	7 618	- 366	- 4,6
Darlehensrückflüsse	1 545	1 618	72	4,7
Schuldenaufnahme vom öffentlichen Bereich	-	-	x	x
Bruttoeinnahmen der Kapitalrechnung	295 952	254 531	- 41 421	- 14,0
Abzüglich Zahlungen von Gemeinden und Gemeindeverbänden	2 588	2 172	- 416	- 16,1
Gesamteinnahmen der Kapitalrechnung	293 364	252 359	- 41 005	- 14,0
Gesamteinnahmen (ohne besondere Finanzierungsvorgänge)	3 584 227	3 607 182	22 955	0,6
Finanzierungssaldo	- 50 104	- 215 091	x	x

Schulden

Schuldenstand (ohne Kassenkredit)	1 068 808	1 019 468	- 49 340	- 4,6
-----------------------------------	-----------	-----------	----------	-------

2. Kassenmäßige Ausgaben und Einnahmen 1.1. - 30.6.2025 nach Arten und

Nr.	Ausgaben	Gemeinden und Gemeinde- verbände insgesamt	Kreis- freie Städte	Kreis	
				insgesamt	davon
					unter 1 000
laufende Rechnung					
1	Personalausgaben	1 016 203	247 477	413 476	26 200
2	Laufender Sachaufwand	682 313	164 413	249 377	19 357
3	sächliche Verwaltungsaufgaben	634 144	150 499	240 514	19 089
4	Erstattungen an andere Bereiche	48 168	13 914	8 863	267
5	Zinsausgaben	9 273	932	5 642	203
6	an öffentlichen Bereich	48	-	48	2
7	an andere Bereiche	9 224	932	5 594	202
8	Laufende Zuweisungen und Zuschüsse, Schuldendiensthilfen	2 147 225	540 514	724 935	84 112
9	an öffentlichen Bereich	551 089	17 400	474 808	69 504
10	allgemeine Zuweisungen und Umlagen	432 265	16	432 235	56 504
11	an Land	11 329	-	11 329	5 779
12	an Gemeinden und Gemeindeverbände	420 936	16	420 906	50 726
13	an Zweckverbände	-	-	-	-
14	Zuweisungen für laufende Zwecke und Schuldendiensthilfen	118 823	17 384	42 573	13 000
15	an andere Bereiche	1 596 136	523 114	250 128	14 608
16	laufende Zuschüsse an Unternehmen	175 498	87 549	24 659	1
17	laufende Zuschüsse an übrige Bereiche	377 377	121 640	225 440	14 603
18	soziale Leistungen (einschl.aufg.bezog.Leist.beteilig. SGB II)	1 043 261	313 924	28	4
19	Schuldendiensthilfen	-	-	-	-
20	Bruttoausgaben der laufenden Rechnung	3 855 013	953 336	1 393 431	129 872
21	Abzüglich Zahlungen von Gemeinden und Gemeindeverbänden	468 684	5 474	35 289	7 778
22	Gesamtausgaben der laufenden Rechnung	3 386 329	947 862	1 358 142	122 095
Kapitalrechnung					
23	Sachinvestitionen	367 040	48 493	240 750	15 908
24	Baumaßnahmen	307 781	42 282	204 336	12 961
25	für Schulen	53 021	15 380	2 859	41
26	für Städteplanung	26 972	1 155	25 783	459
27	für Straßen	81 903	12 258	59 654	5 459
28	für Abwasserbeseitigung	3 657	-	3 657	65
29	Erwerb von unbeweglichen und beweglichen Sachen	59 259	6 211	36 414	2 947
30	Zuweisungen und Zuschüsse für Investitionen	57 880	13 933	10 520	342
31	an öffentlichen Bereich	13 325	468	4 412	309
32	an andere Bereiche	44 555	13 465	6 108	34
33	Darlehen	2 190	133	-	-
34	Erwerb von Beteiligungen	10 590	8 072	2 417	-
35	Tilgungsausgaben an öffentlichen Bereich	399	-	115	-
36	Sonstige Ausgaben der Kapitalrechnung	17	-	17	0
37	Bruttoausgaben der Kapitalrechnung	438 116	70 630	253 819	16 251
38	Abzüglich Zahlungen von Gemeinden und Gemeindeverbänden	2 172	2	1 867	31
39	Gesamtausgaben der Kapitalrechnung	435 944	70 629	251 952	16 220
40	Gesamtausgaben (ohne besondere Finanzierungsvorgänge)	3 822 274	1 018 491	1 610 094	138 314
41	Saldo (Finanzierungsüberschuss)	-	-	-	1 778
besondere Finanzierungsvorgänge					
42	Schuldentilgung	77 091	22 604	37 008	2 284
43	der Kreditmarktmittel	77 091	22 604	37 008	2 284
44	der inneren Darlehen	-	-	-	-
45	Deckung von Vorjahresfehlbeträgen	70	-	18	18

Gebietskörperschaftsgruppen/Gemeindegrößenklassen in 1 000 EUR

angehörige Gemeinden					Verwal- tungs- gemein- schaften	Land- rats- ämter	Nr.
mit ... bis unter ... Einwohnern							
1 000 - 3 000	3 000 - 5 000	5 000 - 10 000	10 000 - 20 000	20 000 - 50 000			
laufende Rechnung							
32 254	39 120	120 485	64 396	131 021	29 686	325 564	1
23 718	25 242	70 831	36 977	73 252	7 563	260 959	2
23 274	24 780	69 928	30 993	72 451	7 500	235 631	3
444	462	903	5 984	801	64	25 328	4
554	545	1 726	807	1 808	115	2 583	5
16	30	-	-	-	-	-	6
537	514	1 726	807	1 808	115	2 583	7
72 998	66 073	189 533	82 264	229 954	3 205	878 570	8
55 233	46 885	125 181	58 404	119 601	1 300	57 580	9
47 163	43 288	116 102	55 360	113 818	-	14	10
915	2 332	2 302	-	-	-	-	11
46 248	40 956	113 799	55 360	113 818	-	14	12
-	-	-	-	-	-	-	13
8 069	3 597	9 079	3 045	5 783	1 300	57 566	14
17 766	19 188	64 353	23 860	110 353	1 905	820 990	15
313	303	4 629	1 292	18 120	1	63 289	16
17 452	18 880	59 721	22 558	92 226	1 904	28 392	17
1	4	2	10	7	-	729 308	18
-	-	-	-	-	-	-	19
129 525	130 981	382 574	184 444	436 035	40 570	1 467 676	20
4 871	3 531	11 243	3 221	4 645	29 135	398 785	21
124 653	127 450	371 331	181 224	431 389	11 435	1 068 891	22
Kapitalrechnung							
21 157	28 466	68 790	29 349	77 079	1 140	76 658	23
17 940	23 522	58 017	25 532	66 363	487	60 677	24
1 561	27	-	119	1 112	-	34 782	25
343	2 888	5 382	3 203	13 508	34	-	26
5 566	5 268	18 000	9 472	15 889	29	9 962	27
123	430	970	1 671	399	-	-	28
3 217	4 943	10 773	3 817	10 716	653	15 981	29
650	687	2 047	2 307	4 486	108	33 319	30
638	586	1 360	402	1 116	108	8 337	31
12	101	687	1 905	3 370	-	24 982	32
-	-	-	-	-	-	2 057	33
-	0	17	334	2 065	1	100	34
-	-	1	6	109	-	284	35
0	2	1	14	0	-	-	36
21 807	29 155	70 856	32 010	83 739	1 249	112 417	37
371	275	702	333	156	125	178	38
21 437	28 881	70 154	31 677	83 583	1 124	112 239	39
146 090	156 330	441 485	212 901	514 972	12 559	1 181 130	40
-	-	-	-	-	1 494	-	41
besondere Finanzierungsvorgänge							
3 399	2 628	11 248	5 949	11 500	390	17 088	42
3 399	2 628	11 248	5 949	11 500	390	17 088	43
-	-	-	-	-	-	-	44
-	-	-	-	-	52	-	45

Noch: 2. Kassenmäßige Ausgaben und Einnahmen 1.1. - 30.6.2025 nach Arten und

Nr.	Einnahmen	Gemeinden und Gemeinde- verbände insgesamt	Kreis- freie Städte	Kreis	
				insgesamt	davon
					unter 1 000
laufende Rechnung					
46	Steuern und steuerähnliche Einnahmen	904 150	246 163	657 986	69 039
47	Grundsteuer	111 306	34 961	76 345	6 308
48	Gewerbsteuer (netto)	514 958	131 435	383 523	44 094
49	Gemeindeanteil an der Einkommensteuer	216 496	58 497	157 999	16 188
50	Gemeindeanteil an der Umsatzsteuer	47 701	15 249	32 451	2 028
51	sonstige Steuern und steuerähnliche Einnahmen	13 690	6 021	7 669	421
52	Einnahmen aus Verwaltung und Betrieb	404 364	105 593	180 710	14 307
53	Gebühren, sonstige Entgelte	241 498	74 997	68 415	3 506
54	übrige Verwaltungs- und Betriebseinnahmen	123 844	24 349	79 691	8 843
55	Gewinnanteile, Konzessionsabgaben	39 022	6 248	32 605	1 959
56	Zinseinnahmen und Schuldendiensthilfen	15 507	3 426	8 020	850
57	vom öffentlichen Bereich	778	62	708	16
58	von anderen Bereichen	14 729	3 364	7 312	834
59	Laufende Zuweisungen und Zuschüsse	2 499 486	593 884	546 903	52 345
60	vom öffentlichen Bereich	2 429 134	571 817	540 280	52 012
61	von Bund	50 161	1 488	3 211	341
62	allgemeine Finanzaufweisungen vom Land	1 191 580	340 150	322 128	26 882
63	Schlüsselzuweisungen	934 723	282 135	282 403	26 507
64	übrige vom Land	682 082	214 461	176 760	16 688
65	allgemeine Finanzaufweisungen von Gemeinden u. Gem.verb.	412 566	-	2 877	15
66	übrige von Gemeinden und Gemeindeverbänden	56 031	5 413	32 396	7 746
67	von Zweckverbänden	3 468	836	533	22
68	von gesetzlicher Sozialversicherung	33 247	9 470	2 374	317
69	von anderen Bereichen	70 352	22 066	6 623	333
70	Bruttoeinnahmen der laufenden Rechnung	3 823 507	949 066	1 393 619	136 541
71	Abzüglich Zahlungen von Gemeinden und Gemeindeverbänden	468 684	5 474	35 289	7 778
72	Gesamteinnahmen der laufenden Rechnung	3 354 823	943 592	1 358 331	128 764
Kapitalrechnung					
73	Veräußerung von Vermögen	18 913	2 163	14 615	1 294
74	Zuweisungen und Zuschüsse für Investitionen	226 383	37 954	110 531	9 487
75	vom öffentlichen Bereich	223 458	37 811	108 398	9 349
76	von Bund	23 645	804	7 106	277
77	vom Land	197 656	37 006	99 450	9 041
78	von Gemeinden und Gemeindeverbänden	1 888	2	1 584	31
79	von Zweckverbänden	270	-	258	-
80	von gesetzlicher Sozialversicherung	-	-	-	-
81	von anderen Bereichen	2 925	143	2 134	137
82	Beiträge und ähnliche Entgelte	7 618	309	7 307	579
83	Darlehensrückflüsse	1 618	231	1 041	-
84	Schuldenaufnahme vom öffentlichen Bereich	-	-	-	-
85	Bruttoeinnahmen der Kapitalrechnung	254 531	40 657	133 494	11 360
86	Abzüglich Zahlungen von Gemeinden und Gemeindeverbänden	2 172	2	1 867	31
87	Gesamteinnahmen der Kapitalrechnung	252 359	40 656	131 627	11 329
88	Gesamteinnahmen (ohne bes. Finanzierungsvorgänge)	3 607 182	984 248	1 489 958	140 093
89	Saldo (Finanzierungsdefizit)	215 091	34 243	120 136	-
besondere Finanzierungsvorgänge					
90	Schuldenaufnahme	36 417	7 665	18 204	353
91	der Kreditmarktmittel	36 417	7 665	18 204	353
92	der inneren Darlehen	-	-	-	-

Gebietskörperschaftsgruppen/Gemeindegrößenklassen in 1 000 EUR

angehörige Gemeinden					Verwal- tungs- gemein- schaften	Land- rats- ämter	Nr.
mit ... bis unter ... Einwohnern							
1 000 - 3 000	3 000 - 5 000	5 000 - 10 000	10 000 - 20 000	20 000 - 50 000			
laufende Rechnung							
64 500	76 589	167 498	80 969	199 392	-	-	46
6 828	7 623	20 868	11 501	23 218	-	-	47
37 869	49 972	90 960	43 082	117 546	-	-	48
16 851	15 517	45 890	20 198	43 356	-	-	49
2 487	2 988	8 310	5 086	11 552	-	-	50
466	489	1 471	1 102	3 720	-	-	51
19 597	17 302	47 648	30 611	51 246	3 481	114 579	52
6 295	5 610	17 093	10 329	25 582	3 044	95 042	53
10 976	9 170	23 725	7 973	19 004	436	19 368	54
2 326	2 522	6 830	12 309	6 660	1	169	55
647	1 237	2 225	658	2 402	82	3 980	56
39	-	33	-	620	9	-	57
608	1 237	2 192	658	1 783	74	3 980	58
47 120	43 935	150 091	74 941	178 471	39 150	1 319 549	59
46 353	43 500	148 136	73 850	176 428	39 123	1 277 914	60
399	257	1 182	143	889	7	45 455	61
22 663	23 855	85 972	46 758	115 999	6 049	523 253	62
21 588	20 477	74 069	41 492	98 270	-	370 184	63
18 099	15 684	48 808	23 088	54 393	3 873	286 987	64
413	883	1 177	221	168	21 847	387 842	65
4 459	2 648	10 066	2 999	4 477	7 279	10 944	66
122	16	328	35	10	23	2 076	67
199	157	603	605	493	45	21 358	68
767	435	1 954	1 091	2 043	27	41 635	69
131 864	139 062	367 461	187 179	431 512	42 714	1 438 108	70
4 871	3 531	11 243	3 221	4 645	29 135	398 785	71
126 993	135 531	356 218	183 958	426 867	13 578	1 039 323	72
Kapitalrechnung							
2 580	1 595	3 365	2 324	3 457	311	1 824	73
12 070	12 285	30 223	10 606	35 861	290	77 607	74
11 787	12 158	29 604	10 563	34 936	286	76 963	75
1 186	1 355	3 517	15	756	-	15 735	76
10 230	10 454	25 244	10 499	33 981	161	61 039	77
371	275	702	49	156	125	178	78
-	74	141	-	43	-	12	79
-	-	-	-	-	-	-	80
283	127	619	42	925	4	645	81
724	491	3 210	206	2 097	-	1	82
15	92	57	661	216	-	346	83
-	-	-	-	-	-	-	84
15 389	14 463	36 855	13 797	41 630	601	79 779	85
371	275	702	333	156	125	178	86
15 018	14 188	36 154	13 464	41 474	476	79 601	87
142 011	149 720	392 371	197 422	468 341	14 054	1 118 923	88
4 079	6 611	49 114	15 479	46 631	-	62 207	89
besondere Finanzierungsvorgänge							
1 265	158	2 157	2 141	12 129	-	10 549	90
1 265	158	2 157	2 141	12 129	-	10 549	91
-	-	-	-	-	-	-	92

3. Kassenmäßige Ausgaben und Einnahmen 1.1. - 30.6.2025 nach Arten und

Nr.	Ausgaben	Gemeinden und Gemeinde- verbände insgesamt	Kreis- freie Städte	Kreis	
				insgesamt	davon
					unter 1 000
laufende Rechnung					
1	Personalausgaben	482	471	261	174
2	Laufender Sachaufwand	324	313	158	129
3	sächliche Verwaltungsaufgaben	301	287	152	127
4	Erstattungen an andere Bereiche	23	26	6	2
5	Zinsausgaben	4	2	4	1
6	an öffentlichen Bereich	0	-	0	0
7	an andere Bereiche	4	2	4	1
8	Laufende Zuweisungen und Zuschüsse, Schuldendiensthilfen	1 018	1 029	458	559
9	an öffentlichen Bereich	261	33	300	462
10	allgemeine Zuweisungen und Umlagen	205	0	273	376
11	an Land	5	-	7	38
12	an Gemeinden und Gemeindeverbände	200	0	266	337
13	an Zweckverbände	-	-	-	-
14	Zuweisungen für laufende Zwecke und Schuldendiensthilfen	56	33	27	86
15	an andere Bereiche	757	996	158	97
16	laufende Zuschüsse an Unternehmen	83	167	16	0
17	laufende Zuschüsse an übrige Bereiche	179	232	142	97
18	soziale Leistungen (einschl.aufg.bezog.Leist.beteilig. SGB II)	495	598	0	0
19	Schuldendiensthilfen	-	-	-	-
20	Bruttoausgaben der laufenden Rechnung	1 828	1 815	880	864
21	Abzüglich Zahlungen von Gemeinden und Gemeindeverbänden	222	10	22	52
22	Gesamtausgaben der laufenden Rechnung	1 606	1 805	858	812
Kapitalrechnung					
23	Sachinvestitionen	174	92	152	106
24	Baumaßnahmen	146	81	129	86
25	für Schulen	25	29	2	0
26	für Städteplanung	13	2	16	3
27	für Straßen	39	23	38	36
28	für Abwasserbeseitigung	2	-	2	0
29	Erwerb von unbeweglichen und beweglichen Sachen	28	12	23	20
30	Zuweisungen und Zuschüsse für Investitionen	27	27	7	2
31	an öffentlichen Bereich	6	1	3	2
32	an andere Bereiche	21	26	4	0
33	Darlehen	1	0	-	-
34	Erwerb von Beteiligungen	5	15	2	-
35	Tilgungsausgaben an öffentlichen Bereich	0	-	0	-
36	Sonstige Ausgaben der Kapitalrechnung	0	-	0	0
37	Bruttoausgaben der Kapitalrechnung	208	134	160	108
38	Abzüglich Zahlungen von Gemeinden und Gemeindeverbänden	1	0	1	0
39	Gesamtausgaben der Kapitalrechnung	207	134	159	108
40	Gesamtausgaben (ohne besondere Finanzierungsvorgänge)	1 813	1 939	1 017	920
41	Saldo (Finanzierungsüberschuss)	-	-	-	12
besondere Finanzierungsvorgänge					
42	Schuldentilgung	37	43	23	15
43	der Kreditmarktmittel	37	43	23	15
44	der inneren Darlehen	-	-	-	-
45	Deckung von Vorjahresfehlbeträgen	0	-	0	0

Gebietskörperschaftsgruppen/Gemeindegrößenklassen in EUR je Einwohner

angehörige Gemeinden					Verwaltungs- gemein- schaften	Land- rats- ämter	Nr.
mit ... bis unter ... Einwohnern							
1 000	3 000	5 000	10 000	20 000			
-	-	-	-	-			
3 000	5 000	10 000	20 000	50 000			

laufende Rechnung

198	256	268	300	289	111	206	1
146	165	158	172	162	28	165	2
143	162	156	144	160	28	149	3
3	3	2	28	2	0	16	4
3	4	4	4	4	0	2	5
0	0	-	-	-	-	-	6
3	3	4	4	4	0	2	7
448	432	422	383	508	12	555	8
339	306	278	272	264	5	36	9
290	283	258	258	251	-	0	10
6	15	5	-	-	-	-	11
284	268	253	258	251	-	0	12
-	-	-	-	-	-	-	13
50	24	20	14	13	5	36	14
109	125	143	111	244	7	519	15
2	2	10	6	40	0	40	16
107	123	133	105	204	7	18	17
0	0	0	0	0	-	461	18
-	-	-	-	-	-	-	19
795	856	851	860	963	152	927	20
30	23	25	15	10	109	252	21
766	833	826	845	953	43	675	22

Kapitalrechnung

130	186	153	137	170	4	48	23
110	154	129	119	147	2	38	24
10	0	-	1	2	-	22	25
2	19	12	15	30	0	-	26
34	34	40	44	35	0	6	27
1	3	2	8	1	-	-	28
20	32	24	18	24	2	10	29
4	4	5	11	10	0	21	30
4	4	3	2	2	0	5	31
0	1	2	9	7	-	16	32
-	-	-	-	-	-	1	33
-	0	0	2	5	0	0	34
-	-	0	0	0	-	0	35
0	0	0	0	0	-	-	36
134	191	158	149	185	5	71	37
2	2	2	2	0	0	0	38
132	189	156	148	185	4	71	39
897	1 022	982	992	1 137	47	746	40
-	-	-	-	-	6	-	41

besondere Finanzierungsvorgänge

21	17	25	28	25	1	11	42
21	17	25	28	25	1	11	43
-	-	-	-	-	-	-	44
-	-	-	-	-	0	-	45

Noch: 3. Kassenmäßige Ausgaben und Einnahmen 1.1. - 30.6.2025 nach Arten und

Nr.	Einnahmen	Gemeinden und Gemeinde- verbände insgesamt	Kreis- freie Städte	Kreis	
				insgesamt	davon
					unter 1 000
laufende Rechnung					
46	Steuern und steuerähnliche Einnahmen	429	469	416	459
47	Grundsteuer	53	67	48	42
48	Gewerbsteuer (netto)	244	250	242	293
49	Gemeindeanteil an der Einkommensteuer	103	111	100	108
50	Gemeindeanteil an der Umsatzsteuer	23	29	20	13
51	sonstige Steuern und steuerähnliche Einnahmen	6	11	5	3
52	Einnahmen aus Verwaltung und Betrieb	192	201	114	95
53	Gebühren, sonstige Entgelte	115	143	43	23
54	übrige Verwaltungs- und Betriebseinnahmen	59	46	50	59
55	Gewinnanteile, Konzessionsabgaben	19	12	21	13
56	Zinseinnahmen und Schuldendiensthilfen	7	7	5	6
57	vom öffentlichen Bereich	0	0	0	0
58	von anderen Bereichen	7	6	5	6
59	Laufende Zuweisungen und Zuschüsse	1 186	1 131	345	348
60	vom öffentlichen Bereich	1 152	1 089	341	346
61	von Bund	24	3	2	2
62	allgemeine Finanzaufweisungen vom Land	565	648	203	179
63	Schlüsselzuweisungen	443	537	178	176
64	übrige vom Land	324	408	112	111
65	allgemeine Finanzaufweisungen von Gemeinden u. Gem.verb.	196	-	2	0
66	übrige von Gemeinden und Gemeindeverbänden	27	10	20	52
67	von Zweckverbänden	2	2	0	0
68	von gesetzlicher Sozialversicherung	16	18	1	2
69	von anderen Bereichen	33	42	4	2
70	Bruttoeinnahmen der laufenden Rechnung	1 814	1 807	880	908
71	Abzüglich Zahlungen von Gemeinden und Gemeindeverbänden	222	10	22	52
72	Gesamteinnahmen der laufenden Rechnung	1 591	1 797	858	856
Kapitalrechnung					
73	Veräußerung von Vermögen	9	4	9	9
74	Zuweisungen und Zuschüsse für Investitionen	107	72	70	63
75	vom öffentlichen Bereich	106	72	68	62
76	von Bund	11	2	4	2
77	vom Land	94	70	63	60
78	von Gemeinden und Gemeindeverbänden	1	0	1	0
79	von Zweckverbänden	0	-	0	-
80	von gesetzlicher Sozialversicherung	-	-	-	-
81	von anderen Bereichen	1	0	1	1
82	Beiträge und ähnliche Entgelte	4	1	5	4
83	Darlehensrückflüsse	1	0	1	-
84	Schuldenaufnahme vom öffentlichen Bereich	-	-	-	-
85	Bruttoeinnahmen der Kapitalrechnung	121	77	84	76
86	Abzüglich Zahlungen von Gemeinden und Gemeindeverbänden	1	0	1	0
87	Gesamteinnahmen der Kapitalrechnung	120	77	83	75
88	Gesamteinnahmen (ohne bes. Finanzierungsvorgänge)	1 711	1 874	941	932
89	Saldo (Finanzierungsdefizit)	102	65	76	-
besondere Finanzierungsvorgänge					
90	Schuldenaufnahme	17	15	11	2
91	der Kreditmarktmittel	17	15	11	2
92	der inneren Darlehen	-	-	-	-

Gebietskörperschaftsgruppen/Gemeindegrößenklassen in EUR je Einwohner

angehörige Gemeinden					Verwal- tungs- gemein- schaften	Land- rats- ämter	Nr.
mit ... bis unter ... Einwohnern							
1 000 - 3 000	3 000 - 5 000	5 000 - 10 000	10 000 - 20 000	20 000 - 50 000			
laufende Rechnung							
396	500	373	377	440	-	-	46
42	50	46	54	51	-	-	47
233	327	202	201	260	-	-	48
103	101	102	94	96	-	-	49
15	20	18	24	26	-	-	50
3	3	3	5	8	-	-	51
120	113	106	143	113	13	72	52
39	37	38	48	56	11	60	53
67	60	53	37	42	2	12	54
14	16	15	57	15	0	0	55
4	8	5	3	5	0	3	56
0	-	0	-	1	0	-	57
4	8	5	3	4	0	3	58
289	287	334	349	394	147	834	59
285	284	330	344	390	146	807	60
2	2	3	1	2	0	29	61
139	156	191	218	256	23	331	62
133	134	165	193	217	-	234	63
111	102	109	108	120	14	181	64
3	6	3	1	0	82	245	65
27	17	22	14	10	27	7	66
1	0	1	0	0	0	1	67
1	1	1	3	1	0	13	68
5	3	4	5	5	0	26	69
810	909	817	873	953	160	908	70
30	23	25	15	10	109	252	71
780	886	792	857	943	51	656	72
Kapitalrechnung							
16	10	7	11	8	1	1	73
74	80	67	49	79	1	49	74
72	79	66	49	77	1	49	75
7	9	8	0	2	-	10	76
63	68	56	49	75	1	39	77
2	2	2	0	0	0	0	78
-	0	0	-	0	-	0	79
-	-	-	-	-	-	-	80
2	1	1	0	2	0	0	81
4	3	7	1	5	-	0	82
0	1	0	3	0	-	0	83
-	-	-	-	-	-	-	84
95	95	82	64	92	2	50	85
2	2	2	2	0	0	0	86
92	93	80	63	92	2	50	87
872	978	873	920	1 034	53	707	88
25	43	109	72	103	-	39	89
besondere Finanzierungsvorgänge							
8	1	5	10	27	-	7	90
8	1	5	10	27	-	7	91
-	-	-	-	-	-	-	92

4. Kassenmäßige Ausgaben und Einnahmen nach Arten
Gemeinden und Gemeindeverbände

Nr.	Ausgaben	1.1. - 30.6.2024	1.1. - 30.6.2025	
		1 000 EUR	1 000 EUR	EUR je EW
laufende Rechnung				
1	Personalausgaben	962 636	1 016 203	482
2	Laufender Sachaufwand	663 257	682 313	324
3	sächliche Verwaltungsaufgaben	618 996	634 144	301
4	Erstattungen an andere Bereiche	44 261	48 168	23
5	Zinsausgaben	9 283	9 273	4
6	an öffentlichen Bereich	25	48	0
7	an andere Bereiche	9 258	9 224	4
8	Laufende Zuweisungen und Zuschüsse, Schuldendiensthilfen	2 026 162	2 147 225	1 018
9	an öffentlichen Bereich	527 258	551 089	261
10	allgemeine Zuweisungen und Umlagen	410 565	432 265	205
11	an Land	9 484	11 329	5
12	an Gemeinden und Gemeindeverbände	401 081	420 936	200
13	an Zweckverbände und sonstigen öffentlichen Bereich	-	-	-
14	Zuweisungen für laufende Zwecke und Schuldendiensthilfen	116 693	118 823	56
15	an andere Bereiche	1 498 904	1 596 136	757
16	laufende Zuschüsse an Unternehmen	163 813	175 498	83
17	laufende Zuschüsse an übrige Bereiche	344 505	377 377	179
18	soziale Leistungen (einschl.aufg.bezog.Leist.beteilig. SGB II)	990 582	1 043 261	495
19	Schuldendiensthilfen	4	-	-
20	Bruttoausgaben der laufenden Rechnung	3 661 338	3 855 013	1 828
21	Abzüglich Zahlungen von Gemeinden und Gemeindeverbänden	460 119	468 684	222
22	Gesamtausgaben der laufenden Rechnung	3 201 219	3 386 329	1 606
Kapitalrechnung				
23	Sachinvestitionen	372 040	367 040	174
24	Baumaßnahmen	295 678	307 781	146
25	für Schulen	57 387	53 021	25
26	für Städteplanung	28 517	26 972	13
27	für Straßen	86 522	81 903	39
28	für Abwasserbeseitigung	1 730	3 657	2
29	Erwerb von unbeweglichen und beweglichen Sachen	76 362	59 259	28
30	Zuweisungen und Zuschüsse für Investitionen	56 784	57 880	27
31	an öffentlichen Bereich	7 720	13 325	6
32	an andere Bereiche	49 064	44 555	21
33	Darlehen	2 874	2 190	1
34	Erwerb von Beteiligungen	3 511	10 590	5
35	Tilgungsausgaben an öffentlichen Bereich	414	399	0
36	Sonstige Ausgaben der Kapitalrechnung	78	17	0
37	Bruttoausgaben der Kapitalrechnung	435 701	438 116	208
38	Abzüglich Zahlungen von Gemeinden und Gemeindeverbänden	2 588	2 172	1
39	Gesamtausgaben der Kapitalrechnung	433 112	435 944	207
40	Gesamtausgaben (ohne besondere Finanzierungsvorgänge)	3 634 331	3 822 274	1 813
41	Saldo (Finanzierungsüberschuss)	-	-	-
besondere Finanzierungsvorgänge				
42	Schuldentilgung	69 252	77 091	37
43	der Kreditmarktmittel	69 252	77 091	37
44	der inneren Darlehen	-	-	-
45	Deckung von Vorjahresfehlbeträgen	639	70	0

Noch: 4. Kassenmäßige Ausgaben und Einnahmen nach Arten
Noch: Gemeinden und Gemeindeverbände

Nr.	Einnahmen	1.1. - 30.6.2024	1.1. - 30.6.2025	
		1 000 EUR	1 000 EUR	EUR je EW
laufende Rechnung				
46	Steuern und steuerähnliche Einnahmen	888 588	904 150	429
47	Grundsteuer	132 172	111 306	53
48	Gewerbsteuer (netto)	507 456	514 958	244
49	Gemeindeanteil an der Einkommensteuer	191 463	216 496	103
50	Gemeindeanteil an der Umsatzsteuer	43 742	47 701	23
51	sonstige Steuern und steuerähnliche Einnahmen	13 755	13 690	6
52	Einnahmen aus Verwaltung und Betrieb	396 032	404 364	192
53	Gebühren, sonstige Entgelte	237 853	241 498	115
54	übrige Verwaltungs- und Betriebseinnahmen	126 893	123 844	59
55	Gewinnanteile, Konzessionsabgaben	31 286	39 022	19
56	Zinseinnahmen und Schuldendiensthilfen	15 724	15 507	7
57	vom öffentlichen Bereich	719	778	0
58	von anderen Bereichen	15 005	14 729	7
59	Laufende Zuweisungen und Zuschüsse	2 450 638	2 499 486	1 186
60	vom öffentlichen Bereich	2 386 663	2 429 134	1 152
61	von Bund	52 322	50 161	24
62	allgemeine Finanzzuweisungen vom Land	1 207 085	1 191 580	565
63	Schlüsselzuweisungen	888 540	934 723	443
64	übrige vom Land	633 453	682 082	324
65	allgemeine Finanzzuweisungen von Gemeinden u. Gem.verb.	404 369	412 566	196
66	übrige von Gemeinden und Gemeindeverbänden	55 721	56 031	27
67	von Zweckverbänden	4 093	3 468	2
68	von gesetzlicher Sozialversicherung	29 620	33 247	16
69	von anderen Bereichen	63 975	70 352	33
70	Bruttoeinnahmen der laufenden Rechnung	3 750 983	3 823 507	1 814
71	Abzüglich Zahlungen von Gemeinden und Gemeindeverbänden	460 119	468 684	222
72	Gesamteinnahmen der laufenden Rechnung	3 290 863	3 354 823	1 591
Kapitalrechnung				
73	Veräußerung von Vermögen	20 145	18 913	9
74	Zuweisungen und Zuschüsse für Investitionen	266 279	226 383	107
75	vom öffentlichen Bereich	263 831	223 458	106
76	von Bund	11 196	23 645	11
77	vom Land	250 106	197 656	94
78	von Gemeinden und Gemeindeverbänden	2 304	1 888	1
79	von Zweckverbänden	225	270	0
80	von gesetzlicher Sozialversicherung	-	-	-
81	von anderen Bereichen	2 447	2 925	1
82	Beiträge und ähnliche Entgelte	7 984	7 618	4
83	Darlehensrückflüsse	1 545	1 618	1
84	Schuldenaufnahme vom öffentlichen Bereich	-	-	-
85	Bruttoeinnahmen der Kapitalrechnung	295 952	254 531	121
86	Abzüglich Zahlungen von Gemeinden und Gemeindeverbänden	2 588	2 172	1
87	Gesamteinnahmen der Kapitalrechnung	293 364	252 359	120
88	Gesamteinnahmen (ohne bes. Finanzierungsvorgänge)	3 584 227	3 607 182	1 711
89	Saldo (Finanzierungsdefizit)	50 104	215 091	102
besondere Finanzierungsvorgänge				
90	Schuldenaufnahme	14 154	36 417	17
91	der Kreditmarktmittel	14 154	36 417	17
92	der inneren Darlehen	-	-	-

5. Kassenmäßige Ausgaben und Einnahmen nach Arten
Kreisfreie Städte

Nr.	Ausgaben	1.1. - 30.6.2024	1.1. - 30.6.2025	
		1 000 EUR	1 000 EUR	EUR je EW
laufende Rechnung				
1	Personalausgaben	215 920	247 477	471
2	Laufender Sachaufwand	165 694	164 413	313
3	sächliche Verwaltungsaufgaben	152 289	150 499	287
4	Erstattungen an andere Bereiche	13 406	13 914	26
5	Zinsausgaben	1 045	932	2
6	an öffentlichen Bereich	-	-	-
7	an andere Bereiche	1 045	932	2
8	Laufende Zuweisungen und Zuschüsse, Schuldendiensthilfen	493 287	540 514	1 029
9	an öffentlichen Bereich	15 859	17 400	33
10	allgemeine Zuweisungen und Umlagen	16	16	0
11	an Land	-	-	-
12	an Gemeinden und Gemeindeverbände	16	16	0
13	an Zweckverbände und sonstigen öffentlichen Bereich	-	-	-
14	Zuweisungen für laufende Zwecke und Schuldendiensthilfen	15 843	17 384	33
15	an andere Bereiche	477 428	523 114	996
16	laufende Zuschüsse an Unternehmen	74 359	87 549	167
17	laufende Zuschüsse an übrige Bereiche	111 829	121 640	232
18	soziale Leistungen (einschl.aufg.bezog.Leist.beteilig. SGB II)	291 240	313 924	598
19	Schuldendiensthilfen	-	-	-
20	Bruttoausgaben der laufenden Rechnung	875 946	953 336	1 815
21	Abzüglich Zahlungen von Gemeinden und Gemeindeverbänden	5 380	5 474	10
22	Gesamtausgaben der laufenden Rechnung	870 566	947 862	1 805
Kapitalrechnung				
23	Sachinvestitionen	48 878	48 493	92
24	Baumaßnahmen	39 346	42 282	81
25	für Schulen	17 114	15 380	29
26	für Städteplanung	1 476	1 155	2
27	für Straßen	10 031	12 258	23
28	für Abwasserbeseitigung	-	-	-
29	Erwerb von unbeweglichen und beweglichen Sachen	9 532	6 211	12
30	Zuweisungen und Zuschüsse für Investitionen	25 773	13 933	27
31	an öffentlichen Bereich	885	468	1
32	an andere Bereiche	24 887	13 465	26
33	Darlehen	115	133	0
34	Erwerb von Beteiligungen	-	8 072	15
35	Tilgungsausgaben an öffentlichen Bereich	-	-	-
36	Sonstige Ausgaben der Kapitalrechnung	30	-	-
37	Bruttoausgaben der Kapitalrechnung	74 795	70 630	134
38	Abzüglich Zahlungen von Gemeinden und Gemeindeverbänden	-	2	0
39	Gesamtausgaben der Kapitalrechnung	74 795	70 629	134
40	Gesamtausgaben (ohne besondere Finanzierungsvorgänge)	945 361	1 018 491	1 939
41	Saldo (Finanzierungsüberschuss)	2 865	-	-
besondere Finanzierungsvorgänge				
42	Schuldentilgung	13 682	22 604	43
43	der Kreditmarktmittel	13 682	22 604	43
44	der inneren Darlehen	-	-	-
45	Deckung von Vorjahresfehlbeträgen	-	-	-

Noch: 5. Kassenmäßige Ausgaben und Einnahmen nach Arten
Noch: Kreisfreie Städte

Nr.	Einnahmen	1.1. - 30.6.2024	1.1. - 30.6.2025	
		1 000 EUR	1 000 EUR	EUR je EW
laufende Rechnung				
46	Steuern und steuerähnliche Einnahmen	257 669	246 163	469
47	Grundsteuer	36 406	34 961	67
48	Gewerbsteuer (netto)	150 096	131 435	250
49	Gemeindeanteil an der Einkommensteuer	51 539	58 497	111
50	Gemeindeanteil an der Umsatzsteuer	13 963	15 249	29
51	sonstige Steuern und steuerähnliche Einnahmen	5 666	6 021	11
52	Einnahmen aus Verwaltung und Betrieb	104 645	105 593	201
53	Gebühren, sonstige Entgelte	72 231	74 997	143
54	übrige Verwaltungs- und Betriebseinnahmen	25 773	24 349	46
55	Gewinnanteile, Konzessionsabgaben	6 641	6 248	12
56	Zinseinnahmen und Schuldendiensthilfen	4 495	3 426	7
57	vom öffentlichen Bereich	-	62	0
58	von anderen Bereichen	4 495	3 364	6
59	Laufende Zuweisungen und Zuschüsse	540 303	593 884	1 131
60	vom öffentlichen Bereich	523 134	571 817	1 089
61	von Bund	2 493	1 488	3
62	allgemeine Finanzaufweisungen vom Land	320 318	340 150	648
63	Schlüsselzuweisungen	265 436	282 135	537
64	übrige vom Land	183 935	214 461	408
65	allgemeine Finanzaufweisungen von Gemeinden u. Gem.verb.	-	-	-
66	übrige von Gemeinden und Gemeindeverbänden	5 380	5 413	10
67	von Zweckverbänden	1 583	836	2
68	von gesetzlicher Sozialversicherung	9 423	9 470	18
69	von anderen Bereichen	17 169	22 066	42
70	Bruttoeinnahmen der laufenden Rechnung	907 113	949 066	1 807
71	Abzüglich Zahlungen von Gemeinden und Gemeindeverbänden	5 380	5 474	10
72	Gesamteinnahmen der laufenden Rechnung	901 732	943 592	1 797
Kapitalrechnung				
73	Veräußerung von Vermögen	870	2 163	4
74	Zuweisungen und Zuschüsse für Investitionen	45 173	37 954	72
75	vom öffentlichen Bereich	45 120	37 811	72
76	von Bund	437	804	2
77	vom Land	44 683	37 006	70
78	von Gemeinden und Gemeindeverbänden	-	2	0
79	von Zweckverbänden	-	-	-
80	von gesetzlicher Sozialversicherung	-	-	-
81	von anderen Bereichen	53	143	0
82	Beiträge und ähnliche Entgelte	207	309	1
83	Darlehensrückflüsse	243	231	0
84	Schuldenaufnahme vom öffentlichen Bereich	-	-	-
85	Bruttoeinnahmen der Kapitalrechnung	46 493	40 657	77
86	Abzüglich Zahlungen von Gemeinden und Gemeindeverbänden	-	2	0
87	Gesamteinnahmen der Kapitalrechnung	46 493	40 656	77
88	Gesamteinnahmen (ohne bes. Finanzierungsvorgänge)	948 226	984 248	1 874
89	Saldo (Finanzierungsdefizit)	-	34 243	65
besondere Finanzierungsvorgänge				
90	Schuldenaufnahme	-	7 665	15
91	der Kreditmarktmittel	-	7 665	15
92	der inneren Darlehen	-	-	-

6. Kassenmäßige Ausgaben und Einnahmen nach Arten
Kreisangehörige Gemeinden

Nr.	Ausgaben	1.1. - 30.6.2024	1.1. - 30.6.2025	
		1 000 EUR	1 000 EUR	EUR je EW
laufende Rechnung				
1	Personalausgaben	397 396	413 476	261
2	Laufender Sachaufwand	245 911	249 377	158
3	sächliche Verwaltungsaufgaben	237 285	240 514	152
4	Erstattungen an andere Bereiche	8 625	8 863	6
5	Zinsausgaben	5 559	5 642	4
6	an öffentlichen Bereich	25	48	0
7	an andere Bereiche	5 534	5 594	4
8	Laufende Zuweisungen und Zuschüsse, Schuldendiensthilfen	679 066	724 935	458
9	an öffentlichen Bereich	453 667	474 808	300
10	allgemeine Zuweisungen und Umlagen	410 534	432 235	273
11	an Land	9 484	11 329	7
12	an Gemeinden und Gemeindeverbände	401 050	420 906	266
13	an Zweckverbände und sonstigen öffentlichen Bereich	-	-	-
14	Zuweisungen für laufende Zwecke und Schuldendiensthilfen	43 133	42 573	27
15	an andere Bereiche	225 399	250 128	158
16	laufende Zuschüsse an Unternehmen	24 466	24 659	16
17	laufende Zuschüsse an übrige Bereiche	200 874	225 440	142
18	soziale Leistungen (einschl.aufg.bezog.Leist.beteilig. SGB II)	55	28	0
19	Schuldendiensthilfen	4	-	-
20	Bruttoausgaben der laufenden Rechnung	1 327 932	1 393 431	880
21	Abzüglich Zahlungen von Gemeinden und Gemeindeverbänden	34 365	35 289	22
22	Gesamtausgaben der laufenden Rechnung	1 293 567	1 358 142	858
Kapitalrechnung				
23	Sachinvestitionen	235 965	240 750	152
24	Baumaßnahmen	196 123	204 336	129
25	für Schulen	4 030	2 859	2
26	für Städteplanung	27 014	25 783	16
27	für Straßen	65 256	59 654	38
28	für Abwasserbeseitigung	1 730	3 657	2
29	Erwerb von unbeweglichen und beweglichen Sachen	39 842	36 414	23
30	Zuweisungen und Zuschüsse für Investitionen	13 058	10 520	7
31	an öffentlichen Bereich	4 714	4 412	3
32	an andere Bereiche	8 344	6 108	4
33	Darlehen	2 674	-	-
34	Erwerb von Beteiligungen	1 021	2 417	2
35	Tilgungsausgaben an öffentlichen Bereich	130	115	0
36	Sonstige Ausgaben der Kapitalrechnung	42	17	0
37	Bruttoausgaben der Kapitalrechnung	252 890	253 819	160
38	Abzüglich Zahlungen von Gemeinden und Gemeindeverbänden	901	1 867	1
39	Gesamtausgaben der Kapitalrechnung	251 989	251 952	159
40	Gesamtausgaben (ohne besondere Finanzierungsvorgänge)	1 545 555	1 610 094	1 017
41	Saldo (Finanzierungsüberschuss)	-	-	-
besondere Finanzierungsvorgänge				
42	Schuldentilgung	35 297	37 008	23
43	der Kreditmarktmittel	35 297	37 008	23
44	der inneren Darlehen	-	-	-
45	Deckung von Vorjahresfehlbeträgen	623	18	0

Noch: 6. Kassenmäßige Ausgaben und Einnahmen nach Arten
Noch: Kreisangehörige Gemeinden

Nr.	Einnahmen	1.1. - 30.6.2024	1.1. - 30.6.2025	
		1 000 EUR	1 000 EUR	EUR je EW
laufende Rechnung				
46	Steuern und steuerähnliche Einnahmen	630 919	657 986	416
47	Grundsteuer	95 766	76 345	48
48	Gewerbsteuer (netto)	357 361	383 523	242
49	Gemeindeanteil an der Einkommensteuer	139 924	157 999	100
50	Gemeindeanteil an der Umsatzsteuer	29 779	32 451	20
51	sonstige Steuern und steuerähnliche Einnahmen	8 090	7 669	5
52	Einnahmen aus Verwaltung und Betrieb	172 035	180 710	114
53	Gebühren, sonstige Entgelte	66 912	68 415	43
54	übrige Verwaltungs- und Betriebseinnahmen	80 707	79 691	50
55	Gewinnanteile, Konzessionsabgaben	24 416	32 605	21
56	Zinseinnahmen und Schuldendiensthilfen	7 606	8 020	5
57	vom öffentlichen Bereich	704	708	0
58	von anderen Bereichen	6 902	7 312	5
59	Laufende Zuweisungen und Zuschüsse	545 602	546 903	345
60	vom öffentlichen Bereich	540 497	540 280	341
61	von Bund	4 001	3 211	2
62	allgemeine Finanzzuweisungen vom Land	363 148	322 128	203
63	Schlüsselzuweisungen	272 715	282 403	178
64	übrige vom Land	134 937	176 760	112
65	allgemeine Finanzzuweisungen von Gemeinden u. Gem.verb.	2 804	2 877	2
66	übrige von Gemeinden und Gemeindeverbänden	31 538	32 396	20
67	von Zweckverbänden	536	533	0
68	von gesetzlicher Sozialversicherung	3 533	2 374	1
69	von anderen Bereichen	5 104	6 623	4
70	Bruttoeinnahmen der laufenden Rechnung	1 356 161	1 393 619	880
71	Abzüglich Zahlungen von Gemeinden und Gemeindeverbänden	34 365	35 289	22
72	Gesamteinnahmen der laufenden Rechnung	1 321 796	1 358 331	858
Kapitalrechnung				
73	Veräußerung von Vermögen	17 894	14 615	9
74	Zuweisungen und Zuschüsse für Investitionen	107 702	110 531	70
75	vom öffentlichen Bereich	106 102	108 398	68
76	von Bund	4 012	7 106	4
77	vom Land	101 258	99 450	63
78	von Gemeinden und Gemeindeverbänden	617	1 584	1
79	von Zweckverbänden	216	258	0
80	von gesetzlicher Sozialversicherung	-	-	-
81	von anderen Bereichen	1 600	2 134	1
82	Beiträge und ähnliche Entgelte	7 775	7 307	5
83	Darlehensrückflüsse	1 145	1 041	1
84	Schuldenaufnahme vom öffentlichen Bereich	-	-	-
85	Bruttoeinnahmen der Kapitalrechnung	134 517	133 494	84
86	Abzüglich Zahlungen von Gemeinden und Gemeindeverbänden	901	1 867	1
87	Gesamteinnahmen der Kapitalrechnung	133 616	131 627	83
88	Gesamteinnahmen (ohne bes. Finanzierungsvorgänge)	1 455 412	1 489 958	941
89	Saldo (Finanzierungsdefizit)	90 143	120 136	76
besondere Finanzierungsvorgänge				
90	Schuldenaufnahme	8 273	18 204	11
91	der Kreditmarktmittel	8 273	18 204	11
92	der inneren Darlehen	-	-	-

7. Kassenmäßige Ausgaben und Einnahmen nach Arten
Verwaltungsgemeinschaften ohne Mitgliedsgemeinden

Nr.	Ausgaben	1.1. - 30.6.2024	1.1. - 30.6.2025	
		1 000 EUR	1 000 EUR	EUR je EW
laufende Rechnung				
1	Personalausgaben	28 914	29 686	111
2	Laufender Sachaufwand	7 437	7 563	28
3	sächliche Verwaltungsaufgaben	7 373	7 500	28
4	Erstattungen an andere Bereiche	64	64	0
5	Zinsausgaben	126	115	0
6	an öffentlichen Bereich	-	-	-
7	an andere Bereiche	126	115	0
8	Laufende Zuweisungen und Zuschüsse, Schuldendiensthilfen	2 775	3 205	12
9	an öffentlichen Bereich	1 312	1 300	5
10	allgemeine Zuweisungen und Umlagen	-	-	-
11	an Land	-	-	-
12	an Gemeinden und Gemeindeverbände	-	-	-
13	an Zweckverbände und sonstigen öffentlichen Bereich	-	-	-
14	Zuweisungen für laufende Zwecke und Schuldendiensthilfen	1 312	1 300	5
15	an andere Bereiche	1 463	1 905	7
16	laufende Zuschüsse an Unternehmen	3	1	0
17	laufende Zuschüsse an übrige Bereiche	1 460	1 904	7
18	soziale Leistungen (einschl.aufg.bezog.Leist.beteilig. SGB II)	0	-	-
19	Schuldendiensthilfen	-	-	-
20	Bruttoausgaben der laufenden Rechnung	39 252	40 570	152
21	Abzüglich Zahlungen von Gemeinden und Gemeindeverbänden	28 308	29 135	109
22	Gesamtausgaben der laufenden Rechnung	10 945	11 435	43
Kapitalrechnung				
23	Sachinvestitionen	2 184	1 140	4
24	Baumaßnahmen	1 551	487	2
25	für Schulen	-	-	-
26	für Städteplanung	26	34	0
27	für Straßen	0	29	0
28	für Abwasserbeseitigung	-	-	-
29	Erwerb von unbeweglichen und beweglichen Sachen	633	653	2
30	Zuweisungen und Zuschüsse für Investitionen	41	108	0
31	an öffentlichen Bereich	41	108	0
32	an andere Bereiche	-	-	-
33	Darlehen	-	-	-
34	Erwerb von Beteiligungen	1	1	0
35	Tilgungsausgaben an öffentlichen Bereich	-	-	-
36	Sonstige Ausgaben der Kapitalrechnung	6	-	-
37	Bruttoausgaben der Kapitalrechnung	2 233	1 249	5
38	Abzüglich Zahlungen von Gemeinden und Gemeindeverbänden	223	125	0
39	Gesamtausgaben der Kapitalrechnung	2 010	1 124	4
40	Gesamtausgaben (ohne besondere Finanzierungsvorgänge)	12 954	12 559	47
41	Saldo (Finanzierungsüberschuss)	2 753	1 494	6
besondere Finanzierungsvorgänge				
42	Schuldentilgung	382	390	1
43	der Kreditmarktmittel	382	390	1
44	der inneren Darlehen	-	-	-
45	Deckung von Vorjahresfehlbeträgen	16	52	0

Noch: 7. Kassenmäßige Ausgaben und Einnahmen nach Arten
Noch: Verwaltungsgemeinschaften ohne Mitgliedsgemeinden

Nr.	Einnahmen	1.1. - 30.6.2024	1.1. - 30.6.2025	
		1 000 EUR	1 000 EUR	EUR je EW
laufende Rechnung				
46	Steuern und steuerähnliche Einnahmen	-	-	-
47	Grundsteuer	-	-	-
48	Gewerbsteuer (netto)	-	-	-
49	Gemeindeanteil an der Einkommensteuer	-	-	-
50	Gemeindeanteil an der Umsatzsteuer	-	-	-
51	sonstige Steuern und steuerähnliche Einnahmen	-	-	-
52	Einnahmen aus Verwaltung und Betrieb	3 268	3 481	13
53	Gebühren, sonstige Entgelte	2 844	3 044	11
54	übrige Verwaltungs- und Betriebseinnahmen	423	436	2
55	Gewinnanteile, Konzessionsabgaben	-	1	0
56	Zinseinnahmen und Schuldendiensthilfen	56	82	0
57	vom öffentlichen Bereich	6	9	0
58	von anderen Bereichen	49	74	0
59	Laufende Zuweisungen und Zuschüsse	38 392	39 150	147
60	vom öffentlichen Bereich	38 361	39 123	146
61	von Bund	48	7	0
62	allgemeine Finanzaufweisungen vom Land	7 102	6 049	23
63	Schlüsselzuweisungen	-	-	-
64	übrige vom Land	2 747	3 873	14
65	allgemeine Finanzaufweisungen von Gemeinden u. Gem.verb.	21 265	21 847	82
66	übrige von Gemeinden und Gemeindeverbänden	7 037	7 279	27
67	von Zweckverbänden	55	23	0
68	von gesetzlicher Sozialversicherung	107	45	0
69	von anderen Bereichen	31	27	0
70	Bruttoeinnahmen der laufenden Rechnung	41 715	42 714	160
71	Abzüglich Zahlungen von Gemeinden und Gemeindeverbänden	28 308	29 135	109
72	Gesamteinnahmen der laufenden Rechnung	13 408	13 578	51
Kapitalrechnung				
73	Veräußerung von Vermögen	302	311	1
74	Zuweisungen und Zuschüsse für Investitionen	2 220	290	1
75	vom öffentlichen Bereich	2 218	286	1
76	von Bund	1 293	-	-
77	vom Land	702	161	1
78	von Gemeinden und Gemeindeverbänden	223	125	0
79	von Zweckverbänden	-	-	-
80	von gesetzlicher Sozialversicherung	-	-	-
81	von anderen Bereichen	2	4	0
82	Beiträge und ähnliche Entgelte	0	-	-
83	Darlehensrückflüsse	-	-	-
84	Schuldenaufnahme vom öffentlichen Bereich	-	-	-
85	Bruttoeinnahmen der Kapitalrechnung	2 523	601	2
86	Abzüglich Zahlungen von Gemeinden und Gemeindeverbänden	223	125	0
87	Gesamteinnahmen der Kapitalrechnung	2 300	476	2
88	Gesamteinnahmen (ohne bes. Finanzierungsvorgänge)	15 708	14 054	53
89	Saldo (Finanzierungsdefizit)	-	-	-
besondere Finanzierungsvorgänge				
90	Schuldenaufnahme	-	-	-
91	der Kreditmarktmittel	-	-	-
92	der inneren Darlehen	-	-	-

8. Kassenmäßige Ausgaben und Einnahmen nach Arten
Einheitsgemeinden

Nr.	Ausgaben	1.1. - 30.6.2024	1.1. - 30.6.2025	
		1 000 EUR	1 000 EUR	EUR je EW
laufende Rechnung				
1	Personalausgaben	273 015	281 968	286
2	Laufender Sachaufwand	161 492	165 564	168
3	sächliche Verwaltungsaufgaben	154 084	157 752	160
4	Erstattungen an andere Bereiche	7 409	7 811	8
5	Zinsausgaben	3 889	3 994	4
6	an öffentlichen Bereich	-	-	-
7	an andere Bereiche	3 889	3 994	4
8	Laufende Zuweisungen und Zuschüsse, Schuldendiensthilfen	405 373	441 086	448
9	an öffentlichen Bereich	253 135	270 900	275
10	allgemeine Zuweisungen und Umlagen	236 667	254 545	258
11	an Land	2 125	4 511	5
12	an Gemeinden und Gemeindeverbände	234 543	250 035	254
13	an Zweckverbände und sonstigen öffentlichen Bereich	-	-	-
14	Zuweisungen für laufende Zwecke und Schuldendiensthilfen	16 467	16 355	17
15	an andere Bereiche	152 239	170 186	173
16	laufende Zuschüsse an Unternehmen	23 260	23 510	24
17	laufende Zuschüsse an übrige Bereiche	128 945	146 656	149
18	soziale Leistungen (einschl.aufg.bezog.Leist.beteilig. SGB II)	34	19	0
19	Schuldendiensthilfen	-	-	-
20	Bruttoausgaben der laufenden Rechnung	843 770	892 612	906
21	Abzüglich Zahlungen von Gemeinden und Gemeindeverbänden	13 066	13 855	14
22	Gesamtausgaben der laufenden Rechnung	830 704	878 756	892
Kapitalrechnung				
23	Sachinvestitionen	145 478	162 837	165
24	Baumaßnahmen	123 072	139 095	141
25	für Schulen	2 402	1 147	1
26	für Städteplanung	21 579	19 555	20
27	für Straßen	39 113	39 516	40
28	für Abwasserbeseitigung	916	1 809	2
29	Erwerb von unbeweglichen und beweglichen Sachen	22 405	23 742	24
30	Zuweisungen und Zuschüsse für Investitionen	9 271	7 766	8
31	an öffentlichen Bereich	2 441	2 322	2
32	an andere Bereiche	6 830	5 444	6
33	Darlehen	-	-	-
34	Erwerb von Beteiligungen	1 021	2 096	2
35	Tilgungsausgaben an öffentlichen Bereich	114	114	0
36	Sonstige Ausgaben der Kapitalrechnung	39	14	0
37	Bruttoausgaben der Kapitalrechnung	155 923	172 828	175
38	Abzüglich Zahlungen von Gemeinden und Gemeindeverbänden	442	1 109	1
39	Gesamtausgaben der Kapitalrechnung	155 481	171 718	174
40	Gesamtausgaben (ohne besondere Finanzierungsvorgänge)	986 185	1 050 475	1 066
41	Saldo (Finanzierungsüberschuss)	-	-	-
besondere Finanzierungsvorgänge				
42	Schuldentilgung	24 657	25 399	26
43	der Kreditmarktmittel	24 657	25 399	26
44	der inneren Darlehen	-	-	-
45	Deckung von Vorjahresfehlbeträgen	-	-	-

Noch: 8. Kassenmäßige Ausgaben und Einnahmen nach Arten
Noch: Einheitsgemeinden

Nr.	Einnahmen	1.1. - 30.6.2024	1.1. - 30.6.2025	
		1 000 EUR	1 000 EUR	EUR je EW
laufende Rechnung				
46	Steuern und steuerähnliche Einnahmen	403 638	413 597	420
47	Grundsteuer	60 586	50 956	52
48	Gewerbsteuer (netto)	231 557	237 966	241
49	Gemeindeanteil an der Einkommensteuer	84 979	96 682	98
50	Gemeindeanteil an der Umsatzsteuer	20 477	22 380	23
51	sonstige Steuern und steuerähnliche Einnahmen	6 039	5 611	6
52	Einnahmen aus Verwaltung und Betrieb	109 529	109 500	111
53	Gebühren, sonstige Entgelte	47 030	48 019	49
54	übrige Verwaltungs- und Betriebseinnahmen	46 809	46 187	47
55	Gewinnanteile, Konzessionsabgaben	15 690	15 294	16
56	Zinseinnahmen und Schuldendiensthilfen	5 452	5 796	6
57	vom öffentlichen Bereich	621	653	1
58	von anderen Bereichen	4 831	5 143	5
59	Laufende Zuweisungen und Zuschüsse	326 149	347 867	353
60	vom öffentlichen Bereich	322 770	343 549	349
61	von Bund	2 606	1 944	2
62	allgemeine Finanzzuweisungen vom Land	218 797	213 938	217
63	Schlüsselzuweisungen	176 839	182 564	185
64	übrige vom Land	85 744	111 894	114
65	allgemeine Finanzzuweisungen von Gemeinden u. Gem.verb.	- 6	-	-
66	übrige von Gemeinden und Gemeindeverbänden	13 072	13 855	14
67	von Zweckverbänden	479	439	0
68	von gesetzlicher Sozialversicherung	2 078	1 480	2
69	von anderen Bereichen	3 379	4 318	4
70	Bruttoeinnahmen der laufenden Rechnung	844 768	876 759	890
71	Abzüglich Zahlungen von Gemeinden und Gemeindeverbänden	13 066	13 855	14
72	Gesamteinnahmen der laufenden Rechnung	831 702	862 904	876
Kapitalrechnung				
73	Veräußerung von Vermögen	9 751	7 922	8
74	Zuweisungen und Zuschüsse für Investitionen	62 673	69 372	70
75	vom öffentlichen Bereich	61 905	67 815	69
76	von Bund	401	4 379	4
77	vom Land	61 290	62 398	63
78	von Gemeinden und Gemeindeverbänden	158	826	1
79	von Zweckverbänden	56	211	0
80	von gesetzlicher Sozialversicherung	-	-	-
81	von anderen Bereichen	768	1 557	2
82	Beiträge und ähnliche Entgelte	3 731	4 234	4
83	Darlehensrückflüsse	953	828	1
84	Schuldenaufnahme vom öffentlichen Bereich	-	-	-
85	Bruttoeinnahmen der Kapitalrechnung	77 107	82 356	84
86	Abzüglich Zahlungen von Gemeinden und Gemeindeverbänden	442	1 109	1
87	Gesamteinnahmen der Kapitalrechnung	76 665	81 247	82
88	Gesamteinnahmen (ohne bes. Finanzierungsvorgänge)	908 367	944 151	958
89	Saldo (Finanzierungsdefizit)	77 817	106 324	108
besondere Finanzierungsvorgänge				
90	Schuldenaufnahme	5 086	15 994	16
91	der Kreditmarktmittel	5 086	15 994	16
92	der inneren Darlehen	-	-	-

9. Kassenmäßige Ausgaben und Einnahmen nach Arten
Erfüllende einschließlich beauftragende Gemeinden

Nr.	Ausgaben	1.1. - 30.6.2024	1.1. - 30.6.2025	
		1 000 EUR	1 000 EUR	EUR je EW
laufende Rechnung				
1	Personalausgaben	82 634	86 576	262
2	Laufender Sachaufwand	50 009	49 617	150
3	sächliche Verwaltungsaufgaben	49 434	49 139	149
4	Erstattungen an andere Bereiche	574	478	1
5	Zinsausgaben	932	885	3
6	an öffentlichen Bereich	-	-	-
7	an andere Bereiche	932	885	3
8	Laufende Zuweisungen und Zuschüsse, Schuldendiensthilfen	141 375	149 258	452
9	an öffentlichen Bereich	93 392	97 050	294
10	allgemeine Zuweisungen und Umlagen	86 425	90 091	273
11	an Land	3 976	3 658	11
12	an Gemeinden und Gemeindeverbände	82 449	86 433	261
13	an Zweckverbände und sonstigen öffentlichen Bereich	-	-	-
14	Zuweisungen für laufende Zwecke und Schuldendiensthilfen	6 967	6 958	21
15	an andere Bereiche	47 983	52 208	158
16	laufende Zuschüsse an Unternehmen	1 201	1 144	3
17	laufende Zuschüsse an übrige Bereiche	46 765	51 060	154
18	soziale Leistungen (einschl.aufg.bezog.Leist.beteilig. SGB II)	13	4	0
19	Schuldendiensthilfen	3	-	-
20	Bruttoausgaben der laufenden Rechnung	274 950	286 335	866
21	Abzüglich Zahlungen von Gemeinden und Gemeindeverbänden	10 701	11 264	34
22	Gesamtausgaben der laufenden Rechnung	264 249	275 072	832
Kapitalrechnung				
23	Sachinvestitionen	51 016	46 300	140
24	Baumaßnahmen	41 531	39 413	119
25	für Schulen	1 176	1 381	4
26	für Städteplanung	3 843	4 606	14
27	für Straßen	14 057	11 802	36
28	für Abwasserbeseitigung	792	1 752	5
29	Erwerb von unbeweglichen und beweglichen Sachen	9 486	6 887	21
30	Zuweisungen und Zuschüsse für Investitionen	2 788	1 848	6
31	an öffentlichen Bereich	1 488	1 398	4
32	an andere Bereiche	1 299	450	1
33	Darlehen	2 674	-	-
34	Erwerb von Beteiligungen	0	321	1
35	Tilgungsausgaben an öffentlichen Bereich	16	1	0
36	Sonstige Ausgaben der Kapitalrechnung	2	2	0
37	Bruttoausgaben der Kapitalrechnung	56 496	48 472	147
38	Abzüglich Zahlungen von Gemeinden und Gemeindeverbänden	323	481	1
39	Gesamtausgaben der Kapitalrechnung	56 174	47 991	145
40	Gesamtausgaben (ohne besondere Finanzierungsvorgänge)	320 423	323 063	977
41	Saldo (Finanzierungsüberschuss)	-	-	-
besondere Finanzierungsvorgänge				
42	Schuldentilgung	6 489	6 296	19
43	der Kreditmarktmittel	6 489	6 296	19
44	der inneren Darlehen	-	-	-
45	Deckung von Vorjahresfehlbeträgen	190	-	-

Noch: 9. Kassenmäßige Ausgaben und Einnahmen nach Arten
Noch: Erfüllende einschließlich beauftragende Gemeinden

Nr.	Einnahmen	1.1. - 30.6.2024	1.1. - 30.6.2025	
		1 000 EUR	1 000 EUR	EUR je EW
laufende Rechnung				
46	Steuern und steuerähnliche Einnahmen	124 848	132 641	401
47	Grundsteuer	19 694	14 995	45
48	Gewerbsteuer (netto)	68 845	76 819	232
49	Gemeindeanteil an der Einkommensteuer	29 315	33 287	101
50	Gemeindeanteil an der Umsatzsteuer	5 707	6 236	19
51	sonstige Steuern und steuerähnliche Einnahmen	1 287	1 304	4
52	Einnahmen aus Verwaltung und Betrieb	34 082	44 089	133
53	Gebühren, sonstige Entgelte	12 555	13 655	41
54	übrige Verwaltungs- und Betriebseinnahmen	16 479	16 596	50
55	Gewinnanteile, Konzessionsabgaben	5 049	13 839	42
56	Zinseinnahmen und Schuldendiensthilfen	1 288	1 235	4
57	vom öffentlichen Bereich	19	-	-
58	von anderen Bereichen	1 269	1 235	4
59	Laufende Zuweisungen und Zuschüsse	118 161	117 396	355
60	vom öffentlichen Bereich	116 847	115 548	350
61	von Bund	531	427	1
62	allgemeine Finanzaufweisungen vom Land	77 123	66 609	202
63	Schlüsselzuweisungen	55 514	58 257	176
64	übrige vom Land	27 732	36 755	111
65	allgemeine Finanzaufweisungen von Gemeinden u. Gem.verb.	2 810	2 837	9
66	übrige von Gemeinden und Gemeindeverbänden	7 891	8 427	25
67	von Zweckverbänden	21	53	0
68	von gesetzlicher Sozialversicherung	740	440	1
69	von anderen Bereichen	1 314	1 848	6
70	Bruttoeinnahmen der laufenden Rechnung	278 380	295 361	894
71	Abzüglich Zahlungen von Gemeinden und Gemeindeverbänden	10 701	11 264	34
72	Gesamteinnahmen der laufenden Rechnung	267 679	284 097	859
Kapitalrechnung				
73	Veräußerung von Vermögen	4 374	2 553	8
74	Zuweisungen und Zuschüsse für Investitionen	27 226	22 923	69
75	vom öffentlichen Bereich	26 579	22 604	68
76	von Bund	3 607	1 525	5
77	vom Land	22 490	20 551	62
78	von Gemeinden und Gemeindeverbänden	323	481	1
79	von Zweckverbänden	159	47	0
80	von gesetzlicher Sozialversicherung	-	-	-
81	von anderen Bereichen	647	319	1
82	Beiträge und ähnliche Entgelte	2 038	1 577	5
83	Darlehensrückflüsse	188	208	1
84	Schuldenaufnahme vom öffentlichen Bereich	-	-	-
85	Bruttoeinnahmen der Kapitalrechnung	33 826	27 261	82
86	Abzüglich Zahlungen von Gemeinden und Gemeindeverbänden	323	481	1
87	Gesamteinnahmen der Kapitalrechnung	33 503	26 780	81
88	Gesamteinnahmen (ohne bes. Finanzierungsvorgänge)	301 182	310 878	940
89	Saldo (Finanzierungsdefizit)	19 240	12 185	37
besondere Finanzierungsvorgänge				
90	Schuldenaufnahme	2 468	485	1
91	der Kreditmarktmittel	2 468	485	1
92	der inneren Darlehen	-	-	-

10. Kassenmäßige Ausgaben und Einnahmen nach Arten
Verwaltungsgemeinschaften einschließlich Mitgliedsgemeinden

Nr.	Ausgaben	1.1. - 30.6.2024	1.1. - 30.6.2025	
		1 000 EUR	1 000 EUR	EUR je EW
laufende Rechnung				
1	Personalausgaben	70 661	74 619	279
2	Laufender Sachaufwand	41 847	41 761	156
3	sächliche Verwaltungsaufgaben	41 141	41 123	154
4	Erstattungen an andere Bereiche	707	638	2
5	Zinsausgaben	864	878	3
6	an öffentlichen Bereich	25	48	0
7	an andere Bereiche	839	830	3
8	Laufende Zuweisungen und Zuschüsse, Schuldendiensthilfen	135 093	137 797	516
9	an öffentlichen Bereich	108 452	108 158	405
10	allgemeine Zuweisungen und Umlagen	87 442	87 598	328
11	an Land	3 383	3 160	12
12	an Gemeinden und Gemeindeverbände	84 059	84 439	316
13	an Zweckverbände und sonstigen öffentlichen Bereich	-	-	-
14	Zuweisungen für laufende Zwecke und Schuldendiensthilfen	21 010	20 559	77
15	an andere Bereiche	26 640	29 639	111
16	laufende Zuschüsse an Unternehmen	7	5	0
17	laufende Zuschüsse an übrige Bereiche	26 624	29 629	111
18	soziale Leistungen (einschl.aufg.bezog.Leist.beteilig. SGB II)	8	5	0
19	Schuldendiensthilfen	1	-	-
20	Bruttoausgaben der laufenden Rechnung	248 465	255 054	955
21	Abzüglich Zahlungen von Gemeinden und Gemeindeverbänden	38 906	39 305	147
22	Gesamtausgaben der laufenden Rechnung	209 558	215 749	808
Kapitalrechnung				
23	Sachinvestitionen	41 655	32 753	123
24	Baumaßnahmen	33 071	26 315	98
25	für Schulen	453	331	1
26	für Städteplanung	1 619	1 656	6
27	für Straßen	12 086	8 365	31
28	für Abwasserbeseitigung	22	97	0
29	Erwerb von unbeweglichen und beweglichen Sachen	8 584	6 438	24
30	Zuweisungen und Zuschüsse für Investitionen	1 040	1 014	4
31	an öffentlichen Bereich	826	801	3
32	an andere Bereiche	215	214	1
33	Darlehen	-	-	-
34	Erwerb von Beteiligungen	1	1	0
35	Tilgungsausgaben an öffentlichen Bereich	-	-	-
36	Sonstige Ausgaben der Kapitalrechnung	6	0	0
37	Bruttoausgaben der Kapitalrechnung	42 703	33 769	126
38	Abzüglich Zahlungen von Gemeinden und Gemeindeverbänden	359	402	2
39	Gesamtausgaben der Kapitalrechnung	42 344	33 367	125
40	Gesamtausgaben (ohne besondere Finanzierungsvorgänge)	251 903	249 116	932
41	Saldo (Finanzierungsüberschuss)	9 668	-	-
besondere Finanzierungsvorgänge				
42	Schuldentilgung	4 533	5 704	21
43	der Kreditmarktmittel	4 533	5 704	21
44	der inneren Darlehen	-	-	-
45	Deckung von Vorjahresfehlbeträgen	449	70	0

Noch: 10. Kassenmäßige Ausgaben und Einnahmen nach Arten
Noch: Verwaltungsgemeinschaften einschließlich Mitgliedsgemeinden

Nr.	Einnahmen	1.1. - 30.6.2024	1.1. - 30.6.2025	
		1 000 EUR	1 000 EUR	EUR je EW
laufende Rechnung				
46	Steuern und steuerähnliche Einnahmen	102 433	111 749	418
47	Grundsteuer	15 485	10 394	39
48	Gewerbsteuer (netto)	56 959	68 738	257
49	Gemeindeanteil an der Einkommensteuer	25 631	28 030	105
50	Gemeindeanteil an der Umsatzsteuer	3 594	3 835	14
51	sonstige Steuern und steuerähnliche Einnahmen	764	754	3
52	Einnahmen aus Verwaltung und Betrieb	31 691	30 602	115
53	Gebühren, sonstige Entgelte	10 171	9 785	37
54	übrige Verwaltungs- und Betriebseinnahmen	17 843	17 344	65
55	Gewinnanteile, Konzessionsabgaben	3 676	3 473	13
56	Zinseinnahmen und Schuldendiensthilfen	921	1 071	4
57	vom öffentlichen Bereich	70	64	0
58	von anderen Bereichen	851	1 007	4
59	Laufende Zuweisungen und Zuschüsse	139 684	120 790	452
60	vom öffentlichen Bereich	139 241	120 306	450
61	von Bund	913	848	3
62	allgemeine Finanzzuweisungen vom Land	74 330	47 631	178
63	Schlüsselzuweisungen	40 361	41 581	156
64	übrige vom Land	24 208	31 985	120
65	allgemeine Finanzzuweisungen von Gemeinden u. Gem.verb.	21 265	21 887	82
66	übrige von Gemeinden und Gemeindeverbänden	17 612	17 393	65
67	von Zweckverbänden	91	64	0
68	von gesetzlicher Sozialversicherung	823	499	2
69	von anderen Bereichen	443	484	2
70	Bruttoeinnahmen der laufenden Rechnung	274 729	264 213	989
71	Abzüglich Zahlungen von Gemeinden und Gemeindeverbänden	38 906	39 305	147
72	Gesamteinnahmen der laufenden Rechnung	235 822	224 908	842
Kapitalrechnung				
73	Veräußerung von Vermögen	4 072	4 450	17
74	Zuweisungen und Zuschüsse für Investitionen	20 023	18 527	69
75	vom öffentlichen Bereich	19 836	18 266	68
76	von Bund	1 298	1 202	4
77	vom Land	18 180	16 662	62
78	von Gemeinden und Gemeindeverbänden	359	402	2
79	von Zweckverbänden	0	-	-
80	von gesetzlicher Sozialversicherung	-	-	-
81	von anderen Bereichen	187	261	1
82	Beiträge und ähnliche Entgelte	2 006	1 496	6
83	Darlehensrückflüsse	5	5	0
84	Schuldenaufnahme vom öffentlichen Bereich	-	-	-
85	Bruttoeinnahmen der Kapitalrechnung	26 107	24 478	92
86	Abzüglich Zahlungen von Gemeinden und Gemeindeverbänden	359	402	2
87	Gesamteinnahmen der Kapitalrechnung	25 748	24 076	90
88	Gesamteinnahmen (ohne bes. Finanzierungsvorgänge)	261 570	248 983	932
89	Saldo (Finanzierungsdefizit)	-	133	0
besondere Finanzierungsvorgänge				
90	Schuldenaufnahme	718	1 725	6
91	der Kreditmarktmittel	718	1 725	6
92	der inneren Darlehen	-	-	-

11. Kassenmäßige Ausgaben und Einnahmen nach Arten
Landratsämter

Nr.	Ausgaben	1.1. - 30.6.2024	1.1. - 30.6.2025	
		1 000 EUR	1 000 EUR	EUR je EW
laufende Rechnung				
1	Personalausgaben	320 406	325 564	206
2	Laufender Sachaufwand	244 215	260 959	165
3	sächliche Verwaltungsaufgaben	222 049	235 631	149
4	Erstattungen an andere Bereiche	22 166	25 328	16
5	Zinsausgaben	2 554	2 583	2
6	an öffentlichen Bereich	-	-	-
7	an andere Bereiche	2 554	2 583	2
8	Laufende Zuweisungen und Zuschüsse, Schuldendiensthilfen	851 034	878 570	555
9	an öffentlichen Bereich	56 419	57 580	36
10	allgemeine Zuweisungen und Umlagen	14	14	0
11	an Land	-	-	-
12	an Gemeinden und Gemeindeverbände	14	14	0
13	an Zweckverbände und sonstigen öffentlichen Bereich	-	-	-
14	Zuweisungen für laufende Zwecke und Schuldendiensthilfen	56 405	57 566	36
15	an andere Bereiche	794 614	820 990	519
16	laufende Zuschüsse an Unternehmen	64 986	63 289	40
17	laufende Zuschüsse an übrige Bereiche	30 342	28 392	18
18	soziale Leistungen (einschl.aufg.bezog.Leist.beteilig. SGB II)	699 287	729 308	461
19	Schuldendiensthilfen	-	-	-
20	Bruttoausgaben der laufenden Rechnung	1 418 208	1 467 676	927
21	Abzüglich Zahlungen von Gemeinden und Gemeindeverbänden	392 066	398 785	252
22	Gesamtausgaben der laufenden Rechnung	1 026 142	1 068 891	675
Kapitalrechnung				
23	Sachinvestitionen	85 014	76 658	48
24	Baumaßnahmen	58 658	60 677	38
25	für Schulen	36 244	34 782	22
26	für Städteplanung	-	-	-
27	für Straßen	11 235	9 962	6
28	für Abwasserbeseitigung	-	-	-
29	Erwerb von unbeweglichen und beweglichen Sachen	26 355	15 981	10
30	Zuweisungen und Zuschüsse für Investitionen	17 913	33 319	21
31	an öffentlichen Bereich	2 080	8 337	5
32	an andere Bereiche	15 833	24 982	16
33	Darlehen	85	2 057	1
34	Erwerb von Beteiligungen	2 488	100	0
35	Tilgungsausgaben an öffentlichen Bereich	284	284	0
36	Sonstige Ausgaben der Kapitalrechnung	-	-	-
37	Bruttoausgaben der Kapitalrechnung	105 783	112 417	71
38	Abzüglich Zahlungen von Gemeinden und Gemeindeverbänden	1 465	178	0
39	Gesamtausgaben der Kapitalrechnung	104 319	112 239	71
40	Gesamtausgaben (ohne besondere Finanzierungsvorgänge)	1 130 461	1 181 130	746
41	Saldo (Finanzierungsüberschuss)	34 421	-	-
besondere Finanzierungsvorgänge				
42	Schuldentilgung	19 891	17 088	11
43	der Kreditmarktmittel	19 891	17 088	11
44	der inneren Darlehen	-	-	-
45	Deckung von Vorjahresfehlbeträgen	-	-	-

Noch: 11. Kassenmäßige Ausgaben und Einnahmen nach Arten
Noch: Landratsämter

Nr.	Einnahmen	1.1. - 30.6.2024	1.1. - 30.6.2025	
		1 000 EUR	1 000 EUR	EUR je EW
laufende Rechnung				
46	Steuern und steuerähnliche Einnahmen	-	-	-
47	Grundsteuer	-	-	-
48	Gewerbsteuer (netto)	-	-	-
49	Gemeindeanteil an der Einkommensteuer	-	-	-
50	Gemeindeanteil an der Umsatzsteuer	-	-	-
51	sonstige Steuern und steuerähnliche Einnahmen	-	-	-
52	Einnahmen aus Verwaltung und Betrieb	116 085	114 579	72
53	Gebühren, sonstige Entgelte	95 865	95 042	60
54	übrige Verwaltungs- und Betriebseinnahmen	19 990	19 368	12
55	Gewinnanteile, Konzessionsabgaben	229	169	0
56	Zinseinnahmen und Schuldendiensthilfen	3 567	3 980	3
57	vom öffentlichen Bereich	9	-	-
58	von anderen Bereichen	3 558	3 980	3
59	Laufende Zuweisungen und Zuschüsse	1 326 342	1 319 549	834
60	vom öffentlichen Bereich	1 284 672	1 277 914	807
61	von Bund	45 780	45 455	29
62	allgemeine Finanzzuweisungen vom Land	516 517	523 253	331
63	Schlüsselzuweisungen	350 389	370 184	234
64	übrige vom Land	311 834	286 987	181
65	allgemeine Finanzzuweisungen von Gemeinden u. Gem.verb.	380 300	387 842	245
66	übrige von Gemeinden und Gemeindeverbänden	11 765	10 944	7
67	von Zweckverbänden	1 919	2 076	1
68	von gesetzlicher Sozialversicherung	16 557	21 358	13
69	von anderen Bereichen	41 670	41 635	26
70	Bruttoeinnahmen der laufenden Rechnung	1 445 994	1 438 108	908
71	Abzüglich Zahlungen von Gemeinden und Gemeindeverbänden	392 066	398 785	252
72	Gesamteinnahmen der laufenden Rechnung	1 053 928	1 039 323	656
Kapitalrechnung				
73	Veräußerung von Vermögen	1 078	1 824	1
74	Zuweisungen und Zuschüsse für Investitionen	111 183	77 607	49
75	vom öffentlichen Bereich	110 391	76 963	49
76	von Bund	5 454	15 735	10
77	vom Land	103 463	61 039	39
78	von Gemeinden und Gemeindeverbänden	1 465	178	0
79	von Zweckverbänden	9	12	0
80	von gesetzlicher Sozialversicherung	-	-	-
81	von anderen Bereichen	792	645	0
82	Beiträge und ähnliche Entgelte	1	1	0
83	Darlehensrückflüsse	157	346	0
84	Schuldenaufnahme vom öffentlichen Bereich	-	-	-
85	Bruttoeinnahmen der Kapitalrechnung	112 419	79 779	50
86	Abzüglich Zahlungen von Gemeinden und Gemeindeverbänden	1 465	178	0
87	Gesamteinnahmen der Kapitalrechnung	110 954	79 601	50
88	Gesamteinnahmen (ohne bes. Finanzierungsvorgänge)	1 164 882	1 118 923	707
89	Saldo (Finanzierungsdefizit)	-	62 207	39
besondere Finanzierungsvorgänge				
90	Schuldenaufnahme	5 882	10 549	7
91	der Kreditmarktmittel	5 882	10 549	7
92	der inneren Darlehen	-	-	-

12. Ausgewählte kassenmäßige Ausgaben und Einnahmen 1.1. - 30.6.2025

Nr.	Kreisfreie Stadt Landkreis	Personal- ausgaben	Laufender Sach- aufwand	Zins- ausgaben	Laufende Zuwei- sungen und Zuschüsse, Schulden- diensthilfen	Brutto- ausgaben der laufenden Rechnung	Sach- inves- titionen
kreisfreie							
1	Stadt Erfurt	121 119	85 052	344	221 493	428 008	26 480
2	Stadt Gera	42 691	24 398	293	102 724	170 105	10 237
3	Stadt Jena	38 858	29 060	-	113 947	181 865	941
4	Stadt Suhl	16 741	7 632	14	36 620	61 006	4 548
5	Stadt Weimar	28 069	18 271	282	65 730	112 353	6 287
7	Zusammen	247 477	164 413	932	540 514	953 336	48 493
Landrats							
8	Eichsfeld	22 537	19 120	53	57 519	99 228	2 961
9	Nordhausen	17 577	20 318	8	53 114	91 017	7 573
10	Wartburgkreis	28 874	15 914	-	81 373	126 161	6 127
11	Unstrut-Hainich-Kreis	19 295	11 891	53	57 779	89 018	2 920
12	Kyffhäuserkreis	17 236	11 088	544	48 750	77 618	8 575
13	Schmalkalden-Meiningen	22 260	30 635	123	73 458	126 476	2 693
14	Gotha	21 930	28 320	135	62 873	113 259	4 383
15	Sömmerda	15 766	17 619	274	34 375	68 034	2 549
16	Hildburghausen	13 879	10 727	27	30 046	54 680	2 235
17	Ilm-Kreis	22 628	17 577	278	51 562	92 046	5 180
18	Weimarer Land	15 330	14 972	149	42 682	73 133	7 086
19	Sonneberg	11 428	8 887	81	19 141	39 537	2 125
20	Saalfeld-Rudolstadt	21 928	17 353	187	56 767	96 235	2 116
21	Saale-Holzland-Kreis	16 818	9 499	134	44 102	70 553	4 784
22	Saale-Orla-Kreis	16 537	7 917	183	41 334	65 971	2 798
23	Greiz	21 858	9 910	84	61 854	93 705	5 821
24	Altenburger Land	19 680	9 212	271	61 840	91 003	6 733
25	Zusammen	325 564	260 959	2 583	878 570	1 467 676	76 658
Summe kreisangehörige Gemeinden, Verwaltungs							
26	Eichsfeld	47 902	40 677	732	104 630	193 941	28 863
27	Nordhausen	42 083	34 214	258	89 870	166 426	19 918
28	Wartburgkreis	73 377	37 778	485	154 846	266 487	34 789
29	Unstrut-Hainich-Kreis	40 394	24 961	384	112 848	178 587	18 113
30	Kyffhäuserkreis	37 602	23 974	765	75 981	138 322	22 271
31	Schmalkalden-Meiningen	58 552	50 914	549	123 042	233 057	28 212
32	Gotha	64 721	51 590	367	113 777	230 455	23 145
33	Sömmerda	35 811	27 920	787	65 011	129 528	12 292
34	Hildburghausen	32 170	23 097	137	53 917	109 322	9 454
35	Ilm-Kreis	58 739	37 458	888	97 133	194 218	22 494
36	Weimarer Land	35 203	26 552	569	90 056	152 380	16 370
37	Sonneberg	21 885	19 040	380	42 759	84 064	8 422
38	Saalfeld-Rudolstadt	46 243	32 055	465	111 022	189 784	11 547
39	Saale-Holzland-Kreis	38 735	21 480	355	91 394	151 964	11 590
40	Saale-Orla-Kreis	35 682	19 620	389	78 856	134 547	16 836
41	Greiz	52 101	23 890	342	102 527	178 860	16 441
42	Altenburger Land	47 525	22 680	488	99 042	169 735	17 790
43	Zusammen	768 726	517 900	8 341	1 606 711	2 901 677	318 548

nach Arten, kreisfreien Städten und Landkreisen in 1 000 EUR

Darunter Baumaß- nahmen	Zuwei- sungen und Zuschüsse für Inves- titionen	Brutto- ausgaben der Kapital- rechnung	Brutto- ausgaben (ohne bes. Finanzier.- vorgänge)	Abzüglich Zahlungen von Gemeinden/ GV	Gesamt- ausgaben (ohne bes. Finanzier.- vorgänge)	Saldo (Finanzier.- über- schuss)	Nr.
-------------------------------	---	--	---	---	---	---	-----

Stadt

23 568	1 989	28 469	456 477	1 453	455 024	-	1
8 957	299	10 627	180 732	943	179 789	4 111	2
-	10 355	11 355	193 220	2 058	191 162	-	3
4 133	723	5 271	66 277	117	66 161	-	4
5 624	566	14 908	127 261	905	126 355	-	5
42 282	13 933	70 630	1 023 967	5 476	1 018 491	-	7

amt

2 611	908	3 925	103 154	25 467	77 686	-	8
6 710	2 134	9 706	100 724	21 155	79 569	-	9
4 648	870	6 997	133 158	38 419	94 739	2 228	10
2 461	67	2 987	92 004	23 417	68 587	-	11
7 438	483	9 058	86 676	18 311	68 366	-	12
2 118	1 532	6 225	132 701	24 053	108 648	-	13
3 268	21	4 404	117 663	31 638	86 024	-	14
2 032	5 545	8 094	76 129	19 872	56 257	-	15
577	4	2 238	56 919	15 987	40 932	699	16
3 973	44	5 223	97 269	28 031	69 238	206	17
5 488	29	7 115	80 248	20 904	59 344	889	18
1 769	3 051	5 176	44 713	8 688	36 025	-	19
1 700	7 336	9 452	105 687	25 061	80 626	-	20
3 636	174	5 059	75 612	23 600	52 012	675	21
1 864	432	3 513	69 484	21 077	48 407	-	22
4 143	2 974	8 796	102 501	26 087	76 414	-	23
6 239	7 717	14 450	105 453	27 197	78 256	-	24
60 677	33 319	112 417	1 580 093	398 963	1 181 130	-	25

gemeinschaften und Landratsamt

25 187	1 158	31 793	225 734	29 968	195 766	-	26
17 726	2 276	22 194	188 619	22 675	165 944	-	27
28 669	2 545	37 716	304 202	42 453	261 749	-	28
14 819	1 122	19 235	197 822	27 322	170 500	-	29
20 124	685	22 956	161 278	19 900	141 378	-	30
24 748	2 163	32 376	265 433	27 955	237 478	-	31
19 467	1 074	24 224	254 679	36 049	218 629	-	32
9 560	5 749	18 041	147 569	24 325	123 244	-	33
7 000	39	9 493	118 815	18 548	100 266	-	34
17 866	459	22 953	217 171	31 908	185 264	-	35
12 299	617	17 097	169 477	27 210	142 267	2 684	36
6 925	3 590	12 012	96 077	9 236	86 841	-	37
9 357	7 744	19 292	209 076	28 008	181 068	-	38
8 992	510	12 515	164 479	32 970	131 508	-	39
13 344	1 303	18 423	152 970	25 549	127 420	-	40
13 338	4 270	20 712	199 572	30 031	169 541	2 303	41
16 081	8 643	26 455	196 190	31 272	164 918	-	42
265 500	43 947	367 486	3 269 163	465 380	2 803 783	-	43

Noch: 12. Ausgewählte kassenmäßige Ausgaben und Einnahmen 1.1. - 30.6.2025

Nr.	Kreisfreie Stadt Landkreis	Steuern und steuer- ähnliche Ein- nahmen	Einnahmen aus Verwaltung und Betrieb	Zins- einnahmen und Schulden- dienst- hilfen	Laufende Zu- weisungen und Zuschüsse	Darunter Schlüssel- zu- weisungen	Brutto- einnahmen der laufenden Rechnung
kreisfreie							
1	Stadt Erfurt	117 860	62 996	1 898	247 885	113 518	430 639
2	Stadt Gera	37 155	11 322	300	128 211	67 469	176 988
3	Stadt Jena	52 849	13 139	716	109 323	43 478	176 028
4	Stadt Suhl	12 853	5 925	47	34 604	19 938	53 430
5	Stadt Weimar	25 446	12 210	464	73 861	37 733	111 981
7	Zusammen	246 163	105 593	3 426	593 884	282 135	949 066
Landrats							
8	Eichsfeld	-	6 488	787	89 636	25 456	96 911
9	Nordhausen	-	9 622	66	74 092	23 772	83 780
10	Wartburgkreis	-	5 746	638	123 963	38 766	130 348
11	Unstrut-Hainich-Kreis	-	3 479	254	81 972	27 602	85 705
12	Kyffhäuserkreis	-	6 216	62	66 215	17 797	72 492
13	Schmalkalden-Meiningen	-	14 882	641	104 919	23 689	120 443
14	Gotha	-	9 653	397	98 980	30 827	109 031
15	Sömmerda	-	9 434	47	56 224	14 838	65 706
16	Hildburghausen	-	6 106	52	48 139	15 736	54 297
17	Ilm-Kreis	-	6 466	320	85 379	18 196	92 165
18	Weimarer Land	-	6 941	175	68 493	16 300	75 609
19	Sonneberg	-	4 114	-	35 906	12 972	40 019
20	Saalfeld-Rudolstadt	-	10 952	1	80 464	22 953	91 417
21	Saale-Holzland-Kreis	-	4 456	116	68 898	18 194	73 470
22	Saale-Orla-Kreis	-	3 053	119	60 411	15 987	63 584
23	Greiz	-	3 548	207	92 423	22 757	96 178
24	Altenburger Land	-	3 423	97	83 434	24 342	86 954
25	Zusammen	-	114 579	3 980	1 319 549	370 184	1 438 108
Summe kreisangehörige Gemeinden, Verwaltungen							
26	Eichsfeld	50 725	16 959	941	128 366	43 922	196 992
27	Nordhausen	28 976	17 968	826	104 608	39 365	152 377
28	Wartburgkreis	66 684	22 528	1 717	181 632	64 994	272 561
29	Unstrut-Hainich-Kreis	35 704	13 228	995	121 971	47 595	171 899
30	Kyffhäuserkreis	25 536	14 021	306	91 930	31 424	131 793
31	Schmalkalden-Meiningen	49 957	31 293	1 160	142 376	42 384	224 786
32	Gotha	49 404	25 996	607	150 372	58 266	226 380
33	Sömmerda	27 768	17 627	387	81 490	25 888	127 271
34	Hildburghausen	20 769	15 697	328	70 213	25 960	107 007
35	Ilm-Kreis	49 230	18 145	1 369	124 629	37 599	193 372
36	Weimarer Land	42 891	13 860	769	104 414	33 470	161 935
37	Sonneberg	22 830	8 276	173	51 643	21 178	82 921
38	Saalfeld-Rudolstadt	39 649	23 736	295	114 343	39 443	178 022
39	Saale-Holzland-Kreis	39 819	12 843	538	102 658	30 330	155 857
40	Saale-Orla-Kreis	38 142	10 337	729	85 890	26 257	135 098
41	Greiz	39 866	21 818	634	128 730	40 027	191 049
42	Altenburger Land	30 037	14 438	307	120 338	44 484	165 121
43	Zusammen	657 986	298 771	12 082	1 905 602	652 587	2 874 441

nach Arten, kreisfreien Städten und Landkreisen in 1 000 EUR

Veräuße- rung von Vermögen	Zuwei- sungen und Zuschüsse für Inves- titionen	Brutto- einnahmen der Kapital- rechnung	Brutto- einnahmen (ohne bes. Finanzier.- vorgänge)	Abzüglich Zahlungen von Gemeinden/ GV	Gesamt- einnahmen (ohne bes. Finanzier.- vorgänge)	Saldo (Finanzier.- defizit)	Nr.
Stadt							
1 378	14 904	16 372	447 011	1 453	445 558	9 466	1
2	7 761	7 855	184 843	943	183 900	-	2
20	7 895	8 055	184 083	2 058	182 026	9 136	3
31	1 986	2 028	55 458	117	55 342	10 819	4
732	5 409	6 347	118 327	905	117 422	8 933	5
2 163	37 954	40 657	989 723	5 476	984 248	34 243	7
amt							
3	3 554	3 627	100 538	25 467	75 070	2 616	8
41	5 005	5 045	88 826	21 155	67 671	11 898	9
43	4 995	5 038	135 386	38 419	96 966	-	10
-	2 605	2 605	88 310	23 417	64 893	3 695	11
17	2 725	2 743	75 235	18 311	56 924	11 442	12
128	5 554	5 846	126 289	24 053	102 235	6 413	13
43	3 285	3 330	112 361	31 638	80 722	5 302	14
0	6 725	6 726	72 432	19 872	52 560	3 697	15
2	3 319	3 321	57 618	15 987	41 631	-	16
5	5 305	5 310	97 475	28 031	69 444	-	17
1 022	4 506	5 527	81 136	20 904	60 233	-	18
3	4 224	4 227	44 246	8 688	35 558	467	19
370	8 498	8 867	100 284	25 061	75 223	5 403	20
45	2 771	2 816	76 286	23 600	52 687	-	21
62	3 033	3 097	66 680	21 077	45 603	2 804	22
30	2 252	2 392	98 570	26 087	72 483	3 931	23
11	9 251	9 262	96 216	27 197	69 019	9 237	24
1 824	77 607	79 779	1 517 887	398 963	1 118 923	62 207	25
gemeinschaften und Landratsamt							
2 797	10 942	15 252	212 243	29 968	182 275	13 491	26
489	11 349	12 365	164 743	22 675	142 068	23 877	27
2 321	16 837	19 770	292 331	42 453	249 877	11 872	28
407	10 263	10 763	182 662	27 322	155 340	15 160	29
644	6 862	7 525	139 318	19 900	119 418	21 960	30
704	19 871	21 296	246 082	27 955	218 127	19 351	31
457	14 595	15 105	241 484	36 049	205 435	13 195	32
1 601	11 672	13 549	140 820	24 325	116 496	6 749	33
410	5 721	6 144	113 151	18 548	94 602	5 664	34
1 129	11 745	13 834	207 206	31 908	175 298	9 965	35
1 360	7 781	10 226	172 161	27 210	144 950	-	36
185	9 111	9 300	92 221	9 236	82 986	3 855	37
656	13 895	16 154	194 176	28 008	166 168	14 900	38
832	7 239	8 291	164 148	32 970	131 178	331	39
1 184	8 165	9 792	144 890	25 549	119 341	8 080	40
1 205	9 349	10 826	201 875	30 031	171 844	-	41
371	13 031	13 683	178 804	31 272	147 533	17 386	42
16 750	188 429	213 874	3 088 315	465 380	2 622 935	180 848	43

13. Ausgewählte kassenmäßige Ausgaben und Einnahmen 1.1. - 30.6.2025

Nr.	Kreisfreie Stadt Landkreis	Personal- ausgaben	Laufender Sach- aufwand	Zins- ausgaben	Laufende Zuwei- sungen und Zuschüsse, Schulden- diensthilfen	Brutto- ausgaben der laufenden Rechnung	Sach- inves- titionen
kreisfreie							
1	Stadt Erfurt	553	389	2	1 012	1 956	121
2	Stadt Gera	447	255	3	1 075	1 779	107
3	Stadt Jena	354	265	-	1 039	1 658	9
4	Stadt Suhl	474	216	0	1 037	1 727	129
5	Stadt Weimar	427	278	4	1 001	1 710	96
7	Zusammen	471	313	2	1 029	1 815	92
Landrats							
8	Eichsfeld	216	184	1	552	953	28
9	Nordhausen	216	250	0	653	1 119	93
10	Wartburgkreis	186	102	-	523	811	39
11	Unstrut-Hainich-Kreis	203	125	1	608	937	31
12	Kyffhäuserkreis	239	154	8	675	1 075	119
13	Schmalkalden-Meiningen	184	254	1	608	1 047	22
14	Gotha	161	208	1	461	831	32
15	Sömmerda	232	259	4	505	1 000	37
16	Hildburghausen	230	178	0	498	906	37
17	Ilm-Kreis	211	164	3	482	860	48
18	Weimarer Land	185	181	2	516	884	86
19	Sonneberg	206	160	1	345	713	38
20	Saalfeld-Rudolstadt	218	172	2	563	955	21
21	Saale-Holzland-Kreis	201	114	2	528	844	57
22	Saale-Orla-Kreis	213	102	2	533	850	36
23	Greiz	232	105	1	656	994	62
24	Altenburger Land	224	105	3	704	1 036	77
25	Zusammen	206	165	2	555	927	48
Summe kreisangehörige Gemeinden, Verwaltungs							
26	Eichsfeld	460	391	7	1 005	1 863	277
27	Nordhausen	517	421	3	1 105	2 046	245
28	Wartburgkreis	471	243	3	995	1 712	224
29	Unstrut-Hainich-Kreis	425	263	4	1 187	1 879	191
30	Kyffhäuserkreis	521	332	11	1 052	1 916	308
31	Schmalkalden-Meiningen	485	422	5	1 019	1 930	234
32	Gotha	475	379	3	835	1 691	170
33	Sömmerda	526	410	12	956	1 904	181
34	Hildburghausen	533	383	2	894	1 812	157
35	Ilm-Kreis	549	350	8	908	1 815	210
36	Weimarer Land	426	321	7	1 089	1 842	198
37	Sonneberg	395	343	7	771	1 515	152
38	Saalfeld-Rudolstadt	459	318	5	1 102	1 883	115
39	Saale-Holzland-Kreis	463	257	4	1 093	1 818	139
40	Saale-Orla-Kreis	460	253	5	1 016	1 734	217
41	Greiz	553	253	4	1 088	1 897	174
42	Altenburger Land	541	258	6	1 127	1 931	202
43	Zusammen	486	327	5	1 015	1 833	201

nach Arten, kreisfreien Städten und Landkreisen in EUR je Einwohner

Darunter Baumaß- nahmen	Zuwei- sungen und Zuschüsse für Inves- titionen	Brutto- ausgaben der Kapital- rechnung	Brutto- ausgaben (ohne bes. Finanzier.- vorgänge)	Abzüglich Zahlungen von Gemeinden/ GV	Gesamt- ausgaben (ohne bes. Finanzier.- vorgänge)	Saldo (Finanzier.- über- schuss)	Nr.
-------------------------------	---	--	---	---	---	---	-----

Stadt

108	9	130	2 086	7	2 079	-	1
94	3	111	1 891	10	1 881	43	2
-	94	103	1 761	19	1 742	-	3
117	20	149	1 877	3	1 873	-	4
86	9	227	1 937	14	1 923	-	5
81	27	134	1 950	10	1 939	-	7

amt

25	9	38	991	245	746	-	8
82	26	119	1 238	260	978	-	9
30	6	45	856	247	609	14	10
26	1	31	968	246	722	-	11
103	7	125	1 200	254	947	-	12
18	13	52	1 099	199	900	-	13
24	0	32	863	232	631	-	14
30	82	119	1 119	292	827	-	15
10	0	37	943	265	678	12	16
37	0	49	909	262	647	2	17
66	0	86	970	253	717	11	18
32	55	93	806	157	649	-	19
17	73	94	1 049	249	800	-	20
43	2	61	904	282	622	8	21
24	6	45	895	272	624	-	22
44	32	93	1 087	277	811	-	23
71	88	164	1 200	309	891	-	24
38	21	71	998	252	746	-	25

gemeinschaften und Landratsamt

242	11	305	2 168	288	1 880	-	26
218	28	273	2 319	279	2 040	-	27
184	16	242	1 955	273	1 682	-	28
156	12	202	2 081	287	1 794	-	29
279	9	318	2 234	276	1 958	-	30
205	18	268	2 198	231	1 966	-	31
143	8	178	1 869	264	1 604	-	32
141	85	265	2 169	358	1 812	-	33
116	1	157	1 969	307	1 662	-	34
167	4	214	2 029	298	1 731	-	35
149	7	207	2 049	329	1 720	32	36
125	65	217	1 732	166	1 565	-	37
93	77	191	2 075	278	1 797	-	38
108	6	150	1 967	394	1 573	-	39
172	17	237	1 971	329	1 642	-	40
141	45	220	2 117	319	1 798	24	41
183	98	301	2 233	356	1 877	-	42
168	28	232	2 065	294	1 771	-	43

Noch: 13. Ausgewählte kassenmäßige Ausgaben und Einnahmen 1.1. - 30.6.2025

Nr.	Kreisfreie Stadt Landkreis	Steuern und steuer- ähnliche Ein- nahmen	Einnahmen aus Verwaltung und Betrieb	Zins- einnahmen und Schulden- dienst- hilfen	Laufende Zu- weisungen und Zuschüsse	Darunter Schlüssel- zu- weisungen	Brutto- einnahmen der laufenden Rechnung
kreisfreie							
1	Stadt Erfurt	539	288	9	1 133	519	1 968
2	Stadt Gera	389	118	3	1 341	706	1 851
3	Stadt Jena	482	120	7	996	396	1 604
4	Stadt Suhl	364	168	1	980	565	1 513
5	Stadt Weimar	387	186	7	1 124	574	1 705
7	Zusammen	469	201	7	1 131	537	1 807
Landrats							
8	Eichsfeld	-	62	8	861	244	931
9	Nordhausen	-	118	1	911	292	1 030
10	Wartburgkreis	-	37	4	796	249	838
11	Unstrut-Hainich-Kreis	-	37	3	862	290	902
12	Kyffhäuserkreis	-	86	1	917	246	1 004
13	Schmalkalden-Meiningen	-	123	5	869	196	997
14	Gotha	-	71	3	726	226	800
15	Sömmerda	-	139	1	827	218	966
16	Hildburghausen	-	101	1	798	261	900
17	Ilm-Kreis	-	60	3	798	170	861
18	Weimarer Land	-	84	2	828	197	914
19	Sonneberg	-	74	-	647	234	721
20	Saalfeld-Rudolstadt	-	109	0	799	228	907
21	Saale-Holzland-Kreis	-	53	1	824	218	879
22	Saale-Orla-Kreis	-	39	2	778	206	819
23	Greiz	-	38	2	980	241	1 020
24	Altenburger Land	-	39	1	949	277	989
25	Zusammen	-	72	3	834	234	908
Summe kreisangehörige Gemeinden, Verwaltungen							
26	Eichsfeld	487	163	9	1 233	422	1 892
27	Nordhausen	356	221	10	1 286	484	1 873
28	Wartburgkreis	428	145	11	1 167	418	1 751
29	Unstrut-Hainich-Kreis	376	139	10	1 283	501	1 809
30	Kyffhäuserkreis	354	194	4	1 273	435	1 825
31	Schmalkalden-Meiningen	414	259	10	1 179	351	1 861
32	Gotha	362	191	4	1 103	427	1 661
33	Sömmerda	408	259	6	1 198	381	1 871
34	Hildburghausen	344	260	5	1 164	430	1 773
35	Ilm-Kreis	460	170	13	1 164	351	1 807
36	Weimarer Land	518	168	9	1 262	405	1 958
37	Sonneberg	412	149	3	931	382	1 495
38	Saalfeld-Rudolstadt	393	236	3	1 135	391	1 767
39	Saale-Holzland-Kreis	476	154	6	1 228	363	1 864
40	Saale-Orla-Kreis	492	133	9	1 107	338	1 741
41	Greiz	423	231	7	1 365	425	2 026
42	Altenburger Land	342	164	3	1 369	506	1 879
43	Zusammen	416	189	8	1 204	412	1 816

nach Arten, kreisfreien Städten und Landkreisen in EUR je Einwohner

Veräußerung von Vermögen	Zuweisungen und Zuschüsse für Investitionen	Bruttoeinnahmen der Kapitalrechnung	Bruttoeinnahmen (ohne bes. Finanzier.-vorgänge)	Abzüglich Zahlungen von Gemeinden/ GV	Gesamteinnahmen (ohne bes. Finanzier.-vorgänge)	Saldo (Finanzier.-defizit)	Nr.
--------------------------	---	-------------------------------------	---	---------------------------------------	---	----------------------------	-----

Stadt

6	68	75	2 043	7	2 036	43	1
0	81	82	1 934	10	1 924	-	2
0	72	73	1 678	19	1 659	83	3
1	56	57	1 570	3	1 567	306	4
11	82	97	1 801	14	1 787	136	5
4	72	77	1 885	10	1 874	65	7

amt

0	34	35	966	245	721	25	8
1	62	62	1 092	260	832	146	9
0	32	32	870	247	623	-	10
-	27	27	929	246	683	39	11
0	38	38	1 042	254	788	158	12
1	46	48	1 046	199	846	53	13
0	24	24	824	232	592	39	14
0	99	99	1 065	292	773	54	15
0	55	55	955	265	690	-	16
0	50	50	911	262	649	-	17
12	54	67	981	253	728	-	18
0	76	76	798	157	641	8	19
4	84	88	995	249	747	54	20
1	33	34	912	282	630	-	21
1	39	40	859	272	588	36	22
0	24	25	1 046	277	769	42	23
0	105	105	1 095	309	785	105	24
1	49	50	959	252	707	39	25

gemeinschaften und Landratsamt

27	105	146	2 038	288	1 751	130	26
6	140	152	2 025	279	1 747	294	27
15	108	127	1 878	273	1 606	76	28
4	108	113	1 922	287	1 634	160	29
9	95	104	1 929	276	1 654	304	30
6	165	176	2 038	231	1 806	160	31
3	107	111	1 772	264	1 507	97	32
24	172	199	2 070	358	1 713	99	33
7	95	102	1 875	307	1 568	94	34
11	110	129	1 936	298	1 638	93	35
16	94	124	2 081	329	1 752	-	36
3	164	168	1 662	166	1 496	69	37
7	138	160	1 927	278	1 649	148	38
10	87	99	1 963	394	1 569	4	39
15	105	126	1 867	329	1 538	104	40
13	99	115	2 141	319	1 823	-	41
4	148	156	2 035	356	1 679	198	42
11	119	135	1 951	294	1 657	114	43

**14. Ausgewählte Ausgaben für besondere Finanzierungsvorgänge 1.1. - 30.6.2025
nach kreisfreien Städten und Landkreisen in 1 000 EUR**

Kreisfreie Stadt Landkreis	Schuldentilgung		Deckung von Vorjahres- fehl- beträgen
	der Kreditmarkt- mittel	der inneren Darlehen	

kreisfreie Stadt

Stadt Erfurt	10 904	-	-
Stadt Gera	3 129	-	-
Stadt Jena	-	-	-
Stadt Suhl	926	-	-
Stadt Weimar	7 645	-	-
Zusammen	22 604	-	-

Landratsamt

Eichsfeld	727	-	-
Nordhausen	548	-	-
Wartburgkreis	-	-	-
Unstrut-Hainich-Kreis	2 484	-	-
Kyffhäuserkreis	2 188	-	-
Schmalkalden-Meiningen	-	-	-
Gotha	266	-	-
Sömmerda	1 685	-	-
Hildburghausen	316	-	-
Ilm-Kreis	2 698	-	-
Weimarer Land	310	-	-
Sonneberg	477	-	-
Saalfeld-Rudolstadt	846	-	-
Saale-Holzland-Kreis	575	-	-
Saale-Orla-Kreis	912	-	-
Greiz	992	-	-
Altenburger Land	2 062	-	-
Zusammen	17 088	-	-

Summe kreisangehörige Gemeinden, Verwaltungsgemeinschaften und Landratsamt

Eichsfeld	3 897	-	18
Nordhausen	2 773	-	-
Wartburgkreis	3 587	-	-
Unstrut-Hainich-Kreis	4 972	-	-
Kyffhäuserkreis	3 362	-	-
Schmalkalden-Meiningen	2 481	-	-
Gotha	1 942	-	-
Sömmerda	4 321	-	-
Hildburghausen	737	-	-
Ilm-Kreis	5 807	-	-
Weimarer Land	1 715	-	-
Sonneberg	1 883	-	-
Saalfeld-Rudolstadt	3 820	-	-
Saale-Holzland-Kreis	3 305	-	-
Saale-Orla-Kreis	1 909	-	-
Greiz	4 766	-	-
Altenburger Land	3 208	-	52
Zusammen	54 487	-	70

**15. Ausgewählte Einnahmen aus besonderen Finanzierungsvorgängen 1.1. - 30.6.2025
nach kreisfreien Städten und Landkreisen in 1 000 EUR**

Kreisfreie Stadt Landkreis	Schuldenaufnahme	
	von Kreditmarkt- mitteln	von inneren Darlehen

kreisfreie Stadt

Stadt Erfurt	-	-
Stadt Gera	-	-
Stadt Jena	-	-
Stadt Suhl	-	-
Stadt Weimar	7 665	-
Zusammen	7 665	-

Landratsamt

Eichsfeld	-	-
Nordhausen	-	-
Wartburgkreis	-	-
Unstrut-Hainich-Kreis	1 107	-
Kyffhäuserkreis	4 700	-
Schmalkalden-Meiningen	-	-
Gotha	-	-
Sömmerda	-	-
Hildburghausen	-	-
Ilm-Kreis	1 362	-
Weimarer Land	-	-
Sonneberg	-	-
Saalfeld-Rudolstadt	3 380	-
Saale-Holzland-Kreis	-	-
Saale-Orla-Kreis	-	-
Greiz	-	-
Altenburger Land	-	-
Zusammen	10 549	-

Summe kreisangehörige Gemeinden, Verwaltungsgemeinschaften und Landratsamt

Eichsfeld	5 100	-
Nordhausen	-	-
Wartburgkreis	491	-
Unstrut-Hainich-Kreis	1 496	-
Kyffhäuserkreis	4 804	-
Schmalkalden-Meiningen	163	-
Gotha	-	-
Sömmerda	1 637	-
Hildburghausen	48	-
Ilm-Kreis	6 344	-
Weimarer Land	-	-
Sonneberg	966	-
Saalfeld-Rudolstadt	4 461	-
Saale-Holzland-Kreis	797	-
Saale-Orla-Kreis	107	-
Greiz	2 141	-
Altenburger Land	196	-
Zusammen	28 752	-

**16. Kassenmäßiger Schuldenstand am 30.6.2025 nach
Gebietskörperschaftsgruppen und Gemeindegrößenklassen**

Gebietskörperschaftsgruppe Gemeindegrößenklasse von ... bis unter ... Einwohner	Schulden- stand ¹⁾		Kassenkredit	
	1 000 EUR	EUR je EW	1 000 EUR	EUR je EW
Gemeinden und Gemeindeverbände	1 019 468	484	70 633	34
davon				
kreisfreie Städte	126 314	241	1 723	3
kreisangehörige Gemeinden	594 289	375	45 770	29
Verwaltungsgemeinschaften	9 020	34	41	0
Landratsämter	289 844	183	23 098	15
Kreisfreie Städte				
20 000 - 50 000	2 920	83	1 723	49
50 000 - 100 000	81 823	507	-	-
100 000 - 200 000	-	-	-	-
200 000 - 500 000	41 571	190	-	-
Kreisangehörige Gemeinden				
unter 1 000	26 428	176	2 096	14
1 000 - 3 000	61 844	380	11 237	69
3 000 - 5 000	62 677	410	4 348	28
5 000 - 10 000	174 670	389	15 877	35
10 000 - 20 000	78 569	366	10 113	47
20 000 - 50 000	190 102	420	2 098	5

1) ohne Kassenkredit

**17. Kassenmäßiger Schuldenstand am 30.6.2025 nach
kreisfreien Städten und Landkreisen**

Kreisfreie Stadt Landkreis ¹⁾	Schulden- stand ²⁾		Kassenkredit	
	1 000 EUR	EUR je EW	1 000 EUR	EUR je EW
Stadt Erfurt	41 571	190	-	-
Stadt Gera	45 696	478	-	-
Stadt Jena	-	-	-	-
Stadt Suhl	2 920	83	1 723	49
Stadt Weimar	36 127	550	-	-
Eichsfeld	76 447	734	3 150	30
Nordhausen	49 836	613	5 249	65
Wartburgkreis	51 035	328	788	5
Unstrut-Hainich-Kreis	42 636	449	7 093	75
Kyffhäuserkreis	76 826	1 064	2 115	29
Schmalkalden-Meiningen	36 207	300	5 044	42
Gotha	50 925	374	1 300	10
Sömmerda	79 314	1 166	2 931	43
Hildburghausen	19 853	329	2 105	35
Ilm-Kreis	89 908	840	2 887	27
Weimarer Land	55 555	672	433	5
Sonneberg	39 994	721	10 000	180
Saalfeld-Rudolstadt	45 525	452	14 747	146
Saale-Holzland-Kreis	53 577	641	5 991	72
Saale-Orla-Kreis	47 043	606	4 665	60
Greiz	33 077	351	35	0
Altenburger Land	45 394	517	377	4

1) Summe kreisangehöriger Gemeinden, Verwaltungsgemeinschaften, Landratsamt

2) ohne Kassenkredit

18. Kassenmäßiger Schuldenstand am 30.6.2025 nach Landratsämtern

Landratsamt	Schulden- stand ¹⁾		Kassenkredit	
	1 000 EUR	EUR je EW	1 000 EUR	EUR je EW
Eichsfeld	4 445	43	-	-
Nordhausen	9 444	116	2 244	28
Wartburgkreis	-	-	-	-
Unstrut-Hainich-Kreis	12 957	136	-	-
Kyffhäuserkreis	52 757	731	-	-
Schmalkalden-Meiningen	-	-	-	-
Gotha	17 207	126	-	-
Sömmerda	27 373	402	-	-
Hildburghausen	2 435	40	-	-
Ilm-Kreis	38 799	363	-	-
Weimarer Land	18 808	227	-	-
Sonneberg	12 928	233	10 000	180
Saalfeld-Rudolstadt	14 802	147	10 854	108
Saale-Holzland-Kreis	27 213	325	-	-
Saale-Orla-Kreis	20 648	266	-	-
Greiz	4 265	45	-	-
Altenburger Land	25 762	293	-	-

1) ohne Kassenkredit

19. Einwohner am 30.6.2024 nach Gebietskörperschaftsgruppen und Größenklassen

<p>Gebietskörperschaftsgruppe</p> <p>Gemeindegrößenklasse</p> <p>von ... bis unter ... Einwohner</p>	<p>Einwohner</p>
<p>Gemeinden und Gemeindeverbände</p> <p>davon</p> <p>kreisfreie Städte</p> <p>kreisangehörige Gemeinden</p> <p>Einheitsgemeinden</p> <p>erfüllende und beauftragende Gemeinden</p> <p>Mitgliedsgemeinden VG</p> <p>Landkreise</p>	<p>2 108 294</p> <p></p> <p>525 154</p> <p>1 583 140</p> <p>985 398</p> <p>330 565</p> <p>267 177</p> <p>1 583 140</p>
<p>Kreisfreie Städte</p> <p>20 000 - 50 000</p> <p>50 000 - 100 000</p> <p>100 000 - 200 000</p> <p>200 000 - 500 000</p>	<p></p> <p>35 316</p> <p>161 290</p> <p>109 718</p> <p>218 830</p>
<p>Kreisangehörige Gemeinden</p> <p>unter 1 000</p> <p>1 000 - 3 000</p> <p>3 000 - 5 000</p> <p>5 000 - 10 000</p> <p>10 000 - 20 000</p> <p>20 000 - 50 000</p>	<p></p> <p>150 363</p> <p>162 824</p> <p>153 038</p> <p>449 573</p> <p>214 529</p> <p>452 813</p>

20. Einwohner am 30.6.2024 nach kreisfreien Städten und Landkreisen

Kreisfreie Stadt Landkreis	Einwohner
Stadt Erfurt	218 830
Stadt Gera	95 593
Stadt Jena	109 718
Stadt Suhl	35 316
Stadt Weimar	65 697
Eichsfeld	104 124
Nordhausen	81 335
Wartburgkreis	155 637
Unstrut-Hainich-Kreis	95 048
Kyffhäuserkreis	72 207
Schmalkalden-Meiningen	120 775
Gotha	136 299
Sömmerda	68 021
Hildburghausen	60 343
Ilm-Kreis	107 024
Weimarer Land	82 725
Sonneberg	55 475
Saalfeld-Rudolstadt	100 766
Saale-Holzland-Kreis	83 606
Saale-Orla-Kreis	77 600
Greiz	94 277
Altenburger Land	87 878

Zuordnungsschlüssel für den Tabellenteil

Ausgaben	Gruppierungsnummer bzw. Erläuterung
laufende Rechnung	
1 Personalausgaben	4
2 Laufender Sachaufwand	50-65, 660-662, 675-678, 84
3 sächliche Verwaltungsaufgaben	50-65, 660-662, 84
4 Erstattungen an andere Bereiche	675-678
5 Zinsausgaben	800-808
6 an öffentlichen Bereich	800-804
7 an andere Bereiche	805-808
8 Laufende Zuweisungen und Zuschüsse, Schuldendiensthilfen	670-674, 69, 710-718, 722-728 73-79, 821-822, 831-833
9 an öffentlichen Bereich	670-674, 710-714, 722-724, 821-822, 831-833
10 allgemeine Zuweisungen und Umlagen	821-822, 831-833
11 an Land	821, 831
12 an Gemeinden und Gemeindeverbände	822, 832
13 an Zweckverbände und dgl.	833
14 Zuweisungen für laufende Zwecke und Schuldendiensthilfen	670-674, 710-714, 722-724
15 an andere Bereiche	69, 715, 716, 717, 718, 725-728, 73-79
16 laufende Zuschüsse an Unternehmen	715, 716, 717
17 laufende Zuschüsse an übrige Bereiche	718
18 soziale Leistungen	69, 73-79
19 Schuldendiensthilfen	725-728
20 Bruttoausgaben der laufenden Rechnung	Summe Zeilen 01+02+05+08
21 Abzüglich Zahlungen von Gemeinden und Gemeindeverbänden	052, 062, 072, 162, 172, 202, 232
22 Gesamtausgaben der laufenden Rechnung	Summe Zeilen 20./21
Kapitalrechnung	
23 Sachinvestitionen	932, 934, 935, 94
24 Baumaßnahmen	94
25 für Schulen	EP2
26 für Städteplanung	A61
27 für Straßen	A63-66
28 für Abwasserbeseitigung	A70
29 Erwerb von unbeweglichen und beweglichen Sachen	932, 934, 935
30 Zuweisungen und Zuschüsse für Investitionen	98
31 an öffentlichen Bereich	980-984
32 an andere Bereiche	985-988
33 Darlehen	92
34 Erwerb von Beteiligungen	931,936-939
35 Tilgungsausgaben an öffentlichen Bereich	970-974
36 Sonstige Ausgaben der Kapitalrechnung	990, 991, 996
37 Bruttoausgaben der Kapitalrechnung	Summe der Zeilen 23+30+33+34+35
38 Abzüglich Zahlungen von Gemeinden und Gemeindeverbänden	322, 362, 372
39 Gesamtausgaben der Kapitalrechnung	Differenz der Zeilen 37./38
40 Gesamtausgaben (ohne besondere Finanzierungsvorgänge)	Summe der Zeilen 22+39
41 Saldo (Finanzierungsüberschuss)	Differenz der Zeilen 88./40, wenn Zeile 88 größer Zeile 40
besondere Finanzierungsvorgänge	
42 Schuldentilgung	975-979
43 der Kreditmarktmittel	975-978
44 der inneren Darlehen	979
45 Deckung von Vorjahresfehlbeträgen	992

Noch: Zuordnungsschlüssel für den Tabellenteil

Einnahmen	Gruppierungsnummer bzw. Erläuterung
laufende Rechnung	
46 Steuern und steuerähnliche Einnahmen	00-03./810
47 Grundsteuer	000, 001, 005
48 Gewerbesteuer (netto)	003./810
49 Gemeindeanteil an der Einkommensteuer	010
50 Gemeindeanteil an der Umsatzsteuer	012
51 sonstige Steuern und steuerähnliche Einnahmen	021,022, 026,027,029, 03
52 Einnahmen aus Verwaltung und Betrieb	10-15, 21, 22, 165-168, 260-268
53 Gebühren, sonstige Entgelte	10-12, 260-268
54 übrige Verwaltungs- und Betriebseinnahmen	13-15, 165-168
55 Gewinnanteile, Konzessionsabgaben	21, 22
56 Zinseinnahmen und Schuldendiensthilfen	200-208, 23
57 vom öffentlichen Bereich	200-204, 230-234
58 von anderen Bereichen	205-208, 235-238
59 Laufende Zuweisungen und Zuschüsse	041, 051, 060-062, 071, 072, 160-164, 17
	191-193, 24, 25
60 vom öffentlichen Bereich	041, 051, 060-062, 071, 072, 160-164, 170-174
	191-193
61 von Bund	060, 160, 170, 192, 193
62 allgemeine Finanzaufweisungen vom Land	041, 051, 061, 071
63 Schlüsselzuweisungen	041
64 übrige vom Land	161, 171, 191
65 allgemeine Finanzaufweisungen von Gemeinden und Gemeindeverbänden	062, 072
66 übrige Gemeinden und Gemeindeverbände	162, 172
67 von Zweckverbänden und dgl.	163, 173
68 von gesetzlicher Sozialversicherung	164, 174
69 von anderen Bereichen	175-178, 24, 25
70 Bruttoeinnahmen der laufenden Rechnung	Summe Zeilen 46+52+56+59
71 Abzüglich Zahlungen von Gemeinden und Gemeindeverbänden	052, 062, 072, 162, 172, 202, 232
72 Gesamteinnahmen der laufenden Rechnung	Differenz der Zeilen 70./71
Kapitalrechnung	
73 Veräußerung von Vermögen	331-339, 340, 344, 345, 347
74 Zuweisungen und Zuschüsse für Investitionen	36
75 vom öffentlichen Bereich	360-364
76 von Bund	360
77 vom Land	361
78 von Gemeinden und Gemeindeverbänden	362
79 von Zweckverbänden und dgl.	363
80 von gesetzlicher Sozialversicherung	364
81 von anderen Bereichen	365-368
82 Beiträge und ähnliche Entgelte	35
83 Darlehensrückflüsse	32
84 Schuldenaufnahme vom öffentlichen Bereich	370-374
85 Bruttoeinnahmen der Kapitalrechnung	Summe Zeilen 73+74+82+83+84
86 Abzüglich Zahlungen von Gemeinden und Gemeindeverbänden	322, 362, 372
87 Gesamteinnahmen der Kapitalrechnung	Differenz der Zeilen 85./86
88 Gesamteinnahmen (ohne besondere Finanzierungsvorgänge)	Summe Zeilen 72+87
89 Saldo (Finanzierungsdefizit)	Differenz Zeilen 40./88, wenn Zeile 40 größer Zeile 88
besondere Finanzierungsvorgänge	
90 Schuldenaufnahme	375-379
91 der Kreditmarktmittel	375-378
92 der inneren Darlehen	379

