



STATISTISCHER BERICHT

L III - j / 24

Personal des Landes und der Kommunen in Thüringen am 30.6.2024

Zeichenerklärung

- Genau Null oder auf Null geändert
- 0 weniger als die Hälfte von 1 in der letzten besetzten Stelle, jedoch mehr als nichts
- . Zahlenwert unbekannt oder geheim zu halten
- ... Zahlenwert lag bei Redaktionsschluss noch nicht vor
- x Tabellenfach gesperrt, weil Aussage nicht sinnvoll
- p vorläufige Zahl
- r berichtigte Zahl
- / Zahlenwert nicht sicher genug
- () Aussagewert eingeschränkt

Anmerkung: Abweichungen in den Summen, auch im Vergleich zu anderen Veröffentlichungen, erklären sich aus dem Runden von Einzelwerten.

Herausgeber

Thüringer Landesamt für Statistik
Europaplatz 3, 99091 Erfurt
Postfach 90 01 63, 99104 Erfurt
Telefon: +49 361 57331-9642
Telefax: +49 361 57331-9699
E-Mail: auskunft@statistik.thueringen.de
Internet: www.statistik.thueringen.de

Auskunft erteilt

Referat: Öffentliche Finanzen,
Personal im öffentlichen Dienst
Telefon: +49 361 57334-3272
Herausgegeben im August 2025

Bestell-Nr.: 11 306
Heft-Nr.: 97/25
Preis: 8,75 EUR

© Thüringer Landesamt für Statistik, Erfurt, 2025
Vervielfältigung und Verbreitung, auch auszugsweise, mit Quellenangabe gestattet.

Inhaltsverzeichnis

Seite

Vorbemerkungen

3

Grafiken

Personal des Landesbereiches nach Beschäftigungsbereichen	7
Personal des Landesbereiches nach Art des Dienstverhältnisses	7
Personal des Kommunalen Bereiches nach Beschäftigungsbereichen	8
Personal des Kommunalen Bereiches nach Art des Dienstverhältnisses	8
Personal des Landesbereiches am 30.6.2024 nach Altersgruppen	48
Personal des Kommunalen Bereiches am 30.6.2024 nach Altersgruppen	49
Personal des Landes am 30.6.2024 nach Altersgruppen	50
Personal der Gemeinden und Gemeindeverbände am 30.6.2024 nach Altersgruppen	52
Personal in den Kernhaushalten der Gemeinden und Gemeindeverbände am 30.6.2024 nach Körperschaftsgruppen	54

Tabellen

1. Personal des Landesbereiches und des Kommunalen Bereiches nach Beschäftigungsbereichen und Geschlecht	9
2. Personal des Landesbereiches am 30.6.2024 nach Beschäftigungsbereichen, Geschlecht, Dienstverhältnis sowie nach Umfang der Tätigkeit	10
3. Personal des Kommunalen Bereiches am 30.6.2024 nach Beschäftigungsbereichen, Geschlecht, Dienstverhältnis sowie nach Umfang der Tätigkeit	12
4. Personal des Landesbereiches am 30.6.2024 nach Dauer des Dienstverhältnisses und Aufgabenbereichen	14
5. Personal des Kommunalen Bereiches am 30.6.2024 nach Dauer des Dienstverhältnisses und Aufgabenbereichen	20
6. Vollzeitäquivalente des Landesbereiches am 30.6.2024 nach Dienstverhältnis und Aufgabenbereichen	30
7. Vollzeitäquivalente des Kommunalen Bereiches am 30.6.2024 nach Dienstverhältnis und Aufgabenbereichen	33
8. Personal des Landes am 30.6.2024 nach Dienstverhältnis sowie Einzelplänen und Kapiteln des Landeshaushaltes	38
9. Personal des Landes am 30.6.2024 nach Umfang der Tätigkeit und nach Einzelplänen und Kapiteln des Landeshaushaltes	42
10. Personal der Gemeinden und Gemeindeverbände am 30.6.2024 nach Umfang der Tätigkeit, Dienstverhältnis, Gemeindegrößenklassen und Beschäftigungsbereichen	46
11. Personal des Landesbereiches und des Kommunalen Bereiches am 30.6.2024 nach Beschäftigungsbereichen und nach Altersgruppen	48
12. Personal des Landes am 30.6.2024 nach Umfang der Tätigkeit, Dienstverhältnis und nach Altersgruppen	50
13. Personal der Gemeinden und Gemeindeverbände am 30.6.2024 nach Umfang der Tätigkeit, Dienstverhältnis und nach Altersgruppen	52
14. Personal in den Kernhaushalten der Gemeinden und Gemeindeverbände am 30.6.2024 nach Umfang der Tätigkeit, Körperschaftsgruppen und Verwaltungsformen	54

15. Personal der Gemeinden und Gemeindeverbände am 30.6.2024 nach Umfang der Tätigkeit und nach Verwaltungsformen	55
16. Personal der rechtlich selbständigen Einrichtungen in privater Rechtsform mit überwiegend öffentlicher Beteiligung nach staatlichen Aufgabenbereichen am 30.6.2024	71
17. Personal der rechtlich selbständigen Einrichtungen in privater Rechtsform mit überwiegend öffentlicher Beteiligung nach kommunalen Aufgabenbereichen am 30.6.2024	72
18. Personal der rechtlich selbständigen Einrichtungen in privater Rechtsform mit überwiegend öffentlicher Beteiligung in Thüringen am 30.6.2024 nach Umfang des Beschäftigungsverhältnisses	73

Vorbemerkungen

Mit dieser Veröffentlichung wird über das Personal des öffentlichen Dienstes des Freistaates Thüringen informiert. Ein weiterer Bericht unter der Bestell-Nr. 11302 wird im Oktober 2025 erscheinen.

Rechtsgrundlage

Gesetzliche Grundlage für die jährlich am 30. Juni durchzuführende Personalstandstatistik ist das Finanz- und Personalstatistikgesetz in der Fassung der Bekanntmachung vom 22. Februar 2006 (BGBl. I S. 438), das zuletzt durch Artikel 1 des Gesetzes vom 28. November 2024 (BGBl. I 2024 I Nr. 377) geändert worden ist.

In diesem Bericht wurden in den Tabellen folgende Beschäftigungsbereiche einbezogen:

- Landesbereich
 - Land,
 - Kernhaushalte
 - Sonderrechnungen mit kaufmännischem Rechnungswesen
 - Rechtlich selbständige Einrichtungen in öffentlich-rechtlicher Rechtsform (Land)
- Kommunaler Bereich
 - Gemeinden und Gemeindeverbände,
 - Kernhaushalte
 - Sonderrechnungen mit kaufmännischem Rechnungswesen
 - Rechtlich selbständige Einrichtungen in öffentlich-rechtlicher Rechtsform (Gemeinden/GV)

Kernhaushalte sind alle Ämter, Behörden, Gerichte und Einrichtungen, deren Ausgaben und Einnahmen in den Haushaltplänen des Landes und der Gemeinden/Gemeindeverbände brutto veranschlagt werden.

Sonderrechnungen sind alle aus den Kernhaushalten ausgegliederten rechtlich unselbständigen Einrichtungen und Unternehmen mit kaufmännischem Rechnungswesen, z.B. Eigenbetriebe sowie Krankenhäuser. Zu den Sonderrechnungen des Landes gehören ab 2008 auch die Hochschulen, die ihre Haushaltsmittel im flexibilisierten Haushaltsvollzug gemäß dem § 5 ThürHhG 2011 bewirtschaften. Ab dem Berichtsjahr 2021 sind die Hochschulen, die Hochschulklinik und die Universitäten des Landes den rechtlich selbständigen Einrichtungen in öffentlich-rechtlicher Rechtsform zugeordnet.

Rechtlich selbständige Einrichtungen in öffentlich-rechtlicher Rechtsform sind rechtlich selbständige Körperschaften, Anstalten und öffentlich-rechtliche Stiftungen sowie Zweckverbände, die unter Rechtsaufsicht des Landes bzw. der Gemeinden und Gemeindeverbände stehen.

Einrichtungen in privater Rechtsform

Rechtlich selbstständige privatrechtliche Fonds, Einrichtungen und Unternehmen, an denen die öffentliche Hand mit mehr als 50% unmittelbar oder mittelbar beteiligt ist.

Kommunale Doppik: Ab dem Haushaltsjahr 2009 können die Thüringer Kommunen entsprechend Landesgesetzgebung zur Einführung der kommunalen doppelten Buchführung (Doppik) ihre Haushaltswirtschaft nach den Grundsätzen der Doppik führen. Die kommunalen Gliederungsnummern werden durch die Produktnummern aus der Verwaltungsvorschrift über die kommunalen Produkte und Konten (VwV Produkte und Konten) ersetzt. Da in Thüringen die Mehrzahl der Gemeinden und Gemeindeverbände kameral bucht, werden die Aufgabenbereiche nach den Gliederungsnummern dargestellt.

Gegenstand der Personalstandstatistik sind:

- Art, Umfang und Dauer des Dienst- oder Arbeitsvertragsverhältnisses,
- Einzelplan, Kapitel und Aufgabenbereich (staatlicher Funktionsplan und kommunaler Gliederungsplan, Produktrahmenplan),
- Geschlecht,
- Laufbahngruppe und Einstufung,
- Dienst- oder Arbeitsort,
- Geburtsmonat und -jahr,
- steuerpflichtige Bruttobezüge des Monats, gegliedert nach Bezugsbestandteilen,
- Arbeitszeitfaktor, regelmäßige wöchentliche Arbeitszeit

Methodische Hinweise

Geheimhaltung

Aus Gründen der Geheimhaltung werden alle Einzelzahlen einem statistischen Rundungsverfahren unterzogen. Das Ergebnis der Summierung der Einzelzahlen kann deshalb geringfügig von der Endsumme abweichen.

Abgrenzung des Personals

Personal-Ist-Bestand

Zum Personal-Ist-Bestand zählen alle Beschäftigten, die zum 30. Juni 2024 in einem unmittelbaren Dienst- oder Arbeitsvertragsverhältnis zu einer berichtspflichtigen Einrichtung stehen und in der Regel Gehalt oder Entgelt aus Haushaltsmitteln dieser Stelle beziehen oder aus Drittmitteln finanziert werden (z. B. Stiftungsprofessuren).

Hierzu gehören:

- Dauerbeschäftigte, Beschäftigte in Ausbildung, Beschäftigte mit Zeitvertrag,
- Arbeitnehmer/-innen, deren Arbeitsverhältnisse nach § 16e Sozialgesetzbuch (SGB) II gefördert werden,
- ohne Bezüge beurlaubte Beamte/Beamtinnen und Richter/-innen, DO-Angestellte, Arbeitnehmer/-innen,
- geringfügig (Allein-) Beschäftigte,
- Beschäftigte, die an andere Einrichtungen ausgeliehen werden, sofern ein entgeltpflichtiger Arbeitsvertrag besteht,
- Beschäftigte, die eine Rente wegen (teilweiser) Erwerbsminderung (EU-Rente) beziehen und bei der Einrichtung weiterbeschäftigt sind (§ 96a SGB VI),
- Beschäftigte, die Mutterschaftsgeld oder wegen längerer Arbeitsunfähigkeit Krankengeld erhalten, auch nach Ende des Krankengeldbezugs (Aussteuerung).

Geringfügig (Allein-) Beschäftigte und ohne Bezüge beurlaubte Beamte/Beamtinnen und Arbeitnehmer/-innen werden in diesem Bericht nicht dargestellt.

Nicht zum Personal-Ist-Bestand gehören:

- Geringfügig Beschäftigte mit Mehrfachbeschäftigungen sowie kurzfristige Beschäftigungsverhältnisse im Sinne der Sozialversicherung (§ 8 Abs. 1 Nr. 2 SGB IV),
- Personen, die Arbeitsgelegenheiten nach § 16d SGB II wahrnehmen, da bei dieser öffentlichen Förderung der sogenannten „Ein-Euro-Jobs“ kein Arbeitsvertragsverhältnis vorliegt,
- Personen, die eine ehrenamtliche Tätigkeit ausüben,
- Kräfte, die keinen Arbeitsvertrag mit der Einrichtung abgeschlossen haben und von Mitarbeitern/Mitarbeiterinnen der Einrichtung aus eigenen Mitteln beschäftigt werden,

- Beschäftigte in einem indirekten Beschäftigungsverhältnis zur Einrichtung (z. B. Krankenschwestern, die nicht aufgrund eines Einzeldienstvertrages, sondern eines Kollektivvertrages mit einem Mutterhaus beschäftigt werden),
- Beschäftigte mit Werkvertrag (auch Lehrbeauftragte),
- Nebenberuflich tätige Honorarkräfte, z. B. Musiklehrer/-innen
- Leiharbeitnehmer/-innen,
- Beschäftigte, deren Arbeitsverhältnis ruht, weil sie eine Rente (wegen voller oder teilweiser Erwerbsminderung) auf Zeit beziehen (näheres siehe z. B. § 33 Abs. 2 TVöD/ TV-L, frühere EU-Rente),
- Beamte/Beamtinnen im Vorruhestand,
- Freiwillig Wehrdienstleistende oder Personen in Freiwilligendiensten nach dem Bundesfreiwilligendienstgesetz – BFDG oder Gesetz zur Förderung von Jugendfreiwilligendiensten – JFDG sowie
- Praktikanten/Praktikantinnen ohne Ausbildungsvertrag, wenn das Praktikum nicht verpflichtender Teil einer Ausbildung ist.

Beschäftigungsumfang

Vollzeitbeschäftigte sind Beschäftigte, deren regelmäßige Arbeitszeit die übliche Wochenarbeitsstundenanzahl (bei Lehrkräften entsprechende Anzahl von Wochenlehrstunden) beträgt.

Als Vollzeitbeschäftigte gelten auch diejenigen, deren Arbeitszeit aus arbeitsmarktpolitischen Gründen auf Grundlage eines Anwendungstarifvertrages gekürzt wurde, die ansonsten aber die für sie tarifvertraglich höchst mögliche Arbeitszeit vereinbart haben.

Teilzeitbeschäftigte sind Beschäftigte, deren regelmäßige Arbeitszeit weniger als die übliche volle Wochenarbeitszeit eines Vollzeitbeschäftigten beträgt. Sie werden unterschieden in Teilzeitkräfte, die

- mindestens mit der Hälfte (T1) bzw.
- mit weniger als der Hälfte (T2)

der regelmäßigen Wochenarbeitszeit eines Vollzeitbeschäftigten tätig sind.

Altersteilzeitbeschäftigte sind Beschäftigte, die sich aufgrund gesetzlicher bzw. tarifvertraglicher Regelungen in Altersteilzeit befinden. Sie werden unterschieden nach dem

- Blockmodell während der Arbeitsphase,
- Blockmodell während der Freistellungsphase,
- Teilzeitmodell

Sind die Altersteilzeitbeschäftigten nicht gesondert ausgewiesen, sind sie den Teilzeitbeschäftigten zugeordnet.

Vollzeitäquivalente: Bei der Ermittlung von Vollzeitäquivalenten werden Teilzeitbeschäftigte nur mit ihrem Anteil an der Arbeitszeit eines Vollzeitbeschäftigten berücksichtigt. Beschäftigte in Altersteilzeit fließen jeweils mit der Hälfte ihrer regulären Arbeitszeit ein, unabhängig davon, ob sie sich in der Arbeits- oder Freistellungsphase befinden. Auszubildende gehen in die Berechnung überwiegend als Vollzeitbeschäftigte ein. Die Vollzeitäquivalente werden mit Hilfe des Arbeitszeitfaktors berechnet.

Dienstverhältnisse

Beamte/Beamtinnen sind alle Bediensteten, die auf Lebenszeit, Zeit, Probe oder Widerruf durch eine Ernennungsurkunde in das Beamtenverhältnis berufen worden sind (planmäßige Beamte/Beamtinnen, beamtete Hilfskräfte und Beamte/Beamtinnen im Vorbereitungsdienst). Hierzu zählen auch Bürgermeister/innen und Beigeordnete (Wahlbeamte/Wahlbeamtinnen), wenn sie hauptamtlich tätig sind. Bezieher/-innen von Amtsgehalt werden unter den Beamten/Beamtinnen nachgewiesen.

Richter/-innen sind alle Berufsrichter/-innen im Sinne des Deutschen Richtergesetzes, die sowohl bei Gerichten als auch bei Behörden (z. B. Ministerien) tätig sind; auch zu "Richtern/Richterinnen auf Probe" ernannte Gerichtsassessoren/Gerichtsassessorinnen. Nicht zu den Richtern/Richterinnen zählen Richter/-innen kraft Auftrags und Staatsanwälte/Staatsanwältinnen, die statusmäßig Beamte/Beamtinnen sind.

Als **Arbeitnehmer/-innen** zählen alle in einem privatrechtlichen Arbeitsvertragsverhältnis Beschäftigte, einschließlich Arbeitnehmer/-innen in Ausbildung.

Beschäftigte mit Zeitvertrag sind Beamte/Beamtinnen auf Zeit (einschließlich Wahlbeamte/Wahlbeamtinnen), Arbeitnehmer/-innen in einem Vertragsverhältnis auf Zeit (befristetes Arbeitsverhältnis), z. B. mit Aufgaben von begrenzter Dauer, Aushilfspersonal, Saisonkräfte, Doktoranden/Doktorandinnen, Freiwillige nach dem Gesetz zur Förderung von Jugendfreiwilligendiensten. Arbeitsverträge mit Arbeitnehmern/Arbeitnehmerinnen, für die ein Arbeitgeber Leistungen zur Förderung von Arbeitsverhältnissen nach § 16e SGB II erhält, sind ebenso Zeitverträge, sofern diese Arbeitnehmer/-innen in einem "unmittelbaren Arbeitsvertragsverhältnis" von mehr als 2 Monaten (kein kurzfristiges Arbeitsverhältnis) stehen.

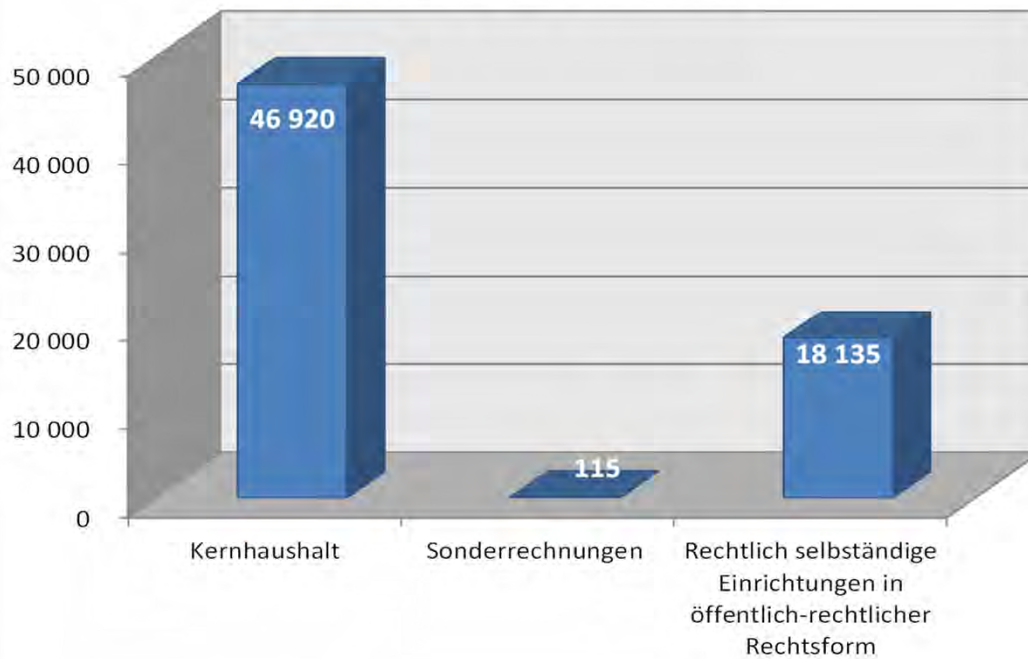
Abkürzungen

AGS	Amtlicher Gemeindeschlüssel
ATZ	Altersteilzeit
BB	Beschäftigungsbereich
FHS	Fachhochschule
FKZ	Funktionskennzahl, staatlicher Aufgabenbereich
FSU	Friedrich-Schiller-Universität
Gl.-Nr.	Gliederungsnummer, kommunaler Aufgabenbereich
RF	Rechtsform
GV	Gemeindeverbände
VG	Verwaltungsgemeinschaft
EG	Erfüllende Gemeinde
VZÄ	Vollzeitäquivalente

Hinweis

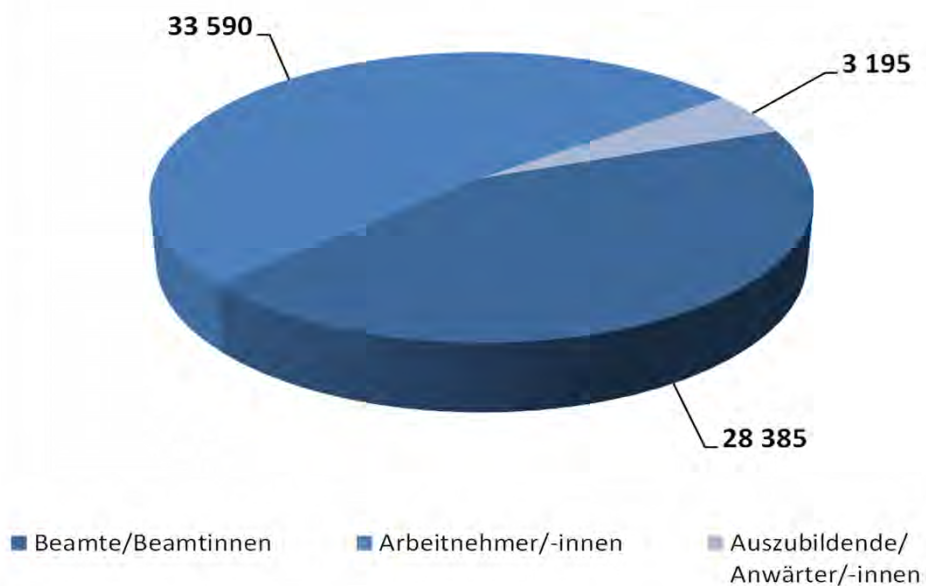
Im Interesse einer besseren Lesbarkeit wird nicht ausdrücklich in geschlechtsspezifischen Personenbezeichnungen differenziert. Die gewählte männliche Form schließt eine adäquate weibliche Form gleichberechtigt ein.

Personal des Landesbereiches nach Beschäftigungsbereichen



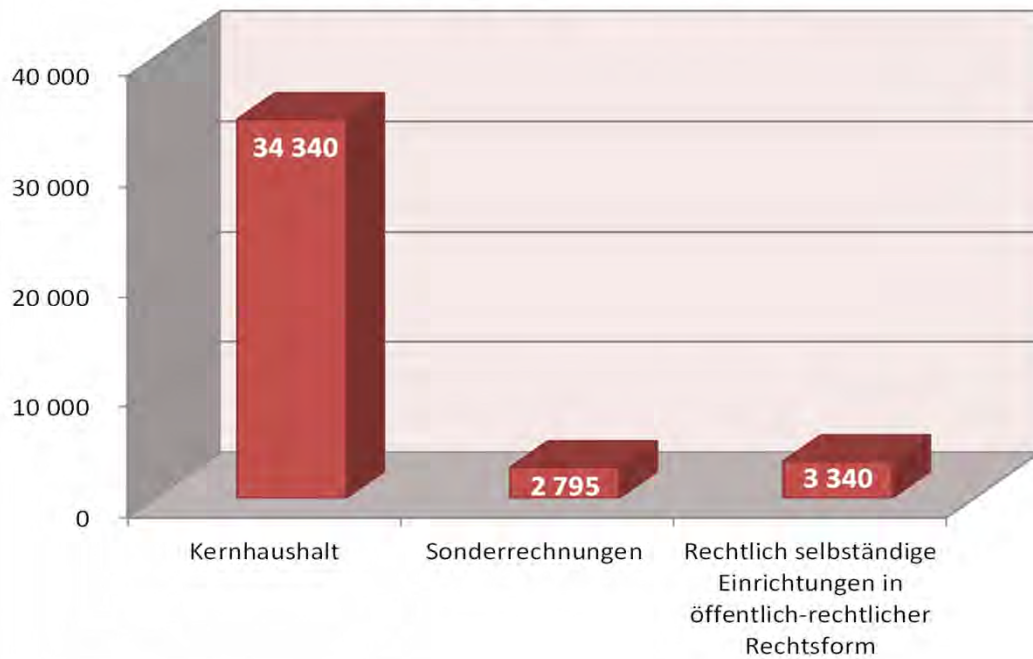
Thüringer Landesamt für Statistik

Personal des Landesbereiches nach Art des Dienstverhältnisses



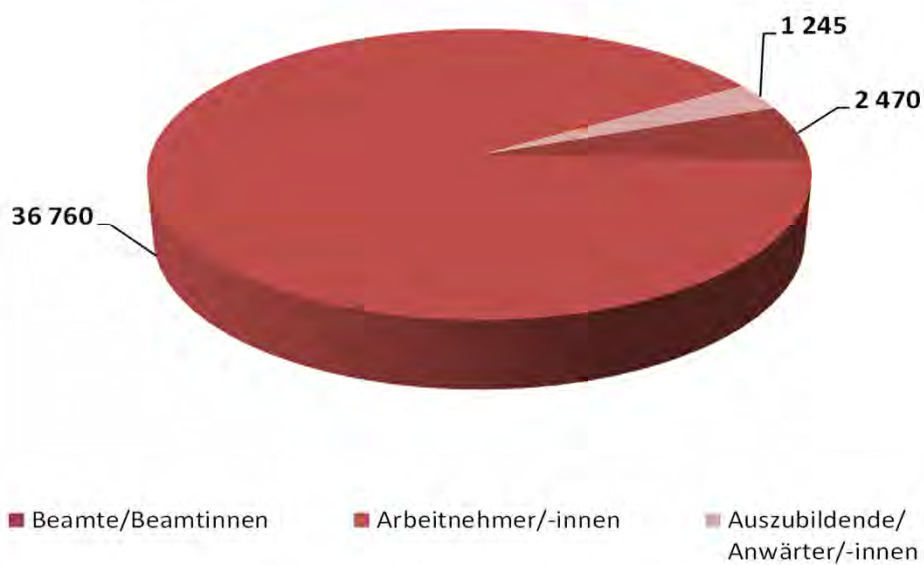
Thüringer Landesamt für Statistik

Personal des Kommunalen Bereiches nach Beschäftigungsbereichen



Thüringer Landesamt für Statistik

Personal des Kommunalen Bereiches nach Art des Dienstverhältnisses



Thüringer Landesamt für Statistik

**1. Personal des Landesbereiches und des Kommunalen Bereiches nach
Beschäftigungsbereichen und Geschlecht**

Beschäftigungsbereich I insgesamt W weiblich		2020	2021	2022	2023	2024
Personen						
Landesbereich	I	62 045	62 615	63 340	64 480	65 170
	W	38 385	38 720	39 080	39 685	40 000
Land insgesamt	I	59 160	45 550	45 760	46 790	47 035
	W	37 155	29 420	29 445	29 965	30 030
Behörden, Gerichte, Einrichtungen (Kernhaushalt)	I	45 315	45 440	45 645	46 675	46 920
	W	29 350	29 385	29 410	29 930	29 995
Sonderrechnungen	I	13 845	110	115	115	115
	W	7 800	35	40	35	40
Rechtlich selbständige Einrichtungen in öffentlich-rechtlicher Rechtsform	I	2 885	17 065	17 580	17 690	18 135
	W	1 230	9 300	9 635	9 725	9 970
Kommunaler Bereich	I	37 815	38 750	39 495	40 060	40 475
	W	23 195	23 705	24 075	24 440	24 600
Gemeinden/Gemeindeverbände insgesamt	I	34 615	35 465	36 180	36 750	37 135
	W	22 190	22 675	23 035	23 395	23 550
Ämter und Einrichtungen (Kernhaushalt)	I	31 885	32 815	33 460	34 030	34 340
	W	21 225	21 755	22 080	22 435	22 555
Sonderrechnungen	I	2 730	2 645	2 720	2 725	2 795
	W	965	920	955	955	990
Rechtlich selbständige Einrichtungen in öffentlich-rechtlicher Rechtsform	I	3 200	3 285	3 315	3 310	3 340
	W	1 005	1 030	1 045	1 045	1 050
Vollzeitäquivalente						
Landesbereich	I	57 365	57 915	58 475	59 570	60 145
	W	34 690	35 075	35 325	35 885	36 145
Land insgesamt	I	54 670	42 945	43 095	43 945	44 245
	W	33 620	27 135	27 140	27 540	27 645
Behörden, Gerichte, Einrichtungen (Kernhaushalt)	I	42 615	42 845	42 995	43 845	44 145
	W	26 955	27 105	27 105	27 510	27 610
Sonderrechnungen	I	12 055	100	105	100	105
	W	6 665	30	35	30	35
Rechtlich selbständige Einrichtungen in öffentlich-rechtlicher Rechtsform	I	2 700	14 970	15 375	15 625	15 895
	W	1 070	7 940	8 180	8 345	8 500
Kommunaler Bereich	I	34 630	35 400	36 145	36 780	37 160
	W	20 500	20 880	21 270	21 655	21 795
Gemeinden/Gemeindeverbände insgesamt	I	31 560	32 245	32 970	33 610	33 970
	W	19 595	19 945	20 325	20 710	20 850
Ämter und Einrichtungen (Kernhaushalt)	I	28 965	29 725	30 400	31 020	31 330
	W	18 720	19 115	19 480	19 850	19 965
Sonderrechnungen	I	2 595	2 525	2 570	2 590	2 640
	W	875	835	850	860	880
Rechtlich selbständige Einrichtungen in öffentlich-rechtlicher Rechtsform	I	3 070	3 155	3 175	3 170	3 190
	W	905	930	940	945	950

2. Personal des Landesbereiches am 30.6.2024 nach Beschäftigungsbereichen, Geschlecht,

Lfd. Nr.	Dienstverhältnis	Insgesamt	Darunter weiblich		Kernhaushalt		
					zusammen	darunter weiblich	
		Anzahl		%	Anzahl		%
Vollzeitbeschäftigte							
1	Beamte/Beamtinnen	24 990	13 095	52,4	23 500	12 720	54,1
2	Richter/-innen	545	245	44,4	545	245	44,4
3	Arbeitnehmer/-innen	20 800	11 355	54,6	10 845	6 535	60,3
4	Zusammen	46 335	24 695	53,3	34 890	19 500	55,9
Teilzeitbeschäftigte (ohne Altersteilzeit)							
5	Beamte/Beamtinnen	5 180	4 590	88,6	5 115	4 550	88,9
6	Richter/-innen	50	45	89,8	50	45	89,8
7	Arbeitnehmer/-innen	13 605	10 675	78,5	6 865	5 900	86,0
8	Zusammen	18 835	15 310	81,3	12 030	10 495	87,2
Altersteilzeitbeschäftigte							
9	Beamte/Beamtinnen	-	-	-	-	-	-
10	Richter/-innen	-	-	-	-	-	-
11	Arbeitnehmer/-innen	-	-	-	-	-	-
12	Zusammen	-	-	-	-	-	-
Insgesamt							
13	Beamte/Beamtinnen	30 170	17 685	58,6	28 615	17 270	60,4
14	Richter/-innen	595	285	48,2	595	285	48,2
15	Arbeitnehmer/-innen	34 405	22 030	64,0	17 710	12 435	70,2
16	Zusammen	65 170	40 000	61,4	46 920	29 995	63,9
Vollzeitäquivalente							
17	Beamte/Beamtinnen	29 060	16 700	57,5	27 520	16 290	59,2
18	Richter/-innen	580	275	47,1	580	275	47,1
19	Arbeitnehmer/-innen	30 505	19 175	62,9	16 040	11 050	68,9
20	Zusammen	60 145	36 145	60,1	44 145	27 610	62,6

Dienstverhältnis sowie nach Umfang der Tätigkeit

Sonderrechnungen			Rechtlich selbständige Einrichtungen in öffentlich-rechtlicher Rechtsform			Lfd. Nr.
zusammen	darunter weiblich		zusammen	darunter weiblich		
Anzahl		%	Anzahl		%	

Vollzeitbeschäftigte

-	-	-	1 490	375	25,3	1
-	-	-	-	-	-	2
75	20	27,6	9 880	4 795	48,6	3
75	20	27,6	11 370	5 175	45,5	4

Teilzeitbeschäftigte (ohne Altersteilzeit)

-	-	-	65	40	61,5	5
-	-	-	-	-	-	6
40	20	43,9	6 700	4 755	71,0	7
40	20	43,9	6 765	4 795	70,9	8

Altersteilzeitbeschäftigte

-	-	-	-	-	-	9
-	-	-	-	-	-	10
-	-	-	-	-	-	11
-	-	-	-	-	-	12

Insgesamt

-	-	-	1 555	415	26,8	13
-	-	-	-	-	-	14
115	40	33,3	16 580	9 555	57,6	15
115	40	33,3	18 135	9 970	55,0	16

Vollzeitäquivalente

-	-	-	1 540	410	26,5	17
-	-	-	-	-	-	18
105	35	31,7	14 360	8 095	56,4	19
105	35	31,7	15 895	8 500	53,5	20

3. Personal des Kommunalen Bereiches am 30.6.2024 nach Beschäftigungsbereichen,

Lfd. Nr.	Dienstverhältnis	Insgesamt	Darunter weiblich		Kernhaushalt		
					zusammen	darunter weiblich	
		Anzahl		%	Anzahl		%
Vollzeitbeschäftigte							
1	Beamte/Beamtinnen	2 300	660	28,8	2 275	660	28,9
2	Arbeitnehmer/-innen	21 980	10 040	45,7	17 055	8 905	52,2
3	Zusammen	24 285	10 705	44,1	19 330	9 565	49,5
Teilzeitbeschäftigte (ohne Altersteilzeit)							
4	Beamte/Beamtinnen	360	310	85,4	360	305	85,5
5	Arbeitnehmer/-innen	15 335	13 210	86,1	14 220	12 340	86,8
6	Zusammen	15 695	13 520	86,1	14 580	12 645	86,7
Altersteilzeitbeschäftigte							
7	Beamte/Beamtinnen	-	-	-	-	-	-
8	Arbeitnehmer/-innen	500	380	76,2	430	350	81,4
9	Zusammen	500	380	76,2	430	350	81,4
Insgesamt							
10	Beamte/Beamtinnen	2 665	970	36,5	2 635	965	36,6
11	Arbeitnehmer/-innen	37 815	23 630	62,5	31 705	21 595	68,1
12	Zusammen	40 475	24 600	60,8	34 340	22 555	65,7
Vollzeitäquivalente							
13	Beamte/Beamtinnen	2 600	915	35,3	2 570	910	35,4
14	Arbeitnehmer/-innen	34 565	20 880	60,4	28 760	19 055	66,3
15	Zusammen	37 160	21 795	58,7	31 330	19 965	63,7

Geschlecht, Dienstverhältnis sowie nach Umfang der Tätigkeit

Sonderrechnungen			Rechtlich selbständige Einrichtungen in öffentlich-rechtlicher Rechtsform			Lfd. Nr.
zusammen		darunter weiblich	zusammen		darunter weiblich	
Anzahl		%	Anzahl		%	

Vollzeitbeschäftigte

15	-	6,7	10	5	27,3	1
2 205	560	25,3	2 720	575	21,2	2
2 220	560	25,2	2 730	580	21,2	3

Teilzeitbeschäftigte (ohne Altersteilzeit)

-	-	100,0	5	-	66,7	4
545	415	76,4	570	455	80,3	5
545	415	76,5	570	460	80,2	6

Altersteilzeitbeschäftigte

-	-	-	-	-	-	7
30	15	55,2	40	15	36,6	8
30	15	55,2	40	15	36,6	9

Insgesamt

15	-	12,5	15	5	35,7	10
2 780	990	35,6	3 330	1 045	31,5	11
2 795	990	35,5	3 340	1 050	31,5	12

Vollzeitäquivalente

15	-	11,9	15	5	35,8	13
2 625	880	33,5	3 180	945	29,7	14
2 640	880	33,3	3 190	950	29,7	15

4. Personal des Landesbereiches am 30.6.2024 nach Dauer des

FKZ	Aufgabenbereich		Beschäftigte		
	I insgesamt W weiblich		Insgesamt	Beamte/Beamtinnen und Richter/-innen	Arbeitnehmer/- innen
0 - 8	Kernhaushalt	I	46 920	29 210	17 710
		W	29 995	17 555	12 435
0	Allgemeine Dienste	I	19 695	15 010	4 685
		W	10 240	6 990	3 250
01	politische Führung und zentrale Verwaltung	I	4 335	2 090	2 250
		W	2 640	1 215	1 425
011	politische Führung	I	2 705	1 570	1 140
		W	1 640	905	740
012	innere Verwaltung	I	1 130	465	665
		W	755	280	475
014	statistischer Dienst	I	210	35	175
		W	150	25	130
016	Hochbauverwaltung	I	60	10	50
		W	35	5	30
019	Sonstige allgemeine Staatsaufgaben	I	230	15	215
		W	55	5	55
04	öffentliche Sicherheit und Ordnung	I	7 545	6 675	870
		W	2 440	1 890	550
042	Polizei	I	7 390	6 575	820
		W	2 385	1 855	530
044	Brandschutz	I	60	35	25
		W	15	5	10
047	Schutz der Verfassung	I	95	65	25
		W	40	25	15
05	Rechtsschutz	I	4 335	3 530	800
		W	2 585	1 910	675
051	Gerichte und Staatsanwaltschaften	I	3 310	2 550	760
		W	2 280	1 635	650
056	Justizvollzugsanstalten	I	1 020	980	40
		W	305	280	25
06	Finanzverwaltung	I	3 480	2 715	765
		W	2 575	1 975	600
061	Steuer- und Zollverwaltung	I	2 960	2 460	505
		W	2 240	1 820	420
062	Schulden-, Vermögens- und sonstige Finanz- verwaltung	I	520	260	260
		W	335	155	175
1	Bildungswesen, Wissenschaft, Forschung	I	23 405	13 310	10 095
	kulturelle Angelegenheiten	W	17 795	10 110	7 685
11, 12	allgemeinbildende und berufliche Schulen	I	22 835	13 150	9 690
		W	17 485	10 000	7 485
111	Unterrichtsverwaltung	I	385	215	165
		W	275	145	130
112	Öffentliche Grundschulen	I	7 370	3 365	4 005
		W	6 615	3 075	3 540
114	Öffentliche weiterführende allgemeinbildende Schulen (ohne Sonderschulen/ Förderschulen)	I	10 365	7 150	3 210
		W	7 140	5 000	2 140
124	Öffentliche Sonderschulen/ Förderschulen des allgemeinbildenden Bereichs	I	2 085	950	1 130
		W	1 845	855	990
127	Öffentliche berufliche Schulen	I	2 635	1 460	1 175
		W	1 605	925	680

Dienstverhältnisses und Aufgabenbereichen

Dauerkräfte			Personal in Ausbildung			Personal mit Zeitvertrag	FKZ
zusammen	Beamte/Beamtinnen und Richter/-innen	Arbeitnehmer/- innen	zusammen	Beamte/Beamtinnen und Richter/-innen	Arbeitnehmer/- innen		
42 245	26 850	15 395	2 605	2 365	240	2 070	
27 185	16 300	10 885	1 400	1 255	145	1 405	0 - 8
17 840	13 505	4 340	1 565	1 505	60	285	
9 360	6 325	3 030	700	665	35	185	0
4 050	1 945	2 110	160	145	15	125	
2 470	1 120	1 350	100	90	5	70	01
2 600	1 560	1 040	15	10	5	90	
1 585	900	685	10	5	5	50	011
980	330	650	135	130	-	15	
655	190	465	90	90	-	10	012
205	35	170	-	-	-	5	
145	25	125	-	-	-	5	014
50	5	45	5	5	-	5	
30	5	25	-	-	-	-	016
220	15	205	5	-	5	10	
55	5	50	-	-	-	5	019
6 850	6 010	840	665	665	-	30	
2 245	1 720	525	170	170	-	25	04
6 705	5 915	790	660	660	-	30	
2 190	1 685	505	170	170	-	25	042
50	30	25	5	5	-	-	
15	5	10	-	-	-	-	044
90	65	25	-	-	-	-	
40	25	15	-	-	-	-	047
3 795	3 115	680	465	420	45	75	
2 275	1 680	595	260	230	25	50	05
2 880	2 235	645	360	315	45	70	
2 010	1 435	575	225	200	25	50	051
915	880	35	105	105	-	5	
265	245	20	35	35	-	5	056
3 150	2 435	710	280	280	-	55	
2 365	1 805	560	170	170	-	40	06
2 650	2 180	470	275	275	-	35	
2 050	1 650	400	170	170	-	25	061
500	255	245	5	5	-	20	
320	155	160	-	-	-	15	062
20 785	12 460	8 325	985	850	135	1 635	
15 970	9 520	6 450	695	590	100	1 135	1
20 370	12 300	8 075	980	850	135	1 485	
15 720	9 410	6 310	690	590	100	1 075	11, 12
325	190	135	25	25	-	30	
240	130	110	15	15	-	20	111
6 560	3 090	3 465	390	275	115	420	
5 920	2 830	3 090	330	240	85	370	112
9 095	6 680	2 415	490	475	15	780	
6 335	4 720	1 615	295	280	15	510	114
1 955	935	1 020	15	15	-	110	
1 735	840	895	15	15	-	95	124
2 440	1 405	1 035	55	55	-	140	
1 490	890	600	35	35	-	80	127

Noch 4. Personal des Landesbereiches am 30.6.2024 nach Dauer des

FKZ	Aufgabenbereich		Beschäftigte		
	I insgesamt W weiblich		Insgesamt	Beamte/Beamtinnen und Richter/-innen	Arbeitnehmer/- innen
129	Sonstige schulische Aufgaben	I	-	-	-
		W	-	-	-
15	Sonstiges Bildungswesen	I	205	130	70
		W	145	95	45
16	Wissenschaft, Forschung, Entwicklung außerhalb der Hochschulen	I	155	25	130
		W	80	15	65
18	Kultureinrichtungen (einschließlich Kulturverwaltung)	I	105	5	105
		W	50	-	50
19	Kulturförderung, Denkmalschutz, Kirchliche Angelegenheiten	I	100	-	100
		W	40	-	40
3	Gesundheit, Umwelt, Sport und Erholung	I	1 430	260	1 170
		W	785	140	645
31	Gesundheitswesen	I	690	60	630
		W	420	40	380
313	Arbeitsschutz	I	545	60	485
		W	355	40	315
33	Umwelt- und Naturschutz	I	740	200	540
		W	365	100	265
331	Umwelt- und Naturschutzverwaltung	I	740	200	540
		W	365	100	265
4	Wohnungswesen, Städtebau, Raumordnung und kommunale Gemeinschaftsdienste	I	810	300	510
		W	330	105	225
5	Ernährung, Landwirtschaft und Forsten	I	765	260	505
		W	465	165	300
6	Energie- und Wasserwirtschaft, Gewerbe, Dienstleistungen	I	5	-	5
		W	5	-	5
7	Verkehrs- und Nachrichtenwesen	I	810	70	740
		W	375	45	330
0 - 8	Sonderrechnungen	I	115	-	115
		W	40	-	40
1	Bildungswesen, Wissenschaft, Forschung, kulturelle Angelegenheiten	I	115	-	115
		W	40	-	40
16	Wissenschaft, Forschung, Entwicklung außerhalb der Hochschulen	I	115	-	115
		W	40	-	40
165	Forschung und experimentelle Entwicklung	I	115	-	115
		W	40	-	40
	Rechtlich selbständige Einrichtungen in öffentlich-rechtlicher Rechtsform	I	18 135	1 555	16 580
		W	9 970	415	9 555
1	Bildungswesen, Wissenschaft, Forschung, kulturelle Angelegenheiten	I	16 280	1 215	15 065
		W	9 465	355	9 105
13	Hochschulen	I	14 980	1 210	13 770
		W	8 620	355	8 265

Dienstverhältnisses und Aufgabenbereichen

Dauerkräfte			Personal in Ausbildung			Personal mit Zeitvertrag	FKZ
zusammen	Beamte/Beamtinnen und Richter/-innen	Arbeitnehmer/- innen	zusammen	Beamte/Beamtinnen und Richter/-innen	Arbeitnehmer/- innen		
-	-	-	-	-	-	-	
-	-	-	-	-	-	-	129
200	130	70	-	-	-	-	
145	95	45	-	-	-	-	15
120	25	95	5	-	-	35	
60	15	45	5	-	-	15	16
85	5	80	-	-	-	20	
40	-	40	-	-	-	10	18
5	-	5	-	-	-	95	
5	-	5	-	-	-	35	19
1 370	255	1 110	5	-	-	60	
745	140	605	-	-	-	35	3
665	60	605	-	-	-	25	
400	40	360	-	-	-	20	31
520	60	460	-	-	-	25	
340	40	300	-	-	-	15	313
705	200	505	-	-	-	30	
345	100	245	-	-	-	20	33
705	200	505	-	-	-	30	
345	100	245	-	-	-	20	331
765	295	470	40	5	35	5	
325	105	220	5	-	5	5	4
700	260	440	10	-	10	55	
430	165	265	5	-	5	30	5
-	-	-	-	-	-	-	
-	-	-	-	-	-	-	6
785	70	710	-	-	-	30	
360	45	315	-	-	-	15	7
65	-	65	-	-	-	50	
20	-	20	-	-	-	20	0 - 8
65	-	65	-	-	-	50	
20	-	20	-	-	-	20	1
65	-	65	-	-	-	50	
20	-	20	-	-	-	20	16
65	-	65	-	-	-	50	
20	-	20	-	-	-	20	165
11 960	1 535	10 425	590	20	570	5 585	
6 840	410	6 430	350	5	345	2 775	
10 300	1 215	9 085	485	-	485	5 495	
6 385	355	6 025	335	-	335	2 745	1
9 275	1 210	8 060	450	-	450	5 255	
5 710	355	5 355	315	-	315	2 600	13

Noch 4. Personal des Landesbereiches am 30.6.2024 nach Dauer des

FKZ	Aufgabenbereich		Beschäftigte		
	I insgesamt	W weiblich	Insgesamt	Beamte/Beamtinnen und Richter/-innen	Arbeitnehmer/- innen
132	Hochschulkliniken	I	6 335	50	6 285
		W	4 505	15	4 490
133	Öffentliche Hochschulen und Berufsakademien	I	8 645	1 160	7 485
		W	4 115	340	3 775
14	Förderung für Schülerinnen und Schüler, Studierende, Weiterbildungsteilnehmende und dgl.	I	620	-	620
		W	450	-	450
18	Kultureinrichtungen (einschließlich Kulturverwaltung)	I	550	5	545
		W	330	-	325
19	Kulturförderung, Denkmalschutz, Kirchliche Angelegenheiten	I	125	-	125
		W	65	-	65
3	Gesundheit, Umwelt, Sport und Erholung	I	65	-	65
		W	50	-	50
31	Gesundheitswesen	I	30	-	30
		W	25	-	25
33	Umwelt- und Naturschutz	I	30	-	30
		W	20	-	20
5	Ernährung, Landwirtschaft und Forsten	I	1 405	340	1 065
		W	340	60	280
52	Landwirtschaft und Ernährung	I	45	-	45
		W	35	-	35
53	Forstwirtschaft und Jagd, Fischerei	I	1 360	340	1 020
		W	305	60	245
6	Energie- und Wasserwirtschaft, Gewerbe und Dienstleistungen	I	275	-	275
		W	60	-	60
7	Verkehrs- und Nachrichtenwesen	I	35	-	35
		W	20	-	20
8	Finanzwirtschaft	I	80	-	80
		W	35	-	35
	Landesbereich insgesamt	I	65 170	30 765	34 405
		W	40 000	17 975	22 030

Dienstverhältnisses und Aufgabenbereichen

Dauerkräfte			Personal in Ausbildung			Personal mit Zeitvertrag	FKZ
zusammen	Beamte/Beamtinnen und Richter/-innen	Arbeitnehmer/- innen	zusammen	Beamte/Beamtinnen und Richter/-innen	Arbeitnehmer/- innen		
4 420	50	4 370	360	-	360	1 555	
3 240	15	3 225	275	-	275	990	132
4 855	1 160	3 690	90	-	90	3 705	
2 470	340	2 125	40	-	40	1 605	133
610	-	610	5	-	5	5	
440	-	440	5	-	5	5	14
330	5	325	25	-	25	195	
190	-	185	20	-	20	120	18
90	-	90	-	-	-	35	
45	-	45	-	-	-	20	19
60	-	60	-	-	-	5	
45	-	45	-	-	-	-	3
30	-	30	-	-	-	-	
25	-	25	-	-	-	-	31
30	-	30	-	-	-	5	
20	-	20	-	-	-	-	33
1 235	320	915	95	20	75	75	
300	55	245	15	5	5	25	5
40	-	40	5	-	5	5	
30	-	30	-	-	-	5	52
1 195	320	875	90	20	70	75	
270	55	215	10	5	5	25	53
260	-	260	15	-	15	5	
55	-	55	-	-	-	5	6
25	-	25	-	-	-	5	
20	-	20	-	-	-	-	7
80	-	80	-	-	-	-	
35	-	35	-	-	-	-	8
54 270	28 385	25 890	3 195	2 385	815	7 705	
34 045	16 710	17 335	1 755	1 265	490	4 205	

5. Personal des Kommunalen Bereiches am 30.6.2024

Gl.- Nr.	Aufgabenbereich		Beschäftigte		
	I insgesamt W weiblich		Insgesamt	Beamte/Beamtinnen	Arbeitnehmer/- innen
0-8	Kernhaushalt	I	34 340	2 635	31 705
		W	22 555	965	21 595
0	Allgemeine Verwaltung	I	7 905	1 005	6 900
		W	5 415	465	4 950
00	Gemeindeorgane, Kreisorgane	I	535	240	295
		W	280	60	220
01	Rechnungsprüfung	I	165	70	100
		W	115	45	70
02	Hauptverwaltung	I	3 590	505	3 085
		W	2 470	225	2 245
03	Finanzverwaltung	I	2 160	140	2 020
		W	1 785	95	1 685
05	besondere Dienststellen der allgemeinen Verwaltung	I	225	25	200
		W	180	20	160
06	Einrichtungen für die gesamte Verwaltung	I	1 110	20	1 095
		W	510	10	500
08	Einrichtungen für Verwaltungsangehörige	I	120	15	105
		W	70	5	65
1	Öffentliche Sicherheit und Ordnung	I	4 195	1 210	2 985
		W	2 055	215	1 840
11	Öffentliche Ordnung	I	2 485	280	2 205
		W	1 680	150	1 530
12	Umweltschutz	I	440	70	370
		W	255	40	215
13	Feuerschutz/ Brandschutz	I	940	730	215
		W	60	10	45
14	Katastrophenschutz	I	35	10	20
		W	10	5	5
16	Rettungsdienst	I	300	125	175
		W	50	10	40
2	Schulen	I	2 195	20	2 180
		W	1 310	15	1 295
20	Schulverwaltung	I	380	15	365
		W	210	10	195
21	Grund- und Hauptschulen	I	620	-	620
		W	385	-	385
22	Realschulen	I	345	-	345
		W	185	-	185
225	Regelschulen und Schulverbund	I	345	-	345
	Grund- und Regelschulen	W	185	-	185
23	Gymnasien, Kollegs	I	260	-	260
		W	150	-	150
24	Berufliche Schulen	I	245	-	245
		W	165	-	165
240	Berufsschulen	I	245	-	245
		W	165	-	165
26	Gemeinschaftsschulen	I	85	-	85
		W	65	-	65
27	Förderschulen	I	120	-	120
		W	80	-	80

nach Dauer des Dienstverhältnisses und Aufgabenbereichen

Dauerkräfte			Personal in Ausbildung			Personal mit Zeitvertrag	Gl.- Nr.
zusammen	Beamte/Beamtinnen	Arbeitnehmer/- innen	zusammen	Beamte/Beamtinnen	Arbeitnehmer/- innen		
31 225	2 210	29 015	1 060	190	865	2 055	
20 675	845	19 830	670	75	595	1 210	0-8
6 565	605	5 965	835	175	660	505	
4 680	345	4 335	500	75	430	230	0
310	45	265	10	-	10	215	
230	25	205	5	-	5	50	00
165	65	95	-	-	-	5	
110	45	70	-	-	-	-	01
2 695	310	2 385	730	165	570	160	
1 940	155	1 785	435	65	370	95	02
2 090	140	1 950	5	-	5	70	
1 725	95	1 630	5	-	5	55	03
210	25	185	-	-	-	15	
170	20	155	-	-	-	10	05
1 050	15	1 035	20	-	20	40	
480	10	465	15	-	15	20	06
50	5	45	70	10	60	5	
25	-	25	45	5	40	-	08
4 045	1 190	2 850	25	15	10	130	
1 965	210	1 755	10	-	5	80	1
2 370	275	2 095	10	-	5	105	
1 605	150	1 455	5	-	5	70	11
425	70	360	-	-	-	15	
245	40	205	-	-	-	5	12
925	715	210	15	15	-	-	
60	10	45	-	-	-	-	13
30	10	20	-	-	-	5	
10	5	5	-	-	-	-	14
295	125	170	-	-	-	5	
50	10	40	-	-	-	-	16
2 125	20	2 110	-	-	-	70	
1 270	15	1 255	-	-	-	40	2
370	15	355	-	-	-	10	
205	10	190	-	-	-	5	20
600	-	600	-	-	-	20	
370	-	370	-	-	-	15	21
340	-	340	-	-	-	5	
180	-	180	-	-	-	5	22
340	-	340	-	-	-	5	
180	-	180	-	-	-	5	225
250	-	250	-	-	-	10	
145	-	145	-	-	-	5	23
240	-	240	-	-	-	5	
165	-	165	-	-	-	-	24
240	-	240	-	-	-	5	
165	-	165	-	-	-	-	240
85	-	85	-	-	-	-	
60	-	60	-	-	-	-	26
115	-	115	-	-	-	5	
80	-	80	-	-	-	-	27

Noch: 5. Personal des Kommunalen Bereiches am 30.6.2024

Gl.- Nr.	Aufgabenbereich		Beschäftigte		
	I insgesamt W weiblich		Insgesamt	Beamte/Beamtinnen	Arbeitnehmer/- innen
28	Gesamtschulen u. dgl.	I	20	5	15
		W	15	-	15
29	Übrige schulische Aufgaben	I	125	-	125
		W	60	-	60
3	Wissenschaft, Forschung, Kulturpflege	I	1 595	10	1 585
		W	1 090	10	1 085
30	Verwaltung kultureller Angelegenheiten	I	165	5	160
		W	115	5	110
31	Wissenschaft und Forschung	I	145	-	145
		W	80	-	80
32	Museen, Sammlungen, Ausstellungen	I	295	-	295
		W	180	-	180
33	Theater und Musikpflege	I	325	-	325
		W	205	-	205
34	Heimat- und sonstige Kulturpflege	I	55	-	55
		W	30	-	30
35	Volksbildung	I	465	5	460
		W	400	5	400
350	Volkshochschulen	I	155	5	150
		W	125	5	125
352	Büchereien	I	305	-	305
		W	270	-	270
36	Naturschutz, Denkmalschutz und -pflege	I	150	5	145
		W	75	-	75
4	Soziale Sicherung	I	10 780	240	10 540
		W	9 600	185	9 415
40	Verwaltung der sozialen Angelegenheiten	I	2 945	210	2 735
		W	2 485	160	2 325
400	Allgemeine Sozialverwaltung	I	1 380	110	1 265
		W	1 150	80	1 070
405	Verwaltung des Bürgergeldes und der Grund- sicherung für Arbeitssuchende (nach SGB II)	I	585	35	550
		W	480	25	455
407	Verwaltung der Jugendhilfe	I	890	55	835
		W	775	45	730
41	Sozialhilfe nach dem BSHG	I	70	-	70
		W	60	-	60
42	Durchführung des Asylbewerberleistungsgesetz	I	40	-	40
		W	25	-	25
43	Soziale Einrichtungen (ohne Einrichtungen der Jugendhilfe)	I	210	5	205
		W	105	-	100
44	Kriegsopferfürsorge und ähnliche Maßnahmen	I	5	-	5
		W	-	-	-
45	Jugendhilfe nach dem KJHG	I	595	10	585
		W	490	10	480
454	Förderung von Kindern in Tageseinrichtungen und in Tagespflege	I	80	-	75
		W	75	-	70
455	Hilfe zur Erziehung	I	350	5	345
		W	285	5	280
46	Einrichtungen der Jugendhilfe	I	6 570	-	6 570
		W	6 135	-	6 130

nach Dauer des Dienstverhältnisses und Aufgabenbereichen

Dauerkräfte			Personal in Ausbildung			Personal mit Zeitvertrag	Gl.- Nr.
zusammen	Beamte/Beamtinnen	Arbeitnehmer/- innen	zusammen	Beamte/Beamtinnen	Arbeitnehmer/- innen		
20	5	15	-	-	-	-	28
15	-	15	-	-	-	-	
110	-	110	-	-	-	15	
55	-	55	-	-	-	5	29
1 470	10	1 455	5	-	5	125	3
1 010	10	1 000	-	-	-	80	
155	5	150	-	-	-	10	
110	5	105	-	-	-	5	30
125	-	125	-	-	-	15	31
70	-	70	-	-	-	10	
260	-	260	-	-	-	35	
160	-	160	-	-	-	20	32
310	-	310	-	-	-	15	33
195	-	195	-	-	-	10	
50	-	50	-	-	-	5	
30	-	30	-	-	-	-	34
425	5	420	-	-	-	40	35
370	5	365	-	-	-	30	
135	5	130	-	-	-	20	
110	5	105	-	-	-	15	350
285	-	285	-	-	-	15	352
255	-	255	-	-	-	15	
145	5	140	-	-	-	5	
75	-	75	-	-	-	-	36
9 905	240	9 665	175	-	175	700	4
8 855	185	8 670	155	-	155	590	
2 790	210	2 580	5	-	5	150	
2 365	160	2 200	5	-	5	120	40
1 315	110	1 205	-	-	-	65	400
1 100	80	1 015	-	-	-	55	
535	35	495	-	-	-	50	
445	25	420	-	-	-	35	405
855	55	800	-	-	-	35	407
740	45	695	-	-	-	30	
65	-	65	-	-	-	5	
55	-	55	-	-	-	5	41
35	-	35	-	-	-	5	42
25	-	25	-	-	-	5	
170	5	170	-	-	-	35	
90	-	90	-	-	-	10	43
5	-	5	-	-	-	-	44
-	-	-	-	-	-	-	
560	10	550	-	-	-	35	
465	10	455	-	-	-	25	45
75	-	70	-	-	-	5	454
70	-	65	-	-	-	5	
330	5	325	-	-	-	20	
270	5	265	-	-	-	15	455
5 945	-	5 945	175	-	170	455	46
5 570	-	5 570	150	-	150	410	

Noch: 5. Personal des Kommunalen Bereiches am 30.6.2024

Gl.- Nr.	Aufgabenbereich		Beschäftigte		
	I insgesamt W weiblich		Insgesamt	Beamte/Beamtinnen	Arbeitnehmer/- innen
460	Einrichtungen der Jugendarbeit	I	115	-	115
		W	75	-	75
464	Tageseinrichtungen für Kinder	I	6 355	-	6 355
		W	5 975	-	5 975
47	Förderung von anderen Trägern der Wohlfahrtspflege	I	-	-	-
		W	-	-	-
48	Weitere soziale Bereiche	I	260	15	250
		W	225	10	215
481	Unterhaltsvorschuss	I	70	10	60
		W	55	5	50
482	Bürgergeld und Grundsicherung für Arbeitsuchende nach SGB II	I	160	5	155
		W	140	5	140
49	sonstige soziale Angelegenheiten	I	80	-	80
		W	70	-	65
5	Gesundheit, Sport, Erholung	I	1 865	30	1 835
		W	1 130	20	1 115
50	Gesundheitsverwaltung	I	845	25	820
		W	680	15	665
54	sonstige Einrichtungen und Maßnahmen der Gesundheitspflege	I	180	-	180
		W	155	-	155
55	Förderung des Sports	I	30	-	30
		W	15	-	15
56	eigene Sportstätten	I	145	-	145
		W	25	-	25
57	Badeanstalten	I	170	-	170
		W	70	-	70
58	Park- und Gartenanlagen	I	485	5	480
		W	185	-	180
59	sonstige Erholungseinrichtungen	I	10	-	10
		W	5	-	5
6	Bau- und Wohnungswesen, Verkehr	I	2 445	100	2 345
		W	1 230	55	1 175
60	Bauverwaltung	I	1 245	35	1 205
		W	655	20	640
61	Städteplanung, Vermessung, Bauordnung	I	770	60	710
		W	475	35	440
62	Wohnungsbauförderung und Wohnungs- fürsorge	I	20	-	20
		W	20	-	20
63	Gemeindestraßen	I	230	-	230
		W	40	-	40
65	Kreisstraßen	I	80	-	80
		W	5	-	5
66	Bundes- und Landesstraßen	I	5	-	5
		W	5	-	5
67	Straßenbeleuchtung und -reinigung	I	50	-	50
		W	10	-	10
68	Parkeinrichtungen	I	-	-	-
		W	-	-	-
69	Wasserläufe, Wasserbau	I	40	-	40
		W	20	-	20

nach Dauer des Dienstverhältnisses und Aufgabenbereichen

Dauerkräfte			Personal in Ausbildung			Personal mit Zeitvertrag	Gl.- Nr.
zusammen	Beamte/Beamtinnen	Arbeitnehmer/- innen	zusammen	Beamte/Beamtinnen	Arbeitnehmer/- innen		
105	-	105	-	-	-	10	
65	-	65	-	-	-	10	460
5 750	-	5 750	170	-	165	440	
5 430	-	5 430	145	-	145	400	464
-	-	-	-	-	-	-	
-	-	-	-	-	-	-	47
255	15	245	-	-	-	5	
220	10	215	-	-	-	5	48
70	10	60	-	-	-	-	
55	5	50	-	-	-	-	481
160	5	155	-	-	-	-	
140	5	135	-	-	-	-	482
70	-	70	-	-	-	10	
60	-	55	-	-	-	10	49
1 680	30	1 650	5	-	5	185	
1 040	20	1 025	-	-	-	90	5
795	25	770	-	-	-	50	
645	15	630	-	-	-	35	50
175	-	175	-	-	-	5	
150	-	150	-	-	-	5	54
30	-	25	-	-	-	-	
15	-	15	-	-	-	-	55
125	-	125	-	-	-	15	
20	-	20	-	-	-	5	56
120	-	120	-	-	-	50	
35	-	35	-	-	-	35	57
425	5	420	-	-	-	60	
170	-	170	-	-	-	15	58
10	-	10	-	-	-	-	
5	-	5	-	-	-	-	59
2 350	100	2 250	5	-	5	90	
1 190	55	1 130	-	-	-	40	6
1 200	35	1 165	5	-	5	40	
635	20	615	-	-	-	20	60
750	60	685	-	-	-	20	
460	35	425	-	-	-	15	61
20	-	20	-	-	-	-	
20	-	15	-	-	-	-	62
215	-	215	-	-	-	15	
35	-	35	-	-	-	5	63
75	-	75	-	-	-	5	
5	-	5	-	-	-	-	65
5	-	5	-	-	-	-	
5	-	5	-	-	-	-	66
45	-	45	-	-	-	5	
10	-	10	-	-	-	-	67
-	-	-	-	-	-	-	
-	-	-	-	-	-	-	68
40	-	40	-	-	-	-	
20	-	20	-	-	-	-	69

Noch: 5. Personal des Kommunalen Bereiches am 30.6.2024

Gl.- Nr.	Aufgabenbereich		Beschäftigte		
	I insgesamt W weiblich		Insgesamt	Beamte/Beamtinnen	Arbeitnehmer/- innen
7	Öffentliche Einrichtungen, Wirtschaftsförderung	I	3 230	10	3 220
		W	680	5	675
70	Abwasserbeseitigung	I	15	-	15
		W	5	-	5
72	Abfallbeseitigung	I	65	-	65
		W	40	-	35
73	Märkte	I	25	-	25
		W	15	-	15
74	Schlacht- und Viehhöfe	I	5	-	5
		W	-	-	-
75	Bestattungswesen	I	250	-	250
		W	115	-	110
76	sonstige öffentliche Einrichtungen	I	75	-	75
		W	45	-	45
77	Hilfsbetriebe der Verwaltung	I	2 525	-	2 525
		W	275	-	270
78	Förderung der Land- und Forstwirtschaft	I	15	-	15
		W	-	-	-
79	Fremdenverkehr, sonstige Förderung von Wirtschaft und Verkehr	I	255	5	250
		W	190	-	190
8	Wirtschaftliche Unternehmen, allgemeines Grund- und Sondervermögen	I	120	5	115
		W	50	-	45
80	Verwaltung der wirtschaftlichen Unternehmen	I	10	-	5
		W	5	-	5
84	Unternehmen der Wirtschaftsförderung	I	5	-	5
		W	-	-	-
85	Land- und forstwirtschaftliche Unternehmen	I	40	-	35
		W	-	-	-
86	Kur- und Badebetriebe	I	20	-	20
		W	10	-	10
87	sonstige wirtschaftliche Unternehmen	I	15	-	15
		W	5	-	5
88	allgemeines Grundvermögen	I	40	-	40
		W	25	-	25
0-8	Sonderrechnungen	I	2 795	15	2 780
		W	990	-	990
0	Allgemeine Verwaltung	I	15	-	15
		W	5	-	5
3	Wissenschaft, Forschung, Kulturpflege	I	815	-	815
		W	450	-	450
4	Soziale Sicherung	I	105	-	105
		W	70	-	70
5	Gesundheit, Sport, Erholung	I	140	-	140
		W	30	-	30
6	Bau- und Wohnungswesen, Verkehr	I	80	-	80
		W	15	-	15
7	Öffentliche Einrichtungen, Wirtschaftsförderung	I	1 325	10	1 315
		W	320	-	315

nach Dauer des Dienstverhältnisses und Aufgabenbereichen

Dauerkräfte			Personal in Ausbildung			Personal mit Zeitvertrag	Gl.- Nr.
zusammen	Beamte/Beamtinnen	Arbeitnehmer/- innen	zusammen	Beamte/Beamtinnen	Arbeitnehmer/- innen		
2 970	10	2 960	10	-	10	255	
620	5	610	-	-	-	60	7
15	-	15	-	-	-	-	
5	-	5	-	-	-	-	70
65	-	60	-	-	-	-	
40	-	35	-	-	-	-	72
25	-	25	-	-	-	-	
15	-	15	-	-	-	-	73
5	-	5	-	-	-	-	
-	-	-	-	-	-	-	74
240	-	240	-	-	-	10	
110	-	110	-	-	-	5	75
70	-	70	-	-	-	5	
40	-	40	-	-	-	5	76
2 310	-	2 310	5	-	5	210	
235	-	235	-	-	-	35	77
15	-	15	-	-	-	5	
-	-	-	-	-	-	-	78
230	5	225	-	-	-	25	
170	-	170	-	-	-	20	79
115	5	110	-	-	-	5	
45	-	45	-	-	-	-	8
10	-	5	-	-	-	-	
5	-	5	-	-	-	-	80
5	-	5	-	-	-	-	
-	-	-	-	-	-	-	84
35	-	35	-	-	-	-	
-	-	-	-	-	-	-	85
15	-	15	-	-	-	5	
10	-	10	-	-	-	-	86
15	-	15	-	-	-	-	
5	-	5	-	-	-	-	87
35	-	35	-	-	-	-	
25	-	25	-	-	-	-	88
2 505	15	2 490	60	-	60	230	
870	-	865	15	-	15	105	0-8
10	-	10	-	-	-	-	
5	-	5	-	-	-	-	0
680	-	680	15	-	15	115	
365	-	365	10	-	10	75	3
100	-	100	-	-	-	5	
65	-	65	-	-	-	5	4
140	-	140	-	-	-	-	
30	-	30	-	-	-	-	5
75	-	75	-	-	-	-	
15	-	15	-	-	-	-	6
1 190	10	1 180	35	-	35	100	
290	-	290	5	-	5	20	7

Noch: 5. Personal des Kommunalen Bereiches am 30.6.2024

Gl.- Nr.	Aufgabenbereich		Beschäftigte		
	I insgesamt W weiblich		Insgesamt	Beamte/Beamtinnen	Arbeitnehmer/- innen
8	Wirtschaftliche Unternehmen, allgemeines Grund- und Sondervermögen	I W	320 105	5 -	315 105
	Rechtlich selbständige Einrichtungen in öffentlich-rechtlicher Rechtsform	I W	3 340 1 050	15 5	3 330 1 045
0	Allgemeine Verwaltung	I W	- -	- -	- -
1	Öffentliche Sicherheit und Ordnung	I W	60 25	- -	60 25
2	Schulen	I W	25 20	5 -	20 15
3	Wissenschaft, Forschung, Kulturpflege	I W	140 85	- -	140 85
4	Soziale Sicherung	I W	55 45	5 -	50 45
5	Gesundheit, Sport, Erholung	I W	75 35	- -	75 30
6	Bau- und Wohnungswesen, Verkehr	I W	165 40	- -	165 40
7	Öffentliche Einrichtungen, Wirtschaftsförderung	I W	795 280	- -	795 280
70	Abwasserbeseitigung	I W	560 180	- -	560 180
72	Abfallbeseitigung	I W	240 105	- -	240 105
8	Wirtschaftliche Unternehmen, allgemeines Grund- und Sondervermögen	I W	2 025 520	- -	2 025 520
81	Versorgungsunternehmen	I W	1 775 455	- -	1 775 455
815	Wasserversorgung	I W	1 775 455	- -	1 775 455
82	Verkehrsunternehmen	I W	200 30	- -	200 30
86	Kur- und Badebetriebe	I W	50 35	- -	50 35
	Kommunaler Bereich insgesamt	I W	40 475 24 600	2 665 970	37 815 23 630

nach Dauer des Dienstverhältnisses und Aufgabenbereichen

Dauerkräfte			Personal in Ausbildung			Personal mit Zeitvertrag	Gl.- Nr.
zusammen	Beamte/Beamtinnen	Arbeitnehmer/- innen	zusammen	Beamte/Beamtinnen	Arbeitnehmer/- innen		
305	5	300	5	-	5	5	8
105	-	100	-	-	-	5	
3 140	15	3 125	125	-	125	80	
1 000	5	995	20	-	20	35	
-	-	-	-	-	-	-	0
-	-	-	-	-	-	-	
60	-	60	-	-	-	-	1
25	-	25	-	-	-	-	2
25	5	20	-	-	-	-	3
20	-	15	-	-	-	-	4
125	-	125	-	-	-	15	5
75	-	75	-	-	-	10	6
55	5	50	-	-	-	-	7
45	-	45	-	-	-	-	8
75	-	75	-	-	-	-	9
30	-	30	-	-	-	-	10
155	-	155	-	-	-	5	11
40	-	40	-	-	-	5	12
760	-	760	30	-	30	10	13
270	-	270	10	-	10	5	14
525	-	525	25	-	25	5	15
170	-	170	5	-	5	-	16
235	-	235	-	-	-	-	17
100	-	100	-	-	-	-	18
1 885	-	1 885	90	-	90	45	19
490	-	490	10	-	10	15	20
1 660	-	1 660	90	-	90	25	21
435	-	435	10	-	10	10	22
1 660	-	1 660	90	-	90	25	23
435	-	435	10	-	10	10	24
185	-	185	-	-	-	15	25
25	-	25	-	-	-	5	26
40	-	40	-	-	-	10	27
30	-	30	-	-	-	5	28
36 870	2 235	34 635	1 245	190	1 050	2 360	
22 540	850	21 690	705	75	630	1 355	

**6. Vollzeitäquivalente des Landesbereiches
am 30.6.2024 nach Dienstverhältnis und Aufgabenbereichen**

FKZ	Aufgabenbereich		Insgesamt	Beamte/Beamtinnen und Richter/-innen	Arbeitnehmer/- innen
	I insgesamt	W weiblich			
0 - 8	Kernhaushalt	I	44 145	28 100	16 040
		W	27 610	16 565	11 050
0	Allgemeine Dienste	I	18 980	14 535	4 450
		W	9 625	6 580	3 045
01	politische Führung und zentrale Verwaltung	I	4 140	1 995	2 145
		W	2 475	1 135	1 340
011	politische Führung	I	2 570	1 490	1 080
		W	1 525	835	690
012	innere Verwaltung	I	1 090	450	640
		W	720	270	455
014	statistischer Dienst	I	200	30	170
		W	140	20	120
016	Hochbauverwaltung	I	55	10	45
		W	30	5	25
019	Sonstige allgemeine Staatsaufgaben	I	225	15	210
		W	55	5	50
04	öffentliche Sicherheit und Ordnung	I	7 415	6 575	835
		W	2 340	1 820	520
042	Polizei	I	7 265	6 480	790
		W	2 290	1 790	505
044	Brandschutz	I	55	35	25
		W	15	5	5
047	Schutz der Verfassung	I	90	65	25
		W	35	25	15
05	Rechtsschutz	I	4 180	3 425	755
		W	2 445	1 815	630
051	Gerichte und Staatsanwaltschaften	I	3 170	2 455	715
		W	2 150	1 545	605
056	Justizvollzugsanstalten	I	1 005	970	40
		W	295	270	25
06	Finanzverwaltung	I	3 250	2 540	710
		W	2 365	1 815	550
061	Steuer- und Zollverwaltung	I	2 765	2 300	470
		W	2 065	1 675	390
062	Schulden-, Vermögens- und sonstige Finanzverwaltung	I	485	245	240
		W	300	145	160
1	Bildungswesen, Wissenschaft, Forschung	I	21 525	12 715	8 815
	kulturelle Angelegenheiten	W	16 185	9 560	6 630
11, 12	allgemeinbildende und berufliche Schulen	I	20 995	12 555	8 440
		W	15 900	9 450	6 450
111	Unterrichtsverwaltung	I	360	200	155
		W	255	130	120
112	Öffentliche Grundschulen	I	6 515	3 220	3 295
		W	5 835	2 930	2 905
114	Öffentliche weiterführende allgemeinbildende Schulen (ohne Sonderschulen/ Förderschulen)	I	9 655	6 810	2 845
		W	6 555	4 690	1 865
124	Öffentliche Sonderschulen/ Förderschulen des allgemeinbildenden Bereichs	I	1 985	915	1 070
		W	1 760	820	935
127	Öffentliche berufliche Schulen	I	2 480	1 405	1 080
		W	1 495	880	615

Noch: 6. Vollzeitäquivalente des Landesbereiches
am 30.6.2024 nach Dienstverhältnis und Aufgabenbereichen

FKZ	Aufgabenbereich		Insgesamt	Beamte/Beamtinnen und Richter/-innen	Arbeitnehmer/- innen
	I insgesamt	W weiblich			
129	Sonstige schulische Aufgaben		-	-	-
			-	-	-
15	Sonstiges Bildungswesen	I	195	130	65
		W	140	95	45
16	Wissenschaft, Forschung, Entwicklung	I	140	25	115
	außerhalb der Hochschulen	W	70	15	55
18	Kultureinrichtungen (einschließlich	I	95	5	95
	Kulturverwaltung)	W	45	-	45
19	Kulturförderung, Denkmalschutz, Kirchliche	I	95	-	95
	Angelegenheiten	W	35	-	35
3	Gesundheit, Umwelt, Sport und Erholung	I	1 355	245	1 110
		W	720	130	590
31	Gesundheitswesen	I	650	55	595
		W	380	35	345
313	Arbeitsschutz	I	510	55	455
		W	325	35	290
33	Umwelt- und Naturschutz	I	705	195	510
		W	340	95	245
331	Umwelt- und Naturschutzverwaltung	I	705	195	510
		W	340	95	245
4	Wohnungswesen, Städtebau, Raumordnung	I	775	290	485
	und kommunale Gemeinschaftsdienste	W	305	100	205
5	Ernährung Landwirtschaft und Forsten	I	730	250	480
		W	430	155	280
6	Energie- und Wasserwirtschaft, Gewerbe,	I	5	-	5
	Dienstleistungen	W	5	-	5
7	Verkehrs- und Nachrichtenwesen	I	775	70	705
		W	340	40	300
0 - 8	Sonderrechnungen	I	105	-	105
		W	35	-	35
1	Bildungswesen, Wissenschaft, Forschung,	I	105	-	105
	kulturelle Angelegenheiten	W	35	-	35
16	Wissenschaft, Forschung, Entwicklung außerhalb	I	105	-	105
	der Hochschulen	W	35	-	35
	Rechtlich selbständige Einrichtungen	I	15 895	1 540	14 360
	in öffentlich-rechtlicher Rechtsform	W	8 500	410	8 095
1	Bildungswesen, Wissenschaft, Forschung, kulturelle	I	14 095	1 205	12 890
	Angelegenheiten	W	8 035	350	7 685
13	Hochschulen	I	12 950	1 200	11 750
		W	7 315	345	6 965

Noch: 6. Vollzeitäquivalente des Landesbereiches
am 30.6.2024 nach Dienstverhältnis und Aufgabenbereichen

FKZ	Aufgabenbereich		Insgesamt	Beamte/Beamtinnen und Richter/-innen	Arbeitnehmer/- innen
	I insgesamt	W weiblich			
132	Hochschulkliniken	I	5 625	50	5 580
		W	3 930	15	3 920
133	Öffentliche Hochschulen und Berufsakademien	I	7 325	1 150	6 175
		W	3 380	335	3 045
14	Förderung für Schülerinnen und Schüler,	I	530	-	530
	Studierende, Weiterbildungsteilnehmende und dgl.	W	370	-	370
18	Kultureinrichtungen (einschließlich	I	495	5	490
	Kulturverwaltung)	W	295	-	295
19	Kulturförderung, Denkmalschutz, Kirchliche	I	115	-	115
	Angelegenheiten	W	60	-	60
3	Gesundheit, Umwelt, Sport und Erholung	I	55	-	55
		W	40	-	40
31	Gesundheitswesen	I	30	-	30
		W	25	-	25
33	Umwelt- und Naturschutz	I	30	-	30
		W	20	-	20
5	Ernährung, Landwirtschaft und Forsten	I	1 370	335	1 035
		W	315	60	255
52	Landwirtschaft und Ernährung	I	40	-	40
		W	30	-	30
53	Forstwirtschaft und Jagd, Fischerei	I	1 325	335	990
		W	285	60	225
6	Energie- und Wasserwirtschaft, Gewerbe und	I	270	-	270
	Dienstleistungen	W	55	-	55
7	Verkehrs- und Nachrichtenwesen	I	30	-	30
		W	15	-	15
8	Finanzwirtschaft	I	80	-	80
		W	35	-	35
	Landesbereich insgesamt	I	60 145	29 640	30 505
		W	36 145	16 970	19 175

**7. Vollzeitäquivalente des Kommunalen Bereiches
am 30.6.2024 nach Dienstverhältnis und Aufgabenbereichen**

Gl.- Nr.	Aufgabenbereich		Insgesamt	Beamte/Beamtinnen	Arbeitnehmer/- innen
	I insgesamt	W weiblich			
0-8	Kernhaushalt	I	31 330	2 570	28 760
		W	19 965	910	19 055
0	Allgemeine Verwaltung	I	7 345	980	6 365
		W	4 915	445	4 470
00	Gemeindeorgane, Kreisorgane	I	510	235	270
		W	260	60	200
01	Rechnungsprüfung	I	155	65	90
		W	105	40	65
02	Hauptverwaltung	I	3 340	490	2 850
		W	2 250	215	2 035
03	Finanzverwaltung	I	2 000	135	1 865
		W	1 630	90	1 535
05	besondere Dienststellen der allgemeinen Verwaltung	I	210	25	185
		W	165	20	145
06	Einrichtungen für die gesamte Verwaltung	I	1 025	20	1 005
		W	440	10	430
08	Einrichtungen für Verwaltungsangehörige	I	115	15	100
		W	70	5	60
1	Öffentliche Sicherheit und Ordnung	I	3 995	1 195	2 800
		W	1 880	200	1 680
11	Öffentliche Ordnung	I	2 325	265	2 060
		W	1 540	140	1 400
12	Umweltschutz	I	415	65	345
		W	230	40	195
13	Feuerschutz/ Brandschutz	I	935	725	205
		W	55	10	45
14	Katastrophenschutz	I	35	10	20
		W	5	5	5
16	Rettungsdienst	I	290	120	170
		W	50	10	40
2	Schulen	I	1 955	20	1 935
		W	1 095	15	1 085
20	Schulverwaltung	I	360	15	345
		W	190	10	180
21	Grund- und Hauptschulen	I	515	-	515
		W	290	-	290
22	Realschulen	I	310	-	310
		W	155	-	155
225	Regelschulen und Schulverbund	I	310	-	310
	Grund- und Regelschulen	W	155	-	155
23	Gymnasien, Kollegs	I	235	-	235
		W	130	-	130
24	Berufliche Schulen	I	225	-	225
		W	145	-	145
240	Berufsschulen	I	225	-	225
		W	145	-	145
26	Gemeinschaftsschulen	I	70	-	70
		W	50	-	50

Noch: 7. Vollzeitäquivalente des Kommunes Bereiches
am 30.6.2024 nach Dienstverhältnis und Aufgabenbereichen

Gl.- Nr.	Aufgabenbereich		Insgesamt	Beamte/Beamtinnen	Arbeitnehmer/- innen
	I insgesamt	W weiblich			
27	Förderschulen	I	100	-	100
		W	65	-	65
28	Gesamtschulen u. dgl.	I	20	5	15
		W	15	-	10
29	Übrige schulische Aufgaben	I	115	-	115
		W	55	-	55
3	Wissenschaft, Forschung, Kulturpflege	I	1 380	10	1 370
		W	925	10	915
30	Verwaltung kultureller Angelegenheiten	I	150	5	150
		W	105	5	105
31	Wissenschaft und Forschung	I	125	-	125
		W	65	-	65
32	Museen, Sammlungen, Ausstellungen	I	250	-	250
		W	150	-	150
33	Theater und Musikpflege	I	260	-	260
		W	160	-	160
34	Heimat- und sonstige Kulturpflege	I	50	-	50
		W	25	-	25
35	Volksbildung	I	405	5	400
		W	345	5	340
350	Volkshochschulen	I	140	5	135
		W	110	5	110
352	Büchereien	I	260	-	260
		W	230	-	230
36	Naturschutz, Denkmalschutz und -pflege	I	140	5	135
		W	70	-	70
4	Soziale Sicherung	I	9 550	225	9 325
		W	8 430	170	8 260
40	Verwaltung der sozialen Angelegenheiten	I	2 730	195	2 530
		W	2 285	150	2 135
400	Allgemeine Sozialverwaltung	I	1 285	105	1 180
		W	1 060	75	985
405	Verwaltung des Bürgergeldes und der Grund- sicherung für Arbeitssuchende (nach SGB II)	I	535	35	505
		W	435	25	415
407	Verwaltung der Jugendhilfe	I	825	50	775
		W	710	45	670
41	Sozialhilfe nach dem BSHG	I	65	-	65
		W	60	-	55
42	Durchführung des Asylbewerberleistungsgesetz	I	40	-	35
		W	25	-	25
43	Soziale Einrichtungen (ohne Einrichtungen der Jugendhilfe)	I	195	5	190
		W	90	-	85
44	Kriegsopferfürsorge und ähnliche Maßnahmen	I	5	-	5
		W	-	-	-
45	Jugendhilfe nach dem KJHG	I	535	10	525
		W	435	10	430
454	Förderung von Kindern in Tageseinrichtungen und in Tagespflege	I	70	-	70
		W	65	-	65
455	Hilfe zur Erziehung	I	320	5	315
		W	255	5	255

Noch: 7. Vollzeitäquivalente des Kommunales Bereiches
am 30.6.2024 nach Dienstverhältnis und Aufgabenbereichen

Gl.- Nr.	Aufgabenbereich		Insgesamt	Beamte/Beamtinnen	Arbeitnehmer/- innen
	I insgesamt	W weiblich			
46	Einrichtungen der Jugendhilfe	I	5 670	-	5 670
		W	5 265	-	5 265
460	Einrichtungen der Jugendarbeit	I	105	-	105
		W	65	-	65
464	Tageseinrichtungen für Kinder	I	5 475	-	5 475
		W	5 130	-	5 130
47	Förderung von anderen Trägern der Wohlfahrtspflege	I	-	-	-
		W	-	-	-
48	Weitere soziale Bereiche	I	240	10	225
		W	205	5	195
481	Unterhaltsvorschuss	I	65	10	55
		W	55	5	50
482	Bürgergeld und Grundsicherung für Arbeitsuchende nach SGB II	I	140	5	140
		W	125	5	120
49	sonstige soziale Angelegenheiten	I	75	-	75
		W	65	-	60
5	Gesundheit, Sport, Erholung	I	1 690	30	1 660
		W	995	15	980
50	Gesundheitsverwaltung	I	760	25	735
		W	600	15	585
54	sonstige Einrichtungen und Maßnahmen der Gesundheitspflege	I	160	-	160
		W	135	-	135
55	Förderung des Sports	I	30	-	25
		W	15	-	10
56	eigene Sportstätten	I	130	-	130
		W	20	-	20
57	Badeanstalten	I	150	-	150
		W	55	-	55
58	Park- und Gartenanlagen	I	450	5	450
		W	165	-	165
59	sonstige Erholungseinrichtungen	I	10	-	10
		W	5	-	5
6	Bau- und Wohnungswesen, Verkehr	I	2 290	100	2 195
		W	1 115	55	1 060
60	Bauverwaltung	I	1 170	35	1 135
		W	595	20	580
61	Städteplanung, Vermessung, Bauordnung	I	715	60	655
		W	430	35	395
62	Wohnungsbauförderung und Wohnungs- fürsorge	I	15	-	15
		W	15	-	15
63	Gemeindestraßen	I	215	-	215
		W	35	-	35
65	Kreisstraßen	I	80	-	80
		W	5	-	5
66	Bundes- und Landesstraßen	I	5	-	5
		W	5	-	5
67	Straßenbeleuchtung und -reinigung	I	50	-	50
		W	10	-	10
68	Parkeinrichtungen	I	-	-	-
		W	-	-	-

Noch: 7. Vollzeitäquivalente des Kommunalen Bereiches
am 30.6.2024 nach Dienstverhältnis und Aufgabenbereichen

Gl.- Nr.	Aufgabenbereich		Insgesamt	Beamte/Beamtinnen	Arbeitnehmer/- innen
	I insgesamt	W weiblich			
69	Wasserläufe, Wasserbau	I	40	-	40
		W	20	-	20
7	Öffentliche Einrichtungen, Wirtschaftsförderung	I	3 020	10	3 010
		W	575	5	570
70	Abwasserbeseitigung	I	15	-	15
		W	5	-	5
72	Abfallbeseitigung	I	60	-	60
		W	35	-	35
73	Märkte	I	25	-	25
		W	15	-	15
74	Schlacht- und Viehhöfe	I	5	-	5
		W	-	-	-
75	Bestattungswesen	I	235	-	235
		W	100	-	100
76	sonstige öffentliche Einrichtungen	I	60	-	60
		W	30	-	30
77	Hilfsbetriebe der Verwaltung	I	2 375	-	2 375
		W	220	-	220
78	Förderung der Land- und Forstwirtschaft	I	15	-	15
		W	-	-	-
79	Fremdenverkehr, sonstige Förderung von Wirtschaft und Verkehr	I	230	5	230
		W	170	-	165
8	Wirtschaftliche Unternehmen, allgemeines Grund- und Sondervermögen	I	105	5	105
		W	40	-	40
80	Verwaltung der wirtschaftlichen Unternehmen	I	10	-	5
		W	5	-	5
84	Unternehmen der Wirtschaftsförderung	I	5	-	5
		W	-	-	-
85	Land- und forstwirtschaftliche Unternehmen	I	35	-	35
		W	-	-	-
86	Kur- und Badebetriebe	I	15	-	15
		W	10	-	10
87	sonstige wirtschaftliche Unternehmen	I	15	-	15
		W	5	-	5
88	allgemeines Grundvermögen	I	30	-	30
		W	20	-	20
0-8	Sonderrechnungen	I	2 640	15	2 625
		W	880	-	880
0	Allgemeine Verwaltung	I	10	-	10
		W	5	-	5
3	Wissenschaft, Forschung, Kulturpflege	I	725	-	725
		W	385	-	385
4	Soziale Sicherung	I	100	-	95
		W	60	-	60
5	Gesundheit, Sport, Erholung	I	135	-	135
		W	25	-	25
6	Bau- und Wohnungswesen, Verkehr	I	75	-	75
		W	10	-	10

Noch: 7. Vollzeitäquivalente des Kommunalen Bereiches
am 30.6.2024 nach Dienstverhältnis und Aufgabenbereichen

Gl.- Nr.	Aufgabenbereich		Insgesamt	Beamte/Beamtinnen	Arbeitnehmer/- innen
	I insgesamt	W weiblich			
7	Öffentliche Einrichtungen,	I	1 290	10	1 285
	Wirtschaftsförderung	W	295	-	295
8	Wirtschaftliche Unternehmen, allgemeines	I	300	5	295
	Grund- und Sondervermögen	W	95	-	95
	Rechtlich selbständige Einrichtungen	I	3 190	15	3 180
	in öffentlich-rechtlicher Rechtsform	W	950	5	945
0	Allgemeine Verwaltung	I	-	-	-
		W	-	-	-
1	Öffentliche Sicherheit und Ordnung	I	55	-	55
		W	25	-	25
2	Schulen	I	25	5	15
		W	15	-	15
3	Wissenschaft, Forschung, Kulturpflege	I	115	-	110
		W	70	-	70
4	Soziale Sicherung	I	50	5	45
		W	40	-	35
5	Gesundheit, Sport, Erholung	I	75	-	70
		W	30	-	30
6	Bau- und Wohnungswesen, Verkehr	I	155	-	155
		W	35	-	35
7	Öffentliche Einrichtungen,	I	755	-	755
	Wirtschaftsförderung	W	255	-	255
70	Abwasserbeseitigung	I	530	-	530
		W	160	-	160
72	Abfallbeseitigung	I	225	-	225
		W	95	-	95
8	Wirtschaftliche Unternehmen, allgemeines	I	1 965	-	1 965
	Grund- und Sondervermögen	W	475	-	475
81	Versorgungsunternehmen	I	1 730	-	1 730
		W	420	-	420
815	Wasserversorgung	I	1 730	-	1 730
		W	420	-	420
82	Verkehrsunternehmen	I	190	-	190
		W	30	-	30
86	Kur- und Badebetriebe	I	45	-	45
		W	30	-	30
	Kommunaler Bereich insgesamt	I	37 160	2 600	34 565
		W	21 795	915	20 880

**8. Personal des Landes am 30.6.2024 nach Dienstverhältnis sowie
Einzelplänen und Kapiteln des Landeshaushaltes**

Epl./ Kap. Nr.	Kapitel/Einzelplan —— I insgesamt W weiblich		Beschäftigte Insgesamt	Beamte/Beamtinnen und Richter/-innen		Arbeitnehmer/-innen		
				zu- sammen	darunter in Aus- bildung	zu- sammen	darunter in Aus- bildung	mit Zeit- vertrag
	Kernhaushalt	I	46 920	29 210	2 365	17 710	240	2 070
		W	29 995	17 555	1 255	12 435	145	1 405
01	Thüringer Landtag	I	250	80	-	170	5	15
		W	150	40	-	110	-	10
0101	Landtag	I	180	60	-	115	5	10
		W	105	25	-	80	-	10
0104	Landesbeauftragter für den Datenschutz und die Informationsfreiheit	I	40	10	-	25	-	5
		W	25	10	-	15	-	-
0105	Landesbeauftragter zur Aufarbeitung der SED-Diktatur	I	15	-	-	15	-	-
		W	5	-	-	5	-	-
0106	Bürgerbeauftragter	I	10	-	-	5	-	-
		W	5	-	-	5	-	-
0107	Landesbeauftragter für Menschen mit Behinderung	I	10	5	-	5	-	-
		W	5	-	-	5	-	-
02	Thüringer Staatskanzlei	I	580	160	5	420	5	150
		W	325	105	-	220	5	60
0201	Ministerpräsident und Staatskanzlei	I	170	85	-	85	-	10
		W	110	55	-	50	-	5
0203	Bundes- und Europaangelegenheiten	I	40	15	-	20	-	-
		W	25	10	-	15	-	-
0205	Landeszentrale für politische Bildung	I	10	5	-	5	-	-
		W	5	-	-	5	-	-
0206	Landesarchiv	I	115	25	-	85	-	15
		W	65	15	-	50	-	5
0207	Landesamt für Denkmalpflege und Archäologie	I	210	5	-	205	-	115
		W	90	-	-	90	-	45
0208	Übrige Einnahmen und Ausgaben im Bereich Kunstpflege	I	40	25	-	15	-	5
		W	30	20	-	10	-	5
03	Thüringer Ministerium für Inneres und Kommunales	I	9 170	7 385	800	1 785	5	55
		W	3 495	2 290	260	1 210	-	40
0301	Ministerium	I	285	215	-	70	-	5
		W	150	95	-	50	-	-
0304	Landesverwaltungsamt	I	1 075	450	130	625	-	15
		W	725	275	90	450	-	10
0306	Bildungszentrum Gotha und ressortübergreifende Fortbildung	I	55	10	-	45	-	5
		W	35	5	-	30	-	-
0309	Landesamt für Statistik	I	210	35	-	175	-	5
		W	150	25	-	130	-	5
0310	Amt für Verfassungsschutz	I	95	65	-	25	-	-
		W	40	25	-	15	-	-
0312	Polizeibildungseinrichtungen	I	860	815	650	50	-	-
		W	240	210	170	30	-	-
0313	Landeskriminalamt	I	760	580	5	185	-	5
		W	235	145	-	90	-	5
0314	Landespolizei	I	5 770	5 180	-	585	-	20
		W	1 915	1 505	-	410	-	20

Noch: 8. Personal des Landes am 30.6.2024 nach Dienstverhältnis sowie
Einzelplänen und Kapiteln des Landeshaushaltes

Epl./ Kap. Nr.	Kapitel/Einzelplan —— I insgesamt W weiblich		Beschäftigte Insgesamt	Beamte/Beamtinnen und Richter/-innen		Arbeitnehmer/-innen		
				zu- sammen	darunter in Aus- bildung	zu- sammen	darunter in Aus- bildung	mit Zeit- vertrag
0319	Feuerwehrschele	I	60	35	5	25	-	-
		W	15	5	-	10	-	-
04	Thüringer Ministerium für Bildung, Jugend und Sport	I	23 305	13 420	850	9 880	135	1 495
		W	17 795	10 185	590	7 610	100	1 080
0401	Ministerium	I	290	145	-	145	-	10
		W	180	90	-	90	-	5
0403	Staatliche Schulämter	I	385	215	25	165	-	30
		W	275	145	15	130	-	20
0406	Grundschulen	I	7 370	3 365	275	4 005	115	420
		W	6 615	3 075	240	3 540	85	370
0407	Regelschulen	I	3 570	2 195	60	1 375	-	380
		W	2 530	1 640	30	885	-	250
0408	Förderschulen	I	2 085	950	15	1 130	-	110
		W	1 845	855	15	990	-	95
0409	Gesamtschulen	I	345	235	30	105	-	35
		W	225	155	15	70	-	20
0410	Gymnasien	I	3 895	3 290	270	600	-	155
		W	2 550	2 165	155	385	-	100
0411	Gemeinschaftsschulen	I	2 245	1 265	110	980	15	190
		W	1 650	930	75	720	15	125
0413	Berufsbildende Schulen	I	2 600	1 450	55	1 145	-	135
		W	1 590	920	35	670	-	80
0414	Staatliche Fachschule für Bau, Wirtschaft und Verkehr	I	35	5	-	30	-	5
		W	15	5	-	10	-	-
0417	Thüringenkolleg	I	15	10	-	5	-	-
		W	10	10	-	5	-	-
0420	Staatliche Studienseminare	I	100	85	-	15	-	-
		W	80	65	-	15	-	-
0422	Thüringer Institut für Lehrerfortbildung Lehrplanentwicklung und Medien	I	80	45	-	35	-	-
		W	55	30	-	20	-	-
0424	Sprachengymnasium Schnepfenthal	I	50	30	-	20	-	-
		W	30	20	-	10	-	-
0425	Musikgymnasium Weimar	I	35	15	-	20	-	-
		W	25	15	-	10	-	-
0426	Sportgymnasium Erfurt	I	95	50	5	40	-	10
		W	50	35	-	20	-	5
0427	Sportgymnasium Jena	I	70	35	5	35	-	5
		W	30	20	-	15	-	5
0428	Sportgymnasium Oberhof	I	50	20	-	30	-	5
		W	35	15	-	20	-	-
05	Thüringer Ministerium für Migration, Justiz und Verbraucherschutz	I	4 455	3 615	420	840	45	75
		W	2 665	1 965	230	695	25	50
0501	Ministerium	I	100	70	-	30	-	-
		W	60	45	-	15	-	-
0502	Ausländer-, Asyl- und Aussiedlerangelegen- heiten, Integration; Beauftragte für Integration, Migration und Flüchtlinge	I	15	5	-	10	-	-
		W	10	-	-	10	-	-

Noch: 8. Personal des Landes am 30.6.2024 nach Dienstverhältnis sowie Einzelplänen und Kapiteln des Landeshaushaltes

Epl./ Kap. Nr.	Kapitel/Einzelplan —— I insgesamt W weiblich		Beschäftigte Insgesamt	Beamte/Beamtinnen und Richter/-innen		Arbeitnehmer/-innen		
				zu- sammen	darunter in Aus- bildung	zu- sammen	darunter	
							in Aus- bildung	mit Zeit- vertrag
0503	Allgemeine Bewilligungen	I	395	315	315	80	45	5
		W	235	200	200	35	25	-
0504	Gerichte und Staatsanwaltschaften	I	2 535	1 975	-	560	-	60
		W	1 785	1 290	-	495	-	40
0505	Justizvollzugsanstalten	I	1 020	980	105	40	-	5
		W	305	280	35	25	-	5
0507	Gerichte der Arbeitsgerichtsbarkeit	I	75	55	-	20	-	-
		W	60	40	-	20	-	-
0508	Gerichte der Verwaltungsgerichtsbarkeit	I	135	95	-	40	-	5
		W	90	55	-	40	-	5
0509	Gerichte der Sozialgerichtsbarkeit	I	145	90	-	55	-	-
		W	100	50	-	55	-	-
0510	Finanzgericht	I	20	20	-	5	-	-
		W	10	5	-	5	-	-
0511	Justizprüfungsamt	I	15	10	-	5	-	-
		W	10	5	-	5	-	-
06	Thüringer Finanzministerium	I	3 805	2 960	285	845	-	55
		W	2 770	2 125	170	645	-	40
0601	Ministerium	I	325	245	5	80	-	-
		W	195	150	-	45	-	-
0603	Thüringer Landesamt für Finanzen	I	505	260	5	245	-	15
		W	335	155	-	175	-	15
0604	Steuerverwaltung	I	2 940	2 440	275	500	-	35
		W	2 225	1 805	170	420	-	25
0606	Fachbereich Steuern der Thüringer Verwaltungsfachhochschule und Landesfinanzschule Gotha	I	20	20	-	-	-	-
		W	15	15	-	-	-	-
0620	Zentrale Fahrdienste	I	15	-	-	15	-	-
		W	-	-	-	-	-	-
07	Thüringer Ministerium für Wirtschaft, Wissenschaft und Digitale Gesellschaft	I	270	120	-	145	-	35
		W	150	65	-	85	-	15
0701	Ministerium	I	220	120	-	100	-	10
		W	135	65	-	70	-	5
0703	Strukturfonds	I	5	-	-	5	-	-
		W	5	-	-	5	-	-
0776	Landessternwarte Tautenburg an der Friedrich-Schiller-Universität Jena	I	45	-	-	40	-	20
		W	15	-	-	15	-	10
08	Thüringer Ministerium für Arbeit, Soziales, Gesundheit, Frauen und Familie	I	955	195	-	760	-	40
		W	600	125	-	475	-	30
0801	Ministerium	I	260	135	-	125	-	10
		W	175	85	-	90	-	10
0808	Die Beauftragten beim Thüringer Ministerium für Arbeit, Soziales, Gesundheit, Frauen und Familie	I	5	-	-	5	-	-
		W	5	-	-	5	-	-
0812	Thüringer Landesamt für Verbraucherschutz	I	545	60	-	485	-	25
		W	355	40	-	315	-	15
0814	Thüringer Landesamt für Verbraucherschutz	I	145	-	-	145	-	5
		W	65	-	-	65	-	-

Noch: 8. Personal des Landes am 30.6.2024 nach Dienstverhältnis sowie
Einzelplänen und Kapiteln des Landeshaushaltes

Epl./ Kap. Nr.	Kapitel/Einzelplan —— I insgesamt W weiblich		Beschäftigte Insgesamt	Beamte/Beamtinnen und Richter/-innen		Arbeitnehmer/-innen		
				zu- sammen	darunter in Aus- bildung	zu- sammen	darunter	
							in Aus- bildung	mit Zeit- vertrag
09	Thüringer Ministerium für Umwelt, Energie und Naturschutz	I	985	325	-	660	-	40
		W	500	170	-	330	-	25
0901	Ministerium	I	250	130	-	120	-	10
		W	135	70	-	65	-	5
0931	Thüringer Landesanstalt für Umwelt, Bergbau und Naturschutz	I	630	185	-	445	-	20
		W	320	95	-	225	-	10
0935	Nationale Naturlandschaften	I	110	10	-	95	-	10
		W	45	5	-	40	-	10
10	Thüringer Ministerium für Infrastruktur und Landwirtschaft	I	2 795	830	5	1 965	45	100
		W	1 410	420	-	985	10	55
1001	Ministerium	I	350	190	-	160	-	10
		W	210	105	-	105	-	-
1005	Landesamt für Bau und Verkehr	I	850	75	5	775	-	30
		W	395	45	-	350	-	15
1008	Landesamt für Bodenmanagement und Geoinformation	I	810	300	5	510	35	5
		W	330	105	-	225	5	5
1018	Thüringer Landesamt für Landwirtschaft und Ländlichen Raum	I	780	265	-	520	10	55
		W	470	165	-	305	5	30
11	Thüringer Rechnungshof	I	120	105	-	20	-	-
		W	75	60	-	15	-	-
1101	Rechnungshof	I	120	105	-	20	-	-
		W	75	60	-	15	-	-
12	Thüringer Verfassungsgerichtshof	I	5	-	-	-	-	-
		W	-	-	-	-	-	-
1201	Thüringer Verfassungsgerichtshof	I	5	-	-	-	-	-
		W	-	-	-	-	-	-
16	Informations- und Kommunikationstechnik	I	230	15	-	215	5	10
		W	55	5	-	55	-	5
1620	Thüringer Landesrechenzentrum	I	230	15	-	215	5	10
		W	55	5	-	55	-	5
	Sonderrechnungen	I	115	-	-	115	-	50
		W	40	-	-	40	-	20
07	Thüringer Ministerium für Wirtschaft, Wissenschaft und Digitale Gesellschaft	I	115	-	-	115	-	50
		W	40	-	-	40	-	20
0775	Materialforschungs- und Prüfanstalt an der Bauhaus-Universität Weimar	I	115	-	-	115	-	50
		W	40	-	-	40	-	20
	Land insgesamt	I	47 035	29 210	2 365	17 825	240	2 120
		W	30 030	17 555	1 255	12 475	145	1 425

9. Personal des Landes am 30.6.2024 nach Umfang der Tätigkeit und nach Einzelplänen und Kapiteln des Landeshaushaltes

Epl./ Kap. Nr.	Kapitel/Einzelplan —— I insgesamt W weiblich	Beschäftigte Insgesamt	Vollzeit- beschäftigte	Teilzeit- beschäftigte (ohne ATZ)	Vollzeit- äquivalente
	Kernhaushalt	I 46 920	34 890	12 030	44 145
	W 29 995	19 500	10 495	27 610	
01	Thüringer Landtag	I 250	190	60	235
	W 150	100	50	140	
0101	Landtag	I 180	140	35	170
	W 105	75	30	100	
0104	Landesbeauftragter für den Datenschutz und die Informationsfreiheit	I 40	25	10	35
	W 25	15	10	25	
0105	Landesbeauftragter zur Aufarbeitung der SED-Diktatur	I 15	10	-	15
	W 5	5	-	5	
0106	Bürgerbeauftragter	I 10	5	5	5
	W 5	5	5	5	
0107	Landesbeauftragter für Menschen mit Behinderung	I 10	5	5	10
	W 5	-	5	5	
02	Thüringer Staatskanzlei	I 580	440	140	545
	W 325	220	105	300	
0201	Ministerpräsident und Staatskanzlei	I 170	135	35	165
	W 110	80	30	105	
0203	Bundes- und Europaangelegenheiten	I 40	35	5	35
	W 25	20	5	25	
0205	Landeszentrale für politische Bildung	I 10	10	-	10
	W 5	5	-	5	
0206	Landesarchiv	I 115	80	35	105
	W 65	40	25	60	
0207	Landesamt für Denkmalpflege und Archäologie	I 210	160	45	190
	W 90	65	25	80	
0208	Übrige Einnahmen und Ausgaben im Bereich Kunstpflege	I 40	25	15	35
	W 30	15	15	25	
03	Thüringer Ministerium für Inneres und Kommunales	I 9 170	8 135	1 030	8 975
	W 3 495	2 665	830	3 345	
0301	Ministerium	I 285	220	65	275
	W 150	95	55	140	
0304	Landesverwaltungsamt	I 1 075	875	200	1 035
	W 725	550	175	690	
0306	Bildungszentrum Gotha und ressortübergreifende Fortbildung	I 55	40	10	50
	W 35	25	10	30	
0309	Landesamt für Statistik	I 210	150	60	200
	W 150	95	55	140	
0310	Amt für Verfassungsschutz	I 95	70	25	90
	W 40	25	15	35	
0312	Polizeibildungseinrichtungen	I 860	840	20	855
	W 240	220	15	235	
0313	Landeskriminalamt	I 760	680	80	745
	W 235	175	60	220	
0314	Landespolizei	I 5 770	5 205	565	5 665
	W 1 915	1 475	440	1 835	

Noch: 9. Personal des Landes am 30.6.2024 nach Umfang der Tätigkeit und nach Einzelplänen und Kapiteln des Landeshaushaltes

Epl./ Kap. Nr.	Kapitel/Einzelplan		Beschäftigte Insgesamt	Vollzeit- beschäftigte	Teilzeit- beschäftigte (ohne ATZ)	Vollzeit- äquivalente
	I insgesamt	W weiblich				
0319	Feuerwehrschele	I	60	55	5	55
		W	15	10	5	15
04	Thüringer Ministerium für Bildung, Jugend und Sport	I	23 305	15 935	7 370	21 445
		W	17 795	11 325	6 475	16 195
0401	Ministerium	I	290	230	60	275
		W	180	130	50	170
0403	Staatliche Schulämter	I	385	260	120	360
		W	275	170	105	255
0406	Grundschulen	I	7 370	3 650	3 720	6 515
		W	6 615	3 230	3 385	5 835
0407	Regelschulen	I	3 570	2 755	815	3 345
		W	2 530	1 850	680	2 350
0408	Förderschulen	I	2 085	1 735	345	1 985
		W	1 845	1 520	330	1 760
0409	Gesamtschulen	I	345	245	100	315
		W	225	140	80	200
0410	Gymnasien	I	3 895	2 965	930	3 645
		W	2 550	1 760	790	2 340
0411	Gemeinschaftsschulen	I	2 245	1 505	740	2 045
		W	1 650	1 030	625	1 490
0413	Berufsbildende Schulen	I	2 600	2 135	460	2 450
		W	1 590	1 225	370	1 480
0414	Staatliche Fachschule für Bau, Wirtschaft und Verkehr	I	35	30	5	35
		W	15	10	5	15
0417	Thüringenkolleg	I	15	10	5	15
		W	10	5	5	10
0420	Staatliche Studienseminare	I	100	100	5	100
		W	80	75	5	75
0422	Thüringer Institut für Lehrerfortbildung	I	80	65	15	75
	Lehrplanentwicklung und Medien	W	55	45	10	50
0424	Sprachengymnasium Schnepfenthal	I	50	40	10	45
		W	30	25	5	30
0425	Musikgymnasium Weimar	I	35	30	5	35
		W	25	20	5	20
0426	Sportgymnasium Erfurt	I	95	75	20	90
		W	50	40	10	50
0427	Sportgymnasium Jena	I	70	60	10	70
		W	30	25	5	30
0428	Sportgymnasium Oberhof	I	50	45	5	50
		W	35	30	5	35
05	Thüringer Ministerium für Migration, Justiz und Verbraucherschutz	I	4 455	3 715	740	4 295
		W	2 665	1 970	690	2 515
0501	Ministerium	I	100	75	25	95
		W	60	35	20	55
0502	Ausländer-, Asyl- und Aussiedlerangelegen- heiten, Integration; Beauftragte für Integration, Migration und Flüchtlinge	I	15	5	5	10
		W	10	5	5	10

Noch: 9. Personal des Landes am 30.6.2024 nach Umfang der Tätigkeit und nach Einzelplänen und Kapiteln des Landeshaushaltes

Epl./ Kap. Nr.	Kapitel/Einzelplan		Beschäftigte Insgesamt	Vollzeit- beschäftigte	Teilzeit- beschäftigte (ohne ATZ)	Vollzeit- äquivalente
	I insgesamt	W weiblich				
0503	Allgemeine Bewilligungen	I	395	390	5	395
		W	235	235	-	235
0504	Gerichte und Staatsanwaltschaften	I	2 535	1 985	550	2 415
		W	1 785	1 260	525	1 675
0505	Justizvollzugsanstalten	I	1 020	955	65	1 005
		W	305	250	50	295
0507	Gerichte der Arbeitsgerichtsbarkeit	I	75	60	15	75
		W	60	40	15	55
0508	Gerichte der Verwaltungsgerichtsbarkeit	I	135	100	35	130
		W	90	60	35	85
0509	Gerichte der Sozialgerichtsbarkeit	I	145	110	35	135
		W	100	65	35	95
0510	Finanzgericht	I	20	20	-	20
		W	10	10	-	10
0511	Justizprüfungsamt	I	15	15	-	15
		W	10	10	-	10
06	Thüringer Finanzministerium	I	3 805	2 435	1 370	3 555
		W	2 770	1 525	1 245	2 545
0601	Ministerium	I	325	225	95	305
		W	195	110	85	180
0603	Thüringer Landesamt für Finanzen	I	505	315	185	470
		W	335	165	170	300
0604	Steuerverwaltung	I	2 940	1 855	1 085	2 745
		W	2 225	1 235	990	2 050
0606	Fachbereich Steuern der Thüringer Verwaltungsfachhochschule und Landesfinanzschule Gotha	I	20	20	-	20
		W	15	15	-	15
0620	Zentraler Fahrdienst Thüringen	I	15	15	-	15
		W	-	-	-	-
07	Thüringer Ministerium für Wirtschaft, Wissenschaft und Digitale Gesellschaft	I	270	200	70	250
		W	150	95	55	140
0701	Ministerium	I	220	165	55	210
		W	135	85	45	125
0703	Strukturfonds	I	5	-	-	5
		W	5	-	-	5
0776	Landessternwarte Tautenburg an der Friedrich-Schiller-Universität Jena	I	45	30	10	40
		W	15	5	5	10
08	Thüringer Ministerium für Arbeit, Soziales, Gesundheit, Frauen und Familie	I	955	675	280	900
		W	600	360	240	550
0801	Ministerium	I	260	190	70	245
		W	175	120	55	165
0808	Die Beauftragten beim Thüringer Ministerium für Arbeit, Soziales, Gesundheit, Frauen und Familie	I	5	-	-	5
		W	5	-	-	5
0812	Thüringer Landesamt für Verbraucherschutz	I	545	370	175	510
		W	355	195	160	325
0814	Landeseinrichtungen Maßregelvollzug	I	145	115	35	140
		W	65	35	25	55

Noch: 9. Personal des Landes am 30.6.2024 nach Umfang der Tätigkeit und nach Einzelplänen und Kapiteln des Landeshaushaltes

Epl./ Kap. Nr.	Kapitel/Einzelplan —— I insgesamt W weiblich	Beschäftigte Insgesamt	Vollzeit- beschäftigte	Teilzeit- beschäftigte (ohne ATZ)	Vollzeit- äquivalente
09	Thüringer Ministerium für Umwelt, Energie und Naturschutz	I 985	760	225	940
	W 500	320	180	465	
0901	Ministerium	I 250	185	65	235
		W 135	85	50	125
0931	Thüringer Landesanstalt für Umwelt, Bergbau und Naturschutz	I 630	495	135	605
		W 320	210	110	300
0935	Nationale Naturlandschaften	I 110	80	25	100
		W 45	25	20	40
10	Thüringer Ministerium für Infrastruktur und Landwirtschaft	I 2 795	2 105	690	2 660
	W 1 410	835	575	1 295	
1001	Ministerium	I 350	250	100	330
		W 210	125	85	195
1005	Landesamt für Bau und Verkehr	I 850	650	200	810
		W 395	230	165	360
1008	Landesamt für Bodenmanagement und Geoinformation	I 810	630	180	775
		W 330	185	150	305
1018	Thüringer Landesamt für Landwirtschaft und Ländlichen Raum	I 780	570	210	740
		W 470	295	175	440
11	Thüringer Rechnungshof	I 120	90	30	115
	W 75	45	30	70	
1101	Rechnungshof	I 120	90	30	115
		W 75	45	30	70
12	Thüringer Verfassungsgerichtshof	I 5	-	-	5
	W -	-	-	-	-
1201	Thüringer Verfassungsgerichtshof	I 5	-	-	5
		W -	-	-	-
16	Informations- und Kommunikationstechnik	I 230	205	30	225
	W 55	40	15	55	
1620	Thüringer Landesrechenzentrum	I 230	205	30	225
		W 55	40	15	55
	Sonderrechnungen	I 115	75	40	105
	W 40	20	20	35	
07	Thüringer Ministerium für Wirtschaft, Wissenschaft und Digitale Gesellschaft	I 115	75	40	105
	W 40	20	20	35	
0775	Materialforschungs- und Prüfanstalt an der Bauhaus-Universität Weimar	I 115	75	40	105
		W 40	20	20	35
	Land insgesamt	I 47 035	34 965	12 070	44 245
	W 30 030	19 520	10 515	27 645	

10. Personal der Gemeinden und Gemeindeverbände am 30.6.2024 nach Umfang der Tätigkeit,

Lfd. Nr.	Körperschaftsgruppe	Beschäftigte Insgesamt	Vollzeitbeschäftigte			
	Gemeindegrößenklasse von ... bis unter ... Einwohner		zusammen	Beamte/ Beamtinnen	Arbeitnehmer/ -innen	darunter mit Zeitvertrag

Insgesamt

	Kreisfreie Städte					
1	unter 50 000	625	455	65	390	15
2	50 000 - 100 000	2 255	1 360	280	1 080	35
3	100 000 - 200 000	2 335	1 565	185	1 380	130
4	200 000 - 500 000	4 220	2 965	550	2 415	85
5	Zusammen	9 440	6 345	1 080	5 265	265
	Kreisangehörige Gemeinden					
6	unter 1 000	1 085	345	-	345	30
7	1 000 - 3 000	1 295	645	15	630	30
8	3 000 - 5 000	1 550	715	50	660	70
9	5 000 - 10 000	4 725	2 390	100	2 290	155
10	10 000 - 20 000	2 525	1 320	60	1 260	105
11	20 000 - 50 000	4 735	2 965	325	2 640	135
12	Zusammen	15 920	8 380	550	7 830	525
13	Verwaltungsgemeinschaften (VG-Verwaltungen)	1 090	480	50	430	50
14	Landratsämter	10 685	6 345	610	5 735	300
15	Gemeinden und Gemeindeverbände insgesamt	37 135	21 555	2 290	19 265	1 145

**darunter Sonderrechnungen
(mit kaufmännischem Rechnungswesen)**

	Einrichtungen und Unternehmen					
16	kreisfreie Städte	1 950	1 575	10	1 565	120
17	kreisangehörige Gemeinden	595	470	5	465	20
18	Verwaltungsgemeinschaften (VG-Verwaltungen)	5	5	-	5	-
19	Landratsämter	245	175	-	175	5
20	Zusammen	2 795	2 220	15	2 205	145

Dienstverhältnis, Gemeindegrößenklassen und Beschäftigungsbereichen

Teilzeitbeschäftigte (ohne ATZ)			Altersteilzeitbeschäftigte			Lfd. Nr.
zusammen	Beamte/ Beamtinnen	Arbeitnehmer/ -innen	zusammen	Beamte/ Beamtinnen	Arbeitnehmer/ -innen	

Insgesamt

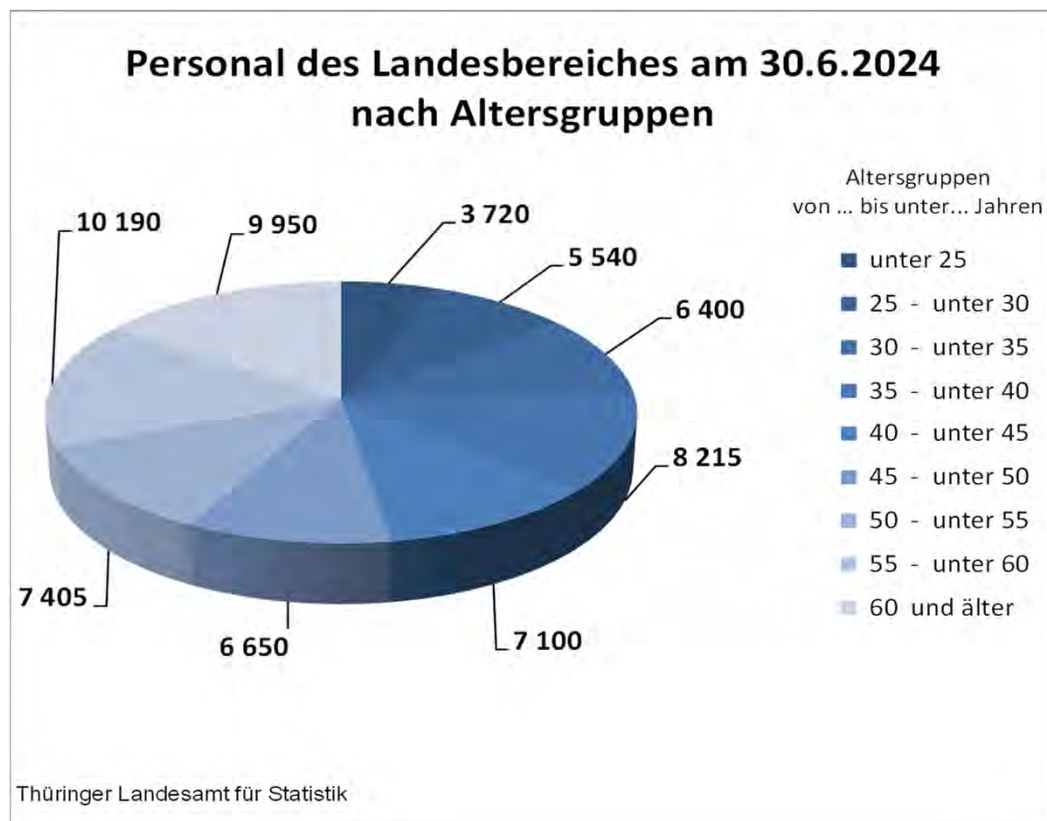
165	5	160	5	-	5	1
855	20	835	40	-	40	2
755	15	745	15	-	15	3
1 215	85	1 130	40	-	40	4
2 990	120	2 870	100	-	100	5
735	-	735	5	-	5	6
645	5	645	5	-	5	7
830	-	830	10	-	10	8
2 285	10	2 280	50	-	50	9
1 150	10	1 140	55	-	55	10
1 680	20	1 660	90	-	90	11
7 330	40	7 290	210	-	210	12
595	5	590	15	-	15	13
4 210	190	4 015	130	-	130	14
15 125	360	14 765	460	-	460	15

darunter Sonderrechnungen (mit kaufmännischem Rechnungswesen)

350	-	350	25	-	25	16
120	-	120	5	-	5	17
-	-	-	-	-	-	18
70	-	70	-	-	-	19
545	-	545	30	-	30	20

11. Personal des Landesbereiches und des Kommunales Bereiches am 30.6.2024

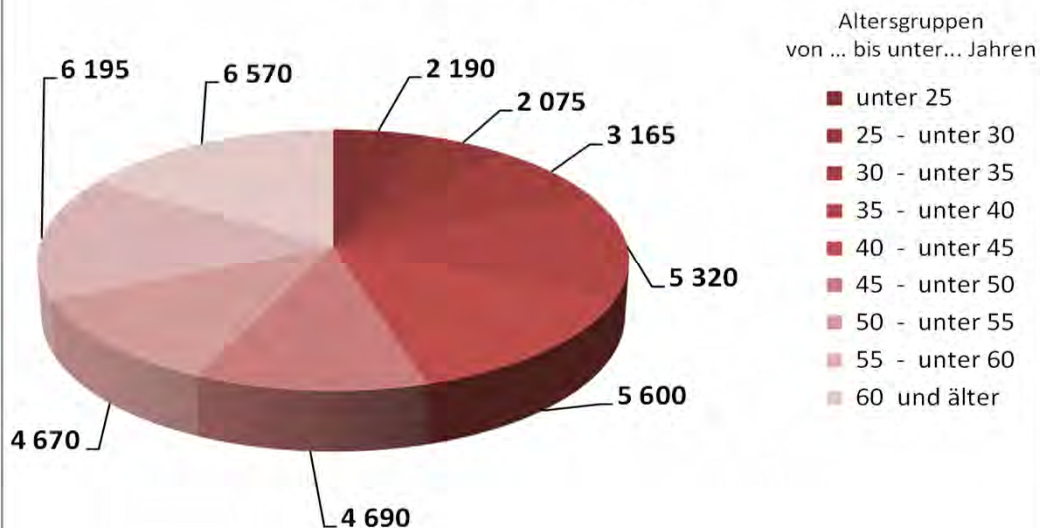
Lfd. Nr.	Altersgruppe von ... bis unter ... Jahren I insgesamt W weiblich		Land			Rechtlich selbständige Einrichtungen in öffentlich-rechtlicher Rechtsform
			zusammen	Kernhaushalt	Sonderrechnungen	
1	unter 25	I	2 680	2 675	5	1 040
		W	1 375	1 375	-	640
2	25 - unter 30	I	3 410	3 405	5	2 135
		W	2 100	2 100	-	1 115
3	30 - unter 35	I	4 185	4 170	10	2 220
		W	2 560	2 560	-	1 155
4	35 - unter 40	I	5 725	5 710	15	2 490
		W	3 625	3 620	5	1 350
5	40 - unter 45	I	4 775	4 760	15	2 325
		W	3 060	3 050	10	1 385
6	45 - unter 50	I	4 710	4 685	25	1 940
		W	2 930	2 920	5	1 145
7	50 - unter 55	I	5 560	5 550	10	1 845
		W	3 505	3 500	-	1 060
8	55 - unter 60	I	8 090	8 080	10	2 100
		W	5 555	5 550	5	1 145
9	60 und älter	I	7 910	7 885	25	2 045
		W	5 325	5 315	10	970
10	Insgesamt	I	47 035	46 920	115	18 135
		W	30 030	29 995	40	9 970



nach Beschäftigungsbereichen und nach Altersgruppen

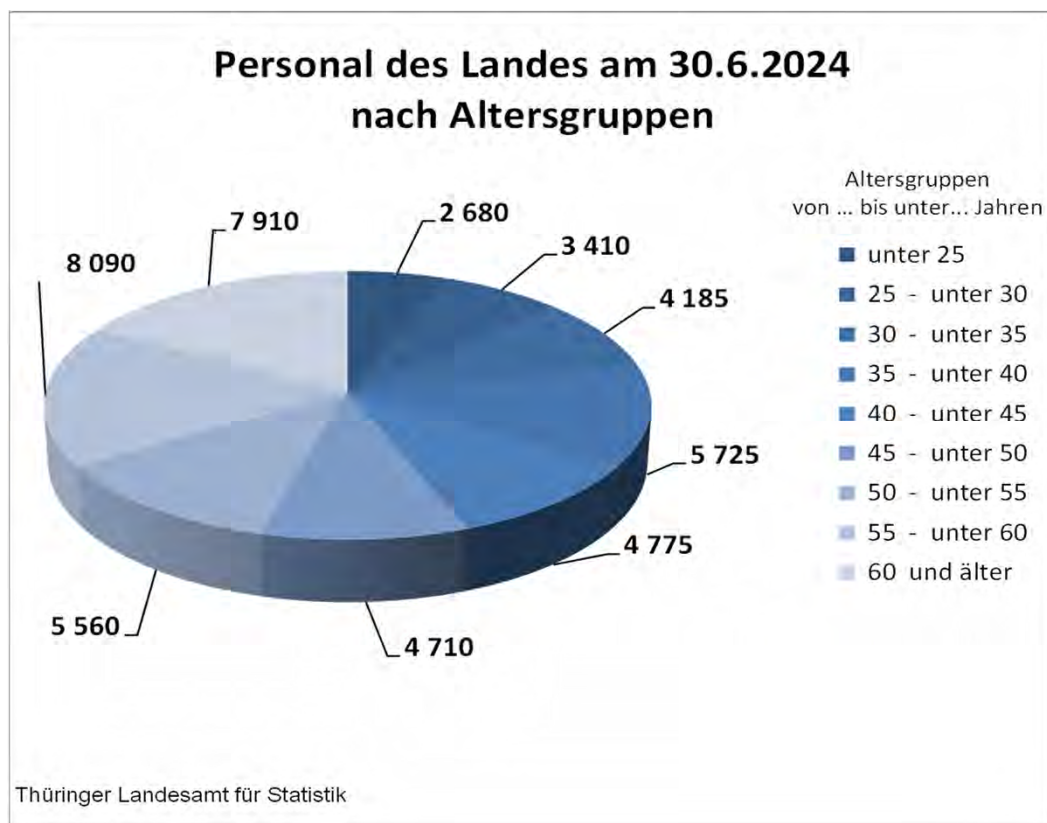
Gemeinden und Gemeindeverbände			Rechtlich selbständige Einrichtungen in öffentlich-rechtlicher Rechtsform	Lfd. Nr.
zusammen	Kernhaushalt	Sonderrechnungen		
1 920	1 795	125	270	1
1 265	1 230	35	30	
1 930	1 810	125	140	
1 305	1 250	60	25	2
2 940	2 765	175	230	
2 040	1 970	70	60	3
4 945	4 620	325	375	
3 250	3 125	125	110	4
5 165	4 775	395	430	
3 215	3 085	135	160	5
4 285	3 930	355	405	
2 500	2 375	125	175	6
4 245	3 850	395	425	
2 425	2 305	125	145	7
5 655	5 170	480	545	
3 635	3 450	185	175	8
6 045	5 625	420	525	
3 910	3 770	140	170	9
37 135	34 340	2 795	3 340	
23 550	22 555	990	1 050	10

**Personal des Kommunalen Bereiches am 30.6.2024
nach Altersgruppen**



12. Personal des Landes am 30.6.2024

Lfd. Nr.	Altersgruppe von ... bis unter ... Jahren I insgesamt W weiblich		Beschäftigte			Vollzeit	
			Insgesamt	Beamte/Beamtinnen und Richter/-innen	Arbeitnehmer/ -innen	zusammen	Beamte/Beamtinnen und Richter/-innen
1	unter 25	I	2 680	2 080	600	2 375	2 055
		W	1 375	990	385	1 165	975
2	25 - unter 30	I	3 410	2 350	1 060	2 885	2 230
		W	2 100	1 390	710	1 720	1 290
3	30 - unter 35	I	4 185	2 855	1 325	3 140	2 340
		W	2 560	1 685	875	1 660	1 215
4	35 - unter 40	I	5 725	3 565	2 160	3 830	2 690
		W	3 625	2 125	1 500	1 960	1 330
5	40 - unter 45	I	4 775	2 715	2 065	3 215	2 030
		W	3 060	1 645	1 415	1 665	1 035
6	45 - unter 50	I	4 710	2 940	1 770	3 285	2 195
		W	2 930	1 735	1 190	1 670	1 065
7	50 - unter 55	I	5 560	3 415	2 145	4 130	2 725
		W	3 505	1 995	1 505	2 235	1 385
8	55 - unter 60	I	8 090	4 805	3 285	6 140	3 970
		W	5 555	3 090	2 465	3 800	2 360
9	60 und älter	I	7 910	4 495	3 415	5 965	3 810
		W	5 325	2 895	2 430	3 640	2 305
10	Insgesamt	I	47 035	29 210	17 825	34 965	24 045
		W	30 030	17 555	12 475	19 520	12 960

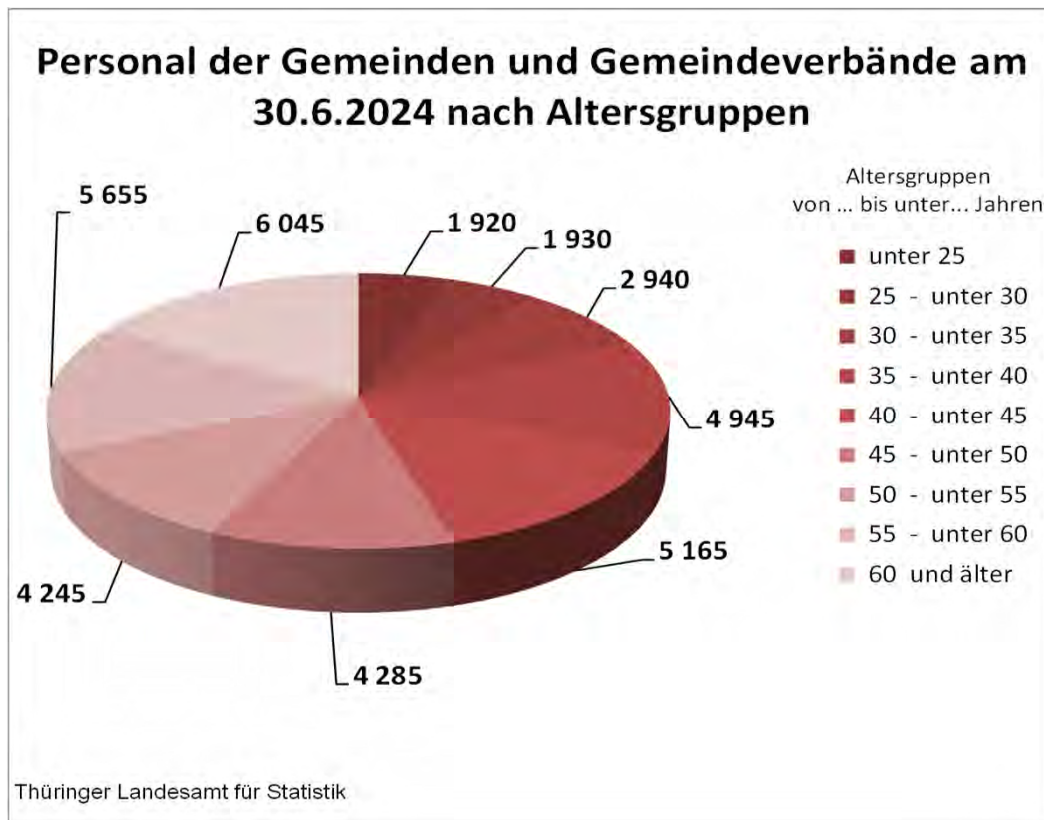


nach Umfang der Tätigkeit, Dienstverhältnis und nach Altersgruppen

beschäftigte	Teilzeitbeschäftigte (ohne ATZ)			Altersteilzeitbeschäftigte			Lfd. Nr.
Arbeitnehmer/ -innen	zusammen	Beamte/Beamtinnen und Richter/-innen	Arbeitnehmer/ -innen	zusammen	Beamte/Beamtinnen und Richter/-innen	Arbeitnehmer/ -innen	
325	300	25	275	-	-	-	1
195	210	15	190	-	-	-	
655	520	120	405	-	-	-	
430	380	100	280	-	-	-	2
805	1 040	515	525	-	-	-	3
445	900	470	430	-	-	-	
1 140	1 890	870	1 020	-	-	-	
630	1 665	795	870	-	-	-	4
1 185	1 560	685	880	-	-	-	5
630	1 395	610	785	-	-	-	
1 085	1 425	740	685	-	-	-	
605	1 260	670	585	-	-	-	6
1 405	1 430	690	740	-	-	-	7
850	1 270	610	660	-	-	-	
2 165	1 955	835	1 120	-	-	-	
1 440	1 755	730	1 025	-	-	-	8
2 155	1 945	685	1 260	-	-	-	9
1 335	1 685	590	1 095	-	-	-	
10 920	12 070	5 165	6 905	-	-	-	
6 555	10 515	4 595	5 920	-	-	-	10

13. Personal der Gemeinden und Gemeindeverbände am 30.6.2024

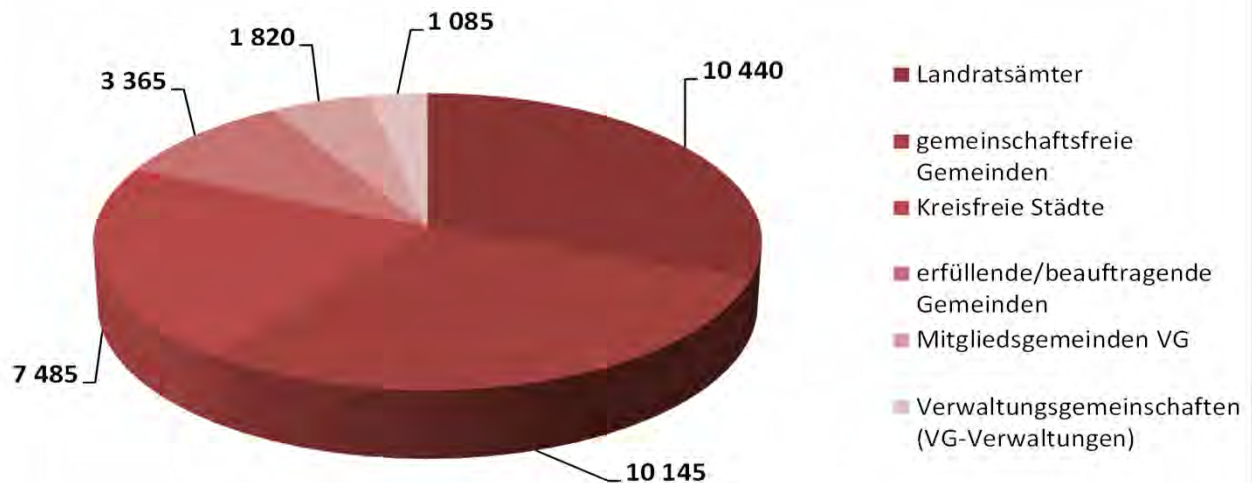
Lfd. Nr.	Altersgruppe von ... bis unter ... Jahren I insgesamt W weiblich		Beschäftigte			Vollzeit	
			Insgesamt	Beamte/Beamtinnen	Arbeitnehmer/-innen	zusammen	Beamte/Beamtinnen
1	unter 25	I	1 920	165	1 755	1 620	160
		W	1 265	80	1 185	1 010	75
2	25 - unter 30	I	1 930	195	1 735	1 220	180
		W	1 305	55	1 250	695	45
3	30 - unter 35	I	2 940	220	2 715	1 490	190
		W	2 040	45	1 995	735	20
4	35 - unter 40	I	4 945	365	4 580	2 535	300
		W	3 250	120	3 135	1 075	55
5	40 - unter 45	I	5 165	370	4 800	2 910	300
		W	3 215	115	3 100	1 235	55
6	45 - unter 50	I	4 285	325	3 960	2 660	290
		W	2 500	110	2 390	1 125	80
7	50 - unter 55	I	4 245	305	3 940	2 680	265
		W	2 425	120	2 305	1 115	85
8	55 - unter 60	I	5 655	360	5 295	3 245	310
		W	3 635	140	3 495	1 550	100
9	60 und älter	I	6 045	340	5 705	3 190	295
		W	3 910	175	3 735	1 575	140
10	Insgesamt	I	37 135	2 650	34 485	21 555	2 290
		W	23 550	965	22 585	10 125	660



nach Umfang der Tätigkeit, Dienstverhältnis und nach Altersgruppen

beschäftigte	Teilzeitbeschäftigte (ohne ATZ)			Altersteilzeitbeschäftigte			Lfd. Nr.
Arbeitnehmer/ -innen	zusammen	Beamte/Beamtinnen	Arbeitnehmer/ -innen	zusammen	Beamte/Beamtinnen	Arbeitnehmer/ -innen	
1 460	300	5	295	-	-	-	1
935	255	-	250	-	-	-	
1 040	710	20	695	-	-	-	2
655	610	15	595	-	-	-	
1 300	1 450	30	1 420	-	-	-	3
715	1 305	25	1 280	-	-	-	
2 240	2 410	65	2 345	-	-	-	4
1 020	2 175	60	2 115	-	-	-	
2 610	2 255	70	2 185	-	-	-	5
1 185	1 980	60	1 920	-	-	-	
2 370	1 625	40	1 590	-	-	-	6
1 045	1 375	30	1 340	-	-	-	
2 415	1 565	40	1 525	-	-	-	7
1 030	1 310	35	1 275	-	-	-	
2 935	2 405	45	2 360	5	-	5	8
1 450	2 080	40	2 040	-	-	-	
2 895	2 400	45	2 355	455	-	455	9
1 435	1 970	35	1 935	365	-	365	
19 265	15 125	360	14 765	460	-	460	10
9 465	13 060	305	12 755	365	-	365	

Personal in den Kernhaushalten der Gemeinden und Gemeindeverbände am 30.6.2024 nach Körperschaftsgruppen



Thüringer Landesamt für Statistik

14. Personal in den Kernhaushalten der Gemeinden und Gemeindeverbände am 30.6.2024 nach Umfang der Tätigkeit, Körperschaftsgruppen und Verwaltungsformen

Körperschaftsgruppe Verwaltungsform I insgesamt W weiblich		Beschäftigte Insgesamt	Vollzeit- beschäftigte	Teilzeit- beschäftigte (ohne ATZ)	Altersteilzeit- beschäftigte	Vollzeit- äquivalente
Kreisfreie Städte	I	7 485	4 770	2 640	75	7 020
	W	4 525	2 240	2 220	65	4 130
Kreisangehörige Gemeinden						
gemeinschaftsfreie Gemeinden	I	10 145	5 465	4 525	160	9 205
	W	6 560	2 400	4 040	120	5 730
erfüllende/beauftragende Gemeinden	I	3 365	1 720	1 600	45	3 010
	W	2 290	845	1 405	40	1 990
Mitgliedsgemeinden VG	I	1 820	730	1 085	5	1 555
	W	1 165	325	840	-	965
Zusammen	I	15 330	7 910	7 210	205	13 770
	W	10 015	3 570	6 285	160	8 685
Verwaltungsgemeinschaften (VG-Verwaltungen)						
	I	1 085	475	595	15	960
	W	885	320	550	15	770
Landratsämter						
	I	10 440	6 170	4 135	130	9 580
	W	7 130	3 435	3 585	110	6 380
Gemeinden und Gemeindeverbände insgesamt						
	I	34 340	19 330	14 580	430	31 330
	W	22 555	9 565	12 645	350	19 965

**15. Personal der Gemeinden und Gemeindeverbände *) am 30.6.2024
nach Umfang der Tätigkeit und nach Verwaltungsformen**

Gebietsstand: 30.6.2024

AGS	Land - kreisfreie Stadt Landkreis - gemeinschaftsfreie Gemeinde Verwaltungsgemeinschaft - erfüllende Gemeinde	Beschäftigte			Vollzeit- äquivalente
		Insgesamt	davon		
			Vollzeit	Teilzeit	
16000000	Thüringen	34 340	19 330	15 010	31 330
16051000	Erfurt, Stadt	3 580	2 425	1 155	3 370
16052000	Gera, Stadt	1 280	710	570	1 210
16053000	Jena, Stadt	1 320	795	525	1 230
16054000	Suhl, Stadt	515	355	155	480
16055000	Weimar, Stadt	790	485	310	725
16061000	Landkreis Eichsfeld	1 740	890	850	1 515
1606100	Landratsamt Eichsfeld	765	390	375	675
16061045	Heilbad Heiligenstadt, Stadt	200	110	85	175
16061074	Niederorschel	55	30	30	50
16061115	Leinefelde-Worbis, Stadt	145	115	30	135
16061116	Am Ohmberg	35	10	25	25
16061117	Sonnenstein	40	20	20	30
16061118	Dingelstädt, Stadt	115	60	60	105
160615001	VG Lindenberg/Eichsfeld	70	25	45	60
16061901	Verwaltung Lindenberg/Eichsfeld	25	5	20	20
16061003	Berlingerode	20	5	10	15
16061015	Brehme	20	5	10	15
16061026	Ecklingerode	-	-	-	-
16061031	Ferna	-	-	-	-
16061094	Tastungen	-	-	-	-
16061103	Wehnde	-	-	-	-
16061114	Teistungen	10	10	-	10
160615006	VG Eichsfeld-Wipperaue	35	15	20	30
16061906	Verwaltung Eichsfeld-Wipperaue	20	10	10	15
16061017	Breitenworbis	10	5	5	10
16061019	Buhla	-	-	-	-
16061037	Gernrode	-	-	-	-
16061044	Haynrode	5	-	5	-
16061058	Kirchworbis	5	-	-	5
160615008	VG Hanstein-Rusteberg	55	25	30	45
16061908	Verwaltung Hanstein-Rusteberg	15	10	5	15
16061001	Arenshausen	-	-	-	-
16061014	Bornhagen	5	-	-	-
16061021	Burgwalde	-	-	-	-
16061032	Freienhagen	-	-	-	-
16061033	Fretterode	-	-	-	-
16061036	Gerbershausen	-	-	-	-
16061048	Hohengandern	-	-	-	-
16061057	Kirchgandern	15	5	15	15
16061066	Lindewerra	-	-	-	-
16061069	Marth	-	-	-	-
16061078	Rohrberg	5	5	5	5
16061082	Rustenfelde	-	-	-	-
16061083	Schachtebich	-	-	-	-
16061102	Wahlhausen	5	-	-	5
160615009	VG Leinetal	70	20	50	55

*) nur Kernhaushalt (BB 21)

Noch: 15. Personal der Gemeinden und Gemeindeverbände *) am 30.6.2024 nach Umfang der Tätigkeit und nach Verwaltungsformen

Gebietsstand: 30.6.2024

AGS	Land - kreisfreie Stadt Landkreis - gemeinschaftsfreie Gemeinde Verwaltungsgemeinschaft - erfüllende Gemeinde	Beschäftigte			Vollzeit- äquivalente
		Insgesamt	davon		
			Vollzeit	Teilzeit	

Noch: Landkreis Eichsfeld					
16061909	Verwaltung Leinetal	20	10	15	20
16061012	Bodenrode-Westhausen	10	5	5	10
16061034	Geisleden	5	-	-	-
16061047	Heuthen	10	-	10	10
16061076	Reinholterode	10	-	10	10
16061089	Steinbach	5	-	5	5
16061107	Wingerode	5	-	5	5
160615013	VG Westerwald-Obereichsfeld	45	25	20	40
16061913	Verwaltung Westerwald-Obereichsfeld	10	5	5	10
16061018	Büttstedt	-	-	-	-
16061027	Effelder	20	10	10	20
16061041	Großbartloff	-	-	-	-
16061063	Küllstedt	5	5	-	5
16061101	Wachstedt	5	-	5	5
160615014	VG Ershausen/Geismar	50	20	30	45
16061914	Verwaltung Ershausen/Geismar	15	5	10	15
16061023	Dieterode	-	-	-	-
16061035	Geismar	-	-	-	-
16061056	Kella	-	-	-	-
16061062	Krombach	-	-	-	-
16061075	Pfaffschwende	10	-	5	5
16061085	Schwobfeld	-	-	-	-
16061086	Sickerode	-	-	-	-
16061098	Volkerode	-	-	-	-
16061105	Wiesenfeld	-	-	-	-
16061113	Schimberg	20	10	10	20
160615051	EG: Uder	55	30	30	50
16061002	Asbach-Sickenberg	-	-	-	-
16061024	Dietzenrode/Vatterode	-	-	-	-
16061119	Uder	55	30	30	50
16062000	Landkreis Nordhausen	1 400	865	530	1 290
1606200	Landratsamt Nordhausen	520	370	150	490
16062005	Ellrich, Stadt	80	30	50	70
16062041	Nordhausen, Stadt	375	295	80	360
16062049	Sollstedt	20	10	10	20
16062062	Hohenstein	25	15	10	20
16062063	Werther	45	15	30	40
16062065	Harztor	110	40	70	100
160625053	EG Heringen/Helme, Stadt	100	30	70	85
16062008	Görsbach	15	5	10	15
16062054	Urbach	10	-	5	5
16062064	Heringen/Helme, Stadt	80	25	50	65
160625054	EG Bleicherode, Stadt	120	60	65	110
16062009	Großlohra	10	-	10	5
16062024	Kehmstedt	5	-	5	-
16062026	Kleinfurra	-	-	-	-
16062033	Lipprechterode	-	-	-	-
16062037	Niedergebra	-	-	-	-

*) nur Kernhaushalt (BB 21)

*) nur Kernhaushalt (BB 21)

Noch: 15. Personal der Gemeinden und Gemeindeverbände *) am 30.6.2024 nach Umfang der Tätigkeit und nach Verwaltungsformen

Gebietsstand: 30.6.2024

AGS	Land - kreisfreie Stadt Landkreis - gemeinschaftsfreie Gemeinde Verwaltungsgemeinschaft - erfüllende Gemeinde	Beschäftigte			Vollzeit- äquivalente
		Insgesamt	davon		
			Vollzeit	Teilzeit	

Noch: Landkreis Nordhausen					
16062066	Bleicherode, Stadt	105	55	50	95
16063000	Landkreis Wartburgkreis	2 555	1 375	1 180	2 305
1606300	Landratsamt Wartburgkreis	890	565	330	820
16063004	Barchfeld-Immelborn	50	30	20	50
16063076	Treffurt, Stadt	65	25	40	60
16063078	Unterbreizbach	45	15	30	40
16063082	Vacha, Stadt	70	30	40	60
16063092	Wutha-Farnroda	95	50	50	90
16063097	Gerstungen	70	10	55	55
16063098	Hörselberg-Hainich	40	30	5	35
16063099	Bad Liebenstein, Stadt	110	45	60	95
16063101	Krayenberggemeinde	75	20	55	65
16063103	Werra-Suhl-Tal, Stadt	55	25	30	50
16063105	Eisenach, Stadt	340	205	135	315
160635006	VG Hainich-Werratal	110	30	80	90
16063906	Verwaltung Hainich-Werratal	25	10	15	20
16063006	Berka v. d. Hainich	10	-	5	5
16063008	Bischofroda	10	-	10	10
16063046	Krauthausen	25	10	15	20
16063049	Lauterbach	10	-	10	5
16063058	Nazza	15	-	15	10
16063104	Amt Creuzburg, Stadt	20	10	10	15
160635051	EG Bad Salzungen, Stadt	295	185	110	270
16063003	Bad Salzungen, Stadt	280	175	105	255
16063051	Leimbach	15	5	10	15
160635056	EG Geisa, Stadt	50	20	30	40
16063011	Buttlar	5	-	-	5
16063032	Geisa, Stadt	45	20	30	35
16063033	Gerstengrund	-	-	-	-
16063068	Schleid	-	-	-	-
160635057	EG Ruhla, Stadt	105	45	60	95
16063066	Ruhla, Stadt	80	35	45	70
16063071	Seebach	25	10	10	20
160635059	EG Dermbach	90	40	50	80
16063015	Dermbach	75	35	40	65
16063023	Empfertshausen	-	-	-	-
16063062	Oechsen	-	-	-	-
16063084	Weilar	10	-	5	5
16063086	Wiesenthal	10	-	5	5
16064000	Landkreis Unstrut-Hainich-Kreis	1 610	925	685	1 465
1606400	Landratsamt Unstrut-Hainich-Kreis	795	425	365	715
16064003	Bad Langensalza, Stadt	135	95	35	125
16064046	Mühlhausen/Thüringen, Stadt	320	245	75	305
16064071	Unstruttal	60	35	25	55
16064074	Südeichsfeld	35	15	15	30
16064076	Unstrut-Hainich	95	50	50	85
160645001	VG Bad Tennstedt	65	20	40	55

*) nur Kernhaushalt (BB 21)

*) nur Kernhaushalt (BB 21)

Noch: 15. Personal der Gemeinden und Gemeindeverbände *) am 30.6.2024 nach Umfang der Tätigkeit und nach Verwaltungsformen

Gebietsstand: 30.6.2024

AGS	Land - kreisfreie Stadt Landkreis - gemeinschaftsfreie Gemeinde Verwaltungsgemeinschaft - erfüllende Gemeinde	Beschäftigte			Vollzeit- äquivalente
		Insgesamt	davon		
			Vollzeit	Teilzeit	

Noch: Landkreis Unstrut-Hainich-Kreis					
16064901	Verwaltung Bad Tennstedt	25	10	15	25
16064004	Bad Tennstedt, Stadt	15	5	10	10
16064005	Ballhausen	-	-	-	-
16064007	Blankenburg	-	-	-	-
16064009	Bruchstedt	-	-	-	-
16064021	Haussömmern	5	-	5	-
16064027	Hornsömmern	-	-	-	-
16064033	Kirchheilingen	5	-	-	5
16064038	Kutzleben	5	-	5	5
16064045	Mittelsömmern	-	-	-	-
16064061	Sundhausen	-	-	-	-
16064062	Tottleben	-	-	-	-
16064064	Urleben	-	-	-	-
160645051	EG Herbsleben	25	5	25	20
16064019	Großvargula	-	-	-	-
16064022	Herbsleben	25	5	25	20
160645053	EG Vogtei	45	20	20	35
16064032	Kammerforst	-	-	-	-
16064053	Oppershausen	-	-	-	-
16064075	Vogtei	40	20	20	35
160645055	EG Nottertal-Heilingen Höhen, Stadt	40	5	35	35
16064037	Körner	5	-	-	5
16064043	Marolterode	5	-	5	-
16064077	Nottertal-Heilingen Höhen, Stadt	35	5	30	30
16065000	Landkreis Kyffhäuserkreis	1 330	710	615	1 190
1606500	Landratsamt Kyffhäuserkreis	515	380	135	485
16065003	Bad Frankenhausen/Kyffhäuser, Stadt	150	45	105	125
16065032	Helbedündorf	15	5	10	10
16065067	Sondershausen, Stadt	230	100	130	200
16065085	Kyffhäuserland	60	30	30	55
16065087	Roßleben-Wiehe, Stadt	50	25	20	45
16065089	Greußen, Stadt	90	15	80	75
160655002	VG Greußen	35	10	25	30
16065902	Verwaltung Greußen	10	5	5	10
16065012	Clingen, Stadt	15	5	10	15
16065048	Niederbösa	-	-	-	-
16065051	Oberbösa	-	-	-	-
16065074	Topfstedt	-	-	-	-
16065075	Trebra	-	-	-	-
16065077	Wasserthaleben	5	-	5	5
16065079	Westgreußen	-	-	-	-
160655052	EG Ebeleben, Stadt	35	15	20	30
16065001	Abtsbessingen	5	5	-	5
16065005	Bellstedt	-	-	-	-
16065014	Ebeleben, Stadt	25	15	15	25
16065018	Freienbessingen	-	-	-	-
16065038	Holzsußra	-	-	-	-
16065058	Rockstedt	5	-	5	5

*) nur Kernhaushalt (BB 21)

*) nur Kernhaushalt (BB 21)

Noch: 15. Personal der Gemeinden und Gemeindeverbände *) am 30.6.2024 nach Umfang der Tätigkeit und nach Verwaltungsformen

Gebietsstand: 30.6.2024

AGS	Land - kreisfreie Stadt Landkreis - gemeinschaftsfreie Gemeinde Verwaltungsgemeinschaft - erfüllende Gemeinde	Beschäftigte			Vollzeit- äquivalente
		Insgesamt	davon		
			Vollzeit	Teilzeit	

Noch: Landkreis Kyffhäuserkreis					
160655055	EG Artern, Stadt	105	60	50	95
16065008	Borxleben	-	-	-	-
16065019	Gehofen	-	-	-	-
16065042	Kalbsrieth	-	-	-	-
16065046	Mönchpiffel-Nikolausrieth	-	-	-	-
16065056	Reinsdorf	10	-	10	10
16065086	Artern, Stadt	90	55	35	85
160655056	EG An der Schmücke, Stadt	45	30	10	40
16065016	Etzleben	-	-	-	-
16065052	Oberheldrungen	5	-	5	-
16065088	An der Schmücke, Stadt	40	30	10	35
16066000	Landkreis Schmalkalden-Meiningen	2 055	1 165	895	1 870
1606600	Landratsamt Schmalkalden-Meiningen	740	435	305	680
16066023	Floh-Seligenthal	80	30	50	70
16066047	Oberhof, Stadt	15	15	-	15
16066063	Schmalkalden, Kurort, Stadt	285	130	155	260
16066069	Steinbach-Hallenberg, Kurort, Stadt	130	60	65	115
16066074	Brotterode-Trusetal, Stadt	40	25	15	35
16066092	Zella-Mehlis, Stadt	180	125	50	165
16066093	Rhönblick	10	5	5	10
16066094	Grabfeld	30	20	10	30
160665005	VG Hohe Rhön	75	30	45	65
16066905	Verwaltung Hohe Rhön	25	10	15	20
16066012	Birx	-	-	-	-
16066019	Erbenhausen	-	-	-	-
16066024	Frankenheim/Rhön	-	-	-	-
16066052	Oberweid	-	-	-	-
16066095	Kaltennordheim, Stadt	45	15	30	35
160665013	VG Wasungen-Amt Sand	90	40	45	75
16066913	Verwaltung Wasungen-Amt Sand	25	15	10	20
16066025	Friedelshausen	-	-	-	-
16066041	Mehmels	-	-	-	-
16066064	Schwallungen	10	5	5	10
16066086	Wasungen, Stadt	55	20	30	45
160665014	VG Dolmar-Salzbrücke	90	40	55	80
16066914	Verwaltung Dolmar-Salzbrücke	25	15	5	20
16066005	Belrieth	-	-	-	-
16066015	Christes	-	-	-	-
16066016	Dillstädt	10	-	10	5
16066017	Einhausen	-	-	-	-
16066018	Ellingshausen	-	-	-	-
16066038	Kühndorf	10	5	5	10
16066039	Leutersdorf	-	-	-	-
16066045	Neubrunn	10	5	5	10
16066049	Obermaßfeld-Grimmenthal	-	-	-	-
16066057	Ritschenhausen	-	-	-	-
16066058	Rohr	10	-	5	5
16066065	Schwarza	15	5	10	10

*) nur Kernhaushalt (BB 21)

Noch: 15. Personal der Gemeinden und Gemeindeverbände *) am 30.6.2024 nach Umfang der Tätigkeit und nach Verwaltungsformen

Gebietsstand: 30.6.2024

AGS	Land - kreisfreie Stadt Landkreis - gemeinschaftsfreie Gemeinde Verwaltungsgemeinschaft - erfüllende Gemeinde	Beschäftigte			Vollzeit- äquivalente
		Insgesamt	davon		
			Vollzeit	Teilzeit	

Noch: Landkreis Schmalkalden-Meiningen					
16066079	Utendorf	-	-	-	-
16066081	Vachdorf	10	-	10	10
160665050	EG Meiningen, Stadt	245	165	85	230
16066042	Meiningen, Stadt	230	150	80	210
16066056	Rippershausen	5	5	-	5
16066076	Untermaßfeld	15	10	5	15
160665051	EG Breitungen/Werra	50	35	10	45
16066013	Breitungen/Werra	35	30	5	35
16066022	Fambach	10	5	5	10
16066059	Rosa	-	-	-	-
16066061	Roßdorf	-	-	-	-
16067000	Landkreis Gotha	2 290	1 340	950	2 110
1606700	Landratsamt Gotha	665	455	210	620
16067019	Friedrichroda, Stadt	35	20	10	30
16067029	Gotha, Stadt	570	295	280	525
16067064	Bad Tabarz	85	40	45	75
16067065	Tambach-Dietharz/Thür. Wald, Stadt	30	20	10	30
16067072	Waltershausen, Stadt	130	100	30	125
16067087	Nesse-Apfelstädt	70	25	45	65
16067088	Hörsel	40	35	10	40
160675007	VG Nesseaue	35	15	20	30
16067907	Verwaltung Nesseaue	15	10	10	15
16067004	Bienstädt	-	-	-	-
16067016	Eschenbergen	-	-	-	-
16067022	Friemar	-	-	-	-
16067047	Molschleben	10	-	5	10
16067052	Nottleben	-	-	-	-
16067055	Pferdingsleben	-	-	-	-
16067068	Tröchtelborn	-	-	-	-
16067071	Tüttleben	-	-	-	-
16067082	Zimmernsupra	-	-	-	-
160675012	VG Fahner Höhe	95	65	35	90
16067912	Verwaltung Fahner Höhe	25	10	10	20
16067009	Dachwig	10	5	5	5
16067011	Döllstädt	15	10	5	15
16067026	Gierstädt	10	10	-	10
16067033	Großfahner	10	10	5	10
16067067	Tonna	30	15	10	25
160675050	EG Ohrdruf, Stadt	145	65	80	130
16067044	Luisenthal	10	10	-	10
16067053	Ohrdruf, Stadt	135	55	80	120
160675052	EG Drei Gleichen	100	70	30	95
16067059	Schwabhausen	10	5	10	10
16067089	Drei Gleichen	90	65	25	85
160675053	EG Nesselal	140	60	80	125
16067063	Sonneborn	20	10	5	15
16067091	Nesselal	120	50	75	110
160675054	EG Georgenthal	150	80	65	140

*) nur Kernhaushalt (BB 21)

*) nur Kernhaushalt (BB 21)

Noch: 15. Personal der Gemeinden und Gemeindeverbände *) am 30.6.2024 nach Umfang der Tätigkeit und nach Verwaltungsformen

Gebietsstand: 30.6.2024

AGS	Land - kreisfreie Stadt Landkreis - gemeinschaftsfreie Gemeinde Verwaltungsgemeinschaft - erfüllende Gemeinde	Beschäftigte			Vollzeit- äquivalente
		Insgesamt	davon		
			Vollzeit	Teilzeit	

Noch: Landkreis Gotha					
16067013	Emleben	10	10	-	10
16067092	Georgenthal	135	70	65	125
16068000	Landkreis Sömmerda	1 255	705	550	1 145
1606800	Landratsamt Sömmerda	440	290	150	410
16068034	Kölleda, Stadt	45	35	15	45
16068051	Sömmerda, Stadt	280	120	155	250
16068058	Weißensee, Stadt	25	20	5	25
16068063	Buttstädt	105	50	50	95
160685002	VG Gera-Aue	55	30	20	50
16068902	Verwaltung Gera-Aue	15	5	5	10
16068002	Andisleben	5	-	5	5
16068014	Gebesee, Stadt	20	15	5	15
16068045	Ringleben	-	-	-	-
16068057	Walschleben	15	10	5	15
160685005	VG Kindelbrück	25	15	5	20
16068905	Verwaltung Kindelbrück	15	10	-	15
16068005	Büchel	-	-	-	-
16068015	Griefstedt	-	-	-	-
16068022	Günstedt	-	-	-	-
16068064	Kindelbrück	5	5	-	5
160685006	VG Kölleda	40	20	20	35
16068906	Verwaltung Kölleda	10	5	5	10
16068019	Großneuhausen	15	-	10	10
16068033	Kleinneuhausen	-	-	-	-
16068041	Ostramondra	5	5	-	5
16068042	Rastenbergr, Stadt	10	10	-	10
160685009	VG Straußfurt	70	50	20	65
16068909	Verwaltung Straußfurt	15	15	5	15
16068013	Gangloffsömmern	10	5	5	10
16068025	Haßleben	10	-	10	10
16068044	Riethordhausen	10	10	-	10
16068049	Schwerstedt	-	-	-	-
16068053	Straußfurt	20	15	5	20
16068059	Werningshausen	-	-	-	-
16068062	Wundersleben	5	-	5	5
160685012	VG Gramme-Vippach	125	60	65	110
16068912	Verwaltung Gramme-Vippach	25	20	5	25
16068001	Alperstedt	10	5	-	10
16068007	Eckstedt	-	-	-	-
16068017	Großmölsen	-	-	-	-
16068021	Großrudstedt	15	10	5	15
16068032	Kleinmölsen	-	-	-	-
16068036	Markvippach	10	5	5	5
16068037	Nöda	15	-	10	10
16068039	Ollendorf	5	-	5	5
16068048	Schloßvippach	20	10	5	15
16068052	Sprötau	5	-	5	5
16068055	Udestedt	10	-	10	10

*) nur Kernhaushalt (BB 21)

*) nur Kernhaushalt (BB 21)

Noch: 15. Personal der Gemeinden und Gemeindeverbände *) am 30.6.2024 nach Umfang der Tätigkeit und nach Verwaltungsformen

Gebietsstand: 30.6.2024

AGS	Land - kreisfreie Stadt Landkreis - gemeinschaftsfreie Gemeinde Verwaltungsgemeinschaft - erfüllende Gemeinde	Beschäftigte			Vollzeit- äquivalente
		Insgesamt	davon		
			Vollzeit	Teilzeit	

Noch: Landkreis Sömmerda					
16068056	Vogelsberg	10	-	10	10
160685050	EG Elxleben	45	10	35	40
16068009	Elxleben	45	10	35	35
16068061	Witterda	5	-	-	-
16069000	Landkreis Hildburghausen	1 110	590	520	1 000
1606900	Landratsamt Hildburghausen	425	270	155	390
16069012	Eisfeld, Stadt	65	25	40	55
16069024	Hildburghausen, Stadt	110	80	35	105
16069042	Schleusegrund	40	30	5	35
16069043	Schleusingen, Stadt	125	40	80	110
16069053	Veilsdorf	35	15	20	30
16069061	Masserberg	15	10	5	15
16069062	Römhild, Stadt	85	30	50	70
160695002	VG Feldstein	100	25	70	85
16069902	Verwaltung Feldstein	25	5	15	20
16069001	Ahlstädt	-	-	-	-
16069003	Beinerstadt	-	-	-	-
16069004	Bischofrod	-	-	-	-
16069008	Dingsleben	-	-	-	-
16069009	Ehrenberg	-	-	-	-
16069011	Eichenberg	-	-	-	-
16069016	Grimmelshausen	-	-	-	-
16069017	Grub	-	-	-	-
16069021	Henfstädt	-	-	-	-
16069025	Kloster Veßra	-	-	-	-
16069026	Lengfeld	5	-	5	5
16069028	Marisfeld	-	-	-	-
16069035	Oberstadt	5	-	5	5
16069037	Reurieth	20	5	15	20
16069044	Schmeheim	-	-	-	-
16069047	St.Bernhard	5	-	5	5
16069051	Themar, Stadt	35	15	20	30
160695004	VG Heldburger Unterland	65	25	35	55
16069904	Verwaltung Heldburger Unterland	20	10	10	20
16069041	Schlechtsart	-	-	-	-
16069046	Schweickershausen	-	-	-	-
16069049	Straufhain	10	5	-	10
16069052	Ummerstadt, Stadt	-	-	-	-
16069056	Westhausen	-	-	-	-
16069063	Heldburg, Stadt	30	5	25	25
160695051	EG Auengrund	50	30	20	45
16069006	Brünn/Thür.	-	-	-	-
16069058	Auengrund	50	30	20	45
16070000	Landkreis Ilm-Kreis	1 980	1 100	880	1 805
1607000	Landratsamt Ilm-Kreis	690	445	245	630
16070004	Arnstadt, Stadt	285	165	120	265
16070028	Amt Wachsenburg	135	70	60	120

*) nur Kernhaushalt (BB 21)

*) nur Kernhaushalt (BB 21)

Noch: 15. Personal der Gemeinden und Gemeindeverbände *) am 30.6.2024 nach Umfang der Tätigkeit und nach Verwaltungsformen

Gebietsstand: 30.6.2024

AGS	Land - kreisfreie Stadt Landkreis - gemeinschaftsfreie Gemeinde Verwaltungsgemeinschaft - erfüllende Gemeinde	Beschäftigte			Vollzeit- äquivalente
		Insgesamt	davon		
			Vollzeit	Teilzeit	

Noch: Landkreis Ilm-Kreis					
16070029	Ilmenau, Stadt	450	235	210	410
16070048	Stadtilm, Stadt	120	40	80	110
16070057	Geratal	135	55	75	120
16070058	Großbreitenbach, Stadt	45	30	15	40
160705002	VG Geratal/Plaue	60	25	35	55
16070902	Verwaltung Geratal/Plaue	60	25	35	55
16070011	Elgersburg	-	-	-	-
16070034	Martinroda	-	-	-	-
16070043	Plaue, Stadt	-	-	-	-
160705009	VG Riechheimer Berg	65	30	30	55
16070909	Verwaltung Riechheimer Berg	55	30	25	50
16070001	Alkersleben	-	-	-	-
16070006	Bösleben-Wüllersleben	-	-	-	-
16070008	Dornheim	-	-	-	-
16070012	Elleben	-	-	-	-
16070013	Elxleben	-	-	-	-
16070041	Osthausen-Wülfershausen	-	-	-	-
16070054	Witzleben	-	-	-	-
16071000	Landkreis Weimarer Land	1 250	535	715	1 145
1607100	Landratsamt Weimarer Land	575	140	435	530
16071001	Apolda, Stadt	150	115	35	140
16071003	Bad Berka, Stadt	60	45	15	55
16071008	Blankenhain, Stadt	35	25	10	35
16071101	Ilmtal-Weinstraße	25	20	5	25
16071103	Grammetal	65	35	30	60
160715007	VG Kranichfeld	80	20	60	65
16071907	Verwaltung Kranichfeld	70	15	55	55
16071032	Hohenfelden	-	-	-	-
16071043	Klettbach	-	-	-	-
16071046	Kranichfeld, Stadt	10	5	5	5
16071059	Nauendorf	-	-	-	-
16071079	Rittersdorf	-	-	-	-
16071087	Tonndorf	-	-	-	-
160715008	VG Mellingen	90	40	55	80
16071908	Verwaltung Mellingen	55	15	40	50
16071009	Buchfart	-	-	-	-
16071013	Döbritschen	-	-	-	-
16071019	Frankendorf	-	-	-	-
16071025	Großschwabhausen	20	15	10	20
16071027	Hammerstedt	-	-	-	-
16071031	Hetschburg	-	-	-	-
16071037	Kapellendorf	-	-	-	-
16071038	Kiliansroda	-	-	-	-
16071042	Kleinschwabhausen	-	-	-	-
16071049	Lehnstedt	-	-	-	-
16071053	Magdala, Stadt	5	-	5	5
16071055	Mechelroda	-	-	-	-
16071056	Mellingen	5	5	-	5

*) nur Kernhaushalt (BB 21)

*) nur Kernhaushalt (BB 21)

Noch: 15. Personal der Gemeinden und Gemeindeverbände *) am 30.6.2024 nach Umfang der Tätigkeit und nach Verwaltungsformen

Gebietsstand: 30.6.2024

AGS	Land - kreisfreie Stadt Landkreis - gemeinschaftsfreie Gemeinde Verwaltungsgemeinschaft - erfüllende Gemeinde	Beschäftigte			Vollzeit- äquivalente
		Insgesamt	davon		
			Vollzeit	Teilzeit	

Noch: Landkreis Weimarer Land					
16071071	Oettern	-	-	-	-
16071089	Umpferstedt	-	-	-	-
16071093	Vollersroda	-	-	-	-
16071095	Wiegendorf	-	-	-	-
160715051	EG Bad Sulza, Stadt	110	60	50	95
16071004	Bad Sulza, Stadt	85	45	40	75
16071015	Eberstedt	-	-	-	-
16071022	Großheringen	15	10	10	15
16071064	Niedertrebra	5	5	-	5
16071069	Obertrebra	-	-	-	-
16071083	Schmiedehausen	-	-	-	-
160715053	EG Am Ettersberg, Stadt	60	35	25	55
16071005	Ballstedt	-	-	-	-
16071017	Ettersburg	-	-	-	-
16071061	Neumark, Stadt	-	-	-	-
16071102	Am Ettersberg	60	35	25	50
16072000	Landkreis Sonneberg	720	475	245	660
1607200	Landratsamt Sonneberg	380	265	115	350
16072011	Lauscha, Stadt	20	10	10	15
16072015	Schalkau, Stadt	20	5	15	15
16072018	Sonneberg, Stadt	145	80	65	130
16072019	Steinach, Stadt	25	15	10	25
16072023	Frankenblick	20	15	5	20
16072024	Föritztal	50	40	15	50
160725051	EG Neuhaus am Rennweg, Stadt	60	45	15	55
16072006	Goldisthal	5	5	5	5
16072013	Neuhaus am Rennweg, Stadt	55	45	10	50
16073000	Landkreis Saalfeld-Rudolstadt	1 540	865	675	1 400
1607300	Landratsamt Saalfeld-Rudolstadt	660	400	260	605
16073005	Bad Blankenburg, Stadt	35	25	10	35
16073076	Rudolstadt, Stadt	225	45	180	200
16073077	Saalfeld/Saale, Stadt	320	205	115	295
16073106	Leutenberg, Stadt	10	5	5	10
16073109	Uhlstädt-Kirchhasel	35	25	10	35
16073111	Unterwellenborn	60	35	25	55
160735005	VG Schiefergebirge	35	30	5	35
16073905	Verwaltung Schiefergebirge	20	15	-	20
16073028	Gräfenthal, Stadt	5	5	-	5
16073046	Lehesten, Stadt	5	5	-	5
16073067	Probstzella	10	10	-	10
160735012	VG Schwarzatal	65	40	25	55
16073912	Verwaltung Schwarzatal	30	15	10	25
16073013	Cursdorf	10	5	5	5
16073014	Deesbach	5	-	-	-
16073017	Döschnitz	-	-	-	-
16073037	Katzhütte	5	-	-	5
16073055	Meura	-	-	-	-

*) nur Kernhaushalt (BB 21)

*) nur Kernhaushalt (BB 21)

Noch: 15. Personal der Gemeinden und Gemeindeverbände *) am 30.6.2024 nach Umfang der Tätigkeit und nach Verwaltungsformen

Gebietsstand: 30.6.2024

AGS	Land - kreisfreie Stadt Landkreis - gemeinschaftsfreie Gemeinde Verwaltungsgemeinschaft - erfüllende Gemeinde	Beschäftigte			Vollzeit- äquivalente
		Insgesamt	davon		
			Vollzeit	Teilzeit	

Noch: Landkreis Saalfeld-Rudolstadt					
16073074	Rohrbach	-	-	-	-
16073082	Schwarzburg	5	-	-	-
16073084	Sitzendorf	-	-	-	-
16073094	Unterweißbach	5	5	-	5
16073113	Schwarzatal, Stadt	10	10	-	10
160735051	EG Kaulsdorf	40	15	20	30
16073002	Altenbeuthen	-	-	-	-
16073035	Hohenwarte	5	-	-	5
16073038	Kaulsdorf	20	10	10	15
16073107	Drognitz	15	5	5	10
160735054	EG Königsee, Stadt	55	35	20	50
16073001	Allendorf	10	-	5	5
16073006	Bechstedt	-	-	-	-
16073112	Königsee, Stadt	45	35	15	40
16074000	Landkreis Saale-Holzland-Kreis	1 330	740	595	1 210
1607400	Landratsamt Saale-Holzland-Kreis	525	375	150	490
16074044	Kahla, Stadt	50	25	25	45
160745005	VG Heide-Elstertal-Schkölen	70	20	45	60
16074905	Verwaltung Heide-Elstertal-Schkölen	25	10	15	20
16074012	Crossen an der Elster	5	5	-	5
16074038	Hartmannsdorf	-	-	-	-
16074039	Heide-Elstertal	20	-	15	15
16074072	Rauda	-	-	-	-
16074092	Silbitz	-	-	-	-
16074106	Walpernhain	-	-	-	-
16074116	Schkölen, Stadt	15	5	10	15
160745007	VG Hügelland/Täler	40	10	25	35
16074907	Verwaltung Hügelland/Täler	15	5	10	15
16074007	Bremsnitz	-	-	-	-
16074017	Einborn	-	-	-	-
16074022	Geisenhain	-	-	-	-
16074024	Gneus	-	-	-	-
16074029	Großbockedra	-	-	-	-
16074045	Karlsdorf	-	-	-	-
16074046	Kleinbockedra	-	-	-	-
16074047	Kleinebersdorf	-	-	-	-
16074053	Lippersdorf-Erdmannsdorf	-	-	-	-
16074056	Meusebach	-	-	-	-
16074064	Oberbodnitz	-	-	-	-
16074066	Ottendorf	-	-	-	-
16074071	Rattelsdorf	-	-	-	-
16074074	Rausdorf	-	-	-	-
16074077	Renthendorf	5	-	5	5
16074097	Tautendorf	-	-	-	-
16074101	Tissa	-	-	-	-
16074102	Trockenborn-Wolfersdorf	-	-	-	-
16074103	Tröbnitz	-	-	-	-
16074107	Waltersdorf	-	-	-	-

*) nur Kernhaushalt (BB 21)

Noch: 15. Personal der Gemeinden und Gemeindeverbände *) am 30.6.2024 nach Umfang der Tätigkeit und nach Verwaltungsformen

Gebietsstand: 30.6.2024

AGS	Land - kreisfreie Stadt Landkreis - gemeinschaftsfreie Gemeinde Verwaltungsgemeinschaft - erfüllende Gemeinde	Beschäftigte			Vollzeit- äquivalente
		Insgesamt	davon		
			Vollzeit	Teilzeit	

Noch: Landkreis Saale-Holzland-Kreis					
16074108	Weißbach	5	5	5	5
160745011	VG Südliches Saaletal	175	55	120	150
16074911	Verwaltung Südliches Saaletal	105	30	75	90
16074002	Altenberga	10	5	10	10
16074004	Bibra	-	-	-	-
16074008	Bucha	15	5	10	10
16074016	Eichenberg	-	-	-	-
16074021	Freienorla	-	-	-	-
16074031	Großseutersdorf	-	-	-	-
16074033	Großpürschütz	-	-	-	-
16074034	Gumperda	-	-	-	-
16074042	Hummelshain	-	-	-	-
16074048	Kleineutersdorf	-	-	-	-
16074049	Laasdorf	-	-	-	-
16074052	Lindig	-	-	-	-
16074057	Milda	10	5	5	10
16074065	Orlamünde, Stadt	5	-	-	-
16074076	Reinstädt	-	-	-	-
16074079	Rothenstein	-	-	-	-
16074087	Schöps	-	-	-	-
16074089	Seitenroda	-	-	-	-
16074095	Sulza	-	-	-	-
16074104	Unterbodnitz	-	-	-	-
16074114	Zöllnitz	20	10	10	15
160745014	VG Hermsdorf	105	45	65	95
16074914	Verwaltung Hermsdorf	30	20	15	30
16074041	Hermsdorf, Stadt	50	15	35	45
16074059	Mörsdorf	5	-	5	5
16074075	Reichenbach	15	5	10	10
16074084	Schleifreisen	-	-	-	-
16074093	St.Gangloff	5	-	-	5
160745015	VG Dornburg-Camburg	145	75	70	130
16074915	Verwaltung Dornburg-Camburg	30	20	5	25
16074011	Dornburg-Camburg, Stadt	60	35	25	55
16074019	Frauenprießnitz	10	5	5	10
16074026	Golmsdorf	15	-	15	10
16074032	Großlöbichau	10	5	5	10
16074036	Hainichen	-	-	-	-
16074043	Jenalöbnitz	-	-	-	-
16074051	Lehesten	10	-	10	10
16074054	Löberschütz	-	-	-	-
16074063	Neuengönna	5	5	5	5
16074096	Tautenburg	-	-	-	-
16074099	Thierschneck	-	-	-	-
16074112	Wichmar	-	-	-	-
16074113	Zimmern	-	-	-	-
160745050	EG Stadtroda, Stadt	40	30	10	35
16074058	Möckern	-	-	-	-
16074081	Ruttersdorf-Lotschen	-	-	-	-

*) nur Kernhaushalt (BB 21)

*) nur Kernhaushalt (BB 21)

Noch: 15. Personal der Gemeinden und Gemeindeverbände *) am 30.6.2024 nach Umfang der Tätigkeit und nach Verwaltungsformen

Gebietsstand: 30.6.2024

AGS	Land - kreisfreie Stadt Landkreis - gemeinschaftsfreie Gemeinde Verwaltungsgemeinschaft - erfüllende Gemeinde	Beschäftigte			Vollzeit- äquivalente
		Insgesamt	davon		
			Vollzeit	Teilzeit	

Noch: Landkreis Saale-Holzland-Kreis					
16074094	Stadtroda, Stadt	40	30	10	35
160745051	EG Bürgel, Stadt	20	15	5	20
16074009	Bürgel, Stadt	20	15	5	20
16074028	Graitschen b. Bürgel	-	-	-	-
16074061	Nausnitz	-	-	-	-
16074068	Poxdorf	-	-	-	-
160745052	EG Eisenberg, Stadt	75	50	25	70
16074018	Eisenberg, Stadt	70	45	25	65
16074025	Gösen	-	-	-	-
16074037	Hainspitz	-	-	-	-
16074055	Mertendorf	-	-	-	-
16074067	Petersberg	-	-	-	-
16074073	Rauschwitz	-	-	-	-
160745053	EG Bad Klosterlausnitz	90	35	55	80
16074001	Albersdorf	-	-	-	-
16074003	Bad Klosterlausnitz	40	25	15	35
16074005	Bobeck	10	5	5	10
16074082	Scheiditz	-	-	-	-
16074085	Schlöben	-	-	-	-
16074086	Schöngleina	-	-	-	-
16074091	Serba	10	5	5	10
16074098	Tautenhain	15	-	10	10
16074105	Waldeck	-	-	-	-
16074109	Weißenborn	15	-	15	10
16075000	Landkreis Saale-Orla-Kreis	1 270	540	730	1 130
1607500	Landratsamt Saale-Orla-Kreis	560	185	375	505
16075046	Hirschberg, Stadt	20	10	10	20
16075062	Bad Lobenstein, Stadt	105	45	55	85
16075085	Pößneck, Stadt	95	70	25	90
16075098	Schleiz, Stadt	55	40	15	50
16075131	Gefell, Stadt	10	5	5	10
16075132	Tanna, Stadt	25	10	15	20
16075133	Wurzbach, Stadt	40	15	25	35
16075134	Remptendorf	40	20	20	35
16075135	Saalburg-Ebersdorf, Stadt	55	25	30	50
16075136	Rosenthal am Rennsteig	50	15	30	40
160755004	VG Seenplatte	45	20	25	35
16075904	Verwaltung Seenplatte	10	5	5	10
16075014	Dittersdorf	10	5	5	10
16075033	Görkwitz	-	-	-	-
16075034	Göschitz	-	-	-	-
16075048	Kirschkau	-	-	-	-
16075063	Löhma	-	-	-	-
16075068	Moßbach	5	-	5	5
16075072	Neundorf (bei Schleiz)	10	5	5	5
16075076	Oettersdorf	5	-	-	5
16075083	Plothen	-	-	-	-
16075084	Pörmitz	-	-	-	-

*) nur Kernhaushalt (BB 21)

*) nur Kernhaushalt (BB 21)

Noch: 15. Personal der Gemeinden und Gemeindeverbände *) am 30.6.2024 nach Umfang der Tätigkeit und nach Verwaltungsformen

Gebietsstand: 30.6.2024

AGS	Land - kreisfreie Stadt Landkreis - gemeinschaftsfreie Gemeinde Verwaltungsgemeinschaft - erfüllende Gemeinde	Beschäftigte			Vollzeit- äquivalente
		Insgesamt	davon		
			Vollzeit	Teilzeit	

Noch: Landkreis Saale-Orla-Kreis					
16075109	Tegau	5	-	5	5
16075119	Volkmannsdorf	-	-	-	-
160755005	VG Oppurg	50	20	25	45
16075905	Verwaltung Oppurg	15	5	10	15
16075006	Bodelwitz	5	5	-	5
16075016	Döbritz	-	-	-	-
16075031	Gertewitz	-	-	-	-
16075039	Grobengereuth	-	-	-	-
16075054	Langenorla	10	5	5	10
16075056	Lausnitz b. Neustadt an der Orla	-	-	-	-
16075074	Nimritz	10	5	5	5
16075075	Oberoppurg	-	-	-	-
16075077	Oppurg	10	5	5	10
16075087	Quaschwitz	-	-	-	-
16075105	Solkwitz	-	-	-	-
16075121	Weira	-	-	-	-
16075124	Wernburg	-	-	-	-
160755011	VG Triptis	40	15	25	35
16075911	Verwaltung Triptis	20	5	15	15
16075019	Dreitzsch	-	-	-	-
16075029	Geroda	-	-	-	-
16075057	Lemnitz	-	-	-	-
16075065	Miesitz	-	-	-	-
16075066	Mittelpöllnitz	-	-	-	-
16075093	Rosendorf	-	-	-	-
16075099	Schmieritz	5	-	5	-
16075114	Tömmelsdorf	-	-	-	-
16075116	Triptis, Stadt	15	10	5	15
160755013	VG Ranis-Ziegenrück	35	10	25	30
16075913	Verwaltung Ranis-Ziegenrück	20	5	15	15
16075023	Eßbach	-	-	-	-
16075035	Gössitz	-	-	-	-
16075047	Keila	-	-	-	-
16075069	Moxa	-	-	-	-
16075079	Paska	-	-	-	-
16075081	Peuschen	-	-	-	-
16075088	Ranis, Stadt	5	-	5	5
16075101	Schmorda	-	-	-	-
16075102	Schöndorf	-	-	-	-
16075103	Seisla	-	-	-	-
16075125	Wilhelmsdorf	-	-	-	-
16075127	Ziegenrück, Stadt	-	-	-	-
16075129	Krölpa	-	-	-	-
160755050	EG Neustadt an der Orla, Stadt	55	35	20	50
16075051	Kospoda	-	-	-	-
16075073	Neustadt an der Orla, Stadt	55	35	15	50
16076000	Landkreis Greiz	1 705	840	865	1 530
1607600	Landratsamt Greiz	675	425	250	620

*) nur Kernhaushalt (BB 21)

*) nur Kernhaushalt (BB 21)

Noch: 15. Personal der Gemeinden und Gemeindeverbände *) am 30.6.2024 nach Umfang der Tätigkeit und nach Verwaltungsformen

Gebietsstand: 30.6.2024

AGS	Land - kreisfreie Stadt Landkreis - gemeinschaftsfreie Gemeinde Verwaltungsgemeinschaft - erfüllende Gemeinde	Beschäftigte			Vollzeit- äquivalente
		Insgesamt	davon		
			Vollzeit	Teilzeit	

Noch: Landkreis Greiz					
16076022	Greiz, Stadt	255	110	145	230
16076061	Ronneburg, Stadt	35	20	15	30
16076088	Harth-Pöllnitz	35	5	25	30
16076089	Kraftsdorf	55	15	40	50
16076092	Auma-Weidatal, Stadt	30	15	15	25
16076093	Mohlsdorf-Teichwolframsdorf	60	15	45	55
16076094	Berga-Wünschendorf, Stadt	55	30	25	50
160765004	VG Wünschendorf/Elster	45	20	25	40
16076904	Verwaltung Wünschendorf/Elster	15	5	10	15
16076009	Braunichswalde	5	5	5	5
16076017	Endschütz	-	-	-	-
16076019	Gauern	-	-	-	-
16076027	Hilbersdorf	-	-	-	-
16076034	Kauern	-	-	-	-
16076043	Linda b. Weida	10	-	10	5
16076055	Paitzdorf	-	-	-	-
16076062	Rückersdorf	-	-	-	-
16076069	Seelingstädt	10	10	-	10
16076074	Teichwitz	-	-	-	-
160765006	VG Münchenbernsdorf	65	20	45	55
16076906	Verwaltung Münchenbernsdorf	15	5	5	15
16076007	Bocka	10	-	10	10
16076033	Hundhaupten	-	-	-	-
16076042	Lederhose	5	-	5	5
16076044	Lindenkreuz	-	-	-	-
16076049	Münchenbernsdorf, Stadt	10	5	5	10
16076064	Saara	15	5	10	10
16076068	Schwarzbach	-	-	-	-
16076086	Zedlitz	10	-	10	5
160765008	VG Am Brahmetal	60	15	45	50
16076908	Verwaltung Am Brahmetal	15	5	10	15
16076006	Bethenhausen	-	-	-	-
16076008	Brahmenau	15	-	15	15
16076023	Großenstein	15	5	10	15
16076028	Hirschfeld	-	-	-	-
16076036	Korbußen	10	5	5	10
16076058	Pölzig	-	-	-	-
16076059	Reichstädt	-	-	-	-
16076067	Schwaara	-	-	-	-
160765051	EG Bad Köstritz, Stadt	30	15	15	25
16076003	Bad Köstritz, Stadt	25	15	10	25
16076012	Caaschwitz	5	-	-	5
160765053	EG Weida, Stadt	50	30	20	45
16076014	Crimla	-	-	-	-
16076079	Weida, Stadt	50	30	20	45
160765054	EG Zeulenroda-Triebes, Stadt	175	70	105	155
16076041	Langenwolschendorf	-	-	-	-
16076081	Weißendorf	-	-	-	-
16076087	Zeulenroda-Triebes, Stadt	170	65	105	150

*) nur Kernhaushalt (BB 21)

*) nur Kernhaushalt (BB 21)

Noch: 15. Personal der Gemeinden und Gemeindeverbände *) am 30.6.2024 nach Umfang der Tätigkeit und nach Verwaltungsformen

Gebietsstand: 30.6.2024

AGS	Land - kreisfreie Stadt Landkreis - gemeinschaftsfreie Gemeinde Verwaltungsgemeinschaft - erfüllende Gemeinde	Beschäftigte			Vollzeit- äquivalente
		Insgesamt	davon		
			Vollzeit	Teilzeit	

Noch: Landkreis Greiz					
160765056	EG Langenwetzendorf	85	35	50	75
16076029	Hohenleuben, Stadt	5	-	-	5
16076039	Langenwetzendorf	80	35	50	70
16077000	Landkreis Altenburger Land	1 710	895	815	1 550
1607700	Landratsamt Altenburger Land	615	350	270	570
16077001	Altenburg, Stadt	305	240	70	290
16077028	Lucka, Stadt	20	10	10	15
16077032	Meuselwitz, Stadt	135	70	70	120
160775004	VG Pleißenau	75	50	30	70
16077904	Verwaltung Pleißenau	55	35	20	50
16077005	Fockendorf	5	-	-	5
16077007	Gerstenberg	-	-	-	-
16077015	Haselbach	5	-	5	5
16077048	Treben	5	5	-	5
16077052	Windischleuba	10	5	-	10
160775005	VG Rositz	115	30	85	95
16077905	Verwaltung Rositz	20	-	20	15
16077008	Göhren	-	-	-	-
16077009	Göllnitz	-	-	-	-
16077022	Kriebitzsch	10	-	10	10
16077027	Lödla	10	10	5	10
16077031	Mehna	-	-	-	-
16077034	Monstab	10	-	10	10
16077042	Rositz	40	10	30	35
16077044	Starkenbergr	20	5	15	15
160775009	VG Oberes Sprottental	50	10	40	40
16077909	Verwaltung Oberes Sprottental	10	-	10	10
16077016	Heukewalde	-	-	-	-
16077018	Jonaswalde	5	-	5	5
16077026	Löbichau	15	5	15	10
16077041	Posterstein	5	-	5	5
16077047	Thonhausen	5	5	5	5
16077049	Vollmershain	5	-	5	5
160775050	EG Gößnitz, Stadt	50	20	30	45
16077012	Gößnitz, Stadt	30	10	20	25
16077017	Heyersdorf	-	-	-	-
16077039	Ponitz	20	10	10	20
160775051	EG Nobitz	120	55	65	105
16077011	Göpfersdorf	-	-	-	-
16077023	Langenleuba-Niederhain	25	5	20	20
16077036	Nobitz	90	50	45	85
160775052	EG Schmölln, Stadt	215	70	145	190
16077003	Dobitschen	5	-	5	-
16077043	Schmölln, Stadt	215	70	140	185

*) nur Kernhaushalt (BB 21)

16. Personal der rechtlich selbständigen Einrichtungen in privater Rechtsform mit mehrheitlich öffentlicher Beteiligung nach staatlichen Aufgabenbereichen am 30.6.2024

Gl.-Nr.	Aufgabenbereich	Beschäftigte 2023			Beschäftigte 2024		
		Insgesamt	Vollzeit	Teilzeit	Insgesamt	Vollzeit	Teilzeit
0-8	Insgesamt	3 125	2 260	865	3 335	2 330	1 010
1	Bildungswesen, Wissenschaft, Forschung kulturelle Angelegenheiten	1 150	875	280	1 440	1 010	430
153	Sonstige Weiterbildung (ohne Förderung für Teilnehmende)	115	75	40	105	60	40
165	Forschung und experimentelle Entwicklung	-	-	-	300	165	135
181	Theater	420	360	60	415	345	70
183	Museen, Sammlungen, Ausstellungen	75	50	25	65	55	15
188	Verwaltung für kulturelle Angelegenheiten	540	390	155	555	385	165
3	Gesundheit, Umwelt, Sport und Erholung	135	30	105	130	35	95
314	Gesundheitsschutz	135	30	105	130	35	95
6	Energie- und Wasserwirtschaft, Gewerbe und Dienstleistungen	1 680	1 210	470	1 605	1 135	470
634	Verarbeitende Industrie	530	520	15	515	500	15
651	Handel	15	10	5	10	10	5
652	Tourismus	50	35	15	50	35	15
680	Sonstiges im Bereich Gewerbe und Dienstleistungen	1 080	645	435	1 010	580	430
692	Verbesserung der Infrastruktur	-	-	-	15	10	5
7	Verkehrs- und Nachrichtenwesen	140	130	10	145	130	15
750	Luftfahrt	140	130	10	135	120	15
772	Rundfunk und Fernsehen	-	-	-	10	10	-
8	Finanzwirtschaft	15	15	-	15	15	5
811	Grundvermögen	15	15	-	15	15	5

17. Personal der rechtlich selbständigen Einrichtungen in privater Rechtsform mit mehrheitlich öffentlicher Beteiligung nach kommunalen Aufgabenbereichen am 30.6.2024

Gl.-Nr.	Aufgabenbereich	Beschäftigte 2023			Beschäftigte 2024		
		Insgesamt	Vollzeit	Teilzeit	Insgesamt	Vollzeit	Teilzeit
0-8	Insgesamt	31 475	20 785	10 690	32 385	21 470	10 915
0	Allgemeine Verwaltung	20	15	5	25	20	5
03	Finanzverwaltung	20	15	5	25	20	5
1	Öffentliche Sicherheit und Ordnung	610	295	315	630	305	325
12	Umweltschutz	25	15	5	25	15	5
16	Rettungsdienst	585	275	310	605	285	315
2	Schulen	70	55	15	70	55	15
240	Berufsschulen	70	55	15	55	45	5
245	Fachschulen	-	-	-	15	10	5
3	Wissenschaft, Forschung, Kulturpflege	1 135	930	205	1 180	940	240
323	Zoologische und Botanische Gärten	70	60	10	75	60	15
331	Theater	680	620	60	700	620	80
332	Musikpflege (ohne Musikschulen)	75	60	10	75	65	15
34	Heimat- und sonstige Kulturpflege	100	75	25	105	80	25
355	Sonstige Volksbildung	130	70	60	135	75	60
360	Naturschutz und Landschaftspflege	35	25	10	35	30	10
365	Denkmalschutz und -pflege	45	15	30	55	15	40
4	Soziale Sicherung	1 810	570	1 240	1 875	590	1 290
432	Soziale Einrichtungen für pflegebedürftige Menschen	1 720	535	1 185	1 730	510	1 215
433	Soziale Einrichtungen für Behinderte	-	-	-	55	50	5
464	Tageseinrichtungen für Kinder	25	5	20	25	5	20
468	Sonstige Einrichtungen	70	30	40	70	25	45
5	Gesundheit, Sport, Erholung	12 510	6 435	6 080	12 665	6 600	6 065
51	Krankenhäuser	10 460	5 395	5 065	10 605	5 580	5 020
54	Sonstige Einrichtungen und Maßnahmen der Gesundheitspflege	1 360	570	790	1 395	570	825
56	Eigene Sportstätten	95	65	30	95	65	30
57	Badeanstalten	480	310	170	460	295	165
58	Park- und Gartenanlagen	10	10	-	10	5	5
59	Sonstige Erholungseinrichtungen	110	85	25	105	80	25
6	Bau- und Wohnungswesen, Verkehr	375	290	90	400	305	95
61	Städteplanung, Vermessung, Bauordnung	170	155	10	175	165	15
65	Kreisstraßen	190	110	75	200	120	80
675	Straßenreinigung	10	10	-	10	10	-
68	Parkeinrichtungen	10	10	-	10	10	-
7	Öffentliche Einrichtungen, Wirtschaftsförderung	1 465	1 315	150	1 480	1 335	145
70	Abwasserbeseitigung	-	-	-	-	-	-
72	Abfallbeseitigung	995	935	60	1 010	945	65
75	Bestattungswesen	100	55	45	100	55	45
791	Sonstige Förderung von Wirtschaft und Verkehr	375	330	40	375	335	40
8	Wirtschaftliche Unternehmen, allgemeines Grund- und Sondervermögen	13 470	10 880	2 590	14 060	11 325	2 735
80	Verwaltung der wirtschaftlichen Unternehmen	420	330	90	440	350	90
810	Elektrizitätsversorgung	1 865	1 655	210	2 000	1 765	235
813	Gasversorgung	180	150	30	190	155	35
815	Wasserversorgung	190	170	20	185	170	15

Noch: 17. Personal der rechtlich selbständigen Einrichtungen in privater Rechtsform mit mehrheitlich öffentlicher Beteiligung nach kommunalen Aufgabenbereichen am 30.6.2024

Gl.-Nr.	Aufgabenbereich	Beschäftigte 2023			Beschäftigte 2024		
		Insgesamt	Vollzeit	Teilzeit	Insgesamt	Vollzeit	Teilzeit
816	Fernwärmeversorgung	240	215	25	225	195	35
817	Kombinierte Versorgungsunternehmen	1 810	1 600	210	1 870	1 655	215
82	Verkehrsunternehmen	3 745	3 425	325	3 850	3 495	355
84	Unternehmen der Wirtschaftsförderung	910	595	315	985	585	395
85	Land- und forstwirtschaftliche Unternehmen	-	-	-	-	-	-
86	Kur- und Badebetriebe	165	95	70	170	90	80
87	Sonstige wirtschaftliche Unternehmen	2 615	1 615	1 000	2 765	1 805	960
88	Allgemeines Grundvermögen	1 335	1 040	295	1 380	1 060	320

18. Personal der rechtlich selbständigen Einrichtungen in privater Rechtsform mit mehrheitlich öffentlicher Beteiligung in Thüringen am 30.6.2024 nach Umfang der Beschäftigungsverhältnisse

Umfang des Beschäftigungsverhältnisses	2019	2020	2021	2022	2023	2024
Insgesamt	34 015	34 530	35 590	34 375	34 600	35 720
Vollzeitbeschäftigte	23 440	23 325	24 310	22 895	23 045	23 800
darunter in Ausbildung	1 485	1 575	1 635	1 605	1 630	1 685
darunter mit Zeitvertrag	2 550	2 330	2 270	1 740	2 010	2 090
Teilzeitbeschäftigte mit 50 % und mehr der regelmäßigen Wochenarbeitszeit	10 160	10 760	10 815	10 945	10 885	11 245
darunter weiblich	8 870	9 190	9 220	9 270	9 155	9 310
darunter mit Zeitvertrag	1 045	985	900	755	930	1 040
Teilzeitbeschäftigte unter 50 % der regelmäßigen Wochenarbeitszeit	415	445	465	540	670	675
darunter weiblich	245	265	260	300	385	370
darunter mit Zeitvertrag	95	70	80	150	215	195
nachrichtlich						
Geringfügig Beschäftigte	1 580	1 360	1 390	1 580	1 720	1 840
darunter weiblich	880	750	735	835	905	955

