



STATISTISCHER BERICHT

L II - vj 4 / 24

Gemeindefinanzen in Thüringen 1.1.–31.12.2024

Zeichenerklärung

- nichts vorhanden (genau Null)
- 0 weniger als die Hälfte von 1 in der letzten besetzten Stelle, jedoch mehr als nichts
- . Zahlenwert unbekannt oder geheim zu halten
- ... Zahlenwert lag bei Redaktionsschluss noch nicht vor
- x Tabellenfach gesperrt, weil Aussage nicht sinnvoll
- p vorläufige Zahl
- r berichtigte Zahl
- / Zahlenwert nicht sicher genug
- () Aussagewert eingeschränkt

Anmerkung: Abweichungen in den Summen, auch im Vergleich zu anderen Veröffentlichungen, erklären sich aus dem Runden von Einzelwerten.

Herausgeber

Thüringer Landesamt für Statistik
Europaplatz 3, 99091 Erfurt
Postfach 90 01 63, 99104 Erfurt
Telefon: +49 361 57331-9642
Telefax: +49 361 57331-9699
E-Mail: auskunft@statistik.thueringen.de
Internet: www.statistik.thueringen.de

Auskunft erteilt

Referat: Öffentliche Finanzen,
Personal im öffentlichen Dienst
Telefon: +49 361 57334-3263
Herausgegeben im April 2025

Bestell-Nr.: 11 203
Heft-Nr.: 61/25
Preis: 6,25 EUR

© Thüringer Landesamt für Statistik, Erfurt, 2025
Vervielfältigung und Verbreitung, auch auszugsweise, mit Quellenangabe gestattet.

Inhaltsverzeichnis

	Seite
Vorbemerkungen	3
Gesamteinschätzung	5
Grafiken	
1. Ausgewählte Ausgaben und Einnahmen 1.1. - 31.12.2023 und 1.1. - 31.12.2024 nach Arten	6
2. Ausgaben der kreisfreien Städte für Sachinvestitionen 1.1. - 31.12.2023 und 1.1. - 31.12.2024	7
3. Einnahmen der kreisfreien Städte aus laufenden Zuweisungen und Zuschüssen 1.1. - 31.12.2023 und 1.1. - 31.12.2024	7
4. Ausgaben der Gemeinden und Gemeindeverbände für Sachinvestitionen 1.1. - 31.12.2024 nach Landkreisen	8
5. Einnahmen der Gemeinden und Gemeindeverbände aus laufenden Zuweisungen und Zuschüssen 1.1. - 31.12.2024 nach Landkreisen	9
Tabellen	
1. Kassenmäßige Ausgaben und Einnahmen sowie Schulden der Gemeinden und Gemeindeverbände nach Arten	10
2. Kassenmäßige Ausgaben und Einnahmen 1.1. - 31.12.2024 nach Arten und Gebietskörperschaftsgruppen/Gemeindegrößenklassen in 1000 EUR	12
3. Kassenmäßige Ausgaben und Einnahmen 1.1. - 31.12.2024 nach Arten und Gebietskörperschaftsgruppen/Gemeindegrößenklassen in EUR je Einwohner	16
4. Kassenmäßige Ausgaben und Einnahmen nach Arten Gemeinden und Gemeindeverbände	20
5. Kassenmäßige Ausgaben und Einnahmen nach Arten Kreisfreie Städte	22
6. Kassenmäßige Ausgaben und Einnahmen nach Arten Kreisangehörige Gemeinden	24
7. Kassenmäßige Ausgaben und Einnahmen nach Arten Verwaltungsgemeinschaften ohne Mitgliedsgemeinden	26
8. Kassenmäßige Ausgaben und Einnahmen nach Arten Einheitsgemeinden	28
9. Kassenmäßige Ausgaben und Einnahmen nach Arten Erfüllende einschließlich beauftragende Gemeinden	30

10. Kassenmäßige Ausgaben und Einnahmen nach Arten Verwaltungsgemeinschaften einschließlich Mitgliedsgemeinden	32
11. Kassenmäßige Ausgaben und Einnahmen nach Arten Landratsämter	34
12. Ausgewählte kassenmäßige Ausgaben und Einnahmen 1.1. - 31.12.2024 nach Arten, kreisfreien Städten und Landkreisen in 1000 EUR	36
13. Ausgewählte kassenmäßige Ausgaben und Einnahmen 1.1. - 31.12.2024 nach Arten, kreisfreien Städten und Landkreisen in EUR je Einwohner	40
14. Ausgewählte Ausgaben für besondere Finanzierungsvorgänge 1.1. - 31.12.2024 nach kreisfreien Städten und Landkreisen in 1000 EUR	44
15. Ausgewählte Einnahmen aus besonderen Finanzierungsvorgängen 1.1. - 31.12.2024 nach kreisfreien Städten und Landkreisen in 1000 EUR	45
16. Kassenmäßiger Schuldenstand am 31.12.2024 nach Gebietskörperschaftsgruppen und Gemeindegrößenklassen	46
17. Kassenmäßiger Schuldenstand am 31.12.2024 nach kreisfreien Städten und Landkreisen	47
18. Kassenmäßiger Schuldenstand am 31.12.2024 nach Landratsämtern	48
19. Einwohner am 30.6.2024 nach Gebietskörperschaftsgruppen und Größenklassen	49
20. Einwohner am 30.6.2024 nach kreisfreien Städten und Landkreisen	50
 Zuordnungsschlüssel für den Tabellenteil	 51

Vorbemerkungen

Die vorliegende Veröffentlichung basiert auf den Ergebnissen der vierteljährlichen Kassenstatistik. Sie weist die Ist-Ausgaben und die Ist-Einnahmen in der Gruppierung nach Ausgabe- und Einnahmearten entsprechend der Kommunalen Haushaltssystematik aus.

Die Daten der vierteljährlichen Kassenstatistik werden den Kassenabschlüssen der Gebietskörperschaften entnommen (Sekundärstatistik) und von den Gemeinden und Gemeindeverbänden in elektronischer Form dem Landesamt für Statistik übergeben.

Den im Bericht enthaltenen Berechnungen je Einwohner liegen die Einwohnerzahlen vom Stichtag 30.6.2024 auf Basis des Zensus 2022 zugrunde.

Rechtsgrundlage

Die gesetzliche Grundlage für die Erfassung der Ausgaben und Einnahmen in der vierteljährlichen Kassenstatistik bildet das Gesetz über die Statistiken der öffentlichen Finanzen und des Personals im öffentlichen Dienst (Finanz- und Personalstatistikgesetz - FPStatG) in der Bekanntmachung der Neufassung vom 22. Februar 2006 (BGBl. I S. 438) zuletzt geändert durch Art. 1 des Gesetzes vom 28. November 2024 (BGBl. 2024 I Nr. 377).

Entsprechend § 1 Nr. 1 bis 3 sowie § 2 (1) Nr. 3 und (3) sind für diese Erhebung berichtspflichtig:

- alle Städte und Gemeinden
- alle Gemeindeverbände
 - Landkreise (Landratsämter)
 - Verwaltungsgemeinschaften
- alle kameral und doppisch buchenden Extrahaushalte der Gemeinden und Gemeindeverbände
(Extrahaushalte = öffentliche Fonds, Einrichtungen und Unternehmen die im Sinne des ESVG 2010 zum Sektor Staat zählen)

Methodische Hinweise

Bei der vierteljährlichen Gemeindefinanzstatistik handelt es sich um eine Statistik, die die in dem jeweiligen Berichtszeitraum getätigten Ausgaben und Einnahmen erfasst, unabhängig davon, für welchen Zeitraum sie gezahlt oder verrechnet wurden.

In den Tabellen dieses Berichts sind die Ausgabe- und Einnahmearten nach einer gesamtwirtschaftlichen Darstellungsweise geordnet. Charakteristisch dafür ist die Aufteilung in die "laufende Rechnung" und in die "Kapitalrechnung". Gesondert ausgewiesen werden die "besonderen Finanzierungsvorgänge", zu denen in erster Linie Schuldenaufnahmen bzw. Schuldentilgungen am Kreditmarkt zählen.

Des Weiteren ist in den Tabellen 16 bis 18 der Schuldenstand sowie die Verschuldung je Einwohner dargestellt. Der hier ausgewiesene Schuldenstand basiert auf den Angaben aus der jährlichen Schuldenstatistik am 31.12.2023 (Kredite ohne Kassenkredite) sowie der Schuldenaufnahme, der Schuldentilgung und den Berichtigungen nach der vierteljährlichen Kassenstatistik 1.1. - 31.12.2024.

In den Tabellen 19 und 20 sind die für die Berechnung - EUR je Einwohner - zugrunde gelegten Einwohnerzahlen enthalten.

Zur Ermittlung des "Finanzierungssaldos" werden die "Gesamtausgaben" von den "Gesamteinnahmen" abgesetzt. Ein negativer Saldo gibt den Betrag an, der zum Ausgleich der laufenden Rechnung und der Kapitalrechnung über die besonderen Finanzierungsvorgänge aufgewendet werden muss.

Finanzstatistisch abgesetzt werden Ausgaben und Einnahmen, die zu Doppelzählungen führen. Bei den kommunalen Haushalten sind das die "haushaltstechnischen Verrechnungen", die Zuführungen zwischen Verwaltungs- und Vermögenshaushalt sowie die kalkulatorischen Kosten und deren Einnahmebuchungen.

Die Gewerbesteuerumlage der Gemeinden/Gemeindeverbände an das Land wird finanzstatistisch nicht unter den Ausgaben nachgewiesen, sondern von den Einnahmen der Gemeinden aus der Gewerbesteuer abgesetzt. Zur Vermeidung von Doppelzählungen werden von den Bruttoeinnahmen und Bruttoausgaben jeweils auch die Zahlungen von gleicher Ebene (zwischengemeindlicher Zahlungsverkehr zwischen Landkreisen und kreisangehörigen Gemeinden sowie zwischen Mitgliedsgemeinden und den Verwaltungsgemeinschaften) eliminiert.

Definitionen

Ausgaben/Einnahmen der laufenden Rechnung

Alle Ausgaben/Einnahmen, die im Rahmen des Verwaltungsvollzugs sowie des Betriebs von Einrichtungen und Anstalten anfallen und nicht vermögenswirksam sind, bereinigt um die Zahlungen von gleicher Ebene.

Ausgaben/Einnahmen der Kapitalrechnung

Alle Ausgaben/Einnahmen, die eine Vermögensänderung herbeiführen oder der Finanzierung von Investitionen dienen und keine besonderen Finanzierungsvorgänge darstellen, bereinigt um die Zahlungen von gleicher Ebene.

Besondere Finanzierungsvorgänge

Unter den besonderen Finanzierungsvorgängen sind ausgewählte Ausgaben und Einnahmen dargestellt (Schuldentilgung, Deckung von Vorjahresfehlbeträgen, Schuldenaufnahme).

Abkürzungen

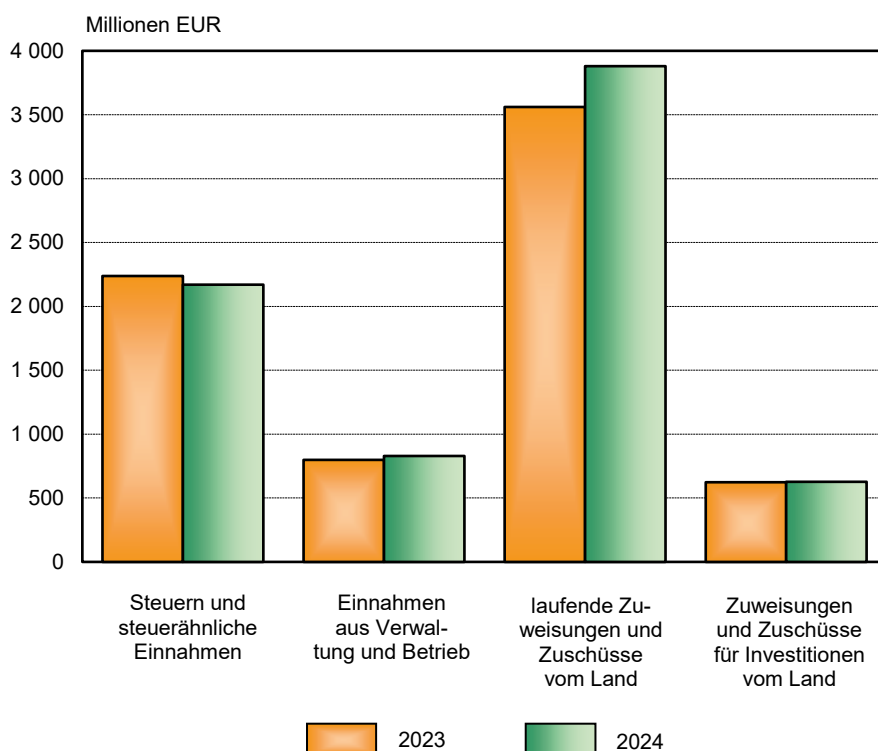
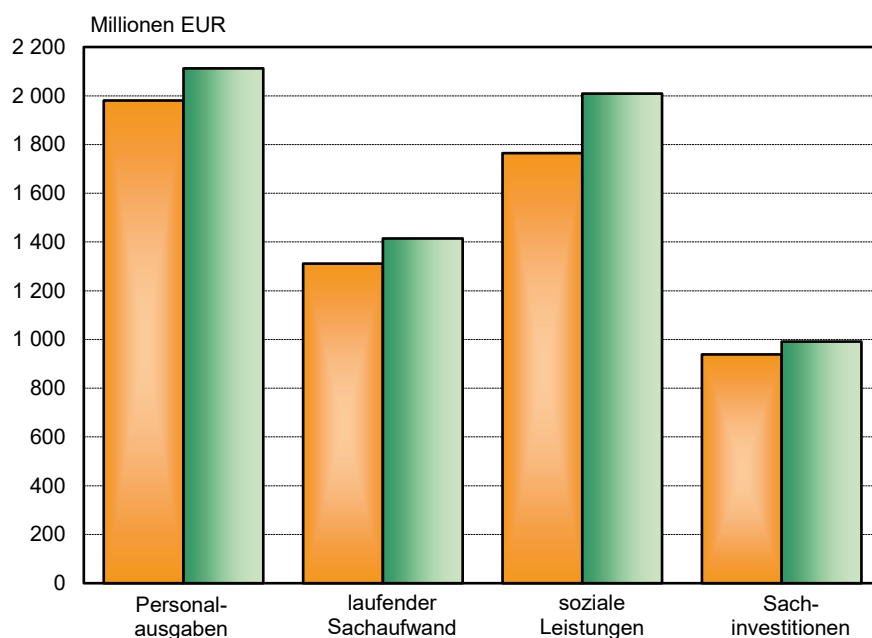
EW	Einwohner
VG	Verwaltungsgemeinschaft
GV	Gemeindeverbände
Gem.verb.	Gemeindeverbände
bes.	besondere
Finanzier.	Finanzierungs...

Gesamteinschätzung

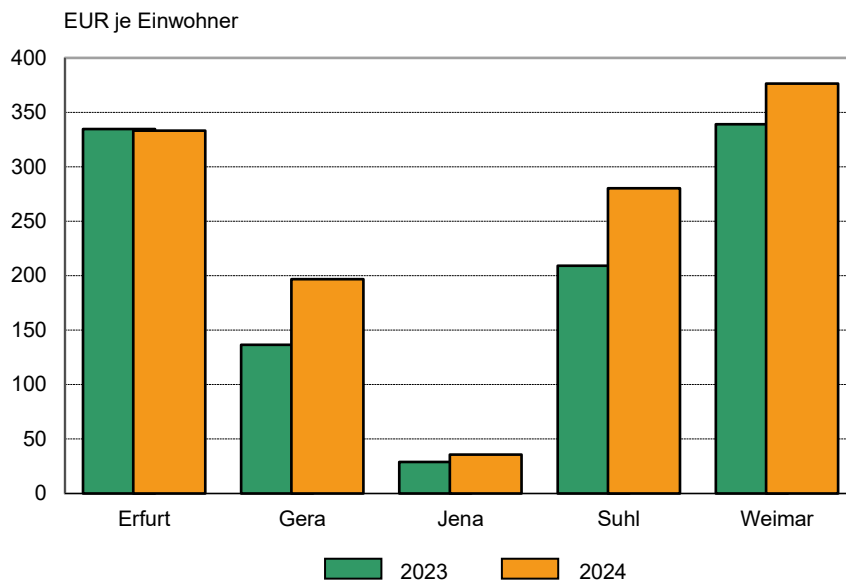
Die Thüringer Gemeinden, Verwaltungsgemeinschaften und Landkreise hatten bis zum 31.12.2024 Ausgaben in Höhe von 7 940,1 Millionen Euro. Das waren 557,3 Millionen Euro bzw. 7,5 Prozent mehr als im gleichen Zeitraum des Vorjahres. Die Personalausgaben stiegen gegenüber dem Vorjahreszeitraum um 131,7 Millionen Euro (+ 6,6 Prozent) und beliefen sich auf insgesamt 2 112,2 Millionen Euro. Für den laufenden Sachaufwand wurden insgesamt 1 414,5 Millionen Euro ausgegeben und damit 103,2 Millionen Euro (+ 7,9 Prozent) mehr als im vergleichbaren Vorjahreszeitraum. Die Ausgaben für die laufenden Zuweisungen und Zuschüsse beliefen sich auf 4 199,2 Millionen Euro und stiegen um 358,8 Millionen Euro (+ 9,3 Prozent). Maßgeblich beeinflusst wurde diese Entwicklung durch die höheren Zahlungen für soziale Leistungen in Höhe von 2 008,8 Millionen Euro. Der Anstieg betrug gegenüber dem Vorjahreszeitraum 244,3 Millionen Euro (+ 13,8 Prozent). Die Ausgaben für Sachinvestitionen lagen bei insgesamt 991,4 Millionen Euro und damit um 52,7 Millionen Euro (+ 5,6 Prozent) höher als 2023. Darunter war ein Zugang beim Erwerb von Sachvermögen um 35,9 Millionen Euro auf insgesamt 187,8 Millionen Euro (+ 23,6 Prozent) zu verzeichnen.

Bis zum 31.12.2024 konnten die Kommunen 8 020,6 Millionen Euro als Einnahmen verbuchen. Das waren 341,9 Millionen Euro bzw. 4,5 Prozent mehr als im gleichen Zeitraum des Vorjahres. Die Einnahmen aus Steuern und steuerähnlichen Einnahmen beliefen sich auf 2 169,8 Millionen Euro und waren damit um 67,8 Millionen Euro (- 3,0 Prozent) niedriger als im vergleichbaren Vorjahreszeitraum. Den größten Anteil der Einnahmen bildeten die laufenden und investiven Finanzaufweisungen vom Land mit einem Volumen von 4 506,9 Millionen Euro. Davon wurden als laufende Zuweisungen und Zuschüsse sowie Erstattungen vom Land 3 879,9 Millionen Euro gezahlt. Das waren 319,4 Millionen Euro (+ 9,0 Prozent) mehr als 2023. Die Zuweisungen für Investitionen vom Land betrugen 627,0 Millionen Euro und damit 3,4 Millionen Euro bzw. 0,5 Prozent mehr als im gleichen Zeitraum des Vorjahres.

1. Ausgewählte Ausgaben und Einnahmen **1.1. - 31.12.2023 und 1.1. - 31.12.2024 nach Arten**

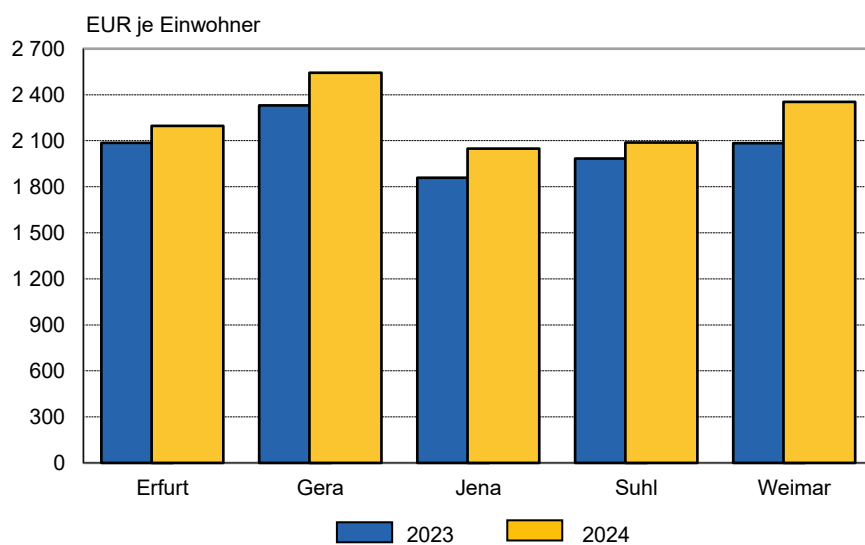


2. Ausgaben der kreisfreien Städte für Sachinvestitionen 1.1. - 31.12.2023 und 1.1. - 31.12.2024



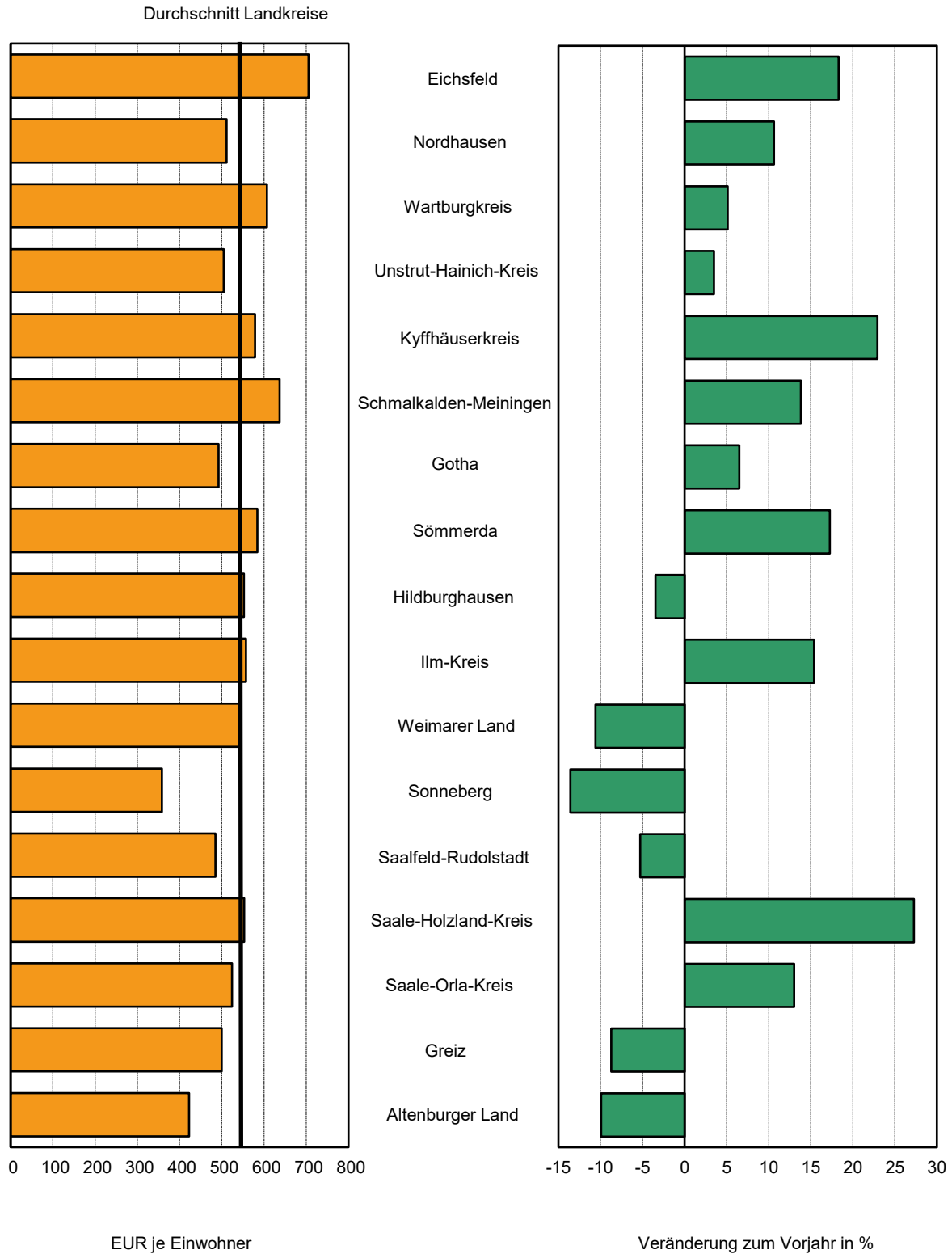
Thüringer Landesamt für Statistik

3. Einnahmen der kreisfreien Städte aus laufenden Zuweisungen und Zuschüssen 1.1. - 31.12.2023 und 1.1. - 31.12.2024

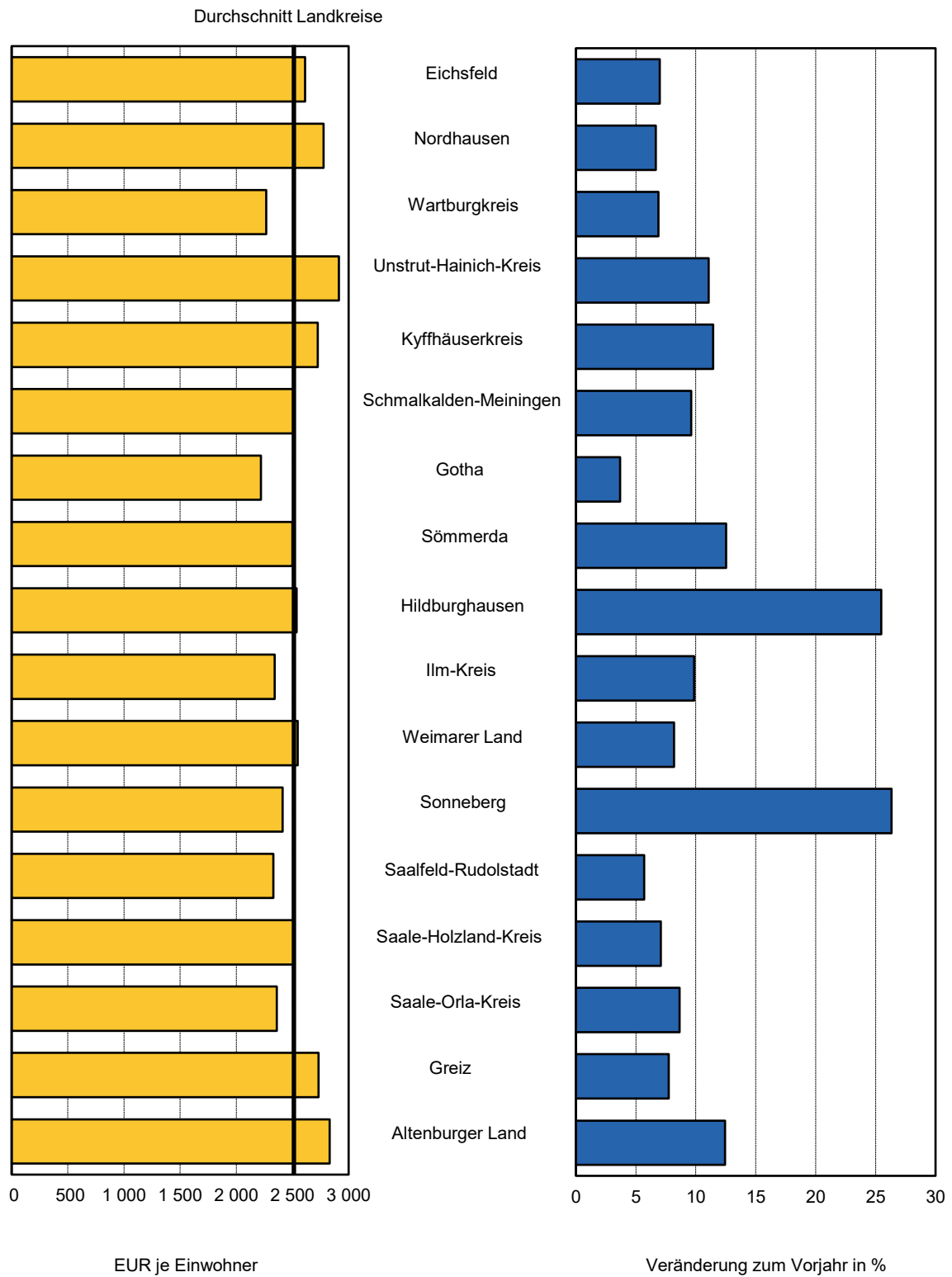


Thüringer Landesamt für Statistik

4. Ausgaben der Gemeinden und Gemeindeverbände für Sachinvestitionen 1.1. - 31.12.2024 nach Landkreisen



5. Einnahmen der Gemeinden und Gemeindeverbände aus laufenden Zuweisungen und Zuschüssen 1.1. - 31.12.2024 nach Landkreisen



**1. Kassenmäßige Ausgaben und Einnahmen sowie Schulden der Gemeinden und
Gemeindeverbände nach Arten**

Ausgaben	1.1. - 31.12. 2023	1.1. - 31.12. 2024	Veränderungen 2024 gegenüber 2023	
	1 000 EUR			%

laufende Rechnung

Personalausgaben	1 980 559	2 112 243	131 684	6,6
Laufender Sachaufwand	1 311 323	1 414 487	103 164	7,9
Zinsausgaben	19 214	19 910	696	3,6
Laufende Zuweisungen und Zuschüsse, Schuldendiensthilfen	3 840 472	4 199 229	358 756	9,3
darunter soziale Leistungen (einschl.aufg.bezog.Leist.beteilg.nach SGB II)	1 764 518	2 008 837	244 319	13,8
Bruttoausgaben der laufenden Rechnung	7 151 568	7 745 868	594 300	8,3
Abzüglich Zahlungen von Gemeinden und Gemeindeverbänden	894 140	952 746	58 606	6,6
Gesamtausgaben der laufenden Rechnung	6 257 428	6 793 123	535 695	8,6

Kapitalrechnung

Sachinvestitionen	938 702	991 413	52 711	5,6
davon Baumaßnahmen	786 827	803 642	16 815	2,1
Erwerb von unbeweglichen und beweglichen Sachen	151 875	187 771	35 896	23,6
Zuweisungen und Zuschüsse für Investitionen	165 835	146 060	- 19 775	- 11,9
Darlehen	3 886	3 951	65	1,7
Erwerb von Beteiligungen	23 110	12 404	- 10 706	- 46,3
Tilgungsausgaben an öffentlichen Bereich	683	713	30	4,4
Sonstige Ausgaben der Kapitalrechnung	53	148	95	178,7
Bruttoausgaben der Kapitalrechnung	1 132 271	1 154 690	22 419	2,0
Abzüglich Zahlungen von Gemeinden und Gemeindeverbänden	6 906	7 691	786	11,4
Gesamtausgaben der Kapitalrechnung	1 125 365	1 146 998	21 634	1,9
Gesamtausgaben (ohne besondere Finanzierungsvorgänge)	7 382 793	7 940 121	557 328	7,5

Noch: 1. Kassenmäßige Ausgaben und Einnahmen sowie Schulden der Gemeinden und
Gemeindeverbände nach Arten

Einnahmen	1.1. - 31.12. 2023	1.1. - 31.12. 2024	Veränderungen 2024 gegenüber 2023	
	1 000 EUR			%

laufende Rechnung

Steuern und steuerähnliche Einnahmen	2 237 676	2 169 838	- 67 838	- 3,0
Einnahmen aus Verwaltung und Betrieb	798 632	829 125	30 493	3,8
Zinseinnahmen und Schuldendiensthilfen	16 960	39 676	22 716	133,9
Laufende Zuweisungen und Zuschüsse	4 766 294	5 159 875	393 581	8,3
davon				
vom öffentlichen Bereich	4 639 260	5 029 130	389 870	8,4
von anderen Bereichen	127 035	130 745	3 711	2,9
Bruttoeinnahmen der laufenden Rechnung	7 819 563	8 198 515	378 952	4,8
Abzüglich Zahlungen von Gemeinden und Gemeindeverbänden	894 140	952 746	58 606	6,6
Gesamteinnahmen der laufenden Rechnung	6 925 423	7 245 769	320 347	4,6

Kapitalrechnung

Veräußerung von Vermögen	48 939	50 331	1 392	2,8
Zuweisungen und Zuschüsse für Investitionen	685 622	713 374	27 752	4,0
davon				
vom öffentlichen Bereich	678 910	706 298	27 388	4,0
von anderen Bereichen	6 712	7 077	365	5,4
Beiträge und ähnliche Entgelte	20 163	15 712	- 4 451	- 22,1
Darlehensrückflüsse	5 437	3 104	- 2 333	- 42,9
Schuldenaufnahme vom öffentlichen Bereich	-	-	x	x
Bruttoeinnahmen der Kapitalrechnung	760 161	782 521	22 360	2,9
Abzüglich Zahlungen von Gemeinden und Gemeindeverbänden	6 906	7 691	786	11,4
Gesamteinnahmen der Kapitalrechnung	753 255	774 829	21 574	2,9
Gesamteinnahmen (ohne besondere Finanzierungsvorgänge)	7 678 678	8 020 598	341 921	4,5
Finanzierungssaldo	295 885	80 477	x	x

Schulden

Schuldenstand (ohne Kassenkredit)	1 121 759	1 061 479	- 60 280	- 5,4
-----------------------------------	-----------	-----------	----------	-------

2. Kassenmäßige Ausgaben und Einnahmen 1.1. - 31.12.2024 nach Arten und

Nr.	Ausgaben	Gemeinden und Gemeinde- verbände insgesamt	Kreis- freie Städte	Kreis	
				insgesamt	davon
					unter 1 000
laufende Rechnung					
1	Personalausgaben	2 112 243	494 779	877 794	58 255
2	Laufender Sachaufwand	1 414 487	372 230	520 635	40 235
3	sächliche Verwaltungsaufgaben	1 328 297	343 650	503 998	39 456
4	Erstattungen an andere Bereiche	86 190	28 580	16 637	779
5	Zinsausgaben	19 910	2 399	11 976	461
6	an öffentlichen Bereich	54	-	54	33
7	an andere Bereiche	19 856	2 399	11 922	427
8	Laufende Zuweisungen und Zuschüsse, Schuldendiensthilfen	4 199 229	1 064 311	1 392 280	168 606
9	an öffentlichen Bereich	1 089 718	32 206	933 435	141 598
10	allgemeine Zuweisungen und Umlagen	839 534	16	839 504	112 558
11	an Land	19 530	-	19 530	12 363
12	an Gemeinden und Gemeindeverbände	820 004	16	819 973	100 195
13	an Zweckverbände	-	-	-	-
14	Zuweisungen für laufende Zwecke und Schuldendiensthilfen	250 184	32 189	93 931	29 040
15	an andere Bereiche	3 109 510	1 032 105	458 845	27 008
16	laufende Zuschüsse an Unternehmen	368 329	176 809	50 189	6
17	laufende Zuschüsse an übrige Bereiche	732 340	243 979	408 514	26 978
18	soziale Leistungen (einschl.aufg.bezog.Leist.beteilig. SGB II)	2 008 837	611 317	138	24
19	Schuldendiensthilfen	5	-	5	-
20	Bruttoausgaben der laufenden Rechnung	7 745 868	1 933 719	2 802 685	267 556
21	Abzüglich Zahlungen von Gemeinden und Gemeindeverbänden	952 746	13 504	85 802	18 322
22	Gesamtausgaben der laufenden Rechnung	6 793 123	1 920 215	2 716 883	249 235
Kapitalrechnung					
23	Sachinvestitionen	991 413	130 272	643 244	56 006
24	Baumaßnahmen	803 642	103 386	548 054	46 119
25	für Schulen	135 995	39 669	9 771	38
26	für Städteplanung	76 380	2 677	73 656	1 939
27	für Straßen	238 790	33 777	177 505	18 229
28	für Abwasserbeseitigung	6 373	-	6 373	144
29	Erwerb von unbeweglichen und beweglichen Sachen	187 771	26 886	95 191	9 887
30	Zuweisungen und Zuschüsse für Investitionen	146 060	49 034	28 729	1 602
31	an öffentlichen Bereich	19 853	1 097	12 313	1 323
32	an andere Bereiche	126 207	47 937	16 416	278
33	Darlehen	3 951	226	2 674	-
34	Erwerb von Beteiligungen	12 404	7	5 780	2
35	Tilgungsausgaben an öffentlichen Bereich	713	-	430	30
36	Sonstige Ausgaben der Kapitalrechnung	148	30	109	0
37	Bruttoausgaben der Kapitalrechnung	1 154 690	179 568	680 966	57 640
38	Abzüglich Zahlungen von Gemeinden und Gemeindeverbänden	7 691	7	5 052	381
39	Gesamtausgaben der Kapitalrechnung	1 146 998	179 562	675 913	57 259
40	Gesamtausgaben (ohne besondere Finanzierungsvorgänge)	7 940 121	2 099 776	3 392 797	306 494
41	Saldo (Finanzierungsüberschuss)	80 477	23 036	-	24 399
besondere Finanzierungsvorgänge					
42	Schuldentilgung	166 977	35 580	96 129	5 595
43	der Kreditmarktmittel	166 830	35 580	96 129	5 595
44	der inneren Darlehen	147	-	-	-
45	Deckung von Vorjahresfehlbeträgen	2 193	-	697	74

Gebietskörperschaftsgruppen/Gemeindegrößenklassen in 1 000 EUR

angehörige Gemeinden					Verwal- tungs- gemein- schaften	Land- rats- ämter	Nr.
mit ... bis unter ... Einwohnern							
1 000 - 3 000	3 000 - 5 000	5 000 - 10 000	10 000 - 20 000	20 000 - 50 000			
laufende Rechnung							
72 350	84 770	250 196	144 002	268 222	63 365	676 305	1
46 887	48 529	149 617	79 274	156 093	13 894	507 728	2
45 858	47 650	148 143	68 998	153 894	13 785	466 864	3
1 029	879	1 474	10 277	2 199	110	40 864	4
1 336	957	3 554	1 790	3 878	246	5 288	5
21	-	-	-	-	-	-	6
1 315	957	3 554	1 790	3 878	246	5 288	7
147 042	126 230	364 970	153 622	431 810	5 643	1 736 994	8
114 487	90 576	244 772	110 999	231 003	2 908	121 169	9
96 356	82 882	225 412	104 802	217 493	-	14	10
2 211	1 554	3 403	-	-	-	-	11
94 146	81 329	222 009	104 802	217 493	-	14	12
-	-	-	-	-	-	-	13
18 131	7 694	19 360	6 196	13 510	2 908	121 155	14
32 554	35 654	120 199	42 623	200 807	2 734	1 615 825	15
834	543	9 273	928	38 605	3	141 327	16
31 710	35 091	110 897	41 659	162 178	2 730	77 117	17
11	20	24	36	23	1	1 397 381	18
-	-	5	-	-	-	-	19
267 615	260 485	768 338	378 688	860 003	83 149	2 926 315	20
11 484	9 518	24 349	8 548	13 581	58 310	795 129	21
256 131	250 968	743 988	370 140	846 422	24 839	2 131 186	22
Kapitalrechnung							
72 974	66 554	191 706	81 948	174 056	4 231	213 666	23
62 517	57 568	163 937	68 246	149 666	2 704	149 499	24
3 605	30	-	522	5 576	-	86 554	25
1 220	8 438	17 679	7 329	37 052	47	-	26
25 872	17 617	56 848	21 642	37 297	4	27 504	27
747	749	2 462	1 900	372	-	-	28
10 458	8 986	27 769	13 702	24 389	1 527	64 167	29
1 864	2 239	7 699	5 108	10 217	60	68 238	30
1 624	1 480	4 661	1 445	1 780	60	6 384	31
240	760	3 038	3 663	8 437	-	61 854	32
-	-	-	2 674	-	-	1 051	33
2	614	258	995	3 909	29	6 589	34
-	-	2	289	109	-	284	35
7	38	58	0	6	6	3	36
74 848	69 445	199 723	91 014	188 296	4 326	289 830	37
660	359	1 578	628	1 447	418	2 215	38
74 188	69 086	198 145	90 386	186 849	3 908	287 615	39
330 319	320 054	942 134	460 525	1 033 271	28 747	2 418 801	40
-	5 875	-	-	-	3 607	66 822	41
besondere Finanzierungsvorgänge							
6 934	10 633	24 951	9 956	38 060	787	34 482	42
6 934	10 633	24 951	9 956	38 060	787	34 334	43
-	-	-	-	-	-	147	44
433	190	-	-	-	16	1 480	45

Noch: 2. Kassenmäßige Ausgaben und Einnahmen 1.1. - 31.12.2024 nach Arten und

Nr.	Einnahmen	Gemeinden und Gemeinde- verbände insgesamt	Kreis- freie Städte	Kreis	
				insgesamt	davon
					unter 1 000
laufende Rechnung					
46	Steuern und steuerähnliche Einnahmen	2 169 838	617 824	1 552 014	155 570
47	Grundsteuer	255 270	70 637	184 632	16 976
48	Gewerbsteuer (netto)	981 186	281 667	699 520	75 083
49	Gemeindeanteil an der Einkommensteuer	735 989	198 764	537 226	55 526
50	Gemeindeanteil an der Umsatzsteuer	170 830	54 598	116 232	7 293
51	sonstige Steuern und steuerähnliche Einnahmen	26 562	12 158	14 404	692
52	Einnahmen aus Verwaltung und Betrieb	829 125	223 734	373 748	33 154
53	Gebühren, sonstige Entgelte	473 499	146 467	138 577	7 846
54	übrige Verwaltungs- und Betriebseinnahmen	261 782	54 930	165 504	20 234
55	Gewinnanteile, Konzessionsabgaben	93 843	22 337	69 667	5 074
56	Zinseinnahmen und Schuldendiensthilfen	39 676	10 438	20 585	2 306
57	vom öffentlichen Bereich	1 430	45	1 358	50
58	von anderen Bereichen	38 246	10 393	19 227	2 256
59	Laufende Zuweisungen und Zuschüsse	5 159 875	1 177 272	1 110 382	125 360
60	vom öffentlichen Bereich	5 029 130	1 141 250	1 101 283	124 665
61	von Bund	117 855	9 597	7 454	604
62	allgemeine Finanzaufweisungen vom Land	2 396 608	644 631	707 830	78 631
63	Schlüsselzuweisungen	1 791 163	530 873	546 724	50 966
64	übrige vom Land	1 483 329	450 187	292 378	26 223
65	allgemeine Finanzaufweisungen von Gemeinden u. Gem.verb.	821 004	-	8 195	-
66	übrige von Gemeinden und Gemeindeverbänden	131 629	13 460	77 556	18 272
67	von Zweckverbänden	9 985	3 233	895	27
68	von gesetzlicher Sozialversicherung	68 721	20 144	6 974	909
69	von anderen Bereichen	130 745	36 021	9 099	694
70	Bruttoeinnahmen der laufenden Rechnung	8 198 515	2 029 268	3 056 728	316 389
71	Abzüglich Zahlungen von Gemeinden und Gemeindeverbänden	952 746	13 504	85 802	18 322
72	Gesamteinnahmen der laufenden Rechnung	7 245 769	2 015 764	2 970 926	298 067
Kapitalrechnung					
73	Veräußerung von Vermögen	50 331	4 899	42 342	3 530
74	Zuweisungen und Zuschüsse für Investitionen	713 374	100 878	354 569	28 330
75	vom öffentlichen Bereich	706 298	99 468	349 837	27 439
76	von Bund	71 289	2 593	23 834	452
77	vom Land	627 004	96 869	320 647	26 606
78	von Gemeinden und Gemeindeverbänden	7 408	7	4 769	381
79	von Zweckverbänden	597	-	588	0
80	von gesetzlicher Sozialversicherung	-	-	-	-
81	von anderen Bereichen	7 077	1 409	4 732	891
82	Beiträge und ähnliche Entgelte	15 712	375	15 319	1 346
83	Darlehensrückflüsse	3 104	904	1 704	-
84	Schuldenaufnahme vom öffentlichen Bereich	-	-	-	-
85	Bruttoeinnahmen der Kapitalrechnung	782 521	107 055	413 934	33 206
86	Abzüglich Zahlungen von Gemeinden und Gemeindeverbänden	7 691	7	5 052	381
87	Gesamteinnahmen der Kapitalrechnung	774 829	107 049	408 882	32 825
88	Gesamteinnahmen (ohne bes. Finanzierungsvorgänge)	8 020 598	2 122 813	3 379 808	330 893
89	Saldo (Finanzierungsdefizit)	-	-	12 989	-
besondere Finanzierungsvorgänge					
90	Schuldenaufnahme	105 598	5 520	62 908	1 634
91	der Kreditmarktmittel	103 598	5 520	62 908	1 634
92	der inneren Darlehen	2 000	-	-	-

Gebietskörperschaftsgruppen/Gemeindegrößenklassen in 1 000 EUR

angehörige Gemeinden					Verwal- tungs- gemein- schaften	Land- rats- ämter	Nr.
mit ... bis unter ... Einwohnern							
1 000 - 3 000	3 000 - 5 000	5 000 - 10 000	10 000 - 20 000	20 000 - 50 000			
laufende Rechnung							
152 037	161 356	435 987	201 617	445 447	-	-	46
18 592	19 319	51 943	24 820	52 984	-	-	47
66 544	78 378	194 804	87 997	196 714	-	-	48
57 201	52 193	156 404	68 600	147 302	-	-	49
8 905	10 630	29 828	18 210	41 365	-	-	50
796	836	3 009	1 990	7 082	-	-	51
40 760	35 885	102 419	47 470	114 060	6 269	225 375	52
12 815	11 445	34 737	19 997	51 736	5 377	183 079	53
21 760	18 378	51 587	15 053	38 492	892	40 456	54
6 185	6 061	16 095	12 420	23 831	0	1 840	55
1 655	2 991	4 966	1 631	7 037	183	8 470	56
48	-	-	19	1 241	18	9	57
1 607	2 991	4 966	1 612	5 795	165	8 461	58
98 199	92 164	297 659	147 918	349 081	79 485	2 792 737	59
96 993	91 585	294 759	147 405	345 876	79 422	2 707 175	60
566	933	1 718	627	3 006	67	100 737	61
55 611	55 065	189 338	95 236	233 949	13 339	1 030 808	62
42 362	39 984	144 986	78 681	189 745	-	713 566	63
28 422	25 420	77 204	41 617	93 493	7 406	733 358	64
718	2 668	3 639	559	611	42 979	769 829	65
10 766	6 850	20 710	7 989	12 970	15 312	25 301	66
209	26	558	50	24	141	5 717	67
702	623	1 591	1 326	1 823	179	41 425	68
1 206	579	2 901	513	3 205	63	85 562	69
292 651	292 396	841 031	398 637	915 624	85 937	3 026 581	70
11 484	9 518	24 349	8 548	13 581	58 310	795 129	71
281 167	282 879	816 682	390 088	902 043	27 627	2 231 452	72
Kapitalrechnung							
4 356	8 996	10 392	5 099	9 969	653	2 437	73
39 870	31 730	102 849	49 693	102 098	4 492	253 436	74
39 314	31 318	101 627	49 170	100 969	4 482	252 510	75
900	2 767	16 505	1 852	1 359	1 674	43 188	76
37 755	28 082	83 383	46 925	97 897	2 390	207 098	77
660	359	1 578	344	1 447	418	2 215	78
-	111	161	50	266	-	9	79
-	-	-	-	-	-	-	80
556	412	1 222	523	1 129	10	925	81
1 431	2 508	4 752	1 271	4 010	0	18	82
38	177	177	739	574	-	495	83
-	-	-	-	-	-	-	84
45 695	43 410	118 171	56 802	116 651	5 145	256 386	85
660	359	1 578	628	1 447	418	2 215	86
45 035	43 051	116 593	56 174	115 204	4 727	254 171	87
326 202	325 929	933 275	446 263	1 017 247	32 354	2 485 623	88
4 117	-	8 859	14 263	16 024	-	-	89
besondere Finanzierungsvorgänge							
3 572	6 380	11 066	16 105	24 151	-	37 170	90
3 572	6 380	11 066	16 105	24 151	-	35 170	91
-	-	-	-	-	-	2 000	92

3. Kassenmäßige Ausgaben und Einnahmen 1.1. - 31.12.2024 nach Arten und

Nr.	Ausgaben	Gemeinden und Gemeinde- verbände insgesamt	Kreis- freie Städte	Kreis	
				insgesamt	davon
					unter 1 000

laufende Rechnung					
1	Personalausgaben	1 002	942	554	387
2	Laufender Sachaufwand	671	709	329	268
3	sächliche Verwaltungsaufgaben	630	654	318	262
4	Erstattungen an andere Bereiche	41	54	11	5
5	Zinsausgaben	9	5	8	3
6	an öffentlichen Bereich	0	-	0	0
7	an andere Bereiche	9	5	8	3
8	Laufende Zuweisungen und Zuschüsse, Schuldendiensthilfen	1 992	2 027	879	1 121
9	an öffentlichen Bereich	517	61	590	942
10	allgemeine Zuweisungen und Umlagen	398	0	530	749
11	an Land	9	-	12	82
12	an Gemeinden und Gemeindeverbände	389	0	518	666
13	an Zweckverbände	-	-	-	-
14	Zuweisungen für laufende Zwecke und Schuldendiensthilfen	119	61	59	193
15	an andere Bereiche	1 475	1 965	290	180
16	laufende Zuschüsse an Unternehmen	175	337	32	0
17	laufende Zuschüsse an übrige Bereiche	347	465	258	179
18	soziale Leistungen (einschl.aufg.bezog.Leist.beteilig. SGB II)	953	1 164	0	0
19	Schuldendiensthilfen	0	-	0	-
20	Bruttoausgaben der laufenden Rechnung	3 674	3 682	1 770	1 779
21	Abzüglich Zahlungen von Gemeinden und Gemeindeverbänden	452	26	54	122
22	Gesamtausgaben der laufenden Rechnung	3 222	3 656	1 716	1 658

Kapitalrechnung					
23	Sachinvestitionen	470	248	406	372
24	Baumaßnahmen	381	197	346	307
25	für Schulen	65	76	6	0
26	für Städteplanung	36	5	47	13
27	für Straßen	113	64	112	121
28	für Abwasserbeseitigung	3	-	4	1
29	Erwerb von unbeweglichen und beweglichen Sachen	89	51	60	66
30	Zuweisungen und Zuschüsse für Investitionen	69	93	18	11
31	an öffentlichen Bereich	9	2	8	9
32	an andere Bereiche	60	91	10	2
33	Darlehen	2	0	2	-
34	Erwerb von Beteiligungen	6	0	4	0
35	Tilgungsausgaben an öffentlichen Bereich	0	-	0	0
36	Sonstige Ausgaben der Kapitalrechnung	0	0	0	0
37	Bruttoausgaben der Kapitalrechnung	548	342	430	383
38	Abzüglich Zahlungen von Gemeinden und Gemeindeverbänden	4	0	3	3
39	Gesamtausgaben der Kapitalrechnung	544	342	427	381
40	Gesamtausgaben (ohne besondere Finanzierungsvorgänge)	3 766	3 998	2 143	2 038
41	Saldo (Finanzierungsüberschuss)	38	44	-	162

besondere Finanzierungsvorgänge					
42	Schuldentilgung	79	68	61	37
43	der Kreditmarktmittel	79	68	61	37
44	der inneren Darlehen	0	-	-	-
45	Deckung von Vorjahresfehlbeträgen	1	-	0	0

Gebietskörperschaftsgruppen/Gemeindegrößenklassen in EUR je Einwohner

angehörige Gemeinden					Verwal- tungs- gemein- schaften	Land- rats- ämter	Nr.
mit ... bis unter ... Einwohnern							
1 000 - 3 000	3 000 - 5 000	5 000 - 10 000	10 000 - 20 000	20 000 - 50 000			
laufende Rechnung							
444	554	557	671	592	237	427	1
288	317	333	370	345	52	321	2
282	311	330	322	340	52	295	3
6	6	3	48	5	0	26	4
8	6	8	8	9	1	3	5
0	-	-	-	-	-	-	6
8	6	8	8	9	1	3	7
903	825	812	716	954	21	1 097	8
703	592	544	517	510	11	77	9
592	542	501	489	480	-	0	10
14	10	8	-	-	-	-	11
578	531	494	489	480	-	0	12
-	-	-	-	-	-	-	13
111	50	43	29	30	11	77	14
200	233	267	199	443	10	1 021	15
5	4	21	4	85	0	89	16
195	229	247	194	358	10	49	17
0	0	0	0	0	0	883	18
-	-	0	-	-	-	-	19
1 644	1 702	1 709	1 765	1 899	311	1 848	20
71	62	54	40	30	218	502	21
1 573	1 640	1 655	1 725	1 869	93	1 346	22
Kapitalrechnung							
448	435	426	382	384	16	135	23
384	376	365	318	331	10	94	24
22	0	-	2	12	-	55	25
7	55	39	34	82	0	-	26
159	115	126	101	82	0	17	27
5	5	5	9	1	-	-	28
64	59	62	64	54	6	41	29
11	15	17	24	23	0	43	30
10	10	10	7	4	0	4	31
1	5	7	17	19	-	39	32
-	-	-	12	-	-	1	33
0	4	1	5	9	0	4	34
-	-	0	1	0	-	0	35
0	0	0	0	0	0	0	36
460	454	444	424	416	16	183	37
4	2	4	3	3	2	1	38
456	451	441	421	413	15	182	39
2 029	2 091	2 096	2 147	2 282	108	1 528	40
-	38	-	-	-	14	42	41
besondere Finanzierungsvorgänge							
43	69	56	46	84	3	22	42
43	69	56	46	84	3	22	43
-	-	-	-	-	-	0	44
3	1	-	-	-	0	1	45

Noch: 3. Kassenmäßige Ausgaben und Einnahmen 1.1. - 31.12.2024 nach Arten und

Nr.	Einnahmen	Gemeinden und Gemeinde- verbände insgesamt	Kreis- freie Städte	Kreis	
				insgesamt	davon
					unter 1 000
laufende Rechnung					
46	Steuern und steuerähnliche Einnahmen	1 029	1 176	980	1 035
47	Grundsteuer	121	135	117	113
48	Gewerbsteuer (netto)	465	536	442	499
49	Gemeindeanteil an der Einkommensteuer	349	378	339	369
50	Gemeindeanteil an der Umsatzsteuer	81	104	73	49
51	sonstige Steuern und steuerähnliche Einnahmen	13	23	9	5
52	Einnahmen aus Verwaltung und Betrieb	393	426	236	220
53	Gebühren, sonstige Entgelte	225	279	88	52
54	übrige Verwaltungs- und Betriebseinnahmen	124	105	105	135
55	Gewinnanteile, Konzessionsabgaben	45	43	44	34
56	Zinseinnahmen und Schuldendiensthilfen	19	20	13	15
57	vom öffentlichen Bereich	1	0	1	0
58	von anderen Bereichen	18	20	12	15
59	Laufende Zuweisungen und Zuschüsse	2 447	2 242	701	834
60	vom öffentlichen Bereich	2 385	2 173	696	829
61	von Bund	56	18	5	4
62	allgemeine Finanzaufweisungen vom Land	1 137	1 228	447	523
63	Schlüsselzuweisungen	850	1 011	345	339
64	übrige vom Land	704	857	185	174
65	allgemeine Finanzaufweisungen von Gemeinden u. Gem.verb.	389	-	5	-
66	übrige von Gemeinden und Gemeindeverbänden	62	26	49	122
67	von Zweckverbänden	5	6	1	0
68	von gesetzlicher Sozialversicherung	33	38	4	6
69	von anderen Bereichen	62	69	6	5
70	Bruttoeinnahmen der laufenden Rechnung	3 889	3 864	1 931	2 104
71	Abzüglich Zahlungen von Gemeinden und Gemeindeverbänden	452	26	54	122
72	Gesamteinnahmen der laufenden Rechnung	3 437	3 838	1 877	1 982
Kapitalrechnung					
73	Veräußerung von Vermögen	24	9	27	23
74	Zuweisungen und Zuschüsse für Investitionen	338	192	224	188
75	vom öffentlichen Bereich	335	189	221	182
76	von Bund	34	5	15	3
77	vom Land	297	184	203	177
78	von Gemeinden und Gemeindeverbänden	4	0	3	3
79	von Zweckverbänden	0	-	0	0
80	von gesetzlicher Sozialversicherung	-	-	-	-
81	von anderen Bereichen	3	3	3	6
82	Beiträge und ähnliche Entgelte	7	1	10	9
83	Darlehensrückflüsse	1	2	1	-
84	Schuldenaufnahme vom öffentlichen Bereich	-	-	-	-
85	Bruttoeinnahmen der Kapitalrechnung	371	204	261	221
86	Abzüglich Zahlungen von Gemeinden und Gemeindeverbänden	4	0	3	3
87	Gesamteinnahmen der Kapitalrechnung	368	204	258	218
88	Gesamteinnahmen (ohne bes. Finanzierungsvorgänge)	3 804	4 042	2 135	2 201
89	Saldo (Finanzierungsdefizit)	-	-	8	-
besondere Finanzierungsvorgänge					
90	Schuldenaufnahme	50	11	40	11
91	der Kreditmarktmittel	49	11	40	11
92	der inneren Darlehen	1	-	-	-

Gebietskörperschaftsgruppen/Gemeindegrößenklassen in EUR je Einwohner

angehörige Gemeinden					Verwal- tungs- gemein- schaften	Land- rats- ämter	Nr.
mit ... bis unter ... Einwohnern							
1 000 - 3 000	3 000 - 5 000	5 000 - 10 000	10 000 - 20 000	20 000 - 50 000			
laufende Rechnung							
934	1 054	970	940	984	-	-	46
114	126	116	116	117	-	-	47
409	512	433	410	434	-	-	48
351	341	348	320	325	-	-	49
55	69	66	85	91	-	-	50
5	5	7	9	16	-	-	51
250	234	228	221	252	23	142	52
79	75	77	93	114	20	116	53
134	120	115	70	85	3	26	54
38	40	36	58	53	0	1	55
10	20	11	8	16	1	5	56
0	-	-	0	3	0	0	57
10	20	11	8	13	1	5	58
603	602	662	690	771	298	1 764	59
596	598	656	687	764	297	1 710	60
3	6	4	3	7	0	64	61
342	360	421	444	517	50	651	62
260	261	322	367	419	-	451	63
175	166	172	194	206	28	463	64
4	17	8	3	1	161	486	65
66	45	46	37	29	57	16	66
1	0	1	0	0	1	4	67
4	4	4	6	4	1	26	68
7	4	6	2	7	0	54	69
1 797	1 911	1 871	1 858	2 022	322	1 912	70
71	62	54	40	30	218	502	71
1 727	1 848	1 817	1 818	1 992	103	1 410	72
Kapitalrechnung							
27	59	23	24	22	2	2	73
245	207	229	232	225	17	160	74
241	205	226	229	223	17	159	75
6	18	37	9	3	6	27	76
232	183	185	219	216	9	131	77
4	2	4	2	3	2	1	78
-	1	0	0	1	-	0	79
-	-	-	-	-	-	-	80
3	3	3	2	2	0	1	81
9	16	11	6	9	0	0	82
0	1	0	3	1	-	0	83
-	-	-	-	-	-	-	84
281	284	263	265	258	19	162	85
4	2	4	3	3	2	1	86
277	281	259	262	254	18	161	87
2 003	2 130	2 076	2 080	2 247	121	1 570	88
25	-	20	66	35	-	-	89
besondere Finanzierungsvorgänge							
22	42	25	75	53	-	23	90
22	42	25	75	53	-	22	91
-	-	-	-	-	-	1	92

4. Kassenmäßige Ausgaben und Einnahmen nach Arten
Gemeinden und Gemeindeverbände

Nr.	Ausgaben	1.1. - 31.12.2023	1.1. - 31.12.2024	
		1 000 EUR	1 000 EUR	EUR je EW
laufende Rechnung				
1	Personalausgaben	1 980 559	2 112 243	1 002
2	Laufender Sachaufwand	1 311 323	1 414 487	671
3	sächliche Verwaltungsaufgaben	1 231 314	1 328 297	630
4	Erstattungen an andere Bereiche	80 010	86 190	41
5	Zinsausgaben	19 214	19 910	9
6	an öffentlichen Bereich	61	54	0
7	an andere Bereiche	19 153	19 856	9
8	Laufende Zuweisungen und Zuschüsse, Schuldendiensthilfen	3 840 472	4 199 229	1 992
9	an öffentlichen Bereich	1 031 017	1 089 718	517
10	allgemeine Zuweisungen und Umlagen	800 908	839 534	398
11	an Land	18 789	19 530	9
12	an Gemeinden und Gemeindeverbände	782 119	820 004	389
13	an Zweckverbände und sonstigen öffentlichen Bereich	-	-	-
14	Zuweisungen für laufende Zwecke und Schuldendiensthilfen	230 110	250 184	119
15	an andere Bereiche	2 809 455	3 109 510	1 475
16	laufende Zuschüsse an Unternehmen	346 733	368 329	175
17	laufende Zuschüsse an übrige Bereiche	698 205	732 340	347
18	soziale Leistungen (einschl.aufg.bezog.Leist.beteilig. SGB II)	1 764 518	2 008 837	953
19	Schuldendiensthilfen	-	5	0
20	Bruttoausgaben der laufenden Rechnung	7 151 568	7 745 868	3 674
21	Abzüglich Zahlungen von Gemeinden und Gemeindeverbänden	894 140	952 746	452
22	Gesamtausgaben der laufenden Rechnung	6 257 428	6 793 123	3 222
Kapitalrechnung				
23	Sachinvestitionen	938 702	991 413	470
24	Baumaßnahmen	786 827	803 642	381
25	für Schulen	132 774	135 995	65
26	für Städteplanung	77 643	76 380	36
27	für Straßen	227 457	238 790	113
28	für Abwasserbeseitigung	9 007	6 373	3
29	Erwerb von unbeweglichen und beweglichen Sachen	151 875	187 771	89
30	Zuweisungen und Zuschüsse für Investitionen	165 835	146 060	69
31	an öffentlichen Bereich	20 345	19 853	9
32	an andere Bereiche	145 490	126 207	60
33	Darlehen	3 886	3 951	2
34	Erwerb von Beteiligungen	23 110	12 404	6
35	Tilgungsausgaben an öffentlichen Bereich	683	713	0
36	Sonstige Ausgaben der Kapitalrechnung	53	148	0
37	Bruttoausgaben der Kapitalrechnung	1 132 271	1 154 690	548
38	Abzüglich Zahlungen von Gemeinden und Gemeindeverbänden	6 906	7 691	4
39	Gesamtausgaben der Kapitalrechnung	1 125 365	1 146 998	544
40	Gesamtausgaben (ohne besondere Finanzierungsvorgänge)	7 382 793	7 940 121	3 766
41	Saldo (Finanzierungsüberschuss)	295 885	80 477	38
besondere Finanzierungsvorgänge				
42	Schuldentilgung	161 972	166 977	79
43	der Kreditmarktmittel	161 337	166 830	79
44	der inneren Darlehen	636	147	0
45	Deckung von Vorjahresfehlbeträgen	-	2 193	1

Noch: 4. Kassenmäßige Ausgaben und Einnahmen nach Arten
Noch: Gemeinden und Gemeindeverbände

Nr.	Einnahmen	1.1. - 31.12.2023	1.1. - 31.12.2024	
		1 000 EUR	1 000 EUR	EUR je EW
laufende Rechnung				
46	Steuern und steuerähnliche Einnahmen	2 237 676	2 169 838	1 029
47	Grundsteuer	254 122	255 270	121
48	Gewerbsteuer (netto)	1 036 183	981 186	465
49	Gemeindeanteil an der Einkommensteuer	751 208	735 989	349
50	Gemeindeanteil an der Umsatzsteuer	171 802	170 830	81
51	sonstige Steuern und steuerähnliche Einnahmen	24 361	26 562	13
52	Einnahmen aus Verwaltung und Betrieb	798 632	829 125	393
53	Gebühren, sonstige Entgelte	446 397	473 499	225
54	übrige Verwaltungs- und Betriebseinnahmen	252 785	261 782	124
55	Gewinnanteile, Konzessionsabgaben	99 450	93 843	45
56	Zinseinnahmen und Schuldendiensthilfen	16 960	39 676	19
57	vom öffentlichen Bereich	1 480	1 430	1
58	von anderen Bereichen	15 481	38 246	18
59	Laufende Zuweisungen und Zuschüsse	4 766 294	5 159 875	2 447
60	vom öffentlichen Bereich	4 639 260	5 029 130	2 385
61	von Bund	107 049	117 855	56
62	allgemeine Finanzaufweisungen vom Land	2 239 581	2 396 608	1 137
63	Schlüsselzuweisungen	1 625 470	1 791 163	850
64	übrige vom Land	1 320 939	1 483 329	704
65	allgemeine Finanzaufweisungen von Gemeinden u. Gem.verb.	775 042	821 004	389
66	übrige von Gemeinden und Gemeindeverbänden	119 044	131 629	62
67	von Zweckverbänden	7 345	9 985	5
68	von gesetzlicher Sozialversicherung	70 260	68 721	33
69	von anderen Bereichen	127 035	130 745	62
70	Bruttoeinnahmen der laufenden Rechnung	7 819 563	8 198 515	3 889
71	Abzüglich Zahlungen von Gemeinden und Gemeindeverbänden	894 140	952 746	452
72	Gesamteinnahmen der laufenden Rechnung	6 925 423	7 245 769	3 437
Kapitalrechnung				
73	Veräußerung von Vermögen	48 939	50 331	24
74	Zuweisungen und Zuschüsse für Investitionen	685 622	713 374	338
75	vom öffentlichen Bereich	678 910	706 298	335
76	von Bund	48 279	71 289	34
77	vom Land	623 615	627 004	297
78	von Gemeinden und Gemeindeverbänden	6 622	7 408	4
79	von Zweckverbänden	389	597	0
80	von gesetzlicher Sozialversicherung	6	-	-
81	von anderen Bereichen	6 712	7 077	3
82	Beiträge und ähnliche Entgelte	20 163	15 712	7
83	Darlehensrückflüsse	5 437	3 104	1
84	Schuldenaufnahme vom öffentlichen Bereich	-	-	-
85	Bruttoeinnahmen der Kapitalrechnung	760 161	782 521	371
86	Abzüglich Zahlungen von Gemeinden und Gemeindeverbänden	6 906	7 691	4
87	Gesamteinnahmen der Kapitalrechnung	753 255	774 829	368
88	Gesamteinnahmen (ohne bes. Finanzierungsvorgänge)	7 678 678	8 020 598	3 804
89	Saldo (Finanzierungsdefizit)	-	-	-
besondere Finanzierungsvorgänge				
90	Schuldenaufnahme	68 337	105 598	50
91	der Kreditmarktmittel	68 337	103 598	49
92	der inneren Darlehen	-	2 000	1

5. Kassenmäßige Ausgaben und Einnahmen nach Arten
Kreisfreie Städte

Nr.	Ausgaben	1.1. - 31.12.2023	1.1. - 31.12.2024	
		1 000 EUR	1 000 EUR	EUR je EW
laufende Rechnung				
1	Personalausgaben	462 309	494 779	942
2	Laufender Sachaufwand	342 749	372 230	709
3	sächliche Verwaltungsaufgaben	316 630	343 650	654
4	Erstattungen an andere Bereiche	26 119	28 580	54
5	Zinsausgaben	2 960	2 399	5
6	an öffentlichen Bereich	-	-	-
7	an andere Bereiche	2 960	2 399	5
8	Laufende Zuweisungen und Zuschüsse, Schuldendiensthilfen	972 414	1 064 311	2 027
9	an öffentlichen Bereich	30 984	32 206	61
10	allgemeine Zuweisungen und Umlagen	15	16	0
11	an Land	-	-	-
12	an Gemeinden und Gemeindeverbände	15	16	0
13	an Zweckverbände und sonstigen öffentlichen Bereich	-	-	-
14	Zuweisungen für laufende Zwecke und Schuldendiensthilfen	30 969	32 189	61
15	an andere Bereiche	941 430	1 032 105	1 965
16	laufende Zuschüsse an Unternehmen	163 748	176 809	337
17	laufende Zuschüsse an übrige Bereiche	234 216	243 979	465
18	soziale Leistungen (einschl.aufg.bezog.Leist.beteilig. SGB II)	543 466	611 317	1 164
19	Schuldendiensthilfen	-	-	-
20	Bruttoausgaben der laufenden Rechnung	1 780 431	1 933 719	3 682
21	Abzüglich Zahlungen von Gemeinden und Gemeindeverbänden	13 210	13 504	26
22	Gesamtausgaben der laufenden Rechnung	1 767 222	1 920 215	3 656
Kapitalrechnung				
23	Sachinvestitionen	117 796	130 272	248
24	Baumaßnahmen	95 465	103 386	197
25	für Schulen	34 308	39 669	76
26	für Städteplanung	5 467	2 677	5
27	für Straßen	32 308	33 777	64
28	für Abwasserbeseitigung	-	-	-
29	Erwerb von unbeweglichen und beweglichen Sachen	22 331	26 886	51
30	Zuweisungen und Zuschüsse für Investitionen	77 539	49 034	93
31	an öffentlichen Bereich	788	1 097	2
32	an andere Bereiche	76 751	47 937	91
33	Darlehen	205	226	0
34	Erwerb von Beteiligungen	9 144	7	0
35	Tilgungsausgaben an öffentlichen Bereich	-	-	-
36	Sonstige Ausgaben der Kapitalrechnung	0	30	0
37	Bruttoausgaben der Kapitalrechnung	204 685	179 568	342
38	Abzüglich Zahlungen von Gemeinden und Gemeindeverbänden	21	7	0
39	Gesamtausgaben der Kapitalrechnung	204 664	179 562	342
40	Gesamtausgaben (ohne besondere Finanzierungsvorgänge)	1 971 885	2 099 776	3 998
41	Saldo (Finanzierungsüberschuss)	114 026	23 036	44
besondere Finanzierungsvorgänge				
42	Schuldentilgung	34 449	35 580	68
43	der Kreditmarktmittel	34 449	35 580	68
44	der inneren Darlehen	-	-	-
45	Deckung von Vorjahresfehlbeträgen	-	-	-

Noch: 5. Kassenmäßige Ausgaben und Einnahmen nach Arten
Noch: Kreisfreie Städte

Nr.	Einnahmen	1.1. - 31.12.2023	1.1. - 31.12.2024	
		1 000 EUR	1 000 EUR	EUR je EW
laufende Rechnung				
46	Steuern und steuerähnliche Einnahmen	643 317	617 824	1 176
47	Grundsteuer	70 791	70 637	135
48	Gewerbsteuer (netto)	305 786	281 667	536
49	Gemeindeanteil an der Einkommensteuer	201 374	198 764	378
50	Gemeindeanteil an der Umsatzsteuer	54 795	54 598	104
51	sonstige Steuern und steuerähnliche Einnahmen	10 571	12 158	23
52	Einnahmen aus Verwaltung und Betrieb	227 026	223 734	426
53	Gebühren, sonstige Entgelte	146 027	146 467	279
54	übrige Verwaltungs- und Betriebseinnahmen	50 683	54 930	105
55	Gewinnanteile, Konzessionsabgaben	30 316	22 337	43
56	Zinseinnahmen und Schuldendiensthilfen	4 945	10 438	20
57	vom öffentlichen Bereich	2	45	0
58	von anderen Bereichen	4 943	10 393	20
59	Laufende Zuweisungen und Zuschüsse	1 082 392	1 177 272	2 242
60	vom öffentlichen Bereich	1 045 082	1 141 250	2 173
61	von Bund	5 945	9 597	18
62	allgemeine Finanzzuweisungen vom Land	608 541	644 631	1 228
63	Schlüsselzuweisungen	486 802	530 873	1 011
64	übrige vom Land	395 580	450 187	857
65	allgemeine Finanzzuweisungen von Gemeinden u. Gem.verb.	-	-	-
66	übrige von Gemeinden und Gemeindeverbänden	13 210	13 460	26
67	von Zweckverbänden	2 562	3 233	6
68	von gesetzlicher Sozialversicherung	19 244	20 144	38
69	von anderen Bereichen	37 310	36 021	69
70	Bruttoeinnahmen der laufenden Rechnung	1 957 679	2 029 268	3 864
71	Abzüglich Zahlungen von Gemeinden und Gemeindeverbänden	13 210	13 504	26
72	Gesamteinnahmen der laufenden Rechnung	1 944 470	2 015 764	3 838
Kapitalrechnung				
73	Veräußerung von Vermögen	11 348	4 899	9
74	Zuweisungen und Zuschüsse für Investitionen	128 873	100 878	192
75	vom öffentlichen Bereich	128 424	99 468	189
76	von Bund	3 877	2 593	5
77	vom Land	124 520	96 869	184
78	von Gemeinden und Gemeindeverbänden	21	7	0
79	von Zweckverbänden	-	-	-
80	von gesetzlicher Sozialversicherung	6	-	-
81	von anderen Bereichen	448	1 409	3
82	Beiträge und ähnliche Entgelte	801	375	1
83	Darlehensrückflüsse	441	904	2
84	Schuldenaufnahme vom öffentlichen Bereich	-	-	-
85	Bruttoeinnahmen der Kapitalrechnung	141 463	107 055	204
86	Abzüglich Zahlungen von Gemeinden und Gemeindeverbänden	21	7	0
87	Gesamteinnahmen der Kapitalrechnung	141 442	107 049	204
88	Gesamteinnahmen (ohne bes. Finanzierungsvorgänge)	2 085 912	2 122 813	4 042
89	Saldo (Finanzierungsdefizit)	-	-	-
besondere Finanzierungsvorgänge				
90	Schuldenaufnahme	5 347	5 520	11
91	der Kreditmarktmittel	5 347	5 520	11
92	der inneren Darlehen	-	-	-

6. Kassenmäßige Ausgaben und Einnahmen nach Arten
Kreisangehörige Gemeinden

Nr.	Ausgaben	1.1. - 31.12.2023	1.1. - 31.12.2024	
		1 000 EUR	1 000 EUR	EUR je EW
laufende Rechnung				
1	Personalausgaben	831 278	877 794	554
2	Laufender Sachaufwand	490 764	520 635	329
3	sächliche Verwaltungsaufgaben	474 925	503 998	318
4	Erstattungen an andere Bereiche	15 840	16 637	11
5	Zinsausgaben	11 455	11 976	8
6	an öffentlichen Bereich	59	54	0
7	an andere Bereiche	11 396	11 922	8
8	Laufende Zuweisungen und Zuschüsse, Schuldendiensthilfen	1 325 917	1 392 280	879
9	an öffentlichen Bereich	890 032	933 435	590
10	allgemeine Zuweisungen und Umlagen	800 880	839 504	530
11	an Land	18 789	19 530	12
12	an Gemeinden und Gemeindeverbände	782 091	819 973	518
13	an Zweckverbände und sonstigen öffentlichen Bereich	-	-	-
14	Zuweisungen für laufende Zwecke und Schuldendiensthilfen	89 152	93 931	59
15	an andere Bereiche	435 885	458 845	290
16	laufende Zuschüsse an Unternehmen	48 145	50 189	32
17	laufende Zuschüsse an übrige Bereiche	387 543	408 514	258
18	soziale Leistungen (einschl.aufg.bezog.Leist.beteilig. SGB II)	196	138	0
19	Schuldendiensthilfen	-	5	0
20	Bruttoausgaben der laufenden Rechnung	2 659 414	2 802 685	1 770
21	Abzüglich Zahlungen von Gemeinden und Gemeindeverbänden	81 510	85 802	54
22	Gesamtausgaben der laufenden Rechnung	2 577 905	2 716 883	1 716
Kapitalrechnung				
23	Sachinvestitionen	628 249	643 244	406
24	Baumaßnahmen	544 659	548 054	346
25	für Schulen	11 120	9 771	6
26	für Städteplanung	72 134	73 656	47
27	für Straßen	172 992	177 505	112
28	für Abwasserbeseitigung	9 007	6 373	4
29	Erwerb von unbeweglichen und beweglichen Sachen	83 590	95 191	60
30	Zuweisungen und Zuschüsse für Investitionen	40 693	28 729	18
31	an öffentlichen Bereich	13 349	12 313	8
32	an andere Bereiche	27 344	16 416	10
33	Darlehen	3 400	2 674	2
34	Erwerb von Beteiligungen	3 821	5 780	4
35	Tilgungsausgaben an öffentlichen Bereich	400	430	0
36	Sonstige Ausgaben der Kapitalrechnung	53	109	0
37	Bruttoausgaben der Kapitalrechnung	676 615	680 966	430
38	Abzüglich Zahlungen von Gemeinden und Gemeindeverbänden	4 225	5 052	3
39	Gesamtausgaben der Kapitalrechnung	672 390	675 913	427
40	Gesamtausgaben (ohne besondere Finanzierungsvorgänge)	3 250 295	3 392 797	2 143
41	Saldo (Finanzierungsüberschuss)	142 386	-	-
besondere Finanzierungsvorgänge				
42	Schuldentilgung	87 005	96 129	61
43	der Kreditmarktmittel	86 451	96 129	61
44	der inneren Darlehen	554	-	-
45	Deckung von Vorjahresfehlbeträgen	-	697	0

Noch: 6. Kassenmäßige Ausgaben und Einnahmen nach Arten
Noch: Kreisangehörige Gemeinden

Nr.	Einnahmen	1.1. - 31.12.2023	1.1. - 31.12.2024	
		1 000 EUR	1 000 EUR	EUR je EW
laufende Rechnung				
46	Steuern und steuerähnliche Einnahmen	1 594 359	1 552 014	980
47	Grundsteuer	183 331	184 632	117
48	Gewerbsteuer (netto)	730 397	699 520	442
49	Gemeindeanteil an der Einkommensteuer	549 834	537 226	339
50	Gemeindeanteil an der Umsatzsteuer	117 008	116 232	73
51	sonstige Steuern und steuerähnliche Einnahmen	13 790	14 404	9
52	Einnahmen aus Verwaltung und Betrieb	365 879	373 748	236
53	Gebühren, sonstige Entgelte	130 710	138 577	88
54	übrige Verwaltungs- und Betriebseinnahmen	167 257	165 504	105
55	Gewinnanteile, Konzessionsabgaben	67 911	69 667	44
56	Zinseinnahmen und Schuldendiensthilfen	9 246	20 585	13
57	vom öffentlichen Bereich	1 450	1 358	1
58	von anderen Bereichen	7 795	19 227	12
59	Laufende Zuweisungen und Zuschüsse	1 071 786	1 110 382	701
60	vom öffentlichen Bereich	1 063 525	1 101 283	696
61	von Bund	5 636	7 454	5
62	allgemeine Finanzzuweisungen vom Land	675 865	707 830	447
63	Schlüsselzuweisungen	499 926	546 724	345
64	übrige vom Land	291 441	292 378	185
65	allgemeine Finanzzuweisungen von Gemeinden u. Gem.verb.	8 876	8 195	5
66	übrige von Gemeinden und Gemeindeverbänden	72 597	77 556	49
67	von Zweckverbänden	1 051	895	1
68	von gesetzlicher Sozialversicherung	8 059	6 974	4
69	von anderen Bereichen	8 261	9 099	6
70	Bruttoeinnahmen der laufenden Rechnung	3 041 270	3 056 728	1 931
71	Abzüglich Zahlungen von Gemeinden und Gemeindeverbänden	81 510	85 802	54
72	Gesamteinnahmen der laufenden Rechnung	2 959 760	2 970 926	1 877
Kapitalrechnung				
73	Veräußerung von Vermögen	32 471	42 342	27
74	Zuweisungen und Zuschüsse für Investitionen	383 979	354 569	224
75	vom öffentlichen Bereich	378 392	349 837	221
76	von Bund	19 478	23 834	15
77	vom Land	354 584	320 647	203
78	von Gemeinden und Gemeindeverbänden	3 941	4 769	3
79	von Zweckverbänden	389	588	0
80	von gesetzlicher Sozialversicherung	-	-	-
81	von anderen Bereichen	5 587	4 732	3
82	Beiträge und ähnliche Entgelte	18 953	15 319	10
83	Darlehensrückflüsse	1 742	1 704	1
84	Schuldenaufnahme vom öffentlichen Bereich	-	-	-
85	Bruttoeinnahmen der Kapitalrechnung	437 146	413 934	261
86	Abzüglich Zahlungen von Gemeinden und Gemeindeverbänden	4 225	5 052	3
87	Gesamteinnahmen der Kapitalrechnung	432 921	408 882	258
88	Gesamteinnahmen (ohne bes. Finanzierungsvorgänge)	3 392 681	3 379 808	2 135
89	Saldo (Finanzierungsdefizit)	-	12 989	8
besondere Finanzierungsvorgänge				
90	Schuldenaufnahme	34 454	62 908	40
91	der Kreditmarktmittel	34 454	62 908	40
92	der inneren Darlehen	-	-	-

7. Kassenmäßige Ausgaben und Einnahmen nach Arten
Verwaltungsgemeinschaften ohne Mitgliedsgemeinden

Nr.	Ausgaben	1.1. - 31.12.2023	1.1. - 31.12.2024	
		1 000 EUR	1 000 EUR	EUR je EW
laufende Rechnung				
1	Personalausgaben	59 860	63 365	237
2	Laufender Sachaufwand	12 373	13 894	52
3	sächliche Verwaltungsaufgaben	12 263	13 785	52
4	Erstattungen an andere Bereiche	110	110	0
5	Zinsausgaben	274	246	1
6	an öffentlichen Bereich	-	-	-
7	an andere Bereiche	274	246	1
8	Laufende Zuweisungen und Zuschüsse, Schuldendiensthilfen	5 422	5 643	21
9	an öffentlichen Bereich	2 696	2 908	11
10	allgemeine Zuweisungen und Umlagen	-	-	-
11	an Land	-	-	-
12	an Gemeinden und Gemeindeverbände	-	-	-
13	an Zweckverbände und sonstigen öffentlichen Bereich	-	-	-
14	Zuweisungen für laufende Zwecke und Schuldendiensthilfen	2 696	2 908	11
15	an andere Bereiche	2 726	2 734	10
16	laufende Zuschüsse an Unternehmen	3	3	0
17	laufende Zuschüsse an übrige Bereiche	2 722	2 730	10
18	soziale Leistungen (einschl.aufg.bezog.Leist.beteilig. SGB II)	1	1	0
19	Schuldendiensthilfen	-	-	-
20	Bruttoausgaben der laufenden Rechnung	77 929	83 149	311
21	Abzüglich Zahlungen von Gemeinden und Gemeindeverbänden	56 352	58 310	218
22	Gesamtausgaben der laufenden Rechnung	21 577	24 839	93
Kapitalrechnung				
23	Sachinvestitionen	9 913	4 231	16
24	Baumaßnahmen	8 808	2 704	10
25	für Schulen	-	-	-
26	für Städteplanung	42	47	0
27	für Straßen	-	4	0
28	für Abwasserbeseitigung	-	-	-
29	Erwerb von unbeweglichen und beweglichen Sachen	1 105	1 527	6
30	Zuweisungen und Zuschüsse für Investitionen	85	60	0
31	an öffentlichen Bereich	85	60	0
32	an andere Bereiche	-	-	-
33	Darlehen	-	-	-
34	Erwerb von Beteiligungen	94	29	0
35	Tilgungsausgaben an öffentlichen Bereich	-	-	-
36	Sonstige Ausgaben der Kapitalrechnung	-	6	0
37	Bruttoausgaben der Kapitalrechnung	10 092	4 326	16
38	Abzüglich Zahlungen von Gemeinden und Gemeindeverbänden	326	418	2
39	Gesamtausgaben der Kapitalrechnung	9 766	3 908	15
40	Gesamtausgaben (ohne besondere Finanzierungsvorgänge)	31 343	28 747	108
41	Saldo (Finanzierungsüberschuss)	2 599	3 607	14
besondere Finanzierungsvorgänge				
42	Schuldentilgung	769	787	3
43	der Kreditmarktmittel	769	787	3
44	der inneren Darlehen	-	-	-
45	Deckung von Vorjahresfehlbeträgen	-	16	0

Noch: 7. Kassenmäßige Ausgaben und Einnahmen nach Arten
Noch: Verwaltungsgemeinschaften ohne Mitgliedsgemeinden

Nr.	Einnahmen	1.1. - 31.12.2023	1.1. - 31.12.2024	
		1 000 EUR	1 000 EUR	EUR je EW
laufende Rechnung				
46	Steuern und steuerähnliche Einnahmen	-	-	-
47	Grundsteuer	-	-	-
48	Gewerbsteuer (netto)	-	-	-
49	Gemeindeanteil an der Einkommensteuer	-	-	-
50	Gemeindeanteil an der Umsatzsteuer	-	-	-
51	sonstige Steuern und steuerähnliche Einnahmen	-	-	-
52	Einnahmen aus Verwaltung und Betrieb	5 654	6 269	23
53	Gebühren, sonstige Entgelte	4 906	5 377	20
54	übrige Verwaltungs- und Betriebseinnahmen	748	892	3
55	Gewinnanteile, Konzessionsabgaben	0	0	0
56	Zinseinnahmen und Schuldendiensthilfen	38	183	1
57	vom öffentlichen Bereich	17	18	0
58	von anderen Bereichen	20	165	1
59	Laufende Zuweisungen und Zuschüsse	75 067	79 485	298
60	vom öffentlichen Bereich	74 988	79 422	297
61	von Bund	46	67	0
62	allgemeine Finanzzuweisungen vom Land	12 403	13 339	50
63	Schlüsselzuweisungen	-	-	-
64	übrige vom Land	5 952	7 406	28
65	allgemeine Finanzzuweisungen von Gemeinden u. Gem.verb.	41 090	42 979	161
66	übrige von Gemeinden und Gemeindeverbänden	15 245	15 312	57
67	von Zweckverbänden	143	141	1
68	von gesetzlicher Sozialversicherung	110	179	1
69	von anderen Bereichen	78	63	0
70	Bruttoeinnahmen der laufenden Rechnung	80 758	85 937	322
71	Abzüglich Zahlungen von Gemeinden und Gemeindeverbänden	56 352	58 310	218
72	Gesamteinnahmen der laufenden Rechnung	24 406	27 627	103
Kapitalrechnung				
73	Veräußerung von Vermögen	575	653	2
74	Zuweisungen und Zuschüsse für Investitionen	9 286	4 492	17
75	vom öffentlichen Bereich	9 039	4 482	17
76	von Bund	5 232	1 674	6
77	vom Land	3 481	2 390	9
78	von Gemeinden und Gemeindeverbänden	326	418	2
79	von Zweckverbänden	-	-	-
80	von gesetzlicher Sozialversicherung	-	-	-
81	von anderen Bereichen	247	10	0
82	Beiträge und ähnliche Entgelte	1	0	0
83	Darlehensrückflüsse	-	-	-
84	Schuldenaufnahme vom öffentlichen Bereich	-	-	-
85	Bruttoeinnahmen der Kapitalrechnung	9 862	5 145	19
86	Abzüglich Zahlungen von Gemeinden und Gemeindeverbänden	326	418	2
87	Gesamteinnahmen der Kapitalrechnung	9 536	4 727	18
88	Gesamteinnahmen (ohne bes. Finanzierungsvorgänge)	33 942	32 354	121
89	Saldo (Finanzierungsdefizit)	-	-	-
besondere Finanzierungsvorgänge				
90	Schuldenaufnahme	-	-	-
91	der Kreditmarktmittel	-	-	-
92	der inneren Darlehen	-	-	-

8. Kassenmäßige Ausgaben und Einnahmen nach Arten
Einheitsgemeinden

Nr.	Ausgaben	1.1. - 31.12.2023	1.1. - 31.12.2024	
		1 000 EUR	1 000 EUR	EUR je EW
laufende Rechnung				
1	Personalausgaben	555 720	587 443	596
2	Laufender Sachaufwand	325 447	346 152	351
3	sächliche Verwaltungsaufgaben	312 129	332 497	337
4	Erstattungen an andere Bereiche	13 318	13 655	14
5	Zinsausgaben	8 065	8 390	9
6	an öffentlichen Bereich	-	-	-
7	an andere Bereiche	8 065	8 390	9
8	Laufende Zuweisungen und Zuschüsse, Schuldendiensthilfen	791 728	833 880	846
9	an öffentlichen Bereich	494 553	521 190	529
10	allgemeine Zuweisungen und Umlagen	461 936	486 455	494
11	an Land	4 205	4 447	5
12	an Gemeinden und Gemeindeverbände	457 731	482 008	489
13	an Zweckverbände und sonstigen öffentlichen Bereich	-	-	-
14	Zuweisungen für laufende Zwecke und Schuldendiensthilfen	32 617	34 735	35
15	an andere Bereiche	297 175	312 690	317
16	laufende Zuschüsse an Unternehmen	45 476	47 505	48
17	laufende Zuschüsse an übrige Bereiche	251 556	265 113	269
18	soziale Leistungen (einschl.aufg.bezog.Leist.beteilig. SGB II)	143	72	0
19	Schuldendiensthilfen	-	-	-
20	Bruttoausgaben der laufenden Rechnung	1 680 960	1 775 865	1 802
21	Abzüglich Zahlungen von Gemeinden und Gemeindeverbänden	29 856	33 413	34
22	Gesamtausgaben der laufenden Rechnung	1 651 104	1 742 452	1 768
Kapitalrechnung				
23	Sachinvestitionen	375 231	396 594	402
24	Baumaßnahmen	321 067	341 301	346
25	für Schulen	7 584	5 651	6
26	für Städteplanung	49 077	57 400	58
27	für Straßen	97 921	105 995	108
28	für Abwasserbeseitigung	3 385	3 586	4
29	Erwerb von unbeweglichen und beweglichen Sachen	54 164	55 293	56
30	Zuweisungen und Zuschüsse für Investitionen	29 776	19 113	19
31	an öffentlichen Bereich	8 748	6 596	7
32	an andere Bereiche	21 028	12 517	13
33	Darlehen	3 300	-	-
34	Erwerb von Beteiligungen	3 562	5 276	5
35	Tilgungsausgaben an öffentlichen Bereich	398	398	0
36	Sonstige Ausgaben der Kapitalrechnung	32	39	0
37	Bruttoausgaben der Kapitalrechnung	412 299	421 421	428
38	Abzüglich Zahlungen von Gemeinden und Gemeindeverbänden	3 060	3 496	4
39	Gesamtausgaben der Kapitalrechnung	409 239	417 924	424
40	Gesamtausgaben (ohne besondere Finanzierungsvorgänge)	2 060 343	2 160 376	2 192
41	Saldo (Finanzierungsüberschuss)	103 151	-	-
besondere Finanzierungsvorgänge				
42	Schuldentilgung	56 335	63 737	65
43	der Kreditmarktmittel	55 781	63 737	65
44	der inneren Darlehen	554	-	-
45	Deckung von Vorjahresfehlbeträgen	-	-	-

Noch: 8. Kassenmäßige Ausgaben und Einnahmen nach Arten
Noch: Einheitsgemeinden

Nr.	Einnahmen	1.1. - 31.12.2023	1.1. - 31.12.2024	
		1 000 EUR	1 000 EUR	EUR je EW
laufende Rechnung				
46	Steuern und steuerähnliche Einnahmen	1 037 276	976 315	991
47	Grundsteuer	116 171	116 555	118
48	Gewerbsteuer (netto)	491 500	440 976	448
49	Gemeindeanteil an der Einkommensteuer	337 875	327 936	333
50	Gemeindeanteil an der Umsatzsteuer	81 513	80 095	81
51	sonstige Steuern und steuerähnliche Einnahmen	10 216	10 753	11
52	Einnahmen aus Verwaltung und Betrieb	231 505	239 276	243
53	Gebühren, sonstige Entgelte	93 578	97 560	99
54	übrige Verwaltungs- und Betriebseinnahmen	93 842	95 093	97
55	Gewinnanteile, Konzessionsabgaben	44 085	46 623	47
56	Zinseinnahmen und Schuldendiensthilfen	6 670	14 099	14
57	vom öffentlichen Bereich	1 275	1 241	1
58	von anderen Bereichen	5 394	12 857	13
59	Laufende Zuweisungen und Zuschüsse	650 375	683 816	694
60	vom öffentlichen Bereich	645 403	677 870	688
61	von Bund	3 939	5 179	5
62	allgemeine Finanzzuweisungen vom Land	421 901	447 008	454
63	Schlüsselzuweisungen	319 174	354 972	360
64	übrige vom Land	184 523	187 239	190
65	allgemeine Finanzzuweisungen von Gemeinden u. Gem.verb.	330	- 6	- 0
66	übrige von Gemeinden und Gemeindeverbänden	29 525	33 419	34
67	von Zweckverbänden	921	775	1
68	von gesetzlicher Sozialversicherung	4 264	4 257	4
69	von anderen Bereichen	4 972	5 946	6
70	Bruttoeinnahmen der laufenden Rechnung	1 925 826	1 913 505	1 942
71	Abzüglich Zahlungen von Gemeinden und Gemeindeverbänden	29 856	33 413	34
72	Gesamteinnahmen der laufenden Rechnung	1 895 970	1 880 093	1 908
Kapitalrechnung				
73	Veräußerung von Vermögen	17 717	27 890	28
74	Zuweisungen und Zuschüsse für Investitionen	238 743	218 645	222
75	vom öffentlichen Bereich	236 484	216 335	220
76	von Bund	8 984	11 766	12
77	vom Land	224 338	201 089	204
78	von Gemeinden und Gemeindeverbänden	2 776	3 213	3
79	von Zweckverbänden	386	268	0
80	von gesetzlicher Sozialversicherung	-	-	-
81	von anderen Bereichen	2 259	2 310	2
82	Beiträge und ähnliche Entgelte	12 853	8 783	9
83	Darlehensrückflüsse	1 271	1 262	1
84	Schuldenaufnahme vom öffentlichen Bereich	-	-	-
85	Bruttoeinnahmen der Kapitalrechnung	270 584	256 580	260
86	Abzüglich Zahlungen von Gemeinden und Gemeindeverbänden	3 060	3 496	4
87	Gesamteinnahmen der Kapitalrechnung	267 524	253 084	257
88	Gesamteinnahmen (ohne bes. Finanzierungsvorgänge)	2 163 494	2 133 176	2 165
89	Saldo (Finanzierungsdefizit)	-	27 200	28
besondere Finanzierungsvorgänge				
90	Schuldenaufnahme	22 050	49 687	50
91	der Kreditmarktmittel	22 050	49 687	50
92	der inneren Darlehen	-	-	-

9. Kassenmäßige Ausgaben und Einnahmen nach Arten
Erfüllende einschließlich beauftragende Gemeinden

Nr.	Ausgaben	1.1. - 31.12.2023	1.1. - 31.12.2024	
		1 000 EUR	1 000 EUR	EUR je EW
laufende Rechnung				
1	Personalausgaben	180 853	190 328	576
2	Laufender Sachaufwand	97 356	103 338	313
3	sächliche Verwaltungsaufgaben	95 908	102 115	309
4	Erstattungen an andere Bereiche	1 448	1 224	4
5	Zinsausgaben	1 963	1 957	6
6	an öffentlichen Bereich	-	-	-
7	an andere Bereiche	1 963	1 957	6
8	Laufende Zuweisungen und Zuschüsse, Schuldendiensthilfen	277 831	289 483	876
9	an öffentlichen Bereich	187 663	193 312	585
10	allgemeine Zuweisungen und Umlagen	171 328	177 251	536
11	an Land	7 427	7 745	23
12	an Gemeinden und Gemeindeverbände	163 901	169 505	513
13	an Zweckverbände und sonstigen öffentlichen Bereich	-	-	-
14	Zuweisungen für laufende Zwecke und Schuldendiensthilfen	16 335	16 061	49
15	an andere Bereiche	90 169	96 171	291
16	laufende Zuschüsse an Unternehmen	2 645	2 665	8
17	laufende Zuschüsse an übrige Bereiche	87 490	93 462	283
18	soziale Leistungen (einschl.aufg.bezog.Leist.beteilig. SGB II)	33	39	0
19	Schuldendiensthilfen	-	5	0
20	Bruttoausgaben der laufenden Rechnung	558 003	585 106	1 770
21	Abzüglich Zahlungen von Gemeinden und Gemeindeverbänden	28 445	27 924	84
22	Gesamtausgaben der laufenden Rechnung	529 558	557 181	1 686
Kapitalrechnung				
23	Sachinvestitionen	152 413	141 184	427
24	Baumaßnahmen	136 257	117 159	354
25	für Schulen	3 043	3 193	10
26	für Städteplanung	17 950	11 979	36
27	für Straßen	36 829	37 935	115
28	für Abwasserbeseitigung	5 197	2 591	8
29	Erwerb von unbeweglichen und beweglichen Sachen	16 156	24 025	73
30	Zuweisungen und Zuschüsse für Investitionen	6 923	6 355	19
31	an öffentlichen Bereich	1 673	3 132	9
32	an andere Bereiche	5 250	3 224	10
33	Darlehen	100	2 674	8
34	Erwerb von Beteiligungen	144	502	2
35	Tilgungsausgaben an öffentlichen Bereich	2	32	0
36	Sonstige Ausgaben der Kapitalrechnung	13	63	0
37	Bruttoausgaben der Kapitalrechnung	159 595	150 809	456
38	Abzüglich Zahlungen von Gemeinden und Gemeindeverbänden	683	688	2
39	Gesamtausgaben der Kapitalrechnung	158 912	150 121	454
40	Gesamtausgaben (ohne besondere Finanzierungsvorgänge)	688 470	707 302	2 140
41	Saldo (Finanzierungsüberschuss)	12 285	-	-
besondere Finanzierungsvorgänge				
42	Schuldentilgung	17 248	20 717	63
43	der Kreditmarktmittel	17 248	20 717	63
44	der inneren Darlehen	-	-	-
45	Deckung von Vorjahresfehlbeträgen	-	190	1

Noch: 9. Kassenmäßige Ausgaben und Einnahmen nach Arten
Noch: Erfüllende einschließlich beauftragende Gemeinden

Nr.	Einnahmen	1.1. - 31.12.2023	1.1. - 31.12.2024	
		1 000 EUR	1 000 EUR	EUR je EW
laufende Rechnung				
46	Steuern und steuerähnliche Einnahmen	314 951	317 255	960
47	Grundsteuer	37 878	38 152	115
48	Gewerbsteuer (netto)	136 988	141 309	427
49	Gemeindeanteil an der Einkommensteuer	115 735	113 090	342
50	Gemeindeanteil an der Umsatzsteuer	22 021	22 324	68
51	sonstige Steuern und steuerähnliche Einnahmen	2 329	2 379	7
52	Einnahmen aus Verwaltung und Betrieb	72 223	74 444	225
53	Gebühren, sonstige Entgelte	23 426	25 759	78
54	übrige Verwaltungs- und Betriebseinnahmen	34 644	34 940	106
55	Gewinnanteile, Konzessionsabgaben	14 153	13 744	42
56	Zinseinnahmen und Schuldendiensthilfen	1 841	3 881	12
57	vom öffentlichen Bereich	93	26	0
58	von anderen Bereichen	1 748	3 855	12
59	Laufende Zuweisungen und Zuschüsse	239 520	239 119	723
60	vom öffentlichen Bereich	237 705	237 307	718
61	von Bund	917	987	3
62	allgemeine Finanzzuweisungen vom Land	146 739	147 157	445
63	Schlüsselzuweisungen	104 362	111 029	336
64	übrige vom Land	59 670	59 837	181
65	allgemeine Finanzzuweisungen von Gemeinden u. Gem.verb.	8 499	8 074	24
66	übrige von Gemeinden und Gemeindeverbänden	19 946	19 850	60
67	von Zweckverbänden	85	75	0
68	von gesetzlicher Sozialversicherung	1 849	1 327	4
69	von anderen Bereichen	1 815	1 811	5
70	Bruttoeinnahmen der laufenden Rechnung	628 535	634 698	1 920
71	Abzüglich Zahlungen von Gemeinden und Gemeindeverbänden	28 445	27 924	84
72	Gesamteinnahmen der laufenden Rechnung	600 090	606 773	1 836
Kapitalrechnung				
73	Veräußerung von Vermögen	5 012	7 049	21
74	Zuweisungen und Zuschüsse für Investitionen	93 065	83 030	251
75	vom öffentlichen Bereich	91 893	81 947	248
76	von Bund	8 950	11 426	35
77	vom Land	82 257	69 512	210
78	von Gemeinden und Gemeindeverbänden	683	688	2
79	von Zweckverbänden	3	320	1
80	von gesetzlicher Sozialversicherung	-	-	-
81	von anderen Bereichen	1 172	1 083	3
82	Beiträge und ähnliche Entgelte	2 799	2 835	9
83	Darlehensrückflüsse	471	437	1
84	Schuldenaufnahme vom öffentlichen Bereich	-	-	-
85	Bruttoeinnahmen der Kapitalrechnung	101 348	93 350	282
86	Abzüglich Zahlungen von Gemeinden und Gemeindeverbänden	683	688	2
87	Gesamteinnahmen der Kapitalrechnung	100 664	92 661	280
88	Gesamteinnahmen (ohne bes. Finanzierungsvorgänge)	700 755	699 434	2 116
89	Saldo (Finanzierungsdefizit)	-	7 868	24
besondere Finanzierungsvorgänge				
90	Schuldenaufnahme	5 136	8 814	27
91	der Kreditmarktmittel	5 136	8 814	27
92	der inneren Darlehen	-	-	-

10. Kassenmäßige Ausgaben und Einnahmen nach Arten
Verwaltungsgemeinschaften einschließlich Mitgliedsgemeinden

Nr.	Ausgaben	1.1. - 31.12.2023	1.1. - 31.12.2024	
		1 000 EUR	1 000 EUR	EUR je EW
laufende Rechnung				
1	Personalausgaben	154 566	163 388	612
2	Laufender Sachaufwand	80 334	85 040	318
3	sächliche Verwaltungsaufgaben	79 151	83 171	311
4	Erstattungen an andere Bereiche	1 183	1 869	7
5	Zinsausgaben	1 701	1 875	7
6	an öffentlichen Bereich	59	54	0
7	an andere Bereiche	1 642	1 821	7
8	Laufende Zuweisungen und Zuschüsse,			
	Schuldendiensthilfen	261 780	274 560	1 028
9	an öffentlichen Bereich	210 513	221 842	830
10	allgemeine Zuweisungen und Umlagen	167 616	175 798	658
11	an Land	7 156	7 338	27
12	an Gemeinden und Gemeindeverbände	160 460	168 460	631
13	an Zweckverbände und sonstigen öffentlichen Bereich	-	-	-
14	Zuweisungen für laufende Zwecke und			
	Schuldendiensthilfen	42 897	46 043	172
15	an andere Bereiche	51 267	52 719	197
16	laufende Zuschüsse an Unternehmen	27	23	0
17	laufende Zuschüsse an übrige Bereiche	51 219	52 669	197
18	soziale Leistungen (einschl.aufg.bezog.Leist.beteilig. SGB II)	21	27	0
19	Schuldendiensthilfen	-	-	-
20	Bruttoausgaben der laufenden Rechnung	498 380	524 864	1 964
21	Abzüglich Zahlungen von Gemeinden und Gemeindeverbänden	79 561	82 775	310
22	Gesamtausgaben der laufenden Rechnung	418 819	442 089	1 655
Kapitalrechnung				
23	Sachinvestitionen	110 518	109 697	411
24	Baumaßnahmen	96 144	92 297	345
25	für Schulen	493	928	3
26	für Städteplanung	5 149	4 324	16
27	für Straßen	38 241	33 580	126
28	für Abwasserbeseitigung	425	196	1
29	Erwerb von unbeweglichen und beweglichen Sachen	14 374	17 400	65
30	Zuweisungen und Zuschüsse für Investitionen	4 079	3 321	12
31	an öffentlichen Bereich	3 012	2 645	10
32	an andere Bereiche	1 066	676	3
33	Darlehen	-	-	-
34	Erwerb von Beteiligungen	209	31	0
35	Tilgungsausgaben an öffentlichen Bereich	-	-	-
36	Sonstige Ausgaben der Kapitalrechnung	8	14	0
37	Bruttoausgaben der Kapitalrechnung	114 813	113 062	423
38	Abzüglich Zahlungen von Gemeinden und Gemeindeverbänden	808	1 286	5
39	Gesamtausgaben der Kapitalrechnung	114 006	111 777	418
40	Gesamtausgaben (ohne besondere Finanzierungsvorgänge)	532 825	553 866	2 073
41	Saldo (Finanzierungsüberschuss)	29 549	25 686	96
besondere Finanzierungsvorgänge				
42	Schuldentilgung	14 191	12 462	47
43	der Kreditmarktmittel	14 191	12 462	47
44	der inneren Darlehen	-	-	-
45	Deckung von Vorjahresfehlbeträgen	-	523	2

Noch: 10. Kassenmäßige Ausgaben und Einnahmen nach Arten
Noch: Verwaltungsgemeinschaften einschließlich Mitgliedsgemeinden

Nr.	Einnahmen	1.1. - 31.12.2023	1.1. - 31.12.2024	
		1 000 EUR	1 000 EUR	EUR je EW
laufende Rechnung				
46	Steuern und steuerähnliche Einnahmen	242 133	258 445	967
47	Grundsteuer	29 282	29 925	112
48	Gewerbsteuer (netto)	101 908	117 235	439
49	Gemeindeanteil an der Einkommensteuer	96 223	96 199	360
50	Gemeindeanteil an der Umsatzsteuer	13 473	13 813	52
51	sonstige Steuern und steuerähnliche Einnahmen	1 246	1 272	5
52	Einnahmen aus Verwaltung und Betrieb	67 804	66 297	248
53	Gebühren, sonstige Entgelte	18 612	20 634	77
54	übrige Verwaltungs- und Betriebseinnahmen	39 519	36 363	136
55	Gewinnanteile, Konzessionsabgaben	9 673	9 300	35
56	Zinseinnahmen und Schuldendiensthilfen	773	2 789	10
57	vom öffentlichen Bereich	99	109	0
58	von anderen Bereichen	674	2 680	10
59	Laufende Zuweisungen und Zuschüsse	256 958	266 932	999
60	vom öffentlichen Bereich	255 406	265 528	994
61	von Bund	826	1 356	5
62	allgemeine Finanzzuweisungen vom Land	119 628	127 004	475
63	Schlüsselzuweisungen	76 390	80 723	302
64	übrige vom Land	53 201	52 709	197
65	allgemeine Finanzzuweisungen von Gemeinden u. Gem.verb.	41 137	43 106	161
66	übrige von Gemeinden und Gemeindeverbänden	38 370	39 600	148
67	von Zweckverbänden	187	185	1
68	von gesetzlicher Sozialversicherung	2 056	1 568	6
69	von anderen Bereichen	1 552	1 404	5
70	Bruttoeinnahmen der laufenden Rechnung	567 667	594 462	2 225
71	Abzüglich Zahlungen von Gemeinden und Gemeindeverbänden	79 561	82 775	310
72	Gesamteinnahmen der laufenden Rechnung	488 106	511 688	1 915
Kapitalrechnung				
73	Veräußerung von Vermögen	10 316	8 056	30
74	Zuweisungen und Zuschüsse für Investitionen	61 457	57 386	215
75	vom öffentlichen Bereich	59 055	56 037	210
76	von Bund	6 777	2 316	9
77	vom Land	51 471	52 435	196
78	von Gemeinden und Gemeindeverbänden	808	1 286	5
79	von Zweckverbänden	-	0	0
80	von gesetzlicher Sozialversicherung	-	-	-
81	von anderen Bereichen	2 402	1 349	5
82	Beiträge und ähnliche Entgelte	3 302	3 702	14
83	Darlehensrückflüsse	-	5	0
84	Schuldenaufnahme vom öffentlichen Bereich	-	-	-
85	Bruttoeinnahmen der Kapitalrechnung	75 076	69 149	259
86	Abzüglich Zahlungen von Gemeinden und Gemeindeverbänden	808	1 286	5
87	Gesamteinnahmen der Kapitalrechnung	74 268	67 864	254
88	Gesamteinnahmen (ohne bes. Finanzierungsvorgänge)	562 374	579 552	2 169
89	Saldo (Finanzierungsdefizit)	-	-	-
besondere Finanzierungsvorgänge				
90	Schuldenaufnahme	7 268	4 406	16
91	der Kreditmarktmittel	7 268	4 406	16
92	der inneren Darlehen	-	-	-

11. Kassenmäßige Ausgaben und Einnahmen nach Arten
Landratsämter

Nr.	Ausgaben	1.1. - 31.12.2023	1.1. - 31.12.2024	
		1 000 EUR	1 000 EUR	EUR je EW
laufende Rechnung				
1	Personalausgaben	627 112	676 305	427
2	Laufender Sachaufwand	465 437	507 728	321
3	sächliche Verwaltungsaufgaben	427 496	466 864	295
4	Erstattungen an andere Bereiche	37 941	40 864	26
5	Zinsausgaben	4 525	5 288	3
6	an öffentlichen Bereich	2	-	-
7	an andere Bereiche	4 523	5 288	3
8	Laufende Zuweisungen und Zuschüsse, Schuldendiensthilfen	1 536 719	1 736 994	1 097
9	an öffentlichen Bereich	107 305	121 169	77
10	allgemeine Zuweisungen und Umlagen	13	14	0
11	an Land	-	-	-
12	an Gemeinden und Gemeindeverbände	13	14	0
13	an Zweckverbände und sonstigen öffentlichen Bereich	-	-	-
14	Zuweisungen für laufende Zwecke und Schuldendiensthilfen	107 292	121 155	77
15	an andere Bereiche	1 429 414	1 615 825	1 021
16	laufende Zuschüsse an Unternehmen	134 837	141 327	89
17	laufende Zuschüsse an übrige Bereiche	73 723	77 117	49
18	soziale Leistungen (einschl.aufg.bezog.Leist.beteilig. SGB II)	1 220 855	1 397 381	883
19	Schuldendiensthilfen	-	-	-
20	Bruttoausgaben der laufenden Rechnung	2 633 794	2 926 315	1 848
21	Abzüglich Zahlungen von Gemeinden und Gemeindeverbänden	743 068	795 129	502
22	Gesamtausgaben der laufenden Rechnung	1 890 725	2 131 186	1 346
Kapitalrechnung				
23	Sachinvestitionen	182 745	213 666	135
24	Baumaßnahmen	137 895	149 499	94
25	für Schulen	87 345	86 554	55
26	für Städteplanung	-	-	-
27	für Straßen	22 158	27 504	17
28	für Abwasserbeseitigung	-	-	-
29	Erwerb von unbeweglichen und beweglichen Sachen	44 849	64 167	41
30	Zuweisungen und Zuschüsse für Investitionen	47 518	68 238	43
31	an öffentlichen Bereich	6 124	6 384	4
32	an andere Bereiche	41 394	61 854	39
33	Darlehen	281	1 051	1
34	Erwerb von Beteiligungen	10 051	6 589	4
35	Tilgungsausgaben an öffentlichen Bereich	284	284	0
36	Sonstige Ausgaben der Kapitalrechnung	-	3	0
37	Bruttoausgaben der Kapitalrechnung	240 878	289 830	183
38	Abzüglich Zahlungen von Gemeinden und Gemeindeverbänden	2 334	2 215	1
39	Gesamtausgaben der Kapitalrechnung	238 544	287 615	182
40	Gesamtausgaben (ohne besondere Finanzierungsvorgänge)	2 129 270	2 418 801	1 528
41	Saldo (Finanzierungsüberschuss)	36 873	66 822	42
besondere Finanzierungsvorgänge				
42	Schuldentilgung	39 749	34 482	22
43	der Kreditmarktmittel	39 667	34 334	22
44	der inneren Darlehen	81	147	0
45	Deckung von Vorjahresfehlbeträgen	-	1 480	1

Noch: 11. Kassenmäßige Ausgaben und Einnahmen nach Arten
Noch: Landratsämter

Nr.	Einnahmen	1.1. - 31.12.2023	1.1. - 31.12.2024	
		1 000 EUR	1 000 EUR	EUR je EW
laufende Rechnung				
46	Steuern und steuerähnliche Einnahmen	-	-	-
47	Grundsteuer	-	-	-
48	Gewerbsteuer (netto)	-	-	-
49	Gemeindeanteil an der Einkommensteuer	-	-	-
50	Gemeindeanteil an der Umsatzsteuer	-	-	-
51	sonstige Steuern und steuerähnliche Einnahmen	-	-	-
52	Einnahmen aus Verwaltung und Betrieb	200 074	225 375	142
53	Gebühren, sonstige Entgelte	164 754	183 079	116
54	übrige Verwaltungs- und Betriebseinnahmen	34 097	40 456	26
55	Gewinnanteile, Konzessionsabgaben	1 222	1 840	1
56	Zinseinnahmen und Schuldendiensthilfen	2 732	8 470	5
57	vom öffentlichen Bereich	10	9	0
58	von anderen Bereichen	2 722	8 461	5
59	Laufende Zuweisungen und Zuschüsse	2 537 050	2 792 737	1 764
60	vom öffentlichen Bereich	2 455 664	2 707 175	1 710
61	von Bund	95 422	100 737	64
62	allgemeine Finanzzuweisungen vom Land	942 772	1 030 808	651
63	Schlüsselzuweisungen	638 742	713 566	451
64	übrige vom Land	627 965	733 358	463
65	allgemeine Finanzzuweisungen von Gemeinden u. Gem.verb.	725 076	769 829	486
66	übrige von Gemeinden und Gemeindeverbänden	17 992	25 301	16
67	von Zweckverbänden	3 589	5 717	4
68	von gesetzlicher Sozialversicherung	42 847	41 425	26
69	von anderen Bereichen	81 386	85 562	54
70	Bruttoeinnahmen der laufenden Rechnung	2 739 855	3 026 581	1 912
71	Abzüglich Zahlungen von Gemeinden und Gemeindeverbänden	743 068	795 129	502
72	Gesamteinnahmen der laufenden Rechnung	1 996 787	2 231 452	1 410
Kapitalrechnung				
73	Veräußerung von Vermögen	4 545	2 437	2
74	Zuweisungen und Zuschüsse für Investitionen	163 484	253 436	160
75	vom öffentlichen Bereich	163 054	252 510	159
76	von Bund	19 691	43 188	27
77	vom Land	141 029	207 098	131
78	von Gemeinden und Gemeindeverbänden	2 334	2 215	1
79	von Zweckverbänden	-	9	0
80	von gesetzlicher Sozialversicherung	-	-	-
81	von anderen Bereichen	430	925	1
82	Beiträge und ähnliche Entgelte	407	18	0
83	Darlehensrückflüsse	3 254	495	0
84	Schuldenaufnahme vom öffentlichen Bereich	-	-	-
85	Bruttoeinnahmen der Kapitalrechnung	171 690	256 386	162
86	Abzüglich Zahlungen von Gemeinden und Gemeindeverbänden	2 334	2 215	1
87	Gesamteinnahmen der Kapitalrechnung	169 356	254 171	161
88	Gesamteinnahmen (ohne bes. Finanzierungsvorgänge)	2 166 143	2 485 623	1 570
89	Saldo (Finanzierungsdefizit)	-	-	-
besondere Finanzierungsvorgänge				
90	Schuldenaufnahme	28 536	37 170	23
91	der Kreditmarktmittel	28 536	35 170	22
92	der inneren Darlehen	-	2 000	1

12. Ausgewählte kassenmäßige Ausgaben und Einnahmen 1.1. - 31.12.2024

Nr.	Kreisfreie Stadt Landkreis	Personal- ausgaben	Laufender Sach- aufwand	Zins- ausgaben	Laufende Zuwei- sungen und Zuschüsse, Schulden- diensthilfen	Brutto- ausgaben der laufenden Rechnung	Sach- inves- titionen
kreisfreie							
1	Stadt Erfurt	232 479	179 982	800	433 127	846 389	72 893
2	Stadt Gera	84 406	50 740	718	203 783	339 647	18 822
3	Stadt Jena	91 009	87 138	43	228 179	406 368	3 935
4	Stadt Suhl	33 766	14 801	39	71 634	120 239	9 900
5	Stadt Weimar	53 120	39 569	800	127 589	221 078	24 722
7	Zusammen	494 779	372 230	2 399	1 064 311	1 933 719	130 272
Landrats							
8	Eichsfeld	45 984	36 436	126	110 689	193 235	5 376
9	Nordhausen	35 218	38 607	24	98 203	172 052	12 853
10	Wartburgkreis	59 432	34 050	-	163 232	256 713	20 659
11	Unstrut-Hainich-Kreis	48 197	21 914	161	119 195	189 466	9 501
12	Kyffhäuserkreis	34 860	22 490	846	90 389	148 587	16 541
13	Schmalkalden-Meiningen	46 828	54 189	140	141 537	242 693	9 869
14	Gotha	43 223	46 215	276	125 916	215 629	16 952
15	Sömmerda	30 338	33 230	536	65 239	129 343	8 463
16	Hildburghausen	27 108	21 470	261	64 000	112 839	8 575
17	Ilm-Kreis	45 243	34 610	447	97 868	178 168	13 971
18	Weimarer Land	37 716	31 001	341	84 355	153 413	15 511
19	Sonneberg	24 287	19 110	210	65 119	108 726	5 481
20	Saalfeld-Rudolstadt	43 153	35 538	302	104 974	183 967	12 128
21	Saale-Holzland-Kreis	34 064	21 234	483	81 737	137 518	19 931
22	Saale-Orla-Kreis	34 712	17 478	501	83 173	135 864	8 057
23	Greiz	44 250	21 292	209	122 094	187 846	13 592
24	Altenburger Land	41 692	18 864	424	119 276	180 256	16 204
25	Zusammen	676 305	507 728	5 288	1 736 994	2 926 315	213 666
Summe kreisangehörige Gemeinden, Verwaltungs							
26	Eichsfeld	99 646	77 459	1 601	202 319	381 025	73 494
27	Nordhausen	87 398	68 743	537	172 376	329 055	41 595
28	Wartburgkreis	156 031	80 027	1 052	300 703	537 814	94 462
29	Unstrut-Hainich-Kreis	91 847	47 722	856	219 943	360 368	47 962
30	Kyffhäuserkreis	78 724	48 753	1 256	142 037	270 770	41 811
31	Schmalkalden-Meiningen	122 782	98 647	956	237 442	459 827	76 942
32	Gotha	137 704	94 064	742	223 138	455 647	67 104
33	Sömmerda	78 109	54 580	1 637	121 530	255 856	39 723
34	Hildburghausen	66 196	47 019	598	108 989	222 801	33 324
35	Ilm-Kreis	120 873	77 906	1 756	181 364	381 900	59 615
36	Weimarer Land	77 559	57 413	1 141	176 494	312 608	45 213
37	Sonneberg	45 254	38 115	898	113 966	198 233	19 881
38	Saalfeld-Rudolstadt	94 239	68 997	1 003	212 188	376 427	48 888
39	Saale-Holzland-Kreis	79 975	45 280	1 076	173 296	299 628	46 216
40	Saale-Orla-Kreis	75 023	40 355	884	160 714	276 976	40 676
41	Greiz	102 614	51 434	652	198 157	352 856	47 102
42	Altenburger Land	103 488	45 745	865	190 262	340 359	37 133
43	Zusammen	1 617 464	1 042 258	17 511	3 134 917	5 812 149	861 141

nach Arten, kreisfreien Städten und Landkreisen in 1 000 EUR

Darunter Baumaß- nahmen	Zuwei- sungen und Zuschüsse für Inves- titionen	Brutto- ausgaben der Kapital- rechnung	Brutto- ausgaben (ohne bes. Finanzier.- vorgänge)	Abzüglich Zahlungen von Gemeinden/ GV	Gesamt- ausgaben (ohne bes. Finanzier.- vorgänge)	Saldo (Finanzier.- über- schuss)	Nr.
-------------------------------	---	--	---	---	---	---	-----

Stadt

62 159	8 447	81 340	927 729	3 261	924 467	-	1
14 030	1 996	21 032	360 678	2 110	358 569	28 219	2
-	36 780	40 763	447 131	6 047	441 084	-	3
8 842	319	10 219	130 458	280	130 178	2 513	4
18 354	1 492	26 214	247 291	1 813	245 479	21 004	5
103 386	49 034	179 568	2 113 287	13 511	2 099 776	23 036	7

amt

3 269	-	5 527	198 762	47 288	151 475	9 984	8
11 071	10 537	23 390	195 442	43 069	152 373	8 124	9
14 470	7 427	28 086	284 799	71 392	213 407	-	10
6 064	538	10 040	199 506	57 035	142 471	18 046	11
13 792	1 308	17 850	166 436	34 775	131 662	6 559	12
6 186	2 850	13 724	256 417	49 533	206 885	-	13
8 489	56	17 008	232 637	59 175	173 462	-	14
6 738	1 739	10 203	139 546	36 512	103 034	5 946	15
3 947	2 018	12 113	124 952	31 107	93 845	6 307	16
7 514	3 386	17 358	195 526	52 178	143 348	9 103	17
13 386	896	18 389	171 802	43 943	127 860	-	18
4 429	8 567	16 929	125 654	29 914	95 740	10 785	19
5 619	9 642	21 770	205 738	50 195	155 543	-	20
16 288	417	20 451	157 968	46 472	111 496	6 682	21
4 846	1 972	10 313	146 177	43 831	102 346	-	22
9 774	314	13 906	201 752	48 616	153 136	5 163	23
13 617	16 569	32 773	213 029	52 310	160 719	-	24
149 499	68 238	289 830	3 216 145	797 344	2 418 801	66 822	25

gemeinschaften und Landratsamt

63 826	1 625	78 404	459 429	59 333	400 096	11 681	26
36 226	10 561	52 257	381 312	47 606	333 706	-	27
77 175	12 054	107 290	645 103	80 519	564 584	-	28
40 337	2 449	50 411	410 780	63 288	347 492	21 430	29
36 855	1 406	43 218	313 988	38 377	275 611	3 185	30
63 258	5 936	83 884	543 711	60 810	482 901	-	31
50 284	2 559	70 299	525 946	68 888	457 058	-	32
33 937	3 334	43 260	299 115	46 332	252 784	9 710	33
25 290	2 431	37 275	260 076	36 106	223 970	3 232	34
46 677	5 467	65 082	446 982	60 344	386 637	1 867	35
38 506	2 304	49 667	362 274	56 340	305 935	6 218	36
15 717	11 331	34 642	232 875	31 753	201 122	9 716	37
36 818	10 018	58 908	435 335	58 134	377 201	-	38
37 226	1 202	48 010	347 638	65 247	282 391	4 135	39
31 987	3 563	44 806	321 782	53 890	267 892	-	40
36 447	1 568	51 344	404 201	58 835	345 366	15 260	41
29 690	19 217	56 365	396 724	61 125	335 599	4 006	42
700 256	97 027	975 122	6 787 271	946 926	5 840 345	57 441	43

Noch: 12. Ausgewählte kassenmäßige Ausgaben und Einnahmen 1.1. - 31.12.2024

Nr.	Kreisfreie Stadt Landkreis	Steuern und steuer- ähnliche Ein- nahmen	Einnahmen aus Verwaltung und Betrieb	Zins- einnahmen und Schulden- dienst- hilfen	Laufende Zu- weisungen und Zuschüsse	Darunter Schlüssel- zu- weisungen	Brutto- einnahmen der laufenden Rechnung
-----	-------------------------------	---	--	---	--	--	--

kreisfreie

1	Stadt Erfurt	267 897	124 922	4 635	480 909	213 272	878 363
2	Stadt Gera	100 244	28 296	989	243 185	122 582	372 713
3	Stadt Jena	153 755	30 276	3 355	224 803	81 754	412 188
4	Stadt Suhl	35 595	12 180	110	73 769	37 751	121 655
5	Stadt Weimar	60 334	28 061	1 350	154 605	75 512	244 349
7	Zusammen	617 824	223 734	10 438	1 177 272	530 873	2 029 268

Landrats

8	Eichsfeld	-	16 067	990	183 813	47 453	200 870
9	Nordhausen	-	19 293	147	164 045	44 029	183 485
10	Wartburgkreis	-	11 631	1 135	243 396	74 787	256 162
11	Unstrut-Hainich-Kreis	-	7 643	638	199 341	51 039	207 622
12	Kyffhäuserkreis	-	12 240	136	142 903	36 989	155 279
13	Schmalkalden-Meiningen	-	28 393	988	216 240	46 803	245 621
14	Gotha	-	16 168	407	202 085	56 799	218 660
15	Sömmerda	-	18 044	205	117 591	30 150	135 839
16	Hildburghausen	-	10 719	137	110 271	30 529	121 127
17	Ilm-Kreis	-	11 689	911	174 852	34 867	187 451
18	Weimarer Land	-	15 356	309	139 987	32 212	155 653
19	Sonneberg	-	10 356	24	104 172	25 576	114 552
20	Saalfeld-Rudolstadt	-	20 030	59	164 235	45 854	184 324
21	Saale-Holzland-Kreis	-	7 962	614	139 098	35 287	147 675
22	Saale-Orla-Kreis	-	6 124	544	129 380	31 100	136 048
23	Greiz	-	6 761	701	185 539	43 821	193 000
24	Altenburger Land	-	6 899	526	175 789	46 272	183 214
25	Zusammen	-	225 375	8 470	2 792 737	713 566	3 026 581

Summe kreisangehörige Gemeinden, Verwaltungen

26	Eichsfeld	110 021	37 880	1 433	271 996	85 708	421 330
27	Nordhausen	72 612	37 975	2 339	225 900	74 754	338 826
28	Wartburgkreis	160 980	44 859	4 136	352 810	124 708	562 786
29	Unstrut-Hainich-Kreis	90 496	29 019	1 229	276 836	90 599	397 580
30	Kyffhäuserkreis	58 652	28 779	472	196 790	65 152	284 693
31	Schmalkalden-Meiningen	119 171	62 179	2 715	302 702	85 987	486 768
32	Gotha	129 420	49 256	1 268	302 440	106 243	482 384
33	Sömmerda	71 373	36 345	1 354	169 965	52 189	279 038
34	Hildburghausen	53 085	32 927	662	153 052	48 889	239 726
35	Ilm-Kreis	114 363	38 621	3 163	250 621	73 011	406 769
36	Weimarer Land	89 639	32 747	1 630	210 663	65 070	334 679
37	Sonneberg	58 136	18 450	649	133 805	41 129	211 040
38	Saalfeld-Rudolstadt	96 493	48 315	1 057	234 675	77 353	380 540
39	Saale-Holzland-Kreis	81 344	24 610	1 563	210 580	58 187	318 098
40	Saale-Orla-Kreis	77 967	22 631	2 530	183 218	49 905	286 346
41	Greiz	93 879	30 200	1 772	257 679	77 043	383 531
42	Altenburger Land	74 382	30 597	1 265	248 872	84 363	355 115
43	Zusammen	1 552 014	605 391	29 238	3 982 604	1 260 290	6 169 246

nach Arten, kreisfreien Städten und Landkreisen in 1 000 EUR

Veräuße- rung von Vermögen	Zuwei- sungen und Zuschüsse für Inves- titionen	Brutto- einnahmen der Kapital- rechnung	Brutto- einnahmen (ohne bes. Finanzier.- vorgänge)	Abzüglich Zahlungen von Gemeinden/ GV	Gesamt- einnahmen (ohne bes. Finanzier.- vorgänge)	Saldo (Finanzier.- defizit)	Nr.
Stadt							
4 279	36 355	41 253	919 616	3 261	916 354	8 113	1
21	15 885	16 184	388 897	2 110	386 787	-	2
106	13 963	14 357	426 545	6 047	420 498	20 586	3
45	11 247	11 316	132 971	280	132 691	-	4
448	23 427	23 946	268 295	1 813	266 482	-	5
4 899	100 878	107 055	2 136 324	13 511	2 122 813	-	7
amt							
26	7 630	7 876	208 746	47 288	161 459	-	8
201	19 881	20 081	203 566	43 069	160 497	-	9
105	24 092	24 196	280 358	71 392	208 966	4 441	10
407	9 523	9 930	217 552	57 035	160 517	-	11
80	17 637	17 717	172 996	34 775	138 221	-	12
106	10 304	10 702	256 322	49 533	206 790	95	13
68	10 601	10 670	229 330	59 175	170 155	3 307	14
-	9 652	9 652	145 491	36 512	108 980	-	15
102	10 030	10 132	131 259	31 107	100 152	-	16
12	17 166	17 178	204 629	52 178	152 451	-	17
985	8 921	9 906	165 559	43 943	121 616	6 244	18
6	21 883	21 888	136 440	29 914	106 525	-	19
68	16 230	16 298	200 622	50 195	150 427	5 116	20
156	16 820	16 976	164 650	46 472	118 178	-	21
53	9 530	9 583	145 631	43 831	101 800	546	22
11	13 904	13 915	206 915	48 616	158 299	-	23
52	29 633	29 685	212 900	52 310	160 589	129	24
2 437	253 436	256 386	3 282 967	797 344	2 485 623	-	25
gemeinschaften und Landratsamt							
5 109	41 531	49 780	471 110	59 333	411 777	-	26
1 420	38 640	40 873	379 700	47 606	332 093	1 613	27
7 913	65 702	74 087	636 873	80 519	556 354	8 230	28
1 741	32 279	34 629	432 209	63 288	368 922	-	29
851	30 854	32 480	317 172	38 377	278 796	-	30
2 049	51 851	55 134	541 902	60 810	481 092	1 809	31
7 958	33 488	41 723	524 106	68 888	455 218	1 840	32
2 090	27 074	29 787	308 825	46 332	262 493	-	33
1 439	21 268	23 583	263 308	36 106	227 202	-	34
2 487	37 059	42 080	448 849	60 344	388 505	-	35
2 924	28 879	33 814	368 493	56 340	312 153	-	36
1 006	30 235	31 551	242 591	31 753	210 838	-	37
2 316	38 331	42 433	422 973	58 134	364 839	12 362	38
998	31 939	33 675	351 772	65 247	286 526	-	39
2 351	25 070	28 290	314 636	53 890	260 746	7 146	40
1 900	33 787	35 930	419 461	58 835	360 626	-	41
881	44 510	45 616	400 731	61 125	339 606	-	42
45 432	612 497	675 465	6 844 712	946 926	5 897 785	-	43

13. Ausgewählte kassenmäßige Ausgaben und Einnahmen 1.1. - 31.12.2024

Nr.	Kreisfreie Stadt Landkreis	Personal- ausgaben	Laufender Sach- aufwand	Zins- ausgaben	Laufende Zuwei- sungen und Zuschüsse, Schulden- diensthilfen	Brutto- ausgaben der laufenden Rechnung	Sach- inves- titionen
-----	-------------------------------	-----------------------	-------------------------------	-------------------	---	---	-----------------------------

kreisfreie

1	Stadt Erfurt	1 062	822	4	1 979	3 868	333
2	Stadt Gera	883	531	8	2 132	3 553	197
3	Stadt Jena	829	794	0	2 080	3 704	36
4	Stadt Suhl	956	419	1	2 028	3 405	280
5	Stadt Weimar	809	602	12	1 942	3 365	376
7	Zusammen	942	709	5	2 027	3 682	248

Landrats

8	Eichsfeld	442	350	1	1 063	1 856	52
9	Nordhausen	433	475	0	1 207	2 115	158
10	Wartburgkreis	382	219	-	1 049	1 649	133
11	Unstrut-Hainich-Kreis	507	231	2	1 254	1 993	100
12	Kyffhäuserkreis	483	311	12	1 252	2 058	229
13	Schmalkalden-Meiningen	388	449	1	1 172	2 009	82
14	Gotha	317	339	2	924	1 582	124
15	Sömmerda	446	489	8	959	1 902	124
16	Hildburghausen	449	356	4	1 061	1 870	142
17	Ilm-Kreis	423	323	4	914	1 665	131
18	Weimarer Land	456	375	4	1 020	1 854	187
19	Sonneberg	438	344	4	1 174	1 960	99
20	Saalfeld-Rudolstadt	428	353	3	1 042	1 826	120
21	Saale-Holzland-Kreis	407	254	6	978	1 645	238
22	Saale-Orla-Kreis	447	225	6	1 072	1 751	104
23	Greiz	469	226	2	1 295	1 992	144
24	Altenburger Land	474	215	5	1 357	2 051	184
25	Zusammen	427	321	3	1 097	1 848	135

Summe kreisangehörige Gemeinden, Verwaltungen

26	Eichsfeld	957	744	15	1 943	3 659	706
27	Nordhausen	1 075	845	7	2 119	4 046	511
28	Wartburgkreis	1 003	514	7	1 932	3 456	607
29	Unstrut-Hainich-Kreis	966	502	9	2 314	3 791	505
30	Kyffhäuserkreis	1 090	675	17	1 967	3 750	579
31	Schmalkalden-Meiningen	1 017	817	8	1 966	3 807	637
32	Gotha	1 010	690	5	1 637	3 343	492
33	Sömmerda	1 148	802	24	1 787	3 761	584
34	Hildburghausen	1 097	779	10	1 806	3 692	552
35	Ilm-Kreis	1 129	728	16	1 695	3 568	557
36	Weimarer Land	938	694	14	2 134	3 779	547
37	Sonneberg	816	687	16	2 054	3 573	358
38	Saalfeld-Rudolstadt	935	685	10	2 106	3 736	485
39	Saale-Holzland-Kreis	957	542	13	2 073	3 584	553
40	Saale-Orla-Kreis	967	520	11	2 071	3 569	524
41	Greiz	1 088	546	7	2 102	3 743	500
42	Altenburger Land	1 178	521	10	2 165	3 873	423
43	Zusammen	1 022	658	11	1 980	3 671	544

nach Arten, kreisfreien Städten und Landkreisen in EUR je Einwohner

Darunter Baumaß- nahmen	Zuwei- sungen und Zuschüsse für Inves- titionen	Brutto- ausgaben der Kapital- rechnung	Brutto- ausgaben (ohne bes. Finanzier.- vorgänge)	Abzüglich Zahlungen von Gemeinden/ GV	Gesamt- ausgaben (ohne bes. Finanzier.- vorgänge)	Saldo (Finanzier.- über- schuss)	Nr.
-------------------------------	---	--	---	---	---	---	-----

Stadt

284	39	372	4 239	15	4 225	-	1
147	21	220	3 773	22	3 751	295	2
-	335	372	4 075	55	4 020	-	3
250	9	289	3 694	8	3 686	71	4
279	23	399	3 764	28	3 737	320	5
197	93	342	4 024	26	3 998	44	7

amt

31	-	53	1 909	454	1 455	96	8
136	130	288	2 403	530	1 873	100	9
93	48	180	1 830	459	1 371	-	10
64	6	106	2 099	600	1 499	190	11
191	18	247	2 305	482	1 823	91	12
51	24	114	2 123	410	1 713	-	13
62	0	125	1 707	434	1 273	-	14
99	26	150	2 052	537	1 515	87	15
65	33	201	2 071	516	1 555	105	16
70	32	162	1 827	488	1 339	85	17
162	11	222	2 077	531	1 546	-	18
80	154	305	2 265	539	1 726	194	19
56	96	216	2 042	498	1 544	-	20
195	5	245	1 889	556	1 334	80	21
62	25	133	1 884	565	1 319	-	22
104	3	148	2 140	516	1 624	55	23
155	189	373	2 424	595	1 829	-	24
94	43	183	2 031	504	1 528	42	25

gemeinschaften und Landratsamt

613	16	753	4 412	570	3 842	112	26
445	130	642	4 688	585	4 103	-	27
496	77	689	4 145	517	3 628	-	28
424	26	530	4 322	666	3 656	225	29
510	19	599	4 348	531	3 817	44	30
524	49	695	4 502	503	3 998	-	31
369	19	516	3 859	505	3 353	-	32
499	49	636	4 397	681	3 716	143	33
419	40	618	4 310	598	3 712	54	34
436	51	608	4 176	564	3 613	17	35
465	28	600	4 379	681	3 698	75	36
283	204	624	4 198	572	3 625	175	37
365	99	585	4 320	577	3 743	-	38
445	14	574	4 158	780	3 378	49	39
412	46	577	4 147	694	3 452	-	40
387	17	545	4 287	624	3 663	162	41
338	219	641	4 514	696	3 819	46	42
442	61	616	4 287	598	3 689	36	43

Noch: 13. Ausgewählte kassenmäßige Ausgaben und Einnahmen 1.1. - 31.12.2024

Nr.	Kreisfreie Stadt Landkreis	Steuern und steuer- ähnliche Ein- nahmen	Einnahmen aus Verwaltung und Betrieb	Zins- einnahmen und Schulden- dienst- hilfen	Laufende Zu- weisungen und Zuschüsse	Darunter Schlüssel- zu- weisungen	Brutto- einnahmen der laufenden Rechnung
-----	-------------------------------	---	--	---	--	--	--

kreisfreie

1	Stadt Erfurt	1 224	571	21	2 198	975	4 014
2	Stadt Gera	1 049	296	10	2 544	1 282	3 899
3	Stadt Jena	1 401	276	31	2 049	745	3 757
4	Stadt Suhl	1 008	345	3	2 089	1 069	3 445
5	Stadt Weimar	918	427	21	2 353	1 149	3 719
7	Zusammen	1 176	426	20	2 242	1 011	3 864

Landrats

8	Eichsfeld	-	154	10	1 765	456	1 929
9	Nordhausen	-	237	2	2 017	541	2 256
10	Wartburgkreis	-	75	7	1 564	481	1 646
11	Unstrut-Hainich-Kreis	-	80	7	2 097	537	2 184
12	Kyffhäuserkreis	-	170	2	1 979	512	2 150
13	Schmalkalden-Meiningen	-	235	8	1 790	388	2 034
14	Gotha	-	119	3	1 483	417	1 604
15	Sömmerda	-	265	3	1 729	443	1 997
16	Hildburghausen	-	178	2	1 827	506	2 007
17	Ilm-Kreis	-	109	9	1 634	326	1 751
18	Weimarer Land	-	186	4	1 692	389	1 882
19	Sonneberg	-	187	0	1 878	461	2 065
20	Saalfeld-Rudolstadt	-	199	1	1 630	455	1 829
21	Saale-Holzland-Kreis	-	95	7	1 664	422	1 766
22	Saale-Orla-Kreis	-	79	7	1 667	401	1 753
23	Greiz	-	72	7	1 968	465	2 047
24	Altenburger Land	-	79	6	2 000	527	2 085
25	Zusammen	-	142	5	1 764	451	1 912

Summe kreisangehörige Gemeinden, Verwaltungen

26	Eichsfeld	1 057	364	14	2 612	823	4 046
27	Nordhausen	893	467	29	2 777	919	4 166
28	Wartburgkreis	1 034	288	27	2 267	801	3 616
29	Unstrut-Hainich-Kreis	952	305	13	2 913	953	4 183
30	Kyffhäuserkreis	812	399	7	2 725	902	3 943
31	Schmalkalden-Meiningen	987	515	22	2 506	712	4 030
32	Gotha	950	361	9	2 219	779	3 539
33	Sömmerda	1 049	534	20	2 499	767	4 102
34	Hildburghausen	880	546	11	2 536	810	3 973
35	Ilm-Kreis	1 069	361	30	2 342	682	3 801
36	Weimarer Land	1 084	396	20	2 547	787	4 046
37	Sonneberg	1 048	333	12	2 412	741	3 804
38	Saalfeld-Rudolstadt	958	479	10	2 329	768	3 776
39	Saale-Holzland-Kreis	973	294	19	2 519	696	3 805
40	Saale-Orla-Kreis	1 005	292	33	2 361	643	3 690
41	Greiz	996	320	19	2 733	817	4 068
42	Altenburger Land	846	348	14	2 832	960	4 041
43	Zusammen	980	382	18	2 516	796	3 897

nach Arten, kreisfreien Städten und Landkreisen in EUR je Einwohner

Veräußerung von Vermögen	Zuweisungen und Zuschüsse für Investitionen	Bruttoeinnahmen der Kapitalrechnung	Bruttoeinnahmen (ohne bes. Finanzier.-vorgänge)	Abzüglich Zahlungen von Gemeinden/ GV	Gesamteinnahmen (ohne bes. Finanzier.-vorgänge)	Saldo (Finanzier.-defizit)	Nr.
--------------------------	---	-------------------------------------	---	---------------------------------------	---	----------------------------	-----

Stadt

20	166	189	4 202	15	4 188	37	1
0	166	169	4 068	22	4 046	-	2
1	127	131	3 888	55	3 833	188	3
1	318	320	3 765	8	3 757	-	4
7	357	364	4 084	28	4 056	-	5
9	192	204	4 068	26	4 042	-	7

amt

0	73	76	2 005	454	1 551	-	8
2	244	247	2 503	530	1 973	-	9
1	155	155	1 801	459	1 343	29	10
4	100	104	2 289	600	1 689	-	11
1	244	245	2 396	482	1 914	-	12
1	85	89	2 122	410	1 712	1	13
0	78	78	1 683	434	1 248	24	14
-	142	142	2 139	537	1 602	-	15
2	166	168	2 175	516	1 660	-	16
0	160	161	1 912	488	1 424	-	17
12	108	120	2 001	531	1 470	75	18
0	394	395	2 459	539	1 920	-	19
1	161	162	1 991	498	1 493	51	20
2	201	203	1 969	556	1 414	-	21
1	123	123	1 877	565	1 312	7	22
0	147	148	2 195	516	1 679	-	23
1	337	338	2 423	595	1 827	1	24
2	160	162	2 074	504	1 570	-	25

gemeinschaften und Landratsamt

49	399	478	4 525	570	3 955	-	26
17	475	503	4 668	585	4 083	20	27
51	422	476	4 092	517	3 575	53	28
18	340	364	4 547	666	3 881	-	29
12	427	450	4 393	531	3 861	-	30
17	429	457	4 487	503	3 983	15	31
58	246	306	3 845	505	3 340	13	32
31	398	438	4 540	681	3 859	-	33
24	352	391	4 364	598	3 765	-	34
23	346	393	4 194	564	3 630	-	35
35	349	409	4 454	681	3 773	-	36
18	545	569	4 373	572	3 801	-	37
23	380	421	4 198	577	3 621	123	38
12	382	403	4 208	780	3 427	-	39
30	323	365	4 055	694	3 360	92	40
20	358	381	4 449	624	3 825	-	41
10	506	519	4 560	696	3 865	-	42
29	387	427	4 324	598	3 725	-	43

14. Ausgewählte Ausgaben für besondere Finanzierungsvorgänge 1.1. - 31.12.2024
nach kreisfreien Städten und Landkreisen in 1 000 EUR

Kreisfreie Stadt Landkreis	Schuldentilgung		Deckung von Vorjahres- fehl- beträgen
	der Kreditmarkt- mittel	der inneren Darlehen	

kreisfreie Stadt

Stadt Erfurt	18 829	-	-
Stadt Gera	6 391	-	-
Stadt Jena	1 691	-	-
Stadt Suhl	1 893	-	-
Stadt Weimar	6 776	-	-
Zusammen	35 580	-	-

Landratsamt

Eichsfeld	1 437	-	-
Nordhausen	1 185	-	1 480
Wartburgkreis	-	-	-
Unstrut-Hainich-Kreis	5 446	-	-
Kyffhäuserkreis	4 408	-	-
Schmalkalden-Meiningen	-	-	-
Gotha	527	-	-
Sömmerda	2 334	-	-
Hildburghausen	1 077	-	-
Ilm-Kreis	2 855	-	-
Weimarer Land	610	-	-
Sonneberg	2 129	147	-
Saalfeld-Rudolstadt	1 796	-	-
Saale-Holzland-Kreis	2 406	-	-
Saale-Orla-Kreis	2 246	-	-
Greiz	2 268	-	-
Altenburger Land	3 610	-	-
Zusammen	34 334	147	1 480

Summe kreisangehörige Gemeinden, Verwaltungsgemeinschaften und Landratsamt

Eichsfeld	8 662	-	383
Nordhausen	5 843	-	1 480
Wartburgkreis	11 536	-	-
Unstrut-Hainich-Kreis	10 386	-	-
Kyffhäuserkreis	7 017	-	-
Schmalkalden-Meiningen	7 551	-	-
Gotha	5 289	-	-
Sömmerda	7 675	-	-
Hildburghausen	1 912	-	-
Ilm-Kreis	8 764	-	-
Weimarer Land	4 047	-	-
Sonneberg	6 046	147	-
Saalfeld-Rudolstadt	7 364	-	-
Saale-Holzland-Kreis	6 641	-	51
Saale-Orla-Kreis	5 325	-	-
Greiz	15 856	-	190
Altenburger Land	11 335	-	90
Zusammen	131 250	147	2 193

15. Ausgewählte Einnahmen aus besonderen Finanzierungsvorgängen 1.1. - 31.12.2024
nach kreisfreien Städten und Landkreisen in 1 000 EUR

Kreisfreie Stadt Landkreis	Schuldenaufnahme	
	von Kreditmarkt- mitteln	von inneren Darlehen

kreisfreie Stadt

Stadt Erfurt	5 520	-
Stadt Gera	-	-
Stadt Jena	-	-
Stadt Suhl	-	-
Stadt Weimar	-	-
Zusammen	5 520	-

Landratsamt

Eichsfeld	-	-
Nordhausen	-	-
Wartburgkreis	-	-
Unstrut-Hainich-Kreis	236	-
Kyffhäuserkreis	15 650	-
Schmalkalden-Meiningen	-	-
Gotha	-	-
Sömmerda	-	-
Hildburghausen	1 145	-
Ilm-Kreis	3 395	-
Weimarer Land	7 855	-
Sonneberg	646	2 000
Saalfeld-Rudolstadt	-	-
Saale-Holzland-Kreis	3 000	-
Saale-Orla-Kreis	-	-
Greiz	-	-
Altenburger Land	3 243	-
Zusammen	35 170	2 000

Summe kreisangehörige Gemeinden, Verwaltungsgemeinschaften und Landratsamt

Eichsfeld	14 315	-
Nordhausen	-	-
Wartburgkreis	5 196	-
Unstrut-Hainich-Kreis	236	-
Kyffhäuserkreis	18 045	-
Schmalkalden-Meiningen	2 390	-
Gotha	991	-
Sömmerda	5 284	-
Hildburghausen	3 795	-
Ilm-Kreis	4 604	-
Weimarer Land	7 855	-
Sonneberg	3 191	2 000
Saalfeld-Rudolstadt	3 367	-
Saale-Holzland-Kreis	3 340	-
Saale-Orla-Kreis	3 090	-
Greiz	10 191	-
Altenburger Land	12 186	-
Zusammen	98 078	2 000

**16. Kassenmäßiger Schuldenstand am 31.12.2024 nach
Gebietskörperschaftsgruppen und Gemeindegrößenklassen**

Gebietskörperschaftsgruppe Gemeindegrößenklasse von ... bis unter ... Einwohner	Schulden- stand ¹⁾		Kassenkredit	
	1 000 EUR	EUR je EW	1 000 EUR	EUR je EW
Gemeinden und Gemeindeverbände	1 061 479	503	39 179	19
davon				
kreisfreie Städte	141 253	269	-	-
kreisangehörige Gemeinden	612 147	387	20 532	13
Verwaltungsgemeinschaften	9 411	35	708	3
Landratsämter	298 667	189	17 938	11
Kreisfreie Städte				
20 000 - 50 000	3 846	109	-	-
50 000 - 100 000	84 933	527	-	-
100 000 - 200 000	-	-	-	-
200 000 - 500 000	52 475	240	-	-
Kreisangehörige Gemeinden				
unter 1 000	27 867	185	1 035	7
1 000 - 3 000	64 072	394	7 033	43
3 000 - 5 000	65 172	426	711	5
5 000 - 10 000	183 076	407	8 514	19
10 000 - 20 000	82 382	384	3 239	15
20 000 - 50 000	189 578	419	-	-

1) ohne Kassenkredit

**17. Kassenmäßiger Schuldenstand am 31.12.2024 nach
kreisfreien Städten und Landkreisen**

Kreisfreie Stadt Landkreis ¹⁾	Schulden- stand ²⁾		Kassenkredit	
	1 000 EUR	EUR je EW	1 000 EUR	EUR je EW
Stadt Erfurt	52 475	240	-	-
Stadt Gera	48 825	511	-	-
Stadt Jena	-	-	-	-
Stadt Suhl	3 846	109	-	-
Stadt Weimar	36 107	550	-	-
Eichsfeld	75 245	723	1 495	14
Nordhausen	52 623	647	545	7
Wartburgkreis	54 131	348	-	-
Unstrut-Hainich-Kreis	45 446	478	3 090	33
Kyffhäuserkreis	75 327	1 043	-	-
Schmalkalden-Meiningen	38 524	319	3 119	26
Gotha	52 873	388	-	-
Sömmerda	81 508	1 198	2 495	37
Hildburghausen	20 542	340	1 799	30
Ilm-Kreis	89 477	836	2 202	21
Weimarer Land	57 394	694	80	1
Sonneberg	42 911	774	10 000	180
Saalfeld-Rudolstadt	44 888	445	8 745	87
Saale-Holzland-Kreis	56 097	671	4 178	50
Saale-Orla-Kreis	49 129	633	1 314	17
Greiz	35 701	379	-	-
Altenburger Land	48 406	551	116	1

1) Summe kreisangehöriger Gemeinden, Verwaltungsgemeinschaften, Landratsamt

2) ohne Kassenkredit

18. Kassenmäßiger Schuldenstand am 31.12.2024 nach Landratsämtern

Landratsamt	Schulden- stand ¹⁾		Kassenkredit	
	1 000 EUR	EUR je EW	1 000 EUR	EUR je EW
Eichsfeld	5 172	50	-	-
Nordhausen	9 992	123	-	-
Wartburgkreis	-	-	-	-
Unstrut-Hainich-Kreis	14 334	151	-	-
Kyffhäuserkreis	50 245	696	-	-
Schmalkalden-Meiningen	-	-	-	-
Gotha	17 473	128	-	-
Sömmerda	29 058	427	-	-
Hildburghausen	2 751	46	-	-
Ilm-Kreis	40 136	375	-	-
Weimarer Land	19 119	231	-	-
Sonneberg	15 405	278	10 000	180
Saalfeld-Rudolstadt	12 269	122	7 938	79
Saale-Holzland-Kreis	27 788	332	-	-
Saale-Orla-Kreis	21 844	281	-	-
Greiz	5 257	56	-	-
Altenburger Land	27 824	317	-	-

1) ohne Kassenkredit

19. Einwohner am 30.6.2024 nach Gebietskörperschaftsgruppen und Größenklassen

Gebietskörperschaftsgruppe Gemeindegrößenklasse von ... bis unter ... Einwohner	Einwohner
Gemeinden und Gemeindeverbände	2 108 294
davon	
kreisfreie Städte	525 154
kreisangehörige Gemeinden	1 583 140
Einheitsgemeinden	985 398
erfüllende und beauftragende Gemeinden	330 565
Mitgliedsgemeinden VG	267 177
Landkreise	1 583 140
Kreisfreie Städte	
20 000 - 50 000	35 316
50 000 - 100 000	161 290
100 000 - 200 000	109 718
200 000 - 500 000	218 830
Kreisangehörige Gemeinden	
unter 1 000	150 363
1 000 - 3 000	162 824
3 000 - 5 000	153 038
5 000 - 10 000	449 573
10 000 - 20 000	214 529
20 000 - 50 000	452 813

20. Einwohner am 30.6.2024 nach kreisfreien Städten und Landkreisen

Kreisfreie Stadt Landkreis	Einwohner
Stadt Erfurt	218 830
Stadt Gera	95 593
Stadt Jena	109 718
Stadt Suhl	35 316
Stadt Weimar	65 697
Eichsfeld	104 124
Nordhausen	81 335
Wartburgkreis	155 637
Unstrut-Hainich-Kreis	95 048
Kyffhäuserkreis	72 207
Schmalkalden-Meiningen	120 775
Gotha	136 299
Sömmerda	68 021
Hildburghausen	60 343
Ilm-Kreis	107 024
Weimarer Land	82 725
Sonneberg	55 475
Saalfeld-Rudolstadt	100 766
Saale-Holzland-Kreis	83 606
Saale-Orla-Kreis	77 600
Greiz	94 277
Altenburger Land	87 878

Zuordnungsschlüssel für den Tabellenteil

Ausgaben	Gruppierungsnummer bzw. Erläuterung
laufende Rechnung	
1 Personalausgaben	4
2 Laufender Sachaufwand	50-65, 660-662, 675-678, 84
3 sächliche Verwaltungsaufgaben	50-65, 660-662, 84
4 Erstattungen an andere Bereiche	675-678
5 Zinsausgaben	800-808
6 an öffentlichen Bereich	800-804
7 an andere Bereiche	805-808
8 Laufende Zuweisungen und Zuschüsse, Schuldendiensthilfen	670-674, 69, 710-718, 722-728 73-79, 821-822, 831-833
9 an öffentlichen Bereich	670-674, 710-714, 722-724, 821-822, 831-833
10 allgemeine Zuweisungen und Umlagen	821-822, 831-833
11 an Land	821, 831
12 an Gemeinden und Gemeindeverbände	822, 832
13 an Zweckverbände und dgl.	833
14 Zuweisungen für laufende Zwecke und Schuldendiensthilfen	670-674, 710-714, 722-724
15 an andere Bereiche	69, 715, 716, 717, 718, 725-728, 73-79
16 laufende Zuschüsse an Unternehmen	715, 716, 717
17 laufende Zuschüsse an übrige Bereiche	718
18 soziale Leistungen	69, 73-79
19 Schuldendiensthilfen	725-728
20 Bruttoausgaben der laufenden Rechnung	Summe Zeilen 01+02+05+08
21 Abzüglich Zahlungen von Gemeinden und Gemeindeverbänden	052, 062, 072, 162, 172, 202, 232
22 Gesamtausgaben der laufenden Rechnung	Summe Zeilen 20./21
Kapitalrechnung	
23 Sachinvestitionen	932, 934, 935, 94
24 Baumaßnahmen	94
25 für Schulen	EP2
26 für Städteplanung	A61
27 für Straßen	A63-66
28 für Abwasserbeseitigung	A70
29 Erwerb von unbeweglichen und beweglichen Sachen	932, 934, 935
30 Zuweisungen und Zuschüsse für Investitionen	98
31 an öffentlichen Bereich	980-984
32 an andere Bereiche	985-988
33 Darlehen	92
34 Erwerb von Beteiligungen	931,936-939
35 Tilgungsausgaben an öffentlichen Bereich	970-974
36 Sonstige Ausgaben der Kapitalrechnung	990, 991, 996
37 Bruttoausgaben der Kapitalrechnung	Summe der Zeilen 23+30+33+34+35
38 Abzüglich Zahlungen von Gemeinden und Gemeindeverbänden	322, 362, 372
39 Gesamtausgaben der Kapitalrechnung	Differenz der Zeilen 37./38
40 Gesamtausgaben (ohne besondere Finanzierungsvorgänge)	Summe der Zeilen 22+39
41 Saldo (Finanzierungsüberschuss)	Differenz der Zeilen 88./40, wenn Zeile 88 größer Zeile 40
besondere Finanzierungsvorgänge	
42 Schuldentilgung	975-979
43 der Kreditmarktmittel	975-978
44 der inneren Darlehen	979
45 Deckung von Vorjahresfehlbeträgen	992

Noch: Zuordnungsschlüssel für den Tabellenteil

Einnahmen	Gruppierungsnummer bzw. Erläuterung
laufende Rechnung	
46 Steuern und steuerähnliche Einnahmen	00-03./810
47 Grundsteuer	000, 001
48 Gewerbesteuer (netto)	003./810
49 Gemeindeanteil an der Einkommensteuer	010
50 Gemeindeanteil an der Umsatzsteuer	012
51 sonstige Steuern und steuerähnliche Einnahmen	021,022, 026,027,029, 03
52 Einnahmen aus Verwaltung und Betrieb	10-15, 21, 22, 165-168, 260-268
53 Gebühren, sonstige Entgelte	10-12, 260-268
54 übrige Verwaltungs- und Betriebseinnahmen	13-15, 165-168
55 Gewinnanteile, Konzessionsabgaben	21, 22
56 Zinseinnahmen und Schuldendiensthilfen	200-208, 23
57 vom öffentlichen Bereich	200-204, 230-234
58 von anderen Bereichen	205-208, 235-238
59 Laufende Zuweisungen und Zuschüsse	041, 051, 060-062, 071, 072, 160-164, 17
	191-193, 24, 25
60 vom öffentlichen Bereich	041, 051, 060-062, 071, 072, 160-164, 170-174
	191-193
61 von Bund	060, 160, 170, 192, 193
62 allgemeine Finanzaufweisungen vom Land	041, 051, 061, 071
63 Schlüsselzuweisungen	041
64 übrige vom Land	161, 171, 191
65 allgemeine Finanzaufweisungen von Gemeinden und Gemeindeverbänden	062, 072
66 übrige Gemeinden und Gemeindeverbände	162, 172
67 von Zweckverbänden und dgl.	163, 173
68 von gesetzlicher Sozialversicherung	164, 174
69 von anderen Bereichen	175-178, 24, 25
70 Bruttoeinnahmen der laufenden Rechnung	Summe Zeilen 46+52+56+59
71 Abzüglich Zahlungen von Gemeinden und Gemeindeverbänden	052, 062, 072, 162, 172, 202, 232
72 Gesamteinnahmen der laufenden Rechnung	Differenz der Zeilen 70./71
Kapitalrechnung	
73 Veräußerung von Vermögen	331-339, 340, 344, 345, 347
74 Zuweisungen und Zuschüsse für Investitionen	36
75 vom öffentlichen Bereich	360-364
76 von Bund	360
77 vom Land	361
78 von Gemeinden und Gemeindeverbänden	362
79 von Zweckverbänden und dgl.	363
80 von gesetzlicher Sozialversicherung	364
81 von anderen Bereichen	365-368
82 Beiträge und ähnliche Entgelte	35
83 Darlehensrückflüsse	32
84 Schuldenaufnahme vom öffentlichen Bereich	370-374
85 Bruttoeinnahmen der Kapitalrechnung	Summe Zeilen 73+74+82+83+84
86 Abzüglich Zahlungen von Gemeinden und Gemeindeverbänden	322, 362, 372
87 Gesamteinnahmen der Kapitalrechnung	Differenz der Zeilen 85./86
88 Gesamteinnahmen (ohne besondere Finanzierungsvorgänge)	Summe Zeilen 72+87
89 Saldo (Finanzierungsdefizit)	Differenz Zeilen 40./88, wenn Zeile 40 größer Zeile 88
besondere Finanzierungsvorgänge	
90 Schuldenaufnahme	375-379
91 der Kreditmarktmittel	375-378
92 der inneren Darlehen	379

