
Thüringer Landesamt für Statistik

D12-m7/95

Statistischer Bericht

Gewerbeanzeigen
in Thüringen
Juli 1995



Bestell - Nr. 04 102

Nachdruck - auch auszugsweise -
nur mit Quellenangabe gestattet

Inhaltsverzeichnis

	Seite
Vorbemerkungen	3
Tabellen	
1. Gewerbeanzeigen im Juli 1995 nach dem Grund der Meldung und nach Kreisen	5
2. Gewerbeanzeigen vom 1.1. - 31.7.1995 nach dem Grund der Meldung und nach Kreisen	6
3. Gewerbeanmeldungen und -abmeldungen im Juli 1995 nach der Art des Betriebes und nach Kreisen	7
4. Gewerbeanmeldungen und -abmeldungen vom 1.1. - 31.7.1995 nach der Art des Betriebes und nach Kreisen	8
5. Neuerrichtungen und vollständige Aufgaben von Betrieben im Juli 1995 nach der Art des Betriebes und nach Kreisen	9
6. Neuerrichtungen und vollständige Aufgaben von Betrieben vom 1.1. - 31.7.1995 nach der Art des Betriebes und nach Kreisen	10
7. Saldo der Gewerbean- und -abmeldungen im Juli 1995 nach der Art des Betriebes und nach Kreisen	11
8. Saldo der Gewerbean- und -abmeldungen vom 1.1. - 31.7.1995 nach der Art des Betriebes und nach Kreisen	12
9. Neuerrichtungen von Betrieben im Juli 1995 nach dem Selbständigkeitsgrad, der Rechtsform und nach Kreisen	13
10. Neuerrichtungen von Betrieben vom 1.1. - 31.7.1995 nach dem Selbständigkeitsgrad, der Rechtsform und nach Kreisen	14
11. Vollständige Aufgaben von Betrieben im Juli 1995 nach dem Selbständigkeitsgrad, der Rechtsform und nach Kreisen	15
12. Vollständige Aufgaben von Betrieben vom 1.1. - 31.7.1995 nach dem Selbständigkeitsgrad, der Rechtsform und nach Kreisen	16
13. Neuerrichtungen von Betrieben im Juli 1995 nach dem Selbständigkeitsgrad, der Rechtsform und nach Wirtschaftszweigen	17
14. Neuerrichtungen von Betrieben vom 1.1. - 31.7.1995 nach dem Selbständigkeitsgrad, der Rechtsform und nach Wirtschaftszweigen	18

15. Vollständige Aufgaben von Betrieben im Juli 1995 nach dem Selbständigkeitsgrad, der Rechtsform und nach Wirtschaftszweigen	19
16. Vollständige Aufgaben von Betrieben vom 1.1. - 31.7.1995 nach dem Selbständigkeitsgrad, der Rechtsform und nach Wirtschaftszweigen	20
17. Saldo der Neuerrichtungen und vollständigen Aufgaben von Betrieben im Juli 1995 nach dem Selbständigkeitsgrad, der Rechtsform und nach Wirtschaftszweigen	21
18. Saldo der Neuerrichtungen und vollständigen Aufgaben von Betrieben vom 1.1. - 31.7.1995 nach dem Selbständigkeitsgrad, der Rechtsform und nach Wirtschaftszweigen	22
19. Gewerbeanmeldungen und -abmeldungen von Januar 1993 bis Juli 1995 nach der Art des Betriebes	23
20. Neuerrichtungen und vollständige Aufgaben von Betrieben von Januar 1993 bis Juli 1995 nach der Art des Betriebes	24
21. Gewerbeanmeldungen und -abmeldungen 1990 bis 1995	25

Grafiken

1. Gewerbeanzeigen von Juli 1992 bis Juli 1995	26
2. Gewerbeanzeigen vom 1.1.1995 bis 31.7.1995 nach dem Grund der Meldung	27
3. Anteile der Betriebsarten an den Gewerbeanzeigen vom 1.1.1995 bis 31.7.1995	28
4. Gewerbeanzeigen vom 1.1.1995 bis 31.7.1995 nach Kreisen	29

Vorbemerkungen

Rechtsgrundlage und Erhebungsbereich

Die Gewerbeanzeigenstatistik wird als Geschäftsstatistik auf der Grundlage des § 6 Abs. 1 des Thüringer Statistikgesetzes vom 21.7.1992 durchgeführt.

Die Gewerbeanzeigenstatistik basiert auf den durch die Gewerbeämter übergebenen Anzeigen (Gewerbean-, -um- und -abmeldungen).

Die Anzeigepflicht beim Gewerbeamt besteht nach den §§ 14 und 55c der Gewerbeordnung für das Betreiben eines Gewerbes bzw. für selbständige Gewerbetreibende. Für diese Begriffe gelten die allgemeinen gewerberechtlichen Grundsätze.

Ausgenommen sind insbesondere die Urproduktion (z. B. nichtgewerbliche Unternehmen der Land- und Forstwirtschaft), freie Berufe im Sinne des Gewerberechts (z.B. freie wissenschaftliche, künstlerische oder schriftstellerische Tätigkeiten) sowie die bloße Verwaltung eigenen Vermögens (z. B. eines Miethauses).

Begriffserläuterungen

Gewerbeanmeldung

Ein Gewerbe ist anzumelden bei der Neuerrichtung eines Betriebes, einer Zweigniederlassung oder einer unselbständigen Zweigstelle sowie bei der Übernahme eines bereits bestehenden Betriebes durch einen anderen Gewerbetreibenden. Auch die Verlegung eines Betriebes aus dem Bereich einer Meldebehörde in den einer anderen zählt bei der Anmeldebehörde als Gewerbeanmeldung.

Gewerbeabmeldung

Ein Gewerbe ist abzumelden bei der vollständigen Aufgabe eines Betriebes, einer Zweigniederlassung oder einer unselbständigen Zweigstelle, der Verlegung in einen anderen Meldebezirk oder der Aufgabe eines Teils der im Meldebezirk angemeldeten Tätigkeiten, wenn dabei zugleich eine Zweigniederlassung oder unselbständige Zweigstelle aufgegeben wird (teilweise Aufgabe). Zu den Gewerbeabmeldungen zählt auch die Aufgabe eines weiterhin bestehenden Betriebes (Eigentümerwechsel).

Gewerbeummeldung

Ein Gewerbe ist umzumelden beim Wechsel des Gegenstandes des Gewerbes, der Ausdehnung des Gewerbes auf Waren und Leistungen, die im angemeldeten Gewerbe nicht geschäftsmäßig sind, oder bei der Verlegung eines Gewerbebetriebes innerhalb des Bereichs des Meldebezirks, bei dem die Anmeldung erfolgte.

Zweigniederlassung

Eine Zweigniederlassung im Sinne des § 14 Abs. 1 Satz 1 GewO kann entsprechend dem handelsrechtlichen Begriff der Zweigniederlassung (§ 13 HGB) dann angenommen werden, wenn ein Betrieb mit selbständiger Organisation, selbständigen Betriebsmitteln und gesonderter Buchführung besteht, dessen Leiter Geschäfte selbständig abzuschließen und durchzuführen befugt ist.

Unselbständige Zweigstellen

Unselbständige Zweigstellen im Sinne des § 14 Abs. 1 Satz 1 GewO sind feste örtliche Anlagen oder Einrichtungen, die der Ausübung eines stehenden Gewerbes dienen (z. B. ein Auslieferungslager).

Personengesellschaften

Bei den Personengesellschaften sind alle geschäftsführungsberechtigten Gesellschafter die Gewerbetreibenden, nicht dagegen die Personengesellschaften als solche, weil diese keine eigene Rechtspersönlichkeit besitzen.

Zu den Personengesellschaften gehören u. a. die Gesellschaft des bürgerlichen Rechts (GBR), die Offene Handelsgesellschaft (OHG) sowie die Kommanditgesellschaft (KG).

Juristische Personen

Dabei handelt es sich z. B. um die Gesellschaft mit beschränkter Haftung (GmbH), die Aktiengesellschaft (AG), eine eingetragene Genossenschaft oder einen eingetragenen Verein.

Ergänzung:

Ab 1995 wird eine neue, auf Festlegungen der Europäischen Union beruhende Klassifikation der Wirtschaftszweige wirksam. Danach ist bei der "Art des Betriebes" das Gastgewerbe jetzt dem Bereich "Handel" zugeordnet, nicht mehr dem Bereich "Sonstiges". Die Vorjahreswerte in den Tabellen 19 und 20 wurden entsprechend bereinigt.

Zeichenerklärung

- nichts vorhanden (genau Null)
- Zahlenwert unbekannt oder geheimzuhalten

1. Gewerbeanzeigen im Juli 1995 nach dem Grund der Meldung und nach Kreisen

Kreisfreie Stadt Landkreis Land	Anmel- dungen	Davon		Abmel- dungen	Davon			Ummel- dungen	Davon		
		Neuer- rich- tungen	Über- nahmen bereits beste- hender Betriebe		voll- ständige Aufgaben	teil- weise Aufgaben	Aufgaben weiterhin beste- hender Betriebe		Änderung der Be- triebs- tätigkeit	Erwei- terung der Be- triebs- tätigkeit	Ver- legung des Betriebes
Stadt Erfurt	144	126	18	133	106	15	12	55	1	29	25
Stadt Gera	95	82	13	66	51	6	9	38	11	15	12
Stadt Jena	90	80	10	50	41	7	2	49	4	20	25
Stadt Suhl	69	63	6	56	42	-	14	15	3	4	8
Stadt Weimar	71	58	13	79	59	10	10	38	2	9	27
Eichsfeld	75	53	22	70	48	3	19	30	2	22	6
Nordhausen	42	35	7	46	38	2	6	14	1	10	3
Wartburgkreis	161	136	25	128	85	17	26	55	4	22	29
Unstrut-Hainich-Kreis	75	56	19	77	60	4	13	22	3	13	6
Kyffhäuserkreis	58	46	12	60	44	2	14	20	-	10	10
Schmalkalden-Meiningen	138	111	27	133	105	8	20	37	9	19	9
Gotha	73	54	19	58	46	3	9	23	2	15	6
Sömmerda	62	51	11	47	34	2	11	11	-	7	4
Hildburghausen	71	56	15	50	32	5	13	18	-	12	6
Ilm-Kreis	114	94	20	94	77	7	10	59	19	17	23
Weimarer Land	102	80	22	54	44	3	7	14	-	11	3
Sonneberg	78	55	23	67	58	3	6	25	1	18	6
Saalfeld-Rudolstadt	98	81	17	80	55	15	10	43	7	15	21
Saale-Holzland-Kreis	77	59	18	71	48	11	12	23	1	20	2
Saale-Orla-Kreis	120	104	16	81	55	8	18	17	1	3	13
Greiz	141	93	48	98	63	11	24	53	7	31	15
Altenburger Land	46	39	7	43	38	3	2	46	7	22	17
Thüringen	2 000	1 612	388	1 641	1 229	145	267	705	85	344	276
davon											
kreisfreie Städte	469	409	60	384	299	38	47	195	21	77	97
Landkreise	1 531	1 203	328	1 257	930	107	220	510	64	267	179

2. Gewerbeanzeigen vom 1.1. - 31.7.1995 nach dem Grund der Meldung und nach Kreisen

Kreisfreie Stadt Landkreis Land	Anmel- dungen	Davon		Abmel- dungen	Davon			Ummel- dungen	Davon		
		Neuer- rich- tungen	Über- nahmen bereits beste- hender Betriebe		voll- ständige Aufgaben	teil- weise Aufgaben	Aufgaben weiterhin beste- hender Betriebe		Änderung der Be- triebs- tätigkeit	Erwei- terung der Be- triebs- tätigkeit	Ver- legung des Betriebes
Stadt Erfurt	1 574	1 416	158	1 169	904	141	124	621	21	217	383
Stadt Gera	742	635	107	636	480	77	79	352	67	119	166
Stadt Jena	601	540	61	403	335	31	37	256	28	101	127
Stadt Suhl	423	373	50	336	268	11	57	113	20	49	44
Stadt Weimar	340	290	50	348	287	29	32	134	4	42	88
Eichsfeld	531	396	135	408	264	31	113	155	11	88	56
Nordhausen	504	435	69	456	356	34	66	198	19	110	69
Wartburgkreis	1 170	971	199	957	701	96	160	370	49	166	155
Unstrut-Hainich-Kreis	651	534	117	614	443	63	108	218	20	97	101
Kyffhäuserkreis	467	353	114	414	304	31	79	121	5	65	51
Schmalkalden-Meiningen	854	716	138	747	595	49	103	278	43	135	100
Gotha	956	731	225	734	525	65	144	346	24	168	154
Sömmerda	522	418	104	389	302	28	59	154	12	89	53
Hildburghausen	420	341	79	387	276	37	74	118	5	81	32
Ilm-Kreis	817	654	163	770	597	54	119	274	77	77	120
Weimarer Land	529	437	92	379	303	27	49	123	7	53	63
Sonneberg	443	354	89	385	298	32	55	119	7	67	45
Saalfeld-Rudolstadt	920	685	235	773	535	87	151	294	44	124	126
Saale-Holzland-Kreis	584	435	149	458	335	51	72	138	10	100	28
Saale-Orla-Kreis	735	586	149	550	393	58	99	156	3	28	125
Greiz	725	537	188	625	431	67	127	282	32	169	81
Altenburger Land	572	456	116	543	396	64	83	348	42	182	124
Thüringen	15 080	12 293	2 787	12 481	9 328	1 163	1 990	5 168	550	2 327	2 291
davon											
kreisfreie Städte	3 680	3 254	426	2 892	2 274	289	329	1 476	140	528	808
Landkreise	11 400	9 039	2 361	9 589	7 054	874	1 661	3 692	410	1 799	1 483

3. Gewerbeanmeldungen und -abmeldungen im Juli 1995 nach der Art des Betriebes und nach Kreisen

Kreisfreie Stadt Landkreis Land	Insgesamt		D a v o n							
			Industrie		Produzierendes Handwerk		Handel und Gastgewerbe		Sonstiges ¹⁾	
	Anmel- dungen	Abmel- dungen	Anmel- dungen	Abmel- dungen	Anmel- dungen	Abmel- dungen	Anmel- dungen	Abmel- dungen	Anmel- dungen	Abmel- dungen
Stadt Erfurt	144	133	2	3	15	15	55	66	72	49
Stadt Gera	95	66	-	3	11	5	41	31	43	27
Stadt Jena	90	50	1	-	23	4	23	27	43	19
Stadt Suhl	69	56	1	2	6	2	29	30	33	22
Stadt Weimar	71	79	2	3	14	10	30	42	25	24
Eichsfeld	75	70	5	2	11	9	37	30	22	29
Nordhausen	42	46	-	-	8	7	19	26	15	13
Wartburgkreis	161	128	3	4	24	12	77	65	57	47
Unstrut-Hainich-Kreis	75	77	4	2	13	9	31	45	27	21
Kyffhäuserkreis	58	60	-	-	11	8	27	32	20	20
Schmalkalden-Meiningen	138	133	4	3	20	16	53	71	61	43
Gotha	73	58	-	-	10	6	43	31	20	21
Sömmerda	62	47	4	-	14	4	18	29	26	14
Hildburghausen	71	50	-	-	11	7	32	28	28	15
Ilm-Kreis	114	94	1	3	12	13	55	53	46	25
Weimarer Land	102	54	-	1	20	5	43	35	39	13
Sonneberg	78	67	2	-	6	8	32	35	38	24
Saalfeld-Rudolstadt	98	80	2	2	15	5	38	52	43	21
Saale-Holzland-Kreis	77	71	3	-	6	5	41	40	27	26
Saale-Orla-Kreis	120	81	-	-	11	9	53	45	56	27
Greiz	141	98	3	5	20	8	43	51	75	34
Altenburger Land	46	43	2	-	7	2	16	22	21	19
Thüringen	2 000	1 641	39	33	288	169	836	886	837	553
davon										
kreisfreie Städte	469	384	6	11	69	36	178	196	216	141
Landkreise	1 531	1 257	33	22	219	133	658	690	621	412

1) Enthalten sind vor allem Dienstleistungsbetriebe, Verkehrsbetriebe sowie das Versicherungsgewerbe.

4. Gewerbeanmeldungen und -abmeldungen vom 1.1. - 31.7.1995 nach der Art des Betriebes und nach Kreisen

Kreisfreie Stadt Landkreis Land	Insgesamt		D a v o n							
			Industrie		Produzierendes Handwerk		Handel und Gastgewerbe		Sonstiges 1)	
	Anmel- dungen	Abmel- dungen	Anmel- dungen	Abmel- dungen	Anmel- dungen	Abmel- dungen	Anmel- dungen	Abmel- dungen	Anmel- dungen	Abmel- dungen
Stadt Erfurt	1 574	1 169	31	18	180	148	609	536	754	467
Stadt Gera	742	636	21	24	73	49	271	298	377	265
Stadt Jena	601	403	16	9	84	38	195	184	306	172
Stadt Suhl	423	336	13	4	51	26	148	151	211	155
Stadt Weimar	340	348	9	6	35	39	144	177	152	126
Eichsfeld	531	408	25	9	70	48	235	207	201	144
Nordhausen	504	456	19	11	72	50	203	213	210	182
Wartburgkreis	1 170	957	45	20	159	116	496	478	470	343
Unstrut-Hainich-Kreis	651	614	22	21	89	57	274	348	266	188
Kyffhäuserkreis	467	414	15	8	69	52	233	200	150	154
Schmalkalden-Meiningen	854	747	35	18	109	72	389	397	321	260
Gotha	956	734	24	20	109	69	454	394	369	251
Sömmerda	522	389	22	14	85	49	208	198	207	128
Hildburghausen	420	387	7	22	57	41	198	211	158	113
Ilm-Kreis	817	770	31	20	107	94	364	409	315	247
Weimarer Land	529	379	12	6	75	39	249	201	193	133
Sonneberg	443	385	16	14	46	34	200	195	181	142
Saalfeld-Rudolstadt	920	773	14	16	106	80	406	408	394	269
Saale-Holzland-Kreis	584	458	21	14	83	58	251	250	229	136
Saale-Orla-Kreis	735	550	14	3	81	51	331	313	309	183
Greiz	725	625	25	21	112	91	280	316	308	197
Altenburger Land	572	543	18	9	86	51	230	307	238	176
Thüringen	15 080	12 481	455	307	1 938	1 352	6 368	6 391	6 319	4 431
davon										
kreisfreie Städte	3 680	2 892	90	61	423	300	1 367	1 346	1 800	1 185
Landkreise	11 400	9 589	365	246	1 515	1 052	5 001	5 045	4 519	3 246

1) Enthalten sind vor allem Dienstleistungsbetriebe, Verkehrsbetriebe sowie das Versicherungsgewerbe.

5. Neuerrichtungen und vollständige Aufgaben von Betrieben im Juli 1995 nach der Art des Betriebes und nach Kreisen

Kreisfreie Stadt Landkreis Land	Insgesamt		Davon							
			Industrie		Produzierendes Handwerk		Handel und Gastgewerbe		Sonstige ¹⁾	
	Neuer- richtungen	voll- ständige Aufgaben	Neuer- richtungen	voll- ständige Aufgaben	Neuer- richtungen	voll- ständige Aufgaben	Neuer- richtungen	voll- ständige Aufgaben	Neuer- richtungen	voll- ständige Aufgaben
Stadt Erfurt	126	106	2	3	11	11	47	46	66	46
Stadt Gera	82	51	-	3	10	4	31	20	41	24
Stadt Jena	80	41	1	-	22	4	18	20	39	17
Stadt Suhl	63	42	-	1	5	2	26	22	32	17
Stadt Weimar	58	59	1	2	12	7	22	29	23	21
Eichsfeld	53	48	2	-	8	6	24	20	19	22
Nordhausen	35	38	-	-	7	6	15	20	13	12
Wartburgkreis	136	85	3	3	21	9	62	40	50	33
Unstrut-Hainich-Kreis	56	60	4	2	13	7	14	31	25	20
Kyffhäuserkreis	46	44	-	-	10	5	19	23	17	16
Schmalkalden-Meiningen	111	105	3	2	15	13	41	57	52	33
Gotha	54	46	-	-	9	4	26	23	19	19
Sömmerda	51	34	4	-	12	3	10	19	25	12
Hildburghausen	56	32	-	-	10	5	19	14	27	13
Ilm-Kreis	94	77	1	3	11	9	42	44	40	21
Weimarer Land	80	44	-	1	17	5	27	25	36	13
Sonneberg	55	58	2	-	4	7	19	28	30	23
Saalfeld-Rudolstadt	81	55	2	2	13	4	25	30	41	19
Saale-Holzland-Kreis	59	48	3	-	4	4	30	26	22	18
Saale-Orla-Kreis	104	55	-	-	11	8	40	27	53	20
Greiz	93	63	2	3	14	3	33	29	44	28
Altenburger Land	39	38	2	-	7	1	11	19	19	18
Thüringen	1 612	1 229	32	25	246	127	601	612	733	465
davon										
kreisfreie Städte	409	299	4	9	60	28	144	137	201	125
Landkreise	1 203	930	28	16	186	99	457	475	532	340

1) Enthalten sind vor allem Dienstleistungsbetriebe, Verkehrsbetriebe sowie das Versicherungsgewerbe.

6. Neuerrichtungen und vollständige Aufgaben von Betrieben vom 1.1. - 31.7.1995 nach der Art des Betriebes und nach Kreisen

Kreisfreie Stadt Landkreis Land	Insgesamt		D a v o n							
			Industrie		Produzierendes Handwerk		Handel und Gastgewerbe		Sonstige ¹⁾	
	Neuer- richtungen	voll- ständige Aufgaben	Neuer- richtungen	voll- ständige Aufgaben	Neuer- richtungen	voll- ständige Aufgaben	Neuer- richtungen	voll- ständige Aufgaben	Neuer- richtungen	voll- ständige Aufgaben
Stadt Erfurt	1 416	904	29	13	157	110	503	386	727	395
Stadt Gera	635	480	18	11	65	35	222	216	330	218
Stadt Jena	540	335	14	7	82	32	167	146	277	150
Stadt Suhl	373	268	11	2	45	17	122	118	195	131
Stadt Weimar	290	287	8	4	32	33	114	134	136	116
Eichsfeld	396	264	19	2	54	28	160	127	163	107
Nordhausen	435	356	15	10	61	35	162	160	197	151
Wartburgkreis	971	701	40	13	133	81	396	335	402	272
Unstrut-Hainich-Kreis	534	443	20	16	79	38	189	234	246	155
Kyffhäuserkreis	353	304	12	7	53	29	162	138	126	130
Schmalkalden-Meiningen	716	595	27	10	87	52	309	317	293	216
Gotha	731	525	19	13	95	44	323	278	294	190
Sömmerda	418	302	20	9	66	29	165	151	167	113
Hildburghausen	341	276	3	15	47	27	146	148	145	86
Ilm-Kreis	654	597	25	16	88	58	275	316	266	207
Weimarer Land	437	303	11	4	63	27	185	159	178	113
Sonneberg	354	298	10	7	39	26	147	143	158	122
Saalfeld-Rudolstadt	685	535	10	11	87	54	278	249	310	221
Saale-Holzland-Kreis	435	335	18	10	63	35	184	177	170	113
Saale-Orla-Kreis	586	393	11	2	70	38	247	204	258	149
Greiz	537	431	18	13	74	48	209	214	236	156
Altenburger Land	456	396	14	2	72	31	173	213	197	150
Thüringen	12 293	9 328	372	197	1 612	907	4 838	4 563	5 471	3 661
davon										
kreisfreie Städte	3 254	2 274	80	37	381	227	1 128	1 000	1 665	1 010
Landkreise	9 039	7 054	292	160	1 231	680	3 710	3 563	3 806	2 651

1) Enthalten sind vor allem Dienstleistungsbetriebe, Verkehrsbetriebe sowie das Versicherungsgewerbe.

7. Saldo der Gewerbean- und -abmeldungen im Juli 1995 nach der Art des Betriebes und nach Kreisen

Kreisfreie Stadt Landkreis Land	Saldo 1)					Saldo 2)				
	insgesamt	davon				insgesamt	davon			
		Industrie	Produ- zierendes Handwerk	Handel und Gastgewerbe	3) Sonstige		Industrie	Produ- zierendes Handwerk	Handel und Gastgewerbe	3) Sonstige
Stadt Erfurt	11	- 1	-	- 11	23	20	- 1	-	1	20
Stadt Gera	29	- 3	6	10	16	31	- 3	6	11	17
Stadt Jena	40	1	19	- 4	24	39	1	18	- 2	22
Stadt Suhl	13	- 1	4	- 1	11	21	- 1	3	4	15
Stadt Weimar	- 8	- 1	4	- 12	1	- 1	- 1	5	- 7	2
Eichsfeld	5	3	2	7	- 7	5	2	2	4	- 3
Nordhausen	- 4	-	1	- 7	2	- 3	-	1	- 5	1
Wartburgkreis	33	- 1	12	12	10	51	-	12	22	17
Unstrut-Hainich-Kreis	- 2	2	4	- 14	6	- 4	2	6	- 17	5
Kyffhäuserkreis	- 2	-	3	- 5	-	2	-	5	- 4	1
Schmalkalden-Meiningen	5	1	4	- 18	18	6	1	2	- 16	19
Gotha	15	-	4	12	- 1	8	-	5	3	-
Sömmerda	15	4	10	- 11	12	17	4	9	- 9	13
Hildburghausen	21	-	4	4	13	24	-	5	5	14
Ilm-Kreis	20	- 2	- 1	2	21	17	- 2	2	- 2	19
Weimarer Land	48	- 1	15	8	26	36	- 1	12	2	23
Sonneberg	11	2	- 2	- 3	14	- 3	2	- 3	- 9	7
Saalfeld-Rudolstadt	18	-	10	- 14	22	26	-	9	- 5	22
Saale-Holzland-Kreis	6	3	1	1	1	11	3	-	4	4
Saale-Orla-Kreis	39	-	2	8	29	49	-	3	13	33
Greiz	43	- 2	12	- 8	41	30	- 1	11	4	16
Altenburger Land	3	2	5	- 6	2	1	2	6	- 8	1
Thüringen	359	6	119	- 50	284	383	7	119	- 11	268
davon										
kreisfreie Städte	85	- 5	33	- 18	75	110	- 5	32	7	76
Landkreise	274	11	86	- 32	209	273	12	87	- 18	192

1) Differenz aus allen Gewerbean- und -abmeldungen

2) Differenz aus Neuerrichtungen und vollständigen Betriebsaufgaben

3) Enthalten sind vor allem Dienstleistungsbetriebe, Verkehrsbetriebe sowie das Versicherungsgewerbe.

8. Saldo der Gewerbean- und -abmeldungen vom 1.1. - 31.7.1995 nach der Art des Betriebes und nach Kreisen

Kreisfreie Stadt Landkreis Land	Saldo 1)					Saldo 2)				
	insgesamt	davon				insgesamt	davon			
		Industrie	Produ- zierendes Handwerk	Handel und Gastgewerbe	3) Sonstige		Industrie	Produ- zierendes Handwerk	Handel und Gastgewerbe	3) Sonstige
Stadt Erfurt	405	13	32	73	287	512	16	47	117	332
Stadt Gera	106	- 3	24	- 27	112	155	7	30	6	112
Stadt Jena	198	7	46	11	134	205	7	50	21	127
Stadt Suhl	87	9	25	- 3	56	105	9	28	4	64
Stadt Weimar	- 8	3	- 4	- 33	26	3	4	- 1	- 20	20
Eichsfeld	123	16	22	28	57	132	17	26	33	56
Nordhausen	48	8	22	- 10	28	79	5	26	2	46
Wartburgkreis	213	25	43	18	127	270	27	52	61	130
Unstrut-Hainich-Kreis	37	1	32	- 74	78	91	4	41	- 45	91
Kyffhäuserkreis	53	7	17	33	- 4	49	5	24	24	- 4
Schmalkalden-Meiningen	107	17	37	- 8	61	121	17	35	- 8	77
Gotha	222	4	40	60	118	206	6	51	45	104
Sömmerda	133	8	36	10	79	116	11	37	14	54
Hildburghausen	33	- 15	16	- 13	45	65	- 12	20	- 2	59
Ilm-Kreis	47	11	13	- 45	68	57	9	30	- 41	59
Weimarer Land	150	6	36	48	60	134	7	36	26	65
Sonneberg	58	2	12	5	39	56	3	13	4	36
Saalfeld-Rudolstadt	147	- 2	26	- 2	125	150	- 1	33	29	89
Saale-Holzland-Kreis	126	7	25	1	93	100	8	28	7	57
Saale-Orla-Kreis	185	11	30	18	126	193	9	32	43	109
Greiz	100	4	21	- 36	111	106	5	26	- 5	80
Altenburger Land	29	9	35	- 77	62	60	12	41	- 40	47
Thüringen	2 599	148	586	- 23	1 888	2 965	175	705	275	1 810
davon										
kreisfreie Städte	788	29	123	21	615	980	43	154	128	655
Landkreise	1 811	119	463	- 44	1 273	1 985	132	551	147	1 155

1) Differenz aus allen Gewerbean- und -abmeldungen

2) Differenz aus Neuerrichtungen und vollständigen Betriebsaufgaben

3) Enthalten sind vor allem Dienstleistungsbetriebe, Verkehrsbetriebe sowie das Versicherungsgewerbe.

**9. Neuerrichtungen von Betrieben im Juli 1995 nach dem Selbständigkeitsgrad,
der Rechtsform und nach Kreisen**

Kreisfreie Stadt Landkreis Land	Neuerrichtung		Neuerrichtung nach dem Selbständigkeitsgrad			Neuerrichtung nach der Rechtsform		
	insgesamt	auf 1) 10 000 Einwohner	selbständige Gewerbe- betriebe	Zweignieder- lassungen	unselb- ständige Zweigstellen	Einzel- unter- nehmer	Personen- gesell- schaften	juristische Personen
Stadt Erfurt	126	6	96	7	23	75	18	33
Stadt Gera	82	7	66	3	13	58	9	15
Stadt Jena	80	8	68	4	8	51	3	26
Stadt Suhl	63	12	56	2	5	50	3	10
Stadt Weimar	58	9	46	2	10	42	2	14
Eichsfeld	53	4	47	2	4	44	2	7
Nordhausen	35	3	29	5	1	26	2	7
Wartburgkreis	136	7	99	12	25	103	12	21
Unstrut-Hainich-Kreis	56	5	50	1	5	44	7	5
Kyffhäuserkreis	46	5	39	3	4	30	3	13
Schmalkalden-Meiningen	111	8	94	9	8	89	12	10
Gotha	54	4	45	2	7	39	9	6
Sömmerda	51	6	41	3	7	35	6	10
Hildburghausen	56	7	37	4	15	36	11	9
Ilm-Kreis	94	8	73	7	14	75	5	14
Weimarer Land	80	9	57	1	22	46	8	26
Sonneberg	55	8	42	3	10	40	5	10
Saalfeld-Rudolstadt	81	6	58	1	22	57	7	17
Saale-Holzland-Kreis	59	6	46	-	13	37	7	15
Saale-Orla-Kreis	104	10	83	18	3	80	14	10
Greiz	93	7	78	5	10	65	8	20
Altenburger Land	39	3	25	-	14	27	3	9
Thüringen	1 612	6	1 275	94	243	1 149	156	307
davon								
kreisfreie Städte	409	7	332	18	59	276	35	98
Landkreise	1 203	6	943	76	184	873	121	209

1) Stand 31.12.1994

**10. Neuerrichtung von Betrieben vom 1.1. - 31.7.1995 nach dem Selbstständigkeitsgrad,
der Rechtsform und nach Kreisen**

Kreisfreie Stadt Landkreis Land	Neuerrichtung		Neuerrichtung nach dem Selbstständigkeitsgrad			Neuerrichtung nach der Rechtsform		
	insgesamt	auf 1) 10 000 Einwohner	selbständige Gewerbe- betriebe	Zweignieder- lassungen	unselb- ständige Zweigstellen	Einzel- unter- nehmer	Personen- gesell- schaften	juristische Personen
Stadt Erfurt	1 416	66	1 048	62	306	891	132	393
Stadt Gera	635	50	498	26	111	453	73	109
Stadt Jena	540	53	470	17	53	396	43	101
Stadt Suhl	373	69	323	13	37	258	45	70
Stadt Weimar	290	47	230	12	48	221	15	54
Eichsfeld	396	34	343	19	34	286	43	67
Nordhausen	435	42	352	33	50	323	33	79
Wartburgkreis	971	50	770	60	141	721	88	162
Unstrut-Hainich-Kreis	534	44	395	31	108	372	60	102
Kyffhäuserkreis	353	36	268	18	67	250	27	76
Schmalkalden-Meiningen	716	48	599	50	67	541	76	99
Gotha	731	49	602	35	94	550	72	109
Sömmerda	418	51	337	27	54	312	44	62
Hildburghausen	341	45	273	16	52	257	36	48
Ilm-Kreis	654	53	495	39	120	495	59	100
Weimarer Land	437	49	331	23	83	316	38	83
Sonneberg	354	50	287	24	43	272	31	51
Saalfeld-Rudolstadt	685	49	523	32	130	489	76	120
Saale-Holzland-Kreis	435	47	351	13	71	299	57	79
Saale-Orla-Kreis	586	57	435	123	28	436	71	79
Greiz	537	42	456	15	66	381	57	99
Altenburger Land	456	38	357	8	91	317	35	104
Thüringen	12 293	49	9 743	696	1 854	8 836	1 211	2 246
davon								
kreisfreie Städte	3 254	58	2 569	130	555	2 219	308	727
Landkreise	9 039	46	7 174	566	1 299	6 617	903	1 519

1) Stand 31.12.1994

**11. Vollständige Aufgaben von Betrieben im Juli 1995 nach dem Selbstständigkeitsgrad,
der Rechtsform und nach Kreisen**

Kreisfreie Stadt Landkreis Land	Vollständige Aufgaben		Vollständige Aufgaben nach dem Selbstständigkeitsgrad			Vollständige Aufgaben nach der Rechtsform		
	insgesamt	auf 1) 10 000 Einwohner	selbständige Gewerbe- betriebe	Zweignieder- lassungen	unselb- ständige Zweigstellen	Einzel- unter- nehmer	Personen- gesell- schaften	juristische Personen
Stadt Erfurt	106	5	103	2	1	88	4	14
Stadt Gera	51	4	47	-	4	42	4	5
Stadt Jena	41	4	39	-	2	29	5	7
Stadt Suhl	42	8	40	2	-	40	1	1
Stadt Weimar	59	9	49	2	8	45	4	10
Eichsfeld	48	4	43	2	3	40	6	2
Nordhausen	38	4	37	-	1	37	1	-
Wartburgkreis	85	4	79	3	3	77	3	5
Unstrut-Hainich-Kreis	60	5	55	3	2	48	6	6
Kyffhäuserkreis	44	4	40	2	2	37	1	6
Schmalkalden-Meiningen	105	7	99	1	5	89	8	8
Gotha	46	3	46	-	-	45	1	-
Sömmerda	34	4	29	1	4	27	2	5
Hildburghausen	32	4	31	1	-	28	1	3
Ilm-Kreis	77	6	71	1	5	62	3	12
Weimarer Land	44	5	42	1	1	40	1	3
Sonneberg	58	8	54	1	3	51	1	6
Saalfeld-Rudolstadt	55	4	52	1	2	49	3	3
Saale-Holzland-Kreis	48	5	42	4	2	42	-	6
Saale-Orla-Kreis	55	5	48	7	-	48	1	6
Greiz	63	5	60	-	3	54	3	6
Altenburger Land	38	3	32	-	6	31	-	7
Thüringen	1 229	5	1 138	34	57	1 049	59	121
davon								
kreisfreie Städte	299	5	278	6	15	244	18	37
Landkreise	930	5	860	28	42	805	41	84

1) Stand 31.12.1994

**12. Vollständige Aufgaben von Betrieben vom 1.1. - 31.7.1995 nach dem Selbstständigkeitsgrad,
der Rechtsform und nach Kreisen**

Kreisfreie Stadt Landkreis Land	Vollständige Aufgaben		Vollständige Aufgaben nach dem Selbstständigkeitsgrad			Vollständige Aufgaben nach der Rechtsform		
	insgesamt	auf 1) 10 000 Einwohner	selbständige Gewerbe- betriebe	Zweignieder- lassungen	unselb- ständige Zweigstellen	Einzel- unter- nehmer	Personen- gesell- schaften	juristische Personen
Stadt Erfurt	904	42	865	18	21	751	53	100
Stadt Gera	480	38	452	7	21	393	43	44
Stadt Jena	335	33	316	4	15	278	14	43
Stadt Suhl	268	49	262	3	3	241	12	15
Stadt Weimar	287	46	249	9	29	232	19	36
Eichsfeld	264	22	247	8	9	228	17	19
Nordhausen	356	35	336	6	14	322	16	18
Wartburgkreis	701	36	654	25	22	619	24	58
Unstrut-Hainich-Kreis	443	36	412	16	15	362	32	49
Kyffhäuserkreis	304	31	280	5	19	270	10	24
Schmalkalden-Meiningen	595	40	567	12	16	518	30	47
Gotha	525	35	503	6	16	467	21	37
Sömmerda	302	37	281	9	12	260	19	23
Hildburghausen	276	37	256	10	10	229	21	26
Ilm-Kreis	597	48	544	21	32	494	38	65
Weimarer Land	303	34	278	10	15	259	21	23
Sonneberg	298	42	271	9	18	246	19	33
Saalfeld-Rudolstadt	535	38	508	7	20	472	33	30
Saale-Holzland-Kreis	335	36	299	11	25	267	28	40
Saale-Orla-Kreis	393	38	348	38	7	331	29	33
Greiz	431	34	399	8	24	346	35	50
Altenburger Land	396	33	344	13	39	336	9	51
Thüringen	9 328	37	8 671	255	402	7 921	543	864
davon								
kreisfreie Städte	2 274	41	2 144	41	89	1 895	141	238
Landkreise	7 054	36	6 527	214	313	6 026	402	626

1) Stand 31.12.1994

**13. Neuerrichtungen von Betrieben im Juli 1995 nach dem Selbstständigkeitsgrad,
der Rechtsform und nach Wirtschaftszweigen**

Wirtschaftszweig	Insgesamt	Neuerrichtungen nach dem Selbstständigkeitsgrad			Neuerrichtungen nach der Rechtsform		
		selb- ständige Gewerbe- betriebe	Zweig- nieder- lassungen	unselb- ständige Zweig- stellen	Einzel- unter- nehmer	Personen- gesell- schaften	juri- stische Personen
Land- und Forstwirtschaft	14	12	2	-	11	1	2
Fischerei und Fischzucht	-	-	-	-	-	-	-
Bergbau und Gewinnung von Steinen und Erden	1	1	-	-	-	1	-
Verarbeitendes Gewerbe	72	49	9	14	30	17	25
darunter							
Ernährungsgewerbe	7	5	-	2	5	-	2
Holzgewerbe (ohne Herstellung von Möbeln)	1	1	-	-	1	-	-
Glasgewerbe, Keramik, Verarbeitung von Steinen und Erden	9	7	-	2	3	3	3
Herstellung von Metallerzeugnissen	16	14	2	-	10	-	6
Maschinenbau	10	4	3	3	1	6	3
Energie- und Wasserversorgung	-	-	-	-	-	-	-
Baugewerbe	194	173	7	14	112	26	56
Handel ¹⁾ ; Instandhaltung und Reparatur von Kraftfahrzeugen und Gebrauchsgütern	501	358	40	103	392	42	67
davon							
Kfz - Handel, Instandhaltung und Reparatur von Kfz; Tankstellen	44	30	4	10	29	3	12
Handelsvermittlung und Großhandel (ohne Handel mit Kfz)	170	155	6	9	139	14	17
Einzelhandel (ohne Handel mit Kfz und ohne Tankstellen); Reparatur von Gebrauchsgütern	287	173	30	84	224	25	38
Gastgewerbe	111	88	11	12	97	7	7
Verkehr und Nachrichtenübermittlung	77	56	5	16	56	3	18
Kredit- und Versicherungsgewerbe	140	118	2	20	120	3	17
Grundstücks- und Wohnungswesen, Vermietung beweglicher Sachen, Erbringung von Dienstleistungen überwiegend für Unternehmen	306	268	8	30	177	35	94
darunter							
Grundstücks- und Wohnungswesen	79	70	1	8	36	11	32
Vermietung beweglicher Sachen	22	16	2	4	17	2	3
Datenverarbeitung und Datenbanken	16	16	-	-	8	3	5
Rechts-, Steuer- und Unternehmensberatung	43	34	1	8	20	7	16
Architektur- und Ingenieurbüros	21	19	2	-	6	5	10
Erziehung und Unterricht	18	10	5	3	13	1	4
Gesundheits-, Veterinär- und Sozialwesen	13	13	-	-	8	3	2
Erbringung von sonstigen öffentlichen und persönlichen Dienstleistungen	165	129	5	31	133	17	15
Insgesamt	1 612	1 275	94	243	1 149	156	307

1) Unternehmen, die neben der Handels- auch eine handwerkliche Tätigkeit ausüben, sind nur enthalten, wenn der Schwerpunkt beim Handel liegt.

**14. Neuerrichtungen von Betrieben vom 1.1. - 31.7.1995 nach dem Selbständigkeitsgrad,
der Rechtsform und nach Wirtschaftszweigen**

Wirtschaftszweig	Insgesamt	Neuerrichtungen nach dem Selbständigkeitsgrad			Neuerrichtungen nach der Rechtsform		
		selbstständige Gewerbebetriebe	Zweig-niederlassungen	unselbstständige Zweigstellen	Einzelunternehmer	Personengesellschaften	juristische Personen
Land- und Forstwirtschaft	117	112	4	1	79	16	22
Fischerei und Fischzucht	3	3	-	-	2	1	-
Bergbau und Gewinnung von Steinen und Erden	10	9	-	1	1	4	5
Verarbeitendes Gewerbe	613	425	47	141	263	97	253
darunter							
Ernährungsgewerbe	57	46	2	9	36	3	18
Holzgewerbe (ohne Herstellung von Möbeln)	14	13	-	1	8	1	5
Glasgewerbe, Keramik, Verarbeitung von Steinen und Erden	44	33	-	11	22	12	10
Herstellung von Metallerzeugnissen	100	82	8	10	56	13	31
Maschinenbau	70	48	6	16	18	20	32
Energie- und Wasserversorgung	11	8	-	3	6	-	5
Baugewerbe	1 287	1 136	65	86	759	189	339
Handel ¹⁾ ; Instandhaltung und Reparatur von Kraftfahrzeugen und Gebrauchsgütern	4 191	3 072	303	816	3 211	402	578
davon							
Kfz - Handel, Instandhaltung und Reparatur von Kfz; Tankstellen	347	274	19	54	238	42	67
Handelsvermittlung und Großhandel (ohne Handel mit Kfz)	1 342	1 177	38	127	1 046	97	199
Einzelhandel (ohne Handel mit Kfz und ohne Tankstellen); Reparatur von Gebrauchsgütern	2 502	1 621	246	635	1 927	263	312
Gastgewerbe	712	590	36	86	615	48	49
Verkehr und Nachrichtenübermittlung	713	501	44	168	455	55	203
Kredit- und Versicherungsgewerbe	1 043	899	35	109	922	18	103
Grundstücks- und Wohnungswesen, Vermietung beweglicher Sachen, Erbringung von Dienstleistungen überwiegend für Unternehmen	2 313	1 977	91	245	1 529	256	528
darunter							
Grundstücks- und Wohnungswesen	640	560	32	48	384	87	169
Vermietung beweglicher Sachen	133	96	11	26	90	14	29
Datenverarbeitung und Datenbanken	121	109	3	9	81	18	22
Rechts-, Steuer- und Unternehmensberatung	249	220	9	20	162	26	61
Architektur- und Ingenieurbüros	165	133	13	19	73	15	77
Erziehung und Unterricht	88	46	13	29	57	4	27
Gesundheits-, Veterinär- und Sozialwesen	78	71	3	4	57	10	11
Erbringung von sonstigen öffentlichen und persönlichen Dienstleistungen	1 114	894	55	165	880	111	123
Insgesamt	12 293	9 743	696	1 854	8 836	1 211	2 246

1) Unternehmen, die neben der Handels- auch eine handwerkliche Tätigkeit ausüben, sind nur enthalten, wenn der Schwerpunkt beim Handel liegt.

**15. Vollständige Aufgaben von Betrieben im Juli 1995 nach dem Selbstständigkeitsgrad,
der Rechtsform und nach Wirtschaftszweigen**

Wirtschaftszweig	Insgesamt	Vollständige Aufgaben nach dem Selbstständigkeitsgrad			Vollständige Aufgaben nach der Rechtsform		
		selbstständige Gewerbebetriebe	Zweig-niederlassungen	unselbstständige Zweigstellen	Einzelunternehmer	Personengesellschaften	juristische Personen
Land- und Forstwirtschaft	5	4	1	-	4	-	1
Fischerei und Fischzucht	-	-	-	-	-	-	-
Bergbau und Gewinnung von Steinen und Erden	-	-	-	-	-	-	-
Verarbeitendes Gewerbe	61	53	3	5	35	5	21
darunter							
Ernährungsgewerbe	10	10	-	-	7	-	3
Holzgewerbe (ohne Herstellung von Möbeln)	3	3	-	-	1	-	2
Glasgewerbe, Keramik, Verarbeitung von Steinen und Erden	3	3	-	-	1	-	2
Herstellung von Metallerzeugnissen	10	10	-	-	6	1	3
Maschinenbau	4	3	1	-	3	-	1
Energie- und Wasserversorgung	1	1	-	-	-	-	1
Baugewerbe	89	83	3	3	62	11	16
Handel ¹⁾ ; Instandhaltung und Reparatur von Kraftfahrzeugen und Gebrauchsgütern	468	422	16	30	409	18	41
davon							
Kfz - Handel, Instandhaltung und Reparatur von Kfz; Tankstellen	38	37	-	1	33	-	5
Handelsvermittlung und Großhandel (ohne Handel mit Kfz)	172	166	-	6	155	8	9
Einzelhandel (ohne Handel mit Kfz und ohne Tankstellen); Reparatur von Gebrauchsgütern	258	219	16	23	221	10	27
Gastgewerbe	145	142	1	2	139	5	1
Verkehr und Nachrichtenübermittlung	73	68	2	3	65	1	7
Kredit- und Versicherungsgewerbe	134	130	1	3	131	2	1
Grundstücks- und Wohnungswesen, Vermietung beweglicher Sachen, Erbringung von Dienstleistungen überwiegend für Unternehmen	137	127	4	6	105	8	24
darunter							
Grundstücks- und Wohnungswesen	30	28	2	-	20	2	8
Vermietung beweglicher Sachen	18	17	-	1	17	-	1
Datenverarbeitung und Datenbanken	3	3	-	-	3	-	-
Rechts-, Steuer- und Unternehmensberatung	11	10	-	1	10	-	1
Architektur- und Ingenieurbüros	9	7	-	2	3	1	5
Erziehung und Unterricht	7	6	1	-	7	-	-
Gesundheits-, Veterinär- und Sozialwesen	5	5	-	-	4	-	1
Erbringung von sonstigen öffentlichen und persönlichen Dienstleistungen	104	97	2	5	88	9	7
Insgesamt	1 229	1 138	34	57	1 049	59	121

1) Unternehmen, die neben der Handels- auch eine handwerkliche Tätigkeit ausüben, sind nur enthalten, wenn der Schwerpunkt beim Handel liegt.

**16. Vollständige Aufgaben von Betrieben vom 1.1. - 31.7.1995 nach dem Selbständigkeitsgrad,
der Rechtsform und nach Wirtschaftszweigen**

Wirtschaftszweig	Insgesamt	Vollständige Aufgaben nach dem Selbständigkeitsgrad			Vollständige Aufgaben nach der Rechtsform		
		selbst- ständige Gewerbe- betriebe	Zweig- nieder- lassungen	unselb- ständige Zweig- stellen	Einzel- unter- nehmer	Personen- gesell- schaften	juri- stische Personen
Land- und Forstwirtschaft	68	67	1	-	57	5	6
Fischerei und Fischzucht	1	1	-	-	1	-	-
Bergbau und Gewinnung von Steinen und Erden	1	-	-	1	-	-	1
Verarbeitendes Gewerbe	411	367	10	34	254	35	122
darunter							
Ernährungsgewerbe	54	51	1	2	44	-	10
Holzgewerbe (ohne Herstellung von Möbeln)	23	23	-	-	17	2	4
Glasgewerbe, Keramik, Verarbeitung von Steinen und Erden	30	29	-	1	23	1	6
Herstellung von Metallerzeugnissen	65	62	3	-	46	4	15
Maschinenbau	21	20	1	-	7	2	12
Energie- und Wasserversorgung	4	4	-	-	1	1	2
Handelsgewerbe	641	601	20	20	416	73	152
Handel ¹⁾ ; Instandhaltung und Reparatur von Kraftfahrzeugen und Gebrauchsgütern	3 677	3 328	125	224	3 179	210	288
davon							
Kfz - Handel, Instandhaltung und Reparatur von Kfz; Tankstellen	277	245	12	20	231	12	34
Handelsvermittlung und Großhandel (ohne Handel mit Kfz)	1 140	1 090	20	30	976	83	81
Einzelhandel (ohne Handel mit Kfz und ohne Tankstellen); Reparatur von Gebrauchsgütern	2 260	1 993	93	174	1 972	115	173
Post- und Fernsprechtätigkeiten	934	900	16	18	882	29	23
Verkehr und Nachrichtenübermittlung	514	478	18	18	431	31	52
Kredit- und Versicherungsgewerbe	1 145	1 113	20	12	1 113	19	13
Grundstücks- und Wohnungswesen, Vermietung beweglicher Sachen, Erbringung von Dienstleistungen überwiegend für Unternehmen	1 198	1 119	25	54	949	98	151
darunter							
Grundstücks- und Wohnungswesen	282	264	10	8	215	32	35
Vermietung beweglicher Sachen	121	106	4	11	100	7	14
Datenverarbeitung und Datenbanken	70	66	1	3	51	7	12
Rechts-, Steuer- und Unternehmensberatung	103	95	2	6	83	8	12
Architektur- und Ingenieurbüros	84	75	2	7	48	8	28
Bildung und Unterricht	58	50	5	3	45	3	10
Gesundheits-, Veterinär- und Sozialwesen	56	55	1	-	50	2	4
Erbringung von sonstigen öffentlichen und persönlichen Dienstleistungen	620	588	14	18	543	37	40
Insgesamt	9 328	8 671	255	402	7 921	543	864

**17. Saldo der Neuerrichtungen und vollständigen Aufgaben von Betrieben im Juli 1995
nach dem Selbständigkeitsgrad, der Rechtsform und nach Wirtschaftszweigen**

Wirtschaftszweig	Insgesamt	Saldo nach dem Selbständigkeitsgrad			Saldo nach der Rechtsform		
		selbstständige Gewerbebetriebe	Zweig-niederlassungen	unselbstständige Zweigstellen	Einzelunternehmer	Personengesellschaften	juristische Personen
Land- und Forstwirtschaft	9	8	1	-	7	1	1
Fischerei und Fischzucht	-	-	-	-	-	-	-
Bergbau und Gewinnung von Steinen und Erden	1	1	-	-	-	1	-
Verarbeitendes Gewerbe	11	4	6	9	5	12	4
darunter							
Ernährungsgewerbe	- 3	- 5	-	2	- 2	-	- 1
Holzgewerbe (ohne Herstellung von Möbeln)	- 2	- 2	-	-	-	-	- 2
Glasgewerbe, Keramik, Verarbeitung von Steinen und Erden	6	4	-	2	2	3	1
Herstellung von Metallerzeugnissen	6	4	2	-	4	1	3
Maschinenbau	6	1	2	3	2	6	2
Energie- und Wasserversorgung	- 1	- 1	-	-	-	-	- 1
Baugewerbe	105	90	4	11	50	15	40
Handel ¹⁾ ; Instandhaltung und Reparatur von Kraftfahrzeugen und Gebrauchsgütern	33	- 64	24	73	- 17	24	26
davon							
Kfz - Handel, Instandhaltung und Reparatur von Kfz; Tankstellen	6	- 7	4	9	- 4	3	7
Handelsvermittlung und Großhandel (ohne Handel mit Kfz)	- 2	- 11	6	3	- 16	6	8
Einzelhandel (ohne Handel mit Kfz und ohne Tankstellen); Reparatur von Gebrauchsgütern	29	- 46	14	61	3	15	11
Gastgewerbe	- 34	- 54	10	10	- 42	2	6
Verkehr und Nachrichtenübermittlung	4	- 12	3	13	- 9	2	11
Kredit- und Versicherungsgewerbe	6	- 12	1	17	- 11	1	16
Grundstücks- und Wohnungswesen, Vermietung beweglicher Sachen, Erbringung von Dienstleistungen überwiegend für Unternehmen	169	141	4	24	72	27	70
darunter							
Grundstücks- und Wohnungswesen	49	42	- 1	8	16	9	24
Vermietung beweglicher Sachen	4	- 1	2	3	-	2	2
Datenverarbeitung und Datenbanken	13	13	-	-	5	3	5
Rechts-, Steuer- und Unternehmensberatung	32	24	1	7	10	7	15
Architektur- und Ingenieurbüros	12	12	2	2	3	4	5
Erziehung und Unterricht	11	4	4	3	6	1	4
Gesundheits-, Veterinär- und Sozialwesen	8	8	-	-	4	3	1
Erbringung von sonstigen öffentlichen und persönlichen Dienstleistungen	61	32	3	26	45	8	8
Insgesamt	383	137	60	186	100	97	186

1) Unternehmen, die neben der Handels- auch eine handwerkliche Tätigkeit ausüben, sind nur enthalten, wenn der Schwerpunkt beim Handel liegt.

**18. Saldo der Neuerrichtungen und vollständigen Aufgaben von Betrieben vom 1.1. - 31.7.1995
nach dem Selbstständigkeitsgrad, der Rechtsform und nach Wirtschaftszweigen**

Wirtschaftszweig	Insgesamt	Saldo nach dem Selbstständigkeitsgrad			Saldo nach der Rechtsform		
		selbstständige Gewerbebetriebe	Zweig-niederlassungen	unselbstständige Zweigstellen	Einzelunternehmer	Personengesellschaften	juristische Personen
Land- und Forstwirtschaft	49	45	3	1	22	11	16
Fischerei und Fischzucht	2	2	-	-	1	1	-
Bergbau und Gewinnung von Steinen und Erden	9	9	-	-	1	4	4
Verarbeitendes Gewerbe	202	58	37	107	9	62	131
darunter							
Ernährungsgewerbe	3	5	1	7	8	3	8
Holzgewerbe (ohne Herstellung von Möbeln)	9	10	-	1	9	1	1
Glasgewerbe, Keramik, Verarbeitung von Steinen und Erden	14	4	-	10	1	11	4
Herstellung von Metallerzeugnissen	35	20	5	10	10	9	16
Maschinenbau	49	28	5	16	11	18	20
Energie- und Wasserversorgung	7	4	-	3	5	1	3
Baugewerbe	646	535	45	66	343	116	187
Handel ¹⁾ ; Instandhaltung und Reparatur von Kraftfahrzeugen und Gebrauchsgütern	514	- 256	178	592	32	192	290
davon							
Kfz - Handel, Instandhaltung und Reparatur von Kfz; Tankstellen	70	29	7	34	7	30	33
Handelsvermittlung und Großhandel (ohne Handel mit Kfz)	202	87	18	97	70	14	118
Einzelhandel (ohne Handel mit Kfz und ohne Tankstellen); Reparatur von Gebrauchsgütern	242	- 372	153	461	- 45	148	139
Gastgewerbe	- 222	- 310	20	68	- 267	19	26
Verkehr und Nachrichtenübermittlung	199	23	26	150	24	24	151
Kredit- und Versicherungsgewerbe	- 102	- 214	15	97	- 191	1	90
Grundstücks- und Wohnungswesen, Vermietung beweglicher Sachen, Erbringung von Dienstleistungen überwiegend für Unternehmen	1 115	858	66	191	580	158	377
darunter							
Grundstücks- und Wohnungswesen	358	296	22	40	169	55	134
Vermietung beweglicher Sachen	12	10	7	15	10	7	15
Datenverarbeitung und Datenbanken	51	43	2	6	30	11	10
Rechts-, Steuer- und Unternehmensberatung	146	125	7	14	79	18	49
Architektur- und Ingenieurbüros	81	58	11	12	25	7	49
Erziehung und Unterricht	30	- 4	8	26	12	1	17
Gesundheits-, Veterinär- und Sozialwesen	22	16	2	4	7	8	7
Erbringung von sonstigen öffentlichen und persönlichen Dienstleistungen	494	306	41	147	337	74	83
Insgesamt	2 965	1 072	441	1 452	915	668	1 382

1) Unternehmen, die neben der Handels- auch eine handwerkliche Tätigkeit ausüben, sind nur enthalten, wenn der Schwerpunkt beim Handel liegt.

19. Gewerbeanmeldungen und -abmeldungen von Januar 1993 bis Juli 1995 nach der Art des Betriebes

Zeitraum	Insgesamt		D a v o n							
			Industrie		Produzierendes Handwerk		Handel und Gastgewerbe		Sonstige ¹⁾	
	Anmel- dungen	Abmel- dungen	Anmel- dungen	Abmel- dungen	Anmel- dungen	Abmel- dungen	Anmel- dungen	Abmel- dungen	Anmel- dungen	Abmel- dungen
1.1. - 31.12.1993	31 752	21 748	1 092	375	2 478	1 688	15 640	11 641	12 542	8 044
Januar	2 537	2 107	94	19	220	190	1 223	1 141	1 000	757
Februar	2 712	1 818	85	24	227	137	1 316	1 006	1 084	651
März	3 258	2 050	96	40	288	157	1 554	1 104	1 320	749
April	2 938	2 023	106	26	245	148	1 451	1 091	1 136	758
Mai	2 598	1 806	91	28	166	117	1 310	977	1 031	684
Juni	2 961	1 829	121	34	233	143	1 454	1 011	1 153	641
Juli	2 755	1 800	100	35	219	157	1 353	947	1 083	661
August	2 634	1 797	93	40	198	130	1 359	946	984	681
September	1 786	1 194	52	14	162	89	874	604	698	487
Oktober	2 703	1 773	95	41	180	125	1 332	948	1 096	659
November	2 318	1 602	83	37	162	124	1 137	828	936	613
Dezember	2 552	1 949	76	37	178	171	1 277	1 038	1 021	703
1.1. - 31.12.1994	27 019	20 531	697	358	2 539	1 694	12 792	10 864	10 991	7 615
Januar	2 340	2 094	59	33	223	162	1 082	1 082	976	817
Februar	2 329	1 725	85	38	193	125	1 106	901	945	661
März	2 863	1 975	94	36	235	155	1 269	1 090	1 265	694
April	2 290	1 659	71	38	181	128	1 096	851	942	642
Mai	1 946	1 552	47	27	165	119	957	834	777	572
Juni	2 438	1 851	47	21	254	134	1 193	1 008	944	688
Juli	2 359	1 740	50	25	256	148	1 115	901	938	666
August	1 836	1 425	43	15	225	128	876	769	692	513
September	2 039	1 539	44	30	204	141	956	828	835	540
Oktober	1 839	1 273	49	32	184	134	860	652	746	455
November	2 348	1 720	55	30	190	139	1 131	918	972	633
Dezember	2 392	1 978	53	33	229	181	1 151	1 030	959	734
1.1. - 31.7.1995	15 080	12 481	455	307	1 938	1 352	6 368	6 391	6 319	4 431
Januar	2 401	2 464	94	63	285	249	1 083	1 294	939	858
Februar	2 033	1 870	73	41	275	187	864	984	821	658
März	2 356	1 833	79	57	308	216	961	903	1 008	657
April	2 045	1 429	44	23	256	151	884	720	861	535
Mai	2 260	1 751	59	48	280	208	950	875	971	620
Juni	1 985	1 493	67	42	246	172	790	729	882	550
Juli	2 000	1 641	39	33	288	169	836	886	837	553

1) Enthalten sind vor allem Dienstleistungsbetriebe, Verkehrsbetriebe sowie das Versicherungsgewerbe.

**20. Neuerrichtungen und vollständige Aufgaben von Betrieben von Januar 1993 bis Juli 1995
nach der Art des Betriebes**

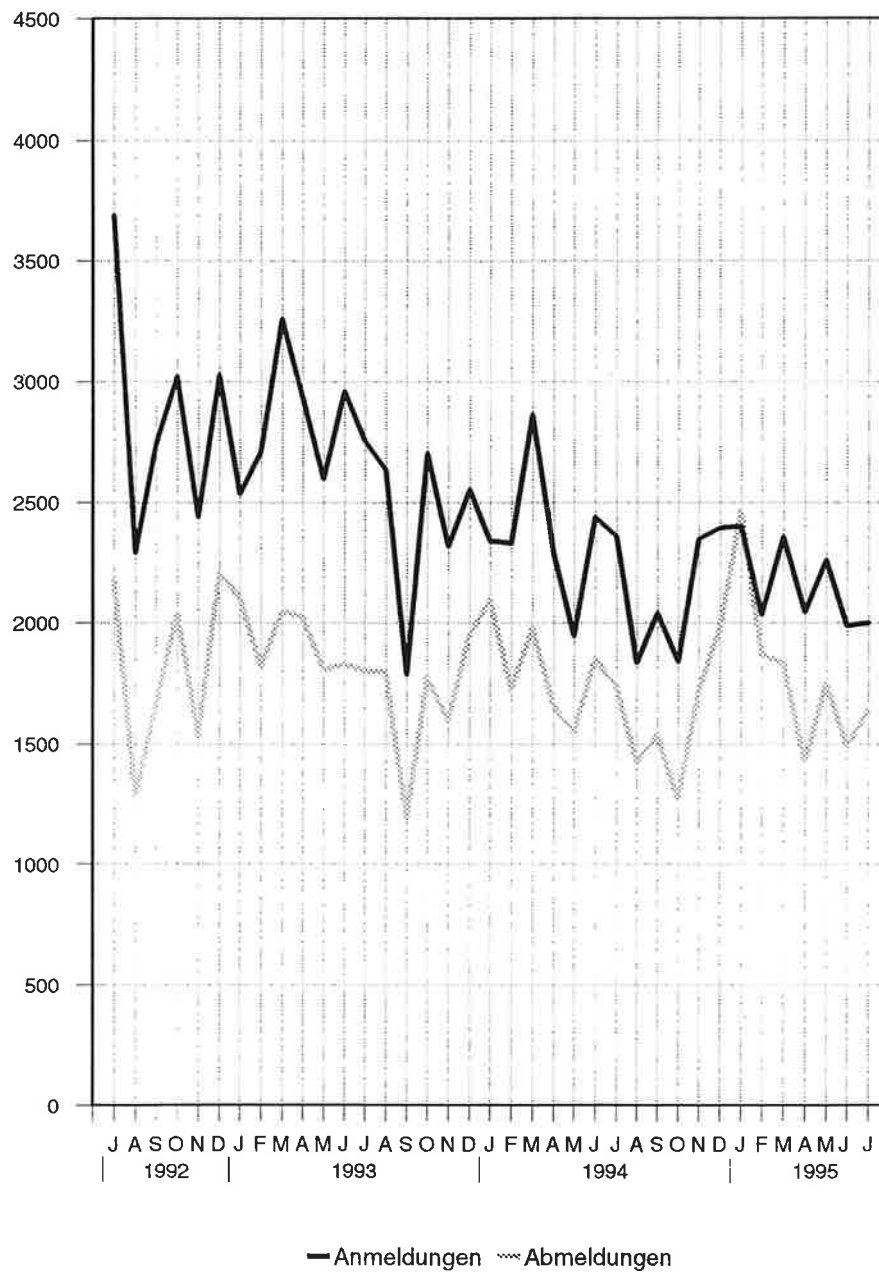
Zeitraum	Insgesamt		D a v o n							
			Industrie		Handwerk		Handel und Gastgewerbe		Sonstige ¹⁾	
	Neuer- richtungen	voll- ständige Aufgaben	Neuer- richtungen	voll- ständige Aufgaben	Neuer- richtungen	voll- ständige Aufgaben	Neuer- richtungen	voll- ständige Aufgaben	Neuer- richtungen	voll- ständige Aufgaben
1.1. - 31.12.1993	26 327	16 290	789	201	1 962	1 091	12 092	8 376	11 484	6 622
Januar	2 023	1 657	64	8	160	120	903	890	896	639
Februar	2 211	1 324	51	14	183	85	976	690	1 001	535
März	2 681	1 511	67	20	227	116	1 181	768	1 206	607
April	2 473	1 564	75	14	192	95	1 155	823	1 051	632
Mai	2 164	1 363	72	10	136	80	1 005	714	951	559
Juni	2 461	1 397	96	18	191	90	1 120	758	1 054	531
Juli	2 296	1 266	81	21	176	99	1 055	624	984	522
August	2 204	1 342	63	23	163	83	1 070	666	908	570
September	1 470	865	39	6	124	47	678	426	629	386
Oktober	2 295	1 342	68	22	151	86	1 056	674	1 020	560
November	1 948	1 229	59	24	124	84	922	614	843	507
Dezember	2 101	1 430	54	21	135	106	971	729	941	574
1.1. - 31.12.1994	22 711	15 129	529	215	2 099	1 127	9 934	7 556	10 149	6 231
Januar	1 863	1 507	42	22	162	100	777	732	882	653
Februar	1 909	1 235	59	19	157	70	835	613	858	533
März	2 420	1 387	67	22	192	100	985	708	1 176	557
April	1 923	1 184	52	16	150	90	853	561	868	517
Mai	1 674	1 202	42	20	135	80	767	616	730	486
Juni	2 075	1 448	38	16	227	92	924	755	886	585
Juli	1 994	1 297	40	12	216	99	879	639	859	547
August	1 543	1 035	36	9	188	88	680	522	639	416
September	1 737	1 135	34	22	160	100	764	571	779	442
Oktober	1 574	963	35	23	159	88	682	468	698	384
November	1 967	1 261	40	17	161	104	884	633	882	507
Dezember	2 032	1 475	44	17	192	116	904	738	892	604
1.1. - 31.7.1995	12 293	9 328	372	197	1 612	907	4 838	4 563	5 471	3 661
Januar	1 961	1 891	83	45	212	154	814	963	852	729
Februar	1 694	1 402	58	26	232	122	640	719	764	535
März	2 029	1 379	64	33	265	154	765	652	935	540
April	1 630	1 038	33	17	211	90	689	494	697	437
Mai	1 784	1 294	43	30	237	142	722	624	782	498
Juni	1 583	1 095	59	21	209	118	607	499	708	457
Juli	1 612	1 229	32	25	246	127	601	612	733	465

1) Enthalten sind vor allem Dienstleistungsbetriebe, Verkehrsbetriebe sowie das Versicherungsgewerbe.

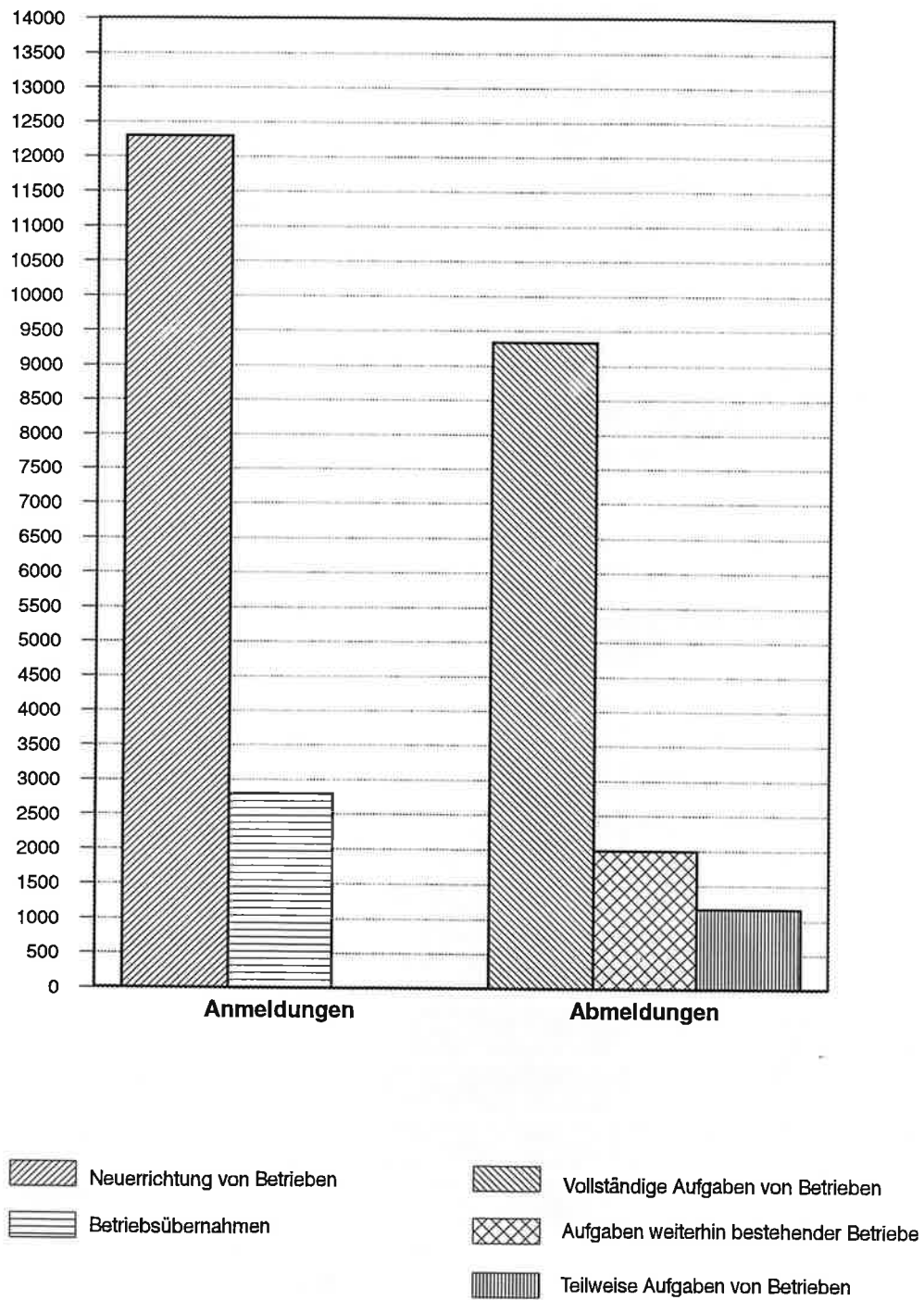
21. Gewerbeanmeldungen und -abmeldungen 1990 bis 1995

Zeitraum	Gewerbeanmeldungen		Gewerbeabmeldungen		Saldo	Gewerbe- abmeldungen je 100 Anmeldungen
	insgesamt	Veränderungen gegenüber Vorjahres- zeitraum	insgesamt	Veränderungen gegenüber Vorjahres- zeitraum		
	Anzahl	um Prozent	Anzahl	um Prozent	Anzahl	Anzahl
1990	52 480	.	4 987	.	47 493	10
1991	51 881	- 1,1	18 523	271,4	33 358	36
1992	37 030	- 28,6	22 110	19,4	14 920	60
1993	31 752	- 14,3	21 748	- 1,6	10 004	68
1994	27 019	- 14,9	20 531	- 5,6	6 488	76
1992 1. Vierteljahr	9 700	- 36,3	5 439	34,4	4 261	56
2. Vierteljahr	10 120	- 28,0	5 768	36,9	4 352	57
3. Vierteljahr	8 722	- 26,8	5 122	4,0	3 600	59
4. Vierteljahr	8 488	- 20,5	5 781	8,2	2 707	68
1993 1. Vierteljahr	8 507	- 12,3	5 975	9,9	2 532	70
2. Vierteljahr	8 497	- 16,0	5 658	- 1,9	2 839	67
3. Vierteljahr	7 175	- 17,7	4 791	- 6,5	2 384	67
4. Vierteljahr	7 573	- 10,8	5 324	- 7,9	2 249	70
1994 1. Vierteljahr	7 532	- 11,5	5 794	- 3,0	1 738	77
Januar	2 340	- 7,8	2 094	- 0,6	246	89
Februar	2 329	- 14,1	1 725	- 5,1	604	74
März	2 863	- 12,1	1 975	- 3,7	888	69
2. Vierteljahr	6 674	- 21,5	5 062	- 10,5	1 612	76
April	2 290	- 22,1	1 659	- 18,0	631	72
Mai	1 946	- 25,1	1 552	- 14,1	394	80
Juni	2 438	- 17,7	1 851	1,2	587	76
3. Vierteljahr	6 234	- 13,1	4 704	- 1,8	1 530	75
Juli	2 359	- 14,4	1 740	- 3,3	619	74
August	1 836	- 30,3	1 425	- 20,7	411	78
September	2 039	14,2	1 539	28,9	500	75
4. Vierteljahr	6 579	- 13,1	4 971	- 6,6	1 608	76
Oktober	1 839	- 32,0	1 273	- 28,2	566	69
November	2 348	1,3	1 720	7,4	628	73
Dezember	2 392	- 6,3	1 978	1,5	414	83
1995 1. Vierteljahr	6 790	- 9,9	6 167	6,4	623	91
Januar	2 401	2,6	2 464	17,7	- 63	103
Februar	2 033	- 12,7	1 870	8,4	163	92
März	2 356	- 17,7	1 833	- 7,2	523	78
2. Vierteljahr	6 290	- 5,8	4 673	- 7,7	1 617	74
April	2 045	- 10,7	1 429	- 13,9	616	70
Mai	2 260	16,1	1 751	12,8	509	77
Juni	1 985	- 18,6	1 493	- 19,3	492	75
3. Vierteljahr						
Juli	2 000	- 15,2	1 641	- 5,7	359	82

1. Gewerbeanzeigen von Juli 1992 bis Juli 1995

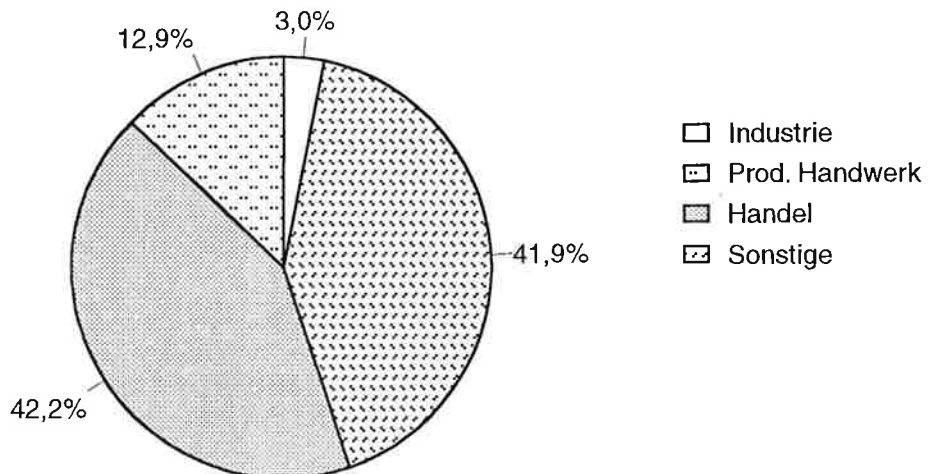


2. Gewerbeanzeigen vom 1.1.1995 bis 31.7.1995 nach dem Grund der Meldung

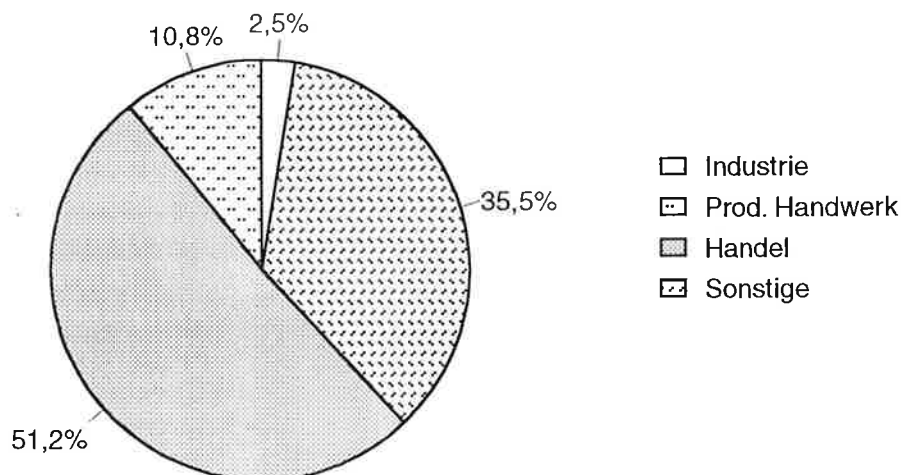


3. Anteile der Betriebsarten an den Gewerbeanzeigen vom 1.1.1995 bis 31.7.1995

Gewerbebeanmeldungen



Gewerbeabmeldungen



4. Gewerbebeanzeigen vom 1.1.1995 bis 31.7.1995 nach Kreisen

