



STATISTISCHER BERICHT

L III - j / 23

Personal des Landes und der Kommunen in Thüringen am 30.6.2023

Zeichenerklärung

- Genau Null oder auf Null geändert
- 0 weniger als die Hälfte von 1 in der letzten besetzten Stelle, jedoch mehr als nichts
- . Zahlenwert unbekannt oder geheim zu halten
- ... Zahlenwert lag bei Redaktionsschluss noch nicht vor
- x Tabellenfach gesperrt, weil Aussage nicht sinnvoll
- p vorläufige Zahl
- r berichtigte Zahl
- / Zahlenwert nicht sicher genug
- () Aussagewert eingeschränkt

Anmerkung: Abweichungen in den Summen, auch im Vergleich zu anderen Veröffentlichungen, erklären sich aus dem Runden von Einzelwerten.

Herausgeber

Thüringer Landesamt für Statistik
Europaplatz 3, 99091 Erfurt
Postfach 90 01 63, 99104 Erfurt
Telefon: +49 361 57331-9642
Telefax: +49 361 57331-9699
E-Mail: auskunft@statistik.thueringen.de
Internet: www.statistik.thueringen.de

Auskunft erteilt

Referat: Öffentliche Finanzen,
Personal im öffentlichen Dienst
Telefon: +49 361 57334-3272
Herausgegeben im Juli 2024

Bestell-Nr.: 11 306
Heft-Nr.: 91/24
Preis: 8,75 EUR

© Thüringer Landesamt für Statistik, Erfurt, 2024
Vervielfältigung und Verbreitung, auch auszugsweise, mit Quellenangabe gestattet.

Inhaltsverzeichnis

Seite

Vorbemerkungen

3

Grafiken

| | |
|--|----|
| Personal des Landesbereiches nach Beschäftigungsbereichen | 7 |
| Personal des Landesbereiches nach Art des Dienstverhältnisses | 7 |
| Personal des Kommunalen Bereiches nach Beschäftigungsbereichen | 8 |
| Personal des Kommunalen Bereiches nach Art des Dienstverhältnisses | 8 |
| Personal des Landesbereiches am 30.6.2023 nach Altersgruppen | 48 |
| Personal des Kommunalen Bereiches am 30.6.2023 nach Altersgruppen | 49 |
| Personal des Landes am 30.06.2023 nach Altersgruppen | 50 |
| Personal der Gemeinden und Gemeindeverbände am 30.06.2023 nach Altersgruppen | 52 |
| Personal in den Kernhaushalten der Gemeinden und Gemeindeverbände am 30.6.2023 nach Körperschaftsgruppen | 54 |

Tabellen

| | |
|---|----|
| 1. Personal des Landesbereiches und des Kommunalen Bereiches nach Beschäftigungsbereichen und Geschlecht | 9 |
| 2. Personal des Landesbereiches am 30.6.2023 nach Beschäftigungsbereichen, Geschlecht, Dienstverhältnis sowie nach Umfang der Tätigkeit | 10 |
| 3. Personal des Kommunalen Bereiches am 30.6.2023 nach Beschäftigungsbereichen, Geschlecht, Dienstverhältnis sowie nach Umfang der Tätigkeit | 12 |
| 4. Personal des Landesbereiches am 30.6.2023 nach Dauer des Dienstverhältnisses und Aufgabenbereichen | 14 |
| 5. Personal des Kommunalen Bereiches am 30.6.2023 nach Dauer des Dienstverhältnisses und Aufgabenbereichen | 20 |
| 6. Vollzeitäquivalente des Landesbereiches am 30.6.2023 nach Dienstverhältnis und Aufgabenbereichen | 30 |
| 7. Vollzeitäquivalente des Kommunalen Bereiches am 30.6.2023 nach Dienstverhältnis und Aufgabenbereichen | 33 |
| 8. Personal des Landes am 30.6.2023 nach Dienstverhältnis sowie Einzelplänen und Kapiteln des Landeshaushaltes | 38 |
| 9. Personal des Landes am 30.6.2023 nach Umfang der Tätigkeit und nach Einzelplänen und Kapiteln des Landeshaushaltes | 42 |
| 10. Personal der Gemeinden und Gemeindeverbände am 30.6.2023 nach Umfang der Tätigkeit, Dienstverhältnis, Gemeindegrößenklassen und Beschäftigungsbereichen | 46 |
| 11. Personal des Landesbereiches und des Kommunalen Bereiches am 30.6.2023 nach Beschäftigungsbereichen und nach Altersgruppen | 48 |
| 12. Personal des Landes am 30.6.2023 nach Umfang der Tätigkeit, Dienstverhältnis und nach Altersgruppen | 50 |
| 13. Personal der Gemeinden und Gemeindeverbände am 30.6.2023 nach Umfang der Tätigkeit, Dienstverhältnis und nach Altersgruppen | 52 |
| 14. Personal in den Kernhaushalten der Gemeinden und Gemeindeverbände am 30.6.2023 nach Umfang der Tätigkeit, Körperschaftsgruppen und Verwaltungsformen | 54 |

| | |
|--|----|
| 15. Personal der Gemeinden und Gemeindeverbände am 30.6.2023 nach Umfang der Tätigkeit und nach Verwaltungsformen | 55 |
| 16. Personal der rechtlich selbständigen Einrichtungen in privater Rechtsform mit überwiegend öffentlicher Beteiligung nach staatlichen Aufgabenbereichen am 30.6.2023 | 72 |
| 17. Personal der rechtlich selbständigen Einrichtungen in privater Rechtsform mit überwiegend öffentlicher Beteiligung nach kommunalen Aufgabenbereichen am 30.6.2023 | 73 |
| 18. Personal der rechtlich selbständigen Einrichtungen in privater Rechtsform mit überwiegend öffentlicher Beteiligung in Thüringen am 30.6.2023 nach Umfang des Beschäftigungsverhältnisses | 74 |

Vorbemerkungen

Mit dieser Veröffentlichung wird über das Personal des öffentlichen Dienstes des Freistaates Thüringen informiert. Ein weiterer Bericht unter der Bestell-Nr. 11302 wird im November 2024 erscheinen.

Rechtsgrundlage

Gesetzliche Grundlage für die jährlich am 30. Juni durchzuführende Personalstandstatistik ist das Finanz- und Personalstatistikgesetz in der Fassung der Bekanntmachung vom 22. Februar 2006 (BGBl. I S. 438), das zuletzt durch Artikel 1 des Gesetzes vom 3. Juni 2021 (BGBl. I S. 1401) geändert worden ist

In diesem Bericht wurden in den Tabellen folgende Beschäftigungsbereiche einbezogen:

- Landesbereich
 - Land,
 - Kernhaushalte
 - Sonderrechnungen mit kaufmännischem Rechnungswesen
 - Rechtlich selbständige Einrichtungen in öffentlich-rechtlicher Rechtsform (Land)
- Kommunalen Bereich
 - Gemeinden und Gemeindeverbände,
 - Kernhaushalte
 - Sonderrechnungen mit kaufmännischem Rechnungswesen
 - Rechtlich selbständige Einrichtungen in öffentlich-rechtlicher Rechtsform (Gemeinden/GV)

Kernhaushalte sind alle Ämter, Behörden, Gerichte und Einrichtungen, deren Ausgaben und Einnahmen in den Haushaltplänen des Landes und der Gemeinden/Gemeindeverbände brutto veranschlagt werden.

Sonderrechnungen sind alle aus den Kernhaushalten ausgegliederten rechtlich unselbständigen Einrichtungen und Unternehmen mit kaufmännischem Rechnungswesen, z.B. Eigenbetriebe sowie Krankenhäuser. Zu den Sonderrechnungen des Landes gehören ab 2008 auch die Hochschulen, die ihre Haushaltsmittel im flexibilisierten Haushaltsvollzug gemäß dem § 5 ThürHhG 2011 bewirtschaften. Ab dem Berichtsjahr 2021 sind die Hochschulen, die Hochschulklinik und die Universitäten des Landes den rechtlich selbständigen Einrichtungen in öffentlich-rechtlicher Rechtsform zugeordnet.

Rechtlich selbständige Einrichtungen in öffentlich-rechtlicher Rechtsform sind rechtlich selbständige Körperschaften, Anstalten und öffentlich-rechtliche Stiftungen sowie Zweckverbände, die unter Rechtsaufsicht des Landes bzw. der Gemeinden und Gemeindeverbände stehen.

Einrichtungen in privater Rechtsform

Rechtlich selbstständige privatrechtliche Fonds, Einrichtungen und Unternehmen, an denen die öffentliche Hand mit mehr als 50% unmittelbar oder mittelbar beteiligt ist.

Kommunale Doppik: Ab dem Haushaltsjahr 2009 können die Thüringer Kommunen entsprechend Landesgesetzgebung zur Einführung der kommunalen doppelten Buchführung (Doppik) ihre Haushaltswirtschaft nach den Grundsätzen der Doppik führen. Die kommunalen Gliederungsnummern werden durch die Produktnummern aus der Verwaltungsvorschrift über die kommunalen Produkte und Konten (VwV Produkte und Konten) ersetzt. Da in Thüringen die Mehrzahl der Gemeinden und Gemeindeverbände kameral bucht, werden die Aufgabenbereiche nach den Gliederungsnummern dargestellt.

Gegenstand der Personalstandstatistik sind:

- Art, Umfang und Dauer des Dienst- oder Arbeitsvertragsverhältnisses,
- Einzelplan, Kapitel und Aufgabenbereich (staatlicher Funktionsplan und kommunaler Gliederungsplan, Produktrahmenplan),
- Geschlecht,
- Laufbahngruppe und Einstufung,
- Dienst- oder Arbeitsort,
- Geburtsmonat und -jahr,
- steuerpflichtige Bruttobezüge des Berichtsmonats, gegliedert nach Bezügebestandteilen,
- Arbeitszeitfaktor, regelmäßige wöchentliche Arbeitszeit

Methodische Hinweise

Geheimhaltung

Aus Gründen der Geheimhaltung werden alle Einzelzahlen einem statistischen Rundungsverfahren unterzogen. Das Ergebnis der Summierung der Einzelzahlen kann deshalb geringfügig von der Endsumme abweichen.

Abgrenzung des Personals

Personal-Ist-Bestand

Zum Personal-Ist-Bestand zählen alle Beschäftigten, die zum 30. Juni 2023 in einem unmittelbaren Dienst- oder Arbeitsvertragsverhältnis zu einer berichtspflichtigen Einrichtung stehen und in der Regel Gehalt oder Entgelt aus Haushaltsmitteln dieser Stelle beziehen oder aus Drittmitteln finanziert werden (z. B. Stiftungsprofessuren).

Hierzu gehören:

- Dauerbeschäftigte, Beschäftigte in Ausbildung, Beschäftigte mit Zeitvertrag,
- Arbeitnehmer, deren Arbeitsverhältnisse nach § 16e Sozialgesetzbuch (SGB) II gefördert werden,
- ohne Bezüge beurlaubte Beamte, Richter, DO-Angestellte, Arbeitnehmer,
- geringfügig (Allein-) Beschäftigte,
- Beschäftigte, die an andere Einrichtungen ausgeliehen werden, sofern ein entgeltpflichtiger Arbeitsvertrag besteht,
- Beschäftigte, die eine Rente wegen (teilweiser) Erwerbsminderung (EU-Rente) beziehen und bei der Einrichtung weiterbeschäftigt sind (§ 96a SGB VI),
- Beschäftigte, die Mutterschaftsgeld oder wegen längerer Arbeitsunfähigkeit Krankengeld erhalten, auch nach Ende des Krankengeldbezugs (Aussteuerung).

Geringfügig (Allein-) Beschäftigte und ohne Bezüge beurlaubte Beamte und Arbeitnehmer werden in diesem Bericht nicht dargestellt.

Nicht zum Personal-Ist-Bestand gehören:

- Geringfügig Beschäftigte mit Mehrfachbeschäftigungen sowie kurzfristige Beschäftigungsverhältnisse im Sinne der Sozialversicherung (§ 8 Abs. 1 Nr. 2 SGB IV),
- Personen, die Arbeitsgelegenheiten nach § 16d SGB II wahrnehmen, da bei dieser öffentlichen Förderung der sogenannten „Ein-Euro-Jobs“ kein Arbeitsvertragsverhältnis vorliegt,
- Personen, die eine ehrenamtliche Tätigkeit ausüben,
- Kräfte, die keinen Arbeitsvertrag mit der Einrichtung abgeschlossen haben und von Mitarbeitern der Einrichtung aus eigenen Mitteln beschäftigt werden,

- Beschäftigte in einem indirekten Beschäftigungsverhältnis zur Einrichtung (z. B. Krankenschwestern, die nicht aufgrund eines Einzeldienstvertrages, sondern eines Kollektivvertrages mit einem Mutterhaus beschäftigt werden),
- Beschäftigte mit Werkvertrag (auch Lehrbeauftragte),
- Nebenberuflich tätige Honorarkräfte, z. B. Musiklehrer
- Leiharbeitnehmer,
- Beschäftigte, deren Arbeitsverhältnis ruht, weil sie eine Rente (wegen voller oder teilweiser Erwerbsminderung) auf Zeit beziehen (näheres siehe z. B. § 33 Abs. 2 TVöD/ TV-L, frühere EU-Rente),
- Beamte im Vorruhestand,
- Freiwillig Wehrdienstleistende oder Personen in Freiwilligendiensten nach dem Bundesfreiwilligendienstgesetz – BFDG oder Gesetz zur Förderung von Jugendfreiwilligendiensten – JFDG sowie
- Praktikanten ohne Ausbildungsvertrag, wenn das Praktikum nicht verpflichtender Teil einer Ausbildung ist.

Beschäftigungsumfang

Vollzeitbeschäftigte sind Beschäftigte, deren regelmäßige Arbeitszeit die übliche Wochenarbeitsstundenanzahl (bei Lehrkräften entsprechende Anzahl von Wochenlehrstunden) beträgt.

Als Vollzeitbeschäftigte gelten auch diejenigen, deren Arbeitszeit aus arbeitsmarktpolitischen Gründen auf Grundlage eines Anwendungstarifvertrages gekürzt wurde, die ansonsten aber die für sie tarifvertraglich höchst mögliche Arbeitszeit vereinbart haben.

Teilzeitbeschäftigte sind Beschäftigte, deren regelmäßige Arbeitszeit weniger als die übliche volle Wochenarbeitszeit eines Vollzeitbeschäftigten beträgt. Sie werden unterschieden in Teilzeitkräfte, die

- mindestens mit der Hälfte (T1) bzw.
- mit weniger als der Hälfte (T2)

der regelmäßigen Wochenarbeitszeit eines Vollzeitbeschäftigten tätig sind.

Altersteilzeitbeschäftigte sind Beschäftigte, die sich aufgrund gesetzlicher bzw. tarifvertraglicher Regelungen in Altersteilzeit befinden. Sie werden unterschieden nach dem

- Blockmodell während der Arbeitsphase,
- Blockmodell während der Freistellungsphase,
- Teilzeitmodell

Sind die Altersteilzeitbeschäftigten nicht gesondert ausgewiesen, sind sie den Teilzeitbeschäftigten zugeordnet.

Vollzeitäquivalente: Bei der Ermittlung von Vollzeitäquivalenten werden Teilzeitbeschäftigte nur mit ihrem Anteil an der Arbeitszeit eines Vollzeitbeschäftigten berücksichtigt. Beschäftigte in Altersteilzeit fließen jeweils mit der Hälfte ihrer regulären Arbeitszeit ein, unabhängig davon, ob sie sich in der Arbeits- oder Freistellungsphase befinden. Auszubildende gehen in die Berechnung überwiegend als Vollzeitbeschäftigte ein. Die Vollzeitäquivalente werden mit Hilfe des Arbeitszeitfaktors berechnet.

Dienstverhältnisse

Beamte sind alle Bediensteten, die auf Lebenszeit, Zeit, Probe oder Widerruf durch eine Ernennungsurkunde in das Beamtenverhältnis berufen worden sind (planmäßige Beamte, beamtete Hilfskräfte und Beamte im Vorbereitungsdienst). Hierzu zählen auch Bürgermeister und Beigeordnete (Wahlbeamte), wenn sie hauptamtlich tätig sind. Bezieher von Amtsgehalt werden unter den Beamten nachgewiesen.

Richter sind alle Berufsrichter im Sinne des Deutschen Richtergesetzes, die sowohl bei Gerichten als auch bei Behörden (z. B. Ministerien) tätig sind; auch zu "Richtern auf Probe" ernannte Gerichtsassessoren. Nicht zu den Richtern zählen Richter kraft Auftrags und Staatsanwälte, die statusmäßig Beamte sind.

Als **Arbeitnehmer** zählen alle in einem privatrechtlichen Arbeitsvertragsverhältnis Beschäftigte, einschließlich Arbeitnehmer in Ausbildung.

Beschäftigte mit Zeitvertrag sind Beamte auf Zeit (einschließlich Wahlbeamte), Arbeitnehmer in einem Vertragsverhältnis auf Zeit (befristetes Arbeitsverhältnis), z. B. mit Aufgaben von begrenzter Dauer, Aushilfspersonal, Saisonkräfte, Doktoranden, Freiwillige nach dem Gesetz zur Förderung von Jugendfreiwilligendiensten. Arbeitsverträge mit Arbeitnehmern, für die ein Arbeitgeber Leistungen zur Förderung von Arbeitsverhältnissen nach § 16e SGB II erhält, sind ebenso Zeitverträge, sofern diese Arbeitnehmer in einem "unmittelbaren Arbeitsvertragsverhältnis" von mehr als 2 Monaten (kein kurzfristiges Arbeitsverhältnis) stehen.

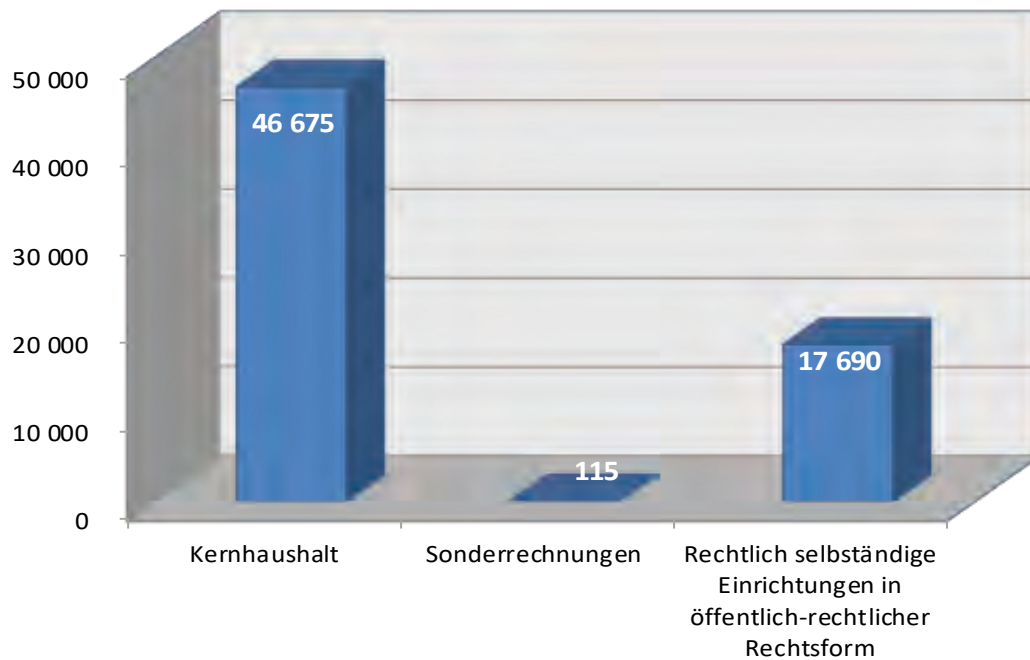
Abkürzungen

| | |
|---------|--|
| AGS | Amtlicher Gemeindeschlüssel |
| ATZ | Altersteilzeit |
| BB | Beschäftigungsbereich |
| FHS | Fachhochschule |
| FKZ | Funktionskennzahl, staatlicher Aufgabenbereich |
| FSU | Friedrich-Schiller-Universität |
| Gl.-Nr. | Gliederungsnummer, kommunaler Aufgabenbereich |
| RF | Rechtsform |
| GV | Gemeindeverbände |
| VG | Verwaltungsgemeinschaft |
| EG | Erfüllende Gemeinde |
| VZÄ | Vollzeitäquivalente |

Hinweis

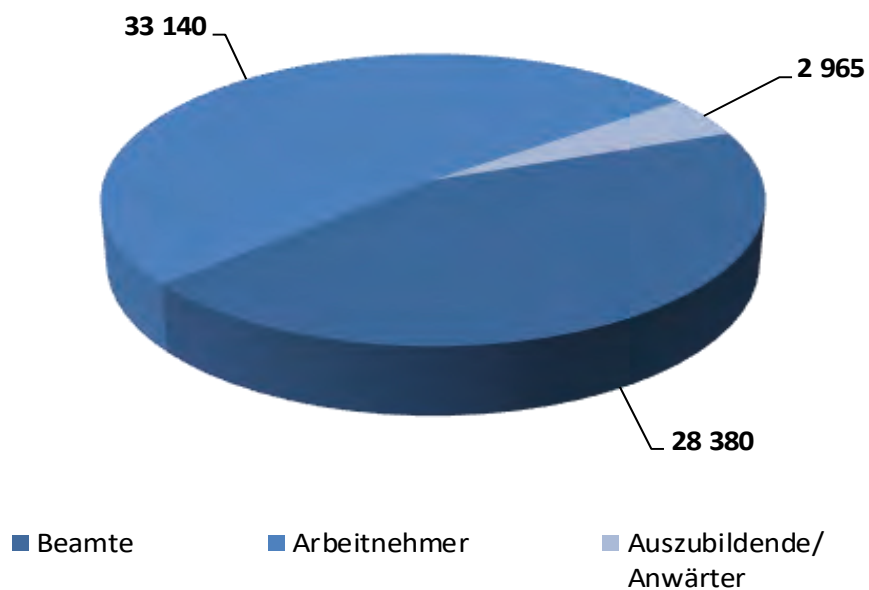
Im Interesse einer besseren Lesbarkeit wird nicht ausdrücklich in geschlechtsspezifischen Personenbezeichnungen differenziert. Die gewählte männliche Form schließt eine adäquate weibliche Form gleichberechtigt ein.

Personal des Landesbereiches nach Beschäftigungsbereichen



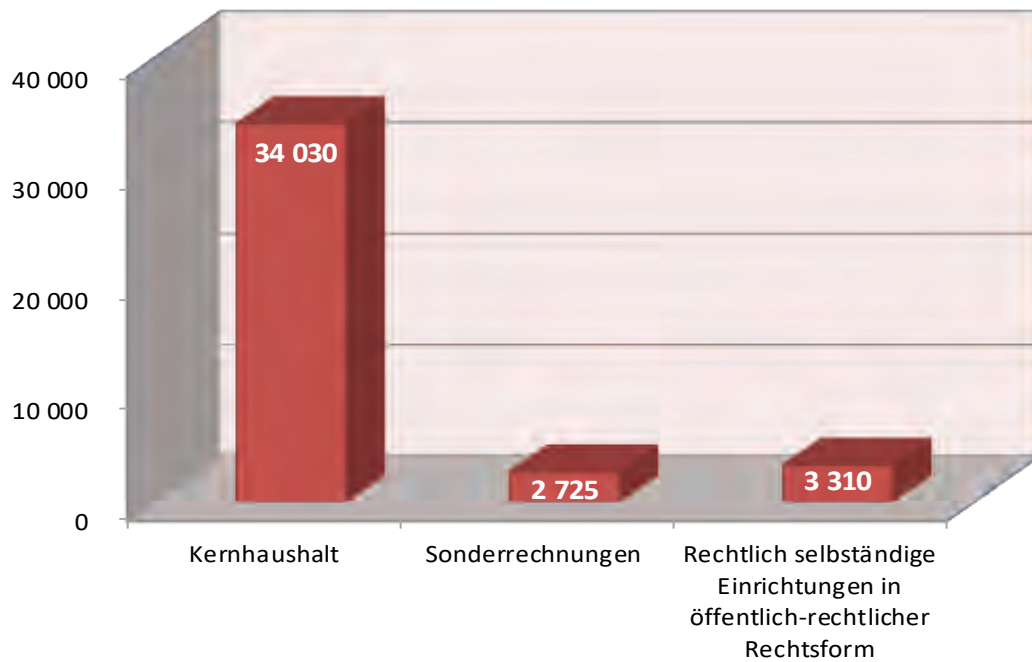
Thüringer Landesamt für Statistik

Personal des Landesbereiches nach Art des Dienstverhältnisses



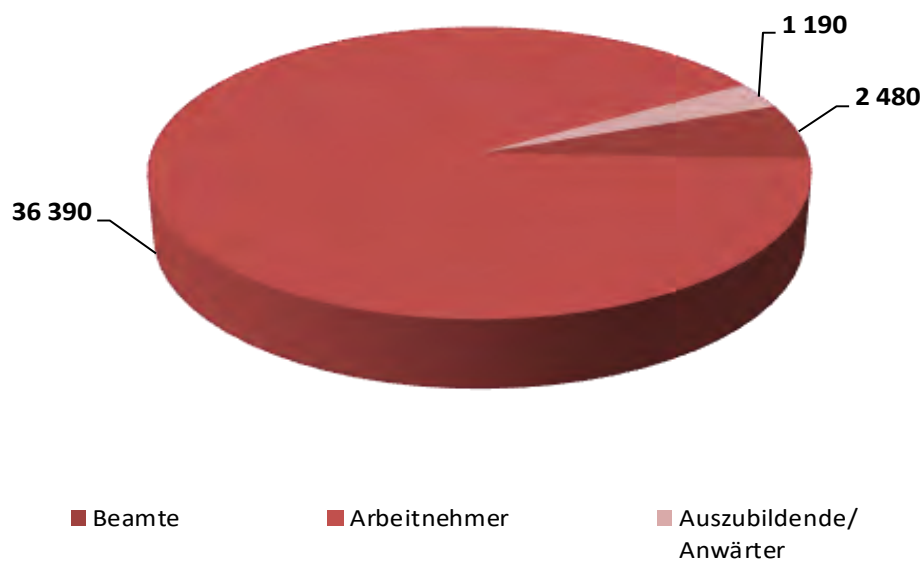
Thüringer Landesamt für Statistik

Personal des Kommunalen Bereiches nach Beschäftigungsbereichen



Thüringer Landesamt für Statistik

Personal des Kommunalen Bereiches nach Art des Dienstverhältnisses



Thüringer Landesamt für Statistik

1. Personal des Landesbereiches und des Kommunalen Bereiches nach Beschäftigungsbereichen und Geschlecht

| Beschäftigungsbereich | | 2019 | 2020 | 2021 | 2022 | 2023 |
|--|----------|---------------|---------------|---------------|---------------|---------------|
| I insgesamt | | | | | | |
| W weiblich | | | | | | |
| Personen | | | | | | |
| Landesbereich | I | 61 870 | 62 045 | 62 615 | 63 340 | 64 480 |
| | W | 38 460 | 38 385 | 38 720 | 39 080 | 39 685 |
| Land insgesamt | I | 59 090 | 59 160 | 45 550 | 45 760 | 46 790 |
| | W | 37 285 | 37 155 | 29 420 | 29 445 | 29 965 |
| Behörden, Gerichte, Einrichtungen (Kernhaushalt) | I | 45 545 | 45 315 | 45 440 | 45 645 | 46 675 |
| | W | 29 680 | 29 350 | 29 385 | 29 410 | 29 930 |
| Sonderrechnungen | I | 13 545 | 13 845 | 110 | 115 | 115 |
| | W | 7 605 | 7 800 | 35 | 40 | 35 |
| Rechtlich selbständige Einrichtungen in öffentlich-rechtlicher Rechtsform | I | 2 780 | 2 885 | 17 065 | 17 580 | 17 690 |
| | W | 1 175 | 1 230 | 9 300 | 9 635 | 9 725 |
| Kommunaler Bereich | I | 37 020 | 37 815 | 38 750 | 39 495 | 40 060 |
| | W | 22 825 | 23 195 | 23 705 | 24 075 | 24 440 |
| Gemeinden/Gemeindeverbände insgesamt | I | 33 950 | 34 615 | 35 465 | 36 180 | 36 750 |
| | W | 21 855 | 22 190 | 22 675 | 23 035 | 23 395 |
| Ämter und Einrichtungen (Kernhaushalt) | I | 31 270 | 31 885 | 32 815 | 33 460 | 34 030 |
| | W | 20 920 | 21 225 | 21 755 | 22 080 | 22 435 |
| Sonderrechnungen | I | 2 680 | 2 730 | 2 645 | 2 720 | 2 725 |
| | W | 935 | 965 | 920 | 955 | 955 |
| Rechtlich selbständige Einrichtungen in öffentlich-rechtlicher Rechtsform | I | 3 075 | 3 200 | 3 285 | 3 315 | 3 310 |
| | W | 970 | 1 005 | 1 030 | 1 045 | 1 045 |
| Vollzeitäquivalente | | | | | | |
| Landesbereich | I | 57 105 | 57 365 | 57 915 | 58 475 | 59 570 |
| | W | 34 690 | 34 690 | 35 075 | 35 325 | 35 885 |
| Land insgesamt | I | 54 515 | 54 670 | 42 945 | 43 095 | 43 945 |
| | W | 33 675 | 33 620 | 27 135 | 27 140 | 27 540 |
| Behörden, Gerichte, Einrichtungen (Kernhaushalt) | I | 42 680 | 42 615 | 42 845 | 42 995 | 43 845 |
| | W | 27 140 | 26 955 | 27 105 | 27 105 | 27 510 |
| Sonderrechnungen | I | 11 840 | 12 055 | 100 | 105 | 100 |
| | W | 6 535 | 6 665 | 30 | 35 | 30 |
| Rechtlich selbständige Einrichtungen in öffentlich-rechtlicher Rechtsform | I | 2 585 | 2 700 | 14 970 | 15 375 | 15 625 |
| | W | 1 020 | 1 070 | 7 940 | 8 180 | 8 345 |
| Kommunaler Bereich | I | 33 945 | 34 630 | 35 400 | 36 145 | 36 780 |
| | W | 20 210 | 20 500 | 20 880 | 21 270 | 21 655 |
| Gemeinden/Gemeindeverbände insgesamt | I | 30 995 | 31 560 | 32 245 | 32 970 | 33 610 |
| | W | 19 335 | 19 595 | 19 945 | 20 325 | 20 710 |
| Ämter und Einrichtungen (Kernhaushalt) | I | 28 435 | 28 965 | 29 725 | 30 400 | 31 020 |
| | W | 18 485 | 18 720 | 19 115 | 19 480 | 19 850 |
| Sonderrechnungen | I | 2 560 | 2 595 | 2 525 | 2 570 | 2 590 |
| | W | 845 | 875 | 835 | 850 | 860 |
| Rechtlich selbständige Einrichtungen in öffentlich-rechtlicher Rechtsform | I | 2 950 | 3 070 | 3 155 | 3 175 | 3 170 |
| | W | 875 | 905 | 930 | 940 | 945 |

2. Personal des Landesbereiches am 30.6.2023 nach Beschäftigungsbereichen, Geschlecht,

| Lfd. Nr. | Dienstverhältnis | Insgesamt | Darunter weiblich | | Kernhaushalt | | |
|--|------------------|-----------|----------------------|------|--------------|-------------------|------|
| | | | | | zusammen | darunter weiblich | |
| | | Anzahl | | % | Anzahl | | % |
| Vollzeitbeschäftigte | | | | | | | |
| 1 | Beamte | 24 870 | 13 050 | 52,5 | 23 365 | 12 685 | 54,3 |
| 2 | Richter | 540 | 230 | 42,9 | 540 | 230 | 42,9 |
| 3 | Arbeitnehmer | 20 800 | 11 450 | 55,1 | 10 910 | 6 605 | 60,5 |
| 4 | Zusammen | 46 205 | 24 730 | 53,5 | 34 810 | 19 520 | 56,1 |
| Teilzeitbeschäftigte (ohne Altersteilzeit) | | | | | | | |
| 5 | Beamte | 5 110 | 4 565 | 89,4 | 5 045 | 4 520 | 89,7 |
| 6 | Richter | 50 | 50 | 94,2 | 50 | 50 | 94,2 |
| 7 | Arbeitnehmer | 13 115 | 10 340 | 78,9 | 6 765 | 5 840 | 86,3 |
| 8 | Zusammen | 18 275 | 14 955 | 81,8 | 11 860 | 10 410 | 87,8 |
| Altersteilzeitbeschäftigte | | | | | | | |
| 9 | Beamte | - | - | 0,0 | - | - | 0,0 |
| 10 | Richter | - | - | 0,0 | - | - | 0,0 |
| 11 | Arbeitnehmer | - | - | 0,0 | - | - | 0,0 |
| 12 | Zusammen | - | - | 0,0 | - | - | 0,0 |
| Insgesamt | | | | | | | |
| 13 | Beamte | 29 980 | 17 615 | 58,8 | 28 410 | 17 205 | 60,6 |
| 14 | Richter | 590 | 280 | 47,5 | 590 | 280 | 47,5 |
| 15 | Arbeitnehmer | 33 910 | 21 790 | 64,3 | 17 675 | 12 440 | 70,4 |
| 16 | Zusammen | 64 480 | 39 685 | 61,5 | 46 675 | 29 930 | 64,1 |
| Vollzeitäquivalente | | | | | | | |
| 17 | Beamte | 28 875 | 16 630 | 57,6 | 27 325 | 16 235 | 59,4 |
| 18 | Richter | 575 | 265 | 46,1 | 575 | 265 | 46,1 |
| 19 | Arbeitnehmer | 30 120 | 18 990 | 63,1 | 15 945 | 11 010 | 69,1 |
| 20 | Zusammen | 59 570 | 35 885 | 60,2 | 43 845 | 27 510 | 62,7 |

Dienstverhältnis sowie nach Umfang der Tätigkeit

| Sonderrechnungen | | | Rechtlich selbständige Einrichtungen in öffentlich-rechtlicher Rechtsform | | | Lfd. Nr. |
|------------------|--|-------------------|--|--|-------------------|-------------|
| zusammen | | darunter weiblich | zusammen | | darunter weiblich | |
| Anzahl | | % | Anzahl | | % | |

Vollzeitbeschäftigte

| | | | | | | |
|-----------|-----------|-------------|---------------|--------------|-------------|----------|
| - | - | 0,0 | 1 505 | 365 | 24,2 | 1 |
| - | - | 0,0 | - | - | 0,0 | 2 |
| 80 | 20 | 28,2 | 9 815 | 4 825 | 49,2 | 3 |
| 80 | 20 | 28,2 | 11 315 | 5 190 | 45,9 | 4 |

Teilzeitbeschäftigte (ohne Altersteilzeit)

| | | | | | | |
|-----------|-----------|-------------|--------------|--------------|-------------|----------|
| - | - | 0,0 | 65 | 45 | 67,7 | 5 |
| - | - | 0,0 | - | - | 0,0 | 6 |
| 35 | 15 | 36,1 | 6 310 | 4 490 | 71,1 | 7 |
| 35 | 15 | 36,1 | 6 375 | 4 535 | 71,1 | 8 |

Altersteilzeitbeschäftigte

| | | | | | | |
|---|---|------------|---|---|------------|-----------|
| - | - | 0,0 | - | - | 0,0 | 9 |
| - | - | 0,0 | - | - | 0,0 | 10 |
| - | - | 0,0 | - | - | 0,0 | 11 |
| - | - | 0,0 | - | - | 0,0 | 12 |

Insgesamt

| | | | | | | |
|------------|-----------|-------------|---------------|--------------|-------------|-----------|
| - | - | 0,0 | 1 570 | 405 | 26,0 | 13 |
| - | - | 0,0 | - | - | 0,0 | 14 |
| 115 | 35 | 30,7 | 16 125 | 9 315 | 57,8 | 15 |
| 115 | 35 | 30,7 | 17 690 | 9 725 | 55,0 | 16 |

Vollzeitäquivalente

| | | | | | | |
|------------|-----------|-------------|---------------|--------------|-------------|-----------|
| - | - | 0,0 | 1 550 | 395 | 25,5 | 17 |
| - | - | 0,0 | - | - | 0,0 | 18 |
| 100 | 30 | 29,8 | 14 070 | 7 950 | 56,5 | 19 |
| 100 | 30 | 29,8 | 15 625 | 8 345 | 53,4 | 20 |

3. Personal des Kommunalen Bereiches am 30.6.2023 nach Beschäftigungsbereichen,

| Lfd. Nr. | Dienstverhältnis | Insgesamt | Darunter weiblich | | Kernhaushalt | | |
|--|------------------|-----------|----------------------|------|--------------|-------------------|------|
| | | | | | zusammen | darunter weiblich | |
| | | Anzahl | | % | Anzahl | | % |
| Vollzeitbeschäftigte | | | | | | | |
| 1 | Beamte | 2 305 | 680 | 29,5 | 2 285 | 675 | 29,6 |
| 2 | Arbeitnehmer | 21 670 | 9 965 | 46,0 | 16 715 | 8 780 | 52,5 |
| 3 | Zusammen | 23 975 | 10 645 | 44,4 | 19 000 | 9 455 | 49,8 |
| Teilzeitbeschäftigte (ohne Altersteilzeit) | | | | | | | |
| 4 | Beamte | 350 | 305 | 87,2 | 345 | 305 | 87,3 |
| 5 | Arbeitnehmer | 15 125 | 13 020 | 86,1 | 14 150 | 12 245 | 86,6 |
| 6 | Zusammen | 15 480 | 13 330 | 86,1 | 14 495 | 12 550 | 86,6 |
| Altersteilzeitbeschäftigte | | | | | | | |
| 7 | Beamte | - | - | 0,0 | - | - | 0,0 |
| 8 | Arbeitnehmer | 610 | 465 | 76,4 | 535 | 430 | 80,5 |
| 9 | Zusammen | 610 | 465 | 76,4 | 535 | 430 | 80,5 |
| Insgesamt | | | | | | | |
| 10 | Beamte | 2 655 | 985 | 37,2 | 2 630 | 980 | 37,2 |
| 11 | Arbeitnehmer | 37 405 | 23 450 | 62,7 | 31 395 | 21 455 | 68,3 |
| 12 | Zusammen | 40 060 | 24 440 | 61,0 | 34 030 | 22 435 | 65,9 |
| Vollzeitäquivalente | | | | | | | |
| 13 | Beamte | 2 590 | 930 | 36,0 | 2 570 | 925 | 36,1 |
| 14 | Arbeitnehmer | 34 185 | 20 725 | 60,6 | 28 450 | 18 920 | 66,5 |
| 15 | Zusammen | 36 780 | 21 655 | 58,9 | 31 020 | 19 850 | 64,0 |

Geschlecht, Dienstverhältnis sowie nach Umfang der Tätigkeit

| Sonderrechnungen | | | Rechtlich selbständige Einrichtungen in öffentlich0rechtlicher Rechtsform | | | Lfd. Nr. |
|------------------|-------------------|---|--|-------------------|---|-------------|
| zusammen | darunter weiblich | | zusammen | darunter weiblich | | |
| Anzahl | | % | Anzahl | | % | |

Vollzeitbeschäftigte

| | | | | | | |
|--------------|------------|-------------|--------------|------------|-------------|----------|
| 10 | - | 0,0 | 10 | 5 | 27,3 | 1 |
| 2 220 | 585 | 26,3 | 2 740 | 600 | 22,0 | 2 |
| 2 225 | 585 | 26,2 | 2 750 | 605 | 22,0 | 3 |

Teilzeitbeschäftigte (ohne Altersteilzeit)

| | | | | | | |
|------------|------------|-------------|------------|------------|-------------|----------|
| - | - | 50,0 | 5 | 5 | 100,0 | 4 |
| 455 | 350 | 76,8 | 520 | 425 | 81,5 | 5 |
| 460 | 350 | 76,7 | 520 | 425 | 81,6 | 6 |

Altersteilzeitbeschäftigte

| | | | | | | |
|-----------|-----------|-------------|-----------|-----------|-------------|----------|
| - | - | 0,0 | - | - | 0,0 | 7 |
| 40 | 20 | 55,3 | 40 | 15 | 41,0 | 8 |
| 40 | 20 | 55,3 | 40 | 15 | 41,0 | 9 |

Insgesamt

| | | | | | | |
|--------------|------------|-------------|--------------|--------------|-------------|-----------|
| 10 | - | 10,0 | 15 | 5 | 42,9 | 10 |
| 2 715 | 955 | 35,2 | 3 295 | 1 040 | 31,6 | 11 |
| 2 725 | 955 | 35,1 | 3 310 | 1 045 | 31,6 | 12 |

Vollzeitäquivalente

| | | | | | | |
|--------------|------------|-------------|--------------|------------|-------------|-----------|
| 10 | - | 9,2 | 15 | 5 | 41,0 | 13 |
| 2 580 | 860 | 33,4 | 3 155 | 940 | 29,8 | 14 |
| 2 590 | 860 | 33,3 | 3 170 | 945 | 29,9 | 15 |

4. Personal des Landesbereiches am 30.6.2023 nach Dauer des

| FKZ | Aufgabenbereich | | Beschäftigte | | |
|--------------|---|----------|---------------|--------------------------|-------------------|
| | I insgesamt W weiblich | | Insgesamt | Beamte und Richter | Arbeit- nehmer |
| 0 - 8 | Kernhaushalt | I | 46 675 | 29 000 | 17 675 |
| | | W | 29 930 | 17 485 | 12 440 |
| 0 | Allgemeine Dienste | I | 19 715 | 14 895 | 4 820 |
| | | W | 10 285 | 6 945 | 3 340 |
| 01 | politische Führung und zentrale Verwaltung | I | 4 410 | 2 080 | 2 330 |
| | | W | 2 685 | 1 200 | 1 485 |
| 011 | politische Führung | I | 2 715 | 1 560 | 1 160 |
| | | W | 1 640 | 890 | 750 |
| 012 | innere Verwaltung | I | 1 150 | 465 | 685 |
| | | W | 775 | 280 | 495 |
| 014 | statistischer Dienst | I | 230 | 35 | 195 |
| | | W | 160 | 25 | 140 |
| 016 | Hochbauverwaltung | I | 80 | 5 | 75 |
| | | W | 50 | 5 | 45 |
| 019 | Sonstige allgemeine Staatsaufgaben | I | 235 | 15 | 215 |
| | | W | 60 | 5 | 55 |
| 04 | öffentliche Sicherheit und Ordnung | I | 7 515 | 6 675 | 840 |
| | | W | 2 425 | 1 890 | 530 |
| 042 | Polizei | I | 7 385 | 6 585 | 800 |
| | | W | 2 375 | 1 860 | 515 |
| 044 | Brandschutz | I | 50 | 30 | 20 |
| | | W | 10 | 5 | 10 |
| 047 | Schutz der Verfassung | I | 85 | 65 | 20 |
| | | W | 35 | 25 | 10 |
| 05 | Rechtsschutz | I | 4 300 | 3 415 | 880 |
| | | W | 2 575 | 1 855 | 720 |
| 051 | Gerichte und Staatsanwaltschaften | I | 3 295 | 2 455 | 840 |
| | | W | 2 275 | 1 580 | 695 |
| 056 | Justizvollzugsanstalten | I | 1 005 | 965 | 40 |
| | | W | 300 | 275 | 25 |
| 06 | Finanzverwaltung | I | 3 490 | 2 725 | 765 |
| | | W | 2 600 | 2 000 | 600 |
| 061 | Steuer- und Zollverwaltung | I | 2 980 | 2 470 | 510 |
| | | W | 2 270 | 1 845 | 425 |
| 062 | Schulden-, Vermögens- und sonstige Finanz- verwaltung | I | 510 | 255 | 255 |
| | | W | 330 | 155 | 175 |
| 1 | Bildungswesen, Wissenschaft, Forschung | I | 23 225 | 13 175 | 10 050 |
| | kulturelle Angelegenheiten | W | 17 740 | 10 080 | 7 665 |
| 11, 12 | allgemeinbildende und berufliche Schulen | I | 22 735 | 13 090 | 9 645 |
| | | W | 17 500 | 10 025 | 7 475 |
| 111 | Unterrichtsverwaltung | I | 380 | 215 | 160 |
| | | W | 275 | 145 | 130 |
| 112 | Öffentliche Grundschulen | I | 7 295 | 3 275 | 4 020 |
| | | W | 6 590 | 3 010 | 3 580 |
| 114 | Öffentliche weiterführende allgemeinbildende Schulen (ohne Sonderschulen/ Förderschulen) | I | 10 280 | 7 175 | 3 105 |
| | | W | 7 125 | 5 080 | 2 050 |
| 124 | Öffentliche Sonderschulen/ Förderschulen des allgemeinbildenden Bereichs | I | 2 115 | 970 | 1 150 |
| | | W | 1 875 | 865 | 1 005 |
| 127 | Öffentliche berufliche Schulen | I | 2 665 | 1 455 | 1 215 |
| | | W | 1 635 | 925 | 710 |

Dienstverhältnisses und Aufgabenbereichen

| Dauerkräfte | | | Personal in Ausbildung | | | Personal mit Zeitvertrag | FKZ |
|---------------|--------------------------|-------------------|------------------------|--------------|-------------------|-----------------------------|--------------|
| zusammen | Beamte und Richter | Arbeit- nehmer | zusammen | Beamte | Arbeit- nehmer | | |
| 42 020 | 26 830 | 15 190 | 2 420 | 2 170 | 250 | 2 235 | |
| 27 135 | 16 305 | 10 830 | 1 320 | 1 180 | 135 | 1 475 | 0 - 8 |
| 17 790 | 13 500 | 4 290 | 1 505 | 1 395 | 110 | 420 | |
| 9 310 | 6 295 | 3 015 | 705 | 650 | 55 | 270 | 0 |
| 4 065 | 1 935 | 2 130 | 155 | 145 | 10 | 195 | |
| 2 475 | 1 105 | 1 375 | 100 | 95 | 5 | 110 | 01 |
| 2 590 | 1 550 | 1 040 | 10 | 5 | 5 | 115 | |
| 1 580 | 890 | 690 | 5 | 5 | 5 | 60 | 011 |
| 985 | 330 | 655 | 135 | 135 | - | 30 | |
| 660 | 185 | 475 | 95 | 95 | - | 20 | 012 |
| 200 | 35 | 165 | - | - | - | 30 | |
| 140 | 25 | 120 | - | - | - | 20 | 014 |
| 70 | 5 | 65 | - | - | - | 10 | |
| 45 | 5 | 40 | - | - | - | 5 | 016 |
| 220 | 10 | 205 | 10 | 5 | 5 | 5 | |
| 55 | 5 | 55 | - | - | - | - | 019 |
| 6 855 | 6 030 | 825 | 645 | 645 | - | 15 | |
| 2 220 | 1 700 | 525 | 195 | 195 | - | 10 | 04 |
| 6 720 | 5 940 | 785 | 645 | 645 | - | 15 | |
| 2 175 | 1 670 | 505 | 195 | 195 | - | 10 | 042 |
| 45 | 25 | 20 | - | - | - | - | |
| 10 | 5 | 10 | - | - | - | - | 044 |
| 85 | 65 | 20 | - | - | - | - | |
| 35 | 25 | 10 | - | - | - | - | 047 |
| 3 760 | 3 090 | 675 | 430 | 330 | 100 | 105 | |
| 2 260 | 1 665 | 595 | 240 | 190 | 50 | 75 | 05 |
| 2 860 | 2 220 | 640 | 335 | 230 | 100 | 100 | |
| 1 995 | 1 420 | 575 | 210 | 160 | 50 | 70 | 051 |
| 905 | 865 | 35 | 95 | 95 | - | 5 | |
| 265 | 245 | 20 | 30 | 30 | - | 5 | 056 |
| 3 110 | 2 450 | 660 | 275 | 275 | - | 105 | |
| 2 350 | 1 830 | 520 | 170 | 170 | - | 75 | 06 |
| 2 610 | 2 200 | 415 | 270 | 270 | - | 100 | |
| 2 025 | 1 675 | 350 | 170 | 170 | - | 75 | 061 |
| 500 | 250 | 250 | 5 | 5 | - | 5 | |
| 325 | 155 | 170 | 5 | 5 | - | - | 062 |
| 20 690 | 12 405 | 8 285 | 870 | 770 | 100 | 1 670 | |
| 16 020 | 9 545 | 6 475 | 605 | 530 | 70 | 1 120 | 1 |
| 20 360 | 12 320 | 8 040 | 865 | 770 | 95 | 1 515 | |
| 15 835 | 9 490 | 6 345 | 600 | 530 | 70 | 1 065 | 11, 12 |
| 315 | 180 | 135 | 35 | 35 | - | 30 | |
| 230 | 120 | 110 | 25 | 25 | - | 20 | 111 |
| 6 510 | 3 055 | 3 460 | 310 | 220 | 85 | 475 | |
| 5 915 | 2 810 | 3 105 | 265 | 200 | 65 | 410 | 112 |
| 9 095 | 6 740 | 2 355 | 440 | 435 | 5 | 745 | |
| 6 420 | 4 830 | 1 590 | 255 | 250 | 5 | 455 | 114 |
| 2 000 | 950 | 1 050 | 15 | 15 | - | 100 | |
| 1 780 | 850 | 930 | 15 | 15 | - | 80 | 124 |
| 2 435 | 1 390 | 1 045 | 60 | 60 | - | 170 | |
| 1 490 | 885 | 610 | 45 | 45 | - | 100 | 127 |

Noch 4. Personal des Landesbereiches am 30.6.2023 nach Dauer des

| FKZ | Aufgabenbereich | | Beschäftigte | | |
|--------------|--|----------|---------------|--------------------------|-------------------|
| | I insgesamt W weiblich | | Insgesamt | Beamte und Richter | Arbeit- nehmer |
| 15 | Sonstiges Bildungswesen | I | 120 | 55 | 65 |
| | | W | 80 | 40 | 40 |
| 16 | Wissenschaft, Forschung, Entwicklung außerhalb der Hochschulen | I | 160 | 25 | 130 |
| | | W | 75 | 15 | 60 |
| 18 | Kultureinrichtungen (einschließlich Kulturverwaltung) | I | 105 | 5 | 100 |
| | | W | 50 | - | 50 |
| 19 | Kulturförderung, Denkmalschutz, Kirchliche Angelegenheiten | I | 105 | - | 105 |
| | | W | 40 | - | 40 |
| 3 | Gesundheit, Umwelt, Sport und Erholung | I | 1 400 | 265 | 1 135 |
| | | W | 760 | 140 | 620 |
| 31 | Gesundheitswesen | I | 690 | 65 | 625 |
| | | W | 420 | 40 | 380 |
| 313 | Arbeitsschutz | I | 540 | 65 | 475 |
| | | W | 355 | 40 | 315 |
| 33 | Umwelt- und Naturschutz | I | 710 | 205 | 510 |
| | | W | 340 | 100 | 240 |
| 331 | Umwelt- und Naturschutzverwaltung | I | 710 | 205 | 510 |
| | | W | 340 | 100 | 240 |
| 4 | Wohnungswesen, Städtebau, Raumordnung und kommunale Gemeinschaftsdienste | I | 820 | 315 | 505 |
| | | W | 345 | 110 | 235 |
| 5 | Ernährung, Landwirtschaft und Forsten | I | 745 | 275 | 470 |
| | | W | 440 | 170 | 270 |
| 7 | Verkehrs- und Nachrichtenwesen | I | 765 | 70 | 695 |
| | | W | 355 | 45 | 310 |
| 0 - 8 | Sonderrechnungen | I | 115 | - | 115 |
| | | W | 35 | - | 35 |
| 1 | Bildungswesen, Wissenschaft, Forschung, kulturelle Angelegenheiten | I | 115 | - | 115 |
| | | W | 35 | - | 35 |
| 16 | Wissenschaft, Forschung, Entwicklung außerhalb der Hochschulen | I | 115 | - | 115 |
| | | W | 35 | - | 35 |
| 165 | Forschung und experimentelle Entwicklung | I | 115 | - | 115 |
| | | W | 35 | - | 35 |
| | Rechtlich selbständige Einrichtungen in öffentlich-rechtlicher Rechtsform | I | 17 690 | 1 570 | 16 125 |
| | | W | 9 725 | 405 | 9 315 |
| 1 | Bildungswesen, Wissenschaft, Forschung, kulturelle Angelegenheiten | I | 15 910 | 1 210 | 14 700 |
| | | W | 9 255 | 350 | 8 910 |
| 13 | Hochschulen | I | 14 615 | 1 205 | 13 410 |
| | | W | 8 400 | 345 | 8 050 |
| 132 | Hochschulkliniken | I | 6 085 | 45 | 6 040 |
| | | W | 4 345 | 10 | 4 335 |
| 133 | Öffentliche Hochschulen und Berufsakademien | I | 8 525 | 1 160 | 7 370 |
| | | W | 4 050 | 335 | 3 715 |

Dienstverhältnisses und Aufgabenbereichen

| Dauerkräfte | | | Personal in Ausbildung | | | Personal mit Zeitvertrag | FKZ |
|---------------|--------------------------|-------------------|------------------------|-----------|-------------------|-----------------------------|--------------|
| zusammen | Beamte und Richter | Arbeit- nehmer | zusammen | Beamte | Arbeit- nehmer | | |
| 115 | 55 | 60 | - | - | - | 5 | |
| 75 | 40 | 35 | - | - | - | - | 15 |
| 120 | 25 | 95 | - | - | - | 40 | |
| 60 | 15 | 50 | - | - | - | 15 | 16 |
| 85 | 5 | 80 | 5 | - | 5 | 15 | |
| 40 | - | 40 | 5 | - | 5 | 5 | 18 |
| 10 | - | 10 | - | - | - | 100 | |
| 5 | - | 5 | - | - | - | 35 | 19 |
| 1 340 | 265 | 1 075 | - | - | - | 60 | |
| 720 | 140 | 580 | - | - | - | 35 | 3 |
| 655 | 60 | 595 | - | - | - | 30 | |
| 395 | 40 | 355 | - | - | - | 20 | 31 |
| 505 | 60 | 445 | - | - | - | 30 | |
| 335 | 40 | 295 | - | - | - | 20 | 313 |
| 685 | 205 | 480 | - | - | - | 25 | |
| 325 | 100 | 225 | - | - | - | 15 | 33 |
| 685 | 205 | 480 | - | - | - | 25 | |
| 325 | 100 | 225 | - | - | - | 15 | 331 |
| 780 | 315 | 470 | 30 | 5 | 30 | 5 | |
| 340 | 110 | 230 | 5 | - | 5 | 5 | 4 |
| 675 | 275 | 400 | 15 | - | 15 | 55 | |
| 405 | 170 | 235 | 5 | - | 5 | 30 | 5 |
| 745 | 70 | 675 | - | - | - | 20 | |
| 340 | 45 | 295 | - | - | - | 15 | 7 |
| 75 | - | 75 | - | - | - | 40 | |
| 20 | - | 20 | - | - | - | 15 | 0 - 8 |
| 75 | - | 75 | - | - | - | 40 | |
| 20 | - | 20 | - | - | - | 15 | 1 |
| 75 | - | 75 | - | - | - | 40 | |
| 20 | - | 20 | - | - | - | 15 | 16 |
| 75 | - | 75 | - | - | - | 40 | |
| 20 | - | 20 | - | - | - | 15 | 165 |
| 11 740 | 1 550 | 10 195 | 545 | 20 | 525 | 5 410 | |
| 6 675 | 405 | 6 270 | 325 | - | 320 | 2 725 | |
| 10 105 | 1 210 | 8 895 | 455 | - | 455 | 5 350 | |
| 6 240 | 350 | 5 890 | 315 | - | 315 | 2 700 | 1 |
| 9 120 | 1 205 | 7 915 | 415 | - | 415 | 5 080 | |
| 5 590 | 345 | 5 240 | 285 | - | 285 | 2 525 | 13 |
| 4 310 | 45 | 4 265 | 320 | - | 320 | 1 455 | |
| 3 170 | 10 | 3 155 | 240 | - | 240 | 940 | 132 |
| 4 810 | 1 160 | 3 650 | 95 | - | 95 | 3 620 | |
| 2 420 | 335 | 2 085 | 45 | - | 45 | 1 585 | 133 |

Noch 4. Personal des Landesbereiches am 30.6.2023 nach Dauer des

| FKZ | Aufgabenbereich | | Beschäftigte | | |
|-----|--|------------|---------------|--------------------|---------------|
| | I insgesamt | W weiblich | Insgesamt | Beamte und Richter | Arbeitnehmer |
| 14 | Förderung für Schülerinnen und Schüler, | I | 645 | - | 645 |
| | Studierende, Weiterbildungsteilnehmende und dgl. | W | 470 | - | 470 |
| 18 | Kultureinrichtungen (einschließlich | I | 540 | 5 | 535 |
| | Kulturverwaltung) | W | 325 | - | 320 |
| 19 | Kulturförderung, Denkmalschutz, Kirchliche | I | 110 | - | 110 |
| | Angelegenheiten | W | 65 | - | 65 |
| 3 | Gesundheit, Umwelt, Sport und Erholung | I | 60 | - | 60 |
| | | W | 45 | - | 45 |
| 31 | Gesundheitswesen | I | 30 | - | 30 |
| | | W | 25 | - | 25 |
| 33 | Umwelt- und Naturschutz | I | 30 | - | 30 |
| | | W | 20 | - | 20 |
| 5 | Ernährung, Landwirtschaft und Forsten | I | 1 345 | 360 | 985 |
| | | W | 305 | 60 | 245 |
| 52 | Landwirtschaft und Ernährung | I | 50 | - | 50 |
| | | W | 30 | - | 30 |
| 53 | Forstwirtschaft und Jagd, Fischerei | I | 1 295 | 360 | 935 |
| | | W | 275 | 60 | 215 |
| 6 | Energie- und Wasserwirtschaft, Gewerbe und | I | 260 | - | 260 |
| | Dienstleistungen | W | 60 | - | 60 |
| 7 | Verkehrs- und Nachrichtenwesen | I | 35 | - | 35 |
| | | W | 20 | - | 20 |
| 8 | Finanzwirtschaft | I | 80 | - | 80 |
| | | W | 35 | - | 35 |
| | Landesbereich insgesamt | I | 64 480 | 30 570 | 33 910 |
| | | W | 39 685 | 17 895 | 21 790 |

Dienstverhältnisses und Aufgabenbereichen

| Dauerkräfte | | | Personal in Ausbildung | | | Personal mit Zeitvertrag | FKZ |
|---------------|--------------------------|-------------------|------------------------|--------------|-------------------|-----------------------------|-----|
| zusammen | Beamte und Richter | Arbeit- nehmer | zusammen | Beamte | Arbeit- nehmer | | |
| 585 | - | 585 | 15 | - | 15 | 40 | |
| 430 | - | 430 | 10 | - | 10 | 30 | 14 |
| 320 | 5 | 315 | 25 | - | 25 | 200 | |
| 185 | - | 180 | 20 | - | 20 | 120 | 18 |
| 80 | - | 80 | - | - | - | 35 | |
| 40 | - | 40 | - | - | - | 25 | 19 |
| 55 | - | 55 | - | - | - | 5 | |
| 40 | - | 40 | - | - | - | 5 | 3 |
| 30 | - | 30 | - | - | - | - | |
| 25 | - | 25 | - | - | - | - | 31 |
| 25 | - | 25 | - | - | - | 5 | |
| 15 | - | 15 | - | - | - | 5 | 33 |
| 1 220 | 340 | 885 | 80 | 20 | 60 | 45 | |
| 280 | 55 | 225 | 10 | - | 5 | 15 | 5 |
| 45 | - | 45 | 5 | - | 5 | - | |
| 30 | - | 30 | - | - | - | - | 52 |
| 1 175 | 340 | 840 | 75 | 20 | 55 | 40 | |
| 250 | 55 | 195 | 5 | - | 5 | 15 | 53 |
| 250 | - | 250 | 5 | - | 5 | 5 | |
| 55 | - | 55 | - | - | - | 5 | 6 |
| 30 | - | 30 | - | - | - | 5 | |
| 20 | - | 20 | - | - | - | - | 7 |
| 80 | - | 80 | - | - | - | - | |
| 35 | - | 35 | - | - | - | - | 8 |
| 53 835 | 28 380 | 25 455 | 2 965 | 2 190 | 775 | 7 680 | |
| 33 830 | 16 710 | 17 120 | 1 640 | 1 185 | 460 | 4 210 | |

5. Personal des Kommunalen Bereiches am 30.6.2023

| Gl.- Nr. | Aufgabenbereich | | Beschäftigte | | |
|-------------|---|----------|---------------|--------------|---------------|
| | I insgesamt W weiblich | | Insgesamt | Beamte | Arbeitnehmer |
| 0-8 | Kernhaushalt | I | 34 030 | 2 630 | 31 395 |
| | | W | 22 435 | 980 | 21 455 |
| 0 | Allgemeine Verwaltung | I | 7 810 | 990 | 6 820 |
| | | W | 5 365 | 465 | 4 900 |
| 00 | Gemeindeorgane, Kreisorgane | I | 560 | 225 | 330 |
| | | W | 295 | 55 | 240 |
| 01 | Rechnungsprüfung | I | 180 | 70 | 105 |
| | | W | 125 | 50 | 75 |
| 02 | Hauptverwaltung | I | 3 545 | 475 | 3 070 |
| | | W | 2 435 | 215 | 2 225 |
| 03 | Finanzverwaltung | I | 2 110 | 155 | 1 955 |
| | | W | 1 765 | 105 | 1 655 |
| 05 | besondere Dienststellen der allgemeinen Verwaltung | I | 220 | 25 | 195 |
| | | W | 180 | 20 | 160 |
| 06 | Einrichtungen für die gesamte Verwaltung | I | 1 075 | 20 | 1 055 |
| | | W | 485 | 15 | 470 |
| 08 | Einrichtungen für Verwaltungsangehörige | I | 130 | 15 | 115 |
| | | W | 80 | 5 | 75 |
| 1 | Öffentliche Sicherheit und Ordnung | I | 4 115 | 1 215 | 2 900 |
| | | W | 2 025 | 225 | 1 805 |
| 11 | öffentliche Ordnung | I | 2 425 | 295 | 2 130 |
| | | W | 1 650 | 160 | 1 490 |
| 12 | Umweltschutz | I | 435 | 65 | 365 |
| | | W | 255 | 40 | 215 |
| 13 | Feuerschutz/ Brandschutz | I | 925 | 710 | 215 |
| | | W | 60 | 10 | 50 |
| 14 | Katastrophenschutz | I | 30 | 10 | 20 |
| | | W | 5 | 5 | 5 |
| 16 | Rettungsdienst | I | 300 | 125 | 175 |
| | | W | 55 | 10 | 45 |
| 2 | Schulen | I | 2 180 | 15 | 2 165 |
| | | W | 1 310 | 10 | 1 300 |
| 20 | Schulverwaltung | I | 365 | 15 | 350 |
| | | W | 205 | 10 | 190 |
| 21 | Grund- und Hauptschulen | I | 625 | - | 625 |
| | | W | 390 | - | 390 |
| 22 | Realschulen | I | 360 | - | 360 |
| | | W | 195 | - | 195 |
| 225 | Regelschulen und Schulverbund | I | 360 | - | 360 |
| | Grund- und Regelschulen | W | 195 | - | 195 |
| 23 | Gymnasien, Kollegs | I | 260 | - | 260 |
| | | W | 155 | - | 155 |
| 24 | Berufliche Schulen | I | 240 | - | 240 |
| | | W | 160 | - | 160 |
| 240 | Berufsschulen | I | 240 | - | 240 |
| | | W | 160 | - | 160 |
| 26 | Gemeinschaftsschulen | I | 75 | - | 75 |
| | | W | 55 | - | 55 |
| 27 | Förderschulen | I | 120 | - | 120 |
| | | W | 80 | - | 80 |

nach Dauer des Dienstverhältnisses und Aufgabenbereichen

| Dauerkräfte | | | Personal in Ausbildung | | | Personal mit Zeitvertrag | Gl.- Nr. |
|---------------|--------------|---------------|------------------------|------------|--------------|--------------------------------|-------------|
| zusammen | Beamte | Arbeitnehmer | zusammen | Beamte | Arbeitnehmer | | |
| 30 840 | 2 230 | 28 610 | 1 010 | 175 | 835 | 2 175 | |
| 20 505 | 870 | 19 635 | 655 | 65 | 590 | 1 280 | 0-8 |
| 6 520 | 615 | 5 905 | 790 | 155 | 635 | 500 | |
| 4 640 | 360 | 4 285 | 490 | 60 | 430 | 235 | 0 |
| 335 | 40 | 295 | 10 | - | 10 | 215 | |
| 235 | 15 | 215 | 5 | - | 5 | 55 | 00 |
| 175 | 70 | 105 | - | - | - | 5 | |
| 120 | 50 | 70 | - | - | - | 5 | 01 |
| 2 695 | 305 | 2 390 | 695 | 140 | 550 | 155 | |
| 1 915 | 155 | 1 765 | 430 | 55 | 370 | 95 | 02 |
| 2 040 | 150 | 1 885 | - | - | - | 70 | |
| 1 705 | 105 | 1 600 | - | - | - | 55 | 03 |
| 210 | 25 | 185 | - | - | - | 5 | |
| 180 | 20 | 155 | - | - | - | 5 | 05 |
| 1 010 | 15 | 990 | 15 | - | 15 | 50 | |
| 450 | 10 | 440 | 10 | - | 10 | 25 | 06 |
| 55 | 5 | 50 | 70 | 10 | 60 | - | |
| 35 | - | 35 | 45 | 5 | 40 | - | 08 |
| 3 955 | 1 195 | 2 765 | 25 | 20 | 5 | 135 | |
| 1 945 | 220 | 1 725 | 5 | - | 5 | 75 | 1 |
| 2 310 | 295 | 2 020 | 5 | - | 5 | 105 | |
| 1 585 | 160 | 1 425 | 5 | - | - | 65 | 11 |
| 415 | 65 | 350 | - | - | - | 15 | |
| 245 | 40 | 205 | - | - | - | 10 | 12 |
| 910 | 695 | 215 | 15 | 15 | - | - | |
| 60 | 10 | 50 | - | - | - | - | 13 |
| 30 | 10 | 15 | - | - | - | 5 | |
| 5 | 5 | 5 | - | - | - | - | 14 |
| 295 | 125 | 165 | - | - | - | 10 | |
| 50 | 10 | 40 | - | - | - | - | 16 |
| 2 100 | 15 | 2 085 | - | - | - | 80 | |
| 1 265 | 10 | 1 250 | - | - | - | 45 | 2 |
| 350 | 15 | 335 | - | - | - | 15 | |
| 195 | 10 | 185 | - | - | - | 5 | 20 |
| 605 | - | 605 | - | - | - | 20 | |
| 375 | - | 375 | - | - | - | 15 | 21 |
| 345 | - | 345 | - | - | - | 10 | |
| 190 | - | 190 | - | - | - | 5 | 22 |
| 345 | - | 345 | - | - | - | 10 | |
| 190 | - | 190 | - | - | - | 5 | 225 |
| 245 | - | 245 | - | - | - | 15 | |
| 145 | - | 145 | - | - | - | 10 | 23 |
| 225 | - | 225 | - | - | - | 15 | |
| 155 | - | 155 | - | - | - | 5 | 24 |
| 225 | - | 225 | - | - | - | 15 | |
| 155 | - | 155 | - | - | - | 5 | 240 |
| 75 | - | 75 | - | - | - | - | |
| 55 | - | 55 | - | - | - | - | 26 |
| 120 | - | 120 | - | - | - | - | |
| 80 | - | 80 | - | - | - | - | 27 |

Noch: 5. Personal des Kommunalen Bereiches am 30.6.2023

| Gl.- Nr. | Aufgabenbereich | | Beschäftigte | | |
|-------------|---|----------|---------------|------------|---------------|
| | I insgesamt W weiblich | | Insgesamt | Beamte | Arbeitnehmer |
| 28 | Gesamtschulen u. dgl. | I | 10 | - | 10 |
| | | W | 10 | - | 10 |
| 29 | Übrige schulische Aufgaben | I | 125 | - | 125 |
| | | W | 65 | - | 65 |
| 3 | Wissenschaft, Forschung, Kulturpflege | I | 1 610 | 10 | 1 600 |
| | | W | 1 100 | 5 | 1 095 |
| 30 | Verwaltung kultureller Angelegenheiten | I | 160 | - | 160 |
| | | W | 120 | - | 120 |
| 31 | Wissenschaft und Forschung | I | 150 | - | 150 |
| | | W | 85 | - | 85 |
| 32 | Museen, Sammlungen, Ausstellungen | I | 285 | - | 285 |
| | | W | 170 | - | 170 |
| 33 | Theater und Musikpflege | I | 320 | - | 320 |
| | | W | 210 | - | 210 |
| 34 | Heimat- und sonstige Kulturpflege | I | 55 | - | 55 |
| | | W | 30 | - | 30 |
| 35 | Volksbildung | I | 480 | 5 | 475 |
| | | W | 410 | 5 | 405 |
| 350 | Volkshochschulen | I | 165 | 5 | 160 |
| | | W | 130 | 5 | 125 |
| 352 | Büchereien | I | 310 | - | 310 |
| | | W | 275 | - | 275 |
| 36 | Naturschutz, Denkmalschutz und -pflege | I | 155 | 5 | 150 |
| | | W | 80 | - | 75 |
| 4 | Soziale Sicherung | I | 10 750 | 250 | 10 500 |
| | | W | 9 560 | 190 | 9 370 |
| 40 | Verwaltung der sozialen Angelegenheiten | I | 2 875 | 215 | 2 660 |
| | | W | 2 395 | 165 | 2 235 |
| 400 | allgemeine Sozialverwaltung | I | 1 325 | 110 | 1 215 |
| | | W | 1 090 | 80 | 1 010 |
| 405 | Verwaltung des Bürgergeldes und der Grund- sicherung für Arbeitssuchende (nach SGB II) | I | 600 | 35 | 565 |
| | | W | 490 | 25 | 460 |
| 407 | Verwaltung der Jugendhilfe | I | 855 | 60 | 800 |
| | | W | 740 | 50 | 690 |
| 41 | Sozialhilfe nach dem BSHG | I | 70 | - | 65 |
| | | W | 60 | - | 60 |
| 42 | Durchführung des Asylbewerberleistungsgesetz | I | 45 | - | 45 |
| | | W | 30 | - | 30 |
| 43 | Soziale Einrichtungen (ohne Einrichtungen der Jugendhilfe) | I | 200 | - | 200 |
| | | W | 110 | - | 110 |
| 44 | Kriegsopferfürsorge und ähnliche Maßnahmen | I | 5 | - | 5 |
| | | W | 5 | - | 5 |
| 45 | Jugendhilfe nach dem KJHG | I | 590 | 15 | 575 |
| | | W | 490 | 15 | 475 |
| 454 | Förderung von Kindern in Tageseinrichtungen und in Tagespflege | I | 80 | - | 75 |
| | | W | 70 | - | 70 |
| 455 | Hilfe zur Erziehung | I | 360 | 5 | 355 |
| | | W | 295 | 5 | 290 |
| 46 | Einrichtungen der Jugendhilfe | I | 6 615 | - | 6 615 |
| | | W | 6 175 | - | 6 175 |

nach Dauer des Dienstverhältnisses und Aufgabenbereichen

| Dauerkräfte | | | Personal in Ausbildung | | | Personal mit Zeitvertrag | Gl.- Nr. |
|--------------|------------|--------------|------------------------|--------|--------------|--------------------------------|-------------|
| zusammen | Beamte | Arbeitnehmer | zusammen | Beamte | Arbeitnehmer | | |
| 10 | - | 10 | - | - | - | - | 28 |
| 10 | - | 10 | - | - | - | - | |
| 115 | - | 115 | - | - | - | 5 | |
| 65 | - | 65 | - | - | - | - | 29 |
| 1 475 | 10 | 1 465 | 5 | - | 5 | 130 | 3 |
| 1 015 | 5 | 1 010 | - | - | - | 90 | |
| 150 | - | 150 | - | - | - | 10 | |
| 110 | - | 110 | - | - | - | 10 | 30 |
| 120 | - | 120 | - | - | - | 30 | 31 |
| 65 | - | 65 | - | - | - | 20 | |
| 245 | - | 245 | - | - | - | 40 | |
| 145 | - | 145 | - | - | - | 25 | 32 |
| 310 | - | 310 | - | - | - | 10 | 33 |
| 205 | - | 205 | - | - | - | 5 | |
| 55 | - | 55 | - | - | - | - | |
| 30 | - | 30 | - | - | - | - | 34 |
| 440 | 5 | 435 | - | - | - | 35 | 35 |
| 380 | 5 | 375 | - | - | - | 30 | |
| 140 | 5 | 135 | - | - | - | 25 | |
| 110 | 5 | 110 | - | - | - | 20 | 350 |
| 295 | - | 295 | - | - | - | 15 | 352 |
| 265 | - | 265 | - | - | - | 10 | |
| 150 | 5 | 145 | - | - | - | 5 | |
| 75 | - | 75 | - | - | - | - | 36 |
| 9 830 | 250 | 9 580 | 175 | - | 175 | 745 | 4 |
| 8 785 | 190 | 8 595 | 150 | - | 150 | 625 | |
| 2 690 | 215 | 2 475 | - | - | - | 185 | |
| 2 260 | 165 | 2 095 | - | - | - | 135 | 40 |
| 1 250 | 110 | 1 140 | - | - | - | 75 | 400 |
| 1 025 | 80 | 950 | - | - | - | 60 | |
| 540 | 35 | 505 | - | - | - | 60 | |
| 455 | 25 | 430 | - | - | - | 35 | 405 |
| 805 | 60 | 750 | - | - | - | 50 | 407 |
| 700 | 50 | 650 | - | - | - | 40 | |
| 65 | - | 60 | - | - | - | 5 | |
| 55 | - | 55 | - | - | - | 5 | 41 |
| 40 | - | 40 | - | - | - | 10 | 42 |
| 25 | - | 25 | - | - | - | 5 | |
| 165 | - | 165 | - | - | - | 35 | |
| 95 | - | 95 | - | - | - | 15 | 43 |
| 5 | - | 5 | - | - | - | - | 44 |
| 5 | - | 5 | - | - | - | - | |
| 560 | 15 | 545 | - | - | - | 30 | |
| 460 | 15 | 450 | - | - | - | 25 | 45 |
| 75 | - | 75 | - | - | - | - | 454 |
| 70 | - | 65 | - | - | - | - | |
| 340 | 5 | 335 | - | - | - | 20 | |
| 275 | 5 | 270 | - | - | - | 20 | 455 |
| 5 975 | - | 5 975 | 170 | - | 170 | 475 | 46 |
| 5 595 | - | 5 595 | 145 | - | 145 | 435 | |

Noch: 5. Personal des Kommunalen Bereiches am 30.6.2023

| Gl.- Nr. | Aufgabenbereich | | Beschäftigte | | |
|-------------|---|----------|--------------|------------|--------------|
| | I insgesamt W weiblich | | Insgesamt | Beamte | Arbeitnehmer |
| 460 | Einrichtungen der Jugendarbeit | I | 120 | - | 120 |
| | | W | 75 | - | 75 |
| 464 | Tageseinrichtungen für Kinder | I | 6 410 | - | 6 410 |
| | | W | 6 030 | - | 6 030 |
| 47 | Förderung von anderen Trägern der Wohlfahrtspflege | I | 5 | - | 5 |
| | | W | 5 | - | 5 |
| 48 | Weitere soziale Bereiche | I | 255 | 15 | 245 |
| | | W | 220 | 10 | 210 |
| 481 | Unterhaltsvorschuss | I | 70 | 10 | 60 |
| | | W | 55 | 5 | 50 |
| 482 | Bürgergeld und Grundsicherung für Arbeitsuchende nach SGB II | I | 160 | 5 | 155 |
| | | W | 140 | 5 | 135 |
| 49 | sonstige soziale Angelegenheiten | I | 85 | - | 80 |
| | | W | 70 | - | 65 |
| 5 | Gesundheit, Sport, Erholung | I | 1 865 | 35 | 1 825 |
| | | W | 1 135 | 20 | 1 110 |
| 50 | Gesundheitsverwaltung | I | 845 | 30 | 815 |
| | | W | 685 | 20 | 670 |
| 54 | sonstige Einrichtungen und Maßnahmen der Gesundheitspflege | I | 185 | - | 185 |
| | | W | 155 | - | 155 |
| 55 | Förderung des Sports | I | 30 | - | 30 |
| | | W | 15 | - | 10 |
| 56 | eigene Sportstätten | I | 145 | - | 145 |
| | | W | 25 | - | 25 |
| 57 | Badeanstalten | I | 165 | - | 165 |
| | | W | 70 | - | 70 |
| 58 | Park- und Gartenanlagen | I | 480 | 5 | 480 |
| | | W | 180 | - | 180 |
| 59 | sonstige Erholungseinrichtungen | I | 15 | - | 15 |
| | | W | 5 | - | 5 |
| 6 | Bau- und Wohnungswesen, Verkehr | I | 2 390 | 105 | 2 285 |
| | | W | 1 225 | 60 | 1 165 |
| 60 | Bauverwaltung | I | 1 215 | 40 | 1 175 |
| | | W | 650 | 20 | 630 |
| 61 | Städteplanung, Vermessung, Bauordnung | I | 750 | 60 | 690 |
| | | W | 470 | 35 | 430 |
| 62 | Wohnungsbauförderung und Wohnungs- fürsorge | I | 20 | - | 20 |
| | | W | 20 | - | 20 |
| 63 | Gemeindestraßen | I | 220 | - | 220 |
| | | W | 40 | - | 40 |
| 65 | Kreisstraßen | I | 80 | - | 80 |
| | | W | 5 | - | 5 |
| 66 | Bundes- und Landesstraßen | I | 5 | - | 5 |
| | | W | 5 | - | 5 |
| 67 | Straßenbeleuchtung und -reinigung | I | 50 | - | 50 |
| | | W | 10 | - | 10 |
| 68 | Parkeinrichtungen | I | 5 | - | 5 |
| | | W | - | - | - |
| 69 | Wasserläufe, Wasserbau | I | 45 | - | 45 |
| | | W | 25 | - | 25 |

nach Dauer des Dienstverhältnisses und Aufgabenbereichen

| Dauerkräfte | | | Personal in Ausbildung | | | Personal mit Zeitvertrag | Gl.- Nr. |
|--------------|------------|--------------|------------------------|--------|--------------|--------------------------------|-------------|
| zusammen | Beamte | Arbeitnehmer | zusammen | Beamte | Arbeitnehmer | | |
| 105 | - | 105 | - | - | - | 10 | 460 |
| 70 | - | 70 | - | - | - | 5 | |
| 5 780 | - | 5 780 | 165 | - | 165 | 465 | |
| 5 460 | - | 5 460 | 145 | - | 140 | 430 | 464 |
| 5 | - | 5 | - | - | - | - | 47 |
| 5 | - | 5 | - | - | - | - | |
| 255 | 15 | 240 | - | - | - | - | |
| 220 | 10 | 210 | - | - | - | - | 48 |
| 65 | 10 | 60 | - | - | - | - | 481 |
| 55 | 5 | 50 | - | - | - | - | |
| 160 | 5 | 155 | - | - | - | - | |
| 140 | 5 | 135 | - | - | - | - | 482 |
| 75 | - | 75 | - | - | - | 10 | 49 |
| 65 | - | 65 | - | - | - | 5 | |
| 1 650 | 35 | 1 610 | 5 | - | 5 | 210 | |
| 1 025 | 20 | 1 005 | - | - | - | 105 | 5 |
| 780 | 30 | 745 | - | - | - | 65 | 50 |
| 635 | 20 | 620 | - | - | - | 50 | |
| 165 | - | 165 | - | - | - | 20 | |
| 140 | - | 140 | - | - | - | 15 | 54 |
| 25 | - | 25 | - | - | - | - | 55 |
| 15 | - | 10 | - | - | - | - | |
| 125 | - | 125 | - | - | - | 20 | |
| 20 | - | 20 | - | - | - | 5 | 56 |
| 120 | - | 120 | 5 | - | 5 | 40 | 57 |
| 40 | - | 40 | - | - | - | 30 | |
| 420 | 5 | 420 | - | - | - | 60 | |
| 170 | - | 170 | - | - | - | 10 | 58 |
| 15 | - | 15 | - | - | - | - | 59 |
| 5 | - | 5 | - | - | - | - | |
| 2 295 | 105 | 2 190 | 5 | - | 5 | 90 | |
| 1 180 | 60 | 1 120 | 5 | - | 5 | 45 | 6 |
| 1 170 | 40 | 1 130 | 5 | - | 5 | 40 | 60 |
| 630 | 20 | 610 | - | - | - | 20 | |
| 730 | 60 | 670 | - | - | - | 20 | |
| 455 | 35 | 415 | - | - | - | 15 | 61 |
| 20 | - | 20 | - | - | - | - | 62 |
| 20 | - | 20 | - | - | - | - | |
| 200 | - | 200 | - | - | - | 20 | |
| 35 | - | 35 | - | - | - | 5 | 63 |
| 75 | - | 75 | - | - | - | 5 | 65 |
| 5 | - | 5 | - | - | - | - | |
| 5 | - | 5 | - | - | - | - | |
| 5 | - | 5 | - | - | - | - | 66 |
| 45 | - | 45 | - | - | - | 5 | 67 |
| 10 | - | 10 | - | - | - | - | |
| 5 | - | 5 | - | - | - | - | |
| - | - | - | - | - | - | - | 68 |
| 45 | - | 45 | - | - | - | - | 69 |
| 25 | - | 25 | - | - | - | - | |

Noch: 5. Personal des Kommunalen Bereiches am 30.6.2023

| Gl.- Nr. | Aufgabenbereich | | Beschäftigte | | |
|-------------|---|----------|--------------|-----------|--------------|
| | I insgesamt W weiblich | | Insgesamt | Beamte | Arbeitnehmer |
| 7 | Öffentliche Einrichtungen, Wirtschaftsförderung | I | 3 180 | 10 | 3 170 |
| | | W | 665 | 5 | 660 |
| 70 | Abwasserbeseitigung | I | 15 | - | 15 |
| | | W | 5 | - | 5 |
| 72 | Abfallbeseitigung | I | 70 | - | 70 |
| | | W | 45 | - | 40 |
| 73 | Märkte | I | 20 | - | 20 |
| | | W | 10 | - | 10 |
| 74 | Schlacht- und Viehhöfe | I | 5 | - | 5 |
| | | W | - | - | - |
| 75 | Bestattungswesen | I | 245 | - | 245 |
| | | W | 110 | - | 110 |
| 76 | sonstige öffentliche Einrichtungen | I | 80 | - | 80 |
| | | W | 40 | - | 40 |
| 77 | Hilfsbetriebe der Verwaltung | I | 2 460 | - | 2 460 |
| | | W | 265 | - | 260 |
| 78 | Förderung der Land- und Forstwirtschaft | I | 20 | - | 15 |
| | | W | - | - | - |
| 79 | Fremdenverkehr, sonstige Förderung von Wirtschaft und Verkehr | I | 260 | 5 | 255 |
| | | W | 190 | - | 185 |
| 8 | Wirtschaftliche Unternehmen, allgemeines Grund- und Sondervermögen | I | 125 | - | 125 |
| | | W | 50 | - | 50 |
| 80 | Verwaltung der wirtschaftlichen Unternehmen | I | 10 | - | 10 |
| | | W | 5 | - | 5 |
| 81 | Versorgungsunternehmen | I | - | - | - |
| | | W | - | - | - |
| 84 | Unternehmen der Wirtschaftsförderung | I | 5 | - | 5 |
| | | W | - | - | - |
| 85 | Land- und forstwirtschaftliche Unternehmen | I | 35 | - | 35 |
| | | W | - | - | - |
| 86 | Kur- und Badebetriebe | I | 20 | - | 20 |
| | | W | 10 | - | 10 |
| 87 | sonstige wirtschaftliche Unternehmen | I | 15 | - | 15 |
| | | W | 5 | - | 5 |
| 88 | allgemeines Grundvermögen | I | 45 | - | 45 |
| | | W | 25 | - | 25 |
| 0-8 | Sonderrechnungen | I | 2 725 | 10 | 2 715 |
| | | W | 955 | - | 955 |
| 0 | Allgemeine Verwaltung | I | 40 | - | 40 |
| | | W | 15 | - | 15 |
| 1 | Öffentliche Sicherheit und Ordnung | I | - | - | - |
| | | W | - | - | - |
| 2 | Schulen | I | 5 | - | 5 |
| | | W | - | - | - |
| 3 | Wissenschaft, Forschung, Kulturpflege | I | 760 | - | 760 |
| | | W | 410 | - | 410 |
| 4 | Soziale Sicherung | I | 110 | - | 105 |
| | | W | 65 | - | 65 |

nach Dauer des Dienstverhältnisses und Aufgabenbereichen

| Dauerkräfte | | | Personal in Ausbildung | | | Personal mit Zeitvertrag | Gl.- Nr. |
|--------------|-----------|--------------|------------------------|--------|--------------|--------------------------------|-------------|
| zusammen | Beamte | Arbeitnehmer | zusammen | Beamte | Arbeitnehmer | | |
| 2 895 | 10 | 2 885 | 10 | - | 10 | 275 | |
| 605 | 5 | 595 | 5 | - | 5 | 60 | 7 |
| 15 | - | 15 | - | - | - | - | |
| 5 | - | 5 | - | - | - | - | 70 |
| 70 | - | 65 | - | - | - | - | |
| 45 | - | 40 | - | - | - | - | 72 |
| 20 | - | 20 | - | - | - | - | |
| 10 | - | 10 | - | - | - | - | 73 |
| 5 | - | 5 | - | - | - | - | |
| - | - | - | - | - | - | - | 74 |
| 230 | - | 230 | - | - | - | 15 | |
| 110 | - | 105 | - | - | - | - | 75 |
| 75 | - | 75 | - | - | - | 5 | |
| 40 | - | 40 | - | - | - | 5 | 76 |
| 2 230 | - | 2 230 | 5 | - | 5 | 225 | |
| 225 | - | 225 | - | - | - | 35 | 77 |
| 15 | - | 15 | - | - | - | 5 | |
| - | - | - | - | - | - | - | 78 |
| 230 | 5 | 225 | - | - | - | 30 | |
| 170 | - | 165 | - | - | - | 20 | 79 |
| 125 | - | 125 | - | - | - | 5 | |
| 50 | - | 50 | - | - | - | - | 8 |
| 10 | - | 10 | - | - | - | - | |
| 5 | - | 5 | - | - | - | - | 80 |
| - | - | - | - | - | - | - | |
| - | - | - | - | - | - | - | 81 |
| 5 | - | 5 | - | - | - | - | |
| - | - | - | - | - | - | - | 84 |
| 35 | - | 35 | - | - | - | - | |
| - | - | - | - | - | - | - | 85 |
| 20 | - | 20 | - | - | - | - | |
| 10 | - | 10 | - | - | - | - | 86 |
| 15 | - | 15 | - | - | - | - | |
| 5 | - | 5 | - | - | - | - | 87 |
| 40 | - | 40 | - | - | - | - | |
| 25 | - | 25 | - | - | - | - | 88 |
| 2 455 | 10 | 2 445 | 55 | - | 55 | 215 | |
| 855 | - | 855 | 15 | - | 15 | 85 | 0-8 |
| 35 | - | 35 | - | - | - | - | |
| 15 | - | 15 | - | - | - | - | 0 |
| - | - | - | - | - | - | - | |
| - | - | - | - | - | - | - | 1 |
| 5 | - | 5 | - | - | - | - | |
| - | - | - | - | - | - | - | 2 |
| 640 | - | 640 | 15 | - | 15 | 105 | |
| 345 | - | 345 | 5 | - | 5 | 60 | 3 |
| 105 | - | 105 | - | - | - | 5 | |
| 65 | - | 65 | - | - | - | - | 4 |

Noch: 5. Personal des Kommunalen Bereiches am 30.6.2023

| Gl.- Nr. | Aufgabenbereich | | Beschäftigte | | |
|-------------|--|----------|---------------|--------------|---------------|
| | I insgesamt W weiblich | | Insgesamt | Beamte | Arbeitnehmer |
| 5 | Gesundheit, Sport, Erholung | I | 170 | - | 170 |
| | | W | 50 | - | 50 |
| 6 | Bau- und Wohnungswesen, Verkehr | I | 100 | - | 100 |
| | | W | 10 | - | 10 |
| 7 | Öffentliche Einrichtungen, Wirtschaftsförderung | I | 1 245 | 5 | 1 240 |
| | | W | 295 | - | 295 |
| 8 | Wirtschaftliche Unternehmen, allgemeines Grund- und Sondervermögen | I | 300 | 5 | 295 |
| | | W | 110 | - | 110 |
| | Rechtlich selbständige Einrichtungen in öffentlich-rechtlicher Rechtsform | I | 3 310 | 15 | 3 295 |
| | | W | 1 045 | 5 | 1 040 |
| 0 | Allgemeine Verwaltung | I | - | - | - |
| | | W | - | - | - |
| 1 | Öffentliche Sicherheit und Ordnung | I | 50 | - | 50 |
| | | W | 20 | - | 20 |
| 2 | Schulen | I | 30 | 5 | 20 |
| | | W | 20 | - | 20 |
| 3 | Wissenschaft, Forschung, Kulturpflege | I | 145 | - | 140 |
| | | W | 90 | - | 90 |
| 4 | Soziale Sicherung | I | 60 | 5 | 55 |
| | | W | 45 | - | 45 |
| 5 | Gesundheit, Sport, Erholung | I | 80 | - | 75 |
| | | W | 35 | - | 35 |
| 6 | Bau- und Wohnungswesen, Verkehr | I | 155 | - | 155 |
| | | W | 40 | - | 40 |
| 7 | Öffentliche Einrichtungen, Wirtschaftsförderung | I | 785 | - | 785 |
| | | W | 275 | - | 275 |
| 70 | Abwasserbeseitigung | I | 560 | - | 555 |
| | | W | 175 | - | 175 |
| 72 | Abfallbeseitigung | I | 230 | - | 230 |
| | | W | 100 | - | 100 |
| 8 | Wirtschaftliche Unternehmen, allgemeines Grund- und Sondervermögen | I | 2 005 | - | 2 005 |
| | | W | 515 | - | 515 |
| 80 | Verwaltung der wirtschaftlichen Unternehmen | I | 5 | - | 5 |
| | | W | 5 | - | 5 |
| 81 | Versorgungsunternehmen | I | 1 755 | - | 1 755 |
| | | W | 450 | - | 450 |
| 815 | Wasserversorgung | I | 1 755 | - | 1 755 |
| | | W | 450 | - | 450 |
| 82 | Verkehrsunternehmen | I | 205 | - | 205 |
| | | W | 30 | - | 30 |
| 86 | Kur- und Badebetriebe | I | 40 | - | 40 |
| | | W | 30 | - | 30 |
| | Kommunaler Bereich insgesamt | I | 40 060 | 2 655 | 37 405 |
| | | W | 24 440 | 985 | 23 450 |

nach Dauer des Dienstverhältnisses und Aufgabenbereichen

| Dauerkräfte | | | Personal in Ausbildung | | | Personal mit Zeitvertrag | Gl.- Nr. |
|---------------|--------------|---------------|------------------------|------------|--------------|--------------------------------|-------------|
| zusammen | Beamte | Arbeitnehmer | zusammen | Beamte | Arbeitnehmer | | |
| 165 | - | 165 | - | - | - | 5 | |
| 50 | - | 50 | - | - | - | - | 5 |
| 95 | - | 95 | - | - | - | - | |
| 10 | - | 10 | - | - | - | - | 6 |
| 1 120 | 5 | 1 120 | 30 | - | 30 | 95 | |
| 265 | - | 265 | 5 | - | 5 | 25 | 7 |
| 285 | 5 | 280 | 10 | - | 10 | 5 | |
| 105 | - | 105 | 5 | - | 5 | 5 | 8 |
| 3 090 | 15 | 3 075 | 120 | - | 120 | 100 | |
| 990 | 5 | 985 | 15 | - | 15 | 40 | |
| - | - | - | - | - | - | - | |
| - | - | - | - | - | - | - | 0 |
| 50 | - | 50 | - | - | - | - | |
| 20 | - | 20 | - | - | - | - | 1 |
| 30 | 5 | 20 | - | - | - | - | |
| 20 | - | 20 | - | - | - | - | 2 |
| 125 | - | 125 | - | - | - | 15 | |
| 80 | - | 75 | - | - | - | 10 | 3 |
| 60 | 5 | 55 | - | - | - | - | |
| 45 | - | 45 | - | - | - | - | 4 |
| 75 | - | 75 | - | - | - | 5 | |
| 35 | - | 35 | - | - | - | - | 5 |
| 145 | - | 145 | - | - | - | 10 | |
| 35 | - | 35 | - | - | - | 5 | 6 |
| 730 | - | 730 | 30 | - | 30 | 25 | |
| 260 | - | 260 | 5 | - | 5 | 10 | 7 |
| 510 | - | 505 | 30 | - | 30 | 20 | |
| 165 | - | 165 | 5 | - | 5 | 5 | 70 |
| 225 | - | 225 | - | - | - | 5 | |
| 95 | - | 95 | - | - | - | 5 | 72 |
| 1 875 | - | 1 875 | 90 | - | 90 | 45 | |
| 495 | - | 495 | 10 | - | 10 | 15 | 8 |
| 5 | - | 5 | - | - | - | - | |
| 5 | - | 5 | - | - | - | - | |
| 1 640 | - | 1 640 | 85 | - | 85 | 30 | |
| 435 | - | 435 | 10 | - | 10 | 10 | 81 |
| 1 640 | - | 1 640 | 85 | - | 85 | 30 | |
| 435 | - | 435 | 10 | - | 10 | 10 | 815 |
| 185 | - | 185 | 5 | - | 5 | 15 | |
| 25 | - | 25 | - | - | - | - | 82 |
| 40 | - | 40 | - | - | - | - | |
| 30 | - | 30 | - | - | - | - | 86 |
| 36 385 | 2 255 | 34 130 | 1 190 | 175 | 1 015 | 2 490 | |
| 22 350 | 875 | 21 470 | 685 | 65 | 620 | 1 405 | |

**6. Vollzeitäquivalente des Landesbereiches
am 30.6.2023 nach Dienstverhältnis und Aufgabenbereichen**

| FKZ | Aufgabenbereich | | Insgesamt | Beamte und Richter | Arbeit- nehmer |
|--------------|---|------------|---------------|--------------------------|-------------------|
| | I insgesamt | W weiblich | | | |
| 0 - 8 | Kernhaushalt | I | 43 845 | 27 900 | 15 945 |
| | | W | 27 510 | 16 500 | 11 010 |
| 0 | Allgemeine Dienste | I | 19 005 | 14 420 | 4 590 |
| | | W | 9 665 | 6 530 | 3 140 |
| 01 | politische Führung und zentrale Verwaltung | I | 4 215 | 1 990 | 2 225 |
| | | W | 2 520 | 1 120 | 1 400 |
| 011 | politische Führung | I | 2 580 | 1 480 | 1 095 |
| | | W | 1 525 | 825 | 700 |
| 012 | innere Verwaltung | I | 1 110 | 450 | 660 |
| | | W | 740 | 265 | 475 |
| 014 | statistischer Dienst | I | 220 | 35 | 185 |
| | | W | 155 | 20 | 130 |
| 016 | Hochbauverwaltung | I | 75 | 5 | 70 |
| | | W | 45 | 5 | 40 |
| 019 | Sonstige allgemeine Staatsaufgaben | I | 230 | 15 | 215 |
| | | W | 55 | 5 | 50 |
| 04 | öffentliche Sicherheit und Ordnung | I | 7 385 | 6 575 | 810 |
| | | W | 2 325 | 1 815 | 505 |
| 042 | Polizei | I | 7 255 | 6 485 | 770 |
| | | W | 2 280 | 1 790 | 490 |
| 044 | Brandschutz | I | 50 | 30 | 20 |
| | | W | 10 | 5 | 5 |
| 047 | Schutz der Verfassung | I | 80 | 60 | 20 |
| | | W | 35 | 25 | 10 |
| 05 | Rechtsschutz | I | 4 145 | 3 310 | 835 |
| | | W | 2 430 | 1 750 | 680 |
| 051 | Gerichte und Staatsanwaltschaften | I | 3 155 | 2 360 | 795 |
| | | W | 2 145 | 1 490 | 655 |
| 056 | Justizvollzugsanstalten | I | 990 | 950 | 40 |
| | | W | 290 | 265 | 25 |
| 06 | Finanzverwaltung | I | 3 265 | 2 550 | 715 |
| | | W | 2 395 | 1 840 | 555 |
| 061 | Steuer- und Zollverwaltung | I | 2 785 | 2 305 | 480 |
| | | W | 2 090 | 1 695 | 395 |
| 062 | Schulden-, Vermögens- und sonstige Finanzverwaltung | I | 480 | 240 | 235 |
| | | W | 300 | 145 | 160 |
| 1 | Bildungswesen, Wissenschaft, Forschung | I | 21 275 | 12 590 | 8 685 |
| | kulturelle Angelegenheiten | W | 16 085 | 9 535 | 6 550 |
| 11, 12 | allgemeinbildende und berufliche Schulen | I | 20 825 | 12 505 | 8 320 |
| | | W | 15 865 | 9 485 | 6 380 |
| 111 | Unterrichtsverwaltung | I | 350 | 205 | 150 |
| | | W | 250 | 130 | 120 |
| 112 | Öffentliche Grundschulen | I | 6 410 | 3 135 | 3 280 |
| | | W | 5 785 | 2 870 | 2 915 |
| 114 | Öffentliche weiterführende allgemeinbildende Schulen (ohne Sonderschulen/ Förderschulen) | I | 9 535 | 6 840 | 2 695 |
| | | W | 6 520 | 4 770 | 1 750 |
| 124 | Öffentliche Sonderschulen/ Förderschulen des allgemeinbildenden Bereichs | I | 2 025 | 930 | 1 090 |
| | | W | 1 790 | 830 | 960 |
| 127 | Öffentliche berufliche Schulen | I | 2 505 | 1 400 | 1 105 |
| | | W | 1 520 | 880 | 640 |

Noch: 6. Vollzeitäquivalente des Landesbereiches
am 30.6.2023 nach Dienstverhältnis und Aufgabenbereichen

| FKZ | Aufgabenbereich | | Insgesamt | Beamte und Richter | Arbeit- nehmer |
|--------------|--|------------|---------------|--------------------------|-------------------|
| | I insgesamt | W weiblich | | | |
| 15 | Sonstiges Bildungswesen | I | 115 | 55 | 60 |
| | | W | 75 | 40 | 35 |
| 16 | Wissenschaft, Forschung, Entwicklung | I | 145 | 25 | 120 |
| | außerhalb der Hochschulen | W | 65 | 10 | 55 |
| 18 | Kultureinrichtungen (einschließlich | I | 95 | 5 | 90 |
| | Kulturverwaltung) | W | 45 | - | 45 |
| 19 | Kulturförderung, Denkmalschutz, Kirchliche | I | 100 | - | 100 |
| | Angelegenheiten | W | 35 | - | 35 |
| 3 | Gesundheit, Umwelt, Sport und Erholung | I | 1 330 | 255 | 1 075 |
| | | W | 700 | 130 | 570 |
| 31 | Gesundheitswesen | I | 645 | 55 | 590 |
| | | W | 385 | 35 | 345 |
| 313 | Arbeitsschutz | I | 505 | 55 | 450 |
| | | W | 325 | 35 | 290 |
| 33 | Umwelt- und Naturschutz | I | 685 | 200 | 485 |
| | | W | 315 | 95 | 220 |
| 331 | Umwelt- und Naturschutzverwaltung | I | 685 | 200 | 485 |
| | | W | 315 | 95 | 220 |
| 4 | Wohnungswesen, Städtebau, Raumordnung | I | 785 | 305 | 475 |
| | und kommunale Gemeinschaftsdienste | W | 315 | 105 | 215 |
| 5 | Ernährung Landwirtschaft und Forsten | I | 715 | 260 | 450 |
| | | W | 415 | 160 | 255 |
| 7 | Verkehrs- und Nachrichtenwesen | I | 735 | 65 | 665 |
| | | W | 325 | 40 | 285 |
| 0 - 8 | Sonderrechnungen | I | 100 | - | 100 |
| | | W | 30 | - | 30 |
| 1 | Bildungswesen, Wissenschaft, Forschung, | I | 100 | - | 100 |
| | kulturelle Angelegenheiten | W | 30 | - | 30 |
| 16 | Wissenschaft, Forschung, Entwicklung außerhalb | I | 100 | - | 100 |
| | der Hochschulen | W | 30 | - | 30 |
| | Rechtlich selbständige Einrichtungen | I | 15 625 | 1 550 | 14 070 |
| | in öffentlich-rechtlicher Rechtsform | W | 8 345 | 395 | 7 950 |
| 1 | Bildungswesen, Wissenschaft, Forschung, kulturelle | I | 13 885 | 1 195 | 12 685 |
| | Angelegenheiten | W | 7 915 | 340 | 7 575 |
| 13 | Hochschulen | I | 12 745 | 1 190 | 11 550 |
| | | W | 7 175 | 340 | 6 840 |
| 132 | Hochschulkliniken | I | 5 410 | 45 | 5 365 |
| | | W | 3 800 | 10 | 3 785 |
| 133 | Öffentliche Hochschulen und Berufsakademien | I | 7 330 | 1 145 | 6 185 |
| | | W | 3 380 | 325 | 3 055 |
| 14 | Förderung für Schülerinnen und Schüler, | I | 550 | - | 550 |
| | Studierende, Weiterbildungsteilnehmende und dgl. | W | 390 | - | 390 |

Noch: 6. Vollzeitäquivalente des Landesbereiches
am 30.6.2023 nach Dienstverhältnis und Aufgabenbereichen

| FKZ | Aufgabenbereich | | Insgesamt | Beamte und Richter | Arbeit- nehmer |
|-----|---|------------|---------------|--------------------------|-------------------|
| | I insgesamt | W weiblich | | | |
| 18 | Kultureinrichtungen (einschließlich Kulturverwaltung) | I | 490 | 5 | 485 |
| | | W | 290 | - | 290 |
| 19 | Kulturförderung, Denkmalschutz, Kirchliche Angelegenheiten | I | 100 | - | 100 |
| | | W | 55 | - | 55 |
| 3 | Gesundheit, Umwelt, Sport und Erholung | I | 60 | - | 60 |
| | | W | 40 | - | 40 |
| 31 | Gesundheitswesen | I | 30 | - | 30 |
| | | W | 25 | - | 25 |
| 33 | Umwelt- und Naturschutz | I | 30 | - | 30 |
| | | W | 20 | - | 20 |
| 5 | Ernährung, Landwirtschaft und Forsten | I | 1 315 | 355 | 960 |
| | | W | 285 | 55 | 225 |
| 52 | Landwirtschaft und Ernährung | I | 45 | - | 45 |
| | | W | 25 | - | 25 |
| 53 | Forstwirtschaft und Jagd, Fischerei | I | 1 270 | 355 | 915 |
| | | W | 255 | 55 | 200 |
| 6 | Energie- und Wasserwirtschaft, Gewerbe und Dienstleistungen | I | 255 | - | 255 |
| | | W | 55 | - | 55 |
| 7 | Verkehrs- und Nachrichtenwesen | I | 35 | - | 35 |
| | | W | 20 | - | 20 |
| 8 | Finanzwirtschaft | I | 80 | - | 80 |
| | | W | 35 | - | 35 |
| | Landesbereich insgesamt | I | 59 570 | 29 450 | 30 120 |
| | | W | 35 885 | 16 895 | 18 990 |

**7. Vollzeitäquivalente des Kommunalen Bereiches
am 30.6.2023 nach Dienstverhältnis und Aufgabenbereichen**

| Gl.- Nr. | Aufgabenbereich | | Insgesamt | Beamte | Arbeitnehmer |
|-------------|--|------------|---------------|--------------|---------------|
| | I insgesamt | W weiblich | | | |
| 0-8 | Kernhaushalt | I | 31 020 | 2 570 | 28 450 |
| | | W | 19 850 | 925 | 18 920 |
| 0 | Allgemeine Verwaltung | I | 7 245 | 965 | 6 280 |
| | | W | 4 860 | 440 | 4 420 |
| 00 | Gemeindeorgane, Kreisorgane | I | 530 | 225 | 300 |
| | | W | 270 | 55 | 215 |
| 01 | Rechnungsprüfung | I | 165 | 65 | 100 |
| | | W | 110 | 45 | 70 |
| 02 | Hauptverwaltung | I | 3 300 | 465 | 2 835 |
| | | W | 2 215 | 205 | 2 015 |
| 03 | Finanzverwaltung | I | 1 940 | 150 | 1 795 |
| | | W | 1 605 | 100 | 1 500 |
| 05 | besondere Dienststellen der allgemeinen Verwaltung | I | 200 | 25 | 175 |
| | | W | 165 | 20 | 145 |
| 06 | Einrichtungen für die gesamte Verwaltung | I | 985 | 20 | 970 |
| | | W | 420 | 15 | 405 |
| 08 | Einrichtungen für Verwaltungsangehörige | I | 125 | 15 | 105 |
| | | W | 80 | 5 | 75 |
| 1 | Öffentliche Sicherheit und Ordnung | I | 3 920 | 1 200 | 2 720 |
| | | W | 1 865 | 210 | 1 650 |
| 11 | öffentliche Ordnung | I | 2 280 | 290 | 1 990 |
| | | W | 1 520 | 150 | 1 370 |
| 12 | Umweltschutz | I | 405 | 65 | 340 |
| | | W | 230 | 40 | 195 |
| 13 | Feuerschutz/ Brandschutz | I | 915 | 710 | 205 |
| | | W | 55 | 10 | 45 |
| 14 | Katastrophenschutz | I | 30 | 10 | 15 |
| | | W | 5 | 5 | 5 |
| 16 | Rettungsdienst | I | 295 | 125 | 170 |
| | | W | 50 | 10 | 40 |
| 2 | Schulen | I | 1 930 | 15 | 1 915 |
| | | W | 1 090 | 10 | 1 080 |
| 20 | Schulverwaltung | I | 345 | 15 | 330 |
| | | W | 185 | 10 | 175 |
| 21 | Grund- und Hauptschulen | I | 520 | - | 520 |
| | | W | 295 | - | 295 |
| 22 | Realschulen | I | 315 | - | 315 |
| | | W | 160 | - | 160 |
| 225 | Regelschulen und Schulverbund | I | 315 | - | 315 |
| | Grund- und Regelschulen | W | 160 | - | 160 |
| 23 | Gymnasien, Kollegs | I | 235 | - | 235 |
| | | W | 130 | - | 130 |
| 24 | Berufliche Schulen | I | 220 | - | 220 |
| | | W | 145 | - | 145 |
| 240 | Berufsschulen | I | 220 | - | 220 |
| | | W | 145 | - | 145 |
| 26 | Gemeinschaftsschulen | I | 65 | - | 65 |
| | | W | 45 | - | 45 |

Noch: 7. Vollzeitäquivalente des Kommunes Bereiches
am 30.6.2023 nach Dienstverhältnis und Aufgabenbereichen

| Gl.- Nr. | Aufgabenbereich | | Insgesamt | Beamte | Arbeitnehmer |
|-------------|---|------------|--------------|------------|--------------|
| | I insgesamt | W weiblich | | | |
| 27 | Förderschulen | I | 105 | - | 105 |
| | | W | 65 | - | 65 |
| 28 | Gesamtschulen u. dgl. | I | 10 | - | 10 |
| | | W | 10 | - | 10 |
| 29 | Übrige schulische Aufgaben | I | 115 | - | 115 |
| | | W | 55 | - | 55 |
| 3 | Wissenschaft, Forschung, Kulturpflege | I | 1 390 | 10 | 1 380 |
| | | W | 930 | 5 | 925 |
| 30 | Verwaltung kultureller Angelegenheiten | I | 145 | - | 145 |
| | | W | 110 | - | 110 |
| 31 | Wissenschaft und Forschung | I | 130 | - | 130 |
| | | W | 70 | - | 70 |
| 32 | Museen, Sammlungen, Ausstellungen | I | 245 | - | 245 |
| | | W | 140 | - | 140 |
| 33 | Theater und Musikpflege | I | 260 | - | 255 |
| | | W | 165 | - | 165 |
| 34 | Heimat- und sonstige Kulturpflege | I | 55 | - | 55 |
| | | W | 30 | - | 30 |
| 35 | Volksbildung | I | 415 | 5 | 410 |
| | | W | 345 | 5 | 345 |
| 350 | Volkshochschulen | I | 145 | 5 | 145 |
| | | W | 115 | 5 | 110 |
| 352 | Büchereien | I | 260 | - | 260 |
| | | W | 230 | - | 230 |
| 36 | Naturschutz, Denkmalschutz und -pflege | I | 145 | 5 | 140 |
| | | W | 70 | - | 70 |
| 4 | Soziale Sicherung | I | 9 530 | 235 | 9 295 |
| | | W | 8 405 | 175 | 8 225 |
| 40 | Verwaltung der sozialen Angelegenheiten | I | 2 655 | 200 | 2 455 |
| | | W | 2 195 | 150 | 2 045 |
| 400 | allgemeine Sozialverwaltung | I | 1 235 | 105 | 1 125 |
| | | W | 1 005 | 75 | 930 |
| 405 | Verwaltung des Bürgergeldes und der Grund- sicherung für Arbeitssuchende (nach SGB II) | I | 550 | 35 | 515 |
| | | W | 445 | 25 | 420 |
| 407 | Verwaltung der Jugendhilfe | I | 785 | 55 | 730 |
| | | W | 675 | 45 | 625 |
| 41 | Sozialhilfe nach dem BSHG | I | 65 | - | 60 |
| | | W | 55 | - | 55 |
| 42 | Durchführung des Asylbewerberleistungsgesetz | I | 45 | - | 45 |
| | | W | 30 | - | 30 |
| 43 | Soziale Einrichtungen (ohne Einrichtungen der Jugendhilfe) | I | 180 | - | 180 |
| | | W | 95 | - | 95 |
| 44 | Kriegsopferfürsorge und ähnliche Maßnahmen | I | 5 | - | 5 |
| | | W | 5 | - | 5 |
| 45 | Jugendhilfe nach dem KJHG | I | 530 | 15 | 515 |
| | | W | 435 | 10 | 420 |
| 454 | Förderung von Kindern in Tageseinrichtungen und in Tagespflege | I | 70 | - | 70 |
| | | W | 65 | - | 65 |
| 455 | Hilfe zur Erziehung | I | 325 | 5 | 325 |
| | | W | 265 | 5 | 260 |

Noch: 7. Vollzeitäquivalente des Kommunes Bereiches
am 30.6.2023 nach Dienstverhältnis und Aufgabenbereichen

| Gl.- Nr. | Aufgabenbereich | | Insgesamt | Beamte | Arbeitnehmer |
|-------------|---|------------|--------------|------------|--------------|
| | I insgesamt | W weiblich | | | |
| 46 | Einrichtungen der Jugendhilfe | I | 5 735 | - | 5 735 |
| | | W | 5 325 | - | 5 325 |
| 460 | Einrichtungen der Jugendarbeit | I | 105 | - | 105 |
| | | W | 65 | - | 65 |
| 464 | Tageseinrichtungen für Kinder | I | 5 555 | - | 5 550 |
| | | W | 5 200 | - | 5 200 |
| 47 | Förderung von anderen Trägern der Wohlfahrtspflege | I | 5 | - | 5 |
| | | W | - | - | - |
| 48 | Weitere soziale Bereiche | I | 235 | 15 | 220 |
| | | W | 200 | 10 | 190 |
| 481 | Unterhaltsvorschuss | I | 65 | 10 | 55 |
| | | W | 50 | 5 | 45 |
| 482 | Bürgergeld und Grundsicherung für Arbeitsuchende nach SGB II | I | 140 | 5 | 140 |
| | | W | 120 | 5 | 120 |
| 49 | sonstige soziale Angelegenheiten | I | 80 | - | 75 |
| | | W | 65 | - | 65 |
| 5 | Gesundheit, Sport, Erholung | I | 1 685 | 35 | 1 650 |
| | | W | 990 | 20 | 970 |
| 50 | Gesundheitsverwaltung | I | 755 | 30 | 725 |
| | | W | 605 | 15 | 585 |
| 54 | sonstige Einrichtungen und Maßnahmen der Gesundheitspflege | I | 160 | - | 160 |
| | | W | 135 | - | 135 |
| 55 | Förderung des Sports | I | 30 | - | 25 |
| | | W | 10 | - | 10 |
| 56 | eigene Sportstätten | I | 135 | - | 135 |
| | | W | 20 | - | 20 |
| 57 | Badeanstalten | I | 145 | - | 145 |
| | | W | 55 | - | 55 |
| 58 | Park- und Gartenanlagen | I | 445 | 5 | 445 |
| | | W | 165 | - | 165 |
| 59 | sonstige Erholungseinrichtungen | I | 15 | - | 15 |
| | | W | 5 | - | 5 |
| 6 | Bau- und Wohnungswesen, Verkehr | I | 2 240 | 100 | 2 140 |
| | | W | 1 105 | 55 | 1 050 |
| 60 | Bauverwaltung | I | 1 145 | 40 | 1 105 |
| | | W | 595 | 20 | 575 |
| 61 | Städteplanung, Vermessung, Bauordnung | I | 695 | 60 | 635 |
| | | W | 420 | 35 | 385 |
| 62 | Wohnungsbauförderung und Wohnungs- fürsorge | I | 20 | - | 20 |
| | | W | 20 | - | 15 |
| 63 | Gemeindestraßen | I | 210 | - | 205 |
| | | W | 35 | - | 35 |
| 65 | Kreisstraßen | I | 80 | - | 80 |
| | | W | 5 | - | 5 |
| 66 | Bundes- und Landesstraßen | I | 5 | - | 5 |
| | | W | 5 | - | 5 |
| 67 | Straßenbeleuchtung und -reinigung | I | 45 | - | 45 |
| | | W | 5 | - | 5 |
| 68 | Parkeinrichtungen | I | 5 | - | 5 |
| | | W | - | - | - |

Noch: 7. Vollzeitäquivalente des Kommunalen Bereiches
am 30.6.2023 nach Dienstverhältnis und Aufgabenbereichen

| Gl.- Nr. | Aufgabenbereich | | Insgesamt | Beamte | Arbeitnehmer |
|-------------|---|------------|--------------|-----------|--------------|
| | I insgesamt | W weiblich | | | |
| 69 | Wasserläufe, Wasserbau | I | 45 | - | 40 |
| | | W | 25 | - | 25 |
| 7 | Öffentliche Einrichtungen, Wirtschaftsförderung | I | 2 960 | 10 | 2 950 |
| | | W | 565 | 5 | 560 |
| 70 | Abwasserbeseitigung | I | 15 | - | 15 |
| | | W | 5 | - | 5 |
| 72 | Abfallbeseitigung | I | 65 | - | 60 |
| | | W | 40 | - | 40 |
| 73 | Märkte | I | 20 | - | 20 |
| | | W | 10 | - | 10 |
| 74 | Schlacht- und Viehhöfe | I | 5 | - | 5 |
| | | W | - | - | - |
| 75 | Bestattungswesen | I | 230 | - | 230 |
| | | W | 100 | - | 100 |
| 76 | sonstige öffentliche Einrichtungen | I | 65 | - | 65 |
| | | W | 25 | - | 25 |
| 77 | Hilfsbetriebe der Verwaltung | I | 2 310 | - | 2 310 |
| | | W | 215 | - | 215 |
| 78 | Förderung der Land- und Forstwirtschaft | I | 15 | - | 15 |
| | | W | - | - | - |
| 79 | Fremdenverkehr, sonstige Förderung von Wirtschaft und Verkehr | I | 235 | 5 | 230 |
| | | W | 165 | - | 165 |
| 8 | Wirtschaftliche Unternehmen, allgemeines Grund- und Sondervermögen | I | 115 | - | 110 |
| | | W | 40 | - | 40 |
| 80 | Verwaltung der wirtschaftlichen Unternehmen | I | 10 | - | 10 |
| | | W | 5 | - | 5 |
| 81 | Versorgungsunternehmen | I | - | - | - |
| | | W | - | - | - |
| 84 | Unternehmen der Wirtschaftsförderung | I | 5 | - | 5 |
| | | W | - | - | - |
| 85 | Land- und forstwirtschaftliche Unternehmen | I | 35 | - | 35 |
| | | W | - | - | - |
| 86 | Kur- und Badebetriebe | I | 15 | - | 15 |
| | | W | 10 | - | 10 |
| 87 | sonstige wirtschaftliche Unternehmen | I | 15 | - | 15 |
| | | W | 5 | - | 5 |
| 88 | allgemeines Grundvermögen | I | 35 | - | 35 |
| | | W | 20 | - | 20 |
| 0-8 | Sonderrechnungen | I | 2 590 | 10 | 2 580 |
| | | W | 860 | - | 860 |
| 0 | Allgemeine Verwaltung | I | 40 | - | 40 |
| | | W | 10 | - | 10 |
| 1 | Öffentliche Sicherheit und Ordnung | I | - | - | - |
| | | W | - | - | - |
| 2 | Schulen | I | 5 | - | 5 |
| | | W | - | - | - |
| 3 | Wissenschaft, Forschung, Kulturpflege | I | 695 | - | 695 |
| | | W | 360 | - | 360 |

Noch: 7. Vollzeitäquivalente des Kommunalen Bereiches
am 30.6.2023 nach Dienstverhältnis und Aufgabenbereichen

| Gl.- Nr. | Aufgabenbereich | | Insgesamt | Beamte | Arbeitnehmer |
|-------------|--|------------|---------------|--------------|---------------|
| | I insgesamt | W weiblich | | | |
| 4 | Soziale Sicherung | I | 100 | - | 100 |
| | | W | 60 | - | 60 |
| 5 | Gesundheit, Sport, Erholung | I | 165 | - | 165 |
| | | W | 45 | - | 45 |
| 6 | Bau- und Wohnungswesen, Verkehr | I | 100 | - | 100 |
| | | W | 10 | - | 10 |
| 7 | Öffentliche Einrichtungen, Wirtschaftsförderung | I | 1 210 | 5 | 1 205 |
| | | W | 270 | - | 270 |
| 8 | Wirtschaftliche Unternehmen, allgemeines Grund- und Sondervermögen | I | 285 | 5 | 280 |
| | | W | 100 | - | 100 |
| | Rechtlich selbständige Einrichtungen in öffentlich-rechtlicher Rechtsform | I | 3 170 | 15 | 3 155 |
| | | W | 945 | 5 | 940 |
| 0 | Allgemeine Verwaltung | I | - | - | - |
| | | W | - | - | - |
| 1 | Öffentliche Sicherheit und Ordnung | I | 50 | - | 50 |
| | | W | 20 | - | 20 |
| 2 | Schulen | I | 25 | 5 | 20 |
| | | W | 20 | - | 15 |
| 3 | Wissenschaft, Forschung, Kulturpflege | I | 120 | - | 120 |
| | | W | 75 | - | 75 |
| 4 | Soziale Sicherung | I | 50 | 5 | 45 |
| | | W | 40 | - | 40 |
| 5 | Gesundheit, Sport, Erholung | I | 75 | - | 75 |
| | | W | 35 | - | 35 |
| 6 | Bau- und Wohnungswesen, Verkehr | I | 150 | - | 150 |
| | | W | 35 | - | 35 |
| 7 | Öffentliche Einrichtungen, Wirtschaftsförderung | I | 750 | - | 750 |
| | | W | 250 | - | 250 |
| 70 | Abwasserbeseitigung | I | 535 | - | 530 |
| | | W | 160 | - | 160 |
| 72 | Abfallbeseitigung | I | 220 | - | 220 |
| | | W | 90 | - | 90 |
| 8 | Wirtschaftliche Unternehmen, allgemeines Grund- und Sondervermögen | I | 1 945 | - | 1 945 |
| | | W | 475 | - | 475 |
| 80 | Verwaltung der wirtschaftlichen Unternehmen | I | 5 | - | 5 |
| | | W | 5 | - | 5 |
| 81 | Versorgungsunternehmen | I | 1 710 | - | 1 710 |
| | | W | 420 | - | 420 |
| 815 | Wasserversorgung | I | 1 710 | - | 1 710 |
| | | W | 420 | - | 420 |
| 82 | Verkehrsunternehmen | I | 195 | - | 195 |
| | | W | 25 | - | 25 |
| 86 | Kur- und Badebetriebe | I | 35 | - | 35 |
| | | W | 25 | - | 25 |
| | Kommunaler Bereich insgesamt | I | 36 780 | 2 590 | 34 185 |
| | | W | 21 655 | 930 | 20 725 |

**8. Personal des Landes am 30.6.2023 nach Dienstverhältnis sowie
Einzelplänen und Kapiteln des Landeshaushaltes**

| Epl./ Kap. Nr. | Kapitel/Einzelplan —— I insgesamt W weiblich | | Beschäftigte Insgesamt | Beamte und Richter | | Arbeitnehmer | | |
|----------------------|--|----------|---------------------------|-----------------------|--------------------------------|---------------|--------------------------------|----------------------|
| | | | | zu- sammen | darunter in Aus- bildung | zu- sammen | darunter in Aus- bildung | mit Zeit- vertrag |
| | Kernhaushalt | I | 46 675 | 29 000 | 2 170 | 17 675 | 250 | 2 235 |
| | | W | 29 930 | 17 485 | 1 180 | 12 440 | 135 | 1 475 |
| 01 | Thüringer Landtag | I | 250 | 75 | - | 175 | 5 | 20 |
| | | W | 150 | 35 | - | 115 | - | 10 |
| 0101 | Landtag | I | 175 | 55 | - | 120 | 5 | 15 |
| | | W | 105 | 25 | - | 80 | - | 10 |
| 0104 | Landesbeauftragter für den Datenschutz und die Informationsfreiheit | I | 40 | 15 | - | 30 | - | 5 |
| | | W | 25 | 10 | - | 15 | - | - |
| 0105 | Landesbeauftragter zur Aufarbeitung der SED-Diktatur | I | 15 | - | - | 15 | - | - |
| | | W | 5 | - | - | 5 | - | - |
| 0106 | Bürgerbeauftragter | I | 10 | 5 | - | 5 | - | - |
| | | W | 5 | - | - | 5 | - | - |
| 0107 | Landesbeauftragter für Menschen mit Behinderung | I | 10 | 5 | - | 5 | - | - |
| | | W | 5 | - | - | 5 | - | - |
| 02 | Thüringer Staatskanzlei | I | 585 | 155 | - | 430 | 5 | 150 |
| | | W | 320 | 105 | - | 220 | 5 | 55 |
| 0201 | Ministerpräsident und Staatskanzlei | I | 170 | 85 | - | 90 | - | 10 |
| | | W | 105 | 55 | - | 50 | - | 5 |
| 0203 | Bundes- und Europaangelegenheiten | I | 35 | 15 | - | 20 | - | - |
| | | W | 25 | 10 | - | 15 | - | - |
| 0205 | Landeszentrale für politische Bildung | I | 10 | 5 | - | 5 | - | - |
| | | W | 5 | - | - | 5 | - | - |
| 0206 | Landesarchiv | I | 115 | 25 | - | 90 | - | 15 |
| | | W | 65 | 15 | - | 50 | - | 5 |
| 0207 | Landesamt für Denkmalpflege und Archäologie | I | 215 | 5 | - | 210 | 5 | 115 |
| | | W | 90 | - | - | 90 | 5 | 40 |
| 0208 | Übrige Einnahmen und Ausgaben im Bereich Kunstpflege | I | 40 | 25 | - | 15 | - | 5 |
| | | W | 30 | 20 | - | 10 | - | - |
| 03 | Thüringer Ministerium für Inneres und Kommunales | I | 9 175 | 7 385 | 785 | 1 795 | - | 80 |
| | | W | 3 500 | 2 285 | 285 | 1 215 | - | 50 |
| 0301 | Ministerium | I | 280 | 205 | - | 70 | - | 5 |
| | | W | 140 | 90 | - | 50 | - | - |
| 0304 | Landesverwaltungsamt | I | 1 100 | 455 | 135 | 645 | - | 30 |
| | | W | 745 | 275 | 95 | 470 | - | 20 |
| 0306 | Bildungszentrum Gotha und ressortübergreifende Fortbildung | I | 50 | 10 | - | 40 | - | - |
| | | W | 30 | - | - | 25 | - | - |
| 0309 | Landesamt für Statistik | I | 230 | 35 | - | 195 | - | 30 |
| | | W | 160 | 25 | - | 140 | - | 20 |
| 0310 | Amt für Verfassungsschutz | I | 85 | 65 | - | 20 | - | - |
| | | W | 35 | 25 | - | 10 | - | - |
| 0312 | Polizeibildungseinrichtungen | I | 850 | 805 | 640 | 45 | - | - |
| | | W | 260 | 230 | 190 | 30 | - | - |
| 0313 | Landeskriminalamt | I | 750 | 565 | 5 | 185 | - | 5 |
| | | W | 230 | 140 | - | 90 | - | - |
| 0314 | Landespolizei | I | 5 785 | 5 215 | - | 570 | - | 10 |
| | | W | 1 885 | 1 490 | - | 395 | - | 5 |

Noch: 8. Personal des Landes am 30.6.2023 nach Dienstverhältnis sowie
Einzelplänen und Kapiteln des Landeshaushaltes

| Epl./ Kap. Nr. | Kapitel/Einzelplan —— I insgesamt W weiblich | | Beschäftigte Insgesamt | Beamte und Richter | | Arbeitnehmer | | |
|----------------------|--|----------|---------------------------|-----------------------|--------------------------------|---------------|--------------------|----------------------|
| | | | | zu- sammen | darunter in Aus- bildung | zu- sammen | darunter | |
| | | | | | | | in Aus- bildung | mit Zeit- vertrag |
| 0319 | Feuerwehrscheule | I | 50 | 30 | - | 20 | - | - |
| | | W | 10 | 5 | - | 10 | - | - |
| 04 | Thüringer Ministerium für Bildung, Jugend und Sport | I | 23 100 | 13 290 | 770 | 9 815 | 95 | 1 525 |
| | | W | 17 735 | 10 155 | 530 | 7 580 | 70 | 1 070 |
| 0401 | Ministerium | I | 270 | 145 | - | 125 | - | 10 |
| | | W | 170 | 90 | - | 80 | - | 5 |
| 0403 | Staatliche Schulämter | I | 380 | 215 | 35 | 160 | - | 30 |
| | | W | 275 | 145 | 25 | 130 | - | 20 |
| 0406 | Grundschulen | I | 7 295 | 3 275 | 220 | 4 020 | 85 | 475 |
| | | W | 6 590 | 3 010 | 200 | 3 580 | 65 | 410 |
| 0407 | Regelschulen | I | 3 600 | 2 300 | 65 | 1 295 | - | 350 |
| | | W | 2 580 | 1 750 | 35 | 835 | - | 210 |
| 0408 | Förderschulen | I | 2 115 | 970 | 15 | 1 150 | - | 100 |
| | | W | 1 875 | 865 | 15 | 1 005 | - | 80 |
| 0409 | Gesamtschulen | I | 340 | 245 | 30 | 95 | - | 30 |
| | | W | 225 | 160 | 10 | 65 | - | 20 |
| 0410 | Gymnasien | I | 3 930 | 3 275 | 255 | 655 | - | 190 |
| | | W | 2 575 | 2 175 | 145 | 400 | - | 110 |
| 0411 | Gemeinschaftsschulen | I | 2 105 | 1 200 | 75 | 905 | 5 | 160 |
| | | W | 1 555 | 890 | 55 | 665 | 5 | 105 |
| 0413 | Berufsbildende Schulen | I | 2 630 | 1 445 | 60 | 1 180 | - | 165 |
| | | W | 1 620 | 925 | 45 | 695 | - | 100 |
| 0414 | Staatliche Fachschule für Bau, Wirtschaft und Verkehr | I | 40 | 5 | - | 30 | - | 5 |
| | | W | 15 | 5 | - | 15 | - | - |
| 0417 | Thüringenkolleg | I | 15 | 10 | - | 5 | - | - |
| | | W | 10 | 10 | - | - | - | - |
| 0420 | Staatliche Studienseminare | I | 20 | 15 | - | 5 | - | - |
| | | W | 15 | 10 | - | 5 | - | - |
| 0422 | Thüringer Institut für Lehrerfortbildung | I | 70 | 40 | - | 35 | - | - |
| | Lehrplanentwicklung und Medien | W | 50 | 30 | - | 20 | - | - |
| 0424 | Sprachengymnasium Schnepfenthal | I | 45 | 25 | - | 25 | - | - |
| | | W | 30 | 20 | - | 15 | - | - |
| 0425 | Musikgymnasium Weimar | I | 35 | 15 | - | 20 | - | - |
| | | W | 25 | 15 | - | 10 | - | - |
| 0426 | Sportgymnasium Erfurt | I | 90 | 50 | - | 45 | - | 5 |
| | | W | 55 | 35 | - | 20 | - | 5 |
| 0427 | Sportgymnasium Jena | I | 65 | 35 | 5 | 30 | - | - |
| | | W | 30 | 15 | - | 15 | - | - |
| 0428 | Sportgymnasium Oberhof | I | 55 | 20 | - | 35 | - | 5 |
| | | W | 35 | 15 | - | 20 | - | - |
| 05 | Thüringer Ministerium für Migration, Justiz und Verbraucherschutz | I | 4 440 | 3 515 | 330 | 930 | 100 | 110 |
| | | W | 2 660 | 1 915 | 190 | 750 | 50 | 80 |
| 0501 | Ministerium | I | 105 | 80 | - | 30 | - | 5 |
| | | W | 60 | 50 | - | 15 | - | - |
| 0502 | Ausländer-, Asyl- und Aussiedlerangelegen- heiten, Integration; Beauftragte für Integration, Migration und Flüchtlinge | I | 25 | 10 | - | 15 | - | - |
| | | W | 15 | 5 | - | 10 | - | - |

Noch: 8. Personal des Landes am 30.6.2023 nach Dienstverhältnis sowie Einzelplänen und Kapiteln des Landeshaushaltes

| Epl./ Kap. Nr. | Kapitel/Einzelplan —— I insgesamt W weiblich | | Beschäftigte Insgesamt | Beamte und Richter | | Arbeitnehmer | | |
|----------------------|---|----------|---------------------------|-----------------------|--------------------------------|---------------|--------------------|----------------------|
| | | | | zu- sammen | darunter in Aus- bildung | zu- sammen | darunter | |
| | | | | | | | in Aus- bildung | mit Zeit- vertrag |
| 0503 | Allgemeine Bewilligungen | I | 360 | 230 | 230 | 130 | 100 | - |
| | | W | 215 | 160 | 160 | 60 | 50 | - |
| 0504 | Gerichte und Staatsanwaltschaften | I | 2 550 | 1 965 | - | 580 | - | 90 |
| | | W | 1 790 | 1 280 | - | 515 | - | 60 |
| 0505 | Justizvollzugsanstalten | I | 1 005 | 965 | 95 | 40 | - | 5 |
| | | W | 300 | 275 | 30 | 25 | - | 5 |
| 0507 | Gerichte der Arbeitsgerichtsbarkeit | I | 75 | 50 | - | 25 | - | - |
| | | W | 55 | 35 | - | 25 | - | - |
| 0508 | Gerichte der Verwaltungsgerichtsbarkeit | I | 140 | 90 | - | 45 | - | 10 |
| | | W | 95 | 50 | - | 45 | - | 10 |
| 0509 | Gerichte der Sozialgerichtsbarkeit | I | 150 | 95 | - | 55 | - | - |
| | | W | 105 | 55 | - | 55 | - | - |
| 0510 | Finanzgericht | I | 20 | 15 | - | 5 | - | - |
| | | W | 10 | 5 | - | 5 | - | - |
| 0511 | Justizprüfungsamt | I | 15 | 10 | - | 5 | - | - |
| | | W | 10 | 5 | - | 5 | - | - |
| 06 | Thüringer Finanzministerium | I | 3 805 | 2 960 | 275 | 845 | - | 105 |
| | | W | 2 795 | 2 145 | 170 | 650 | - | 80 |
| 0601 | Ministerium | I | 320 | 235 | - | 80 | - | 5 |
| | | W | 195 | 145 | - | 50 | - | - |
| 0603 | Thüringer Landesamt für Finanzen | I | 500 | 265 | 5 | 235 | - | 5 |
| | | W | 335 | 160 | 5 | 175 | - | - |
| 0604 | Steuerverwaltung | I | 2 950 | 2 440 | 270 | 510 | - | 100 |
| | | W | 2 255 | 1 830 | 170 | 425 | - | 75 |
| 0606 | Fachbereich Steuern der Thüringer Verwaltungsfachhochschule und Landesfinanzschule Gotha | I | 20 | 20 | - | - | - | - |
| | | W | 15 | 10 | - | - | - | - |
| 0620 | Zentrale Fahrdienste | I | 15 | - | - | 15 | - | - |
| | | W | - | - | - | - | - | - |
| 07 | Thüringer Ministerium für Wirtschaft, Wissenschaft und Digitale Gesellschaft | I | 275 | 120 | - | 155 | - | 45 |
| | | W | 150 | 65 | - | 85 | - | 15 |
| 0701 | Ministerium | I | 230 | 120 | - | 115 | - | 25 |
| | | W | 140 | 65 | - | 75 | - | 10 |
| 0703 | Strukturfonds | I | - | - | - | - | - | - |
| | | W | - | - | - | - | - | - |
| 0776 | Landessternwarte Tautenburg an der Friedrich-Schiller-Universität Jena | I | 45 | - | - | 45 | - | 20 |
| | | W | 10 | - | - | 10 | - | 5 |
| 08 | Thüringer Ministerium für Arbeit, Soziales, Gesundheit, Frauen und Familie | I | 945 | 190 | - | 755 | - | 45 |
| | | W | 600 | 125 | - | 475 | - | 30 |
| 0801 | Ministerium | I | 255 | 125 | - | 130 | - | 10 |
| | | W | 175 | 80 | - | 90 | - | 5 |
| 0808 | Die Beauftragten beim Thüringer Ministerium für Arbeit, Soziales, Gesundheit, Frauen und Familie | I | 5 | - | - | 5 | - | - |
| | | W | 5 | - | - | 5 | - | - |
| 0812 | Thüringer Landesamt für Verbraucherschutz | I | 540 | 65 | - | 475 | - | 30 |
| | | W | 355 | 40 | - | 315 | - | 20 |
| 0814 | Thüringer Landesamt für Verbraucherschutz | I | 150 | - | - | 150 | - | - |
| | | W | 65 | - | - | 65 | - | - |

Noch: 8. Personal des Landes am 30.6.2023 nach Dienstverhältnis sowie
Einzelplänen und Kapiteln des Landeshaushaltes

| Epl./ Kap. Nr. | Kapitel/Einzelplan —— I insgesamt W weiblich | | Beschäftigte Insgesamt | Beamte und Richter | | Arbeitnehmer | | |
|----------------------|---|----------|---------------------------|-----------------------|--------------------------------|---------------|--------------------|----------------------|
| | | | | zu- sammen | darunter in Aus- bildung | zu- sammen | darunter | |
| | | | | | | | in Aus- bildung | mit Zeit- vertrag |
| 09 | Thüringer Ministerium für Umwelt, Energie und Naturschutz | I | 955 | 335 | - | 620 | - | 40 |
| | | W | 475 | 165 | - | 305 | - | 20 |
| 0901 | Ministerium | I | 245 | 130 | - | 110 | - | 10 |
| | | W | 135 | 70 | - | 65 | - | 5 |
| 0931 | Thüringer Landesanstalt für Umwelt, Bergbau und Naturschutz | I | 600 | 195 | - | 405 | - | 15 |
| | | W | 295 | 95 | - | 200 | - | 5 |
| 0935 | Nationale Naturlandschaften | I | 115 | 10 | - | 100 | - | 10 |
| | | W | 45 | 5 | - | 40 | - | 10 |
| 10 | Thüringer Ministerium für Infrastruktur und Landwirtschaft | I | 2 775 | 850 | 5 | 1 925 | 40 | 110 |
| | | W | 1 405 | 430 | - | 975 | 10 | 60 |
| 1001 | Ministerium | I | 365 | 190 | - | 175 | - | 10 |
| | | W | 220 | 105 | - | 115 | - | 5 |
| 1005 | Landesamt für Bau und Verkehr | I | 830 | 70 | - | 760 | - | 35 |
| | | W | 390 | 45 | - | 345 | - | 20 |
| 1008 | Landesamt für Bodenmanagement und Geoinformation | I | 820 | 315 | 5 | 505 | 30 | 5 |
| | | W | 345 | 110 | - | 235 | 5 | 5 |
| 1018 | Thüringer Landesamt für Landwirtschaft und Ländlichen Raum | I | 765 | 275 | - | 490 | 15 | 60 |
| | | W | 450 | 170 | - | 280 | 5 | 30 |
| 11 | Thüringer Rechnungshof | I | 125 | 105 | - | 20 | - | - |
| | | W | 75 | 60 | - | 15 | - | - |
| 1101 | Rechnungshof | I | 125 | 105 | - | 20 | - | - |
| | | W | 75 | 60 | - | 15 | - | - |
| 12 | Thüringer Verfassungsgerichtshof | I | 5 | - | - | - | - | - |
| | | W | - | - | - | - | - | - |
| 1201 | Thüringer Verfassungsgerichtshof | I | 5 | - | - | - | - | - |
| | | W | - | - | - | - | - | - |
| 16 | Informations- und Kommunikationstechnik | I | 235 | 15 | 5 | 215 | 5 | 5 |
| | | W | 60 | 5 | - | 55 | - | - |
| 1620 | Thüringer Landesrechenzentrum | I | 235 | 15 | 5 | 215 | 5 | 5 |
| | | W | 60 | 5 | - | 55 | - | - |
| | Sonderrechnungen | I | 115 | - | - | 115 | - | 40 |
| | | W | 35 | - | - | 35 | - | 15 |
| 07 | Thüringer Ministerium für Wirtschaft, Wissenschaft und Digitale Gesellschaft | I | 115 | - | - | 115 | - | 40 |
| | | W | 35 | - | - | 35 | - | 15 |
| 0775 | Materialforschungs- und Prüfanstalt an der Bauhaus-Universität Weimar | I | 115 | - | - | 115 | - | 40 |
| | | W | 35 | - | - | 35 | - | 15 |
| | Land insgesamt | I | 46 790 | 29 000 | 2 170 | 17 790 | 250 | 2 275 |
| | | W | 29 965 | 17 485 | 1 180 | 12 475 | 135 | 1 485 |

9. Personal des Landes am 30.6.2023 nach Umfang der Tätigkeit und nach Einzelplänen und Kapiteln des Landeshaushaltes

| Epl./ Kap. Nr. | Kapitel/Einzelplan —— I insgesamt W weiblich | Beschäftigte Insgesamt | Vollzeit- beschäftigte | Teilzeit- beschäftigte (ohne ATZ) | Vollzeit- äquivalente |
|----------------------|--|---------------------------|---------------------------|---|--------------------------|
| | Kernhaushalt | I 46 675 | 34 810 | 11 860 | 43 845 |
| | W 29 930 | 19 520 | 10 410 | 27 510 | |
| 01 | Thüringer Landtag | I 250 | 195 | 55 | 235 |
| | W 150 | 100 | 50 | 140 | |
| 0101 | Landtag | I 175 | 145 | 30 | 165 |
| | W 105 | 75 | 30 | 100 | |
| 0104 | Landesbeauftragter für den Datenschutz und die Informationsfreiheit | I 40 | 30 | 10 | 40 |
| | W 25 | 15 | 10 | 25 | |
| 0105 | Landesbeauftragter zur Aufarbeitung der SED-Diktatur | I 15 | 10 | - | 15 |
| | W 5 | 5 | - | 5 | |
| 0106 | Bürgerbeauftragter | I 10 | 5 | 5 | 10 |
| | W 5 | 5 | 5 | 5 | |
| 0107 | Landesbeauftragter für Menschen mit Behinderung | I 10 | 5 | 5 | 10 |
| | W 5 | - | 5 | 5 | |
| 02 | Thüringer Staatskanzlei | I 585 | 445 | 140 | 545 |
| | W 320 | 215 | 110 | 295 | |
| 0201 | Ministerpräsident und Staatskanzlei | I 170 | 135 | 35 | 165 |
| | W 105 | 75 | 35 | 100 | |
| 0203 | Bundes- und Europaangelegenheiten | I 35 | 35 | 5 | 35 |
| | W 25 | 20 | 5 | 25 | |
| 0205 | Landeszentrale für politische Bildung | I 10 | 5 | - | 10 |
| | W 5 | 5 | - | 5 | |
| 0206 | Landesarchiv | I 115 | 75 | 40 | 100 |
| | W 65 | 35 | 30 | 55 | |
| 0207 | Landesamt für Denkmalpflege und Archäologie | I 215 | 165 | 45 | 195 |
| | W 90 | 65 | 30 | 80 | |
| 0208 | Übrige Einnahmen und Ausgaben im Bereich Kunstpflege | I 40 | 25 | 15 | 35 |
| | W 30 | 15 | 15 | 30 | |
| 03 | Thüringer Ministerium für Inneres und Kommunales | I 9 175 | 8 185 | 990 | 8 985 |
| | W 3 500 | 2 695 | 810 | 3 350 | |
| 0301 | Ministerium | I 280 | 220 | 60 | 270 |
| | W 140 | 90 | 50 | 135 | |
| 0304 | Landesverwaltungsamt | I 1 100 | 925 | 175 | 1 065 |
| | W 745 | 590 | 155 | 715 | |
| 0306 | Bildungszentrum Gotha und ressortübergreifende Fortbildung | I 50 | 35 | 15 | 45 |
| | W 30 | 20 | 10 | 25 | |
| 0309 | Landesamt für Statistik | I 230 | 170 | 60 | 220 |
| | W 160 | 105 | 55 | 155 | |
| 0310 | Amt für Verfassungsschutz | I 85 | 65 | 20 | 80 |
| | W 35 | 20 | 15 | 35 | |
| 0312 | Polizeibildungseinrichtungen | I 850 | 830 | 20 | 845 |
| | W 260 | 240 | 15 | 255 | |
| 0313 | Landeskriminalamt | I 750 | 670 | 80 | 735 |
| | W 230 | 175 | 55 | 220 | |
| 0314 | Landespolizei | I 5 785 | 5 220 | 565 | 5 680 |
| | W 1 885 | 1 440 | 445 | 1 800 | |

Noch: 9. Personal des Landes am 30.6.2023 nach Umfang der Tätigkeit und nach Einzelplänen und Kapiteln des Landeshaushaltes

| Epl./ Kap. Nr. | Kapitel/Einzelplan —— I insgesamt W weiblich | Beschäftigte Insgesamt | Vollzeit- beschäftigte | Teilzeit- beschäftigte (ohne ATZ) | Vollzeit- äquivalente |
|----------------------|--|------------------------------|---------------------------|---|--------------------------|
| 0319 | Feuerwehrschiele | I 50 W 10 | 45 10 | 5 5 | 50 10 |
| 04 | Thüringer Ministerium für Bildung, Jugend und Sport | I 23 100 W 17 735 | 15 755 11 270 | 7 350 6 465 | 21 175 16 090 |
| 0401 | Ministerium | I 270 W 170 | 220 125 | 55 45 | 260 160 |
| 0403 | Staatliche Schulämter | I 380 W 275 | 260 165 | 120 105 | 350 250 |
| 0406 | Grundschulen | I 7 295 W 6 590 | 3 550 3 170 | 3 740 3 420 | 6 410 5 785 |
| 0407 | Regelschulen | I 3 600 W 2 580 | 2 770 1 890 | 830 690 | 3 350 2 380 |
| 0408 | Förderschulen | I 2 115 W 1 875 | 1 770 1 545 | 350 325 | 2 025 1 790 |
| 0409 | Gesamtschulen | I 340 W 225 | 250 150 | 90 75 | 315 205 |
| 0410 | Gymnasien | I 3 930 W 2 575 | 2 990 1 780 | 940 795 | 3 665 2 360 |
| 0411 | Gemeinschaftsschulen | I 2 105 W 1 555 | 1 420 980 | 685 580 | 1 910 1 400 |
| 0413 | Berufsbildende Schulen | I 2 630 W 1 620 | 2 155 1 250 | 475 370 | 2 470 1 505 |
| 0414 | Staatliche Fachschule für Bau, Wirtschaft und Verkehr | I 40 W 15 | 30 10 | 10 5 | 35 15 |
| 0417 | Thüringenkolleg | I 15 W 10 | 10 10 | 5 5 | 15 10 |
| 0420 | Staatliche Studienseminare | I 20 W 15 | 20 15 | - - | 20 15 |
| 0422 | Thüringer Institut für Lehrerfortbildung | I 70 W 50 | 60 40 | 10 10 | 70 50 |
| 0424 | Lehrplanentwicklung und Medien | I 45 W 30 | 40 25 | 10 10 | 45 30 |
| 0425 | Sprachengymnasium Schnepfenthal | I 35 W 25 | 35 20 | 5 5 | 35 25 |
| 0426 | Musikgymnasium Weimar | I 90 W 55 | 70 40 | 20 15 | 85 50 |
| 0427 | Sportgymnasium Erfurt | I 65 W 30 | 55 25 | 10 5 | 65 30 |
| 0428 | Sportgymnasium Jena | I 55 W 35 | 45 30 | 10 5 | 50 35 |
| 05 | Thüringer Ministerium für Migration, Justiz und Verbraucherschutz | I 4 440 W 2 660 | 3 690 1 955 | 750 705 | 4 280 2 515 |
| 0501 | Ministerium | I 105 W 60 | 85 40 | 20 20 | 105 55 |
| 0502 | Ausländer-, Asyl- und Aussiedlerangelegen- heiten, Integration; Beauftragte für Integration, Migration und Flüchtlinge | I 25 W 15 | 15 10 | 10 10 | 20 15 |

Noch: 9. Personal des Landes am 30.6.2023 nach Umfang der Tätigkeit und nach Einzelplänen und Kapiteln des Landeshaushaltes

| Epl./ Kap. Nr. | Kapitel/Einzelplan —— I insgesamt W weiblich | Beschäftigte Insgesamt | Vollzeit- beschäftigte | Teilzeit- beschäftigte (ohne ATZ) | Vollzeit- äquivalente |
|----------------------|---|---------------------------|---------------------------|---|--------------------------|
| 0503 | Allgemeine Bewilligungen I | 360 | 360 | 5 | 360 |
| | W | 215 | 215 | - | 215 |
| 0504 | Gerichte und Staatsanwaltschaften I | 2 550 | 2 000 | 550 | 2 430 |
| | W | 1 790 | 1 265 | 530 | 1 680 |
| 0505 | Justizvollzugsanstalten I | 1 005 | 935 | 70 | 990 |
| | W | 300 | 245 | 55 | 290 |
| 0507 | Gerichte der Arbeitsgerichtsbarkeit I | 75 | 55 | 20 | 70 |
| | W | 55 | 40 | 20 | 50 |
| 0508 | Gerichte der Verwaltungsgerichtsbarkeit I | 140 | 100 | 40 | 130 |
| | W | 95 | 60 | 35 | 90 |
| 0509 | Gerichte der Sozialgerichtsbarkeit I | 150 | 110 | 40 | 140 |
| | W | 105 | 70 | 35 | 95 |
| 0510 | Finanzgericht I | 20 | 20 | - | 20 |
| | W | 10 | 5 | - | 10 |
| 0511 | Justizprüfungsamt I | 15 | 15 | - | 15 |
| | W | 10 | 10 | - | 10 |
| 06 | Thüringer Finanzministerium I | 3 805 | 2 470 | 1 335 | 3 565 |
| | W | 2 795 | 1 570 | 1 225 | 2 570 |
| 0601 | Ministerium I | 320 | 225 | 95 | 300 |
| | W | 195 | 110 | 85 | 180 |
| 0603 | Thüringer Landesamt für Finanzen I | 500 | 315 | 180 | 465 |
| | W | 335 | 165 | 165 | 305 |
| 0604 | Steuerverwaltung I | 2 950 | 1 895 | 1 055 | 2 760 |
| | W | 2 255 | 1 280 | 975 | 2 075 |
| 0606 | Fachbereich Steuern der Thüringer Verwaltungsfachhochschule und Landesfinanzschule Gotha I | 20 | 20 | - | 20 |
| | W | 15 | 10 | - | 15 |
| 0620 | Zentraler Fahrdienst Thüringen I | 15 | 15 | - | 15 |
| | W | - | - | - | - |
| 07 | Thüringer Ministerium für Wirtschaft, Wissenschaft und Digitale Gesellschaft I | 275 | 210 | 70 | 260 |
| | W | 150 | 95 | 55 | 140 |
| 0701 | Ministerium I | 230 | 175 | 55 | 220 |
| | W | 140 | 90 | 50 | 130 |
| 0703 | Strukturfonds I | - | - | - | - |
| | W | - | - | - | - |
| 0776 | Landessternwarte Tautenburg an der Friedrich-Schiller-Universität Jena I | 45 | 35 | 10 | 40 |
| | W | 10 | 5 | 5 | 10 |
| 08 | Thüringer Ministerium für Arbeit, Soziales, Gesundheit, Frauen und Familie I | 945 | 665 | 280 | 890 |
| | W | 600 | 355 | 245 | 550 |
| 0801 | Ministerium I | 255 | 175 | 80 | 240 |
| | W | 175 | 110 | 65 | 165 |
| 0808 | Die Beauftragten beim Thüringer Ministerium für Arbeit, Soziales, Gesundheit, Frauen und Familie I | 5 | 5 | - | 5 |
| | W | 5 | 5 | - | 5 |
| 0812 | Thüringer Landesamt für Verbraucherschutz I | 540 | 370 | 170 | 505 |
| | W | 355 | 205 | 155 | 325 |
| 0814 | Landeseinrichtungen Maßregelvollzug I | 150 | 120 | 30 | 140 |
| | W | 65 | 40 | 25 | 60 |

Noch: 9. Personal des Landes am 30.6.2023 nach Umfang der Tätigkeit und nach Einzelplänen und Kapiteln des Landeshaushaltes

| Epl./ Kap. Nr. | Kapitel/Einzelplan —— I insgesamt W weiblich | Beschäftigte Insgesamt | Vollzeit- beschäftigte | Teilzeit- beschäftigte (ohne ATZ) | Vollzeit- äquivalente |
|----------------------|---|---------------------------|---------------------------|---|--------------------------|
| 09 | Thüringer Ministerium für Umwelt, Energie und Naturschutz | I 955 | 765 | 190 | 915 |
| | W 475 | 325 | 150 | 440 | |
| 0901 | Ministerium | I 245 | 180 | 65 | 230 |
| | | W 135 | 85 | 50 | 125 |
| 0931 | Thüringer Landesanstalt für Umwelt, Bergbau und Naturschutz | I 600 | 495 | 105 | 575 |
| | | W 295 | 210 | 85 | 275 |
| 0935 | Nationale Naturlandschaften | I 115 | 90 | 20 | 105 |
| | | W 45 | 30 | 20 | 40 |
| 10 | Thüringer Ministerium für Infrastruktur und Landwirtschaft | I 2 775 | 2 130 | 645 | 2 645 |
| | W 1 405 | 855 | 555 | 1 295 | |
| 1001 | Ministerium | I 365 | 260 | 105 | 340 |
| | | W 220 | 130 | 90 | 200 |
| 1005 | Landesamt für Bau und Verkehr | I 830 | 645 | 180 | 790 |
| | | W 390 | 240 | 155 | 360 |
| 1008 | Landesamt für Bodenmanagement und Geoinformation | I 820 | 640 | 180 | 785 |
| | | W 345 | 195 | 150 | 315 |
| 1018 | Thüringer Landesamt für Landwirtschaft und Ländlichen Raum | I 765 | 580 | 180 | 730 |
| | | W 450 | 290 | 160 | 420 |
| 11 | Thüringer Rechnungshof | I 125 | 95 | 30 | 120 |
| | W 75 | 45 | 30 | 70 | |
| 1101 | Rechnungshof | I 125 | 95 | 30 | 120 |
| | | W 75 | 45 | 30 | 70 |
| 12 | Thüringer Verfassungsgerichtshof | I 5 | - | - | 5 |
| | W - | - | - | - | - |
| 1201 | Thüringer Verfassungsgerichtshof | I 5 | - | - | 5 |
| | | W - | - | - | - |
| 16 | Informations- und Kommunikationstechnik | I 235 | 210 | 25 | 230 |
| | W 60 | 45 | 10 | 55 | |
| 1620 | Thüringer Landesrechenzentrum | I 235 | 210 | 25 | 230 |
| | | W 60 | 45 | 10 | 55 |
| | Sonderrechnungen | I 115 | 80 | 35 | 100 |
| | W 35 | 20 | 15 | 30 | |
| 07 | Thüringer Ministerium für Wirtschaft, Wissenschaft und Digitale Gesellschaft | I 115 | 80 | 35 | 100 |
| | W 35 | 20 | 15 | 30 | |
| 0775 | Materialforschungs- und Prüfanstalt an der Bauhaus-Universität Weimar | I 115 | 80 | 35 | 100 |
| | | W 35 | 20 | 15 | 30 |
| | Land insgesamt | I 46 790 | 34 890 | 11 900 | 43 945 |
| | W 29 965 | 19 540 | 10 420 | 27 540 | |

10. Personal der Gemeinden und Gemeindeverbände am 30.6.2023 nach Umfang der Tätigkeit,

| Lfd. Nr. | Körperschaftsgruppe Gemeindegrößenklasse von ... bis unter ... Einwohner | Beschäftigte Insgesamt | Vollzeitbeschäftigte | | | |
|-------------|--|---------------------------|----------------------|--------|-------------------|-----------------------------|
| | | | zusammen | Beamte | Arbeit- nehmer | darunter mit Zeitvertrag |

Insgesamt

| | | | | | | |
|----------------------------------|--|---------------|---------------|--------------|---------------|--------------|
| Kreisfreie Städte | | | | | | |
| 1 | unter 50 000 | 630 | 450 | 65 | 390 | 15 |
| 2 | 50 000 - 100 000 | 2 260 | 1 305 | 280 | 1 025 | 20 |
| 3 | 100 000 - 200 000 | 2 315 | 1 585 | 190 | 1 395 | 130 |
| 4 | 200 000 - 500 000 | 4 070 | 2 875 | 530 | 2 345 | 100 |
| 5 | Zusammen | 9 275 | 6 215 | 1 065 | 5 150 | 260 |
| Kreisangehörige Gemeinden | | | | | | |
| 6 | unter 1 000 | 1 105 | 350 | - | 350 | 35 |
| 7 | 1 000 - 3 000 | 1 450 | 735 | 15 | 720 | 40 |
| 8 | 3 000 - 5 000 | 1 555 | 725 | 50 | 675 | 70 |
| 9 | 5 000 - 10 000 | 4 265 | 2 150 | 95 | 2 055 | 140 |
| 10 | 10 000 - 20 000 | 2 485 | 1 275 | 55 | 1 220 | 85 |
| 11 | 20 000 - 50 000 | 4 940 | 3 045 | 335 | 2 710 | 155 |
| 12 | Zusammen | 15 800 | 8 280 | 550 | 7 730 | 525 |
| 13 | Verwaltungsgemeinschaften (VG-Verwaltungen) | 1 120 | 505 | 55 | 450 | 55 |
| 14 | Landratsämter | 10 555 | 6 230 | 625 | 5 605 | 335 |
| 15 | Gemeinden und Gemeindeverbände insgesamt | 36 750 | 21 225 | 2 290 | 18 935 | 1 175 |

darunter Sonderrechnungen (mit kaufmännischem Rechnungswesen)

| | | | | | | |
|--------------------------------------|--|--------------|--------------|-----------|--------------|------------|
| Einrichtungen und Unternehmen | | | | | | |
| 16 | kreisfreie Städte | 1 870 | 1 560 | 5 | 1 555 | 130 |
| 17 | kreisangehörige Gemeinden | 595 | 480 | 5 | 475 | 20 |
| 18 | Verwaltungsgemeinschaften (VG-Verwaltungen) | 5 | 5 | - | 5 | - |
| 19 | Landratsämter | 250 | 185 | - | 185 | 5 |
| 20 | Zusammen | 2 725 | 2 225 | 10 | 2 220 | 155 |

Dienstverhältnis, Gemeindegrößenklassen und Beschäftigungsbereichen

| Teilzeitbeschäftigte (ohne ATZ) | | | Altersteilzeitbeschäftigte | | | Lfd. Nr. |
|------------------------------------|--------|-------------------|----------------------------|--------|-------------------|-------------|
| zusammen | Beamte | Arbeit- nehmer | zusammen | Beamte | Arbeit- nehmer | |

Insgesamt

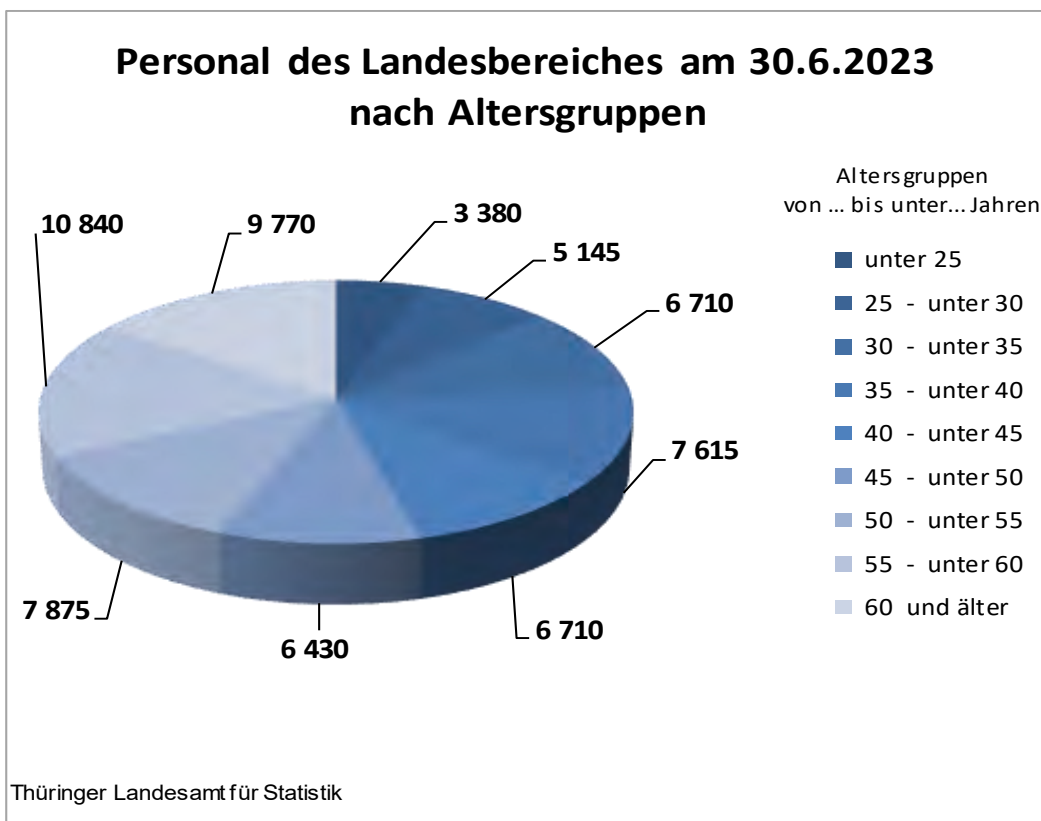
| | | | | | | |
|---------------|------------|---------------|------------|----------|------------|-----------|
| 170 | 5 | 170 | 10 | - | 10 | 1 |
| 905 | 20 | 890 | 50 | - | 50 | 2 |
| 700 | 10 | 690 | 30 | - | 30 | 3 |
| 1 145 | 80 | 1 065 | 50 | - | 50 | 4 |
| 2 925 | 110 | 2 815 | 140 | - | 140 | 5 |
| 750 | - | 750 | 5 | - | 5 | 6 |
| 710 | 5 | 710 | 5 | - | 5 | 7 |
| 820 | - | 820 | 10 | - | 10 | 8 |
| 2 065 | 5 | 2 060 | 50 | - | 50 | 9 |
| 1 150 | 10 | 1 140 | 60 | - | 60 | 10 |
| 1 775 | 20 | 1 755 | 120 | - | 120 | 11 |
| 7 275 | 40 | 7 235 | 245 | - | 245 | 12 |
| 600 | 5 | 595 | 15 | - | 15 | 13 |
| 4 155 | 190 | 3 965 | 170 | - | 170 | 14 |
| 14 955 | 350 | 14 605 | 570 | - | 570 | 15 |

darunter Sonderrechnungen (mit kaufmännischem Rechnungswesen)

| | | | | | | |
|------------|----------|------------|-----------|----------|-----------|-----------|
| 285 | - | 285 | 30 | - | 30 | 16 |
| 110 | - | 105 | 10 | - | 10 | 17 |
| - | - | - | - | - | - | 18 |
| 65 | - | 65 | - | - | - | 19 |
| 460 | - | 455 | 40 | - | 40 | 20 |

11. Personal des Landesbereiches und des Kommunales Bereiches am 30.6.2023

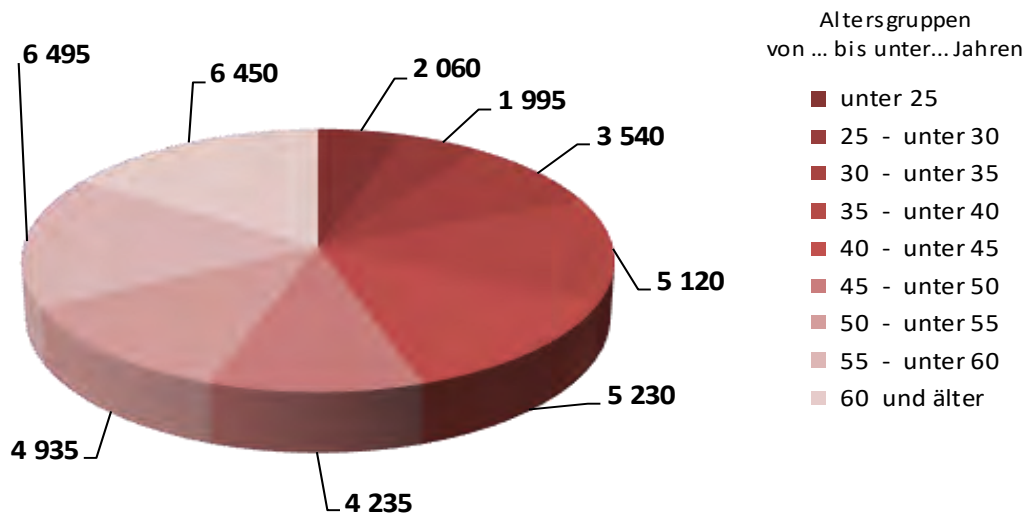
| Lfd. Nr. | Altersgruppe von ... bis unter ... Jahren I insgesamt W weiblich | | Land | | | Rechtlich selbständige Einrichtungen in öffentlich-rechtlicher Rechtsform |
|-------------|--|---|----------|--------------|------------------|--|
| | | | zusammen | Kernhaushalt | Sonderrechnungen | |
| 1 | unter 25 | I | 2 455 | 2 450 | 5 | 925 |
| | | W | 1 245 | 1 245 | - | 585 |
| 2 | 25 - unter 30 | I | 3 105 | 3 100 | 5 | 2 040 |
| | | W | 1 950 | 1 950 | 5 | 1 055 |
| 3 | 30 - unter 35 | I | 4 430 | 4 420 | 10 | 2 280 |
| | | W | 2 710 | 2 705 | - | 1 170 |
| 4 | 35 - unter 40 | I | 5 215 | 5 200 | 15 | 2 400 |
| | | W | 3 270 | 3 270 | 5 | 1 360 |
| 5 | 40 - unter 45 | I | 4 465 | 4 450 | 10 | 2 250 |
| | | W | 2 840 | 2 835 | 5 | 1 325 |
| 6 | 45 - unter 50 | I | 4 615 | 4 595 | 20 | 1 815 |
| | | W | 2 845 | 2 840 | 5 | 1 075 |
| 7 | 50 - unter 55 | I | 5 925 | 5 920 | 5 | 1 945 |
| | | W | 3 860 | 3 860 | - | 1 115 |
| 8 | 55 - unter 60 | I | 8 765 | 8 750 | 15 | 2 075 |
| | | W | 5 970 | 5 960 | 10 | 1 100 |
| 9 | 60 und älter | I | 7 815 | 7 790 | 25 | 1 960 |
| | | W | 5 275 | 5 265 | 10 | 940 |
| 10 | Insgesamt | I | 46 790 | 46 675 | 115 | 17 690 |
| | | W | 29 965 | 29 930 | 35 | 9 725 |



nach Beschäftigungsbereichen und nach Altersgruppen

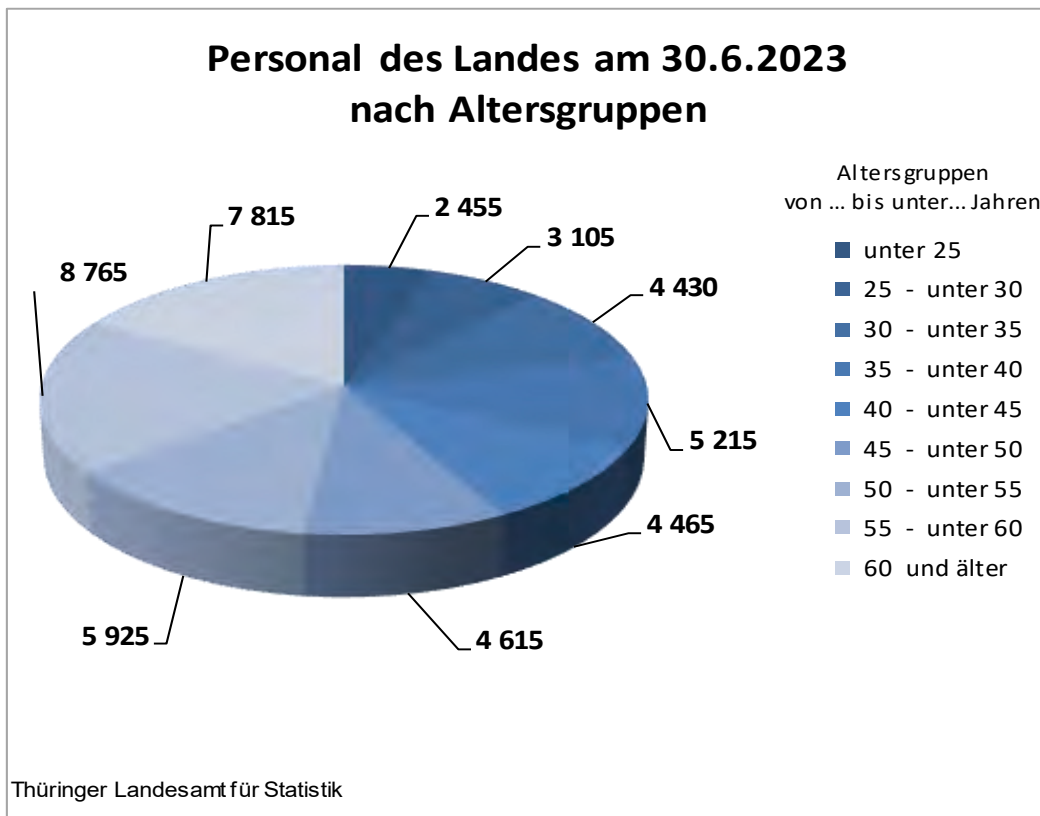
| Gemeinden und Gemeindeverbände | | | Rechtlich selbständige Einrichtungen in öffentlich-rechtlicher Rechtsform | Lfd. Nr. |
|--------------------------------|---------------|------------------|--|-------------|
| zusammen | Kernhaushalt | Sonderrechnungen | | |
| 1 800 | 1 685 | 115 | 260 | 1 |
| 1 200 | 1 165 | 35 | 30 | |
| 1 860 | 1 770 | 90 | 135 | |
| 1 285 | 1 245 | 40 | 25 | 2 |
| 3 295 | 3 110 | 185 | 245 | 3 |
| 2 305 | 2 230 | 75 | 60 | |
| 4 750 | 4 425 | 325 | 375 | 4 |
| 3 050 | 2 935 | 115 | 125 | |
| 4 840 | 4 470 | 370 | 390 | 5 |
| 3 010 | 2 890 | 120 | 145 | |
| 3 860 | 3 540 | 320 | 375 | 6 |
| 2 210 | 2 095 | 110 | 165 | |
| 4 480 | 4 070 | 415 | 450 | 7 |
| 2 650 | 2 515 | 135 | 140 | |
| 5 920 | 5 440 | 480 | 575 | 8 |
| 3 860 | 3 680 | 180 | 195 | |
| 5 945 | 5 520 | 425 | 505 | 9 |
| 3 825 | 3 680 | 140 | 160 | |
| 36 750 | 34 030 | 2 725 | 3 310 | 10 |
| 23 395 | 22 435 | 955 | 1 045 | |

**Personal des Kommunalen Bereiches am 30.6.2023
nach Altersgruppen**



12. Personal des Landes am 30.6.2023

| Lfd. Nr. | Altersgruppe von ... bis unter ... Jahren I insgesamt W weiblich | | Beschäftigte | | | Vollzeit | |
|-------------|--|---|--------------|-----------------------|--------------|----------|-----------------------|
| | | | Insgesamt | Beamte und Richter | Arbeitnehmer | zusammen | Beamte und Richter |
| 1 | unter 25 | I | 2 455 | 1 935 | 520 | 2 210 | 1 915 |
| | | W | 1 245 | 920 | 325 | 1 080 | 905 |
| 2 | 25 - unter 30 | I | 3 105 | 2 050 | 1 055 | 2 620 | 1 940 |
| | | W | 1 950 | 1 250 | 700 | 1 595 | 1 150 |
| 3 | 30 - unter 35 | I | 4 430 | 2 990 | 1 445 | 3 350 | 2 465 |
| | | W | 2 710 | 1 760 | 950 | 1 755 | 1 270 |
| 4 | 35 - unter 40 | I | 5 215 | 3 220 | 1 995 | 3 530 | 2 445 |
| | | W | 3 270 | 1 905 | 1 365 | 1 785 | 1 200 |
| 5 | 40 - unter 45 | I | 4 465 | 2 560 | 1 905 | 3 000 | 1 895 |
| | | W | 2 840 | 1 550 | 1 290 | 1 535 | 950 |
| 6 | 45 - unter 50 | I | 4 615 | 2 995 | 1 620 | 3 210 | 2 205 |
| | | W | 2 845 | 1 780 | 1 065 | 1 575 | 1 050 |
| 7 | 50 - unter 55 | I | 5 925 | 3 575 | 2 350 | 4 405 | 2 870 |
| | | W | 3 860 | 2 135 | 1 720 | 2 500 | 1 515 |
| 8 | 55 - unter 60 | I | 8 765 | 5 380 | 3 385 | 6 735 | 4 505 |
| | | W | 5 970 | 3 440 | 2 530 | 4 145 | 2 675 |
| 9 | 60 und älter | I | 7 815 | 4 295 | 3 515 | 5 830 | 3 670 |
| | | W | 5 275 | 2 745 | 2 530 | 3 570 | 2 205 |
| 10 | Insgesamt | I | 46 790 | 29 000 | 17 790 | 34 890 | 23 905 |
| | | W | 29 965 | 17 485 | 12 475 | 19 540 | 12 915 |



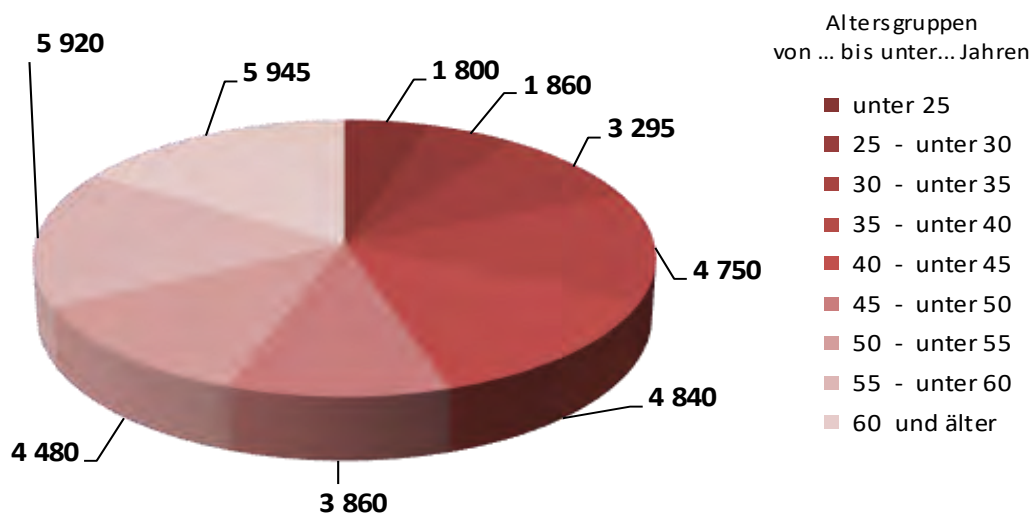
nach Umfang der Tätigkeit, Dienstverhältnis und nach Altersgruppen

| beschäftigte | Teilzeitbeschäftigte (ohne ATZ) | | | Altersteilzeitbeschäftigte | | | Lfd. Nr. |
|---------------|------------------------------------|-----------------------|--------------|----------------------------|-----------------------|--------------|-------------|
| Arbeitnehmer | zusammen | Beamte und Richter | Arbeitnehmer | zusammen | Beamte und Richter | Arbeitnehmer | |
| 295 | 245 | 20 | 220 | - | - | - | 1 |
| 175 | 165 | 10 | 155 | - | - | - | |
| 685 | 485 | 110 | 370 | - | - | - | |
| 445 | 355 | 100 | 255 | - | - | - | 2 |
| 885 | 1 080 | 525 | 560 | - | - | - | 3 |
| 490 | 950 | 490 | 460 | - | - | - | |
| 1 085 | 1 680 | 775 | 905 | - | - | - | |
| 590 | 1 485 | 705 | 780 | - | - | - | 4 |
| 1 105 | 1 465 | 665 | 800 | - | - | - | 5 |
| 585 | 1 305 | 600 | 705 | - | - | - | |
| 1 000 | 1 405 | 785 | 620 | - | - | - | |
| 525 | 1 270 | 730 | 540 | - | - | - | 6 |
| 1 535 | 1 520 | 705 | 815 | - | - | - | 7 |
| 985 | 1 360 | 625 | 735 | - | - | - | |
| 2 235 | 2 030 | 880 | 1 150 | - | - | - | |
| 1 470 | 1 825 | 765 | 1 060 | - | - | - | 8 |
| 2 160 | 1 985 | 630 | 1 360 | - | - | - | 9 |
| 1 365 | 1 705 | 540 | 1 160 | - | - | - | |
| 10 985 | 11 900 | 5 095 | 6 800 | - | - | - | |
| 6 625 | 10 420 | 4 570 | 5 850 | - | - | - | 10 |

13. Personal der Gemeinden und Gemeindeverbände am 30.6.2023

| Lfd. Nr. | Altersgruppe von ... bis unter ... Jahren I insgesamt W weiblich | | Beschäftigte | | | Vollzeit | |
|-------------|--|---|--------------|--------|--------------|----------|--------|
| | | | Insgesamt | Beamte | Arbeitnehmer | zusammen | Beamte |
| 1 | unter 25 | I | 1 800 | 145 | 1 655 | 1 490 | 145 |
| | | W | 1 200 | 65 | 1 130 | 950 | 65 |
| 2 | 25 - unter 30 | I | 1 860 | 165 | 1 700 | 1 135 | 155 |
| | | W | 1 285 | 40 | 1 240 | 655 | 35 |
| 3 | 30 - unter 35 | I | 3 295 | 245 | 3 050 | 1 655 | 205 |
| | | W | 2 305 | 70 | 2 235 | 825 | 30 |
| 4 | 35 - unter 40 | I | 4 750 | 370 | 4 380 | 2 465 | 305 |
| | | W | 3 050 | 110 | 2 945 | 1 015 | 45 |
| 5 | 40 - unter 45 | I | 4 840 | 350 | 4 490 | 2 755 | 290 |
| | | W | 3 010 | 115 | 2 895 | 1 200 | 65 |
| 6 | 45 - unter 50 | I | 3 860 | 320 | 3 540 | 2 400 | 285 |
| | | W | 2 210 | 110 | 2 095 | 980 | 80 |
| 7 | 50 - unter 55 | I | 4 480 | 310 | 4 170 | 2 755 | 270 |
| | | W | 2 650 | 130 | 2 520 | 1 190 | 95 |
| 8 | 55 - unter 60 | I | 5 920 | 375 | 5 545 | 3 430 | 330 |
| | | W | 3 860 | 145 | 3 715 | 1 705 | 105 |
| 9 | 60 und älter | I | 5 945 | 360 | 5 585 | 3 135 | 315 |
| | | W | 3 825 | 195 | 3 630 | 1 520 | 155 |
| 10 | Insgesamt | I | 36 750 | 2 640 | 34 110 | 21 225 | 2 290 |
| | | W | 23 395 | 980 | 22 410 | 10 040 | 675 |

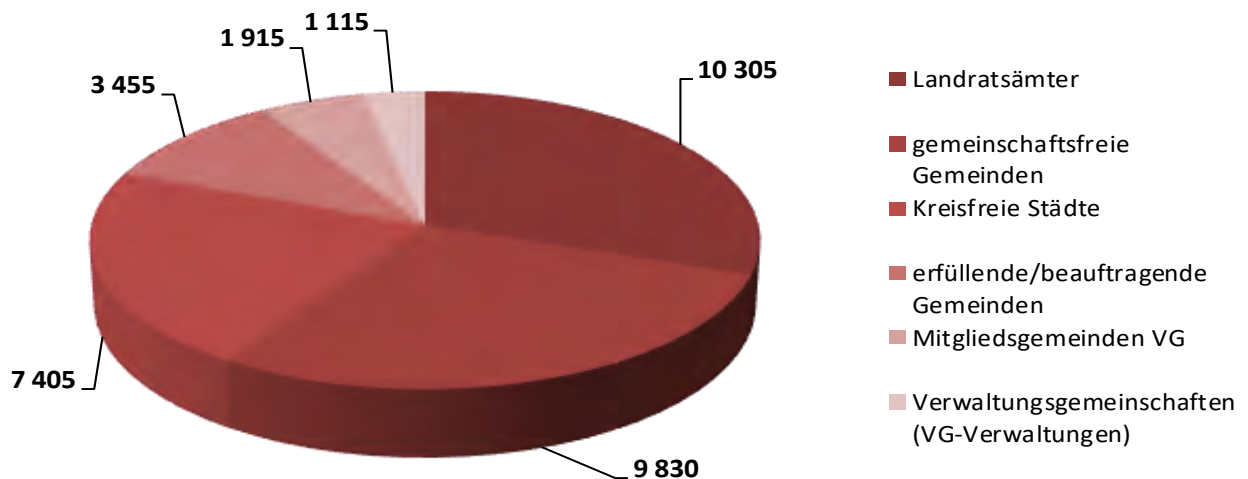
Personal der Gemeinden und Gemeindeverbände am 30.6.2023 nach Altersgruppen



nach Umfang der Tätigkeit, Dienstverhältnis und nach Altersgruppen

| beschäftigte | Teilzeitbeschäftigte (ohne ATZ) | | | Altersteilzeitbeschäftigte | | | Lfd. Nr. |
|---------------|------------------------------------|------------|---------------|----------------------------|--------|--------------|-------------|
| Arbeitnehmer | zusammen | Beamte | Arbeitnehmer | zusammen | Beamte | Arbeitnehmer | |
| 1 350 | 310 | - | 305 | - | - | - | 1 |
| 885 | 250 | - | 250 | - | - | - | |
| 980 | 725 | 10 | 715 | - | - | - | |
| 620 | 630 | 5 | 625 | - | - | - | 2 |
| 1 450 | 1 640 | 40 | 1 600 | - | - | - | 3 |
| 795 | 1 480 | 35 | 1 440 | - | - | - | |
| 2 160 | 2 285 | 70 | 2 215 | - | - | - | |
| 970 | 2 040 | 65 | 1 975 | - | - | - | 4 |
| 2 465 | 2 080 | 60 | 2 020 | - | - | - | 5 |
| 1 135 | 1 810 | 50 | 1 760 | - | - | - | |
| 2 115 | 1 460 | 35 | 1 425 | - | - | - | |
| 900 | 1 230 | 30 | 1 200 | - | - | - | 6 |
| 2 485 | 1 725 | 40 | 1 685 | - | - | - | 7 |
| 1 095 | 1 460 | 35 | 1 425 | - | - | - | |
| 3 100 | 2 485 | 45 | 2 440 | 5 | - | 5 | |
| 1 595 | 2 155 | 40 | 2 115 | - | - | - | 8 |
| 2 820 | 2 245 | 45 | 2 195 | 565 | - | 565 | 9 |
| 1 370 | 1 855 | 40 | 1 815 | 450 | - | 450 | |
| 18 935 | 14 955 | 350 | 14 605 | 570 | - | 570 | |
| 9 365 | 12 900 | 305 | 12 600 | 450 | - | 450 | 10 |

Personal in den Kernhaushalten der Gemeinden und Gemeindeverbände am 30.6.2023 nach Körperschaftsgruppen



Thüringer Landesamt für Statistik

14. Personal in den Kernhaushalten der Gemeinden und Gemeindeverbände am 30.6.2023 nach Umfang der Tätigkeit, Körperschaftsgruppen und Verwaltungsformen

| Körperschaftsgruppe Verwaltungsform I insgesamt W weiblich | | Beschäftigte Insgesamt | Vollzeit- beschäftigte | Teilzeit- beschäftigte (ohne ATZ) | Altersteilzeit- beschäftigte | Vollzeit- äquivalente |
|---|---|---------------------------|---------------------------|---|---------------------------------|--------------------------|
| Kreisfreie Städte | I | 7 405 | 4 655 | 2 640 | 110 | 6 930 |
| | W | 4 475 | 2 175 | 2 210 | 95 | 4 075 |
| Kreisangehörige Gemeinden | | | | | | |
| gemeinschaftsfreie Gemeinden | I | 9 830 | 5 260 | 4 390 | 180 | 8 925 |
| | W | 6 405 | 2 350 | 3 920 | 140 | 5 605 |
| erfüllende/beauftragende Gemeinden | I | 3 455 | 1 770 | 1 635 | 50 | 3 085 |
| | W | 2 355 | 870 | 1 445 | 45 | 2 040 |
| Mitgliedsgemeinden VG | I | 1 915 | 770 | 1 140 | 5 | 1 645 |
| | W | 1 230 | 335 | 890 | 5 | 1 025 |
| Zusammen | I | 15 205 | 7 800 | 7 165 | 240 | 13 660 |
| | W | 9 990 | 3 555 | 6 250 | 185 | 8 670 |
| Verwaltungsgemeinschaften (VG-Verwaltungen) | | | | | | |
| | I | 1 115 | 500 | 600 | 15 | 995 |
| | W | 910 | 340 | 560 | 15 | 800 |
| Landratsämter | | | | | | |
| | I | 10 305 | 6 045 | 4 090 | 170 | 9 435 |
| | W | 7 060 | 3 390 | 3 535 | 135 | 6 300 |
| Gemeinden und Gemeindeverbände insgesamt | | | | | | |
| | I | 34 030 | 19 000 | 14 495 | 535 | 31 020 |
| | W | 22 435 | 9 455 | 12 550 | 430 | 19 850 |

**15. Personal der Gemeinden und Gemeindeverbände *) am 30.6.2023
nach Umfang der Tätigkeit und nach Verwaltungsformen**

Gebietsstand: 30.6.2023

| AGS | Land - kreisfreie Stadt Landkreis - gemeinschaftsfreie Gemeinde Verwaltungsgemeinschaft - erfüllende Gemeinde | Beschäftigte | | | Vollzeit- äquivalente |
|-----------------|---|---------------|---------------|---------------|--------------------------|
| | | Insgesamt | davon | | |
| | | | Vollzeit | Teilzeit | |
| 16000000 | Thüringen | 34 030 | 19 000 | 15 030 | 31 020 |
| 16051000 | Erfurt, Stadt | 3 450 | 2 330 | 1 120 | 3 240 |
| 16052000 | Gera, Stadt | 1 320 | 690 | 630 | 1 245 |
| 16053000 | Jena, Stadt | 1 355 | 835 | 520 | 1 265 |
| 16054000 | Suhl, Stadt | 515 | 345 | 170 | 480 |
| 16055000 | Weimar, Stadt | 765 | 455 | 310 | 700 |
| 16061000 | Landkreis Eichsfeld | 1 695 | 865 | 830 | 1 475 |
| 1606100 | Landratsamt Eichsfeld | 760 | 385 | 375 | 665 |
| 16061045 | Heilbad Heiligenstadt, Stadt | 190 | 110 | 80 | 165 |
| 16061074 | Niederorschel | 60 | 30 | 30 | 50 |
| 16061115 | Leinefelde-Worbis, Stadt | 145 | 115 | 30 | 135 |
| 16061116 | Am Ohmberg | 35 | 15 | 20 | 30 |
| 16061117 | Sonnenstein | 40 | 20 | 20 | 30 |
| 16061118 | Dingelstädt, Stadt | 85 | 45 | 40 | 80 |
| 160615001 | VG Lindenberg/Eichsfeld | 70 | 25 | 45 | 60 |
| 16061901 | Verwaltung Lindenberg/Eichsfeld | 20 | 5 | 15 | 15 |
| 16061003 | Berlingerode | 20 | 5 | 10 | 15 |
| 16061015 | Brehme | 20 | 5 | 15 | 15 |
| 16061026 | Ecklingerode | - | - | - | - |
| 16061031 | Ferna | - | - | - | - |
| 16061094 | Tastungen | - | - | - | - |
| 16061103 | Wehnde | - | - | - | - |
| 16061114 | Teistungen | 10 | 10 | - | 10 |
| 160615006 | VG Eichsfeld-Wipperaue | 35 | 15 | 20 | 30 |
| 16061906 | Verwaltung Eichsfeld-Wipperaue | 15 | 5 | 10 | 15 |
| 16061017 | Breitenworbis | 10 | 5 | 5 | 5 |
| 16061019 | Buhla | - | - | - | - |
| 16061037 | Gernrode | 5 | 5 | - | 5 |
| 16061044 | Haynrode | - | - | - | - |
| 16061058 | Kirchworbis | 5 | - | - | 5 |
| 160615008 | VG Hanstein-Rusteberg | 50 | 25 | 25 | 45 |
| 16061908 | Verwaltung Hanstein-Rusteberg | 20 | 10 | 10 | 15 |
| 16061001 | Arenshausen | - | - | - | - |
| 16061014 | Bornhagen | 5 | - | - | - |
| 16061021 | Burgwalde | - | - | - | - |
| 16061032 | Freienhagen | - | - | - | - |
| 16061033 | Fretterode | - | - | - | - |
| 16061036 | Gerbershausen | - | - | - | - |
| 16061048 | Hohengandern | - | - | - | - |
| 16061057 | Kirchgandern | 15 | - | 10 | 10 |
| 16061066 | Lindewerra | - | - | - | - |
| 16061069 | Marth | - | - | - | - |
| 16061078 | Rohrberg | 5 | 5 | - | 5 |
| 16061082 | Rustenfelde | - | - | - | - |
| 16061083 | Schachtebich | - | - | - | - |
| 16061102 | Wahlhausen | - | - | - | - |
| 160615009 | VG Leinetal | 70 | 25 | 50 | 60 |

*) nur Kernhaushalt (BB 21)

Noch: 15. Personal der Gemeinden und Gemeindeverbände *) am 30.6.2023 nach Umfang der Tätigkeit und nach Verwaltungsformen

Gebietsstand: 30.6.2023

| AGS | Land - kreisfreie Stadt Landkreis - gemeinschaftsfreie Gemeinde Verwaltungsgemeinschaft - erfüllende Gemeinde | Beschäftigte | | | Vollzeit- äquivalente |
|-----|---|--------------|----------|----------|--------------------------|
| | | Insgesamt | davon | | |
| | | | Vollzeit | Teilzeit | |

| | | | | | |
|---------------------------|-------------------------------------|-------|-----|-----|-------|
| Noch: Landkreis Eichsfeld | | | | | |
| 16061909 | Verwaltung Leinetal | 25 | 10 | 10 | 20 |
| 16061012 | Bodenrode-Westhausen | 10 | 5 | 5 | 10 |
| 16061034 | Geisleden | 5 | - | - | 5 |
| 16061039 | Glasehausen | - | - | - | - |
| 16061047 | Heuthen | 10 | - | 10 | 10 |
| 16061049 | Hohes Kreuz | - | - | - | - |
| 16061076 | Reinholterode | 10 | - | 10 | 5 |
| 16061089 | Steinbach | 5 | - | 5 | 5 |
| 16061107 | Wingerode | 5 | - | 5 | 5 |
| 160615012 | VG Uder | 55 | 20 | 35 | 45 |
| 16061912 | Verwaltung Uder | 20 | 10 | 15 | 20 |
| 16061002 | Asbach-Sickenberg | - | - | - | - |
| 16061007 | Birkenfelde | - | - | - | - |
| 16061024 | Dietzenrode/Vatterode | - | - | - | - |
| 16061028 | Eichstruth | - | - | - | - |
| 16061065 | Lenterode | - | - | - | - |
| 16061067 | Lutter | - | - | - | - |
| 16061068 | Mackenrode | - | - | - | - |
| 16061077 | Röhrig | - | - | - | - |
| 16061084 | Schönhagen | - | - | - | - |
| 16061091 | Steinheuterode | - | - | - | - |
| 16061096 | Thalwenden | - | - | - | - |
| 16061097 | Uder | 10 | 5 | 5 | 5 |
| 16061111 | Wüstheuterode | 20 | 5 | 15 | 15 |
| 160615013 | VG Westerwald-Obereichsfeld | 45 | 20 | 25 | 40 |
| 16061913 | Verwaltung Westerwald-Obereichsfeld | 10 | 5 | 5 | 10 |
| 16061018 | Büttstedt | - | - | - | - |
| 16061027 | Effelder | 20 | 10 | 15 | 20 |
| 16061041 | Großbartloff | - | - | - | - |
| 16061063 | Küllstedt | 5 | 5 | - | 5 |
| 16061101 | Wachstedt | 5 | - | 5 | 5 |
| 160615014 | VG Ershausen/Geismar | 50 | 15 | 35 | 45 |
| 16061914 | Verwaltung Ershausen/Geismar | 15 | 5 | 10 | 15 |
| 16061023 | Dieterode | - | - | - | - |
| 16061035 | Geismar | - | - | - | - |
| 16061056 | Kella | - | - | - | - |
| 16061062 | Krombach | - | - | - | - |
| 16061075 | Pfaffschwende | 10 | - | 10 | 10 |
| 16061085 | Schwobfeld | - | - | - | - |
| 16061086 | Sickerode | - | - | - | - |
| 16061098 | Volkerode | - | - | - | - |
| 16061105 | Wiesenfeld | - | - | - | - |
| 16061113 | Schimberg | 20 | 10 | 10 | 15 |
| 16062000 | Landkreis Nordhausen | 1 395 | 865 | 535 | 1 285 |
| 1606200 | Landratsamt Nordhausen | 525 | 355 | 170 | 485 |
| 16062005 | Ellrich, Stadt | 75 | 30 | 45 | 70 |
| 16062041 | Nordhausen, Stadt | 380 | 295 | 85 | 360 |
| 16062049 | Sollstedt | 20 | 10 | 10 | 15 |

*) nur Kernhaushalt (BB 21)

Noch: 15. Personal der Gemeinden und Gemeindeverbände *) am 30.6.2023 nach Umfang der Tätigkeit und nach Verwaltungsformen

Gebietsstand: 30.6.2023

| AGS | Land - kreisfreie Stadt Landkreis - gemeinschaftsfreie Gemeinde Verwaltungsgemeinschaft - erfüllende Gemeinde | Beschäftigte | | | Vollzeit- äquivalente |
|-----|---|--------------|----------|----------|--------------------------|
| | | Insgesamt | davon | | |
| | | | Vollzeit | Teilzeit | |

| | | | | | |
|----------------------------|-----------------------------|-------|-------|-------|-------|
| Noch: Landkreis Nordhausen | | | | | |
| 16062062 | Hohenstein | 20 | 15 | 5 | 20 |
| 16062063 | Werther | 45 | 20 | 25 | 40 |
| 16062065 | Harztor | 105 | 40 | 65 | 95 |
| 160625053 | EG Heringen/Helme, Stadt | 105 | 35 | 65 | 90 |
| 16062008 | Görsbach | 15 | 5 | 10 | 15 |
| 16062054 | Urbach | 10 | - | 5 | 5 |
| 16062064 | Heringen/Helme, Stadt | 80 | 30 | 50 | 70 |
| 160625054 | EG Bleicherode, Stadt | 120 | 60 | 65 | 105 |
| 16062009 | Großlohra | 10 | 5 | 5 | 10 |
| 16062024 | Kehmstedt | 5 | - | 5 | - |
| 16062026 | Kleinfurra | - | - | - | - |
| 16062033 | Lipprechterode | - | - | - | - |
| 16062037 | Niedergebra | - | - | - | - |
| 16062066 | Bleicherode, Stadt | 105 | 50 | 55 | 90 |
| 16063000 | Landkreis Wartburgkreis | 2 540 | 1 365 | 1 175 | 2 285 |
| 1606300 | Landratsamt Wartburgkreis | 865 | 540 | 325 | 795 |
| 16063004 | Barchfeld-Immelborn | 55 | 30 | 25 | 50 |
| 16063076 | Treffurt, Stadt | 70 | 20 | 50 | 60 |
| 16063078 | Unterbreizbach | 50 | 15 | 35 | 45 |
| 16063082 | Vacha, Stadt | 70 | 30 | 45 | 60 |
| 16063092 | Wutha-Farnroda | 95 | 45 | 50 | 85 |
| 16063097 | Gerstungen | 70 | 20 | 50 | 60 |
| 16063098 | Hörselberg-Hainich | 40 | 30 | 10 | 40 |
| 16063099 | Bad Liebenstein, Stadt | 120 | 55 | 65 | 105 |
| 16063101 | Krayenberggemeinde | 75 | 30 | 40 | 65 |
| 16063103 | Werra-Suhl-Tal, Stadt | 50 | 15 | 30 | 40 |
| 16063105 | Eisenach, Stadt | 340 | 200 | 140 | 310 |
| 160635006 | VG Hainich-Werratal | 105 | 30 | 75 | 90 |
| 16063906 | Verwaltung Hainich-Werratal | 25 | 10 | 15 | 20 |
| 16063006 | Berka v. d. Hainich | 10 | - | 5 | 5 |
| 16063008 | Bischofroda | 10 | - | 10 | 5 |
| 16063028 | Frankenroda | - | - | - | - |
| 16063037 | Hallungen | - | - | - | - |
| 16063046 | Krauthausen | 25 | 5 | 15 | 20 |
| 16063049 | Lauterbach | 10 | - | 10 | 5 |
| 16063058 | Nazza | 10 | - | 10 | 10 |
| 16063104 | Amt Creuzburg, Stadt | 20 | 10 | 10 | 15 |
| 160635051 | EG Bad Salzungen, Stadt | 295 | 185 | 105 | 270 |
| 16063003 | Bad Salzungen, Stadt | 280 | 185 | 95 | 255 |
| 16063051 | Leimbach | 15 | 5 | 10 | 15 |
| 160635056 | EG Geisa, Stadt | 55 | 25 | 30 | 45 |
| 16063011 | Buttlar | 10 | 5 | 5 | 10 |
| 16063032 | Geisa, Stadt | 45 | 20 | 25 | 35 |
| 16063033 | Gerstengrund | - | - | - | - |
| 16063068 | Schleid | - | - | - | - |
| 160635057 | EG Ruhla, Stadt | 110 | 50 | 55 | 100 |
| 16063066 | Ruhla, Stadt | 85 | 40 | 45 | 75 |
| 16063071 | Seebach | 25 | 15 | 10 | 20 |

*) nur Kernhaushalt (BB 21)

Noch: 15. Personal der Gemeinden und Gemeindeverbände *) am 30.6.2023 nach Umfang der Tätigkeit und nach Verwaltungsformen

Gebietsstand: 30.6.2023

| AGS | Land - kreisfreie Stadt Landkreis - gemeinschaftsfreie Gemeinde Verwaltungsgemeinschaft - erfüllende Gemeinde | Beschäftigte | | | Vollzeit- äquivalente |
|-----|---|--------------|----------|----------|--------------------------|
| | | Insgesamt | davon | | |
| | | | Vollzeit | Teilzeit | |

| | | | | | |
|-------------------------------|--|-------|-----|-----|-------|
| Noch: Landkreis Wartburgkreis | | | | | |
| 160635059 | EG Dermbach | 85 | 40 | 45 | 75 |
| 16063015 | Dermbach | 70 | 35 | 30 | 60 |
| 16063023 | Empfertshausen | - | - | - | - |
| 16063062 | Oechsen | - | - | - | - |
| 16063084 | Weilar | 10 | - | 5 | 5 |
| 16063086 | Wiesenthal | 10 | - | 5 | 5 |
| 16064000 | Landkreis Unstrut-Hainich-Kreis | 1 625 | 935 | 690 | 1 480 |
| 1606400 | Landratsamt Unstrut-Hainich-Kreis | 790 | 430 | 360 | 715 |
| 16064003 | Bad Langensalza, Stadt | 140 | 105 | 35 | 130 |
| 16064046 | Mühlhausen/Thüringen, Stadt | 300 | 235 | 65 | 290 |
| 16064071 | Unstruttal | 60 | 35 | 25 | 55 |
| 160645001 | VG Bad Tennstedt | 60 | 20 | 40 | 50 |
| 16064901 | Verwaltung Bad Tennstedt | 25 | 10 | 15 | 25 |
| 16064004 | Bad Tennstedt, Stadt | 15 | 5 | 10 | 10 |
| 16064005 | Ballhausen | - | - | - | - |
| 16064007 | Blankenburg | - | - | - | - |
| 16064009 | Bruchstedt | - | - | - | - |
| 16064021 | Haussömmern | 5 | - | 5 | - |
| 16064027 | Hornsömmern | - | - | - | - |
| 16064033 | Kirchheilingen | - | - | - | - |
| 16064038 | Kutzleben | 5 | - | 5 | 5 |
| 16064045 | Mittelsömmern | 5 | - | 5 | - |
| 16064061 | Sundhausen | - | - | - | - |
| 16064062 | Tottleben | - | - | - | - |
| 16064064 | Urleben | - | - | - | - |
| 160645051 | EG Herbsleben | 30 | 5 | 25 | 25 |
| 16064019 | Großvargula | - | - | - | - |
| 16064022 | Herbsleben | 25 | 5 | 25 | 20 |
| 160645052 | EG Südeichsfeld | 60 | 35 | 30 | 55 |
| 16064055 | Rodeberg | 30 | 15 | 15 | 25 |
| 16064074 | Südeichsfeld | 30 | 20 | 15 | 25 |
| 160645053 | EG Vogtei | 45 | 20 | 20 | 35 |
| 16064032 | Kammerforst | - | - | - | - |
| 16064053 | Oppershausen | - | - | - | - |
| 16064075 | Vogtei | 40 | 20 | 20 | 35 |
| 160645054 | EG Unstrut-Hainich | 100 | 45 | 55 | 90 |
| 16064058 | Schönstedt | 20 | 5 | 15 | 15 |
| 16064076 | Unstrut-Hainich | 85 | 45 | 40 | 75 |
| 160645055 | EG Nottertal-Heilinger Höhen, Stadt | 40 | 5 | 35 | 40 |
| 16064037 | Körner | 5 | - | - | 5 |
| 16064043 | Marolterode | 5 | - | 5 | - |
| 16064077 | Nottertal-Heilinger Höhen, Stadt | 35 | 5 | 30 | 35 |
| 16065000 | Landkreis Kyffhäuserkreis | 1 325 | 695 | 630 | 1 190 |
| 1606500 | Landratsamt Kyffhäuserkreis | 515 | 380 | 135 | 485 |
| 16065003 | Bad Frankenhausen/Kyffhäuser, Stadt | 155 | 45 | 110 | 130 |
| 16065032 | Helbedündorf | 15 | 5 | 10 | 10 |
| 16065067 | Sondershausen, Stadt | 230 | 95 | 135 | 200 |

*) nur Kernhaushalt (BB 21)

Noch: 15. Personal der Gemeinden und Gemeindeverbände *) am 30.6.2023 nach Umfang der Tätigkeit und nach Verwaltungsformen

Gebietsstand: 30.6.2023

| AGS | Land - kreisfreie Stadt Landkreis - gemeinschaftsfreie Gemeinde Verwaltungsgemeinschaft - erfüllende Gemeinde | Beschäftigte | | | Vollzeit- äquivalente |
|-----|---|--------------|----------|----------|--------------------------|
| | | Insgesamt | davon | | |
| | | | Vollzeit | Teilzeit | |

| | | | | | |
|---------------------------------|-------------------------------------|-------|-------|-----|-------|
| Noch: Landkreis Kyffhäuserkreis | | | | | |
| 16065085 | Kyffhäuserland | 60 | 25 | 35 | 55 |
| 16065087 | Roßleben-Wiehe, Stadt | 45 | 25 | 20 | 45 |
| 16065089 | Greußen, Stadt | 90 | 10 | 80 | 75 |
| 160655002 | VG Greußen | 25 | 5 | 20 | 20 |
| 16065902 | Verwaltung Greußen | 5 | - | 5 | 5 |
| 16065012 | Clingen, Stadt | 10 | - | 10 | 10 |
| 16065048 | Niederbösa | - | - | - | - |
| 16065051 | Oberbösa | - | - | - | - |
| 16065074 | Topfstedt | - | - | - | - |
| 16065075 | Trebra | - | - | - | - |
| 16065077 | Wasserthaleben | 5 | - | 5 | 5 |
| 16065079 | Westgreußen | - | - | - | - |
| 160655052 | EG Ebeleben, Stadt | 40 | 15 | 20 | 35 |
| 16065001 | Abtsbessingen | 5 | 5 | - | 5 |
| 16065005 | Bellstedt | - | - | - | - |
| 16065014 | Ebeleben, Stadt | 30 | 15 | 15 | 25 |
| 16065018 | Freienbessingen | - | - | - | - |
| 16065038 | Holzsußra | - | - | - | - |
| 16065058 | Rockstedt | 5 | - | 5 | 5 |
| 160655055 | EG Artern, Stadt | 115 | 60 | 55 | 100 |
| 16065008 | Borxleben | - | - | - | - |
| 16065019 | Gehofen | - | - | - | - |
| 16065042 | Kalbsrieth | - | - | - | - |
| 16065046 | Mönchpiffel-Nikolausrieth | - | - | - | - |
| 16065056 | Reinsdorf | 10 | - | 10 | 5 |
| 16065086 | Artern, Stadt | 95 | 60 | 40 | 90 |
| 160655056 | EG An der Schmücke, Stadt | 40 | 25 | 15 | 35 |
| 16065016 | Etzleben | - | - | - | - |
| 16065052 | Oberheldrungen | - | - | - | - |
| 16065088 | An der Schmücke, Stadt | 35 | 25 | 10 | 30 |
| 16066000 | Landkreis Schmalkalden-Meiningen | 2 045 | 1 145 | 905 | 1 855 |
| 1606600 | Landratsamt Schmalkalden-Meiningen | 745 | 430 | 315 | 680 |
| 16066023 | Floh-Seligenthal | 80 | 25 | 55 | 70 |
| 16066047 | Oberhof, Stadt | 15 | 15 | - | 15 |
| 16066063 | Schmalkalden, Kurort, Stadt | 285 | 130 | 160 | 255 |
| 16066069 | Steinbach-Hallenberg, Kurort, Stadt | 125 | 65 | 65 | 115 |
| 16066074 | Brotterode-Trusetal, Stadt | 35 | 25 | 10 | 30 |
| 16066092 | Zella-Mehlis, Stadt | 175 | 125 | 50 | 165 |
| 16066093 | Rhönblick | 10 | 5 | 5 | 10 |
| 16066094 | Grabfeld | 30 | 20 | 15 | 30 |
| 160665005 | VG Hohe Rhön | 75 | 30 | 45 | 65 |
| 16066905 | Verwaltung Hohe Rhön | 25 | 10 | 15 | 20 |
| 16066012 | Birx | - | - | - | - |
| 16066019 | Erbenhausen | - | - | - | - |
| 16066024 | Frankenheim/Rhön | 5 | - | - | 5 |
| 16066052 | Oberweid | - | - | - | - |
| 16066095 | Kaltennordheim, Stadt | 45 | 15 | 30 | 35 |
| 160665013 | VG Wasungen-Amt Sand | 90 | 40 | 50 | 75 |

*) nur Kernhaushalt (BB 21)

Noch: 15. Personal der Gemeinden und Gemeindeverbände *) am 30.6.2023 nach Umfang der Tätigkeit und nach Verwaltungsformen

Gebietsstand: 30.6.2023

| AGS | Land - kreisfreie Stadt Landkreis - gemeinschaftsfreie Gemeinde Verwaltungsgemeinschaft - erfüllende Gemeinde | Beschäftigte | | | Vollzeit- äquivalente |
|-----|---|--------------|----------|----------|--------------------------|
| | | Insgesamt | davon | | |
| | | | Vollzeit | Teilzeit | |

| | | | | | |
|------------------------------|------------------------------------|--------------|--------------|------------|--------------|
| Noch: Schmalkalden-Meiningen | | | | | |
| 16066913 | Verwaltung Wasungen-Amt Sand | 25 | 15 | 15 | 25 |
| 16066025 | Friedelshausen | - | - | - | - |
| 16066041 | Mehmels | - | - | - | - |
| 16066064 | Schwallungen | 10 | 5 | 5 | 10 |
| 16066086 | Wasungen, Stadt | 55 | 20 | 35 | 45 |
| 160665014 | VG Dolmar-Salzbrücke | 100 | 40 | 65 | 85 |
| 16066914 | Verwaltung Dolmar-Salzbrücke | 25 | 15 | 10 | 20 |
| 16066005 | Belrieth | - | - | - | - |
| 16066015 | Christes | - | - | - | - |
| 16066016 | Dillstädt | 10 | - | 5 | 5 |
| 16066017 | Einhausen | - | - | - | - |
| 16066018 | Ellingshausen | - | - | - | - |
| 16066038 | Kühndorf | 10 | - | 10 | 10 |
| 16066039 | Leutersdorf | - | - | - | - |
| 16066045 | Neubrunn | 15 | 10 | 5 | 15 |
| 16066049 | Obermaßfeld-Grimmenthal | - | - | - | - |
| 16066057 | Ritschenhausen | - | - | - | - |
| 16066058 | Rohr | 10 | - | 5 | 5 |
| 16066065 | Schwarza | 15 | 5 | 10 | 10 |
| 16066079 | Utendorf | - | - | - | - |
| 16066081 | Vachdorf | 10 | - | 10 | 10 |
| 160665050 | EG Meiningen, Stadt | 230 | 165 | 65 | 215 |
| 16066042 | Meiningen, Stadt | 210 | 150 | 65 | 200 |
| 16066056 | Rippershausen | - | - | - | - |
| 16066073 | Sülzfeld | - | - | - | - |
| 16066076 | Untermaßfeld | 15 | 10 | - | 15 |
| 160665051 | EG Breitungen/Werra | 50 | 40 | 10 | 45 |
| 16066013 | Breitungen/Werra | 40 | 30 | 5 | 35 |
| 16066022 | Fambach | 10 | 5 | 5 | 10 |
| 16066059 | Rosa | - | - | - | - |
| 16066061 | Roßdorf | - | - | - | - |
| 16067000 | Landkreis Gotha | 2 290 | 1 320 | 970 | 2 110 |
| 1606700 | Landratsamt Gotha | 645 | 430 | 215 | 600 |
| 16067019 | Friedrichroda, Stadt | 35 | 20 | 15 | 35 |
| 16067029 | Gotha, Stadt | 590 | 305 | 285 | 545 |
| 16067064 | Bad Tabarz | 80 | 30 | 50 | 70 |
| 16067065 | Tambach-Dietharz/Thür. Wald, Stadt | 30 | 20 | 10 | 30 |
| 16067072 | Waltershausen, Stadt | 130 | 95 | 35 | 125 |
| 16067087 | Nesse-Apfelstädt | 75 | 30 | 45 | 65 |
| 16067088 | Hörsel | 40 | 35 | 5 | 40 |
| 160675007 | VG Nesseaue | 40 | 25 | 15 | 35 |
| 16067907 | Verwaltung Nesseaue | 20 | 15 | 5 | 15 |
| 16067004 | Bienstädt | - | - | - | - |
| 16067016 | Eschenbergen | - | - | - | - |
| 16067022 | Friemar | - | - | - | - |
| 16067047 | Molschleben | 10 | - | 10 | 10 |
| 16067052 | Nottleben | - | - | - | - |
| 16067055 | Pferdingsleben | - | - | - | - |

*) nur Kernhaushalt (BB 21)

Noch: 15. Personal der Gemeinden und Gemeindeverbände *) am 30.6.2023 nach Umfang der Tätigkeit und nach Verwaltungsformen

Gebietsstand: 30.6.2023

| AGS | Land - kreisfreie Stadt Landkreis - gemeinschaftsfreie Gemeinde Verwaltungsgemeinschaft - erfüllende Gemeinde | Beschäftigte | | | Vollzeit- äquivalente |
|-----------------------|---|--------------|------------|------------|--------------------------|
| | | Insgesamt | davon | | |
| | | | Vollzeit | Teilzeit | |
| Noch: Landkreis Gotha | | | | | |
| 16067068 | Tröchtelborn | - | - | - | - |
| 16067071 | Tüttleben | - | - | - | - |
| 16067082 | Zimmernsupra | - | - | - | - |
| 160675012 | VG Fahner Höhe | 95 | 60 | 35 | 85 |
| 16067912 | Verwaltung Fahner Höhe | 25 | 10 | 15 | 20 |
| 16067009 | Dachwig | 10 | 5 | 5 | 5 |
| 16067011 | Döllstädt | 15 | 10 | 5 | 10 |
| 16067026 | Gierstädt | 10 | 10 | - | 10 |
| 16067033 | Großfahner | 10 | 10 | - | 10 |
| 16067067 | Tonna | 25 | 15 | 10 | 25 |
| 160675050 | EG Ohrdruf, Stadt | 140 | 50 | 90 | 130 |
| 16067044 | Luisenthal | 10 | 10 | - | 10 |
| 16067053 | Ohrdruf, Stadt | 130 | 40 | 90 | 120 |
| 160675052 | EG Drei Gleichen | 110 | 75 | 30 | 100 |
| 16067059 | Schwabhausen | 15 | 5 | 10 | 15 |
| 16067089 | Drei Gleichen | 95 | 70 | 20 | 90 |
| 160675053 | EG Nesselatal | 140 | 70 | 65 | 125 |
| 16067063 | Sonneborn | 15 | 15 | 5 | 15 |
| 16067091 | Nesselatal | 120 | 60 | 65 | 110 |
| 160675054 | EG Georgenthal | 140 | 75 | 65 | 130 |
| 16067013 | Emleben | 15 | 10 | - | 15 |
| 16067036 | Herrenhof | 20 | 5 | 15 | 15 |
| 16067092 | Georgenthal | 105 | 55 | 50 | 100 |
| 16068000 | Landkreis Sömmerda | 1 205 | 695 | 510 | 1 100 |
| 1606800 | Landratsamt Sömmerda | 435 | 290 | 145 | 405 |
| 16068034 | Kölleda, Stadt | 45 | 30 | 15 | 45 |
| 16068051 | Sömmerda, Stadt | 280 | 125 | 155 | 255 |
| 16068058 | Weißensee, Stadt | 30 | 20 | 5 | 25 |
| 16068063 | Buttstädt | 40 | 25 | 15 | 35 |
| 160685002 | VG Gera-Aue | 55 | 35 | 20 | 55 |
| 16068902 | Verwaltung Gera-Aue | 15 | 10 | 5 | 15 |
| 16068002 | Andisleben | 5 | - | 5 | 5 |
| 16068014 | Gebesee, Stadt | 20 | 15 | 5 | 20 |
| 16068045 | Ringleben | - | - | - | - |
| 16068057 | Walschleben | 20 | 10 | 5 | 15 |
| 160685005 | VG Kindelbrück | 25 | 15 | 5 | 20 |
| 16068905 | Verwaltung Kindelbrück | 15 | 10 | - | 15 |
| 16068005 | Büchel | - | - | - | - |
| 16068015 | Griefstedt | - | - | - | - |
| 16068022 | Günstedt | - | - | - | - |
| 16068064 | Kindelbrück | 5 | 5 | - | 5 |
| 160685006 | VG Kölleda | 40 | 20 | 20 | 35 |
| 16068906 | Verwaltung Kölleda | 10 | 5 | 5 | 10 |
| 16068019 | Großneuhausen | 15 | - | 15 | 15 |
| 16068033 | Kleinneuhausen | - | - | - | - |
| 16068041 | Ostramondra | 5 | 5 | - | 5 |
| 16068042 | Rastenberg, Stadt | 10 | 10 | - | 10 |
| 160685009 | VG Straußfurt | 75 | 45 | 30 | 65 |

*) nur Kernhaushalt (BB 21)

Noch: 15. Personal der Gemeinden und Gemeindeverbände *) am 30.6.2023 nach Umfang der Tätigkeit und nach Verwaltungsformen

Gebietsstand: 30.6.2023

| AGS | Land - kreisfreie Stadt Landkreis - gemeinschaftsfreie Gemeinde Verwaltungsgemeinschaft - erfüllende Gemeinde | Beschäftigte | | | Vollzeit- äquivalente |
|-----|---|--------------|----------|----------|--------------------------|
| | | Insgesamt | davon | | |
| | | | Vollzeit | Teilzeit | |

| | | | | | |
|--------------------------|---------------------------------|--------------|------------|------------|--------------|
| Noch: Landkreis Sömmerda | | | | | |
| 16068909 | Verwaltung Straußfurt | 20 | 15 | 5 | 20 |
| 16068013 | Gangloffsömmern | 10 | - | 10 | 10 |
| 16068025 | Haßleben | 10 | 5 | 5 | 10 |
| 16068044 | Riethnordhausen | 10 | 10 | 5 | 10 |
| 16068049 | Schwerstedt | - | - | - | - |
| 16068053 | Straußfurt | 20 | 15 | 5 | 15 |
| 16068059 | Werningshausen | - | - | - | - |
| 16068062 | Wundersleben | - | - | - | - |
| 160685012 | VG Gramme-Vippach | 135 | 60 | 75 | 120 |
| 16068912 | Verwaltung Gramme-Vippach | 25 | 20 | 5 | 20 |
| 16068001 | Alperstedt | 10 | 10 | - | 10 |
| 16068007 | Eckstedt | - | - | - | - |
| 16068017 | Großmölsen | - | - | - | - |
| 16068021 | Großrudestedt | 20 | 5 | 15 | 15 |
| 16068032 | Kleinmölsen | - | - | - | - |
| 16068036 | Markvippach | 5 | 5 | 5 | 5 |
| 16068037 | Nöda | 15 | 5 | 10 | 10 |
| 16068039 | Ollendorf | 5 | - | 5 | 5 |
| 16068048 | Schloßvippach | 20 | 10 | 10 | 20 |
| 16068052 | Sprötau | 10 | 5 | 5 | 5 |
| 16068055 | Udestedt | 10 | 5 | 10 | 10 |
| 16068056 | Vogelsberg | 10 | - | 10 | 10 |
| 160685050 | EG Elxleben | 45 | 25 | 20 | 40 |
| 16068009 | Elxleben | 45 | 25 | 20 | 40 |
| 16068061 | Witterda | 5 | - | - | - |
| 16069000 | Landkreis Hildburghausen | 1 100 | 600 | 505 | 1 005 |
| 1606900 | Landratsamt Hildburghausen | 415 | 285 | 135 | 385 |
| 16069012 | Eisfeld, Stadt | 65 | 25 | 40 | 60 |
| 16069024 | Hildburghausen, Stadt | 105 | 80 | 20 | 100 |
| 16069042 | Schleusegrund | 40 | 25 | 15 | 35 |
| 16069043 | Schleusingen, Stadt | 130 | 35 | 95 | 115 |
| 16069053 | Veilsdorf | 35 | 15 | 20 | 30 |
| 16069061 | Masserberg | 15 | 10 | 5 | 15 |
| 16069062 | Römhild, Stadt | 90 | 30 | 60 | 75 |
| 160695002 | VG Feldstein | 95 | 30 | 65 | 85 |
| 16069902 | Verwaltung Feldstein | 25 | 10 | 15 | 20 |
| 16069001 | Ahlstädt | - | - | - | - |
| 16069003 | Beinerstadt | - | - | - | - |
| 16069004 | Bischofrod | - | - | - | - |
| 16069008 | Dingsleben | - | - | - | - |
| 16069009 | Ehrenberg | - | - | - | - |
| 16069011 | Eichenberg | - | - | - | - |
| 16069016 | Grimmelshausen | - | - | - | - |
| 16069017 | Grub | - | - | - | - |
| 16069021 | Henfstädt | - | - | - | - |
| 16069025 | Kloster Veßra | - | - | - | - |
| 16069026 | Lengfeld | 5 | 5 | - | 5 |
| 16069028 | Marisfeld | - | - | - | - |

*) nur Kernhaushalt (BB 21)

Noch: 15. Personal der Gemeinden und Gemeindeverbände *) am 30.6.2023 nach Umfang der Tätigkeit und nach Verwaltungsformen

Gebietsstand: 30.6.2023

| AGS | Land - kreisfreie Stadt Landkreis - gemeinschaftsfreie Gemeinde Verwaltungsgemeinschaft - erfüllende Gemeinde | Beschäftigte | | | Vollzeit- äquivalente |
|-----|---|--------------|----------|----------|--------------------------|
| | | Insgesamt | davon | | |
| | | | Vollzeit | Teilzeit | |

| | | | | | |
|--------------------------------|---------------------------------|-------|-------|-----|-------|
| Noch: Landkreis Hildburghausen | | | | | |
| 16069035 | Oberstadt | 5 | 5 | 5 | 5 |
| 16069037 | Reurieth | 20 | - | 15 | 15 |
| 16069044 | Schmeheim | - | - | - | - |
| 16069047 | St.Bernhard | 5 | - | 5 | 5 |
| 16069051 | Themar, Stadt | 30 | 15 | 15 | 30 |
| 160695004 | VG Heldburger Unterland | 65 | 25 | 35 | 55 |
| 16069904 | Verwaltung Heldburger Unterland | 20 | 5 | 10 | 15 |
| 16069041 | Schlechtsart | - | - | - | - |
| 16069046 | Schweickershausen | - | - | - | - |
| 16069049 | Straufhain | 10 | 5 | - | 10 |
| 16069052 | Ummerstadt, Stadt | - | - | - | - |
| 16069056 | Westhausen | - | - | - | - |
| 16069063 | Heldburg, Stadt | 35 | 10 | 25 | 30 |
| 160695051 | EG Auengrund | 50 | 35 | 15 | 45 |
| 16069006 | Brünn/Thür. | - | - | - | - |
| 16069058 | Auengrund | 50 | 35 | 15 | 45 |
| 16070000 | Landkreis Ilm-Kreis | 1 945 | 1 085 | 860 | 1 780 |
| 1607000 | Landratsamt Ilm-Kreis | 665 | 435 | 230 | 610 |
| 16070004 | Arnstadt, Stadt | 275 | 165 | 115 | 260 |
| 16070028 | Amt Wachsenburg | 130 | 75 | 55 | 120 |
| 16070029 | Ilmenau, Stadt | 450 | 240 | 210 | 415 |
| 16070048 | Stadt Ilm, Stadt | 120 | 40 | 80 | 110 |
| 16070057 | Geratal | 130 | 55 | 80 | 115 |
| 16070058 | Großbreitenbach, Stadt | 45 | 25 | 15 | 40 |
| 160705002 | VG Geratal/Plaue | 65 | 20 | 45 | 55 |
| 16070902 | Verwaltung Geratal/Plaue | 65 | 20 | 45 | 55 |
| 16070011 | Elgersburg | - | - | - | - |
| 16070034 | Martinroda | - | - | - | - |
| 16070043 | Plaue, Stadt | - | - | - | - |
| 160705009 | VG Riechheimer Berg | 60 | 30 | 30 | 55 |
| 16070909 | Verwaltung Riechheimer Berg | 50 | 25 | 25 | 45 |
| 16070001 | Alkersleben | - | - | - | - |
| 16070006 | Bösleben-Wüllersleben | - | - | - | - |
| 16070008 | Dornheim | - | - | - | - |
| 16070012 | Elleben | - | - | - | - |
| 16070013 | Elxleben | - | - | - | - |
| 16070041 | Osthausen-Wülfershausen | - | - | - | - |
| 16070054 | Witzleben | - | - | - | - |
| 16071000 | Landkreis Weimarer Land | 1 225 | 535 | 690 | 1 120 |
| 1607100 | Landratsamt Weimarer Land | 555 | 140 | 415 | 515 |
| 16071001 | Apolda, Stadt | 145 | 110 | 35 | 140 |
| 16071003 | Bad Berka, Stadt | 55 | 40 | 15 | 50 |
| 16071008 | Blankenhain, Stadt | 40 | 25 | 15 | 35 |
| 16071101 | Ilmtal-Weinstraße | 25 | 20 | 5 | 25 |
| 16071103 | Grammetal | 65 | 45 | 20 | 60 |
| 160715007 | VG Kranichfeld | 80 | 20 | 55 | 70 |
| 16071907 | Verwaltung Kranichfeld | 65 | 15 | 50 | 55 |

*) nur Kernhaushalt (BB 21)

Noch: 15. Personal der Gemeinden und Gemeindeverbände *) am 30.6.2023 nach Umfang der Tätigkeit und nach Verwaltungsformen

Gebietsstand: 30.6.2023

| AGS | Land - kreisfreie Stadt Landkreis - gemeinschaftsfreie Gemeinde Verwaltungsgemeinschaft - erfüllende Gemeinde | Beschäftigte | | | Vollzeit- äquivalente |
|-----|---|--------------|----------|----------|--------------------------|
| | | Insgesamt | davon | | |
| | | | Vollzeit | Teilzeit | |

| | | | | | |
|-------------------------------|------------------------------|-----|-----|-----|-----|
| Noch: Landkreis Weimarer Land | | | | | |
| 16071032 | Hohenfelden | - | - | - | - |
| 16071043 | Klettbach | - | - | - | - |
| 16071046 | Kranichfeld, Stadt | 10 | 5 | 5 | 5 |
| 16071059 | Nauendorf | - | - | - | - |
| 16071079 | Rittersdorf | - | - | - | - |
| 16071087 | Tonndorf | - | - | - | - |
| 160715008 | VG Mellingen | 90 | 45 | 45 | 80 |
| 16071908 | Verwaltung Mellingen | 55 | 25 | 30 | 50 |
| 16071009 | Buchfart | - | - | - | - |
| 16071013 | Döbritschen | - | - | - | - |
| 16071019 | Frankendorf | - | - | - | - |
| 16071025 | Großschwabhausen | 20 | 10 | 10 | 20 |
| 16071027 | Hammerstedt | - | - | - | - |
| 16071031 | Hetschburg | - | - | - | - |
| 16071037 | Kapellendorf | - | - | - | - |
| 16071038 | Kiliansroda | - | - | - | - |
| 16071042 | Kleinschwabhausen | - | - | - | - |
| 16071049 | Lehnstedt | - | - | - | - |
| 16071053 | Magdala, Stadt | 5 | 5 | 5 | 5 |
| 16071055 | Mechelroda | - | - | - | - |
| 16071056 | Mellingen | 5 | 5 | - | 5 |
| 16071071 | Oettern | - | - | - | - |
| 16071089 | Umpferstedt | - | - | - | - |
| 16071093 | Vollersroda | - | - | - | - |
| 16071095 | Wiegendorf | - | - | - | - |
| 160715051 | EG Bad Sulza, Stadt | 105 | 50 | 55 | 95 |
| 16071004 | Bad Sulza, Stadt | 80 | 40 | 40 | 70 |
| 16071015 | Eberstedt | - | - | - | - |
| 16071022 | Großheringen | 15 | 10 | 10 | 15 |
| 16071064 | Niedertrebra | 5 | 5 | - | 5 |
| 16071069 | Obertrebra | - | - | - | - |
| 16071083 | Schmiedehausen | - | - | - | - |
| 160715053 | EG Am Ettersberg, Stadt | 65 | 35 | 30 | 60 |
| 16071005 | Ballstedt | - | - | - | - |
| 16071017 | Ettersburg | - | - | - | - |
| 16071061 | Neumark, Stadt | - | - | - | - |
| 16071102 | Am Ettersberg | 65 | 35 | 30 | 55 |
| 16072000 | Landkreis Sonneberg | 730 | 480 | 255 | 665 |
| 1607200 | Landratsamt Sonneberg | 390 | 265 | 120 | 355 |
| 16072011 | Lauscha, Stadt | 20 | 10 | 10 | 15 |
| 16072015 | Schalkau, Stadt | 20 | 5 | 15 | 20 |
| 16072018 | Sonneberg, Stadt | 145 | 90 | 55 | 130 |
| 16072019 | Steinach, Stadt | 25 | 15 | 10 | 25 |
| 16072023 | Frankenblick | 20 | 10 | 10 | 20 |
| 16072024 | Föritztal | 50 | 35 | 20 | 50 |
| 160725051 | EG Neuhaus am Rennweg, Stadt | 55 | 45 | 15 | 50 |
| 16072006 | Goldisthal | 5 | 5 | 5 | 5 |
| 16072013 | Neuhaus am Rennweg, Stadt | 50 | 40 | 10 | 50 |

*) nur Kernhaushalt (BB 21)

Noch: 15. Personal der Gemeinden und Gemeindeverbände *) am 30.6.2023 nach Umfang der Tätigkeit und nach Verwaltungsformen

Gebietsstand: 30.6.2023

| AGS | Land - kreisfreie Stadt Landkreis - gemeinschaftsfreie Gemeinde Verwaltungsgemeinschaft - erfüllende Gemeinde | Beschäftigte | | | Vollzeit- äquivalente |
|-----------------|---|--------------|----------|----------|--------------------------|
| | | Insgesamt | davon | | |
| | | | Vollzeit | Teilzeit | |
| 16073000 | Landkreis Saalfeld-Rudolstadt | 1 510 | 820 | 690 | 1 375 |
| 1607300 | Landratsamt Saalfeld-Rudolstadt | 655 | 395 | 260 | 600 |
| 16073005 | Bad Blankenburg, Stadt | 35 | 20 | 10 | 30 |
| 16073076 | Rudolstadt, Stadt | 220 | 35 | 185 | 195 |
| 16073077 | Saalfeld/Saale, Stadt | 310 | 190 | 120 | 280 |
| 16073106 | Leutenberg, Stadt | 15 | 10 | 5 | 10 |
| 16073109 | Uhlstädt-Kirchhasel | 35 | 25 | 10 | 35 |
| 16073111 | Unterwellenborn | 55 | 30 | 25 | 50 |
| 160735005 | VG Schiefergebirge | 35 | 30 | 5 | 35 |
| 16073905 | Verwaltung Schiefergebirge | 20 | 20 | 5 | 20 |
| 16073028 | Gräfenthal, Stadt | 5 | 5 | - | 5 |
| 16073046 | Lehesten, Stadt | 5 | - | 5 | 5 |
| 16073067 | Probstzella | 10 | 5 | - | 10 |
| 160735012 | VG Schwarzatal | 60 | 35 | 25 | 50 |
| 16073912 | Verwaltung Schwarzatal | 25 | 15 | 10 | 20 |
| 16073013 | Cursdorf | 10 | 5 | 5 | 5 |
| 16073014 | Deesbach | - | - | - | - |
| 16073017 | Döschnitz | - | - | - | - |
| 16073037 | Katzhütte | 5 | - | - | 5 |
| 16073055 | Meura | - | - | - | - |
| 16073074 | Rohrbach | - | - | - | - |
| 16073082 | Schwarzburg | - | - | - | - |
| 16073084 | Sitzendorf | 5 | - | - | 5 |
| 16073094 | Unterweißbach | 5 | 5 | - | 5 |
| 16073113 | Schwarzatal, Stadt | 10 | 10 | - | 10 |
| 160735051 | EG Kaulsdorf | 40 | 15 | 20 | 30 |
| 16073002 | Altenbeuthen | - | - | - | - |
| 16073035 | Hohenwarte | 5 | - | - | 5 |
| 16073038 | Kaulsdorf | 20 | 10 | 10 | 15 |
| 16073107 | Drognitz | 15 | 5 | 10 | 10 |
| 160735054 | EG Königsee, Stadt | 60 | 35 | 20 | 50 |
| 16073001 | Allendorf | 10 | 5 | 5 | 5 |
| 16073006 | Bechstedt | - | - | - | - |
| 16073112 | Königsee, Stadt | 50 | 30 | 20 | 45 |
| 16074000 | Landkreis Saale-Holzland-Kreis | 1 315 | 745 | 570 | 1 190 |
| 1607400 | Landratsamt Saale-Holzland-Kreis | 505 | 360 | 145 | 475 |
| 16074044 | Kahla, Stadt | 45 | 25 | 20 | 40 |
| 160745005 | VG Heide-Elstertal-Schkölen | 75 | 30 | 45 | 70 |
| 16074905 | Verwaltung Heide-Elstertal-Schkölen | 25 | 10 | 15 | 25 |
| 16074012 | Crossen an der Elster | 5 | 5 | - | 5 |
| 16074038 | Hartmannsdorf | 5 | - | - | 5 |
| 16074039 | Heide-Elstertal | 20 | 5 | 15 | 15 |
| 16074072 | Rauda | - | - | - | - |
| 16074092 | Silbitz | 5 | - | - | 5 |
| 16074106 | Walpernhain | - | - | - | - |
| 16074116 | Schkölen, Stadt | 20 | 10 | 10 | 15 |
| 160745007 | VG Hügelland/Täler | 45 | 10 | 35 | 35 |
| 16074907 | Verwaltung Hügelland/Täler | 20 | 5 | 15 | 15 |
| 16074007 | Bremsnitz | - | - | - | - |

*) nur Kernhaushalt (BB 21)

Noch: 15. Personal der Gemeinden und Gemeindeverbände *) am 30.6.2023 nach Umfang der Tätigkeit und nach Verwaltungsformen

Gebietsstand: 30.6.2023

| AGS | Land - kreisfreie Stadt Landkreis - gemeinschaftsfreie Gemeinde Verwaltungsgemeinschaft - erfüllende Gemeinde | Beschäftigte | | | Vollzeit- äquivalente |
|--------------------------------------|---|--------------|----------|----------|--------------------------|
| | | Insgesamt | davon | | |
| | | | Vollzeit | Teilzeit | |
| Noch: Landkreis Saale-Holzland-Kreis | | | | | |
| 16074017 | Eineborn | - | - | - | - |
| 16074022 | Geisenhain | - | - | - | - |
| 16074024 | Gneus | - | - | - | - |
| 16074029 | Großbockedra | - | - | - | - |
| 16074045 | Karlsdorf | - | - | - | - |
| 16074046 | Kleinbockedra | - | - | - | - |
| 16074047 | Kleinebersdorf | - | - | - | - |
| 16074053 | Lippersdorf-Erdmannsdorf | - | - | - | - |
| 16074056 | Meusebach | - | - | - | - |
| 16074064 | Oberbodnitz | - | - | - | - |
| 16074066 | Ottendorf | - | - | - | - |
| 16074071 | Rattelsdorf | - | - | - | - |
| 16074074 | Rausdorf | - | - | - | - |
| 16074077 | Renthendorf | 5 | - | 5 | 5 |
| 16074097 | Tautendorf | - | - | - | - |
| 16074101 | Tissa | - | - | - | - |
| 16074102 | Trockenborn-Wolfersdorf | - | - | - | - |
| 16074103 | Tröbnitz | - | - | - | - |
| 16074104 | Unterbodnitz | - | - | - | - |
| 16074107 | Waltersdorf | - | - | - | - |
| 16074108 | Weißbach | 5 | 5 | 5 | 5 |
| 160745011 | VG Südliches Saaletal | 175 | 80 | 95 | 155 |
| 16074911 | Verwaltung Südliches Saaletal | 110 | 45 | 65 | 95 |
| 16074002 | Altenberga | 10 | 5 | 10 | 10 |
| 16074004 | Bibra | - | - | - | - |
| 16074008 | Bucha | 15 | 10 | - | 10 |
| 16074016 | Eichenberg | - | - | - | - |
| 16074021 | Freienorla | - | - | - | - |
| 16074031 | Großseutersdorf | - | - | - | - |
| 16074033 | Großpürschütz | - | - | - | - |
| 16074034 | Gumperda | - | - | - | - |
| 16074042 | Hummelshain | - | - | - | - |
| 16074048 | Kleineutersdorf | - | - | - | - |
| 16074049 | Laasdorf | - | - | - | - |
| 16074052 | Lindig | - | - | - | - |
| 16074057 | Milda | 10 | 5 | 5 | 10 |
| 16074065 | Orlamünde, Stadt | 5 | - | - | - |
| 16074076 | Reinstädt | - | - | - | - |
| 16074079 | Rothenstein | - | - | - | - |
| 16074087 | Schöps | - | - | - | - |
| 16074089 | Seitenroda | - | - | - | - |
| 16074095 | Sulza | - | - | - | - |
| 16074114 | Zöllnitz | 15 | 5 | 10 | 15 |
| 160745014 | VG Hermsdorf | 100 | 45 | 55 | 90 |
| 16074914 | Verwaltung Hermsdorf | 30 | 20 | 10 | 30 |
| 16074041 | Hermsdorf, Stadt | 50 | 15 | 35 | 45 |
| 16074059 | Mörsdorf | 5 | - | - | 5 |
| 16074075 | Reichenbach | 15 | 5 | 5 | 10 |
| 16074084 | Schleifreisen | - | - | - | - |

*) nur Kernhaushalt (BB 21)

Noch: 15. Personal der Gemeinden und Gemeindeverbände *) am 30.6.2023 nach Umfang der Tätigkeit und nach Verwaltungsformen

Gebietsstand: 30.6.2023

| AGS | Land - kreisfreie Stadt Landkreis - gemeinschaftsfreie Gemeinde Verwaltungsgemeinschaft - erfüllende Gemeinde | Beschäftigte | | | Vollzeit- äquivalente |
|-----|---|--------------|----------|----------|--------------------------|
| | | Insgesamt | davon | | |
| | | | Vollzeit | Teilzeit | |

| | | | | | |
|--------------------------------------|------------------------------|-------|-----|-----|-------|
| Noch: Landkreis Saale-Holzland-Kreis | | | | | |
| 16074093 | St.Gangloff | 5 | - | - | 5 |
| 160745015 | VG Dornburg-Camburg | 150 | 70 | 80 | 130 |
| 16074915 | Verwaltung Dornburg-Camburg | 25 | 15 | 10 | 25 |
| 16074011 | Dornburg-Camburg, Stadt | 65 | 35 | 30 | 60 |
| 16074019 | Frauenprießnitz | 15 | 5 | 10 | 10 |
| 16074026 | Golmsdorf | 15 | 5 | 10 | 10 |
| 16074032 | Großlöbichau | 10 | 5 | 5 | 10 |
| 16074036 | Hainichen | - | - | - | - |
| 16074043 | Jenalöbnitz | - | - | - | - |
| 16074051 | Lehesten | 10 | - | 10 | 10 |
| 16074054 | Löberschütz | - | - | - | - |
| 16074063 | Neuengönna | 5 | 5 | 5 | 5 |
| 16074096 | Tautenburg | - | - | - | - |
| 16074099 | Thierschneck | - | - | - | - |
| 16074112 | Wichmar | - | - | - | - |
| 16074113 | Zimmern | - | - | - | - |
| 160745050 | EG Stadtroda, Stadt | 35 | 25 | 10 | 35 |
| 16074058 | Möckern | - | - | - | - |
| 16074081 | Ruttersdorf-Lotschen | - | - | - | - |
| 16074094 | Stadtroda, Stadt | 35 | 25 | 10 | 35 |
| 160745051 | EG Bürgel, Stadt | 20 | 15 | 5 | 20 |
| 16074009 | Bürgel, Stadt | 20 | 15 | 5 | 20 |
| 16074028 | Graitschen b. Bürgel | - | - | - | - |
| 16074061 | Nausnitz | - | - | - | - |
| 16074068 | Poxdorf | - | - | - | - |
| 160745052 | EG Eisenberg, Stadt | 70 | 45 | 25 | 65 |
| 16074018 | Eisenberg, Stadt | 65 | 40 | 25 | 60 |
| 16074025 | Gösen | - | - | - | - |
| 16074037 | Hainspitz | - | - | - | - |
| 16074055 | Mertendorf | - | - | - | - |
| 16074067 | Petersberg | - | - | - | - |
| 16074073 | Rauschwitz | - | - | - | - |
| 160745053 | EG Bad Klosterlausnitz | 90 | 35 | 55 | 80 |
| 16074001 | Albersdorf | - | - | - | - |
| 16074003 | Bad Klosterlausnitz | 40 | 25 | 15 | 35 |
| 16074005 | Bobeck | 10 | 5 | 5 | 10 |
| 16074082 | Scheiditz | - | - | - | - |
| 16074085 | Schlöben | - | - | - | - |
| 16074086 | Schöngleina | - | - | - | - |
| 16074091 | Serba | 10 | 5 | 5 | 10 |
| 16074098 | Tautenhain | 15 | - | 10 | 10 |
| 16074105 | Waldeck | - | - | - | - |
| 16074109 | Weißenborn | 15 | - | 15 | 10 |
| 16075000 | Landkreis Saale-Orla-Kreis | 1 255 | 500 | 750 | 1 115 |
| 1607500 | Landratsamt Saale-Orla-Kreis | 555 | 160 | 390 | 495 |
| 16075046 | Hirschberg, Stadt | 20 | 10 | 10 | 15 |
| 16075062 | Bad Lobenstein, Stadt | 100 | 45 | 50 | 85 |
| 16075085 | Pößneck, Stadt | 85 | 60 | 30 | 80 |

*) nur Kernhaushalt (BB 21)

Noch: 15. Personal der Gemeinden und Gemeindeverbände *) am 30.6.2023 nach Umfang der Tätigkeit und nach Verwaltungsformen

Gebietsstand: 30.6.2023

| AGS | Land - kreisfreie Stadt Landkreis - gemeinschaftsfreie Gemeinde Verwaltungsgemeinschaft - erfüllende Gemeinde | Beschäftigte | | | Vollzeit- äquivalente |
|-----|---|--------------|----------|----------|--------------------------|
| | | Insgesamt | davon | | |
| | | | Vollzeit | Teilzeit | |

| | | | | | |
|----------------------------------|----------------------------------|----|----|----|----|
| Noch: Landkreis Saale-Orla-Kreis | | | | | |
| 16075098 | Schleiz, Stadt | 60 | 35 | 20 | 50 |
| 16075131 | Gefell, Stadt | 10 | 5 | 5 | 10 |
| 16075132 | Tanna, Stadt | 25 | 10 | 15 | 20 |
| 16075133 | Wurzbach, Stadt | 40 | 15 | 25 | 35 |
| 16075134 | Remptendorf | 35 | 20 | 15 | 30 |
| 16075135 | Saalburg-Ebersdorf, Stadt | 55 | 25 | 30 | 50 |
| 16075136 | Rosenthal am Rennsteig | 50 | 20 | 30 | 45 |
| 160755004 | VG Seenplatte | 45 | 20 | 25 | 40 |
| 16075904 | Verwaltung Seenplatte | 10 | 5 | 5 | 10 |
| 16075014 | Dittersdorf | 10 | 10 | - | 10 |
| 16075033 | Görkwitz | - | - | - | - |
| 16075034 | Göschitz | - | - | - | - |
| 16075048 | Kirschkau | - | - | - | - |
| 16075063 | Löhma | - | - | - | - |
| 16075068 | Moßbach | 10 | - | 5 | 5 |
| 16075072 | Neundorf (bei Schleiz) | 10 | 5 | 5 | 10 |
| 16075076 | Oettersdorf | - | - | - | - |
| 16075083 | Plothen | - | - | - | - |
| 16075084 | Pörmitz | - | - | - | - |
| 16075109 | Tegau | 5 | - | 5 | 5 |
| 16075119 | Volkmannsdorf | - | - | - | - |
| 160755005 | VG Oppurg | 50 | 10 | 40 | 45 |
| 16075905 | Verwaltung Oppurg | 15 | 5 | 10 | 15 |
| 16075006 | Bodelwitz | 5 | - | 5 | 5 |
| 16075016 | Döbritz | - | - | - | - |
| 16075031 | Gertewitz | - | - | - | - |
| 16075039 | Grobengereuth | - | - | - | - |
| 16075054 | Langenorla | 10 | - | 10 | 10 |
| 16075056 | Lausnitz b. Neustadt an der Orla | - | - | - | - |
| 16075074 | Nimritz | 5 | - | 5 | 5 |
| 16075075 | Oberoppurg | - | - | - | - |
| 16075077 | Oppurg | 10 | 5 | 5 | 10 |
| 16075087 | Quaschwitz | - | - | - | - |
| 16075105 | Solkwitz | - | - | - | - |
| 16075121 | Weira | - | - | - | - |
| 16075124 | Wernburg | - | - | - | - |
| 160755011 | VG Triptis | 40 | 15 | 20 | 35 |
| 16075911 | Verwaltung Triptis | 20 | 5 | 15 | 15 |
| 16075019 | Dreitzsch | - | - | - | - |
| 16075029 | Geroda | - | - | - | - |
| 16075057 | Lemnitz | - | - | - | - |
| 16075065 | Miesitz | - | - | - | - |
| 16075066 | Mittelpöllnitz | - | - | - | - |
| 16075093 | Rosendorf | - | - | - | - |
| 16075099 | Schmieritz | 5 | - | - | 5 |
| 16075114 | Tömmelsdorf | - | - | - | - |
| 16075116 | Triptis, Stadt | 15 | 10 | 5 | 15 |
| 160755013 | VG Ranis-Ziegenrück | 35 | 10 | 25 | 30 |
| 16075913 | Verwaltung Ranis-Ziegenrück | 20 | 5 | 10 | 15 |

*) nur Kernhaushalt (BB 21)

Noch: 15. Personal der Gemeinden und Gemeindeverbände *) am 30.6.2023 nach Umfang der Tätigkeit und nach Verwaltungsformen

Gebietsstand: 30.6.2023

| AGS | Land - kreisfreie Stadt Landkreis - gemeinschaftsfreie Gemeinde Verwaltungsgemeinschaft - erfüllende Gemeinde | Beschäftigte | | | Vollzeit- äquivalente |
|-----|---|--------------|----------|----------|--------------------------|
| | | Insgesamt | davon | | |
| | | | Vollzeit | Teilzeit | |

| | | | | | |
|----------------------------------|--------------------------------|--------------|------------|------------|--------------|
| Noch: Landkreis Saale-Orla-Kreis | | | | | |
| 16075023 | Eßbach | - | - | - | - |
| 16075035 | Gössitz | - | - | - | - |
| 16075047 | Keila | - | - | - | - |
| 16075069 | Moxa | - | - | - | - |
| 16075079 | Paska | - | - | - | - |
| 16075081 | Peuschen | - | - | - | - |
| 16075088 | Ranis, Stadt | 5 | - | 5 | 5 |
| 16075101 | Schmorda | - | - | - | - |
| 16075102 | Schöndorf | - | - | - | - |
| 16075103 | Seisla | - | - | - | - |
| 16075125 | Wilhelmsdorf | - | - | - | - |
| 16075127 | Ziegenrück, Stadt | 5 | - | 5 | 5 |
| 16075129 | Krölpa | - | - | - | - |
| 160755050 | EG Neustadt an der Orla, Stadt | 55 | 35 | 15 | 50 |
| 16075051 | Kospoda | - | - | - | - |
| 16075073 | Neustadt an der Orla, Stadt | 50 | 35 | 15 | 45 |
| 16076000 | Landkreis Greiz | 1 725 | 835 | 890 | 1 540 |
| 1607600 | Landratsamt Greiz | 665 | 425 | 245 | 610 |
| 16076004 | Berga/Elster, Stadt | 20 | 10 | 5 | 15 |
| 16076022 | Greiz, Stadt | 250 | 105 | 145 | 225 |
| 16076061 | Ronneburg, Stadt | 35 | 20 | 20 | 35 |
| 16076088 | Harth-Pöllnitz | 35 | 5 | 30 | 30 |
| 16076089 | Kraftsdorf | 60 | 15 | 45 | 55 |
| 16076092 | Auma-Weidatal, Stadt | 30 | 15 | 15 | 25 |
| 16076093 | Mohlsdorf-Teichwolframsdorf | 60 | 20 | 45 | 55 |
| 160765004 | VG Wünschendorf/Elster | 85 | 40 | 45 | 75 |
| 16076904 | Verwaltung Wünschendorf/Elster | 20 | 5 | 10 | 15 |
| 16076009 | Braunichswalde | 5 | - | 5 | 5 |
| 16076017 | Endschütz | - | - | - | - |
| 16076019 | Gauern | - | - | - | - |
| 16076027 | Hilbersdorf | - | - | - | - |
| 16076034 | Kauern | - | - | - | - |
| 16076043 | Linda b. Weida | 10 | 5 | 5 | 5 |
| 16076055 | Paitzdorf | - | - | - | - |
| 16076062 | Rückersdorf | - | - | - | - |
| 16076069 | Seelingstädt | 15 | 5 | 10 | 15 |
| 16076074 | Teichwitz | - | - | - | - |
| 16076084 | Wünschendorf/Elster | 35 | 25 | 10 | 30 |
| 160765006 | VG Münchenbernsdorf | 60 | 15 | 40 | 50 |
| 16076906 | Verwaltung Münchenbernsdorf | 15 | 5 | 5 | 10 |
| 16076007 | Bocka | 10 | - | 10 | 5 |
| 16076033 | Hundhaupten | - | - | - | - |
| 16076042 | Lederhose | 5 | - | 5 | 5 |
| 16076044 | Lindenkreuz | - | - | - | - |
| 16076049 | Münchenbernsdorf, Stadt | 10 | 5 | 5 | 10 |
| 16076064 | Saara | 10 | 5 | 5 | 10 |
| 16076068 | Schwarzbach | - | - | - | - |
| 16076086 | Zedlitz | 10 | - | 10 | 5 |

*) nur Kernhaushalt (BB 21)

Noch: 15. Personal der Gemeinden und Gemeindeverbände *) am 30.6.2023 nach Umfang der Tätigkeit und nach Verwaltungsformen

Gebietsstand: 30.6.2023

| AGS | Land - kreisfreie Stadt Landkreis - gemeinschaftsfreie Gemeinde Verwaltungsgemeinschaft - erfüllende Gemeinde | Beschäftigte | | | Vollzeit- äquivalente |
|-----|---|--------------|----------|----------|--------------------------|
| | | Insgesamt | davon | | |
| | | | Vollzeit | Teilzeit | |

| | | | | | |
|-----------------------|-------------------------------|-------|-----|-----|-------|
| Noch: Landkreis Greiz | | | | | |
| 160765008 | VG Am Brahmetal | 80 | 20 | 60 | 65 |
| 16076908 | Verwaltung Am Brahmetal | 15 | 5 | 10 | 15 |
| 16076006 | Bethenhausen | - | - | - | - |
| 16076008 | Brahmenau | 15 | - | 15 | 15 |
| 16076023 | Großenstein | 15 | 5 | 10 | 15 |
| 16076028 | Hirschfeld | - | - | - | - |
| 16076036 | Korbußen | 10 | 5 | 5 | 10 |
| 16076058 | Pölzig | 15 | 5 | 10 | 15 |
| 16076059 | Reichstädt | - | - | - | - |
| 16076067 | Schwaara | - | - | - | - |
| 160765051 | EG Bad Köstritz, Stadt | 25 | 15 | 10 | 25 |
| 16076003 | Bad Köstritz, Stadt | 25 | 15 | 10 | 20 |
| 16076012 | Caaschwitz | 5 | - | - | 5 |
| 160765053 | EG Weida, Stadt | 50 | 30 | 20 | 45 |
| 16076014 | Crimla | - | - | - | - |
| 16076079 | Weida, Stadt | 50 | 30 | 20 | 45 |
| 160765054 | EG Zeulenroda-Triebes, Stadt | 175 | 75 | 100 | 155 |
| 16076041 | Langenwolschendorf | - | - | - | - |
| 16076081 | Weißendorf | - | - | - | - |
| 16076087 | Zeulenroda-Triebes, Stadt | 170 | 75 | 100 | 150 |
| 160765056 | EG Langenwetzendorf | 90 | 25 | 65 | 70 |
| 16076029 | Hohenleuben, Stadt | 5 | - | - | 5 |
| 16076039 | Langenwetzendorf | 85 | 25 | 60 | 70 |
| 16077000 | Landkreis Altenburger Land | 1 690 | 865 | 825 | 1 520 |
| 1607700 | Landratsamt Altenburger Land | 625 | 340 | 285 | 565 |
| 16077001 | Altenburg, Stadt | 295 | 235 | 60 | 280 |
| 16077028 | Lucka, Stadt | 20 | 10 | 10 | 15 |
| 16077032 | Meuselwitz, Stadt | 135 | 65 | 70 | 120 |
| 160775004 | VG Pleißenau | 75 | 50 | 25 | 70 |
| 16077904 | Verwaltung Pleißenau | 55 | 35 | 20 | 50 |
| 16077005 | Fockendorf | 5 | 5 | - | 5 |
| 16077007 | Gerstenberg | - | - | - | - |
| 16077015 | Haselbach | 5 | - | 5 | 5 |
| 16077048 | Treben | 5 | 5 | - | 5 |
| 16077052 | Windischleuba | 10 | 5 | 5 | 10 |
| 160775005 | VG Rositz | 115 | 30 | 80 | 95 |
| 16077905 | Verwaltung Rositz | 20 | - | 20 | 15 |
| 16077008 | Göhren | - | - | - | - |
| 16077009 | Göllnitz | - | - | - | - |
| 16077022 | Kriebitzsch | 10 | - | 10 | 10 |
| 16077027 | Lödla | 10 | 5 | 5 | 10 |
| 16077031 | Mehna | - | - | - | - |
| 16077034 | Monstab | 10 | - | 10 | 5 |
| 16077042 | Rositz | 40 | 10 | 30 | 35 |
| 16077044 | Starkenberg | 20 | 10 | 10 | 15 |
| 160775009 | VG Oberes Sprottental | 50 | 5 | 45 | 40 |
| 16077909 | Verwaltung Oberes Sprottental | 10 | - | 10 | 10 |
| 16077016 | Heukewalde | - | - | - | - |

*) nur Kernhaushalt (BB 21)

Noch: 15. Personal der Gemeinden und Gemeindeverbände *) am 30.6.2023 nach Umfang der Tätigkeit und nach Verwaltungsformen

Gebietsstand: 30.6.2023

| AGS | Land - kreisfreie Stadt Landkreis - gemeinschaftsfreie Gemeinde Verwaltungsgemeinschaft - erfüllende Gemeinde | Beschäftigte | | | Vollzeit- äquivalente |
|----------------------------------|---|--------------|----------|----------|--------------------------|
| | | Insgesamt | davon | | |
| | | | Vollzeit | Teilzeit | |
| Noch: Landkreis Altenburger Land | | | | | |
| 16077018 | Jonaswalde | 10 | - | 5 | 5 |
| 16077026 | Löbichau | 15 | - | 15 | 10 |
| 16077041 | Posterstein | 5 | - | 5 | 5 |
| 16077047 | Thonhausen | 10 | - | 5 | 5 |
| 16077049 | Vollmershain | 5 | - | 5 | 5 |
| 160775050 | EG Gößnitz, Stadt | 50 | 20 | 30 | 45 |
| 16077012 | Gößnitz, Stadt | 30 | 10 | 20 | 25 |
| 16077017 | Heyersdorf | - | - | - | - |
| 16077039 | Ponitz | 25 | 15 | 10 | 20 |
| 160775051 | EG Nobitz | 120 | 60 | 65 | 110 |
| 16077011 | Göpfersdorf | - | - | - | - |
| 16077023 | Langenleuba-Niederhain | 25 | 5 | 15 | 20 |
| 16077036 | Nobitz | 95 | 50 | 45 | 90 |
| 160775052 | EG Schmölln, Stadt | 210 | 60 | 150 | 180 |
| 16077003 | Dobitschen | 5 | - | 5 | - |
| 16077043 | Schmölln, Stadt | 210 | 60 | 150 | 180 |

*) nur Kernhaushalt (BB 21)

16. Personal der rechtlich selbständigen Einrichtungen in privater Rechtsform mit mehrheitlich öffentlicher Beteiligung nach staatlichen Aufgabenbereichen am 30.6.2023

| Gl.-Nr. | Aufgabenbereich | Beschäftigte 2022 | | | Beschäftigte 2023 | | |
|------------|--|-------------------|--------------|------------|-------------------|--------------|------------|
| | | Insgesamt | Vollzeit | Teilzeit | Insgesamt | Vollzeit | Teilzeit |
| 0-8 | Insgesamt | 3 445 | 2 520 | 925 | 3 125 | 2 260 | 865 |
| 1 | Bildungswesen, Wissenschaft, Forschung kulturelle Angelegenheiten | 1 070 | 885 | 185 | 1 150 | 875 | 280 |
| 153 | Sonstige Weiterbildung (ohne Förderung für Teilnehmende) | 125 | 80 | 45 | 115 | 75 | 40 |
| 181 | Theater | 440 | 385 | 55 | 420 | 360 | 60 |
| 183 | Museen, Sammlungen, Ausstellungen | 80 | 45 | 30 | 75 | 50 | 25 |
| 188 | Verwaltung für kulturelle Angelegenheiten | 425 | 375 | 50 | 540 | 390 | 155 |
| 2 | Soziale Sicherung, Familie und Jugend, Arbeitsmarktpolitik | - | - | - | - | - | - |
| 229 | Sonstige Sozialversicherungen | - | - | - | - | - | - |
| 3 | Gesundheit, Umwelt, Sport und Erholung | 145 | 30 | 115 | 135 | 30 | 105 |
| 314 | Gesundheitsschutz | 145 | 30 | 115 | 135 | 30 | 105 |
| 5 | Ernährung, Landwirtschaft und Forsten | 40 | 35 | 5 | - | - | - |
| 523 | Landwirtschaftliche Produktion, Tiergesundheit und Ernährung | 40 | 35 | 5 | - | - | - |
| 6 | Energie- und Wasserwirtschaft, Gewerbe und Dienstleistungen | 2 030 | 1 430 | 600 | 1 680 | 1 210 | 470 |
| 634 | Verarbeitende Industrie | 585 | 570 | 15 | 530 | 520 | 15 |
| 651 | Handel | 10 | 10 | - | 15 | 10 | 5 |
| 652 | Tourismus | 55 | 35 | 20 | 50 | 35 | 15 |
| 680 | Sonstiges im Bereich Gewerbe und Dienstleistungen | 1 380 | 820 | 560 | 1 080 | 645 | 435 |
| 7 | Verkehrs- und Nachrichtenwesen | 140 | 120 | 15 | 140 | 130 | 10 |
| 750 | Luftfahrt | 140 | 120 | 15 | 140 | 130 | 10 |
| 8 | Finanzwirtschaft | 20 | 15 | - | 15 | 15 | - |
| 811 | Grundvermögen | 20 | 15 | - | 15 | 15 | - |

17. Personal der rechtlich selbständigen Einrichtungen in privater Rechtsform mit mehrheitlich öffentlicher Beteiligung nach kommunalen Aufgabenbereichen am 30.6.2023

| Gl.-Nr. | Aufgabenbereich | Beschäftigte 2022 | | | Beschäftigte 2023 | | |
|------------|---|-------------------|---------------|---------------|-------------------|---------------|---------------|
| | | Insgesamt | Vollzeit | Teilzeit | Insgesamt | Vollzeit | Teilzeit |
| 0-8 | Insgesamt | 30 930 | 20 370 | 10 560 | 31 475 | 20 785 | 10 690 |
| 0 | Allgemeine Verwaltung | 20 | 15 | 5 | 20 | 15 | 5 |
| 03 | Finanzverwaltung | 20 | 15 | 5 | 20 | 15 | 5 |
| 1 | Öffentliche Sicherheit und Ordnung | 510 | 205 | 305 | 610 | 295 | 315 |
| 12 | Umweltschutz | 25 | 20 | 5 | 25 | 15 | 5 |
| 16 | Rettungsdienst | 485 | 190 | 300 | 585 | 275 | 310 |
| 2 | Schulen | 60 | 55 | 5 | 70 | 55 | 15 |
| 240 | Berufsschulen | 60 | 55 | 5 | 70 | 55 | 15 |
| 3 | Wissenschaft, Forschung, Kulturpflege | 1 170 | 950 | 220 | 1 135 | 930 | 205 |
| 323 | Zoologische und Botanische Gärten | 75 | 60 | 15 | 70 | 60 | 10 |
| 331 | Theater | 680 | 620 | 65 | 680 | 620 | 60 |
| 332 | Musikpflege (ohne Musikschulen) | 75 | 70 | 10 | 75 | 60 | 10 |
| 34 | Heimat- und sonstige Kulturpflege | 100 | 75 | 20 | 100 | 75 | 25 |
| 355 | Sonstige Volksbildung | 145 | 85 | 60 | 130 | 70 | 60 |
| 360 | Naturschutz und Landschaftspflege | 35 | 25 | 10 | 35 | 25 | 10 |
| 365 | Denkmalschutz und -pflege | 60 | 20 | 40 | 45 | 15 | 30 |
| 4 | Soziale Sicherung | 1 820 | 555 | 1 265 | 1 810 | 570 | 1 240 |
| 432 | Soziale Einrichtungen für pflegebedürftige Menschen | 1 725 | 525 | 1 200 | 1 720 | 535 | 1 185 |
| 464 | Tageseinrichtungen für Kinder | 25 | 5 | 20 | 25 | 5 | 20 |
| 468 | Sonstige Einrichtungen | 70 | 30 | 40 | 70 | 30 | 40 |
| 5 | Gesundheit, Sport, Erholung | 12 365 | 6 470 | 5 895 | 12 510 | 6 435 | 6 080 |
| 51 | Krankenhäuser | 10 405 | 5 410 | 4 995 | 10 460 | 5 395 | 5 065 |
| 54 | Sonstige Einrichtungen und Maßnahmen der Gesundheitspflege | 1 265 | 580 | 685 | 1 360 | 570 | 790 |
| 56 | Eigene Sportstätten | 95 | 65 | 25 | 95 | 65 | 30 |
| 57 | Badeanstalten | 480 | 320 | 160 | 480 | 310 | 170 |
| 58 | Park- und Gartenanlagen | 10 | 5 | 5 | 10 | 10 | - |
| 59 | Sonstige Erholungseinrichtungen | 110 | 90 | 20 | 110 | 85 | 25 |
| 6 | Bau- und Wohnungswesen, Verkehr | 370 | 275 | 95 | 375 | 290 | 90 |
| 61 | Städteplanung, Vermessung, Bauordnung | 170 | 155 | 15 | 170 | 155 | 10 |
| 65 | Kreisstraßen | 175 | 95 | 80 | 190 | 110 | 75 |
| 675 | Straßenreinigung | 15 | 15 | - | 10 | 10 | - |
| 68 | Parkeinrichtungen | 10 | 10 | - | 10 | 10 | - |
| 7 | Öffentliche Einrichtungen, Wirtschaftsförderung | 1 345 | 1 205 | 140 | 1 465 | 1 315 | 150 |
| 72 | Abfallbeseitigung | 1 010 | 940 | 70 | 995 | 935 | 60 |
| 75 | Bestattungswesen | 95 | 50 | 45 | 100 | 55 | 45 |
| | Sonstige Förderung von Wirtschaft und Verkehr | 240 | 210 | 25 | 375 | 330 | 40 |
| 8 | Wirtschaftliche Unternehmen, allgemeines Grund- und Sondervermögen | 13 275 | 10 640 | 2 635 | 13 470 | 10 880 | 2 590 |
| 80 | Verwaltung der wirtschaftlichen Unternehmen | 380 | 305 | 80 | 420 | 330 | 90 |
| 810 | Elektrizitätsversorgung | 1 835 | 1 635 | 200 | 1 865 | 1 655 | 210 |
| 813 | Gasversorgung | 175 | 140 | 35 | 180 | 150 | 30 |
| 815 | Wasserversorgung | 185 | 165 | 20 | 190 | 170 | 20 |
| 816 | Fernwärmeversorgung | 220 | 195 | 25 | 240 | 215 | 25 |
| 817 | Kombinierte Versorgungsunternehmen | 1 805 | 1 575 | 230 | 1 810 | 1 600 | 210 |

Noch: 17. Personal der rechtlich selbständigen Einrichtungen in privater Rechtsform mit mehrheitlich öffentlicher Beteiligung nach kommunalen Aufgabenbereichen am 30.6.2023

| Gl.-Nr. | Aufgabenbereich | Beschäftigte 2022 | | | Beschäftigte 2023 | | |
|---------|--------------------------------------|-------------------|----------|----------|-------------------|----------|----------|
| | | Insgesamt | Vollzeit | Teilzeit | Insgesamt | Vollzeit | Teilzeit |
| 82 | Verkehrsunternehmen | 3 775 | 3 460 | 315 | 3 745 | 3 425 | 325 |
| 84 | Unternehmen der Wirtschaftsförderung | 940 | 600 | 340 | 910 | 595 | 315 |
| 86 | Kur- und Badebetriebe | 170 | 100 | 70 | 165 | 95 | 70 |
| 87 | Sonstige wirtschaftliche Unternehmen | 2 490 | 1 475 | 1 015 | 2 615 | 1 615 | 1 000 |
| 88 | Allgemeines Grundvermögen | 1 300 | 995 | 305 | 1 335 | 1 040 | 295 |

18. Personal der rechtlich selbständigen Einrichtungen in privater Rechtsform mit mehrheitlich öffentlicher Beteiligung in Thüringen am 30.6.2023 nach Umfang der Beschäftigungsverhältnisse

| Umfang des Beschäftigungsverhältnisses | 2018 | 2019 | 2020 | 2021 | 2022 | 2023 |
|---|---------------|---------------|---------------|---------------|---------------|---------------|
| Insgesamt | 33 510 | 34 015 | 34 530 | 35 590 | 34 375 | 34 600 |
| Vollzeitbeschäftigte | 23 170 | 23 440 | 23 325 | 24 310 | 22 895 | 23 045 |
| darunter in Ausbildung | 1 440 | 1 485 | 1 575 | 1 635 | 1 605 | 1 630 |
| darunter mit Zeitvertrag | 2 600 | 2 550 | 2 330 | 2 270 | 1 740 | 2 010 |
| Teilzeitbeschäftigte mit 50 % und mehr der regelmäßigen Wochenarbeitszeit | 9 945 | 10 160 | 10 760 | 10 815 | 10 945 | 10 885 |
| darunter Frauen | 8 645 | 8 870 | 9 190 | 9 220 | 9 270 | 9 155 |
| darunter mit Zeitvertrag | 1 135 | 1 045 | 985 | 900 | 755 | 930 |
| Teilzeitbeschäftigte unter 50 % der regelmäßigen Wochenarbeitszeit | 395 | 415 | 445 | 465 | 540 | 670 |
| darunter Frauen | 235 | 245 | 265 | 260 | 300 | 385 |
| darunter mit Zeitvertrag | 75 | 95 | 70 | 80 | 150 | 215 |
| nachrichtlich | | | | | | |
| Geringfügig Beschäftigte | 1 600 | 1 580 | 1 360 | 1 390 | 1 580 | 1 720 |
| darunter Frauen | 870 | 880 | 750 | 735 | 835 | 905 |

