



## STATISTISCHER BERICHT

E II, E III - j / 22

# Ergebnisse der Ergänzungserhebung im Bauhauptgewerbe und der Jährlichen Erhebung im Ausbaugewerbe in Thüringen Juni 2022

### **Zeichenerklärung**

- nichts vorhanden (genau Null)
- 0 weniger als die Hälfte von 1 in der letzten besetzten Stelle, jedoch mehr als nichts
- . Zahlenwert unbekannt oder geheim zu halten
- ... Zahlenwert lag bei Redaktionsschluss noch nicht vor
- x Tabellenfach gesperrt, weil Aussage nicht sinnvoll
- p vorläufige Zahl
- r berichtigte Zahl
- / Zahlenwert nicht sicher genug
- () Aussagewert eingeschränkt

Anmerkung: Abweichungen in den Summen, auch im Vergleich zu anderen Veröffentlichungen, erklären sich aus dem Runden von Einzelwerten.

### **Herausgeber**

Thüringer Landesamt für Statistik  
Europaplatz 3, 99091 Erfurt  
Postfach 90 01 63, 99104 Erfurt  
Telefon: +49 361 57331-9642  
Telefax: +49 361 57331-9699  
E-Mail: [auskunft@statistik.thueringen.de](mailto:auskunft@statistik.thueringen.de)  
Internet: [www.statistik.thueringen.de](http://www.statistik.thueringen.de)

### **Auskunft erteilt**

Referat: Verarbeitendes Gewerbe, Baugewerbe,  
Bautätigkeit, Energie, Handwerk, Abfallwirtschaft, Umwelt  
Telefon: +49 361 57334-3251

Herausgegeben im März 2024

Bestell-Nr.: 05 203

Heft-Nr.: 39/24

Preis: 5,00 EUR

© Thüringer Landesamt für Statistik, Erfurt, 2024

Vervielfältigung und Verbreitung, auch auszugsweise, mit Quellenangabe gestattet.

## Inhaltsverzeichnis

Seite

### Vorbemerkungen

3

### Tabellen Bauhauptgewerbe

1. Betriebe, Beschäftigte, geleistete Arbeitsstunden, Entgelte sowie baugewerblicher Umsatz im Bauhauptgewerbe 2016 bis 2022 nach Beschäftigtengrößenklassen	8
2. Betriebe am 30.6.2022 nach Beschäftigtengrößenklassen und Wirtschaftszweigen	10
3. Beschäftigte am 30.6.2022 nach Beschäftigtengrößenklassen und Wirtschaftszweigen	11
4. Beschäftigte am 30.6.2022 nach Beschäftigtengrößenklassen und der Stellung im Betrieb sowie Entgelte im Juni 2022 nach Beschäftigtengrößenklassen	12
5. Geleistete Arbeitsstunden im Juni 2022 nach Beschäftigtengrößenklassen und Wirtschaftszweigen in 1000 Stunden	13
6. Geleistete Arbeitsstunden im Juni 2022 nach Beschäftigtengrößenklassen und Art der Bauten bzw. Auftraggeber in 1000 Stunden	14
7. Baugewerblicher Umsatz im Juni 2022 nach Beschäftigtengrößenklassen und Wirtschaftszweigen in 1000 EUR	15
8. Baugewerblicher Umsatz im Jahr 2021 nach Beschäftigtengrößenklassen und Wirtschaftszweigen sowie Gesamtumsatz im Jahr 2021 in 1000 EUR	16
9. Baugewerblicher Umsatz im Juni 2022 nach Beschäftigtengrößenklassen und Art der Bauten bzw. Auftraggeber sowie Gesamtumsatz im Juni 2022 in 1000 EUR	18
10. Ausgewählte Merkmale im Bauhauptgewerbe im Juni 2022 sowie Gesamtumsatz im Jahr 2021 nach Kreisen	19

### **Tabellen Ausbaugewerbe**

11. Betriebe, Beschäftigte, geleistete Arbeitsstunden, Entgelte sowie baugewerblicher Umsatz im Ausbaugewerbe 2016 bis 2022 nach Beschäftigtengrößenklassen	22
12. Betriebe am 30.6.2022 nach Beschäftigtengrößenklassen und Wirtschaftszweigen	24
13. Beschäftigte am 30.6.2022 nach Beschäftigtengrößenklassen und Wirtschaftszweigen sowie Entgelte im 2. Vierteljahr 2022 nach Beschäftigtengrößenklassen	24
14. Geleistete Arbeitsstunden im 2. Vierteljahr 2022 nach Beschäftigtengrößenklassen und Wirtschaftszweigen in 1000 Stunden	25
15. Baugewerblicher Umsatz im 2. Vierteljahr 2022 nach Beschäftigtengrößenklassen und Wirtschaftszweigen in 1000 EUR	25
16. Baugewerblicher Umsatz im Jahr 2021 nach Beschäftigtengrößenklassen und Wirtschaftszweigen in 1000 EUR	26
17. Ausgewählte Merkmale im Ausbaugewerbe im 2. Vierteljahr 2022 sowie Gesamtumsatz im Jahr 2021 nach Kreisen	27

### **Grafiken**

Betriebe des Bauhauptgewerbes nach Beschäftigtengrößenklassen	6
Beschäftigte des Bauhauptgewerbes nach der Stellung im Betrieb	7
Betriebe des Ausbaugewerbes nach Beschäftigtengrößenklassen	20
Beschäftigte des Ausbaugewerbes nach Wirtschaftszweigen	21

## Vorbemerkungen

### Ziel der Statistik

Die Ergänzungserhebung im Bauhauptgewerbe und die Jährliche Erhebung im Ausbaugewerbe werden zum Berichtsmonat Juni eines jeden Jahres durchgeführt. Beide Erhebungen dienen der Beurteilung der Struktur des Baugewerbes sowie der regionalen und sektoralen Strukturpolitik und liefern Unterlagen für die Arbeit der gesetzgebenden Körperschaften, der Bundesregierung sowie der Landesregierung, der Bau- und Handwerksverbände sowie der Kammern. Sie sind somit eine wichtige Grundlage für viele wirtschaftspolitische Maßnahmen, insbesondere im Bereich der Bauwirtschaft. Die Ergebnisse der Ergänzungserhebung dienen außerdem der Hochrechnung der meisten Daten aus dem Monatsbericht im Bauhauptgewerbe. Im System der Baustatistiken wird dadurch eine Entlastung kleinerer Betriebe von der monatlichen Berichtspflicht erreicht.

Rechtsgrundlage für die Erhebungen ist das Gesetz über die Statistik im Produzierenden Gewerbe (ProdGewStatG) in der Fassung der Bekanntmachung vom 21. März 2002 (BGBl. I S. 1181), i. V. m. § 15 des Gesetzes über die Statistik für Bundeszwecke (Bundesstatistikgesetz - BStatG), sowie § 5 Abs. 1 Thüringer Statistikgesetz (ThürStatG), in den jeweils aktuell gültigen Fassungen.

### Erhebungsmerkmale

Zu den Erhebungsmerkmalen zählen die Beschäftigten, die Entgelte, die geleisteten Arbeitsstunden. Im Bauhauptgewerbe der Umsatz des Monats Juni sowie der Vorjahresumsatz. Im Ausbaugewerbe der Umsatz im 2. Vierteljahr sowie der Vorjahresumsatz.

### Berichtskreis

Die **Ergänzungserhebung im Bauhauptgewerbe** erfasst alle bauhauptgewerblichen Betriebe von Unternehmen des Bauhauptgewerbes und von Unternehmen anderer Wirtschaftsbereiche.

In der **Jährlichen Erhebung im Ausbaugewerbe** werden ausbaugewerbliche Betriebe von Unternehmen des Ausbaugewerbes und von Unternehmen anderer Wirtschaftszweige mit im Allgemeinen 10 und mehr Beschäftigten erfasst.

### Methodische Hinweise

#### 1. Klassifikation der Wirtschaftszweige

Die Zuordnung der Unternehmen und Betriebe zu den Wirtschaftszweigen erfolgt seit Berichtsmonat Januar 2009 anhand der „Klassifikation der Wirtschaftszweige, Ausgabe 2008“ (WZ 2008) nach ihrer Haupttätigkeit unter Anwendung des Schwerpunktprinzips.

Das Gesetz über die Statistik im Produzierenden Gewerbe (ProdGewStatG) enthält die Begriffe Bauhauptgewerbe und Ausbaugewerbe, die die Wirtschaftszweigklassifikationen nicht kennen. Die Begriffe sind jedoch im Rahmen der Berichtskreisdefinition und Erhebungsorganisation im Baugewerbe von Bedeutung.

Dem Bauhauptgewerbe werden die Zweige Bau von Gebäuden (41.2), Bau von Straßen und Bahnverkehrsstrecken (42.1), Leitungstiefbau und Kläranlagenbau (42.2), Sonstiger Tiefbau (42.9), Abbrucharbeiten und vorbereitende Baustellenarbeiten (43.1) und Sonstige spezialisierte Bautätigkeiten (43.9) zugeordnet.

Zum Ausbaugewerbe gehören die Zweige Bauinstallation (43.2) und Sonstiger Ausbau (43.3).

In den Statistischen Berichten zum Baugewerbe werden in diesem Sinne die Bezeichnungen Bauhauptgewerbe und Ausbaugewerbe weiter verwendet.

Nach dem Übergang von der Wirtschaftszweigklassifikation WZ 2003 auf die WZ 2008 bleiben die Bereiche Bauhauptgewerbe und Ausbaugewerbe insgesamt in sich homogen und sind damit mit den Ergebnissen vor der Umstellung vergleichbar.

#### 2. Weitere Hinweise

Im Rahmen dieser Veröffentlichung werden die Ergebnisse in fachlicher Gliederung nach Wirtschaftszweigen (WZ 2008) und Betriebsgrößenklassen sowie in regionaler Gliederung bis auf Kreisebene dargestellt.

Darüber hinausgehende Auswertungen sind auf Anfrage möglich.

## **Definitionen**

### **Betrieb**

Als Betriebe gelten die örtlichen Einheiten des Baugewerbes. Dazu zählen Einbetriebsunternehmen des Baugewerbes und Niederlassungen (z.B. Hauptniederlassungen, Zweigniederlassungen, Filialen, örtlich getrennte Hauptverwaltungen) mit Schwerpunkt im Baugewerbe, die zu Unternehmen des Baugewerbes, des übrigen Produzierenden Gewerbes oder zu sonstigen Wirtschaftszweigen gehören, sofern sie Bauleistungen für den Markt erbringen. Arbeitsgemeinschaften des Baugewerbes melden ab Berichtsjahr 2016 nicht mehr selbst. Die Arbeitsgemeinschaftsanteile werden über die ausführenden Betriebe erfasst. Baustellen gelten nur dann als Betrieb, wenn sie ein eigenes Bau- oder Lohnbüro haben.

### **Unternehmen**

Als Unternehmen gilt die kleinste rechtlich selbstständige Einheit, die aus handels- und/oder steuerrechtlichen Gründen Bücher führt und bilanziert, einschließlich ihrer Zweigniederlassungen und Betriebe sowie einschließlich der nicht zum Baugewerbe gehörenden gewerblichen und nichtgewerblichen Unternehmensteile. Dementsprechend gelten auch rechtlich selbstständige Tochtergesellschaften als Unternehmen.

Die statistische Meldepflicht erfasst jedoch nicht die Zweigniederlassungen im Ausland.

### **Beschäftigte**

Alle Personen, die in einem arbeitsrechtlichen Verhältnis zum Unternehmen bzw. zum Betrieb stehen, einschließlich tätige Inhaber und Mitinhaber sowie unbezahlt mithelfende Familienangehörige, soweit diese mindestens 55 Stunden im Monat im Betrieb tätig sind.

### **Entgelte (Bruttolohn- und Bruttogehaltssumme)**

Summe der lohnsteuerpflichtigen Bruttobezüge (Bar- und Sachbezüge) von den tätigen Personen im Baugewerbe.

Diese Beträge verstehen sich ohne Pflichtanteile des Arbeitgebers zur Sozialversicherung, ohne Beiträge zu den Sozialkassen des Baugewerbes, ohne Winterbau-Umlage, ohne Aufwendungen für die betriebliche Alters-, Invaliditäts- und Hinterbliebenenversorgung und ohne gezahltes Vorruhestandsgeld sowie ohne geleistete Zuschüsse der Bundesagentur für Arbeit (Kurzarbeitergeld, Winterausfallgeld ab der 101. witterungsbedingten Ausfallstunde, Leistungen nach dem Altersteilzeitgesetz). Den Entgelten sind auch die Bezüge von Gesellschaftern, Vorstandsmitgliedern und anderen leitenden Kräften zuzurechnen, soweit sie steuerlich als Einkünfte aus nichtselbstständiger Arbeit anzusehen sind.

### **Geleistete Arbeitsstunden**

Alle auf Baustellen und Bauhöfen tatsächlich geleisteten Stunden werden gemeldet, gleichgültig, ob sie von Arbeiternehmern, Polieren, Schachtmeistern und Meistern, Inhabern, Familienangehörigen oder Auszubildenden geleistet werden. Etwa geleistete Mehr-, Über-, Nacht-, Sonntags- und Feiertagsstunden werden ebenfalls erfasst. Abgerechnete, aber nicht geleistete Stunden sind abzusetzen. Die geleisteten Arbeitsstunden von mithelfenden Familienangehörigen werden einbezogen, sofern diese mindestens 55 Stunden im Unternehmen bzw. im Betrieb tätig sind. Nicht einzubeziehen sind Büro- und Berufsschulstunden.

### **Gesamtumsatz (ohne Umsatzsteuer)**

Zum Gesamtumsatz zählt der baugewerbliche Umsatz, der Umsatz aus sonstigen eigenen Erzeugnissen und aus industriellen/handwerklichen Dienstleistungen, der Umsatz aus Handelsware und aus sonstigen nichtindustriellen/nichthandwerklichen Tätigkeiten.

Als baugewerblicher Umsatz zählen die Entgelte für Bauleistungen im Inland, die dem Finanzamt als steuerbare (steuerpflichtige und steuerfreie) Beträge zu melden sind. Der baugewerbliche Umsatz bezieht auch Leistungen aus eigener Subunternehmertätigkeit ein. Umsätze aus der Vergabe von Teilleistungen an Subunternehmer werden nicht einbezogen.

Anzahlungen ab 5 000 EUR für Teilleistungen oder Vorauszahlungen vor Ausführung der entsprechenden Leistungen werden gemäß §13 des Umsatzsteuergesetzes einbezogen.

## Art der Bauten und Auftraggeber

Maßgebend für die Zuordnung zu den Bauarten ist die überwiegende Zweckbestimmung des Bauwerkes.

Die Zuordnungen der Auftraggeber zu den Bauarten in den statistischen Erhebungen des Bauhauptgewerbes verdeutlicht folgende Tabelle:

Auftraggebergruppe	Auftraggeber	Bauart
Gewerblicher und industrieller Bau, Landwirtschaftlicher Bau	Private Wirtschaft <sup>1)</sup> (Industrie, Handwerk, Handel, Bahn und Post )	Hochbau Tiefbau
Öffentlicher Bau	Körperschaften des öffentlichen Rechts	Hochbau
	Organisationen ohne Erwerbszweck	Hochbau
	Körperschaften des öffentlichen Rechts sowie Organisationen ohne Erwerbszweck	Tiefbau
Wohnungsbau Straßenbau	unabhängig vom Auftraggeber	Hochbau Tiefbau

1) ohne Wohnungsbau

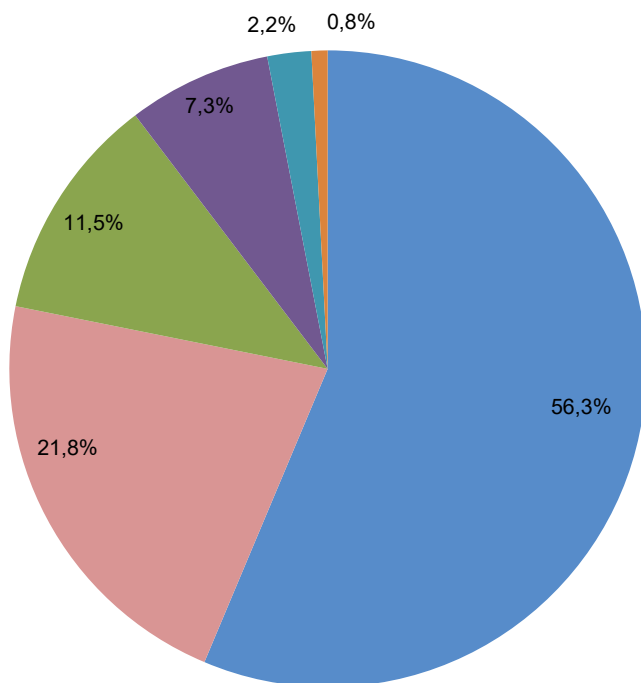
## Handwerk

Zum Handwerk zählen alle Baubetriebe, deren Inhaber oder Leiter oder das Unternehmen, zu dem der Betrieb gehört, in die Handwerksrolle eingetragen sind.

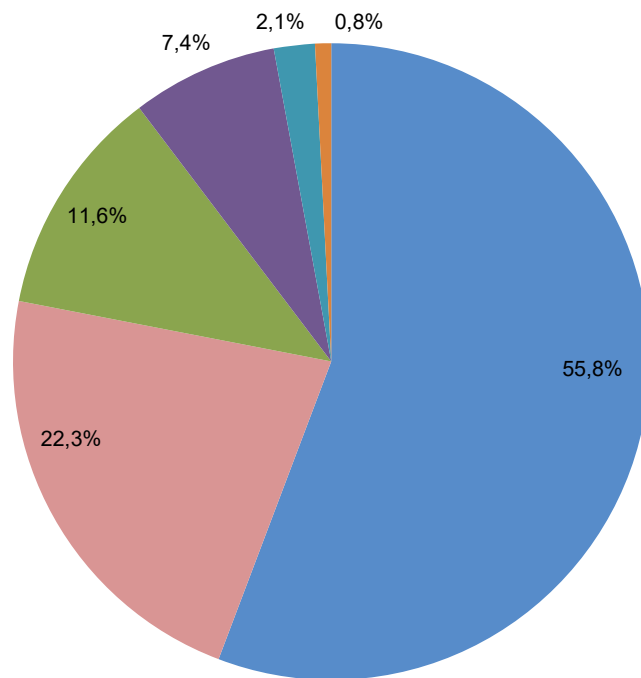
## Abkürzungen

o.a.S.     ohne ausgeprägten Schwerpunkt  
a.n.g.     anderweitig nicht genannt  
u.Ä.       und Ähnliches

### Betriebe des Bauhauptgewerbes nach Beschäftigtengrößenklassen



30.06.2022

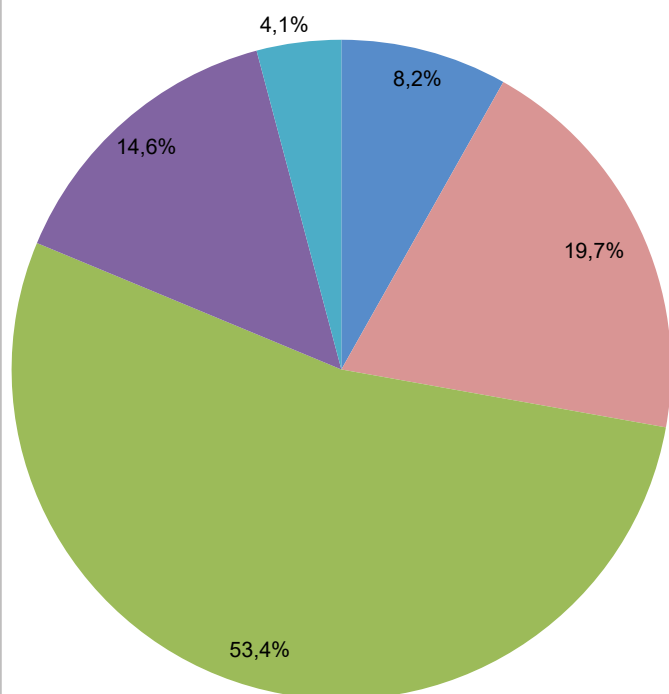


30.06.2021

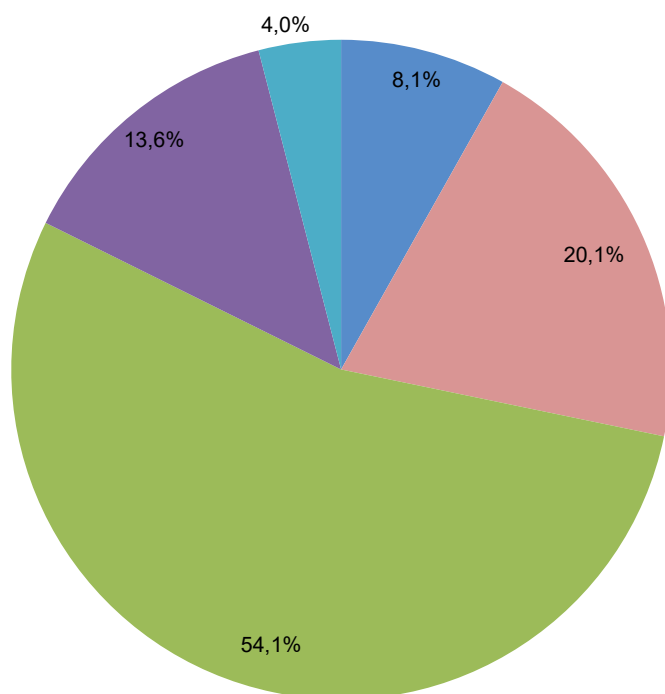
- 1 - 4 Beschäftigte
- 5 - 9 Beschäftigte
- 10 - 19 Beschäftigte
- 20 - 49 Beschäftigte
- 50 - 99 Beschäftigte
- 100 und mehr Beschäftigte



### Beschäftigte des Bauhauptgewerbes nach der Stellung im Betrieb



30.06.2022



30.06.2021

- tätige Inhaber und Mitinhaber sowie unbezahlt mithelfende Familienangehörige
- kaufmännische und technische Arbeitnehmer
- Facharbeiter
- Fachwerker und Werker
- gewerblich Auszubildende, Umschüler, Praktikanten

**1. Betriebe, Beschäftigte, geleistete Arbeitsstunden, Entgelte sowie baugewerblicher Umsatz im Bauhauptgewerbe  
2016 bis 2022 nach Beschäftigtengrößenklassen**

Jahr	Betriebe mit ... bis ... Beschäftigten						Insge- samt
	1 - 4	5 - 9	10 -19	20 - 49	50 - 99	100 und mehr	
- Grundzahlen -							
Betriebe am 30. Juni							
2016	1 633	654	332	192	61	25	2 897
2017	1 743	668	318	200	62	28	3 019
2018	1 740	697	335	194	66	25	3 057
2019	1 696	647	338	202	66	21	2 970
2020	1 643	642	337	207	59	23	2 911
2021	1 562	624	326	208	58	23	2 801
2022	1 570	608	321	203	62	23	2 787
Beschäftigte am 30. Juni							
2016	3 096	4 281	4 437	5 867	3 969	4 297	25 947
2017	3 270	4 403	4 248	6 151	4 065	4 666	26 803
2018	3 247	4 569	4 469	5 996	4 498	4 383	27 162
2019	3 246	4 298	4 508	6 223	4 599	4 119	26 993
2020	3 125	4 230	4 433	6 382	4 107	4 308	26 585
2021	3 012	4 102	4 256	6 476	4 049	4 256	26 151
2022	3 005	3 999	4 278	6 204	4 303	4 092	25 881
geleistete Arbeitsstunden (in 1000) im Juni							
2016	359	502	566	739	487	521	3 173
2017	353	498	513	732	453	522	3 073
2018	346	511	546	717	506	471	3 097
2019	331	459	513	672	457	400	2 831
2020	312	462	519	757	452	456	2 958
2021	309	473	512	784	458	478	3 014
2022	301	438	505	707	457	420	2 829
Entgelte (in 1000 EUR) im Juni							
2016	3 432	7 845	9 910	14 949	11 315	12 547	59 998
2017	3 565	8 310	9 634	15 559	12 342	13 629	63 037
2018	3 529	8 643	10 263	15 836	13 831	12 678	64 779
2019	3 632	8 185	10 156	16 806	14 345	12 843	65 967
2020	3 663	8 532	10 963	18 827	13 602	14 119	69 705
2021	3 677	8 802	11 022	19 393	13 919	14 870	71 684
2022	3 853	8 976	11 548	19 172	15 730	15 009	74 288
baugewerblicher Umsatz (in 1000 EUR) im Juni							
2016	22 239	32 401	47 118	80 506	58 826	61 266	302 355
2017	23 175	33 692	40 496	71 320	60 239	71 762	300 684
2018	23 105	35 616	46 932	77 480	77 801	62 270	323 204
2019	21 975	32 783	42 939	77 068	77 905	49 929	302 600
2020	21 107	33 724	49 058	88 158	69 414	59 721	321 182
2021	22 087	34 926	46 645	88 107	71 540	63 336	326 642
2022	22 267	36 657	50 494	86 552	77 381	63 581	336 933
baugewerblicher Umsatz (in 1000 EUR) im Jahr							
2016	248 178	346 498	413 376	762 123	644 033	687 947	3 102 154
2017	220 196	346 967	443 075	740 975	778 774	653 079	3 183 066
2018	243 923	339 720	463 562	843 652	891 453	624 610	3 406 920
2019	239 562	355 259	459 915	900 349	649 387	687 326	3 291 799
2020	239 524	364 644	488 102	973 464	703 780	680 470	3 449 984
2021	249 552	358 765	472 677	857 516	741 963	665 263	3 345 735

Noch 1. Betriebe, Beschäftigte, geleistete Arbeitsstunden, Entgelte sowie baugewerblicher Umsatz im Bauhauptgewerbe  
2016 bis 2022 nach Beschäftigtengrößenklassen

Jahr	Betriebe mit ... bis ... Beschäftigten						Insgesamt
	1 - 4	5 - 9	10 -19	20 - 49	50 - 99	100 und mehr	
- Veränderung zum Vorjahr in % -							
Betriebe am 30. Juni							
2016	- 1,7	6,5	- 2,9	- 1,0	- 1,6	- 7,4	- 0,1
2017	6,7	2,1	- 4,2	4,2	1,6	12,0	4,2
2018	- 0,2	4,3	5,3	- 3,0	6,5	- 10,7	1,3
2019	- 2,5	- 7,2	0,9	4,1	0,0	- 16,0	- 2,8
2020	- 3,1	- 0,8	- 0,3	2,5	- 10,6	9,5	- 2,0
2021	- 4,9	- 2,8	- 3,3	0,5	- 1,7	0,0	- 3,8
2022	0,5	- 2,6	- 1,5	- 2,4	6,9	0,0	- 0,5
Beschäftigte am 30. Juni							
2016	- 2,7	4,4	- 3,2	- 1,1	0,4	- 5,1	- 1,3
2017	5,6	2,8	- 4,3	4,8	2,4	8,6	3,3
2018	- 0,7	3,8	5,2	- 2,5	10,7	- 6,1	1,3
2019	- 0,0	- 5,9	0,9	3,8	2,2	- 6,0	- 0,6
2020	- 3,7	- 1,6	- 1,7	2,6	- 10,7	4,6	- 1,5
2021	- 3,6	- 3,0	- 4,0	1,5	- 1,4	- 1,2	- 1,6
2022	- 0,2	- 2,5	0,5	- 4,2	6,3	- 3,9	- 1,0
geleistete Arbeitsstunden (in 1000) im Juni							
2016	1,9	3,0	- 4,3	- 2,5	3,9	- 0,3	- 0,2
2017	- 1,6	- 0,7	- 9,3	- 1,0	- 6,9	0,4	- 3,2
2018	- 2,0	2,6	6,4	- 2,1	11,7	- 9,9	0,8
2019	- 4,5	- 10,3	- 6,0	- 6,3	- 9,7	- 15,0	- 8,6
2020	- 5,6	0,7	1,1	12,7	- 1,0	14,1	4,5
2021	- 1,1	2,4	- 1,3	3,6	1,2	4,7	1,9
2022	- 2,4	- 7,4	- 1,3	- 9,9	- 0,1	- 12,1	- 6,1
Entgelte (in 1000 EUR) im Juni							
2016	1,5	8,7	- 2,9	2,2	3,6	- 2,4	1,3
2017	3,9	5,9	- 2,8	4,1	9,1	8,6	5,1
2018	- 1,0	4,0	6,5	1,8	12,1	- 7,0	2,8
2019	2,9	- 5,3	- 1,0	6,1	3,7	1,3	1,8
2020	0,8	4,2	7,9	12,0	- 5,2	9,9	5,7
2021	0,4	3,2	0,5	3,0	2,3	5,3	2,8
2022	4,8	2,0	4,8	- 1,1	13,0	0,9	3,6
baugewerblicher Umsatz (in 1000 EUR) im Juni							
2016	11,2	9,4	1,3	19,0	7,2	7,5	9,7
2017	4,2	4,0	- 14,1	- 11,4	2,4	17,1	- 0,6
2018	- 0,3	5,7	15,9	8,6	29,2	- 13,2	7,5
2019	- 4,9	- 8,0	- 8,5	- 0,5	0,1	- 19,8	- 6,4
2020	- 4,0	2,9	14,2	14,4	- 10,9	19,6	6,1
2021	4,6	3,6	- 4,9	- 0,1	3,1	6,1	1,7
2022	0,8	5,0	8,3	- 1,8	8,2	0,4	3,2
baugewerblicher Umsatz (in 1000 EUR) im Jahr							
2016	10,9	17,3	- 5,6	8,8	6,7	8,5	7,2
2017	- 11,3	0,1	7,2	- 2,8	20,9	- 5,1	2,6
2018	10,8	- 2,1	4,6	13,9	14,5	- 4,4	7,0
2019	- 1,8	4,6	- 0,8	6,7	- 27,2	10,0	- 3,4
2020	- 0,0	2,6	6,1	8,1	8,4	- 1,0	4,8
2021	4,2	- 1,6	- 3,2	- 11,9	5,4	- 2,2	- 3,0

2. Betriebe am 30.6.2022 nach Beschäftigtengrößenklassen und Wirtschaftszweigen

WZ 2008	Wirtschaftszweig	Betriebe mit ... bis ... Beschäftigten						Insgesamt	Darunter im Handwerk
		1 - 4	5 - 9	10 -19	20 - 49	50 - 99	100 und mehr		
<b>41.2</b>	<b>Bau von Gebäuden</b>	<b>212</b>	<b>112</b>	<b>98</b>	<b>52</b>	<b>19</b>	<b>4</b>	<b>497</b>	<b>400</b>
<b>42.1</b>	<b>Bau von Straßen und Bahnverkehrsstrecken</b>	<b>24</b>	<b>17</b>	<b>24</b>	<b>24</b>	<b>10</b>	<b>10</b>	<b>109</b>	<b>61</b>
	darunter								
42.11	Bau von Straßen	18	16	17	20	7	8	86	51
<b>42.2</b>	<b>Leitungstiefbau und Kläranlagenbau</b>	<b>38</b>	<b>23</b>	<b>23</b>	<b>34</b>	<b>10</b>	<b>3</b>	<b>131</b>	<b>69</b>
42.21	Rohrleitungstiefbau, Brunnenbau und Kläranlagenbau	24	14	17	20	7	3	85	48
42.22	Kabelnetzleitungstiefbau	14	9	6	14	3	-	46	21
<b>42.9</b>	<b>Sonstiger Tiefbau</b>	<b>87</b>	<b>53</b>	<b>29</b>	<b>31</b>	<b>9</b>	<b>2</b>	<b>211</b>	<b>98</b>
<b>43.1</b>	<b>Abbrucharbeiten und vorbereitende Baustellenarbeiten</b>	<b>35</b>	<b>10</b>	<b>9</b>	<b>3</b>	<b>-</b>	<b>-</b>	<b>57</b>	<b>8</b>
	darunter								
43.11	Abbrucharbeiten	25	8	7	-	-	-	40	6
43.12	Vorbereitende Baustellenarbeiten	10	2	2	2	-	-	16	2
<b>43.9</b>	<b>Sonstige spezialisierte Bautätigkeiten</b>	<b>1 174</b>	<b>393</b>	<b>138</b>	<b>59</b>	<b>14</b>	<b>4</b>	<b>1 782</b>	<b>1 353</b>
	darunter								
43.91.1	Dachdeckerei und Bauspenglerei	358	178	54	14	5	-	609	535
43.91.2	Zimmerei und Ingenieurholzbau	300	80	30	7	-	-	417	361
43.99.1	Gerüstbau	40	33	16	2	1	-	92	82
43.99.9	Baugewerbe a. n. g.	447	97	37	36	8	4	629	344
41.2/42.1 42.2/42.9 43.1/43.9	<b>Insgesamt</b>	<b>1 570</b>	<b>608</b>	<b>321</b>	<b>203</b>	<b>62</b>	<b>23</b>	<b>2 787</b>	<b>1 989</b>

3. Beschäftigte am 30.6.2022 nach Beschäftigtengrößenklassen und Wirtschaftszweigen

WZ 2008	Wirtschaftszweig	Betriebe mit ... bis ... Beschäftigten						Insge- samt	Darunter im Hand- werk
		1 - 4	5 - 9	10 -19	20 - 49	50 - 99	100 und mehr		
<b>41.2</b>	<b>Bau von Gebäuden</b>	<b>440</b>	<b>756</b>	<b>1 314</b>	<b>1 554</b>	<b>1 319</b>	<b>526</b>	<b>5 909</b>	<b>4 627</b>
<b>42.1</b>	<b>Bau von Straßen und Bahnverkehrsstrecken</b>	<b>58</b>	<b>121</b>	<b>334</b>	<b>778</b>	<b>718</b>	<b>1 931</b>	<b>3 940</b>	<b>2 324</b>
	darunter								
42.11	Bau von Straßen	44	116	235	665	457	1 646	3 163	1 927
<b>42.2</b>	<b>Leitungstiefbau und Kläranlagenbau</b>	<b>82</b>	<b>160</b>	<b>312</b>	<b>1 082</b>	<b>670</b>	<b>746</b>	<b>3 052</b>	<b>2 079</b>
42.21	Rohrleitungstiefbau, Brunnenbau und Kläranlagenbau	51	101	243	664	458	746	2 263	1 676
42.22	Kabelnetzleitungstiefbau	31	59	69	418	212	-	789	403
<b>42.9</b>	<b>Sonstiger Tiefbau</b>	<b>171</b>	<b>361</b>	<b>386</b>	<b>940</b>	<b>649</b>	<b>337</b>	<b>2 844</b>	<b>1 735</b>
<b>43.1</b>	<b>Abbrucharbeiten und vorbereitende Baustellenarbeiten</b>	<b>61</b>	<b>67</b>	<b>124</b>	<b>108</b>	<b>-</b>	<b>-</b>	<b>360</b>	<b>81</b>
	darunter								
43.11	Abbrucharbeiten	46	55	102	-	-	-	203	28
43.12	Vorbereitende Baustellenarbeiten	15	12	22	78	-	-	127	53
<b>43.9</b>	<b>Sonstige spezialisierte Bautätigkeiten</b>	<b>2 193</b>	<b>2 534</b>	<b>1 808</b>	<b>1 742</b>	<b>947</b>	<b>552</b>	<b>9 776</b>	<b>7 724</b>
	darunter								
43.91.1	Dachdeckerei und Bauspenglerei	751	1 164	707	381	313	-	3 316	3 063
43.91.2	Zimmerei und Ingenieurholzbau	524	497	368	213	-	-	1 602	1 448
43.99.1	Gerüstbau	97	213	218	73	68	-	669	647
43.99.9	Baugewerbe a. n. g.	767	623	498	1 075	566	552	4 081	2 468
41.2/42.1 42.2/42.9 43.1/43.9	<b>Insgesamt</b>	<b>3 005</b>	<b>3 999</b>	<b>4 278</b>	<b>6 204</b>	<b>4 303</b>	<b>4 092</b>	<b>25 881</b>	<b>18 570</b>

**4. Beschäftigte am 30.6.2022 nach Beschäftigtengrößenklassen und der Stellung im Betrieb  
sowie Entgelte im Juni 2022 nach Beschäftigtengrößenklassen**

Stellung im Betrieb  Entgelte	Betriebe mit ... bis ... Beschäftigten						Insge- samt	Darunter im Hand- werk
	1 - 4	5 - 9	10 -19	20 - 49	50 - 99	100 und mehr		
Tätige Inhaber, tätige Mitinhaber und unbezahlt mithelfende Familienangehörige	1 551	399	121	32	10	1	2 114	1 495
Kaufmännische und Technische Arbeitnehmer (einschl. kaufmännisch und technischer Auszubildender)	415	702	809	1 082	998	1 081	5 087	3 576
Facharbeiter	845	2 257	2 594	3 805	2 526	1 802	13 829	10 154
Poliere, Schachtmeister und Meister, Werkpoliere, Baumaschinen-Fachmeister, Vorarbeiter und Baumaschinen-Vorarbeiter	88	319	509	813	546	363	2 638	1 977
Maurer, Betonbauer, Zimmerer, übrige Fach- / Spezialfacharbeiter (Dachdecker, Isolierer, Maler, usw.)	707	1 797	1 770	2 267	1 481	933	8 955	6 798
Baumaschinen-, Baugeräteführer, Berufskraftfahrer	50	141	315	725	499	506	2 236	1 379
Fachwerker / Maschinisten / Kraftfahrer, Werker / Maschinenwerker	142	468	560	1 074	573	960	3 777	2 458
Gewerblich Auszubildende, Umschüler, Anlern- linge, Praktikanten	52	173	194	211	196	248	1 074	887
<b>Beschäftigte insgesamt</b>	<b>3 005</b>	<b>3 999</b>	<b>4 278</b>	<b>6 204</b>	<b>4 303</b>	<b>4 092</b>	<b>25 881</b>	<b>18 570</b>
<b>Entgelte insgesamt (1000 EUR)</b>	<b>3 853</b>	<b>8 976</b>	<b>11 548</b>	<b>19 172</b>	<b>15 730</b>	<b>15 009</b>	<b>74 288</b>	<b>52 284</b>

**5. Geleistete Arbeitsstunden im Juni 2022 nach Beschäftigtengrößenklassen und Wirtschaftszweigen  
in 1000 Stunden**

WZ 2008	Wirtschaftszweig	Betriebe mit ... bis ... Beschäftigten						Insge- samt	Darunter im Hand- werk
		1 - 4	5 - 9	10 - 19	20 - 49	50 - 99	100 und mehr		
<b>41.2</b>	<b>Bau von Gebäuden</b>	<b>47</b>	<b>84</b>	<b>151</b>	<b>156</b>	<b>129</b>	<b>58</b>	<b>624</b>	<b>517</b>
<b>42.1</b>	<b>Bau von Straßen und Bahnverkehrsstrecken</b>	<b>5</b>	<b>15</b>	<b>43</b>	<b>95</b>	<b>80</b>	<b>214</b>	<b>451</b>	<b>270</b>
	darunter								
42.11	Bau von Straßen	4	14	29	82	58	188	375	230
<b>42.2</b>	<b>Leitungstiefbau und Kläranlagenbau</b>	<b>8</b>	<b>16</b>	<b>39</b>	<b>127</b>	<b>79</b>	<b>63</b>	<b>331</b>	<b>217</b>
42.21	Rohrleitungstiefbau, Brunnenbau und Kläranlagenbau	4	10	30	74	54	63	234	172
42.22	Kabelnetzleitungstiefbau	3	6	9	53	25	-	97	46
<b>42.9</b>	<b>Sonstiger Tiefbau</b>	<b>19</b>	<b>43</b>	<b>48</b>	<b>115</b>	<b>66</b>	<b>33</b>	<b>324</b>	<b>200</b>
<b>43.1</b>	<b>Abbrucharbeiten und vorbereitende Baustellenarbeiten</b>	<b>6</b>	<b>7</b>	<b>15</b>	<b>18</b>	<b>-</b>	<b>-</b>	<b>46</b>	<b>10</b>
	darunter								
43.11	Abbrucharbeiten	4	6	12	-	-	-	22	3
43.12	Vorbereitende Baustellenarbeiten	1	1	3	12	-	-	18	7
<b>43.9</b>	<b>Sonstige spezialisierte Bautätigkeiten</b>	<b>216</b>	<b>274</b>	<b>210</b>	<b>196</b>	<b>103</b>	<b>53</b>	<b>1 052</b>	<b>838</b>
	darunter								
43.91.1	Dachdeckerei und Bauspenglerei	76	131	86	48	40	-	381	351
43.91.2	Zimmerei und Ingenieurholzbau	54	52	39	23	-	-	168	151
43.99.1	Gerüstbau	8	24	24	9	6	-	71	70
43.99.9	Baugewerbe a. n. g.	74	63	59	116	56	53	422	257
41.2/42.1 42.2/42.9 43.1/43.9	<b>Insgesamt</b>	<b>301</b>	<b>438</b>	<b>505</b>	<b>707</b>	<b>457</b>	<b>420</b>	<b>2 829</b>	<b>2 054</b>

**6. Geleistete Arbeitsstunden im Juni 2022 nach Beschäftigtengrößenklassen und Art der Bauten bzw. Auftraggeber in 1000 Stunden**

Art der Bauten bzw. Auftraggeber	Betriebe mit ... bis ... Beschäftigten						Insge- samt	Darunter im Hand- werk
	1 - 4	5 - 9	10 -19	20 - 49	50 - 99	100 und mehr		
<b>Hochbau</b>	<b>256</b>	<b>353</b>	<b>357</b>	<b>327</b>	<b>210</b>	<b>104</b>	<b>1 607</b>	<b>1 309</b>
<b>Tiefbau</b>	<b>45</b>	<b>85</b>	<b>149</b>	<b>380</b>	<b>247</b>	<b>316</b>	<b>1 222</b>	<b>744</b>
<b>Wohnungsbau</b>	<b>217</b>	<b>288</b>	<b>243</b>	<b>129</b>	<b>56</b>	<b>24</b>	<b>956</b>	<b>808</b>
<b>Gewerblicher Bau</b>	<b>56</b>	<b>81</b>	<b>126</b>	<b>303</b>	<b>166</b>	<b>127</b>	<b>858</b>	<b>542</b>
davon								
Hochbau	33	45	78	122	85	41	403	271
Tiefbau	23	36	48	181	81	85	454	272
<b>Öffentlicher und Straßenbau</b>	<b>28</b>	<b>69</b>	<b>137</b>	<b>275</b>	<b>236</b>	<b>270</b>	<b>1 015</b>	<b>703</b>
davon								
Hochbau	6	20	36	77	69	39	247	230
Tiefbau	22	50	101	198	167	231	768	473
davon								
Straßenbau	6	16	36	80	61	187	386	246
sonstiger Tiefbau	16	33	64	118	106	44	382	227
<b>Insgesamt</b>	<b>301</b>	<b>438</b>	<b>505</b>	<b>707</b>	<b>457</b>	<b>420</b>	<b>2 829</b>	<b>2 054</b>



**7. Baugewerblicher Umsatz im Juni 2022 nach Beschäftigtengrößenklassen und Wirtschaftszweigen  
in 1000 EUR**

WZ 2008	Wirtschaftszweig	Betriebe mit ... bis ... Beschäftigten						Insge- samt	Darunter im Hand- werk
		1 - 4	5 - 9	10 -19	20 - 49	50 - 99	100 und mehr		
<b>41.2</b>	<b>Bau von Gebäuden</b>	<b>3 514</b>	<b>7 316</b>	<b>15 460</b>	<b>23 957</b>	<b>30 246</b>	<b>7 737</b>	<b>88 230</b>	<b>68 247</b>
<b>42.1</b>	<b>Bau von Straßen und Bahnverkehrsstrecken</b>	<b>399</b>	<b>1 683</b>	<b>4 219</b>	<b>10 550</b>	<b>11 871</b>	<b>42 117</b>	<b>70 839</b>	<b>43 107</b>
	darunter								
42.11	Bau von Straßen	335	1 503	3 010	9 543	7 482	34 773	56 646	36 831
<b>42.2</b>	<b>Leitungstiefbau und Kläranlagenbau</b>	<b>880</b>	<b>1 316</b>	<b>3 181</b>	<b>12 496</b>	<b>10 670</b>	<b>3 284</b>	<b>31 827</b>	<b>19 228</b>
42.21	Rohrleitungstiefbau, Brunnenbau und Kläranlagenbau	523	900	2 431	7 240	8 977	3 284	23 355	14 086
42.22	Kabelnetzleitungstiefbau	357	416	750	5 256	1 693	-	8 472	5 142
<b>42.9</b>	<b>Sonstiger Tiefbau</b>	<b>1 511</b>	<b>3 603</b>	<b>5 398</b>	<b>11 913</b>	<b>10 285</b>	<b>4 911</b>	<b>37 620</b>	<b>21 997</b>
<b>43.1</b>	<b>Abbrucharbeiten und vorbereitende Baustellenarbeiten</b>	<b>272</b>	<b>1 053</b>	<b>2 022</b>	<b>1 790</b>	<b>-</b>	<b>-</b>	<b>5 137</b>	<b>1 520</b>
	darunter								
43.11	Abbrucharbeiten	174	499	1 010	-	-	-	1 683	137
43.12	Vorbereitende Baustellenarbeiten	98	554	1 012	1 348	-	-	3 012	1 383
<b>43.9</b>	<b>Sonstige spezialisierte Bautätigkeiten</b>	<b>15 692</b>	<b>21 686</b>	<b>20 215</b>	<b>25 847</b>	<b>14 309</b>	<b>5 531</b>	<b>103 280</b>	<b>82 680</b>
	darunter								
43.91.1	Dachdeckerei und Bauspenglerei	6 109	11 184	7 817	5 973	6 672	-	37 755	35 393
43.91.2	Zimmerei und Ingenieurholzbau	3 738	3 700	3 798	2 819	-	-	14 056	13 071
43.99.1	Gerüstbau	729	1 518	2 231	1 081	1 450	-	7 009	6 855
43.99.9	Baugewerbe a. n. g.	4 652	4 982	6 185	15 974	6 187	5 531	43 512	26 467
41.2/42.1 42.2/42.9 43.1/43.9	<b>Insgesamt</b>	<b>22 267</b>	<b>36 657</b>	<b>50 494</b>	<b>86 552</b>	<b>77 381</b>	<b>63 581</b>	<b>336 933</b>	<b>236 779</b>

8. Baugewerblicher Umsatz im Jahr 2021 nach Beschäftigtengrößenklassen und Wirtschaftszweigen

WZ 2008	Wirtschaftszweig	Betriebe mit ... bis ...			
		1 - 4	5 - 9	10 -19	20 - 49
<b>41.2</b>	<b>Bau von Gebäuden</b>	<b>41 722</b>	<b>75 118</b>	<b>138 616</b>	<b>230 077</b>
<b>42.1</b>	<b>Bau von Straßen und Bahnverkehrsstrecken</b>	<b>10 084</b>	<b>13 009</b>	<b>36 305</b>	<b>107 147</b>
	darunter				
42.11	Bau von Straßen	4 517	12 480	24 363	90 971
<b>42.2</b>	<b>Leitungstiefbau und Kläranlagenbau</b>	<b>9 189</b>	<b>12 181</b>	<b>37 205</b>	<b>125 447</b>
42.21	Rohrleitungstiefbau, Brunnenbau und Kläranlagenbau	5 724	7 698	27 240	77 964
42.22	Kabelnetzleitungstiefbau	3 464	4 483	9 966	47 482
<b>42.9</b>	<b>Sonstiger Tiefbau</b>	<b>14 520</b>	<b>38 414</b>	<b>50 267</b>	<b>120 343</b>
<b>43.1</b>	<b>Abbrucharbeiten und vorbereitende Baustellenarbeiten</b>	<b>3 346</b>	<b>8 253</b>	<b>14 566</b>	<b>22 370</b>
	darunter				
43.11	Abbrucharbeiten	2 566	5 759	9 139	-
43.12	Vorbereitende Baustellenarbeiten	780	2 494	5 427	15 060
<b>43.9</b>	<b>Sonstige spezialisierte Bautätigkeiten</b>	<b>170 692</b>	<b>211 790</b>	<b>195 717</b>	<b>252 132</b>
	darunter				
43.91.1	Dachdeckerei und Bauspenglerei	64 908	104 845	74 643	62 922
43.91.2	Zimmerei und Ingenieurholzbau	44 833	43 188	37 480	31 636
43.99.1	Gerüstbau	5 846	16 160	18 269	12 743
43.99.9	Baugewerbe a. n. g.	50 767	44 247	63 658	144 832
<b>41.2/42.1</b> <b>42.2/42.9</b> <b>43.1/43.9</b>	<b>Insgesamt</b>	<b>249 552</b>	<b>358 765</b>	<b>472 677</b>	<b>857 516</b>

in 1000 EUR

Beschäftigten		Insge- samt	Darunter im Hand- werk	WZ 2008
50 - 99	100 und mehr			
<b>313 533</b>	<b>60 507</b>	<b>859 574</b>	<b>672 359</b>	<b>41.2</b>
<b>111 549</b>	<b>370 072</b>	<b>648 166</b>	<b>381 438</b>	<b>42.1</b>
64 575	311 729	508 635	314 685	42.11
<b>94 667</b>	<b>101 728</b>	<b>380 416</b>	<b>257 179</b>	<b>42.2</b>
77 431	101 728	297 785	211 001	42.21
17 236	-	82 631	46 178	42.22
<b>114 743</b>	<b>70 863</b>	<b>409 150</b>	<b>246 943</b>	<b>42.9</b>
-	-	<b>48 535</b>	<b>15 125</b>	<b>43.1</b>
-	-	17 464	1 990	43.11
-	-	23 761	13 135	43.12
<b>107 470</b>	<b>62 093</b>	<b>999 894</b>	<b>843 447</b>	<b>43.9</b>
50 090	-	357 407	336 534	43.91.1
-	-	157 137	144 342	43.91.2
16 315	-	69 332	68 480	43.99.1
41 065	62 093	406 662	284 961	43.99.9
				<b>41.2/42.1</b>
				<b>42.2/42.9</b>
<b>741 963</b>	<b>665 263</b>	<b>3 345 735</b>	<b>2 416 492</b>	<b>43.1/43.9</b>

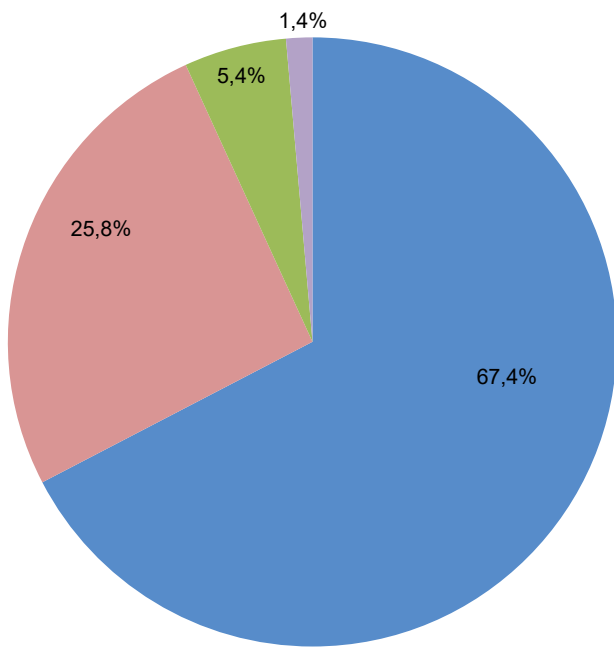
**9. Baugewerblicher Umsatz nach Beschäftigtengrößenklassen und Art der Bauten bzw. Auftraggeber  
Juni 2022 in 1000 EUR**

Art der Bauten bzw. Auftraggeber	Betriebe mit ... bis ... Beschäftigten						Insge- samt	Darunter im Hand- werk
	1 - 4	5 - 9	10 -19	20 - 49	50 - 99	100 und mehr		
<b>Hochbau</b>	<b>18 512</b>	<b>27 892</b>	<b>34 422</b>	<b>44 822</b>	<b>43 973</b>	<b>12 245</b>	<b>181 867</b>	<b>144 527</b>
<b>Tiefbau</b>	<b>3 755</b>	<b>8 765</b>	<b>16 073</b>	<b>41 730</b>	<b>33 407</b>	<b>51 336</b>	<b>155 067</b>	<b>92 252</b>
<b>Wohnungsbau</b>	<b>15 606</b>	<b>22 544</b>	<b>22 207</b>	<b>16 315</b>	<b>9 447</b>	<b>2 145</b>	<b>88 265</b>	<b>73 531</b>
<b>Gewerblicher Bau</b>	<b>4 510</b>	<b>6 705</b>	<b>15 424</b>	<b>37 600</b>	<b>28 929</b>	<b>16 089</b>	<b>109 257</b>	<b>68 755</b>
davon								
Hochbau	2 486	3 842	8 791	18 592	17 137	7 170	58 018	40 958
Tiefbau	2 024	2 863	6 633	19 008	11 792	8 919	51 238	27 797
<b>Öffentlicher und Straßenbau</b>	<b>2 151</b>	<b>7 408</b>	<b>12 863</b>	<b>32 637</b>	<b>39 005</b>	<b>45 347</b>	<b>139 412</b>	<b>94 494</b>
davon								
Hochbau	420	1 506	3 423	9 915	17 390	2 929	35 584	30 038
Tiefbau	1 731	5 902	9 440	22 723	21 615	42 417	103 828	64 455
davon								
Straßenbau	537	1 723	3 801	10 847	7 561	33 365	57 834	38 408
sonstiger Tiefbau	1 194	4 179	5 639	11 876	14 054	9 053	45 994	26 047
<b>Baugewerblicher Umsatz</b>	<b>22 267</b>	<b>36 657</b>	<b>50 494</b>	<b>86 552</b>	<b>77 381</b>	<b>63 581</b>	<b>336 933</b>	<b>236 779</b>

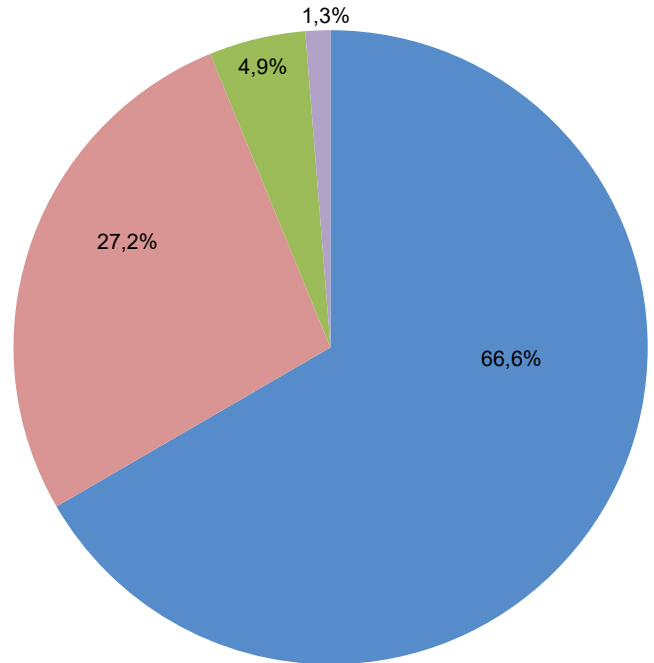
**10. Ausgewählte Merkmale im Bauhauptgewerbe im Juni 2022 sowie Baugewerblicher Umsatz im Jahr 2021**  
**nach Kreisen**

Kreisfreie Stadt Landkreis Land	Betriebe	Beschäftigte	Geleistete Arbeitsstunden	Entgelte	baugewerblicher Umsatz	
	am 30.06.2022		im Juni 2022			im Jahr 2021
Stadt Erfurt	152	2 510	267	9 357	40 475	404 495
Stadt Gera	85	742	79	1 687	6 621	71 466
Stadt Jena	37	820	68	2 720	7 080	126 852
Stadt Suhl	41	328	33	990	3 664	39 255
Stadt Weimar	63	338	34	891	4 469	36 646
Eichsfeld	212	1 669	183	4 437	20 529	207 248
Nordhausen	86	1 153	116	3 635	20 679	164 192
Wartburgkreis	177	1 692	169	5 317	21 816	236 887
Unstrut-Hainich-Kreis	165	1 487	167	4 040	21 655	192 190
Kyffhäuserkreis	88	971	101	2 573	13 503	140 335
Schmalkalden-Meiningen	173	1 508	177	4 375	20 713	219 339
Gotha	140	1 472	160	3 983	21 490	199 346
Sömmerda	111	963	106	2 560	14 117	124 398
Hildburghausen	90	804	96	2 300	9 906	85 892
Ilmkreis	139	1 218	138	3 096	15 694	127 556
Weimarer Land	154	1 922	220	5 795	22 428	226 731
Sonneberg	70	653	78	1 805	7 076	68 985
Saalfeld-Rudolstadt	151	1 032	121	2 853	11 325	115 976
Saale-Holzland-Kreis	159	1 136	126	3 130	14 158	141 908
Saale-Orla-Kreis	137	1 053	114	2 724	10 955	119 219
Greiz	231	1 409	162	3 448	16 021	168 884
Altenburger Land	126	1 001	115	2 573	12 559	127 934
<b>Thüringen</b>	<b>2 787</b>	<b>25 881</b>	<b>2 829</b>	<b>74 288</b>	<b>336 933</b>	<b>3 345 735</b>

### Betriebe des Ausbaugewerbes nach Beschäftigtengrößenklassen



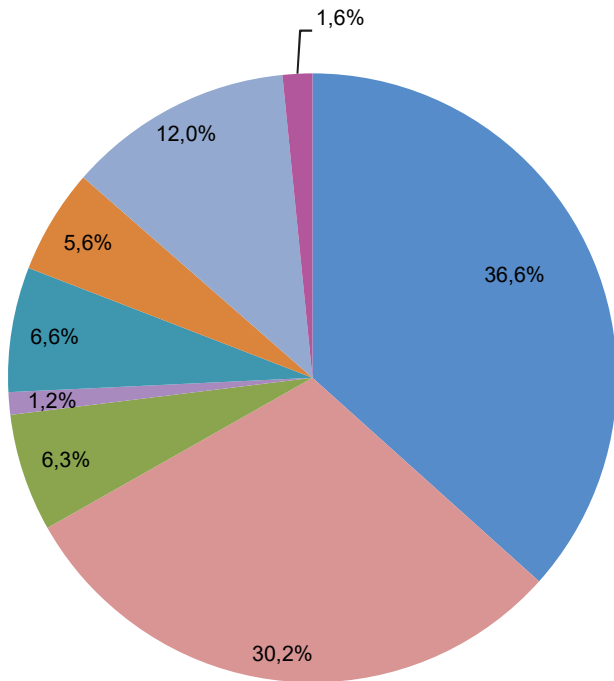
30.06.2022



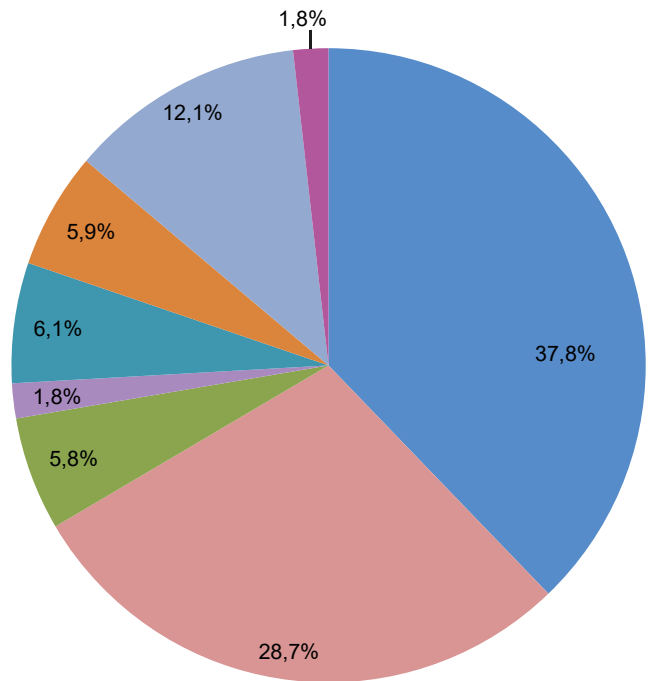
30.06.2021

- 1 - 19 Beschäftigte
- 20 - 49 Beschäftigte
- 50 - 99 Beschäftigte
- 100 und mehr Beschäftigte

### Beschäftigte des Ausbaugewerbes nach Wirtschaftszweigen



30.06.2022



30.06.2021

- Elektroinstallation
- Gas-, Wasser-, Heizungs- sowie Lüftungs- und Klimainstallation
- Dämmung gegen Kälte, Wärme, Schall und Erschütterung, Sonstige Bauinstallation a. n. g.
- Anbringen von Stuckaturen, Gipserei und Verputzerei
- Bautischlerei und -schlosserei
- Fußboden-, Fliesen- und Plattenlegerei, Tapeziererei
- Malerei und Glaserei
- Sonstiger Ausbau a. n. g.

**11. Betriebe, Beschäftigte, geleistete Arbeitsstunden, Entgelte sowie baugewerblicher Umsatz im  
Ausbau- und Neubau 2016 bis 2022 nach Beschäftigtengrößenklassen**

Jahr					Insgesamt
	1 - 19	20 - 49	50 - 99	100 und mehr	
- Grundzahlen -					
Betriebe am 30. Juni					
2016	365	202	29	8	604
2017	378	211	31	8	628
2018	399	195	39	8	641
2019	441	201	32	10	684
2020	480	191	35	10	716
2021	473	193	35	9	710
2022	483	185	39	10	717
Beschäftigte am 30. Juni					
2016	4 851	5 914	1 883	1 367	14 015
2017	4 991	6 135	2 063	1 527	14 716
2018	5 277	5 686	2 560	1 346	14 869
2019	5 710	5 973	2 108	1 547	15 338
2020	6 229	5 639	2 224	1 482	15 574
2021	6 171	5 655	2 308	1 397	15 531
2022	6 211	5 275	2 479	1 540	15 505
geleistete Arbeitsstunden (in 1000) jeweils im 2. Vierteljahr					
2016	1 689	2 060	616	459	4 824
2017	1 742	2 112	660	501	5 015
2018	1 793	1 918	802	512	5 025
2019	1 924	1 986	654	539	5 103
2020	2 113	1 874	701	523	5 211
2021	2 089	1 871	736	501	5 197
2022	2 037	1 746	749	446	4 979
Entgelte (in 1000 EUR) jeweils im 2. Vierteljahr					
2016	29 733	40 499	13 412	9 723	93 368
2017	31 223	44 412	14 840	11 479	101 954
2018	35 240	42 600	19 714	11 012	108 566
2019	38 715	46 443	16 804	11 935	113 897
2020	43 580	45 809	18 475	11 109	118 973
2021	43 560	46 843	19 709	11 576	121 689
2022	44 891	45 760	22 427	13 717	126 794
baugewerblicher Umsatz (in 1000 EUR) jeweils im 2. Vierteljahr					
2016	116 259	158 608	52 932	31 663	359 462
2017	119 898	175 196	56 670	32 064	383 828
2018	136 687	158 507	63 637	28 511	387 341
2019	152 261	175 070	53 908	32 343	413 582
2020	164 263	174 742	75 522	36 048	450 575
2021	167 725	168 220	71 707	57 718	465 370
2022	179 314	177 810	72 318	44 216	473 659
baugewerblicher Umsatz (in 1000 EUR) im Jahr					
2016	477 565	661 445	229 853	150 517	1 519 380
2017	534 762	615 973	309 458	122 010	1 582 204
2018	585 603	687 300	244 614	140 626	1 658 142
2019	681 777	665 940	281 423	151 217	1 780 357
2020	689 418	702 913	289 290	165 084	1 846 704
2021	678 321	645 079	310 094	205 885	1 839 379



Noch 11. Betriebe, Beschäftigte, geleistete Arbeitsstunden, Entgelte sowie baugewerblicher Umsatz im Ausbaugewerbe 2016 bis 2022 nach Beschäftigtengrößenklassen

Jahr					Insgesamt
	1 -19	20 - 49	50 - 99	100 und mehr	
- Veränderung zum Vorjahr in % -					
Betriebe am 30. Juni					
2016	25,0	8,0	- 17,1	14,3	15,9
2017	3,6	4,5	6,9	0,0	4,0
2018	5,6	- 7,6	25,8	0,0	2,1
2019	10,5	3,1	- 17,9	25,0	6,7
2020	8,8	- 5,0	9,4	0,0	4,7
2021	- 1,5	1,0	0,0	- 10,0	- 0,8
2022	2,1	- 4,1	11,4	11,1	1,0
Beschäftigte am 30. Juni					
2016	23,6	8,1	- 17,3	14,4	8,9
2017	2,9	3,7	9,6	11,7	5,0
2018	5,7	- 7,3	24,1	- 11,9	1,0
2019	8,2	5,0	- 17,7	14,9	3,2
2020	9,1	- 5,6	5,5	- 4,2	1,5
2021	- 0,9	0,3	3,8	- 5,7	- 0,3
2022	0,6	- 6,7	7,4	10,2	- 0,2
geleistete Arbeitsstunden (in 1000) jeweils im 2. Vierteljahr					
2016	27,1	9,9	- 13,2	9,7	11,4
2017	3,1	2,5	7,2	9,2	4,0
2018	2,9	- 9,2	21,4	2,3	0,2
2019	7,3	3,6	- 18,4	5,1	1,5
2020	9,8	- 5,7	7,2	- 2,9	2,1
2021	- 1,1	- 0,1	5,0	- 4,2	- 0,3
2022	- 2,5	- 6,7	1,8	- 11,0	- 4,2
Entgelte (in 1000 EUR) jeweils im 2. Vierteljahr					
2016	27,6	11,4	- 14,4	19,3	11,8
2017	5,0	9,7	10,6	18,1	9,2
2018	12,9	- 4,1	32,8	- 4,1	6,5
2019	9,9	9,0	- 14,8	8,4	4,9
2020	12,6	- 1,4	9,9	- 6,9	4,5
2021	- 0,0	2,3	6,7	4,2	2,3
2022	3,1	- 2,3	13,8	18,5	4,2
baugewerblicher Umsatz (in 1000 EUR) jeweils im 2. Vierteljahr					
2016	24,9	16,0	- 7,8	24,5	15,0
2017	3,1	10,5	7,1	1,3	6,8
2018	14,0	- 9,5	12,3	- 11,1	0,9
2019	11,4	10,4	- 15,3	13,4	6,8
2020	7,9	- 0,2	40,1	11,5	8,9
2021	2,1	- 3,7	- 5,1	60,1	3,3
2022	6,9	5,7	0,9	- 23,4	1,8
baugewerblicher Umsatz (in 1000 EUR) im Jahr					
2016	2,4	7,8	- 0,3	15,2	5,4
2017	12,0	- 6,9	34,6	- 18,9	4,1
2018	9,5	11,6	- 21,0	15,3	4,8
2019	16,4	- 3,1	15,0	7,5	7,4
2020	1,1	5,6	2,8	9,2	3,7
2021	- 1,6	- 8,2	7,2	24,7	- 0,4

**12. Betriebe am 30.6.2022 nach Beschäftigtengrößenklassen und Wirtschaftszweigen**

WZ 2008	Wirtschaftszweig					Insgesamt
		1 - 19	20 - 49	50 - 99	100 und mehr	
<b>43.2</b>	<b>Bauinstallation</b>	<b>304</b>	<b>135</b>	<b>33</b>	<b>9</b>	<b>481</b>
43.21.0	Elektroinstallation	132	62	17	7	218
43.22.0	Gas-, Wasser-, Heizungs- sowie Lüftungs- und Klimainstallation	135	55	16	2	208
43.29.1	Dämmung gegen Kälte, Wärme, Schall und Erschütterung	22	10	-	-	32
43.29.9	Sonstige Bauinstallation a. n. g.	15	8	-	-	23
<b>43.3</b>	<b>Sonstiger Ausbau</b>	<b>179</b>	<b>50</b>	<b>6</b>	<b>1</b>	<b>236</b>
43.31.0	Anbringen von Stuckaturen, Gipserei und Verputzerei	11	2	-	-	13
43.32.0	Bautischlerei und -schlosserei	43	12	1	1	57
43.33.0	Fußboden-, Fliesen- und Plattenlegerei, Tapeziererei	47	7	1	-	55
43.34	Malerei und Glaserei	68	25	4	-	97
43.39.0	Sonstiger Ausbau a. n. g.	10	4	-	-	14
<b>43.2/43.3</b>	<b>Insgesamt</b>	<b>483</b>	<b>185</b>	<b>39</b>	<b>10</b>	<b>717</b>

**13. Beschäftigte am 30.6.2022 nach Beschäftigtengrößenklassen und Wirtschaftszweigen sowie Entgelte im 2. Vierteljahr 2022 nach Beschäftigtengrößenklassen**

WZ 2008	Wirtschaftszweig					Insgesamt
		1 - 19	20 - 49	50 - 99	100 und mehr	
<b>43.2</b>	<b>Bauinstallation</b>	<b>3 938</b>	<b>3 831</b>	<b>.</b>	<b>.</b>	<b>11 327</b>
43.21.0	Elektroinstallation	1 727	1 782	.	.	5 681
43.22.0	Gas-, Wasser-, Heizungs- sowie Lüftungs- und Klimainstallation	1 744	1 545	.	.	4 675
43.29.1	Dämmung gegen Kälte, Wärme, Schall und Erschütterung	281	275	-	-	556
43.29.9	Sonstige Bauinstallation a. n. g.	186	229	-	-	415
<b>43.3</b>	<b>Sonstiger Ausbau</b>	<b>2 273</b>	<b>1 444</b>	<b>.</b>	<b>.</b>	<b>4 178</b>
43.31.0	Anbringen von Stuckaturen, Gipserei und Verputzerei	.	.	-	-	187
43.32.0	Bautischlerei und -schlosserei	.	.	.	.	1 026
43.33.0	Fußboden-, Fliesen- und Plattenlegerei, Tapeziererei	628	.	.	-	861
43.34	Malerei und Glaserei	831	798	232	-	1 861
43.39.0	Sonstiger Ausbau a. n. g.	129	114	-	-	243
<b>43.2/43.3</b>	<b>Insgesamt</b>	<b>6 211</b>	<b>5 275</b>	<b>2 479</b>	<b>1 540</b>	<b>15 505</b>
	<b>Entgelte insgesamt (1000 EUR)</b>	<b>44 891</b>	<b>45 760</b>	<b>22 427</b>	<b>13 717</b>	<b>126 794</b>

**14. Geleistete Arbeitsstunden im 2. Vierteljahr 2022 nach Beschäftigtengrößenklassen  
und Wirtschaftszweigen in 1000 Stunden**

WZ 2008	Wirtschaftszweig					Insgesamt
		1 -19	20 - 49	50 - 99	100 und mehr	
<b>43.2</b>	<b>Bauinstallation</b>	<b>1 270</b>	<b>1 223</b>	.	.	<b>3 553</b>
43.21.0	Elektroinstallation	579	583	.	.	1 867
43.22.0	Gas-, Wasser-, Heizungs- sowie Lüftungs- und Klimainstallation	540	485	.	.	1 378
43.29.1	Dämmung gegen Kälte, Wärme, Schall und Erschütterung	93	93	-	-	186
43.29.9	Sonstige Bauinstallation a. n. g.	59	63	-	-	122
<b>43.3</b>	<b>Sonstiger Ausbau</b>	<b>767</b>	<b>522</b>	.	.	<b>1 426</b>
43.31.0	Anbringen von Stuckaturen, Gipserei und Verputzerei	.	.	-	-	59
43.32.0	Bautischlerei und -schlosserei	.	.	.	.	374
43.33.0	Fußboden-, Fliesen- und Plattenlegerei, Tapeziererei	202	.	.	-	277
43.34	Malerei und Glaserei	288	273	74	-	635
43.39.0	Sonstiger Ausbau a. n. g.	36	46	-	-	82
<b>43.2/43.3</b>	<b>Insgesamt</b>	<b>2 037</b>	<b>1 746</b>	<b>749</b>	<b>446</b>	<b>4 979</b>

**15. Baugewerblicher Umsatz im 2. Vierteljahr 2022 nach Beschäftigtengrößenklassen  
und Wirtschaftszweigen in 1000 EUR**

WZ 2008	Wirtschaftszweig					Insgesamt
		1 -19	20 - 49	50 - 99	100 und mehr	
<b>43.2</b>	<b>Bauinstallation</b>	<b>121 491</b>	<b>138 399</b>	.	.	<b>362 758</b>
43.21.0	Elektroinstallation	49 288	57 579	.	.	161 160
43.22.0	Gas-, Wasser-, Heizungs- sowie Lüftungs- und Klimainstallation	58 873	58 313	.	.	165 761
43.29.1	Dämmung gegen Kälte, Wärme, Schall und Erschütterung	7 305	9 372	-	-	16 677
43.29.9	Sonstige Bauinstallation a. n. g.	6 025	13 135	-	-	19 160
<b>43.3</b>	<b>Sonstiger Ausbau</b>	<b>57 824</b>	<b>39 412</b>	.	.	<b>110 901</b>
43.31.0	Anbringen von Stuckaturen, Gipserei und Verputzerei	.	.	-	-	5 325
43.32.0	Bautischlerei und -schlosserei	.	.	.	.	30 176
43.33.0	Fußboden-, Fliesen- und Plattenlegerei, Tapeziererei	19 714	.	.	-	26 373
43.34	Malerei und Glaserei	16 760	18 595	5 837	-	41 192
43.39.0	Sonstiger Ausbau a. n. g.	4 269	3 566	-	-	7 836
<b>43.2/43.3</b>	<b>Insgesamt</b>	<b>179 314</b>	<b>177 810</b>	<b>72 318</b>	<b>44 216</b>	<b>473 659</b>

**16. Baugewerblicher Umsatz im Jahr 2021 nach Beschäftigtengrößenklassen und Wirtschaftszweigen in 1000 EUR**

WZ 2008	Wirtschaftszweig					Insgesamt
		1 -19	20 - 49	50 - 99	100 und mehr	
<b>43.2</b>	<b>Bauinstallation</b>	<b>455 258</b>	<b>501 165</b>	.	.	<b>1397 492</b>
43.21.0	Elektroinstallation	185 058	213 226	.	.	653 387
43.22.0	Gas-, Wasser-, Heizungs- sowie Lüftungs- und Klimainstallation	218 298	204 925	.	.	609 190
43.29.1	Dämmung gegen Kälte, Wärme, Schall und Erschütterung	28 584	34 489	-	-	63 073
43.29.9	Sonstige Bauinstallation a. n. g.	23 318	48 524	-	-	71 842
<b>43.3</b>	<b>Sonstiger Ausbau</b>	<b>223 063</b>	<b>143 914</b>	.	.	<b>441 887</b>
43.31.0	Anbringen von Stuckaturen, Gipserei und Verputzerei	.	.	-	-	18 310
43.32.0	Bautischlerei und -schlosserei	.	.	.	.	111 838
43.33.0	Fußboden-, Fliesen- und Plattenlegerei, Tapeziererei	71 058	.	.	-	100 897
43.34	Malerei und Glaserei	68 015	71 740	39 217	-	178 972
43.39.0	Sonstiger Ausbau a. n. g.	18 866	13 003	-	-	31 869
<b>43.2/ 43.3</b>	<b>Insgesamt</b>	<b>678 321</b>	<b>645 079</b>	<b>310 094</b>	<b>205 885</b>	<b>1 839 379</b>

**17. Ausgewählte Merkmale im Ausbaugewerbe im 2. Vierteljahr 2022 sowie Baugewerblicher Umsatz im Jahr 2021 nach Kreisen**

Kreisfreie Stadt Landkreis Land	Betriebe	Beschäftigte	Geleistete Arbeitsstunden	Entgelte	baugewerblicher Umsatz	
	am 30.06.2022		im 2. Vierteljahr 2022			im Jahr 2021
	Anzahl		1000 Std.	1000 EUR		
Stadt Erfurt	79	1 942	659	17 525	61 107	242 842
Stadt Gera	27	466	151	3 748	14 622	60 333
Stadt Jena	21	777	237	6 411	22 950	103 155
Stadt Suhl	9	206	66	2 237	10 653	25 782
Stadt Weimar	14	318	94	2 310	8 448	26 259
Eichsfeld	47	896	276	6 532	21 644	112 043
Nordhausen	28	539	185	4 216	15 097	45 600
Wartburgkreis	37	902	294	6 761	23 199	95 337
Unstrut-Hainich-Kreis	51	1157	378	8 677	29 474	120 630
Kyffhäuserkreis	17	312	103	2 347	7 637	32 204
Schmalkalden-Meiningen	37	739	224	6 449	24 249	99 832
Gotha	43	912	291	8 946	38 771	140 085
Sömmerda	38	714	216	4 986	18 919	74 953
Hildburghausen	14	330	106	2 511	9 277	33 481
Ilmkreis	37	569	180	4 357	17 159	59 017
Weimarer Land	36	804	280	7 113	27 472	95 995
Sonneberg	9	215	60	1 744	5 633	21 367
Saalfeld-Rudolstadt	38	825	273	6 449	22 192	94 185
Saale-Holzland-Kreis	34	696	221	5 829	26 450	94 877
Saale-Orla-Kreis	30	784	253	6 164	25 030	103 950
Greiz	43	727	242	5 542	22 180	83 791
Altenburger Land	28	675	189	5 939	21 496	73 661
<b>Thüringen</b>	<b>717</b>	<b>15 505</b>	<b>4 979</b>	<b>126 794</b>	<b>473 659</b>	<b>1 839 379</b>





