


Zahlen • Daten • Fakten

Kommunalwahlen in Thüringen am 12. Juni 2022

Wahlen der Bürgermeister

Ergebnisse vorangegangener
Bürgermeisterwahlen
für Gemeinden, die am 12. Juni 2022 wählen



Thüringer Landesamt für Statistik

wahlen.thueringen.de

Zeichenerklärung

§	Paragraph
&	und
%	Prozent
–	nichts vorhanden (genau Null)
.	Zahlenwert unbekannt oder geheim zu halten
0	weniger als die Hälfte von 1 in der letzten besetzten Stelle, jedoch mehr als nichts
x	Tabellenfach gesperrt, weil Aussage nicht sinnvoll

Herausgeber:

Thüringer Landesamt für Statistik
Europaplatz 3, 99091 Erfurt
Postfach 90 01 63, 99104 Erfurt

Telefax: 03 61 37 - 84 699
Internet: statistik.thueringen.de
E-Mail: auskunft@statistik.thueringen.de

Auskunft erteilt:

Büro des Landeswahlleiters
Telefon: 03 61 37 - 84 120

Redaktionsschluss:

Juni 2022

Satz:

Thüringer Landesamt für Statistik

Druck:

Thüringer Landesamt für Statistik

Buchbinderische Verarbeitung:

Thüringer Landesamt für Statistik

Bildnachweis:

© PROFILPR & Werbeagentur GmbH

Qualität:

Sollte nach der Veröffentlichung dieser Ausgabe ein Fehler bekannt werden, so wird in der Online-Version darauf hingewiesen und der Fehler dort korrigiert.

Bestell-Nr.:

29 444

Preis:

10,00 EUR zuzüglich Porto

© Thüringer Landesamt für Statistik, Erfurt, 2022

Vervielfältigung und Verbreitung, auch auszugsweise, mit Quellenangabe gestattet.

Kommunalwahlen in Thüringen am 12. Juni 2022

Wahlen der Bürgermeister

Ergebnisse vorangegangener
Bürgermeisterwahlen für Gemeinden,
die am 12. Juni 2022 wählen

Inhaltsverzeichnis

	Seite
Vorbemerkungen	4
Abkürzungsverzeichnis	5
1. Einteilung des Wahlgebiets zu den Bürgermeisterwahlen	6
2. Gemeinden mit Bürgermeisterwahl am 12. Juni 2022	7
3. Ergebnisse vorangegangener Bürgermeisterwahlen	
3.1 Landesergebnis	9
3.2 Ergebnisse nach Landkreisen	10
3.3 Ergebnisse nach Gemeinden	11
4. Thüringer Oberbürgermeister und Bürgermeister	
4.1 Übersicht der Thüringer Oberbürgermeister und Bürgermeister	66
4.2 Parteizugehörigkeit der Oberbürgermeister und Bürgermeister (Karte)	78
5. Gemeinderegister	80

Vorbemerkungen

Am 12. Juni 2022 finden in 324 Thüringer Gemeinden Bürgermeisterwahlen statt.

In der vorliegenden Veröffentlichung werden die Ergebnisse der letzten Bürgermeisterwahlen für die Gemeinden, die am 12. Juni 2022 wählen, dargestellt.

Bei der Berechnung von Landes- und Landkreisergebnissen wurden nur die Ergebnisse der Gemeinden zusammengefasst, in denen am 12. Juni 2022 gewählt wird.

Unter Punkt 4.1 „Übersicht der Thüringer Oberbürgermeister und Bürgermeister“ wurden aufgrund der Vollständigkeit alle bis einschließlich 24. April 2022 dem Thüringer Landesamt für Statistik gemeldeten Thüringer Bürgermeister aufgelistet. Gemeinden, die nicht am 12. Juni 2022 wählen, wurden in der Übersicht kursiv dargestellt.

Bei der Darstellung der Ergebnisse sind die Gemeinden systematisch nach Landkreisen geordnet. Ein Register am Ende des Heftes ermöglicht ein gezieltes Auffinden.

Für die Durchführung dieser Kommunalwahlen waren folgende Rechtsvorschriften maßgebend:

- Thüringer Gesetz über die Wahlen in den Landkreisen und Gemeinden (Thüringer Kommunalwahlgesetz - ThürKWG) vom 16. August 1993 (GVBl. S. 530), zuletzt geändert durch Gesetz vom 29. März 2019 (GVBl. S. 59),
- Thüringer Kommunalwahlordnung (ThürKWO) vom 2. März 2009 (GVBl. S. 65), zuletzt geändert durch Verordnung vom 30. August 2021 (GVBl. S. 433)
- Thüringer Gemeinde- und Landkreisordnung (Thüringer Kommunalordnung - ThürKO) in der Fassung der Bekanntmachung vom 28. Januar 2003 (GVBl. S. 41), zuletzt geändert durch Gesetz vom 27. Februar 2022 (GVBl. S. 87)
- Thüringer Gesetz über kommunale Wahlbeamte (ThürKWBG) vom 16. August 1993 (GVBl. S. 540), geändert durch Art. 2 des Gesetzes vom 30. Juli 2019 (GVBl. S. 298, 302).

Die Bürgermeister werden für die Dauer von 6 Jahren gewählt.

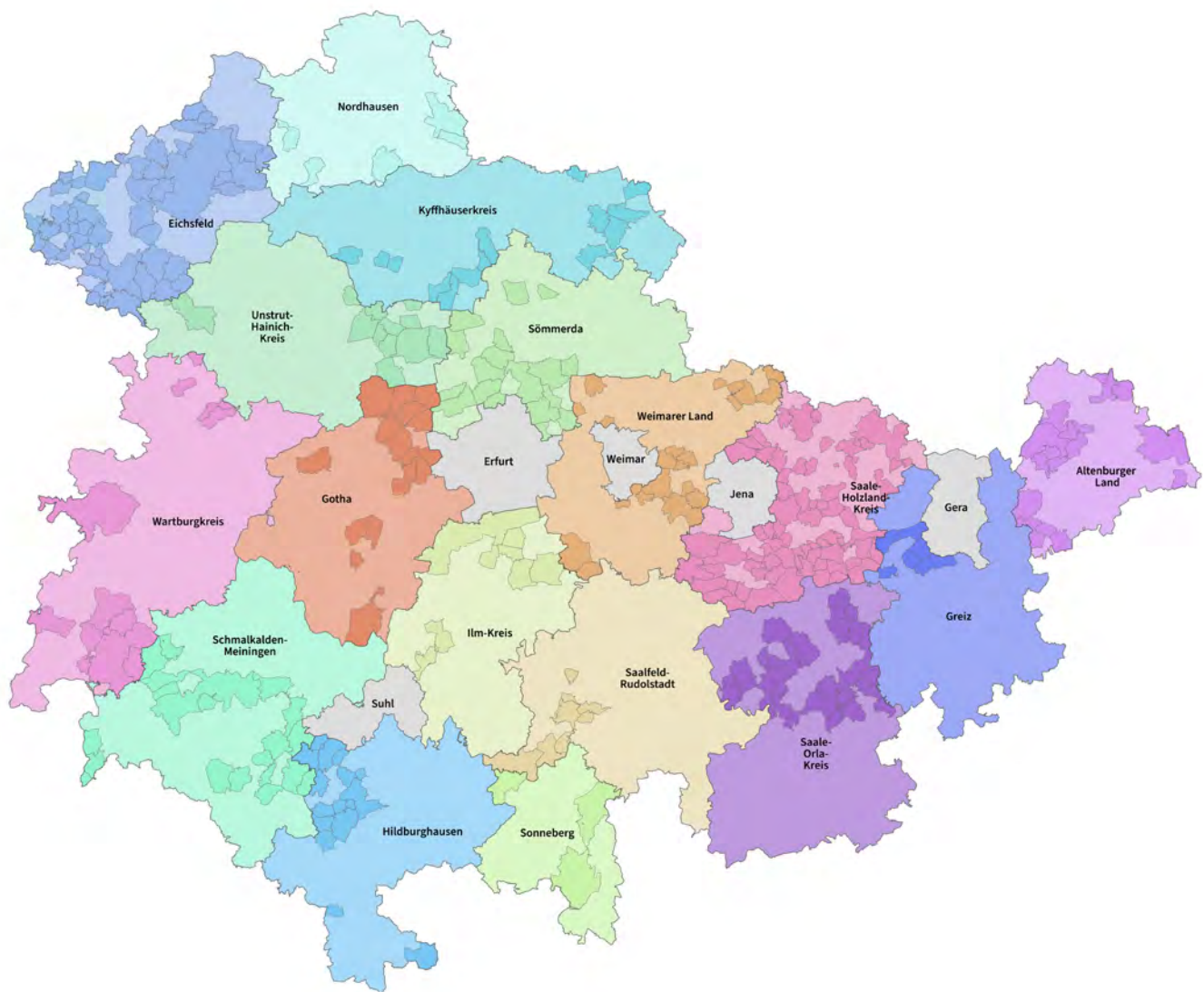
Um als Kandidat gewählt zu werden, wird die absolute Mehrheit benötigt.

Personenbezeichnungen sind in diesem Bericht aus Gründen der besseren Lesbarkeit meist in der sprachlich maskulinen Form verwendet, betreffen aber stets jeweils beide Geschlechter.

Abkürzungsverzeichnis

AfD	Alternative für Deutschland
CDU	Christlich Demokratische Union Deutschlands
FDP	Freie Demokratische Partei
GRÜNE	BÜNDNIS 90/DIE GRÜNEN
Sonstige	Sonstige Parteien, Vereinigungen und Verbindungen
SPD	Sozialdemokratische Partei Deutschlands

1. Einteilung des Wahlgebiets zu den Bürgermeisterwahlen



2. Gemeinden mit Bürgermeisterwahl am 12. Juni 2022

Kreisfreie Stadt Landkreis	Gemeinden
Altenburger Land	Dobitschen, Fockendorf, Göhren, Göllnitz, Göpfersdorf, Haselbach, Heukewalde, Kriebitzsch, Langenleuba-Niederhain, Löbichau, Lödla, Mehna, Monstab, Posterstein, Starkenberg, Thonhausen, Treben, Vollmershain
Eichsfeld	Berlingerode, Birkenfelde, Bodenrode-Westhausen, Bornhagen, Brehme, Breitenworbis, Büttstedt, Buhla, Dieterode, Dietzenrode/Vatterode, Ecklingerode, Effelder, Ferna, Geisleden, Geismar, Gerbershausen, Gernrode, Glasehausen, Großbartloff, Haynrode, Heuthen, Hohes Kreuz, Kella, Kirchworbis, Küllstedt, Lenterode, Lindewerra, Lutter, Mackenrode, Pfaffschwende, Reinholterode, Röhrig, Rohrberg, Rustenfelde, Schachtebich, Schönhagen, Schwobfeld, Steinbach, Steinheuterode, Thalwenden, Uder, Wachstedt, Wahlhausen, Wehnde, Wiesenfeld, Wingerode, Wütheuterode, Schimberg, Leinefelde-Worbis, Stadt
Gotha	Dachwig, Döllstädt, Emleben, Eschenbergen, Gierstädt, Großfahner, Herrenhof, Luisenthal, Molschleben, Nottleben, Pferdingsleben, Schwabhausen, Sonneborn, Tonna, Tröchtelborn, Tüttleben, Zimmernsupra, Friemar
Greiz	Bocka, Hundhaupten, Lederhose, Lindenkreuz, Saara, Zedlitz, Endschütz
Hildburghausen	Ahlstädt, Beinerstadt, Dingsleben, Ehrenberg, Grimmelshausen, Grub, Henfstädt, Kloster Veßra, Lengfeld, Marisfeld, Oberstadt, Reurieth, Schlechtsart, Schmeheim, St. Bernhard, Ummerstadt, Stadt
Ilm-Kreis	Alkersleben, Bösleben-Wüllersleben, Dornheim, Elgersburg, Elxleben, Amt Wachsenburg, Martinroda, Witzleben
Kyffhäuserkreis	Bellstedt, Borxleben, Clingen, Stadt, Gehofen, Holzsußra, Kalbsrieth, Mönchpiffel-Nikolausrieth, Niederbösa, Oberbösa, Oberheldungen, Reinsdorf, Rockstedt, Topfstedt, Westgreußen
Nordhausen	Görsbach, Kleinfurra, Lipprechterode, Niedergebra, Urbach
Saale-Holzland-Kreis	Albersdorf, Altenberga, Bobeck, Bremsnitz, Eichenberg, Eineborn, Frauenprießnitz, Freienorla, Geisenhain, Gneus, Gösen, Golmsdorf, Graitschen b. Bürgel, Großbokedra, Großeutersdorf, Großlöbichau, Großpürschütz, Gumperda, Hainichen, Hainspitz, Hartmannsdorf, Heideland, Hummelshain, Jenalöbnitz, Karlsdorf, Kleinbokedra, Kleinebersdorf, Kleineutersdorf, Laasdorf, Lehesten, Lippersdorf-Erdmannsdorf, Mertendorf, Meusebach, Milda, Möckern, Neuengönna, Oberbodnitz, Orlamünde, Stadt, Petersberg, Poxdorf, Rattelsdorf, Rauda, Rausdorf, Reinstädt, Renthendorf, Ruttersdorf-Lotschen, Scheiditz, Schleifreisen, Schlöben, Schöngleina, Schöps, Seitenroda, St.Gangloff, Sulza, Tautendorf, Tautenhain, Thierschneck, Tissa, Trockenborn-Wolfersdorf, Tröbnitz, Unterbodnitz, Waldeck, Waltersdorf, Weißbach, Wichmar, Zimmern, Zöllnitz
Saale-Orla-Kreis	Bodelwitz, Dittersdorf, Dreitzsch, Eßbach, Gertewitz, Görkwitz, Göschitz, Grobengereuth, Keila, Kirschkau, Lemnitz, Miesitz, Moxa, Neundorf (bei Schleiz), Oberoppurg, Oettersdorf, Oppurg, Paska, Peuschen, Plothen, Pörmitz, Quaschwitz, Ranis, Stadt, Rosendorf, Schmieritz, Schmorda, Seisla, Tegau, Tömmelsdorf, Volkmannsdorf, Weira, Wilhelmsdorf, Ziegenrück, Stadt
Saalfeld-Rudolstadt	Bechstedt, Cursdorf, Deesbach, Döschnitz, Katzhütte, Rohrbach, Sitzendorf, Unterweißbach
Schmalkalden-Meiningen	Birx, Christes, Dillstädt, Einhausen, Ellingshausen, Frankenheim/Rhön, Friedelshausen, Leutersdorf, Mehmels, Neubrunn, Oberweid, Rohr, Rosa, Roßdorf, Schwarza, Sülzfeld, Untermaßfeld, Vachdorf, Wasungen, Stadt

2. Gemeinden mit Bürgermeisterwahl am 12. Juni 2022

Kreisfreie Stadt Landkreis	Gemeinden
Sömmerda	Andisleben, Eckstedt, Gangloffsömmern, Griefstedt, Großrudestedt, Günstedt, Haßleben, Kleinmölsen, Nöda, Ollendorf, Riethnordhausen, Schloßvippach, Schwerstedt, Sprötau, Udestedt, Walschleben, Werningshausen, Wundersleben
Sonneberg	Goldisthal, Sonneberg, Stadt
Unstrut-Hainich-Kreis	Bad Tennstedt, Stadt, Ballhausen, Blankenburg, Bruchstedt, Großvargula, Haussömmern, Hornsömmern, Kirchheilingen, Marolterode, Rodeberg, Tottleben, Urleben
Wartburgkreis	Bischofroda, Buttlar, Dermbach, Frankenroda, Gerstengrund, Hallungen, Lauterbach, Oechsen, Weilar, Werra-Suhl-Tal, Stadt, Wiesenthal
Weimarer Land	Ballstedt, Döbritschen, Eberstedt, Ettersburg, Frankendorf, Großheringen, Hetschburg, Kapellendorf, Kleinschwabhausen, Kranichfeld, Stadt, Magdala, Stadt, Mellingen, Neumark, Stadt, Niedertrebra, Obertrebra, Oettern, Rannstedt, Rittersdorf, Schmiedehausen, Umpferstedt, Vollersroda, Wiegendorf

3. Ergebnisse vorangegangener Bürgermeisterwahlen

3.1 Landesergebnis

Merkmal	Letzte Wahlen ¹⁾		
	Anzahl	%	Mandate
Wahlberechtigte	211 607	x	x
Wähler, Wahlbeteiligung	113 620	53,7	x
Ungültige Stimmen	3 649	3,2	x
Gültige Stimmen/Mandate	109 971	96,8	325
davon entfielen auf			
CDU	35 754	32,5	70
DIE LINKE	2 464	2,2	3
SPD	3 613	3,3	7
FDP	352	0,3	-
GRÜNE	-	-	-
sonstige	67 318	61,2	245

1) Nur Ergebnisse der Gemeinden enthalten, die am 12.6.2022 Bürgermeisterwahl haben.

3. Ergebnisse vorangegangener Bürgermeisterwahlen

3.2 Ergebnisse nach Landkreisen

Landkreis	Einheit	Gemeinden	Wahlberechtigte	Wähler — Wahlbeteiligung	Gültige Stimmen/ Mandate	Von den gültigen Stimmen entfielen auf					
						CDU	DIE LINKE	SPD	FDP	GRÜNE	sonstige
Altenburger Land	Anzahl	18	11 205	6 182	5 983	636	386	901	-	-	4 060
	%	x	x	55,2	96,8	10,6	6,5	15,1	-	-	67,9
	Mandate	x	x	x	18	2	1	1	-	-	14
Eichsfeld	Anzahl	49	45 992	21 255	20 606	10 300	1 029	182	58	-	9 037
	%	x	x	46,2	96,9	50,0	5,0	0,9	0,3	-	43,9
	Mandate	x	x	x	49	21	-	1	-	-	27
Gotha	Anzahl	17	13 546	7 325	7 157	1 358	266	850	-	-	4 213
	%	x	x	54,1	97,7	19,0	3,7	11,9	-	-	58,9
	Mandate	x	x	x	17	3	1	2	-	-	11
Greiz	Anzahl	6	2 450	1 308	1 234	-	-	-	-	-	1 234
	%	x	x	53,4	94,3	-	-	-	-	-	100,0
	Mandate	x	x	x	6	-	-	-	-	-	6
Hildburghausen	Anzahl	16	4 417	2 484	2 360	-	127	-	-	-	2 233
	%	x	x	56,2	95,0	-	5,4	-	-	-	94,6
	Mandate	x	x	x	16	-	1	-	-	-	15
Ilm-Kreis	Anzahl	8	9 426	5 926	5 796	2 499	-	-	-	-	3 297
	%	x	x	62,9	97,8	43,1	-	-	-	-	56,9
	Mandate	x	x	x	8	3	-	-	-	-	5
Kyffhäuserkreis	Anzahl	14	5 741	3 370	3 287	560	-	150	-	-	2 577
	%	x	x	58,7	97,5	17,0	-	4,6	-	-	78,4
	Mandate	x	x	x	14	1	-	1	-	-	12
Nordhausen	Anzahl	5	3 685	1 739	1 606	524	-	-	-	-	1 082
	%	x	x	47,2	92,4	32,6	-	-	-	-	67,4
	Mandate	x	x	x	5	2	-	-	-	-	3
Saale-Holzland-Kreis	Anzahl	67	22 938	13 498	12 916	2 090	-	-	-	-	10 826
	%	x	x	58,8	95,7	16,2	-	-	-	-	83,8
	Mandate	x	x	x	67	10	-	-	-	-	57
Saale-Orla-Kreis	Anzahl	33	10 178	5 631	5 352	998	-	-	-	-	4 354
	%	x	x	55,3	95,0	18,6	-	-	-	-	81,4
	Mandate	x	x	x	33	4	-	-	-	-	29
Saalfeld-Rudolstadt	Anzahl	8	4 050	2 557	2 489	-	-	-	-	-	2 489
	%	x	x	63,1	97,3	-	-	-	-	-	100,0
	Mandate	x	x	x	8	-	-	-	-	-	8
Schmalkalden-Meiningen	Anzahl	19	13 005	7 285	7 095	1 791	-	-	-	-	5 304
	%	x	x	56,0	97,4	25,2	-	-	-	-	74,8
	Mandate	x	x	x	19	7	-	-	-	-	12
Sömmerda	Anzahl	18	13 012	7 452	7 207	1 180	-	732	294	-	5 001
	%	x	x	57,3	96,7	16,4	-	10,2	4,1	-	69,4
	Mandate	x	x	x	18	3	-	2	-	-	13
Sonneberg	Anzahl	2	20 709	10 850	10 798	7164	467	385	-	-	2 782
	%	x	x	52,4	99,5	66,3	4,3	3,6	-	-	25,8
	Mandate	x	x	x	2	1	-	-	-	-	1
Unstrut-Hainich-Kreis	Anzahl	12	7 238	3 740	3 615	1 500	189	413	-	-	1 513
	%	x	x	51,7	96,7	41,5	5,2	11,4	-	-	41,9
	Mandate	x	x	x	12	3	-	-	-	-	9
Wartburgkreis	Anzahl	11	12 674	6 875	6 561	2 224	-	-	-	-	4 337
	%	x	x	54,2	95,4	33,9	-	-	-	-	66,1
	Mandate	x	x	x	11	3	-	-	-	-	8
Weimarer Land	Anzahl	22	11 341	6 143	5 909	2 930	-	-	-	-	2 979
	%	x	x	54,2	96,2	49,6	-	-	-	-	50,4
	Mandate	x	x	x	22	7	-	-	-	-	15
Gesamt	Anzahl	325	211 607	113 620	109 971	35 754	2 464	3 613	352	-	67 318
	%	x	x	53,7	96,8	32,5	2,2	3,3	0,3	-	61,2
	Mandate	x	x	x	324	70	3	7	-	-	244

3. Ergebnisse vorangegangener Bürgermeisterwahlen

3.3 Ergebnisse nach Gemeinden

Gemeinde	Merkmal	1. Wahlgang		Stichwahl	
		Anzahl	Prozent	Anzahl	Prozent
Landkreis Altenburger Land					
Dobitschen	Wahlberechtigte	422	x	421	x
	Wähler/Wahlbeteiligung	190	45,0	197	46,8
	Ungültige Stimmen	8	4,2	2	1,0
	Gültige Stimmen	182	95,8	195	99,0
	davon entfielen auf				
	Franke, Bernd (Einzelbewerber)	52	28,6	125	64,1
	Steinicke, Egon (Einzelbewerber)	49	26,9	70	35,9
	sonstige	81	44,5		
	Bürgermeister/in (ehrenamtlich): Franke, Bernd (Einzelbewerber)				
Fockendorf	Wahlberechtigte	694	x		
	Wähler/Wahlbeteiligung	410	59,1		
	Ungültige Stimmen	21	5,1		
	Gültige Stimmen	389	94,9		
	davon entfielen auf				
	Jähnig, Karsten (Freiwillige Feuerwehr Fockendo)	387	99,5		
	sonstige	2	0,5		
	Bürgermeister/in (ehrenamtlich): Jähnig, Karsten (Freiwillige Feuerwehr Fockendo)				
Göhren	Wahlberechtigte	370	x		
	Wähler/Wahlbeteiligung	171	46,2		
	Ungültige Stimmen	14	8,2		
	Gültige Stimmen	157	91,8		
	davon entfielen auf				
	Eichhorn, Frank (Wählergemeinschaft Feuerwehrve)	139	88,5		
	sonstige	18	11,5		
	Bürgermeister/in (ehrenamtlich):Eichhorn, Frank (Wählergemeinschaft Feuerwehrve)				
Göllnitz	Wahlberechtigte	287	x		
	Wähler/Wahlbeteiligung	163	56,8		
	Ungültige Stimmen	2	1,2		
	Gültige Stimmen	161	98,8		
	davon entfielen auf				
	Heitsch, Hans-Jürgen (Einzelbewerber)	161	100,0		
	Bürgermeister/in (ehrenamtlich):Heitsch, Hans-Jürgen (Einzelbewerber)				
Göpfersdorf	Wahlberechtigte	204	x		
	Wähler/Wahlbeteiligung	114	55,9		
	Ungültige Stimmen	6	5,3		
	Gültige Stimmen	108	94,7		
	davon entfielen auf				
	Börngen, Klaus (Heimatverein Göpfersdorf e.V.)	99	91,7		
	sonstige	9	8,3		
	Bürgermeister/in (ehrenamtlich):Börngen, Klaus (Heimatverein Göpfersdorf e.V.)				
Haselbach	Wahlberechtigte	677	x		
	Wähler/Wahlbeteiligung	288	42,5		
	Ungültige Stimmen	12	4,2		
	Gültige Stimmen	276	95,8		
	davon entfielen auf				
	Gilge, Eckhard (CDU)	272	98,6		
	sonstige	4	1,4		
	Bürgermeister/in (ehrenamtlich):Gilge, Eckhard (CDU)				
Heukewalde	Wahlberechtigte	170	x		
	Wähler/Wahlbeteiligung	145	85,3		
	Ungültige Stimmen	8	5,5		
	Gültige Stimmen	137	94,5		
	davon entfielen auf				
	Piewak, Maik (Einzelbewerber)	103	75,2		
	sonstige	34	24,8		
	Bürgermeister/in (ehrenamtlich): Piewak, Maik (Einzelbewerber)				

3. Ergebnisse vorangegangener Bürgermeisterwahlen

3.3 Ergebnisse nach Gemeinden

Gemeinde	Merkmal	1. Wahlgang		Stichwahl	
		Anzahl	Prozent	Anzahl	Prozent
noch: Landkreis Altenburger Land					
Kriebitzsch	Wahlberechtigte	891	x		
	Wähler/Wahlbeteiligung	531	59,6		
	Ungültige Stimmen	6	1,1		
	Gültige Stimmen	525	98,9		
	davon entfielen auf				
	Burkhardt, Bernd (DIE LINKE)	386	73,5		
	Götze, Uwe (Einzelbewerber)	139	26,5		
	Bürgermeister/in (ehrenamtlich): Burkhardt, Bernd (DIE LINKE)				
Langenleuba-Niederhain	Wahlberechtigte	1554	x		
	Wähler/Wahlbeteiligung	1066	68,6		
	Ungültige Stimmen	17	1,6		
	Gültige Stimmen	1049	98,4		
	davon entfielen auf				
	Helbig, Carsten (SPD)	705	67,2		
	Olbrich, Karsten (Einzelbewerber)	344	32,8		
	Bürgermeister/in (ehrenamtlich): Helbig, Carsten (SPD)				
Löbichau	Wahlberechtigte	849	x		
	Wähler/Wahlbeteiligung	450	53,0		
	Ungültige Stimmen	7	1,6		
	Gültige Stimmen	443	98,4		
	davon entfielen auf				
	Hermann, Rolf (Einzelbewerber)	438	98,9		
	sonstige	5	1,1		
	Bürgermeister/in (ehrenamtlich): Hermann, Rolf (Einzelbewerber)				
Lödla	Wahlberechtigte	615	x		
	Wähler/Wahlbeteiligung	443	72,0		
	Ungültige Stimmen	6	1,4		
	Gültige Stimmen	437	98,6		
	davon entfielen auf				
	Weiß, Torsten (CDU/Wählergruppe Lödla)	241	55,1		
	Meuschke, Ramona (SPD)	196	44,9		
	Bürgermeister/in (ehrenamtlich): Weiß, Torsten (CDU/Wählergruppe Lödla)				
Mehna	Wahlberechtigte	245	x		
	Wähler/Wahlbeteiligung	213	86,9		
	Ungültige Stimmen	1	0,5		
	Gültige Stimmen	212	99,5		
	davon entfielen auf				
	Stallmann, Jens (Freie Wählervereinigung Mehna)	141	66,5		
	Vogel, Rene` (Einzelbewerber)	71	33,5		
	Bürgermeister/in (ehrenamtlich): Stallmann, Jens (Freie Wählervereinigung Mehna)				
Monstab	Wahlberechtigte	365	x		
	Wähler/Wahlbeteiligung	163	44,7		
	Ungültige Stimmen	9	5,5		
	Gültige Stimmen	154	94,5		
	davon entfielen auf				
	Jahr, Steffen (Einzelbewerber)	147	95,5		
	sonstige	7	4,5		
	Bürgermeister/in (ehrenamtlich): Jahr, Steffen (Einzelbewerber)				
Posterstein	Wahlberechtigte	350	x		
	Wähler/Wahlbeteiligung	190	54,3		
	Ungültige Stimmen	19	10,0		
	Gültige Stimmen	171	90,0		
	davon entfielen auf				
	Jakubek, Stefan (Einzelbewerber)	159	93,0		
	sonstige	12	7,0		
	Bürgermeister/in (ehrenamtlich): Jakubek, Stefan (Einzelbewerber)				

3. Ergebnisse vorangegangener Bürgermeisterwahlen

3.3 Ergebnisse nach Gemeinden

Gemeinde	Merkmal	1.Wahlgang		Stichwahl	
		Anzahl	Prozent	Anzahl	Prozent
noch: Landkreis Altenburger Land					
Starkenbergr	Wahlberechtigte	1702	x		
	Wähler/Wahlbeteiligung	869	51,1		
	Ungültige Stimmen	11	1,3		
	Gültige Stimmen	858	98,7		
	davon entfielen auf				
	Schlegel, Wolfram (Einzelbewerber)	744	86,7		
	Gollub, Jens (Einzelbewerber)	114	13,3		
	Bürgermeister/in (ehrenamtlich): Schlegel, Wolfram (Einzelbewerber)				
Thonhausen	Wahlberechtigte	480	x		
	Wähler/Wahlbeteiligung	218	45,4		
	Ungültige Stimmen	26	11,9		
	Gültige Stimmen	192	88,1		
	davon entfielen auf				
	Hupfer, André (Einzelbewerber)	174	90,6		
	sonstige	18	9,4		
	Bürgermeister/in (ehrenamtlich): Hupfer, André (Einzelbewerber)				
Treben	Wahlberechtigte	1060	x		
	Wähler/Wahlbeteiligung	396	37,4		
	Ungültige Stimmen	22	5,6		
	Gültige Stimmen	374	94,4		
	davon entfielen auf				
	Hermann, Klaus (CDU)	364	97,3		
	sonstige	10	2,7		
	Bürgermeister/in (ehrenamtlich): Hermann, Klaus (CDU)				
Vollmershain	Wahlberechtigte	270	x		
	Wähler/Wahlbeteiligung	162	60,0		
	Ungültige Stimmen	4	2,5		
	Gültige Stimmen	158	97,5		
	davon entfielen auf				
	Junghanns, Gerd (Einzelbewerber)	157	99,4		
	sonstige	1	0,6		
	Bürgermeister/in (ehrenamtlich): Junghanns, Gerd (Einzelbewerber)				

3. Ergebnisse vorangegangener Bürgermeisterwahlen

3.3 Ergebnisse nach Gemeinden

Gemeinde	Merkmal	1. Wahlgang		Stichwahl	
		Anzahl	Prozent	Anzahl	Prozent
Landkreis Eichsfeld					
Berlingerode	Wahlberechtigte	995	x		
	Wähler/Wahlbeteiligung	410	41,2		
	Ungültige Stimmen	7	1,7		
	Gültige Stimmen	403	98,3		
	davon entfielen auf				
	Bertram, Daniel (CDU)	396	98,3		
	sonstige	7	1,7		
	Bürgermeister/in (ehrenamtlich): Bertram, Daniel (CDU)				
Birkenfelde	Wahlberechtigte	475	x		
	Wähler/Wahlbeteiligung	224	47,2		
	Ungültige Stimmen	11	4,9		
	Gültige Stimmen	213	95,1		
	davon entfielen auf				
	Grieß, Adrian (CDU)	189	88,7		
	sonstige	24	11,3		
	Bürgermeister/in (ehrenamtlich): Grieß, Adrian (CDU)				
Bodenrode-Westhausen	Wahlberechtigte	923	x		
	Wähler/Wahlbeteiligung	368	39,9		
	Ungültige Stimmen	11	3,0		
	Gültige Stimmen	357	97,0		
	davon entfielen auf				
	Weidemann, Gerald (Freie Wählergemeinschaft)	329	92,2		
	sonstige	28	7,8		
	Bürgermeister/in (ehrenamtlich): Weidemann, Gerald (Freie Wählergemeinschaft)				
Bornhagen	Wahlberechtigte	210	x		
	Wähler/Wahlbeteiligung	177	84,3		
	Ungültige Stimmen	-	-		
	Gültige Stimmen	177	100,0		
	davon entfielen auf				
	Apel, Mario-Paul (Einzelbewerber)	117	66,1		
	Apel, Frank (Einzelbewerber)	60	33,9		
	Bürgermeister/in (ehrenamtlich): Apel, Mario-Paul (Einzelbewerber)				
Brehme	Wahlberechtigte	922	x		
	Wähler/Wahlbeteiligung	601	65,2		
	Ungültige Stimmen	4	0,7		
	Gültige Stimmen	597	99,3		
	davon entfielen auf				
	Gregosz, Krystof (CDU)	231	38,7		
	Tasch, Marko (Freie Wählergemeinschaft Brehm)	366	61,3		
	Bürgermeister/in (ehrenamtlich): Tasch, Marko (Freie Wählergemeinschaft Brehm)				
Breitenworbis	Wahlberechtigte	2805	x		
	Wähler/Wahlbeteiligung	1509	53,8		
	Ungültige Stimmen	26	1,7		
	Gültige Stimmen	1483	98,3		
	davon entfielen auf				
	Wegerich, Eberhard (Einzelbewerber)	697	47,0		
	Fütterer, Cornelius (Einzelbewerber)	786	53,0		
	Bürgermeister/in (ehrenamtlich): Fütterer, Cornelius (Einzelbewerber)				
Buhla	Wahlberechtigte	440	x		
	Wähler/Wahlbeteiligung	261	59,3		
	Ungültige Stimmen	13	5,0		
	Gültige Stimmen	248	95,0		
	davon entfielen auf				
	Wetterau, Rüdiger (SPD)	182	73,4		
	sonstige	66	26,6		
	Bürgermeister/in (ehrenamtlich): Wetterau, Rüdiger (SPD)				

3. Ergebnisse vorangegangener Bürgermeisterwahlen

3.3 Ergebnisse nach Gemeinden

Gemeinde	Merkmal	1.Wahlgang		Stichwahl	
		Anzahl	Prozent	Anzahl	Prozent
noch: Landkreis Eichsfeld					
Büttstedt	Wahlberechtigte	733	x		
	Wähler/Wahlbeteiligung	299	40,8		
	Ungültige Stimmen	11	3,7		
	Gültige Stimmen	288	96,3		
	davon entfielen auf				
	Degenhardt, Franz-Josef (CDU)	218	75,7		
	sonstige	70	24,3		
	Bürgermeister/in (ehrenamtlich): Degenhardt, Franz-Josef (CDU)				
Dieterode	Wahlberechtigte	66	x		
	Wähler/Wahlbeteiligung	48	72,7		
	Ungültige Stimmen	-	-		
	Gültige Stimmen	48	100,0		
	davon entfielen auf				
	Günther, Uwe (Feuerwehr-u. Kirmesverein)	47	97,9		
	sonstige	1	2,1		
	Bürgermeister/in (ehrenamtlich): Günther, Uwe (Feuerwehr-u. Kirmesverein)				
Dietzenrode/Vatterode	Wahlberechtigte	109	x	109	x
	Wähler/Wahlbeteiligung	86	78,9	81	74,3
	Ungültige Stimmen	2	2,3	-	-
	Gültige Stimmen	84	97,7	81	100,0
	davon entfielen auf				
	Homburg, Walter (Einzelbewerber)	42	50,0	51	63,0
	Ahrens, Maik (Einzelbewerber)	26	31,0	30	37,0
	sonstige	16	19,0		
	Bürgermeister/in (ehrenamtlich): Homburg, Walter (Einzelbewerber)				
Ecklingerode	Wahlberechtigte	603	x		
	Wähler/Wahlbeteiligung	259	43,0		
	Ungültige Stimmen	8	3,1		
	Gültige Stimmen	251	96,9		
	davon entfielen auf				
	Sieber, René (Bürger für Ecklingerode)	246	98,0		
	sonstige	5	2,0		
	Bürgermeister/in (ehrenamtlich): Sieber, René (Bürger für Ecklingerode)				
Effelder	Wahlberechtigte	1049	x		
	Wähler/Wahlbeteiligung	437	41,7		
	Ungültige Stimmen	9	2,1		
	Gültige Stimmen	428	97,9		
	davon entfielen auf				
	Dr. Lange, Johannes-Werner (FWG)	417	97,4		
	sonstige	11	2,6		
	Bürgermeister/in (ehrenamtlich): Dr. Lange, Johannes-Werner (FWG)				
Ferna	Wahlberechtigte	469	x		
	Wähler/Wahlbeteiligung	185	39,4		
	Ungültige Stimmen	13	7,0		
	Gültige Stimmen	172	93,0		
	davon entfielen auf				
	Oberkersch, Erich (CDU)	163	94,8		
	sonstige	9	5,2		
	Bürgermeister/in (ehrenamtlich): Oberkersch, Erich (CDU)				

3. Ergebnisse vorangegangener Bürgermeisterwahlen

3.3 Ergebnisse nach Gemeinden

Gemeinde	Merkmal	1. Wahlgang		Stichwahl	
		Anzahl	Prozent	Anzahl	Prozent
noch: Landkreis Eichsfeld					
Geisleden	Wahlberechtigte	857	x		
	Wähler/Wahlbeteiligung	324	37,8		
	Ungültige Stimmen	4	1,2		
	Gültige Stimmen	320	98,8		
	davon entfielen auf				
	Dr. Frant, Marion (CDU)	296	92,5		
	sonstige	24	7,5		
	Bürgermeister/in (ehrenamtlich): Dr. Frant, Marion (CDU)				
Geismar	Wahlberechtigte	957	x		
	Wähler/Wahlbeteiligung	416	43,5		
	Ungültige Stimmen	45	10,8		
	Gültige Stimmen	371	89,2		
	davon entfielen auf				
	Kozber, Martin (CDU)	243	65,5		
	sonstige	128	34,5		
	Bürgermeister/in (ehrenamtlich): Kozber, Martin (CDU)				
Gerbershausen	Wahlberechtigte	517	x		
	Wähler/Wahlbeteiligung	330	63,8		
	Ungültige Stimmen	5	1,5		
	Gültige Stimmen	325	98,5		
	davon entfielen auf				
	Döring, Johannes (CDU)	320	98,5		
	sonstige	5	1,5		
	Bürgermeister/in (ehrenamtlich): Döring, Johannes (CDU)				
Gernrode	Wahlberechtigte	1279	x		
	Wähler/Wahlbeteiligung	874	68,3		
	Ungültige Stimmen	7	0,8		
	Gültige Stimmen	867	99,2		
	davon entfielen auf				
	Hellrung, Gerhard (CDU)	503	58,0		
	Krügel, Ronald (FDP)	58	6,7		
	Preis, Walter (FWG)	306	35,3		
	Bürgermeister/in (ehrenamtlich): Hellrung, Gerhard (CDU)				
Glasehausen	Wahlberechtigte	142	x	142	x
	Wähler/Wahlbeteiligung	103	72,5	106	74,6
	Ungültige Stimmen	7	6,8	4	3,8
	Gültige Stimmen	96	93,2	102	96,2
	davon entfielen auf				
	Krebs, Jörg (Einzelbewerber)	44	45,8	74	72,5
	Kunze, Gertrud (Einzelbewerber)	16	16,7	28	27,5
	sonstige	36	37,5		
	Bürgermeister/in (ehrenamtlich): Krebs, Jörg (Einzelbewerber)				
Großbartloff	Wahlberechtigte	791	x		
	Wähler/Wahlbeteiligung	392	49,6		
	Ungültige Stimmen	17	4,3		
	Gültige Stimmen	375	95,7		
	davon entfielen auf				
	König, Winfried (CDU)	357	95,2		
	sonstige	18	4,8		
Bürgermeister/in (ehrenamtlich): König, Winfried (CDU)					
Haynrode	Wahlberechtigte	552	x		
	Wähler/Wahlbeteiligung	379	68,7		
	Ungültige Stimmen	5	1,3		
	Gültige Stimmen	374	98,7		
	davon entfielen auf				
	Gremler, Alfred (CDU)	96	25,7		
	Heiroth, Andreas (WG ProHaynrode)	278	74,3		
	Bürgermeister/in (ehrenamtlich): Heiroth, Andreas (WG ProHaynrode)				

3. Ergebnisse vorangegangener Bürgermeisterwahlen

3.3 Ergebnisse nach Gemeinden

Gemeinde	Merkmal	1.Wahlgang		Stichwahl	
		Anzahl	Prozent	Anzahl	Prozent
noch: Landkreis Eichsfeld					
Heuthen	Wahlberechtigte	594	x		
	Wähler/Wahlbeteiligung	357	60,1		
	Ungültige Stimmen	10	2,8		
	Gültige Stimmen	347	97,2		
	davon entfielen auf				
	Gaßmann, Michael (Einzelbewerber)	258	74,4		
	sonstige	89	25,6		
	Bürgermeister/in (ehrenamtlich): Gaßmann, Michael (Einzelbewerber)				
Hohes Kreuz	Wahlberechtigte	1092	x		
	Wähler/Wahlbeteiligung	364	33,3		
	Ungültige Stimmen	33	9,1		
	Gültige Stimmen	331	90,9		
	davon entfielen auf				
	Lesser, Detlef (CDU)	281	84,9		
	sonstige	50	15,1		
	Bürgermeister/in (ehrenamtlich): Lesser, Detlef (CDU)				
Kella	Wahlberechtigte	429	x		
	Wähler/Wahlbeteiligung	229	53,4		
	Ungültige Stimmen	4	1,7		
	Gültige Stimmen	225	98,3		
	davon entfielen auf				
	Schneider, Silvio (CDU)	220	97,8		
	sonstige	5	2,2		
	Bürgermeister/in (ehrenamtlich): Schneider, Silvio (CDU)				
Kirchworbis	Wahlberechtigte	1120	x		
	Wähler/Wahlbeteiligung	429	38,3		
	Ungültige Stimmen	11	2,6		
	Gültige Stimmen	418	97,4		
	davon entfielen auf				
	Benisch, Wolfgang (CDU-BW-FFW)	418	100,0		
	Bürgermeister/in (ehrenamtlich): Benisch, Wolfgang (CDU-BW-FFW)				
Küllstedt	Wahlberechtigte	1153	x		
	Wähler/Wahlbeteiligung	626	54,3		
	Ungültige Stimmen	28	4,5		
	Gültige Stimmen	598	95,5		
	davon entfielen auf				
	Tasch, Christina (CDU)	560	93,6		
	sonstige	38	6,4		
	Bürgermeister/in (ehrenamtlich): Tasch, Christina (CDU)				
Leinefelde-Worbis, Stadt	Wahlberechtigte	15714	x		
	Wähler/Wahlbeteiligung	6040	38,4		
	Ungültige Stimmen	86	1,4		
	Gültige Stimmen	5954	98,6		
	davon entfielen auf				
	Grosa, Marko (CDU)	3948	66,3		
	Hupach, Sigrid (DIE LINKE)	1029	17,3		
	Mai, Susann (Einzelbewerber)	977	16,4		
	Bürgermeister/in (ehrenamtlich): Grosa, Marko (CDU)				
Lenterode	Wahlberechtigte	254	x		
	Wähler/Wahlbeteiligung	123	48,4		
	Ungültige Stimmen	11	8,9		
	Gültige Stimmen	112	91,1		
	davon entfielen auf				
	Herold, Albert (Einzelbewerber)	85	75,9		
	sonstige	27	24,1		
	Bürgermeister/in (ehrenamtlich): Herold, Albert (Einzelbewerber)				

3. Ergebnisse vorangegangener Bürgermeisterwahlen

3.3 Ergebnisse nach Gemeinden

Gemeinde	Merkmal	1. Wahlgang		Stichwahl	
		Anzahl	Prozent	Anzahl	Prozent
noch: Landkreis Eichsfeld					
Lindewerra	Wahlberechtigte	204	x		
	Wähler/Wahlbeteiligung	166	81,4		
	Ungültige Stimmen	5	3,0		
	Gültige Stimmen	161	97,0		
	davon entfielen auf				
	Propf, Gerhard (Einzelbewerber)	129	80,1		
	sonstige	32	19,9		
	Bürgermeister/in (ehrenamtlich): Propf, Gerhard (Einzelbewerber)				
Lutter	Wahlberechtigte	596	x		
	Wähler/Wahlbeteiligung	280	47,0		
	Ungültige Stimmen	14	5,0		
	Gültige Stimmen	266	95,0		
	davon entfielen auf				
	Müller, Raimund (CDU)	251	94,4		
	sonstige	15	5,6		
	Bürgermeister/in (ehrenamtlich): Müller, Raimund (CDU)				
Mackenrode	Wahlberechtigte	261	x		
	Wähler/Wahlbeteiligung	215	82,4		
	Ungültige Stimmen	5	2,3		
	Gültige Stimmen	210	97,7		
	davon entfielen auf				
	Bode, Helmut (CDU)	138	65,7		
	Albrecht, Maria (Freie Wählergemeinschaft W.)	72	34,3		
	Bürgermeister/in (ehrenamtlich): Bode, Helmut (CDU)				
Pfaffschwende	Wahlberechtigte	252	x		
	Wähler/Wahlbeteiligung	184	73,0		
	Ungültige Stimmen	1	0,5		
	Gültige Stimmen	183	99,5		
	davon entfielen auf				
	Wagner, Uwe (Einzelbewerber)	163	89,1		
	sonstige	20	10,9		
	Bürgermeister/in (ehrenamtlich): Wagner, Uwe (Einzelbewerber)				
Reinholterode	Wahlberechtigte	641	x		
	Wähler/Wahlbeteiligung	354	55,2		
	Ungültige Stimmen	33	9,3		
	Gültige Stimmen	321	90,7		
	davon entfielen auf				
	Friese, Reinhard (CDU)	292	91,0		
	sonstige	29	9,0		
	Bürgermeister/in (ehrenamtlich): Friese, Reinhard (CDU)				
Rohrberg	Wahlberechtigte	201	x		
	Wähler/Wahlbeteiligung	113	56,2		
	Ungültige Stimmen	3	2,7		
	Gültige Stimmen	110	97,3		
	davon entfielen auf				
	Hesse, Stephan (CDU)	91	82,7		
	sonstige	19	17,3		
	Bürgermeister/in (ehrenamtlich): Hesse, Stephan (CDU)				
Röhrig	Wahlberechtigte	194	x		
	Wähler/Wahlbeteiligung	142	73,2		
	Ungültige Stimmen	24	16,9		
	Gültige Stimmen	118	83,1		
	davon entfielen auf				
	Vogler, Helmut (Einzelbewerber)	106	89,8		
	sonstige	12	10,2		
	Bürgermeister/in (ehrenamtlich): Vogler, Helmut (Einzelbewerber)				

3. Ergebnisse vorangegangener Bürgermeisterwahlen

3.3 Ergebnisse nach Gemeinden

Gemeinde	Merkmal	1. Wahlgang		Stichwahl	
		Anzahl	Prozent	Anzahl	Prozent
noch: Landkreis Eichsfeld					
Rustenfelde	Wahlberechtigte	390	x		
	Wähler/Wahlbeteiligung	215	55,1		
	Ungültige Stimmen	7	3,3		
	Gültige Stimmen	208	96,7		
	davon entfielen auf				
	Hesse, Ulrich (Einzelbewerber)	121	58,2		
	sonstige	87	41,8		
	Bürgermeister/in (ehrenamtlich): Hesse, Ulrich (Einzelbewerber)				
Schachtebich	Wahlberechtigte	194	x		
	Wähler/Wahlbeteiligung	110	56,7		
	Ungültige Stimmen	-	-		
	Gültige Stimmen	110	100,0		
	davon entfielen auf				
	Bitter, Johannes (FFW-Schachtebich e.V.)	99	90,0		
	sonstige	11	10,0		
	Bürgermeister/in (ehrenamtlich): Bitter, Johannes (FFW-Schachtebich e.V.)				
Schimberg	Wahlberechtigte	1808	x		
	Wähler/Wahlbeteiligung	651	36,0		
	Ungültige Stimmen	30	4,6		
	Gültige Stimmen	621	95,4		
	davon entfielen auf				
	Leonhardt, Ronald (Einzelbewerber)	581	93,6		
	sonstige	40	6,4		
	Bürgermeister/in (ehrenamtlich): Leonhardt, Ronald (Einzelbewerber)				
Schönhagen	Wahlberechtigte	109	x		
	Wähler/Wahlbeteiligung	60	55,0		
	Ungültige Stimmen	5	8,3		
	Gültige Stimmen	55	91,7		
	davon entfielen auf				
	Stitz, Bernd (Einzelbewerber)	54	98,2		
	sonstige	1	1,8		
	Bürgermeister/in (ehrenamtlich): Stitz, Bernd (Einzelbewerber)				
Steinbach	Wahlberechtigte	438	x	438	x
	Wähler/Wahlbeteiligung	293	66,9	300	68,5
	Ungültige Stimmen	17	5,8	6	2,0
	Gültige Stimmen	276	94,2	294	98,0
	davon entfielen auf				
	Schneider, Jörg (CDU)	115	41,7	148	50,3
	Hünermund, Mauritius (Einzelbewerber)	138	50,0	146	49,7
	sonstige	23	8,3		
	Bürgermeister/in (ehrenamtlich): Schneider, Jörg (CDU)				
Steinheuterode	Wahlberechtigte	221	x		
	Wähler/Wahlbeteiligung	166	75,1		
	Ungültige Stimmen	4	2,4		
	Gültige Stimmen	162	97,6		
	davon entfielen auf				
	Spies, Rita (CDU)	107	66,0		
	sonstige	55	34,0		
	Bürgermeister/in (ehrenamtlich): Spies, Rita (CDU)				
Thalwenden	Wahlberechtigte	298	x		
	Wähler/Wahlbeteiligung	143	48,0		
	Ungültige Stimmen	6	4,2		
	Gültige Stimmen	137	95,8		
	davon entfielen auf				
	Wehr, Rainer (Einzelbewerber)	125	91,2		
	sonstige	12	8,8		
	Bürgermeister/in (ehrenamtlich): Wehr, Rainer (Einzelbewerber)				

3. Ergebnisse vorangegangener Bürgermeisterwahlen

3.3 Ergebnisse nach Gemeinden

Gemeinde	Merkmal	1.Wahlgang		Stichwahl	
		Anzahl	Prozent	Anzahl	Prozent
noch: Landkreis Eichsfeld					
Uder	Wahlberechtigte	2160	x		
	Wähler/Wahlbeteiligung	872	40,4		
	Ungültige Stimmen	25	2,9		
	Gültige Stimmen	847	97,1		
	davon entfielen auf				
	Martin, Gerhard (CDU)	830	98,0		
	sonstige	17	2,0		
	Bürgermeister/in (ehrenamtlich): Martin, Gerhard (CDU)				
Wachstedt	Wahlberechtigte	417	x		
	Wähler/Wahlbeteiligung	194	46,5		
	Ungültige Stimmen	22	11,3		
	Gültige Stimmen	172	88,7		
	davon entfielen auf				
	Lins, Leander (Einzelbewerber)	151	87,8		
	sonstige	21	12,2		
	Bürgermeister/in (ehrenamtlich): Lins, Leander (Einzelbewerber)				
Wahlhausen	Wahlberechtigte	236	x		
	Wähler/Wahlbeteiligung	169	71,6		
	Ungültige Stimmen	1	0,6		
	Gültige Stimmen	168	99,4		
	davon entfielen auf				
	Gallinger, Thomas (Einzelbewerber)	110	65,5		
	sonstige	58	34,5		
	Bürgermeister/in (ehrenamtlich): Gallinger, Thomas (Einzelbewerber)				
Wehnde	Wahlberechtigte	313	x		
	Wähler/Wahlbeteiligung	188	60,1		
	Ungültige Stimmen	8	4,3		
	Gültige Stimmen	180	95,7		
	davon entfielen auf				
	Sieber, Jens (Freie Wählergemeinschaft Wehn)	173	96,1		
	sonstige	7	3,9		
	Bürgermeister/in (ehrenamtlich): Sieber, Jens (Freie Wählergemeinschaft Wehn)				
Wiesenfeld	Wahlberechtigte	199	x		
	Wähler/Wahlbeteiligung	110	55,3		
	Ungültige Stimmen	3	2,7		
	Gültige Stimmen	107	97,3		
	davon entfielen auf				
	Nolte, Udo (Einzelbewerber)	86	80,4		
	sonstige	21	19,6		
	Bürgermeister/in (ehrenamtlich): Nolte, Udo (Einzelbewerber)				
Wingerode	Wahlberechtigte	994	x		
	Wähler/Wahlbeteiligung	489	49,2		
	Ungültige Stimmen	24	4,9		
	Gültige Stimmen	465	95,1		
	davon entfielen auf				
	Wehr, Ehrhardt (CDU)	455	97,8		
	sonstige	10	2,2		
	Bürgermeister/in (ehrenamtlich): Wehr, Ehrhardt (CDU)				
Wüstheuterode	Wahlberechtigte	521	x		
	Wähler/Wahlbeteiligung	215	41,3		
	Ungültige Stimmen	23	10,7		
	Gültige Stimmen	192	89,3		
	davon entfielen auf				
	Kaufhold, Silke (Einzelbewerber)	166	86,5		
	sonstige	26	13,5		
	Bürgermeister/in (ehrenamtlich): Kaufhold, Silke (Einzelbewerber)				

3. Ergebnisse vorangegangener Bürgermeisterwahlen

3.3 Ergebnisse nach Gemeinden

Gemeinde	Merkmal	1. Wahlgang		Stichwahl	
		Anzahl	Prozent	Anzahl	Prozent
Landkreis Gotha					
Dachwig	Wahlberechtigte	1331	x		
	Wähler/Wahlbeteiligung	459	34,5		
	Ungültige Stimmen	26	5,7		
	Gültige Stimmen	433	94,3		
	davon entfielen auf				
	Aschenbach, Volker (SPD)	402	92,8		
	sonstige	31	7,2		
	Bürgermeister/in (ehrenamtlich): Aschenbach, Volker (SPD)				
Döllstädt	Wahlberechtigte	961	x		
	Wähler/Wahlbeteiligung	408	42,5		
	Ungültige Stimmen	24	5,9		
	Gültige Stimmen	384	94,1		
	davon entfielen auf				
	Kempf, Christina (BID)	371	96,6		
	sonstige	13	3,4		
	Bürgermeister/in (ehrenamtlich): Kempf, Christina (BID)				
Emleben	Wahlberechtigte	621	x		
	Wähler/Wahlbeteiligung	477	76,8		
	Ungültige Stimmen	1	0,2		
	Gültige Stimmen	476	99,8		
	davon entfielen auf				
	Gürtler, Lucas (CDU)	182	38,2		
	Sauerbier, Silke (Bürger für Emleben)	294	61,8		
	Bürgermeister/in (ehrenamtlich): Sauerbier, Silke (Bürger für Emleben)				
Eschenbergen	Wahlberechtigte	611	x		
	Wähler/Wahlbeteiligung	306	50,1		
	Ungültige Stimmen	13	4,2		
	Gültige Stimmen	293	95,8		
	davon entfielen auf				
	Laufer, Ines (CDU)	285	97,3		
	sonstige	8	2,7		
	Bürgermeister/in (ehrenamtlich): Laufer, Ines (CDU)				
Gierstädt	Wahlberechtigte	737	x		
	Wähler/Wahlbeteiligung	476	64,6		
	Ungültige Stimmen	7	1,5		
	Gültige Stimmen	469	98,5		
	davon entfielen auf				
	Henniger, Ulf (Einzelbewerber)	376	80,2		
	Ortlepp, Dieter (Einzelbewerber)	93	19,8		
	Bürgermeister/in (ehrenamtlich): Henniger, Ulf (Einzelbewerber)				
Großfahner	Wahlberechtigte	702	x		
	Wähler/Wahlbeteiligung	543	77,4		
	Ungültige Stimmen	14	2,6		
	Gültige Stimmen	529	97,4		
	davon entfielen auf				
	Kirchner, Hans (DIE LINKE)	266	50,3		
	Schneider, Karin (Einzelbewerber)	263	49,7		
	Bürgermeister/in (ehrenamtlich): Kirchner, Hans (DIE LINKE)				
Herrenhof	Wahlberechtigte	688	x		
	Wähler/Wahlbeteiligung	463	67,3		
	Ungültige Stimmen	9	1,9		
	Gültige Stimmen	454	98,1		
	davon entfielen auf				
	Nagel, Axel (Einzelbewerber)	312	68,7		
	Schleicher, Angy (Einzelbewerber)	142	31,3		
	Bürgermeister/in (ehrenamtlich): Nagel, Axel (Einzelbewerber)				

3. Ergebnisse vorangegangener Bürgermeisterwahlen

3.3 Ergebnisse nach Gemeinden

Gemeinde	Merkmal	1. Wahlgang		Stichwahl	
		Anzahl	Prozent	Anzahl	Prozent
noch: Landkreis Gotha					
Luisenthal	Wahlberechtigte	1107	x		
	Wähler/Wahlbeteiligung	425	38,4		
	Ungültige Stimmen	19	4,5		
	Gültige Stimmen	406	95,5		
	davon entfielen auf				
	Jobst, Günter (SPD)	392	96,6		
	sonstige	14	3,4		
	Bürgermeister/in (ehrenamtlich): Jobst, Günter (SPD)				
Molschleben	Wahlberechtigte	902	x		
	Wähler/Wahlbeteiligung	524	58,1		
	Ungültige Stimmen	2	0,4		
	Gültige Stimmen	522	99,6		
	davon entfielen auf				
	Fuchs, Maik (SPD)	56	10,7		
	Struppert, Marcel (Einzelbewerber)	466	89,3		
	Bürgermeister/in (ehrenamtlich): Struppert, Marcel (Einzelbewerber)				
Nottleben	Wahlberechtigte	357	x		
	Wähler/Wahlbeteiligung	230	64,4		
	Ungültige Stimmen	2	0,9		
	Gültige Stimmen	228	99,1		
	davon entfielen auf				
	Bachies, Jochem (Einzelbewerber)	160	70,2		
	Schumann, Angelika (Einzelbewerber)	68	29,8		
	Bürgermeister/in (ehrenamtlich): Bachies, Jochem (Einzelbewerber)				
Pferdingsleben	Wahlberechtigte	327	x		
	Wähler/Wahlbeteiligung	229	70,0		
	Ungültige Stimmen	12	5,2		
	Gültige Stimmen	217	94,8		
	davon entfielen auf				
	Schubert, Melanie (Einzelbewerber)	45	20,7		
	Kamm, Sandra (Einzelbewerber)	151	69,6		
	sonstige	21	9,7		
	Bürgermeister/in (ehrenamtlich): Kamm, Sandra (Einzelbewerber)				
Schwabhausen	Wahlberechtigte	655	x		
	Wähler/Wahlbeteiligung	377	57,6		
	Ungültige Stimmen	15	4,0		
	Gültige Stimmen	362	96,0		
	davon entfielen auf				
	Jungklaus, Olaf (UWG)	359	99,2		
	sonstige	3	0,8		
	Bürgermeister/in (ehrenamtlich): Jungklaus, Olaf (UWG)				
Sonneborn	Wahlberechtigte	1017	x	1017	x
	Wähler/Wahlbeteiligung	697	68,5	702	69,0
	Ungültige Stimmen	3	0,4	5	0,7
	Gültige Stimmen	694	99,6	697	99,3
	davon entfielen auf				
	Fleischhauer, Jürgen (WIR für Sonneborn und Eberstädt)	224	32,3	349	50,1
	Pottin, Michael (Freie Wählergemeinschaft Sonne)	164	23,6		
	Dietmar, Günter	306	44,1	348	49,9
	Bürgermeister/in (ehrenamtlich): Fleischhauer, Jürgen (WIR für Sonneborn und Eberstädt)				
Tonna	Wahlberechtigte	2301	x		
	Wähler/Wahlbeteiligung	1015	44,1		
	Ungültige Stimmen	14	1,4		
	Gültige Stimmen	1001	98,6		
	davon entfielen auf				
	Krtschil, Heiko (CDU)	581	58,0		
	Vater, Frank (Einzelbewerber)	420	42,0		
	Bürgermeister/in (ehrenamtlich): Krtschil, Heiko (CDU)				

3. Ergebnisse vorangegangener Bürgermeisterwahlen

3.3 Ergebnisse nach Gemeinden

Gemeinde	Merkmal	1.Wahlgang		Stichwahl	
		Anzahl	Prozent	Anzahl	Prozent
noch: Landkreis Gotha					
Tröchtelborn	Wahlberechtigte	264	x		
	Wähler/Wahlbeteiligung	160	60,6		
	Ungültige Stimmen	4	2,5		
	Gültige Stimmen	156	97,5		
	davon entfielen auf				
	Brand, Hartmut (Einzelbewerber)	150	96,2		
	sonstige	6	3,8		
	Bürgermeister/in (ehrenamtlich): Brand, Hartmut (Einzelbewerber)				
Tüttleben	Wahlberechtigte	664	x		
	Wähler/Wahlbeteiligung	284	42,8		
	Ungültige Stimmen	3	1,1		
	Gültige Stimmen	281	98,9		
	davon entfielen auf				
	Lewald, Klaus (CDU)	229	81,5		
	Hartung, Stefan (Einzelbewerber)	52	18,5		
	Bürgermeister/in (ehrenamtlich): Lewald, Klaus (CDU)				
Zimmernsupra	Wahlberechtigte	301	x	301	x
	Wähler/Wahlbeteiligung	252	83,7	249	82,7
	Ungültige Stimmen	-	-	7	2,8
	Gültige Stimmen	252	100,0	242	97,2
	davon entfielen auf				
	Kellner, Jörg (CDU)	81	32,1	109	45,0
	Twarog, Thomas (Einzelbewerber)	53	21,0		
	Hilke, Enrico (Einzelbewerber)	100	39,7	133	55,0
	Ruge, Hans-Jörg (Einzelbewerber)	18	7,1		
	Bürgermeister/in (ehrenamtlich): Hilke, Enrico (Einzelbewerber)				

3. Ergebnisse vorangegangener Bürgermeisterwahlen

3.3 Ergebnisse nach Gemeinden

Gemeinde	Merkmal	1.Wahlgang		Stichwahl	
		Anzahl	Prozent	Anzahl	Prozent
Landkreis Greiz					
Bocka	Wahlberechtigte	400	x		
	Wähler/Wahlbeteiligung	220	55,0		
	Ungültige Stimmen	3	1,4		
	Gültige Stimmen	217	98,6		
	davon entfielen auf				
	Jahn, Florian (Einzelbewerber)	50	23,0		
	Kaiser, Ingo (Einzelbewerber)	167	77,0		
	Bürgermeister/in (ehrenamtlich): Kaiser, Ingo (Einzelbewerber)				
Hundhaupten	Wahlberechtigte	296	x		
	Wähler/Wahlbeteiligung	125	42,2		
	Ungültige Stimmen	21	16,8		
	Gültige Stimmen	104	83,2		
	davon entfielen auf				
	Pätzold-Häselbarth, Gerlinde (Einzelbewerber)	89	85,6		
	sonstige	15	14,4		
	Bürgermeister/in (ehrenamtlich): Pätzold-Häselbarth, Gerlinde (Einzelbewerber)				
Lederhose	Wahlberechtigte	238	x		
	Wähler/Wahlbeteiligung	152	63,9		
	Ungültige Stimmen	6	3,9		
	Gültige Stimmen	146	96,1		
	davon entfielen auf				
	Weber, Andreas (Einzelbewerber)	145	99,3		
	sonstige	1	0,7		
	Bürgermeister/in (ehrenamtlich): Weber, Andreas (Einzelbewerber)				
Lindenkreuz	Wahlberechtigte	385	x		
	Wähler/Wahlbeteiligung	176	45,7		
	Ungültige Stimmen	13	7,4		
	Gültige Stimmen	163	92,6		
	davon entfielen auf				
	Eigler, Dirk (Einzelbewerber)	142	87,1		
	sonstige	21	12,9		
	Bürgermeister/in (ehrenamtlich): Eigler, Dirk (Einzelbewerber)				
Saara	Wahlberechtigte	543	x		
	Wähler/Wahlbeteiligung	312	57,5		
	Ungültige Stimmen	16	5,1		
	Gültige Stimmen	296	94,9		
	davon entfielen auf				
	Frankenberg, Manuela (Einzelbewerber)	291	98,3		
	sonstige	5	1,7		
	Bürgermeister/in (ehrenamtlich): Frankenberg, Manuela (Einzelbewerber)				
Zedlitz	Wahlberechtigte	588	x		
	Wähler/Wahlbeteiligung	323	54,9		
	Ungültige Stimmen	15	4,6		
	Gültige Stimmen	308	95,4		
	davon entfielen auf				
	Schoßee, Lutz (Einzelbewerber)	285	92,5		
	sonstige	23	7,5		
	Bürgermeister/in (ehrenamtlich): Schoßee, Lutz (Einzelbewerber)				

3. Ergebnisse vorangegangener Bürgermeisterwahlen

3.3 Ergebnisse nach Gemeinden

Gemeinde	Merkmal	1. Wahlgang		Stichwahl	
		Anzahl	Prozent	Anzahl	Prozent
Landkreis Hildburghausen					
Ahlstädt	Wahlberechtigte	119	x		
	Wähler/Wahlbeteiligung	89	74,8		
	Ungültige Stimmen	3	3,4		
	Gültige Stimmen	86	96,6		
	davon entfielen auf				
	Haupt, Annette (Einzelbewerber)	52	60,5		
	sonstige	34	39,5		
	Bürgermeister/in (ehrenamtlich): Haupt, Annette (Einzelbewerber)				
Beinerstadt	Wahlberechtigte	281	x		
	Wähler/Wahlbeteiligung	199	70,8		
	Ungültige Stimmen	5	2,5		
	Gültige Stimmen	194	97,5		
	davon entfielen auf				
	Büchel, Hans-Werner (DIE LINKE)	127	65,5		
	Jünger, Andreas (TSV 1900 Beinerstadt)	67	34,5		
	Bürgermeister/in (ehrenamtlich): Büchel, Hans-Werner (DIE LINKE)				
Dingsleben	Wahlberechtigte	208	x		
	Wähler/Wahlbeteiligung	154	74,0		
	Ungültige Stimmen	1	0,6		
	Gültige Stimmen	153	99,4		
	davon entfielen auf				
	Hartleb, Steffi (Einzelbewerber)	97	63,4		
	sonstige	56	36,6		
	Bürgermeister/in (ehrenamtlich): Hartleb, Steffi (Einzelbewerber)				
Ehrenberg	Wahlberechtigte	165	x		
	Wähler/Wahlbeteiligung	152	92,1		
	Ungültige Stimmen	3	2,0		
	Gültige Stimmen	149	98,0		
	davon entfielen auf				
	Schönhuber, Heiko (Einzelbewerber)	98	65,8		
	Werner, Michael (Einzelbewerber)	51	34,2		
	Bürgermeister/in (ehrenamtlich): Schönhuber, Heiko (Einzelbewerber)				
Grimmelshausen	Wahlberechtigte	151	x		
	Wähler/Wahlbeteiligung	93	61,6		
	Ungültige Stimmen	3	3,2		
	Gültige Stimmen	90	96,8		
	davon entfielen auf				
	Dressel, Bodo (Einzelbewerber)	63	70,0		
	sonstige	27	30,0		
	Bürgermeister/in (ehrenamtlich): Dressel, Bodo (Einzelbewerber)				
Grub	Wahlberechtigte	142	x		
	Wähler/Wahlbeteiligung	81	57,0		
	Ungültige Stimmen	6	7,4		
	Gültige Stimmen	75	92,6		
	davon entfielen auf				
	Triebel, Uwe (Einzelbewerber)	52	69,3		
	sonstige	23	30,7		
	Bürgermeister/in (ehrenamtlich): Triebel, Uwe (Einzelbewerber)				
Henfstädt	Wahlberechtigte	290	x		
	Wähler/Wahlbeteiligung	135	46,6		
	Ungültige Stimmen	12	8,9		
	Gültige Stimmen	123	91,1		
	davon entfielen auf				
	Langner-Schneider, Simone (Einzelbewerber)	116	94,3		
	sonstige	7	5,7		
	Bürgermeister/in (ehrenamtlich): Langner-Schneider, Simone (Einzelbewerber)				

3. Ergebnisse vorangegangener Bürgermeisterwahlen

3.3 Ergebnisse nach Gemeinden

Gemeinde	Merkmal	1.Wahlgang		Stichwahl	
		Anzahl	Prozent	Anzahl	Prozent
noch: Landkreis Hildburghausen					
Kloster Veßra	Wahlberechtigte	268	x		
	Wähler/Wahlbeteiligung	137	51,1		
	Ungültige Stimmen	6	4,4		
	Gültige Stimmen	131	95,6		
	davon entfielen auf				
	Möller, Wolfgang (Feuerwehrverein Neuhof)	125	95,4		
	sonstige	6	4,6		
	Bürgermeister/in (ehrenamtlich): Möller, Wolfgang (Feuerwehrverein Neuhof)				
Lengfeld	Wahlberechtigte	370	x		
	Wähler/Wahlbeteiligung	195	52,7		
	Ungültige Stimmen	16	8,2		
	Gültige Stimmen	179	91,8		
	davon entfielen auf				
	Zachrich, Jens (Freiwillige Feuerwehr Lengfeld)	147	82,1		
	sonstige	32	17,9		
	Bürgermeister/in (ehrenamtlich): Zachrich, Jens (Freiwillige Feuerwehr Lengfeld)				
Marisfeld	Wahlberechtigte	383	x		
	Wähler/Wahlbeteiligung	197	51,4		
	Ungültige Stimmen	7	3,6		
	Gültige Stimmen	190	96,4		
	davon entfielen auf				
	Happ, Hermann (Einzelbewerber)	127	66,8		
	sonstige	63	33,2		
	Bürgermeister/in (ehrenamtlich): Happ, Hermann (Einzelbewerber)				
Oberstadt	Wahlberechtigte	304	x		
	Wähler/Wahlbeteiligung	210	69,1		
	Ungültige Stimmen	12	5,7		
	Gültige Stimmen	198	94,3		
	davon entfielen auf				
	Oertel, Andreas (Kultur- und Heimatverein)	152	76,8		
	sonstige	46	23,2		
	Bürgermeister/in (ehrenamtlich): Oertel, Andreas (Kultur- und Heimatverein)				
Reurieth	Wahlberechtigte	718	x		
	Wähler/Wahlbeteiligung	283	39,4		
	Ungültige Stimmen	27	9,5		
	Gültige Stimmen	256	90,5		
	davon entfielen auf				
	Häfner, Annette (Unabhängige Bürgerinitiative)	234	91,4		
	sonstige	22	8,6		
	Bürgermeister/in (ehrenamtlich): Häfner, Annette (Unabhängige Bürgerinitiative)				
Schlechtsart	Wahlberechtigte	151	x		
	Wähler/Wahlbeteiligung	108	71,5		
	Ungültige Stimmen	-	-		
	Gültige Stimmen	108	100,0		
	davon entfielen auf				
	Braun, René (Freie Wählergemeinschaft Schle)	96	88,9		
	sonstige	12	11,1		
	Bürgermeister/in (ehrenamtlich): Braun, René (Freie Wählergemeinschaft Schle)				

3. Ergebnisse vorangegangener Bürgermeisterwahlen

3.3 Ergebnisse nach Gemeinden

Gemeinde	Merkmal	1.Wahlgang		Stichwahl	
		Anzahl	Prozent	Anzahl	Prozent
noch: Landkreis Hildburghausen					
Schmeheim	Wahlberechtigte	257	x		
	Wähler/Wahlbeteiligung	161	62,6		
	Ungültige Stimmen	12	7,5		
	Gültige Stimmen	149	92,5		
	davon entfielen auf				
	Werner, Frank (Freie Wähler)	100	67,1		
	sonstige	49	32,9		
	Bürgermeister/in (ehrenamtlich): Werner, Frank (Freie Wähler)				
St. Bernhard	Wahlberechtigte	217	x		
	Wähler/Wahlbeteiligung	106	48,8		
	Ungültige Stimmen	6	5,7		
	Gültige Stimmen	100	94,3		
	davon entfielen auf				
	Leffler, Dieter (Einzelbewerber)	80	80,0		
	sonstige	20	20,0		
	Bürgermeister/in (ehrenamtlich): Leffler, Dieter (Einzelbewerber)				
Ummerstadt, Stadt	Wahlberechtigte	393	x		
	Wähler/Wahlbeteiligung	184	46,8		
	Ungültige Stimmen	5	2,7		
	Gültige Stimmen	179	97,3		
	davon entfielen auf				
	Bardin, Christine Hildegard (Einzelbewerber)	138	77,1		
	sonstige	41	22,9		
	Bürgermeister/in (ehrenamtlich): Bardin, Christine Hildegard (Einzelbewerber)				

3. Ergebnisse vorangegangener Bürgermeisterwahlen

3.3 Ergebnisse nach Gemeinden

Gemeinde	Merkmal	1. Wahlgang		Stichwahl	
		Anzahl	Prozent	Anzahl	Prozent
Landkreis Ilm-Kreis					
Alkersleben	Wahlberechtigte	270	x		
	Wähler/Wahlbeteiligung	179	66,3		
	Ungültige Stimmen	9	5,0		
	Gültige Stimmen	170	95,0		
	davon entfielen auf				
	Hülle, Günther (Feuerwehrver. Alkersleben e.V.)	164	96,5		
	sonstige	6	3,5		
	Bürgermeister/in (ehrenamtlich): Hülle, Günther (Feuerwehrver. Alkersleben e.V.)				
Amt Wachsenburg	Wahlberechtigte	5338	x	5321	x
	Wähler/Wahlbeteiligung	3184	59,6	3081	57,9
	Ungültige Stimmen	56	1,8	56	1,8
	Gültige Stimmen	3128	98,2	3025	98,2
	davon entfielen auf				
	Möller, Uwe (CDU)	1555	49,7	2365	78,2
	Drehkopf, Mario (Straßen-Schulen-Bürger (SSB))	638	20,4	660	21,8
	Priebs, Andreas (Bürger-Aktiv e.V.)	552	17,6		
Rolapp, Lutz (Einzelbewerber)	383	12,2			
Bösleben-Wüllersleben	Wahlberechtigte	546	x		
	Wähler/Wahlbeteiligung	407	74,5		
	Ungültige Stimmen	11	2,7		
	Gültige Stimmen	396	97,3		
	davon entfielen auf				
	Wacker, Matthias (Wählgem. d. Bauernverbandes)	240	60,6		
	Gerstenhauer, Dirk (Freiwillige Feuerwehr Bösleben)	156	39,4		
	Bürgermeister/in (ehrenamtlich): Wacker, Matthias (Wählgem. d. Bauernverbandes)				
Dornheim	Wahlberechtigte	490	x		
	Wähler/Wahlbeteiligung	295	60,2		
	Ungültige Stimmen	13	4,4		
	Gültige Stimmen	282	95,6		
	davon entfielen auf				
	Walther, Burkhard (Ver. d. Frei. Feu. Dornh. e.V.)	265	94,0		
	sonstige	17	6,0		
	Bürgermeister/in (ehrenamtlich): Walther, Burkhard (Ver. d. Frei. Feu. Dornh. e.V.)				
Elgersburg	Wahlberechtigte	1040	x		
	Wähler/Wahlbeteiligung	776	74,6		
	Ungültige Stimmen	5	0,6		
	Gültige Stimmen	771	99,4		
	davon entfielen auf				
	Schwarze, Ingolf (CDU)	321	41,6		
	Augner, Mario (Einzelbewerber)	450	58,4		
	Bürgermeister/in (ehrenamtlich): Augner, Mario (Einzelbewerber)				
Elxleben	Wahlberechtigte	473	x		
	Wähler/Wahlbeteiligung	397	83,9		
	Ungültige Stimmen	6	1,5		
	Gültige Stimmen	391	98,5		
	davon entfielen auf				
	Böhm, Klaus (CDU)	344	88,0		
	Thieler, Sebastian (Einzelbewerber)	47	12,0		
	Bürgermeister/in (ehrenamtlich): Böhm, Klaus (CDU)				

3. Ergebnisse vorangegangener Bürgermeisterwahlen

3.3 Ergebnisse nach Gemeinden

Gemeinde	Merkmal	1.Wahlgang		Stichwahl	
		Anzahl	Prozent	Anzahl	Prozent
noch: Landkreis Ilm-Kreis					
Martinroda	Wahlberechtigte	717	x		
	Wähler/Wahlbeteiligung	390	54,4		
	Ungültige Stimmen	16	4,1		
	Gültige Stimmen	374	95,9		
	davon entfielen auf				
	Hedwig, Günther (Freie Wähler Martinroda)	279	74,6		
	Hornaff, Bernd (Einzelbewerber)	95	25,4		
	Bürgermeister/in (ehrenamtlich): Hedwig, Günther (Freie Wähler Martinroda)				
Witzleben	Wahlberechtigte	552	x		
	Wähler/Wahlbeteiligung	298	54,0		
	Ungültige Stimmen	14	4,7		
	Gültige Stimmen	284	95,3		
	davon entfielen auf				
	Leuthardt, Uwe (CDU)	279	98,2		
	sonstige	5	1,8		
	Bürgermeister/in (ehrenamtlich): Leuthardt, Uwe (CDU)				

3. Ergebnisse vorangegangener Bürgermeisterwahlen

3.3 Ergebnisse nach Gemeinden

Gemeinde	Merkmal	1.Wahlgang		Stichwahl	
		Anzahl	Prozent	Anzahl	Prozent
Landkreis Kyffhäuserkreis					
Bellstedt	Wahlberechtigte	146	x		
	Wähler/Wahlbeteiligung	96	65,8		
	Ungültige Stimmen	3	3,1		
	Gültige Stimmen	93	96,9		
	davon entfielen auf				
	Trietchen, Thomas (Einzelbewerber)	85	91,4		
	sonstige	8	8,6		
	Bürgermeister/in (ehrenamtlich): Trietchen, Thomas (Einzelbewerber)				
Borxleben	Wahlberechtigte	250	x		
	Wähler/Wahlbeteiligung	186	74,4		
	Ungültige Stimmen	6	3,2		
	Gültige Stimmen	180	96,8		
	davon entfielen auf				
	Baumann, Uwe (SV 1990 e.V. Borxleben)	74	41,1		
	Franke, Jochen (Einzelbewerber)	106	58,9		
	Bürgermeister/in (ehrenamtlich): Franke, Jochen (Einzelbewerber)				
Clingen, Stadt	Wahlberechtigte	885	x		
	Wähler/Wahlbeteiligung	395	44,6		
	Ungültige Stimmen	7	1,8		
	Gültige Stimmen	388	98,2		
	davon entfielen auf				
	Keitel, Harald (CDU)	383	98,7		
	sonstige	5	1,3		
	Bürgermeister/in (ehrenamtlich): Keitel, Harald (CDU)				
Gehofen	Wahlberechtigte	581	x		
	Wähler/Wahlbeteiligung	376	64,7		
	Ungültige Stimmen	9	2,4		
	Gültige Stimmen	367	97,6		
	davon entfielen auf				
	Koch, Sebastian ((SPD/WG/S))	189	51,5		
	Kramer, Kevin (SV Fortuna Gehofen e.V.)	178	48,5		
	Bürgermeister/in (ehrenamtlich): Koch, Sebastian ((SPD/WG/S))				
Holzsußra	Wahlberechtigte	231	x		
	Wähler/Wahlbeteiligung	158	68,4		
	Ungültige Stimmen	8	5,1		
	Gültige Stimmen	150	94,9		
	davon entfielen auf				
	Lupprian, Steffen (SPD)	150	100,0		
	Bürgermeister/in (ehrenamtlich): Lupprian, Steffen (SPD)				
Kalbsrieth	Wahlberechtigte	568	x		
	Wähler/Wahlbeteiligung	365	64,3		
	Ungültige Stimmen	4	1,1		
	Gültige Stimmen	361	98,9		
	davon entfielen auf				
	Muth, Jan (CDU)	45	12,5		
	Ludwig, Uwe (Einzelbewerber)	316	87,5		
	Bürgermeister/in (ehrenamtlich): Ludwig, Uwe (Einzelbewerber)				
Mönchpiffel-Nikolausrieth	Wahlberechtigte	287	x	286	x
	Wähler/Wahlbeteiligung	146	50,9	115	40,2
	Ungültige Stimmen	4	2,7	2	1,7
	Gültige Stimmen	142	97,3	113	98,3
	davon entfielen auf				
	Kummer, Gerhard (Einzelbewerber)	71	50,0	86	76,1
	Kummer, Beatrix (Einzelbewerber)	30	21,1	27	23,9
	sonstige	41	28,9		
	Bürgermeister/in (ehrenamtlich): Kummer, Gerhard (Einzelbewerber)				

3. Ergebnisse vorangegangener Bürgermeisterwahlen

3.3 Ergebnisse nach Gemeinden

Gemeinde	Merkmal	1. Wahlgang		Stichwahl	
		Anzahl	Prozent	Anzahl	Prozent
noch: Landkreis Kyffhäuserkreis					
Niederbösa	Wahlberechtigte	106	x		
	Wähler/Wahlbeteiligung	82	77,4		
	Ungültige Stimmen	3	3,7		
	Gültige Stimmen	79	96,3		
	davon entfielen auf				
	Steinacker, Maik (Einzelbewerber)	57	72,2		
	sonstige	22	27,8		
	Bürgermeister/in (ehrenamtlich): Steinacker, Maik (Einzelbewerber)				
Oberbösa	Wahlberechtigte	317	x		
	Wähler/Wahlbeteiligung	255	80,4		
	Ungültige Stimmen	9	3,5		
	Gültige Stimmen	246	96,5		
	davon entfielen auf				
	Steinacker, Jens (DIE LINKE-offene Liste)	140	56,9		
	Krone, Michael (Bürger für Oberbösa)	106	43,1		
	Bürgermeister/in (ehrenamtlich): Steinacker, Jens (DIE LINKE-offene Liste)				
Oberheldrungen	Wahlberechtigte	702	x	702	x
	Wähler/Wahlbeteiligung	517	73,6	464	66,1
	Ungültige Stimmen	6	1,2	5	1,1
	Gültige Stimmen	511	98,8	459	98,9
	davon entfielen auf				
	Klimek, Reinhard (CDU)	132	25,8		
	Weber, Susann (BfOH)	229	44,8	257	56,0
	Häßler, Holger (Einzelbewerber)	150	29,4	202	44,0
	Bürgermeister/in (ehrenamtlich): Weber, Susann (BfOH)				
Reinsdorf	Wahlberechtigte	663	x		
	Wähler/Wahlbeteiligung	242	36,5		
	Ungültige Stimmen	9	3,7		
	Gültige Stimmen	233	96,3		
	davon entfielen auf				
	Schmidt, Olaf (Einzelbewerber)	229	98,3		
	sonstige	4	1,7		
	Bürgermeister/in (ehrenamtlich): Schmidt, Olaf (Einzelbewerber)				
Rockstedt	Wahlberechtigte	192	x		
	Wähler/Wahlbeteiligung	145	75,5		
	Ungültige Stimmen	-	-		
	Gültige Stimmen	145	100,0		
	davon entfielen auf				
	Kiel, Denis (Einzelbewerber)	125	86,2		
	Witzenhausen, Christian (Einzelbewerber)	20	13,8		
	Bürgermeister/in (ehrenamtlich): Kiel, Denis (Einzelbewerber)				
Topfstedt	Wahlberechtigte	489	x		
	Wähler/Wahlbeteiligung	255	52,1		
	Ungültige Stimmen	2	0,8		
	Gültige Stimmen	253	99,2		
	davon entfielen auf				
	Kämmerer, René (WGO/WGN)	248	98,0		
	sonstige	5	2,0		
	Bürgermeister/in (ehrenamtlich): Kämmerer, René (WGO/WGN)				
Westgreußen	Wahlberechtigte	324	x		
	Wähler/Wahlbeteiligung	152	46,9		
	Ungültige Stimmen	13	8,6		
	Gültige Stimmen	139	91,4		
	davon entfielen auf				
	Krause, Rosemarie (Einzelbewerber)	111	79,9		
	sonstige	28	20,1		
	Bürgermeister/in (ehrenamtlich): Krause, Rosemarie (Einzelbewerber)				

3. Ergebnisse vorangegangener Bürgermeisterwahlen

3.3 Ergebnisse nach Gemeinden

Gemeinde	Merkmal	1.Wahlgang		Stichwahl	
		Anzahl	Prozent	Anzahl	Prozent
Landkreis Nordhausen					
Görsbach	Wahlberechtigte	918	x		
	Wähler/Wahlbeteiligung	384	41,8		
	Ungültige Stimmen	32	8,3		
	Gültige Stimmen	352	91,7		
	davon entfielen auf				
	Simmen, Angela (Bürgerkomitee)	331	94,0		
	sonstige	21	6,0		
	Bürgermeister/in (ehrenamtlich): Simmen, Angela (Bürgerkomitee)				
Kleinfurra	Wahlberechtigte	928	x		
	Wähler/Wahlbeteiligung	311	33,5		
	Ungültige Stimmen	55	17,7		
	Gültige Stimmen	256	82,3		
	davon entfielen auf				
	Koschorreck, Benno (CDU)	247	96,5		
	sonstige	9	3,5		
	Bürgermeister/in (ehrenamtlich): Koschorreck, Benno (CDU)				
Lipprechterode	Wahlberechtigte	468	x		
	Wähler/Wahlbeteiligung	353	75,4		
	Ungültige Stimmen	1	0,3		
	Gültige Stimmen	352	99,7		
	davon entfielen auf				
	Kirchner, Jörg (Sport/Carneval)	224	63,6		
	Mann, Hannelore (Einzelbewerber)	128	36,4		
	Bürgermeister/in (ehrenamtlich): Kirchner, Jörg (Sport/Carneval)				
Niedergebra	Wahlberechtigte	571	x		
	Wähler/Wahlbeteiligung	319	55,9		
	Ungültige Stimmen	35	11,0		
	Gültige Stimmen	284	89,0		
	davon entfielen auf				
	Krumm, Burgunde (CDU)	277	97,5		
	sonstige	7	2,5		
	Bürgermeister/in (ehrenamtlich): Krumm, Burgunde (CDU)				
Urbach	Wahlberechtigte	800	x		
	Wähler/Wahlbeteiligung	372	46,5		
	Ungültige Stimmen	10	2,7		
	Gültige Stimmen	362	97,3		
	davon entfielen auf				
	Vopel, Jürgen (Einzelbewerber)	361	99,7		
	sonstige	1	0,3		
	Bürgermeister/in (ehrenamtlich): Vopel, Jürgen (Einzelbewerber)				

3. Ergebnisse vorangegangener Bürgermeisterwahlen

3.3 Ergebnisse nach Gemeinden

Gemeinde	Merkmal	1.Wahlgang		Stichwahl	
		Anzahl	Prozent	Anzahl	Prozent
Landkreis Saale-Holzland-Kreis					
Albersdorf	Wahlberechtigte	231	x		
	Wähler/Wahlbeteiligung	170	73,6		
	Ungültige Stimmen	4	2,4		
	Gültige Stimmen	166	97,6		
	davon entfielen auf				
	Döhler, Torsten (Einzelbewerber)	158	95,2		
	sonstige	8	4,8		
	Bürgermeister/in (ehrenamtlich): Döhler, Torsten (Einzelbewerber)				
Altenberga	Wahlberechtigte	615	x		
	Wähler/Wahlbeteiligung	368	59,8		
	Ungültige Stimmen	5	1,4		
	Gültige Stimmen	363	98,6		
	davon entfielen auf				
	Schmidt, Michael (Bürgergemeinschaft Greuda)	361	99,4		
	sonstige	2	0,6		
	Bürgermeister/in (ehrenamtlich): Schmidt, Michael (Bürgergemeinschaft Greuda)				
Bobeck	Wahlberechtigte	255	x		
	Wähler/Wahlbeteiligung	186	72,9		
	Ungültige Stimmen	6	3,2		
	Gültige Stimmen	180	96,8		
	davon entfielen auf				
	Brückner, Falk (Einzelbewerber)	171	95,0		
	sonstige	9	5,0		
	Bürgermeister/in (ehrenamtlich): Brückner, Falk (Einzelbewerber)				
Bremsnitz	Wahlberechtigte	114	x		
	Wähler/Wahlbeteiligung	89	78,1		
	Ungültige Stimmen	1	1,1		
	Gültige Stimmen	88	98,9		
	davon entfielen auf				
	Fuchs, Tino (Einzelbewerber)	83	94,3		
	sonstige	5	5,7		
	Bürgermeister/in (ehrenamtlich): Fuchs, Tino (Einzelbewerber)				
Eichenberg	Wahlberechtigte	343	x		
	Wähler/Wahlbeteiligung	179	52,2		
	Ungültige Stimmen	7	3,9		
	Gültige Stimmen	172	96,1		
	davon entfielen auf				
	Beuthe, Edgar (CDU)	165	95,9		
	sonstige	7	4,1		
	Bürgermeister/in (ehrenamtlich): Beuthe, Edgar (CDU)				
Eineborn	Wahlberechtigte	291	x		
	Wähler/Wahlbeteiligung	163	56,0		
	Ungültige Stimmen	11	6,7		
	Gültige Stimmen	152	93,3		
	davon entfielen auf				
	Pufe, Bodo (Einzelbewerber)	139	91,4		
	sonstige	13	8,6		
	Bürgermeister/in (ehrenamtlich): Pufe, Bodo (Einzelbewerber)				
Frauenprießnitz	Wahlberechtigte	744	x		
	Wähler/Wahlbeteiligung	486	65,3		
	Ungültige Stimmen	15	3,1		
	Gültige Stimmen	471	96,9		
	davon entfielen auf				
	Hofmann, Jürgen (Einzelbewerber)	460	97,7		
	sonstige	11	2,3		
	Bürgermeister/in (ehrenamtlich): Hofmann, Jürgen (Einzelbewerber)				

3. Ergebnisse vorangegangener Bürgermeisterwahlen

3.3 Ergebnisse nach Gemeinden

Gemeinde	Merkmal	1. Wahlgang		Stichwahl	
		Anzahl	Prozent	Anzahl	Prozent
noch: Landkreis Saale-Holzland-Kreis					
Freienorla	Wahlberechtigte	273	x		
	Wähler/Wahlbeteiligung	166	60,8		
	Ungültige Stimmen	6	3,6		
	Gültige Stimmen	160	96,4		
	davon entfielen auf				
	Eismann, Ulrich (Bund Freier Demokraten)	159	99,4		
	sonstige	1	0,6		
	Bürgermeister/in (ehrenamtlich): Eismann, Ulrich (Bund Freier Demokraten)				
Geisenhain	Wahlberechtigte	145	x		
	Wähler/Wahlbeteiligung	117	80,7		
	Ungültige Stimmen	5	4,3		
	Gültige Stimmen	112	95,7		
	davon entfielen auf				
	Gundermann, Robert (Einzelbewerber)	86	76,8		
	sonstige	26	23,2		
	Bürgermeister/in (ehrenamtlich): Gundermann, Robert (Einzelbewerber)				
Gneus	Wahlberechtigte	139	x		
	Wähler/Wahlbeteiligung	111	79,9		
	Ungültige Stimmen	3	2,7		
	Gültige Stimmen	108	97,3		
	davon entfielen auf				
	Michallek, Ines (CDU)	100	92,6		
	sonstige	8	7,4		
	Bürgermeister/in (ehrenamtlich): Michallek, Ines (CDU)				
Golmsdorf	Wahlberechtigte	581	x		
	Wähler/Wahlbeteiligung	320	55,1		
	Ungültige Stimmen	9	2,8		
	Gültige Stimmen	311	97,2		
	davon entfielen auf				
	Ganß, Peter (Bürger für Bürger)	301	96,8		
	sonstige	10	3,2		
	Bürgermeister/in (ehrenamtlich): Ganß, Peter (Bürger für Bürger)				
Gösen	Wahlberechtigte	186	x		
	Wähler/Wahlbeteiligung	103	55,4		
	Ungültige Stimmen	5	4,9		
	Gültige Stimmen	98	95,1		
	davon entfielen auf				
	Bärthel, Manfred (CDU)	96	98,0		
	sonstige	2	2,0		
	Bürgermeister/in (ehrenamtlich): Bärthel, Manfred (CDU)				
Graitschen b. Bürgel	Wahlberechtigte	336	x		
	Wähler/Wahlbeteiligung	193	57,4		
	Ungültige Stimmen	11	5,7		
	Gültige Stimmen	182	94,3		
	davon entfielen auf				
	Langrock, Heike (WGG)	178	97,8		
	sonstige	4	2,2		
	Bürgermeister/in (ehrenamtlich): Langrock, Heike (WGG)				

3. Ergebnisse vorangegangener Bürgermeisterwahlen

3.3 Ergebnisse nach Gemeinden

Gemeinde	Merkmal	1.Wahlgang		Stichwahl	
		Anzahl	Prozent	Anzahl	Prozent
noch: Landkreis Saale-Holzland-Kreis					
Großbockedra	Wahlberechtigte	158	x		
	Wähler/Wahlbeteiligung	101	63,9		
	Ungültige Stimmen	6	5,9		
	Gültige Stimmen	95	94,1		
	davon entfielen auf				
	Wende, Volker (Einzelbewerber)	72	75,8		
	sonstige	23	24,2		
	Bürgermeister/in (ehrenamtlich): Wende, Volker (Einzelbewerber)				
Großeutersdorf	Wahlberechtigte	230	x		
	Wähler/Wahlbeteiligung	172	74,8		
	Ungültige Stimmen	-	-		
	Gültige Stimmen	172	100,0		
	davon entfielen auf				
	Oehler, Helmut (Freie Wähler Großeutersdorf)	73	42,4		
	Hild, Jens (Kulturverein Großeutersdorf)	99	57,6		
	Bürgermeister/in (ehrenamtlich): Hild, Jens (Kulturverein Großeutersdorf)				
Großlöbichau	Wahlberechtigte	633	x		
	Wähler/Wahlbeteiligung	321	50,7		
	Ungültige Stimmen	20	6,2		
	Gültige Stimmen	301	93,8		
	davon entfielen auf				
	Plog, Dieter (Einzelbewerber)	259	86,0		
	sonstige	42	14,0		
	Bürgermeister/in (ehrenamtlich): Plog, Dieter (Einzelbewerber)				
Großpürschütz	Wahlberechtigte	334	x	334	x
	Wähler/Wahlbeteiligung	195	58,4	196	58,7
	Ungültige Stimmen	6	3,1	1	0,5
	Gültige Stimmen	189	96,9	195	99,5
	davon entfielen auf				
	Fischer, Lutz (Einzelbewerber)	55	29,1	35	17,9
	Franke, Rainer (Einzelbewerber)	38	20,1	160	82,1
	sonstige	96	50,8		
	Bürgermeister/in (ehrenamtlich): Franke, Rainer (Einzelbewerber)				
Gumperda	Wahlberechtigte	332	x		
	Wähler/Wahlbeteiligung	229	69,0		
	Ungültige Stimmen	-	-		
	Gültige Stimmen	229	100,0		
	davon entfielen auf				
	Reichardt, Matthias (Einzelbewerber)	43	18,8		
	Schmidt, Holger (Einzelbewerber)	186	81,2		
	Bürgermeister/in (ehrenamtlich): Schmidt, Holger (Einzelbewerber)				
Hainichen	Wahlberechtigte	163	x	163	x
	Wähler/Wahlbeteiligung	134	82,2	134	82,2
	Ungültige Stimmen	3	2,2	4	3,0
	Gültige Stimmen	131	97,8	130	97,0
	davon entfielen auf				
	Herfurth, Jürgen (Einzelbewerber)	60	45,8	64	49,2
	Eckardt, Marion (Einzelbewerber)	42	32,1	66	50,8
	sonstige	29	22,1		
	Bürgermeister/in (ehrenamtlich): Wahl nicht angenommen; Neuwahl erforderlich				

3. Ergebnisse vorangegangener Bürgermeisterwahlen

3.3 Ergebnisse nach Gemeinden

Gemeinde	Merkmal	1. Wahlgang		Stichwahl	
		Anzahl	Prozent	Anzahl	Prozent
noch: Landkreis Saale-Holzland-Kreis					
Hainspitz	Wahlberechtigte	563	x		
	Wähler/Wahlbeteiligung	292	51,9		
	Ungültige Stimmen	6	2,1		
	Gültige Stimmen	286	97,9		
	davon entfielen auf				
	Lehmann, Jörg (Alternative Liste)	272	95,1		
	sonstige	14	4,9		
	Bürgermeister/in (ehrenamtlich): Lehmann, Jörg (Alternative Liste)				
Hartmannsdorf	Wahlberechtigte	582	x		
	Wähler/Wahlbeteiligung	225	38,7		
	Ungültige Stimmen	9	4,0		
	Gültige Stimmen	216	96,0		
	davon entfielen auf				
	Baumert, Armin (Heimatverein Hartmannsdorf)	201	93,1		
	sonstige	15	6,9		
	Bürgermeister/in (ehrenamtlich): Baumert, Armin (Heimatverein Hartmannsdorf)				
Heideland	Wahlberechtigte	1564	x		
	Wähler/Wahlbeteiligung	657	42,0		
	Ungültige Stimmen	80	12,2		
	Gültige Stimmen	577	87,8		
	davon entfielen auf				
	Baumann, Heiko (CDU)	429	74,4		
	sonstige	148	25,6		
	Bürgermeister/in (ehrenamtlich): Baumann, Heiko (CDU)				
Hummelshain	Wahlberechtigte	531	x		
	Wähler/Wahlbeteiligung	195	36,7		
	Ungültige Stimmen	37	19,0		
	Gültige Stimmen	158	81,0		
	davon entfielen auf				
	Tiesler, Stephan (CDU)	138	87,3		
	sonstige	20	12,7		
	Bürgermeister/in (ehrenamtlich): Tiesler, Stephan (CDU)				
Jenalöbnitz	Wahlberechtigte	138	x		
	Wähler/Wahlbeteiligung	90	65,2		
	Ungültige Stimmen	3	3,3		
	Gültige Stimmen	87	96,7		
	davon entfielen auf				
	Geyer, Joachim (Einzelbewerber)	84	96,6		
	sonstige	3	3,4		
	Bürgermeister/in (ehrenamtlich): Geyer, Joachim (Einzelbewerber)				
Karlsdorf	Wahlberechtigte	90	x		
	Wähler/Wahlbeteiligung	52	57,8		
	Ungültige Stimmen	-	-		
	Gültige Stimmen	52	100,0		
	davon entfielen auf				
	Müller, Jürgen (Einzelbewerber)	50	96,2		
	sonstige	2	3,8		
	Bürgermeister/in (ehrenamtlich): Müller, Jürgen (Einzelbewerber)				
Kleinbockedra	Wahlberechtigte	33	x		
	Wähler/Wahlbeteiligung	20	60,6		
	Ungültige Stimmen	-	-		
	Gültige Stimmen	20	100,0		
	davon entfielen auf				
	Koszarek, Lars (Einzelbewerber)	18	90,0		
	sonstige	2	10,0		
	Bürgermeister/in (ehrenamtlich): Koszarek, Lars (Einzelbewerber)				

3. Ergebnisse vorangegangener Bürgermeisterwahlen

3.3 Ergebnisse nach Gemeinden

Gemeinde	Merkmal	1.Wahlgang		Stichwahl	
		Anzahl	Prozent	Anzahl	Prozent
noch: Landkreis Saale-Holzland-Kreis					
Kleinebersdorf	Wahlberechtigte	153	x		
	Wähler/Wahlbeteiligung	118	77,1		
	Ungültige Stimmen	8	6,8		
	Gültige Stimmen	110	93,2		
	davon entfielen auf				
	Spitzweg, Antje (Einzelbewerber)	46	41,8		
	Heinz, Norbert (Einzelbewerber)	56	50,9		
	sonstige	8	7,3		
	Bürgermeister/in (ehrenamtlich): Heinz, Norbert (Einzelbewerber)				
Kleineutersdorf	Wahlberechtigte	306	x		
	Wähler/Wahlbeteiligung	179	58,5		
	Ungültige Stimmen	3	1,7		
	Gültige Stimmen	176	98,3		
	davon entfielen auf				
	Schirmer, Klaus (FeuerwehrvereinKleineutersdorf)	171	97,2		
	sonstige	5	2,8		
	Bürgermeister/in (ehrenamtlich): Schirmer, Klaus (FeuerwehrvereinKleineutersdorf)				
Laasdorf	Wahlberechtigte	436	x		
	Wähler/Wahlbeteiligung	230	52,8		
	Ungültige Stimmen	6	2,6		
	Gültige Stimmen	224	97,4		
	davon entfielen auf				
	Erdlei, Viktor	167	74,6		
	Weitere Personen	57	25,4		
	Bürgermeister/in (ehrenamtlich): Erdlei, Viktor				
Lehesten	Wahlberechtigte	590	x		
	Wähler/Wahlbeteiligung	451	76,4		
	Ungültige Stimmen	3	0,7		
	Gültige Stimmen	448	99,3		
	davon entfielen auf				
	Grau, Heinz-Gunter (Feuerwehrverein Nerkewitz e.V.)	258	57,6		
	Döring, Michael (Feuerwehrverein Lehesten)	190	42,4		
	Bürgermeister/in (ehrenamtlich): Grau, Heinz-Gunter (Feuerwehrverein Nerkewitz e.V.)				
Lippersdorf-Erdmannsdorf	Wahlberechtigte	372	x		
	Wähler/Wahlbeteiligung	296	79,6		
	Ungültige Stimmen	7	2,4		
	Gültige Stimmen	289	97,6		
	davon entfielen auf				
	Graupner, Norman (Zukunft und Vernunft für L-E)	76	26,3		
	Dr. Süß, Jochen (Einzelbewerber)	213	73,7		
	Bürgermeister/in (ehrenamtlich): Dr. Süß, Jochen (Einzelbewerber)				
Mertendorf	Wahlberechtigte	136	x		
	Wähler/Wahlbeteiligung	61	44,9		
	Ungültige Stimmen	3	4,9		
	Gültige Stimmen	58	95,1		
	davon entfielen auf				
	Treffer, Erhard (Einzelbewerber)	50	86,2		
	sonstige	8	13,8		
	Bürgermeister/in (ehrenamtlich): Treffer, Erhard (Einzelbewerber)				

3. Ergebnisse vorangegangener Bürgermeisterwahlen

3.3 Ergebnisse nach Gemeinden

Gemeinde	Merkmal	1.Wahlgang		Stichwahl		
		Anzahl	Prozent	Anzahl	Prozent	
noch: Landkreis Saale-Holzland-Kreis						
Meusebach	Wahlberechtigte	76	x	76	x	
	Wähler/Wahlbeteiligung	68	89,5	68	89,5	
	Ungültige Stimmen	7	10,3	-	-	
	Gültige Stimmen	61	89,7	68	100,0	
	davon entfielen auf					
	Holz, Jürgen (Einzelbewerber)	21	34,4	60	88,2	
	Schwarz, Torsten (Einzelbewerber)	9	14,8			
	Schmidt, Kristin (Einzelbewerber)	9	14,8	8	11,8	
	sonstige	22	36,1			
	Bürgermeister/in (ehrenamtlich): Holz, Jürgen (Einzelbewerber)					
Milda	Wahlberechtigte	625	x			
	Wähler/Wahlbeteiligung	446	71,4			
	Ungültige Stimmen	31	7,0			
	Gültige Stimmen	415	93,0			
	davon entfielen auf					
	Weiler, Albert (CDU)	407	98,1			
	sonstige	8	1,9			
	Bürgermeister/in (ehrenamtlich): Weiler, Albert (CDU)					
Möckern	Wahlberechtigte	104	x	104	x	
	Wähler/Wahlbeteiligung	72	69,2	57	54,8	
	Ungültige Stimmen	1	1,4	-	-	
	Gültige Stimmen	71	98,6	57	100,0	
	davon entfielen auf					
	Menzel, Hubert (Einzelbewerber)	34	47,9	45	78,9	
	Schmutzler, Udo (Einzelbewerber)	7	9,9			
	Wedlich, Elke (Einzelbewerber)	7	9,9			
	Weise, Carsten (Einzelbewerber)	7	9,9			
	Herklotz, Gerd (Einzelbewerber)	7	9,9	12	21,1	
	sonstige	9	12,7			
	Bürgermeister/in (ehrenamtlich): Menzel, Hubert (Einzelbewerber)					
	Neuengönna	Wahlberechtigte	546	x		
		Wähler/Wahlbeteiligung	218	39,9		
Ungültige Stimmen		20	9,2			
Gültige Stimmen		198	90,8			
davon entfielen auf						
Zingel, Günter (Einzelbewerber)		182	91,9			
sonstige		16	8,1			
Bürgermeister/in (ehrenamtlich): Zingel, Günter (Einzelbewerber)						
Oberbodnitz	Wahlberechtigte	207	x	207	x	
	Wähler/Wahlbeteiligung	111	53,6	107	51,7	
	Ungültige Stimmen	9	8,1	-	-	
	Gültige Stimmen	102	91,9	107	100,0	
	davon entfielen auf					
	Burkhardt, Roland (Einzelbewerber)	32	31,4	75	70,1	
	Kuske, Daniel (Einzelbewerber)	25	24,5	32	29,9	
	sonstige	45	44,1			
Bürgermeister/in (ehrenamtlich): Burkhardt, Roland (Einzelbewerber)						
Orlamünde, Stadt	Wahlberechtigte	970	x			
	Wähler/Wahlbeteiligung	479	49,4			
	Ungültige Stimmen	41	8,6			
	Gültige Stimmen	438	91,4			
	davon entfielen auf					
	Nitsche, Uwe (Freie Wählergemeinschaft)	404	92,2			
	sonstige	34	7,8			
	Bürgermeister/in (ehrenamtlich): Nitsche, Uwe (Freie Wählergemeinschaft)					

3. Ergebnisse vorangegangener Bürgermeisterwahlen

3.3 Ergebnisse nach Gemeinden

Gemeinde	Merkmal	1.Wahlgang		Stichwahl	
		Anzahl	Prozent	Anzahl	Prozent
noch: Landkreis Saale-Holzland-Kreis					
Petersberg	Wahlberechtigte	218	x		
	Wähler/Wahlbeteiligung	190	87,2		
	Ungültige Stimmen	1	0,5		
	Gültige Stimmen	189	99,5		
	davon entfielen auf				
	Kunze, Wilma (Sportgemeinschaft.Petersberg e.V.)	136	72,0		
	Hoffmann, Anett (Einzelbewerber)	53	28,0		
	Bürgermeister/in (ehrenamtlich): Kunze, Wilma (Sportgemeinschaft.Petersberg e.V.)				
Poxdorf	Wahlberechtigte	75	x		
	Wähler/Wahlbeteiligung	49	65,3		
	Ungültige Stimmen	-	-		
	Gültige Stimmen	49	100,0		
	davon entfielen auf				
	Voigt, Daniel (FWP)	45	91,8		
	sonstige	4	8,2		
	Bürgermeister/in (ehrenamtlich): Voigt, Daniel (FWP)				
Rattelsdorf	Wahlberechtigte	64	x		
	Wähler/Wahlbeteiligung	54	84,4		
	Ungültige Stimmen	2	3,7		
	Gültige Stimmen	52	96,3		
	davon entfielen auf				
	Fuchs, Hartmut (FDP / offene Wählergruppe)	40	76,9		
	sonstige	12	23,1		
	Bürgermeister/in (ehrenamtlich): Fuchs, Hartmut (FDP/offene Wählergruppe)				
Rauda	Wahlberechtigte	264	x		
	Wähler/Wahlbeteiligung	122	46,2		
	Ungültige Stimmen	7	5,7		
	Gültige Stimmen	115	94,3		
	davon entfielen auf				
	Dietrich, Hans-Jürgen (CDU)	106	92,2		
	sonstige	9	7,8		
	Bürgermeister/in (ehrenamtlich): Dietrich, Hans-Jürgen (CDU)				
Rausdorf	Wahlberechtigte	170	x		
	Wähler/Wahlbeteiligung	125	73,5		
	Ungültige Stimmen	-	-		
	Gültige Stimmen	125	100,0		
	davon entfielen auf				
	Tamme, Hans-Heinrich (Einzelbewerber)	58	46,4		
	Iffland, Frank (Einzelbewerber)	67	53,6		
	Bürgermeister/in (ehrenamtlich): Iffland, Frank (Einzelbewerber)				
Reinstädt	Wahlberechtigte	415	x		
	Wähler/Wahlbeteiligung	236	56,9		
	Ungültige Stimmen	20	8,5		
	Gültige Stimmen	216	91,5		
	davon entfielen auf				
	Manß, Volkmar (Feuerwehr- u. Kulturverein)	196	90,7		
	sonstige	20	9,3		
	Bürgermeister/in (ehrenamtlich): Manß, Volkmar (Feuerwehr- u. Kulturverein)				
Renthendorf	Wahlberechtigte	369	x		
	Wähler/Wahlbeteiligung	214	58,0		
	Ungültige Stimmen	5	2,3		
	Gültige Stimmen	209	97,7		
	davon entfielen auf				
	Willsch, Heiko (Einzelbewerber)	158	75,6		
	sonstige	51	24,4		
	Bürgermeister/in (ehrenamtlich): Willsch, Heiko (Einzelbewerber)				

3. Ergebnisse vorangegangener Bürgermeisterwahlen

3.3 Ergebnisse nach Gemeinden

Gemeinde	Merkmal	1.Wahlgang		Stichwahl	
		Anzahl	Prozent	Anzahl	Prozent
noch: Landkreis Saale-Holzland-Kreis					
Ruttersdorf-Lotschen	Wahlberechtigte	280	x		
	Wähler/Wahlbeteiligung	186	66,4		
	Ungültige Stimmen	5	2,7		
	Gültige Stimmen	181	97,3		
	davon entfielen auf				
	Baumann, Volker (Einzelbewerber)	181	100,0		
Bürgermeister/in (ehrenamtlich): Baumann, Volker (Einzelbewerber)					
Schleifreisen	Wahlberechtigte	361	x		
	Wähler/Wahlbeteiligung	154	42,7		
	Ungültige Stimmen	17	11,0		
	Gültige Stimmen	137	89,0		
	davon entfielen auf				
	Wulf, Jacqueline (BfS)	94	68,6		
	sonstige	43	31,4		
Bürgermeister/in (ehrenamtlich): Wulf, Jacqueline (BfS)					
Schlößen	Wahlberechtigte	792	x		
	Wähler/Wahlbeteiligung	388	49,0		
	Ungültige Stimmen	26	6,7		
	Gültige Stimmen	362	93,3		
	davon entfielen auf				
	Perschke, Hans-Peter (Einzelbewerber)	346	95,6		
	sonstige	16	4,4		
Bürgermeister/in (ehrenamtlich): Perschke, Hans-Peter (Einzelbewerber)					
Schöngleina	Wahlberechtigte	403	x		
	Wähler/Wahlbeteiligung	320	79,4		
	Ungültige Stimmen	3	0,9		
	Gültige Stimmen	317	99,1		
	davon entfielen auf				
	Mix, Holger (Einzelbewerber)	253	79,8		
	Tonndorf, Jörg (Einzelbewerber)	64	20,2		
Bürgermeister/in (ehrenamtlich): Mix, Holger (Einzelbewerber)					
Schöps	Wahlberechtigte	250	x		
	Wähler/Wahlbeteiligung	195	78,0		
	Ungültige Stimmen	4	2,1		
	Gültige Stimmen	191	97,9		
	davon entfielen auf				
	Rücknagel, Karsten (Feuerwehrverein Jägersdorf)	186	97,4		
	sonstige	5	2,6		
Bürgermeister/in (ehrenamtlich): Rücknagel, Karsten (Feuerwehrverein Jägersdorf)					
Seitenroda	Wahlberechtigte	169	x		
	Wähler/Wahlbeteiligung	96	56,8		
	Ungültige Stimmen	4	4,2		
	Gültige Stimmen	92	95,8		
	davon entfielen auf				
	Klüger, Werner (Feuerwehrverein Seitenroda)	89	96,7		
	sonstige	3	3,3		
Bürgermeister/in (ehrenamtlich): Klüger, Werner (Feuerwehrverein Seitenroda)					
St. Gangloff	Wahlberechtigte	1028	x		
	Wähler/Wahlbeteiligung	526	51,2		
	Ungültige Stimmen	13	2,5		
	Gültige Stimmen	513	97,5		
	davon entfielen auf				
	Wiedenhöft, Frank (NG)	487	94,9		
sonstige					
Bürgermeister/in (ehrenamtlich): Wiedenhöft, Frank (NG)					

3. Ergebnisse vorangegangener Bürgermeisterwahlen

3.3 Ergebnisse nach Gemeinden

Gemeinde	Merkmal	1.Wahlgang		Stichwahl	
		Anzahl	Prozent	Anzahl	Prozent
noch: Landkreis Saale-Holzland-Kreis					
Sulza	Wahlberechtigte	240	x		
	Wähler/Wahlbeteiligung	191	79,6		
	Ungültige Stimmen	3	1,6		
	Gültige Stimmen	188	98,4		
	davon entfielen auf				
	Dalibor, Alf (Einzelbewerber)	106	56,4		
	Blei, Mario (Einzelbewerber)	82	43,6		
	Bürgermeister/in (ehrenamtlich): Dalibor, Alf (Einzelbewerber)				
Tautendorf	Wahlberechtigte	131	x		
	Wähler/Wahlbeteiligung	92	70,2		
	Ungültige Stimmen	3	3,3		
	Gültige Stimmen	89	96,7		
	davon entfielen auf				
	Bauer, Volker (Einzelbewerber)	72	80,9		
	sonstige	17	19,1		
	Bürgermeister/in (ehrenamtlich): Bauer, Volker (Einzelbewerber)				
Tautenhain	Wahlberechtigte	863	x		
	Wähler/Wahlbeteiligung	452	52,4		
	Ungültige Stimmen	10	2,2		
	Gültige Stimmen	442	97,8		
	davon entfielen auf				
	Steuer, Daniel (Einzelbewerber)	433	98,0		
	sonstige	9	2,0		
	Bürgermeister/in (ehrenamtlich): Steuer, Daniel (Einzelbewerber)				
Thierschneck	Wahlberechtigte	90	x		
	Wähler/Wahlbeteiligung	72	80,0		
	Ungültige Stimmen	1	1,4		
	Gültige Stimmen	71	98,6		
	davon entfielen auf				
	Meierl, Carla (Einzelbewerber)	66	93,0		
	sonstige	5	7,0		
	Bürgermeister/in (ehrenamtlich): Meierl, Carla (Einzelbewerber)				
Tissa	Wahlberechtigte	113	x		
	Wähler/Wahlbeteiligung	71	62,8		
	Ungültige Stimmen	1	1,4		
	Gültige Stimmen	70	98,6		
	davon entfielen auf				
	Hartung, Reiner (FFW und Heimatverein Tissa e.V)	67	95,7		
	sonstige	3	4,3		
	Bürgermeister/in (ehrenamtlich): Hartung, Reiner (FFW und Heimatverein Tissa e.V)				
Tröbnitz	Wahlberechtigte	373	x		
	Wähler/Wahlbeteiligung	205	55,0		
	Ungültige Stimmen	22	10,7		
	Gültige Stimmen	183	89,3		
	davon entfielen auf				
	Fiedler, Wolfgang (CDU)	165	90,2		
	sonstige	18	9,8		
	Bürgermeister/in (ehrenamtlich): Fiedler, Wolfgang (CDU)				
Trockenborn-Wolfersdorf	Wahlberechtigte	478	x		
	Wähler/Wahlbeteiligung	356	74,5		
	Ungültige Stimmen	6	1,7		
	Gültige Stimmen	350	98,3		
	davon entfielen auf				
	Hoog, Dieter (CDU)	253	72,3		
	Köhler, Uwe (Einzelbewerber)	97	27,7		
	Bürgermeister/in (ehrenamtlich): Hoog, Dieter (CDU)				

3. Ergebnisse vorangegangener Bürgermeisterwahlen

3.3 Ergebnisse nach Gemeinden

Gemeinde	Merkmal	1. Wahlgang		Stichwahl	
		Anzahl	Prozent	Anzahl	Prozent
noch: Landkreis Saale-Holzland-Kreis					
Unterbodnitz	Wahlberechtigte	158	x		
	Wähler/Wahlbeteiligung	126	79,7		
	Ungültige Stimmen	3	2,4		
	Gültige Stimmen	123	97,6		
	davon entfielen auf				
	Tyrolf, Reiner (Einzelbewerber)	63	51,2		
	Lippig, Enrico (Einzelbewerber)	60	48,8		
	Bürgermeister/in (ehrenamtlich): Tyrolf, Reiner (Einzelbewerber)				
Waldeck	Wahlberechtigte	207	x		
	Wähler/Wahlbeteiligung	146	70,5		
	Ungültige Stimmen	7	4,8		
	Gültige Stimmen	139	95,2		
	davon entfielen auf				
	Panitz, Roland (Einzelbewerber)	133	95,7		
	sonstige	6	4,3		
	Bürgermeister/in (ehrenamtlich): Panitz, Roland (Einzelbewerber)				
Waltersdorf	Wahlberechtigte	150	x		
	Wähler/Wahlbeteiligung	98	65,3		
	Ungültige Stimmen	-	-		
	Gültige Stimmen	98	100,0		
	davon entfielen auf				
	Müller, Ralf (Einzelbewerber)	89	90,8		
	sonstige	9	9,2		
	Bürgermeister/in (ehrenamtlich): Müller, Ralf (Einzelbewerber)				
Weißbach	Wahlberechtigte	100	x		
	Wähler/Wahlbeteiligung	55	55,0		
	Ungültige Stimmen	5	9,1		
	Gültige Stimmen	50	90,9		
	davon entfielen auf				
	Liebscher, Hans-Jürgen (Einzelbewerber)	26	52,0		
	sonstige	24	48,0		
	Bürgermeister/in (ehrenamtlich): Liebscher, Hans-Jürgen (Einzelbewerber)				
Wichmar	Wahlberechtigte	188	x		
	Wähler/Wahlbeteiligung	114	60,6		
	Ungültige Stimmen	13	11,4		
	Gültige Stimmen	101	88,6		
	davon entfielen auf				
	Schmidt, Timo (Einzelbewerber)	92	91,1		
	sonstige	9	8,9		
	Bürgermeister/in (ehrenamtlich): Schmidt, Timo (Einzelbewerber)				
Zimmern	Wahlberechtigte	171	x		
	Wähler/Wahlbeteiligung	133	77,8		
	Ungültige Stimmen	2	1,5		
	Gültige Stimmen	131	98,5		
	davon entfielen auf				
	Claus, Marion (Einzelbewerber)	80	61,1		
	sonstige	51	38,9		
	Bürgermeister/in (ehrenamtlich): Claus, Marion (Einzelbewerber)				
Zöllnitz	Wahlberechtigte	643	x		
	Wähler/Wahlbeteiligung	454	70,6		
	Ungültige Stimmen	2	0,4		
	Gültige Stimmen	452	99,6		
	davon entfielen auf				
	Helmke, Ingrid (CDU)	231	51,1		
	Fuhrmann, Michael (Wählergruppe Zöllnitz)	221	48,9		
	Bürgermeister/in (ehrenamtlich): Helmke, Ingrid (CDU)				

3. Ergebnisse vorangegangener Bürgermeisterwahlen

3.3 Ergebnisse nach Gemeinden

Gemeinde	Merkmal	1. Wahlgang		Stichwahl	
		Anzahl	Prozent	Anzahl	Prozent
Landkreis Saale-Orla-Kreis					
Bodelwitz	Wahlberechtigte	510	x		
	Wähler/Wahlbeteiligung	213	41,8		
	Ungültige Stimmen	8	3,8		
	Gültige Stimmen	205	96,2		
	davon entfielen auf				
	Staps, Katja (CDU)	195	95,1		
	sonstige	10	4,9		
	Bürgermeister/in (ehrenamtlich): Staps, Katja (CDU)				
Dittersdorf	Wahlberechtigte	409	x		
	Wähler/Wahlbeteiligung	260	63,6		
	Ungültige Stimmen	3	1,2		
	Gültige Stimmen	257	98,8		
	davon entfielen auf				
	Schmidt, Andreas (Einzelbewerber)	247	96,1		
	sonstige	10	3,9		
	Bürgermeister/in (ehrenamtlich): Schmidt, Andreas (Einzelbewerber)				
Dreitzsch	Wahlberechtigte	344	x		
	Wähler/Wahlbeteiligung	164	47,7		
	Ungültige Stimmen	4	2,4		
	Gültige Stimmen	160	97,6		
	davon entfielen auf				
	Salzmann, Frank (Einzelbewerber)	141	88,1		
	sonstige	19	11,9		
	Bürgermeister/in (ehrenamtlich): Salzmann, Frank (Einzelbewerber)				
Eßbach	Wahlberechtigte	208	x		
	Wähler/Wahlbeteiligung	120	57,7		
	Ungültige Stimmen	10	8,3		
	Gültige Stimmen	110	91,7		
	davon entfielen auf				
	Reinhold, Ludwig (CDU)	101	91,8		
	sonstige	9	8,2		
	Bürgermeister/in (ehrenamtlich): Reinhold, Ludwig (CDU)				
Gertewitz	Wahlberechtigte	130	x		
	Wähler/Wahlbeteiligung	78	60,0		
	Ungültige Stimmen	1	1,3		
	Gültige Stimmen	77	98,7		
	davon entfielen auf				
	Brüsch, Günter (Feuerwehrverein Gertewitz)	69	89,6		
	sonstige	8	10,4		
	Bürgermeister/in (ehrenamtlich): Brüsch, Günter (Feuerwehrverein Gertewitz)				
Görkwitz	Wahlberechtigte	252	x		
	Wähler/Wahlbeteiligung	164	65,1		
	Ungültige Stimmen	8	4,9		
	Gültige Stimmen	156	95,1		
	davon entfielen auf				
	Barth, Karl-Heinz (Einzelbewerber)	94	60,3		
	sonstige	62	39,7		
	Bürgermeister/in (ehrenamtlich): Barth, Karl-Heinz (Einzelbewerber)				
Göschitz	Wahlberechtigte	193	x		
	Wähler/Wahlbeteiligung	157	81,3		
	Ungültige Stimmen	11	7,0		
	Gültige Stimmen	146	93,0		
	davon entfielen auf				
	Alt, Markus (Einzelbewerber)	43	29,5		
	Schrenner, Ursula (Einzelbewerber)	103	70,5		
	Bürgermeister/in (ehrenamtlich): Schrenner, Ursula (Einzelbewerber)				

3. Ergebnisse vorangegangener Bürgermeisterwahlen

3.3 Ergebnisse nach Gemeinden

Gemeinde	Merkmal	1. Wahlgang		Stichwahl	
		Anzahl	Prozent	Anzahl	Prozent
noch: Landkreis Saale-Orla-Kreis					
Grobengereuth	Wahlberechtigte	171	x		
	Wähler/Wahlbeteiligung	105	61,4		
	Ungültige Stimmen	3	2,9		
	Gültige Stimmen	102	97,1		
	davon entfielen auf				
	Pilz, Eberhard (FW-Vereine, WG Feuerwehren)	99	97,1		
	sonstige	3	2,9		
	Bürgermeister/in (ehrenamtlich): Pilz, Eberhard (FW-Vereine, WG Feuerwehren)				
Keila	Wahlberechtigte	67	x		
	Wähler/Wahlbeteiligung	48	71,6		
	Ungültige Stimmen	2	4,2		
	Gültige Stimmen	46	95,8		
	davon entfielen auf				
	Mordt, Lutz (Einzelbewerber)	43	93,5		
	sonstige	3	6,5		
	Bürgermeister/in (ehrenamtlich): Mordt, Lutz (Einzelbewerber)				
Kirschkau	Wahlberechtigte	207	x		
	Wähler/Wahlbeteiligung	190	91,8		
	Ungültige Stimmen	2	1,1		
	Gültige Stimmen	188	98,9		
	davon entfielen auf				
	Köchel, Achim (CDU)	76	40,4		
	Kerl, André (Einzelbewerber)	112	59,6		
	Bürgermeister/in (ehrenamtlich): Kerl, André (Einzelbewerber)				
Lemnitz	Wahlberechtigte	321	x		
	Wähler/Wahlbeteiligung	196	61,1		
	Ungültige Stimmen	7	3,6		
	Gültige Stimmen	189	96,4		
	davon entfielen auf				
	Lämmer, Martin (Einzelbewerber)	165	87,3		
	sonstige	24	12,7		
	Bürgermeister/in (ehrenamtlich): Lämmer, Martin (Einzelbewerber)				
Miesitz	Wahlberechtigte	240	x		
	Wähler/Wahlbeteiligung	110	45,8		
	Ungültige Stimmen	5	4,5		
	Gültige Stimmen	105	95,5		
	davon entfielen auf				
	Gäbler, Bettina (Einzelbewerber)	102	97,1		
	sonstige	3	2,9		
	Bürgermeister/in (ehrenamtlich): Gäbler, Bettina (Einzelbewerber)				
Moxa	Wahlberechtigte	72	x		
	Wähler/Wahlbeteiligung	48	66,7		
	Ungültige Stimmen	-	-		
	Gültige Stimmen	48	100,0		
	davon entfielen auf				
	Knoll, Karin (Einzelbewerber)	40	83,3		
	sonstige	8	16,7		
	Bürgermeister/in (ehrenamtlich): Knoll, Karin (Einzelbewerber)				
Neundorf (bei Schleiz)	Wahlberechtigte	246	x		
	Wähler/Wahlbeteiligung	148	60,2		
	Ungültige Stimmen	9	6,1		
	Gültige Stimmen	139	93,9		
	davon entfielen auf				
	Heidrich, Lutz (Einzelbewerber)	133	95,7		
	sonstige	6	4,3		
	Bürgermeister/in (ehrenamtlich): Heidrich, Lutz (Einzelbewerber)				

3. Ergebnisse vorangegangener Bürgermeisterwahlen

3.3 Ergebnisse nach Gemeinden

Gemeinde	Merkmal	1. Wahlgang		Stichwahl	
		Anzahl	Prozent	Anzahl	Prozent
noch: Landkreis Saale-Orla-Kreis					
Oberoppurg	Wahlberechtigte	138	x		
	Wähler/Wahlbeteiligung	86	62,3		
	Ungültige Stimmen	2	2,3		
	Gültige Stimmen	84	97,7		
	davon entfielen auf				
	Böhme, Werner (Einzelbewerber)	72	85,7		
	sonstige	12	14,3		
	Bürgermeister/in (ehrenamtlich): Böhme, Werner (Einzelbewerber)				
Oettersdorf	Wahlberechtigte	714	x		
	Wähler/Wahlbeteiligung	299	41,9		
	Ungültige Stimmen	5	1,7		
	Gültige Stimmen	294	98,3		
	davon entfielen auf				
	Carl, Henry (Einzelbewerber)	283	96,3		
	sonstige	11	3,7		
	Bürgermeister/in (ehrenamtlich): Carl, Henry (Einzelbewerber)				
Oppurg	Wahlberechtigte	1066	x		
	Wähler/Wahlbeteiligung	499	46,8		
	Ungültige Stimmen	16	3,2		
	Gültige Stimmen	483	96,8		
	davon entfielen auf				
	Schoberth, Heiko (CDU)	462	95,7		
	sonstige	21	4,3		
	Bürgermeister/in (ehrenamtlich): Schoberth, Heiko (CDU)				
Paska	Wahlberechtigte	83	x		
	Wähler/Wahlbeteiligung	55	66,3		
	Ungültige Stimmen	6	10,9		
	Gültige Stimmen	49	89,1		
	davon entfielen auf				
	Riemschneider, Tino (Einzelbewerber)	44	89,8		
	sonstige	5	10,2		
	Bürgermeister/in (ehrenamtlich): Riemschneider, Tino (Einzelbewerber)				
Peuschen	Wahlberechtigte	394	x		
	Wähler/Wahlbeteiligung	205	52,0		
	Ungültige Stimmen	12	5,9		
	Gültige Stimmen	193	94,1		
	davon entfielen auf				
	Fröhlich, Stefan (Sportverein Peuschen)	125	64,8		
	sonstige	68	35,2		
	Bürgermeister/in (ehrenamtlich): Fröhlich, Stefan (Sportverein Peuschen)				
Plotzen	Wahlberechtigte	233	x	232	x
	Wähler/Wahlbeteiligung	134	57,5	121	52,2
	Ungültige Stimmen	2	1,5	1	0,8
	Gültige Stimmen	132	98,5	120	99,2
	davon entfielen auf				
	Leithiger, Achim (Einzelbewerber)	41	31,1	69	57,5
	Eißmann, Wolfgang (Einzelbewerber)	22	16,7	51	42,5
	sonstige	69	52,3		
	Bürgermeister/in (ehrenamtlich): Leithiger, Achim (Einzelbewerber)				
Pörmitz	Wahlberechtigte	151	x		
	Wähler/Wahlbeteiligung	92	60,9		
	Ungültige Stimmen	1	1,1		
	Gültige Stimmen	91	98,9		
	davon entfielen auf				
	Topel, Rolf-Ulrich (Einzelbewerber)	85	93,4		
	sonstige	6	6,6		
	Bürgermeister (ehrenamtlich):	Bürgermeister/in (ehrenamtlich): Topel, Rolf-Ulrich (Einzelbewerber)			

3. Ergebnisse vorangegangener Bürgermeisterwahlen

3.3 Ergebnisse nach Gemeinden

Gemeinde	Merkmal	1. Wahlgang		Stichwahl	
		Anzahl	Prozent	Anzahl	Prozent
noch: Landkreis Saale-Orla-Kreis					
Quaschwitz	Wahlberechtigte	57	x	57	x
	Wähler/Wahlbeteiligung	44	77,2	45	78,9
	Ungültige Stimmen	1	2,3	1	2,2
	Gültige Stimmen	43	97,7	44	97,8
	davon entfielen auf				
	Seelmann, Sibylle (Einzelbewerber)	17	39,5	34	77,3
	Larose, Holger (Einzelbewerber)	6	14,0	10	22,7
	Grimm, Oliver (Einzelbewerber)	6	14,0		
	sonstige	14	32,6		
Bürgermeister/in (ehrenamtlich): Seelmann, Sibylle (Einzelbewerber)					
Ranis, Stadt	Wahlberechtigte	1472	x		
	Wähler/Wahlbeteiligung	748	50,8		
	Ungültige Stimmen	110	14,7		
	Gültige Stimmen	638	85,3		
	davon entfielen auf				
	Gliesing, Andreas (Einzelbewerber)	441	69,1		
	Kahl, Holger (Einzelbewerber)	197	30,9		
	Bürgermeister/in (ehrenamtlich): Gliesing, Andreas (Einzelbewerber)				
Rosendorf	Wahlberechtigte	154	x		
	Wähler/Wahlbeteiligung	130	84,4		
	Ungültige Stimmen	-	-		
	Gültige Stimmen	130	100,0		
	davon entfielen auf				
	Köhler, Lutz (Einzelbewerber)	63	48,5		
	Gerschner, Sabine (Einzelbewerber)	67	51,5		
Bürgermeister/in (ehrenamtlich): Gerschner, Sabine (Einzelbewerber)					
Schmieritz	Wahlberechtigte	339	x		
	Wähler/Wahlbeteiligung	183	54,0		
	Ungültige Stimmen	8	4,4		
	Gültige Stimmen	175	95,6		
	davon entfielen auf				
	Blume, Matthias (CDU)	164	93,7		
	sonstige	11	6,3		
Bürgermeister/in (ehrenamtlich): Blume, Matthias (CDU)					
Schmorda	Wahlberechtigte	74	x		
	Wähler/Wahlbeteiligung	58	78,4		
	Ungültige Stimmen	1	1,7		
	Gültige Stimmen	57	98,3		
	davon entfielen auf				
	Schütz, Andrea (Einzelbewerber)	43	75,4		
	sonstige	14	24,6		
	Bürgermeister/in (ehrenamtlich): Schütz, Andrea (Einzelbewerber)				
Seisla	Wahlberechtigte	124	x		
	Wähler/Wahlbeteiligung	80	64,5		
	Ungültige Stimmen	1	1,3		
	Gültige Stimmen	79	98,8		
	davon entfielen auf				
	Erlar, Heiderose (Einzelbewerber)	79	100,0		
Bürgermeister/in (ehrenamtlich): Erlar, Heiderose (Einzelbewerber)					
Tegau	Wahlberechtigte	340	x		
	Wähler/Wahlbeteiligung	167	49,1		
	Ungültige Stimmen	3	1,8		
	Gültige Stimmen	164	98,2		
	davon entfielen auf				
	Löffler, Gottfried (Einzelbewerber)	147	89,6		
	sonstige	17	10,4		
Bürgermeister/in (ehrenamtlich): Bürgermeister/in (ehrenamtlich): Löffler, Gottfried (Einzelbewerber)					

3. Ergebnisse vorangegangener Bürgermeisterwahlen

3.3 Ergebnisse nach Gemeinden

Gemeinde	Merkmal	1.Wahlgang		Stichwahl	
		Anzahl	Prozent	Anzahl	Prozent
noch: Landkreis Saale-Orla-Kreis					
Tömmelsdorf	Wahlberechtigte	110	x		
	Wähler/Wahlbeteiligung	84	76,4		
	Ungültige Stimmen	13	15,5		
	Gültige Stimmen	71	84,5		
	davon entfielen auf				
	Faulwetter, Rainer (UBV)	59	83,1		
	sonstige	12	16,9		
	Bürgermeister/in (ehrenamtlich): Faulwetter, Rainer (UBV)				
Volkmannsdorf	Wahlberechtigte	234	x		
	Wähler/Wahlbeteiligung	139	59,4		
	Ungültige Stimmen	3	2,2		
	Gültige Stimmen	136	97,8		
	davon entfielen auf				
	Voigt, Mathias (Einzelbewerber)	134	98,5		
	sonstige	2	1,5		
	Bürgermeister/in (ehrenamtlich): Voigt, Mathias (Einzelbewerber)				
Weira	Wahlberechtigte	339	x		
	Wähler/Wahlbeteiligung	218	64,3		
	Ungültige Stimmen	5	2,3		
	Gültige Stimmen	213	97,7		
	davon entfielen auf				
	Jacob, Martin (Einzelbewerber)	120	56,3		
	sonstige	93	43,7		
	Bürgermeister/in (ehrenamtlich): Jacob, Martin (Einzelbewerber)				
Wilhelmsdorf	Wahlberechtigte	195	x		
	Wähler/Wahlbeteiligung	147	75,4		
	Ungültige Stimmen	-	-		
	Gültige Stimmen	147	100,0		
	davon entfielen auf				
	Czieslik, Anke (Freie Wähler)	79	53,7		
	Kemmerer, Michael (Einzelbewerber)	68	46,3		
	Bürgermeister/in (ehrenamtlich): Czieslik, Anke (Freie Wähler)				
Ziegenrück, Stadt	Wahlberechtigte	591	x		
	Wähler/Wahlbeteiligung	262	44,3		
	Ungültige Stimmen	17	6,5		
	Gültige Stimmen	245	93,5		
	davon entfielen auf				
	Maschke, Horst (Einzelbewerber)	238	97,1		
	sonstige	7	2,9		
	Bürgermeister/in (ehrenamtlich): Maschke, Horst (Einzelbewerber)				

3. Ergebnisse vorangegangener Bürgermeisterwahlen

3.3 Ergebnisse nach Gemeinden

Gemeinde	Merkmal	1. Wahlgang		Stichwahl	
		Anzahl	Prozent	Anzahl	Prozent
Landkreis Saalfeld-Rudolstadt					
Bechstedt	Wahlberechtigte	137	x		
	Wähler/Wahlbeteiligung	92	67,2		
	Ungültige Stimmen	7	7,6		
	Gültige Stimmen	85	92,4		
	davon entfielen auf				
	Patschull, Jürgen (Einzelbewerber)	60	70,6		
	sonstige	25	29,4		
	Bürgermeister/in (ehrenamtlich): Patschull, Jürgen (Einzelbewerber)				
Cursdorf	Wahlberechtigte	543	x		
	Wähler/Wahlbeteiligung	265	48,8		
	Ungültige Stimmen	13	4,9		
	Gültige Stimmen	252	95,1		
	davon entfielen auf				
	Eilhauer, Frank (Einzelbewerber)	234	92,9		
	sonstige	18	7,1		
	Bürgermeister/in (ehrenamtlich): Eilhauer, Frank (Einzelbewerber)				
Deesbach	Wahlberechtigte	311	x		
	Wähler/Wahlbeteiligung	244	78,5		
	Ungültige Stimmen	3	1,2		
	Gültige Stimmen	241	98,8		
	davon entfielen auf				
	Pabst, Ingolf (Interessv. Vogelberingung)	96	39,8		
	Böhm, Claudia (Einzelbewerber)	145	60,2		
	Bürgermeister/in (ehrenamtlich): Böhm, Claudia (Einzelbewerber)				
Döschnitz	Wahlberechtigte	213	x		
	Wähler/Wahlbeteiligung	170	79,8		
	Ungültige Stimmen	-	-		
	Gültige Stimmen	170	100,0		
	davon entfielen auf				
	Wurmb, Ute (Einzelbewerber)	41	24,1		
	Biehl, Klaus (Einzelbewerber)	129	75,9		
	Bürgermeister/in (ehrenamtlich): Biehl, Klaus (Einzelbewerber)				
Katzhütte	Wahlberechtigte	1287	x		
	Wähler/Wahlbeteiligung	815	63,3		
	Ungültige Stimmen	9	1,1		
	Gültige Stimmen	806	98,9		
	davon entfielen auf				
	Zimmer, Michael (Einzelbewerber)	393	48,8		
	Machold, Wilfried (Einzelbewerber)	413	51,2		
	Bürgermeister/in (ehrenamtlich): Machold, Wilfried (Einzelbewerber)				
Rohrbach	Wahlberechtigte	161	x		
	Wähler/Wahlbeteiligung	110	68,3		
	Ungültige Stimmen	3	2,7		
	Gültige Stimmen	107	97,3		
	davon entfielen auf				
	Schachtzabel, Carmen (Einzelbewerber)	81	75,7		
	sonstige	26	24,3		
	Bürgermeister/in (ehrenamtlich): Schachtzabel, Carmen (Einzelbewerber)				

3. Ergebnisse vorangegangener Bürgermeisterwahlen

3.3 Ergebnisse nach Gemeinden

Gemeinde	Merkmal	1.Wahlgang		Stichwahl	
		Anzahl	Prozent	Anzahl	Prozent
noch: Landkreis Saalfeld-Rudolstadt					
Sitzendorf	Wahlberechtigte	714	x		
	Wähler/Wahlbeteiligung	557	78,0		
	Ungültige Stimmen	6	1,1		
	Gültige Stimmen	551	98,9		
	davon entfielen auf				
	Friedrich, Martin (Feuerwehrver,Brauchtumsver,CDU)	417	75,7		
	Gothe, Günther (Einzelbewerber)	134	24,3		
	Bürgermeister/in (ehrenamtlich): Friedrich, Martin (Feuerwehrver,Brauchtumsver,CDU)				
Unterweißbach	Wahlberechtigte	684	x		
	Wähler/Wahlbeteiligung	304	44,4		
	Ungültige Stimmen	27	8,9		
	Gültige Stimmen	277	91,1		
	davon entfielen auf				
	Günther, Steffen (Örtliche Vereine)	235	84,8		
	sonstige	42	15,2		
	Bürgermeister/in (ehrenamtlich): Günther, Steffen (Örtliche Vereine)				

3. Ergebnisse vorangegangener Bürgermeisterwahlen

3.3 Ergebnisse nach Gemeinden

Gemeinde	Merkmal	1.Wahlgang		Stichwahl	
		Anzahl	Prozent	Anzahl	Prozent
Landkreis Schmalkalden-Meiningen					
Birx	Wahlberechtigte	144	x		
	Wähler/Wahlbeteiligung	91	63,2		
	Ungültige Stimmen	7	7,7		
	Gültige Stimmen	84	92,3		
	davon entfielen auf				
	Hohmann, Steffen (Einzelbewerber)	66	78,6		
	sonstige	18	21,4		
	Bürgermeister/in (ehrenamtlich): Hohmann, Steffen (Einzelbewerber)				
Christes	Wahlberechtigte	508	x		
	Wähler/Wahlbeteiligung	248	48,8		
	Ungültige Stimmen	17	6,9		
	Gültige Stimmen	231	93,1		
	davon entfielen auf				
	Liebaug, Frank (CDU)	223	96,5		
	sonstige	8	3,5		
	Bürgermeister/in (ehrenamtlich): Liebaug, Frank (CDU)				
Dillstädt	Wahlberechtigte	675	x		
	Wähler/Wahlbeteiligung	253	37,5		
	Ungültige Stimmen	16	6,3		
	Gültige Stimmen	237	93,7		
	davon entfielen auf				
	Bach, Liane (Einzelbewerber)	219	92,4		
	sonstige	18	7,6		
	Bürgermeister/in (ehrenamtlich): Bach, Liane (Einzelbewerber)				
Einhausen	Wahlberechtigte	391	x	389	x
	Wähler/Wahlbeteiligung	308	78,8	273	70,2
	Ungültige Stimmen	3	1,0	1	0,4
	Gültige Stimmen	305	99,0	272	99,6
	davon entfielen auf				
	Zickler, Uta (DRK Einhausen)	128	42,0	182	66,9
	Gerlach, Marlies (Heimatverein Einhausen e. V.)	58	19,0		
	Ritzmann, Lothar (Feuerwehrverein Einhausen/Thür)	49	16,1		
	Hanf, Sebastian (Einzelbewerber)	70	23,0	90	33,1
	Bürgermeister/in (ehrenamtlich): Zickler, Uta (DRK Einhausen)				
Ellingshausen	Wahlberechtigte	222	x		
	Wähler/Wahlbeteiligung	143	64,4		
	Ungültige Stimmen	4	2,8		
	Gültige Stimmen	139	97,2		
	davon entfielen auf				
	Baumann, Reiner (CDU)	133	95,7		
	sonstige	6	4,3		
	Bürgermeister/in (ehrenamtlich): Baumann, Reiner (CDU)				
Frankenheim/Rhön	Wahlberechtigte	953	x		
	Wähler/Wahlbeteiligung	450	47,2		
	Ungültige Stimmen	8	1,8		
	Gültige Stimmen	442	98,2		
	davon entfielen auf				
	Schmitt, Alexander (Einzelbewerber)	420	95,0		
	sonstige	22	5,0		
	Bürgermeister/in (ehrenamtlich): Schmitt, Alexander (Einzelbewerber)				

3. Ergebnisse vorangegangener Bürgermeisterwahlen

3.3 Ergebnisse nach Gemeinden

Gemeinde	Merkmal	1. Wahlgang		Stichwahl	
		Anzahl	Prozent	Anzahl	Prozent
noch: Landkreis Schmalkalden-Meiningen					
Friedelshausen	Wahlberechtigte	262	x		
	Wähler/Wahlbeteiligung	109	41,6		
	Ungültige Stimmen	5	4,6		
	Gültige Stimmen	104	95,4		
	davon entfielen auf				
	Kirchner, Michael (Einzelbewerber)	77	74,0		
	sonstige	27	26,0		
	Bürgermeister/in (ehrenamtlich): Kirchner, Michael (Einzelbewerber)				
Leutersdorf	Wahlberechtigte	214	x		
	Wähler/Wahlbeteiligung	128	59,8		
	Ungültige Stimmen	6	4,7		
	Gültige Stimmen	122	95,3		
	davon entfielen auf				
	Ehrenberger, Frank (CDU)	121	99,2		
	sonstige	1	0,8		
	Bürgermeister/in (ehrenamtlich): Ehrenberger, Frank (CDU)				
Mehmels	Wahlberechtigte	301	x		
	Wähler/Wahlbeteiligung	245	81,4		
	Ungültige Stimmen	9	3,7		
	Gültige Stimmen	236	96,3		
	davon entfielen auf				
	Schreiter, Tobias (Freie Wählergem. Mehmels)	85	36,0		
	Gramann, René (Einzelbewerber)	151	64,0		
	Bürgermeister/in (ehrenamtlich): Gramann, René (Einzelbewerber)				
Neubrunn	Wahlberechtigte	467	x		
	Wähler/Wahlbeteiligung	318	68,1		
	Ungültige Stimmen	20	6,3		
	Gültige Stimmen	298	93,7		
	davon entfielen auf				
	Schellenberger, Martin (CDU)	241	80,9		
	sonstige	57	19,1		
	Bürgermeister/in (ehrenamtlich): Schellenberger, Martin (CDU)				
Oberweid	Wahlberechtigte	443	x		
	Wähler/Wahlbeteiligung	284	64,1		
	Ungültige Stimmen	4	1,4		
	Gültige Stimmen	280	98,6		
	davon entfielen auf				
	Hencl, Tino (Gemeinsam für Oberweid)	171	61,1		
	sonstige	109	38,9		
	Bürgermeister/in (ehrenamtlich): Hencl, Tino (Gemeinsam für Oberweid)				
Rohr	Wahlberechtigte	843	x		
	Wähler/Wahlbeteiligung	384	45,6		
	Ungültige Stimmen	18	4,7		
	Gültige Stimmen	366	95,3		
	davon entfielen auf				
	Kleffel, Siegmar (CDU)	330	90,2		
	sonstige	36	9,8		
	Bürgermeister/in (ehrenamtlich): Kleffel, Siegmar (CDU)				

3. Ergebnisse vorangegangener Bürgermeisterwahlen

3.3 Ergebnisse nach Gemeinden

Gemeinde	Merkmal	1. Wahlgang		Stichwahl	
		Anzahl	Prozent	Anzahl	Prozent
noch: Landkreis Schmalkalden-Meiningen					
Rosa	Wahlberechtigte	615	x		
	Wähler/Wahlbeteiligung	421	68,5		
	Ungültige Stimmen	4	1,0		
	Gültige Stimmen	417	99,0		
	davon entfielen auf				
	Simon, Frank (Einzelbewerber)	69	16,5		
	Dr. Hartmann, Silvio (Einzelbewerber)	261	62,6		
	Leifer, Ulrich (Einzelbewerber)	87	20,9		
	Bürgermeister/in (ehrenamtlich): Dr. Hartmann, Silvio (Einzelbewerber)				
Roßdorf	Wahlberechtigte	544	x		
	Wähler/Wahlbeteiligung	299	55,0		
	Ungültige Stimmen	1	0,3		
	Gültige Stimmen	298	99,7		
	davon entfielen auf				
	Wichler, Helmut (CDU)	296	99,3		
	sonstige	2	0,7		
	Bürgermeister/in (ehrenamtlich): Wichler, Helmut (CDU)				
Schwarza	Wahlberechtigte	1072	x		
	Wähler/Wahlbeteiligung	510	47,6		
	Ungültige Stimmen	30	5,9		
	Gültige Stimmen	480	94,1		
	davon entfielen auf				
	Rogowski, Marco (Einzelbewerber)	477	99,4		
	sonstige	3	0,6		
	Bürgermeister/in (ehrenamtlich): Rogowski, Marco (Einzelbewerber)				
Sülzfeld	Wahlberechtigte	710	x		
	Wähler/Wahlbeteiligung	485	68,3		
	Ungültige Stimmen	7	1,4		
	Gültige Stimmen	478	98,6		
	davon entfielen auf				
	Amm, Michael (CDU)	70	14,6		
	Jauck, Rüdiger (Einzelbewerber)	80	16,7		
	Seeberg, Eva (Einzelbewerber)	328	68,6		
	Bürgermeister/in (ehrenamtlich): Seeberg, Eva (Einzelbewerber)				
Untermaßfeld	Wahlberechtigte	1040	x		
	Wähler/Wahlbeteiligung	375	36,1		
	Ungültige Stimmen	7	1,9		
	Gültige Stimmen	368	98,1		
	davon entfielen auf				
	Pohland, Rolf (Aktiv für Untermaßfeld - Liede)	357	97,0		
	sonstige	11	3,0		
Bürgermeister/in (ehrenamtlich): Pohland, Rolf (Aktiv für Untermaßfeld - Liede)					
Vachdorf	Wahlberechtigte	680	x		
	Wähler/Wahlbeteiligung	445	65,4		
	Ungültige Stimmen	1	0,2		
	Gültige Stimmen	444	99,8		
	davon entfielen auf				
	Baumann, Andreas (CDU)	377	84,9		
	Bradschettl, Bert (Heimatverein Vachdorf e. V.)	67	15,1		
Bürgermeister/in (ehrenamtlich): Baumann, Andreas (CDU)					

3. Ergebnisse vorangegangener Bürgermeisterwahlen

3.3 Ergebnisse nach Gemeinden

Gemeinde	Merkmal	1.Wahlgang		Stichwahl	
		Anzahl	Prozent	Anzahl	Prozent
noch: Landkreis Schmalkalden-Meiningen					
Wasungen, Stadt	Wahlberechtigte	2921	x		
	Wähler/Wahlbeteiligung	1789	61,2		
	Ungültige Stimmen	23	1,3		
	Gültige Stimmen	1766	98,7		
	davon entfielen auf				
	Kästner, Thomas (Bürgerbewegung Freie Wähler)	1253	71,0		
	Gärtner, Heiko (Einzelbewerber)	513	29,0		
	Bürgermeister/in (ehrenamtlich): Kästner, Thomas (Bürgerbewegung Freie Wähler)				

3. Ergebnisse vorangegangener Bürgermeisterwahlen

3.3 Ergebnisse nach Gemeinden

Gemeinde	Merkmal	1. Wahlgang		Stichwahl	
		Anzahl	Prozent	Anzahl	Prozent
Landkreis Sömmerda					
Andisleben	Wahlberechtigte	500	x		
	Wähler/Wahlbeteiligung	372	74,4		
	Ungültige Stimmen	6	1,6		
	Gültige Stimmen	366	98,4		
	davon entfielen auf				
	Linz, Ralf-Mario (CDU)	86	23,5		
	Vollrath, Hans (SPD)	280	76,5		
	Bürgermeister/in (ehrenamtlich): Vollrath, Hans (SPD)				
Eckstedt	Wahlberechtigte	502	x		
	Wähler/Wahlbeteiligung	251	50,0		
	Ungültige Stimmen	6	2,4		
	Gültige Stimmen	245	97,6		
	davon entfielen auf				
	Schnabel, Sabine (Einzelbewerber)	235	95,9		
	sonstige	10	4,1		
	Bürgermeister/in (ehrenamtlich): Schnabel, Sabine (Einzelbewerber)				
Gangloffsömmern	Wahlberechtigte	840	x		
	Wähler/Wahlbeteiligung	312	37,1		
	Ungültige Stimmen	11	3,5		
	Gültige Stimmen	301	96,5		
	davon entfielen auf				
	Tornack, Franz-Joachim (Einzelbewerber)	266	88,4		
	sonstige	35	11,6		
	Bürgermeister/in (ehrenamtlich): Tornack, Franz-Joachim (Einzelbewerber)				
Griefstedt	Wahlberechtigte	232	x		
	Wähler/Wahlbeteiligung	118	50,9		
	Ungültige Stimmen	6	5,1		
	Gültige Stimmen	112	94,9		
	davon entfielen auf				
	Mücke, Norbert (Freie Wählergemeinschaft)	112	100,0		
	Bürgermeister/in (ehrenamtlich): Mücke, Norbert (Freie Wählergemeinschaft)				
Großrudestedt	Wahlberechtigte	1623	x		
	Wähler/Wahlbeteiligung	759	46,8		
	Ungültige Stimmen	46	6,1		
	Gültige Stimmen	713	93,9		
	davon entfielen auf				
	Müller, Andreas (CDU/Freie Wähler Gemeinschaft)	693	97,2		
	sonstige	20	2,8		
	Bürgermeister/in (ehrenamtlich): Müller, Andreas (CDU/Freie Wähler Gemeinschaft)				
Günstedt	Wahlberechtigte	626	x		
	Wähler/Wahlbeteiligung	314	50,2		
	Ungültige Stimmen	6	1,9		
	Gültige Stimmen	308	98,1		
	davon entfielen auf				
	Hollman, Silke (DIE LINKE / Bürgerinitiative)	92	29,9		
	Knirsch, Claudia (Einzelbewerber)	216	70,1		
	Bürgermeister/in (ehrenamtlich): Knirsch, Claudia (Einzelbewerber)				

3. Ergebnisse vorangegangener Bürgermeisterwahlen

3.3 Ergebnisse nach Gemeinden

Gemeinde	Merkmal	1.Wahlgang		Stichwahl	
		Anzahl	Prozent	Anzahl	Prozent
noch: Landkreis Sömmerda					
Haßleben	Wahlberechtigte	857	x		
	Wähler/Wahlbeteiligung	501	58,5		
	Ungültige Stimmen	8	1,6		
	Gültige Stimmen	493	98,4		
	davon entfielen auf				
	Mönchgesang, Norman (Freie Wählergemeinschaft Haßle)	314	63,7		
	Wandsleb, Beatrice (Einzelbewerber)	131	26,6		
	Köszegi, Marton (Einzelbewerber)	48	9,7		
	Bürgermeister/in (ehrenamtlich): Mönchgesang, Norman (Freie Wählergemeinschaft Haßle)				
Kleinmölsen	Wahlberechtigte	270	x		
	Wähler/Wahlbeteiligung	172	63,7		
	Ungültige Stimmen	25	14,5		
	Gültige Stimmen	147	85,5		
	davon entfielen auf				
	Poppitz, Monika (Unabhänige Wählergemeinschaft)	122	83,0		
	sonstige	25	17,0		
	Bürgermeister/in (ehrenamtlich): Poppitz, Monika (Unabhänige Wählergemeinschaft)				
Nöda	Wahlberechtigte	696	x		
	Wähler/Wahlbeteiligung	345	49,6		
	Ungültige Stimmen	28	8,1		
	Gültige Stimmen	317	91,9		
	davon entfielen auf				
	Berth, Stefan (CDU)	300	94,6		
	sonstige	17	5,4		
	Bürgermeister/in (ehrenamtlich): Berth, Stefan (CDU)				
Ollendorf	Wahlberechtigte	376	x		
	Wähler/Wahlbeteiligung	207	55,1		
	Ungültige Stimmen	6	2,9		
	Gültige Stimmen	201	97,1		
	davon entfielen auf				
	Reifarth, Volker (Einzelbewerber)	195	97,0		
	sonstige	6	3,0		
	Bürgermeister/in (ehrenamtlich): Reifarth, Volker (Einzelbewerber)				
Riethordhausen	Wahlberechtigte	848	x		
	Wähler/Wahlbeteiligung	480	56,6		
	Ungültige Stimmen	18	3,8		
	Gültige Stimmen	462	96,3		
	davon entfielen auf				
	Hieber, Jürgen (Einzelbewerber)	455	98,5		
	sonstige	7	1,5		
	Bürgermeister/in (ehrenamtlich): Hieber, Jürgen (Einzelbewerber)				
Schloßvippach	Wahlberechtigte	1190	x		
	Wähler/Wahlbeteiligung	876	73,6		
	Ungültige Stimmen	18	2,1		
	Gültige Stimmen	858	97,9		
	davon entfielen auf				
	Köhler, Uwe (CDU)	540	62,9		
	Bielesch, Sandra (Freiw.Wählerg.Schloßvippach)	318	37,1		
	Bürgermeister/in (ehrenamtlich): Köhler, Uwe (CDU)				

3. Ergebnisse vorangegangener Bürgermeisterwahlen

3.3 Ergebnisse nach Gemeinden

Gemeinde	Merkmal	1. Wahlgang		Stichwahl	
		Anzahl	Prozent	Anzahl	Prozent
noch: Landkreis Sömmerda					
Schwerstedt	Wahlberechtigte	512	x	512	x
	Wähler/Wahlbeteiligung	296	57,8	327	63,9
	Ungültige Stimmen	10	3,4	2	0,6
	Gültige Stimmen	286	96,6	325	99,4
	davon entfielen auf				
	Högler, Veronique (FDP)	126	44,1	97	29,8
	Wagner, Thomas (Einzelbewerber)	101	35,3	228	70,2
	sonstige	59	20,6		
	Bürgermeister/in (ehrenamtlich): Wagner, Thomas (Einzelbewerber)				
Spröttau	Wahlberechtigte	651	x		
	Wähler/Wahlbeteiligung	306	47,0		
	Ungültige Stimmen	8	2,6		
	Gültige Stimmen	298	97,4		
	davon entfielen auf				
	Redam, Sabine (Wählergemeinschaft Spröttau)	284	95,3		
	sonstige	14	4,7		
	Bürgermeister/in (ehrenamtlich): Redam, Sabine (Wählergemeinschaft Spröttau)				
	Udestedt	Wahlberechtigte	661	x	
Wähler/Wahlbeteiligung		477	72,2		
Ungültige Stimmen		2	0,4		
Gültige Stimmen		475	99,6		
davon entfielen auf					
Dieling, Dr. Gunnar (Einzelbewerber)		339	71,4		
Lauß, Ingetraud (Einzelbewerber)		136	28,6		
Bürgermeister/in (ehrenamtlich): Dieling, Dr. Gunnar (Einzelbewerber)					
Walschleben		Wahlberechtigte	1465	x	
	Wähler/Wahlbeteiligung	820	56,0		
	Ungültige Stimmen	14	1,7		
	Gültige Stimmen	806	98,3		
	davon entfielen auf				
	Bube, Marcel (SPD)	452	56,1		
	Weiß, Manfred (Einzelbewerber)	354	43,9		
	Bürgermeister/in (ehrenamtlich): Bube, Marcel (SPD)				
	Werningshausen	Wahlberechtigte	563	x	
Wähler/Wahlbeteiligung		399	70,9		
Ungültige Stimmen		10	2,5		
Gültige Stimmen		389	97,5		
davon entfielen auf					
Netz, Günter (FDP)		168	43,2		
Eccarius, Mike (Einzelbewerber)		221	56,8		
Bürgermeister/in (ehrenamtlich): Eccarius, Mike (Einzelbewerber)					
Wundersleben		Wahlberechtigte	600	x	
	Wähler/Wahlbeteiligung	447	74,5		
	Ungültige Stimmen	17	3,8		
	Gültige Stimmen	430	96,2		
	davon entfielen auf				
	Breternitz, Esther (CDU)	254	59,1		
	Langner, Heidelies (Einzelbewerber)	176	40,9		
	Bürgermeister/in (ehrenamtlich): Breternitz, Esther (CDU)				

3. Ergebnisse vorangegangener Bürgermeisterwahlen

3.3 Ergebnisse nach Gemeinden

Gemeinde	Merkmal	1.Wahlgang		Stichwahl	
		Anzahl	Prozent	Anzahl	Prozent
Landkreis Sonneberg					
Sonneberg	Wahlberechtigte	20357	x		
	Wähler/Wahlbeteiligung	10594	52,0		
	Ungültige Stimmen	50	0,5		
	Gültige Stimmen	10544	99,5		
	davon entfielen auf				
	Dr. Voigt, Heiko (CDU)	7164	67,9		
	Heine, Thomas (DIE LINKE)	467	4,4		
	Gerber, Anja (SPD)	385	3,7		
	Winterstein, Holger (AfD)	1075	10,2		
	Högen, Sebastian Andreas	85	0,8		
	Beyer, Frank	396	3,8		
	Diez, Sabine	972	9,2		
Bürgermeister/in (ehrenamtlich): Dr. Voigt, Heiko (CDU)					
Goldisthal	Wahlberechtigte	352	x		
	Wähler/Wahlbeteiligung	256	72,7		
	Ungültige Stimmen	2	0,8		
	Gültige Stimmen	254	99,2		
	davon entfielen auf				
	Girbardt, Andreas (Einzelbewerber)	208	81,9		
	Meusel, Claudine (Einzelbewerber)	46	18,1		
	Bürgermeister/in (ehrenamtlich): Girbardt, Andreas (Einzelbewerber)				

3. Ergebnisse vorangegangener Bürgermeisterwahlen

3.3 Ergebnisse nach Gemeinden

Gemeinde	Merkmal	1. Wahlgang		Stichwahl	
		Anzahl	Prozent	Anzahl	Prozent
Landkreis Unstrut-Hainich-Kreis					
Bad Tennstedt, Stadt	Wahlberechtigte	2073	x		
	Wähler/Wahlbeteiligung	1232	59,4		
	Ungültige Stimmen	12	1,0		
	Gültige Stimmen	1220	99,0		
	davon entfielen auf				
	Weimann, Jens (CDU)	618	50,7		
	Méresse, Gabriele (DIE LINKE)	189	15,5		
	Klupak, Jörg (SPD)	413	33,9		
	Bürgermeister/in (ehrenamtlich): Weimann, Jens (CDU)				
Ballhausen	Wahlberechtigte	707	x		
	Wähler/Wahlbeteiligung	259	36,6		
	Ungültige Stimmen	13	5,0		
	Gültige Stimmen	246	95,0		
	davon entfielen auf				
	Saalfeld, Uwe - Karsten (CDU)	212	86,2		
	sonstige	34	13,8		
	Bürgermeister/in (ehrenamtlich): Saalfeld, Uwe - Karsten (CDU)				
	Blankenburg	Wahlberechtigte	132	x	
Wähler/Wahlbeteiligung		73	55,3		
Ungültige Stimmen		5	6,8		
Gültige Stimmen		68	93,2		
davon entfielen auf					
Sola, Jörn (Einzelbewerber)		63	92,6		
sonstige		5	7,4		
Bürgermeister/in (ehrenamtlich): Sola, Jörn (Einzelbewerber)					
Bruchstedt		Wahlberechtigte	217	x	
	Wähler/Wahlbeteiligung	193	88,9		
	Ungültige Stimmen	2	1,0		
	Gültige Stimmen	191	99,0		
	davon entfielen auf				
	Tückhardt, Walter (FWG)	105	55,0		
	Montag, Walter (FWG BI für Bruchstedt)	86	45,0		
	Bürgermeister/in (ehrenamtlich): Tückhardt, Walter (FWG)				
	Großvargula	Wahlberechtigte	636	x	
Wähler/Wahlbeteiligung		227	35,7		
Ungültige Stimmen		20	8,8		
Gültige Stimmen		207	91,2		
davon entfielen auf					
Wartmann, Marko (Einzelbewerber)		196	94,7		
sonstige		11	5,3		
Bürgermeister/in (ehrenamtlich): Wartmann, Marko (Einzelbewerber)					
Haussömmern		Wahlberechtigte	190	x	
	Wähler/Wahlbeteiligung	111	58,4		
	Ungültige Stimmen	3	2,7		
	Gültige Stimmen	108	97,3		
	davon entfielen auf				
	Voigt, Denis (Einzelbewerber)	81	75,0		
	sonstige	27	25,0		
	Bürgermeister/in (ehrenamtlich): Voigt, Denis (Einzelbewerber)				
	Hornsömmern	Wahlberechtigte	127	x	
Wähler/Wahlbeteiligung		83	65,4		
Ungültige Stimmen		4	4,8		
Gültige Stimmen		79	95,2		
davon entfielen auf					
Schröter, Heinz (Einzelbewerber)		67	84,8		
sonstige		12	15,2		
Bürgermeister/in (ehrenamtlich): Schröter, Heinz (Einzelbewerber)					

3. Ergebnisse vorangegangener Bürgermeisterwahlen

3.3 Ergebnisse nach Gemeinden

Gemeinde	Merkmal	1.Wahlgang		Stichwahl	
		Anzahl	Prozent	Anzahl	Prozent
noch: Landkreis Unstrut-Hainich-Kreis					
Kirchheilingen	Wahlberechtigte	692	x		
	Wähler/Wahlbeteiligung	428	61,8		
	Ungültige Stimmen	7	1,6		
	Gültige Stimmen	421	98,4		
	davon entfielen auf				
	Behner, Jan (Einzelbewerber)	267	63,4		
	Schwarzkopf, Klaus (Einzelbewerber)	154	36,6		
	Bürgermeister/in (ehrenamtlich): Behner, Jan (Einzelbewerber)				
Marolterode	Wahlberechtigte	286	x		
	Wähler/Wahlbeteiligung	172	60,1		
	Ungültige Stimmen	14	8,1		
	Gültige Stimmen	158	91,9		
	davon entfielen auf				
	Haase, Joachim (Feuerwehrverein 1854 e.V.)	141	89,2		
	sonstige	17	10,8		
	Bürgermeister/in (ehrenamtlich): Haase, Joachim (Feuerwehrverein 1854 e.V.)				
Rodeberg	Wahlberechtigte	1706	x		
	Wähler/Wahlbeteiligung	734	43,0		
	Ungültige Stimmen	36	4,9		
	Gültige Stimmen	698	95,1		
	davon entfielen auf				
	Zunke-Anhalt, Klaus (CDU)	670	96,0		
	sonstige	28	4,0		
	Bürgermeister/in (ehrenamtlich): Zunke-Anhalt, Klaus (CDU)				
Tottleben	Wahlberechtigte	120	x		
	Wähler/Wahlbeteiligung	73	60,8		
	Ungültige Stimmen	1	1,4		
	Gültige Stimmen	72	98,6		
	davon entfielen auf				
	Mörstedt, Steffen (Einzelbewerber)	71	98,6		
	sonstige	1	1,4		
	Bürgermeister/in (ehrenamtlich): Mörstedt, Steffen (Einzelbewerber)				
Urleben	Wahlberechtigte	352	x		
	Wähler/Wahlbeteiligung	155	44,0		
	Ungültige Stimmen	8	5,2		
	Gültige Stimmen	147	94,8		
	davon entfielen auf				
	Schmöller, Ronald (Einzelbewerber)	95	64,6		
	sonstige	52	35,4		
	Bürgermeister/in (ehrenamtlich): Schmöller, Ronald (Einzelbewerber)				

3. Ergebnisse vorangegangener Bürgermeisterwahlen

3.3 Ergebnisse nach Gemeinden

Gemeinde	Merkmal	1. Wahlgang		Stichwahl	
		Anzahl	Prozent	Anzahl	Prozent
Landkreis Wartburgkreis					
Bischofroda	Wahlberechtigte	547	x		
	Wähler/Wahlbeteiligung	245	44,8		
	Ungültige Stimmen	13	5,3		
	Gültige Stimmen	232	94,7		
	davon entfielen auf				
	Dietzel, Eckbert (Einzelbewerber)	215	92,7		
	sonstige	17	7,3		
	Bürgermeister/in (ehrenamtlich): Dietzel, Eckbert (Einzelbewerber)				
Buttlar	Wahlberechtigte	1084	x		
	Wähler/Wahlbeteiligung	593	54,7		
	Ungültige Stimmen	25	4,2		
	Gültige Stimmen	568	95,8		
	davon entfielen auf				
	Ritz, Johannes (CDU)	557	98,1		
	sonstige	11	1,9		
	Bürgermeister/in (ehrenamtlich): Ritz, Johannes (CDU)				
Dernbach	Wahlberechtigte	2575	x		
	Wähler/Wahlbeteiligung	1089	42,3		
	Ungültige Stimmen	76	7,0		
	Gültige Stimmen	1013	93,0		
	davon entfielen auf				
	Hugk, Thomas (CDU)	929	91,7		
	sonstige	84	8,3		
	Bürgermeister/in (ehrenamtlich): Hugk, Thomas (CDU)				
Frankenroda	Wahlberechtigte	290	x		
	Wähler/Wahlbeteiligung	93	32,1		
	Ungültige Stimmen	9	9,7		
	Gültige Stimmen	84	90,3		
	davon entfielen auf				
	Helbig, Erika (Einzelbewerber)	66	78,6		
	sonstige	18	21,4		
	Bürgermeister/in (ehrenamtlich): Helbig, Erika (Einzelbewerber)				
Gerstengrund	Wahlberechtigte	57	x		
	Wähler/Wahlbeteiligung	53	93,0		
	Ungültige Stimmen	3	5,7		
	Gültige Stimmen	50	94,3		
	davon entfielen auf				
	Schütz, Antonius (CDU)	50	100,0		
	Bürgermeister/in (ehrenamtlich): Schütz, Antonius (CDU)				
Hallungen	Wahlberechtigte	179	x		
	Wähler/Wahlbeteiligung	134	74,9		
	Ungültige Stimmen	2	1,5		
	Gültige Stimmen	132	98,5		
	davon entfielen auf				
	Mähler, Gerd (Feuerwehrverein Hallungen 1991)	117	88,6		
	sonstige	15	11,4		
	Bürgermeister/in (ehrenamtlich): Mähler, Gerd (Feuerwehrverein Hallungen 1991)				
Lauterbach	Wahlberechtigte	555	x		
	Wähler/Wahlbeteiligung	265	47,7		
	Ungültige Stimmen	15	5,7		
	Gültige Stimmen	250	94,3		
	davon entfielen auf				
	Hasert, Bernd (Einzelbewerber)	243	97,2		
	sonstige	7	2,8		
	Bürgermeister/in (ehrenamtlich): Hasert, Bernd (Einzelbewerber)				

3. Ergebnisse vorangegangener Bürgermeisterwahlen

3.3 Ergebnisse nach Gemeinden

Gemeinde	Merkmal	1.Wahlgang		Stichwahl	
		Anzahl	Prozent	Anzahl	Prozent
noch: Landkreis Wartburgkreis					
Oechsen	Wahlberechtigte	546	x	546	x
	Wähler/Wahlbeteiligung	199	36,4	173	31,7
	Ungültige Stimmen	15	7,5	5	2,9
	Gültige Stimmen	184	92,5	168	97,1
	davon entfielen auf				
	Bleisteiner, Wilfried (Einzelbewerber)	40	21,7	112	66,7
	Fuß, Jürgen (Einzelbewerber)	31	16,8	56	33,3
	sonstige	113	61,4		
	Bürgermeister/in (ehrenamtlich): Bleisteiner, Wilfried (Einzelbewerber)				
Weilar	Wahlberechtigte	731	x		
	Wähler/Wahlbeteiligung	301	41,2		
	Ungültige Stimmen	12	4,0		
	Gültige Stimmen	289	96,0		
	davon entfielen auf				
	Fey, Harald (Einzelbewerber)	278	96,2		
	sonstige	11	3,8		
	Bürgermeister/in (ehrenamtlich): Fey, Harald (Einzelbewerber)				
Werra-Suhl-Tal, Stadt	Wahlberechtigte	5444	x		
	Wähler/Wahlbeteiligung	3471	63,8		
	Ungültige Stimmen	138	4,0		
	Gültige Stimmen	3333	96,0		
	davon entfielen auf				
	Stahl, Mirko (CDU)	688	20,6		
	Kärgel, Endo Uwe (DIE LINKE - offene Liste)	656	19,7		
	Weisheit, René (Freie Wähler)	1989	59,7		
Bürgermeister/in (ehrenamtlich): Weisheit, René (Freie Wähler)					
Wiesenthal	Wahlberechtigte	666	x		
	Wähler/Wahlbeteiligung	432	64,9		
	Ungültige Stimmen	6	1,4		
	Gültige Stimmen	426	98,6		
	davon entfielen auf				
	Hollenbach, Sven (Einzelbewerber)	274	64,3		
	Ostermann, Michel (Einzelbewerber)	152	35,7		
	Bürgermeister/in (ehrenamtlich): Hollenbach, Sven (Einzelbewerber)				

3. Ergebnisse vorangegangener Bürgermeisterwahlen

3.3 Ergebnisse nach Gemeinden

Gemeinde	Merkmal	1. Wahlgang		Stichwahl	
		Anzahl	Prozent	Anzahl	Prozent
Landkreis Weimarer Land					
Ballstedt	Wahlberechtigte	254	x		
	Wähler/Wahlbeteiligung	152	59,8		
	Ungültige Stimmen	6	3,9		
	Gültige Stimmen	146	96,1		
	davon entfielen auf				
	Pommeranz, Joachim (Einzelbewerber)	141	96,6		
	sonstige	5	3,4		
	Bürgermeister/in (ehrenamtlich): Pommeranz, Joachim (Einzelbewerber)				
Döbritschen	Wahlberechtigte	183	x	183	x
	Wähler/Wahlbeteiligung	116	63,4	135	73,8
	Ungültige Stimmen	1	0,9	2	1,5
	Gültige Stimmen	115	99,1	133	98,5
	davon entfielen auf				
	Hörl, Susann (Einzelbewerber)	44	38,3	68	51,1
	Kaufmann, Marina (Einzelbewerber)	32	27,8	65	48,9
	sonstige	39	33,9		
Bürgermeister/in (ehrenamtlich): Hörl, Susann (Einzelbewerber)					
Eberstedt	Wahlberechtigte	178	x		
	Wähler/Wahlbeteiligung	136	76,4		
	Ungültige Stimmen	6	4,4		
	Gültige Stimmen	130	95,6		
	davon entfielen auf				
	Sulze, Hans-Otto (CDU)	121	93,1		
	sonstige	9	6,9		
Bürgermeister/in (ehrenamtlich): Sulze, Hans-Otto (CDU)					
Ettersburg	Wahlberechtigte	551	x		
	Wähler/Wahlbeteiligung	248	45,0		
	Ungültige Stimmen	12	4,8		
	Gültige Stimmen	236	95,2		
	davon entfielen auf				
	Enderlein, Jens (Freie Wähler)	209	88,6		
	sonstige	27	11,4		
Bürgermeister/in (ehrenamtlich): Enderlein, Jens (Freie Wähler)					
Frankendorf	Wahlberechtigte	131	x		
	Wähler/Wahlbeteiligung	73	55,7		
	Ungültige Stimmen	1	1,4		
	Gültige Stimmen	72	98,6		
	davon entfielen auf				
	Krähmer, Karl (Einzelbewerber)	69	95,8		
	sonstige	3	4,2		
Bürgermeister/in (ehrenamtlich): Krähmer, Karl (Einzelbewerber)					
Großheringen	Wahlberechtigte	537	x		
	Wähler/Wahlbeteiligung	344	64,1		
	Ungültige Stimmen	7	2,0		
	Gültige Stimmen	337	98,0		
	davon entfielen auf				
	Baumbach, Jens (CDU)	330	97,9		
	sonstige	7	2,1		
Bürgermeister/in (ehrenamtlich): Baumbach, Jens (CDU)					

3. Ergebnisse vorangegangener Bürgermeisterwahlen

3.3 Ergebnisse nach Gemeinden

Gemeinde	Merkmal	1.Wahlgang		Stichwahl	
		Anzahl	Prozent	Anzahl	Prozent
noch: Landkreis Weimarer Land					
Hetschburg	Wahlberechtigte	187	x		
	Wähler/Wahlbeteiligung	133	71,1		
	Ungültige Stimmen	5	3,8		
	Gültige Stimmen	128	96,2		
	davon entfielen auf				
	Loß, Alexander (Freie Wähler)	118	92,2		
	sonstige	10	7,8		
	Bürgermeister/in (ehrenamtlich): Loß, Alexander (Freie Wähler)				
Kapellendorf	Wahlberechtigte	331	x		
	Wähler/Wahlbeteiligung	173	52,3		
	Ungültige Stimmen	20	11,6		
	Gültige Stimmen	153	88,4		
	davon entfielen auf				
	Elstermann, Jürgen (Unabhängige Wählergemeinschaft)	139	90,8		
	sonstige	14	9,2		
	Bürgermeister/in (ehrenamtlich): Bürgermeister/in (ehrenamtlich): Elstermann, Jürgen (Unabhängige Wählergemeinschaft)				
Kleinschwabhausen	Wahlberechtigte	183	x		
	Wähler/Wahlbeteiligung	153	83,6		
	Ungültige Stimmen	5	3,3		
	Gültige Stimmen	148	96,7		
	davon entfielen auf				
	Gottschalg, Sabine (Bauernverband)	83	56,1		
	Kaufmann, Hans-Joachim (Einzelbewerber)	65	43,9		
	Bürgermeister/in (ehrenamtlich): Gottschalg, Sabine (Bauernverband)				
Kranichfeld, Stadt	Wahlberechtigte	2946	x		
	Wähler/Wahlbeteiligung	1563	53,1		
	Ungültige Stimmen	21	1,3		
	Gültige Stimmen	1542	98,7		
	davon entfielen auf				
	Dörnfeld, Enno (CDU)	936	60,7		
	Dr. Schrammek, Notker (AfK)	606	39,3		
	Bürgermeister/in (ehrenamtlich): Dörnfeld, Enno (CDU)				
Magdala, Stadt	Wahlberechtigte	1672	x		
	Wähler/Wahlbeteiligung	686	41,0		
	Ungültige Stimmen	40	5,8		
	Gültige Stimmen	646	94,2		
	davon entfielen auf				
	Haßkarl, Mario (CDU)	611	94,6		
	sonstige	35	5,4		
	Bürgermeister/in (ehrenamtlich): Haßkarl, Mario (CDU)				
Mellingen	Wahlberechtigte	1126	x		
	Wähler/Wahlbeteiligung	640	56,8		
	Ungültige Stimmen	21	3,3		
	Gültige Stimmen	619	96,7		
	davon entfielen auf				
	Hildebrandt, Eberhard (CDU)	614	99,2		
	sonstige	5	0,8		
	Bürgermeister/in (ehrenamtlich): Hildebrandt, Eberhard (CDU)				
Neumark, Stadt	Wahlberechtigte	427	x		
	Wähler/Wahlbeteiligung	331	77,5		
	Ungültige Stimmen	10	3,0		
	Gültige Stimmen	321	97,0		
	davon entfielen auf				
	Sauerbrey, Beatrice (Bürgerinitiative Neumark)	119	37,1		
	Necke, Anke (Einzelbewerber)	202	62,9		
	Bürgermeister/in (ehrenamtlich): Necke, Anke (Einzelbewerber)				

3. Ergebnisse vorangegangener Bürgermeisterwahlen

3.3 Ergebnisse nach Gemeinden

Gemeinde	Merkmal	1. Wahlgang		Stichwahl	
		Anzahl	Prozent	Anzahl	Prozent
noch: Landkreis Weimarer Land					
Niedertrebra	Wahlberechtigte	665	x		
	Wähler/Wahlbeteiligung	301	45,3		
	Ungültige Stimmen	15	5,0		
	Gültige Stimmen	286	95,0		
	davon entfielen auf				
	Geyer, Jörg (Einzelbewerber)	262	91,6		
	sonstige	24	8,4		
	Bürgermeister/in (ehrenamtlich): Geyer, Jörg (Einzelbewerber)				
Obertrebra	Wahlberechtigte	224	x		
	Wähler/Wahlbeteiligung	140	62,5		
	Ungültige Stimmen	5	3,6		
	Gültige Stimmen	135	96,4		
	davon entfielen auf				
	Feldrappe, Dieter (CDU)	129	95,6		
	sonstige	6	4,4		
	Bürgermeister/in (ehrenamtlich): Feldrappe, Dieter (CDU)				
Oettern	Wahlberechtigte	112	x		
	Wähler/Wahlbeteiligung	79	70,5		
	Ungültige Stimmen	2	2,5		
	Gültige Stimmen	77	97,5		
	davon entfielen auf				
	Michler, Colleen (Einzelbewerber)	46	59,7		
	sonstige	31	40,3		
	Bürgermeister/in (ehrenamtlich): Michler, Colleen (Einzelbewerber)				
Rannstedt	Wahlberechtigte	155	x		
	Wähler/Wahlbeteiligung	86	55,5		
	Ungültige Stimmen	4	4,7		
	Gültige Stimmen	82	95,3		
	davon entfielen auf				
	Krockner, Horst (Einzelbewerber)	64	78,0		
	sonstige	18	22,0		
	Bürgermeister/in (ehrenamtlich): Krockner, Horst (Einzelbewerber)				
Rittersdorf	Wahlberechtigte	222	x		
	Wähler/Wahlbeteiligung	133	59,9		
	Ungültige Stimmen	6	4,5		
	Gültige Stimmen	127	95,5		
	davon entfielen auf				
	Rokosch, Johannes (Einzelbewerber)	90	70,9		
	sonstige	37	29,1		
	Bürgermeister/in (ehrenamtlich): Rokosch, Johannes (Einzelbewerber)				
Schmiedehausen	Wahlberechtigte	335	x		
	Wähler/Wahlbeteiligung	166	49,6		
	Ungültige Stimmen	9	5,4		
	Gültige Stimmen	157	94,6		
	davon entfielen auf				
	Otterstein, Bernd	148	94,3		
	sonstige	9	5,7		
	Bürgermeister/in (ehrenamtlich): Otterstein, Bernd (Einzelbewerber)				
Umpferstedt	Wahlberechtigte	480	x		
	Wähler/Wahlbeteiligung	228	47,5		
	Ungültige Stimmen	27	11,8		
	Gültige Stimmen	201	88,2		
	davon entfielen auf				
	Vogel, Jürgen (CDU)	189	94,0		
	sonstige	12	6,0		
	Bürgermeister/in (ehrenamtlich): Vogel, Jürgen (CDU)				

3. Ergebnisse vorangegangener Bürgermeisterwahlen

3.3 Ergebnisse nach Gemeinden

Gemeinde	Merkmal	1.Wahlgang		Stichwahl	
		Anzahl	Prozent	Anzahl	Prozent
noch: Landkreis Weimarer Land					
Vollersroda	Wahlberechtigte	170	x		
	Wähler/Wahlbeteiligung	92	54,1		
	Ungültige Stimmen	6	6,5		
	Gültige Stimmen	86	93,5		
	davon entfielen auf				
	Seyfahrt, Sabine (Einzelbewerber)	82	95,3		
	sonstige	4	4,7		
	Bürgermeister/in (ehrenamtlich): Seyfahrt, Sabine (Einzelbewerber)				
Wiegendorf	Wahlberechtigte	272	x		
	Wähler/Wahlbeteiligung	170	62,5		
	Ungültige Stimmen	5	2,9		
	Gültige Stimmen	165	97,1		
	davon entfielen auf				
	Hofmann, Sven (Einzelbewerber)	141	85,5		
	sonstige	24	14,5		
	Bürgermeister/in (ehrenamtlich): Hofmann, Sven (Einzelbewerber)				

4. Thüringer Oberbürgermeister und Bürgermeister

4.1 Übersicht der Thüringer Oberbürgermeister und Bürgermeister

Kreisfreie Stadt Landkreis Gemeinde	Wahl- datum	Bürgermeister/in	Wahlvorschlag	haupt- amt- lich	Wahl ohne Bindung an zugelassene Wahl- vorschläge	Stimmen	
						Anzahl	%
<i>Erfurt, Stadt</i>	29.04.2018	<i>Bausewein, Andreas</i>	<i>SPD</i>	x		35 432	58,5
<i>Gera, Stadt</i>	29.04.2018	<i>Vonarb, Julian</i>	<i>Einzelbewerber</i>	x		24 777	69,8
<i>Jena, Stadt</i>	29.04.2018	<i>Dr. Nitzsche, Thomas</i>	<i>FDP</i>	x		24 982	63,3
<i>Suhl, Stadt</i>	29.04.2018	<i>Knapp, André</i>	<i>CDU</i>	x		7 267	52,4
<i>Weimar, Stadt</i>	15.04.2018	<i>Kleine, Peter</i>	<i>CDU/weimarwerk bürgerbündnis e.V.</i>	x		15 069	60,3

Landkreis Altenburger- Land

<i>Altenburg, Stadt</i>	15.04.2018	<i>Neumann, André</i>	<i>CDU</i>	x		7 614	55,6
Dobitschen	19.06.2016	Franke, Bernd	Einzelbewerber		x	125	64,1
Fockendorf	05.06.2016	Jähnig, Karsten	Freiwillige Feuerwehr Fockendo		x	387	99,5
<i>Gerstenberg</i>	15.04.2018	<i>Schröder, Bertram</i>	<i>Einzelbewerber</i>		x	282	96,9
Göhren	05.06.2016	Eichhorn, Frank	Wählergemeinschaft Feuerwehre		x	139	88,5
Göllnitz	05.06.2016	Heitsch, Hans-Jürgen	Einzelbewerber		x	161	100,0
Göpfersdorf	05.06.2016	Börngen, Klaus	Heimatverein Göpfersdorf e.V.		x	99	91,7
<i>Gößnitz, Stadt</i>	17.03.2019	<i>Scholz, Wolfgang</i>	<i>Initiative Städtebund e. V.</i>	x		1 041	58,3
Haselbach	05.06.2016	Gilge, Eckhard	CDU		x	272	98,6
Heukewalde	05.06.2016	Piewak, Maik	Einzelbewerber		x	103	75,2
<i>Heyersdorf</i>	26.09.2021	<i>Koch, Wilfried</i>	<i>Einzelbewerber</i>		x	80	96,4
<i>Jonaswalde</i>	15.04.2018	<i>Vohs, André</i>	<i>Einzelbewerber</i>		x	177	98,9
Kriebitzsch	05.06.2016	Burkhardt, Bernd	DIE LINKE			386	73,5
Langenleuba-Niederhain	05.06.2016	Helbig, Carsten	SPD			705	67,2
Löbichau	05.06.2016	Hermann, Rolf	Einzelbewerber		x	438	98,9
Lödla	05.06.2016	Weiß, Torsten	CDU/Wählergruppe Lödla			241	55,1
<i>Lucka, Stadt</i>	26.05.2019	<i>Backmann-Eichhorn, Kathrin</i>	<i>Einzelbewerber</i>	x	x	1 559	95,8
Mehna	05.06.2016	Stallmann, Jens	Freie Wählervereinigung Mehna			141	66,5
<i>Meuselwitz, Stadt</i>	28.11.2021	<i>Dathe, Ronny</i>	<i>Einzelbewerber</i>	x		1 731	56,1
Monstab	05.06.2016	Jahr, Steffen	Einzelbewerber		x	147	95,5
<i>Nobitz</i>	27.06.2021	<i>Läbe, Hendrik</i>	<i>Einzelbewerber</i>	x	x	1 458	96,2
<i>Ponitz</i>	15.04.2018	<i>Greunke, Marcel</i>	<i>CDU</i>		x	739	96,9
Posterstein	05.06.2016	Jakubek, Stefan	Einzelbewerber		x	159	93,0
<i>Rositz</i>	15.04.2018	<i>Stange, Steffen</i>	<i>Einzelbewerber</i>		x	1 321	99,9
<i>Schmölln, Stadt</i>	27.06.2021	<i>Schrade, Sven</i>	<i>SPD</i>	x		4 113	66,5
Starkenbergr	05.06.2016	Schlegel, Wolfram	Einzelbewerber			744	86,7
Thonhausen	05.06.2016	Hupfer, André	Einzelbewerber		x	174	90,6
Treben	05.06.2016	Hermann, Klaus	CDU		x	364	97,3
Vollmershain	05.06.2016	Junghanns, Gerd	Einzelbewerber		x	157	99,4
<i>Windischleuba</i>	01.11.2020	<i>Reinboth, Gerd</i>	<i>Einzelbewerber</i>		x	586	98,8

Landkreis Eichsfeld

<i>Arenshausen</i>	27.10.2019	<i>Geyer, Matthias</i>	<i>Einzelbewerber</i>			368	64,9
<i>Asbach-Sickenberg</i>	26.05.2019	<i>Dellemann, Siegfried</i>	<i>Freie Wählergemeinschaft I A-S</i>		x	56	91,8
Berlingerode	05.06.2016	Dr. Bertram, Daniel	CDU		x	396	98,3
Birkenfelde	05.06.2016	Grieß, Adrian	CDU		x	189	88,7
Bodenrode-Westhausen	05.06.2016	Weidemann, Gerald	Freie Wählergemeinschaft		x	329	92,2
Bornhagen	05.06.2016	Apel, Mario-Paul	Einzelbewerber			117	66,1
Brehme	05.06.2016	Tasch, Marco	Freie Wählergemeinschaft Brehm			366	61,3
Breitenworbis	05.06.2016	Fütterer, Cornelius	Einzelbewerber			786	53,0
Büttstedt	05.06.2016	Degenhardt, Franz-Josef	CDU		x	218	75,7
Buhla	05.06.2016	Wetterau, Rüdiger	SPD		x	182	73,4
<i>Burgwalde</i>	27.10.2019	<i>Lott, Rainer</i>	<i>Einzelbewerber</i>		x	124	86,7
Dieterode	05.06.2016	Günther, Uwe	Feuerwehr-u. Kirmesverein		x	47	97,9
Dietzenrode/Vatterode	19.06.2016	Homburg, Walter	Einzelbewerber		x	51	63,0
Ecklingerode	05.06.2016	Sieber, René	Bürger für Ecklingerode		x	246	98,0
Effelder	05.06.2016	Dr. Lange, Johannes-Werner	FWG		x	417	97,4
<i>Eichstruth</i>	26.05.2019	<i>Riethmüller, Nancy</i>	<i>Wählergruppe Eichstruth</i>		x	61	96,8
Ferna	05.06.2016	Oberkersch, Erich	CDU		x	163	94,8
<i>Freienhagen</i>	26.05.2019	<i>Kaspari, Markus</i>	<i>CDU</i>			99	53,2
<i>Fretterode</i>	15.04.2018	<i>Gunkel, Mike</i>	<i>Einzelbewerber</i>		x	82	91,1
Geisleden	05.06.2016	Dr. Frant, Marion	CDU		x	296	92,5

4. Thüringer Oberbürgermeister und Bürgermeister

4.1 Übersicht der Thüringer Oberbürgermeister und Bürgermeister

Kreisfreie Stadt Landkreis Gemeinde	Wahl- datum	Bürgermeister/in	Wahlvorschlag	haupt- amt- lich	Wahl ohne Bindung an zugelassene Wahl- vorschläge	Stimmen	
						Anzahl	%
noch: Landkreis Eichsfeld							
Geismar	05.06.2016	Kozber, Martin	CDU		x	243	65,5
Gerbershausen	05.06.2016	Döring, Johannes	CDU		x	320	98,5
Gernrode	05.06.2016	Hellrung, Gerhard	CDU			503	58,0
Glasehausen	19.06.2016	Krebs, Jörg	Einzelbewerber		x	74	72,5
Großbartloff	05.06.2016	König, Winfried	CDU		x	357	95,2
Haynrode	05.06.2016	Heiroth, Andreas	WG ProHaynrode			278	74,3
Heilbad Heiligenstadt, Stadt	15.04.2018	Spielmann, Thomas	BI Menschen für Heiligenstadt	x		4 493	56,6
Heuthen	05.06.2016	Gaßmann, Michael	Einzelbewerber		x	258	74,4
Hohengandern	15.04.2018	Trümper, Michael	Einzelbewerber		x	227	87,6
Hohes Kreuz	05.06.2016	Lesser, Detlef	CDU		x	281	84,9
Kella	05.06.2016	Schneider, Silvio	CDU		x	220	97,8
Kirchgandern	25.11.2018	Wandt, Frank	CDU		x	281	95,3
Kirchworbis	05.06.2016	Benisch, Wolfgang	CDU-BW-FFW		x	418	100,0
Krombach	04.11.2018	König, Guido	Freiwillige Feuerwehr Krombach		x	91	95,8
Küllstedt	05.06.2016	Tasch, Christina	CDU		x	560	93,6
Lenterode	05.06.2016	Herold, Albert	Einzelbewerber		x	85	75,9
Lindewerra	05.06.2016	Propf, Gerhard	Einzelbewerber		x	129	80,1
Lutter	05.06.2016	Müller, Raimund	CDU		x	251	94,4
Mackenrode	05.06.2016	Bode, Helmut	CDU			138	65,7
Marth	29.04.2018	Dreiling, Peter	Einzelbewerber		x	75	60,0
Niederorschel	26.05.2019	Michalewski, Ingo	CDU	x		1 765	53,8
Pfaffschwende	05.06.2016	Wagner, Uwe	Einzelbewerber		x	163	89,1
Reinholterode	05.06.2016	Friese, Reinhard	CDU		x	292	91,0
Röhrig	05.06.2016	Vogler, Helmut	Einzelbewerber		x	106	89,8
Rohrberg	05.06.2016	Hesse, Stephan	CDU		x	91	82,7
Rustenfelde	05.06.2016	Hesse, Ulrich	Einzelbewerber		x	121	58,2
Schachtebich	05.06.2016	Bitter, Johannes	FFW-Schachtebich e.V.		x	99	90,0
Schönhagen	05.06.2016	Stitz, Bernd	Einzelbewerber		x	54	98,2
Schwobfeld	05.06.2016	Müller, Andreas	Freiwillige Feuerwehr		x	53	70,7
Sickerode	26.05.2019	Weinrich, Thiemo	Freie Wähler		x	83	100,0
Steinbach	19.06.2016	Schneider, Jörg	CDU		x	148	50,3
Steinheuterode	05.06.2016	Spies, Rita	CDU		x	107	66,0
Tastungen	26.09.2021	Nolte, Mario	Einzelbewerber			119	66,9
Thalwenden	05.06.2016	Wehr, Rainer	Einzelbewerber		x	125	91,2
Uder	05.06.2016	Martin, Gerhard	CDU		x	830	98,0
Volkerode	26.05.2019	Pudenz, Andreas	Freie Wähler		x	122	97,6
Wachstedt	05.06.2016	Lins, Leander	Einzelbewerber		x	151	87,8
Wahlhausen	05.06.2016	Gallinger, Thomas	Einzelbewerber		x	110	65,5
Wehnde	05.06.2016	Sieber, Jens	Freie Wählergemeinschaft Wehn		x	173	96,1
Wiesenfeld	05.06.2016	Nolte, Udo	Einzelbewerber		x	86	80,4
Wingerode	05.06.2016	Wehr, Ehrhardt	CDU		x	455	97,8
Wüstheuterode	05.06.2016	Kaufhold, Silke	Einzelbewerber		x	166	86,5
Schimberg	05.06.2016	Leonhardt, Ronald	Einzelbewerber		x	581	93,6
Teistungen	10.02.2019	Krukenberg, Christoph	Einzelbewerber			761	59,3
Leinefelde-Worbis, Stadt	05.06.2016	Grosa, Marko	CDU	x		3 948	66,3
Am Ohmberg	29.01.2017	Steinecke, Heiko	CDU	x	x	760	85,2
Sonnenstein	15.04.2018	Ertmer, Margit	FREIE WÄHLER	x		1 451	61,1
Dingelstädt, Stadt	26.05.2019	Fernkorn, Andreas Karl	CDU	x	x	3 098	93,3
Landkreis Gotha							
Bienstädt	06.09.2020	Günther, Holger	CDU			299	66,0
Dachwig	05.06.2016	Aschenbach, Volker	SPD		x	402	92,8
Döllstädt	05.06.2016	Kempf, Christina	BID		x	371	96,6
Emleben	05.06.2016	Sauerbier, Silke	Bürger für Emleben			294	61,8
Eschenbergen	05.06.2016	Lauffer, Ines	CDU		x	285	97,3
Friedrichroda, Stadt	15.04.2018	Klöppel, Thomas	Einzelbewerber	x		2 148	67,9
Friemar	13.11.2016	Rothlauf, Katrin	Bürgerinitiative Friemar		x	400	94,3
Gierstädt	05.06.2016	Henniger, Ulf	Einzelbewerber			376	80,2
Gotha, Stadt	15.04.2018	Kreuch, Knut	SPD	x		9 910	61,1
Großfahner	05.06.2016	Kirchner, Hans	DIE LINKE			266	50,3
Herrenhof	05.06.2016	Nagel, Axel	Einzelbewerber			312	68,7
Luisenthal	05.06.2016	Jobst, Günter	SPD		x	392	96,6

4. Thüringer Oberbürgermeister und Bürgermeister

4.1 Übersicht der Thüringer Oberbürgermeister und Bürgermeister

Kreisfreie Stadt Landkreis Gemeinde	Wahl- datum	Bürgermeister/in	Wahlvorschlag	haupt- amt- lich	Wahl ohne Bindung an zugelassene Wahl- vorschläge	Stimmen	
						Anzahl	%
noch: Landkreis Gotha							
Molschleben	05.06.2016	Struppert, Marcel	Einzelbewerber			466	89,3
Nottleben	05.06.2016	Bachies, Jochem	Einzelbewerber			160	70,2
Ohrdruf, Stadt	29.04.2018	Schambach, Stefan	SPD	x		1 490	67,4
Pferdingsleben	05.06.2016	Kamm, Sandra	Einzelbewerber		x	151	69,6
Schwabhausen	05.06.2016	Jungklaus, Olaf	UWG		x	359	99,2
Sonneborn	19.06.2016	Fleischhauer, Jürgen	WIR für Sonneborn und Eberstädt			349	50,1
Bad Tabarz	06.09.2020	Ortmann, David	Einzelbewerber	x	x	1 386	98,2
Tambach-Dietharz/Thür. Wald, Stadt	15.04.2018	Schütz, Marco	CDU - Freie Wähler T.-D	x	x	1 369	98,1
Tonna	05.06.2016	Krtschil, Heiko	CDU			581	58,0
Tröchtelborn	05.06.2016	Brand, Hartmut	Einzelbewerber		x	150	96,2
Tüttleben	05.06.2016	Lewald, Klaus	CDU			229	81,5
Waltershausen, Stadt	15.04.2018	Brychcy, Michael	CDU	x		4 361	83,3
Zimmernsupra	19.06.2016	Hilke, Enrico	Einzelbewerber			133	55,0
Nesse-Apfelstädt	06.02.2022	Jacob, Christian	Einzelbewerber	x	x	1 346	95,2
Hörsel	15.04.2018	Rudloff, Rainer	CDU/Freie Wähler Hörsel	x		1 726	71,9
Drei Gleichen	14.10.2018	Leffler, Jens	CDU	x		3 069	75,5
Nessetal	26.05.2019	Schuchardt, Eva-Marie	Freie Wähler Nessetal	x		2 479	54,8
Georgenthal	20.09.2020	Hofmann, Florian	CDU	x		1 511	54,8
Landkreis Greiz							
Bad Köstritz, Stadt	25.04.2021	Voigt, Oliver	FWG	x		1 258	71,5
Berga/Elster, Stadt	04.11.2018	Beyer, Heinz-Peter	CDU	x		1 099	69,4
Bethenhausen	15.11.2020	Saupe, Sebastian	Freiwillige Feuerwehr		x	83	89,2
Bocka	05.06.2016	Kaiser, Ingo	Einzelbewerber			167	77,0
Brahmenau	05.06.2016	Blume, Bernd	Einzelbewerber			301	50,3
Braunichswalde	05.06.2016	Klügel, Heinz	CDU		x	269	89,4
Caaschwitz	05.06.2016	Dröse, Dieter	Einzelbewerber		x	227	90,1
Crimla	10.10.2021	Haupt, Ronny	Einzelbewerber		x	78	51,3
Endschütz	19.02.2017	Vetterlein, Heino	Einzelbewerber		x	130	94,9
Gauern	05.06.2016	Burkhardt, Manfred	FFW Gauern u.FW-u.Heimatv. Gau		x	41	80,4
Greiz, Stadt	15.04.2018	Schulze, Alexander	CDU	x		5 644	57,1
Großenstein	05.06.2016	Liebschner, Karin	Einzelbewerber		x	305	97,1
Hartmannsdorf	05.06.2016	Jäger, Stefan	Einzelbewerber		x	165	91,7
Hilbersdorf	05.06.2016	Urbig, Thomas	Einzelbewerber		x	114	94,2
Hirschfeld	05.06.2016	Giebner, Ingo	Einzelbewerber		x	47	90,4
Hohenleuben, Stadt	17.01.2021	Soch, Stefanie	Einzelbewerber		x	414	95,8
Hundhaupten	05.06.2016	Pätzold-Häselbarth, Gerlinde	Einzelbewerber		x	89	85,6
Kauern	25.04.2021	Schneider, Jens	Einzelbewerber		x	140	75,7
Korbußen	25.04.2021	Lamprecht, Manfred	Einzelbewerber			183	62,2
Kühndorf	05.06.2016	Kühn- von Hintzenstern, Angelika	Einzelbewerber		x	40	87,0
Langenwetzendorf	21.02.2021	Dittmann, Kai	CDU	x		1 830	82,1
Langenwolschendorf	05.06.2016	Voigt, Gisbert	CDU		x	441	99,1
Lederhose	05.06.2016	Weber, Andreas	Einzelbewerber		x	145	99,3
Linda b. Weida	05.06.2016	Zill, Alexander	SG Linda e.V./FFW Linda		x	221	95,3
Lindenkreuz	05.06.2016	Eigler, Dirk	Einzelbewerber		x	142	87,1
Münchenbernsdorf, Stadt	15.04.2018	Stehfest, Andreas	Pro Kommune FWG			1 081	65,7
Paitzdorf	05.06.2016	Trillitzsch, Jörg	FFW-Paitzdorf-FWG		x	168	96,0
Pölzig	05.06.2016	Heuzeroth, Klaus- Frieder	Einzelbewerber		x	310	96,6
Reichstädt	26.05.2019	Mäder, Henryk	Pro Ländlicher Raum		x	173	88,7
Ronneburg, Stadt	15.04.2018	Leutloff, Krimhild	CDU	x	x	1 985	98,1
Rückersdorf	05.06.2016	Jakob, Axel	Einzelbewerber			278	56,4
Saara	05.06.2016	Frankenberg, Manuela	Einzelbewerber		x	291	98,3
Schwaara	05.06.2016	Matthes, Jürgen	Einzelbewerber		x	75	94,9
Schwarzbach	26.05.2019	Gruber, Steffen	Einzelbewerber		x	132	98,5
Seelingstädt	05.06.2016	Hilbert, Regina	Einzelbewerber		x	427	94,9
Teichwitz	05.06.2016	Wolff, Steffen	Einzelbewerber		x	51	96,2
Weida, Stadt	15.04.2018	Hopfe, Heinz	FWG	x		2 079	50,6
Weißendorf	05.06.2016	Michel, Elvira	Einzelbewerber		x	164	92,7

4. Thüringer Oberbürgermeister und Bürgermeister

4.1 Übersicht der Thüringer Oberbürgermeister und Bürgermeister

Kreisfreie Stadt Landkreis Gemeinde	Wahl- datum	Bürgermeister/in	Wahlvorschlag	haupt- amt- lich	Wahl ohne Bindung an zugelassene Wahl- vorschläge	Stimmen	
						Anzahl	%
noch: Landkreis Greiz							
Wünschendorf/Elster	26.09.2021	Geelhaar, Marco	Einzelbewerber		x	1 347	83,9
Zedlitz	05.06.2016	Schoßee, Lutz	Einzelbewerber		x	285	92,5
Zeulenroda-Triebes, Stadt	29.04.2018	Hammerschmidt, Nils	Einzelbewerber	x		4 938	67,2
Harth-Pöllnitz	25.04.2021	Vorsatz, Gottfried	Einzelbewerber		x	858	95,7
Kraftsdorf	07.03.2021	Becker, Bernd	CDU	x	x	863	82,3
Auma-Weidatal, Stadt	15.04.2018	Schmidt, Frank	CDU	x		935	52,9
Mohlsdorf-Teichwolframsdorf	26.05.2019	Pampel, Petra	IWA	x		1 758	64,6
Bad Liebenstein, Stadt	06.01.2019	Dr. jur. Brodführer, Michael	CDU	x		2 293	68,8
Krayenberggemeinde	06.09.2020	Neumann, Peter	CDU	x		1 075	51,9
Werra-Suhl-Tal, Stadt	26.05.2019	Weisheit, René	Freie Wähler	x		1 989	59,7
Amt Creuzburg, Stadt	12.07.2020	Lämmerhirt, Rainer	UWG/BfE/FWG			1 246	56,5
Eisenach, Stadt	29.04.2018	Wolf, Katja	DIE LINKE	x		7 859	58,0
Landkreis Hildburg- hausen							
Ahlstädt	05.06.2016	Haupt, Annette	Einzelbewerber		x	52	60,5
Beinerstadt	05.06.2016	Büchel, Hans-Werner	DIE LINKE			127	65,5
Bischofrod	12.07.2020	Jäger, Tobias	Einzelbewerber		x	53	61,6
Brünn/Thür.	26.09.2021	Brandt, Andreas	Feuerwehrverein Brünn e.V.			212	70,7
Dingsleben	05.06.2016	Hartleb, Steffi	Einzelbewerber		x	97	63,4
Ehrenberg	05.06.2016	Schönhuber, Heiko	Einzelbewerber			98	65,8
Eichenberg	24.02.2019	Röhrig, Lutz	Einzelbewerber		x	75	78,9
Eisfeld, Stadt	15.04.2018	Gregor, Sven	Eisfelder Freie Wähler	x	x	1 990	91,0
Grimmelshausen	05.06.2016	Dressel, Bodo	Einzelbewerber		x	63	70,0
Grub	05.06.2016	Triebel, Uwe	Einzelbewerber		x	52	69,3
Henfstädt	05.06.2016	Langner-Schneider, Simone	Einzelbewerber		x	116	94,3
Hildburghausen, Stadt	08.03.2020	Kummer, Tilo	DIE LINKE	x		2 788	51,8
Kloster Veßra	05.06.2016	Möller, Wolfgang	Feuerwehrverein Neuhoof		x	125	95,4
Lengfeld	05.06.2016	Zachrich, Jens	Freiwillige Feuerwehr Lengfeld		x	147	82,1
Marisfeld	05.06.2016	Happ, Hermann	Einzelbewerber		x	127	66,8
Oberstadt	05.06.2016	Oertel, Andreas	Kultur- und Heimatverein		x	152	76,8
Reurieth	05.06.2016	Häfner, Annette	Unabhängige Bürgerinitiative		x	234	91,4
Schlechtsart	05.06.2016	Braun, René	Freie Wählergemeinschaft Schle		x	96	88,9
Schleusegrund	15.04.2018	Schilling, Heiko	Freie Wähler Schleusegrund		x	1 331	98,4
Schleusingen, Stadt	28.10.2018	Henneberg, Andre	Freie Wähler / SPD / Die Linke	x		3 773	64,8
Schmeheim	05.06.2016	Werner, Frank	Freie Wähler		x	100	67,1
Schweickershausen	01.11.2020	Fischer, Torsten	Einzelbewerber		x	48	58,5
St.Bernhard	05.06.2016	Leffler, Dieter	Einzelbewerber		x	80	80,0
Straufhain	26.05.2019	Kempf, Tino	Freie Wählergemeinschaft			875	61,3
Themar, Stadt	27.10.2019	Harenberg, Peter	Einzelbewerber			872	65,4
Ummerstadt, Stadt	05.06.2016	Bardin, Christine Hildegard	Einzelbewerber		x	138	77,1
Veilsdorf	10.04.2022	Ullrich, Stefan	Einzelbewerber		x	581	57,8
Westhausen	01.11.2020	Neundorf, Ulf	Pro Westhausen		x	243	91,4
Auengrund	12.07.2020	Pfötsch, René	Einzelbewerber	x		871	68,0
Masserberg	20.06.2021	Wagner, Denis	CDU			680	52,5
Römhild, Stadt	24.02.2019	Bartholomäus, Heiko	CDU	x		2 279	53,4
Heldburg, Stadt	26.05.2019	Other, Christopher	CDU	x	x	1 689	91,1
Landkreis Ilm-Kreis							
Alkersleben	05.06.2016	Hülle, Günther	Feuerwehrver. Alkersleben e.V.		x	164	96,5
Arnstadt, Stadt	29.04.2018	Spilling, Frank	CDU	x		4 514	51,9
Bösleben-Wüllersleben	05.06.2016	Wacker, Matthias	Wählergem. d. Bauernverbandes			240	60,6
Dornheim	05.06.2016	Walther, Burkhard	Ver. d. Frei. Feu. Dornh. e.V.		x	265	94,0
Elgersburg	05.06.2016	Augner, Mario	Einzelbewerber			450	58,4
Elleben	19.07.2020	Krah, Corinne	FW REG		x	303	94,7
Elxleben	05.06.2016	Böhm, Klaus	CDU			344	88,0
Amt Wachsenburg	19.06.2016	Möller, Uwe	CDU	x		2 365	78,2
Ilmenau, Stadt	21.10.2018	Dr. Schultheiß, Daniel	LINKE, SPD, GRÜNE, BÜBÜ, PBW	x		7 378	51,4
Martinroda	05.06.2016	Hedwig, Günther	Freie Wähler Martinroda			279	74,6
Osthausen-Wülfershausen	19.07.2020	Kolodziej, Klaus	CDU		x	109	52,7

4. Thüringer Oberbürgermeister und Bürgermeister

4.1 Übersicht der Thüringer Oberbürgermeister und Bürgermeister

Kreisfreie Stadt Landkreis Gemeinde	Wahl- datum	Bürgermeister/in	Wahlvorschlag	haupt- amt- lich	Wahl ohne Bindung an zugelassene Wahl- vorschläge	Stimmen	
						Anzahl	%
noch: Landkreis Ilm-Kreis							
Plaue, Stadt	28.11.2021	Janik, Christian	Bürger für Plaue			508	50,4
Stadtilm, Stadt	15.04.2018	Petermann, Lars	Einzelbewerber	x	x	1523	96,0
Witzleben	05.06.2016	Leuthardt, Uwe	CDU		x	279	98,2
Geratal	26.05.2019	Straube, Dominik	CDU	x		2730	55,0
Großbreitenbach, Stadt	09.06.2019	Grimm, Peter	WFE - WIR FÜR EUCH	x		1921	65,8
Landkreis Kyffhäuser- kreis							
Abtsbessingen	21.02.2021	Kumpf, Juliane	Einzelbewerber			181	52,6
Bad Frankenhausen/Kyffhäuser, Stadt	15.04.2018	Strejc, Matthias	SPD	x	x	2676	96,8
Bellstedt	05.06.2016	Trietchen, Thomas	Einzelbewerber		x	85	91,4
Borxleben	05.06.2016	Franke, Jochen	Einzelbewerber			106	58,9
Clingen, Stadt	05.06.2016	Keitel, Harald	CDU		x	383	98,7
Ebeleben, Stadt	15.04.2018	Gröbel, Steffen	Einzelbewerber	x		733	55,0
Etzleben	06.09.2020	Boldt, Michael	Einzelbewerber		x	134	96,4
Freienbessingen	06.09.2020	Stennulat, Tino	Einzelbewerber		x	85	95,5
Gehofen	05.06.2016	Koch, Sebastian	(SPD/WG/S)			189	51,5
Helbedündorf	15.04.2018	Steinmetz, Jörg	CDU		x	962	95,9
Holzsußra	05.06.2016	Lupprian, Steffen	SPD		x	150	100,0
Kalbsrieth	05.06.2016	Ludwig, Uwe	Einzelbewerber			316	87,5
Mönchpiffel-Nikolausrieth	19.06.2016	Kummer, Gerhard	Einzelbewerber		x	86	76,1
Niederbösa	05.06.2016	Steinacker, Maik	Einzelbewerber		x	57	72,2
Oberbösa	05.06.2016	Steinacker, Jens	DIE LINKE-offene Liste			140	56,9
Oberheldrungen	19.06.2016	Weber, Susann	BfOH			257	56,0
Reinsdorf	05.06.2016	Schmidt, Olaf	Einzelbewerber		x	229	98,3
Rockstedt	05.06.2016	Kiel, Denis	Einzelbewerber			125	86,2
Sondershausen, Stadt	29.04.2018	Grimm, Steffen	Einzelbewerber	x		4053	51,8
Topfstedt	05.06.2016	Kämmerer, René	WGO/WGN		x	248	98,0
Trebra	16.10.2016	Höxtermann, Michael	KVM		x	152	91,0
Wasserthaleben	07.05.2017	Wölbing, Manuel	Einzelbewerber		x	58	73,4
Westgreußen	05.06.2016	Krause, Rosemarie	Einzelbewerber		x	111	79,9
Kyffhäuserland	17.03.2019	Hoffmann, Knut	CDU	x		1231	65,0
Artern, Stadt	26.05.2019	Blümel, Torsten	DIE LINKE	x		1496	50,5
Roßleben-Wiehe, Stadt	26.05.2019	Sauerbier, Steffen	SPD	x		3048	80,4
An der Schmücke, Stadt	07.03.2021	Schäffer, Silvana	CDU	x		1013	57,2
Greußen, Stadt	11.07.2021	Abicht, Torsten	SPD	x		1217	56,2
Landkreis Nordhausen							
Ellrich, Stadt	15.04.2018	Pasenow, Henry	CDU	x		1321	54,0
Görsbach	05.06.2016	Simmen, Angela	Bürgerkomitee		x	331	94,0
Großlohra	27.09.2020	Grabe, Gerald	CDU		x	344	99,7
Kehmstedt	15.11.2020	Ostwald, Eva-Maria	Einzelbewerber			228	70,4
Kleinfurra	05.06.2016	Koschorreck, Benno	CDU		x	247	96,5
Lipprechterode	05.06.2016	Kirchner, Jörg	Sport/Carneval			224	63,6
Niedergebra	05.06.2016	Krumm, Burgunde	CDU		x	277	97,5
Nordhausen, Stadt	24.09.2017	Buchmann, Kai	Einzelbewerber	x		14019	66,2
Sollstedt	11.09.2016	Adam, Claus	UWS	x		1027	81,5
Urbach	05.06.2016	Vopel, Jürgen	Einzelbewerber		x	361	99,7
Hohenstein	25.04.2021	Sauer, Jens	Einzelbewerber			660	52,3
Werther	09.05.2021	Handke, Manfred	Einzelbewerber	x		1017	67,4
Heringen/Helme, Stadt	26.02.2017	Schröter, Maik	CDU	x	x	1030	87,2
Harztor	15.04.2018	Klante, Stephan	CDU	x	x	1526	97,4
Bleicherode, Stadt	26.05.2019	Rostek, Frank	CDU	x	x	4675	96,0
Landkreis Saale-Holzland							
Albersdorf	05.06.2016	Döhler, Torsten	Einzelbewerber		x	158	95,2
Altenberga	05.06.2016	Schmidt, Michael	Bürgergemeinschaft Greuda		x	361	99,4
Bad Klosterlausnitz	15.04.2018	Klotz, Gabriele	CDU	x		1095	59,7
Bibra	26.05.2019	Große, Udo	Freie Liste Bauernverband		x	132	83,0
Bobeck	05.06.2016	Brückner, Falk	Einzelbewerber		x	171	95,0
Bremsnitz	05.06.2016	Fuchs, Tino	Einzelbewerber		x	83	94,3

4. Thüringer Oberbürgermeister und Bürgermeister

4.1 Übersicht der Thüringer Oberbürgermeister und Bürgermeister

Kreisfreie Stadt Landkreis Gemeinde	Wahl- datum	Bürgermeister/in	Wahlvorschlag	haupt- amt- lich	Wahl ohne Bindung an zugelassene Wahl- vorschläge	Stimmen	
						Anzahl	%
noch: Landkreis Saale- Holzland							
Bucha	10.02.2019	Loeper, Hans-Joachim	FWG Feuerwehr		x	394	91,0
Bürgel, Stadt	25.04.2021	Waschnewski, Johann	CDU	x	x	900	89,8
Dornburg-Camburg, Stadt	15.04.2018	Storch, Dorothea	CDU	x	x	1 379	83,2
Crossen an der Elster	27.09.2020	Berndt, Uwe	DIE LINKE / offene Liste			622	71,7
Eichenberg	05.06.2016	Beuthe, Edgar	CDU		x	165	95,9
Eineborn	05.06.2016	Pufe, Bodo	Einzelbewerber		x	139	91,4
Eisenberg, Stadt	29.04.2018	Kieslich, Michael	CDU	x		2 653	66,1
Frauenprießnitz	05.06.2016	Hofmann, Jürgen	Einzelbewerber		x	460	97,7
Freienorla	05.06.2016	Eismann, Ulrich	Bund Freier Demokraten		x	159	99,4
Geisenhain	05.06.2016	Gundermann, Robert	Einzelbewerber		x	86	76,8
Gneus	05.06.2016	Michallek, Ines	CDU		x	100	92,6
Gösen	05.06.2016	Bärthel, Manfred	CDU		x	96	98,0
Golmsdorf	05.06.2016	Ganß, Peter	Bürger für Bürger		x	301	96,8
Graitschen b. Bürgel	05.06.2016	Langrock, Heike	WGG		x	178	97,8
Großbockedra	05.06.2016	Wende, Volker	Einzelbewerber		x	72	75,8
Großbeutersdorf	05.06.2016	Hild, Jens	Kulturverein Großbeutersdorf			99	57,6
Großlöbichau	05.06.2016	Plog, Dieter	Einzelbewerber		x	259	86,0
Großpörschütz	19.06.2016	Franke, Rainer	Einzelbewerber		x	160	82,1
Gumperda	05.06.2016	Schmidt, Holger	Einzelbewerber			186	81,2
Hainichen	09.10.2016	Herfurth, Jürgen	Einzelbewerber		x	81	71,7
Hainspitz	05.06.2016	Lehmann, Jörg	Alternative Liste		x	272	95,1
Hartmannsdorf	05.06.2016	Baumert, Armin	Heimatverein Hartmannsdorf		x	201	93,1
Heideland	05.06.2016	Baumann, Heiko	CDU		x	429	74,4
Hermisdorf, Stadt	15.04.2018	Hofmann, Benny	Einzelbewerber	x		2 809	75,2
Hummelshain	05.06.2016	Tiesler, Stephan	CDU		x	138	87,3
Jenalöbnitz	05.06.2016	Geyer, Joachim	Einzelbewerber		x	84	96,6
Kahla, Stadt	29.04.2018	Schönfeld, Jan	Freie Wähler Kahla	x		1 654	55,4
Karlsdorf	05.06.2016	Müller, Jürgen	Einzelbewerber		x	50	96,2
Kleinbockedra	05.06.2016	Koszarek, Lars	Einzelbewerber		x	18	90,0
Kleinebersdorf	05.06.2016	Heinz, Norbert	Einzelbewerber		x	56	50,9
Kleineutersdorf	05.06.2016	Schirmer, Klaus	FeuerwehrvereinKleineutersdorf		x	171	97,2
Laasdorf	25.04.2021	Erdlei, Viktor	Einzelbewerber		x	167	74,6
Lehesten	05.06.2016	Grau, Heinz-Gunter	Feuerwehrverein Nerkewitz e.V.			258	57,6
Lindig	25.04.2021	Müller, Jödis	FREIE WÄHLER		x	85	59,9
Lippersdorf-Erdmannsdorf	05.06.2016	Dr. Süß, Jochen	Einzelbewerber			213	73,7
Löberschütz	24.09.2017	Klaus, Gertraud	Einzelbewerber		x	67	70,5
Mertendorf	05.06.2016	Treffer, Erhard	Einzelbewerber		x	50	86,2
Meusebach	19.06.2016	Holtz, Jürgen	Einzelbewerber		x	60	88,2
Milda	05.06.2016	Weiler, Albert	CDU		x	407	98,1
Möckern	19.06.2016	Menzel, Hubert	Einzelbewerber		x	45	78,9
Mörsdorf	26.09.2021	Dr. med. Schneider, Sylke	Liste Mörsdorf und FWG		x	253	83,2
Nausnitz	25.04.2021	Bauer, Bärbel	Einzelbewerber		x	33	89,2
Neuengönna	05.06.2016	Zingel, Günter	Einzelbewerber		x	182	91,9
Oberbodnitz	19.06.2016	Burkhardt, Roland	Einzelbewerber		x	75	70,1
Orlamünde, Stadt	05.06.2016	Nitsche, Uwe	Freie Wählergemeinschaft		x	404	92,2
Ottendorf	27.09.2020	Hücker, Stefan	Einzelbewerber		x	211	97,7
Petersberg	05.06.2016	Kunze, Wilma	Sportgemeinschaft.Petersberg e.V.			136	72,0
Poxdorf	05.06.2016	Voigt, Daniel	FWP		x	45	91,8
Rattelsdorf	05.06.2016	Fuchs, Hartmut	FDP / offene Wählergruppe		x	40	76,9
Rauda	05.06.2016	Dietrich, Hans-Jürgen	CDU		x	106	92,2
Rauschwitz	29.04.2018	Mentzel, Andreas	Einzelbewerber		x	64	79,0
Rausdorf	05.06.2016	Iffland, Frank	Einzelbewerber			67	53,6
Reichenbach	25.04.2021	Steingrüber, Ralf	FWG			418	72,7
Reinstadt	05.06.2016	Manß, Volkmar	Feuerwehr- u. Kulturverein		x	196	90,7
Renthendorf	05.06.2016	Willsch, Heiko	Einzelbewerber		x	158	75,6
Rothenstein	15.04.2018	Kühne, Matthias	Einzelbewerber		x	532	96,0
Ruttersdorf-Lotschen	05.06.2016	Baumann, Volker	Einzelbewerber		x	181	100,0
Scheiditz	14.02.2016	Appelt, Uwe	Einzelbewerber		x	32	97,0
Schleifreisen	05.06.2016	Wulf, Jacqueline	BfS		x	94	68,6
Schlöben	05.06.2016	Perschke, Hans-Peter	Einzelbewerber		x	346	95,6

4. Thüringer Oberbürgermeister und Bürgermeister

4.1 Übersicht der Thüringer Oberbürgermeister und Bürgermeister

Kreisfreie Stadt Landkreis Gemeinde	Wahl- datum	Bürgermeister/in	Wahlvorschlag	haupt- amt- lich	Wahl ohne Bindung an zugelassene Wahl- vorschläge	Stimmen	
						Anzahl	%
noch: Landkreis Saale-							
Holzland							
Schöngleina	05.06.2016	Mix, Holger	Einzelbewerber			253	79,8
Schöps	05.06.2016	Rücknagel, Karsten	Feuerwehrverein Jägersdorf		x	186	97,4
Seitenroda	05.06.2016	Klüger, Werner	Feuerwehrverein Seitenroda		x	89	96,7
Serba	19.08.2018	Hebenstreit, Heinz	Einzelbewerber		x	228	93,1
Silbitz	27.09.2020	Mahl, Silvio	Einzelbewerber		x	281	94,9
St.Gangloff	05.06.2016	Wiedenhöft, Frank	NG		x	487	94,9
Stadtroda, Stadt	15.04.2018	Hempel, Klaus	FWG	x		2352	82,5
Sulza	05.06.2016	Dalibor, Alf	Einzelbewerber			106	56,4
Tautenburg	25.04.2021	Weber, Wolf-Ullrich	WGT Tautenburg		x	141	87,0
Tautendorf	05.06.2016	Bauer, Volker	Einzelbewerber		x	72	80,9
Tautenhain	05.06.2016	Steuer, Daniel	Einzelbewerber		x	433	98,0
Thierschneck	05.06.2016	Meierl, Carla	Einzelbewerber		x	66	93,0
Tissa	05.06.2016	Hartung, Reiner	FFW und Heimatverein Tissa e.V		x	67	95,7
Trockenborn-Wolfersdorf	05.06.2016	Hoog, Dieter	CDU			253	72,3
Tröbnitz	05.06.2016	Fiedler, Wolfgang	CDU		x	165	90,2
Unterbodnitz	05.06.2016	Tyrolf, Reiner	Einzelbewerber			63	51,2
Waldeck	05.06.2016	Panitz, Roland	Einzelbewerber		x	133	95,7
Walpernhain	27.09.2020	Weihmann, Günter	Einzelbewerber		x	98	94,2
Waltersdorf	05.06.2016	Müller, Ralf	Einzelbewerber		x	89	90,8
Weißbach	05.06.2016	Liebscher, Hans-Jürgen	Einzelbewerber		x	26	52,0
Weißborn	13.09.2020	Putzer, Christiane	WG Jugend-/Sport-/Trad.-Verein			327	69,0
Wichmar	05.06.2016	Schmidt, Timo	Einzelbewerber		x	92	91,1
Zimmern	05.06.2016	Claus, Marion	Einzelbewerber		x	80	61,1
Zöllnitz	05.06.2016	Helmke, Ingrid	CDU			231	51,1
Schkölen, Stadt	25.04.2021	Dr. Ehlers-Tomancova, Martina	Einzelbewerber			970	68,1
Landkreis Saale-Orla-							
Kreis							
Bodelwitz	05.06.2016	Staps, Katja	CDU		x	195	95,1
Dittersdorf	05.06.2016	Schmidt, Andreas	Einzelbewerber		x	247	96,1
Döbritz	28.11.2021	Rückel, Torsten	WG Freiwillige Feuerwehr		x	107	96,4
Dreitzsch	05.06.2016	Salzmann, Frank	Einzelbewerber		x	141	88,1
Eßbach	05.06.2016	Reinhold, Ludwig	CDU		x	101	91,8
Gero da	07.03.2021	Klauß, Gabriele	Einzelbewerber		x	99	93,4
Gertewitz	05.06.2016	Brüsch, Günter	Feuerwehrverein Gertewitz		x	69	89,6
Görkwitz	05.06.2016	Barth, Karl-Heinz	Einzelbewerber		x	94	60,3
Göschitz	05.06.2016	Schrenner, Ursula	Einzelbewerber			103	70,5
Gössitz	26.05.2019	Schindler, Sandro	Einzelbewerber		x	183	92,9
Grobengereuth	05.06.2016	Pilz, Eberhard	FW-Vereine, WG Feuerwehren		x	99	97,1
Hirschberg, Stadt	15.04.2018	Wohl, Rüdiger	Einzelbewerber		x	551	92,1
Keila	05.06.2016	Mordt, Lutz	Einzelbewerber		x	43	93,5
Kirschkau	05.06.2016	Kerl, André	Einzelbewerber			112	59,6
Kospoda	14.01.2018	Fischer, Elsa	Einzelbewerber		x	134	89,3
Langenorla	13.09.2020	Fröhlich, Lars	Einzelbewerber			388	52,4
Lausnitz b. Neustadt an der Orla	27.10.2019	Ritter, Wolfgang	Einzelbewerber		x	107	69,5
Lemnitz	05.06.2016	Lämmer, Martin	Einzelbewerber		x	165	87,3
Bad Lobenstein, Stadt	15.04.2018	Weigelt, Thomas	Einzelbewerber	x		1760	68,2
Löhma	06.06.2021	Kolbe, Christian	Einzelbewerber		x	138	96,5
Miesitz	05.06.2016	Gäbler, Bettina	Einzelbewerber		x	102	97,1
Mittelpöllnitz	25.09.2016	Franz, Thomas	Einzelbewerber		x	134	87,6
Moßbach	07.03.2021	Krösel, Gisela	Einzelbewerber		x	201	92,2
Moxa	05.06.2016	Knoll, Karin	Einzelbewerber		x	40	83,3
Neundorf (bei Schleiz)	05.06.2016	Heidrich, Lutz	Einzelbewerber		x	133	95,7
Neustadt an der Orla, Stadt	15.04.2018	Weiß, Ralf	Bündnis für Neustadt (BfN)	x		1965	93,2
Nimritz	13.09.2020	Meinhold, Lars	Einzelbewerber		x	151	100,0
Oberoppurg	05.06.2016	Böhme, Werner	Einzelbewerber		x	72	85,7
Oettersdorf	05.06.2016	Carl, Henry	Einzelbewerber		x	283	96,3
Oppurg	05.06.2016	Schoberth, Heiko	CDU		x	462	95,7
Paska	05.06.2016	Riemschneider, Tino	Einzelbewerber		x	44	89,8
Peuschen	05.06.2016	Fröhlich, Stefan	Sportverein Peuschen		x	125	64,8

4. Thüringer Oberbürgermeister und Bürgermeister

4.1 Übersicht der Thüringer Oberbürgermeister und Bürgermeister

Kreisfreie Stadt Landkreis Gemeinde	Wahl- datum	Bürgermeister/in	Wahlvorschlag	haupt- amt- lich	Wahl ohne Bindung an zugelassene Wahl- vorschläge	Stimmen	
						Anzahl	%
noch: Landkreis Saale-Orla-Kreis							
Plothen	19.06.2016	Leithiger, Achim	Einzelbewerber		x	69	57,5
Pörmitz	05.06.2016	Topel, Rolf-Ulrich	Einzelbewerber		x	85	93,4
Pößneck, Stadt	15.04.2018	Modde, Michael	Einzelbewerber	x		3 586	91,4
Quaschwitz	19.06.2016	Seelmann, Sibylle	Einzelbewerber		x	34	77,3
Ranis, Stadt	05.06.2016	Gliesing, Andreas	Einzelbewerber			441	69,1
Rosendorf	05.06.2016	Gerschner, Sabine	Einzelbewerber			67	51,5
Schleiz, Stadt	29.04.2018	Bias, Marko	CDU	x		2 060	59,6
Schmieritz	05.06.2016	Blume, Matthias	CDU		x	164	93,7
Schmorda	05.06.2016	Schütz (jetzt: Philipp-Dittrich), Andrea	Einzelbewerber		x	43	75,4
Schöndorf	26.09.2021	Meier, Jörg	FF Schöndorf		x	161	93,6
Seisla	05.06.2016	Erler, Heiderose	Einzelbewerber		x	79	100,0
Solkwitz	04.06.2017	Steinbrücker, Eckhard	Einzelbewerber		x	26	57,8
Tegau	05.06.2016	Löffler, Gottfried	Einzelbewerber		x	147	89,6
Tömmelsdorf	05.06.2016	Faulwetter, Rainer	UBV		x	59	83,1
Triptis, Stadt	15.04.2018	Orosz, Peter	Feuerwehrverein Triptis e.V.	x		998	54,1
Volkmannsdorf	05.06.2016	Voigt, Mathias	Einzelbewerber		x	134	98,5
Weira	05.06.2016	Jacob, Martin	Einzelbewerber		x	120	56,3
Wernburg	13.09.2020	Sprigade, Angela	Einzelbewerber		x	293	97,0
Wilhelmsdorf	05.06.2016	Czieslik, Anke	Freie Wähler			79	53,7
Ziegenrück, Stadt	05.06.2016	Maschke, Horst	Einzelbewerber		x	238	97,1
Krölpa	28.03.2021	Chudasch, Jonas	FWG Krölpa			1 098	89,1
Gefell, Stadt	25.04.2021	Zapf, Marcel	Einzelbewerber		x	665	95,3
Tanna, Stadt	28.03.2021	Seidel, Marco	MarcoSeidel	x	x	1 240	97,6
Wurzbach, Stadt	14.05.2017	Schübel, Jan	CDU-BU	x	x	708	91,2
Remptendorf	14.05.2017	Franke, Thomas	CDU	x	x	1 113	96,4
Saaleb-Edersdorf, Stadt	08.03.2015	Beauftragter		x			
Rosenthal am Rennsteig	26.05.2019	Keller, Peter	Freie Wähler Rosenthal	x		1 468	60,1
Landkreis Saalfeld-Rudolstadt							
Allendorf	26.05.2019	Bechmann, Christian	Freiwillige Feuerwehr		x	214	95,1
Altenbeuthen	10.06.2018	Linke, Lothar	Einzelbewerber		x	65	58,6
Bad Blankenburg, Stadt	29.04.2018	George, Mike	Freie Wähler	x		1 864	68,5
Bechstedt	05.06.2016	Patschull, Jürgen	Einzelbewerber		x	60	70,6
Cursdorf	05.06.2016	Eilhauer, Frank	Einzelbewerber		x	234	92,9
Deesbach	05.06.2016	Böhm, Claudia	Einzelbewerber			145	60,2
Döschnitz	05.06.2016	Biehl, Klaus	Einzelbewerber			129	75,9
Gräfenthal, Stadt	15.04.2018	Wehr, Wolfgang	Einzelbewerber		x	530	67,3
Hohenwarte	06.11.2016	Drieling, Manfred	Einzelbewerber		x	58	95,1
Katzhütte	05.06.2016	Machold, Wilfried	Einzelbewerber			413	51,2
Kaulsdorf	29.04.2018	Barczus, Kerstin	Einzelbewerber	x		692	51,0
Lehesten, Stadt	07.11.2021	Vockeroth, Nicole	Einzelbewerber			322	59,6
Meura	25.04.2021	Amberg, Katrin	Einzelbewerber		x	101	68,2
Probstzella	06.10.2019	Mechtold, Sven	SPD			628	50,6
Rohrbach	05.06.2016	Schachtzabel, Carmen	Einzelbewerber		x	81	75,7
Rudolstadt, Stadt	15.04.2018	Reichl, Jörg	Bürger für Rudolstadt	x		6 067	77,3
Saalfeld/Saale, Stadt	29.04.2018	Dr. Kania, Steffen	CDU	x		4 186	52,0
Schwarzburg	25.04.2021	Printz, Heike	Einzelbewerber		x	261	92,6
Sitzendorf	05.06.2016	Friedrich, Martin				417	75,7
Unterweißbach	05.06.2016	Günther, Steffen	Örtliche Vereine		x	235	84,8
Leutenberg, Stadt	26.09.2021	Geheeb, Robert	Freie Wählergemeinschaft L.		x	925	86,9
Drognitz	06.11.2016	Drogatz, Henry	Einzelbewerber			158	53,4
Uhlstädt-Kirchhasel	12.07.2020	Dietzel, Frank	DIE LINKE	x		1 501	50,4
Unterwellenborn	15.04.2018	Wende, Andrea	Freie Wählervereinigung e.V.	x		2 320	87,0
Königsee, Stadt	31.03.2019	Waschkowski, Marco	Einzelbewerber	x		2 060	51,9
Schwarzatal, Stadt	26.05.2019	Kräupner, Kathrin	Fr. Wähl., SPD, FW Ver., Linke	x		1 548	71,0

4. Thüringer Oberbürgermeister und Bürgermeister

4.1 Übersicht der Thüringer Oberbürgermeister und Bürgermeister

Kreisfreie Stadt Landkreis Gemeinde	Wahl- datum	Bürgermeister/in	Wahlvorschlag	haupt- amt- lich	Wahl ohne Bindung an zugelassene Wahl- vorschläge	Stimmen	
						Anzahl	%
Landkreis Schmalkalden-Meiningen							
Belrieth	09.06.2019	Antler, Dieter	Einzelbewerber		x	91	73,4
Birx	05.06.2016	Hohmann, Steffen	Einzelbewerber		x	66	78,6
Breitungen/Werra	15.04.2018	Römhild, Ronny	SPD	x	x	1 537	89,7
Christes	05.06.2016	Liebaug, Frank	CDU		x	223	96,5
Dillstädt	05.06.2016	Bach, Liane	Einzelbewerber		x	219	92,4
Einhausen	19.06.2016	Zickler, Uta	DRK Einhausen			182	66,9
Ellingshausen	05.06.2016	Baumann, Reiner	CDU		x	133	95,7
Erbenhausen	15.11.2020	Scherer, Tino	FWG Reichenhausen		x	257	92,4
Fambach	21.10.2018	Schmidt, Ralf-Peter	CDU			549	57,0
Floh-Seligenthal	15.04.2018	Holland-Nell, Ralf	CDU	x		2 284	71,4
Frankenheim/Rhön	05.06.2016	Schmitt, Alexander	Einzelbewerber		x	420	95,0
Friedelshausen	05.06.2016	Kirchner, Michael	Einzelbewerber		x	77	74,0
Kühndorf	29.04.2018	Gebel, Tobias	Einzelbewerber			244	50,0
Leutersdorf	05.06.2016	Ehrenberger, Frank	CDU		x	121	99,2
Mehmels	05.06.2016	Gramann, René	Einzelbewerber			151	64,0
Meiningen, Stadt	15.04.2018	Giesder, Fabian	SPD	x		7 046	79,5
Neubrunn	05.06.2016	Schellenberger, Martin	CDU		x	241	80,9
Oberhof, Stadt	29.04.2018	Schulz, Thomas	Freie Wähler Oberhof	x		499	56,8
Obermaßfeld-Grimmenthal	26.09.2021	Hofmann, Martin	Einzelbewerber		x	536	95,7
Oberweid	05.06.2016	Hencl, Tino	Gemeinsam für Oberweid		x	171	61,1
Rippershausen	26.05.2019	Bandemer, Frank	LSV Rhönpforte e. V.			313	61,6
Ritschenhausen	26.05.2019	Winkel, Felix Jacob	Einzelbewerber			155	70,1
Rohr	05.06.2016	Kleffel, Siegmund	CDU		x	330	90,2
Rosa	05.06.2016	Dr. Hartmann, Silvio	Einzelbewerber			261	62,6
Roßdorf	05.06.2016	Wichler, Helmut	CDU		x	296	99,3
Schmalkalden, Stadt	15.04.2018	Kaminski, Thomas	SPD	x		6 228	80,3
Schwallungen	26.09.2021	Heineck, Jan	CDU		x	1 210	93,6
Schwarza	05.06.2016	Rogowski, Marco	Einzelbewerber		x	477	99,4
Steinbach-Hallenberg, Stadt	14.04.2019	Böttcher, Markus	Einzelbewerber	x		2 851	52,8
Sülzfeld	05.06.2016	Seeberg, Eva	Einzelbewerber			328	68,6
Brotterode-Trusetal, Stadt	26.05.2019	Goßmann, Kay	Einzelbewerber	x	x	2 402	78,4
Untermaßfeld	05.06.2016	Pohland, Rolf	Aktiv für Untermaßfeld - Liede		x	357	97,0
Utendorf	09.06.2019	Thiel, Martin	Einzelbewerber		x	134	52,8
Vachdorf	05.06.2016	Baumann, Andreas	CDU			377	84,9
Wasungen, Stadt	05.06.2016	Kästner, Thomas	Bürgerbewegung Freie Wähler	x		1 253	71,0
Zella-Mehlis, Stadt	15.04.2018	Rossel, Richard	FWG Zella-Mehlis e. V.	x		2 958	56,3
Rhönblick	27.09.2020	Friedrich, Christoph	Einzelbewerber			1 270	92,4
Grabfeld	27.10.2019	Seeber, Christian	Einzelbewerber	x	x	2 696	93,4
Kaltennordheim, Stadt	15.03.2020	Thürmer, Erik	CDU	x		2 112	83,1
Landkreis Sömmerda							
Alperstedt	16.05.2021	Richardt, Torsten	Einzelbewerber			278	71,8
Andisleben	05.06.2016	Vollrath, Hans	SPD			280	76,5
Büchel	19.07.2020	Setzepfandt, Beate	Einzelbewerber		x	78	55,3
Eckstedt	05.06.2016	Schnabel, Sabine	Einzelbewerber		x	235	95,9
Elxleben	15.04.2018	Koch, Heiko	CDU	x	x	1 260	94,7
Gangloffsömmern	05.06.2016	Tornack, Franz-Joachim	Einzelbewerber		x	266	88,4
Gebesee, Stadt	05.07.2020	Koch, Roland	Einzelbewerber		x	485	67,5
Griefstedt	05.06.2016	Mücke, Norbert	Freie Wählergemeinschaft		x	112	100,0
Großmölsen	19.03.2017	Ballin, Tobias	Einzelbewerber		x	63	63,0
Großneuhausen	05.07.2020	Köther, Torsten	Einzelbewerber		x	233	97,5
Großrudestedt	05.06.2016	Müller, Andreas	CDU/Freie Wähler Gemeinschaft		x	693	97,2
Günstedt	05.06.2016	Knirsch, Claudia	Einzelbewerber			216	70,1
Haßleben	05.06.2016	Mönchgesang, Norman	Freie Wählergemeinschaft Haßle			314	63,7
Kleinmölsen	05.06.2016	Poppitz, Monika	Unabhängige Wählergemeinschaft		x	122	83,0
Kleinneuhausen	26.09.2021	Köhler, Michael	Einzelbewerber		x	196	91,2
Kölleda, Stadt	29.04.2018	Riedel, Lutz	SPD	x		1 237	50,6
Markvippach	27.05.2018	Zeuner, Jeannine	Freie WG f. Markv. und Bachste		x	118	50,6
Nöda	05.06.2016	Berth, Stefan	CDU		x	300	94,6

4. Thüringer Oberbürgermeister und Bürgermeister

4.1 Übersicht der Thüringer Oberbürgermeister und Bürgermeister

Kreisfreie Stadt Landkreis Gemeinde	Wahl- datum	Bürgermeister/in	Wahlvorschlag	haupt- amt- lich	Wahl ohne Bindung an zugelassene Wahl- vorschläge	Stimmen	
						Anzahl	%
noch: Landkreis Sömmerda							
Ollendorf	05.06.2016	Reifarth, Volker	Einzelbewerber		x	195	97,0
Ostramondra	11.07.2021	Temme, Madeline	Einzelbewerber			202	67,8
Rastenberg, Stadt	15.04.2018	Winter, Beatrix	WG Gemeinsam für Rastenberg			971	73,6
Riethgen	04.07.2021	Höwner, Manuel	Einzelbewerber		x	66	100,0
Riethnordhausen	05.06.2016	Hieber, Jürgen	Einzelbewerber		x	455	98,5
Ringleben	26.09.2021	Schmidt, Günter	Einzelbewerber		x	247	83,4
Schloßvippach	05.06.2016	Köhler, Uwe	CDU			540	62,9
Schwerstedt	19.06.2016	Wagner, Thomas	Einzelbewerber		x	228	70,2
Sömmerda, Stadt	15.04.2018	Hauboldt, Ralf	DIE LINKE	x		4314	60,8
Sprötau	05.06.2016	Redam, Sabine	Wählergemeinschaft Sprötau		x	284	95,3
Straußfurt	30.05.2021	Starroske, Olaf	BiST			549	58,5
Udestedt	05.06.2016	Dieling, Dr. Gunnar	Einzelbewerber			339	71,4
Vogelsberg	17.06.2018	Schmidt, Norbert	Einzelbewerber			293	66,9
Walschleben	05.06.2016	Bube, Marcel	SPD			452	56,1
Weißensee, Stadt	26.09.2021	Schrot, Matthias	Einzelbewerber			1361	59,8
Werningshausen	05.06.2016	Eccarius, Mike	Einzelbewerber			221	56,8
Witterda	19.08.2018	Heinemann, René	CDU		x	264	98,5
Wundersleben	05.06.2016	Breternitz, Esther	CDU			254	59,1
Buttstädt	26.05.2019	Blose, Hendrik	CDU	x	x	2841	96,5
Kindelbrück	26.05.2019	Zachar, Roman	Einzelbewerber			1316	68,4
Landkreis Sonneberg							
Goldisthal	05.06.2016	Girbardt, Andreas	Einzelbewerber			208	81,9
Lauscha, Stadt	15.04.2018	Zitzmann, Norbert	SPD	x		1179	74,2
Neuhaus am Rennweg, Stadt	29.04.2018	Scheler, Uwe	DIE LINKE	x		1743	58,5
Schalkau, Stadt	15.04.2018	Hopf, Ute	Einzelbewerber	x		960	56,6
Sonneberg, Stadt	21.08.2016	Dr. Voigt, Heiko	CDU	x		7164	67,9
Steinach, Stadt	15.04.2018	Kurtz, Ulrich	Einzelbewerber	x	x	966	90,0
Frankenblick	09.06.2019	Müller-Gothe, Ute	CDU	x		1681	61,4
Föritztal	28.10.2018	Meusel, Andreas	CDU	x	x	3571	95,8
Landkreis Unstrut- Hainich-Kreis							
Bad Langensalza, Stadt	29.04.2018	Reinz, Matthias	Einzelbewerber	x		5793	76,9
Bad Tennstedt, Stadt	05.06.2016	Weimann, Jens	CDU			618	50,7
Ballhausen	05.06.2016	Saalfeld, Uwe - Karsten	CDU		x	212	86,2
Blankenburg	05.06.2016	Sola, Jörn	Einzelbewerber		x	63	92,6
Bruchstedt	05.06.2016	Tückhardt, Walter	FWG			105	55,0
Dünwald	07.11.2021	Kummer, Claudia	CDU			706	62,8
Großvargula	05.06.2016	Wartmann, Marko	Einzelbewerber		x	196	94,7
Haussömmern	05.06.2016	Voigt, Denis	Einzelbewerber		x	81	75,0
Herbsleben	15.04.2018	Mascher, Reinhard	CDU	x		835	54,1
Hornsömmern	05.06.2016	Schröter, Heinz	Einzelbewerber		x	67	84,8
Kammerforst	26.05.2019	Konkel, Christian	Bi, Zukunft Kammerforst		x	338	90,9
Kirchheilingen	05.06.2016	Behner, Jan	Einzelbewerber			267	63,4
Körner	15.04.2018	Niebuhr, Matthias	Einzelbewerber		x	666	95,4
Kutzleben	26.09.2021	Schäfer, Janine	Einzelbewerber		x	287	84,7
Marolterode	05.06.2016	Haase, Joachim	Feuerwehrverein 1854 e.V.		x	141	89,2
Mittelsömmern	27.09.2020	Drengenburg, Thomas	Einzelbewerber			75	51,4
Mühlhausen/Thüringen, Stadt	15.04.2018	Dr. Bruns, Johannes	SPD	x		6917	62,7
Oppershausen	04.11.2018	Bäumlein, Florian	Freie Wählergemeinschaft Oppen			101	50,5
Rodeberg	05.06.2016	Zunke-Anhalt, Klaus	CDU		x	670	96,0
Schönstedt	19.08.2018	Zöllner, Egbert	Einzelbewerber			332	60,0
Sundhausen	27.09.2020	Kaufmann, Christopher	Einzelbewerber		x	153	83,2
Tottleben	05.06.2016	Mörstedt, Steffen	Einzelbewerber		x	71	98,6
Urleben	05.06.2016	Schmöller, Ronald	Einzelbewerber		x	95	64,6
Unstruttal	27.10.2019	Hartung, Michael	BI Ammern 90	x		1411	73,8
Menteroda	04.11.2018	Wacker, Martin	Einzelbewerber		x	799	96,6
Anrode	06.09.2020	Urbach, Jonas	CDU		x	547	79,3
Südeichsfeld	14.01.2018	Henning, Andreas	CDU	x	x	2002	97,2
Vogtei	17.03.2019	Hecht, Christian	Einzelbewerber	x		968	52,7
Unstrut-Hainich	09.06.2019	Zehaczek, Uwe	Freie Wähler- Die Unabhängigen	x		1362	50,3
Nottetal-Heilingen Höhen, Stadt	06.09.2020	Roth, Hans-Joachim	CDU	x		1565	58,0

4. Thüringer Oberbürgermeister und Bürgermeister

4.1 Übersicht der Thüringer Oberbürgermeister und Bürgermeister

Kreisfreie Stadt Landkreis Gemeinde	Wahl- datum	Bürgermeister/in	Wahlvorschlag	haupt- amt- lich	Wahl ohne Bindung an zugelassene Wahl- vorschläge	Stimmen	
						Anzahl	%
Landkreis Wartburgkreis							
Bad Salzungen, Stadt	15.04.2018	Bohl, Klaus	Freie Wähler Bad Salzungen e.V	x		4589	83,9
Barchfeld-Immelborn	27.03.2022	Groß, Ralph	CDU	x		1141	64,2
Berka v. d. Hainich	21.10.2018	Grimm, Christian	Einzelbewerber			282	80,8
Bischofroda	05.06.2016	Dietzel, Eckbert	Einzelbewerber		x	215	92,7
Buttlar	05.06.2016	Ritz, Johannes	CDU		x	557	98,1
Dernbach	05.06.2016	Hugk, Thomas	CDU	x	x	929	91,7
Empfertshausen	28.11.2021	Häfner, Antonio	Einzelbewerber		x	138	80,7
Frankenroda	05.06.2016	Helbig, Erika	Einzelbewerber		x	66	78,6
Geisa, Stadt	26.01.2020	Henkel, Manuela	Einzelbewerber	x		2296	76,0
Gerstengrund	05.06.2016	Schütz, Antonius	CDU		x	50	100,0
Hallungen	05.06.2016	Mähler, Gerd	Feuerwehrverein Hallungen 1991		x	117	88,6
Krauthausen	20.06.2021	Moenke, Frank	Einzelbewerber		x	485	86,6
Lauterbach	05.06.2016	Hasert, Bernd	Einzelbewerber		x	243	97,2
Leimbach	27.03.2022	Fischer, Thomas	SPD - Wählergemeinschaft			476	63,6
Nazza	21.10.2018	Fischer, Marcus	Einzelbewerber		x	222	99,6
Oechsen	19.06.2016	Bleisteiner, Wilfried	Einzelbewerber		x	112	66,7
Ruhla, Stadt	29.04.2018	Dr. Slotosch, Gerald	Einzelbewerber	x		1334	54,5
Schleid	26.07.2020	Hosenfeld, Bernadett	CDU		x	374	96,6
Seebach	15.04.2018	Häcker, Gerrit	Einzelbewerber			776	66,4
Treffurt, Stadt	19.03.2017	Reinz, Michael	Bürger für Bürger	x	x	1913	99,0
Unterbreizbach	15.04.2018	Ernst, Roland	SPD	x	x	1403	97,5
Vacha, Stadt	15.04.2018	Müller, Martin	CDU und Freie Wähler	x	x	1606	97,7
Weilar	05.06.2016	Fey, Harald	Einzelbewerber		x	278	96,2
Wiesenthal	05.06.2016	Hollenbach, Sven	Einzelbewerber			274	64,3
Wutha-Farnroda	01.11.2020	Schlothauer, Jörg	Einzelbewerber	x		1908	59,7
Gerstungen	24.04.2022	Rommert, Tim	Bürger für die Gemeinde	x		2155	54,5
Hörselberg-Hainich	27.10.2019	Blum, Christian	Freie Wähler Hörselberg Hainich	x		1979	55,4
Bad Liebenstein, Stadt	06.01.2019	Dr. jur. Brodführer, Michael	CDU	x		2293	68,8
Krayenberggemeinde	06.09.2020	Neumann, Peter	CDU	x		1075	51,9
Werra-Suhl-Tal, Stadt	26.05.2019	Weisheit, René	Freie Wähler	x		1989	59,7
Amt Creuzburg, Stadt	12.07.2020	Lämmerhirt, Rainer	UWG/BfE/FWG			1246	56,5
Eisenach, Stadt	29.04.2018	Wolf, Katja	DIE LINKE	x		7859	58,0
Landkreis Weimarer Land							
Apolda, Stadt	15.04.2018	Eisenbrand, Rüdiger	CDU und FWW	x	x	6054	96,4
Bad Berka, Stadt	29.04.2018	Jahn, Michael	CDU	x		1714	54,7
Bad Sulza, Stadt	29.04.2018	Schütze, Dirk	Einzelbewerber	x		1384	50,4
Ballstedt	05.06.2016	Pommeranz, Joachim	Einzelbewerber		x	141	96,6
Blankenhain, Stadt	15.04.2018	Kramer, Jens	CDU	x		1791	60,7
Buchfart	26.05.2019	Romanus, Alexander	Freie Wählergemeinschaft		x	115	100,0
Döbritschen	19.06.2016	Hörl, Susann	Einzelbewerber		x	68	51,1
Eberstedt	05.06.2016	Sulze, Hans-Otto	CDU		x	121	93,1
Ettersburg	05.06.2016	Enderlein, Jens	Freie Wähler		x	209	88,6
Frankendorf	05.06.2016	Krähmer, Karl	Einzelbewerber		x	69	95,8
Großheringen	05.06.2016	Baumbach, Jens	CDU		x	330	97,9
Großschwabhausen	19.07.2020	Voigt, Steffen	Bürgerkomitee Großschwabhausen		x	411	96,3
Hammerstedt	15.04.2018	Hartwig, Holger Christian	FFW Hammerstedt		x	77	86,5
Hetschburg	05.06.2016	Loß, Alexander	Freie Wähler		x	118	92,2
Hohenfelden	05.01.2020	Morche, Thomas	Einzelbewerber		x	164	100,0
Kapellendorf	05.06.2016	Elstermann, Jürgen	Unabhängige Wählergemeinschaft		x	139	90,8
Kiliansroda	08.10.2017	Hoffmann, Siegfried	Einzelbewerber		x	73	59,8
Kleinschwabhausen	05.06.2016	Gottschalg, Sabine	Bauernverband			83	56,1
Klettbach	26.05.2019	Hildebrandt, Franziska	Einzelbewerber			593	70,1
Kranichfeld, Stadt	05.06.2016	Dörnfeld, Enno	CDU			936	60,7
Lehnstedt	14.05.2017	Delle, Tobias	Einzelbewerber		x	107	93,0
Magdala, Stadt	05.06.2016	Haßkarl, Mario	CDU		x	611	94,6
Mechelroda	26.05.2019	Wagner, Tino	Einzelbewerber		x	131	88,5
Mellingen	05.06.2016	Hildebrandt, Eberhard	CDU		x	614	99,2

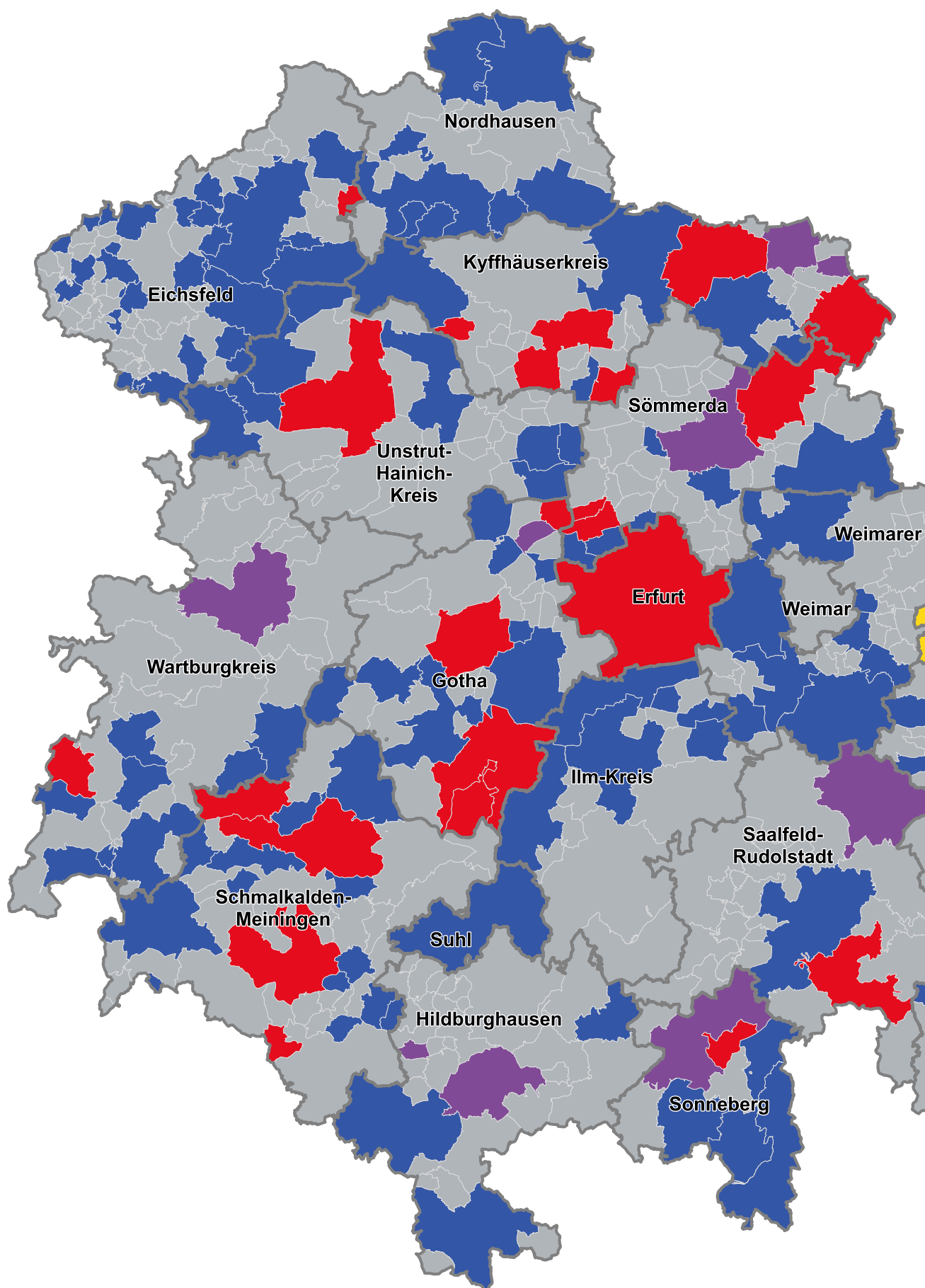
4. Thüringer Oberbürgermeister und Bürgermeister

4.1 Übersicht der Thüringer Oberbürgermeister und Bürgermeister

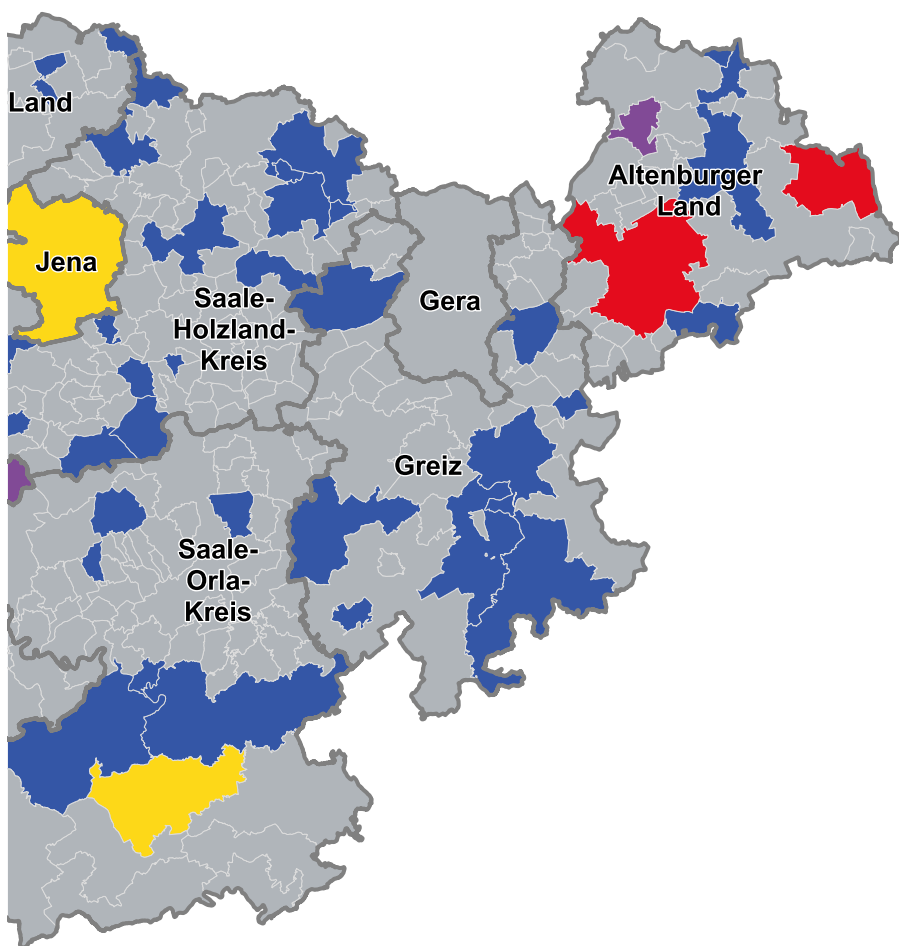
Kreisfreie Stadt Landkreis Gemeinde	Wahl- datum	Bürgermeister/in	Wahlvorschlag	haupt- amt- lich	Wahl ohne Bindung an zugelassene Wahl- vorschläge	Stimmen	
						Anzahl	%
noch: Landkreis							
Weimarer Land							
Nauendorf	25.10.2020	Heusinger, Marek	Einzelbewerber		x	74	62,2
Neumark, Stadt	05.06.2016	Necke, Anke	Einzelbewerber			202	62,9
Niedertrebra	05.06.2016	Geyer, Jörg	Einzelbewerber		x	262	91,6
Obertrebra	05.06.2016	Feldrappe, Dieter	CDU		x	129	95,6
Oettern	05.06.2016	Michler, Colleen	Einzelbewerber		x	46	59,7
Rannstedt	05.06.2016	Krocker, Horst	Einzelbewerber		x	64	78,0
Rittersdorf	05.06.2016	Rokosch, Johannes	Einzelbewerber		x	90	70,9
Schmiedehausen	29.05.2016	Otterstein, Bernd	Einzelbewerber		x	148	94,3
Tonndorf	11.10.2020	Röser, Tony	Bürger für Tonndorf		x	219	82,0
Umpferstedt	05.06.2016	Vogel, Jürgen	CDU		x	189	94,0
Vollersroda	05.06.2016	Seyfahrt, Sabine	Einzelbewerber		x	82	95,3
Wiegendorf	05.06.2016	Hofmann, Sven	Einzelbewerber		x	141	85,5
Ilmtal-Weinstraße	15.03.2020	Wörpel, Katrin	Einzelbewerber	x		1 815	60,8
Am Ettersberg	09.06.2019	Heß, Thomas	CDU	x		1 817	65,2
Grammetal	02.08.2020	Bodechtel, Roland	CDU	x		1 294	52,3

4. Thüringer Oberbürgermeister und Bürgermeister

4.2 Parteizugehörigkeit der Oberbürgermeister und Bürgermeister



CDU	(133)
DIE LINKE	(9)
SPD	(22)
FDP	(2)
Sonstige	(465)



5. Gemeinderegister

A					
Abtsbessingen	70	Bodelwitz	42, 72	Eichenberg	33, 71
Ahlstädt	24, 69	Bodenrode-Westhausen	14, 66	Eichstruth	66
Albersdorf	32, 70	Bornhagen	14, 66	Eineborn	33, 71
Alkersleben	27, 69	Borxleben	30, 70	Einhausen	50, 74
Allendorf	73	Bösleben-Wüllersleben	28, 69	Eisenach, Stadt	69, 76
Alperstedt	74	Brahmenau	68	Eisenberg, Stadt	71
Altenberga	33, 70	Braunichswalde	68	Eisfeld, Stadt	69
Altenbeuthen	73, 73	Brehme	14, 66	Elgersburg	28, 69
Altenburg, Stadt	66	Breitenworbis	14, 66	Elleben	69
Am Ettersberg	77	Breitungen/Werra	73	Ellingshausen	50, 74
Am Ohmberg	67	Bremsnitz	33, 70	Ellrich, Stadt	70
Amt Creuzburg, Stadt	69, 76	Brotterode-Trusetal, Stadt	74	Elxleben	28, 74
Amt Wachsenburg	28, 69	Bruchstedt	58, 75	Emleben	21, 67
An der Schmücke, Stadt	70	Brünn/Thür.	69	Empfertshausen	76, 76
Andisleben	52, 74	Bucha	70	Endschütz	68, 68
Anrode	75	Büchel	74	Erbenhausen	74
Apolda, Stadt	76	Buchfart	76	Erfurt, Stadt	66
Arenshausen	66	Buhla	14, 66	Eschenbergen	21, 67
Arnstadt, Stadt	69	Bürgel, Stadt	70	Eßbach	43, 72
Artern, Stadt	70	Burgwalde	66	Ettersburg	62, 76
Asbach-Sickenberg	66	Buttlar	59, 76	Etzleben	70
Auengrund	69	Buttstädt	75		
Auma-Weidatal, Stadt	69	Büttstedt	15, 66	F	
B					
Bad Berka, Stadt	76	Caaschwitz	68	Fambach	74
Bad Blankenburg, Stadt	73	Christes	49, 74	Ferna	15, 66
Bad Frankenhausen/Kyffhäuser, Stadt,	70	Clingen, Stadt	30, 70	Floh-Seligenthal	74
Bad Klosterlausnitz	70	Crimla	68	Fockendorf	11, 66
Bad Köstritz, Stadt	68	Crossen an der Elster	71	Föritzal	75
Bad Langensalza, Stadt	75	Cursdorf	47, 73	Frankenblick	75
Bad Liebenstein, Stadt	69, 76	D		Frankendorf	62, 76
Bad Lobenstein, Stadt	72	Dachwig	20, 67	Frankenheim/Rhön	50, 74
Bad Salzungen, Stadt,	75	Deesbach	48, 73	Frankenroda	60, 76
Bad Sulza, Stadt	76	Dermbach	59, 76	Frauenprießnitz	33, 71
Bad Tabarz	68	Dieterode	15, 66	Freienbessingen	70
Bad Tennstedt, Stadt	57, 75	Dietzenrode/Vatterode	15, 66	Freienhagen	66
Ballhausen	57, 75	Dillstädt	50, 74	Freienorla	33, 71
Ballstedt	61, 76	Dingelstädt, Stadt	67	Fretterode	66
Barchfeld-Immelborn	75	Dingsleben	25, 69	Friedelshausen	50, 74
Bechstedt	47, 73	Dittersdorf	42, 72	Friedrichroda, Stadt	67
Beinerstadt	25, 69	Dobitschen	11, 66	Friemar	67
Bellstedt	29, 70	Döbritschen	61, 76	G	
Belrieth	73	Döbritz	72	Gangloffsömmern	53, 74
Berga/Elster, Stadt	68	Döllstädt	21, 67	Gauern	68
Berka v. d. Hainich,	75	Dornburg-Camburg, Stadt	71	Gebesee, Stadt	74
Berlingerode	14, 66	Dornheim	28, 69	Gefell, Stadt	73
Bethenhausen	68	Dörschnitz	48, 73	Gehofen	30, 70
Bibra	70	Drei Gleichen	68	Geisa, Stadt	76
Bienstädt	67	Dreitzsch	43, 72	Geisenhain	34, 71
Birkenfelde	14, 66	Drognitz	73	Geisleden	16, 66
Birx	49, 73	Dünwald	75	Geismar	16, 67
Bischofrode	69	E		Georgenthal	68
Bischofroda	59, 75	Ebeleben, Stadt	70	Gera, Stadt	66
Blankenburg	57, 75	Eberstedt	61, 76	Geratal	70
Blankenhain, Stadt	76	Ecklingerode	15, 66	Gerbershausen	16, 67
Bleicherode, Stadt	70	Eckstedt	53, 74	Gernode	16, 67
Bobeck	33, 70	Effelder	15, 66	Geroda	72
Bocka	23, 68	Ehrenberg	25, 69	Gerstenberg	66
				Gerstengrund	60, 76
				Gerstungen	76
				Gertewitz	43, 72

5. Gemeinderegister

Gierstädt	21, 67	Herbsleben	75	Kloster Veßra	25, 69
Glasehausen	16, 67	Heringen/Helme, Stadt	70	Kölleda, Stadt	74
Gneus	34, 71	Hermisdorf, Stadt	71	Königsee, Stadt	73
Göhren	11, 66	Herrenhof	21, 67	Korbußen,	68
Goldisthal	56, 75	Hetschburg	62, 76	Körner	75
Göllnitz	11, 66	Heukewalde	11, 66	Kospoda	72
Golmsdorf	34, 71	Heuthen	17, 67	Kraftsdorf	69
Göpfersdorf	11, 66	Heyersdorf	66	Kranichfeld, Stadt	63, 76
Görkwitz	43, 72	Hilbersdorf	68	Krauthausen	76
Görsbach	31, 70	Hildburghausen, Stadt	69	Krayenberggemeinde	69, 76
Görschitz	43, 72	Hirschberg, Stadt	72	Kriebitzsch	12, 66
Gösen	34, 71	Hirschfeld	68	Krölpa	73
Gössitz	72	Hohenfelden	76	Krombach	67
Gößnitz, Stadt	66	Hohengandern	67	Kühdorf	68
Gotha, Stadt	67	Hohenleuben, Stadt	68	Kühndor	74
Grabfeld	74	Hohenstein	70	Küllstedt	17, 67
Gräfenthal, Stadt	73	Hohenwarte	73	Kutzleben	75
Graitschen b. Bürgel	34, 71	Hohes Kreuz	17, 67	Kyffhäuserland	70
Grammetal	77	Holzsußra	30, 70		
Greiz, Stadt	68	Hornsömmern	58, 75	L	
Greußen, Stadt	70	Hörsel	68	Laasdorf	37, 71
Griefstedt	54, 74	Hörselberg-Hainich	76	Langenleuba-Niederhain	12, 66
Grimmelshausen	25, 69	Hummelshain	36, 71	Langenorla	72
Grobengereuth	43, 72	Hundhaupten	24, 68	Langenwetzendorf	68
Großbartloff	16, 67			Langenwolschendorf	68
Großbocketra	34, 71	I		Lauscha, Stadt	75
Großbreitenbach, Stadt	70	Ilmenau, Stadt	69	Lausnitz b. Neustadt an der Orla,	72
Großenstein	68	Ilmtal-Weinstraße	77	Lauterbach	60, 76
Großeutersdorf	35, 71	J		Lederhose	24, 68
Großfahner	21, 67	Jena, Stadt	66	Lehesten	37, 71
Großheringen	62, 76	Jenalöbnitz	36, 71	Lehesten, Stadt	73
Großlöbichau	35, 71	Jonaswalde	66	Lehnstedt	76
Großlohra	70			Leimbach	76
Großmölsen	74	K		Leinefelde-Worbis, Stadt	17, 67
Großneuhäusen	74	Kahla, Stadt	71	Lemnitz	44, 72
Großpörschütz	35, 71	Kalbsrieth	30, 70	Lengfeld	26, 69
Großrudestedt	54, 74	Kaltennordheim, Stadt	74	Lenterode	17, 67
Großschwabhausen	76	Kammerforst	75	Leutenberg, Stadt	73
Großvargula	58, 75	Kapellendorf	62, 76	Leutersdorf	50, 74
Grub	25, 69	Karlsdorf	36, 71	Linda b. Weida	68
Gumperda	35, 71	Katzhütte	48, 73	Lindenkreuz	24, 68
Günstedt	54, 74	Kauern	68	Lindewerra	18, 67
		Kaulsdorf	73	Lindig	71
H		Kehmstedt	70	Lippersdorf-Erdmannsdorf	37, 71
Hainichen	35, 71	Keila	43, 72	Lipprechterode	32, 70
Hainich-Kreis	75	Kella	17, 67	Löberschütz	71
Hainspitz	35, 71	Kiliansroda	76	Löbichau	12, 66
Hallungen	60, 76	Kindelbrück	75	Lödlä	12, 66
Hammerstedt	76	Kirchgandern	67	Löhma	72
Harth-Pöllnitz	69	Kirchheilingen	58, 75	Lucka, Stadt	66
Hartmannsdorf	36, 71	Kirchworbis	17, 67	Luisenthal	21, 67
Harztor	70	Kirschkau	44, 72	Lutter	18, 67
Haselbach	11, 66	Kleinbocketra	36, 71	Mackenrode	18, 67
Haßleben	54, 74	Kleinebersdorf	36, 71	Magdala, Stadt	63, 76
Haussömmern	58, 75	Kleineutersdorf	37, 71	Marisfeld	26, 69
Haynrode	16, 67	Kleinfurra	32, 70	Markvippach	74
Heideland	36, 71	Kleinmölsen	54, 74	Marolterode	58, 75
Heilbad Heiligenstadt, Stadt	67	Kleinneuhäusen	74	Marth	67
Helbedündorf	70	Kleinschwabhausen	62, 76	Martinroda	28, 69
Heldburg, Stadt	69	Klettbach	76	Masserberg	69
Henfstädt	25, 69			Mechelroda	76

5. Gemeinderegister

M					
Mehmels	51, 74	Oettersdorf	44, 72	Rosa	51, 74
Mehna	12, 66	Ohrdruf, Stadt	68	Rosendorf	46, 73
Meiningen	49, 73	Ollendorf	55, 74	Rosenthal am Rennsteig	73
Meiningen, Stadt	74	Oppershausen	75	Rositz	66
Mellingen	63, 76	Oppurg	45, 72	Roßdorf	51, 74
Menteroda	75	Orlamünde, Stadt	38, 71	Roßleben-Wiehe, Stadt	70
Mertendorf	37, 71	Osthausen-Wülfershausen	69	Rothenstein	71
Meura	73	Ostramondra	74	Rückersdorf	68
Meusebach	37, 71	Ottendorf	71	Rudolstadt	73
Meuselwitz, Stadt	66			Rudolstadt, Stadt	73
Miesitz	44, 72	P		Ruhla, Stadt	76
Milda	38, 71	Paitzdorf	68	Rustenfelde	18, 67
Mittelpölnitz	72	Paska	45, 72	Ruttersdorf-Lotschen	39, 71
Mittelsömmern	75	Petersberg	38, 71		
Möckern	38, 71	Peuschen	45, 72	S	
Mohlsdorf-Teichwolframsdorf	69	Pfaffschwende	18, 67	Saalebürg-Ebersdorf, Stadt	73, 73
Molschleben	22, 68	Pferdingsleben	22, 68	Saalfeld/Saale, Stadt	73
Mönchpiffel-Nikolausrieth	30, 70	Plaue, Stadt	69	Saara	24, 68
Monstab	12, 66	Plöthen	45, 72	Schachtebich	19, 67
Mörsdorf	71	Pölzig	68	Schalkau, Stadt	75
Moßbach	72	Ponitz	66	Scheiditz	71
Moxa	44, 72	Pörmitz	45, 72	Schimberg	19, 67
Mühlhausen/Thüringen, Stadt	75	Pößneck, Stadt	72	Schkölen, Stadt	72
Münchenbernsdorf, Stadt	68	Posterstein	12, 66	Schlechtsart	26, 69
		Poxdorf	38, 71	Schleid	76
		Probstzella	73	Schleifreisen	39, 71
N		Q		Schleiz, Stadt	73, 73
Nauendorf	76	Quaschwitz	45, 73	Schleusegrund	69
Nausnitz	71			Schleusingen, Stadt	69, 69
Nazza	76	R		Schlöben,	40, 71
Nesse-Apfelstädt	68	Ranis, Stadt	45, 73	Schloßvippach	55, 75
Nessetal	68	Rannstedt	64, 77	Schmalkalden, Stadt	74
Neubrunn	51, 74	Rastenbergr, Stadt	74	Schmeheim	26, 69
Neuengönna	38, 71	Rattelsdorf	39, 71	Schmiedehausen	64, 77
Neuhaus am Rennweg, Stadt	75	Rauda	39, 71	Schmieritz	46, 73
Neumark, Stadt	76	Rauschwitz,	71	Schmölln, Stadt	66
Neundorf (bei Schleiz)	44, 72	Rausdorf	39, 71	Schmorda	46, 73
Neustadt an der Orla, Stadt	72	Reichenbach	71	Schöndorf	73
Niederbösa	30, 70	Reichstädt	68	Schöngleina	40, 71
Niedergebra	32, 70	Reinholterode	18, 67	Schönhagen	19, 67
Niederorschel	67, 67	Reinsdorf	31, 70	Schönstedt	75
Niedertrebra	63, 76	Reinstädt	39, 71	Schöps	40, 71
Nimritz	72	Remptendorf	73, 73	Schwaara	68
Nobitz	66	Renthendorf	39, 71	Schwabhausen	22, 68
Nöda	55, 74	Reurieth	26, 69	Schwallungen	74
Nordhausen, Stadt	70	Rhönblick	74	Schwarza	52, 74
Nottertal-Heilingen Höhen, Stadt	75	Riethgen	74	Schwarzatal, Stadt	73
Nottleben	22, 68	Riethnordhausen	55, 74	Schwarzbach	68
		Ringleben	75	Schwarzburg	73
O		Rippershausen	74	Schweickershausen	69, 69
Oberbodnitz	38, 71	Ritschenhausen	74	Schwerstedt	55, 75
Oberbösa	31, 70	Rittersdorf	64, 77	Schwobfeld	67
Oberheldrungen	31, 70	Rockstedt	31, 70	Seebach	76
Oberhof, Stadt	74	Rodeberg	58, 75	Seelingstädt	68
Obermaßfeld-Grimmenthal	74	Rohr	51, 74	Seisla	46, 73
Oberoppurg	44, 72	Rohrbach	48, 73	Seitenroda	40, 72
Oberstadt	26, 69	Rohrberg	18, 67	Serba	72
Obertrebra	63, 76	Röhrig	18, 67	Sickerode	67
Oberweid	51, 74	Römhild, Stadt	69	Silbitz	72
Oechsen	60, 76	Ronneburg, Stadt	68	Sitzendorf	48, 73
Oettern	63, 76			Solkwitz	73

5. Gemeinderegister

Sollstedt	70	Umpferstedt	64, 77	Wurzbach, Stadt	73
Sömmerda, Stadt	75	Unstrut-Hainich	75	Wüstheuterode	20, 67
Sondershausen, Stadt	70	Unstruttal	75	Wutha-Farnroda	76
Sonneberg	56, 56	Unterbodnitz	41, 72		
Sonneberg, Stadt	75	Unterbreizbach	76	Z	
Sonneborn	22, 68	Untermaßfeld	52, 74	Zedlitz	24, 69
Sonnenstein	67	Unterweißbach	48, 73	Zella-Mehlis, Stadt	74
Sprötau	55, 75	Unterwellenborn	73	Zeulenroda-Triebes, Stadt	69
St. Bernhard	27	Urbach	32, 70	Ziegenrück, Stadt	73
St. Gangloff	40	Urleben	59, 75	Zimmern	42, 72
St. Bernhard	69	Utendorf	74	Zimmernsupra	23, 68
St. Gangloff	72			Zöllnitz	42, 72
Stadttilm, Stadt	69	V			
Stadtroda, Stadt	72	Vacha, Stadt	76		
Starkenber	13, 66	Vachdorf	52, 74		
Steinach, Stadt	75	Veilsdorf	69		
Steinbach	19, 67	Vogelsberg	75		
Steinbach-Hallenberg, Stadt	74	Vogtei	75		
Steinheuterode	19, 67	Volkerode	67		
Straufhain	69, 69	Volkmannsdorf	46, 73		
Straußfurt	75	Vollersroda	64, 77		
Südeichsfeld	75	Vollmershain	13, 66		
Suhl, Stadt	66				
Sulza	40, 72	W			
Sülzfeld	52, 74	Wachstedt	20, 67		
Sundhausen	75	Wahlhausen	20, 67		
		Wahlvorschläge	29		
T		Waldeck	41, 72		
Tambach-Dietharz/Thür. Wald, Stadt	68	Walpernhain	72		
Tanna, Stadt	73	Walschleben	56, 75		
Tastungen	67	Waltersdorf	42, 72		
Tautenburg	72	Waltershausen, Stadt	68, 68		
Tautendorf	40, 72	Wasserthaleben	70		
Tautenhain	41, 72	Wasungen, Stadt	52, 74		
Tegau	46, 73	Wehnde	20, 67		
Teichwitz	68	Weida, Stadt	68		
Teistungen	67	Weilar	60, 76		
Thalwenden	19, 67	Weimar, Stadt	66		
Themar, Stadt	69	Weimarer Land	76		
Thierschneck	41, 72	Weira	47, 73		
Thonhausen	13, 66	Weißbach	42, 72		
Tissa	41, 72	Weißborn	72		
Tömmelsdorf	46, 73	Weißendorf	68		
Tonna	22, 68	Weißensee, Stadt	75		
Tonndorf	77	Wernburg	73		
Topfstedt	31, 70	Werningshausen	56, 75		
Tottleben	59, 75	Werra-Suhl-Tal, Stadt	60, 76		
Treben	13, 66	Werther	70, 70		
Trebra	70	Westgreußen	31, 70		
Treffurt, Stadt	76	Westhausen	69, 69		
Triptis, Stadt	73	Wichmar	42, 72		
Tröbnitz	41, 72	Wiegendorf	64, 77		
Tröchtelborn	23, 68	Wiesenfeld	20, 67		
Trockenborn-Wolfersdorf	41, 72	Wiesenthal	61, 76		
Tüttleben	22, 68	Wilhelmsdorf	47, 73		
		Windischleuba	66		
U		Wingerode	20, 67		
Uder	19, 67	Witterda	75		
Udestedt	55, 75	Witzleben	29, 70		
Uhlstädt-Kirchhasel	73	Wundersleben	56, 75		
Ummerstadt, Stadt	27, 69	Wünschendorf/Elster	68, 68		

