



STATISTISCHER BERICHT

L III - j / 19

Personal des Landes und der Kommunen in Thüringen am 30.6.2019

Bestell-Nr. 11 306

Zeichenerklärung

- 0 (nach Rundung) nichts vorhanden
- . Zahlenwert unbekannt oder geheim zu halten
- ... Zahlenwert lag bei Redaktionsschluss noch nicht vor
- x Tabellenfach gesperrt, weil Aussage nicht sinnvoll
- p vorläufige Zahl
- r berichtigte Zahl
- / Zahlenwert nicht sicher genug
- () Aussagewert eingeschränkt

Anmerkung: Abweichungen in den Summen, auch im Vergleich zu anderen Veröffentlichungen, erklären sich aus dem Runden von Einzelwerten.

Herausgeber:

Thüringer Landesamt für Statistik

Europaplatz 3, 99091 Erfurt

Postfach 90 01 63, 99104 Erfurt

Telefon: 0361 57331-9642

Telefax: 0361 57331-9699

Internet: statistik.thueringen.de

E-Mail: auskunft@statistik.thueringen.de

Auskunft erteilt:

Referat: Öffentliche Finanzen,
Personal im öffentlichem Dienst

Telefon: 0361 57334-3272

Herausgegeben im Mai 2020

Heft-Nr.: 95/20

Preis: 8,75 Euro

© Thüringer Landesamt für Statistik, Erfurt, 2020

Vervielfältigung und Verbreitung, auch auszugsweise, mit Quellenangabe gestattet.

Inhaltsverzeichnis

Seite

Vorbemerkungen

3

Grafiken

Personal des Landesbereiches nach Beschäftigungsbereichen	7
Personal des Landesbereiches nach Art des Dienstverhältnisses	7
Personal des Kommunalen Bereiches nach Beschäftigungsbereichen	8
Personal des Kommunalen Bereiches nach Art des Dienstverhältnisses	8
Personal des Landesbereiches am 30.6.2019 nach Altersgruppen	48
Personal des Kommunalen Bereiches am 30.6.2019 nach Altersgruppen	49
Personal des Landes am 30.06.2019 nach Altersgruppen	50
Personal der Gemeinden und Gemeindeverbände am 30.06.2019 nach Altersgruppen	52
Personal in den Kernhaushalten der Gemeinden und Gemeindeverbände am 30.6.2019 nach Körperschaftsgruppen	54

Tabellen

1. Personal des Landesbereiches und des Kommunalen Bereiches nach Beschäftigungsbereichen und Geschlecht	9
2. Personal des Landesbereiches am 30.6.2019 nach Beschäftigungsbereichen, Geschlecht, Dienstverhältnis sowie nach Umfang der Tätigkeit	10
3. Personal des Kommunalen Bereiches am 30.6.2019 nach Beschäftigungsbereichen, Geschlecht, Dienstverhältnis sowie nach Umfang der Tätigkeit	12
4. Personal des Landesbereiches am 30.6.2019 nach Dauer des Dienstverhältnisses und Aufgabenbereichen	14
5. Personal des Kommunalen Bereiches am 30.6.2019 nach Dauer des Dienstverhältnisses und Aufgabenbereichen	20
6. Vollzeitäquivalente des Landesbereiches am 30.6.2019 nach Dienstverhältnis und Aufgabenbereichen	30
7. Vollzeitäquivalente des Kommunalen Bereiches am 30.6.2019 nach Dienstverhältnis und Aufgabenbereichen	33
8. Personal des Landes am 30.6.2019 nach Dienstverhältnis sowie Einzelplänen und Kapiteln des Landeshaushaltes	38
9. Personal des Landes am 30.6.2019 nach Umfang der Tätigkeit und nach Einzelplänen und Kapiteln des Landeshaushaltes	42
10. Personal der Gemeinden und Gemeindeverbände am 30.6.2019 nach Umfang der Tätigkeit, Dienstverhältnis, Gemeindegrößenklassen und Beschäftigungsbereichen	46
11. Personal des Landesbereiches und des Kommunalen Bereiches am 30.6.2019 nach Beschäftigungsbereichen und nach Altersgruppen	48
12. Personal des Landes am 30.6.2019 nach Umfang der Tätigkeit, Dienstverhältnis und nach Altersgruppen	50
13. Personal der Gemeinden und Gemeindeverbände am 30.6.2019 nach Umfang der Tätigkeit, Dienstverhältnis und nach Altersgruppen	52
14. Personal in den Kernhaushalten der Gemeinden und Gemeindeverbände am 30.6.2019 nach Umfang der Tätigkeit, Körperschaftsgruppen und Verwaltungsformen	54

15. Personal der Gemeinden und Gemeindeverbände am 30.6.2019 nach Umfang der Tätigkeit und nach Verwaltungsformen	55
16. Personal der rechtlich selbständigen Einrichtungen in privater Rechtsform mit überwiegend öffentlicher Beteiligung nach staatlichen Aufgabenbereichen am 30.6.2019	73
17. Personal der rechtlich selbständigen Einrichtungen in privater Rechtsform mit überwiegend öffentlicher Beteiligung nach kommunalen Aufgabenbereichen am 30.6.2019	74
18. Personal der rechtlich selbständigen Einrichtungen in privater Rechtsform mit überwiegend öffentlicher Beteiligung in Thüringen am 30.6.2019 nach Umfang des Beschäftigungsverhältnisses	75

Vorbemerkungen

Mit dieser Veröffentlichung wird über das Personal des öffentlichen Dienstes des Freistaates Thüringen informiert. Ein weiterer Bericht unter der Bestell-Nr. 11302 wird im Oktober 2020 erscheinen.

Rechtsgrundlage

Gesetzliche Grundlage für die jährlich am 30. Juni durchzuführende Personalstandstatistik ist das Gesetz über die Statistiken der öffentlichen Finanzen und des Personals im öffentlichen Dienst (Finanz- und Personalstatistikgesetz - FPStatG) in der Fassung der Bekanntmachung vom 22. Februar 2006 (BGBl. I S.438), zuletzt geändert durch Art. 3a des Gesetzes vom 9. Dezember 2019 (BGBl. I S. 2053)

In diesem Bericht wurden in den Tabellen folgende Beschäftigungsbereiche einbezogen:

- Landesbereich
 - Land,
 - Kernhaushalte
 - Sonderrechnungen mit kaufmännischem Rechnungswesen
 - Rechtlich selbständige Einrichtungen in öffentlich-rechtlicher Rechtsform (Land)
- Kommunaler Bereich
 - Gemeinden und Gemeindeverbände,
 - Kernhaushalte
 - Sonderrechnungen mit kaufmännischem Rechnungswesen
 - Rechtlich selbständige Einrichtungen in öffentlich-rechtlicher Rechtsform (Gemeinden/GV)

Kernhaushalte sind alle Ämter, Behörden, Gerichte und Einrichtungen, deren Ausgaben und Einnahmen in den Haushaltplänen des Landes und der Gemeinden/Gemeindeverbände brutto veranschlagt werden.

Sonderrechnungen sind alle aus den Kernhaushalten ausgegliederten rechtlich unselbständigen Einrichtungen und Unternehmen mit kaufmännischem Rechnungswesen, z.B. Eigenbetriebe sowie Krankenhäuser. Zu den Sonderrechnungen des Landes gehören ab 2008 auch die Hochschulen, die ihre Haushaltsmittel im flexibilisierten Haushaltsvollzug gemäß dem § 5 ThürHhG 2011 bewirtschaften.

Rechtlich selbständige Einrichtungen in öffentlich-rechtlicher Rechtsform sind rechtlich selbständige Körperschaften, Anstalten und öffentlich-rechtliche Stiftungen sowie Zweckverbände, die unter Rechtsaufsicht des Landes bzw. der Gemeinden und Gemeindeverbände stehen.

Einrichtungen in privater Rechtsform

Rechtlich selbstständige privatrechtliche Fonds, Einrichtungen und Unternehmen, an denen die öffentliche Hand mit mehr als 50% unmittelbar oder mittelbar beteiligt ist.

Kommunale Doppik: Ab dem Haushaltsjahr 2009 können die Thüringer Kommunen entsprechend Landesgesetzgebung zur Einführung der kommunalen doppelten Buchführung (Doppik) ihre Haushaltswirtschaft nach den Grundsätzen der Doppik führen. Die kommunalen Gliederungsnummern werden durch die Produktnummern aus der Verwaltungsvorschrift über die kommunalen Produkte und Konten (VwV Produkte und Konten) ersetzt. Da in Thüringen die Mehrzahl der Gemeinden und Gemeindeverbände kameral bucht, werden die Aufgabenbereiche nach den Gliederungsnummern dargestellt.

Gegenstand der Personalstandstatistik sind:

- Art, Umfang und Dauer des Dienst- oder Arbeitsvertragsverhältnisses,
- Einzelplan, Kapitel und Aufgabenbereich (staatlicher Funktionsplan und kommunaler Gliederungsplan, Produktrahmenplan),
- Geschlecht,
- Laufbahngruppe und Einstufung,
- Dienst- oder Arbeitsort,
- Geburtsmonat und -jahr,
- steuerpflichtige Bruttobezüge des Berichtsmonats, gegliedert nach Bezügebestandteilen,
- Arbeitszeitfaktor, regelmäßige wöchentliche Arbeitszeit

Methodische Hinweise

Geheimhaltung

Aus Gründen der Geheimhaltung werden alle Einzelzahlen einem statistischen Rundungsverfahren unterzogen. Das Ergebnis der Summierung der Einzelzahlen kann deshalb geringfügig von der Endsumme abweichen.

Abgrenzung des Personals

Personal-Ist-Bestand

Zum Personal-Ist-Bestand zählen alle Beschäftigten, die zum 30. Juni 2019 in einem unmittelbaren Dienst- oder Arbeitsvertragsverhältnis zu einer berichtspflichtigen Einrichtung stehen und in der Regel Gehalt oder Entgelt aus Haushaltsmitteln dieser Stelle beziehen oder aus Drittmitteln finanziert werden (z. B. Stiftungsprofessuren).

Hierzu gehören:

- Dauerbeschäftigte, Beschäftigte in Ausbildung, Beschäftigte mit Zeitvertrag,
- Arbeitnehmer, deren Arbeitsverhältnisse nach § 16e Sozialgesetzbuch (SGB) II gefördert werden,
- ohne Bezüge beurlaubte Beamte, Richter, DO-Angestellte, Arbeitnehmer,
- geringfügig (Allein-) Beschäftigte,
- Beschäftigte, die an andere Einrichtungen ausgeliehen werden, sofern ein entgeltpflichtiger Arbeitsvertrag besteht,
- Beschäftigte, die eine Rente wegen (teilweiser) Erwerbsminderung (EU-Rente) beziehen und bei der Einrichtung weiterbeschäftigt sind (§ 96a SGB VI),
- Beschäftigte, die Mutterschaftsgeld oder wegen längerer Arbeitsunfähigkeit Krankengeld erhalten, auch nach Ende des Krankengeldbezugs (Aussteuerung).

Geringfügig (Allein-) Beschäftigte und ohne Bezüge beurlaubte Beamte und Arbeitnehmer werden in diesem Bericht nicht dargestellt.

Nicht zum Personal-Ist-Bestand gehören:

- Geringfügig Beschäftigte mit Mehrfachbeschäftigungen sowie kurzfristige Beschäftigungsverhältnisse im Sinne der Sozialversicherung (§ 8 Abs. 1 Nr. 2 SGB IV),
- Personen, die Arbeitsgelegenheiten nach § 16d SGB II wahrnehmen, da bei dieser öffentlichen Förderung der sogenannten „Ein-Euro-Jobs“ kein Arbeitsvertragsverhältnis vorliegt,
- Personen, die eine ehrenamtliche Tätigkeit ausüben,
- Kräfte, die keinen Arbeitsvertrag mit der Einrichtung abgeschlossen haben und von Mitarbeitern der Einrichtung aus eigenen Mitteln beschäftigt werden,

- Beschäftigte in einem indirekten Beschäftigungsverhältnis zur Einrichtung (z. B. Krankenschwestern, die nicht aufgrund eines Einzeldienstvertrages, sondern eines Kollektivvertrages mit einem Mutterhaus beschäftigt werden),
- Beschäftigte mit Werkvertrag (auch Lehrbeauftragte),
- Nebenberuflich tätige Honorarkräfte, z. B. Musiklehrer
- Leiharbeitnehmer,
- Beschäftigte, deren Arbeitsverhältnis ruht, weil sie eine Rente (wegen voller oder teilweiser Erwerbsminderung) auf Zeit beziehen (näheres siehe z. B. § 33 Abs. 2 TVöD/ TV-L, frühere EU-Rente),
- Beamte im Vorruhestand,
- Freiwillig Wehrdienstleistende oder Personen in Freiwilligendiensten nach dem Bundesfreiwilligendienstgesetz – BFDG oder Gesetz zur Förderung von Jugendfreiwilligendiensten – JFDG sowie
- Praktikanten ohne Ausbildungsvertrag, wenn das Praktikum nicht verpflichtender Teil einer Ausbildung ist.

Beschäftigungsumfang

Vollzeitbeschäftigte sind Beschäftigte, deren regelmäßige Arbeitszeit die übliche Wochenarbeitsstundenanzahl (bei Lehrkräften entsprechende Anzahl von Wochenlehrstunden) beträgt.

Als Vollzeitbeschäftigte gelten auch diejenigen, deren Arbeitszeit aus arbeitsmarktpolitischen Gründen auf Grundlage eines Anwendungstarifvertrages gekürzt wurde, die ansonsten aber die für sie tarifvertraglich höchst mögliche Arbeitszeit vereinbart haben.

Teilzeitbeschäftigte sind Beschäftigte, deren regelmäßige Arbeitszeit weniger als die übliche volle Wochenarbeitszeit eines Vollzeitbeschäftigten beträgt. Sie werden unterschieden in Teilzeitkräfte, die

- mindestens mit der Hälfte (T1) bzw.
- mit weniger als der Hälfte (T2)

der regelmäßigen Wochenarbeitszeit eines Vollzeitbeschäftigten tätig sind.

Altersteilzeitbeschäftigte sind Beschäftigte, die sich aufgrund gesetzlicher bzw. tarifvertraglicher Regelungen in Altersteilzeit befinden. Sie werden unterschieden nach dem

- Blockmodell während der Arbeitsphase,
- Blockmodell während der Freistellungsphase,
- Teilzeitmodell

Sind die Altersteilzeitbeschäftigten nicht gesondert ausgewiesen, sind sie den Teilzeitbeschäftigten zugeordnet.

Vollzeitäquivalente: Bei der Ermittlung von Vollzeitäquivalenten werden Teilzeitbeschäftigte nur mit ihrem Anteil an der Arbeitszeit eines Vollzeitbeschäftigten berücksichtigt. Beschäftigte in Altersteilzeit fließen jeweils mit der Hälfte ihrer regulären Arbeitszeit ein, unabhängig davon, ob sie sich in der Arbeits- oder Freistellungsphase befinden. Auszubildende gehen in die Berechnung überwiegend als Vollzeitbeschäftigte ein. Die Vollzeitäquivalente werden mit Hilfe des Arbeitszeitfaktors berechnet.

Dienstverhältnisse

Beamte sind alle Bediensteten, die auf Lebenszeit, Zeit, Probe oder Widerruf durch eine Ernennungsurkunde in das Beamtenverhältnis berufen worden sind (planmäßige Beamte, beamtete Hilfskräfte und Beamte im Vorbereitungsdienst). Hierzu zählen auch Bürgermeister und Beigeordnete (Wahlbeamte), wenn sie hauptamtlich tätig sind. Bezieher von Amtsgehalt werden unter den Beamten nachgewiesen.

Richter sind alle Berufsrichter im Sinne des Deutschen Richtergesetzes, die sowohl bei Gerichten als auch bei Behörden (z. B. Ministerien) tätig sind; auch zu "Richtern auf Probe" ernannte Gerichtsassessoren. Nicht zu den Richtern zählen Richter kraft Auftrags und Staatsanwälte, die statusmäßig Beamte sind.

Als **Arbeitnehmer** zählen alle in einem privatrechtlichen Arbeitsvertragsverhältnis Beschäftigte, einschließlich Arbeitnehmer in Ausbildung.

Beschäftigte mit Zeitvertrag sind Beamte auf Zeit (einschließlich Wahlbeamte), Arbeitnehmer in einem Vertragsverhältnis auf Zeit (befristetes Arbeitsverhältnis), z. B. mit Aufgaben von begrenzter Dauer, Aushilfspersonal, Saisonkräfte, Doktoranden, Freiwillige nach dem Gesetz zur Förderung von Jugendfreiwilligendiensten. Arbeitsverträge mit Arbeitnehmern, für die ein Arbeitgeber Leistungen zur Förderung von Arbeitsverhältnissen nach § 16e SGB II erhält, sind ebenso Zeitverträge, sofern diese Arbeitnehmer in einem "unmittelbaren Arbeitsvertragsverhältnis" von mehr als 2 Monaten (kein kurzfristiges Arbeitsverhältnis) stehen.

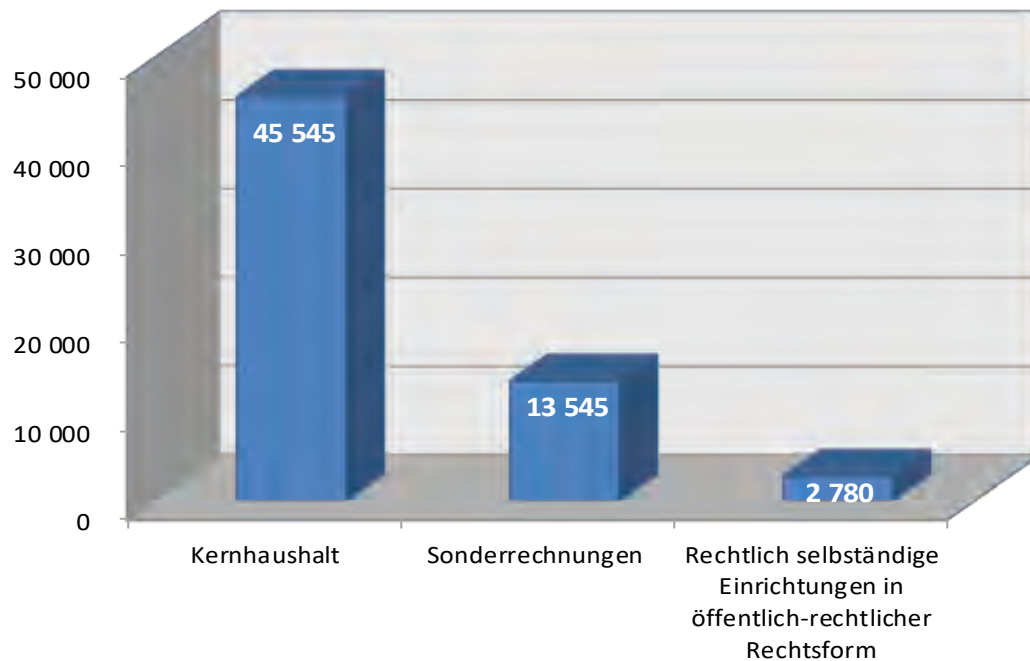
Abkürzungen

AGS	Amtlicher Gemeindeschlüssel
ATZ	Altersteilzeit
BB	Beschäftigungsbereich
FHS	Fachhochschule
FKZ	Funktionskennzahl, staatlicher Aufgabenbereich
FSU	Friedrich-Schiller-Universität
Gl.-Nr.	Gliederungsnummer, kommunaler Aufgabenbereich
RF	Rechtsform
GV	Gemeindeverbände
VG	Verwaltungsgemeinschaft
EG	Erfüllende Gemeinde
VZÄ	Vollzeitäquivalente

Hinweis

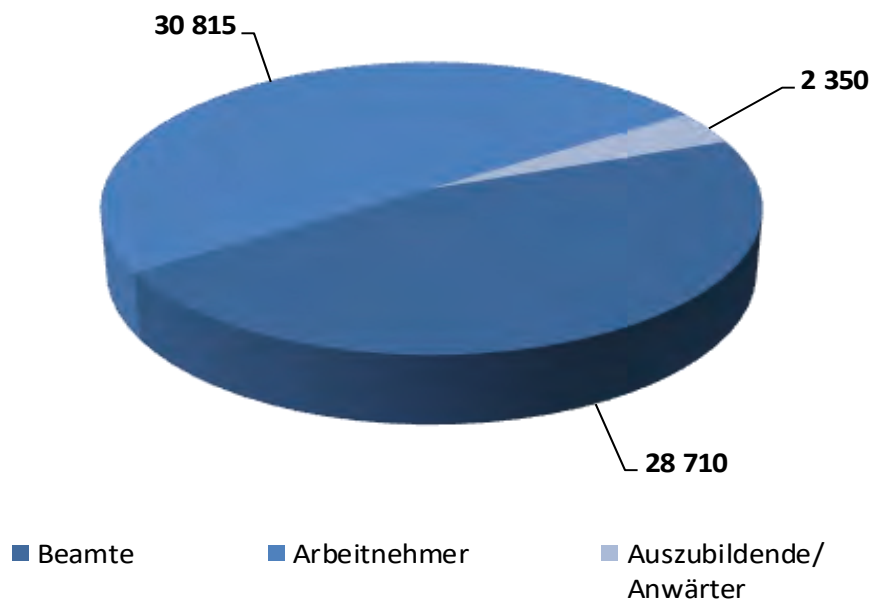
Im Interesse einer besseren Lesbarkeit wird nicht ausdrücklich in geschlechtsspezifischen Personenbezeichnungen differenziert. Die gewählte männliche Form schließt eine adäquate weibliche Form gleichberechtigt ein.

Personal des Landesbereiches nach Beschäftigungsbereichen



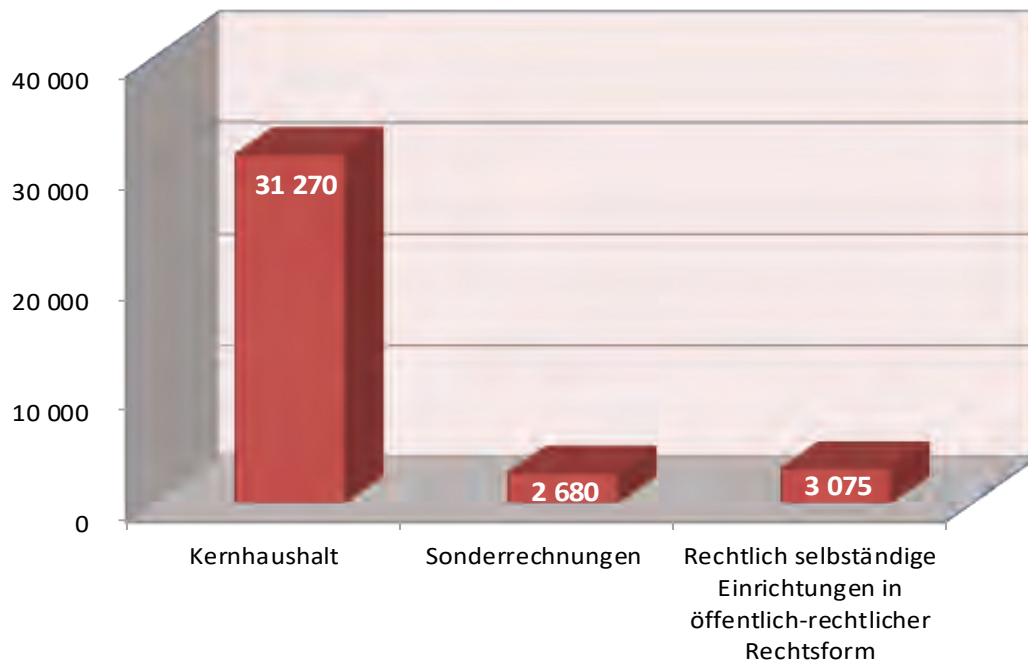
Thüringer Landesamt für Statistik

Personal des Landesbereiches nach Art des Dienstverhältnisses



Thüringer Landesamt für Statistik

Personal des Kommunalen Bereiches nach Beschäftigungsbereichen



Thüringer Landesamt für Statistik

Personal des Kommunalen Bereiches nach Art des Dienstverhältnisses



Thüringer Landesamt für Statistik

1. Personal des Landesbereiches und des Kommunalen Bereiches nach Beschäftigungsbereichen und Geschlecht

Beschäftigungsbereich I insgesamt W weiblich		2015	2016	2017	2018	2019
Personen						
Landesbereich	I	63 190	62 245	62 885	62 285	61 870
	W	39 435	38 765	39 455	38 880	38 460
Land insgesamt	I	60 070	59 125	59 870	59 415	59 090
	W	38 125	37 430	38 175	37 680	37 285
Behörden, Gerichte, Einrichtungen (Kernhaushalt)	I	46 605	46 085	46 740	45 915	45 545
	W	30 540	30 065	30 765	30 060	29 680
Sonderrechnungen	I	13 465	13 045	13 130	13 495	13 545
	W	7 585	7 360	7 410	7 620	7 605
Rechtlich selbständige Einrichtungen in öffentlich-rechtlicher Rechtsform	I	3 120	3 120	3 015	2 870	2 780
	W	1 315	1 335	1 280	1 200	1 175
Kommunaler Bereich	I	37 620	37 440	36 320	36 700	37 020
	W	23 845	23 660	22 595	22 670	22 825
Gemeinden/Gemeindeverbände insgesamt	I	34 910	34 690	33 560	33 650	33 950
	W	22 975	22 755	21 700	21 700	21 855
Ämter und Einrichtungen (Kernhaushalt)	I	32 240	32 120	30 975	31 030	31 270
	W	21 975	21 840	20 765	20 775	20 920
Sonderrechnungen	I	2 670	2 570	2 585	2 615	2 680
	W	1 000	915	935	925	935
Rechtlich selbständige Einrichtungen in öffentlich-rechtlicher Rechtsform	I	2 710	2 750	2 760	3 055	3 075
	W	870	905	895	970	970
Vollzeitäquivalente						
Landesbereich	I	57 200	56 795	57 435	57 195	57 105
	W	34 780	34 510	35 130	34 845	34 690
Land insgesamt	I	54 325	53 910	54 635	54 525	54 515
	W	33 635	33 350	34 010	33 800	33 675
Behörden, Gerichte, Einrichtungen (Kernhaushalt)	I	42 660	42 590	43 180	42 755	42 680
	W	27 225	27 105	27 670	27 285	27 140
Sonderrechnungen	I	11 665	11 320	11 455	11 770	11 840
	W	6 410	6 250	6 340	6 510	6 535
Rechtlich selbständige Einrichtungen in öffentlich-rechtlicher Rechtsform	I	2 875	2 885	2 800	2 670	2 585
	W	1 140	1 160	1 115	1 045	1 020
Kommunaler Bereich	I	33 830	33 930	33 290	33 655	33 945
	W	20 670	20 685	20 030	20 090	20 210
Gemeinden/Gemeindeverbände insgesamt	I	31 235	31 280	30 625	30 710	30 995
	W	19 875	19 855	19 210	19 210	19 335
Ämter und Einrichtungen (Kernhaushalt)	I	28 705	28 825	28 155	28 220	28 435
	W	18 965	19 020	18 360	18 370	18 485
Sonderrechnungen	I	2 530	2 455	2 470	2 495	2 560
	W	905	835	850	840	845
Rechtlich selbständige Einrichtungen in öffentlich-rechtlicher Rechtsform	I	2 595	2 650	2 665	2 940	2 950
	W	795	830	820	880	875

2. Personal des Landesbereiches am 30.6.2019 nach Beschäftigungsbereichen, Geschlecht,

Lfd. Nr.	Dienstverhältnis	Insgesamt	Darunter weiblich		Kernhaushalt		
					zusammen	darunter weiblich	
		Anzahl		%	Anzahl		%
Vollzeitbeschäftigte							
1	Beamte	24 920	13 090	52,6	23 360	12 750	54,6
2	Richter	550	230	41,3	550	230	41,3
3	Arbeitnehmer	19 515	11 040	56,6	10 375	6 545	63,1
4	Zusammen	44 985	24 360	54,1	34 285	19 525	56,9
Teilzeitbeschäftigte (ohne Altersteilzeit)							
5	Beamte	4 630	4 195	90,6	4 565	4 155	91,0
6	Richter	45	40	89,4	45	40	89,4
7	Arbeitnehmer	11 745	9 525	81,1	6 235	5 645	90,6
8	Zusammen	16 425	13 760	83,8	10 845	9 840	90,7
Altersteilzeitbeschäftigte							
9	Beamte	265	200	75,9	255	200	78,2
10	Richter	0	0	100,0	0	0	100,0
11	Arbeitnehmer	190	130	68,8	155	110	71,9
12	Zusammen	460	335	73,0	410	315	76,0
Insgesamt							
13	Beamte	29 820	17 490	58,7	28 185	17 105	60,7
14	Richter	600	270	45,3	600	270	45,3
15	Arbeitnehmer	31 450	20 695	65,8	16 760	12 300	73,4
16	Zusammen	61 870	38 460	62,2	45 545	29 680	65,2
Vollzeitäquivalente							
17	Beamte	28 715	16 510	57,5	27 100	16 135	59,5
18	Richter	585	260	44,2	585	260	44,1
19	Arbeitnehmer	27 800	17 920	64,5	14 990	10 745	71,7
20	Zusammen	57 105	34 690	60,8	42 680	27 140	63,6

Dienstverhältnis sowie nach Umfang der Tätigkeit

Sonderrechnungen			Rechtlich selbständige Einrichtungen in öffentlich-rechtlicher Rechtsform			Lfd. Nr.
zusammen	darunter weiblich		zusammen	darunter weiblich		
Anzahl		%	Anzahl		%	

Vollzeitbeschäftigte

1 165	285	24,3	400	60	15,1	1
0	0	0,0	0	0	0,0	2
7 475	3 970	53,1	1 665	525	31,4	3
8 640	4 255	49,2	2 060	585	28,3	4

Teilzeitbeschäftigte (ohne Altersteilzeit)

45	30	67,4	25	15	56,5	5
0	0	0,0	0	0	0,0	6
4 830	3 300	68,3	680	575	85,1	7
4 875	3 330	68,3	700	590	84,2	8

Altersteilzeitbeschäftigte

5	0	33,3	5	0	0,0	9
0	0	0,0	0	0	0,0	10
25	20	81,5	10	0	0,0	11
30	25	76,7	20	0	0,0	12

Insgesamt

1 210	315	25,9	425	75	17,1	13
0	0	0,0	0	0	0,0	14
12 335	7 295	59,1	2 355	1 100	46,7	15
13 545	7 605	56,2	2 780	1 175	42,2	16

Vollzeitäquivalente

1 195	305	25,5	420	70	16,8	17
0	0	0,0	0	0	0,0	18
10 645	6 230	58,5	2 165	950	43,8	19
11 840	6 535	55,2	2 585	1 020	39,4	20

3. Personal des Kommunalen Bereiches am 30.6.2019 nach Beschäftigungsbereichen,

Lfd. Nr.	Dienstverhältnis	Insgesamt	Darunter weiblich		Kernhaushalt		
					zusammen	darunter weiblich	
		Anzahl		%	Anzahl		%
Vollzeitbeschäftigte							
1	Beamte	2 430	810	33,4	2 400	805	33,6
2	Arbeitnehmer	20 330	9 800	48,2	15 530	8 635	55,6
3	Zusammen	22 760	10 610	46,6	17 930	9 445	52,7
Teilzeitbeschäftigte (ohne Altersteilzeit)							
4	Beamte	335	290	86,6	335	290	86,5
5	Arbeitnehmer	13 485	11 595	86,0	12 615	10 880	86,3
6	Zusammen	13 820	11 885	86,0	12 945	11 170	86,3
Altersteilzeitbeschäftigte							
7	Beamte	5	0	25,0	5	0	25,0
8	Arbeitnehmer	440	330	74,9	390	310	79,2
9	Zusammen	440	330	74,4	395	310	78,7
Insgesamt							
10	Beamte	2 770	1 105	39,9	2 740	1 095	40,1
11	Arbeitnehmer	34 255	21 720	63,4	28 530	19 825	69,5
12	Zusammen	37 020	22 825	61,7	31 270	20 920	66,9
Vollzeitäquivalente							
13	Beamte	2 705	1 050	38,9	2 675	1 045	39,1
14	Arbeitnehmer	31 240	19 155	61,3	25 760	17 440	67,7
15	Zusammen	33 945	20 210	59,5	28 435	18 485	65,0

Geschlecht, Dienstverhältnis sowie nach Umfang der Tätigkeit

Sonderrechnungen			Rechtlich selbständige Einrichtungen in öffentlich-rechtlicher Rechtsform			Lfd. Nr.
zusammen	darunter weiblich		zusammen	darunter weiblich		
Anzahl		%	Anzahl		%	

Vollzeitbeschäftigte

20	0	11,1	10	5	30,0	1
2 210	595	26,9	2 595	570	21,9	2
2 230	595	26,8	2 605	570	22,0	3

Teilzeitbeschäftigte (ohne Altersteilzeit)

0	0	100,0	0	0	100,0	4
425	325	76,9	445	390	87,0	5
425	330	77,0	445	390	87,0	6

Altersteilzeitbeschäftigte

0	0	0,0	0	0	0,0	7
25	10	36,0	25	10	43,5	8
25	10	36,0	25	10	43,5	9

Insgesamt

20	5	15,8	10	5	36,4	10
2 660	930	35,0	3 060	965	31,6	11
2 680	935	34,9	3 075	970	31,6	12

Vollzeitäquivalente

20	5	15,3	10	5	34,9	13
2 545	845	33,2	2 940	870	29,7	14
2 560	845	33,1	2 950	875	29,7	15

4. Personal des Landesbereiches am 30.6.2019 nach Dauer des

FKZ	Aufgabenbereich		Beschäftigte		
	I insgesamt W weiblich		Insgesamt	Beamte und Richter	Arbeit- nehmer
0 - 8	Kernhaushalt	I	45 545	28 785	16 760
		W	29 680	17 375	12 300
0	Allgemeine Dienste	I	18 825	14 445	4 380
		W	9 700	6 570	3 135
01	politische Führung und zentrale Verwaltung	I	3 900	2 010	1 890
		W	2 330	1 120	1 210
011	politische Führung	I	2 560	1 500	1 060
		W	1 530	835	695
012	innere Verwaltung	I	845	445	400
		W	540	245	300
014	statistischer Dienst	I	215	45	170
		W	155	30	130
016	Hochbauverwaltung	I	70	5	65
		W	40	0	35
019	Sonstige allgemeine Staatsaufgaben	I	215	15	200
		W	60	10	55
04	öffentliche Sicherheit und Ordnung	I	7 295	6 480	815
		W	2 165	1 655	510
042	Polizei	I	7 175	6 385	785
		W	2 125	1 625	500
044	Brandschutz	I	40	20	15
		W	5	0	5
047	Schutz der Verfassung	I	85	70	15
		W	30	25	5
05	Rechtsschutz	I	4 135	3 205	930
		W	2 520	1 725	790
051	Gerichte und Staatsanwaltschaften	I	3 170	2 275	890
		W	2 240	1 475	770
056	Justizvollzugsanstalten	I	965	930	40
		W	275	255	25
06	Finanzverwaltung	I	3 495	2 750	740
		W	2 690	2 070	620
061	Steuer- und Zollverwaltung	I	3 475	2 750	725
		W	2 690	2 070	620
062	Schulden-, Vermögens- und sonstige Finanz- verwaltung	I	15	0	15
		W	0	0	0
1	Bildungswesen, Wissenschaft, Forschung	I	23 620	13 565	10 055
	kulturelle Angelegenheiten	W	18 510	10 485	8 025
11, 12	allgemeinbildende und berufliche Schulen	I	22 425	13 135	9 290
		W	17 810	10 230	7 575
111	Unterrichtsverwaltung	I	275	160	115
		W	210	105	100
112	Öffentliche Grundschulen	I	7 100	3 115	3 985
		W	6 550	2 865	3 685
114	Öffentliche weiterführende allgemeinbildende Schulen	I	10 030	7 315	2 720
		W	7 340	5 385	1 955
124	Öffentliche Sonderschulen/ Förderschulen des allgemeinbildenden Bereichs	I	2 230	1 025	1 210
		W	1 985	910	1 080
127	Öffentliche berufliche Schulen	I	2 785	1 520	1 260
		W	1 730	970	760

Dienstverhältnisses und Aufgabenbereichen

Dauerkräfte			Personal in Ausbildung			Personal mit Zeitvertrag	FKZ
zusammen	Beamte und Richter	Arbeit- nehmer	zusammen	Beamte	Arbeit- nehmer		
41 660	27 080	14 580	1 935	1 705	230	1 950	
27 240	16 460	10 780	1 045	915	130	1 395	0 - 8
17 415	13 520	3 890	1 040	925	115	370	
8 935	6 150	2 785	490	420	70	275	0
3 640	1 930	1 710	85	80	5	175	
2 175	1 070	1 105	50	45	5	105	01
2 415	1 495	920	5	0	5	140	
1 445	835	610	5	0	0	85	011
750	370	385	75	75	0	15	
485	200	290	45	45	0	10	012
205	45	160	0	0	0	10	
150	30	120	0	0	0	5	014
65	5	60	0	0	0	5	
35	0	35	0	0	0	0	016
205	15	190	0	0	0	5	
60	10	50	0	0	0	0	019
6 780	5 975	805	505	505	0	10	
2 010	1 505	505	150	150	0	10	04
6 660	5 885	775	500	500	0	10	
1 970	1 480	490	150	150	0	10	042
35	20	15	5	5	0	0	
5	0	5	0	0	0	0	044
85	70	15	0	0	0	0	
30	25	5	0	0	0	0	047
3 820	3 090	730	225	115	110	90	
2 295	1 655	645	140	75	70	80	05
2 895	2 195	700	190	80	110	80	
2 040	1 415	625	130	60	70	75	051
925	895	30	35	35	0	10	
255	240	15	15	15	0	5	056
3 170	2 525	645	225	225	0	95	16
2 455	1 920	535	150	150	0	85	13
3 155	2 525	630	225	225	0	95	
2 455	1 920	535	150	150	0	85	061
15	0	15	0	0	0	0	
0	0	0	0	0	0	0	062
21 280	12 790	8 495	850	775	75	1 485	
16 895	9 990	6 910	550	495	50	1 065	1
20 325	12 360	7 965	845	775	70	1 255	
16 310	9 735	6 575	545	495	50	950	11, 12
230	135	95	25	25	0	25	
170	90	80	20	20	0	20	111
6 295	2 905	3 390	275	205	65	530	
5 840	2 685	3 155	225	175	50	485	112
9 065	6 830	2 235	485	480	5	480	
6 760	5 120	1 640	265	260	0	315	114
2 145	1 015	1 130	10	10	0	75	
1 925	900	1 020	5	5	0	55	124
2 590	1 470	1 120	50	50	0	145	
1 615	940	680	30	30	0	80	127

Noch 4. Personal des Landesbereiches am 30.6.2019 nach Dauer des

FKZ	Aufgabenbereich		Beschäftigte		
	I insgesamt W weiblich		Insgesamt	Beamte und Richter	Arbeit- nehmer
15	Sonstiges Bildungswesen	I	95	55	40
		W	65	30	35
16	Wissenschaft, Forschung, Entwicklung außerhalb der Hochschulen	I	870	370	500
		W	530	220	310
18/19	Kultur und Religion	I	230	10	225
		W	110	5	105
3	Gesundheit, Umwelt, Sport und Erholung	I	1 225	330	895
		W	685	160	525
31	Gesundheitswesen	I	515	85	430
		W	355	45	310
313	Arbeitsschutz	I	515	85	430
		W	355	45	310
33	Umwelt- und Naturschutz	I	710	250	465
		W	330	115	215
331	Umwelt- und Naturschutzverwaltung	I	710	250	465
		W	330	115	215
4	Wohnungswesen, Städtebau, Raumordnung und kommunale Gemeinschaftsdienste	I	890	370	520
		W	395	120	275
7	Verkehrs- und Nachrichtenwesen	I	985	75	910
		W	385	45	345
0 - 8	Sonderrechnungen	I	13 545	1 210	12 335
		W	7 605	315	7 295
1	Bildungswesen, Wissenschaft, Forschung, kulturelle Angelegenheiten	I	13 545	1 210	12 335
		W	7 605	315	7 295
13	Hochschulen	I	13 445	1 210	12 235
		W	7 580	315	7 265
132	Hochschulkliniken	I	5 590	50	5 540
		W	3 970	15	3 955
133	Öffentliche Hochschulen und Berufsakademien	I	7 855	1 160	6 695
		W	3 610	300	3 310
16	Wissenschaft, Forschung, Entwicklung außerhalb der Hochschulen	I	100	0	100
		W	25	0	25
	Rechtlich selbständige Einrichtungen in öffentlich-rechtlicher Rechtsform	I	2 780	425	2 355
		W	1 175	75	1 100
1	Bildungswesen, Wissenschaft, Forschung, kulturelle Angelegenheiten	I	1 175	10	1 160
		W	800	5	795
11/12	Allgemeinbildende und berufliche Schulen	I	15	5	10
		W	10	0	5
14	Förderung für Schülerinnen und Schüler, Studierende, Weiterbildungsteilnehmende und dgl.	I	620	0	620
		W	470	0	470
18/19	Kultur und Religion	I	535	5	530
		W	325	0	325
3	Gesundheit, Umwelt, Sport und Erholung	I	45	0	45
		W	40	0	40

Dienstverhältnisses und Aufgabenbereichen

Dauerkräfte			Personal in Ausbildung			Personal mit Zeitvertrag	FKZ
zusammen	Beamte und Richter	Arbeit- nehmer	zusammen	Beamte	Arbeit- nehmer		
95	50	40	0	0	0	0	
65	30	30	0	0	0	0	15
770	370	405	5	0	5	90	
475	220	255	0	0	0	50	16
90	10	80	0	0	0	140	
45	5	45	0	0	0	65	18/19
1 165	330	835	0	0	0	60	
655	160	495	0	0	0	30	3
475	85	395	0	0	0	35	
330	45	285	0	0	0	25	31
475	85	395	0	0	0	35	
330	45	285	0	0	0	25	313
690	250	440	0	0	0	25	
320	115	210	0	0	0	5	33
690	250	440	0	0	0	25	
320	115	210	0	0	0	5	331
850	365	485	35	5	30	10	
385	120	260	5	0	5	5	4
950	75	880	5	0	5	25	
375	45	330	0	0	0	15	7
8 605	1 210	7 395	335	0	335	4 605	
5 235	315	4 920	230	0	230	2 140	0 - 8
8 605	1 210	7 395	335	0	335	4 605	
5 235	315	4 920	230	0	230	2 140	1
8 540	1 210	7 330	335	0	335	4 570	
5 215	315	4 905	230	0	230	2 130	13
4 045	50	3 995	230	0	230	1 320	
2 980	15	2 970	175	0	175	810	132
4 495	1 160	3 335	105	0	105	3 255	
2 235	300	1 935	55	0	55	1 320	133
70	0	70	0	0	0	30	
15	0	15	0	0	0	10	
2 445	415	2 025	80	10	70	260	
995	70	925	15	0	10	160	
920	10	910	25	0	25	230	
640	5	635	10	0	10	150	1
15	5	10	0	0	0	0	
10	0	5	0	0	0	0	11/12
565	0	565	10	0	10	50	
430	0	430	0	0	0	35	14
340	5	335	15	0	15	180	
200	0	200	10	0	10	115	18/19
45	0	45	0	0	0	0	
40	0	40	0	0	0	0	3

Noch 4. Personal des Landesbereiches am 30.6.2019 nach Dauer des

FKZ	Aufgabenbereich		Beschäftigte		
	I insgesamt	W weiblich	Insgesamt	Beamte und Richter	Arbeitnehmer
31	Gesundheitswesen	I	35	0	35
		W	30	0	30
33	Umwelt- und Naturschutz	I	10	0	10
		W	10	0	10
5	Ernährung, Landwirtschaft und Forsten	I	1 315	415	895
		W	265	70	195
52	Landwirtschaft und Ernährung	I	65	0	65
		W	40	0	40
53	Forstwirtschaft und Jagd, Fischerei	I	1 250	415	835
		W	225	70	155
6	Energie- und Wasserwirtschaft, Gewerbe und Dienstleistungen	I	220	0	220
		W	50	0	50
7	Verkehrs- und Nachrichtenwesen	I	30	0	30
		W	15	0	15
	Landesbereich insgesamt	I	61 870	30 420	31 450
		W	38 460	17 765	20 695

Dienstverhältnisses und Aufgabenbereichen

Dauerkräfte			Personal in Ausbildung			Personal mit Zeitvertrag	FKZ
zusammen	Beamte und Richter	Arbeit- nehmer	zusammen	Beamte	Arbeit- nehmer		
35	0	35	0	0	0	0	
30	0	30	0	0	0	0	31
10	0	10	0	0	0	0	
10	0	10	0	0	0	0	33
1 235	405	830	50	10	40	25	
255	70	185	5	0	0	10	5
65	0	65	0	0	0	0	
40	0	40	0	0	0	0	52
1 170	405	765	50	10	40	25	
215	70	145	5	0	0	10	53
215	0	215	0	0	0	0	
50	0	50	0	0	0	0	6
25	0	25	0	0	0	0	
15	0	15	0	0	0	0	7
52 710	28 710	24 005	2 350	1 715	635	6 810	
33 470	16 845	16 625	1 290	915	375	3 695	

5. Personal des Kommunalen Bereiches am 30.6.2019

Gl.- Nr.	Aufgabenbereich		Beschäftigte		
	I insgesamt W weiblich		Insgesamt	Beamte	Arbeitnehmer
0-8	Kernhaushalt	I	31 270	2 740	28 530
		W	20 920	1 095	19 825
0	Allgemeine Verwaltung	I	7 030	990	6 045
		W	4 980	485	4 495
00	Gemeindeorgane, Kreisorgane	I	535	250	290
		W	285	60	220
01	Rechnungsprüfung	I	175	75	100
		W	115	50	65
02	Hauptverwaltung	I	2 980	410	2 570
		W	2 095	195	1 900
03	Finanzverwaltung	I	2 085	185	1 895
		W	1 765	140	1 625
05	besondere Dienststellen der allgemeinen Verwaltung	I	215	35	180
		W	180	30	150
06	Einrichtungen für die gesamte Verwaltung	I	940	10	930
		W	480	5	470
08	Einrichtungen für Verwaltungsangehörige	I	105	20	85
		W	60	5	55
1	Öffentliche Sicherheit und Ordnung	I	3 825	1 210	2 610
		W	1 890	245	1 645
11	öffentliche Ordnung	I	2 255	305	1 950
		W	1 550	170	1 380
12	Umweltschutz	I	415	95	320
		W	240	55	185
13	Brandschutz	I	865	690	175
		W	45	10	40
14	Katastrophenschutz	I	30	10	20
		W	5	0	5
16	Rettungsdienst	I	260	115	145
		W	45	10	35
2	Schulen	I	2 175	25	2 150
		W	1 305	15	1 290
20	Schulverwaltung	I	385	20	365
		W	225	10	215
21	Grund- und Hauptschulen	I	565	0	565
		W	325	0	325
22	Realschulen	I	370	0	370
		W	200	0	200
225	Regelschulen und Schulverbund	I	370	0	370
	Grund- und Regelschulen	W	200	0	200
23	Gymnasien, Kollegs	I	240	0	240
		W	135	0	135
24	Berufliche Schulen	I	225	0	225
		W	150	0	150
240	Berufsschulen	I	215	0	215
		W	145	0	145
26	Gemeinschaftsschulen	I	120	5	120
		W	80	5	80
27	Förderschulen	I	140	0	140
		W	95	0	95

nach Dauer des Dienstverhältnisses und Aufgabenbereichen

Dauerkräfte			Personal in Ausbildung			Personal mit Zeitvertrag	Gl.- Nr.
zusammen	Beamte	Arbeitnehmer	zusammen	Beamte	Arbeitnehmer		
28 490	2 385	26 110	740	130	610	2 035	
19 175	1 000	18 175	485	55	435	1 255	0-8
6 030	645	5 385	565	120	445	440	
4 440	390	4 050	345	55	290	195	0
325	55	270	5	0	0	210	
235	25	210	0	0	0	45	00
165	75	90	0	0	0	5	
115	50	65	0	0	0	0	01
2 375	275	2 100	480	105	370	130	
1 720	140	1 585	290	50	245	85	02
2 020	185	1 835	0	0	0	60	
1 715	140	1 575	0	0	0	50	03
205	35	170	0	0	0	10	
175	30	145	0	0	0	5	05
905	10	890	15	0	15	20	
465	5	455	10	0	10	5	06
35	5	30	65	10	50	5	
20	0	15	40	5	35	5	08
3 700	1 205	2 500	15	10	5	110	
1 835	245	1 590	5	0	5	50	1
2 170	305	1 860	5	0	5	80	
1 505	170	1 335	5	0	5	40	11
405	95	310	0	0	0	10	
240	55	180	0	0	0	5	12
855	680	175	10	10	0	0	
45	10	40	0	0	0	0	13
30	10	20	0	0	0	0	
5	0	5	0	0	0	0	14
245	115	135	0	0	0	15	
40	10	35	0	0	0	5	16
2 085	25	2 060	5	0	5	85	
1 255	15	1 240	5	0	5	45	2
360	20	340	5	0	5	20	
215	10	200	5	0	5	10	20
545	0	545	0	0	0	15	
320	0	320	0	0	0	5	21
360	0	360	0	0	0	10	
195	0	195	0	0	0	5	22
360	0	360	0	0	0	10	
195	0	195	0	0	0	5	225
230	0	230	0	0	0	5	
130	0	130	0	0	0	5	23
215	0	215	0	0	0	10	
145	0	145	0	0	0	5	24
205	0	205	0	0	0	10	
140	0	140	0	0	0	5	240
105	5	100	0	0	0	15	
70	5	65	0	0	0	10	26
135	0	135	0	0	0	5	
95	0	95	0	0	0	5	27

Noch: 5. Personal des Kommunalen Bereiches am 30.6.2019

Gl.- Nr.	Aufgabenbereich		Beschäftigte		
	I insgesamt W weiblich		Insgesamt	Beamte	Arbeitnehmer
28	Gesamtschulen u. dgl.	I	15	0	15
		W	10	0	10
29	Übrige schulische Aufgaben	I	120	0	120
		W	75	0	75
3	Wissenschaft, Forschung, Kulturpflege	I	1 495	25	1 475
		W	1 050	10	1 040
30	Verwaltung kultureller Angelegenheiten	I	165	5	160
		W	125	0	125
31	Wissenschaft und Forschung	I	115	0	115
		W	65	0	65
32	Museen, Sammlungen, Ausstellungen	I	260	0	260
		W	165	0	165
33	Theater und Musikpflege	I	290	0	290
		W	185	0	185
34	Heimat- und sonstige Kulturpflege	I	45	0	45
		W	20	0	20
35	Volksbildung	I	470	5	465
		W	400	0	400
350	Volkshochschulen	I	155	5	150
		W	120	0	115
352	Büchereien	I	310	0	310
		W	280	0	280
36	Naturschutz, Denkmalschutz und -pflege	I	150	15	135
		W	80	5	75
4	Soziale Sicherung	I	9 850	315	9 535
		W	8 820	240	8 575
40	Verwaltung der sozialen Angelegenheiten	I	2 715	270	2 445
		W	2 265	205	2 060
400	allgemeine Sozialverwaltung	I	1 205	130	1 075
		W	995	95	900
405	Verwaltung der Grundsicherung für Arbeitssuchende (nach SGB II)	I	675	60	615
		W	555	45	510
407	Verwaltung der Jugendhilfe	I	755	65	690
		W	650	55	595
41	Sozialhilfe nach dem BSHG	I	95	5	90
		W	85	5	80
42	Durchführung des Asylbewerberleistungsgesetz	I	35	0	35
		W	25	0	25
43	Soziale Einrichtungen (ohne Einrichtungen der Jugendhilfe)	I	145	0	145
		W	90	0	85
44	Kriegsopferfürsorge und ähnliche Maßnahmen	I	10	0	10
		W	5	0	5
45	Jugendhilfe nach dem KJHG	I	505	20	485
		W	410	15	390
454	Förderung von Kindern in Tageseinrichtungen und in Tagespflege	I	65	0	65
		W	60	0	60
455	Hilfe zur Erziehung	I	310	5	305
		W	245	5	240
46	Einrichtungen der Jugendhilfe	I	6 045	0	6 045
		W	5 700	0	5 700

nach Dauer des Dienstverhältnisses und Aufgabenbereichen

Dauerkräfte			Personal in Ausbildung			Personal mit Zeitvertrag	Gl.- Nr.
zusammen	Beamte	Arbeitnehmer	zusammen	Beamte	Arbeitnehmer		
15	0	15	0	0	0	0	
10	0	10	0	0	0	0	28
115	0	115	0	0	0	5	
75	0	75	0	0	0	0	29
1 380	25	1 360	5	0	5	110	
970	10	960	0	0	0	80	3
150	5	150	0	0	0	15	
115	0	115	0	0	0	10	30
100	0	100	0	0	0	10	
55	0	55	0	0	0	10	31
235	0	235	0	0	0	25	
150	0	150	0	0	0	20	32
280	0	280	0	0	0	10	
185	0	185	0	0	0	5	33
45	0	45	0	0	0	0	
20	0	20	0	0	0	0	34
425	5	420	0	0	0	40	
365	0	365	0	0	0	35	35
125	5	120	0	0	0	30	
95	0	90	0	0	0	25	350
295	0	295	0	0	0	15	
270	0	270	0	0	0	10	352
140	15	130	0	0	0	10	
80	5	75	0	0	0	0	36
8 885	315	8 570	145	0	145	815	
7 990	240	7 750	130	0	130	700	4
2 525	270	2 255	0	0	0	190	
2 135	205	1 930	0	0	0	130	40
1 140	130	1 010	0	0	0	65	
945	95	850	0	0	0	50	400
620	60	560	0	0	0	55	
530	45	485	0	0	0	25	405
690	65	625	0	0	0	65	
595	55	540	0	0	0	55	407
95	5	85	0	0	0	0	
80	5	80	0	0	0	0	41
35	0	35	0	0	0	0	
20	0	20	0	0	0	0	42
115	0	110	0	0	0	35	
70	0	65	0	0	0	20	43
10	0	10	0	0	0	0	
5	0	5	0	0	0	0	44
465	20	445	0	0	0	40	
380	15	360	0	0	0	30	45
60	0	60	0	0	0	5	
55	0	55	0	0	0	5	454
280	5	275	0	0	0	30	
225	5	220	0	0	0	20	455
5 360	0	5 355	145	0	145	545	
5 065	0	5 060	130	0	130	505	46

Noch: 5. Personal des Kommunalen Bereiches am 30.6.2019

Gl.- Nr.	Aufgabenbereich		Beschäftigte		
	I insgesamt W weiblich		Insgesamt	Beamte	Arbeitnehmer
460	Einrichtungen der Jugendarbeit	I	120	0	120
		W	80	0	80
464	Tageseinrichtungen für Kinder	I	5 810	0	5 810
		W	5 530	0	5 530
47	Förderung von anderen Trägern der Wohlfahrtspflege	I	0	0	0
		W	0	0	0
48	Weitere soziale Bereiche	I	240	15	225
		W	200	10	185
481	Unterhaltsvorschuss	I	75	10	65
		W	55	5	50
482	Grundsicherung für Arbeitssuchende (nach SGB II)	I	145	5	140
		W	125	5	120
49	sonstige soziale Angelegenheiten	I	50	0	50
		W	45	0	45
5	Gesundheit, Sport, Erholung	I	1 630	35	1 595
		W	980	20	960
50	Gesundheitsverwaltung	I	685	30	655
		W	570	20	550
54	sonstige Einrichtungen und Maßnahmen der Gesundheitspflege	I	140	0	140
		W	120	0	120
55	Förderung des Sports	I	30	0	30
		W	15	0	15
56	eigene Sportstätten	I	135	0	135
		W	20	0	20
57	Badeanstalten	I	140	0	140
		W	55	0	55
58	Park- und Gartenanlagen	I	485	5	485
		W	195	0	195
59	sonstige Erholungseinrichtungen	I	15	0	15
		W	5	0	5
6	Bau- und Wohnungswesen, Verkehr	I	2 230	125	2 105
		W	1 215	70	1 150
60	Bauverwaltung	I	1 135	45	1 090
		W	650	20	630
61	Städteplanung, Vermessung, Bauordnung	I	705	80	625
		W	455	45	410
62	Wohnungsbauförderung und Wohnungs- fürsorge	I	30	0	30
		W	25	0	25
63	Gemeindestraßen	I	185	0	185
		W	35	0	35
65	Kreisstraßen	I	65	0	65
		W	10	0	10
66	Bundes- und Landesstraßen	I	5	0	5
		W	5	0	5
67	Straßenbeleuchtung und -reinigung	I	45	0	45
		W	10	0	10
68	Parkeinrichtungen	I	5	0	5
		W	0	0	0
69	Wasserläufe, Wasserbau	I	60	5	55
		W	25	0	20

nach Dauer des Dienstverhältnisses und Aufgabenbereichen

Dauerkräfte			Personal in Ausbildung			Personal mit Zeitvertrag	Gl.- Nr.
zusammen	Beamte	Arbeitnehmer	zusammen	Beamte	Arbeitnehmer		
110	0	110	0	0	0	10	460
70	0	70	0	0	0	10	
5 155	0	5 150	145	0	145	515	
4 915	0	4 915	130	0	130	485	464
0	0	0	0	0	0	0	47
0	0	0	0	0	0	0	
235	15	220	0	0	0	5	
195	10	180	0	0	0	5	48
70	10	60	0	0	0	5	481
55	5	45	0	0	0	5	
145	5	140	0	0	0	0	
125	5	120	0	0	0	0	482
50	0	45	0	0	0	5	49
45	0	40	0	0	0	0	
1 445	35	1 410	0	0	0	185	
895	20	870	0	0	0	90	5
660	30	630	0	0	0	20	50
550	20	530	0	0	0	15	
130	0	130	0	0	0	10	
115	0	110	0	0	0	10	54
30	0	30	0	0	0	0	55
15	0	15	0	0	0	0	
125	0	125	0	0	0	10	
20	0	20	0	0	0	0	56
90	0	90	0	0	0	50	57
25	0	25	0	0	0	30	
395	5	395	0	0	0	90	
165	0	165	0	0	0	30	58
15	0	15	0	0	0	0	59
5	0	5	0	0	0	0	
2 165	125	2 040	0	0	0	65	
1 180	70	1 110	0	0	0	35	6
1 095	45	1 050	0	0	0	40	60
625	20	605	0	0	0	25	
690	80	615	0	0	0	15	
450	45	405	0	0	0	10	61
30	0	30	0	0	0	0	62
25	0	25	0	0	0	0	
175	0	175	0	0	0	10	
35	0	35	0	0	0	0	63
65	0	65	0	0	0	0	65
5	0	5	0	0	0	0	
5	0	5	0	0	0	0	
5	0	5	0	0	0	0	66
40	0	40	0	0	0	0	67
10	0	10	0	0	0	0	
5	0	5	0	0	0	0	
0	0	0	0	0	0	0	68
60	5	55	0	0	0	0	69
25	0	20	0	0	0	0	

Noch: 5. Personal des Kommunalen Bereiches am 30.6.2019

Gl.- Nr.	Aufgabenbereich		Beschäftigte		
	I insgesamt W weiblich		Insgesamt	Beamte	Arbeitnehmer
7	Öffentliche Einrichtungen, Wirtschaftsförderung	I	2 925	15	2 910
		W	635	10	625
70	Abwasserbeseitigung	I	10	0	10
		W	0	0	0
72	Abfallbeseitigung	I	70	5	65
		W	40	0	40
73	Märkte	I	25	0	20
		W	10	0	10
74	Schlacht- und Viehhöfe	I	0	0	0
		W	0	0	0
75	Bestattungswesen	I	245	0	240
		W	110	0	110
76	sonstige öffentliche Einrichtungen	I	70	0	70
		W	35	0	35
77	Hilfsbetriebe der Verwaltung	I	2 250	0	2 250
		W	260	0	260
78	Förderung der Land- und Forstwirtschaft	I	15	0	15
		W	0	0	0
79	Fremdenverkehr, sonstige Förderung von Wirtschaft und Verkehr	I	245	5	240
		W	175	5	170
8	Wirtschaftliche Unternehmen, allgemeines Grund- und Sondervermögen	I	105	0	105
		W	45	0	45
80	Verwaltung der wirtschaftlichen Unternehmen	I	5	0	5
		W	5	0	5
81	Versorgungsunternehmen	I	5	0	5
		W	0	0	0
84	Unternehmen der Wirtschaftsförderung	I	5	0	5
		W	0	0	0
85	Land- und forstwirtschaftliche Unternehmen	I	30	0	25
		W	5	0	5
86	Kur- und Badebetriebe	I	15	0	15
		W	10	0	10
87	sonstige wirtschaftliche Unternehmen	I	15	0	15
		W	5	0	5
88	allgemeines Grundvermögen	I	35	0	35
		W	20	0	20
0-8	Sonderrechnungen	I	2 680	20	2 660
		W	935	5	930
0	Allgemeine Verwaltung	I	25	0	25
		W	20	0	20
1	Öffentliche Sicherheit und Ordnung	I	0	0	0
		W	0	0	0
2	Schulen	I	5	0	5
		W	0	0	0
3	Wissenschaft, Forschung, Kulturpflege	I	745	0	745
		W	405	0	405
4	Soziale Sicherung	I	125	0	125
		W	75	0	75

nach Dauer des Dienstverhältnisses und Aufgabenbereichen

Dauerkräfte			Personal in Ausbildung			Personal mit Zeitvertrag	Gl.- Nr.
zusammen	Beamte	Arbeitnehmer	zusammen	Beamte	Arbeitnehmer		
2 695	15	2 680	5	0	5	225	
565	10	560	0	0	0	65	7
10	0	10	0	0	0	0	
0	0	0	0	0	0	0	70
65	5	65	0	0	0	0	
40	0	40	0	0	0	0	72
25	0	20	0	0	0	0	
10	0	10	0	0	0	0	73
0	0	0	0	0	0	0	
0	0	0	0	0	0	0	74
235	0	230	0	0	0	10	
105	0	105	0	0	0	5	75
65	0	65	0	0	0	5	
30	0	30	0	0	0	5	76
2 070	0	2 065	5	0	5	180	
220	0	220	0	0	0	40	77
15	0	15	0	0	0	0	
0	0	0	0	0	0	0	78
215	5	205	0	0	0	30	
155	5	150	0	0	0	20	79
105	0	105	0	0	0	0	
45	0	45	0	0	0	0	8
5	0	5	0	0	0	0	
5	0	5	0	0	0	0	80
5	0	5	0	0	0	0	
0	0	0	0	0	0	0	81
5	0	5	0	0	0	0	
0	0	0	0	0	0	0	84
30	0	25	0	0	0	0	
5	0	5	0	0	0	0	85
15	0	15	0	0	0	0	
10	0	10	0	0	0	0	86
15	0	15	0	0	0	0	
5	0	5	0	0	0	0	87
35	0	35	0	0	0	0	
20	0	20	0	0	0	0	88
2 315	20	2 300	50	0	50	315	
785	5	780	20	0	20	130	0-8
25	0	25	0	0	0	0	
20	0	20	0	0	0	0	0
0	0	0	0	0	0	0	
0	0	0	0	0	0	0	1
5	0	5	0	0	0	0	
0	0	0	0	0	0	0	2
550	0	550	20	0	20	170	
295	0	295	10	0	10	95	3
120	0	120	0	0	0	5	
70	0	70	0	0	0	5	4

Noch: 5. Personal des Kommunalen Bereiches am 30.6.2019

Gl.- Nr.	Aufgabenbereich		Beschäftigte		
	I insgesamt W weiblich		Insgesamt	Beamte	Arbeitnehmer
5	Gesundheit, Sport, Erholung	I	170	0	170
		W	40	0	40
6	Bau- und Wohnungswesen, Verkehr	I	85	0	85
		W	10	0	10
7	Öffentliche Einrichtungen, Wirtschaftsförderung	I	1 245	10	1 235
		W	290	0	290
8	Wirtschaftliche Unternehmen, allgemeines Grund- und Sondervermögen	I	280	5	275
		W	95	0	90
	Rechtlich selbständige Einrichtungen in öffentlich-rechtlicher Rechtsform	I	3 075	10	3 060
		W	970	5	965
0	Allgemeine Verwaltung	I	0	0	0
		W	0	0	0
1	Öffentliche Sicherheit und Ordnung	I	50	0	50
		W	20	0	20
3	Wissenschaft, Forschung, Kulturpflege	I	130	0	130
		W	80	0	80
4	Soziale Sicherung	I	60	5	55
		W	45	0	45
5	Gesundheit, Sport, Erholung	I	70	0	65
		W	35	0	35
6	Bau- und Wohnungswesen, Verkehr	I	5	0	5
		W	0	0	0
7	Öffentliche Einrichtungen, Wirtschaftsförderung	I	780	0	780
		W	270	0	270
70	Abwasserbeseitigung	I	565	0	565
		W	180	0	180
72	Abfallbeseitigung	I	215	0	215
		W	90	0	90
8	Wirtschaftliche Unternehmen, allgemeines Grund- und Sondervermögen	I	1 975	0	1 975
		W	515	0	515
81	Versorgungsunternehmen	I	1 705	0	1 705
		W	450	0	450
815	Wasserversorgung	I	1 705	0	1 705
		W	450	0	450
82	Verkehrsunternehmen	I	210	0	210
		W	25	0	25
86	Kur- und Badebetriebe	I	45	0	45
		W	30	0	30
	Kommunaler Bereich insgesamt	I	37 020	2 770	34 255
		W	22 825	1 105	21 720

nach Dauer des Dienstverhältnisses und Aufgabenbereichen

Dauerkräfte			Personal in Ausbildung			Personal mit Zeitvertrag	Gl.- Nr.
zusammen	Beamte	Arbeitnehmer	zusammen	Beamte	Arbeitnehmer		
165	0	165	5	0	5	5	
40	0	40	0	0	0	0	5
80	0	80	0	0	0	5	
10	0	10	0	0	0	0	6
1 105	10	1 095	20	0	20	120	
260	0	260	0	0	0	25	7
260	5	255	10	0	10	10	
85	0	85	5	0	5	0	8
2 845	10	2 835	110	0	110	115	
915	5	915	10	0	10	45	
0	0	0	0	0	0	0	
0	0	0	0	0	0	0	0
45	0	45	0	0	0	5	
20	0	20	0	0	0	5	1
115	0	115	0	0	0	15	
70	0	65	0	0	0	10	3
55	5	55	0	0	0	5	
45	0	45	0	0	0	0	4
70	0	65	0	0	0	0	
35	0	35	0	0	0	0	5
0	0	0	0	0	0	5	
0	0	0	0	0	0	0	6
730	0	730	25	0	25	25	
260	0	260	5	0	5	10	7
535	0	530	25	0	25	10	
170	0	170	5	0	5	5	70
195	0	195	5	0	5	15	
85	0	85	0	0	0	5	72
1 825	0	1 825	85	0	85	65	
490	0	490	5	0	5	25	8
1 605	0	1 605	75	0	75	25	
435	0	435	0	0	0	15	81
1 605	0	1 605	75	0	75	25	
435	0	435	0	0	0	15	
180	0	180	5	0	5	30	
25	0	25	0	0	0	5	82
35	0	35	5	0	5	10	
25	0	25	0	0	0	5	86
33 655	2 415	31 240	900	130	770	2 470	
20 880	1 010	19 870	515	55	460	1 430	

**6. Vollzeitäquivalente des Landesbereiches
am 30.6.2019 nach Dienstverhältnis und Aufgabenbereichen**

FKZ	Aufgabenbereich		Insgesamt	Beamte und Richter	Arbeit- nehmer
	I insgesamt	W weiblich			
0 - 8	Kernhaushalt	I	42 680	27 685	14 990
		W	27 140	16 395	10 745
0	Allgemeine Dienste	I	18 140	13 980	4 160
		W	9 090	6 150	2 940
01	politische Führung und zentrale Verwaltung	I	3 700	1 910	1 790
		W	2 155	1 030	1 125
011	politische Führung	I	2 420	1 420	1 005
		W	1 415	765	650
012	innere Verwaltung	I	800	430	370
		W	500	230	270
014	statistischer Dienst	I	205	40	160
		W	150	30	120
016	Hochbauverwaltung	I	65	5	60
		W	35	0	35
019	Sonstige allgemeine Staatsaufgaben	I	210	15	195
		W	60	10	50
04	öffentliche Sicherheit und Ordnung	I	7 180	6 390	790
		W	2 075	1 585	490
042	Polizei	I	7 060	6 300	760
		W	2 040	1 560	475
044	Brandschutz	I	40	20	15
		W	5	0	5
047	Schutz der Verfassung	I	80	65	15
		W	30	25	5
05	Rechtsschutz	I	3 990	3 105	885
		W	2 380	1 630	750
051	Gerichte und Staatsanwaltschaften	I	3 040	2 185	850
		W	2 115	1 385	730
056	Justizvollzugsanstalten	I	955	915	35
		W	265	245	25
06	Finanzverwaltung	I	3 265	2 570	695
		W	2 475	1 900	575
061	Steuer- und Zollverwaltung	I	3 250	2 570	675
		W	2 475	1 900	575
062	Schulden-, Vermögens- und sonstige Finanzverwaltung	I	15	0	15
		W	0	0	0
1	Bildungswesen, Wissenschaft, Forschung	I	21 590	12 965	8 625
	kulturelle Angelegenheiten	W	16 705	9 945	6 760
11, 12	allgemeinbildende und berufliche Schulen	I	20 460	12 550	7 910
		W	16 055	9 705	6 350
111	Unterrichtsverwaltung	I	255	150	105
		W	190	95	90
112	Öffentliche Grundschulen	I	6 055	2 990	3 070
		W	5 575	2 745	2 830
114	Öffentliche weiterführende allgemeinbildende Schulen	I	9 380	6 960	2 425
		W	6 780	5 065	1 715
124	Öffentliche Sonderschulen/ Förderschulen des allgemeinbildenden Bereichs	I	2 140	985	1 155
		W	1 900	870	1 030
127	Öffentliche berufliche Schulen	I	2 625	1 470	1 155
		W	1 615	925	685

Noch: 6. Vollzeitäquivalente des Landesbereiches
am 30.6.2019 nach Dienstverhältnis und Aufgabenbereichen

FKZ	Aufgabenbereich		Insgesamt	Beamte und Richter	Arbeit- nehmer
	I insgesamt	W weiblich			
15	Sonstiges Bildungswesen	I	90	50	40
		W	60	30	30
16	Wissenschaft, Forschung, Entwicklung	I	820	355	465
	außerhalb der Hochschulen	W	490	205	285
18/19	Kultur und Religion	I	215	10	210
		W	95	5	95
3	Gesundheit, Umwelt, Sport und Erholung	I	1 165	320	850
		W	635	150	485
31	Gesundheitswesen	I	485	80	405
		W	330	40	290
313	Arbeitsschutz	I	485	80	405
		W	330	40	290
33	Umwelt- und Naturschutz	I	685	240	440
		W	305	110	200
331	Umwelt- und Naturschutzverwaltung	I	685	240	440
		W	305	110	200
4	Wohnungswesen, Städtebau, Raumordnung und kommunale Gemeinschaftsdienste	I	840	355	485
		W	355	110	240
7	Verkehrs- und Nachrichtenwesen	I	945	70	875
		W	355	40	315
0 - 8	Sonderrechnungen	I	11 840	1 195	10 645
		W	6 535	305	6 230
1	Bildungswesen, Wissenschaft, Forschung, kulturelle Angelegenheiten	I	11 840	1 195	10 645
		W	6 535	305	6 230
13	Hochschulen	I	11 750	1 195	10 555
		W	6 510	305	6 205
132	Hochschulkliniken	I	5 010	50	4 960
		W	3 490	15	3 475
133	Öffentliche Hochschulen und Berufsakademien	I	6 735	1 145	5 595
		W	3 025	290	2 730
16	Wissenschaft, Forschung, Entwicklung außerhalb der Hochschulen	I	90	0	90
		W	25	0	25
	Rechtlich selbständige Einrichtungen in öffentlich-rechtlicher Rechtsform	I	2 585	420	2 165
		W	1 020	70	950
1	Bildungswesen, Wissenschaft, Forschung, kulturelle Angelegenheiten	I	1 015	10	1 005
		W	670	5	665
11/12	Allgemeinbildende und berufliche Schulen	I	15	5	10
		W	5	0	5
14	Förderung für Schülerinnen und Schüler, Studierende, Weiterbildungsteilnehmende und dgl.	I	515	0	515
		W	375	0	375
18/19	Kultur und Religion	I	490	5	485
		W	290	0	290

Noch: 6. Vollzeitäquivalente des Landesbereiches
am 30.6.2019 nach Dienstverhältnis und Aufgabenbereichen

FKZ	Aufgabenbereich		Insgesamt	Beamte und Richter	Arbeit- nehmer
	I insgesamt	W weiblich			
3	Gesundheit, Umwelt, Sport und Erholung	I	45	0	45
		W	35	0	35
31	Gesundheitswesen	I	35	0	35
		W	30	0	30
33	Umwelt- und Naturschutz	I	10	0	10
		W	5	0	5
5	Ernährung, Landwirtschaft und Forsten	I	1 280	410	875
		W	250	70	180
52	Landwirtschaft und Ernährung	I	55	0	55
		W	35	0	35
53	Forstwirtschaft und Jagd, Fischerei	I	1 225	410	820
		W	215	70	150
6	Energie- und Wasserwirtschaft, Gewerbe und Dienstleistungen	I	220	0	220
		W	50	0	50
7	Verkehrs- und Nachrichtenwesen	I	25	0	25
		W	15	0	15
	Landesbereich insgesamt	I	57 105	29 300	27 800
		W	34 690	16 770	17 920

**7. Vollzeitäquivalente des Kommunalen Bereiches
am 30.6.2019 nach Dienstverhältnis und Aufgabenbereichen**

Gl.- Nr.	Aufgabenbereich		Insgesamt	Beamte	Arbeitnehmer
	I insgesamt	W weiblich			
0-8	Kernhaushalt	I	28 435	2 675	25 760
		W	18 485	1 045	17 440
0	Allgemeine Verwaltung	I	6 480	960	5 520
		W	4 480	465	4 020
00	Gemeindeorgane, Kreisorgane	I	520	245	270
		W	265	60	205
01	Rechnungsprüfung	I	160	70	90
		W	105	45	60
02	Hauptverwaltung	I	2 735	395	2 335
		W	1 875	185	1 690
03	Finanzverwaltung	I	1 920	180	1 740
		W	1 610	130	1 480
05	besondere Dienststellen der allgemeinen Verwaltung	I	195	35	160
		W	160	25	135
06	Einrichtungen für die gesamte Verwaltung	I	850	10	840
		W	405	5	395
08	Einrichtungen für Verwaltungsangehörige	I	100	20	80
		W	60	5	55
1	Öffentliche Sicherheit und Ordnung	I	3 650	1 195	2 450
		W	1 745	235	1 510
11	öffentliche Ordnung	I	2 115	300	1 820
		W	1 430	165	1 265
12	Umweltschutz	I	395	90	300
		W	225	55	170
13	Brandschutz	I	855	685	170
		W	45	10	35
14	Katastrophenschutz	I	30	10	20
		W	5	0	5
16	Rettungsdienst	I	255	110	145
		W	45	10	35
2	Schulen	I	1 920	25	1 895
		W	1 085	15	1 070
20	Schulverwaltung	I	355	20	335
		W	205	10	190
21	Grund- und Hauptschulen	I	465	0	465
		W	240	0	240
22	Realschulen	I	320	0	320
		W	160	0	160
225	Regelschulen und Schulverbund	I	320	0	320
	Grund- und Regelschulen	W	160	0	160
23	Gymnasien, Kollegs	I	220	0	220
		W	115	0	115
24	Berufliche Schulen	I	205	0	205
		W	135	0	135
240	Berufsschulen	I	195	0	195
		W	130	0	130
26	Gemeinschaftsschulen	I	105	5	105
		W	70	5	65

Noch: 7. Vollzeitäquivalente des Kommunes Bereiches
am 30.6.2019 nach Dienstverhältnis und Aufgabenbereichen

Gl.- Nr.	Aufgabenbereich		Insgesamt	Beamte	Arbeitnehmer
	I insgesamt	W weiblich			
27	Förderschulen	I	120	0	120
		W	80	0	80
28	Gesamtschulen u. dgl.	I	15	0	15
		W	10	0	10
29	Übrige schulische Aufgaben	I	110	0	110
		W	65	0	65
3	Wissenschaft, Forschung, Kulturpflege	I	1 300	20	1 280
		W	890	10	880
30	Verwaltung kultureller Angelegenheiten	I	150	5	150
		W	115	0	115
31	Wissenschaft und Forschung	I	100	0	100
		W	55	0	55
32	Museen, Sammlungen, Ausstellungen	I	225	0	225
		W	140	0	140
33	Theater und Musikpflege	I	245	0	245
		W	150	0	150
34	Heimat- und sonstige Kulturpflege	I	40	0	40
		W	20	0	20
35	Volksbildung	I	400	5	395
		W	335	0	335
350	Volkshochschulen	I	140	5	135
		W	105	0	105
352	Büchereien	I	255	0	255
		W	230	0	230
36	Naturschutz, Denkmalschutz und -pflege	I	135	15	125
		W	70	5	65
4	Soziale Sicherung	I	8 725	300	8 425
		W	7 750	230	7 520
40	Verwaltung der sozialen Angelegenheiten	I	2 535	260	2 275
		W	2 100	195	1 905
400	allgemeine Sozialverwaltung	I	1 130	125	1 005
		W	920	90	830
405	Verwaltung der Grundsicherung für Arbeitssuchende (nach SGB II)	I	625	55	565
		W	510	45	470
407	Verwaltung der Jugendhilfe	I	710	65	645
		W	605	55	555
41	Sozialhilfe nach dem BSHG	I	85	5	80
		W	75	5	70
42	Durchführung des Asylbewerberleistungsgesetz	I	35	0	30
		W	20	0	20
43	Soziale Einrichtungen (ohne Einrichtungen der Jugendhilfe)	I	135	0	130
		W	75	0	75
44	Kriegsopferfürsorge und ähnliche Maßnahmen	I	5	0	5
		W	5	0	5
45	Jugendhilfe nach dem KJHG	I	455	15	440
		W	365	15	350
454	Förderung von Kindern in Tageseinrichtungen und in Tagespflege	I	55	0	55
		W	50	0	50
455	Hilfe zur Erziehung	I	280	5	275
		W	225	5	220

Noch: 7. Vollzeitäquivalente des Kommunes Bereiches
am 30.6.2019 nach Dienstverhältnis und Aufgabenbereichen

Gl.- Nr.	Aufgabenbereich		Insgesamt	Beamte	Arbeitnehmer
	I insgesamt	W weiblich			
46	Einrichtungen der Jugendhilfe	I	5 205	0	5 205
		W	4 890	0	4 890
460	Einrichtungen der Jugendarbeit	I	105	0	105
		W	65	0	65
464	Tageseinrichtungen für Kinder	I	5 005	0	5 005
		W	4 750	0	4 750
47	Förderung von anderen Trägern der Wohlfahrtspflege	I	0	0	0
		W	0	0	0
48	Weitere soziale Bereiche	I	220	15	205
		W	175	10	165
481	Unterhaltsvorschuss	I	70	10	60
		W	55	5	45
482	Grundsicherung für Arbeitssuchende (nach SGB II)	I	130	5	125
		W	105	5	105
49	sonstige soziale Angelegenheiten	I	50	0	45
		W	40	0	40
5	Gesundheit, Sport, Erholung	I	1 465	35	1 435
		W	860	20	835
50	Gesundheitsverwaltung	I	615	30	585
		W	505	20	485
54	sonstige Einrichtungen und Maßnahmen der Gesundheitspflege	I	120	0	120
		W	105	0	105
55	Förderung des Sports	I	30	0	30
		W	15	0	15
56	eigene Sportstätten	I	125	0	125
		W	15	0	15
57	Badeanstalten	I	125	0	125
		W	40	0	40
58	Park- und Gartenanlagen	I	445	5	445
		W	175	0	175
59	sonstige Erholungseinrichtungen	I	10	0	10
		W	5	0	5
6	Bau- und Wohnungswesen, Verkehr	I	2 100	120	1 980
		W	1 115	65	1 050
60	Bauverwaltung	I	1 065	45	1 025
		W	595	20	570
61	Städteplanung, Vermessung, Bauordnung	I	660	75	585
		W	420	45	375
62	Wohnungsbauförderung und Wohnungsfürsorge	I	30	0	30
		W	25	0	20
63	Gemeindestraßen	I	175	0	175
		W	35	0	35
65	Kreisstraßen	I	60	0	60
		W	5	0	5
66	Bundes- und Landesstraßen	I	5	0	5
		W	5	0	5
67	Straßenbeleuchtung und -reinigung	I	40	0	40
		W	10	0	10
68	Parkeinrichtungen	I	5	0	5
		W	0	0	0

Noch: 7. Vollzeitäquivalente des Kommunalen Bereiches
am 30.6.2019 nach Dienstverhältnis und Aufgabenbereichen

Gl.- Nr.	Aufgabenbereich		Insgesamt	Beamte	Arbeitnehmer
	I insgesamt	W weiblich			
69	Wasserläufe, Wasserbau	I	55	5	55
		W	20	0	20
7	Öffentliche Einrichtungen, Wirtschaftsförderung	I	2 700	15	2 685
		W	530	10	520
70	Abwasserbeseitigung	I	10	0	10
		W	0	0	0
72	Abfallbeseitigung	I	65	5	60
		W	40	0	35
73	Märkte	I	25	0	20
		W	10	0	10
74	Schlacht- und Viehhöfe	I	0	0	0
		W	0	0	0
75	Bestattungswesen	I	230	0	230
		W	100	0	100
76	sonstige öffentliche Einrichtungen	I	55	0	55
		W	25	0	25
77	Hilfsbetriebe der Verwaltung	I	2 085	0	2 085
		W	205	0	200
78	Förderung der Land- und Forstwirtschaft	I	15	0	15
		W	0	0	0
79	Fremdenverkehr, sonstige Förderung von Wirtschaft und Verkehr	I	215	5	210
		W	150	5	145
8	Wirtschaftliche Unternehmen, allgemeines Grund- und Sondervermögen	I	95	0	95
		W	35	0	35
80	Verwaltung der wirtschaftlichen Unternehmen	I	5	0	5
		W	5	0	5
81	Versorgungsunternehmen	I	5	0	5
		W	0	0	0
84	Unternehmen der Wirtschaftsförderung	I	5	0	5
		W	0	0	0
85	Land- und forstwirtschaftliche Unternehmen	I	25	0	25
		W	0	0	0
86	Kur- und Badebetriebe	I	15	0	15
		W	10	0	10
87	sonstige wirtschaftliche Unternehmen	I	15	0	15
		W	5	0	5
88	allgemeines Grundvermögen	I	30	0	30
		W	15	0	15
0-8	Sonderrechnungen	I	2 560	20	2 545
		W	845	5	845
0	Allgemeine Verwaltung	I	25	0	25
		W	15	0	15
1	Öffentliche Sicherheit und Ordnung	I	0	0	0
		W	0	0	0
2	Schulen	I	5	0	5
		W	0	0	0

Noch: 7. Vollzeitäquivalente des Kommunalen Bereiches
am 30.6.2019 nach Dienstverhältnis und Aufgabenbereichen

Gl.- Nr.	Aufgabenbereich		Insgesamt	Beamte	Arbeitnehmer
	I insgesamt	W weiblich			
3	Wissenschaft, Forschung, Kulturpflege	I	695	0	695
		W	360	0	360
4	Soziale Sicherung	I	120	0	115
		W	70	0	70
5	Gesundheit, Sport, Erholung	I	160	0	160
		W	35	0	35
6	Bau- und Wohnungswesen, Verkehr	I	80	0	80
		W	10	0	10
7	Öffentliche Einrichtungen,	I	1 210	10	1 200
	Wirtschaftsförderung	W	270	0	270
8	Wirtschaftliche Unternehmen, allgemeines	I	265	5	260
	Grund- und Sondervermögen	W	85	0	85
	Rechtlich selbständige Einrichtungen	I	2 950	10	2 940
	in öffentlich-rechtlicher Rechtsform	W	875	5	870
0	Allgemeine Verwaltung	I	0	0	0
		W	0	0	0
1	Öffentliche Sicherheit und Ordnung	I	45	0	45
		W	20	0	20
3	Wissenschaft, Forschung, Kulturpflege	I	115	0	110
		W	65	0	65
4	Soziale Sicherung	I	55	5	50
		W	40	0	35
5	Gesundheit, Sport, Erholung	I	65	0	65
		W	30	0	30
6	Bau- und Wohnungswesen, Verkehr	I	5	0	5
		W	0	0	0
7	Öffentliche Einrichtungen,	I	750	0	745
	Wirtschaftsförderung	W	245	0	245
70	Abwasserbeseitigung	I	545	0	545
		W	165	0	165
72	Abfallbeseitigung	I	205	0	205
		W	80	0	80
8	Wirtschaftliche Unternehmen, allgemeines	I	1 920	0	1 920
	Grund- und Sondervermögen	W	475	0	475
81	Versorgungsunternehmen	I	1 665	0	1 665
		W	415	0	415
815	Wasserversorgung	I	1 665	0	1 665
		W	415	0	415
82	Verkehrsunternehmen	I	210	0	210
		W	25	0	25
86	Kur- und Badebetriebe	I	40	0	40
		W	30	0	30
	Kommunaler Bereich insgesamt	I	33 945	2 705	31 240
		W	20 210	1 050	19 155

**8. Personal des Landes am 30.6.2019 nach Dienstverhältnis sowie
Einzelplänen und Kapiteln des Landeshaushaltes**

Epl./ Kap. Nr.	Kapitel/Einzelplan		Beschäftigte Insgesamt	Beamte und Richter		Arbeitnehmer		
				zu- sammen	darunter in Aus- bildung	zu- sammen	darunter	
	I insgesamt	W weiblich					in Aus- bildung	mit Zeit- vertrag
	Kernhaushalt	I	45 545	28 785	1 705	16 760	230	1 950
		W	29 680	17 375	915	12 300	130	1 395
01	Thüringer Landtag	I	220	60	0	155	5	35
		W	130	25	0	105	0	30
0101	Landtag	I	170	45	0	120	5	25
		W	100	20	0	80	0	20
0104	Landesbeauftragter für den Datenschutz und die Informationsfreiheit	I	30	10	0	20	0	5
		W	20	5	0	15	0	5
0105	Landesbeauftragter zur Aufarbeitung der SED-Diktatur	I	10	0	0	10	0	0
		W	5	0	0	5	0	0
0106	Bürgerbeauftragter	I	10	5	0	5	0	5
		W	5	0	0	5	0	5
02	Thüringer Staatskanzlei	I	570	155	0	415	5	170
		W	325	90	0	235	0	80
0201	Ministerpräsident und Staatskanzlei	I	155	70	0	80	0	10
		W	95	45	0	50	0	5
0203	Bundes- und Europaangelegenheiten	I	40	20	0	20	0	0
		W	25	10	0	15	0	0
0205	Landeszentrale für politische Bildung	I	10	0	0	5	0	0
		W	5	0	0	5	0	0
0206	Landesarchiv	I	100	25	0	75	0	15
		W	60	15	0	45	0	10
0207	Landesamt für Denkmalpflege und Archäologie	I	230	10	0	225	0	140
		W	110	5	0	105	0	65
0208	Übrige Einnahmen und Ausgaben im Bereich Kunstpflege	I	35	25	0	15	0	0
		W	25	15	0	10	0	0
03	Thüringer Ministerium für Inneres und Kommunales	I	8 620	7 165	580	1 455	0	40
		W	3 005	2 020	195	985	0	25
0301	Ministerium	I	265	200	0	70	0	0
		W	140	95	0	50	0	0
0304	Landesverwaltungsamt	I	790	435	75	360	0	10
		W	515	240	45	270	0	5
0306	Bildungszentrum Gotha und ressortübergreifende Fortbildung	I	50	10	0	40	0	10
		W	30	0	0	25	0	5
0309	Landesamt für Statistik	I	215	45	0	170	0	10
		W	155	30	0	130	0	5
0310	Amt für Verfassungsschutz	I	85	70	0	15	0	0
		W	30	25	0	5	0	0
0312	Polizeibildungseinrichtungen	I	720	675	500	50	0	0
		W	225	195	150	30	0	0
0313	Landeskriminalamt	I	635	475	0	165	0	5
		W	185	105	0	80	0	0
0314	Landespolizei	I	5 815	5 240	0	575	0	10
		W	1 715	1 325	0	390	0	5
0319	Feuerwehrscheule	I	40	20	5	15	0	0
		W	5	0	0	5	0	0

Noch: 8. Personal des Landes am 30.6.2019 nach Dienstverhältnis sowie Einzelplänen und Kapiteln des Landeshaushaltes

Epl./ Kap. Nr.	Kapitel/Einzelplan I insgesamt W weiblich		Beschäftigte Insgesamt	Beamte und Richter		Arbeitnehmer		
				zu- sammen	darunter in Aus- bildung	zu- sammen	darunter	
							in Aus- bildung	mit Zeit- vertrag
04	Thüringer Ministerium für Bildung, Jugend und Sport	I	22 760	13 320	775	9 440	70	1 270
		W	18 025	10 345	495	7 680	50	965
0401	Ministerium	I	250	135	0	115	0	15
		W	155	80	0	75	0	10
0403	Staatliche Schulämter	I	275	160	25	115	0	25
		W	210	105	20	100	0	20
0406	Grundschulen	I	7 100	3 115	205	3 985	65	530
		W	6 550	2 865	175	3 685	50	485
0407	Regelschulen	I	3 805	2 690	115	1 120	0	180
		W	2 920	2 085	65	835	0	115
0408	Förderschulen	I	2 230	1 025	10	1 210	0	75
		W	1 985	910	5	1 080	0	55
0409	Gesamtschulen	I	330	230	15	100	0	20
		W	245	175	10	70	0	15
0410	Gymnasien	I	3 990	3 260	285	730	0	135
		W	2 735	2 260	145	475	0	80
0411	Gemeinschaftsschulen	I	1 580	975	60	605	5	130
		W	1 240	755	40	485	0	90
0413	Berufsbildende Schulen	I	2 735	1 515	50	1 220	0	140
		W	1 710	970	30	740	0	80
0414	Staatliche Fachschule für Bau, Wirtschaft und Verkehr	I	45	5	0	40	0	0
		W	20	0	0	20	0	0
0417	Thüringenkolleg	I	15	10	0	5	0	0
		W	10	5	0	0	0	0
0420	Staatliche Studienseminare	I	25	15	0	10	0	0
		W	20	10	0	10	0	0
0422	Thüringer Institut für Lehrerfortbildung Lehrplanentwicklung und Medien	I	65	35	0	25	0	0
		W	40	20	0	20	0	0
0424	Sprachengymnasium Schnepfenthal	I	50	30	0	20	0	5
		W	35	20	0	10	0	5
0425	Musikgymnasium Weimar	I	35	15	0	20	0	0
		W	25	15	0	10	0	0
0426	Sportgymnasium Erfurt	I	90	45	0	45	0	5
		W	50	30	0	20	0	0
0427	Sportgymnasium Jena	I	75	35	5	40	0	0
		W	40	20	5	20	0	0
0428	Sportgymnasium Oberhof	I	60	20	0	35	0	5
		W	40	15	0	25	0	0
05	Thüringer Ministerium für Migration, Justiz und Verbraucherschutz	I	4 270	3 295	115	975	110	95
		W	2 590	1 775	75	815	70	85
0501	Ministerium	I	110	80	0	30	0	0
		W	60	45	0	15	0	0
0502	Ausländer-, Asyl- und Aussiedlerangelegenheiten, Integration; Beauftragte für Integration, Migration und Flüchtlinge	I	10	0	0	10	0	5
		W	10	0	0	10	0	0
0504	Gerichte und Staatsanwaltschaften	I	2 750	2 005	80	745	110	70
		W	1 950	1 320	60	625	70	60
0505	Justizvollzugsanstalten	I	965	930	35	40	0	10
		W	275	255	15	25	0	5

Noch: 8. Personal des Landes am 30.6.2019 nach Dienstverhältnis sowie
Einzelplänen und Kapiteln des Landeshaushaltes

Epl./ Kap. Nr.	Kapitel/Einzelplan I insgesamt W weiblich		Beschäftigte Insgesamt	Beamte und Richter		Arbeitnehmer		
				zu- sammen	darunter in Aus- bildung	zu- sammen	darunter	
							in Aus- bildung	mit Zeit- vertrag
0507	Gerichte der Arbeitsgerichtsbarkeit	I	80	55	0	25	0	0
		W	60	35	0	25	0	0
0508	Gerichte der Verwaltungsgerichtsbarkeit	I	140	90	0	50	0	10
		W	95	50	0	45	0	10
0509	Gerichte der Sozialgerichtsbarkeit	I	175	110	0	65	0	0
		W	130	65	0	65	0	0
0510	Finanzgericht	I	20	15	0	5	0	0
		W	5	0	0	5	0	0
0511	Justizprüfungsamt	I	10	10	0	5	0	0
		W	10	5	0	5	0	0
06	Thüringer Finanzministerium	I	3 780	2 975	225	805	0	95
		W	2 870	2 205	150	665	0	85
0601	Ministerium	I	290	225	0	65	0	0
		W	180	135	0	45	0	0
0603	Landesfinanzdirektion	I	475	240	5	235	0	5
		W	340	150	0	190	0	5
0604	Steuerverwaltung	I	2 980	2 495	220	490	0	90
		W	2 335	1 910	145	425	0	80
0606	Fachbereich Steuern der Thüringer Verwaltungsfachhochschule und	I	20	20	0	0	0	0
	Landesfinanzschule Gotha	W	10	10	0	0	0	0
0620	Zentraler Fahrdienst Thüringen	I	15	0	0	15	0	0
		W	0	0	0	0	0	0
07	Thüringer Ministerium für Wirtschaft, Wissenschaft und Digitale Gesellschaft	I	260	115	0	145	0	35
		W	145	65	0	80	0	20
0701	Ministerium	I	225	115	0	110	0	25
		W	135	65	0	70	0	15
0776	Landessternwarte Tautenburg an der Friedrich-Schiller-Universität Jena	I	35	0	0	35	0	15
		W	10	0	0	10	0	5
08	Thüringer Ministerium für Arbeit, Soziales, Gesundheit, Frauen und Familie	I	755	185	0	570	0	65
		W	520	110	0	410	0	40
0801	Ministerium	I	235	100	0	135	0	25
		W	160	60	0	95	0	15
0808	Die Beauftragten beim Thüringer Ministerium für Arbeit, Soziales, Gesundheit, Frauen und Familie	I	10	5	0	5	0	0
		W	5	5	0	5	0	0
0812	Thüringer Landesamt für Verbraucherschutz	I	515	85	0	430	0	35
		W	355	45	0	310	0	25
09	Thüringer Ministerium für Umwelt, Energie und Naturschutz	I	955	390	0	565	0	30
		W	460	185	0	270	0	10
0901	Ministerium	I	245	140	0	100	0	5
		W	130	75	0	55	0	0
0931	Thüringer Landesanstalt für Umwelt und Geologie	I	610	235	0	375	0	25
		W	295	110	0	185	0	5
0935	Nationale Naturlandschaften	I	105	15	0	90	0	0
		W	35	5	0	30	0	0

Noch: 8. Personal des Landes am 30.6.2019 nach Dienstverhältnis sowie Einzelplänen und Kapiteln des Landeshaushaltes

Epl./ Kap. Nr.	Kapitel/Einzelplan I insgesamt W weiblich		Beschäftigte Insgesamt	Beamte und Richter		Arbeitnehmer		
				zu- sammen	darunter in Aus- bildung	zu- sammen	darunter	
							in Aus- bildung	mit Zeit- vertrag
10	Thüringer Ministerium für Infrastruktur und Landwirtschaft	I	3 015	1 000	5	2 015	40	105
		W	1 475	480	0	990	5	60
1001	Ministerium	I	360	215	0	145	0	10
		W	210	115	0	95	0	0
1005	Landesamt für Bau und Verkehr	I	1 035	75	0	960	5	30
		W	410	45	0	370	0	15
1008	Landesamt für Vermessung und Geoinformation	I	890	370	5	520	30	10
		W	395	120	0	275	5	5
1018	Thüringer Landesamt für Landwirtschaft und Ländlichen Raum	I	730	340	0	390	5	60
		W	455	200	0	255	0	40
11	Thüringer Rechnungshof	I	120	100	0	15	0	0
		W	70	60	0	10	0	0
1101	Rechnungshof	I	120	100	0	15	0	0
		W	70	60	0	10	0	0
12	Thüringer Verfassungsgerichtshof	I	0	0	0	0	0	0
		W	0	0	0	0	0	0
1201	Thüringer Verfassungsgerichtshof	I	0	0	0	0	0	0
		W	0	0	0	0	0	0
16	Informations- und Kommunikationstechnik	I	215	15	0	200	0	5
		W	60	10	0	55	0	0
1620	Thüringer Landesrechenzentrum	I	215	15	0	200	0	5
		W	60	10	0	55	0	0
	Sonderrechnungen	I	13 545	1 210	0	12 335	335	4 605
		W	7 605	315	0	7 295	230	2 140
07	Thüringer Ministerium für Wirtschaft, Wissenschaft und Digitale Gesellschaft	I	13 545	1 210	0	12 335	335	4 605
		W	7 605	315	0	7 295	230	2 140
0750	Universitätsklinikum Jena	I	5 590	50	0	5 540	230	1 320
		W	3 970	15	0	3 955	175	810
0769	Hochschulen gemeinsam	I	7 755	1 135	0	6 615	105	3 235
		W	3 570	295	0	3 275	55	1 310
0771	Duale Hochschule Gera-Eisenach	I	100	20	0	80	0	20
		W	40	5	0	35	0	10
0775	Materialforschungs- und Prüfanstalt an der Bauhaus-Universität Weimar	I	100	0	0	100	0	30
		W	25	0	0	25	0	10
	Land insgesamt	I	59 090	29 995	1 705	29 095	565	6 550
		W	37 285	17 690	915	19 595	360	3 535

9. Personal des Landes am 30.6.2019 nach Umfang der Tätigkeit und nach Einzelplänen und Kapiteln des Landeshaushaltes

Epl./ Kap. Nr.	Kapitel/Einzelplan I insgesamt W weiblich		Beschäftigte Insgesamt	Vollzeit- beschäftigte	Teilzeit- beschäftigte (ohne ATZ)	Altersteilzeit- beschäftigte	Vollzeit- äquivalente
	Kernhaushalt	I	45 545	34 285	10 845	410	42 680
		W	29 680	19 525	9 840	315	27 140
01	Thüringer Landtag	I	220	180	40	0	210
		W	130	95	35	0	120
0101	Landtag	I	170	140	30	0	160
		W	100	75	25	0	90
0104	Landesbeauftragter für den Datenschutz und die Informationsfreiheit	I	30	25	5	0	30
		W	20	15	5	0	20
0105	Landesbeauftragter zur Aufarbeitung der SED-Diktatur	I	10	10	0	0	10
		W	5	0	0	0	5
0106	Bürgerbeauftragter	I	10	5	5	0	10
		W	5	5	5	0	5
02	Thüringer Staatskanzlei	I	570	445	130	0	535
		W	325	215	110	0	295
0201	Ministerpräsident und Staatskanzlei	I	155	115	40	0	145
		W	95	60	35	0	90
0203	Bundes- und Europaangelegenheiten	I	40	35	10	0	40
		W	25	20	5	0	25
0205	Landeszentrale für politische Bildung	I	10	10	0	0	10
		W	5	5	0	0	5
0206	Landesarchiv	I	100	75	25	0	90
		W	60	40	20	0	55
0207	Landesamt für Denkmalpflege und Archäologie	I	230	195	40	0	215
		W	110	80	30	0	95
0208	Übrige Einnahmen und Ausgaben im Bereich Kunstpflege	I	35	20	15	0	35
		W	25	10	15	0	25
03	Thüringer Ministerium für Inneres und Kommunales	I	8 620	7 720	870	30	8 440
		W	3 005	2 245	740	25	2 855
0301	Ministerium	I	265	215	50	5	255
		W	140	90	50	0	130
0304	Landesverwaltungsamt	I	790	605	175	10	750
		W	515	345	160	10	475
0306	Bildungszentrum Gotha und ressortübergreifende Fortbildung	I	50	35	15	0	50
		W	30	15	15	0	25
0309	Landesamt für Statistik	I	215	165	45	5	205
		W	155	110	45	5	150
0310	Amt für Verfassungsschutz	I	85	65	20	0	80
		W	30	15	15	0	30
0312	Polizeibildungseinrichtungen	I	720	705	15	0	720
		W	225	215	15	0	225
0313	Landeskriminalamt	I	635	570	65	0	625
		W	185	135	45	0	175
0314	Landespolizei	I	5 815	5 320	485	10	5 720
		W	1 715	1 310	400	5	1 640
0319	Feuerwehrschnule	I	40	40	0	0	40
		W	5	5	0	0	5

Noch: 9. Personal des Landes am 30.6.2019 nach Umfang der Tätigkeit und nach Einzelplänen und Kapiteln des Landeshaushaltes

Epl./ Kap. Nr.	Kapitel/Einzelplan		Beschäftigte Insgesamt	Vollzeit- beschäftigte	Teilzeit- beschäftigte (ohne ATZ)	Altersteilzeit- beschäftigte	Vollzeit- äquivalente
	I insgesamt W weiblich						
04	Thüringer Ministerium für Bildung, Jugend und Sport	I	22 760	15 720	6 780	260	20 780
		W	18 025	11 635	6 185	205	16 260
0401	Ministerium	I	250	200	50	5	240
		W	155	110	45	0	145
0403	Staatliche Schulämter	I	275	190	85	0	255
		W	210	130	75	0	190
0406	Grundschulen	I	7 100	3 510	3 540	55	6 055
		W	6 550	3 165	3 335	50	5 575
0407	Regelschulen	I	3 805	2 890	855	65	3 570
		W	2 920	2 105	765	50	2 710
0408	Förderschulen	I	2 230	1 855	355	20	2 140
		W	1 985	1 635	330	20	1 900
0409	Gesamtschulen	I	330	245	75	10	310
		W	245	175	65	5	225
0410	Gymnasien	I	3 990	3 080	850	65	3 745
		W	2 735	1 945	745	45	2 530
0411	Gemeinschaftsschulen	I	1 580	1 095	470	15	1 450
		W	1 240	810	420	10	1 125
0413	Berufsbildende Schulen	I	2 735	2 280	430	25	2 585
		W	1 710	1 350	345	15	1 595
0414	Staatliche Fachschule für Bau, Wirtschaft und Verkehr	I	45	35	10	5	40
		W	20	15	5	0	20
0417	Thüringenkolleg	I	15	10	5	0	10
		W	10	5	5	0	10
0420	Staatliche Studienseminare	I	25	20	0	0	25
		W	20	20	0	0	20
0422	Thüringer Institut für Lehrerfortbildung Lehrplanentwicklung und Medien	I	65	50	10	0	60
		W	40	30	10	0	40
0424	Sprachengymnasium Schnepfenthal	I	50	40	10	0	50
		W	35	25	5	0	30
0425	Musikgymnasium Weimar	I	35	30	5	0	35
		W	25	20	5	0	25
0426	Sportgymnasium Erfurt	I	90	75	15	0	85
		W	50	40	10	0	50
0427	Sportgymnasium Jena	I	75	60	10	0	70
		W	40	30	5	0	35
0428	Sportgymnasium Oberhof	I	60	50	10	0	55
		W	40	35	5	0	40
05	Thüringer Ministerium für Migration, Justiz und Verbraucherschutz	I	4 270	3 580	670	20	4 115
		W	2 590	1 935	640	20	2 450
0501	Ministerium	I	110	85	30	0	105
		W	60	30	25	0	55
0502	Ausländer-, Asyl- und Aussiedlerangelegenheiten, Integration; Beauftragte für Integration, Migration und Flüchtlinge	I	10	5	5	0	10
		W	10	5	5	0	10
0504	Gerichte und Staatsanwaltschaften	I	2 750	2 245	490	15	2 640
		W	1 950	1 460	480	10	1 845
0505	Justizvollzugsanstalten	I	965	905	65	0	955
		W	275	225	50	0	265

Noch: 9. Personal des Landes am 30.6.2019 nach Umfang der Tätigkeit und nach Einzelplänen und Kapiteln des Landeshaushaltes

Epl./ Kap. Nr.	Kapitel/Einzelplan I insgesamt W weiblich	Beschäftigte Insgesamt	Vollzeit- beschäftigte	Teilzeit- beschäftigte (ohne ATZ)	Altersteilzeit- beschäftigte	Vollzeit- äquivalente
0507	Gerichte der Arbeitsgerichtsbarkeit I	80	65	15	0	75
	W	60	45	15	0	55
0508	Gerichte der Verwaltungsgerichtsbarkeit I	140	110	25	0	135
	W	95	65	25	0	90
0509	Gerichte der Sozialgerichtsbarkeit I	175	140	35	5	165
	W	130	95	35	5	120
0510	Finanzgericht I	20	20	0	0	20
	W	5	5	0	0	5
0511	Justizprüfungsamt I	10	10	0	0	10
	W	10	5	0	0	10
06	Thüringer Finanzministerium I	3 780	2 525	1 230	30	3 540
	W	2 870	1 685	1 160	25	2 640
0601	Ministerium I	290	210	75	0	275
	W	180	105	75	0	165
0603	Landesfinanzdirektion I	475	310	160	5	445
	W	340	195	145	0	315
0604	Steuerverwaltung I	2 980	1 965	990	25	2 785
	W	2 335	1 375	940	25	2 150
0606	Fachbereich Steuern der Thüringer I	20	20	0	0	20
	W	10	10	0	0	10
	Verwaltungsfachhochschule und Landesfinanzschule Gotha					
0620	Zentraler Fahrdienst Thüringen I	15	15	0	0	15
	W	0	0	0	0	0
07	Thüringer Ministerium für Wirtschaft, I	260	195	65	0	245
	Wissenschaft und Digitale Gesellschaft W	145	90	55	0	135
0701	Ministerium I	225	170	50	0	215
	W	135	85	50	0	125
0776	Landessternwarte Tautenburg an der I	35	25	10	0	35
	W	10	5	5	0	10
	Friedrich-Schiller-Universität Jena					
08	Thüringer Ministerium für Arbeit, Soziales, I	755	555	190	10	715
	W	520	345	170	10	485
0801	Ministerium I	235	170	65	0	220
	W	160	110	50	0	150
0808	Die Beauftragten beim Thüringer Ministerium für I	10	5	0	0	10
	W	5	5	0	0	5
	Arbeit, Soziales, Gesundheit, Frauen und Familie					
0812	Thüringer Landesamt für Verbraucherschutz I	515	380	125	10	485
	W	355	235	115	10	330
09	Thüringer Ministerium für Umwelt, I	955	760	185	15	910
	W	460	305	150	5	425
0901	Ministerium I	245	170	70	0	230
	W	130	75	55	0	120
0931	Thüringer Landesanstalt für Umwelt und I	610	500	95	10	585
	W	295	210	80	5	275
	Geologie					
0935	Nationale Naturlandschaften I	105	85	15	0	100
	W	35	20	15	0	30

Noch: 9. Personal des Landes am 30.6.2019 nach Umfang der Tätigkeit und nach Einzelplänen und Kapiteln des Landeshaushaltes

Epl./ Kap. Nr.	Kapitel/Einzelplan I insgesamt W weiblich	Beschäftigte Insgesamt	Vollzeit- beschäftigte	Teilzeit- beschäftigte (ohne ATZ)	Altersteilzeit- beschäftigte	Vollzeit- äquivalente	
10	Thüringer Ministerium für Infrastruktur und Landwirtschaft	I W	3 015 1 475	2 330 885	645 565	40 25	2 865 1 350
1001	Ministerium	I W	360 210	265 125	90 80	5 5	335 190
1005	Landesamt für Bau und Verkehr	I W	1 035 410	835 250	185 155	15 5	990 380
1008	Landesamt für Vermessung und Geoinformation	I W	890 395	675 210	200 180	15 10	840 355
1018	Thüringer Landesamt für Landwirtschaft und Ländlichen Raum	I W	730 455	560 300	165 150	5 5	695 425
11	Thüringer Rechnungshof	I W	120 70	90 45	25 25	0 0	110 65
1101	Rechnungshof	I W	120 70	90 45	25 25	0 0	110 65
12	Thüringer Verfassungsgerichtshof	I W	0 0	0 0	0 0	0 0	0 0
1201	Thüringer Verfassungsgerichtshof	I W	0 0	0 0	0 0	0 0	0 0
16	Informations- und Kommunikationstechnik	I W	215 60	190 45	25 15	0 0	210 60
1620	Thüringer Landesrechenzentrum	I W	215 60	190 45	25 15	0 0	210 60
	Sonderrechnungen	I W	13 545 7 605	8 640 4 255	4 875 3 330	30 25	11 840 6 535
07	Thüringer Ministerium für Wirtschaft, Wissenschaft und Digitale Gesellschaft	I W	13 545 7 605	8 640 4 255	4 875 3 330	30 25	11 840 6 535
0750	Universitätsklinikum Jena	I W	5 590 3 970	3 630 2 290	1 945 1 670	15 10	5 010 3 490
0769	Hochschulen gemeinsam	I W	7 755 3 570	4 850 1 920	2 890 1 640	15 10	6 645 2 985
0771	Duale Hochschule Gera-Eisenach	I W	100 40	85 30	15 10	0 0	95 35
0775	Materialforschungs- und Prüfanstalt an der Bauhaus-Universität Weimar	I W	100 25	75 15	25 10	0 0	90 25
	Land insgesamt	I W	59 090 37 285	42 925 23 775	15 720 13 170	440 335	54 515 33 675

10. Personal der Gemeinden und Gemeindeverbände am 30.6.2019 nach Umfang der Tätigkeit,

Lfd. Nr.	Körperschaftsgruppe Gemeindegrößenklasse von ... bis unter ... Einwohner	Beschäftigte Insgesamt	Vollzeitbeschäftigte			
			zusammen	Beamte	Arbeit- nehmer	darunter mit Zeitvertrag

Insgesamt

Kreisfreie Städte						
1	unter 50 000	1 160	770	115	655	35
2	50 000 - 100 000	2 080	1 230	270	955	40
3	100 000 - 200 000	2 205	1 535	200	1 335	140
4	200 000 - 500 000	3 865	2 755	535	2 215	175
5	Zusammen	9 310	6 285	1 125	5 160	390
Kreisangehörige Gemeinden						
6	unter 1 000	1 105	400	0	400	35
7	1 000 - 3 000	1 455	765	15	750	35
8	3 000 - 5 000	1 585	760	60	700	75
9	5 000 - 10 000	3 520	1 925	95	1 830	150
10	10 000 - 20 000	2 245	1 200	60	1 140	85
11	20 000 - 50 000	4 160	2 635	275	2 360	120
12	Zusammen	14 080	7 685	505	7 180	505
13	Verwaltungsgemeinschaften (VG-Verwaltungen)	1 185	510	55	455	50
14	Landratsämter	9 375	5 675	735	4 940	290
15	Gemeinden und Gemeindeverbände insgesamt	33 950	20 155	2 420	17 740	1 240

darunter Sonderrechnungen (mit kaufmännischem Rechnungswesen)

Einrichtungen und Unternehmen						
16	kreisfreie Städte	1 940	1 660	15	1 645	225
17	kreisangehörige Gemeinden	515	410	0	410	35
18	Verwaltungsgemeinschaften (VG-Verwaltungen)	0	0	0	0	0
19	Landratsämter	225	160	0	160	10
20	Zusammen	2 680	2 230	20	2 210	270

Dienstverhältnis, Gemeindegrößenklassen und Beschäftigungsbereichen

Teilzeitbeschäftigte (ohne ATZ)			Altersteilzeitbeschäftigte			Lfd. Nr.
zusammen	Beamte	Arbeit- nehmer	zusammen	Beamte	Arbeit- nehmer	

Insgesamt

385	20	365	5	0	5	1
820	15	805	30	0	30	2
635	5	630	30	0	30	3
1 040	60	975	70	0	70	4
2 885	105	2 780	140	0	140	5
700	0	700	5	0	5	6
685	0	685	5	0	5	7
815	5	805	10	0	10	8
1 560	10	1 555	35	0	35	9
1 015	5	1 010	30	0	30	10
1 455	15	1 440	70	0	70	11
6 235	40	6 195	160	0	160	12
650	10	640	25	0	25	13
3 605	185	3 420	95	0	95	14
13 375	335	13 040	420	5	415	15

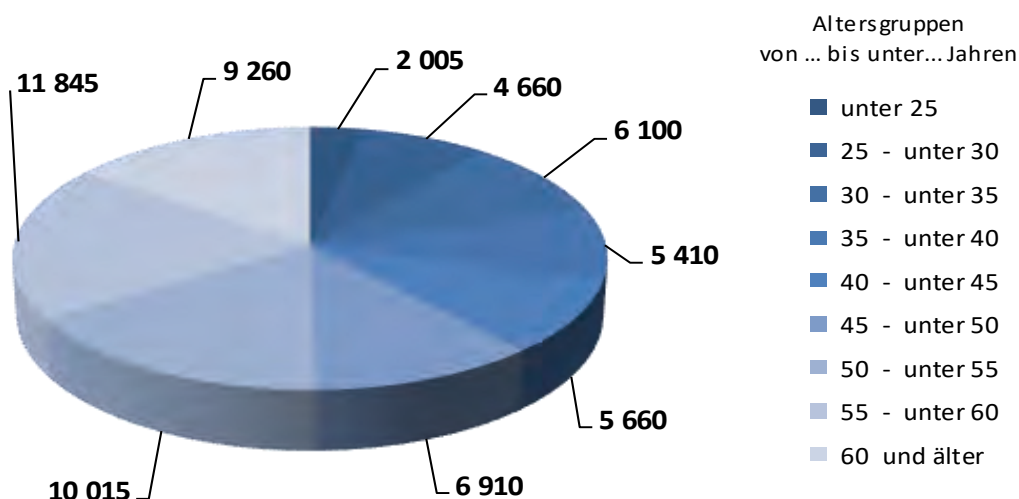
darunter Sonderrechnungen (mit kaufmännischem Rechnungswesen)

260	0	260	20	0	20	16
100	0	100	5	0	5	17
0	0	0	0	0	0	18
65	0	65	0	0	0	19
425	0	425	25	0	25	20

11. Personal des Landesbereiches und des Kommunales Bereiches am 30.6.2019

Lfd. Nr.	Altersgruppe von ... bis unter ... Jahren I insgesamt W weiblich		Land			Rechtlich selbständige Einrichtungen in öffentlich-rechtlicher Rechtsform
			zusammen	Kernhaushalt	Sonderrechnungen	
1	unter 25	I	1 920	1 310	610	85
		W	1 070	660	405	15
2	25 - unter 30	I	4 520	2 725	1 795	145
		W	2 610	1 735	875	75
3	30 - unter 35	I	5 855	3 800	2 055	245
		W	3 395	2 315	1 080	130
4	35 - unter 40	I	5 175	3 360	1 820	235
		W	3 145	2 095	1 050	130
5	40 - unter 45	I	5 420	3 860	1 565	240
		W	3 320	2 380	935	120
6	45 - unter 50	I	6 585	5 180	1 400	330
		W	4 125	3 290	835	150
7	50 - unter 55	I	9 520	7 955	1 565	495
		W	6 420	5 485	940	190
8	55 - unter 60	I	11 245	9 755	1 490	595
		W	7 260	6 400	860	210
9	60 und älter	I	8 850	7 600	1 245	410
		W	5 940	5 315	625	155
10	Insgesamt	I	59 090	45 545	13 545	2 780
		W	37 285	29 680	7 605	1 175

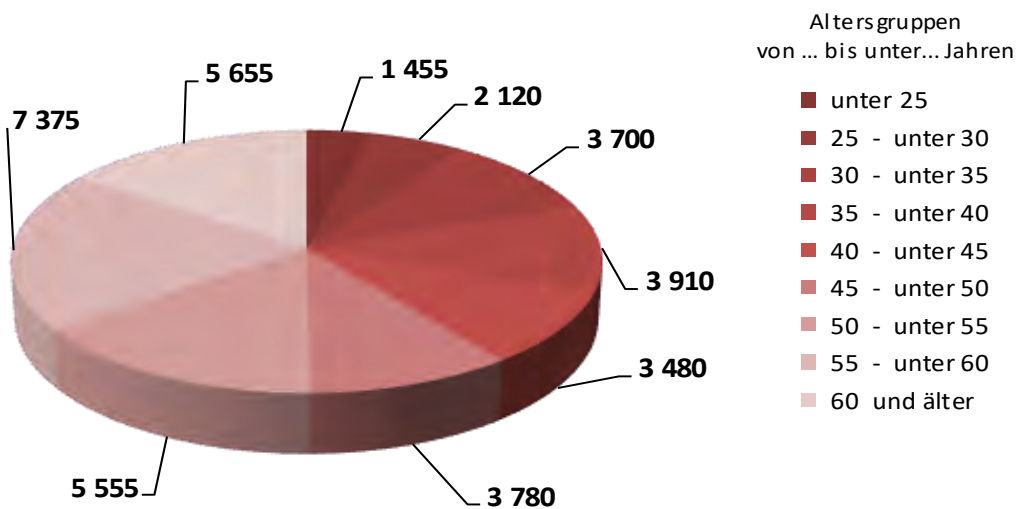
Personal des Landesbereiches am 30.6.2019 nach Altersgruppen



nach Beschäftigungsbereichen und nach Altersgruppen

Gemeinden und Gemeindeverbände			Rechtlich selbständige Einrichtungen in öffentlich-rechtlicher Rechtsform	Lfd. Nr.
zusammen	Kernhaushalt	Sonderrechnungen		
1 260	1 185	80	195	1
865	835	30	20	
1 965	1 850	115	155	2
1 445	1 395	50	35	
3 445	3 185	265	255	3
2 305	2 215	85	80	
3 635	3 330	305	275	4
2 240	2 130	110	100	
3 170	2 880	290	310	5
1 890	1 790	100	145	
3 430	3 075	355	350	6
2 005	1 885	120	125	
5 035	4 595	440	520	7
3 290	3 135	160	165	
6 790	6 315	475	585	8
4 415	4 270	145	180	
5 220	4 860	360	435	9
3 395	3 265	135	125	
33 950	31 270	2 680	3 075	10
21 855	20 920	935	970	

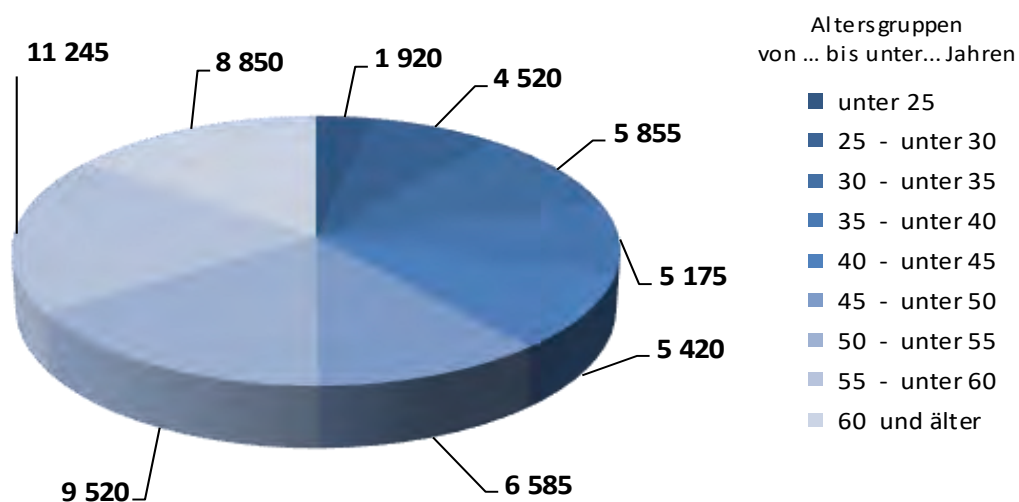
**Personal des Kommunalen Bereiches am 30.6.2019
nach Altersgruppen**



12. Personal des Landes am 30.6.2019

Lfd. Nr.	Altersgruppe von ... bis unter ... Jahren I insgesamt W weiblich		Beschäftigte			Vollzeit	
			Insgesamt	Beamte und Richter	Arbeitnehmer	zusammen	Beamte und Richter
1	unter 25	I	1 920	1 065	850	1 700	1 060
		W	1 070	515	550	930	510
2	25 - unter 30	I	4 520	1 905	2 615	3 210	1 835
		W	2 610	1 140	1 470	1 865	1 070
3	30 - unter 35	I	5 855	2 445	3 405	4 065	2 145
		W	3 395	1 395	2 000	2 080	1 120
4	35 - unter 40	I	5 175	2 160	3 015	3 350	1 670
		W	3 145	1 240	1 905	1 595	780
5	40 - unter 45	I	5 420	2 850	2 575	3 510	2 060
		W	3 320	1 625	1 695	1 625	880
6	45 - unter 50	I	6 585	3 710	2 875	4 655	2 905
		W	4 125	2 105	2 020	2 400	1 370
7	50 - unter 55	I	9 520	5 230	4 290	7 295	4 425
		W	6 420	3 280	3 145	4 425	2 555
8	55 - unter 60	I	11 245	6 355	4 890	8 820	5 495
		W	7 260	3 755	3 505	5 060	2 985
9	60 und älter	I	8 850	4 275	4 575	6 320	3 485
		W	5 940	2 635	3 305	3 795	1 985
10	Insgesamt	I	59 090	29 995	29 095	42 925	25 075
		W	37 285	17 690	19 595	23 775	13 260

Personal des Landes am 30.6.2019 nach Altersgruppen



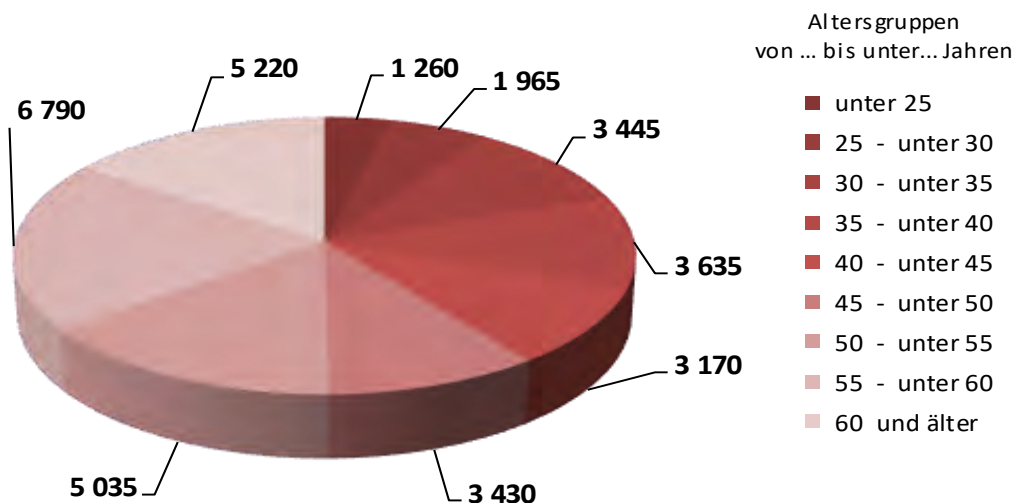
nach Umfang der Tätigkeit, Dienstverhältnis und nach Altersgruppen

beschäftigte	Teilzeitbeschäftigte (ohne ATZ)			Altersteilzeitbeschäftigte			Lfd. Nr.
Arbeitnehmer	zusammen	Beamte und Richter	Arbeitnehmer	zusammen	Beamte und Richter	Arbeitnehmer	
640	220	10	210	0	0	0	
420	140	5	130	0	0	0	1
1 375	1 310	70	1 240	0	0	0	
795	745	65	680	0	0	0	2
1 920	1 790	300	1 485	0	0	0	
965	1 315	275	1 040	0	0	0	3
1 680	1 825	490	1 335	0	0	0	
815	1 550	465	1 085	0	0	0	4
1 450	1 910	790	1 120	0	0	0	
740	1 695	745	950	0	0	0	5
1 745	1 930	800	1 130	0	0	0	
1 030	1 725	735	990	0	0	0	6
2 875	2 225	805	1 415	0	0	0	
1 865	1 995	720	1 275	0	0	0	7
3 325	2 425	860	1 565	0	0	0	
2 075	2 200	770	1 430	0	0	0	8
2 835	2 090	525	1 560	440	260	180	
1 810	1 810	445	1 365	335	205	130	9
17 850	15 720	4 655	11 065	440	260	180	
10 515	13 170	4 225	8 945	335	205	130	10

13. Personal der Gemeinden und Gemeindeverbände am 30.6.2019

Lfd. Nr.	Altersgruppe von ... bis unter ... Jahren I insgesamt W weiblich		Beschäftigte			Vollzeit	
			Insgesamt	Beamte	Arbeitnehmer	zusammen	Beamte
1	unter 25	I	1 260	100	1 160	1 050	100
		W	865	50	815	690	50
2	25 - unter 30	I	1 965	135	1 825	1 185	125
		W	1 445	45	1 405	750	35
3	30 - unter 35	I	3 445	295	3 150	1 880	255
		W	2 305	100	2 205	920	60
4	35 - unter 40	I	3 635	330	3 305	1 955	275
		W	2 240	100	2 145	800	50
5	40 - unter 45	I	3 170	325	2 840	1 850	270
		W	1 890	115	1 775	745	65
6	45 - unter 50	I	3 430	325	3 110	2 110	275
		W	2 005	125	1 875	895	85
7	50 - unter 55	I	5 035	390	4 645	3 090	350
		W	3 290	150	3 145	1 610	115
8	55 - unter 60	I	6 790	515	6 275	4 155	470
		W	4 415	240	4 175	2 145	195
9	60 und älter	I	5 220	340	4 880	2 885	300
		W	3 395	180	3 215	1 485	150
10	Insgesamt	I	33 950	2 755	31 190	20 155	2 420
		W	21 855	1 100	20 755	10 040	810

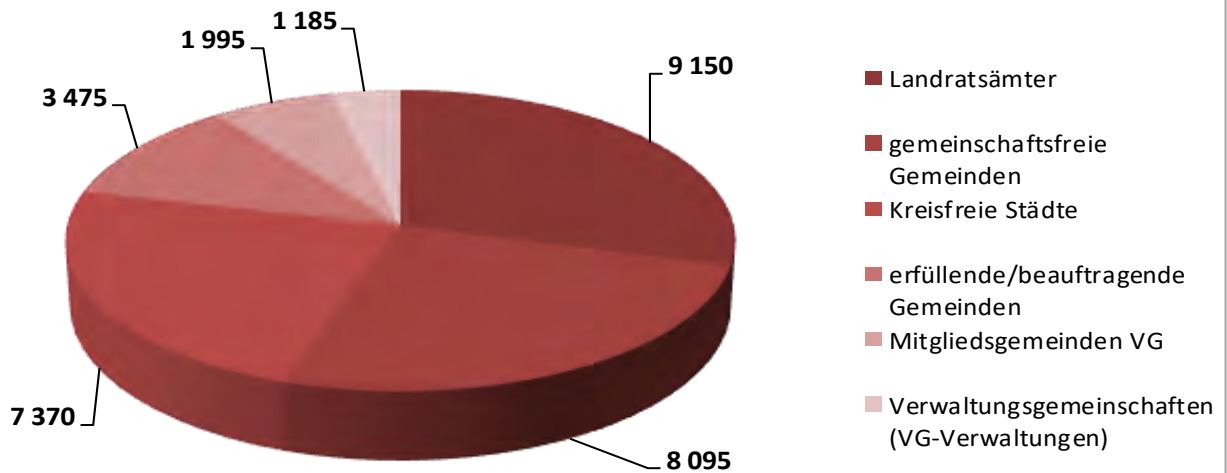
Personal der Gemeinden und Gemeindeverbände am 30.6.2019 nach Altersgruppen



nach Umfang der Tätigkeit, Dienstverhältnis und nach Altersgruppen

beschäftigte	Teilzeitbeschäftigte (ohne ATZ)			Altersteilzeitbeschäftigte			Lfd. Nr.
Arbeitnehmer	zusammen	Beamte	Arbeitnehmer	zusammen	Beamte	Arbeitnehmer	
950	210	0	210	0	0	0	1
645	170	0	170	0	0	0	
1 060	780	10	770	0	0	0	
715	700	10	690	0	0	0	2
1 625	1 565	40	1 525	0	0	0	3
855	1 385	40	1 345	0	0	0	
1 680	1 680	50	1 625	0	0	0	
745	1 445	45	1 395	0	0	0	4
1 580	1 320	55	1 265	0	0	0	5
685	1 145	50	1 095	0	0	0	
1 840	1 320	50	1 270	0	0	0	
810	1 110	40	1 070	0	0	0	6
2 740	1 945	40	1 905	0	0	0	7
1 495	1 680	35	1 650	0	0	0	
3 685	2 630	50	2 585	5	0	5	
1 950	2 265	40	2 225	5	0	5	8
2 585	1 920	40	1 880	415	5	410	9
1 335	1 595	30	1 565	315	0	315	
17 740	13 375	335	13 040	420	5	415	
9 230	11 495	290	11 205	320	0	320	10

Personal in den Kernhaushalten der Gemeinden und Gemeindeverbände am 30.6.2019 nach Körperschaftsgruppen



Thüringer Landesamt für Statistik

14. Personal in den Kernhaushalten der Gemeinden und Gemeindeverbände am 30.6.2019 nach Umfang der Tätigkeit, Körperschaftsgruppen und Verwaltungsformen

Körperschaftsgruppe Verwaltungsform I insgesamt W weiblich		Beschäftigte Insgesamt	Vollzeit- beschäftigte	Teilzeit- beschäftigte (ohne ATZ)	Altersteilzeit- beschäftigte	Vollzeit- äquivalente
Kreisfreie Städte	I	7 370	4 630	2 620	120	6 820
	W	4 600	2 255	2 245	100	4 130
Kreisangehörige Gemeinden						
gemeinschaftsfreie Gemeinden	I	8 095	4 575	3 395	125	7 335
	W	5 365	2 210	3 065	90	4 695
erfüllende/beauftragende Gemeinden	I	3 475	1 850	1 605	20	3 105
	W	2 435	1 010	1 415	10	2 110
Mitgliedsgemeinden VG	I	1 995	850	1 130	15	1 700
	W	1 280	415	850	15	1 060
Zusammen	I	13 565	7 275	6 135	155	12 140
	W	9 080	3 635	5 330	115	7 865
Verwaltungsgemeinschaften (VG-Verwaltungen)						
	I	1 185	510	650	25	1 040
	W	980	350	605	25	840
Landratsämter						
	I	9 150	5 515	3 540	95	8 435
	W	6 265	3 200	2 995	70	5 650
Gemeinden und Gemeindeverbände insgesamt						
	I	31 270	17 930	12 945	395	28 435
	W	20 920	9 445	11 170	310	18 485

15. Personal der Gemeinden und Gemeindeverbände *) am 30.6.2019
nach Umfang der Tätigkeit und nach Verwaltungsformen

Gebietsstand: 30.06.2019

AGS	Land - kreisfreie Stadt Landkreis - gemeinschaftsfreie Gemeinde Verwaltungsgemeinschaft - erfüllende Gemeinde	Beschäftigte			Vollzeit- äquivalente
		Insgesamt	davon		
			Vollzeit	Teilzeit	
16000000	Thüringen	31 270	17 930	13 340	28 435
16051000	Erfurt, Stadt	3 260	2 215	1 045	3 050
16052000	Gera, Stadt	1 160	530	630	1 090
16053000	Jena, Stadt	1 260	775	490	1 150
16054000	Suhl, Stadt	500	325	175	430
16055000	Weimar, Stadt	745	530	215	695
16056000	Eisenach, Stadt	445	255	190	410
16061000	Landkreis Eichsfeld	1 510	815	695	1 315
1606100	Landratsamt Eichsfeld	680	365	315	600
16061045	Heilbad Heiligenstadt, Stadt	170	110	60	150
16061074	Niederorschel	50	20	25	40
16061115	Leinefelde-Worbis, Stadt	130	100	30	120
16061116	Am Ohmberg	30	15	15	25
16061117	Sonnenstein	35	15	15	30
16061118	Dingelstädt, Stadt	70	40	30	60
1606101	VG Lindenberg/Eichsfeld	65	30	35	55
16061901	Verwaltung Lindenberg/Eichsfeld	20	5	15	15
16061003	Berlingerode	20	10	10	20
16061015	Brehme	15	10	10	15
16061026	Ecklingerode	0	0	0	0
16061031	Ferna	0	0	0	0
16061094	Tastungen	0	0	0	0
16061103	Wehnde	0	0	0	0
16061114	Teistungen	5	5	0	5
1606106	VG Eichsfeld-Wipperaue	35	20	20	30
16061906	Verwaltung Eichsfeld-Wipperaue	20	10	10	15
16061017	Breitenworbis	5	0	5	5
16061019	Buhla	0	0	0	0
16061037	Gernrode	5	5	0	5
16061044	Haynrode	0	0	0	0
16061058	Kirchworbis	5	0	0	5
1606108	VG Hanstein-Rusteberg	45	20	20	35
16061908	Verwaltung Hanstein-Rusteberg	20	10	10	15
16061001	Arenshausen	0	0	0	0
16061014	Bornhagen	5	0	5	5
16061021	Burgwalde	0	0	0	0
16061032	Freienhagen	0	0	0	0
16061033	Fretterode	0	0	0	0
16061036	Gerbershausen	0	0	0	0
16061048	Hohengandern	0	0	0	0
16061057	Kirchgandern	15	5	10	10
16061066	Lindewerra	0	0	0	0
16061069	Marth	0	0	0	0
16061078	Rohrberg	0	0	0	0
16061082	Rustenfelde	0	0	0	0
16061083	Schachtebich	0	0	0	0
16061102	Wahlhausen	0	0	0	0
1606109	VG Leinetal	70	25	45	55

*) nur Kernhaushalt (BB 21)

Noch: 15. Personal der Gemeinden und Gemeindeverbände *) am 30.6.2019 nach Umfang der Tätigkeit und nach Verwaltungsformen

Gebietsstand: 30.06.2019

AGS	Land - kreisfreie Stadt Landkreis - gemeinschaftsfreie Gemeinde Verwaltungsgemeinschaft - erfüllende Gemeinde	Beschäftigte			Vollzeit- äquivalente
		Insgesamt	davon		
			Vollzeit	Teilzeit	

Noch: Landkreis Eichsfeld					
16061909	Verwaltung Leinetal	25	10	15	25
16061012	Bodenrode-Westhausen	10	5	5	10
16061034	Geisleden	0	0	0	0
16061039	Glasehausen	0	0	0	0
16061047	Heuthen	10	0	5	5
16061049	Hohes Kreuz	0	0	0	0
16061076	Reinholterode	10	0	10	10
16061089	Steinbach	5	5	5	5
16061107	Wingerode	5	0	5	5
1606112	VG Uder	45	15	30	40
16061912	Verwaltung Uder	20	5	15	15
16061002	Asbach-Sickenberg	0	0	0	0
16061007	Birkenfelde	0	0	0	0
16061024	Dietzenrode/Vatterode	0	0	0	0
16061028	Eichstruth	0	0	0	0
16061065	Lenterode	0	0	0	0
16061067	Lutter	0	0	0	0
16061068	Mackenrode	0	0	0	0
16061077	Röhrig	0	0	0	0
16061084	Schönhagen	0	0	0	0
16061091	Steinheuterode	0	0	0	0
16061096	Thalwenden	0	0	0	0
16061097	Uder	5	0	5	5
16061111	Wüstheuterode	15	5	10	15
1606113	VG Westerwald-Obereichsfeld	40	25	20	35
16061913	Verwaltung Westerwald-Obereichsfeld	10	5	5	10
16061018	Büttstedt	0	0	0	0
16061027	Effelder	15	10	10	15
16061041	Großbartloff	0	0	0	0
16061063	Küllstedt	5	5	0	5
16061101	Wachstedt	5	0	5	5
1606114	VG Ershausen/Geismar	45	15	30	35
16061914	Verwaltung Ershausen/Geismar	15	5	10	10
16061023	Dieterode	0	0	0	0
16061035	Geismar	0	0	0	0
16061056	Kella	5	0	5	0
16061062	Krombach	0	0	0	0
16061075	Pfaffschwende	10	0	10	5
16061085	Schwobfeld	0	0	0	0
16061086	Sickerode	0	0	0	0
16061098	Volkerode	0	0	0	0
16061105	Wiesenfeld	0	0	0	0
16061113	Schimberg	15	10	5	15
16062000	Landkreis Nordhausen	1 205	830	380	1 125
1606200	Landratsamt Nordhausen	445	330	115	425
16062005	Ellrich, Stadt	30	25	0	30
16062041	Nordhausen, Stadt	380	305	75	365
16062049	Sollstedt	20	10	10	20

*) nur Kernhaushalt (BB 21)

Noch: 15. Personal der Gemeinden und Gemeindeverbände *) am 30.6.2019 nach Umfang der Tätigkeit und nach Verwaltungsformen

Gebietsstand: 30.06.2019

AGS	Land - kreisfreie Stadt Landkreis - gemeinschaftsfreie Gemeinde Verwaltungsgemeinschaft - erfüllende Gemeinde	Beschäftigte			Vollzeit- äquivalente
		Insgesamt	davon		
			Vollzeit	Teilzeit	

Noch: Landkreis Nordhausen					
16062062	Hohenstein	25	15	5	20
16062063	Werther	45	25	20	40
16062065	Harztor	45	35	10	45
1606253	EG Heringen/Helme, Stadt	100	40	65	90
16062064	Heringen/Helme, Stadt	80	30	50	70
16062008	Görsbach	15	5	5	10
16062054	Urbach	10	5	5	10
1606254	EG Bleicherode, Stadt	115	40	75	100
16062066	Bleicherode, Stadt	95	40	60	85
16062009	Großlohra	15	0	10	10
16062024	Kehmstedt	5	0	5	5
16062026	Kleinfurra	0	0	0	0
16062033	Lipprechterode	0	0	0	0
16062037	Niedergebra	0	0	0	0
16063000	Landkreis Wartburgkreis	1 900	1 030	870	1 710
1606300	Landratsamt Wartburgkreis	670	440	235	620
16063004	Barchfeld-Immelborn	60	40	20	55
16063076	Treffurt, Stadt	60	25	35	55
16063078	Unterbreizbach	50	15	35	45
16063082	Vacha, Stadt	70	25	45	60
16063092	Wutha-Farnroda	90	35	55	80
16063094	Moorgrund	40	15	25	35
16063097	Gerstungen	30	10	25	25
16063098	Hörselberg-Hainich	30	15	10	25
16063099	Bad Liebenstein, Stadt	120	55	65	105
16063101	Krayenberggemeinde	80	35	40	65
16063103	Werra-Suhl-Tal, Stadt	45	20	25	40
1606306	VG Hainich-Werratal	95	45	50	80
16063906	Verwaltung Hainich-Werratal	25	10	15	20
16063006	Berka v. d. Hainich	5	5	5	5
16063008	Bischofroda	0	0	0	0
16063013	Creuzburg, Stadt	10	5	0	5
16063019	Ebenshausen	0	0	0	0
16063028	Frankenroda	0	0	0	0
16063037	Hallungen	0	0	0	0
16063046	Krauthausen	25	15	10	20
16063049	Lauterbach	10	0	10	5
16063055	Mihla	10	5	5	5
16063058	Nazza	10	5	5	10
1606351	EG Bad Salzungen, Stadt	225	150	75	210
16063003	Bad Salzungen, Stadt	215	145	70	200
16063051	Leimbach	10	5	5	10
1606356	EG Geisa, Stadt	50	25	25	40
16063032	Geisa, Stadt	40	25	15	35
16063011	Buttlar	10	5	5	5
16063033	Gerstengrund	0	0	0	0
16063068	Schleid	0	0	0	0
1606357	EG Ruhla, Stadt	100	45	55	90

*) nur Kernhaushalt (BB 21)

Noch: 15. Personal der Gemeinden und Gemeindeverbände *) am 30.6.2019 nach Umfang der Tätigkeit und nach Verwaltungsformen

Gebietsstand: 30.06.2019

AGS	Land - kreisfreie Stadt Landkreis - gemeinschaftsfreie Gemeinde Verwaltungsgemeinschaft - erfüllende Gemeinde	Beschäftigte			Vollzeit- äquivalente
		Insgesamt	davon		
			Vollzeit	Teilzeit	

Noch: Landkreis Wartburgkreis					
16063066	Ruhla, Stadt	75	35	45	70
16063071	Seebach	25	10	10	20
1606359	EG Dermbach	80	30	50	70
16063015	Dermbach	60	20	40	50
16063023	Empfertshausen	0	0	0	0
16063062	Oechsen	0	0	0	0
16063084	Weilar	10	5	5	10
16063086	Wiesenthal	10	0	5	5
16064000	Landkreis Unstrut-Hainich-Kreis	1 555	920	635	1 425
1606400	Landratsamt Unstrut-Hainich-Kreis	745	430	310	690
16064003	Bad Langensalza, Stadt	125	90	35	120
16064014	Dünwald	10	5	5	10
16064046	Mühlhausen/Thüringen, Stadt	290	235	55	275
16064071	Unstruttal	15	10	5	15
16064072	Menteroda	25	10	15	20
16064073	Anrode	30	15	15	25
1606401	VG Bad Tennstedt	55	15	40	45
16064901	Verwaltung Bad Tennstedt	25	10	15	20
16064004	Bad Tennstedt, Stadt	10	5	5	10
16064005	Ballhausen	0	0	0	0
16064007	Blankenburg	0	0	0	0
16064009	Bruchstedt	0	0	0	0
16064021	Haussömmern	0	0	0	0
16064027	Hornsömmern	0	0	0	0
16064033	Kirchheilingen	5	0	5	0
16064038	Kutzleben	0	0	0	0
16064045	Mittelsömmern	5	0	5	0
16064061	Sundhausen	0	0	0	0
16064062	Tottleben	5	0	5	0
16064064	Urleben	5	0	5	0
1606409	VG Schlotheim	40	5	35	35
16064909	Verwaltung Schlotheim	25	5	20	20
16064008	Bothenheilingen	0	0	0	0
16064029	Issersheilingen	0	0	0	0
16064035	Kleinwelsbach	0	0	0	0
16064037	Körner	5	0	0	5
16064043	Marolterode	5	0	5	0
16064048	Neunheilingen	0	0	0	0
16064052	Obermehler	0	0	0	0
16064057	Schlotheim, Stadt	5	0	5	5
1606451	EG Herbsleben	30	5	25	20
16064022	Herbsleben	30	5	25	20
16064019	Großvargula	0	0	0	0
1606452	EG Südeichsfeld	60	35	25	55
16064074	Südeichsfeld	35	20	15	30
16064055	Rodeberg	30	15	15	25
1606453	EG Vogtei	45	15	30	35
16064075	Vogtei	40	15	30	30

*) nur Kernhaushalt (BB 21)

Noch: 15. Personal der Gemeinden und Gemeindeverbände *) am 30.6.2019 nach Umfang der Tätigkeit und nach Verwaltungsformen

Gebietsstand: 30.06.2019

AGS	Land - kreisfreie Stadt Landkreis - gemeinschaftsfreie Gemeinde Verwaltungsgemeinschaft - erfüllende Gemeinde	Beschäftigte			Vollzeit- äquivalente
		Insgesamt	davon		
			Vollzeit	Teilzeit	

Noch: Landkreis Unstrut-Hainich-Kreis					
16064032	Kammerforst	0	0	0	0
16064053	Oppershausen	0	0	0	0
1606454	EG Unstrut-Hainich	90	50	40	80
16064076	Unstrut-Hainich	75	40	30	65
16064058	Schönstedt	15	10	5	15
16065000	Landkreis Kyffhäuserkreis	1 230	680	550	1 100
1606500	Landratsamt Kyffhäuserkreis	460	350	105	435
16065003	Bad Frankenhausen/Kyffhäuser, Stadt	135	40	95	110
16065032	Helbedündorf	10	5	5	10
16065067	Sondershausen, Stadt	235	100	140	205
16065085	Kyffhäuserland	60	35	20	55
16065087	Roßleben-Wiehe, Stadt	50	25	25	45
1606502	VG Greußen	110	15	95	85
16065902	Verwaltung Greußen	25	5	25	20
16065012	Clingen, Stadt	0	0	0	0
16065023	Greußen, Stadt	40	5	40	30
16065048	Niederbösa	0	0	0	0
16065051	Oberbösa	0	0	0	0
16065074	Topfstedt	0	0	0	0
16065075	Trebra	0	0	0	0
16065077	Wasserthaleben	5	5	0	5
16065079	Westgreußen	0	0	0	0
16065084	Großenehrich, Stadt	30	5	25	25
1606552	EG Ebeleben, Stadt	30	15	10	25
16065014	Ebeleben, Stadt	20	15	5	20
16065001	Abtsbessingen	5	0	0	5
16065005	Bellstedt	0	0	0	0
16065018	Freienbessingen	0	0	0	0
16065038	Holzsußra	0	0	0	0
16065058	Rockstedt	5	0	5	5
16065072	Thüringenhausen	0	0	0	0
16065082	Wolferschwenda	0	0	0	0
1606555	EG Artern, Stadt	115	70	45	100
16065086	Artern, Stadt	95	70	30	90
16065008	Borxleben	0	0	0	0
16065019	Gehofen	0	0	0	0
16065042	Kalbsrieth	0	0	0	0
16065046	Mönchpiffel-Nikolausrieth	5	0	0	0
16065056	Reinsdorf	10	0	10	10
1606556	EG An der Schmücke, Stadt	30	20	10	30
16065088	An der Schmücke, Stadt	30	20	10	25
16065016	Etzleben	0	0	0	0
16065052	Oberheldrungen	0	0	0	0
16066000	Landkreis Schmalkalden-Meiningen	1 885	1 130	755	1 715
1606600	Landratsamt Schmalkalden-Meiningen	660	410	255	605
16066023	Floh-Seligenthal	75	15	55	60
16066047	Oberhof, Stadt	15	15	0	15

*) nur Kernhaushalt (BB 21)

Noch: 15. Personal der Gemeinden und Gemeindeverbände *) am 30.6.2019 nach Umfang der Tätigkeit und nach Verwaltungsformen

Gebietsstand: 30.06.2019

AGS	Land - kreisfreie Stadt Landkreis - gemeinschaftsfreie Gemeinde Verwaltungsgemeinschaft - erfüllende Gemeinde	Beschäftigte			Vollzeit- äquivalente
		Insgesamt	davon		
			Vollzeit	Teilzeit	
Noch: Landkreis Schmalkalden-Meiningen					
16066063	Schmalkalden, Kurort, Stadt	255	125	130	230
16066069	Steinbach-Hallenberg, Kurort, Stadt	120	75	45	110
16066074	Brotterode-Trusetal, Stadt	35	25	15	35
16066092	Zella-Mehlis, Stadt	165	135	30	155
16066093	Rhönblick	10	5	5	10
16066094	Grabfeld	35	20	10	30
1606605	VG Hohe Rhön	80	35	45	70
16066905	Verwaltung Hohe Rhön	30	10	15	25
16066012	Birx	0	0	0	0
16066019	Erbenhausen	0	0	0	0
16066024	Frankenheim/Rhön	5	0	0	5
16066052	Oberweid	0	0	0	0
16066095	Kaltenordheim, Stadt	45	20	30	40
1606613	VG Wasungen-Amt Sand	80	30	50	65
16066913	Verwaltung Wasungen-Amt Sand	30	10	20	25
16066025	Friedelshausen	0	0	0	0
16066041	Mehmels	0	0	0	0
16066064	Schwallungen	5	5	0	5
16066086	Wasungen, Stadt	45	15	25	35
1606614	VG Dolmar-Salzbrücke	100	55	50	90
16066914	Verwaltung Dolmar-Salzbrücke	25	15	10	20
16066005	Belrieth	0	0	0	0
16066015	Christes	0	0	0	0
16066016	Dillstädt	10	5	5	10
16066017	Einhausen	0	0	0	0
16066018	Ellingshausen	0	0	0	0
16066038	Kühndorf	10	10	0	10
16066039	Leutersdorf	0	0	0	0
16066045	Neubrunn	15	10	5	15
16066049	Obermaßfeld-Grimmenthal	0	0	0	0
16066057	Ritschenhausen	0	0	0	0
16066058	Rohr	10	0	10	10
16066065	Schwarza	15	10	5	15
16066079	Utendorf	5	0	0	5
16066081	Vachdorf	10	5	5	10
1606650	EG Meiningen, Stadt	200	145	60	190
16066042	Meiningen, Stadt	180	130	50	170
16066056	Rippershausen	5	5	0	5
16066071	Stepfershausen	0	0	0	0
16066073	Sülzfeld	0	0	0	0
16066076	Untermaßfeld	15	10	5	15
1606651	EG Breitungen/Werra	50	40	10	50
16066013	Breitungen/Werra	40	30	10	40
16066022	Fambach	10	5	5	10
16066059	Rosa	0	0	0	0
16066061	Roßdorf	0	0	0	0
16067000	Landkreis Gotha	2 010	1 255	755	1 850
1606700	Landratsamt Gotha	610	450	155	570

*) nur Kernhaushalt (BB 21)

Noch: 15. Personal der Gemeinden und Gemeindeverbände *) am 30.6.2019 nach Umfang der Tätigkeit und nach Verwaltungsformen

Gebietsstand: 30.06.2019

AGS	Land - kreisfreie Stadt Landkreis - gemeinschaftsfreie Gemeinde Verwaltungsgemeinschaft - erfüllende Gemeinde	Beschäftigte			Vollzeit- äquivalente
		Insgesamt	davon		
			Vollzeit	Teilzeit	
Noch: Landkreis Gotha					
16067019	Friedrichroda, Stadt	35	20	15	30
16067029	Gotha, Stadt	550	290	260	505
16067064	Bad Tabarz/Thür. Wald	35	20	15	30
16067065	Tambach-Dietharz/Thür. Wald, Stadt	30	20	10	25
16067072	Waltershausen, Stadt	95	70	20	90
16067083	Leinatal	45	20	25	40
16067087	Nesse-Apfelstädt	70	30	40	65
16067088	Hörsel	40	35	5	40
1606701	VG Apfelstädtäue	50	20	30	45
16067901	Verwaltung Apfelstädtäue	15	5	15	15
16067013	Emleben	5	0	0	5
16067025	Georgenthal/Thür. Wald	10	10	5	10
16067036	Herrenhof	15	5	15	15
16067039	Hohenkirchen	0	0	0	0
16067054	Petriroda	0	0	0	0
1606707	VG Nesseaue	35	25	10	30
16067907	Verwaltung Nesseaue	15	15	0	15
16067004	Bienstädt	0	0	0	0
16067016	Eschenbergen	0	0	0	0
16067022	Friemar	0	0	0	0
16067047	Molschleben	10	5	5	10
16067052	Nottleben	0	0	0	0
16067055	Pferdingsleben	0	0	0	0
16067068	Tröchtelborn	0	0	0	0
16067071	Tüttleben	0	0	0	0
16067082	Zimmernsupra	0	0	0	0
1606712	VG Fahner Höhe	65	50	15	60
16067912	Verwaltung Fahner Höhe	25	10	10	20
16067009	Dachwig	5	5	0	5
16067011	Döllstädt	10	10	0	10
16067026	Gierstädt	10	10	0	10
16067033	Großfahner	10	10	0	10
16067067	Tonna	5	5	0	5
1606750	EG Ohrdruf, Stadt	145	85	55	135
16067053	Ohrdruf, Stadt	135	80	55	125
16067044	Luisenthal	10	10	5	10
1606752	EG Drei Gleichen	100	65	35	90
16067089	Drei Gleichen	85	60	30	80
16067059	Schwabhausen	10	5	5	10
1606753	EG Nesselal	110	55	55	95
16067091	Nesselal	90	45	45	80
16067063	Sonneborn	20	10	5	15
16068000	Landkreis Sömmerda	1 160	685	475	1 060
1606800	Landratsamt Sömmerda	410	285	125	385
16068051	Sömmerda, Stadt	270	120	150	245
16068058	Weißensee, Stadt	35	20	15	30
16068063	Buttstädt	35	15	20	30
1606802	VG Gera-Aue	60	40	20	55

*) nur Kernhaushalt (BB 21)

Noch: 15. Personal der Gemeinden und Gemeindeverbände *) am 30.6.2019 nach Umfang der Tätigkeit und nach Verwaltungsformen

Gebietsstand: 30.06.2019

AGS	Land - kreisfreie Stadt Landkreis - gemeinschaftsfreie Gemeinde Verwaltungsgemeinschaft - erfüllende Gemeinde	Beschäftigte			Vollzeit- äquivalente
		Insgesamt	davon		
			Vollzeit	Teilzeit	
Noch: Landkreis Sömmerda					
16068902	Verwaltung Gera-Aue	20	10	10	15
16068002	Andisleben	0	0	0	0
16068014	Gebesee, Stadt	20	20	0	20
16068045	Ringleben	0	0	0	0
16068057	Walschleben	20	15	5	20
1606805	VG Kindelbrück	25	15	10	20
16068905	Verwaltung Kindelbrück	15	10	5	15
16068005	Büchel	0	0	0	0
16068015	Griefstedt	0	0	0	0
16068022	Günstedt	0	0	0	0
16068043	Riethgen	0	0	0	0
16068064	Kindelbrück, Stadt	5	5	0	5
1606806	VG Kölleda	80	50	30	70
16068906	Verwaltung Kölleda	30	20	10	25
16068019	Großneuhausen	10	0	10	10
16068033	Kleinneuhausen	0	0	0	0
16068034	Kölleda, Stadt	25	20	5	25
16068041	Ostramondra	5	0	5	5
16068042	Rastenberg, Stadt	5	5	0	5
1606809	VG Straußfurt	75	45	30	65
16068909	Verwaltung Straußfurt	20	15	5	20
16068013	Gangloffsömmern	10	0	10	10
16068025	Haßleben	10	5	5	10
16068026	Henschleben	0	0	0	0
16068044	Riethnordhausen	10	10	0	10
16068049	Schwerstedt	0	0	0	0
16068053	Straußfurt	20	10	10	15
16068059	Werningshausen	0	0	0	0
16068062	Wundersleben	0	0	0	0
1606810	VG Gramme-Aue	65	35	30	60
16068910	Verwaltung Gramme-Aue	10	10	5	10
16068001	Alperstedt	10	5	0	10
16068017	Großmölsen	0	0	0	0
16068021	Großrudestedt	15	5	10	15
16068032	Kleinmölsen	0	0	0	0
16068037	Nöda	10	0	10	10
16068039	Ollendorf	5	5	0	5
16068055	Udestedt	10	10	5	10
1606811	VG An der Marke	60	30	30	50
16068911	Verwaltung An der Marke	10	5	5	10
16068007	Eckstedt	5	0	5	0
16068036	Markvippach	5	5	0	5
16068048	Schloßvippach	15	10	5	15
16068052	Sprötau	10	5	5	10
16068056	Vogelsberg	10	5	5	10
1606850	EG Elxleben	45	30	15	40
16068009	Elxleben	40	25	15	35
16068061	Witterda	5	0	0	0

*) nur Kernhaushalt (BB 21)

Noch: 15. Personal der Gemeinden und Gemeindeverbände *) am 30.6.2019 nach Umfang der Tätigkeit und nach Verwaltungsformen

Gebietsstand: 30.06.2019

AGS	Land - kreisfreie Stadt Landkreis - gemeinschaftsfreie Gemeinde Verwaltungsgemeinschaft - erfüllende Gemeinde	Beschäftigte			Vollzeit- äquivalente
		Insgesamt	davon		
			Vollzeit	Teilzeit	
16069000	Landkreis Hildburghausen	990	590	400	905
1606900	Landratsamt Hildburghausen	360	260	100	335
16069012	Eisfeld, Stadt	65	30	40	60
16069024	Hildburghausen, Stadt	115	85	30	110
16069042	Schleusegrund	35	25	5	30
16069043	Schleusingen, Stadt	90	40	50	80
16069053	Veilsdorf	35	20	15	35
16069061	Masserberg	15	15	0	15
16069062	Römhild, Stadt	80	30	45	65
1606902	VG Feldstein	90	35	55	75
16069902	Verwaltung Feldstein	20	5	15	15
16069001	Ahlstädt	0	0	0	0
16069003	Beinerstadt	0	0	0	0
16069004	Bischofrod	0	0	0	0
16069008	Dingsleben	0	0	0	0
16069009	Ehrenberg	0	0	0	0
16069011	Eichenberg	0	0	0	0
16069016	Grimmelshausen	0	0	0	0
16069017	Grub	0	0	0	0
16069021	Henfstädt	0	0	0	0
16069025	Kloster Veßra	0	0	0	0
16069026	Lengfeld	5	0	5	5
16069028	Marisfeld	0	0	0	0
16069035	Oberstadt	5	5	5	5
16069037	Reurieth	15	0	10	10
16069044	Schmeheim	0	0	0	0
16069047	St.Bernhard	5	0	5	5
16069051	Themar, Stadt	30	20	10	30
1606904	VG Heldburger Unterland	65	20	45	55
16069904	Verwaltung Heldburger Unterland	20	5	10	15
16069041	Schlechtsart	0	0	0	0
16069046	Schweickershausen	0	0	0	0
16069049	Straufhain	10	5	0	5
16069052	Ummerstadt, Stadt	0	0	0	0
16069056	Westhausen	0	0	0	0
16069063	Heldburg, Stadt	35	5	30	25
1606951	EG Auengrund	45	35	10	45
16069058	Auengrund	45	35	10	40
16069006	Brünn/Thür.	0	0	0	0
16070000	Landkreis Ilm-Kreis	1 680	990	690	1 535
1607000	Landratsamt Ilm-Kreis	575	390	180	525
16070004	Arnstadt, Stadt	230	135	95	210
16070029	Ilmenau, Stadt	400	220	180	370
16070048	Stadt Ilm, Stadt	70	35	35	65
16070057	Geratal	95	40	55	80
16070058	Großbreitenbach, Stadt	45	20	20	40
1607002	VG Geratal/Plaue	65	25	40	55
16070902	Verwaltung Geratal/Plaue	65	25	40	55
16070003	Angelroda	0	0	0	0

*) nur Kernhaushalt (BB 21)

Noch: 15. Personal der Gemeinden und Gemeindeverbände *) am 30.6.2019 nach Umfang der Tätigkeit und nach Verwaltungsformen

Gebietsstand: 30.06.2019

AGS	Land - kreisfreie Stadt Landkreis - gemeinschaftsfreie Gemeinde Verwaltungsgemeinschaft - erfüllende Gemeinde	Beschäftigte			Vollzeit- äquivalente
		Insgesamt	davon		
			Vollzeit	Teilzeit	
Noch: Landkreis Ilm-Kreis					
16070011	Elgersburg	0	0	0	0
16070034	Martinroda	0	0	0	0
16070043	Plaue, Stadt	0	0	0	0
1607009	VG Riechheimer Berg	65	20	45	60
16070909	Verwaltung Riechheimer Berg	55	15	40	50
16070001	Alkersleben	0	0	0	0
16070006	Bösleben-Wüllersleben	0	0	0	0
16070008	Dornheim	0	0	0	0
16070012	Elleben	0	0	0	0
16070013	Elxleben	0	0	0	0
16070041	Osthausen-Wülfershausen	5	0	0	5
16070054	Witzleben	0	0	0	0
1607051	EG Amt Wachsenburg	140	100	35	130
16070028	Amt Wachsenburg	135	100	35	130
16070044	Rockhausen	0	0	0	0
16071000	Landkreis Weimarer Land	1 100	380	720	980
1607100	Landratsamt Weimarer Land	490	30	460	445
16071001	Apolda, Stadt	130	105	30	125
16071003	Bad Berka, Stadt	55	40	15	50
16071008	Blankenhain, Stadt	35	20	10	30
16071101	Ilmtal-Weinstraße	25	15	10	25
1607107	VG Kranichfeld	65	25	45	55
16071907	Verwaltung Kranichfeld	55	20	35	45
16071032	Hohenfelden	0	0	0	0
16071043	Klettbach	0	0	0	0
16071046	Kranichfeld, Stadt	10	5	5	5
16071059	Nauendorf	0	0	0	0
16071079	Rittersdorf	0	0	0	0
16071087	Tonndorf	0	0	0	0
1607108	VG Mellingen	90	25	60	75
16071908	Verwaltung Mellingen	50	20	30	40
16071009	Buchfart	0	0	0	0
16071013	Döbritschen	0	0	0	0
16071019	Frankendorf	0	0	0	0
16071025	Großschwabhausen	20	0	15	15
16071027	Hammerstedt	0	0	0	0
16071031	Hetschburg	0	0	0	0
16071037	Kapellendorf	0	0	0	0
16071038	Kiliansroda	0	0	0	0
16071042	Kleinschwabhausen	0	0	0	0
16071049	Lehnstedt	0	0	0	0
16071053	Magdala, Stadt	10	5	5	5
16071055	Mechelroda	0	0	0	0
16071056	Mellingen	5	0	5	5
16071071	Oettern	0	0	0	0
16071089	Umpferstedt	0	0	0	0
16071093	Vollersroda	0	0	0	0
16071095	Wiegendorf	0	0	0	0

*) nur Kernhaushalt (BB 21)

Noch: 15. Personal der Gemeinden und Gemeindeverbände *) am 30.6.2019 nach Umfang der Tätigkeit und nach Verwaltungsformen

Gebietsstand: 30.06.2019

AGS	Land - kreisfreie Stadt Landkreis - gemeinschaftsfreie Gemeinde Verwaltungsgemeinschaft - erfüllende Gemeinde	Beschäftigte			Vollzeit- äquivalente
		Insgesamt	davon		
			Vollzeit	Teilzeit	

Noch: Landkreis Weimarer Land					
1607112	VG Grammetal	55	35	20	50
16071912	Verwaltung Grammetal	15	10	5	15
16071006	Bechstedtstraß	0	0	0	0
16071012	Daasdorf a. Berge	0	0	0	0
16071034	Hopfgarten	10	0	10	5
16071036	Isseroda	0	0	0	0
16071057	Mönchenholzhausen	15	10	5	15
16071065	Niederzimmern	10	10	0	10
16071067	Nohra	5	5	0	5
16071073	Ottstedt a. Berge	0	0	0	0
16071088	Troistedt	0	0	0	0
1607151	EG Bad Sulza, Stadt	105	60	45	90
16071004	Bad Sulza, Stadt	40	30	15	40
16071015	Eberstedt	0	0	0	0
16071022	Großheringen	15	15	0	15
16071064	Niedertrebra	5	5	0	5
16071069	Obertrebra	0	0	0	0
16071077	Rannstedt	0	0	0	0
16071083	Schmiedehausen	0	0	0	0
16071099	Saaleplatte	35	10	25	30
1607153	EG Am Ettersberg, Stadt	50	30	20	45
16071102	Am Ettersberg, Stadt	45	25	20	40
16071005	Ballstedt	0	0	0	0
16071017	Ettersburg	0	0	0	0
16071061	Neumark, Stadt	0	0	0	0
16072000	Landkreis Sonneberg	685	475	210	630
1607200	Landratsamt Sonneberg	360	275	85	335
16072011	Lauscha, Stadt	15	10	10	15
16072018	Sonneberg, Stadt	150	75	75	130
16072019	Steinach, Stadt	25	15	10	25
16072023	Frankenblick	20	20	0	20
16072024	Föritztal	50	40	10	50
1607250	EG Schalkau, Stadt	15	5	10	15
16072015	Schalkau, Stadt	10	5	5	10
16072001	Bachfeld	5	0	5	5
1607251	EG Neuhaus am Rennweg, Stadt	50	35	15	45
16072013	Neuhaus am Rennweg, Stadt	40	30	10	40
16072006	Goldisthal	5	5	5	5
16073000	Landkreis Saalfeld-Rudolstadt	1 340	755	585	1 225
1607300	Landratsamt Saalfeld-Rudolstadt	590	375	215	550
16073005	Bad Blankenburg, Stadt	30	20	10	30
16073076	Rudolstadt, Stadt	190	40	150	170
16073077	Saalfeld/Saale, Stadt	230	140	90	210
16073106	Leutenberg, Stadt	15	10	5	10
16073109	Uhlstädt-Kirchhasel	35	25	10	35
16073111	Unterwellenborn	55	35	20	45
1607305	VG Schiefergebirge	30	25	10	30

*) nur Kernhaushalt (BB 21)

Noch: 15. Personal der Gemeinden und Gemeindeverbände *) am 30.6.2019 nach Umfang der Tätigkeit und nach Verwaltungsformen

Gebietsstand: 30.06.2019

AGS	Land - kreisfreie Stadt Landkreis - gemeinschaftsfreie Gemeinde Verwaltungsgemeinschaft - erfüllende Gemeinde	Beschäftigte			Vollzeit- äquivalente
		Insgesamt	davon		
			Vollzeit	Teilzeit	
Noch: Landkreis Saalfeld-Rudolstadt					
16073905	Verwaltung Schiefergebirge	20	15	5	15
16073028	Gräfenthal, Stadt	0	0	0	0
16073046	Lehesten, Stadt	5	0	5	0
16073067	Probstzella	5	5	0	5
1607312	VG Schwarzatal	70	35	30	60
16073912	Verwaltung Schwarzatal	25	10	15	25
16073013	Cursdorf	5	5	5	5
16073014	Deesbach	0	0	0	0
16073017	Döschnitz	5	0	5	5
16073037	Katzhütte	0	0	0	0
16073055	Meura	5	0	0	5
16073074	Rohrbach	0	0	0	0
16073082	Schwarzburg	5	0	0	5
16073084	Sitzendorf	5	5	0	5
16073094	Unterweißbach	5	5	0	5
16073113	Schwarzatal, Stadt	10	10	5	10
1607351	EG Kaulsdorf	35	20	15	30
16073038	Kaulsdorf	20	10	10	15
16073002	Altenbeuthen	0	0	0	0
16073035	Hohenwarte	5	5	0	5
16073107	Drognitz	15	5	10	10
1607354	EG Königsee, Stadt	60	35	20	50
16073112	Königsee, Stadt	50	30	15	45
16073001	Allendorf	10	5	5	10
16073006	Bechstedt	0	0	0	0
16074000	Landkreis Saale-Holzland-Kreis	1 180	660	520	1 065
1607400	Landratsamt Saale-Holzland-Kreis	415	300	120	395
16074044	Kahla, Stadt	40	15	25	35
1607405	VG Heide-Elstertal-Schkölen	70	30	40	60
16074905	Verwaltung Heide-Elstertal-Schkölen	25	10	15	20
16074012	Crossen an der Elster	5	5	0	5
16074038	Hartmannsdorf	0	0	0	0
16074039	Heide-Elstertal	15	5	10	15
16074072	Rauda	0	0	0	0
16074092	Silbitz	0	0	0	0
16074106	Walpernhain	0	0	0	0
16074116	Schkölen, Stadt	20	10	10	15
1607407	VG Hügelland/Täler	40	10	30	30
16074907	Verwaltung Hügelland/Täler	15	5	10	10
16074007	Bremsnitz	0	0	0	0
16074017	Eineborn	0	0	0	0
16074022	Geisenhain	0	0	0	0
16074024	Gneus	0	0	0	0
16074029	Großbockedra	0	0	0	0
16074045	Karlsdorf	0	0	0	0
16074046	Kleinbockedra	0	0	0	0
16074047	Kleinebersdorf	0	0	0	0
16074053	Lippersdorf-Erdmannsdorf	0	0	0	0

*) nur Kernhaushalt (BB 21)

Noch: 15. Personal der Gemeinden und Gemeindeverbände *) am 30.6.2019 nach Umfang der Tätigkeit und nach Verwaltungsformen

Gebietsstand: 30.06.2019

AGS	Land - kreisfreie Stadt Landkreis - gemeinschaftsfreie Gemeinde Verwaltungsgemeinschaft - erfüllende Gemeinde	Beschäftigte			Vollzeit- äquivalente
		Insgesamt	davon		
			Vollzeit	Teilzeit	

Noch: Landkreis Saale-Holzland-Kreis					
16074056	Meusebach	0	0	0	0
16074064	Oberbodnitz	0	0	0	0
16074066	Ottendorf	0	0	0	0
16074071	Rattelsdorf	0	0	0	0
16074074	Rausdorf	0	0	0	0
16074077	Renthendorf	5	0	5	5
16074097	Tautendorf	0	0	0	0
16074101	Tissa	0	0	0	0
16074102	Trockenborn-Wolfersdorf	0	0	0	0
16074103	Tröbnitz	0	0	0	0
16074104	Unterbodnitz	0	0	0	0
16074107	Waltersdorf	0	0	0	0
16074108	Weißbach	5	0	5	5
1607411	VG Südliches Saaletal	165	70	95	140
16074911	Verwaltung Südliches Saaletal	95	45	50	85
16074002	Altenberga	10	5	5	10
16074004	Bibra	0	0	0	0
16074008	Bucha	15	5	15	15
16074016	Eichenberg	0	0	0	0
16074021	Freienorla	0	0	0	0
16074031	Großseutersdorf	0	0	0	0
16074033	Großpüschütz	0	0	0	0
16074034	Gumperda	0	0	0	0
16074042	Hummelshain	0	0	0	0
16074048	Kleineutersdorf	0	0	0	0
16074049	Laasdorf	0	0	0	0
16074052	Lindig	0	0	0	0
16074057	Milda	10	10	5	10
16074065	Orlamünde, Stadt	5	0	0	0
16074076	Reinstädt	0	0	0	0
16074079	Rothenstein	0	0	0	0
16074087	Schöps	0	0	0	0
16074089	Seitenroda	0	0	0	0
16074095	Sulza	0	0	0	0
16074114	Zöllnitz	15	5	10	10
1607414	VG Hermsdorf	90	45	45	85
16074914	Verwaltung Hermsdorf	30	15	15	30
16074041	Hermsdorf, Stadt	40	20	20	35
16074059	Mörsdorf	5	5	0	5
16074075	Reichenbach	10	5	5	10
16074084	Schleifreisen	0	0	0	0
16074093	St.Gangloff	5	0	0	5
1607415	VG Dornburg-Camburg	165	80	85	145
16074915	Verwaltung Dornburg-Camburg	30	20	10	30
16074011	Dornburg-Camburg, Stadt	75	45	30	70
16074019	Frauenprießnitz	10	5	10	10
16074026	Golmsdorf	15	5	10	10
16074032	Großlöbichau	10	5	5	10
16074036	Hainichen	0	0	0	0

*) nur Kernhaushalt (BB 21)

Noch: 15. Personal der Gemeinden und Gemeindeverbände *) am 30.6.2019 nach Umfang der Tätigkeit und nach Verwaltungsformen

Gebietsstand: 30.06.2019

AGS	Land - kreisfreie Stadt Landkreis - gemeinschaftsfreie Gemeinde Verwaltungsgemeinschaft - erfüllende Gemeinde	Beschäftigte			Vollzeit- äquivalente
		Insgesamt	davon		
			Vollzeit	Teilzeit	

Noch: Landkreis Saale-Holzland-Kreis					
16074043	Jenalöbnitz	0	0	0	0
16074051	Lehesten	10	5	5	10
16074054	Löberschütz	0	0	0	0
16074063	Neuengönna	10	5	5	10
16074096	Tautenburg	0	0	0	0
16074099	Thierschneck	0	0	0	0
16074112	Wichmar	0	0	0	0
16074113	Zimmern	0	0	0	0
1607450	EG Stadtroda, Stadt	30	20	10	30
16074094	Stadtroda, Stadt	30	20	10	30
16074058	Möckern	0	0	0	0
16074081	Ruttersdorf-Lotschen	0	0	0	0
1607451	EG Bürgel, Stadt	25	15	10	20
16074009	Bürgel, Stadt	20	15	10	20
16074028	Graitschen b. Bürgel	0	0	0	0
16074061	Nausnitz	0	0	0	0
16074068	Poxdorf	0	0	0	0
1607452	EG Eisenberg, Stadt	60	50	10	60
16074018	Eisenberg, Stadt	55	45	10	55
16074025	Gösen	0	0	0	0
16074037	Hainspitz	0	0	0	0
16074055	Mertendorf	0	0	0	0
16074067	Petersberg	0	0	0	0
16074073	Rauschwitz	0	0	0	0
1607453	EG Bad Klosterlausnitz	80	30	55	70
16074003	Bad Klosterlausnitz	35	20	15	30
16074001	Albersdorf	0	0	0	0
16074005	Bobeck	10	0	5	5
16074082	Scheiditz	0	0	0	0
16074085	Schlöben	0	0	0	0
16074086	Schöngleina	0	0	0	0
16074091	Serba	10	0	10	10
16074098	Tautenhain	10	5	5	10
16074105	Waldeck	0	0	0	0
16074109	Weißborn	15	0	15	10
16075000	Landkreis Saale-Orla-Kreis	1 200	495	705	1 065
1607500	Landratsamt Saale-Orla-Kreis	510	145	360	455
16075046	Hirschberg, Stadt	20	10	10	15
16075062	Bad Lobenstein, Stadt	90	40	50	75
16075085	Pößneck, Stadt	80	65	20	80
16075098	Schleiz, Stadt	55	45	10	50
16075131	Gefell, Stadt	15	5	5	10
16075132	Tanna, Stadt	25	5	25	20
16075133	Wurzbach, Stadt	40	25	15	35
16075135	Saalburg-Ebersdorf, Stadt	55	30	25	50
16075136	Rosenthal am Rennsteig	50	10	40	40
1607504	VG Seenplatte	45	25	25	40
16075904	Verwaltung Seenplatte	10	5	5	10

*) nur Kernhaushalt (BB 21)

Noch: 15. Personal der Gemeinden und Gemeindeverbände *) am 30.6.2019 nach Umfang der Tätigkeit und nach Verwaltungsformen

Gebietsstand: 30.06.2019

AGS	Land - kreisfreie Stadt Landkreis - gemeinschaftsfreie Gemeinde Verwaltungsgemeinschaft - erfüllende Gemeinde	Beschäftigte			Vollzeit- äquivalente
		Insgesamt	davon		
			Vollzeit	Teilzeit	

Noch: Landkreis Saale-Orla-Kreis					
16075014	Dittersdorf	10	10	0	10
16075018	Dreba	0	0	0	0
16075033	Görkwitz	0	0	0	0
16075034	Göschitz	0	0	0	0
16075048	Kirschkau	0	0	0	0
16075049	Knau	5	0	0	5
16075063	Löhma	0	0	0	0
16075068	Moßbach	5	5	0	5
16075072	Neundorf (bei Schleiz)	10	0	10	5
16075076	Oettersdorf	5	0	0	5
16075083	Plothen	0	0	0	0
16075084	Pörmitz	0	0	0	0
16075109	Tegau	5	0	5	5
16075119	Volkmannsdorf	0	0	0	0
1607505	VG Oppurg	50	25	25	45
16075905	Verwaltung Oppurg	15	5	10	10
16075006	Bodelwitz	5	5	5	5
16075016	Döbritz	0	0	0	0
16075031	Gertewitz	0	0	0	0
16075039	Grobengereuth	0	0	0	0
16075054	Langenorla	10	10	0	10
16075056	Lausnitz b. Neustadt an der Orla	0	0	0	0
16075074	Nimritz	5	5	0	5
16075075	Oberoppurg	0	0	0	0
16075077	Oppurg	10	5	10	10
16075087	Quaschwitz	0	0	0	0
16075105	Solkwitz	0	0	0	0
16075121	Weira	0	0	0	0
16075124	Wernburg	0	0	0	0
1607511	VG Triptis	40	15	25	35
16075911	Verwaltung Triptis	20	5	15	15
16075019	Dreitzsch	0	0	0	0
16075029	Geroda	0	0	0	0
16075057	Lemnitz	0	0	0	0
16075065	Miesitz	0	0	0	0
16075066	Mittelpöllnitz	0	0	0	0
16075093	Rosendorf	0	0	0	0
16075099	Schmieritz	5	0	5	5
16075114	Tömmelsdorf	0	0	0	0
16075116	Triptis, Stadt	15	10	5	15
1607513	VG Ranis-Ziegenrück	35	10	25	30
16075913	Verwaltung Ranis-Ziegenrück	15	5	10	15
16075023	Eßbach	0	0	0	0
16075035	Gössitz	0	0	0	0
16075047	Keila	0	0	0	0
16075069	Moxa	0	0	0	0
16075079	Paska	0	0	0	0
16075081	Peuschen	0	0	0	0
16075088	Ranis, Stadt	10	0	10	10

*) nur Kernhaushalt (BB 21)

Noch: 15. Personal der Gemeinden und Gemeindeverbände *) am 30.6.2019 nach Umfang der Tätigkeit und nach Verwaltungsformen

Gebietsstand: 30.06.2019

AGS	Land - kreisfreie Stadt Landkreis - gemeinschaftsfreie Gemeinde Verwaltungsgemeinschaft - erfüllende Gemeinde	Beschäftigte			Vollzeit- äquivalente
		Insgesamt	davon		
			Vollzeit	Teilzeit	
Noch: Landkreis Saale-Orla-Kreis					
16075101	Schmorda	0	0	0	0
16075102	Schöndorf	0	0	0	0
16075103	Seisla	0	0	0	0
16075125	Wilhelmsdorf	0	0	0	0
16075127	Ziegenrück, Stadt	5	0	5	0
16075129	Krölpa	0	0	0	0
1607550	EG Neustadt an der Orla, Stadt	50	30	20	45
16075073	Neustadt an der Orla, Stadt	40	25	15	40
16075051	Kospoda	0	0	0	0
16075061	Linda b. Neustadt an der Orla	5	0	5	5
1607551	EG Remptendorf	40	20	20	35
16075134	Remptendorf	40	20	20	35
16075009	Burgk	0	0	0	0
16076000	Landkreis Greiz	1 685	880	805	1 510
1607600	Landratsamt Greiz	650	425	225	595
16076004	Berga/Elster, Stadt	15	15	0	15
16076061	Ronneburg, Stadt	30	20	10	30
16076088	Harth-Pöllnitz	30	5	25	25
16076089	Kraftsdorf	55	15	40	50
16076092	Auma-Weidatal, Stadt	25	15	10	20
16076093	Mohlsdorf-Teichwolframsdorf	65	20	40	55
1607604	VG Wünschendorf/Elster	85	40	45	75
16076904	Verwaltung Wünschendorf/Elster	20	10	10	15
16076009	Braunichswalde	10	0	10	5
16076017	Endschütz	0	0	0	0
16076019	Gauern	0	0	0	0
16076027	Hilbersdorf	0	0	0	0
16076034	Kauern	0	0	0	0
16076043	Linda b. Weida	10	5	5	5
16076055	Paitzdorf	0	0	0	0
16076062	Rückersdorf	0	0	0	0
16076069	Seelingstädt	15	10	5	15
16076074	Teichwitz	0	0	0	0
16076084	Wünschendorf/Elster	30	15	20	30
1607606	VG Münchenbernsdorf	55	15	40	50
16076906	Verwaltung Münchenbernsdorf	15	5	10	10
16076007	Bocka	10	5	5	5
16076033	Hundhaupten	0	0	0	0
16076042	Lederhose	5	0	5	5
16076044	Lindenkreuz	0	0	0	0
16076049	Münchenbernsdorf, Stadt	10	0	10	10
16076064	Saara	10	5	5	5
16076068	Schwarzbach	0	0	0	0
16076086	Zedlitz	10	0	5	5
1607608	VG Am Brahmetal	80	25	55	70
16076908	Verwaltung Am Brahmetal	15	5	10	10
16076006	Bethenhausen	0	0	0	0
16076008	Brahmenau	15	0	15	10

*) nur Kernhaushalt (BB 21)

Noch: 15. Personal der Gemeinden und Gemeindeverbände *) am 30.6.2019 nach Umfang der Tätigkeit und nach Verwaltungsformen

Gebietsstand: 30.06.2019

AGS	Land - kreisfreie Stadt Landkreis - gemeinschaftsfreie Gemeinde Verwaltungsgemeinschaft - erfüllende Gemeinde	Beschäftigte			Vollzeit- äquivalente
		Insgesamt	davon		
			Vollzeit	Teilzeit	
Noch: Landkreis Greiz					
16076023	Großenstein	15	10	5	15
16076028	Hirschfeld	0	0	0	0
16076036	Korbußen	15	5	10	10
16076058	Pölzig	20	5	15	15
16076059	Reichstädt	0	0	0	0
16076067	Schwaara	0	0	0	0
1607651	EG Bad Köstritz, Stadt	25	15	10	25
16076003	Bad Köstritz, Stadt	25	15	10	25
16076012	Caaschwitz	0	0	0	0
16076026	Hartmannsdorf	0	0	0	0
1607652	EG Greiz, Stadt	255	150	105	235
16076022	Greiz, Stadt	250	145	105	230
16076052	Neumühle/Elster	5	5	0	5
1607653	EG Weida, Stadt	55	30	30	50
16076079	Weida, Stadt	55	30	30	50
16076014	Crimla	0	0	0	0
1607654	EG Zeulenroda-Triebes, Stadt	175	65	110	155
16076087	Zeulenroda-Triebes, Stadt	175	65	110	150
16076041	Langenwolschendorf	0	0	0	0
16076081	Weißendorf	0	0	0	0
1607656	EG Langenwetzendorf	80	25	55	65
16076039	Langenwetzendorf	75	25	55	65
16076029	Hohenleuben, Stadt	5	0	5	5
16076038	Kühdorf	0	0	0	0
16077000	Landkreis Altenburger Land	1 585	735	850	1 410
1607700	Landratsamt Altenburger Land	520	250	270	475
16077001	Altenburg, Stadt	305	235	70	285
16077028	Lucka, Stadt	15	10	5	15
16077032	Meuselwitz, Stadt	125	50	75	110
1607704	VG Pleißenau	80	40	35	70
16077904	Verwaltung Pleißenau	55	30	25	50
16077005	Fockendorf	5	5	0	5
16077007	Gerstenberg	0	0	0	0
16077015	Haselbach	5	0	5	5
16077048	Treben	5	5	0	5
16077052	Windischleuba	10	5	5	10
1607705	VG Rositz	105	20	85	85
16077905	Verwaltung Rositz	20	5	20	20
16077008	Göhren	0	0	0	0
16077009	Göllnitz	0	0	0	0
16077022	Kriebitzsch	10	0	10	5
16077027	Lödla	10	0	10	5
16077031	Mehna	0	0	0	0
16077034	Monstab	10	0	10	10
16077042	Rositz	35	10	25	30
16077044	Starkenberg	20	5	15	15
1607709	VG Oberes Sprottental	50	5	45	45
16077909	Verwaltung Oberes Sprottental	10	0	10	10

*) nur Kernhaushalt (BB 21)

Noch: 15. Personal der Gemeinden und Gemeindeverbände *) am 30.6.2019 nach Umfang der Tätigkeit und nach Verwaltungsformen

Gebietsstand: 30.06.2019

AGS	Land - kreisfreie Stadt Landkreis - gemeinschaftsfreie Gemeinde Verwaltungsgemeinschaft - erfüllende Gemeinde	Beschäftigte			Vollzeit- äquivalente
		Insgesamt	davon		
			Vollzeit	Teilzeit	
Noch: Landkreis Altenburger Land					
16077016	Heukewalde	0	0	0	0
16077018	Jonaswalde	5	0	5	5
16077026	Löbichau	15	0	15	15
16077041	Posterstein	5	0	5	5
16077047	Thonhausen	10	0	5	10
16077049	Vollmershain	5	0	5	5
1607750	EG Gößnitz, Stadt	50	20	30	45
16077012	Gößnitz, Stadt	30	5	25	25
16077017	Heyersdorf	0	0	0	0
16077039	Ponitz	20	15	5	20
1607751	EG Nobitz	115	40	70	100
16077036	Nobitz	90	35	55	80
16077011	Göpfersdorf	0	0	0	0
16077023	Langenleuba-Niederhain	20	5	15	15
1607752	EG Schmölln, Stadt	215	55	160	185
16077043	Schmölln, Stadt	215	55	155	180
16077003	Dobitschen	0	0	0	0

*) nur Kernhaushalt (BB 21)

16. Personal der rechtlich selbständigen Einrichtungen in privater Rechtsform mit mehrheitlich öffentlicher Beteiligung nach staatlichen Aufgabenbereichen am 30.6.2019

Gl.-Nr.	Aufgabenbereich	Beschäftigte 2018			Beschäftigte 2019		
		Insgesamt	Vollzeit	Teilzeit	Insgesamt	Vollzeit	Teilzeit
0-8	Insgesamt	3 230	2 665	565	3 590	2 905	685
1	Bildungswesen, Wissenschaft, Forschung kulturelle Angelegenheiten	610	515	90	1 050	875	170
153	Sonstige Weiterbildung (ohne Förderung für Teilnehmende)	135	95	40	140	95	45
181	Theater	395	370	25	410	365	45
183	Museen, Sammlungen, Ausstellungen	65	40	25	85	50	30
188	Verwaltung für kulturelle Angelegenheiten	10	10	5	415	365	50
2	Soziale Sicherung, Familie und Jugend, Arbeitsmarktpolitik	280	210	70	305	235	65
229	Sonstige Sozialversicherungen	280	210	70	305	235	65
3	Gesundheit, Umwelt, Sport und Erholung	120	40	80	125	40	85
314	Gesundheitsschutz	120	40	80	125	40	85
5	Ernährung, Landwirtschaft und Forsten	35	30	5	35	35	5
523	Landwirtschaftliche Produktion, Tiergesundheit und Ernährung	35	30	5	35	35	5
6	Energie- und Wasserwirtschaft, Gewerbe und Dienstleistungen	1 910	1 625	285	1 850	1 520	330
634	Verarbeitende Industrie	775	765	10	815	800	15
651	Handel	10	10	0	10	10	0
652	Tourismus	60	35	25	60	35	25
680	Sonstiges im Bereich Gewerbe und Dienstleistungen	1 065	815	255	970	675	295
7	Verkehrs- und Nachrichtenwesen	140	125	15	135	115	20
750	Luftfahrt	140	125	15	135	115	20
8	Finanzwirtschaft	140	115	25	90	80	10
811	Grundvermögen	70	50	20	15	15	5
860	Sonstiges	70	65	5	70	65	5

17. Personal der rechtlich selbständigen Einrichtungen in privater Rechtsform mit mehrheitlich öffentlicher Beteiligung nach kommunalen Aufgabenbereichen am 30.6.2019

Gl.- Nr.	Aufgabenbereich	Beschäftigte 2018			Beschäftigte 2019		
		Insgesamt	Vollzeit	Teilzeit	Insgesamt	Vollzeit	Teilzeit
0-8	Insgesamt	30 280	20 505	9 775	30 425	20 535	9 890
0	Allgemeine Verwaltung	25	15	5	25	20	5
03	Finanzverwaltung	25	15	5	25	20	5
1	Öffentliche Sicherheit und Ordnung	455	215	240	445	205	240
12	Umweltschutz	25	15	5	25	15	5
16	Rettungsdienst	435	200	235	420	190	230
2	Schulen	75	55	20	60	50	5
240	Berufsschulen	75	55	20	60	50	5
3	Wissenschaft, Forschung, Kulturpflege	1 170	975	195	1 155	965	190
323	Zoologische und Botanische Gärten	70	55	15	70	60	15
331	Theater	700	625	75	695	630	60
332	Musikpflege (ohne Musikschulen)	75	65	5	75	65	10
34	Heimat- und sonstige Kulturpflege	100	85	15	100	85	15
355	Sonstige Volksbildung	135	90	45	125	75	45
360	Naturschutz und Landschaftspflege	35	30	5	35	30	5
365	Denkmalschutz und -pflege	60	20	40	55	15	40
4	Soziale Sicherung	1 785	495	1 290	1 775	545	1 230
432	Soziale Einrichtungen für pflegebedürftige Menschen	1 705	465	1 240	1 705	520	1 185
436	Soziale Einrichtungen für Aussiedler und Ausländer	5	5	0	0	0	0
468	Sonstige Einrichtungen	75	25	50	65	20	45
5	Gesundheit, Sport, Erholung	12 540	6 950	5 590	12 380	6 655	5 725
51	Krankenhäuser	10 865	5 950	4 915	10 640	5 615	5 030
54	Sonstige Einrichtungen und Maßnahmen der Gesundheitspflege	980	500	475	1 000	505	495
56	Eigene Sportstätten	95	70	25	95	70	30
57	Badeanstalten	455	320	135	500	365	135
58	Park- und Gartenanlagen	10	10	0	10	5	0
59	Sonstige Erholungseinrichtungen	135	100	35	135	100	35
6	Bau- und Wohnungswesen, Verkehr	325	235	95	360	245	115
61	Städteplanung, Vermessung, Bauordnung	170	155	10	165	155	10
65	Kreisstraßen	135	55	80	175	70	105
675	Straßenreinigung	10	10	0	15	15	0
68	Parkeinrichtungen	10	10	0	10	10	0
7	Öffentliche Einrichtungen, Wirtschaftsförderung	1 295	1 175	120	1 310	1 185	125
72	Abfallbeseitigung	985	930	50	970	915	55
75	Bestattungswesen	100	55	45	100	55	40
791	Sonstige Förderung von Wirtschaft und Verkehr	215	190	25	240	210	30
8	Wirtschaftliche Unternehmen, allgemeines Grund- und Sondervermögen	12 610	10 390	2 220	12 920	10 665	2 255
80	Verwaltung der wirtschaftlichen Unternehmen	350	295	55	375	310	65
810	Elektrizitätsversorgung	1 665	1 500	165	1 710	1 545	170
813	Gasversorgung	160	130	30	165	135	30
815	Wasserversorgung	180	160	20	180	160	15
816	Fernwärmeversorgung	210	175	35	210	175	30
817	Kombinierte Versorgungsunternehmen	1 730	1 535	195	1 755	1 550	200

Noch: 17. Personal der rechtlich selbständigen Einrichtungen in privater Rechtsform mit mehrheitlich öffentlicher Beteiligung nach kommunalen Aufgabenbereichen am 30.6.2019

Gl.-Nr.	Aufgabenbereich	Beschäftigte 2018			Beschäftigte 2019		
		Insgesamt	Vollzeit	Teilzeit	Insgesamt	Vollzeit	Teilzeit
82	Verkehrsunternehmen	3 390	3 205	190	3 495	3 280	215
84	Unternehmen der Wirtschaftsförderung	965	635	330	940	625	315
86	Kur- und Badebetriebe	295	190	110	300	190	105
87	Sonstige wirtschaftliche Unternehmen	2 330	1 515	810	2 445	1 635	810
88	Allgemeines Grundvermögen	1 335	1 050	285	1 350	1 055	295

18. Personal der rechtlich selbständigen Einrichtungen in privater Rechtsform mit mehrheitlich öffentlicher Beteiligung in Thüringen am 30.6.2019 nach Umfang der Beschäftigungsverhältnisse

Umfang des Beschäftigungsverhältnisses	2014	2015	2016	2017	2018	2019
Insgesamt	32 060	32 115	32 105	32 435	33 510	34 015
Vollzeitbeschäftigte	22 865	22 950	22 720	22 730	23 170	23 440
darunter in Ausbildung	1 450	1 435	1 365	1 410	1 440	1 485
darunter mit Zeitvertrag	2 700	2 765	2 640	2 595	2 600	2 550
Teilzeitbeschäftigte mit 50 % und mehr der regelmäßigen Wochenarbeitszeit	8 935	8 855	9 040	9 390	9 945	10 160
darunter Frauen	7 540	7 645	7 850	8 170	8 645	8 870
darunter mit Zeitvertrag	1 305	1 070	1 025	1 185	1 135	1 045
Teilzeitbeschäftigte unter 50 % der regelmäßigen Wochenarbeitszeit	260	310	340	315	395	415
darunter Frauen	160	175	210	190	235	245
darunter mit Zeitvertrag	65	110	90	65	75	95
nachrichtlich						
Geringfügig Beschäftigte	1 235	1 270	1 260	1 480	1 600	1 580
darunter Frauen	655	660	665	810	870	880

