

## Gewerbeanmeldungen und Gewerbeabmeldungen

## Jahr 2024

2025

2024

2023



**SACHSEN-ANHALT**  
Statistisches Landesamt

**#moderndenken**

## **Herausgabemonat Februar 2026**

### **Inhaltliche Verantwortung:**

Dezernat Forschungsdatenzentrum, Unternehmensregister, Gesamtrechnungen  
Herr Rößner                                      Telefon: 0345 2318-355

### **Pressesprecherin/Dezernatsleiterin Öffentlichkeitsarbeit:**

Frau Richter-Grünwald                      Telefon: 0345 2318-702

### **Informations- und Auskunftsdienst**

Frau Hannemann                              Telefon: 0345 2318-777  
Frau Booch                                      Telefon: 0345 2318-715  
    Telefax: 0345 2318-913  
    E-Mail: [info@statistik.sachsen-anhalt.de](mailto:info@statistik.sachsen-anhalt.de)

Internet:                                      <https://statistik.sachsen-anhalt.de>  
X (ehemals Twitter):                      @StatistikLSA  
Mastodon:                                      @StatistikLSA@social.sachsen-anhalt.de  
Bluesky:                                        @statistiklsa.bsky.social

Vertrieb:                                        Telefon: 0345 2318-718  
    E-Mail: [shop@statistik.sachsen-anhalt.de](mailto:shop@statistik.sachsen-anhalt.de)

Bibliothek und                                      Merseburger Straße 2  
Besucherdienst:                                   Montag–Freitag: 8.00 Uhr–12.00 Uhr  
    Telefon: 0345 2318-714  
    E-Mail: [bibliothek@statistik.sachsen-anhalt.de](mailto:bibliothek@statistik.sachsen-anhalt.de)

**Schriftliche**                                      Statistisches Landesamt Sachsen-Anhalt  
**Bestellungen an:**                              Öffentlichkeitsarbeit  
    Postfach 20 11 56  
    06012 Halle (Saale)


**Herausgabe:**                                      Statistisches Landesamt Sachsen-Anhalt

©                      Statistisches Landesamt Sachsen-Anhalt, Halle (Saale) 2026  
    Auszugsweise Vervielfältigung und Verbreitung mit Quellenangabe gestattet.

Bezug:    kostenfrei als PDF-Datei verfügbar – Bestell-Nr.: 6D101

# Statistischer Bericht

---



Gewerbeanzeigen

Gewerbeanmeldungen  
und Gewerbeabmeldungen

Jahr 2024

Land Sachsen-Anhalt

---

## Inhalt

Vorbemerkungen .....	3
1. Gewerbeanmeldungen und -abmeldungen 2024 nach kreisfreien Städten und Landkreisen .....	5
2. Gewerbeanmeldungen und -abmeldungen 1990–2024.....	6
3. Gewerbeanmeldungen – nur Neuerrichtungen ohne Verlagerung – 2024 nach Wirtschaftsbereichen, kreisfreien Städten und Landkreisen .....	8
4. Gewerbeabmeldungen – nur Aufgaben ohne Verlagerung – 2024 nach Wirtschaftsbereichen, kreisfreien Städten und Landkreisen .....	8
5. Gewerbeanmeldungen 2024 nach Wirtschaftsbereichen.....	10
6. Gewerbeabmeldungen 2024 nach Wirtschaftsbereichen.....	14
7. Gewerbeanmeldungen und -abmeldungen 2024 nach Wirtschaftsbereichen – Veränderung zum Vorjahr .....	18
8. Gewerbeanmeldungen und -abmeldungen 2024 nach Rechtsform, Einzelunternehmen nach Staatsangehörigkeit und Geschlecht .....	22
Abb. A: Gegenüberstellung der Gewerbeanmeldungen und Gewerbeabmeldungen 2024 nach kreisfreien Städten und Landkreisen.....	23
Abb. B: Anteile der Wirtschaftsbereiche an den Gewerbeanmeldungen und Gewerbeabmeldungen 2024.....	24

## Vorbemerkungen

Die Gewerbeanzeigenstatistik wird seit 1996 bundeseinheitlich durchgeführt. Sie beruht auf der in der Gewerbeordnung festgelegten Pflicht, nach dem Beginn oder Beendigung eines Gewerbes sowie sonstige Änderungen in der Gewerbeausübung der zuständigen Behörde anzuzeigen sind.

Aufgabe der Gewerbeanzeigenstatistik ist es ins-besondere, Informationen über Existenzgründungen und Stilllegungen bereitzustellen, die in der Wirtschafts- und Strukturpolitik Verwendung finden. Darüber hinaus werden aktuelle Informationen für die Aktualisierung und Pflege des statistischen Unternehmensregisters gewonnen.

## Rechtsgrundlage

Rechtsgrundlage der Gewerbeanzeigenstatistik bildet die Gewerbeordnung in der Fassung der Bekanntmachung vom 22. Februar 1999 (BGBl. I S. 202), zuletzt geändert durch Artikel 5 des Gesetzes vom 11. Januar 2026 (BGBl. 2026 I Nr. 6). Das Gesetz bestimmt die konkreten Inhalte aus den Gewerbeanzeigen für die monatliche Übermittlung durch die Gewerbeämter an die Statistischen Landesämter.

## Methodische Hinweise

Die vorstehend aufgeführte Rechtsvorschrift bildet die Grundlage für die Erfassung und Auswertung der Gewerbeanzeigen nach bundeseinheitlichen Kriterien.

Die Gewerbeanzeigen beinhalten u. a. solche betriebsbezogenen Erhebungsmerkmale wie

- ausgeübte Tätigkeit
- Art eines Betriebes
- Anzahl der beschäftigten Arbeitnehmer
- Grad der Selbständigkeit
- Grund der Meldung
- Geschlecht.

Im vorliegenden Bericht werden die Gewerbeanzeigen in regionaler Gliederung nach kreisfreien Städten, Landkreisen und dem Land Sachsen-Anhalt sowie nach den Abschnitten der ab dem Jahr 2008 gültigen EU-einheitlichen „Klassifikation der Wirtschaftszweige, Ausgabe 2008“ (WZ 2008) dargestellt. Eine Rückrechnung der Ergebnisse zurückliegender Jahre ist auf Grund der Nichtvergleichbarkeit nicht möglich.

Grundlage für die regionale Darstellung bildet der aktuelle Gebietsstand.

Ab 1996 werden alle Ergebnisse ohne Reisegewerbe und für den Zeitraum 1996 bis 2016 zusätzlich ohne Automatenaufsteller dargestellt.

## Definitionen

**Gewerbeanmeldung:** Eine Gewerbeanmeldung ist bei Beginn eines Gewerbes durch Neuerrichtung, bei sonstige Anmeldungen eines bereits bestehenden Betriebes durch einen anderen Gewerbetreibenden, bei Änderung der Rechtsform und bei Verlegung eines Betriebes aus einem anderen Meldebezirk abzugeben.

**Neuerrichtung:** Zur Neuerrichtung zählen die erstmalige Anmeldung eines Gewerbebetriebes als Hauptniederlassung, Zweigniederlassung, unselbständige Zweigstelle, die Anmeldung als Neuerrichtung eines Kleingewerbetreibenden bzw. einer Nebentätigkeit sowie Gründungen nach dem Umwandlungsgesetz.

**Zuzug:** Verlagerung eines Betriebes infolge Zuzug aus einem anderen Meldebezirk.

**Übernahme:** Hier sind alle übrigen Meldegründe – vom Kauf bis zur Rechtsformänderung – zusammengefasst.

**Gewerbeabmeldung:** Eine Gewerbeabmeldung erfolgt bei vollständiger Aufgabe eines Betriebes, bei teilweiser Aufgabe eines weiterhin bestehenden Betriebes (z. B. einer Zweigniederlassung) bzw. sonstige Abmeldung eines weiterhin bestehenden Betriebes infolge Eigentümerwechsel, bei Änderung der Rechtsform sowie bei Verlegung eines Betriebes in einen anderen Meldebezirk.

Aufgabe: Hierin sind die vollständige Aufgabe eines Gewerbebetriebes, eines Kleingewerbetreibenden bzw. einer Nebenerwerbstätigkeit sowie die teilweise Aufgabe eines weiterhin bestehenden Betriebes durch Aufgabe einer Zweigniederlassung oder unselbständigen Zweigstelle enthalten.

**Fortzug:** Verlagerung eines Betriebes infolge Fortzug in einen anderen Meldebezirk.

**Übergabe:** Hier sind alle übrigen Meldegründe – vom Verkauf bis zur Rechtsformänderung – zusammengefasst.

**Ummeldung:** Eine Ummeldung erfolgt bei Änderung der Betriebstätigkeit (z. B. Umwandlung eines Großhandels in einen Einzelhandel), bei Erweiterung der Betriebstätigkeit (z. B. eines Handwerks um einen Einzelhandel) sowie bei Verlagerung des Betriebes innerhalb eines Meldebezirkes.

**Hinweis:** Mit der Einführung des „Ersten Gesetzes zum Abbau bürokratischer Hemmnisse, insbesondere in der mittelständischen Wirtschaft“ am 22.08.2006 werden die Gewerbeummeldungen für die Zwecke der Gewerbeanzeigenstatistik seit 01.01.2007 nicht mehr ausgewertet.

Abweichungen gegenüber früheren Veröffentlichungen erklären sich durch später vorgenommene Korrekturen bzw. Gebietsveränderungen.

**Aufgabe:** Hierin sind die vollständige Aufgabe eines Gewerbebetriebes, eines Kleingewerbetreibenden bzw. einer Nebenerwerbstätigkeit sowie die teilweise Aufgabe eines weiterhin bestehenden Betriebes durch Aufgabe einer Zweigniederlassung oder unselbständigen Zweigstelle enthalten.

**Fortzug:** Verlagerung eines Betriebes infolge Fortzug in einen anderen Meldebezirk.

**Übergabe:** Hier sind alle übrigen Meldegründe – vom Verkauf bis zur Rechtsformänderung – zusammengefasst.

**Ummeldung:** Eine Ummeldung erfolgt bei Änderung der Betriebstätigkeit (z. B. Umwandlung eines Großhandels in einen Einzelhandel), bei Erweiterung der Betriebstätigkeit (z. B. eines Handwerks um einen Einzelhandel) sowie bei Verlagerung des Betriebes innerhalb eines Meldebezirkes.

**Hinweis:** Mit der Einführung des „Ersten Gesetzes zum Abbau bürokratischer Hemmnisse, insbesondere in der mittelständischen Wirtschaft“ am 22.08.2006 werden die Gewerbeummeldungen für die Zwecke der Gewerbeanzeigenstatistik seit 01.01.2007 nicht mehr ausgewertet.

Abweichungen gegenüber früheren Veröffentlichungen erklären sich durch später vorgenommene Korrekturen bzw. Gebietsveränderungen.

### Zeichenerklärungen

- genau Null oder auf Null geändert
- . Zahlenwert unbekannt oder geheim zu halten
- x Tabellenfach gesperrt, weil Aussage nicht sinnvoll
- ... Angaben fallen später an

# 1. Gewerbeanmeldungen und -abmeldungen 2024 nach kreisfreien Städten und Landkreisen

Kreisfreie Stadt Landkreis Land	Anmeldungen <sup>1, 2</sup>			Abmeldungen <sup>1, 2</sup>		
	insge- samt	Verände- rung zum Vorjahr bzw. Vor- jahreszeit- raum	dar. Neuer- richtun- gen <sup>1</sup>	insge- samt	Verände- rung zum Vorjahr bzw. Vor- jahreszeit- raum	dar. vollstän- dige und teilweise Aufgabe <sup>1</sup>
	Anzahl	um %	Anzahl	Anzahl	um %	Anzahl
Dessau-Roßlau, Stadt	359	-4,8	320	323	-11,3	269
Halle (Saale), Stadt	1 335	3,7	1 171	1 171	-10,4	1 006
Magdeburg, Landeshauptstadt	1 503	7,5	1 295	1 223	-5,4	1 030
Altmarkkreis Salzwedel	371	-10,8	306	390	3,4	339
Anhalt-Bitterfeld	799	10,8	682	712	2,9	604
Börde	868	-6	735	749	-8,7	633
Burgenlandkreis	921	8	737	780	2,6	641
Harz	1 059	-2,9	838	1 085	1,5	911
Jerichower Land	519	10	453	365	-2,1	312
Mansfeld-Südharz	614	-4,5	535	591	0,2	516
Saalekreis	884	-7,4	707	796	-6,8	648
Salzlandkreis	860	1,5	716	829	-4,2	714
Stendal	543	4	456	480	8,1	410
Wittenberg	632	19,5	532	597	7,2	526
<b>Sachsen-Anhalt</b>	<b>11 267</b>	<b>2,1</b>	<b>9 483</b>	<b>10 091</b>	<b>-2,6</b>	<b>8 559</b>

<sup>1</sup> ohne Verlagerung

<sup>2</sup> ohne Reisegewerbe

**2. Gewerbeanmeldungen und**

Jahr ----- Wirtschaftsbereich	Anmeldungen <sup>1</sup>			
	insgesamt	Veränderung zum Vorjahr bzw. Vor- jahreszeit- raum	darunter	
			Neuerrich- tungen <sup>2</sup>	Veränderung zum Vorjahr bzw. Vor- jahreszeit- raum
	Anzahl	um %	Anzahl	um %
1990	47 991	.	.	.
1991	45 061	-6,1	.	.
1992	36 336	-19,4	.	.
1993	32 427	-10,8	26 787	.
1994	28 237	-12,9	23 760	-11,3
1995	28 200	-0,1	23 739	-0,1
1996	22 716	-19,4	19 034	-19,8
1997	23 103	1,6	18 752	-1,6
1998	23 797	3,0	19 537	4,2
1999	21 797	-8,4	17 635	-9,7
2000	19 893	-8,7	15 851	-10,1
2001	19 148	-3,7	15 543	-1,9
2002	17 258	-9,9	14 333	-7,8
2003	19 645	13,8	17 612	22,9
2004	25 071	27,6	22 925	30,2
2005	21 401	-14,6	19 145	-16,5
2006	19 908	-7,0	17 618	-8,0
2007	17 868	-10,2	15 524	-11,9
2008	16 622	-7,0	14 404	-7,2
2009	17 137	3,1	14 658	1,8
2010	16 533	-3,5	14 266	-2,7
2011	14 677	-11,2	12 522	-12,2
2012	13 378	-8,9	11 264	-10,0
2013	12 688	-5,2	10 665	-5,3
2014	12 513	-1,4	10 567	-0,9
2015	12 031	-3,9	10 040	-5,0
2016	11 562	-3,9	9 601	-4,4
2017	11 268	-2,5	9 348	-2,6
2018	10 759	-4,5	8 863	-5,2
2019	10 924	1,5	8 983	1,4
2020	9 845	-9,9	8 110	-9,7
2021	10 826	10,0	8 913	9,9
2022	10 862	0,3	9 007	1,1
2023	11 034	1,6	9 187	2
2024	11 267	2,1	9 483	3,2
Verarbeitendes Gewerbe	407	12,1	340	22,7
Baugewerbe	825	-2,5	670	-2,3
Handel, Gastgewerbe	3 911	0	3 210	-0,6
Information und Kommunikation	502	-1,8	431	5,9
Grundstücks- und Wohnungswesen	211	-20,7	174	-14,7
andere Dienstleistungen und Übrige	5 411	5,4	4 658	6,3

<sup>1</sup> ab 1996 Reisegewerbe und bis 2016 ohne Automatenaufsteller<sup>2</sup> ohne Verlagerung<sup>3</sup> bis 1999 nur vollständige Aufgabe, ab 2000 vollständige Aufgabe (ohne Verlagerung) und teilweise Aufgabe eines weiterhin bestehenden Betriebes



**-abmeldungen 1990–2024**

Abmeldungen <sup>1</sup>			
insgesamt	Veränderung zum Vorjahr bzw. Vorjahres- zeitraum	darunter	
		Aufgaben <sup>3</sup>	Veränderung zum Vorjahr bzw. Vorjahres- zeitraum
Anzahl	um %	Anzahl	um %
4 862	.	.	.
15 504	218,9	.	.
19 631	26,6	.	.
21 200	8,0	16 185	.
20 097	-5,2	14 826	-8,4
21 647	7,7	16 153	9,0
20 300	-6,2	15 172	-6,1
20 661	1,7	14 858	-2,2
21 358	3,4	15 646	5,3
21 939	2,7	16 424	5,0
20 862	4,9	17 132	.
20 589	-1,3	17 257	0,7
18 149	-11,9	15 472	-10,3
16 499	9,1	14 701	-5,0
17 688	7,2	15 843	7,8
18 700	5,7	16 683	5,3
17 464	-6,6	15 291	-8,3
16 989	-2,7	14 775	-3,4
16 944	-0,3	14 773	0,0
16 845	-0,6	14 425	-2,4
15 211	-9,7	12 957	-10,2
15 171	-0,3	13 103	1,1
15 321	1,0	13 152	0,4
14 037	-8,4	12 046	-8,4
14 017	-0,1	12 086	0,3
13 729	-2,1	11 924	-1,3
13 307	-3,1	11 347	-4,8
12 704	-4,5	11 010	-3,0
13 201	3,9	11 500	4,5
12 054	-8,7	10 316	-10,3
10 491	-13,0	8 925	-13,5
10 267	-2,1	8 494	-4,8
10 512	2,4	8 907	4,9
10 365	-1,4	8 794	-1,3
10 091	-2,6	8 559	-2,7
385	-5,2	334	-0,6
1 085	-2,3	957	-1,2
3 672	-1	3 135	-1
366	-4,2	300	-0,3
227	-2,6	180	-
4 356	-3,7	3 653	-4,9

<sup>1</sup> ab 1996 Reisegewerbe und bis 2016 ohne Automatenaufsteller<sup>2</sup> ohne Verlagerung<sup>3</sup> bis 1999 nur vollständige Aufgabe, ab 2000 vollständige Aufgabe (ohne Verlagerung) und teilweise Aufgabe eines weiterhin bestehenden Betriebes

**3. Gewerbeanmeldungen – nur Neuerrichtungen ohne Verlagerung – 2024**

Kreisfreie Stadt Landkreis Land	Neuerrich- tungen <sup>1</sup> insgesamt	Davon			
		Verarbei- tendes Gewerbe	Bau- gewerbe	Handel, Instandhal- tung und Reparatur von Kfz	Verkehr und Lagerei
	Anzahl				
Dessau-Roßlau, Stadt	320	8	18	88	4
Halle (Saale), Stadt	1 171	23	86	262	41
Magdeburg, Landeshauptstadt	1 295	25	101	297	45
Altmarkkreis Salzwedel	306	15	17	90	4
Anhalt-Bitterfeld	682	29	37	176	9
Börde	735	44	72	193	22
Burgenlandkreis	737	28	56	204	15
Harz	838	38	42	228	13
Jerichower Land	453	18	37	140	11
Mansfeld-Südharz	535	23	37	156	13
Saalekreis	707	21	57	190	10
Salzlandkreis	716	23	47	181	25
Stendal	456	20	34	107	6
Wittenberg	532	25	29	155	17
<b>Sachsen-Anhalt</b>	<b>9 483</b>	<b>340</b>	<b>670</b>	<b>2 467</b>	<b>235</b>

<sup>1</sup> ohne Reisegewerbe**4. Gewerbeabmeldungen – nur Aufgaben ohne Verlagerung – 2024**

Kreisfreie Stadt Landkreis Land	vollstän- dige und teilweise Aufgabe <sup>1</sup> insgesamt	Davon			
		Verarbei- tendes Gewerbe	Bau- gewerbe	Handel, Instandhal- tung und Reparatur von Kfz	Verkehr und Lagerei
	Anzahl				
Dessau-Roßlau, Stadt	269	7	26	86	12
Halle (Saale), Stadt	1 006	24	92	219	37
Magdeburg, Landeshauptstadt	1 030	24	92	304	44
Altmarkkreis Salzwedel	339	16	37	107	8
Anhalt-Bitterfeld	604	21	54	165	19
Börde	633	32	80	164	39
Burgenlandkreis	641	26	83	170	18
Harz	911	49	85	245	22
Jerichower Land	312	15	36	75	5
Mansfeld-Südharz	516	16	74	159	17
Saalekreis	648	31	88	164	18
Salzlandkreis	714	33	85	185	34
Stendal	410	11	67	108	12
Wittenberg	526	29	58	141	15
<b>Sachsen-Anhalt</b>	<b>8 559</b>	<b>334</b>	<b>957</b>	<b>2 292</b>	<b>300</b>

<sup>1</sup> ohne Reisegewerbe

## nach Wirtschaftsbereichen, kreisfreien Städten und Landkreisen

Noch: davon						
Gastge- werbe	Information und Kom- munikation	Erbr. von Finanz- und Versiche- rungsdienst- leistungen	Grundstücks- und Woh- nungswesen	Erbr. von frei- berufl., wiss. und techn. Dienstleistun- gen	Erbr. von sonst. wirt- schaftl. Dienst- leistungen	Sonstiges
Anzahl						
29	12	9	3	32	45	72
96	84	27	22	104	165	261
78	95	47	47	109	181	270
27	6	6	2	25	44	70
41	31	33	11	44	95	176
42	27	16	12	71	96	140
55	21	32	13	72	105	136
91	38	22	9	60	111	186
24	8	14	4	42	63	92
41	25	8	10	39	73	110
41	31	33	15	53	115	141
73	24	23	12	45	127	136
49	12	6	9	42	60	111
56	17	15	5	41	79	93
743	431	291	174	779	1 359	1 994

<sup>1</sup> ohne Reisegewerbe

## nach Wirtschaftsbereichen, kreisfreien Städten und Landkreisen

Noch: davon						
Gastge- werbe	Information und Kom- munikation	Erbr. von Finanz- und Versiche- rungsdienst- leistungen	Grundstücks- und Woh- nungswesen	Erbr. von frei- berufl., wiss. und techn. Dienstleistun- gen	Erbr. von sonst. wirt- schaftl. Dienst- leistungen	Sonstiges
Anzahl						
31	8	11	4	13	35	36
127	49	23	29	104	123	179
95	66	32	17	61	122	173
26	8	10	10	17	38	62
57	16	40	9	34	91	98
40	22	20	16	34	88	98
55	20	34	17	41	82	95
136	26	33	24	46	104	141
21	7	10	3	24	53	63
42	19	20	6	26	64	73
54	16	45	9	25	92	106
67	24	35	13	47	84	107
38	7	17	14	15	62	59
54	12	32	9	32	70	74
843	300	362	180	519	1 108	1 364

<sup>1</sup> ohne Reisegewerbe

## 5. Gewerbeanmeldungen 2024 nach

WZ 2008 Kode	Wirtschaftsgliederung	Gewerbean- meldungen <sup>1</sup> insgesamt	Davon	
			Neuerrichtungen <sup>2</sup>	
			zusammen	Neugrün- dung
Anzahl				
A	Land- und Forstwirtschaft, Fischerei	122	104	104
B	Bergbau und Gewinnung von Steinen und Erden	-	-	-
C	Verarbeitendes Gewerbe	407	340	335
10	Herstellung von Nahrungs- und Futtermitteln	46	32	32
11	Getränkeherstellung	2	2	2
13	Herstellung von Textilien	35	35	35
14	Herstellung von Bekleidung (ohne Pelzbekleidung)	20	18	18
16	Herstellung von Holz-, Flecht-, Korb- und Korkwa- ren (ohne Möbel)	35	34	34
18	Herstellung von Druckerzeugnissen, Vervielfälti- gung von Ton-, Bild-, Datenträgern	49	47	47
25	Herstellung von Metallerzeugnissen	46	29	29
26	Herstellung von DV-Geräten, elektronischen und optischen Erzeugnissen	3	1	1
27	Herstellung von elektrischer Ausrüstung	11	9	8
28	Maschinenbau	7	6	5
29	Herstellung von Kraftwagen und Kraftwagenteilen	-	-	-
31	Herstellung von Möbeln	11	7	6
D	Energieversorgung	210	195	194
E	Wasserversorgung, Entsorgung, Beseitigung von Umweltverschmutzungen	22	14	11
F	Baugewerbe	825	670	663
41	Hochbau	25	18	18
42	Tiefbau	34	25	21
43	Vorbereitende Baustellenarbeiten, Bauinstallation, sonstiger Ausbau	766	627	624
G	Handel, Instandhaltung und Reparatur von Kfz	2 840	2 467	2 443
45	Kfz-Handel, Instandhaltung und Reparatur von Kfz	295	260	256
46	Großhandel (ohne Kfz)	267	227	222
47	Einzelhandel (ohne Handel mit Kraftfahrzeugen)	2 278	1 980	1 965
H	Verkehr und Lagerei	276	235	230
49	Landverkehr, Transport in Rohrleitungen	161	132	131
53	Post-, Kurier- und Expressdienste	69	61	61
I	Gastgewerbe	1 071	743	741
55	Beherbergung	169	142	141
56	Gastronomie	902	601	600
J	Information und Kommunikation	502	431	426
58	Verlagswesen	16	16	16
61	Telekommunikation	3	3	2
62	Dienstleistungen der Informationstechnologie	316	261	257
63	Informationsdienstleistungen	84	77	77
K	Erbringung von Finanz- und Versicherungsleistun- gen	376	291	288
66	Mit Finanz-, Versicherungsdiensten verbundene Tätigkeiten	325	253	250

<sup>1</sup> ohne Reisegewerbe<sup>2</sup> ohne Verlagerung

## Wirtschaftsbereichen

Noch: davon							WZ 2008 Kode
Noch: Neuer- richtungen²	Zuzug	sonstige Anmeldung					
Umwandlung		zusammen	Wechsel der Rechtsform	Gesellschaf- tereintritt	Erbfolge/Kauf/ Pacht		
Anzahl							
-	9	9	4	1	4	A	
-	-	-	-	-	-	B	
5	37	30	6	2	22	C	
-	7	7	1	-	6	10	
-	-	-	-	-	-	11	
-	-	-	-	-	-	13	
-	2	-	-	-	-	14	
-	1	-	-	-	-	16	
-	1	1	-	-	1	18	
-	8	9	4	-	5	25	
-	1	1	-	1	-	26	
1	2	-	-	-	-	27	
1	-	1	-	-	1	28	
-	-	-	-	-	-	29	
1	3	1	1	-	-	31	
1	7	8	2	-	6	D	
3	3	5	-	-	5	E	
7	114	41	9	6	26	F	
-	6	1	-	1	-	41	
4	6	3	3	-	-	42	
3	102	37	6	5	26	43	
24	160	213	35	6	172	G	
4	17	18	3	1	14	45	
5	32	8	2	1	5	46	
15	111	187	30	4	153	47	
5	22	19	6	1	12	H	
1	13	16	5	1	10	49	
-	6	2	-	-	2	53	
2	18	310	15	5	290	I	
1	3	24	2	2	20	55	
1	15	286	13	3	270	56	
5	67	4	-	-	4	J	
-	-	-	-	-	-	58	
1	-	-	-	-	-	61	
4	54	1	-	-	1	62	
-	6	1	-	-	1	63	
3	72	13	7	2	4	K	
3	63	9	3	2	4	66	

<sup>1</sup> ohne Reisegewerbe<sup>2</sup> ohne Verlagerung

## Noch 5. Gewerbeanmeldungen 2024

WZ 2008 Kode	Wirtschaftsgliederung	Gewerbean- meldungen <sup>1</sup> insgesamt	Davon	
			Neuerrichtungen <sup>2</sup>	
			zusammen	Neugrün- dung
Anzahl				
L	Grundstücks- und Wohnungswesen	211	174	173
M	Freiberufliche, wissenschaftliche und technische Dienstleistungen	925	779	774
70	Verwaltung und Führung von Unternehmen, Unternehmensberatung	267	224	222
73	Werbung und Marktforschung	227	208	208
N	Sonstige wirtschaftliche Dienstleistungen	1 536	1 359	1 356
77	Vermietung von beweglichen Sachen	185	159	159
78	Vermittlung und Überlassung von Arbeitskräften	55	44	44
79	Reisebüros, -veranstalter und sonstige Reservierungen	34	21	21
81	Garten- und Landschaftsbau, Gebäudebetreuung	820	744	743
O	Öffentliche Verwaltung, Verteidigung, Sozialversicherung	-	-	-
P	Erziehung und Unterricht	264	237	233
Q	Gesundheits- und Sozialwesen	190	166	166
R	Kunst, Unterhaltung und Erholung	367	314	313
S	Erbringung von sonstigen Dienstleistungen	1 123	964	964
<b>A - S</b>	<b>Insgesamt</b>	<b>1 1267</b>	<b>9 483</b>	<b>9 414</b>

<sup>1</sup> ohne Reisegewerbe<sup>2</sup> ohne Verlagerung

## nach Wirtschaftsbereichen

Noch: davon							WZ 2008 Kode
Noch: Neuer- richtungen <sup>2</sup>	Zuzug	sonstige Anmeldung					
Umwandlung		zusammen	Wechsel der Rechtsform	Gesellschaf- tereintritt	Erbfolge/Kauf/ Pacht		
Anzahl							
1	30	7	2	1	4	L	
5	131	15	10	2	3	M	
2	37	6	5	1	-	70	
-	19	-	-	-	-	73	
3	137	40	10	4	26	N	
-	17	9	1	1	7	77	
-	7	4	-	-	4	78	
-	6	7	-	1	6	79	
1	58	18	9	2	7	81	
-	-	-	-	-	-	O	
4	21	6	2	-	4	P	
-	13	11	3	1	7	Q	
1	29	24	3	1	20	R	
-	88	71	8	1	62	S	
69	958	826	122	33	671	A - S	

<sup>1</sup> ohne Reisegewerbe<sup>2</sup> ohne Verlagerung

## 6. Gewerbeabmeldungen 2024

WZ 2008 Kode	Wirtschaftsgliederung	Gewerbeab- meldungen <sup>1</sup> insgesamt	Davon	
			Aufgabe <sup>2</sup>	
			zusammen	vollständi- ge Aufga- be
Anzahl				
A	Land- und Forstwirtschaft, Fischerei	102	82	82
B	Bergbau und Gewinnung von Steinen und Erden	3	2	2
C	Verarbeitendes Gewerbe	385	334	326
10	Herstellung von Nahrungs- und Futtermitteln	62	53	53
11	Getränkeherstellung	4	3	3
13	Herstellung von Textilien	17	16	16
14	Herstellung von Bekleidung (ohne Pelzbekleidung)	36	35	35
16	Herstellung von Holz-, Flecht-, Korb- und Korkwa- ren (ohne Möbel)	23	22	22
18	Herstellung von Druckerzeugnissen, Vervielfälti- gung von Ton-, Bild-, Datenträgern	22	21	21
25	Herstellung von Metallerzeugnissen	57	42	42
26	Herstellung von DV-Geräten, elektronischen und optischen Erzeugnissen	3	2	2
27	Herstellung von elektrischer Ausrüstung	5	5	3
28	Maschinenbau	4	3	2
29	Herstellung von Kraftwagen und Kraftwagenteilen	1	1	1
31	Herstellung von Möbeln	12	12	12
D	Energieversorgung	97	60	59
E	Wasserversorgung, Entsorgung, Beseitigung von Umweltverschmutzungen	20	17	14
F	Baugewerbe	1 085	957	952
41	Hochbau	38	29	29
42	Tiefbau	35	29	26
43	Vorbereitende Baustellenarbeiten, Bauinstallation, sonstiger Ausbau	1 012	899	897
G	Handel, Instandhaltung und Reparatur von Kfz	2 629	2 292	2 265
45	Kfz-Handel, Instandhaltung und Reparatur von Kfz	316	273	268
46	Großhandel (ohne Kfz)	300	265	262
47	Einzelhandel (ohne Handel mit Kraftfahrzeugen)	2 013	1 754	1 735
H	Verkehr und Lagerei	348	300	294
49	Landverkehr, Transport in Rohrleitungen	232	198	195
53	Post-, Kurier- und Expressdienste	75	68	67
I	Gastgewerbe	1 043	843	840
55	Beherbergung	155	142	142
56	Gastronomie	888	701	698
J	Information und Kommunikation	366	300	294
58	Verlagswesen	22	21	21
61	Telekommunikation	6	5	5
62	Dienstleistungen der Informationstechnologie	236	189	183
63	Informationsdienstleistungen	56	48	48
K	Erbringung von Finanz- und Versicherungsleistun- gen	421	362	360
66	Mit Finanz-, Versicherungsdiensten verbundene Tätigkeiten	395	342	341

<sup>1</sup> ohne Reisegewerbe<sup>2</sup> ohne Verlagerung



## nach Wirtschaftsbereichen

Noch: davon							WZ 2008 Kode
Noch: Aufgabe <sup>2</sup>	Fortzug	sonstige Abmeldung					
Umwandlung		zusammen	Wechsel der Rechtsform	Gesellschaft- teraustritt	Erbfolge/ Verkauf/ Verpachtung		
Anzahl							
-	14	6	1	2	3	A	
-	1	-	-	-	-	B	
8	26	25	9	1	15	C	
-	5	4	1	-	3	10	
-	1	-	-	-	-	11	
-	1	-	-	-	-	13	
-	1	-	-	-	-	14	
-	-	1	-	1	-	16	
-	1	-	-	-	-	18	
-	5	10	5	-	5	25	
-	1	-	-	-	-	26	
2	-	-	-	-	-	27	
1	-	1	1	-	-	28	
-	-	-	-	-	-	29	
-	-	-	-	-	-	31	
1	31	6	1	-	5	D	
3	1	2	-	-	2	E	
5	82	46	14	8	24	F	
-	8	1	-	-	1	41	
3	4	2	1	1	-	42	
2	70	43	13	7	23	43	
27	144	193	43	20	130	G	
5	24	19	4	2	13	45	
3	24	11	5	3	3	46	
19	96	163	34	15	114	47	
6	29	19	5	1	13	H	
3	19	15	4	1	10	49	
1	5	2	-	-	2	53	
3	15	185	15	6	164	I	
-	1	12	2	-	10	55	
3	14	173	13	6	154	56	
6	63	3	1	1	1	J	
-	1	-	-	-	-	58	
-	1	-	-	-	-	61	
6	45	2	1	1	-	62	
-	8	-	-	-	-	63	
2	49	10	7	3	-	K	
1	45	8	5	3	-	66	

<sup>1</sup> ohne Reisegewerbe<sup>2</sup> ohne Verlagerung

## Noch 6. Gewerbeabmeldungen 2024

WZ 2008 Kode	Wirtschaftsgliederung	Gewerbeab- meldungen <sup>1</sup> insgesamt	Davon	
			Aufgabe <sup>2</sup>	
			zusammen	vollständi- ge Aufga- be
Anzahl				
L	Grundstücks- und Wohnungswesen	227	180	176
M	Freiberufliche, wissenschaftliche und technische Dienstleistungen	637	519	511
70	Verwaltung und Führung von Unternehmen, Unternehmensberatung	151	117	114
73	Werbung und Marktforschung	167	146	146
N	Sonstige wirtschaftliche Dienstleistungen	1 276	1 108	1 102
77	Vermietung von beweglichen Sachen	102	85	85
78	Vermittlung und Überlassung von Arbeitskräften	61	51	50
79	Reisebüros, -veranstalter und sonstige Reservierungen	39	31	29
81	Garten- und Landschaftsbau, Gebäudebetreuung	684	611	609
O	Öffentliche Verwaltung, Verteidigung, Sozialversicherung	4	4	2
P	Erziehung und Unterricht	167	141	141
Q	Gesundheits- und Sozialwesen	120	105	105
R	Kunst, Unterhaltung und Erholung	217	166	165
S	Erbringung von sonstigen Dienstleistungen	944	787	786
<b>A - S</b>	<b>Insgesamt</b>	<b>10 091</b>	<b>8 559</b>	<b>8 476</b>

<sup>1</sup> ohne Reisegewerbe<sup>2</sup> ohne Verlagerung

## nach Wirtschaftsbereichen

Noch: davon							WZ 2008 Kode
Noch: Aufgabe <sup>2</sup>	Fortzug	sonstige Abmeldung					
Umwandlung		zusammen	Wechsel der Rechtsform	Gesellschaft- teraustritt	Erbfolge/ Verkauf/ Verpachtung		
Anzahl							
4	37	10	4	2	4	L	
8	108	10	4	1	5	M	
3	30	4	2	-	2	70	
-	21	-	-	-	-	73	
6	123	45	12	9	24	N	
-	9	8	1	-	7	77	
1	4	6	-	2	4	78	
2	3	5	-	1	4	79	
2	52	21	10	2	9	81	
2	-	-	-	-	-	O	
-	19	7	3	-	4	P	
-	7	8	3	1	4	Q	
1	22	29	4	5	20	R	
1	90	67	7	5	55	S	
83	861	671	133	65	473	A - S	

<sup>1</sup> ohne Reisegewerbe<sup>2</sup> ohne Verlagerung

## 7. Gewerbeanmeldungen und -abmeldungen 2024 nach

WZ 2008 Kode	Wirtschaftsgliederung	Anmeldungen <sup>1</sup>	
		insgesamt	Veränderung zum Vorjahr bzw. Vor- jahreszeitraum
		Anzahl	um %
A	Land- und Forstwirtschaft, Fischerei	122	4,3
B	Bergbau und Gewinnung von Steinen und Erden	-	-100
C	Verarbeitendes Gewerbe	407	12,1
10	Herstellung von Nahrungs- und Futtermitteln	46	39,4
11	Getränkeherstellung	2	-71,4
13	Herstellung von Textilien	35	29,6
14	Herstellung von Bekleidung (ohne Pelzbekleidung)	20	-31
16	Herstellung von Holz-, Flecht-, Korb- und Korkwa- ren (ohne Möbel)	35	12,9
18	Herstellung von Druckerzeugnissen, Vervielfälti- gung von Ton-, Bild-, Datenträgern	49	104,2
25	Herstellung von Metallerzeugnissen	46	2,2
26	Herstellung von DV-Geräten, elektronischen und optischen Erzeugnissen	3	50
27	Herstellung von elektrischer Ausrüstung	11	83,3
28	Maschinenbau	7	40
29	Herstellung von Kraftwagen und Kraftwagenteilen	-	-100
31	Herstellung von Möbeln	11	175
D	Energieversorgung	210	-1,9
E	Wasserversorgung, Entsorgung, Beseitigung von Umweltverschmutzungen	22	4,8
F	Baugewerbe	825	-2,5
41	Hochbau	25	108,3
42	Tiefbau	34	13,3
43	Vorbereitende Baustellenarbeiten, Bauinstallation, sonstiger Ausbau	766	-4,7
G	Handel, Instandhaltung und Reparatur von Kfz	2 840	-1,1
45	Kfz-Handel, Instandhaltung und Reparatur von Kfz	295	4,6
46	Großhandel (ohne Kfz)	267	-13,6
47	Einzelhandel (ohne Handel mit Kraftfahrzeugen)	2 278	-0,1
H	Verkehr und Lagerei	276	4,9
49	Landverkehr, Transport in Rohrleitungen	161	3,2
53	Post-, Kurier- und Expressdienste	69	23,2
I	Gastgewerbe	1 071	3
55	Beherbergung	169	3
56	Gastronomie	902	3
J	Information und Kommunikation	502	-1,8
58	Verlagswesen	16	-42,9
61	Telekommunikation	3	-66,7
62	Dienstleistungen der Informationstechnologie	316	-3,7
63	Informationsdienstleistungen	84	21,7
K	Erbringung von Finanz- und Versicherungsleistun- gen	376	-1,8
66	Mit Finanz-, Versicherungsdiensten verbundene Tätigkeiten	325	2,8

<sup>1</sup> ohne Reisegewerbe<sup>2</sup> ohne Verlagerung

# Wirtschaftsbereichen – Veränderung zum Vorjahr

Noch: Anmeldungen <sup>1</sup> dar. Neuerrichtungen Anzahl	Abmeldungen <sup>1</sup> insgesamt Anzahl	Veränderung zum Vorjahr bzw. Vor- jahreszeitraum um %	dar. Aufgabe <sup>2</sup> Anzahl	WZ 2008 Kode
104	102	17,2	82	A
-	3	50	2	B
340	385	-5,2	334	C
32	62	-13,9	53	10
2	4	33,3	3	11
35	17	30,8	16	13
18	36	9,1	35	14
34	23	43,8	22	16
47	22	22,2	21	18
29	57	-33,7	42	25
1	3	-	2	26
9	5	66,7	5	27
6	4	-63,6	3	28
-	1	-	1	29
7	12	140	12	31
195	97	-5,8	60	D
14	20	5,3	17	E
670	1 085	-2,3	957	F
18	38	72,7	29	41
25	35	40	29	42
627	1012	-4,9	899	43
2 467	2 629	-0,7	2 292	G
260	316	4,6	273	45
227	300	10,3	265	46
1 980	2 013	-2,9	1 754	47
235	348	17,2	300	H
132	232	34,1	198	49
61	75	15,4	68	53
743	1 043	-1,7	843	I
142	155	7,6	142	55
601	888	-3,2	701	56
431	366	-4,2	300	J
16	22	15,8	21	58
3	6	-	5	61
261	236	2,6	189	62
77	56	-9,7	48	63
291	421	-9,9	362	K
253	395	-11,4	342	66

<sup>1</sup> ohne Reisegewerbe

<sup>2</sup> ohne Verlagerung

## Noch 7. Gewerbeanmeldungen und -abmeldungen 2024

WZ 2008 Kode	Wirtschaftsgliederung	Anmeldungen <sup>1</sup>	
		insgesamt	Veränderung zum Vorjahr bzw. Vor- jahreszeitraum
		Anzahl	um %
L	Grundstücks- und Wohnungswesen	211	-20,7
M	Freiberufliche, wissenschaftliche und technische Dienstleistungen	925	8,7
70	Verwaltung und Führung von Unternehmen, Unter- nehmensberatung	267	15,1
73	Werbung und Marktforschung	227	17,6
N	Sonstige wirtschaftliche Dienstleistungen	1 536	4,1
77	Vermietung von beweglichen Sachen	185	27,6
78	Vermittlung und Überlassung von Arbeitskräften	55	-20,3
79	Reisebüros, -veranstalter und sonstige Reservie- rungen	34	-19
81	Garten- und Landschaftsbau, Gebäudebetreuung	820	8,9
O	Öffentliche Verwaltung, Verteidigung, Sozialversi- cherung	-	-
P	Erziehung und Unterricht	264	4,3
Q	Gesundheits- und Sozialwesen	190	37,7
R	Kunst, Unterhaltung und Erholung	367	8,3
S	Erbringung von sonstigen Dienstleistungen	1 123	4,3
<b>A - S</b>	<b>Insgesamt</b>	<b>1 1267</b>	<b>2,1</b>

<sup>1</sup> ohne Reisegewerbe<sup>2</sup> ohne Verlagerung

## nach Wirtschaftsbereichen - Veränderung zum Vorjahr

Noch: Anmeldungen <sup>1</sup>	Abmeldungen <sup>1</sup>			WZ 2008 Kode
dar. Neuerrichtungen	insgesamt	Veränderung zum Vorjahr bzw. Vor- jahreszeitraum	dar. Aufgabe <sup>2</sup>	
Anzahl	Anzahl	um %	Anzahl	
174	227	-2,6	180	L
779	637	-1,8	519	M
224	151	4,1	117	70
208	167	-5,6	146	73
1 359	1 276	-2,8	1 108	N
159	102	7,4	85	77
44	61	-14,1	51	78
21	39	-4,9	31	79
744	684	-1,9	611	81
-	4	x	4	O
237	167	-8,7	141	P
166	120	-20	105	Q
314	217	-7,3	166	R
964	944	-7,5	787	S
<b>9 483</b>	<b>10 091</b>	<b>-2,6</b>	<b>8 559</b>	<b>A - S</b>

<sup>1</sup> ohne Reisegewerbe<sup>2</sup> ohne Verlagerung

## 8. Gewerbeanmeldungen und -abmeldungen 2024 nach Rechtsform, Einzelunternehmen nach Staatsangehörigkeit und Geschlecht

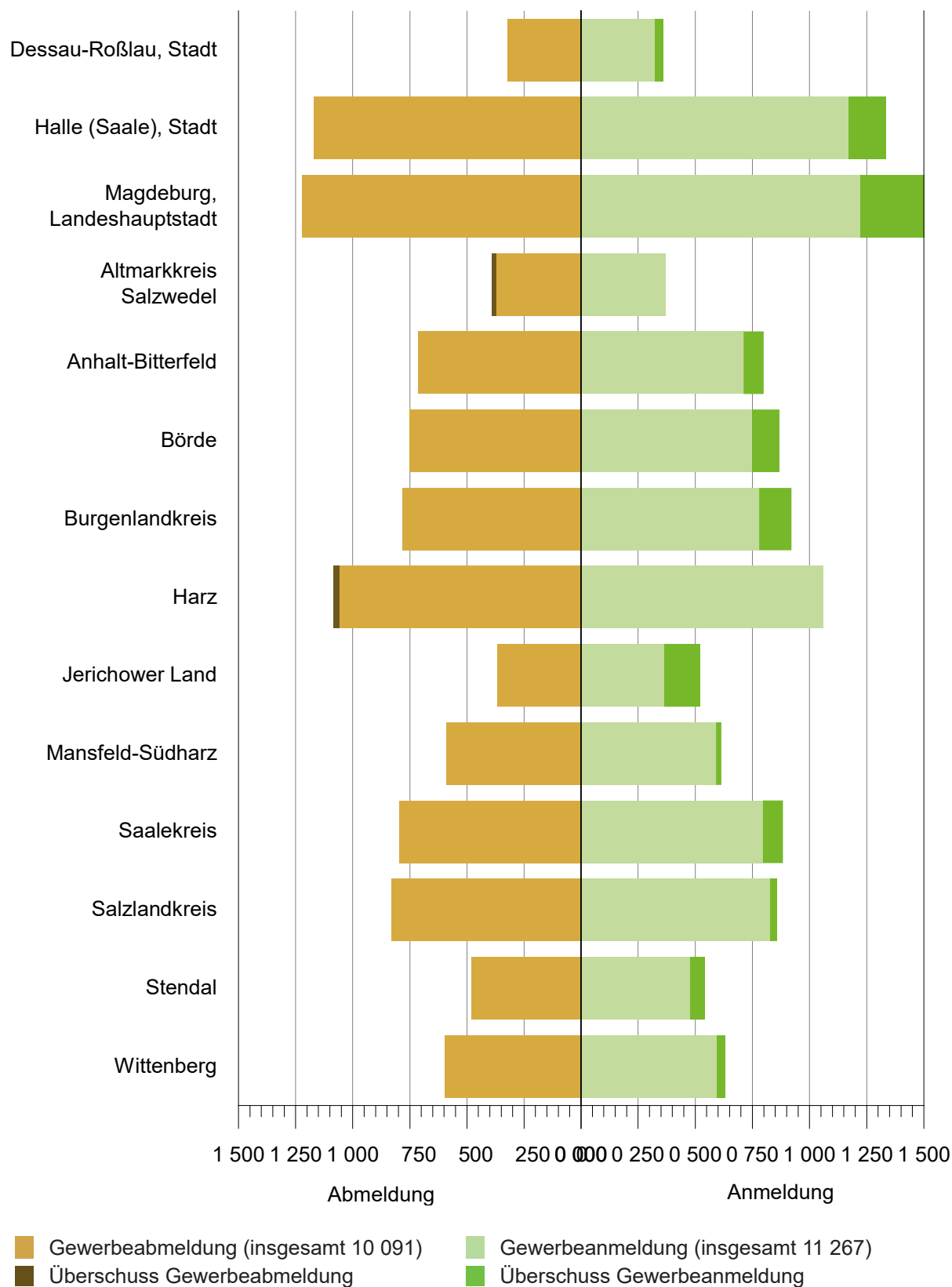
Art der Niederlassung ----- Rechtsform ----- Staatsangehörigkeit ----- Geschlecht	Anmeldungen <sup>1</sup>			Abmeldungen <sup>1</sup>		
	insge- samt	Verände- rung zum Vorjahr bzw. Vor- jahreszeit- raum	dar. Neuer- richtun- gen	insge- samt	Verände- rung zum Vorjahr bzw. Vor- jahreszeit- raum	dar. Aufga- be <sup>2</sup>
	Anzahl	um %	Anzahl	Anzahl	um %	Anzahl
<b>Insgesamt</b>	<b>11 267</b>	<b>2</b>	<b>9 483</b>	<b>10 091</b>	<b>-3</b>	<b>8 559</b>
	nach Art der Niederlassung					
Hauptniederlassung	10 115	3	8 560	9 015	-2	7 685
Zweigniederlassung	205	-1	153	168	-16	130
Unselbstständige Zweigstelle	947	-3	770	908	-8	744
	nach der Rechtsform des Unternehmens					
OHG	20	33	5	33	22	16
KG	11	10	8	16	-20	9
GmbH & Co. KG	246	17	189	154	12	112
GbR	317	-9	260	312	-16	219
AG	30	43	25	37	48	23
Ges. mit beschr. Haftung	1 566	-3	1 193	1 222	1	916
Genossenschaft	6	-50	6	8	-65	8
Priv. Company lim. by Shares	-	-	-	3	50	3
Sonstige Rechtsformen	87	55	70	29	-26	24
Einzelunternehmen	8 984	3	7 727	8 277	-3	7 229
	nach Staatsangehörigkeit des Inhabers eines Einzelunternehmens					
Darunter						
deutsch	7 413	2	6 410	7 110	-4	6 258
griechisch	17	-50	9	35	25	28
italienisch	18	-10	15	13	-19	13
niederländisch	14	180	12	13	160	9
russisch	29	16	24	31	72	24
türkisch	155	13	111	133	40	98
	Einzelunternehmer/-innen nach Geschlecht					
Weiblich	3 422	7	2 992	2 874	-5	2 536
Männlich	5 562	1	4 735	5 403	-2	4 693

<sup>1</sup> ohne Reisegewerbe

<sup>2</sup> ohne Verlagerung

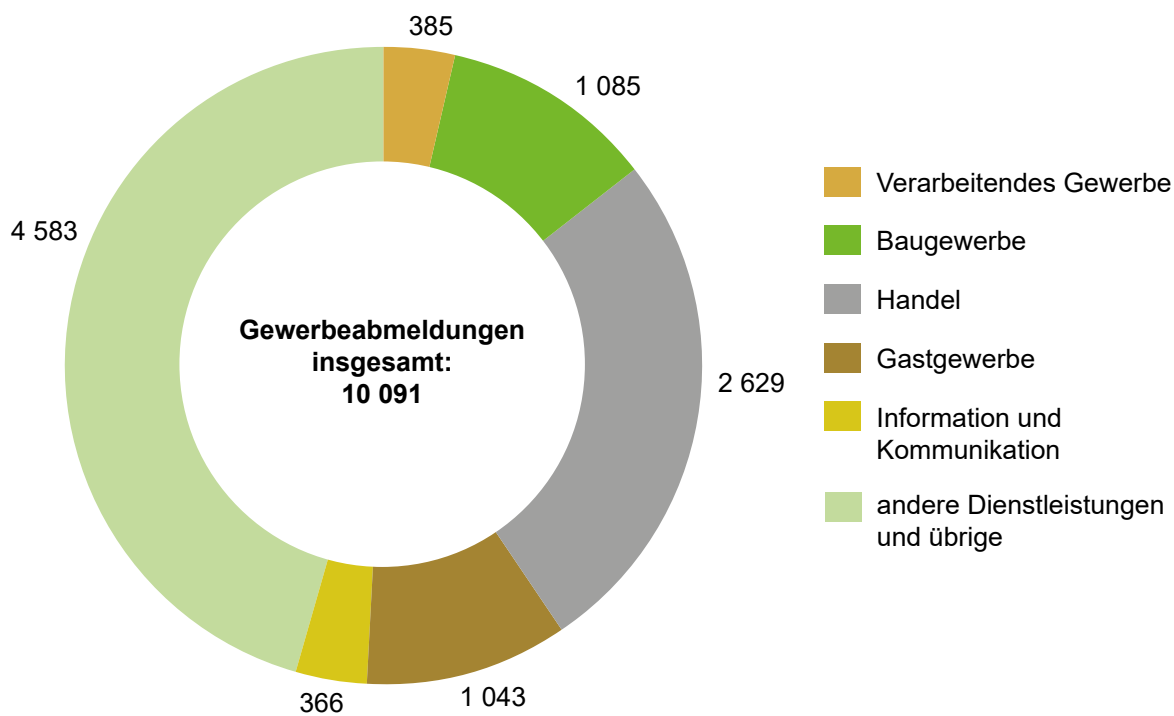
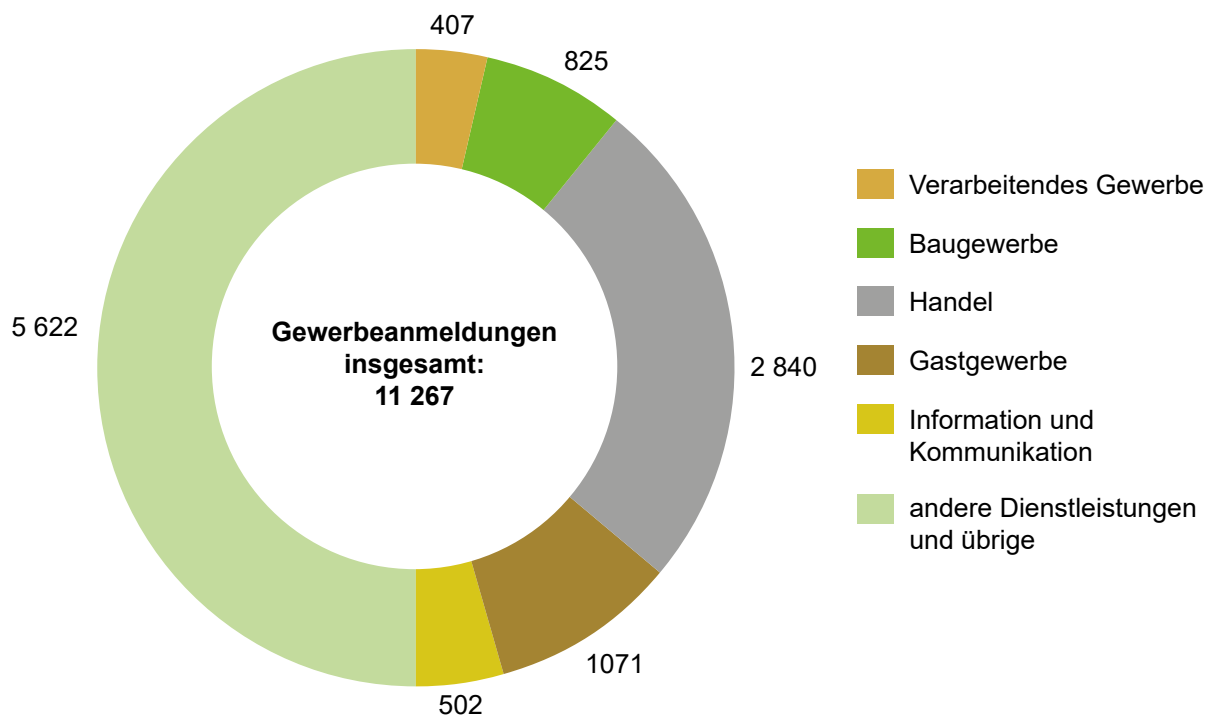


**Abb. A: Gegenüberstellung der Gewerbeanmeldungen und Gewerbeabmeldungen  
2024 nach kreisfreien Städten und Landkreisen**





Hinweis: Gewerbean- und -abmeldungen ohne Reisegewerbe

**Abb. B: Anteile der Wirtschaftsbereiche an den Gewerbeanmeldungen und Gewerbeabmeldungen 2024**



**Veröffentlichungen des Statistischen Landesamtes Sachsen-Anhalt**  
**im Monat Januar 2026 erschienen**

Bestell-Nr.	Kennziffer/ Periodizität	Titel	Preis Print (in EUR)
 1 Z 0 03	Z m-01/26	Statistisches Monatsheft 1/2026	5,50
@ 6 Z 0 03	Z m-01/26	Statistisches Monatsheft 1/2026	-
@ 6 A 1 07	A I unreg/24	Bevölkerung nach Altersgruppen und Geschlecht sowie Bevölkerungsstand und Bevölkerungsentwicklung 1981–2024	-
@ 6 B 6 01	B I j/24	Exceldatei: Gerichtliche Ehelösungen 1991–2024	-
@ 6 E 2 01	E II, III m-10/25	Umsatz, tätige Personen, Auftragseingang und Auftragsbestand im Baugewerbe Oktober 2025	-
@ 6 E 4 03	E IV j/24	Erhebung über die Energieverwendung der Betriebe im Verarbeitenden Gewerbe sowie im Bergbau und in der Gewinnung von Steinen und Erden Jahr 2024	-
@ 6 G 1 03	G I m-06/25	Entwicklung von Umsatz und Beschäftigten im Kraftfahrzeughandel Juni 2025, vorläufige Ergebnisse	-
@ 6 G 4 01	G IV m-10/25	Gäste und Übernachtungen im Reiseverkehr, Beherbergungskapazität Oktober 2025, Januar bis Oktober 2025, Sommerhalbjahr 2025, vorläufige Ergebnisse	-
@ 6 H 1 05	H I vj-03/25	Fahrgäste und Beförderungsleistungen im Schienennahverkehr und im gewerblichen Omnibuslinienverkehr III. Quartal 2025, vorläufige Ergebnisse	-
@ 6 H 2 01	H II m-07/25	Binnenschifffahrt Juli 2025	-
@ 6 H 2 01	H II m-08/25	Binnenschifffahrt August 2025	-
@ 6 L 2 01	L II, III vj-03_25	Gemeindefinanzen, Einzahlungen und Auszahlungen, Schuldenstände; Kassenstatistik 01.01.–30.09.2025, Schuldenstatistik 30.09.2025	-

 = Printversion der Veröffentlichung  
 = Die mit diesem Symbol gekennzeichneten Veröffentlichungen sind als kostenfreie Datei im PDF- oder Excel-Format verfügbar und werden im Internet zum Download bereitgestellt.

GEW

Verbraucher

werbeanzeigen

2008

UNTERNEHMEN

ARBEITSSTÄTTEN

Unternehmensregister

Sachsen-Anhalt

Gesundheits- und Sozialwesen

Bestellnummer: 6D101

<https://statistik.sachsen-anhalt.de>



DI  
hj-02/24