



# Gemeindefinanzen

Einzahlungen und Auszahlungen  
Schuldenstände

Kassenstatistik  
01.01.2025 - 30.09.2025  
Schuldenstatistik 30.09.2025



## **Herausgabemonat Januar 2026**

### **Inhaltliche Verantwortung:**

Dezernat Finanz- und Personalstatistiken

Frau Dechant                                      Telefon: 0345 2318-259

### **Pressesprecherin/Dezernatsleiterin Öffentlichkeitsarbeit:**

Frau Richter-Grünwald                      Telefon: 0345 2318-702

### **Informations- und Auskunftsdienst:**

Frau Hannemann

Telefon: 0345 2318-777

Frau Booch

Telefon: 0345 2318-715

Herrr Friedl

Telefon: 0345 2318-719

Telefax: 0345 2318-913

E-Mail: [info@statistik.sachsen-anhalt.de](mailto:info@statistik.sachsen-anhalt.de)

Internet: <https://statistik.sachsen-anhalt.de>

X (ehemals Twitter): [@StatistikLSA](https://twitter.com/StatistikLSA)

Mastodon: [@StatistikLSA@social.sachsen-anhalt.de](https://mastodon.social/@StatistikLSA)

Bluesky: [@statistiklsa.bsky.social](https://bsky.social/@statistiklsa)

### **Vertrieb:**

Telefon: 0345 2318-718

E-Mail: [shop@statistik.sachsen-anhalt.de](mailto:shop@statistik.sachsen-anhalt.de)

### **Bibliothek und Besucherdienst:**

Merseburger Straße 2

Montag - Freitag: 8.00 Uhr - 12.00 Uhr

Telefon: 0345 2318-714

E-Mail: [bibliothek@statistik.sachsen-anhalt.de](mailto:bibliothek@statistik.sachsen-anhalt.de)

### **Herausgabe:**

Statistisches Landesamt Sachsen-Anhalt

Öffentlichkeitsarbeit

Postfach 20 11 56

06012 Halle (Saale)

© Statistisches Landesamt Sachsen-Anhalt, Halle (Saale) 2025  
Auszugsweise Vervielfältigung und Verbreitung mit Quellenangabe gestattet.

© GeoBasis-DE / LVermGeo ST  
dl-de/by-2-0 ([www.govdata.de/dl-de/by-2-0](http://www.govdata.de/dl-de/by-2-0))

### **Bezug:**

kostenfrei als PDF-Datei verfügbar - Bestell-Nr.: 6L201

### **Foto:**

[Pixabay.com/blickpixel](https://pixabay.com/blickpixel)

# Statistischer Bericht

---



Gemeindefinanzen

Einzahlungen und Auszahlungen  
Schuldenstände

Kassenstatistik  
01.01.2025 - 30.09.2025  
Schuldenstatistik 30.09.2025

Land Sachsen-Anhalt

---



<b>Inhaltsverzeichnis</b>	<b>Seite</b>
Vorbemerkungen	6
Abkürzungsverzeichnis	11
1. Landessystematik	12
1.1 Ergebnisse der vierteljährlichen Kassenstatistik 01.01.2025 bis 30.09.2025 nach Gebietskörperschaftsgruppen und Arten	12
1.1.1 Landessystematik Finanzrechnung mit landesspezifischem Finanzierungssaldo der kommunalen Gruppen	12
1.1.2 Landessystematik Finanzrechnung mit landesspezifischem Finanzierungssaldo der kommunalen Gruppen in EUR je Einwohner/-in	13
1.1.3 Landessystematik Finanzrechnung mit landesspezifischem Finanzierungssaldo der Kommunen	14
1.1.3.1 Landessystematik Finanzrechnung mit landesspezifischem Finanzierungssaldo der Kommunen - Einzahlungen	14
1.1.3.2 Landessystematik Finanzrechnung mit landesspezifischem Finanzierungssaldo der Kommunen - Auszahlungen	20
1.1.3.3 Landessystematik Finanzrechnung mit landesspezifischem Finanzierungssaldo der Kommunen - Salden	26
1.2 Entwicklung der kassenmäßigen Ein- und Auszahlungen und Saldo 01.01.2025 bis 30.09.2025 im Vergleich zum Vorjahr	32
1.2.1 Landessystematik Entwicklung Finanzrechnung kommunale Kernhaushalte insgesamt	32
1.2.2 Landessystematik Entwicklung Finanzrechnung kreisfreie Städte	33
1.2.3 Landessystematik Entwicklung Finanzrechnung Landkreise	34
1.2.4 Landessystematik Entwicklung Finanzrechnung kreisangehörige Gemeinden einschließlich Verbandsgemeinden	35
1.2.5 Landessystematik Darstellung - Saldo laufende Rechnung nach Gebietskörperschaftsgruppen	36
1.3 Zuordnungsschlüssel Tabellen 1.1 und 1.2	37
1.4 Nettoergebnisse der vierteljährlichen Kassenstatistik 01.01.2025 bis 30.09.2025 nach Gebietskörperschaftsgruppen und Arten	38
1.4.1 Landessystematik Finanzrechnung netto mit landesspezifischem Finanzierungssaldo der kommunalen Gruppen	38
1.4.2 Landessystematik Finanzrechnung netto mit landesspezifischem Finanzierungssaldo der kommunalen Gruppen in EUR je Einwohner/-in	39
1.5 Entwicklung der kassenmäßigen Nettoein- und Nettoauszahlungen und Saldo 01.01.2025 bis 30.09.2025 im Vergleich zum Vorjahr	40
1.5.1 Landessystematik Entwicklung Finanzrechnung netto kommunale Kernhaushalte insgesamt	40
1.5.2 Landessystematik Entwicklung Finanzrechnung netto kreisfreie Städte	41
1.5.3 Landessystematik Entwicklung Finanzrechnung netto Landkreise	42
1.5.4 Landessystematik Entwicklung Finanzrechnung netto kreisangehörige Gemeinden einschließlich Verbandsgemeinden	43
1.6 Zuordnungsschlüssel Netto-Tabellen 1.4 und 1.5	44
1.7 Unterschiede Zuordnung Finanzrechnung zu Finanzrechnung netto	45
1.8 Vierteljährliche Kassenstatistik - Konten/Produktbereiche bzw. -gruppen 01.01.2025 bis 30.09.2025 im Vergleich zum Vorjahr	46
1.8.1 Konten/Produktbereiche bzw. -gruppen kommunale Kernhaushalte insgesamt	46
1.8.1.1 Entwicklung Einzahlungen kommunale Kernhaushalte insgesamt	46
1.8.1.2 Entwicklung Auszahlungen kommunale Kernhaushalte insgesamt	50
1.8.1.3 Entwicklung Auszahlungen für Baumaßnahmen kommunale Kernhaushalte insgesamt	54
1.8.1.4 Entwicklung Auszahlungen für soziale Sicherung kommunale Kernhaushalte insgesamt	57
1.8.2 Konten/Produktbereiche bzw. -gruppen kreisfreie Städte	58

1.8.2.1	Entwicklung Einzahlungen kreisfreie Städte	58
1.8.2.2	Entwicklung Auszahlungen kreisfreie Städte	62
1.8.2.3	Entwicklung Auszahlungen für Baumaßnahmen kreisfreie Städte	66
1.8.2.4	Entwicklung Auszahlungen für soziale Sicherung kreisfreie Städte	69
1.8.3	Konten/Produktbereiche bzw. -gruppen Landkreise	70
1.8.3.1	Entwicklung Einzahlungen Landkreise	70
1.8.3.2	Entwicklung Auszahlungen Landkreise	74
1.8.3.3	Entwicklung Auszahlungen für Baumaßnahmen Landkreise	78
1.8.3.4	Entwicklung Auszahlungen für soziale Sicherung Landkreise	81
1.8.4	Konten/Produktbereiche bzw. -gruppen kreisangehörige Gemeinden einschließlich Verbandsgemeinden	82
1.8.4.1	Entwicklung Einzahlungen kreisangehörige Gemeinden einschließlich Verbandsgemeinden	82
1.8.4.2	Entwicklung Auszahlungen kreisangehörige Gemeinden einschließlich Verbandsgemeinden	86
1.8.4.3	Entwicklung Auszahlungen für Baumaßnahmen kreisangehörige Gemeinden einschließlich Verbandsgemeinden	90
2.	Bundessystematik	93
2.1	Ergebnisse der vierteljährlichen Kassenstatistik 01.01.2025 bis 30.09.2025 nach Gebietskörperschaftsgruppen und Arten	93
2.1.1	Eckwerte der kommunalen Gruppen - Einzahlungen	93
2.1.2	Eckwerte der kommunalen Gruppen - Auszahlungen und Finanzierungstätigkeit	94
2.1.3	Eckwerte der kommunalen Gruppen - Einzahlungen in EUR je Einwohner/-in	95
2.1.4	Eckwerte der kommunalen Gruppen - Auszahlungen und Finanzierungstätigkeit in EUR je Einwohner/-in	96
2.2	Entwicklung der kassenmäßigen Ein- und Auszahlungen und Saldo 01.01.2025 bis 30.09.2025 im Vergleich zum Vorjahr	97
2.2.1	Entwicklung Eckwerte kommunale Kernhaushalte insgesamt	97
2.2.1.1	Entwicklung Eckwerte kommunale Kernhaushalte insgesamt - Einzahlungen	97
2.2.1.2	Entwicklung Eckwerte kommunale Kernhaushalte insgesamt - Auszahlungen und Finanzierungstätigkeit	98
2.2.2	Entwicklung Eckwerte kreisfreie Städte	99
2.2.2.1	Entwicklung Eckwerte kreisfreie Städte - Einzahlungen	99
2.2.2.2	Entwicklung Eckwerte kreisfreie Städte - Auszahlungen und Finanzierungstätigkeit	100
2.2.3	Entwicklung Eckwerte Landkreise	101
2.2.3.1	Entwicklung Eckwerte Landkreise - Einzahlungen	101
2.2.3.2	Entwicklung Eckwerte Landkreise - Auszahlungen und Finanzierungstätigkeit	102
2.2.4	Entwicklung Eckwerte kreisangehörige Gemeinden einschließlich Verbandsgemeinden	103
2.2.4.1	Entwicklung Eckwerte kreisangehörige Gemeinden einschließlich Verbandsgemeinden - Einzahlungen	103
2.2.4.2	Entwicklung Eckwerte kreisangehörige Gemeinden einschließlich Verbandsgemeinden - Auszahlungen und Finanzierungstätigkeit	104
2.3	Zuordnungsschlüssel	105
2.3.1	Zuordnungsschlüssel Einzahlungen Tabellen 2.1 und 2.2	105
2.3.2	Zuordnungsschlüssel Auszahlungen und Finanzierungstätigkeit Tabellen 2.1 und 2.2	106
3.	Unterschiede Zuordnung	107
3.1	Unterschiede Zuordnung Landessystematik zur Bundessystematik	107
3.1.1	Zuordnung	107
3.1.2	Erläuterungen	108
3.2	Unterschiede Zuordnung Bundessystematik zur Landessystematik	109
3.2.1	Zuordnung - Einzahlungen	109

3.2.2	Zuordnung - Auszahlungen und Finanzierungstätigkeit	110
4.	Finanzstatistische Kennzahlen	111
4.1	Einführung	111
4.2	Indikatoren Auszahlungen	111
4.2.1	Bezugsgröße Gesamtauszahlungen	111
4.2.2	Indikator - Investitionsquote	112
4.2.3	Indikator - Personalausgabenquote	113
4.2.4	Indikator - Zinsausgabenquote	114
4.3	Indikatoren Einzahlungen	115
4.3.1	Bezugsgröße Gesamteinzahlungen	115
4.3.2	Indikator - Steuereinnahmequote	116
4.4	Indikatoren Finanzierung	117
4.4.1	Indikator - Deckungsgrad	117
4.4.2	Indikator - Investitionszuweisungsquote	118
4.5	Indikator Belastung - Sozialleistungsquote	119
5.	Vierteljährliche Schuldenstatistik zum 30.09.2025	120
5.1	Ergebnisse der vierteljährlichen Schuldenstatistik zum 30.09.2025 nach Gebietskörperschaftsgruppen und Arten	120
5.1.1	Verbindlichkeiten der kommunalen Gruppen	120
5.1.2	Verbindlichkeiten der kommunalen Gruppen in EUR je Einwohner/-in	121
5.1.3	Verbindlichkeiten der Kommunen	122
5.2	Vierteljährliche Schuldenstatistik - Konten zum 30.09.2025 im Vergleich zum Vorjahr	125
5.2.1	Entwicklung Verbindlichkeiten kommunale Kernhaushalte insgesamt	125
5.2.2	Entwicklung Verbindlichkeiten kreisfreie Städte	126
5.2.3	Entwicklung Verbindlichkeiten Landkreise	127
5.2.4	Entwicklung Verbindlichkeiten kreisangehörige Gemeinden einschließlich Verbandsgemeinden	128
	Anhang	
A 1	Qualitätsbericht "Vierteljährliche Kassenergebnisse des Öffentlichen Gesamthaushalts"	
A 2	Qualitätsbericht "Vorläufiger Schuldenstand des Öffentlichen Gesamthaushalts"	

## Vorbemerkungen

Die vierteljährliche Statistik der Auszahlungen und Einzahlungen der Kommunen (Kassenstatistik) bietet einen zeitnahen Einblick in die Finanzwirtschaft der Gemeinden, Verbandsgemeinden, Landkreise und kreisfreien Städte. Die laufenden Aus- und Einzahlungen werden zu jedem Quartalsende kumulativ ermittelt, die Schuldenstände zum Stichtag.

Das Rechnungswesen von Einrichtungen, die außerhalb der Kernhaushalte der Kommunen geführt werden, ist in den Auswertungen nicht berücksichtigt. Der unterschiedliche Ausgliederungsstand und die zugehörigen Zeitpunkte wirken sich auf die Vergleichbarkeit aus. Informationen über außerhalb der kommunalen Haushalte geführte öffentliche Fonds, Einrichtungen und Unternehmen stehen vierteljährlich nur für den Staatssektor zur Verfügung. Die Erhebung aller Einheiten erfolgt bei kaufmännischer Buchführung mit der Jahresabschlusstatistik und bei doppischer oder kameraler Buchführung mit der Jahresrechnungsstatistik zu einem wesentlich späteren Zeitpunkt. Für vierteljährliche Ergebnisse werden keine längerfristigen Reihen geführt. Nach Abschluss der Statistik gibt es keine Korrekturen an den Meldungen oder am Ergebnis. Richtigstellungen während des Jahres sind durch die kumulative Abrechnung automatisch in der nächsten Meldung zum folgenden Quartalsende enthalten. Revisionen sind nicht vorgesehen. Das Jahresergebnis wird im zweitfolgenden Jahr durch die Ergebnisse der Jahresrechnungsstatistik ersetzt. Ab diesem Zeitpunkt sind ausschließlich die Ergebnisse der Jahresrechnungsstatistik zu nutzen. Sie lösen die vorläufigen Kassendaten ab.

Die Ergebnisse der vierteljährlichen Statistik der Ein- und Auszahlungen werden in dieser Veröffentlichung nach Landes- und nach Bundessystematik dargestellt. Die Zusammenfassungen erfolgen nach Gebietskörperschaftsgruppen. Vergleiche zum Vorjahr sind abgebildet.

## Systematik der Tabellen

Im **ersten Tabellenteil** sind die statistischen Ergebnisse der Finanzrechnung nach dem geltendem Recht in Sachsen-Anhalt dargestellt. Die Erfassung der verbindlichen Konten und ausgewählter Produktbereiche bzw. -gruppen erfolgt nach den Haushaltssystematiken des Landes Sachsen-Anhalt.

### Tabellen 1.1 bis 1.3

Es erfolgt eine korrekte Abgrenzung der Ein- und Auszahlungen nach Landessystematik. Diese sind in voller Höhe und getrennt voneinander dargestellt, mit Ausnahme der gesetzlich zugelassenen vorab Verrechnungen durch die Kommunen. Die Tabelle 1.3 zeigt, welche Konten und Kontengruppen in den Positionen enthalten sind und wie die Berechnungen durchgeführt werden. Die Nummerierung erfolgt unter der Abkürzung LD, welche für Land Doppik steht.

### Tabellen 1.4 bis 1.6

Für Analysezwecke erfolgt eine weitere Darstellung, die als Landessystematik netto betitelt ist. Die Übersicht ist komprimiert, es werden nur die erforderlichen Informationen ausgegeben. Auf nachrichtliche Angaben wird weitestgehend verzichtet, um eine Dopplung gegenüber den vorherigen Tabellen zu vermeiden. In dieser Auswertung sind spezielle korrespondierende Konten verrechnet. Zum einen die Gewerbesteuer mit der Gewerbesteuerumlage (Konto 6013 abzgl. Konto 7341), da sie direkt die Steuer- und Finanzkraft sowie die Steuerschätzung beeinflusst. Zum anderen die positiven und die negativen Schlüsselzuweisungen der Kommunen (Konto 6111 abzgl. Konto 7371), die sich aus dem kommunalen Finanzausgleich des Landes Sachsen-Anhalt ergeben. Diese sind weder Einzahlungen im Land, noch dessen Auszahlungen. Die Tabelle 1.6 zeigt, entsprechend der Tabelle 1.3, welche Konten und Kontengruppen in den Positionen enthalten sind und wie die Berechnungen durchgeführt werden. Die Nummerierung erfolgt unter der Abkürzung LDn, welche für Land Doppik netto steht.



### Tabelle 1.7

Hier sind die Unterschiede der beiden Varianten nach Landessystematik, LD und LDn, dargestellt.

### Tabelle 1.8

Alle Konten sind mit den Beträgen nach dem für das Berichtsjahr gültigen Kontenrahmenplan und den kommunalen Gruppen aufgelistet. Nach dem Finanz- und Personalstatistikgesetz sind von den Kommunen vierteljährlich die Auszahlungen für soziale Sicherung und die Baumaßnahmen nach Produktgruppen zu erfassen. Diese Angaben sind ebenfalls in der Tabelle 1.8 enthalten. Die Systematik der Tabellen 1.1 bis 1.6 entspricht geringfügig nicht der Systematik der Tabelle 1.8. Während die Tabelle 1.8 identisch mit der Abgrenzung des Kontenrahmenplanes des Landes Sachsen-Anhalt ist, wurden in den vorhergehenden Tabellen zum Teil andere Entscheidungen für die Ausweisung getroffen. Beispielsweise wurden Ausgleichsleistungen (Kontengruppe 605) in den Zusammenfassungen nicht dem Kontenbereich Steuern und ähnliche Abgaben (60) zugeordnet, sondern systematisch dem Kontenbereich Zuwendungen und Allgemeine Umlagen (61). In Folge kommt es zu unterschiedlichen Beträgen für die Steuern und ähnliche Abgaben in den Tabellen 1.1 bis 1.6 gegenüber der Einzeldarstellung in Tabelle 1.8.

Der **zweite Tabellenteil** bietet einen Überblick über die Ergebnisse nach Bundessystematik. Der für die statistische Abrechnung 2025 verbindliche Kontenrahmenplan des Bundes entspricht nicht dem Kontenrahmenplan des Landes Sachsen-Anhalt. In Folge kommt es zu Unterschieden in den Ergebnissen des Landes und den Veröffentlichungen des Bundesamtes. Die Überführung des Landesergebnisses in das Bundesergebnis erfolgt mittels Schlüsselbrücken (Umsetzern). Das Statistische Bundesamt veröffentlicht die Ergebnisse im Statistischen Bericht. Zusätzlich erfolgt hier eine Kombination mit der Veröffentlichung der Ergebnisse der Extrahaushalte. Die sogenannten Eckwertetabellen im zweiten Tabellenteil sind bundeseinheitlich abgestimmt. Sie beruhen auf den auf die Systematiken des Bundes angepassten Landesergebnissen. Die dafür notwendigen Umrechnungen sind über die Zuordnungsschlüssel nachvollziehbar.

Die Tabellen des **dritten Tabellenteils** enthalten die Unterschiede zwischen der Landessystematik Doppik (Variante 1) und der Bundessystematik. Die Unterschiede zur Landessystematik Doppik netto sind im Teil der Landestabellen erläutert.

## **Finanzstatistische Kennzahlen**

Finanzstatistische Kennzahlen (Indikatoren) werden sowohl von nationalen Gremien, wie dem Stabilitätsrat, als auch von internationalen Institutionen, wie Eurostat, zur Beurteilung der finanziellen Haushaltssituation von Bund, Ländern, Kommunen, gesetzlichen Sozialversicherungen und des Öffentlichen Gesamthaushalts insgesamt herangezogen. Auch viele Nutzer der Finanzstatistiken berechnen Indikatoren und verwenden diese z. B. in Artikeln und Publikationen. Um die Einheitlichkeit von Verfahren und Interpretation sicherzustellen, sind die Berechnungen bundeseinheitlich. Die Vorgaben zur Berechnung der einzelnen Indikatoren werden im **vierten Tabellenteil** detailliert dargestellt, ebenso die Beschreibung der Aussagen, die durch die Ausprägung der einzelnen Indikatoren möglich sind. Die Indikatoren werden ökonomisch definiert und nicht anhand rechtlicher Normen, wie sie beispielsweise in den Haushaltsordnungen vorgegeben sind. Gründe dafür sind unter anderem mögliche Doppelzählungen und abweichende Definitionen in den verschiedenen Systematiken.

## **Vierteljährliche Schulden**

Der **fünfte Tabellenteil** enthält die Ergebnisse der vierteljährlichen Schuldenstatistik zum Stichtag. Seit 2021 werden zusätzliche Merkmale zu bestehenden Liquiditätsverbünden (Cash-Pool) gesondert erhoben und ausgewiesen. Diese sind in der Kg. 331 und in den Verbindlichkeiten insgesamt enthalten.

## **Einzelergebnisse**

Für die in diesem Bericht aufgeführten berechneten Ergebnistabellen (Eckwerte) stehen die Daten der einzelnen Landkreise, kreisfreien Städte, Einheitsgemeinden und Verbandsgemeinden einschließlich der angehörigen Gemeinden in Excel-Form zur Verfügung. Die untersten beiden Verwaltungsebenen (Verbandsgemeinde und verbandsgemeindeangehörige Gemeinden) sind dabei aus Gründen der Vergleichbarkeit zusammengefasst. Für die Ergebnisse der Tabellen 1.8 und 4 wird die auszugsweise Bereitstellung auf Anfrage geprüft.

## **Gesetzliche Grundlagen der Erhebung**

- Gesetz über die Statistiken der öffentlichen Finanzen und des Personals im öffentlichen Dienst (Finanz- und Personalstatistikgesetz – FPStatG) in der Fassung der Bekanntmachung vom 22. Februar 2006 (BGBl. I S. 438), zuletzt geändert durch Artikel 1 des Gesetzes vom 28. November 2024 (BGBl. 2024 I Nr. 377)
- Gesetz über die Statistik für Bundeszwecke (Bundesstatistikgesetz – BStatG) in der Fassung der Bekanntmachung vom 20. Oktober 2016 (BGBl. I S. 2394), zuletzt geändert durch Artikel 14 des Gesetzes vom 8. Mai 2024 (BGBl. 2024 I Nr. 152)

Das Statistische Bundesamt stellt interessierten Nutzerinnen und Nutzern eine Sammlung der für die statistischen Aufgaben maßgeblichen Rechtsvorschriften kostenlos zur Verfügung. Sie finden diese im Internet unter:  
<http://www.destatis.de/>

Methoden

Rechtsgrundlagen

(<https://www.destatis.de/DE/Methoden/Rechtsgrundlagen/Rechtsgrundlagen.html>).

Die landesrechtlichen Regelungen, nach denen die Kommunen des Landes Sachsen-Anhalt die Haushalte führen, sind u. a. im Internet des Statistischen Landesamtes Sachsen-Anhalt zu finden:

<https://statistik.sachsen-anhalt.de/>

Themen

Kommunales

Kommunaler Haushalt/Doppik

(<https://statistik.sachsen-anhalt.de/themen/kommunales/kommunaler-haushaltdoppik/>).

## **Informationen zur Statistik**

Für weiterführende Informationen zur Statistik, den Rechtsgrundlagen und den Begrifflichkeiten ist die Veröffentlichung des Statistischen Bundesamtes: Qualitätsbericht "Vierteljährliche Kassenergebnisse des Öffentlichen Gesamthaushalts" beigelegt.

Definitionen und finanzstatistische Fachbegriffe sind ausführlich in der Veröffentlichung des Statistischen Bundesamtes "Methoden der Finanzstatistiken", letzte Veröffentlichung vom Februar 2022, dargestellt.

Um auch bei sich wandelnden Rahmenbedingungen relevante und zuverlässige Daten bereitzustellen, werden die Konzepte und Methoden in bestimmten Abständen überarbeitet und im Internetangebot des Statistischen Bundesamtes, Themenbereich: Staat/Öffentliche Finanzen, veröffentlicht.

## Finanzstatistische Bereinigung

Die vierteljährliche Kassenstatistik erfasst sämtliche Ein- und Auszahlungen nach Zahlungsarten. Einige Zahlungsarten sind nach Zahlungsbereichen abgegrenzt. Zahlungsbereiche sind z. B. Bund, Land, Gemeinden und Gemeindeverbände (Bereichsabgrenzung 2), Zweckverbände, gesetzliche Sozialversicherungen, verbundene Unternehmen, Beteiligungen und Sondervermögen, sonstige öffentliche Sonderrechnungen, private Unternehmen oder Kreditinstitute. Die Bereichsabgrenzung dient u. a. der Identifikation der Zahlungspartner. Die Kenntnis der Zahlungspartner ermöglicht es, Zusammenfassungen um Zahlungen der gleichen Ebene zu bereinigen.

Beispiel: Eine Gemeinde zahlt Kreisumlage. Der Landkreis verbucht die Einzahlung, die Gemeinde die Auszahlung. Es erfolgt ein Zahlungsfluss von der Gemeinde zum Landkreis. Die Mittel verbleiben dabei im Kreisgebiet. Für Auswertungen und Vergleiche ist es üblich, den gesamten Landkreis zu betrachten, d. h. die Zusammenfassung des Landkreishaushaltes und der Haushalte der angehörigen Gemeinden. Die Summierung aller Einzahlungen enthält die Einzahlung der Kreisumlage im Landkreis. Die Summierung der Auszahlungen enthält die Auszahlung der Kreisumlage aus dem Gemeindehaushalt. Dabei hat keine Transaktion außerhalb des Kreisgebietes stattgefunden. Die unbereinigten Summen der Ein- und Auszahlungen des Landkreises mit den angehörigen Gemeinden enthalten Zahlungen, die die Grenze des Landkreises nicht überschritten haben. Deshalb erfolgen in der Finanzstatistik Bereinigungen, soweit diese nach dem Kontenrahmenplan und der Bereichsabgrenzung möglich sind.

Die finanzstatistische Bereinigung findet auf der Einzahlungsseite statt. Das bedeutet, dass die Summe aller Einzahlungen, die auf einer Berichtsebene anhand der Zahlungsbereiche erkennbar von allen Einheiten dieser Berichtsebene stammen, von der Summe aller Einzahlungen und von der Summe aller Auszahlungen abgesetzt wird. Da die Ein- und die Auszahlungen um die gleichen Beträge bereinigt werden, sind die Salden nicht betroffen. Je nachdem, für welche der Ebenen die Zusammenfassung erfolgt, kommt die große Bereinigung nach der Bereichsabgrenzung oder die kleine Bereinigung nach den Umlagen zur Anwendung.

Die große Bereinigung (gB) wird für Zusammenfassungen aller Kommunen zur Landessumme angewendet. Alle Einzahlungen von Gemeinden und Gemeindeverbänden - Bereichsabgrenzung 2 - werden von den Ein- und Auszahlungen abgezogen. Zur Bereichsabgrenzung 2, Gemeinden und Gemeindeverbände, gehören die Landkreise, die Gemeinden (kreisfreie Städte, kreisangehörige Gemeinden) und die Verbandsgemeinden. Bei Zusammenfassungen zu Kreis- oder Verbandsgemeindesummen kommt die kleine Bereinigung (kB) zur Anwendung. Diese orientiert sich an den Umlagen. Die Ein- und Auszahlungen werden um die Umlageeinzahlungen der gleichen Ebene bereinigt. In Verbandsgemeindesummen erfolgt die Bereinigung um die Verbandsgemeindeumlage, in Kreissummen um die Verbandsgemeinde- und die Kreisumlage.

## Einwohnerzahlen

	30. Juni 2025
Sachsen-Anhalt insgesamt	2 125 359
davon	
kreisfreie Städte	544 890
Landkreise = kreisangehörige Gemeinden	1 580 469

## Erhebungsbogen zur Statistik

Der Erhebungsbogen zur vorliegenden Statistik ist in der PDF-Ausgabe dieses Berichtes enthalten.

### Zeichenerklärung und Berechnungshinweis

#### Zeichenerklärung

- 0 = weniger als die Hälfte von 1 in der letzten besetzten Stelle, jedoch mehr als nichts
- x = Tabellenfach gesperrt, weil Aussage nicht sinnvoll (keine Aussage möglich)
- = genau Null oder auf Null geändert
- . = Zahlenwert unbekannt oder geheim zu halten
- $\Sigma$  = Summe
- = Ein Ländervergleich ist an dieser Stelle (im Bereich der Sozialhilfe nach SGB XII) systematisch nicht möglich, da die Sozialagentur Sachsen-Anhalt die Aufgaben des überörtlichen Trägers der Sozialhilfe im Land Sachsen-Anhalt wahrnimmt und ebenfalls Leistungen der Sozialhilfe gewährt. Die Sozialagentur Sachsen-Anhalt wird in dieser Statistik nicht erhoben.

#### Berechnungshinweis

Im Allgemeinen ist, ohne Rücksicht auf die Endsummen, auf- bzw. abgerundet worden. Deshalb können sich bei der Summierung von Einzelangaben geringfügige Abweichungen zu den ausgewiesenen Endsummen ergeben. Bei der Aufgliederung der Gesamtheit in Prozent kann die Summe der Einzelwerte wegen Rundens vom Wert 100 % abweichen. Eine Abstimmung auf 100 % erfolgt im Allgemeinen nicht.

## Abkürzungsverzeichnis

abzgl.	=	abzüglich
allg.	=	allgemeine
Ausgl.leistungen	=	Ausgleichsleistungen
Ausz.	=	Auszahlungen
AZ	=	Auszahlungen
B	=	Bund
BGBI.	=	Bundesgesetzblatt
bzw.	=	beziehungsweise
dar.	=	darunter
dav.	=	davon
d. h.	=	das heißt
dgl.	=	dergleichen
einschl.	=	einschließlich
Einz.	=	Einzahlungen
Ergänzungszuw.	=	Ergänzungszuweisungen
Erst.	=	Erstattungen
EUR	=	Euro
EZ	=	Einzahlungen
FAG	=	Finanzausgleichsgesetz
gB	=	große Bereinigung
Gv.	=	Gemeindeverbände
Inv.	=	Investitionen
Inv.förd.maßn.	=	Investitionsförderungsmaßnahmen
kB	=	kleine Bereinigung
Kg.	=	Kontengruppe
Kostenerst.	=	Kostenerstattungen
kreisangeh.	=	kreisangehörige
Kto.	=	Konto
L	=	Land
LD	=	Land Doppik
LDn	=	Land Doppik netto
lfd.	=	laufende(r)
nachr.	=	nachrichtlich
Nr.	=	Nummer
öff.	=	öffentliche(n)
ÖPNV	=	öffentlicher Personennahverkehr
Schlüsselzuw.	=	Schlüsselzuweisungen
SGB	=	Sozialgesetzbuch
sonst.	=	sonstige(n)
u.	=	und
u. a.	=	unter anderem
Untern.	=	Unternehmen
VBG	=	Verbandsgemeinde
Verb.	=	Verbindlichkeiten
Verw.tätigk.	=	Verwaltungstätigkeit
z. B.	=	zum Beispiel
Zfg.	=	Zusammenfassung
Zuw.	=	Zuweisungen
zuzgl.	=	zuzüglich

1. Landessystematik  
 1.1 Ergebnisse der vierteljährlichen Kassenstatistik 01.01.2025 bis 30.09.2025 nach Gebietskörperschaftsgruppen und Arten  
 1.1.1 Landessystematik Finanzrechnung mit landesspezifischem Finanzierungssaldo der kommunalen Gruppen

Lfd. Nr.	Bezeichnung - Landessystematik -	Kommunale Kern- haushalte insgesamt	Davon		
			kreisfreie Städte	Land- kreise	kreisange- hörige Gemeinden einschl. Verbands- gemeinden
1 000 EUR					
LD01	Steuern und ähnliche Abgaben (ohne Kg. 605 "Ausgleichsleistungen")	1 692 073	447 877	-	1 244 196
LD01a	dar. Gewerbesteuer	968 349	249 511	-	718 838
LD01b	nachrichtlich: Gewerbesteuer netto (≙ abzgl. Gewerbesteuerumlage)	911 768	237 517	-	674 252
LD02	Zuwendungen und allgemeine Umlagen (einschl. Kg. 605 "Ausgl.leistungen")	3 647 208	738 254	2 103 716	805 238
LD02a	dar. FAG-Leistungen	1 404 452	411 781	533 463	459 208
LD02b	dar. Schlüsselzuweisungen und besondere Ergänzungszuweisungen	965 754	291 380	341 609	332 765
LD02c	nachrichtlich: negative Schlüsselzuweisungen	57 158	-	-	57 158
LD02d	dar. Kreis-, Verbandsgemeindeumlage	707 300	-	632 149	75 151
LD03	Sonstige Transfereinzahlungen	64 744	15 997	47 762	985
LD04	Weitere Einzahlungen	1 065 929	275 165	427 684	363 081
LD05	Zinsen und ähnliche Einzahlungen	94 805	45 033	2 823	46 950
LD06	<b>Einzahlungen laufende Rechnung</b>	<b>6 564 760</b>	<b>1 522 326</b>	<b>2 581 985</b>	<b>2 460 449</b>
LD06a	dar. Einzahlungen vom Land	2 471 070	732 307	1 259 282	479 481
LD06b	dar. (abzgl.) Einzahlungen von gleicher Ebene	1 025 514	x	x	75 151
LD07	Bereinigte Einzahlungen laufende Rechnung	5 539 246	x	x	2 385 298
LD08	Einzahlungen aus Investitionstätigkeit	388 002	92 512	115 259	180 232
LD08a	dar. Einzahlungen aus Zuwendungen für Inv. und Inv.förd.maßn.	357 926	87 651	114 037	156 237
LD08b	dar. Einzahlungen aus Beiträgen und ähnlichen Entgelten	3 213	318	-	2 895
LD09	Einzahlungen aus Finanzierungstätigkeit	246 030	98 341	84 538	63 152
LD10	<b>Einzahlungen Kapitalrechnung</b>	<b>634 032</b>	<b>190 852</b>	<b>199 796</b>	<b>243 383</b>
LD10a	dar. Einzahlungen vom Land	334 520	87 459	108 211	138 850
LD10b	dar. (abzgl.) Einzahlungen von gleicher Ebene	7 078	x	x	x
LD11	Bereinigte Einzahlungen Kapitalrechnung	626 954	x	x	x
LD12	Personal- und Versorgungsauszahlungen	1 719 590	356 975	479 850	882 766
LD13	Auszahlungen für Sach- und Dienstleistungen	807 428	134 118	212 198	461 113
LD14	Transferauszahlungen, sonst. Ausz. für lfd. Verw.tätigk.	1 854 855	701 206	776 544	377 105
LD15	Soziale Leistungen und aufgabenbezogene Leistungsbeteiligung	1 416 635	392 230	1 024 327	77
LD16	Zinsen und ähnliche Auszahlungen	62 685	23 990	13 060	25 634
LD17	Allgemeine Zuweisungen, Allgemeine Umlagen, Steuerbeteiligungen	821 596	11 994	-	809 601
LD17a	dar. Gewerbesteuerumlage	56 581	11 994	-	44 586
LD18	<b>Auszahlungen laufende Rechnung</b>	<b>6 682 789</b>	<b>1 620 514</b>	<b>2 505 979</b>	<b>2 556 297</b>
LD18a	dar. Auszahlungen an das Land	75 169	4 225	12 793	58 152
LD18b	(abzgl.) Einzahlungen von gleicher Ebene (= LD06b)	1 025 514	x	x	75 151
LD19	Bereinigte Auszahlungen laufende Rechnung	5 657 275	x	x	2 481 146
LD20	Auszahlungen für Investitionstätigkeit	631 434	148 946	112 813	369 674
LD20a	dar. Sachinvestitionen	593 165	144 259	102 419	346 488
LD21	Auszahlungen aus Finanzierungstätigkeit	160 911	23 704	74 603	62 604
LD22	<b>Auszahlungen Kapitalrechnung</b>	<b>792 344</b>	<b>172 650</b>	<b>187 417</b>	<b>432 278</b>
LD22a	dar. Auszahlungen an das Land	-	-	-	-
LD22b	(abzgl.) Einzahlungen von gleicher Ebene (= LD10b)	7 078	x	x	x
LD23	Bereinigte Auszahlungen Kapitalrechnung	785 267	x	x	x
LD24	<b>Saldo laufende Rechnung</b>	<b>-118 029</b>	<b>-98 187</b>	<b>76 006</b>	<b>-95 848</b>
LD24a	nachrichtlich: Saldo Nettotransfer vom Land	2 395 900	728 082	1 246 490	421 329
LD25	Saldo Investitionstätigkeit	-243 432	-56 434	2 446	-189 443
LD26	Saldo Finanzrechnung ohne Finanzierungstätigkeit	-361 461	-154 622	78 451	-285 291
LD26a	Saldo investive Finanzierungstätigkeit	85 120	74 637	9 934	548
LD27	<b>Saldo Kapitalrechnung</b>	<b>-158 312</b>	<b>18 203</b>	<b>12 380</b>	<b>-188 895</b>
LD27a	nachrichtlich: Saldo Nettotransfer vom Land	334 520	87 459	108 211	138 850
LD28	<b>Saldo Finanzrechnung insgesamt</b>	<b>-276 342</b>	<b>-79 985</b>	<b>88 386</b>	<b>-284 743</b>

## 1.1.2 Landessystematik Finanzrechnung mit landesspezifischem Finanzierungssaldo der kommunalen Gruppen in EUR je Einwohner/-in

Lfd. Nr.	Bezeichnung - Landessystematik -	Kommunale Kern- haushalte insgesamt	Kreisfreie Städte	Land- kreise	Kreisange- hörige Gemeinden einschl. Verbands- gemeinden
		EUR je Einwohner/-in			
LD01	Steuern und ähnliche Abgaben (ohne Kg. 605 "Ausgleichsleistungen")	796,14	821,96	-	787,23
LD01a	dar. Gewerbesteuer	455,62	457,91	-	454,83
LD01b	nachrichtlich: Gewerbesteuer netto ( $\pm$ abzgl. Gewerbesteuerumlage)	428,99	435,90	-	426,61
LD02	Zuwendungen und allgemeine Umlagen (einschl. Kg. 605 "Ausgl.leistungen")	1 716,04	1 354,87	1 331,07	509,49
LD02a	dar. FAG-Leistungen	660,81	755,71	337,53	290,55
LD02b	dar. Schlüsselzuweisungen und besondere Ergänzungszuweisungen	454,40	534,75	216,14	210,55
LD02c	nachrichtlich: negative Schlüsselzuweisungen	26,89	-	-	36,17
LD02d	dar. Kreis-, Verbandsgemeindeumlage	332,79	-	399,98	47,55
LD03	Sonstige Transfereinzahlungen	30,46	29,36	30,22	0,62
LD04	Weitere Einzahlungen	501,53	504,99	270,61	229,73
LD05	Zinsen und ähnliche Einzahlungen	44,61	82,65	1,79	29,71
LD06	<b>Einzahlungen laufende Rechnung</b>	<b>3 088,78</b>	<b>2 793,82</b>	<b>1 633,68</b>	<b>1 556,78</b>
LD06a	dar. Einzahlungen vom Land	1 162,66	1 343,95	796,78	303,38
LD06b	dar. (abzgl.) Einzahlungen von gleicher Ebene	482,51	x	x	47,55
LD07	Bereinigte Einzahlungen laufende Rechnung	2 606,26	x	x	1 509,23
LD08	Einzahlungen aus Investitionstätigkeit	182,56	169,78	72,93	114,04
LD08a	dar. Einzahlungen aus Zuwendungen für Inv. und Inv.förd.maßn.	168,41	160,86	72,15	98,85
LD08b	dar. Einzahlungen aus Beiträgen und ähnlichen Entgelten	1,51	0,58	-	1,83
LD09	Einzahlungen aus Finanzierungstätigkeit	115,76	180,48	53,49	39,96
LD10	<b>Einzahlungen Kapitalrechnung</b>	<b>298,32</b>	<b>350,26</b>	<b>126,42</b>	<b>153,99</b>
LD10a	dar. Einzahlungen vom Land	157,39	160,51	68,47	87,85
LD10b	dar. (abzgl.) Einzahlungen von gleicher Ebene	3,33	x	x	x
LD11	Bereinigte Einzahlungen Kapitalrechnung	294,99	x	x	x
LD12	Personal- und Versorgungsauszahlungen	809,08	655,13	303,61	558,55
LD13	Auszahlungen für Sach- und Dienstleistungen	379,90	246,14	134,26	291,76
LD14	Transferauszahlungen, sonst. Ausz. für lfd. Verw.tätigk.	872,73	1 286,88	491,34	238,60
LD15	Soziale Leistungen und aufgabenbezogene Leistungsbeteiligung	666,54	719,83	648,12	0,05
LD16	Zinsen und ähnliche Auszahlungen	29,49	44,03	8,26	16,22
LD17	Allgemeine Zuweisungen, Allgemeine Umlagen, Steuerbeteiligungen	386,57	22,01	-	512,25
LD17a	dar. Gewerbesteuerumlage	26,62	22,01	-	28,21
LD18	<b>Auszahlungen laufende Rechnung</b>	<b>3 144,31</b>	<b>2 974,02</b>	<b>1 585,59</b>	<b>1 617,43</b>
LD18a	dar. Auszahlungen an das Land	35,37	7,75	8,09	36,79
LD18b	(abzgl.) Einzahlungen von gleicher Ebene (= LD06b)	482,51	x	x	47,55
LD19	Bereinigte Auszahlungen laufende Rechnung	2 661,80	x	x	1 569,88
LD20	Auszahlungen für Investitionstätigkeit	297,10	273,35	71,38	233,90
LD20a	dar. Sachinvestitionen	279,09	264,75	64,80	219,23
LD21	Auszahlungen aus Finanzierungstätigkeit	75,71	43,50	47,20	39,61
LD22	<b>Auszahlungen Kapitalrechnung</b>	<b>372,80</b>	<b>316,85</b>	<b>118,58</b>	<b>273,51</b>
LD22a	dar. Auszahlungen an das Land	-	-	-	-
LD22b	(abzgl.) Einzahlungen von gleicher Ebene (= LD10b)	3,33	x	x	x
LD23	Bereinigte Auszahlungen Kapitalrechnung	369,47	x	x	x
LD24	<b>Saldo laufende Rechnung</b>	<b>-55,53</b>	<b>-180,20</b>	<b>48,09</b>	<b>-60,65</b>
LD24a	nachrichtlich: Saldo Nettotransfer vom Land	1 127,29	1 336,20	788,68	266,58
LD25	Saldo Investitionstätigkeit	-114,54	-103,57	1,55	-119,86
LD26	Saldo Finanzrechnung ohne Finanzierungstätigkeit	-170,07	-283,77	49,64	-180,51
LD26a	Saldo investive Finanzierungstätigkeit	40,05	136,98	6,29	0,35
LD27	<b>Saldo Kapitalrechnung</b>	<b>-74,49</b>	<b>33,41</b>	<b>7,83</b>	<b>-119,52</b>
LD27a	nachrichtlich: Saldo Nettotransfer vom Land	157,39	160,51	68,47	87,85
LD28	<b>Saldo Finanzrechnung insgesamt</b>	<b>-130,02</b>	<b>-146,79</b>	<b>55,92</b>	<b>-180,16</b>

## 1.1.3 Landessystematik Finanzrechnung mit

## 1.1.3.1 Landessystematik Finanzrechnung mit

Berichts- stellen- nummer	Land Kreisfreie Städte Landkreise gesamt Landkreishaushalte Einheitsgemeinden Verbandsgemeinden einschl. angehöriger Gemeinden	Steuern und ähnliche Abgaben (ohne Kg. 605 "Ausgleichs- leistungen")	Zuwendungen u. allg. Umlagen (einschl. Kg. 605 "Ausgleichs- leistungen")	Darunter Bereinigungs- positionen	Sonstige Transfer- einzahlungen	Weitere Einzahlungen	Zinsen und ähnliche Einzahlungen
		LD01	LD02	[gB] [kB]	LD03	LD04	LD05
		1 000 EUR					
gesamt	Land Sachsen-Anhalt	1 692 073	3 647 208	1 025 514	64 744	1 065 929	94 805
gesamt	kreisfreie Städte	447 877	738 254	-	15 997	275 165	45 033
gesamt	Landkreise	-	2 103 716	-	47 762	427 684	2 823
gesamt	kreisangeh. Gemeinden u. VBG	1 244 196	805 238	75 151	985	363 081	46 950
	kreisfreie Städte						
00100000	Dessau-Roßlau, Stadt	80 881	104 719	-	1 430	27 115	468
00200000	Halle (Saale), Stadt	148 848	340 822	-	10 980	141 234	4 226
00300000	Magdeburg, Landeshauptstadt	218 148	292 713	-	3 586	106 816	40 338
gesamt	Altmarkkreis Salzwedel	54 585	135 401	31 864	1 453	44 178	1 726
08100000	Altmarkkreis Salzwedel	-	96 655	-	1 453	30 427	123
08103000	Arendsee (Altmark), Stadt	4 877	3 132	-	-	1 366	16
08113500	Gardelegen, Hansestadt	13 634	10 141	-	-	2 780	321
08124000	Kalbe (Milde), Stadt	3 947	3 283	-	-	1 315	35
08128000	Klötze, Stadt	5 537	4 943	-	-	2 196	266
08145500	Salzwedel, Hansestadt	16 568	5 732	-	-	3 565	287
08195151	VBG Beetzendorf-Diesdorf	10 022	11 515	4 448	-	2 528	678
gesamt	Landkreis Anhalt-Bitterfeld	133 805	296 046	65 092	6 047	64 540	3 477
08200000	Landkreis Anhalt-Bitterfeld	-	240 121	-	6 046	32 335	2
08200500	Aken (Elbe), Stadt	5 310	3 430	-	-	2 298	21
08201500	Bitterfeld-Wolfen, Stadt	39 145	4 518	-	-	6 322	374
08218000	Köthen (Anhalt), Stadt	14 647	13 862	-	-	5 311	354
08224100	Muldestausee	5 499	6 198	-	-	2 235	166
08225600	Osternienburger Land	4 622	4 026	-	-	1 932	210
08230100	Raguhn-Jeßnitz, Stadt	5 021	4 235	-	-	1 644	420
08234000	Sandersdorf-Brehna, Stadt	25 778	4 258	-	-	2 428	280
08237700	Südliches Anhalt, Stadt	7 526	4 451	-	1	2 584	484
08243000	Zerbst/Anhalt, Stadt	17 931	8 391	-	-	5 181	614
08244000	Zörbig, Stadt	8 326	2 556	-	-	2 270	553
gesamt	Landkreis Börde	133 898	282 684	89 374	3 984	90 036	6 497
08300000	Landkreis Börde	-	196 005	-	3 260	41 721	-
08304000	Barleben	23 639	2 348	-	-	2 880	354
08327000	Haldensleben, Stadt	13 485	8 244	-	-	5 301	2 388
08329800	Hohe Börde	14 507	7 215	-	-	3 640	265
08339000	Niedere Börde	5 722	1 849	-	-	1 695	199
08341100	Oebisfelde-Weferlingen, Stadt	7 512	5 285	-	574	4 676	459
08341500	Oschersleben (Bode), Stadt	13 013	9 743	-	0	4 457	623
08349000	Sülzetal	12 252	2 756	-	-	2 776	321
08353100	Wanzleben-Börde, Stadt	8 259	6 173	-	-	3 466	303
08356500	Wolmirstedt, Stadt	7 186	3 441	-	-	2 126	536
08395151	VBG Elbe-Heide	7 494	9 416	3 511	150	4 312	419
08395252	VBG Flechtingen	7 935	10 328	4 589	-	4 748	432
08395353	VBG Obere Aller	8 644	11 818	5 891	-	4 769	48
08395454	VBG Westliche Börde	4 250	8 063	3 508	-	3 470	150
gesamt	Burgenlandkreis	128 632	313 947	91 271	2 231	73 927	5 069
08400000	Burgenlandkreis	-	208 232	-	2 231	35 568	355
08413000	Elsteraue	6 650	2 158	-	-	1 514	229
08423500	Hohenmölsen, Stadt	5 352	3 475	-	-	1 918	578
08431500	Lützen, Stadt	20 804	2 695	-	-	2 579	513
08435500	Naumburg (Saale), Stadt	19 364	22 961	-	-	7 115	492
08449000	Teuchern, Stadt	3 869	4 554	-	-	1 594	44



## landesspezifischem Finanzierungssaldo der Kommunen

## landesspezifischem Finanzierungssaldo der Kommunen - Einzahlungen

Einzahlungen laufende Rechnung	Bereinigte Einzahlungen laufende Rechnung	Einzahlungen aus Investitionstätigkeit	Einzahlungen aus Finanzierungstätigkeit	Einzahlungen Kapitalrechnung	Land Kreisfreie Städte Landkreise gesamt Landkreishaushalte Einheitsgemeinden Verbandsgemeinden einschl. angehöriger Gemeinden	Berichtsstellennummer
LD06	LD06 ./.[gB] [kB]	LD08	LD09	LD10		
1 000 EUR						
6 564 760	5 539 246	388 002	246 030	634 032	Land Sachsen-Anhalt	gesamt
1 522 326	-	92 512	98 341	190 852	kreisfreie Städte	gesamt
2 581 985	-	115 259	84 538	199 796	Landkreise	gesamt
2 460 449	2 385 298	180 232	63 152	243 383	kreisangeh. Gemeinden u. VBG	gesamt
					kreisfreie Städte	
214 613	-	17 759	15 346	33 105	Dessau-Roßlau, Stadt	00100000
646 112	-	36 240	42 627	78 867	Halle (Saale), Stadt	00200000
661 601	-	38 513	40 368	78 880	Magdeburg, Landeshauptstadt	00300000
237 343	205 479	14 041	8 685	22 726	Altmarkkreis Salzwedel	gesamt
128 658	-	6 511	5 153	11 664	Altmarkkreis Salzwedel	08100000
9 390	-	1 368	-	1 368	Arendsee (Altmark), Stadt	08103000
26 875	-	1 861	-	1 861	Gardelegen, Hansestadt	08113500
8 580	-	637	-	637	Kalbe (Milde), Stadt	08124000
12 943	-	847	-	847	Klötze, Stadt	08128000
26 153	-	1 296	3 532	4 828	Salzwedel, Hansestadt	08145500
24 743	20 296	1 522	-	1 522	VBG Beetzendorf-Diesdorf	08195151
503 914	438 822	25 853	5 776	31 629	Landkreis Anhalt-Bitterfeld	gesamt
278 504	-	10 831	2 305	13 135	Landkreis Anhalt-Bitterfeld	08200000
11 060	-	1 466	-	1 466	Aken (Elbe), Stadt	08200500
50 359	-	2 216	-	2 216	Bitterfeld-Wolfen, Stadt	08201500
34 174	-	2 358	-	2 358	Köthen (Anhalt), Stadt	08218000
14 098	-	2 348	-	2 348	Muldestausee	08224100
10 790	-	644	471	1 115	Osternienburger Land	08225600
11 320	-	760	-	760	Raguhn-Jeßnitz, Stadt	08230100
32 743	-	1 058	-	1 058	Sandersdorf-Brehna, Stadt	08234000
15 046	-	659	-	659	Südliches Anhalt, Stadt	08237700
32 118	-	2 372	-	2 372	Zerbst/Anhalt, Stadt	08243000
13 704	-	1 141	3 000	4 141	Zörbig, Stadt	08244000
517 100	427 726	35 381	8 976	44 357	Landkreis Börde	gesamt
240 986	-	11 524	2	11 526	Landkreis Börde	08300000
29 221	-	527	3	531	Barleben	08304000
29 419	-	1 730	2 000	3 730	Haldensleben, Stadt	08327000
25 627	-	1 828	4 298	6 126	Hohe Börde	08329800
9 464	-	596	-	596	Niedere Börde	08339000
18 506	-	1 097	-	1 097	Oebisfelde-Weferlingen, Stadt	08341100
27 836	-	2 821	123	2 944	Oschersleben (Bode), Stadt	08341500
18 104	-	1 096	-	1 096	Sülzetal	08349000
18 202	-	1 339	-	1 339	Wanzleben-Börde, Stadt	08353100
13 289	-	2 038	-	2 038	Wolmirstedt, Stadt	08356500
21 792	18 281	3 225	18	3 244	VBG Elbe-Heide	08395151
23 443	18 854	2 128	2 531	4 659	VBG Flechtingen	08395252
25 279	19 388	1 911	-	1 911	VBG Obere Aller	08395353
15 933	12 424	3 522	-	3 522	VBG Westliche Börde	08395454
523 806	432 535	31 977	15 503	47 480	Burgenlandkreis	gesamt
246 386	-	14 438	7 157	21 595	Burgenlandkreis	08400000
10 550	-	2 363	2 500	4 863	Elsteraue	08413000
11 323	-	457	-	457	Hohenmölsen, Stadt	08423500
26 590	-	991	-	991	Lützen, Stadt	08431500
49 932	-	1 786	1 806	3 592	Naumburg (Saale), Stadt	08435500
10 061	-	653	1 950	2 603	Teuchern, Stadt	08449000

## Noch 1.1.3.1 Landessystematik Finanzrechnung mit

Berichts- stellen- nummer	Land Kreisfreie Städte Landkreise gesamt Landkreishaushalte Einheitsgemeinden Verbandsgemeinden einschl. angehöriger Gemeinden	Steuern und ähnliche Abgaben (ohne Kg. 605 "Ausgleichs- leistungen")	Zuwendungen u. allg. Umlagen (einschl. Kg. 605 "Ausgleichs- leistungen")	Darunter Bereinigungs- positionen	Sonstige Transfer- einzahlungen	Weitere Einzahlungen	Zinsen und ähnliche Einzahlungen
		LD01	LD02	[gB] [kB]	LD03	LD04	LD05
		1 000 EUR					
08455000	Weißenfels, Stadt	23 952	14 172	-	-	7 640	167
08459000	Zeitz, Stadt	17 740	17 973	-	-	6 696	1 487
08495151	VBG An der Finne	7 611	9 565	3 782	-	2 559	161
08495252	VBG Droyßiger-Zeitzer Forst	4 542	7 256	2 779	-	2 157	201
08495353	VBG Unstruttal	8 710	13 618	7 078	-	3 062	486
08495454	VBG Wethautal	10 038	7 288	4 319	-	1 525	357
gesamt	Landkreis Harz	142 145	384 461	75 000	3 278	100 114	4 250
08500000	Landkreis Harz	-	288 937	-	3 221	48 326	455
08504000	Ballenstedt, Stadt	5 555	3 932	-	-	1 341	190
08505500	Blankenburg (Harz), Stadt	9 844	8 546	-	35	4 772	91
08511000	Falkenstein/Harz, Stadt	5 437	1 920	-	-	864	200
08513500	Halberstadt, Stadt	24 870	19 750	-	-	10 151	547
08514500	Harzgerode, Stadt	7 024	2 261	-	22	1 893	48
08518500	Huy	3 390	2 721	-	-	934	119
08519000	Ilseburg (Harz), Stadt	5 642	1 969	-	-	2 406	144
08522700	Nordharz	3 029	4 198	-	-	1 442	22
08522800	Oberharz am Brocken, Stadt	5 781	2 958	-	-	1 749	203
08523000	Osterwieck, Stadt	7 622	4 870	-	-	2 251	86
08523500	Quedlinburg, Welterbestadt	14 911	12 179	-	-	4 103	118
08533000	Thale, Stadt	11 219	5 935	-	-	5 271	326
08537000	Wernigerode, Stadt	30 249	14 488	-	-	11 704	1 454
08595151	VBG Vorharz	7 573	9 796	4 489	-	2 908	245
gesamt	Landkreis Jerichower Land	62 319	135 755	30 134	1 089	52 966	1 773
08600000	Landkreis Jerichower Land	-	96 951	-	1 039	33 399	5
08600500	Biederitz	5 581	3 666	-	-	2 090	11
08601500	Burg, Stadt	18 631	10 608	-	-	4 861	859
08603500	Elbe-Parey	2 337	4 238	-	-	1 187	62
08604000	Genthin, Stadt	9 186	6 539	-	-	2 882	291
08605500	Gommern, Stadt	7 231	1 862	-	-	1 706	181
08608000	Jerichow, Stadt	2 722	4 070	-	-	1 651	200
08614000	Möckern, Stadt	10 838	4 357	-	51	3 442	159
08614500	Möser	5 793	3 463	-	-	1 747	4
gesamt	Landkreis Mansfeld-Südharz	76 982	200 149	29 781	2 549	54 313	2 641
08700000	Landkreis Mansfeld-Südharz	-	130 501	-	2 549	27 995	226
08701500	Allstedt, Stadt	5 045	3 079	-	-	1 717	138
08703100	Arnstein, Stadt	2 950	3 193	-	-	1 320	275
08713000	Eisleben, Lutherstadt	13 921	12 768	-	-	2 829	522
08716500	Gerbstedt, Stadt	4 273	1 979	-	-	1 351	192
08722000	Hettstedt, Stadt	6 370	4 696	-	-	1 556	132
08727500	Mansfeld, Stadt	3 756	4 065	-	-	1 937	220
08737000	Sangerhausen, Stadt	14 137	14 302	-	-	5 881	40
08738600	Seegebiet Mansfelder Land	4 790	3 666	-	-	1 755	307
08741200	Südharz	9 854	4 617	-	-	2 523	40
08795151	VBG Goldene Aue	6 202	7 217	3 213	-	3 253	160
08795252	VBG Mansfelder Grund-Helbra	5 686	10 066	4 531	-	2 196	388
gesamt	Saalekreis	217 310	379 895	136 306	2 839	105 651	10 924
08800000	Saalekreis	-	288 258	-	2 687	71 066	1 078
08802000	Bad Dürrenberg, Solestadt	5 246	7 779	-	-	1 675	238
08802500	Bad Lauchstädt, Goethestadt	5 905	5 644	-	152	1 873	260
08806500	Braunsbedra, Stadt	5 536	6 944	-	-	1 838	64
08815000	Kabelsketal	14 440	4 041	-	-	1 394	202

## landesspezifischem Finanzierungssaldo der Kommunen - Einzahlungen

Einzahlungen laufende Rechnung	Bereinigte Einzahlungen laufende Rechnung	Einzahlungen aus Investitionstätigkeit	Einzahlungen aus Finanzierungstätigkeit	Einzahlungen Kapitalrechnung	Land Kreisfreie Städte Landkreise gesamt Landkreishaushalte Einheitsgemeinden Verbandsgemeinden einschl. angehöriger Gemeinden	Berichts- stellen- nummer
LD06	LD06 ./.[gB] [kB]	LD08	LD09	LD10		
1 000 EUR						
45 932	-	2 873	325	3 198	Weißenfels, Stadt	08455000
43 895	-	2 531	63	2 594	Zeitz, Stadt	08459000
19 897	16 115	1 449	1 056	2 504	VBG An der Finne	08495151
14 155	11 376	787	646	1 433	VBG Droyßiger-Zeitzer Forst	08495252
25 877	18 799	1 003	-	1 003	VBG Unstruttal	08495353
19 207	14 888	2 647	-	2 647	VBG Wethautal	08495454
634 249	559 249	38 625	9 210	47 835	Landkreis Harz	gesamt
340 939	-	17 887	-	17 887	Landkreis Harz	08500000
11 018	-	904	-	904	Ballenstedt, Stadt	08504000
23 288	-	1 817	-	1 817	Blankenburg (Harz), Stadt	08505500
8 421	-	315	8	322	Falkenstein/Harz, Stadt	08511000
55 319	-	1 680	293	1 973	Halberstadt, Stadt	08513500
11 249	-	933	-	933	Harzgerode, Stadt	08514500
7 164	-	780	-	780	Huy	08518500
10 161	-	1 678	450	2 128	Ilseburg (Harz), Stadt	08519000
8 691	-	515	2 100	2 615	Nordharz	08522700
10 691	-	1 459	-	1 459	Oberharz am Brocken, Stadt	08522800
14 829	-	1 301	2	1 303	Osterwieck, Stadt	08523000
31 312	-	2 828	6 357	9 186	Quedlinburg, Welterbestadt	08523500
22 752	-	1 515	-	1 515	Thale, Stadt	08533000
57 894	-	2 323	-	2 323	Wernigerode, Stadt	08537000
20 522	16 034	2 690	-	2 690	VBG Vorharz	08595151
253 902	223 768	14 593	5 031	19 625	Landkreis Jerichower Land	gesamt
131 393	-	6 315	5 004	11 319	Landkreis Jerichower Land	08600000
11 348	-	768	-	768	Biederitz	08600500
34 960	-	1 801	-	1 801	Burg, Stadt	08601500
7 825	-	352	-	352	Elbe-Parey	08603500
18 899	-	735	-	735	Genthin, Stadt	08604000
10 981	-	571	-	571	Gommern, Stadt	08605500
8 642	-	672	-	672	Jerichow, Stadt	08608000
18 847	-	2 496	27	2 523	Möckern, Stadt	08614000
11 008	-	884	-	884	Möser	08614500
336 634	306 853	27 566	5 413	32 979	Landkreis Mansfeld-Südharz	gesamt
161 271	-	12 643	3 696	16 339	Landkreis Mansfeld-Südharz	08700000
9 979	-	563	500	1 063	Allstedt, Stadt	08701500
7 738	-	402	240	642	Arnstein, Stadt	08703100
30 040	-	2 850	-	2 850	Eisleben, Lutherstadt	08713000
7 796	-	704	0	704	Gerbstedt, Stadt	08716500
12 755	-	622	-	622	Hettstedt, Stadt	08722000
9 978	-	537	-	537	Mansfeld, Stadt	08727500
34 359	-	4 305	-	4 305	Sangerhausen, Stadt	08737000
10 517	-	608	-	608	Seegebiet Mansfelder Land	08738600
17 033	-	2 188	877	3 066	Südharz	08741200
16 832	13 619	900	-	900	VBG Goldene Aue	08795151
18 336	13 804	1 243	100	1 343	VBG Mansfelder Grund-Helbra	08795252
716 619	580 313	27 806	54 722	82 529	Saalekreis	gesamt
363 090	-	13 274	51 878	65 152	Saalekreis	08800000
14 938	-	661	-	661	Bad Dürrenberg, Solestadt	08802000
13 833	-	1 461	1 500	2 961	Bad Lauchstädt, Goethestadt	08802500
14 381	-	1 159	-	1 159	Braunsbedra, Stadt	08806500
20 077	-	622	-	622	Kabisketal	08815000

## Noch 1.1.3.1 Landessystematik Finanzrechnung mit

Berichts- stellen- nummer	Land Kreisfreie Städte Landkreise gesamt Landkreishaushalte Einheitsgemeinden Verbandsgemeinden einschl. angehöriger Gemeinden	Steuern und ähnliche Abgaben (ohne Kg. 605 "Ausgleichs- leistungen")	Zuwendungen u. allg. Umlagen (einschl. Kg. 605 "Ausgleichs- leistungen")	Darunter Bereinigungs- positionen	Sonstige Transfer- einzahlungen	Weitere Einzahlungen	Zinsen und ähnliche Einzahlungen
		LD01	LD02	[gB] [kB]	LD03	LD04	LD05
		1 000 EUR					
08819500	Landsberg, Stadt	19 574	5 596	-	-	2 878	335
08820500	Leuna, Stadt	78 060	5 302	-	-	4 965	5 802
08821600	Wettin-Löbejün, Stadt	6 396	5 711	-	-	2 499	135
08822000	Merseburg, Stadt	21 533	17 552	-	-	5 018	680
08823500	Mücheln (Geiseltal), Stadt	3 698	3 084	-	-	1 724	275
08829500	Petersberg	6 238	3 722	-	-	2 094	331
08830500	Querfurt, Stadt	5 913	2 910	-	-	1 825	470
08831900	Salzatal	7 531	5 029	-	-	1 518	142
08833000	Schkopau	17 525	4 750	-	-	1 976	641
08836500	Teutschenthal	12 861	5 343	-	-	1 999	24
08895151	VBG Weida-Land	6 855	8 232	3 828	-	1 306	247
gesamt	Salzlandkreis	135 473	390 329	64 475	17 835	92 426	5 237
08900000	Salzlandkreis	-	285 771	-	17 835	47 305	49
08901500	Aschersleben, Stadt	18 872	16 035	-	-	6 377	272
08902600	Barby, Stadt	5 440	5 536	-	-	1 116	180
08903000	Bernburg (Saale), Stadt	29 426	12 265	-	-	9 660	748
08904200	Bördeland	4 854	5 738	-	-	1 769	189
08905500	Calbe (Saale), Stadt	6 315	3 791	-	-	2 215	424
08917500	Hecklingen, Stadt	3 115	3 478	-	-	1 196	139
08919500	Könnern, Stadt	5 875	2 354	-	-	1 742	223
08923500	Nienburg (Saale), Stadt	4 178	2 218	-	-	1 020	121
08930500	Schönebeck (Elbe), Stadt	20 258	19 179	-	-	11 603	1 648
08930700	Seeland, Stadt	4 089	2 991	-	-	1 216	359
08931000	Staßfurt, Stadt	17 999	13 082	-	-	4 084	357
08995151	VBG Egelner Mulde	6 909	9 179	4 258	-	1 230	270
08995252	VBG Saale-Wipper	8 142	8 713	4 014	-	1 893	258
gesamt	Landkreis Stendal	72 091	207 060	54 622	4 270	61 609	3 663
09000000	Landkreis Stendal	-	140 500	-	4 270	32 128	501
09007000	Bismark (Altmark), Stadt	5 133	4 238	-	-	2 147	239
09022500	Havelberg, Hansestadt	2 227	3 938	-	-	1 720	4
09041500	Osterburg (Altmark), Hansestadt	7 093	2 039	-	-	1 941	391
09053500	Stendal, Hansestadt	24 293	21 004	-	-	10 147	932
09054600	Tangerhütte, Stadt	5 759	5 229	-	-	2 257	305
09055000	Tangermünde, Stadt	5 620	3 770	-	-	1 715	264
09095151	VBG Arneburg-Goldbeck	11 597	7 784	3 663	-	3 456	236
09095252	VBG Elbe-Havel-Land	3 520	8 793	3 402	-	3 742	257
09095353	VBG Seehausen (Altmark)	6 848	9 765	3 848	-	2 355	534
gesamt	Landkreis Wittenberg	86 956	183 226	39 382	3 173	51 005	4 516
09100000	Landkreis Wittenberg	-	131 785	-	3 173	27 414	28
09101000	Annaburg, Stadt	2 381	3 994	-	-	1 118	77
09102000	Bad Schmiedeberg, Stadt	3 509	9 197	-	-	1 282	271
09106000	Coswig (Anhalt), Stadt	8 598	3 262	-	-	1 582	295
09111000	Gräfenhainichen, Stadt	6 430	6 188	-	-	1 794	183
09114500	Jessen (Elster), Stadt	12 099	3 679	-	-	2 620	226
09116000	Kemberg, Stadt	3 965	5 114	-	-	1 809	318
09124100	Oranienbaum-Wörlitz, Stadt	6 674	4 112	-	-	1 619	209
09137500	Wittenberg, Lutherstadt	36 634	11 873	-	-	9 552	2 672
09139100	Zahna-Elster, Stadt	6 665	4 022	-	-	2 215	236

## landesspezifischem Finanzierungssaldo der Kommunen - Einzahlungen

Einzahlungen laufende Rechnung	Bereinigte Einzahlungen laufende Rechnung	Einzahlungen aus Investitionstätigkeit	Einzahlungen aus Finanzierungstätigkeit	Einzahlungen Kapitalrechnung	Land Kreisfreie Städte Landkreise gesamt Landkreishaushalte Einheitsgemeinden Verbandsgemeinden einschl. angehöriger Gemeinden	Berichtsstellennummer
LD06	LD06 ./.[gB] [kB]	LD08	LD09	LD10		
1 000 EUR						
28 383	-	739	444	1 183	Landsberg, Stadt	08819500
94 129	-	840	33	873	Leuna, Stadt	08820500
14 742	-	711	-	711	Wettin-Löbejün, Stadt	08821600
44 784	-	1 949	-	1 949	Merseburg, Stadt	08822000
8 780	-	840	868	1 708	Mücheln (Geiseltal), Stadt	08823500
12 384	-	668	-	668	Petersberg	08829500
11 118	-	989	-	989	Querfurt, Stadt	08830500
14 219	-	1 053	-	1 053	Salzatal	08831900
24 892	-	876	-	876	Schkopau	08833000
20 228	-	958	-	958	Teutschenthal	08836500
16 641	12 813	1 006	-	1 006	VBG Weida-Land	08895151
641 299	576 824	34 368	8 283	42 650	Salzlandkreis	gesamt
350 960	-	7 922	13	7 934	Salzlandkreis	08900000
41 555	-	2 627	4 845	7 472	Aschersleben, Stadt	08901500
12 271	-	566	-	566	Barby, Stadt	08902600
52 099	-	1 973	-	1 973	Bernburg (Saale), Stadt	08903000
12 550	-	804	-	804	Bördeland	08904200
12 745	-	2 720	-	2 720	Calbe (Saale), Stadt	08905500
7 928	-	317	-	317	Hecklingen, Stadt	08917500
10 194	-	2 017	1 000	3 017	Könnern, Stadt	08919500
7 537	-	2 628	-	2 628	Nienburg (Saale), Stadt	08923500
52 688	-	1 435	-	1 435	Schönebeck (Elbe), Stadt	08930500
8 656	-	6 834	14	6 849	Seeland, Stadt	08930700
35 522	-	1 513	2 285	3 798	Staßfurt, Stadt	08931000
17 588	13 330	1 204	-	1 204	VBG Egelner Mulde	08995151
19 007	14 993	1 807	126	1 933	VBG Saale-Wipper	08995252
348 692	294 070	23 833	11 461	35 294	Landkreis Stendal	gesamt
177 398	-	9 196	6 131	15 328	Landkreis Stendal	09000000
11 757	-	2 946	-	2 946	Bismark (Altmark), Stadt	09007000
7 889	-	388	-	388	Havelberg, Hansestadt	09022500
11 465	-	781	-	781	Osterburg (Altmark), Hansestadt	09041500
56 376	-	2 748	4 104	6 853	Stendal, Hansestadt	09053500
13 549	-	744	-	744	Tangerhütte, Stadt	09054600
11 370	-	830	-	830	Tangermünde, Stadt	09055000
23 073	19 410	1 951	-	1 951	VBG Arneburg-Goldbeck	09095151
16 313	12 911	2 662	-	2 662	VBG Elbe-Havel-Land	09095252
19 502	15 655	1 587	1 225	2 812	VBG Seehausen (Altmark)	09095353
328 875	289 493	21 446	14 630	36 076	Landkreis Wittenberg	gesamt
162 400	-	4 719	3 200	7 919	Landkreis Wittenberg	09100000
7 571	-	921	-	921	Annaburg, Stadt	09101000
14 260	-	643	-	643	Bad Schmiedeberg, Stadt	09102000
13 737	-	1 012	1 550	2 562	Coswig (Anhalt), Stadt	09106000
14 595	-	1 260	-	1 260	Gräfenhainichen, Stadt	09111000
18 624	-	1 751	-	1 751	Jessen (Elster), Stadt	09114500
11 205	-	1 373	-	1 373	Kemberg, Stadt	09116000
12 615	-	1 177	2 620	3 798	Oranienbaum-Wörlitz, Stadt	09124100
60 731	-	7 692	7 260	14 952	Wittenberg, Lutherstadt	09137500
13 137	-	897	-	897	Zahna-Elster, Stadt	09139100

## 1.1.3.2 Landessystematik Finanzrechnung mit

Berichts- stellen- nummer	Land Kreisfreie Städte Landkreise gesamt Landkreishaushalte Einheitsgemeinden Verbandsgemeinden einschl. angehöriger Gemeinden	Personal- und Versorgungs- auszahlungen	Auszahlungen für Sach- und Dienstleistungen	Transferaus- zahlungen, sonst. Ausz. für lfd. Verw.tätigk.	Soziale Leistungen und aufgaben- bezogene Leistungs- beteiligung	Zinsen und ähnliche Auszahlungen
		LD12	LD13	LD14	LD15	LD16
		1 000 EUR				
gesamt	Land Sachsen-Anhalt	1 719 590	807 428	1 854 855	1 416 635	62 685
gesamt	kreisfreie Städte	356 975	134 118	701 206	392 230	23 990
gesamt	Landkreise	479 850	212 198	776 544	1 024 327	13 060
gesamt	kreisangeh. Gemeinden u. VBG	882 766	461 113	377 105	77	25 634
	kreisfreie Städte					
00100000	Dessau-Roßlau, Stadt	55 666	21 665	68 318	44 747	1 021
00200000	Halle (Saale), Stadt	151 534	74 007	291 681	199 012	11 982
00300000	Magdeburg, Landeshauptstadt	149 775	38 446	341 208	148 470	10 987
gesamt	Altmarkkreis Salzwedel	71 360	38 706	55 006	32 036	893
08100000	Altmarkkreis Salzwedel	27 840	18 319	39 393	32 036	459
08103000	Arendsee (Altmark), Stadt	4 461	1 971	942	-	23
08113500	Gardelegen, Hansestadt	13 095	5 787	2 878	-	124
08124000	Kalbe (Milde), Stadt	4 293	1 791	1 024	-	26
08128000	Klötze, Stadt	6 246	2 284	1 141	-	8
08145500	Salzwedel, Hansestadt	7 783	5 507	7 537	-	245
08195151	VBG Beetzendorf-Diesdorf	7 642	3 046	2 091	-	6
gesamt	Landkreis Anhalt-Bitterfeld	138 375	66 757	81 566	125 734	2 719
08200000	Landkreis Anhalt-Bitterfeld	59 792	20 165	57 188	125 734	1 666
08200500	Aken (Elbe), Stadt	4 020	2 821	444	-	48
08201500	Bitterfeld-Wolfen, Stadt	17 260	10 368	9 282	-	466
08218000	Köthen (Anhalt), Stadt	12 535	5 439	4 996	-	127
08224100	Muldestausee	7 153	2 555	1 458	-	183
08225600	Osternienburger Land	3 962	2 258	827	-	39
08230100	Raguhn-Jeßnitz, Stadt	4 683	1 755	954	-	2
08234000	Sandersdorf-Brehna, Stadt	8 834	4 224	1 566	-	108
08237700	Südliches Anhalt, Stadt	6 402	3 163	1 669	-	44
08243000	Zerbst/Anhalt, Stadt	7 719	10 580	1 980	-	6
08244000	Zörbig, Stadt	6 015	3 430	1 202	-	30
gesamt	Landkreis Börde	153 790	67 653	115 537	70 458	2 429
08300000	Landkreis Börde	51 625	18 626	78 373	70 458	255
08304000	Barleben	7 386	3 718	4 120	-	35
08327000	Haldensleben, Stadt	14 163	5 099	4 125	-	128
08329800	Hohe Börde	10 684	4 960	2 577	-	110
08339000	Niedere Börde	4 377	1 232	1 044	-	143
08341100	Oebisfelde-Weferlingen, Stadt	6 890	2 592	6 010	-	25
08341500	Oschersleben (Bode), Stadt	8 820	4 552	5 378	-	304
08349000	Sülzetal	6 954	3 928	1 127	-	77
08353100	Wanzleben-Börde, Stadt	8 629	3 310	2 098	-	88
08356500	Wolmirstedt, Stadt	3 812	4 951	747	-	56
08395151	VBG Elbe-Heide	8 313	3 980	2 364	-	543
08395252	VBG Flechtingen	8 580	3 982	2 781	-	339
08395353	VBG Obere Aller	7 448	4 903	2 551	-	86
08395454	VBG Westliche Börde	6 108	1 820	2 242	-	240
gesamt	Burgenlandkreis	161 652	66 675	126 600	87 520	4 365
08400000	Burgenlandkreis	50 737	18 422	77 365	87 520	457
08413000	Elsteraue	5 349	1 625	1 367	-	148
08423500	Hohenmölsen, Stadt	6 517	2 361	1 102	-	6
08431500	Lützen, Stadt	6 095	3 494	2 476	-	147
08435500	Naumburg (Saale), Stadt	17 425	8 874	15 433	-	788
08449000	Teuchern, Stadt	4 935	3 118	1 005	-	169

## landesspezifischem Finanzierungssaldo der Kommunen - Auszahlungen

Allgemeine Zuweisungen, Allg. Umlagen, Steuerbeteiligungen	Auszahlungen laufende Rechnung	Bereinigte Auszahlungen laufende Rechnung	Auszahlungen für Investitionstätigkeit	Auszahlungen aus Finanzierungstätigkeit	Auszahlungen Kapitalrechnung	Land Kreisfreie Städte Landkreise gesamt Landkreishaushalte Einheitsgemeinden Verbandsgemeinden einschl. angehöriger Gemeinden	Berichtsstellennummer
LD17	LD18	LD18 ./ [gB] [kB]	LD20	LD21	LD22		
1 000 EUR							
821 596	6 682 789	5 657 275	631 434	160 911	792 344	Land Sachsen-Anhalt	gesamt
11 994	1 620 514	-	148 946	23 704	172 650	kreisfreie Städte	gesamt
-	2 505 979	-	112 813	74 603	187 417	Landkreise	gesamt
809 601	2 556 297	2 481 146	369 674	62 604	432 278	kreisangeh. Gemeinden u. VBG	gesamt
						kreisfreie Städte	
1 357	192 774	-	26 443	1 317	27 760	Dessau-Roßlau, Stadt	00100000
3 151	731 367	-	64 311	10 625	74 935	Halle (Saale), Stadt	00200000
7 487	696 373	-	58 192	11 762	69 954	Magdeburg, Landeshauptstadt	00300000
33 859	231 859	199 995	21 485	2 910	24 395	Altmarkkreis Salzwedel	gesamt
-	118 048	-	4 393	2 041	6 435	Altmarkkreis Salzwedel	08100000
2 473	9 870	-	1 660	60	1 719	Arendsee (Altmark), Stadt	08103000
6 743	28 628	-	2 604	50	2 655	Gardelegen, Hansestadt	08113500
2 499	9 633	-	2 344	96	2 441	Kalbe (Milde), Stadt	08124000
3 129	12 808	-	2 370	1	2 371	Klötze, Stadt	08128000
9 924	30 995	-	6 436	589	7 025	Salzwedel, Hansestadt	08145500
9 092	21 878	17 430	1 677	72	1 750	VBG Beetzendorf-Diesdorf	08195151
73 624	488 776	423 684	36 764	4 894	41 658	Landkreis Anhalt-Bitterfeld	gesamt
-	264 545	-	8 243	2 588	10 830	Landkreis Anhalt-Bitterfeld	08200000
2 598	9 932	-	2 210	-	2 210	Aken (Elbe), Stadt	08200500
19 277	56 652	-	2 081	490	2 571	Bitterfeld-Wolfen, Stadt	08201500
9 528	32 625	-	2 709	596	3 304	Köthen (Anhalt), Stadt	08218000
3 975	15 324	-	1 909	177	2 086	Muldestausee	08224100
2 854	9 940	-	970	178	1 148	Osternienburger Land	08225600
3 293	10 687	-	1 223	7	1 231	Raguhn-Jeßnitz, Stadt	08230100
10 014	24 745	-	6 438	262	6 700	Sandersdorf-Brehna, Stadt	08234000
4 416	15 693	-	1 139	360	1 499	Südliches Anhalt, Stadt	08237700
9 000	29 285	-	4 381	30	4 411	Zerbst/Anhalt, Stadt	08243000
8 670	19 347	-	5 460	207	5 667	Zörbig, Stadt	08244000
97 801	507 668	418 294	54 412	8 261	62 673	Landkreis Börde	gesamt
-	219 337	-	5 372	1 515	6 888	Landkreis Börde	08300000
22 606	37 865	-	5 201	193	5 395	Barleben	08304000
6 109	29 624	-	6 155	380	6 535	Haldensleben, Stadt	08327000
6 790	25 121	-	8 142	401	8 543	Hohe Börde	08329800
4 970	11 767	-	640	332	972	Niedere Börde	08339000
4 763	20 280	-	3 022	681	3 703	Oebisfelde-Weferlingen, Stadt	08341100
7 165	26 219	-	3 902	1 186	5 088	Oschersleben (Bode), Stadt	08341500
4 900	16 985	-	1 505	237	1 742	Sülzetal	08349000
3 913	18 038	-	1 266	435	1 701	Wanzleben-Börde, Stadt	08353100
4 149	13 715	-	1 314	16	1 331	Wolmirstedt, Stadt	08356500
6 665	21 866	18 355	7 061	848	7 908	VBG Elbe-Heide	08395151
8 486	24 168	19 579	3 452	687	4 140	VBG Flechtingen	08395252
11 058	26 046	20 156	2 624	1 070	3 694	VBG Obere Aller	08395353
6 226	16 636	13 128	4 755	279	5 034	VBG Westliche Börde	08395454
105 485	552 298	461 027	62 395	9 680	72 074	Burgenlandkreis	gesamt
-	234 501	-	21 035	1 562	22 598	Burgenlandkreis	08400000
3 283	11 772	-	5 514	123	5 637	Elsteraue	08413000
3 151	13 137	-	961	67	1 028	Hohenmölsen, Stadt	08423500
26 225	38 437	-	4 005	90	4 095	Lützen, Stadt	08431500
10 114	52 634	-	6 948	1 504	8 452	Naumburg (Saale), Stadt	08435500
2 283	11 510	-	1 691	146	1 837	Teuchern, Stadt	08449000

## Noch 1.1.3.2 Landessystematik Finanzrechnung mit

Berichts- stellen- nummer	Land Kreisfreie Städte Landkreise gesamt Landkreishaushalte Einheitsgemeinden Verbandsgemeinden einschl. angehöriger Gemeinden	Personal- und Versorgungs- auszahlungen	Auszahlungen für Sach- und Dienstleistungen	Transferaus- zahlungen, sonst. Ausz. für lfd. Verw.tätigk.	Soziale Leistungen und aufgaben- bezogene Leistungs- beteiligung	Zinsen und ähnliche Auszahlungen
		LD12	LD13	LD14	LD15	LD16
		1 000 EUR				
08455000	Weißenfels, Stadt	24 464	9 707	11 173	-	851
08459000	Zeitz, Stadt	21 079	9 596	6 391	-	613
08495151	VBG An der Finne	5 404	2 445	3 057	-	531
08495252	VBG Droyßiger-Zeitzer Forst	5 223	2 599	1 557	-	174
08495353	VBG Unstruttal	8 717	2 832	2 752	-	153
08495454	VBG Wethautal	5 707	1 602	2 923	-	327
gesamt	Landkreis Harz	164 108	83 948	163 320	152 263	5 526
08500000	Landkreis Harz	48 692	26 296	108 452	152 262	2 081
08504000	Ballenstedt, Stadt	3 777	1 823	1 967	-	56
08505500	Blankenburg (Harz), Stadt	10 427	4 605	6 203	-	391
08511000	Falkenstein/Harz, Stadt	3 059	1 455	820	-	17
08513500	Halberstadt, Stadt	21 930	13 674	9 587	-	317
08514500	Harzgerode, Stadt	2 446	1 681	2 815	1	105
08518500	Huy	1 906	3 315	740	-	293
08519000	Ilseburg (Harz), Stadt	4 114	1 929	2 432	-	36
08522700	Nordharz	4 288	1 619	1 201	-	98
08522800	Oberharz am Brocken, Stadt	4 876	2 412	1 821	-	144
08523000	Osterwieck, Stadt	6 239	3 140	1 242	-	264
08523500	Quedlinburg, Welterbestadt	14 857	6 557	5 004	-	600
08533000	Thale, Stadt	4 722	3 016	10 899	-	692
08537000	Wernigerode, Stadt	26 739	8 555	8 146	-	314
08595151	VBG Vorharz	6 035	3 872	1 991	-	117
gesamt	Landkreis Jerichower Land	75 437	39 119	61 942	35 652	1 058
08600000	Landkreis Jerichower Land	28 879	13 583	48 579	35 647	426
08600500	Biederitz	5 094	2 221	739	-	113
08601500	Burg, Stadt	13 608	4 679	4 183	-	206
08603500	Elbe-Parey	4 154	1 173	689	-	62
08604000	Genthin, Stadt	4 641	7 223	1 160	-	45
08605500	Gommern, Stadt	2 807	2 579	2 915	5	54
08608000	Jerichow, Stadt	4 477	1 901	864	-	11
08614000	Möckern, Stadt	7 315	3 173	1 849	-	4
08614500	Möser	4 462	2 587	963	-	137
gesamt	Landkreis Mansfeld-Südharz	104 177	43 452	85 048	84 236	5 866
08700000	Landkreis Mansfeld-Südharz	40 130	10 480	61 598	84 236	3 331
08701500	Allstedt, Stadt	2 684	2 326	2 126	-	65
08703100	Arnstein, Stadt	3 189	1 777	691	-	15
08713000	Eisleben, Lutherstadt	7 027	5 831	6 049	-	236
08716500	Gerbstedt, Stadt	2 559	2 277	525	-	170
08722000	Hettstedt, Stadt	4 137	3 254	2 254	-	418
08727500	Mansfeld, Stadt	4 564	2 455	1 216	-	178
08737000	Sangerhausen, Stadt	18 718	4 338	3 938	-	733
08738600	Seegebiet Mansfelder Land	4 810	2 300	1 074	-	160
08741200	Südharz	6 411	3 166	1 344	-	228
08795151	VBG Goldene Aue	5 005	2 915	1 419	-	165
08795252	VBG Mansfelder Grund-Helbra	4 945	2 331	2 814	-	167
gesamt	Saalekreis	159 116	83 332	132 449	135 288	2 277
08800000	Saalekreis	53 592	32 882	105 284	135 249	439
08802000	Bad Dürrenberg, Solestadt	6 475	2 378	593	-	197
08802500	Bad Lauchstädt, Goethestadt	4 144	2 563	1 057	-	154
08806500	Braunsbedra, Stadt	6 694	2 192	762	7	8
08815000	Kabelsketal	6 326	1 863	1 174	-	86



## landesspezifischem Finanzierungssaldo der Kommunen - Auszahlungen

Allgemeine Zuweisungen, Allg. Umlagen, Steuerbeteiligungen	Auszahlungen laufende Rechnung	Bereinigte Auszahlungen laufende Rechnung	Auszahlungen für Investitionstätigkeit	Auszahlungen aus Finanzierungstätigkeit	Auszahlungen Kapitalrechnung	Land Kreisfreie Städte Landkreise gesamt Landkreishaushalte Einheitsgemeinden Verbandsgemeinden einschl. angehöriger Gemeinden	Berichtsstellennummer
LD17	LD18	LD18 ./.[gB] [kB]	LD20	LD21	LD22		
1 000 EUR							
17 981	64 176	-	10 272	2 853	13 125	Weißenfels, Stadt	08455000
9 424	47 103	-	3 120	1 184	4 303	Zeitz, Stadt	08459000
7 073	18 511	14 729	1 882	649	2 531	VBG An der Finne	08495151
6 160	15 712	12 932	1 350	310	1 660	VBG Droyßiger-Zeitzer Forst	08495252
11 868	26 322	19 244	2 351	245	2 596	VBG Unstruttal	08495353
7 925	18 484	14 165	3 266	947	4 213	VBG Wethautal	08495454
79 612	648 776	573 777	70 003	13 361	83 365	Landkreis Harz	gesamt
-	337 782	-	17 824	3 108	20 932	Landkreis Harz	08500000
2 812	10 435	-	2 375	93	2 468	Ballenstedt, Stadt	08504000
6 293	27 919	-	2 713	435	3 148	Blankenburg (Harz), Stadt	08505500
1 730	7 081	-	1 053	18	1 071	Falkenstein/Harz, Stadt	08511000
15 908	61 416	-	5 572	4 445	10 016	Halberstadt, Stadt	08513500
2 526	9 574	-	3 917	125	4 042	Harzgerode, Stadt	08514500
2 160	8 415	-	908	441	1 350	Huy	08518500
3 151	11 662	-	2 472	79	2 551	Ilseburg (Harz), Stadt	08519000
2 523	9 729	-	1 992	229	2 221	Nordharz	08522700
3 369	12 622	-	2 468	171	2 639	Oberharz am Brocken, Stadt	08522800
3 774	14 658	-	3 859	772	4 632	Osterwieck, Stadt	08523000
8 783	35 802	-	7 944	1 280	9 224	Quedlinburg, Welterbestadt	08523500
5 229	24 558	-	6 718	913	7 631	Thale, Stadt	08533000
13 108	56 862	-	4 995	943	5 938	Wernigerode, Stadt	08537000
8 247	20 262	15 773	5 194	308	5 502	VBG Vorharz	08595151
32 716	245 924	215 790	22 332	3 838	26 171	Landkreis Jerichower Land	gesamt
-	127 114	-	7 849	1 662	9 511	Landkreis Jerichower Land	08600000
2 917	11 084	-	746	281	1 027	Biederitz	08600500
10 945	33 621	-	1 760	666	2 426	Burg, Stadt	08601500
1 944	8 023	-	921	293	1 214	Elbe-Parey	08603500
4 123	17 191	-	3 021	281	3 301	Genthin, Stadt	08604000
3 413	11 773	-	1 523	259	1 783	Gommern, Stadt	08605500
2 201	9 454	-	1 085	32	1 117	Jerichow, Stadt	08608000
4 217	16 558	-	2 712	112	2 825	Möckern, Stadt	08614000
2 957	11 106	-	2 714	253	2 967	Möser	08614500
31 873	354 653	324 873	43 723	6 658	50 380	Landkreis Mansfeld-Südharz	gesamt
-	199 775	-	19 536	2 169	21 705	Landkreis Mansfeld-Südharz	08700000
1 273	8 475	-	954	150	1 104	Allstedt, Stadt	08701500
992	6 664	-	809	895	1 704	Arnstein, Stadt	08703100
4 557	23 700	-	2 165	90	2 255	Eisleben, Lutherstadt	08713000
1 121	6 651	-	848	115	963	Gerbstedt, Stadt	08716500
2 299	12 362	-	2 019	685	2 704	Hettstedt, Stadt	08722000
1 365	9 779	-	819	177	996	Mansfeld, Stadt	08727500
4 987	32 714	-	5 052	962	6 014	Sangerhausen, Stadt	08737000
2 000	10 344	-	1 864	84	1 948	Seegebiet Mansfelder Land	08738600
1 245	12 394	-	3 986	208	4 194	Südharz	08741200
5 052	14 556	11 343	3 376	578	3 955	VBG Goldene Aue	08795151
6 984	17 240	12 709	2 295	545	2 839	VBG Mansfelder Grund-Helbra	08795252
184 140	696 603	560 297	54 389	53 464	107 852	Saalekreis	gesamt
-	327 446	-	7 441	48 356	55 797	Saalekreis	08800000
3 781	13 424	-	2 136	318	2 454	Bad Dürrenberg, Solestadt	08802000
2 835	10 754	-	4 789	415	5 204	Bad Lauchstädt, Goethestadt	08802500
3 273	12 936	-	597	-	597	Braunsbedra, Stadt	08806500
5 219	14 668	-	7 125	136	7 261	Kabelsketal	08815000

## Noch 1.1.3.2 Landessystematik Finanzrechnung mit

Berichts- stellen- nummer	Land Kreisfreie Städte Landkreise gesamt Landkreishaushalte Einheitsgemeinden Verbandsgemeinden einschl. angehöriger Gemeinden	Personal- und Versorgungs- auszahlungen	Auszahlungen für Sach- und Dienstleistungen	Transferaus- zahlungen, sonst. Ausz. für lfd. Verw.tätigk.	Soziale Leistungen und aufgaben- bezogene Leistungs- beteiligung	Zinsen und ähnliche Auszahlungen
		LD12	LD13	LD14	LD15	LD16
		1 000 EUR				
08819500	Landsberg, Stadt	10 719	6 168	1 577	-	114
08820500	Leuna, Stadt	11 465	6 540	4 213	6	113
08821600	Wettin-Löbejün, Stadt	6 095	2 146	1 168	-	311
08822000	Merseburg, Stadt	13 999	7 489	7 074	7	347
08823500	Mücheln (Geiseltal), Stadt	2 878	3 832	609	-	19
08829500	Petersberg	5 228	3 761	1 032	-	196
08830500	Querfurt, Stadt	3 530	2 094	3 144	11	173
08831900	Salzatal	6 094	2 067	1 699	-	5
08833000	Schkopau	9 095	3 015	1 147	-	54
08836500	Teutschenthal	7 594	2 810	1 266	-	0
08895151	VBG Weida-Land	5 186	1 533	651	9	61
gesamt	Salzlandkreis	128 937	83 597	175 545	179 759	5 158
08900000	Salzlandkreis	46 243	19 441	94 837	179 732	1 966
08901500	Aschersleben, Stadt	8 551	7 412	15 652	-	805
08902600	Barby, Stadt	2 747	2 000	4 000	-	4
08903000	Bernburg (Saale), Stadt	18 725	12 748	13 542	10	189
08904200	Bördeland	5 237	2 282	968	-	20
08905500	Calbe (Saale), Stadt	2 965	3 878	541	-	94
08917500	Hecklingen, Stadt	1 743	3 737	1 449	-	273
08919500	Könnern, Stadt	5 382	2 622	2 306	-	248
08923500	Nienburg (Saale), Stadt	2 433	1 998	3 228	-	250
08930500	Schönebeck (Elbe), Stadt	12 248	5 231	23 072	12	52
08930700	Seeland, Stadt	4 134	2 089	1 472	-	13
08931000	Staßfurt, Stadt	10 899	10 054	8 208	-	614
08995151	VBG Egelner Mulde	2 909	7 643	2 101	-	315
08995252	VBG Saale-Wipper	4 719	2 461	4 170	5	317
gesamt	Landkreis Stendal	105 205	45 297	79 984	62 246	2 171
09000000	Landkreis Stendal	34 760	15 195	58 176	62 241	1 178
09007000	Bismark (Altmark), Stadt	4 712	1 931	1 393	-	5
09022500	Havelberg, Hansestadt	4 247	1 557	680	-	134
09041500	Osterburg (Altmark), Hansestadt	4 766	2 651	2 243	-	35
09053500	Stendal, Hansestadt	28 483	9 663	9 115	-	389
09054600	Tangerhütte, Stadt	6 841	2 034	1 336	-	235
09055000	Tangermünde, Stadt	4 146	3 571	992	-	10
09095151	VBG Arneburg-Goldbeck	5 078	3 646	2 142	-	16
09095252	VBG Elbe-Havel-Land	6 019	2 773	1 986	5	81
09095353	VBG Seehausen (Altmark)	6 152	2 276	1 921	-	88
gesamt	Landkreis Wittenberg	100 459	54 775	76 651	59 211	6 234
09100000	Landkreis Wittenberg	37 559	18 789	47 300	59 211	802
09101000	Annaburg, Stadt	3 069	2 289	573	-	2
09102000	Bad Schmiedeberg, Stadt	3 266	3 057	1 473	-	697
09106000	Coswig (Anhalt), Stadt	5 646	2 807	1 499	-	2 228
09111000	Gräfenhainichen, Stadt	6 395	3 361	1 356	-	178
09114500	Jessen (Elster), Stadt	8 862	4 153	1 119	-	44
09116000	Kemberg, Stadt	6 145	2 701	1 083	-	143
09124100	Oranienbaum-Wörlitz, Stadt	5 858	1 957	1 224	-	423
09137500	Wittenberg, Lutherstadt	17 773	13 668	20 072	-	1 694
09139100	Zahna-Elster, Stadt	5 885	1 993	952	-	23

## landesspezifischem Finanzierungssaldo der Kommunen - Auszahlungen

Allgemeine Zuweisungen, Allg. Umlagen, Steuerbeteiligungen	Auszahlungen laufende Rechnung	Bereinigte Auszahlungen laufende Rechnung	Auszahlungen für Investitionstätigkeit	Auszahlungen aus Finanzierungstätigkeit	Auszahlungen Kapitalrechnung	Land Kreisfreie Städte Landkreise gesamt Landkreishaushalte Einheitsgemeinden Verbandsgemeinden einschl. angehöriger Gemeinden	Berichtsstellennummer
LD17	LD18	LD18 ./.[gB] [kB]	LD20	LD21	LD22		
1 000 EUR							
11 384	29 962	-	1 887	1 194	3 080	Landsberg, Stadt	08819500
103 562	125 899	-	7 334	3	7 338	Leuna, Stadt	08820500
3 360	13 080	-	1 099	337	1 435	Wettin-Löbejün, Stadt	08821600
14 090	43 007	-	3 625	471	4 096	Merseburg, Stadt	08822000
2 990	10 328	-	2 404	978	3 382	Mücheln (Geiseltal), Stadt	08823500
3 389	13 605	-	1 400	567	1 967	Petersberg	08829500
3 618	12 570	-	2 204	289	2 493	Querfurt, Stadt	08830500
4 046	13 910	-	2 573	65	2 638	Salzatal	08831900
10 625	23 936	-	3 078	-	3 078	Schkopau	08833000
5 321	16 991	-	5 690	249	5 939	Teutschenthal	08836500
6 646	14 086	10 258	1 007	86	1 093	VBG Weida-Land	08895151
69 451	642 446	577 972	47 754	14 617	62 370	Salzlandkreis	gesamt
-	342 220	-	4 456	2 530	6 986	Salzlandkreis	08900000
8 974	41 394	-	3 436	6 704	10 139	Aschersleben, Stadt	08901500
2 441	11 192	-	613	237	850	Barby, Stadt	08902600
12 949	58 163	-	6 559	344	6 903	Bernburg (Saale), Stadt	08903000
2 440	10 946	-	230	322	552	Bördeland	08904200
2 926	10 404	-	3 969	364	4 333	Calbe (Saale), Stadt	08905500
900	8 102	-	202	14	217	Hecklingen, Stadt	08917500
5 815	16 372	-	3 374	294	3 668	Könnern, Stadt	08919500
2 198	10 107	-	3 242	308	3 550	Nienburg (Saale), Stadt	08923500
11 399	52 014	-	4 626	357	4 982	Schönebeck (Elbe), Stadt	08930500
2 769	10 476	-	7 495	52	7 547	Seeland, Stadt	08930700
4 015	33 792	-	4 072	1 966	6 039	Staßfurt, Stadt	08931000
7 116	20 084	15 826	2 636	473	3 109	VBG Egelner Mulde	08995151
5 508	17 180	13 167	2 843	653	3 496	VBG Saale-Wipper	08995252
58 625	353 528	298 905	31 033	11 054	42 087	Landkreis Stendal	gesamt
-	171 549	-	6 089	7 086	13 175	Landkreis Stendal	09000000
2 018	10 058	-	2 572	50	2 622	Bismark (Altmark), Stadt	09007000
2 038	8 656	-	248	95	342	Havelberg, Hansestadt	09022500
3 772	13 468	-	901	123	1 024	Osterburg (Altmark), Hansestadt	09041500
19 540	67 190	-	7 014	347	7 361	Stendal, Hansestadt	09053500
4 109	14 554	-	841	142	983	Tangerhütte, Stadt	09054600
3 601	12 321	-	1 481	19	1 500	Tangermünde, Stadt	09055000
9 554	20 436	16 773	3 954	148	4 102	VBG Arneburg-Goldbeck	09095151
6 338	17 203	13 801	6 289	398	6 687	VBG Elbe-Havel-Land	09095252
7 655	18 092	14 244	1 644	2 647	4 291	VBG Seehausen (Altmark)	09095353
42 415	339 745	300 363	38 198	8 470	46 669	Landkreis Wittenberg	gesamt
-	163 662	-	10 574	1 986	12 560	Landkreis Wittenberg	09100000
1 892	7 825	-	802	27	830	Annaburg, Stadt	09101000
2 472	10 965	-	1 982	489	2 471	Bad Schmiedeberg, Stadt	09102000
3 944	16 124	-	1 434	321	1 755	Coswig (Anhalt), Stadt	09106000
3 376	14 666	-	774	51	826	Gräfenhainichen, Stadt	09111000
5 879	20 057	-	3 231	236	3 467	Jessen (Elster), Stadt	09114500
2 633	12 706	-	3 003	115	3 119	Kemberg, Stadt	09116000
2 783	12 245	-	4 792	244	5 037	Oranienbaum-Wörlitz, Stadt	09124100
16 418	69 626	-	10 234	4 821	15 055	Wittenberg, Lutherstadt	09137500
3 017	11 869	-	1 370	179	1 549	Zahna-Elster, Stadt	09139100

## 1.1.3.3 Landessystematik Finanzrechnung mit

Berichts- stellen- nummer	Land Kreisfreie Städte Landkreise gesamt Landkreishaushalte Einheitsgemeinden Verbandsgemeinden einschl. angehöriger Gemeinden	Saldo	nachrichtlich:	Saldo	Saldo
		laufende	Saldo	Investitions-	Finanzrechnung
		Rechnung	Nettotransfer vom Land	tätigkeit	ohne Finanzierungs- tätigkeit
		LD24	LD24a	LD25	LD26
1 000 EUR					
gesamt	Land Sachsen-Anhalt	-118 029	2 395 900	-243 432	-361 461
gesamt	kreisfreie Städte	-98 187	728 082	-56 434	-154 622
gesamt	Landkreise	76 006	1 246 490	2 446	78 451
gesamt	kreisangeh. Gemeinden u. VBG	-95 848	421 329	-189 443	-285 291
	kreisfreie Städte				
00100000	Dessau-Roßlau, Stadt	21 839	100 803	-8 685	13 154
00200000	Halle (Saale), Stadt	-85 255	333 143	-28 070	-113 326
00300000	Magdeburg, Landeshauptstadt	-34 771	294 136	-19 680	-54 451
gesamt	Altmarkkreis Salzwedel	5 484	96 106	-7 444	-1 960
08100000	Altmarkkreis Salzwedel	10 611	73 697	2 117	12 728
08103000	Arendsee (Altmark), Stadt	-480	1 795	-291	-771
08113500	Gardelegen, Hansestadt	-1 753	5 776	-743	-2 496
08124000	Kalbe (Milde), Stadt	-1 053	1 972	-1 708	-2 760
08128000	Klötze, Stadt	135	2 843	-1 523	-1 388
08145500	Salzwedel, Hansestadt	-4 842	5 670	-5 140	-9 982
08195151	VBG Beetzendorf-Diesdorf	2 866	4 354	-155	2 711
gesamt	Landkreis Anhalt-Bitterfeld	15 139	152 743	-10 911	4 228
08200000	Landkreis Anhalt-Bitterfeld	13 958	118 513	2 588	16 547
08200500	Aken (Elbe), Stadt	1 128	2 586	-744	384
08201500	Bitterfeld-Wolfen, Stadt	-6 294	2 638	135	-6 159
08218000	Köthen (Anhalt), Stadt	1 549	11 138	-351	1 198
08224100	Muldestausee	-1 227	4 091	439	-788
08225600	Osternienburger Land	850	2 830	-326	523
08230100	Raguhn-Jeßnitz, Stadt	634	2 557	-464	170
08234000	Sandersdorf-Brehna, Stadt	7 998	-395	-5 380	2 618
08237700	Südliches Anhalt, Stadt	-647	2 603	-480	-1 127
08243000	Zerbst/Anhalt, Stadt	2 833	7 845	-2 009	823
08244000	Zörbig, Stadt	-5 643	-1 665	-4 319	-9 962
gesamt	Landkreis Börde	9 432	174 282	-19 031	-9 600
08300000	Landkreis Börde	21 649	136 787	6 151	27 800
08304000	Barleben	-8 644	-2 506	-4 674	-13 318
08327000	Haldensleben, Stadt	-205	5 116	-4 425	-4 630
08329800	Hohe Börde	506	3 154	-6 314	-5 807
08339000	Niedere Börde	-2 303	472	-45	-2 348
08341100	Oebisfelde-Weferlingen, Stadt	-1 774	3 361	-1 925	-3 699
08341500	Oschersleben (Bode), Stadt	1 616	8 184	-1 081	535
08349000	Sülzetal	1 119	-118	-409	709
08353100	Wanzleben-Börde, Stadt	163	3 600	73	236
08356500	Wolmirstedt, Stadt	-426	2 962	723	297
08395151	VBG Elbe-Heide	-74	3 188	-3 836	-3 910
08395252	VBG Flechtingen	-725	3 230	-1 324	-2 049
08395353	VBG Obere Aller	-768	4 057	-713	-1 481
08395454	VBG Westliche Börde	-704	2 793	-1 233	-1 937
gesamt	Burgenlandkreis	-28 492	167 720	-30 417	-58 910
08400000	Burgenlandkreis	11 885	129 748	-6 597	5 288
08413000	Elsteraue	-1 221	359	-3 151	-4 372
08423500	Hohenmölsen, Stadt	-1 814	1 443	-504	-2 318
08431500	Lützen, Stadt	-11 846	-8 456	-3 014	-14 860
08435500	Naumburg (Saale), Stadt	-2 701	15 401	-5 162	-7 863
08449000	Teuchern, Stadt	-1 449	2 156	-1 038	-2 487

## landesspezifischem Finanzierungssaldo der Kommunen - Salden

Saldo investive Finanzierungs- tätigkeit	Saldo Kapital- rechnung	nachrichtlich: Saldo Nettotransfer vom Land	Saldo Finanz- rechnung insgesamt	Land Kreisfreie Städte Landkreise gesamt Landkreishaushalte Einheitsgemeinden Verbandsgemeinden einschl. angehöriger Gemeinden	Berichts- stellen- nummer
LD26a	LD27	LD27a	LD28		
1 000 EUR					
85 120	-158 312	334 520	-276 342	Land Sachsen-Anhalt	gesamt
74 637	18 203	87 459	-79 985	kreisfreie Städte	gesamt
9 934	12 380	108 211	88 386	Landkreise	gesamt
548	-188 895	138 850	-284 743	kreisangeh. Gemeinden u. VBG	gesamt
				kreisfreie Städte	
14 029	5 345	15 662	27 184	Dessau-Roßlau, Stadt	00100000
32 002	3 932	35 235	-81 323	Halle (Saale), Stadt	00200000
28 606	8 926	36 562	-25 845	Magdeburg, Landeshauptstadt	00300000
5 774	-1 669	13 053	3 815	Altmarkkreis Salzwedel	gesamt
3 112	5 229	6 464	15 839	Altmarkkreis Salzwedel	08100000
-60	-351	1 247	-830	Arendsee (Altmark), Stadt	08103000
-50	-794	1 706	-2 547	Gardelegen, Hansestadt	08113500
-96	-1 804	579	-2 857	Kalbe (Milde), Stadt	08124000
-1	-1 524	790	-1 389	Klötze, Stadt	08128000
2 943	-2 198	1 253	-7 040	Salzwedel, Hansestadt	08145500
-72	-228	1 015	2 638	VBG Beetzendorf-Diesdorf	08195151
881	-10 030	23 264	5 109	Landkreis Anhalt-Bitterfeld	gesamt
-283	2 305	10 825	16 263	Landkreis Anhalt-Bitterfeld	08200000
0	-744	1 197	384	Aken (Elbe), Stadt	08200500
-490	-355	2 045	-6 649	Bitterfeld-Wolfen, Stadt	08201500
-596	-946	2 101	603	Köthen (Anhalt), Stadt	08218000
-177	262	1 738	-965	Muldestausee	08224100
293	-34	583	816	Osternienburger Land	08225600
-7	-471	629	163	Raguhn-Jeßnitz, Stadt	08230100
-262	-5 642	999	2 356	Sandersdorf-Brehna, Stadt	08234000
-360	-840	655	-1 487	Südliches Anhalt, Stadt	08237700
-30	-2 039	1 890	793	Zerbst/Anhalt, Stadt	08243000
2 793	-1 526	604	-7 168	Zörbig, Stadt	08244000
716	-18 316	25 480	-8 884	Landkreis Börde	gesamt
-1 513	4 638	11 286	26 287	Landkreis Börde	08300000
-190	-4 864	505	-13 508	Barleben	08304000
1 620	-2 805	1 367	-3 010	Haldensleben, Stadt	08327000
3 897	-2 417	1 354	-1 910	Hohe Börde	08329800
-332	-376	319	-2 679	Niedere Börde	08339000
-681	-2 606	996	-4 380	Oebisfelde-Weferlingen, Stadt	08341100
-1 063	-2 144	1 147	-527	Oschersleben (Bode), Stadt	08341500
-237	-646	1 015	472	Sülzetal	08349000
-435	-362	926	-199	Wanzleben-Börde, Stadt	08353100
-16	707	1 920	281	Wolmirstedt, Stadt	08356500
-829	-4 665	519	-4 739	VBG Elbe-Heide	08395151
1 844	520	1 406	-205	VBG Flechtingen	08395252
-1 070	-1 783	1 519	-2 551	VBG Obere Aller	08395353
-279	-1 512	1 199	-2 216	VBG Westliche Börde	08395454
5 823	-24 595	27 607	-53 087	Burgenlandkreis	gesamt
5 594	-1 003	13 712	10 883	Burgenlandkreis	08400000
2 377	-774	2 343	-1 996	Elsteraue	08413000
-67	-571	449	-2 385	Hohenmölsen, Stadt	08423500
-90	-3 104	487	-14 950	Lützen, Stadt	08431500
302	-4 860	1 559	-7 561	Naumburg (Saale), Stadt	08435500
1 804	766	367	-683	Teuchern, Stadt	08449000

## Noch 1.1.3.3 Landessystematik Finanzrechnung mit

Berichts- stellen- nummer	Land Kreisfreie Städte Landkreise gesamt Landkreishaushalte Einheitsgemeinden Verbandsgemeinden einschl. angehöriger Gemeinden	Saldo	nachrichtlich:	Saldo	Saldo
		laufende	Saldo	Investitions-	Finanzrechnung
		Rechnung	Nettotransfer vom Land	tätigkeit	ohne Finanzierungs- tätigkeit
		LD24	LD24a	LD25	LD26
1 000 EUR					
08455000	Weißenfels, Stadt	-18 244	5 235	-7 399	-25 643
08459000	Zeitz, Stadt	-3 208	11 135	-589	-3 796
08495151	VBG An der Finne	1 386	3 572	-433	952
08495252	VBG Droyßiger-Zeitzer Forst	-1 556	2 703	-563	-2 119
08495353	VBG Unstruttal	-446	3 604	-1 348	-1 794
08495454	VBG Wethautal	723	820	-619	104
gesamt	Landkreis Harz	-14 528	225 341	-31 378	-45 906
08500000	Landkreis Harz	3 157	157 587	63	3 220
08504000	Ballenstedt, Stadt	583	2 560	-1 471	-888
08505500	Blankenburg (Harz), Stadt	-4 630	7 081	-897	-5 527
08511000	Falkenstein/Harz, Stadt	1 340	953	-738	602
08513500	Halberstadt, Stadt	-6 097	14 904	-3 892	-9 989
08514500	Harzgerode, Stadt	1 674	2 217	-2 984	-1 309
08518500	Huy	-1 251	2 703	-129	-1 380
08519000	Ilseburg (Harz), Stadt	-1 501	1 332	-793	-2 294
08522700	Nordharz	-1 038	2 648	-1 477	-2 515
08522800	Oberharz am Brocken, Stadt	-1 931	1 962	-1 009	-2 940
08523000	Osterwieck, Stadt	170	2 841	-2 558	-2 388
08523500	Quedlinburg, Welterbestadt	-4 491	9 823	-5 116	-9 606
08533000	Thale, Stadt	-1 807	5 656	-5 202	-7 009
08537000	Wernigerode, Stadt	1 033	9 616	-2 672	-1 639
08595151	VBG Vorharz	260	3 460	-2 503	-2 243
gesamt	Landkreis Jerichower Land	7 979	95 719	-7 739	240
08600000	Landkreis Jerichower Land	4 279	70 644	-1 534	2 745
08600500	Biederitz	264	2 360	21	286
08601500	Burg, Stadt	1 340	6 972	40	1 380
08603500	Elbe-Parey	-198	3 004	-568	-766
08604000	Genthin, Stadt	1 707	3 785	-2 286	-579
08605500	Gommern, Stadt	-793	1 815	-952	-1 745
08608000	Jerichow, Stadt	-812	2 651	-413	-1 225
08614000	Möckern, Stadt	2 289	2 251	-216	2 073
08614500	Möser	-98	2 237	-1 830	-1 929
gesamt	Landkreis Mansfeld-Südharz	-18 019	157 180	-16 156	-34 176
08700000	Landkreis Mansfeld-Südharz	-38 504	106 090	-6 893	-45 398
08701500	Allstedt, Stadt	1 505	3 011	-391	1 113
08703100	Arnstein, Stadt	1 074	2 415	-407	668
08713000	Eisleben, Lutherstadt	6 340	12 698	684	7 024
08716500	Gerbstedt, Stadt	1 144	1 844	-144	1 001
08722000	Hettstedt, Stadt	393	4 654	-1 397	-1 004
08727500	Mansfeld, Stadt	199	3 120	-282	-83
08737000	Sangerhausen, Stadt	1 646	10 653	-747	899
08738600	Seegebiet Mansfelder Land	173	2 430	-1 255	-1 082
08741200	Südharz	4 640	2 681	-1 797	2 842
08795151	VBG Goldene Aue	2 276	2 560	-2 476	-200
08795252	VBG Mansfelder Grund-Helbra	1 095	5 025	-1 051	44
gesamt	Saalekreis	20 016	132 001	-26 582	-6 566
08800000	Saalekreis	35 643	120 651	5 833	41 477
08802000	Bad Dürrenberg, Solestadt	1 514	4 891	-1 475	39
08802500	Bad Lauchstädt, Goethestadt	3 079	2 770	-3 327	-248
08806500	Braunsbedra, Stadt	1 445	3 953	561	2 007
08815000	Kabelsketal	5 409	144	-6 503	-1 094

## landesspezifischem Finanzierungssaldo der Kommunen - Salden

Saldo investive Finanzierungstätigkeit	Saldo Kapitalrechnung	nachrichtlich: Saldo Nettotransfer vom Land	Saldo Finanzrechnung insgesamt	Land Kreisfreie Städte Landkreise gesamt Landkreishaushalte Einheitsgemeinden Verbandsgemeinden einschl. angehöriger Gemeinden	Berichtsstellennummer
LD26a	LD27	LD27a	LD28		
1 000 EUR					
-2 528	-9 927	1 879	-28 172	Weißenfels, Stadt	08455000
-1 120	-1 709	1 948	-4 917	Zeitz, Stadt	08459000
407	-26	984	1 359	VBG An der Finne	08495151
336	-227	732	-1 783	VBG Droyßiger-Zeitzer Forst	08495252
-245	-1 593	868	-2 039	VBG Unstruttal	08495353
-947	-1 566	2 279	-843	VBG Wethautal	08495454
-4 152	-35 529	33 101	-50 057	Landkreis Harz	gesamt
-3 108	-3 045	17 463	112	Landkreis Harz	08500000
-93	-1 564	842	-981	Ballenstedt, Stadt	08504000
-435	-1 331	1 708	-5 961	Blankenburg (Harz), Stadt	08505500
-11	-749	285	591	Falkenstein/Harz, Stadt	08511000
-4 151	-8 043	1 622	-14 140	Halberstadt, Stadt	08513500
-125	-3 109	652	-1 434	Harzgerode, Stadt	08514500
-441	-570	731	-1 821	Huy	08518500
371	-423	695	-1 923	Ilseburg (Harz), Stadt	08519000
1 871	394	508	-644	Nordharz	08522700
-171	-1 180	1 302	-3 111	Oberharz am Brocken, Stadt	08522800
-771	-3 329	1 172	-3 159	Osterwieck, Stadt	08523000
5 078	-38	2 521	-4 529	Quedlinburg, Welterbestadt	08523500
-913	-6 116	1 335	-7 922	Thale, Stadt	08533000
-943	-3 615	1 683	-2 582	Wernigerode, Stadt	08537000
-308	-2 812	582	-2 551	VBG Vorharz	08595151
1 193	-6 546	12 558	1 433	Landkreis Jerichower Land	gesamt
3 342	1 807	6 292	6 086	Landkreis Jerichower Land	08600000
-281	-259	400	5	Biederitz	08600500
-666	-625	1 170	714	Burg, Stadt	08601500
-293	-862	352	-1 059	Elbe-Parey	08603500
-281	-2 566	706	-859	Genthin, Stadt	08604000
-259	-1 211	513	-2 004	Gommern, Stadt	08605500
-32	-445	573	-1 257	Jerichow, Stadt	08608000
-85	-301	1 706	1 988	Möckern, Stadt	08614000
-253	-2 083	846	-2 181	Möser	08614500
-1 244	-17 401	20 163	-35 420	Landkreis Mansfeld-Südharz	gesamt
1 527	-5 366	8 982	-43 870	Landkreis Mansfeld-Südharz	08700000
350	-41	534	1 464	Allstedt, Stadt	08701500
-655	-1 062	393	12	Arnstein, Stadt	08703100
-90	595	1 327	6 935	Eisleben, Lutherstadt	08713000
-115	-259	454	886	Gerbstedt, Stadt	08716500
-685	-2 082	561	-1 689	Hettstedt, Stadt	08722000
-177	-459	450	-260	Mansfeld, Stadt	08727500
-962	-1 709	4 211	-63	Sangerhausen, Stadt	08737000
-84	-1 339	507	-1 166	Seegebiet Mansfelder Land	08738600
669	-1 129	1 295	3 511	Südharz	08741200
-578	-3 055	521	-778	VBG Goldene Aue	08795151
-445	-1 496	927	-401	VBG Mansfelder Grund-Helbra	08795252
1 259	-25 324	23 851	-5 307	Saalekreis	gesamt
3 522	9 355	11 662	44 999	Saalekreis	08800000
-318	-1 793	589	-279	Bad Dürrenberg, Solestadt	08802000
1 085	-2 243	1 041	837	Bad Lauchstädt, Goethestadt	08802500
0	561	1 137	2 007	Braunsbedra, Stadt	08806500
-136	-6 639	596	-1 230	Kabelsketal	08815000

## Noch 1.1.3.3 Landessystematik Finanzrechnung mit

Berichts- stellen- nummer	Land Kreisfreie Städte Landkreise gesamt Landkreishaushalte Einheitsgemeinden Verbandsgemeinden einschl. angehöriger Gemeinden	Saldo	nachrichtlich:	Saldo	Saldo
		laufende	Saldo	Investitions-	Finanzrechnung
		Rechnung	Nettotransfer vom Land	tätigkeit	ohne Finanzierungs- tätigkeit
		LD24	LD24a	LD25	LD26
1 000 EUR					
08819500	Landsberg, Stadt	-1 579	-765	-1 147	-2 726
08820500	Leuna, Stadt	-31 771	-32 071	-6 494	-38 265
08821600	Wettin-Löbejün, Stadt	1 661	2 940	-388	1 274
08822000	Merseburg, Stadt	1 777	17 313	-1 676	101
08823500	Mücheln (Geiseltal), Stadt	-1 548	3 026	-1 564	-3 111
08829500	Petersberg	-1 221	1 402	-732	-1 953
08830500	Querfurt, Stadt	-1 452	2 744	-1 215	-2 667
08831900	Salzatal	309	2 730	-1 519	-1 210
08833000	Schkopau	956	-1 662	-2 202	-1 245
08836500	Teutschenthal	3 237	1 878	-4 732	-1 495
08895151	VBG Weida-Land	2 554	2 058	-1	2 553
gesamt	Salzlandkreis	-1 147	203 464	-13 386	-14 533
08900000	Salzlandkreis	8 741	144 456	3 466	12 207
08901500	Aschersleben, Stadt	160	10 390	-809	-649
08902600	Barby, Stadt	1 079	3 336	-47	1 032
08903000	Bernburg (Saale), Stadt	-6 064	8 415	-4 586	-10 650
08904200	Bördeland	1 604	4 021	574	2 178
08905500	Calbe (Saale), Stadt	2 340	2 306	-1 250	1 091
08917500	Hecklingen, Stadt	-174	2 161	115	-59
08919500	Könnern, Stadt	-6 178	648	-1 357	-7 535
08923500	Nienburg (Saale), Stadt	-2 570	918	-614	-3 184
08930500	Schönebeck (Elbe), Stadt	674	12 631	-3 191	-2 517
08930700	Seeland, Stadt	-1 821	1 279	-660	-2 481
08931000	Staßfurt, Stadt	1 731	7 991	-2 560	-829
08995151	VBG Egelter Mulde	-2 496	2 327	-1 432	-3 927
08995252	VBG Saale-Wipper	1 826	2 586	-1 036	791
gesamt	Landkreis Stendal	-4 835	132 776	-7 200	-12 035
09000000	Landkreis Stendal	5 849	96 196	3 107	8 956
09007000	Bismark (Altmark), Stadt	1 699	2 696	374	2 072
09022500	Havelberg, Hansestadt	-767	2 723	140	-627
09041500	Osterburg (Altmark), Hansestadt	-2 003	723	-120	-2 123
09053500	Stendal, Hansestadt	-10 814	15 817	-4 266	-15 080
09054600	Tangerhütte, Stadt	-1 005	3 084	-98	-1 103
09055000	Tangermünde, Stadt	-951	3 209	-651	-1 602
09095151	VBG Arneburg-Goldbeck	2 637	843	-2 002	635
09095252	VBG Elbe-Havel-Land	-890	3 752	-3 627	-4 516
09095353	VBG Seehausen (Altmark)	1 410	3 732	-56	1 354
gesamt	Landkreis Wittenberg	-10 870	130 486	-16 753	-27 623
09100000	Landkreis Wittenberg	-1 262	92 121	-5 856	-7 118
09101000	Annaburg, Stadt	-254	3 323	118	-136
09102000	Bad Schmiedeberg, Stadt	3 294	8 426	-1 339	1 955
09106000	Coswig (Anhalt), Stadt	-2 387	1 855	-423	-2 810
09111000	Gräfenhainichen, Stadt	-71	3 933	486	415
09114500	Jessen (Elster), Stadt	-1 433	1 034	-1 480	-2 913
09116000	Kemberg, Stadt	-1 500	3 384	-1 630	-3 130
09124100	Oranienbaum-Wörlitz, Stadt	370	2 469	-3 615	-3 245
09137500	Wittenberg, Lutherstadt	-8 895	11 558	-2 542	-11 436
09139100	Zahna-Elster, Stadt	1 268	2 383	-472	795



## landesspezifischem Finanzierungssaldo der Kommunen - Salden

Saldo investive Finanzierungs- tätigkeit	Saldo Kapital- rechnung	nachrichtlich: Saldo Nettotransfer vom Land	Saldo Finanz- rechnung insgesamt	Land Kreisfreie Städte Landkreise gesamt Landkreishaushalte Einheitsgemeinden Verbandsgemeinden einschl. angehöriger Gemeinden	Berichts- stellen- nummer
LD26a	LD27	LD27a	LD28		
1 000 EUR					
-750	-1 897	671	-3 476	Landsberg, Stadt	08819500
29	-6 465	688	-38 236	Leuna, Stadt	08820500
-337	-724	472	937	Wettin-Löbejün, Stadt	08821600
-471	-2 147	1 631	-370	Merseburg, Stadt	08822000
-110	-1 674	645	-3 221	Mücheln (Geiseltal), Stadt	08823500
-567	-1 299	514	-2 520	Petersberg	08829500
-289	-1 505	904	-2 956	Querfurt, Stadt	08830500
-65	-1 584	907	-1 275	Salzatal	08831900
0	-2 202	854	-1 245	Schkopau	08833000
-249	-4 981	616	-1 744	Teutschenthal	08836500
-86	-88	923	2 467	VBG Weida-Land	08895151
-6 334	-19 720	30 379	-20 867	Salzlandkreis	gesamt
-2 517	949	7 703	9 689	Salzlandkreis	08900000
-1 858	-2 667	2 161	-2 507	Aschersleben, Stadt	08901500
-237	-284	533	794	Barby, Stadt	08902600
-344	-4 930	1 866	-10 994	Bernburg (Saale), Stadt	08903000
-322	252	350	1 856	Bördeland	08904200
-364	-1 613	2 629	727	Calbe (Saale), Stadt	08905500
-14	101	317	-73	Hecklingen, Stadt	08917500
706	-651	701	-6 829	Könnern, Stadt	08919500
-308	-922	2 573	-3 492	Nienburg (Saale), Stadt	08923500
-357	-3 548	1 330	-2 873	Schönebeck (Elbe), Stadt	08930500
-37	-698	6 769	-2 518	Seeland, Stadt	08930700
319	-2 241	1 343	-511	Staßfurt, Stadt	08931000
-473	-1 904	889	-4 400	VBG Egelner Mulde	08995151
-528	-1 563	1 216	263	VBG Saale-Wipper	08995252
407	-6 793	20 055	-11 628	Landkreis Stendal	gesamt
-955	2 152	9 126	8 001	Landkreis Stendal	09000000
-50	324	1 398	2 023	Bismark (Altmark), Stadt	09007000
-95	45	353	-722	Havelberg, Hansestadt	09022500
-123	-243	765	-2 246	Osterburg (Altmark), Hansestadt	09041500
3 757	-509	2 128	-11 323	Stendal, Hansestadt	09053500
-142	-240	651	-1 245	Tangerhütte, Stadt	09054600
-19	-670	488	-1 621	Tangermünde, Stadt	09055000
-148	-2 151	1 521	486	VBG Arneburg-Goldbeck	09095151
-398	-4 024	2 532	-4 914	VBG Elbe-Havel-Land	09095252
-1 422	-1 479	1 092	-69	VBG Seehausen (Altmark)	09095353
6 160	-10 593	17 550	-21 463	Landkreis Wittenberg	gesamt
1 214	-4 642	4 696	-5 904	Landkreis Wittenberg	09100000
-27	91	911	-163	Annaburg, Stadt	09101000
-489	-1 828	629	1 466	Bad Schmiedeberg, Stadt	09102000
1 229	806	963	-1 581	Coswig (Anhalt), Stadt	09106000
-51	434	792	364	Gräfenhainichen, Stadt	09111000
-236	-1 716	1 048	-3 149	Jessen (Elster), Stadt	09114500
-115	-1 745	745	-3 245	Kemberg, Stadt	09116000
2 376	-1 239	1 095	-869	Oranienbaum-Wörlitz, Stadt	09124100
2 439	-103	5 881	-8 997	Wittenberg, Lutherstadt	09137500
-179	-652	791	616	Zahna-Elster, Stadt	09139100

## 1.2 Entwicklung der kassenmäßigen Ein- und Auszahlungen und Saldo 01.01.2025 bis 30.09.2025 im Vergleich zum Vorjahr

## 1.2.1 Landessystematik Entwicklung Finanzrechnung kommunale Kernhaushalte insgesamt

Lfd. Nr.	Bezeichnung - Landessystematik -	01.01. - 30.09.		Verän- derung	Je Ein- wohner/-in
		2025	2024		2025
		1 000 EUR		um %	EUR
LD01	Steuern und ähnliche Abgaben (ohne Kg. 605 "Ausgleichsleistungen")	1 692 073	1 608 467	5,2	796,14
LD01a	dar. Gewerbesteuer	968 349	910 374	6,4	455,62
LD01b	nachrichtlich: Gewerbesteuer netto ( $\triangleq$ abzgl. Gewerbesteuerumlage)	911 768	840 046	8,5	428,99
LD02	Zuwendungen und allgemeine Umlagen (einschl. Kg. 605 "Ausgl.leistungen")	3 647 208	3 512 363	3,8	1 716,04
LD02a	dar. FAG-Leistungen	1 404 452	1 405 264	-0,1	660,81
LD02b	dar. Schlüsselzuweisungen und besondere Ergänzungszuweisungen	965 754	951 256	1,5	454,40
LD02c	nachrichtlich: negative Schlüsselzuweisungen	57 158	32 487	75,9	26,89
LD02d	dar. Kreis-, Verbandsgemeindeumlage	707 300	605 806	16,8	332,79
LD03	Sonstige Transfereinzahlungen	64 744	58 824	10,1	30,46
LD04	Weitere Einzahlungen	1 065 929	1 010 325	5,5	501,53
LD05	Zinsen und ähnliche Einzahlungen	94 805	81 741	16,0	44,61
LD06	<b>Einzahlungen laufende Rechnung</b>	<b>6 564 760</b>	<b>6 271 721</b>	4,7	3 088,78
LD06a	dar. Einzahlungen vom Land	2 471 070	2 400 825	2,9	1 162,66
LD06b	dar. (abzgl.) Einzahlungen von gleicher Ebene	1 025 514	927 263	10,6	482,51
LD07	Bereinigte Einzahlungen laufende Rechnung	5 539 246	5 344 458	3,6	2 606,26
LD08	Einzahlungen aus Investitionstätigkeit	388 002	344 508	12,6	182,56
LD08a	dar. Einzahlungen aus Zuwendungen für Inv. und Inv.förd.maßn.	357 926	303 604	17,9	168,41
LD08b	dar. Einzahlungen aus Beiträgen und ähnlichen Entgelten	3 213	4 323	-25,7	1,51
LD09	Einzahlungen aus Finanzierungstätigkeit	246 030	263 186	-6,5	115,76
LD10	<b>Einzahlungen Kapitalrechnung</b>	<b>634 032</b>	<b>607 694</b>	4,3	298,32
LD10a	dar. Einzahlungen vom Land	334 520	279 388	19,7	157,39
LD10b	dar. (abzgl.) Einzahlungen von gleicher Ebene	7 078	8 091	-12,5	3,33
LD11	Bereinigte Einzahlungen Kapitalrechnung	626 954	599 603	4,6	294,99
LD12	Personal- und Versorgungsauszahlungen	1 719 590	1 651 098	4,1	809,08
LD13	Auszahlungen für Sach- und Dienstleistungen	807 428	785 395	2,8	379,90
LD14	Transferauszahlungen, sonst. Ausz. für lfd. Verw.tätigk.	1 854 855	1 808 391	2,6	872,73
LD15	Soziale Leistungen und aufgabenbezogene Leistungsbeteiligung	1 416 635	1 362 396	4,0	666,54
LD16	Zinsen und ähnliche Auszahlungen	62 685	52 554	19,3	29,49
LD17	Allgemeine Zuweisungen, Allgemeine Umlagen, Steuerbeteiligungen	821 596	708 653	15,9	386,57
LD17a	dar. Gewerbesteuerumlage	56 581	70 327	-19,5	26,62
LD18	<b>Auszahlungen laufende Rechnung</b>	<b>6 682 789</b>	<b>6 368 487</b>	4,9	3 144,31
LD18a	dar. Auszahlungen an das Land	75 169	54 452	38,0	35,37
LD18b	(abzgl.) Einzahlungen von gleicher Ebene (= LD06b)	1 025 514	927 263	10,6	482,51
LD19	Bereinigte Auszahlungen laufende Rechnung	5 657 275	5 441 224	4,0	2 661,80
LD20	Auszahlungen für Investitionstätigkeit	631 434	647 575	-2,5	297,10
LD20a	dar. Sachinvestitionen	593 165	598 410	-0,9	279,09
LD21	Auszahlungen aus Finanzierungstätigkeit	160 911	160 174	0,5	75,71
LD22	<b>Auszahlungen Kapitalrechnung</b>	<b>792 344</b>	<b>807 749</b>	-1,9	372,80
LD22a	dar. Auszahlungen an das Land	-	0	x	-
LD22b	(abzgl.) Einzahlungen von gleicher Ebene (= LD10b)	7 078	8 091	-12,5	3,33
LD23	Bereinigte Auszahlungen Kapitalrechnung	785 267	799 658	-1,8	369,47
LD24	<b>Saldo laufende Rechnung</b>	<b>-118 029</b>	<b>-96 766</b>	-22,0	-55,53
LD24a	nachrichtlich: Saldo Nettotransfer vom Land	2 395 900	2 346 374	2,1	1 127,29
LD25	Saldo Investitionstätigkeit	-243 432	-303 067	19,7	-114,54
LD26	Saldo Finanzrechnung ohne Finanzierungstätigkeit	-361 461	-399 834	9,6	-170,07
LD26a	Saldo investive Finanzierungstätigkeit	85 120	103 012	-17,4	40,05
LD27	<b>Saldo Kapitalrechnung</b>	<b>-158 312</b>	<b>-200 055</b>	20,9	-74,49
LD27a	nachrichtlich: Saldo Nettotransfer vom Land	334 520	279 388	19,7	157,39
LD28	<b>Saldo Finanzrechnung insgesamt</b>	<b>-276 342</b>	<b>-296 821</b>	6,9	-130,02

## 1.2.2 Landessystematik Entwicklung Finanzrechnung kreisfreie Städte

Lfd. Nr.	Bezeichnung - Landessystematik -	01.01. - 30.09.		Verän- derung	Je Ein- wohner/-in
		2025	2024		2025
		1 000 EUR		um %	EUR
LD01	Steuern und ähnliche Abgaben (ohne Kg. 605 "Ausgleichsleistungen")	447 877	400 426	11,9	821,96
LD01a	dar. Gewerbesteuer	249 511	211 429	18,0	457,91
LD01b	nachrichtlich: Gewerbesteuer netto ( $\triangleq$ abzgl. Gewerbesteuerumlage)	237 517	199 522	19,0	435,90
LD02	Zuwendungen und allgemeine Umlagen (einschl. Kg. 605 "Ausgl.leistungen")	738 254	729 041	1,3	1 354,87
LD02a	dar. FAG-Leistungen	411 781	413 987	-0,5	755,71
LD02b	dar. Schlüsselzuweisungen und besondere Ergänzungszuweisungen	291 380	296 842	-1,8	534,75
LD02c	nachrichtlich: negative Schlüsselzuweisungen	-	-	x	-
LD02d	dar. Kreis-, Verbandsgemeindeumlage	-	-	x	-
LD03	Sonstige Transfereinzahlungen	15 997	14 428	10,9	29,36
LD04	Weitere Einzahlungen	275 165	258 402	6,5	504,99
LD05	Zinsen und ähnliche Einzahlungen	45 033	34 376	31,0	82,65
LD06	<b>Einzahlungen laufende Rechnung</b>	<b>1 522 326</b>	<b>1 436 673</b>	6,0	2 793,82
LD06a	dar. Einzahlungen vom Land	732 307	715 983	2,3	1 343,95
LD06b	dar. (abzgl.) Einzahlungen von gleicher Ebene	x	x	x	x
LD07	Bereinigte Einzahlungen laufende Rechnung	x	x	x	x
LD08	Einzahlungen aus Investitionstätigkeit	92 512	71 574	29,3	169,78
LD08a	dar. Einzahlungen aus Zuwendungen für Inv. und Inv.förd.maßn.	87 651	64 782	35,3	160,86
LD08b	dar. Einzahlungen aus Beiträgen und ähnlichen Entgelten	318	757	-58,0	0,58
LD09	Einzahlungen aus Finanzierungstätigkeit	98 341	131 884	-25,4	180,48
LD10	<b>Einzahlungen Kapitalrechnung</b>	<b>190 852</b>	<b>203 459</b>	-6,2	350,26
LD10a	dar. Einzahlungen vom Land	87 459	64 427	35,7	160,51
LD10b	dar. (abzgl.) Einzahlungen von gleicher Ebene	x	x	x	x
LD11	Bereinigte Einzahlungen Kapitalrechnung	x	x	x	x
LD12	Personal- und Versorgungsauszahlungen	356 975	342 881	4,1	655,13
LD13	Auszahlungen für Sach- und Dienstleistungen	134 118	136 056	-1,4	246,14
LD14	Transferauszahlungen, sonst. Ausz. für lfd. Verw.tätigk.	701 206	672 078	4,3	1 286,88
LD15	Soziale Leistungen und aufgabenbezogene Leistungsbeteiligung	392 230	373 533	5,0	719,83
LD16	Zinsen und ähnliche Auszahlungen	23 990	21 253	12,9	44,03
LD17	Allgemeine Zuweisungen, Allgemeine Umlagen, Steuerbeteiligungen	11 994	11 907	0,7	22,01
LD17a	dar. Gewerbesteuerumlage	11 994	11 907	0,7	22,01
LD18	<b>Auszahlungen laufende Rechnung</b>	<b>1 620 514</b>	<b>1 557 709</b>	4,0	2 974,02
LD18a	dar. Auszahlungen an das Land	4 225	2 873	47,1	7,75
LD18b	(abzgl.) Einzahlungen von gleicher Ebene (= LD06b)	x	x	x	x
LD19	Bereinigte Auszahlungen laufende Rechnung	x	x	x	x
LD20	Auszahlungen für Investitionstätigkeit	148 946	185 297	-19,6	273,35
LD20a	dar. Sachinvestitionen	144 259	166 783	-13,5	264,75
LD21	Auszahlungen aus Finanzierungstätigkeit	23 704	21 164	12,0	43,50
LD22	<b>Auszahlungen Kapitalrechnung</b>	<b>172 650</b>	<b>206 460</b>	-16,4	316,85
LD22a	dar. Auszahlungen an das Land	-	-	x	-
LD22b	(abzgl.) Einzahlungen von gleicher Ebene (= LD10b)	x	x	x	x
LD23	Bereinigte Auszahlungen Kapitalrechnung	x	x	x	x
LD24	<b>Saldo laufende Rechnung</b>	<b>-98 187</b>	<b>-121 036</b>	18,9	-180,20
LD24a	nachrichtlich: Saldo Nettotransfer vom Land	728 082	713 110	2,1	1 336,20
LD25	Saldo Investitionstätigkeit	-56 434	-113 722	50,4	-103,57
LD26	Saldo Finanzrechnung ohne Finanzierungstätigkeit	-154 622	-234 758	34,1	-283,77
LD26a	Saldo investive Finanzierungstätigkeit	74 637	110 720	-32,6	136,98
LD27	<b>Saldo Kapitalrechnung</b>	<b>18 203</b>	<b>-3 002</b>	706,4	33,41
LD27a	nachrichtlich: Saldo Nettotransfer vom Land	87 459	64 427	35,7	160,51
LD28	<b>Saldo Finanzrechnung insgesamt</b>	<b>-79 985</b>	<b>-124 038</b>	35,5	-146,79

## 1.2.3 Landessystematik Entwicklung Finanzrechnung Landkreise

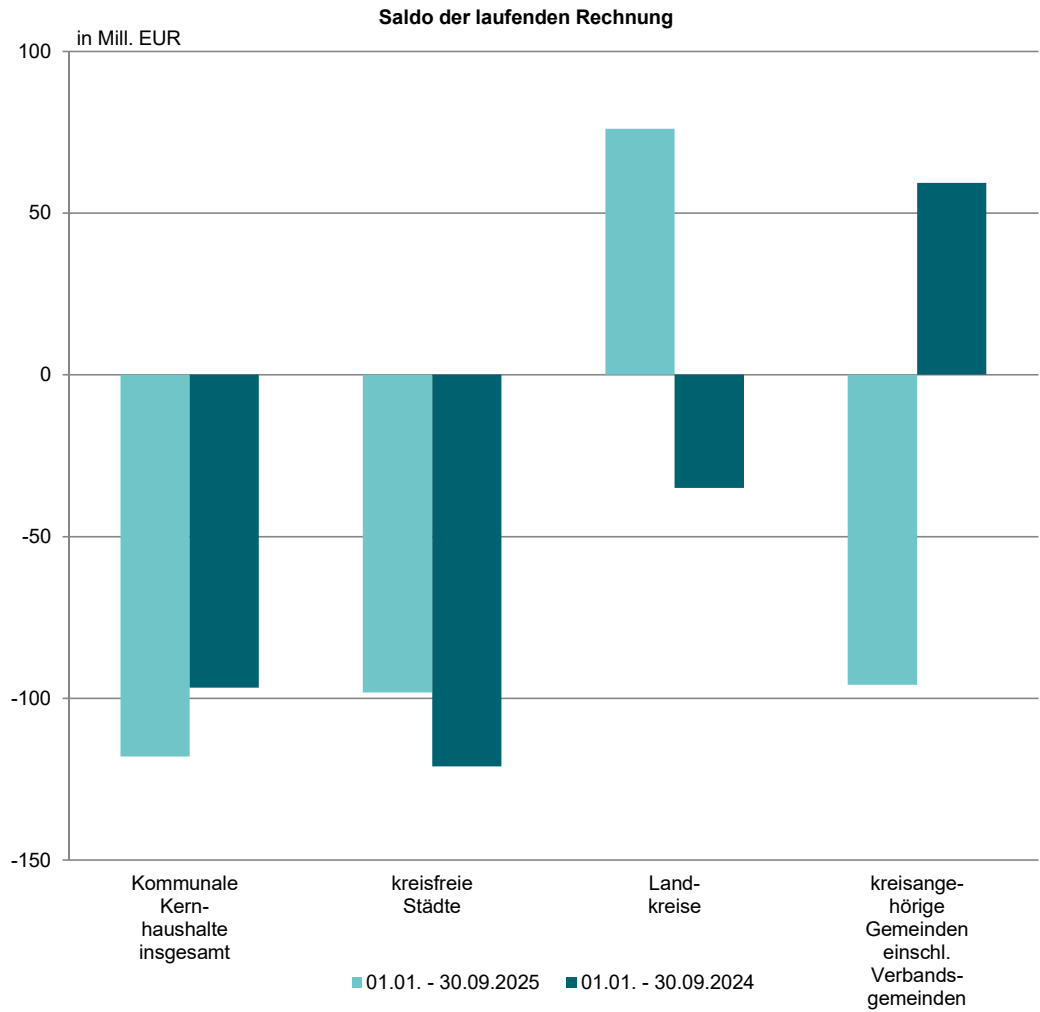
Lfd. Nr.	Bezeichnung - Landessystematik -	01.01. - 30.09.		Verän- derung	Je Ein- wohner/-in
		2025	2024		2025
		1 000 EUR		um %	EUR
LD01	Steuern und ähnliche Abgaben (ohne Kg. 605 "Ausgleichsleistungen")	-	-	x	-
LD01a	dar. Gewerbesteuer	-	-	x	-
LD01b	nachrichtlich: Gewerbesteuer netto ( $\triangleq$ abzgl. Gewerbesteuerumlage)	-	-	x	-
LD02	Zuwendungen und allgemeine Umlagen (einschl. Kg. 605 "Ausgl.leistungen")	2 103 716	1 967 340	6,9	1 331,07
LD02a	dar. FAG-Leistungen	533 463	527 299	1,2	337,53
LD02b	dar. Schlüsselzuweisungen und besondere Ergänzungszuweisungen	341 609	319 317	7,0	216,14
LD02c	nachrichtlich: negative Schlüsselzuweisungen	-	-	x	-
LD02d	dar. Kreis-, Verbandsgemeindeumlage	632 149	529 717	19,3	399,98
LD03	Sonstige Transfereinzahlungen	47 762	43 840	8,9	30,22
LD04	Weitere Einzahlungen	427 684	386 182	10,7	270,61
LD05	Zinsen und ähnliche Einzahlungen	2 823	3 471	-18,7	1,79
LD06	<b>Einzahlungen laufende Rechnung</b>	<b>2 581 985</b>	<b>2 400 833</b>	<b>7,5</b>	<b>1 633,68</b>
LD06a	dar. Einzahlungen vom Land	1 259 282	1 198 765	5,0	796,78
LD06b	dar. (abzgl.) Einzahlungen von gleicher Ebene	x	x	x	x
LD07	Bereinigte Einzahlungen laufende Rechnung	x	x	x	x
LD08	Einzahlungen aus Investitionstätigkeit	115 259	88 094	30,8	72,93
LD08a	dar. Einzahlungen aus Zuwendungen für Inv. und Inv.förd.maßn.	114 037	86 869	31,3	72,15
LD08b	dar. Einzahlungen aus Beiträgen und ähnlichen Entgelten	-	-	x	-
LD09	Einzahlungen aus Finanzierungstätigkeit	84 538	58 556	44,4	53,49
LD10	<b>Einzahlungen Kapitalrechnung</b>	<b>199 796</b>	<b>146 649</b>	<b>36,2</b>	<b>126,42</b>
LD10a	dar. Einzahlungen vom Land	108 211	80 402	34,6	68,47
LD10b	dar. (abzgl.) Einzahlungen von gleicher Ebene	x	x	x	x
LD11	Bereinigte Einzahlungen Kapitalrechnung	x	x	x	x
LD12	Personal- und Versorgungsauszahlungen	479 850	454 750	5,5	303,61
LD13	Auszahlungen für Sach- und Dienstleistungen	212 198	205 997	3,0	134,26
LD14	Transferauszahlungen, sonst. Ausz. für lfd. Verw.tätigk.	776 544	776 148	0,1	491,34
LD15	Soziale Leistungen und aufgabenbezogene Leistungsbeteiligung	1 024 327	988 767	3,6	648,12
LD16	Zinsen und ähnliche Auszahlungen	13 060	10 190	28,2	8,26
LD17	Allgemeine Zuweisungen, Allgemeine Umlagen, Steuerbeteiligungen	-	8	x	-
LD17a	dar. Gewerbesteuerumlage	-	-	x	-
LD18	<b>Auszahlungen laufende Rechnung</b>	<b>2 505 979</b>	<b>2 435 860</b>	<b>2,9</b>	<b>1 585,59</b>
LD18a	dar. Auszahlungen an das Land	12 793	16 624	-23,0	8,09
LD18b	(abzgl.) Einzahlungen von gleicher Ebene (= LD06b)	x	x	x	x
LD19	Bereinigte Auszahlungen laufende Rechnung	x	x	x	x
LD20	Auszahlungen für Investitionstätigkeit	112 813	109 078	3,4	71,38
LD20a	dar. Sachinvestitionen	102 419	100 719	1,7	64,80
LD21	Auszahlungen aus Finanzierungstätigkeit	74 603	75 372	-1,0	47,20
LD22	<b>Auszahlungen Kapitalrechnung</b>	<b>187 417</b>	<b>184 450</b>	<b>1,6</b>	<b>118,58</b>
LD22a	dar. Auszahlungen an das Land	-	-	x	-
LD22b	(abzgl.) Einzahlungen von gleicher Ebene (= LD10b)	x	x	x	x
LD23	Bereinigte Auszahlungen Kapitalrechnung	x	x	x	x
LD24	<b>Saldo laufende Rechnung</b>	<b>76 006</b>	<b>-35 027</b>	<b>317,0</b>	<b>48,09</b>
LD24a	nachrichtlich: Saldo Nettotransfer vom Land	1 246 490	1 182 141	5,4	788,68
LD25	Saldo Investitionstätigkeit	2 446	-20 984	111,7	1,55
LD26	Saldo Finanzrechnung ohne Finanzierungstätigkeit	78 451	-56 012	240,1	49,64
LD26a	Saldo investive Finanzierungstätigkeit	9 934	-16 816	159,1	6,29
LD27	<b>Saldo Kapitalrechnung</b>	<b>12 380</b>	<b>-37 801</b>	<b>132,8</b>	<b>7,83</b>
LD27a	nachrichtlich: Saldo Nettotransfer vom Land	108 211	80 402	34,6	68,47
LD28	<b>Saldo Finanzrechnung insgesamt</b>	<b>88 386</b>	<b>-72 828</b>	<b>221,4</b>	<b>55,92</b>

## 1.2.4 Landessystematik Entwicklung Finanzrechnung kreisangehörige Gemeinden einschließlich Verbandsgemeinden

Lfd. Nr.	Bezeichnung - Landessystematik -	01.01. - 30.09.		Verän- derung	Je Ein- wohner/-in
		2025	2024		2025
		1 000 EUR		um %	EUR
LD01	Steuern und ähnliche Abgaben (ohne Kg. 605 "Ausgleichsleistungen")	1 244 196	1 208 041	3,0	787,23
LD01a	dar. Gewerbesteuer	718 838	698 944	2,8	454,83
LD01b	nachrichtlich: Gewerbesteuer netto (≙ abzgl. Gewerbesteuerumlage)	674 252	640 524	5,3	426,61
LD02	Zuwendungen und allgemeine Umlagen (einschl. Kg. 605 "Ausgl.leistungen")	805 238	815 982	-1,3	509,49
LD02a	dar. FAG-Leistungen	459 208	463 977	-1,0	290,55
LD02b	dar. Schlüsselzuweisungen und besondere Ergänzungszuweisungen	332 765	335 097	-0,7	210,55
LD02c	nachrichtlich: negative Schlüsselzuweisungen	57 158	32 487	75,9	36,17
LD02d	dar. Kreis-, Verbandsgemeindeumlage	75 151	76 089	-1,2	47,55
LD03	Sonstige Transfereinzahlungen	985	556	77,2	0,62
LD04	Weitere Einzahlungen	363 081	365 741	-0,7	229,73
LD05	Zinsen und ähnliche Einzahlungen	46 950	43 895	7,0	29,71
LD06	<b>Einzahlungen laufende Rechnung</b>	<b>2 460 449</b>	<b>2 434 215</b>	1,1	1 556,78
LD06a	dar. Einzahlungen vom Land	479 481	486 077	-1,4	303,38
LD06b	dar. (abzgl.) Einzahlungen von gleicher Ebene	75 151	76 089	-1,2	47,55
LD07	Bereinigte Einzahlungen laufende Rechnung	2 385 298	2 358 126	1,2	1 509,23
LD08	Einzahlungen aus Investitionstätigkeit	180 232	184 840	-2,5	114,04
LD08a	dar. Einzahlungen aus Zuwendungen für Inv. und Inv.förd.maßn.	156 237	151 953	2,8	98,85
LD08b	dar. Einzahlungen aus Beiträgen und ähnlichen Entgelten	2 895	3 566	-18,8	1,83
LD09	Einzahlungen aus Finanzierungstätigkeit	63 152	72 747	-13,2	39,96
LD10	<b>Einzahlungen Kapitalrechnung</b>	<b>243 383</b>	<b>257 587</b>	-5,5	153,99
LD10a	dar. Einzahlungen vom Land	138 850	134 558	3,2	87,85
LD10b	dar. (abzgl.) Einzahlungen von gleicher Ebene	x	x	x	x
LD11	Bereinigte Einzahlungen Kapitalrechnung	x	x	x	x
LD12	Personal- und Versorgungsauszahlungen	882 766	853 467	3,4	558,55
LD13	Auszahlungen für Sach- und Dienstleistungen	461 113	443 342	4,0	291,76
LD14	Transferauszahlungen, sonst. Ausz. für lfd. Verw.tätigk.	377 105	360 165	4,7	238,60
LD15	Soziale Leistungen und aufgabenbezogene Leistungsbeteiligung	77	96	-19,5	0,05
LD16	Zinsen und ähnliche Auszahlungen	25 634	21 111	21,4	16,22
LD17	Allgemeine Zuweisungen, Allgemeine Umlagen, Steuerbeteiligungen	809 601	696 737	16,2	512,25
LD17a	dar. Gewerbesteuerumlage	44 586	58 420	-23,7	28,21
LD18	<b>Auszahlungen laufende Rechnung</b>	<b>2 556 297</b>	<b>2 374 918</b>	7,6	1 617,43
LD18a	dar. Auszahlungen an das Land	58 152	34 955	66,4	36,79
LD18b	(abzgl.) Einzahlungen von gleicher Ebene (= LD06b)	75 151	76 089	-1,2	47,55
LD19	Bereinigte Auszahlungen laufende Rechnung	2 481 146	2 298 829	7,9	1 569,88
LD20	Auszahlungen für Investitionstätigkeit	369 674	353 201	4,7	233,90
LD20a	dar. Sachinvestitionen	346 488	330 908	4,7	219,23
LD21	Auszahlungen aus Finanzierungstätigkeit	62 604	63 638	-1,6	39,61
LD22	<b>Auszahlungen Kapitalrechnung</b>	<b>432 278</b>	<b>416 839</b>	3,7	273,51
LD22a	dar. Auszahlungen an das Land	-	0	x	-
LD22b	(abzgl.) Einzahlungen von gleicher Ebene (= LD10b)	x	x	x	x
LD23	Bereinigte Auszahlungen Kapitalrechnung	x	x	x	x
LD24	<b>Saldo laufende Rechnung</b>	<b>-95 848</b>	<b>59 297</b>	-261,6	-60,65
LD24a	nachrichtlich: Saldo Nettotransfer vom Land	421 329	451 123	-6,6	266,58
LD25	Saldo Investitionstätigkeit	-189 443	-168 361	-12,5	-119,86
LD26	Saldo Finanzrechnung ohne Finanzierungstätigkeit	-285 291	-109 064	-161,6	-180,51
LD26a	Saldo investive Finanzierungstätigkeit	548	9 108	-94,0	0,35
LD27	<b>Saldo Kapitalrechnung</b>	<b>-188 895</b>	<b>-159 252</b>	-18,6	-119,52
LD27a	nachrichtlich: Saldo Nettotransfer vom Land	138 850	134 558	3,2	87,85
LD28	<b>Saldo Finanzrechnung insgesamt</b>	<b>-284 743</b>	<b>-99 955</b>	-184,9	-180,16

1.2.5 Landessystematik Darstellung - Saldo laufende Rechnung nach Gebietskörperschaftsgruppen

Lfd. Nr.	Bezeichnung - Landessystematik -	Kommunale Kern- haushalte insgesamt	Davon		
			kreisfreie Städte	Land- kreise	kreisange- hörige Gemeinden einschl. Verbands- gemeinden
		1 000 EUR			
LD06	Einzahlungen laufende Rechnung				
	01.01. - 30.09.2025	6 564 760	1 522 326	2 581 985	2 460 449
	01.01. - 30.09.2024	6 271 721	1 436 673	2 400 833	2 434 215
LD18	Auszahlungen laufende Rechnung				
	01.01. - 30.09.2025	6 682 789	1 620 514	2 505 979	2 556 297
	01.01. - 30.09.2024	6 368 487	1 557 709	2 435 860	2 374 918
LD24	Saldo laufende Rechnung				
	01.01. - 30.09.2025	-118 029	-98 187	76 006	-95 848
	01.01. - 30.09.2024	-96 766	-121 036	-35 027	59 297



## 1.3 Zuordnungsschlüssel Tabellen 1.1 und 1.2

Lfd. Nr.	Bezeichnung - Landessystematik -	Kontengruppe/Konto Berechnung
LD01	Steuern und ähnliche Abgaben (ohne Kg. 605 "Ausgleichsleistungen")	601, 602, 603, 604
LD01a	dar. Gewerbesteuer	6013
LD01b	nachrichtlich: Gewerbesteuer netto ( $\triangleq$ abzgl. Gewerbesteuerumlage)	6013 ./ 7341
LD02	Zuwendungen und allgemeine Umlagen (einschl. Kg. 605 "Ausgl.leistungen")	605, 6111, 6121, 613, 614, 6182, 6191, 6192, 6193
LD02a	dar. FAG-Leistungen	6111, 6121, 6131
LD02b	dar. Schlüsselzuweisungen und besondere Ergänzungszuweisungen	6111
LD02c	nachrichtlich: negative Schlüsselzuweisungen	7371
LD02d	dar. Kreis-, Verbandsgemeindeumlage	6182
LD03	Sonstige Transfereinzahlungen	621, 622, 623, 6291
LD04	Weitere Einzahlungen	6311, 6321, 6361, 6411, 642, 6461, 648, 6511, 6521, 656, 6591
LD05	Zinsen und ähnliche Einzahlungen	661, 6651, 6691
LD06	<b>Einzahlungen laufende Rechnung</b>	$\Sigma$ LD01 + LD02 + LD03 + LD04 + LD05
LD06a	dar. Einzahlungen vom Land	6052, 6053, 6111, 6121, 6131, 6141, 6231, 6481, 6611
LD06b	dar. (abzgl.) Einzahlungen von gleicher Ebene	[gB] 6132, 6142, 6182, 6232, 6482, 6612 [kB] 6182
LD07	Bereinigte Einzahlungen laufende Rechnung	Differenz LD06 ./ LD06b
LD08	Einzahlungen aus Investitionstätigkeit	681, 6821, 683, 684, 6851, 6881, 6891
LD08a	dar. Einzahlungen aus Zuwendungen für Inv. und Inv.förd.maßn.	681
LD08b	dar. Einzahlungen aus Beiträgen und ähnlichen Entgelten	6881
LD09	Einzahlungen aus Finanzierungstätigkeit	6911, 692, 6941, 695
LD10	<b>Einzahlungen Kapitalrechnung</b>	$\Sigma$ LD08 + LD09
LD10a	dar. Einzahlungen vom Land	6811, 6921, 6951
LD10b	dar. (abzgl.) Einzahlungen von gleicher Ebene	6812, 6922, 6952
LD11	Bereinigte Einzahlungen Kapitalrechnung	Differenz LD10 ./ LD10b
LD12	Personal- und Versorgungsauszahlungen	701, 702, 703, 7041, 711, 713, 7141, 7411
LD13	Auszahlungen für Sach- und Dienstleistungen	7211, 7221, 723, 7241, 725, 7261, 7271, 7281, 7291
LD14	Transferauszahlungen, sonst. Ausz. für lfd. Verw.tätigk.	731, 732, 7391, 742, 7431, 7441, 745, 748, 7491, 7492, 7493
LD15	Soziale Leistungen und aufgabenbezogene Leistungsbeteiligung	733, 746
LD16	Zinsen und ähnliche Auszahlungen	751, 759
LD17	Allgemeine Zuweisungen, Allgemeine Umlagen, Steuerbeteiligungen	734, 735, 737
LD17a	dar. Gewerbesteuerumlage	7341
LD18	<b>Auszahlungen laufende Rechnung</b>	$\Sigma$ LD12 + LD13 + LD14 + LD15 + LD16 + LD17
LD18a	dar. Auszahlungen an das Land	7311, 7321, 7351, 7371, 7451, 7511
LD18b	(abzgl.) Einzahlungen von gleicher Ebene (= LD06b)	LD06b
LD19	Bereinigte Auszahlungen laufende Rechnung	Differenz LD18 ./ LD18b
LD20	Auszahlungen für Investitionstätigkeit	781, 7821, 783, 784, 785, 7891
LD20a	dar. Sachinvestitionen	7821, 783, 785
LD21	Auszahlungen aus Finanzierungstätigkeit	7911, 792, 7941, 795
LD22	<b>Auszahlungen Kapitalrechnung</b>	$\Sigma$ LD20 + LD21
LD22a	dar. Auszahlungen an das Land	7811, 7921, 7951
LD22b	(abzgl.) Einzahlungen von gleicher Ebene (= LD10b)	LD10b
LD23	Bereinigte Auszahlungen Kapitalrechnung	Differenz LD22 ./ LD22b
LD24	<b>Saldo laufende Rechnung</b>	Differenz LD06 ./ LD18
LD24a	nachrichtlich: Saldo Nettotransfer vom Land	Differenz LD06a ./ LD18a
LD25	Saldo Investitionstätigkeit	Differenz LD08 ./ LD20
LD26	Saldo Finanzrechnung ohne Finanzierungstätigkeit	$\Sigma$ LD24 + LD25
LD26a	Saldo investive Finanzierungstätigkeit	Differenz LD09 ./ LD21
LD27	<b>Saldo Kapitalrechnung</b>	Differenz LD10 ./ LD22
LD27a	nachrichtlich: Saldo Nettotransfer vom Land	Differenz LD10a ./ LD22a
LD28	<b>Saldo Finanzrechnung insgesamt</b>	$\Sigma$ LD24 + LD27

1.4 Nettoergebnisse der vierteljährlichen Kassenstatistik 01.01.2025 bis 30.09.2025 nach Gebietskörperschaftsgruppen und Arten  
1.4.1 Landessystematik Finanzrechnung netto mit landesspezifischem Finanzierungssaldo der kommunalen Gruppen

Lfd. Nr.	Bezeichnung - Landessystematik netto -	Kommunale Kern- haushalte insgesamt	Davon		
			kreisfreie Städte	Land- kreise	kreisange- hörige Gemeinden einschl. Verbands- gemeinden
LDn01	Steuern und ähnliche Abgaben netto (ohne Kg. 605 "Ausgleichsleistungen"; netto $\triangleq$ abzgl. Gewerbesteuerumlage)	1 635 493	435 883	-	1 199 610
LDn01b	dar. Gewerbesteuer netto (netto $\triangleq$ abzgl. Gewerbesteuerumlage)	911 768	237 517	-	674 252
LDn02	Zuwendungen u. allg. Umlagen netto (einschl. Kg. 605 "Ausgl.leistungen"; netto $\triangleq$ abzgl. negative Schlüsselzuweisungen)	3 590 050	738 254	2 103 716	748 080
LDn02a	dar. FAG-Leistungen netto (netto $\triangleq$ abzgl. negative Schlüsselzuweisungen)	1 347 294	411 781	533 463	402 050
LDn02b	dar. Schlüsselzuweisungen u. besondere Ergänzungszuw. netto (netto $\triangleq$ abzgl. negative Schlüsselzuweisungen)	908 596	291 380	341 609	275 607
LDn02d	dar. Kreis-, Verbandsgemeindeumlage	707 300	-	632 149	75 151
LDn03	Sonstige Transfereinzahlungen	64 744	15 997	47 762	985
LDn04	Weitere Einzahlungen	1 065 929	275 165	427 684	363 081
LDn05	Zinsen und ähnliche Einzahlungen	94 805	45 033	2 823	46 950
LDn06	<b>Einzahlungen laufende Rechnung netto</b> (netto $\triangleq$ abzgl. Gewerbesteuerumlage u. negative Schlüsselzuw.)	<b>6 451 021</b>	<b>1 510 332</b>	<b>2 581 985</b>	<b>2 358 705</b>
LDn06a	dar. Einzahlungen vom Land netto (netto $\triangleq$ abzgl. negative Schlüsselzuweisungen)	2 413 912	732 307	1 259 282	422 323
LDn06b	dar. Einzahlungen von gleicher Ebene	1 025 514	x	x	75 151
LDn08	Einzahlungen aus Investitionstätigkeit	388 002	92 512	115 259	180 232
LDn09	Einzahlungen aus Finanzierungstätigkeit	246 030	98 341	84 538	63 152
LDn10	<b>Einzahlungen Kapitalrechnung</b>	<b>634 032</b>	<b>190 852</b>	<b>199 796</b>	<b>243 383</b>
LDn10a	dar. Einzahlungen vom Land	334 520	87 459	108 211	138 850
LDn10b	dar. Einzahlungen von gleicher Ebene	7 078	x	x	x
LDn12	Personal- und Versorgungsauszahlungen	1 719 590	356 975	479 850	882 766
LDn13	Auszahlungen für Sach- und Dienstleistungen	807 428	134 118	212 198	461 113
LDn14	Transferauszahlungen, sonst. Ausz. für lfd. Verw.tätigk.	1 854 855	701 206	776 544	377 105
LDn15	Soziale Leistungen und aufgabenbezogene Leistungsbeteiligung	1 416 635	392 230	1 024 327	77
LDn16	Zinsen und ähnliche Auszahlungen	62 685	23 990	13 060	25 634
LDn17	Allgemeine Zuweisungen, Allgemeine Umlagen, Steuerbeteiligungen netto (netto $\triangleq$ abzgl. Gewerbesteuerumlage und negative Schlüsselzuw.)	707 857	-	-	707 857
LDn18	<b>Auszahlungen laufende Rechnung netto</b> (netto $\triangleq$ ohne Gewerbesteuerumlage und ohne negative Schlüsselzuweisungen)	<b>6 569 051</b>	<b>1 608 519</b>	<b>2 505 979</b>	<b>2 454 553</b>
LDn18a	dar. Auszahlungen an das Land netto (netto $\triangleq$ ohne negative Schlüsselzuweisungen)	18 012	4 225	12 793	994
LDn20	Auszahlungen für Investitionstätigkeit	631 434	148 946	112 813	369 674
LDn21	Auszahlungen aus Finanzierungstätigkeit	160 911	23 704	74 603	62 604
LDn22	<b>Auszahlungen Kapitalrechnung</b>	<b>792 344</b>	<b>172 650</b>	<b>187 417</b>	<b>432 278</b>
LDn22a	dar. Auszahlungen an das Land	-	-	-	-
LDn24	<b>Saldo laufende Rechnung netto</b>	<b>-118 029</b>	<b>-98 187</b>	<b>76 006</b>	<b>-95 848</b>
LDn24a	nachrichtlich: Saldo Nettotransfer vom Land netto	2 395 900	728 082	1 246 490	421 329
LDn25	Saldo Investitionstätigkeit	-243 432	-56 434	2 446	-189 443
LDn26	Saldo Finanzrechnung ohne Finanzierungstätigkeit netto	-361 461	-154 622	78 451	-285 291
LDn26a	Saldo investive Finanzierungstätigkeit netto	85 120	74 637	9 934	548
LDn27	<b>Saldo Kapitalrechnung netto</b>	<b>-158 312</b>	<b>18 203</b>	<b>12 380</b>	<b>-188 895</b>
LDn27a	nachrichtlich: Saldo Nettotransfer vom Land netto	334 520	87 459	108 211	138 850
LDn28	<b>Saldo Finanzrechnung insgesamt netto</b>	<b>-276 342</b>	<b>-79 985</b>	<b>88 386</b>	<b>-284 743</b>



1.4.2 Landessystematik Finanzrechnung netto mit landesspezifischem Finanzierungssaldo der kommunalen Gruppen in EUR je Einwohner/-in

Lfd. Nr.	Bezeichnung - Landessystematik netto -	Kommunale Kernhaushalte insgesamt	Kreisfreie Städte	Landkreise	kreisangehörige Gemeinden einschl. Verbandsgemeinden
		EUR je Einwohner/-in			
LDn01	Steuern und ähnliche Abgaben netto (ohne Kg. 605 "Ausgleichsleistungen"; netto $\triangleq$ abzgl. Gewerbesteuerumlage)	769,51	799,95	-	759,02
LDn01b	dar. Gewerbesteuer netto (netto $\triangleq$ abzgl. Gewerbesteuerumlage)	428,99	435,90	-	426,61
LDn02	Zuwendungen u. allg. Umlagen netto (einschl. Kg. 605 "Ausgl.leistungen"; netto $\triangleq$ abzgl. negative Schlüsselzuweisungen)	1 689,15	1 354,87	1 331,07	473,33
LDn02a	dar. FAG-Leistungen netto (netto $\triangleq$ abzgl. negative Schlüsselzuweisungen)	633,91	755,71	337,53	254,39
LDn02b	dar. Schlüsselzuweisungen u. besondere Ergänzungszuw. netto (netto $\triangleq$ abzgl. negative Schlüsselzuweisungen)	427,50	534,75	216,14	174,38
LDn02d	dar. Kreis-, Verbandsgemeindeumlage	332,79	-	399,98	47,55
LDn03	Sonstige Transfereinzahlungen	30,46	29,36	30,22	0,62
LDn04	Weitere Einzahlungen	501,53	504,99	270,61	229,73
LDn05	Zinsen und ähnliche Einzahlungen	44,61	82,65	1,79	29,71
LDn06	<b>Einzahlungen laufende Rechnung netto</b> (netto $\triangleq$ abzgl. Gewerbesteuerumlage u. negative Schlüsselzuw.)	<b>3 035,26</b>	<b>2 771,81</b>	<b>1 633,68</b>	<b>1 492,41</b>
LDn06a	dar. Einzahlungen vom Land netto (netto $\triangleq$ abzgl. negative Schlüsselzuweisungen)	1 135,77	1 343,95	796,78	267,21
LDn06b	dar. Einzahlungen von gleicher Ebene	482,51	x	x	47,55
LDn08	Einzahlungen aus Investitionstätigkeit	182,56	169,78	72,93	114,04
LDn09	Einzahlungen aus Finanzierungstätigkeit	115,76	180,48	53,49	39,96
LDn10	<b>Einzahlungen Kapitalrechnung</b>	<b>298,32</b>	<b>350,26</b>	<b>126,42</b>	<b>153,99</b>
LDn10a	dar. Einzahlungen vom Land	157,39	160,51	68,47	87,85
LDn10b	dar. Einzahlungen von gleicher Ebene	3,33	x	x	x
LDn12	Personal- und Versorgungsauszahlungen	809,08	655,13	303,61	558,55
LDn13	Auszahlungen für Sach- und Dienstleistungen	379,90	246,14	134,26	291,76
LDn14	Transferauszahlungen, sonst. Ausz. für lfd. Verw.tätigk.	872,73	1 286,88	491,34	238,60
LDn15	Soziale Leistungen und aufgabenbezogene Leistungsbeteiligung	666,54	719,83	648,12	0,05
LDn16	Zinsen und ähnliche Auszahlungen	29,49	44,03	8,26	16,22
LDn17	Allgemeine Zuweisungen, Allgemeine Umlagen, Steuerbeteiligungen netto (netto $\triangleq$ abzgl. Gewerbesteuerumlage und negative Schlüsselzuw.)	333,05	-	-	447,88
LDn18	<b>Auszahlungen laufende Rechnung netto</b> (netto $\triangleq$ ohne Gewerbesteuerumlage und ohne negative Schlüsselzuweisungen)	<b>3 090,80</b>	<b>2 952,01</b>	<b>1 585,59</b>	<b>1 553,05</b>
LDn18a	dar. Auszahlungen an das Land netto (netto $\triangleq$ ohne negative Schlüsselzuweisungen)	8,47	7,75	8,09	0,63
LDn20	Auszahlungen für Investitionstätigkeit	297,10	273,35	71,38	233,90
LDn21	Auszahlungen aus Finanzierungstätigkeit	75,71	43,50	47,20	39,61
LDn22	<b>Auszahlungen Kapitalrechnung</b>	<b>372,80</b>	<b>316,85</b>	<b>118,58</b>	<b>273,51</b>
LDn22a	dar. Auszahlungen an das Land	-	-	-	-
LDn24	<b>Saldo laufende Rechnung netto</b>	<b>-55,53</b>	<b>-180,20</b>	<b>48,09</b>	<b>-60,65</b>
LDn24a	nachrichtlich: Saldo Nettotransfer vom Land netto	1 127,29	1 336,20	788,68	266,58
LDn25	Saldo Investitionstätigkeit	-114,54	-103,57	1,55	-119,86
LDn26	Saldo Finanzrechnung ohne Finanzierungstätigkeit netto	-170,07	-283,77	49,64	-180,51
LDn26a	Saldo investive Finanzierungstätigkeit netto	40,05	136,98	6,29	0,35
LDn27	<b>Saldo Kapitalrechnung netto</b>	<b>-74,49</b>	<b>33,41</b>	<b>7,83</b>	<b>-119,52</b>
LDn27a	nachrichtlich: Saldo Nettotransfer vom Land netto	157,39	160,51	68,47	87,85
LDn28	<b>Saldo Finanzrechnung insgesamt netto</b>	<b>-130,02</b>	<b>-146,79</b>	<b>55,92</b>	<b>-180,16</b>

- 1.5 Entwicklung der kassenmäßigen Nettoein- und Nettoauszahlungen und Saldo 01.01.2025 bis 30.09.2025 im Vergleich zum Vorjahr  
 1.5.1 Landessystematik Entwicklung Finanzrechnung netto kommunale Kernhaushalte insgesamt

Lfd. Nr.	Bezeichnung - Landessystematik netto -	01.01. - 30.09.		Verän- derung	Je Ein- wohner/-in
		2025	2024		2025
		1 000 EUR		um %	EUR
LDn01	Steuern und ähnliche Abgaben netto (ohne Kg. 605 "Ausgleichsleistungen"; netto $\triangleq$ abzgl. Gewerbesteuerumlage)	1 635 493	1 538 140	6,3	769,51
LDn01b	dar. Gewerbesteuer netto (netto $\triangleq$ abzgl. Gewerbesteuerumlage)	911 768	840 046	8,5	428,99
LDn02	Zuwendungen u. allg. Umlagen netto (einschl. Kg. 605 "Ausgl.leistungen"; netto $\triangleq$ abzgl. negative Schlüsselzuweisungen)	3 590 050	3 479 877	3,2	1 689,15
LDn02a	dar. FAG-Leistungen netto (netto $\triangleq$ abzgl. negative Schlüsselzuweisungen)	1 347 294	1 372 777	-1,9	633,91
LDn02b	dar. Schlüsselzuweisungen u. besondere Ergänzungszu. netto (netto $\triangleq$ abzgl. negative Schlüsselzuweisungen)	908 596	918 769	-1,1	427,50
LDn02d	dar. Kreis-, Verbandsgemeindeumlage	707 300	605 806	16,8	332,79
LDn03	Sonstige Transfereinzahlungen	64 744	58 824	10,1	30,46
LDn04	Weitere Einzahlungen	1 065 929	1 010 325	5,5	501,53
LDn05	Zinsen und ähnliche Einzahlungen	94 805	81 741	16,0	44,61
LDn06	<b>Einzahlungen laufende Rechnung netto</b> (netto $\triangleq$ abzgl. Gewerbesteuerumlage u. negative Schlüsselzuw.)	<b>6 451 021</b>	<b>6 168 906</b>	4,6	3 035,26
LDn06a	dar. Einzahlungen vom Land netto (netto $\triangleq$ abzgl. negative Schlüsselzuweisungen)	2 413 912	2 368 338	1,9	1 135,77
LDn06b	dar. Einzahlungen von gleicher Ebene	1 025 514	927 263	10,6	482,51
LDn08	Einzahlungen aus Investitionstätigkeit	388 002	344 508	12,6	182,56
LDn09	Einzahlungen aus Finanzierungstätigkeit	246 030	263 186	-6,5	115,76
LDn10	<b>Einzahlungen Kapitalrechnung</b>	<b>634 032</b>	<b>607 694</b>	4,3	298,32
LDn10a	dar. Einzahlungen vom Land	334 520	279 388	19,7	157,39
LDn10b	dar. Einzahlungen von gleicher Ebene	7 078	8 091	-12,5	3,33
LDn12	Personal- und Versorgungsauszahlungen	1 719 590	1 651 098	4,1	809,08
LDn13	Auszahlungen für Sach- und Dienstleistungen	807 428	785 395	2,8	379,90
LDn14	Transferauszahlungen, sonst. Ausz. für lfd. Verw.tätigk.	1 854 855	1 808 391	2,6	872,73
LDn15	Soziale Leistungen und aufgabenbezogene Leistungsbeteiligung	1 416 635	1 362 396	4,0	666,54
LDn16	Zinsen und ähnliche Auszahlungen	62 685	52 554	19,3	29,49
LDn17	Allgemeine Zuweisungen, Allgemeine Umlagen, Steuerbeteiligungen netto (netto $\triangleq$ abzgl. Gewerbesteuerumlage und negative Schlüsselzuw.)	707 857	605 839	16,8	333,05
LDn18	<b>Auszahlungen laufende Rechnung netto</b> (netto $\triangleq$ ohne Gewerbesteuerumlage und ohne negative Schlüsselzuweisungen)	<b>6 569 051</b>	<b>6 265 673</b>	4,8	3 090,80
LDn18a	dar. Auszahlungen an das Land netto (netto $\triangleq$ ohne negative Schlüsselzuweisungen)	18 012	21 965	-18,0	8,47
LDn20	Auszahlungen für Investitionstätigkeit	631 434	647 575	-2,5	297,10
LDn21	Auszahlungen aus Finanzierungstätigkeit	160 911	160 174	0,5	75,71
LDn22	<b>Auszahlungen Kapitalrechnung</b>	<b>792 344</b>	<b>807 749</b>	-1,9	372,80
LDn22a	dar. Auszahlungen an das Land	-	0	x	-
LDn24	<b>Saldo laufende Rechnung netto</b>	<b>-118 029</b>	<b>-96 766</b>	-22,0	-55,53
LDn24a	nachrichtlich: Saldo Nettotransfer vom Land netto	2 395 900	2 346 374	2,1	1 127,29
LDn25	Saldo Investitionstätigkeit	-243 432	-303 067	19,7	-114,54
LDn26	Saldo Finanzrechnung ohne Finanzierungstätigkeit netto	-361 461	-399 834	9,6	-170,07
LDn26a	Saldo investive Finanzierungstätigkeit netto	85 120	103 012	-17,4	40,05
LDn27	<b>Saldo Kapitalrechnung netto</b>	<b>-158 312</b>	<b>-200 055</b>	20,9	-74,49
LDn27a	nachrichtlich: Saldo Nettotransfer vom Land netto	334 520	279 388	19,7	157,39
LDn28	<b>Saldo Finanzrechnung insgesamt netto</b>	<b>-276 342</b>	<b>-296 821</b>	6,9	-130,02

## 1.5.2 Landessystematik Entwicklung Finanzrechnung netto kreisfreie Städte

Lfd. Nr.	Bezeichnung - Landessystematik netto -	01.01. - 30.09.		Verän- derung	Je Ein- wohner/-in
		2025	2024		2025
		1 000 EUR		um %	EUR
LDn01	Steuern und ähnliche Abgaben netto (ohne Kg. 605 "Ausgleichsleistungen"; netto $\triangleq$ abzgl. Gewerbesteuerumlage)	435 883	388 519	12,2	799,95
LDn01b	dar. Gewerbesteuer netto (netto $\triangleq$ abzgl. Gewerbesteuerumlage)	237 517	199 522	19,0	435,90
LDn02	Zuwendungen u. allg. Umlagen netto (einschl. Kg. 605 "Ausgl.leistungen"; netto $\triangleq$ abzgl. negative Schlüsselzuweisungen)	738 254	729 041	1,3	1 354,87
LDn02a	dar. FAG-Leistungen netto (netto $\triangleq$ abzgl. negative Schlüsselzuweisungen)	411 781	413 987	-0,5	755,71
LDn02b	dar. Schlüsselzuweisungen u. besondere Ergänzungszu. netto (netto $\triangleq$ abzgl. negative Schlüsselzuweisungen)	291 380	296 842	-1,8	534,75
LDn02d	dar. Kreis-, Verbandsgemeindeumlage	-	-	x	-
LDn03	Sonstige Transfereinzahlungen	15 997	14 428	10,9	29,36
LDn04	Weitere Einzahlungen	275 165	258 402	6,5	504,99
LDn05	Zinsen und ähnliche Einzahlungen	45 033	34 376	31,0	82,65
LDn06	<b>Einzahlungen laufende Rechnung netto</b> (netto $\triangleq$ abzgl. Gewerbesteuerumlage u. negative Schlüsselzuw.)	<b>1 510 332</b>	<b>1 424 766</b>	6,0	2 771,81
LDn06a	dar. Einzahlungen vom Land netto (netto $\triangleq$ abzgl. negative Schlüsselzuweisungen)	732 307	715 983	2,3	1 343,95
LDn06b	dar. Einzahlungen von gleicher Ebene	x	x	x	x
LDn08	Einzahlungen aus Investitionstätigkeit	92 512	71 574	29,3	169,78
LDn09	Einzahlungen aus Finanzierungstätigkeit	98 341	131 884	-25,4	180,48
LDn10	<b>Einzahlungen Kapitalrechnung</b>	<b>190 852</b>	<b>203 459</b>	-6,2	350,26
LDn10a	dar. Einzahlungen vom Land	87 459	64 427	35,7	160,51
LDn10b	dar. Einzahlungen von gleicher Ebene	x	x	x	x
LDn12	Personal- und Versorgungsauszahlungen	356 975	342 881	4,1	655,13
LDn13	Auszahlungen für Sach- und Dienstleistungen	134 118	136 056	-1,4	246,14
LDn14	Transferauszahlungen, sonst. Ausz. für lfd. Verw.tätigk.	701 206	672 078	4,3	1 286,88
LDn15	Soziale Leistungen und aufgabenbezogene Leistungsbeteiligung	392 230	373 533	5,0	719,83
LDn16	Zinsen und ähnliche Auszahlungen	23 990	21 253	12,9	44,03
LDn17	Allgemeine Zuweisungen, Allgemeine Umlagen, Steuerbeteiligungen netto (netto $\triangleq$ abzgl. Gewerbesteuerumlage und negative Schlüsselzuw.)	-	-	x	-
LDn18	<b>Auszahlungen laufende Rechnung netto</b> (netto $\triangleq$ ohne Gewerbesteuerumlage und ohne negative Schlüsselzuweisungen)	<b>1 608 519</b>	<b>1 545 802</b>	4,1	2 952,01
LDn18a	dar. Auszahlungen an das Land netto (netto $\triangleq$ ohne negative Schlüsselzuweisungen)	4 225	2 873	47,1	7,75
LDn20	Auszahlungen für Investitionstätigkeit	148 946	185 297	-19,6	273,35
LDn21	Auszahlungen aus Finanzierungstätigkeit	23 704	21 164	12,0	43,50
LDn22	<b>Auszahlungen Kapitalrechnung</b>	<b>172 650</b>	<b>206 460</b>	-16,4	316,85
LDn22a	dar. Auszahlungen an das Land	-	-	x	-
LDn24	<b>Saldo laufende Rechnung netto</b>	<b>-98 187</b>	<b>-121 036</b>	18,9	-180,20
LDn24a	nachrichtlich: Saldo Nettotransfer vom Land netto	728 082	713 110	2,1	1 336,20
LDn25	Saldo Investitionstätigkeit	-56 434	-113 722	50,4	-103,57
LDn26	Saldo Finanzrechnung ohne Finanzierungstätigkeit netto	-154 622	-234 758	34,1	-283,77
LDn26a	Saldo investive Finanzierungstätigkeit netto	74 637	110 720	-32,6	136,98
LDn27	<b>Saldo Kapitalrechnung netto</b>	<b>18 203</b>	<b>-3 002</b>	706,4	33,41
LDn27a	nachrichtlich: Saldo Nettotransfer vom Land netto	87 459	64 427	35,7	160,51
LDn28	<b>Saldo Finanzrechnung insgesamt netto</b>	<b>-79 985</b>	<b>-124 038</b>	35,5	-146,79

## 1.5.3 Landessystematik Entwicklung Finanzrechnung netto Landkreise

Lfd. Nr.	Bezeichnung - Landessystematik netto -	01.01. - 30.09.		Verän- derung	Je Ein- wohner/-in
		2025	2024		2025
		1 000 EUR		um %	EUR
LDn01	Steuern und ähnliche Abgaben netto (ohne Kg. 605 "Ausgleichsleistungen"; netto $\triangleq$ abzgl. Gewerbesteuerumlage)	-	-	x	-
LDn01b	dar. Gewerbesteuer netto (netto $\triangleq$ abzgl. Gewerbesteuerumlage)	-	-	x	-
LDn02	Zuwendungen u. allg. Umlagen netto (einschl. Kg. 605 "Ausgl.leistungen"; netto $\triangleq$ abzgl. negative Schlüsselzuweisungen)	2 103 716	1 967 340	6,9	1 331,07
LDn02a	dar. FAG-Leistungen netto (netto $\triangleq$ abzgl. negative Schlüsselzuweisungen)	533 463	527 299	1,2	337,53
LDn02b	dar. Schlüsselzuweisungen u. besondere Ergänzungszu. netto (netto $\triangleq$ abzgl. negative Schlüsselzuweisungen)	341 609	319 317	7,0	216,14
LDn02d	dar. Kreis-, Verbandsgemeindeumlage	632 149	529 717	19,3	399,98
LDn03	Sonstige Transfereinzahlungen	47 762	43 840	8,9	30,22
LDn04	Weitere Einzahlungen	427 684	386 182	10,7	270,61
LDn05	Zinsen und ähnliche Einzahlungen	2 823	3 471	-18,7	1,79
LDn06	<b>Einzahlungen laufende Rechnung netto</b> (netto $\triangleq$ abzgl. Gewerbesteuerumlage u. negative Schlüsselzuw.)	<b>2 581 985</b>	<b>2 400 833</b>	7,5	1 633,68
LDn06a	dar. Einzahlungen vom Land netto (netto $\triangleq$ abzgl. negative Schlüsselzuweisungen)	1 259 282	1 198 765	5,0	796,78
LDn06b	dar. Einzahlungen von gleicher Ebene	x	x	x	x
LDn08	Einzahlungen aus Investitionstätigkeit	115 259	88 094	30,8	72,93
LDn09	Einzahlungen aus Finanzierungstätigkeit	84 538	58 556	44,4	53,49
LDn10	<b>Einzahlungen Kapitalrechnung</b>	<b>199 796</b>	<b>146 649</b>	36,2	126,42
LDn10a	dar. Einzahlungen vom Land	108 211	80 402	34,6	68,47
LDn10b	dar. Einzahlungen von gleicher Ebene	x	x	x	x
LDn12	Personal- und Versorgungsauszahlungen	479 850	454 750	5,5	303,61
LDn13	Auszahlungen für Sach- und Dienstleistungen	212 198	205 997	3,0	134,26
LDn14	Transferauszahlungen, sonst. Ausz. für lfd. Verw.tätigk.	776 544	776 148	0,1	491,34
LDn15	Soziale Leistungen und aufgabenbezogene Leistungsbeteiligung	1 024 327	988 767	3,6	648,12
LDn16	Zinsen und ähnliche Auszahlungen	13 060	10 190	28,2	8,26
LDn17	Allgemeine Zuweisungen, Allgemeine Umlagen, Steuerbeteiligungen netto (netto $\triangleq$ abzgl. Gewerbesteuerumlage und negative Schlüsselzuw.)	-	8	x	-
LDn18	<b>Auszahlungen laufende Rechnung netto</b> (netto $\triangleq$ ohne Gewerbesteuerumlage und ohne negative Schlüsselzuweisungen)	<b>2 505 979</b>	<b>2 435 860</b>	2,9	1 585,59
LDn18a	dar. Auszahlungen an das Land netto (netto $\triangleq$ ohne negative Schlüsselzuweisungen)	12 793	16 624	-23,0	8,09
LDn20	Auszahlungen für Investitionstätigkeit	112 813	109 078	3,4	71,38
LDn21	Auszahlungen aus Finanzierungstätigkeit	74 603	75 372	-1,0	47,20
LDn22	<b>Auszahlungen Kapitalrechnung</b>	<b>187 417</b>	<b>184 450</b>	1,6	118,58
LDn22a	dar. Auszahlungen an das Land	-	-	x	-
LDn24	<b>Saldo laufende Rechnung netto</b>	<b>76 006</b>	<b>-35 027</b>	317,0	48,09
LDn24a	nachrichtlich: Saldo Nettotransfer vom Land netto	1 246 490	1 182 141	5,4	788,68
LDn25	Saldo Investitionstätigkeit	2 446	-20 984	111,7	1,55
LDn26	Saldo Finanzrechnung ohne Finanzierungstätigkeit netto	78 451	-56 012	240,1	49,64
LDn26a	Saldo investive Finanzierungstätigkeit netto	9 934	-16 816	159,1	6,29
LDn27	<b>Saldo Kapitalrechnung netto</b>	<b>12 380</b>	<b>-37 801</b>	132,8	7,83
LDn27a	nachrichtlich: Saldo Nettotransfer vom Land netto	108 211	80 402	34,6	68,47
LDn28	<b>Saldo Finanzrechnung insgesamt netto</b>	<b>88 386</b>	<b>-72 828</b>	221,4	55,92

## 1.5.4 Landessystematik Entwicklung Finanzrechnung netto kreisangehörige Gemeinden einschließlich Verbandsgemeinden

Lfd. Nr.	Bezeichnung - Landessystematik netto -	01.01. - 30.09.		Verän- derung	Je Ein- wohner/-in
		2025	2024		2025
		1 000 EUR		um %	EUR
LDn01	Steuern und ähnliche Abgaben netto (ohne Kg. 605 "Ausgleichsleistungen"; netto $\triangleq$ abzgl. Gewerbesteuerumlage)	1 199 610	1 149 621	4,3	759,02
LDn01b	dar. Gewerbesteuer netto (netto $\triangleq$ abzgl. Gewerbesteuerumlage)	674 252	640 524	5,3	426,61
LDn02	Zuwendungen u. allg. Umlagen netto (einschl. Kg. 605 "Ausgl.leistungen"; netto $\triangleq$ abzgl. negative Schlüsselzuweisungen)	748 080	783 495	-4,5	473,33
LDn02a	dar. FAG-Leistungen netto (netto $\triangleq$ abzgl. negative Schlüsselzuweisungen)	402 050	431 490	-6,8	254,39
LDn02b	dar. Schlüsselzuweisungen u. besondere Ergänzungszuw. netto (netto $\triangleq$ abzgl. negative Schlüsselzuweisungen)	275 607	302 610	-8,9	174,38
LDn02d	dar. Kreis-, Verbandsgemeindeumlage	75 151	76 089	-1,2	47,55
LDn03	Sonstige Transfereinzahlungen	985	556	77,2	0,62
LDn04	Weitere Einzahlungen	363 081	365 741	-0,7	229,73
LDn05	Zinsen und ähnliche Einzahlungen	46 950	43 895	7,0	29,71
LDn06	<b>Einzahlungen laufende Rechnung netto</b> (netto $\triangleq$ abzgl. Gewerbesteuerumlage u. negative Schlüsselzuw.)	<b>2 358 705</b>	<b>2 343 308</b>	0,7	1 492,41
LDn06a	dar. Einzahlungen vom Land netto (netto $\triangleq$ abzgl. negative Schlüsselzuweisungen)	422 323	453 590	-6,9	267,21
LDn06b	dar. Einzahlungen von gleicher Ebene	75 151	76 089	-1,2	47,55
LDn08	Einzahlungen aus Investitionstätigkeit	180 232	184 840	-2,5	114,04
LDn09	Einzahlungen aus Finanzierungstätigkeit	63 152	72 747	-13,2	39,96
LDn10	<b>Einzahlungen Kapitalrechnung</b>	<b>243 383</b>	<b>257 587</b>	-5,5	153,99
LDn10a	dar. Einzahlungen vom Land	138 850	134 558	3,2	87,85
LDn10b	dar. Einzahlungen von gleicher Ebene	x	x	x	x
LDn12	Personal- und Versorgungsauszahlungen	882 766	853 467	3,4	558,55
LDn13	Auszahlungen für Sach- und Dienstleistungen	461 113	443 342	4,0	291,76
LDn14	Transferauszahlungen, sonst. Ausz. für lfd. Verw.tätigk.	377 105	360 165	4,7	238,60
LDn15	Soziale Leistungen und aufgabenbezogene Leistungsbeteiligung	77	96	-19,5	0,05
LDn16	Zinsen und ähnliche Auszahlungen	25 634	21 111	21,4	16,22
LDn17	Allgemeine Zuweisungen, Allgemeine Umlagen, Steuerbeteiligungen netto (netto $\triangleq$ abzgl. Gewerbesteuerumlage und negative Schlüsselzuw.)	707 857	605 830	16,8	447,88
LDn18	<b>Auszahlungen laufende Rechnung netto</b> (netto $\triangleq$ ohne Gewerbesteuerumlage und ohne negative Schlüsselzuweisungen)	<b>2 454 553</b>	<b>2 284 011</b>	7,5	1 553,05
LDn18a	dar. Auszahlungen an das Land netto (netto $\triangleq$ ohne negative Schlüsselzuweisungen)	994	2 468	-59,7	0,63
LDn20	Auszahlungen für Investitionstätigkeit	369 674	353 201	4,7	233,90
LDn21	Auszahlungen aus Finanzierungstätigkeit	62 604	63 638	-1,6	39,61
LDn22	<b>Auszahlungen Kapitalrechnung</b>	<b>432 278</b>	<b>416 839</b>	3,7	273,51
LDn22a	dar. Auszahlungen an das Land	-	0	x	-
LDn24	<b>Saldo laufende Rechnung netto</b>	<b>-95 848</b>	<b>59 297</b>	-261,6	-60,65
LDn24a	nachrichtlich: Saldo Nettotransfer vom Land netto	421 329	451 123	-6,6	266,58
LDn25	Saldo Investitionstätigkeit	-189 443	-168 361	-12,5	-119,86
LDn26	Saldo Finanzrechnung ohne Finanzierungstätigkeit netto	-285 291	-109 064	-161,6	-180,51
LDn26a	Saldo investive Finanzierungstätigkeit netto	548	9 108	-94,0	0,35
LDn27	<b>Saldo Kapitalrechnung netto</b>	<b>-188 895</b>	<b>-159 252</b>	-18,6	-119,52
LDn27a	nachrichtlich: Saldo Nettotransfer vom Land netto	138 850	134 558	3,2	87,85
LDn28	<b>Saldo Finanzrechnung insgesamt netto</b>	<b>-284 743</b>	<b>-99 955</b>	-184,9	-180,16

## 1.6 Zuordnungsschlüssel Netto-Tabellen 1.4 und 1.5

Lfd. Nr.	Bezeichnung - Landessystematik netto -	Kontengruppe/Konto Berechnung
LDn01	Steuern und ähnliche Abgaben netto (ohne Kg. 605 "Ausgleichsleistungen"; netto $\triangleq$ abzgl. Gewerbesteuerumlage)	601, 602, 603, 604 ./ 7341
LDn01b	dar. Gewerbesteuer netto (netto $\triangleq$ abzgl. Gewerbesteuerumlage)	6013 ./ 7341
LDn02	Zuwendungen u. allg. Umlagen netto (einschl. Kg. 605 "Ausgl.leistungen"; netto $\triangleq$ abzgl. negative Schlüsselzuweisungen)	605, 6111, 6121, 613, 614, 6182, 6191, 6192, 6193 ./ 7371
LDn02a	dar. FAG-Leistungen netto (netto $\triangleq$ abzgl. negative Schlüsselzuweisungen)	6111, 6121, 6131 ./ 7371
LDn02b	dar. Schlüsselzuweisungen u. besondere Ergänzungszuw. netto (netto $\triangleq$ abzgl. negative Schlüsselzuweisungen)	6111 ./ 7371
LDn02d	dar. Kreis-, Verbandsgemeindeumlage	6182
LDn03	Sonstige Transfereinzahlungen	621, 622, 623, 6291
LDn04	Weitere Einzahlungen	6311, 6321, 6361, 6411, 642, 6461, 648, 6511, 6521, 656, 6591
LDn05	Zinsen und ähnliche Einzahlungen	661, 6651, 6691
LDn06	<b>Einzahlungen laufende Rechnung netto</b> (netto $\triangleq$ abzgl. Gewerbesteuerumlage u. negative Schlüsselzuw.)	$\sum$ LDn01 + LDn02 + LDn03 + LDn04 + LDn05
LDn06a	dar. Einzahlungen vom Land netto (netto $\triangleq$ abzgl. negative Schlüsselzuweisungen)	6052, 6053, 6111, 6121, 6131, 6141, 6231, 6481, 6611 ./ 7371
LDn06b	dar. Einzahlungen von gleicher Ebene	[gB] 6132, 6142, 6182, 6232, 6482, 6612 [kB] 6182
LDn08	Einzahlungen aus Investitionstätigkeit	681, 6821, 683, 684, 6851, 6881, 6891
LDn09	Einzahlungen aus Finanzierungstätigkeit	6911, 692, 6941, 695
LDn10	<b>Einzahlungen Kapitalrechnung</b>	$\sum$ LDn08 + LDn09
LDn10a	dar. Einzahlungen vom Land	6811, 6921, 6951
LDn10b	dar. Einzahlungen von gleicher Ebene	6812, 6922, 6952
LDn12	Personal- und Versorgungsauszahlungen	701, 702, 703, 7041, 711, 713, 7141, 7411
LDn13	Auszahlungen für Sach- und Dienstleistungen	7211, 7221, 723, 7241, 725, 7261, 7271, 7281, 7291
LDn14	Transferauszahlungen, sonst. Ausz. für lfd. Verw.tätigk.	731, 732, 7391, 742, 7431, 7441, 745, 748, 7491, 7492, 7493
LDn15	Soziale Leistungen und aufgabenbezogene Leistungsbeteiligung	733, 746
LDn16	Zinsen und ähnliche Auszahlungen	751, 759
LDn17	Allgemeine Zuweisungen, Allgemeine Umlagen, Steuerbeteiligungen netto (netto $\triangleq$ abzgl. Gewerbesteuerumlage und negative Schlüsselzuw.)	734, 735, 737 ./ 7341 ./ 7371
LDn18	<b>Auszahlungen laufende Rechnung netto</b> (netto $\triangleq$ ohne Gewerbesteuerumlage und ohne negative Schlüsselzuweisungen)	$\sum$ LDn12 + LDn13 + LDn14 + LDn15 + LDn16 + LDn17
LDn18a	dar. Auszahlungen an das Land netto (netto $\triangleq$ ohne negative Schlüsselzuweisungen)	7311, 7321, 7351, 7451, 7511
LDn20	Auszahlungen für Investitionstätigkeit	781, 7821, 783, 784, 785, 7891
LDn21	Auszahlungen aus Finanzierungstätigkeit	7911, 792, 7941, 795
LDn22	<b>Auszahlungen Kapitalrechnung</b>	$\sum$ LDn20 + LDn21
LDn22a	dar. Auszahlungen an das Land	7811, 7921, 7951
LDn24	<b>Saldo laufende Rechnung netto</b>	Differenz LDn06 ./ LDn18
LDn24a	nachrichtlich: Saldo Nettotransfer vom Land netto	Differenz LDn06a ./ LDn18a
LDn25	Saldo Investitionstätigkeit	Differenz LDn08 ./ LDn20
LDn26	Saldo Finanzrechnung ohne Finanzierungstätigkeit netto	$\sum$ LDn24 + LDn25
LDn26a	Saldo investive Finanzierungstätigkeit netto	Differenz LDn09 ./ LDn21
LDn27	<b>Saldo Kapitalrechnung netto</b>	Differenz LDn10 ./ LDn22
LDn27a	nachrichtlich: Saldo Nettotransfer vom Land netto	Differenz LDn10a ./ LDn22a
LDn28	<b>Saldo Finanzrechnung insgesamt netto</b>	$\sum$ LDn24 + LDn27

## 1.7 Unterschiede Zuordnung Finanzrechnung zu Finanzrechnung netto

Lfd. Nr.	Bezeichnung - Landessystematik -	Lfd. Nr. Landessystematik netto	Unterschiede Zuordnung Landessystematik netto zur Landessystematik
LD01	Steuern und ähnliche Abgaben (ohne Kg. 605 "Ausgleichsleistungen")	LDn01	./. 7341
LD01a	dar. Gewerbesteuer	-	
LD01b	nachrichtlich: Gewerbesteuer netto ( $\triangleq$ abzgl. Gewerbesteuerumlage)	LDn01b	
LD02	Zuwendungen und allgemeine Umlagen (einschl. Kg. 605 "Ausgl.leistungen")	LDn02	./. 7371
LD02a	dar. FAG-Leistungen	LDn02a	./. 7371
LD02b	dav. Schlüsselzuweisungen und besondere Ergänzungszuweisungen	LDn02b	./. 7371
LD02c	nachrichtlich: negative Schlüsselzuweisungen	-	
LD02d	dar. Kreis-, Verbandsgemeindeumlage	LDn02d	
LD03	Sonstige Transfereinzahlungen	LDn03	
LD04	Weitere Einzahlungen	LDn04	
LD05	Zinsen und ähnliche Einzahlungen	LDn05	
LD06	<b>Einzahlungen laufende Rechnung</b>	LDn06	./. 7341 ./. 7371
LD06a	dar. Einzahlungen vom Land	LDn06a	./. 7371
LD06b	dar. (abzgl.) Einzahlungen von gleicher Ebene	LDn06b	
LD07	Bereinigte Einzahlungen laufende Rechnung	-	
LD08	Einzahlungen aus Investitionstätigkeit	LDn08	
LD08a	dar. Einzahlungen aus Zuwendungen für Inv. und Inv.förd.maßn.	-	
LD08b	dar. Einzahlungen aus Beiträgen und ähnlichen Entgelten	-	
LD09	Einzahlungen aus Finanzierungstätigkeit	LDn09	
LD10	<b>Einzahlungen Kapitalrechnung</b>	LDn10	
LD10a	dar. Einzahlungen vom Land	LDn10a	
LD10b	dar. (abzgl.) Einzahlungen von gleicher Ebene	LDn10b	
LD11	Bereinigte Einzahlungen Kapitalrechnung	-	
LD12	Personal- und Versorgungsauszahlungen	LDn12	
LD13	Auszahlungen für Sach- und Dienstleistungen	LDn13	
LD14	Transferauszahlungen, sonst. Ausz. für lfd. Verw.tätigk.	LDn14	
LD15	Soziale Leistungen und aufgabenbezogene Leistungsbeteiligung	LDn15	
LD16	Zinsen und ähnliche Auszahlungen	LDn16	
LD17	Allgemeine Zuweisungen, Allgemeine Umlagen, Steuerbeteiligungen	LDn17	./. 7341 ./. 7371
LD17a	dar. Gewerbesteuerumlage	-	
LD18	<b>Auszahlungen laufende Rechnung</b>	LDn18	./. 7341 ./. 7371
LD18a	dar. Auszahlungen an das Land	LDn18a	./. 7371
LD18b	(abzgl.) Einzahlungen von gleicher Ebene (= LD06b)	-	
LD19	Bereinigte Auszahlungen laufende Rechnung	-	
LD20	Auszahlungen für Investitionstätigkeit	LDn20	
LD20a	dar. Sachinvestitionen	-	
LD21	Auszahlungen aus Finanzierungstätigkeit	LDn21	
LD22	<b>Auszahlungen Kapitalrechnung</b>	LDn22	
LD22a	dar. Auszahlungen an das Land	LDn22a	
LD22b	(abzgl.) Einzahlungen von gleicher Ebene (= LD10b)	-	
LD23	Bereinigte Auszahlungen Kapitalrechnung	-	
LD24	<b>Saldo laufende Rechnung</b>	LDn24	
LD24a	nachrichtlich: Saldo Nettotransfer vom Land	LDn24a	
LD25	Saldo Investitionstätigkeit	LDn25	
LD26	Saldo Finanzrechnung ohne Finanzierungstätigkeit	LDn26	
LD26a	Saldo investive Finanzierungstätigkeit	LDn26	
LD27	<b>Saldo Kapitalrechnung</b>	LDn27	
LD27a	nachrichtlich: Saldo Nettotransfer vom Land	LDn27a	
LD28	<b>Saldo Finanzrechnung insgesamt</b>	LDn28	

## 1.8 Vierteljährliche Kassenstatistik - Konten/Produktbereiche bzw. -gruppen 01.01.2025 bis 30.09.2025 im Vergleich zum Vorjahr

## 1.8.1 Konten/Produktbereiche bzw. -gruppen kommunale Kernhaushalte insgesamt

## 1.8.1.1 Entwicklung Einzahlungen kommunale Kernhaushalte insgesamt

Kto.- Nr.	Art der Einzahlung - Landessystematik -	01.01. - 30.09.		Verän- derung	Je Ein- wohner/-in
		2025	2024		2025
		1 000 EUR		um %	EUR
6	Einzahlungen	7 198 792	6 879 415	4,6	3 387,09
60	Steuern und ähnliche Abgaben	1 743 773	1 659 384	5,1	820,46
601	Realsteuern	1 169 728	1 127 730	3,7	550,37
6011	Grundsteuer A	17 484	19 371	-9,7	8,23
6012	Grundsteuer B	183 895	197 985	-7,1	86,52
60121	Grundsteuer B Nichtwohngrundstücke	38 164	.	x	17,96
60122	Grundsteuer B Wohngrundstücke	54 467	.	x	25,63
60123	Grundsteuer B einheitlicher Hebesatz Wohn- und Nichtwohngrund- stücke und Nachzahlungen nicht aufgeteilter Grundsteuer B	91 264	.	x	42,94
6013	Gewerbesteuer	968 349	910 374	6,4	455,62
6014	Grundsteuer C	-	.	x	-
602	Gemeindeanteile an den Gemeinschaftssteuern	497 139	457 244	8,7	233,91
6021	an der Einkommensteuer	411 685	377 976	8,9	193,70
6022	an der Umsatzsteuer	85 453	79 269	7,8	40,21
603	Sonstige Gemeindesteuern	22 575	21 087	7,1	10,62
6031	Vergnügungssteuer	8 377	8 439	-0,7	3,94
6032	Hundesteuer	11 115	11 094	0,2	5,23
6033	Jagdsteuer	-	-	x	-
6034	Zweitwohnungsteuer	1 546	1 542	0,2	0,73
6035	Bettensteuer	1 538	11	x	0,72
6039	Sonstige örtliche Steuern	-	-	x	-
604	Steuerähnliche Einzahlungen	2 631	2 407	9,3	1,24
6042	Abgaben von Spielbanken	2 631	2 407	9,3	1,24
6049	Sonstige steuerähnliche Einzahlungen	-	-	x	-
605	Ausgleichsleistungen	51 700	50 917	1,5	24,33
6051	Leistungen nach dem Familienleistungsgesetz	-	-	x	-
6052	Leistungen des Landes aus der Umsetzung des SGB II	41 473	41 576	-0,2	19,51
6053	Leistungen des Landes aus dem Ausgleich von Sonderlasten bei der Zusammenführung von Arbeitslosenhilfe und Sozialhilfe	10 227	9 341	9,5	4,81
61	Zuwendungen und allgemeine Umlagen	3 595 508	3 461 447	3,9	1 691,72
6111	Schlüsselzuweisungen und besondere Ergänzungszuweisungen vom Land	965 754	951 256	1,5	454,40
6121	Bedarfszuweisungen vom Land	17 830	45 827	-61,1	8,39
613	Sonstige allgemeine Zuweisungen	420 911	408 182	3,1	198,04
6130	Sonstige allgemeine Zuweisungen vom Bund	43	1	x	0,02
6131	Sonstige allgemeine Zuweisungen vom Land	420 868	408 180	3,1	198,02
6132	von Gemeinden und Gemeindeverbänden	-	-	x	-
614	Zuweisungen und Zuschüsse für laufende Zwecke	1 043 328	1 006 258	3,7	490,90
6140	vom Bund	20 366	21 776	-6,5	9,58
6141	vom Land	735 799	697 965	5,4	346,20
6142	von Gemeinden und Gemeindeverbänden	245 322	248 107	-1,1	115,43
6143	von Zweckverbänden und dgl.	42	168	-75,1	0,02
6144	von gesetzlichen Sozialversicherungen	1 507	2 550	-40,9	0,71
6145	von verbundenen Unternehmen, Beteiligungen und Sondervermögen	7 315	5 349	36,8	3,44
6146	von sonstigen öffentlichen Sonderrechnungen	17 360	13 349	30,1	8,17
6147	von privaten Unternehmen	5 393	4 438	21,5	2,54
6148	von übrigen Bereichen	10 224	12 557	-18,6	4,81
6182	Allgemeine Umlagen von Gemeinden	707 300	605 806	16,8	332,79
6191	Leistungsbeteiligung bei Leistungen für Unterkunft und Heizung an Arbeitsuchende	201 151	199 144	1,0	94,64
6192	Leistungsbeteiligung beim Arbeitslosengeld II	218 822	215 549	1,5	102,96
6193	Leistungsbeteiligung bei der Eingliederung von Arbeitsuchenden	20 411	29 425	-30,6	9,60
62	Sonstige Transfereinzahlungen	64 744	58 824	10,1	30,46
621	Ersatz von sozialen Leistungen außerhalb von Einrichtungen und von Eingliederungshilfen für behinderte Menschen	43 585	40 267	8,2	20,51



## Noch 1.8.1.1 Entwicklung Einzahlungen kommunale Kernhaushalte insgesamt

Kto.- Nr.	Art der Einzahlung - Landessystematik -	01.01. - 30.09.		Verän- derung	Je Ein- wohner/-in 2025
		2025	2024		
		1 000 EUR		um %	EUR
6211	Kostenbeiträge und Aufwendungsersatz; Kostenersatz	23 091	20 300	13,8	10,86
6212	Übergeleitete Unterhaltsansprüche gegen bürgerlich-rechtliche Unterhaltsverpflichtete	10 924	10 462	4,4	5,14
6213	Leistungen von Sozialleistungsträgern	6 640	6 646	-0,1	3,12
6214	Sonstige Ersatzleistungen	120	115	4,3	0,06
6215	Rückzahlung gewährter Hilfen (Tilgung und Zinsen von Darlehen)	2 810	2 744	2,4	1,32
622	Ersatz von sozialen Leistungen in Einrichtungen	20 152	17 926	12,4	9,48
6221	Kostenbeiträge und Aufwendungsersatz; Kostenersatz	11 116	7 811	42,3	5,23
6222	Übergeleitete Unterhaltsansprüche gegen bürgerlich-rechtliche Unterhaltsverpflichtete	1	2	-34,1	0,00
6223	Leistungen von Sozialleistungsträgern	5 014	4 843	3,5	2,36
6224	Sonstige Ersatzleistungen	868	2 211	-60,7	0,41
6225	Rückzahlung gewährter Hilfen (Tilgung und Zinsen von Darlehen)	3 153	3 059	3,1	1,48
623	Schuldendiensthilfen	398	610	-34,7	0,19
6230	vom Bund	-	-	x	-
6231	vom Land	-	-	x	-
6232	von Gemeinden und Gemeindeverbänden	-	56	x	-
6233	von Zweckverbänden und dgl.	1	11	-91,9	0,00
6234	von gesetzlichen Sozialversicherungen	-	-	x	-
6235	von verbundenen Unternehmen, Beteiligungen und Sondervermögen	385	377	2,1	0,18
6236	von sonstigen öffentlichen Sonderrechnungen	12	23	-48,0	0,01
6237	von privaten Unternehmen	-	-	x	-
6238	von übrigen Bereichen	-	142	x	-
6291	Andere sonstige Transfereinzahlungen	609	21	x	0,29
63	Öffentlich-rechtliche Leistungsentgelte	338 406	314 730	7,5	159,22
6311	Verwaltungsgebühren	91 842	83 056	10,6	43,21
6321	Benutzungsgebühren und ähnliche Entgelte	240 803	226 286	6,4	113,30
6361	Zweckgebundene Abgaben	5 761	5 388	6,9	2,71
64	Privatrechtliche Leistungsentgelte, Kostenerstattungen und Kostenumlagen	622 737	586 888	6,1	293,00
6411	Einzahlungen aus Mieten und Pachten	77 859	75 773	2,8	36,63
642	Einzahlungen aus Verkauf	7 063	5 914	19,4	3,32
6421	von Vorräten	7 014	5 855	19,8	3,30
6422	von geringwertigen Vermögensgegenständen	49	59	-17,9	0,02
6461	Sonstige privatrechtliche Leistungsentgelte	36 583	37 853	-3,4	17,21
648	Einzahlungen aus Kostenerstattungen, Kostenumlagen	501 233	467 349	7,3	235,83
6480	vom Bund	67 203	63 031	6,6	31,62
6481	vom Land	279 090	246 680	13,1	131,31
6482	von Gemeinden und Gemeindeverbänden	72 833	73 295	-0,6	34,27
6483	von Zweckverbänden und dgl.	1 140	827	37,8	0,54
6484	von gesetzlichen Sozialversicherungen	47 927	50 086	-4,3	22,55
6485	von verbundenen Unternehmen, Sondervermögen und Beteiligungen	14 515	14 774	-1,8	6,83
6486	von sonstigen öffentlichen Sonderrechnungen	3 947	3 324	18,8	1,86
6487	von privaten Unternehmen	4 354	4 767	-8,7	2,05
6488	von übrigen Bereichen	10 225	10 565	-3,2	4,81
65	Sonstige Einzahlungen aus laufender Verwaltungstätigkeit	104 786	108 707	-3,6	49,30
6511	Konzessionsabgaben	53 745	59 243	-9,3	25,29
6521	Erstattungen von Steuern	19 064	16 727	14,0	8,97
656	Besondere Einzahlungen	28 313	28 668	-1,2	13,32
6561	Bußgelder	17 865	18 563	-3,8	8,41
6562	Säumniszuschläge	8 905	10 092	-11,8	4,19
6563	Einzahlungen aus der Inanspruchnahme von Gewährverträgen und Bürgschaften	1 543	14	x	0,73
6564	Fehlbelegungsabgabe	-	-	x	-
6591	Andere sonstige Einzahlungen aus laufender Verwaltungstätigkeit	3 663	4 069	-10,0	1,72
66	Zinsen und ähnliche Einzahlungen	94 805	81 741	16,0	44,61

## Noch 1.8.1.1 Entwicklung Einzahlungen kommunale Kernhaushalte insgesamt

Kto.- Nr.	Art der Einzahlung - Landessystematik -	01.01. - 30.09.		Verän- derung	Je Ein- wohner/-in
		2025	2024		2025
		1 000 EUR		um %	EUR
661	Zinseinzahlungen	15 139	18 432	-17,9	7,12
6610	vom Bund	-	-	x	-
6611	vom Land	29	-	x	0,01
6612	von Gemeinden und Gemeindeverbänden	59	-	x	0,03
6613	von Zweckverbänden und dgl.	-	-	x	-
6614	von gesetzlichen Sozialversicherungen	-	-	x	-
6615	von verbundenen Unternehmen, Beteiligungen und Sondervermögen	853	985	-13,5	0,40
6616	von öffentlichen Sonderrechnungen	33	16	108,1	0,02
6617	von Kreditinstituten	14 160	17 413	-18,7	6,66
6618	vom sonstigen inländischen Bereich	5	18	-72,6	0,00
6619	vom sonstigen ausländischen Bereich	-	-	x	-
6651	Einzahlungen von Gewinnanteilen aus verbundenen Unternehmen und Beteiligungen	61 750	51 463	20,0	29,05
6691	Sonstige Finanzeinzahlungen	17 916	11 847	51,2	8,43
68	Einzahlungen aus Investitionstätigkeit	388 002	344 508	12,6	182,56
681	Einzahlungen aus Zuwendungen für Investitionen und Investitionsfördermaßnahmen	357 926	303 604	17,9	168,41
6810	vom Bund	12 992	8 885	46,2	6,11
6811	vom Land	334 520	279 388	19,7	157,39
6812	von Gemeinden und Gemeindeverbänden	5 823	6 821	-14,6	2,74
6813	von Zweckverbänden und dgl.	290	488	-40,6	0,14
6814	von gesetzlichen Sozialversicherungen	2	-	x	0,00
6815	von verbundenen Unternehmen, Sondervermögen und Beteiligungen	353	586	-39,7	0,17
6816	von sonstigen öffentlichen Sonderrechnungen	1 661	5 887	-71,8	0,78
6817	von privaten Unternehmen	1 263	449	181,6	0,59
6818	von übrigen Bereichen	1 021	1 098	-7,0	0,48
6821	Einzahlungen aus der Veräußerung von Grundstücken, Gebäuden und Infrastrukturvermögen	20 268	26 430	-23,3	9,54
683	Einzahlungen aus der Veräußerung von beweglichen oder immateriellen Vermögensgegenständen	1 312	1 545	-15,1	0,62
6831	von mehr als 1000 Euro ohne Umsatzsteuer	1 236	1 196	3,3	0,58
6832	von mehr als 150 bis 1000 Euro ohne Umsatzsteuer	55	94	-41,4	0,03
6833	bis 150 Euro ohne Umsatzsteuer	21	2	x	0,01
6834	von immateriellen Vermögensgegenständen	-	254	x	-
684	Einzahlungen aus der Veräußerung von Finanzanlagen	1 345	2 171	-38,1	0,63
6842	von börsennotierten Aktien	-	0	x	-
6843	von nichtbörsennotierten Aktien	-	-	x	-
6844	von sonstigen Anteilsrechten und Kapitaleinlagen Dritter	385	37	945,3	0,18
6845	von Investmentzertifikaten	-	10	x	-
6846	von Kapitalmarktpapieren	10	2 123	-99,5	0,00
6847	von Geldmarktpapieren	950	-	x	0,45
6848	von Finanzderivaten	-	-	x	-
6849	Sonstige Finanzanlagen	-	-	x	-
6851	Einzahlungen für Baumaßnahmen	3 864	5 211	-25,8	1,82
6881	Einzahlungen aus Beiträgen und ähnlichen Entgelten	3 213	4 323	-25,7	1,51
6891	Sonstige Investitionseinzahlungen	74	1 225	-93,9	0,03
69	Einzahlungen aus Finanzierungstätigkeit	246 030	263 186	-6,5	115,76
6911	Einzahlungen aus der Ausgabe von Anleihen	-	-	x	-
692	Kreditaufnahmen für Investitionen und Investitionsfördermaßnahmen	195 215	212 383	-8,1	91,85
6920	beim Bund	-	-	x	-
6921	beim Land	-	-	x	-
6922	bei Gemeinden und Gemeindeverbänden	-	-	x	-
6923	bei Zweckverbänden und dgl.	-	-	x	-
6924	bei gesetzlichen Sozialversicherungen	-	-	x	-

Noch 1.8.1.1 Entwicklung Einzahlungen kommunale Kernhaushalte insgesamt

Kto.- Nr.	Art der Einzahlung - Landessystematik -	01.01. - 30.09.		Verän- derung	Je Ein- wohner/-in
		2025	2024		2025
		1 000 EUR		um %	EUR
6925	bei verbundenen Unternehmen, Beteiligungen und Sondervermögen	-	-	x	-
6926	bei öffentlichen Sonderrechnungen	-	-	x	-
6927	bei Kreditinstituten	194 869	212 383	-8,2	91,69
6928	beim sonstigen inländischen Bereich	346	-	x	0,16
6929	beim sonstigen ausländischen Bereich	-	-	x	-
6941	Sonstige Wertpapiersschulden	-	-	x	-
695	Rückflüsse von Ausleihungen	50 816	50 803	0,0	23,91
6950	an Bund	-	-	x	-
6951	an Land	-	-	x	-
6952	an Gemeinden und Gemeindeverbände	1 255	1 270	-1,2	0,59
6953	an Zweckverbänden und dgl.	-	-	x	-
6954	an gesetzliche Sozialversicherungen	-	-	x	-
6955	an verbundene Unternehmen, Beteiligungen und Sondervermögen	49 360	49 368	0,0	23,22
6956	an öffentlichen Sonderrechnungen	177	104	70,8	0,08
6957	an Kreditinstitute	-	-	x	-
6958	an sonstige inländische Bereiche	24	61	-60,5	0,01
6959	an sonstige ausländische Bereiche	-	-	x	-

## 1.8.1.2 Entwicklung Auszahlungen kommunale Kernhaushalte insgesamt

Kto.- Nr.	Art der Auszahlung - Landessystematik -	01.01. - 30.09.		Verän- derung	Je Ein- wohner/-in
		2025	2024		2025
		1 000 EUR		um %	EUR
7	Auszahlungen	7 475 134	7 176 236	4,2	3 517,12
70	Personalauszahlungen	1 714 718	1 646 629	4,1	806,79
701	Dienstauszahlungen und dgl.	1 317 785	1 272 933	3,5	620,03
7011	an Beamte	112 387	109 706	2,4	52,88
7012	an Arbeitnehmer	1 194 371	1 150 492	3,8	561,96
7019	an sonstige Beschäftigte	11 027	12 735	-13,4	5,19
702	Beiträge zu Versorgungskassen	137 863	135 552	1,7	64,87
7021	für Beamte	90 396	90 575	-0,2	42,53
7022	für Arbeitnehmer	47 402	44 910	5,5	22,30
7029	für sonstige Beschäftigte	66	67	-0,9	0,03
703	Beiträge zur gesetzlichen Sozialversicherung aus Dienstauszahlungen und dgl.	252 786	231 602	9,1	118,94
7031	für Beamte	172	13	x	0,08
7032	für Arbeitnehmer	251 318	230 328	9,1	118,25
7039	für sonstige Beschäftigte	1 297	1 261	2,9	0,61
7041	Beihilfen, Unterstützungsleistungen für Beschäftigte	6 283	6 542	-4,0	2,96
71	Versorgungsauszahlungen	254	189	33,9	0,12
711	Versorgungsauszahlungen	252	188	34,1	0,12
7111	an Beamte	199	174	14,7	0,09
7112	an Arbeitnehmer	53	14	273,7	0,02
7119	an sonstige Beschäftigte	-	-	x	-
713	Beiträge zur gesetzlichen Sozialversicherung aus Versorgungsauszahlungen	0	1	-131,1	0,00
7131	an Beamte	-	-	x	-
7132	an Arbeitnehmer	-	-	x	-
7139	an sonstige Beschäftigte	0	1	-131,1	0,00
7141	Beihilfen, Unterstützungsleistungen für Versorgungsempfänger	2	-	x	0,00
72	Auszahlungen für Sach- und Dienstleistungen	807 428	785 395	2,8	379,90
7211	Unterhaltung der Grundstücke und baulichen Anlagen	112 347	112 751	-0,4	52,86
7221	Unterhaltung des sonstigen unbeweglichen Vermögens	105 255	102 530	2,7	49,52
723	Auszahlungen für Mieten und Pachten	54 647	54 526	0,2	25,71
7231	Auszahlungen für Mieten und Pachten	42 787	43 832	-2,4	20,13
7232	Auszahlungen für Leasing	11 860	10 693	10,9	5,58
7241	Bewirtschaftung der Grundstücke und baulichen Anlagen	275 427	268 108	2,7	129,59
725	Unterhaltung des beweglichen Vermögens und Erwerb geringwertiger Vermögensgegenstände	60 793	60 121	1,1	28,60
7251	Haltung von Fahrzeugen	27 448	26 584	3,2	12,91
7252	Erwerb geringwertiger Vermögensgegenstände	4 917	6 480	-24,1	2,31
7255	Unterhaltung des sonstigen beweglichen Vermögens	28 428	27 057	5,1	13,38
7261	Besondere zahlungswirksame Aufwendungen für Beschäftigte	15 112	14 120	7,0	7,11
7271	Besondere Verwaltungs- und Betriebsauszahlungen	50 735	50 205	1,1	23,87
7281	Auszahlungen für den Erwerb von Vorräten	10 656	9 574	11,3	5,01
7291	Auszahlungen für sonstige Dienstleistungen	122 455	113 459	7,9	57,62
73	Transferauszahlungen	2 915 802	2 718 533	7,3	1 371,91
731	Zuwendungen für laufende Zwecke	1 180 158	1 157 577	2,0	555,27
7310	an den Bund	603	2 250	-73,2	0,28
7311	an das Land	4 789	5 828	-17,8	2,25
7312	an Gemeinden und Gemeindeverbände	245 106	250 034	-2,0	115,32
7313	an Zweckverbände und dgl.	33 813	33 095	2,2	15,91
7314	an gesetzliche Sozialversicherungen	17	13	32,5	0,01
7315	an verbundene Unternehmen, Sondervermögen und Beteiligungen	387 406	362 926	6,7	182,28
7316	an sonstige öffentliche Sonderrechnungen	21 342	15 424	38,4	10,04
7317	an private Unternehmen	43 086	42 351	1,7	20,27
7318	an übrige Bereiche	443 996	445 655	-0,4	208,90

## Noch 1.8.1.2 Entwicklung Auszahlungen kommunale Kernhaushalte insgesamt

Kto.- Nr.	Art der Auszahlung - Landessystematik -	01.01. - 30.09.		Verän- derung	Je Ein- wohner/-in
		2025	2024		2025
		1 000 EUR		um %	EUR
732	Schuldendiensthilfen	159	241	-34,1	0,07
7320	an den Bund	-	-	x	-
7321	an das Land	-	-	x	-
7322	an Gemeinden und Gemeindeverbände	-	77	x	-
7323	an Zweckverbände und dgl.	-	-	x	-
7324	an gesetzliche Sozialversicherungen	-	-	x	-
7325	an verbundene Unternehmen, Sondervermögen und Beteiligungen	6	6	0,0	0,00
7326	an sonstige öffentliche Sonderrechnungen	-	-	x	-
7327	an private Unternehmen	-	-	x	-
7328	an übrige Bereiche	153	158	-3,2	0,07
733	Sozialtransferauszahlungen	913 321	851 975	7,2	429,73
7331	Soziale Leistungen an natürliche Personen außerhalb von Einrichtungen	341 017	315 164	8,2	160,45
7332	Soziale Leistungen an natürliche Personen in Einrichtungen	386 067	349 568	10,4	181,65
7333	Leistungen für Unterkunft und Heizung an Arbeitsuchende	21 885	20 547	6,5	10,30
7334	Leistungen zur Eingliederung von Arbeitsuchenden, Betreuung und Beratung	608	510	19,4	0,29
7335	Einmalige Leistungen an Arbeitsuchende	214	236	-9,4	0,10
7336	Arbeitslosengeld II und Sozialgeld	48 679	46 949	3,7	22,90
7337	Leistungen zur Eingliederung von Arbeitsuchenden	5 457	7 586	-28,1	2,57
7338	Mehraufwandsentschädigung an erwerbsfähige Hilfsbedürftige	88	110	-19,8	0,04
7339	Sonstige soziale Leistungen	109 305	111 305	-1,8	51,43
734	Steuerbeteiligungen	56 581	70 327	-19,5	26,62
7341	Gewerbesteuerumlage	56 581	70 327	-19,5	26,62
7342	Finanzierungsbeteiligung Fonds Deutsche Einheit	-	-	x	-
735	Allgemeine Zuweisungen	-	8	x	-
7351	an das Land	-	-	x	-
7352	an Gemeinden und Gemeindeverbände	-	8	x	-
7353	an Zweckverbände und dgl.	-	-	x	-
7354	Allgemeine Zuweisungen an gesetzliche Sozialversicherungen	-	-	x	-
737	Allgemeine Umlagen	765 015	638 317	19,8	359,95
7371	an das Land	57 158	32 487	75,9	26,89
7372	an Landkreise	632 633	529 717	19,4	297,66
7373	an Zweckverbände und dgl.	74	24	200,4	0,03
7374	an Verbandsgemeinden	75 151	76 089	-1,2	35,36
7375	Sonstige Allgemeine Umlagen an Gemeinden und Gemeindeverbände	-	-	x	-
7391	Sonstige Transferauszahlungen	569	88	544,8	0,27
74	Sonstige Auszahlungen aus laufender Verwaltungstätigkeit	1 181 903	1 165 186	1,4	556,10
7411	Sonstige Personal- und Versorgungsauszahlungen	4 619	4 279	7,9	2,17
742	Auszahlungen für die Inanspruchnahme von Rechten und Diensten	113 628	105 092	8,1	53,46
7421	Auszahlungen für ehrenamtliche und sonstige Tätigkeit	24 737	21 723	13,9	11,64
7429	Sonst. Auszahlungen für die Inanspruchnahme von Rechten und Diensten	88 890	83 369	6,6	41,82
7431	Geschäftsauszahlungen	77 463	77 316	0,2	36,45
7441	Steuern, Versicherungen, Schadensfälle	56 095	52 603	6,6	26,39
745	Erstattungen für die Auszahlungen von Dritten aus laufender Verwaltungstätigkeit	415 481	404 003	2,8	195,49
7450	an den Bund	1 681	5 026	-66,5	0,79
7451	an das Land	13 223	16 137	-18,1	6,22
7452	an Gemeinden und Gemeindeverbände	66 070	66 365	-0,4	31,09
7453	an Zweckverbände und dgl.	1 819	1 214	49,8	0,86
7454	an gesetzliche Sozialversicherungen	36 698	32 278	13,7	17,27
7455	an verbundene Unternehmen, Sondervermögen und Beteiligungen	202 653	189 380	7,0	95,35
7456	an sonstige öffentliche Sonderrechnungen	2 714	2 729	-0,6	1,28
7457	an private Unternehmen	16 190	18 490	-12,4	7,62

## Noch 1.8.1.2 Entwicklung Auszahlungen kommunale Kernhaushalte insgesamt

Kto.- Nr.	Art der Auszahlung - Landessystematik -	01.01. - 30.09.		Verän- derung	Je Ein- wohner/-in
		2025	2024		2025
		1 000 EUR		um %	EUR
7458	an übrige Bereiche	74 432	72 383	2,8	35,02
746	Aufgabenbezogene Leistungsbeteiligungen	503 313	510 421	-1,4	236,81
7461	an gemeinsamen Einrichtungen bei Leistungen für Unterkunft und Heizung an Arbeitsuchende	294 334	296 824	-0,8	138,49
7462	an gemeinsamen Einrichtungen bei Leistungen zur Eingliederung von Arbeitsuchenden, Betreuung und Beratung	1 461	1 556	-6,1	0,69
7463	an gemeinsamen Einrichtungen bei einmaligen Leistungen an Arbeitsuchende	4 988	5 605	-11,0	2,35
7464	an gemeinsamen Einrichtungen beim Arbeitslosengeld II und Sozialgeld	172 272	168 042	2,5	81,06
7465	an gemeinsamen Einrichtungen bei der Eingliederung von Arbeitsuchenden	15 669	22 839	-31,4	7,37
7466	an gemeinsamen Einrichtungen für Bildung und Teilhabe	14 590	15 555	-6,2	6,86
748	Besondere Auszahlungen	2 365	730	223,8	1,11
7481	Bußgelder	0	0	545,0	0,00
7482	Säumniszuschläge	633	676	-6,5	0,30
7483	Auszahlungen aus der Inanspruchnahme von Gewährverträgen und Bürgschaften	1 732	54	x	0,81
7484	Fehlbelegungsabgabe	-	-	x	-
7491	Verfügungsmittel	479	375	27,7	0,23
7492	Fraktionszuwendungen	2 166	2 122	2,1	1,02
7493	Übrige weitere sonstige Auszahlungen aus laufender Verwaltungstätigkeit	6 294	8 245	-23,7	2,96
75	Zinsen und ähnliche Auszahlungen	62 685	52 554	19,3	29,49
751	Zinsauszahlungen	53 713	48 547	10,6	25,27
7510	an den Bund	-	-	x	-
7511	an das Land	-	-	x	-
7512	an Gemeinden und Gemeindeverbände	59	-	x	0,03
7513	an Zweckverbände und dgl.	-	-	x	-
7514	an gesetzliche Sozialversicherungen	-	-	x	-
7515	an verbundene Unternehmen, Sondervermögen und Beteiligungen	356	1 285	-72,3	0,17
7516	an öffentliche Sonderrechnungen	-	1	x	-
7517	an Kreditinstitute	51 601	45 679	13,0	24,28
7518	an sonstigen inländischen Bereich	18	0	x	0,01
7519	an sonstigen ausländischen Bereich	1 679	1 582	6,2	0,79
759	Sonstige Finanzauszahlungen	8 972	4 007	123,9	4,22
7591	Kreditbeschaffungskosten	53	9	458,5	0,02
7592	Verzinsung von Steuernachzahlungen	2 518	1 529	64,6	1,18
7594	Auszahlungen für Negativzinsen	1	10	-90,6	0,00
7599	Sonstige Finanzauszahlungen	6 401	2 458	160,4	3,01
78	Auszahlungen aus Investitionstätigkeit	631 434	647 575	-2,5	297,10
781	Auszahlungen für Zuwendungen für Investitionsfördermaßnahmen	23 617	34 277	-31,1	11,11
7810	an Bund	-	-	x	-
7811	an Land	-	0	x	-
7812	an Gemeinden und Gemeindeverbänden	3 496	1 944	79,8	1,64
7813	an Zweckverbände und dgl.	296	479	-38,2	0,14
7814	an gesetzliche Sozialversicherungen	-	-	x	-
7815	an verbundene Unternehmen, Sondervermögen und Beteiligungen	1 767	18 132	-90,3	0,83
7816	an sonstige öffentliche Sonderrechnungen	478	124	284,9	0,23
7817	an private Unternehmen	16 101	12 884	25,0	7,58
7818	an übrige Bereiche	1 478	713	107,2	0,70
7821	Auszahlungen für den Erwerb von Grundstücken, Gebäuden und Infrastrukturvermögen	22 912	16 293	40,6	10,78

## Noch 1.8.1.2 Entwicklung Auszahlungen kommunale Kernhaushalte insgesamt

Kto.- Nr.	Art der Auszahlung - Landessystematik -	01.01. - 30.09.		Verän- derung	Je Ein- wohner/-in
		2025	2024		2025
		1 000 EUR		um %	EUR
783	Auszahlungen für den Erwerb von beweglichen oder immateriellen Vermögensgegenständen	134 007	121 605	10,2	63,05
7831	von mehr als 1000 Euro ohne Umsatzsteuer	105 418	87 903	19,9	49,60
7832	von mehr als 150 Euro bis zu 1000 Euro ohne Umsatzsteuer	19 336	23 582	-18,0	9,10
7833	bis 150 Euro ohne Umsatzsteuer	102	240	-57,5	0,05
7834	von immateriellen Vermögensgegenständen	9 151	9 880	-7,4	4,31
7835	Auszahlungen für die Ablösung von Dauerlasten	-	-	x	-
784	Auszahlungen für den Erwerb von Finanzanlagen	10 104	11 505	-12,2	4,75
7842	von börsennotierten Aktien	-	-	x	-
7843	von nichtbörsennotierten Aktien	-	-	x	-
7844	von sonstigen Anteilsrechten	247	11 332	-97,8	0,12
7845	von Investmentzertifikaten	541	11	x	0,25
7846	von Kapitalmarktpapieren	7 417	163	x	3,49
7847	von Geldmarktpapieren	1 900	-	x	0,89
7848	von Finanzderivaten	-	-	x	-
785	Auszahlungen für Baumaßnahmen	436 246	460 512	-5,3	205,26
7851	für Hochbaumaßnahmen	234 835	244 612	-4,0	110,49
7852	für Tiefbaumaßnahmen	150 192	177 082	-15,2	70,67
7853	für sonstige Baumaßnahmen	51 219	38 818	31,9	24,10
7891	Sonstige Investitionsauszahlungen	4 547	3 382	34,4	2,14
79	Auszahlungen aus Finanzierungstätigkeit	160 911	160 174	0,5	75,71
7911	Auszahlungen zur Tilgung von Anleihen	-	-	x	-
792	Tilgung von Krediten für Investitionen und Investitionsfördermaßnahmen	109 169	112 257	-2,8	51,37
7920	beim Bund	-	-	x	-
7921	beim Land	-	-	x	-
7922	bei Gemeinden und Gemeindeverbänden	30	30	0,0	0,01
7923	bei Zweckverbänden und dgl.	-	-	x	-
7924	bei gesetzlichen Sozialversicherungen	-	-	x	-
7925	bei verbundenen Unternehmen, Beteiligungen und Sondervermögen	-	-	x	-
7926	bei öffentlichen Sonderrechnungen	-	-	x	-
7927	bei Kreditinstituten	109 126	112 221	-2,8	51,34
7928	beim sonstigen inländischen Bereich	14	6	112,8	0,01
7929	beim sonstigen ausländischen Bereich	-	-	x	-
7941	Tilgung sonstiger Wertpapiersschulden	-	-	x	-
795	Gewährung von Ausleihungen	51 741	47 917	8,0	24,34
7950	an Bund	-	-	x	-
7951	an Land	-	-	x	-
7952	an Gemeinden und Gemeindeverbände	2 755	2 862	-3,7	1,30
7953	an Zweckverbände und dgl.	-	-	x	-
7954	an gesetzliche Sozialversicherungen	-	-	x	-
7955	an verbundene Unternehmen, Beteiligungen und Sondervermögen	48 943	44 961	8,9	23,03
7956	an öffentliche Sonderrechnungen	-	-	x	-
7957	an Kreditinstitute	-	-	x	-
7958	an sonstige inländische Bereiche	43	94	-54,3	0,02
7959	an sonstige ausländische Bereiche	-	-	x	-

## 1.8.1.3 Entwicklung Auszahlungen für Baumaßnahmen kommunale Kernhaushalte insgesamt

Kto.-Nr./ Produkt- bereich bzw. -gruppe	Art der Auszahlung - Landessystematik -	01.01. - 30.09.		Verän- derung	Je Ein- wohner/-in
		2025	2024		2025
		1 000 EUR		um %	EUR
785	Auszahlungen für Baumaßnahmen	436 246	460 512	-5,3	205,26
darunter	im Produktbereich bzw. in Produktgruppe				
Zfg./111	Verwaltungssteuerung und Service	31 627	25 762	22,8	14,88
Zfg./21	Allgemein bildende Schulen	56 277	79 616	-29,3	26,48
Zfg./22	Förderschulen	13 806	16 202	-14,8	6,50
Zfg./23	Berufsbildende Schulen	1 604	4 176	-61,6	0,75
Zfg./24	Weitere schulische Aufgaben	238	546	-56,4	0,11
21 - 24	Summe für Schulen	71 926	100 540	-28,5	33,84
Zfg./424	Sportstätten und Bäder	38 765	27 302	42,0	18,24
Zfg./511	Räumliche Planungs- und Entwicklungsmaßnahmen	22 975	25 874	-11,2	10,81
Zfg./521	Bau- und Grundstücksordnung	1 420	4 589	-69,1	0,67
Zfg./522	Wohnbauförderung	2	76	-98,0	0,00
Zfg./531	Elektrizitätsversorgung	86	26	227,7	0,04
Zfg./532	Gasversorgung	-	-	x	-
Zfg./533	Wasserversorgung	134	-	x	0,06
Zfg./534	Fernwärmeversorgung	-	-	x	-
Zfg./535	Kombinierte Versorgung	-	-	x	-
Zfg./537	Abfallwirtschaft	24	219	-88,9	0,01
Zfg./538	Abwasserbeseitigung	2 718	2 970	-8,5	1,28
531 - 538	Summe für Ver- und Entsorgung	2 962	3 216	-7,9	1,39
Zfg./541	Gemeindestraßen	87 463	106 841	-18,1	41,15
Zfg./542	Kreisstraßen	19 116	21 461	-10,9	8,99
Zfg./543	Landesstraßen	399	383	4,2	0,19
Zfg./544	Bundesstraßen	9 159	1 798	409,3	4,31
541 - 544	Summe für Straßen	116 138	130 483	-11,0	54,64
Zfg./547	ÖPNV	2 200	1 791	22,8	1,04
Zfg./548	Sonstiger Personen- und Güterverkehr	8	4	77,1	0,00
7851	Auszahlungen für Hochbaumaßnahmen	234 835	244 612	-4,0	110,49
darunter	im Produktbereich bzw. in Produktgruppe				
7851/111	Verwaltungssteuerung und Service	30 237	24 492	23,5	14,23
7851/21	Allgemein bildende Schulen	51 784	73 915	-29,9	24,36
7851/22	Förderschulen	13 182	16 034	-17,8	6,20
7851/23	Berufsbildende Schulen	1 532	3 301	-53,6	0,72
7851/24	Weitere schulische Aufgaben	-	-	x	-
21 - 24	Summe für Schulen	66 498	93 250	-28,7	31,29
7851/424	Sportstätten und Bäder	33 978	20 534	65,5	15,99
7851/511	Räumliche Planungs- und Entwicklungsmaßnahmen	7 826	8 778	-10,8	3,68
7851/521	Bau- und Grundstücksordnung	692	1 503	-53,9	0,33
7851/522	Wohnbauförderung	2	76	-98,0	0,00
7851/531	Elektrizitätsversorgung	11	5	138,0	0,01
7851/532	Gasversorgung	-	-	x	-
7851/533	Wasserversorgung	-	-	x	-
7851/534	Fernwärmeversorgung	-	-	x	-
7851/535	Kombinierte Versorgung	-	-	x	-
7851/537	Abfallwirtschaft	-	-	x	-
7851/538	Abwasserbeseitigung	1	40	-98,5	0,00
531 - 538	Summe für Ver- und Entsorgung	11	45	-74,5	0,01
7851/541	Gemeindestraßen	363	5	x	0,17
7851/542	Kreisstraßen	108	167	-35,1	0,05
7851/543	Landesstraßen	-	-	x	-
7851/544	Bundesstraßen	-	-	x	-
541 - 544	Summe für Straßen	471	172	173,9	0,22



Noch 1.8.1.3 Entwicklung Auszahlungen für Baumaßnahmen kommunale Kernhaushalte insgesamt

Kto.-Nr./ Produkt- bereich bzw. -gruppe	Art der Auszahlung - Landessystematik -	01.01. - 30.09.		Verän- derung	Je Ein- wohner/-in
		2025	2024		2025
		1 000 EUR		um %	EUR
7851/547	ÖPNV	-	0	x	-
7851/548	Sonstiger Personen- und Güterverkehr	-	-	x	-
7852	Auszahlungen für Tiefbaumaßnahmen	150 192	177 082	-15,2	70,67
darunter	im Produktbereich bzw. in Produktgruppe				
7852/111	Verwaltungssteuerung und Service	471	275	71,2	0,22
7852/21	Allgemein bildende Schulen	841	1 850	-54,6	0,40
7852/22	Förderschulen	50	56	-11,1	0,02
7852/23	Berufsbildende Schulen	-	-	x	-
7852/24	Weitere schulische Aufgaben	-	-	x	-
21 - 24	Summe für Schulen	891	1 907	-53,3	0,42
7852/424	Sportstätten und Bäder	963	1 334	-27,8	0,45
7852/511	Räumliche Planungs- und Entwicklungsmaßnahmen	7 136	11 653	-38,8	3,36
7852/521	Bau- und Grundstücksordnung	728	3 086	-76,4	0,34
7852/522	Wohnbauförderung	-	-	x	-
7852/531	Elektrizitätsversorgung	-	-	x	-
7852/532	Gasversorgung	-	-	x	-
7852/533	Wasserversorgung	34	-	x	0,02
7852/534	Fernwärmeversorgung	-	-	x	-
7852/535	Kombinierte Versorgung	-	-	x	-
7852/537	Abfallwirtschaft	24	219	-88,9	0,01
7852/538	Abwasserbeseitigung	2 717	2 930	-7,3	1,28
531 - 538	Summe für Ver- und Entsorgung	2 776	3 149	-11,9	1,31
7852/541	Gemeindestraßen	86 446	106 381	-18,7	40,67
7852/542	Kreisstraßen	19 008	21 293	-10,7	8,94
7852/543	Landesstraßen	399	383	4,2	0,19
7852/544	Bundesstraßen	9 159	1 798	409,3	4,31
541 - 544	Summe für Straßen	115 013	129 856	-11,4	54,11
7852/547	ÖPNV	970	657	47,5	0,46
7852/548	Sonstiger Personen- und Güterverkehr	6	2	226,1	0,00
7853	Auszahlungen für sonstige Baumaßnahmen	51 219	38 818	31,9	24,10
darunter	im Produktbereich bzw. in Produktgruppe				
7853/111	Verwaltungssteuerung und Service	919	995	-7,6	0,43
7853/21	Allgemein bildende Schulen	3 653	3 850	-5,1	1,72
7853/22	Förderschulen	574	112	412,3	0,27
7853/23	Berufsbildende Schulen	72	875	-91,8	0,03
7853/24	Weitere schulische Aufgaben	238	546	-56,4	0,11
21 - 24	Summe für Schulen	4 537	5 383	-15,7	2,13
7853/424	Sportstätten und Bäder	3 823	5 434	-29,6	1,80
7853/511	Räumliche Planungs- und Entwicklungsmaßnahmen	8 014	5 443	47,2	3,77
7853/521	Bau- und Grundstücksordnung	-	-	x	-
7853/522	Wohnbauförderung	-	-	x	-
7853/531	Elektrizitätsversorgung	75	22	246,7	0,04
7853/532	Gasversorgung	-	-	x	-
7853/533	Wasserversorgung	100	-	x	0,05
7853/534	Fernwärmeversorgung	-	-	x	-
7853/535	Kombinierte Versorgung	-	-	x	-
7853/537	Abfallwirtschaft	-	-	x	-
7853/538	Abwasserbeseitigung	-	-	x	-
531 - 538	Summe für Ver- und Entsorgung	174	22	707,6	0,08

Noch 1.8.1.3 Entwicklung Auszahlungen für Baumaßnahmen kommunale Kernhaushalte insgesamt

Kto.-Nr./ Produkt- bereich bzw. -gruppe	Art der Auszahlung - Landessystematik -	01.01. - 30.09.		Verän- derung	Je Ein- wohner/-in
		2025	2024		2025
		1 000 EUR		um %	EUR
7853/541	Gemeindestraßen	654	455	43,8	0,31
7853/542	Kreisstraßen	-	-	x	-
7853/543	Landesstraßen	-	-	x	-
7853/544	Bundesstraßen	-	-	x	-
541 - 544	Summe für Straßen	654	455	43,8	0,31
7853/547	ÖPNV	1 231	1 134	8,5	0,58
7853/548	Sonstiger Personen- und Güterverkehr	2	2	-34,9	0,00

## 1.8.1.4 Entwicklung Auszahlungen für soziale Sicherung kommunale Kernhaushalte insgesamt

Kto.-Nr./ Produkt- bereich bzw. -gruppe	Art der Auszahlung - Landessystematik -	01.01. - 30.09.		Verän- derung	Je Ein- wohner/-in
		2025	2024		2025
		1 000 EUR		um %	EUR
733	Sozialtransfersauszahlungen	913 321	851 975	7,2	429,73
7331	Soziale Leistungen an natürliche Personen außerhalb von Einrichtungen	341 017	315 164	8,2	160,45
davon	in Produktgruppe				
7331/311	Grundversorgung und Hilfen (B=L73, L=L73)	168 048	156 138	7,6	79,07
7331/313	Hilfen für Leistungsberechtigte nach dem Asylbewerberleistungsgesetz (B=L791, L=L791)	54 056	51 500	5,0	25,43
7331/361	Förderung von Kindern in Tageseinrichtungen und in Tagespflege (B=L76, L=L761)	6 978	6 741	3,5	3,28
7331/362	Jugendarbeit (B=L76, L=L762)	13	13	-2,2	0,01
7331/363	Sonstige Leistungen der Kinder-, Jugend- und Familienhilfe (B=L76, L=L763)	111 922	100 772	11,1	52,66
7332	Soziale Leistungen an natürliche Personen in Einrichtungen	386 067	349 568	10,4	181,65
davon	in Produktgruppe				
7332/311	Grundversorgung und Hilfen (B=L74, L=L74)	26	19	33,5	0,01
7332/313	Hilfen für Leistungsberechtigte nach dem Asylbewerberleistungsgesetz (B=L792, L=L792)	33 921	34 659	-2,1	15,96
7332/361	Förderung von Kindern in Tageseinrichtungen und in Tagespflege (B=L77, L=L771)	-	-	x	-
7332/362	Jugendarbeit (B=L77, L=L772)	-	-	x	-
7332/363	Sonstige Leistungen der Kinder-, Jugend- und Familienhilfe (B=L77, L=L773)	352 120	314 889	11,8	165,68
7333	Leistungen für Unterkunft und Heizung an Arbeitsuchende	21 885	20 547	6,5	10,30
7334	Leistungen zur Eingliederung von Arbeitsuchenden, Betreuung und Beratung	608	510	19,4	0,29
7335	Einmalige Leistungen an Arbeitsuchende	214	236	-9,4	0,10
7336	Arbeitslosengeld II und Sozialgeld	48 679	46 949	3,7	22,90
7337	Leistungen zur Eingliederung von Arbeitsuchenden	5 457	7 586	-28,1	2,57
7338	Mehraufwandsentschädigung an erwerbsfähige Hilfsbedürftige	88	110	-19,8	0,04
7339	Sonstige soziale Leistungen	109 305	111 305	-1,8	51,43
davon	in Produktgruppe				
7339/312	Bürgergeld, Grundsicherungsleistungen für Arbeitsuchende (B=L782, L=L7880)	4 236	4 570	-7,3	1,99
7339/314	Eingliederungshilfe nach SGB IX (B=L789, L=L789)	117	156	-25,0	0,06
7339/321	Leistungen nach dem sozialen Entschädigungsrecht (SGB XIV), bis 2024 Bundesversorgungsgesetz (B=L75, L=L75)	-	-	x	-
7339/341	Unterhaltsvorschussleistungen (B=L788, L=L7881)	96 362	98 778	-2,4	45,34
7339/343	Betreuungsleistungen (B=L788, L=L7882)	-	-	x	-
7339/344	Hilfen für politische Häftlinge (B=L788, L=L7883)	187	157	19,0	0,09
7339/345	Bundeskindergeld (B=L781, L=L781)	8 327	7 589	9,7	3,92
7339/346	Wohngeld (B=L788, L=F10)	-	-	x	-
7339/351	Sonstige soziale Hilfen und Leistungen (B=L788, L=L7884)	76	54	40,8	0,04
746	Aufgabenbezogene Leistungsbeteiligungen	503 313	510 421	-1,4	236,81
7461	an gemeinsamen Einrichtungen bei Leistungen für Unterkunft und Heizung an Arbeitsuchende (B=L691)	294 334	296 824	-0,8	138,49
7462	an gemeinsamen Einrichtungen bei Leistungen zur Eingliederung von Arbeitsuchenden, Betreuung und Beratung (B=L692)	1 461	1 556	-6,1	0,69
7463	an gemeinsamen Einrichtungen bei einmaligen Leistungen an Arbeitsuchende (B=L693)	4 988	5 605	-11,0	2,35
7464	an gemeinsamen Einrichtungen beim Arbeitslosengeld II und Sozialgeld (B=L694)	172 272	168 042	2,5	81,06
7465	an gemeinsamen Einrichtungen bei der Eingliederung von Arbeitsuchenden (B=L695)	15 669	22 839	-31,4	7,37
7466	an gemeinsamen Einrichtungen für Bildung und Teilhabe (B=L696)	14 590	15 555	-6,2	6,86

## 1.8.2 Konten/Produktbereiche bzw. -gruppen kreisfreie Städte

## 1.8.2.1 Entwicklung Einzahlungen kreisfreie Städte

Kto.- Nr.	Art der Einzahlung - Landessystematik -	01.01. - 30.09.		Verän- derung	Je Ein- wohner/-in
		2025	2024		2025
		1 000 EUR		um %	EUR
6	Einzahlungen	1 713 179	1 640 132	4,5	3 144,08
60	Steuern und ähnliche Abgaben	466 150	418 294	11,4	855,49
601	Realsteuern	303 909	268 859	13,0	557,74
6011	Grundsteuer A	242	270	-10,4	0,44
6012	Grundsteuer B	54 155	57 159	-5,3	99,39
60121	Grundsteuer B Nichtwohngrundstücke	14 849	.	x	27,25
60122	Grundsteuer B Wohngrundstücke	19 931	.	x	36,58
60123	Grundsteuer B einheitlicher Hebesatz Wohn- und Nichtwohngrund- stücke und Nachzahlungen nicht aufgeteilter Grundsteuer B	19 375	.	x	35,56
6013	Gewerbesteuer	249 511	211 429	18,0	457,91
6014	Grundsteuer C	-	.	x	-
602	Gemeindeanteile an den Gemeinschaftssteuern	135 276	124 460	8,7	248,26
6021	an der Einkommensteuer	108 401	99 531	8,9	198,94
6022	an der Umsatzsteuer	26 875	24 929	7,8	49,32
603	Sonstige Gemeindesteuern	7 304	5 901	23,8	13,41
6031	Vergnügungssteuer	2 641	2 798	-5,6	4,85
6032	Hundesteuer	2 517	2 441	3,1	4,62
6033	Jagdsteuer	-	-	x	-
6034	Zweitwohnungsteuer	650	662	-1,8	1,19
6035	Bettensteuer	1 496	-	x	2,75
6039	Sonstige örtliche Steuern	-	-	x	-
604	Steuerähnliche Einzahlungen	1 388	1 207	15,1	2,55
6042	Abgaben von Spielbanken	1 388	1 207	15,1	2,55
6049	Sonstige steuerähnliche Einzahlungen	-	-	x	-
605	Ausgleichsleistungen	18 272	17 868	2,3	33,53
6051	Leistungen nach dem Familienleistungsgesetz	-	-	x	-
6052	Leistungen des Landes aus der Umsetzung des SGB II	14 685	14 565	0,8	26,95
6053	Leistungen des Landes aus dem Ausgleich von Sonderlasten bei der Zusammenführung von Arbeitslosenhilfe und Sozialhilfe	3 588	3 303	8,6	6,58
61	Zuwendungen und allgemeine Umlagen	719 982	711 174	1,2	1 321,33
6111	Schlüsselzuweisungen und besondere Ergänzungszuweisungen vom Land	291 380	296 842	-1,8	534,75
6121	Bedarfszuweisungen vom Land	-	-	x	-
613	Sonstige allgemeine Zuweisungen	120 401	117 145	2,8	220,96
6130	Sonstige allgemeine Zuweisungen vom Bund	-	-	x	-
6131	Sonstige allgemeine Zuweisungen vom Land	120 401	117 145	2,8	220,96
6132	von Gemeinden und Gemeindeverbänden	-	-	x	-
614	Zuweisungen und Zuschüsse für laufende Zwecke	238 032	228 661	4,1	436,84
6140	vom Bund	1 673	795	110,6	3,07
6141	vom Land	220 854	211 325	4,5	405,32
6142	von Gemeinden und Gemeindeverbänden	36	1 851	-98,1	0,07
6143	von Zweckverbänden und dgl.	-	-	x	-
6144	von gesetzlichen Sozialversicherungen	62	59	4,8	0,11
6145	von verbundenen Unternehmen, Beteiligungen und Sondervermögen	4 404	3 346	31,6	8,08
6146	von sonstigen öffentlichen Sonderrechnungen	3 514	1 657	112,1	6,45
6147	von privaten Unternehmen	259	127	103,6	0,47
6148	von übrigen Bereichen	7 230	9 501	-23,9	13,27
6182	Allgemeine Umlagen von Gemeinden	-	-	x	-
6191	Leistungsbeteiligung bei Leistungen für Unterkunft und Heizung an Arbeitsuchende	70 168	68 525	2,4	128,78
6192	Leistungsbeteiligung beim Arbeitslosengeld II	-	-	x	-
6193	Leistungsbeteiligung bei der Eingliederung von Arbeitsuchenden	-	-	x	-
62	Sonstige Transfereinzahlungen	15 997	14 428	10,9	29,36
621	Ersatz von sozialen Leistungen außerhalb von Einrichtungen und von Eingliederungshilfen für behinderte Menschen	10 452	9 597	8,9	19,18

## Noch 1.8.2.1 Entwicklung Einzahlungen kreisfreie Städte

Kto.- Nr.	Art der Einzahlung - Landessystematik -	01.01. - 30.09.		Verän- derung	Je Ein- wohner/-in
		2025	2024		2025
		1 000 EUR		um %	EUR
6211	Kostenbeiträge und Aufwendungsersatz; Kostenersatz	5 559	4 356	27,6	10,20
6212	Übergeleitete Unterhaltsansprüche gegen bürgerlich-rechtliche Unterhaltsverpflichtete	3 108	3 278	-5,2	5,70
6213	Leistungen von Sozialleistungsträgern	786	910	-13,7	1,44
6214	Sonstige Ersatzleistungen	97	97	0,4	0,18
6215	Rückzahlung gewährter Hilfen (Tilgung und Zinsen von Darlehen)	902	956	-5,6	1,66
622	Ersatz von sozialen Leistungen in Einrichtungen	5 545	4 831	14,8	10,18
6221	Kostenbeiträge und Aufwendungsersatz; Kostenersatz	2 268	1 704	33,1	4,16
6222	Übergeleitete Unterhaltsansprüche gegen bürgerlich-rechtliche Unterhaltsverpflichtete	0	1	-43,1	0,00
6223	Leistungen von Sozialleistungsträgern	2 565	2 620	-2,1	4,71
6224	Sonstige Ersatzleistungen	-	-	x	-
6225	Rückzahlung gewährter Hilfen (Tilgung und Zinsen von Darlehen)	712	507	40,4	1,31
623	Schuldendiensthilfen	-	-	x	-
6230	vom Bund	-	-	x	-
6231	vom Land	-	-	x	-
6232	von Gemeinden und Gemeindeverbänden	-	-	x	-
6233	von Zweckverbänden und dgl.	-	-	x	-
6234	von gesetzlichen Sozialversicherungen	-	-	x	-
6235	von verbundenen Unternehmen, Beteiligungen und Sondervermögen	-	-	x	-
6236	von sonstigen öffentlichen Sonderrechnungen	-	-	x	-
6237	von privaten Unternehmen	-	-	x	-
6238	von übrigen Bereichen	-	-	x	-
6291	Andere sonstige Transfereinzahlungen	-	-	x	-
63	Öffentlich-rechtliche Leistungsentgelte	74 927	67 353	11,2	137,51
6311	Verwaltungsgebühren	26 568	22 109	20,2	48,76
6321	Benutzungsgebühren und ähnliche Entgelte	48 359	45 245	6,9	88,75
6361	Zweckgebundene Abgaben	-	-	x	-
64	Privatrechtliche Leistungsentgelte, Kostenersatzungen und Kostenumlagen	161 493	153 051	5,5	296,38
6411	Einzahlungen aus Mieten und Pachten	12 523	12 512	0,1	22,98
642	Einzahlungen aus Verkauf	1 340	485	176,4	2,46
6421	von Vorräten	1 339	482	178,0	2,46
6422	von geringwertigen Vermögensgegenständen	1	3	-68,1	0,00
6461	Sonstige privatrechtliche Leistungsentgelte	12 440	11 646	6,8	22,83
648	Einzahlungen aus Kostenersatzungen, Kostenumlagen	135 191	128 408	5,3	248,11
6480	vom Bund	10 527	10 004	5,2	19,32
6481	vom Land	81 399	72 803	11,8	149,39
6482	von Gemeinden und Gemeindeverbänden	4 836	4 685	3,2	8,88
6483	von Zweckverbänden und dgl.	-	0	x	-
6484	von gesetzlichen Sozialversicherungen	32 002	34 065	-6,1	58,73
6485	von verbundenen Unternehmen, Sondervermögen und Beteiligungen	3 995	3 747	6,6	7,33
6486	von sonstigen öffentlichen Sonderrechnungen	136	208	-34,6	0,25
6487	von privaten Unternehmen	1 132	956	18,3	2,08
6488	von übrigen Bereichen	1 164	1 940	-40,0	2,14
65	Sonstige Einzahlungen aus laufender Verwaltungstätigkeit	38 745	37 997	2,0	71,11
6511	Konzessionsabgaben	16 542	17 815	-7,1	30,36
6521	Erstattungen von Steuern	11 528	8 850	30,3	21,16
656	Besondere Einzahlungen	10 167	10 865	-6,4	18,66
6561	Bußgelder	7 822	8 575	-8,8	14,36
6562	Säumniszuschläge	2 331	2 276	2,4	4,28
6563	Einzahlungen aus der Inanspruchnahme von Gewährverträgen und Bürgschaften	13	13	0,0	0,02
6564	Fehlbelegungsabgabe	-	-	x	-
6591	Andere sonstige Einzahlungen aus laufender Verwaltungstätigkeit	507	468	8,5	0,93
66	Zinsen und ähnliche Einzahlungen	45 033	34 376	31,0	82,65

## Noch 1.8.2.1 Entwicklung Einzahlungen kreisfreie Städte

Kto.- Nr.	Art der Einzahlung - Landessystematik -	01.01. - 30.09.		Verän- derung	Je Ein- wohner/-in
		2025	2024		2025
		1 000 EUR		um %	EUR
661	Zinseinzahlungen	715	846	-15,5	1,31
6610	vom Bund	-	-	x	-
6611	vom Land	-	-	x	-
6612	von Gemeinden und Gemeindeverbänden	-	-	x	-
6613	von Zweckverbänden und dgl.	-	-	x	-
6614	von gesetzlichen Sozialversicherungen	-	-	x	-
6615	von verbundenen Unternehmen, Beteiligungen und Sondervermögen	605	740	-18,3	1,11
6616	von öffentlichen Sonderrechnungen	-	-	x	-
6617	von Kreditinstituten	110	106	3,7	0,20
6618	vom sonstigen inländischen Bereich	-	-	x	-
6619	vom sonstigen ausländischen Bereich	-	-	x	-
6651	Einzahlungen von Gewinnanteilen aus verbundenen Unternehmen und Beteiligungen	30 906	25 229	22,5	56,72
6691	Sonstige Finanzeinzahlungen	13 412	8 301	61,6	24,61
68	Einzahlungen aus Investitionstätigkeit	92 512	71 574	29,3	169,78
681	Einzahlungen aus Zuwendungen für Investitionen und Investitionsfördermaßnahmen	87 651	64 782	35,3	160,86
6810	vom Bund	-	37	x	-
6811	vom Land	87 459	64 427	35,7	160,51
6812	von Gemeinden und Gemeindeverbänden	-	-	x	-
6813	von Zweckverbänden und dgl.	-	-	x	-
6814	von gesetzlichen Sozialversicherungen	-	-	x	-
6815	von verbundenen Unternehmen, Sondervermögen und Beteiligungen	66	12	459,1	0,12
6816	von sonstigen öffentlichen Sonderrechnungen	1	67	-98,4	0,00
6817	von privaten Unternehmen	3	-	x	0,00
6818	von übrigen Bereichen	123	239	-48,5	0,23
6821	Einzahlungen aus der Veräußerung von Grundstücken, Gebäuden und Infrastrukturvermögen	3 847	4 389	-12,3	7,06
683	Einzahlungen aus der Veräußerung von beweglichen oder immateriellen Vermögensgegenständen	120	183	-34,2	0,22
6831	von mehr als 1000 Euro ohne Umsatzsteuer	107	182	-41,2	0,20
6832	von mehr als 150 bis 1000 Euro ohne Umsatzsteuer	1	1	0,0	0,00
6833	bis 150 Euro ohne Umsatzsteuer	12	-	x	0,02
6834	von immateriellen Vermögensgegenständen	-	-	x	-
684	Einzahlungen aus der Veräußerung von Finanzanlagen	11	9	19,7	0,02
6842	von börsennotierten Aktien	-	-	x	-
6843	von nichtbörsennotierten Aktien	-	-	x	-
6844	von sonstigen Anteilsrechten und Kapitaleinlagen Dritter	11	9	19,7	0,02
6845	von Investmentzertifikaten	-	-	x	-
6846	von Kapitalmarktpapieren	-	-	x	-
6847	von Geldmarktpapieren	-	-	x	-
6848	von Finanzderivaten	-	-	x	-
6849	Sonstige Finanzanlagen	-	-	x	-
6851	Einzahlungen für Baumaßnahmen	527	1 311	-59,8	0,97
6881	Einzahlungen aus Beiträgen und ähnlichen Entgelten	318	757	-58,0	0,58
6891	Sonstige Investitionseinzahlungen	37	144	-74,2	0,07
69	Einzahlungen aus Finanzierungstätigkeit	98 341	131 884	-25,4	180,48
6911	Einzahlungen aus der Ausgabe von Anleihen	-	-	x	-
692	Kreditaufnahmen für Investitionen und Investitionsfördermaßnahmen	97 915	131 638	-25,6	179,70
6920	beim Bund	-	-	x	-
6921	beim Land	-	-	x	-
6922	bei Gemeinden und Gemeindeverbänden	-	-	x	-
6923	bei Zweckverbänden und dgl.	-	-	x	-
6924	bei gesetzlichen Sozialversicherungen	-	-	x	-

## Noch 1.8.2.1 Entwicklung Einzahlungen kreisfreie Städte

Kto.- Nr.	Art der Einzahlung - Landessystematik -	01.01. - 30.09.		Verän- derung	Je Ein- wohner/-in
		2025	2024		2025
		1 000 EUR		um %	EUR
6925	bei verbundenen Unternehmen, Beteiligungen und Sondervermögen	-	-	x	-
6926	bei öffentlichen Sonderrechnungen	-	-	x	-
6927	bei Kreditinstituten	97 569	131 638	-25,9	179,06
6928	beim sonstigen inländischen Bereich	346	-	x	0,63
6929	beim sonstigen ausländischen Bereich	-	-	x	-
6941	Sonstige Wertpapierschulden	-	-	x	-
695	Rückflüsse von Ausleihungen	426	246	73,1	0,78
6950	an Bund	-	-	x	-
6951	an Land	-	-	x	-
6952	an Gemeinden und Gemeindeverbände	-	-	x	-
6953	an Zweckverbänden und dgl.	-	-	x	-
6954	an gesetzliche Sozialversicherungen	-	-	x	-
6955	an verbundene Unternehmen, Beteiligungen und Sondervermögen	426	246	73,1	0,78
6956	an öffentlichen Sonderrechnungen	-	-	x	-
6957	an Kreditinstitute	-	-	x	-
6958	an sonstige inländische Bereiche	-	-	x	-
6959	an sonstige ausländische Bereiche	-	-	x	-

## 1.8.2.2 Entwicklung Auszahlungen kreisfreie Städte

Kto.- Nr.	Art der Auszahlung - Landessystematik -	01.01. - 30.09.		Verän- derung	Je Ein- wohner/-in
		2025	2024		2025
		1 000 EUR		um %	EUR
7	Auszahlungen	1 793 163	1 764 170	1,6	3 290,87
70	Personalauszahlungen	356 385	342 281	4,1	654,05
701	Dienstauszahlungen und dgl.	271 193	260 748	4,0	497,70
7011	an Beamte	46 583	45 320	2,8	85,49
7012	an Arbeitnehmer	222 520	212 583	4,7	408,38
7019	an sonstige Beschäftigte	2 090	2 845	-26,5	3,84
702	Beiträge zu Versorgungskassen	36 575	36 186	1,1	67,12
7021	für Beamte	27 852	27 892	-0,1	51,11
7022	für Arbeitnehmer	8 723	8 294	5,2	16,01
7029	für sonstige Beschäftigte	-	-	x	-
703	Beiträge zur gesetzlichen Sozialversicherung aus Dienstauszahlungen und dgl.	46 465	42 965	8,1	85,27
7031	für Beamte	-	-	x	-
7032	für Arbeitnehmer	46 312	42 823	8,1	84,99
7039	für sonstige Beschäftigte	153	142	7,5	0,28
7041	Beihilfen, Unterstützungsleistungen für Beschäftigte	2 152	2 381	-9,6	3,95
71	Versorgungsauszahlungen	80	55	45,1	0,15
711	Versorgungsauszahlungen	80	55	45,1	0,15
7111	an Beamte	54	55	-2,9	0,10
7112	an Arbeitnehmer	27	-	x	0,05
7119	an sonstige Beschäftigte	-	-	x	-
713	Beiträge zur gesetzlichen Sozialversicherung aus Versorgungsauszahlungen	-	-	x	-
7131	an Beamte	-	-	x	-
7132	an Arbeitnehmer	-	-	x	-
7139	an sonstige Beschäftigte	-	-	x	-
7141	Beihilfen, Unterstützungsleistungen für Versorgungsempfänger	-	-	x	-
72	Auszahlungen für Sach- und Dienstleistungen	134 118	136 056	-1,4	246,14
7211	Unterhaltung der Grundstücke und baulichen Anlagen	20 575	24 453	-15,9	37,76
7221	Unterhaltung des sonstigen unbeweglichen Vermögens	28 835	28 299	1,9	52,92
723	Auszahlungen für Mieten und Pachten	8 923	8 930	-0,1	16,37
7231	Auszahlungen für Mieten und Pachten	7 412	7 756	-4,4	13,60
7232	Auszahlungen für Leasing	1 510	1 175	28,6	2,77
7241	Bewirtschaftung der Grundstücke und baulichen Anlagen	50 782	48 343	5,0	93,20
725	Unterhaltung des beweglichen Vermögens und Erwerb geringwertiger Vermögensgegenstände	5 460	5 467	-0,1	10,02
7251	Haltung von Fahrzeugen	2 015	1 795	12,2	3,70
7252	Erwerb geringwertiger Vermögensgegenstände	723	1 203	-39,9	1,33
7255	Unterhaltung des sonstigen beweglichen Vermögens	2 722	2 468	10,3	5,00
7261	Besondere zahlungswirksame Aufwendungen für Beschäftigte	2 094	2 334	-10,3	3,84
7271	Besondere Verwaltungs- und Betriebsauszahlungen	6 915	8 188	-15,5	12,69
7281	Auszahlungen für den Erwerb von Vorräten	3 171	2 942	7,8	5,82
7291	Auszahlungen für sonstige Dienstleistungen	7 365	7 101	3,7	13,52
73	Transferauszahlungen	779 044	744 637	4,6	1 429,73
731	Zuwendungen für laufende Zwecke	493 022	478 040	3,1	904,81
7310	an den Bund	20	11	76,1	0,04
7311	an das Land	2 064	498	314,6	3,79
7312	an Gemeinden und Gemeindeverbände	-	13	x	-
7313	an Zweckverbände und dgl.	787	735	7,0	1,44
7314	an gesetzliche Sozialversicherungen	-	-	x	-
7315	an verbundene Unternehmen, Sondervermögen und Beteiligungen	252 420	233 142	8,3	463,25
7316	an sonstige öffentliche Sonderrechnungen	1 709	1 521	12,3	3,14
7317	an private Unternehmen	1 046	1 095	-4,5	1,92
7318	an übrige Bereiche	234 976	241 024	-2,5	431,24



## Noch 1.8.2.2 Entwicklung Auszahlungen kreisfreie Städte

Kto.- Nr.	Art der Auszahlung - Landessystematik -	01.01. - 30.09.		Verän- derung	Je Ein- wohner/-in
		2025	2024		2025
		1 000 EUR		um %	EUR
732	Schuldendiensthilfen	80	104	-23,3	0,15
7320	an den Bund	-	-	x	-
7321	an das Land	-	-	x	-
7322	an Gemeinden und Gemeindeverbände	-	24	x	-
7323	an Zweckverbände und dgl.	-	-	x	-
7324	an gesetzliche Sozialversicherungen	-	-	x	-
7325	an verbundene Unternehmen, Sondervermögen und Beteiligungen	-	-	x	-
7326	an sonstige öffentliche Sonderrechnungen	-	-	x	-
7327	an private Unternehmen	-	-	x	-
7328	an übrige Bereiche	80	80	0,0	0,15
733	Sozialtransferauszahlungen	273 948	254 586	7,6	502,76
7331	Soziale Leistungen an natürliche Personen außerhalb von Einrichtungen	118 047	109 251	8,1	216,64
7332	Soziale Leistungen an natürliche Personen in Einrichtungen	120 696	109 350	10,4	221,50
7333	Leistungen für Unterkunft und Heizung an Arbeitsuchende	63	73	-14,1	0,12
7334	Leistungen zur Eingliederung von Arbeitsuchenden, Betreuung und Beratung	184	214	-13,9	0,34
7335	Einmalige Leistungen an Arbeitsuchende	-	-	x	-
7336	Arbeitslosengeld II und Sozialgeld	-	-	x	-
7337	Leistungen zur Eingliederung von Arbeitsuchenden	-	-	x	-
7338	Mehraufwandsentschädigung an erwerbsfähige Hilfsbedürftige	-	-	x	-
7339	Sonstige soziale Leistungen	34 957	35 698	-2,1	64,15
734	Steuerbeteiligungen	11 994	11 907	0,7	22,01
7341	Gewerbesteuerumlage	11 994	11 907	0,7	22,01
7342	Finanzierungsbeteiligung Fonds Deutsche Einheit	-	-	x	-
735	Allgemeine Zuweisungen	-	-	x	-
7351	an das Land	-	-	x	-
7352	an Gemeinden und Gemeindeverbände	-	-	x	-
7353	an Zweckverbände und dgl.	-	-	x	-
7354	Allgemeine Zuweisungen an gesetzliche Sozialversicherungen	-	-	x	-
737	Allgemeine Umlagen	-	-	x	-
7371	an das Land	-	-	x	-
7372	an Landkreise	-	-	x	-
7373	an Zweckverbände und dgl.	-	-	x	-
7374	an Verbandsgemeinden	-	-	x	-
7375	Sonstige Allgemeine Umlagen an Gemeinden und Gemeindeverbände	-	-	x	-
7391	Sonstige Transferauszahlungen	-	-	x	-
74	Sonstige Auszahlungen aus laufender Verwaltungstätigkeit	326 897	313 426	4,3	599,93
7411	Sonstige Personal- und Versorgungsauszahlungen	509	545	-6,6	0,93
742	Auszahlungen für die Inanspruchnahme von Rechten und Diensten	12 173	11 474	6,1	22,34
7421	Auszahlungen für ehrenamtliche und sonstige Tätigkeit	1 526	1 371	11,3	2,80
7429	Sonst. Auszahlungen für die Inanspruchnahme von Rechten und Diensten	10 647	10 103	5,4	19,54
7431	Geschäftsauszahlungen	16 684	15 708	6,2	30,62
7441	Steuern, Versicherungen, Schadensfälle	19 008	17 999	5,6	34,88
745	Erstattungen für die Auszahlungen von Dritten aus laufender Verwaltungstätigkeit	154 789	142 633	8,5	284,07
7450	an den Bund	195	216	-9,6	0,36
7451	an das Land	2 161	2 375	-9,0	3,97
7452	an Gemeinden und Gemeindeverbände	1 200	562	113,6	2,20
7453	an Zweckverbände und dgl.	-	-	x	-
7454	an gesetzliche Sozialversicherungen	20 020	17 604	13,7	36,74
7455	an verbundene Unternehmen, Sondervermögen und Beteiligungen	107 163	99 954	7,2	196,67
7456	an sonstige öffentliche Sonderrechnungen	98	214	-54,3	0,18
7457	an private Unternehmen	5 221	4 999	4,4	9,58

## Noch 1.8.2.2 Entwicklung Auszahlungen kreisfreie Städte

Kto.- Nr.	Art der Auszahlung - Landessystematik -	01.01. - 30.09.		Verän- derung	Je Ein- wohner/-in
		2025	2024		2025
		1 000 EUR		um %	EUR
7458	an übrige Bereiche	18 730	16 709	12,1	34,37
746	Aufgabenbezogene Leistungsbeteiligungen	118 282	118 947	-0,6	217,08
7461	an gemeinsamen Einrichtungen bei Leistungen für Unterkunft und Heizung an Arbeitsuchende	111 778	111 743	0,0	205,14
7462	an gemeinsamen Einrichtungen bei Leistungen zur Eingliederung von Arbeitsuchenden, Betreuung und Beratung	775	854	-9,2	1,42
7463	an gemeinsamen Einrichtungen bei einmaligen Leistungen an Arbeitsuchende	2 131	2 123	0,4	3,91
7464	an gemeinsamen Einrichtungen beim Arbeitslosengeld II und Sozialgeld	-	-	x	-
7465	an gemeinsamen Einrichtungen bei der Eingliederung von Arbeitsuchenden	-	-	x	-
7466	an gemeinsamen Einrichtungen für Bildung und Teilhabe	3 598	4 228	-14,9	6,60
748	Besondere Auszahlungen	20	2	731,0	0,04
7481	Bußgelder	-	-	x	-
7482	Säumniszuschläge	18	1	x	0,03
7483	Auszahlungen aus der Inanspruchnahme von Gewährverträgen und Bürgschaften	2	1	76,9	0,00
7484	Fehlbelegungsabgabe	-	-	x	-
7491	Verfügungsmittel	3	3	-1,1	0,01
7492	Fraktionszuwendungen	1 818	1 791	1,5	3,34
7493	Übrige weitere sonstige Auszahlungen aus laufender Verwaltungstätigkeit	3 611	4 325	-16,5	6,63
75	Zinsen und ähnliche Auszahlungen	23 990	21 253	12,9	44,03
751	Zinsauszahlungen	21 235	20 490	3,6	38,97
7510	an den Bund	-	-	x	-
7511	an das Land	-	-	x	-
7512	an Gemeinden und Gemeindeverbände	-	-	x	-
7513	an Zweckverbände und dgl.	-	-	x	-
7514	an gesetzliche Sozialversicherungen	-	-	x	-
7515	an verbundene Unternehmen, Sondervermögen und Beteiligungen	338	1 285	-73,7	0,62
7516	an öffentliche Sonderrechnungen	-	-	x	-
7517	an Kreditinstitute	19 218	17 623	9,1	35,27
7518	an sonstigen inländischen Bereich	-	-	x	-
7519	an sonstigen ausländischen Bereich	1 679	1 582	6,2	3,08
759	Sonstige Finanzauszahlungen	2 756	764	260,8	5,06
7591	Kreditbeschaffungskosten	13	4	236,1	0,02
7592	Verzinsung von Steuernachzahlungen	1 525	227	571,2	2,80
7594	Auszahlungen für Negativzinsen	-	-	x	-
7599	Sonstige Finanzauszahlungen	1 217	533	128,5	2,23
78	Auszahlungen aus Investitionstätigkeit	148 946	185 297	-19,6	273,35
781	Auszahlungen für Zuwendungen für Investitionsfördermaßnahmen	4 514	17 220	-73,8	8,28
7810	an Bund	-	-	x	-
7811	an Land	-	-	x	-
7812	an Gemeinden und Gemeindeverbänden	-	-	x	-
7813	an Zweckverbände und dgl.	-	-	x	-
7814	an gesetzliche Sozialversicherungen	-	-	x	-
7815	an verbundene Unternehmen, Sondervermögen und Beteiligungen	8	12 723	-99,9	0,01
7816	an sonstige öffentliche Sonderrechnungen	-	-	x	-
7817	an private Unternehmen	4 506	4 398	2,5	8,27
7818	an übrige Bereiche	-	100	x	-
7821	Auszahlungen für den Erwerb von Grundstücken, Gebäuden und Infrastrukturvermögen	5 127	4 623	10,9	9,41

## Noch 1.8.2.2 Entwicklung Auszahlungen kreisfreie Städte

Kto.- Nr.	Art der Auszahlung - Landessystematik -	01.01. - 30.09.		Verän- derung	Je Ein- wohner/-in
		2025	2024		2025
		1 000 EUR		um %	EUR
783	Auszahlungen für den Erwerb von beweglichen oder immateriellen Vermögensgegenständen	19 478	20 847	-6,6	35,75
7831	von mehr als 1000 Euro ohne Umsatzsteuer	14 674	14 109	4,0	26,93
7832	von mehr als 150 Euro bis zu 1000 Euro ohne Umsatzsteuer	3 550	6 373	-44,3	6,51
7833	bis 150 Euro ohne Umsatzsteuer	-	-	x	-
7834	von immateriellen Vermögensgegenständen	1 254	365	243,1	2,30
7835	Auszahlungen für die Ablösung von Dauerlasten	-	-	x	-
784	Auszahlungen für den Erwerb von Finanzanlagen	-	898	x	-
7842	von börsennotierten Aktien	-	-	x	-
7843	von nichtbörsennotierten Aktien	-	-	x	-
7844	von sonstigen Anteilsrechten	-	898	x	-
7845	von Investmentzertifikaten	-	-	x	-
7846	von Kapitalmarktpapieren	-	-	x	-
7847	von Geldmarktpapieren	-	-	x	-
7848	von Finanzderivaten	-	-	x	-
785	Auszahlungen für Baumaßnahmen	119 655	141 312	-15,3	219,59
7851	für Hochbaumaßnahmen	73 753	84 395	-12,6	135,35
7852	für Tiefbaumaßnahmen	39 049	50 490	-22,7	71,66
7853	für sonstige Baumaßnahmen	6 853	6 427	6,6	12,58
7891	Sonstige Investitionsauszahlungen	173	396	-56,3	0,32
79	Auszahlungen aus Finanzierungstätigkeit	23 704	21 164	12,0	43,50
7911	Auszahlungen zur Tilgung von Anleihen	-	-	x	-
792	Tilgung von Krediten für Investitionen und Investitionsfördermaßnahmen	23 704	20 944	13,2	43,50
7920	beim Bund	-	-	x	-
7921	beim Land	-	-	x	-
7922	bei Gemeinden und Gemeindeverbänden	-	-	x	-
7923	bei Zweckverbänden und dgl.	-	-	x	-
7924	bei gesetzlichen Sozialversicherungen	-	-	x	-
7925	bei verbundenen Unternehmen, Beteiligungen und Sondervermögen	-	-	x	-
7926	bei öffentlichen Sonderrechnungen	-	-	x	-
7927	bei Kreditinstituten	23 704	20 944	13,2	43,50
7928	beim sonstigen inländischen Bereich	-	-	x	-
7929	beim sonstigen ausländischen Bereich	-	-	x	-
7941	Tilgung sonstiger Wertpapierschulden	-	-	x	-
795	Gewährung von Ausleihungen	-	220	x	-
7950	an Bund	-	-	x	-
7951	an Land	-	-	x	-
7952	an Gemeinden und Gemeindeverbände	-	-	x	-
7953	an Zweckverbände und dgl.	-	-	x	-
7954	an gesetzliche Sozialversicherungen	-	-	x	-
7955	an verbundene Unternehmen, Beteiligungen und Sondervermögen	-	220	x	-
7956	an öffentliche Sonderrechnungen	-	-	x	-
7957	an Kreditinstitute	-	-	x	-
7958	an sonstige inländische Bereiche	-	-	x	-
7959	an sonstige ausländische Bereiche	-	-	x	-

## 1.8.2.3 Entwicklung Auszahlungen für Baumaßnahmen kreisfreie Städte

Kto.-Nr./ Produkt- bereich bzw. -gruppe	Art der Auszahlung - Landessystematik -	01.01. - 30.09.		Verän- derung	Je Ein- wohner/-in
		2025	2024		2025
		1 000 EUR		um %	EUR
785	Auszahlungen für Baumaßnahmen	119 655	141 312	-15,3	219,59
darunter	im Produktbereich bzw. in Produktgruppe				
Zfg./111	Verwaltungssteuerung und Service	2 943	3 099	-5,0	5,40
Zfg./21	Allgemein bildende Schulen	19 150	28 111	-31,9	35,15
Zfg./22	Förderschulen	6 417	10 481	-38,8	11,78
Zfg./23	Berufsbildende Schulen	869	1 665	-47,8	1,59
Zfg./24	Weitere schulische Aufgaben	-	-	x	-
21 - 24	Summe für Schulen	26 436	40 256	-34,3	48,52
Zfg./424	Sportstätten und Bäder	16 490	7 822	110,8	30,26
Zfg./511	Räumliche Planungs- und Entwicklungsmaßnahmen	7 126	6 103	16,8	13,08
Zfg./521	Bau- und Grundstücksordnung	-	-	x	-
Zfg./522	Wohnbauförderung	-	-	x	-
Zfg./531	Elektrizitätsversorgung	-	-	x	-
Zfg./532	Gasversorgung	-	-	x	-
Zfg./533	Wasserversorgung	-	-	x	-
Zfg./534	Fernwärmeversorgung	-	-	x	-
Zfg./535	Kombinierte Versorgung	-	-	x	-
Zfg./537	Abfallwirtschaft	-	-	x	-
Zfg./538	Abwasserbeseitigung	-	-	x	-
531 - 538	Summe für Ver- und Entsorgung	-	-	x	-
Zfg./541	Gemeindestraßen	23 238	38 773	-40,1	42,65
Zfg./542	Kreisstraßen	52	466	-88,9	0,09
Zfg./543	Landesstraßen	130	-	x	0,24
Zfg./544	Bundesstraßen	9 159	1 798	409,3	16,81
541 - 544	Summe für Straßen	32 579	41 037	-20,6	59,79
Zfg./547	ÖPNV	590	487	21,0	1,08
Zfg./548	Sonstiger Personen- und Güterverkehr	5	2	198,9	0,01
7851	Auszahlungen für Hochbaumaßnahmen	73 753	84 395	-12,6	135,35
darunter	im Produktbereich bzw. in Produktgruppe				
7851/111	Verwaltungssteuerung und Service	2 876	3 052	-5,8	5,28
7851/21	Allgemein bildende Schulen	19 048	28 007	-32,0	34,96
7851/22	Förderschulen	6 367	10 431	-39,0	11,68
7851/23	Berufsbildende Schulen	869	1 665	-47,8	1,59
7851/24	Weitere schulische Aufgaben	-	-	x	-
21 - 24	Summe für Schulen	26 284	40 103	-34,5	48,24
7851/424	Sportstätten und Bäder	15 942	7 736	106,1	29,26
7851/511	Räumliche Planungs- und Entwicklungsmaßnahmen	3 270	2 902	12,7	6,00
7851/521	Bau- und Grundstücksordnung	-	-	x	-
7851/522	Wohnbauförderung	-	-	x	-
7851/531	Elektrizitätsversorgung	-	-	x	-
7851/532	Gasversorgung	-	-	x	-
7851/533	Wasserversorgung	-	-	x	-
7851/534	Fernwärmeversorgung	-	-	x	-
7851/535	Kombinierte Versorgung	-	-	x	-
7851/537	Abfallwirtschaft	-	-	x	-
7851/538	Abwasserbeseitigung	-	-	x	-
531 - 538	Summe für Ver- und Entsorgung	-	-	x	-
7851/541	Gemeindestraßen	-	-	x	-
7851/542	Kreisstraßen	-	-	x	-
7851/543	Landesstraßen	-	-	x	-
7851/544	Bundesstraßen	-	-	x	-
541 - 544	Summe für Straßen	-	-	x	-

## Noch 1.8.2.3 Entwicklung Auszahlungen für Baumaßnahmen kreisfreie Städte

Kto.-Nr./ Produkt- bereich bzw. -gruppe	Art der Auszahlung - Landessystematik -	01.01. - 30.09.		Verän- derung	Je Ein- wohner/-in
		2025	2024		2025
		1 000 EUR		um %	EUR
7851/547	ÖPNV	-	-	x	-
7851/548	Sonstiger Personen- und Güterverkehr	-	-	x	-
7852	Auszahlungen für Tiefbaumaßnahmen	39 049	50 490	-22,7	71,66
darunter	im Produktbereich bzw. in Produktgruppe				
7852/111	Verwaltungssteuerung und Service	65	27	141,7	0,12
7852/21	Allgemein bildende Schulen	5	97	-94,6	0,01
7852/22	Förderschulen	50	50	0,0	0,09
7852/23	Berufsbildende Schulen	-	-	x	-
7852/24	Weitere schulische Aufgaben	-	-	x	-
21 - 24	Summe für Schulen	55	147	-62,5	0,10
7852/424	Sportstätten und Bäder	213	34	520,4	0,39
7852/511	Räumliche Planungs- und Entwicklungsmaßnahmen	533	446	19,6	0,98
7852/521	Bau- und Grundstücksordnung	-	-	x	-
7852/522	Wohnbauförderung	-	-	x	-
7852/531	Elektrizitätsversorgung	-	-	x	-
7852/532	Gasversorgung	-	-	x	-
7852/533	Wasserversorgung	-	-	x	-
7852/534	Fernwärmeversorgung	-	-	x	-
7852/535	Kombinierte Versorgung	-	-	x	-
7852/537	Abfallwirtschaft	-	-	x	-
7852/538	Abwasserbeseitigung	-	-	x	-
531 - 538	Summe für Ver- und Entsorgung	-	-	x	-
7852/541	Gemeindestraßen	23 238	38 773	-40,1	42,65
7852/542	Kreisstraßen	52	466	-88,9	0,09
7852/543	Landesstraßen	130	-	x	0,24
7852/544	Bundesstraßen	9 159	1 798	409,3	16,81
541 - 544	Summe für Straßen	32 579	41 037	-20,6	59,79
7852/547	ÖPNV	590	487	21,0	1,08
7852/548	Sonstiger Personen- und Güterverkehr	5	2	198,9	0,01
7853	Auszahlungen für sonstige Baumaßnahmen	6 853	6 427	6,6	12,58
darunter	im Produktbereich bzw. in Produktgruppe				
7853/111	Verwaltungssteuerung und Service	1	20	-93,2	0,00
7853/21	Allgemein bildende Schulen	97	6	x	0,18
7853/22	Förderschulen	-	-	x	-
7853/23	Berufsbildende Schulen	-	-	x	-
7853/24	Weitere schulische Aufgaben	-	-	x	-
21 - 24	Summe für Schulen	97	6	x	0,18
7853/424	Sportstätten und Bäder	336	52	542,9	0,62
7853/511	Räumliche Planungs- und Entwicklungsmaßnahmen	3 323	2 755	20,6	6,10
7853/521	Bau- und Grundstücksordnung	-	-	x	-
7853/522	Wohnbauförderung	-	-	x	-
7853/531	Elektrizitätsversorgung	-	-	x	-
7853/532	Gasversorgung	-	-	x	-
7853/533	Wasserversorgung	-	-	x	-
7853/534	Fernwärmeversorgung	-	-	x	-
7853/535	Kombinierte Versorgung	-	-	x	-
7853/537	Abfallwirtschaft	-	-	x	-
7853/538	Abwasserbeseitigung	-	-	x	-
531 - 538	Summe für Ver- und Entsorgung	-	-	x	-

## Noch 1.8.2.3 Entwicklung Auszahlungen für Baumaßnahmen kreisfreie Städte

Kto.-Nr./ Produkt- bereich bzw. -gruppe	Art der Auszahlung - Landessystematik -	01.01. - 30.09.		Verän- derung	Je Ein- wohner/-in
		2025	2024		2025
		1 000 EUR		um %	EUR
7853/541	Gemeindestraßen	-	-	x	-
7853/542	Kreisstraßen	-	-	x	-
7853/543	Landesstraßen	-	-	x	-
7853/544	Bundesstraßen	-	-	x	-
541 - 544	Summe für Straßen	-	-	x	-
7853/547	ÖPNV	-	-	x	-
7853/548	Sonstiger Personen- und Güterverkehr	-	-	x	-

## 1.8.2.4 Entwicklung Auszahlungen für soziale Sicherung kreisfreie Städte

Kto.-Nr./ Produkt- bereich bzw. -gruppe	Art der Auszahlung - Landessystematik -	01.01. - 30.09.		Verän- derung	Je Ein- wohner/-in
		2025	2024		2025
		1 000 EUR		um %	EUR
733	Sozialtransfersauszahlungen	273 948	254 586	7,6	502,76
7331	Soziale Leistungen an natürliche Personen außerhalb von Einrichtungen	118 047	109 251	8,1	216,64
davon	in Produktgruppe				
7331/311	Grundversorgung und Hilfen (B=L73, L=L73)	57 649	54 153	6,5	105,80
7331/313	Hilfen für Leistungsberechtigte nach dem Asylbewerberleistungsgesetz (B=L791, L=L791)	24 407	23 273	4,9	44,79
7331/361	Förderung von Kindern in Tageseinrichtungen und in Tagespflege (B=L76, L=L761)	1	2	-32,8	0,00
7331/362	Jugendarbeit (B=L76, L=L762)	4	5	-25,3	0,01
7331/363	Sonstige Leistungen der Kinder-, Jugend- und Familienhilfe (B=L76, L=L763)	35 986	31 817	13,1	66,04
7332	Soziale Leistungen an natürliche Personen in Einrichtungen	120 696	109 350	10,4	221,50
davon	in Produktgruppe				
7332/311	Grundversorgung und Hilfen (B=L74, L=L74)	5	8	-32,7	0,01
7332/313	Hilfen für Leistungsberechtigte nach dem Asylbewerberleistungsgesetz (B=L792, L=L792)	5 141	6 336	-18,9	9,44
7332/361	Förderung von Kindern in Tageseinrichtungen und in Tagespflege (B=L77, L=L771)	-	-	x	-
7332/362	Jugendarbeit (B=L77, L=L772)	-	-	x	-
7332/363	Sonstige Leistungen der Kinder-, Jugend- und Familienhilfe (B=L77, L=L773)	115 549	103 006	12,2	212,06
7333	Leistungen für Unterkunft und Heizung an Arbeitsuchende	63	73	-14,1	0,12
7334	Leistungen zur Eingliederung von Arbeitsuchenden, Betreuung und Beratung	184	214	-13,9	0,34
7335	Einmalige Leistungen an Arbeitsuchende	-	-	x	-
7336	Arbeitslosengeld II und Sozialgeld	-	-	x	-
7337	Leistungen zur Eingliederung von Arbeitsuchenden	-	-	x	-
7338	Mehraufwandsentschädigung an erwerbsfähige Hilfsbedürftige	-	-	x	-
7339	Sonstige soziale Leistungen	34 957	35 698	-2,1	64,15
davon	in Produktgruppe				
7339/312	Bürgergeld, Grundsicherungsleistungen für Arbeitsuchende (B=L782, L=L7880)	3 112	3 424	-9,1	5,71
7339/314	Eingliederungshilfe nach SGB IX (B=L789, L=L789)	117	156	-25,0	0,22
7339/321	Leistungen nach dem sozialen Entschädigungsrecht (SGB XIV), bis 2024 Bundesversorgungsgesetz (B=L75, L=L75)	-	-	x	-
7339/341	Unterhaltsvorschussleistungen (B=L788, L=L7881)	28 320	29 033	-2,5	51,97
7339/343	Betreuungsleistungen (B=L788, L=L7882)	-	-	x	-
7339/344	Hilfen für politische Häftlinge (B=L788, L=L7883)	11	8	34,9	0,02
7339/345	Bundeskindergeld (B=L781, L=L781)	3 353	3 049	10,0	6,15
7339/346	Wohngeld (B=L788, L=L7884)	-	-	x	-
7339/351	Sonstige soziale Hilfen und Leistungen (B=L788, L=L7884)	44	27	60,6	0,08
746	Aufgabenbezogene Leistungsbeteiligungen	118 282	118 947	-0,6	217,08
7461	an gemeinsamen Einrichtungen bei Leistungen für Unterkunft und Heizung an Arbeitsuchende (B=L691)	111 778	111 743	0,0	205,14
7462	an gemeinsamen Einrichtungen bei Leistungen zur Eingliederung von Arbeitsuchenden, Betreuung und Beratung (B=L692)	775	854	-9,2	1,42
7463	an gemeinsamen Einrichtungen bei einmaligen Leistungen an Arbeitsuchende (B=L693)	2 131	2 123	0,4	3,91
7464	an gemeinsamen Einrichtungen beim Arbeitslosengeld II und Sozialgeld (B=L694)	-	-	x	-
7465	an gemeinsamen Einrichtungen bei der Eingliederung von Arbeitsuchenden (B=L695)	-	-	x	-
7466	an gemeinsamen Einrichtungen für Bildung und Teilhabe (B=L696)	3 598	4 228	-14,9	6,60

## 1.8.3 Konten/Produktbereiche bzw. -gruppen Landkreise

## 1.8.3.1 Entwicklung Einzahlungen Landkreise

Kto.- Nr.	Art der Einzahlung - Landessystematik -	01.01. - 30.09.		Verän- derung	Je Ein- wohner/-in
		2025	2024		2025
		1 000 EUR		um %	EUR
6	Einzahlungen	2 781 781	2 547 482	9,2	1 760,10
60	Steuern und ähnliche Abgaben	33 428	33 049	1,1	21,15
601	Realsteuern	-	-	x	-
6011	Grundsteuer A	-	-	x	-
6012	Grundsteuer B	-	-	x	-
60121	Grundsteuer B Nichtwohngrundstücke	-	.	x	-
60122	Grundsteuer B Wohngrundstücke	-	.	x	-
60123	Grundsteuer B einheitlicher Hebesatz Wohn- und Nichtwohngrund- stücke und Nachzahlungen nicht aufgeteilter Grundsteuer B	-	.	x	-
6013	Gewerbsteuer	-	-	x	-
6014	Grundsteuer C	-	.	x	-
602	Gemeindeanteile an den Gemeinschaftssteuern	-	-	x	-
6021	an der Einkommensteuer	-	-	x	-
6022	an der Umsatzsteuer	-	-	x	-
603	Sonstige Gemeindesteuern	-	-	x	-
6031	Vergnügungssteuer	-	-	x	-
6032	Hundesteuer	-	-	x	-
6033	Jagdsteuer	-	-	x	-
6034	Zweitwohnungsteuer	-	-	x	-
6035	Bettensteuer	-	-	x	-
6039	Sonstige örtliche Steuern	-	-	x	-
604	Steuerähnliche Einzahlungen	-	-	x	-
6042	Abgaben von Spielbanken	-	-	x	-
6049	Sonstige steuerähnliche Einzahlungen	-	-	x	-
605	Ausgleichsleistungen	33 428	33 049	1,1	21,15
6051	Leistungen nach dem Familienleistungsgesetz	-	-	x	-
6052	Leistungen des Landes aus der Umsetzung des SGB II	26 788	27 011	-0,8	16,95
6053	Leistungen des Landes aus dem Ausgleich von Sonderlasten bei der Zusammenführung von Arbeitslosenhilfe und Sozialhilfe	6 640	6 038	10,0	4,20
61	Zuwendungen und allgemeine Umlagen	2 070 288	1 934 291	7,0	1 309,92
6111	Schlüsselzuweisungen und besondere Ergänzungszuweisungen vom Land	341 609	319 317	7,0	216,14
6121	Bedarfszuweisungen vom Land	-	21 000	x	-
613	Sonstige allgemeine Zuweisungen	191 854	186 982	2,6	121,39
6130	Sonstige allgemeine Zuweisungen vom Bund	-	-	x	-
6131	Sonstige allgemeine Zuweisungen vom Land	191 854	186 982	2,6	121,39
6132	von Gemeinden und Gemeindeverbänden	-	-	x	-
614	Zuweisungen und Zuschüsse für laufende Zwecke	534 460	501 682	6,5	338,17
6140	vom Bund	15 652	17 894	-12,5	9,90
6141	vom Land	499 986	469 594	6,5	316,35
6142	von Gemeinden und Gemeindeverbänden	1 742	634	174,7	1,10
6143	von Zweckverbänden und dgl.	6	45	-87,1	0,00
6144	von gesetzlichen Sozialversicherungen	239	237	0,9	0,15
6145	von verbundenen Unternehmen, Beteiligungen und Sondervermögen	2 778	1 841	50,9	1,76
6146	von sonstigen öffentlichen Sonderrechnungen	12 807	10 083	27,0	8,10
6147	von privaten Unternehmen	408	351	16,2	0,26
6148	von übrigen Bereichen	843	1 003	-16,0	0,53
6182	Allgemeine Umlagen von Gemeinden	632 149	529 717	19,3	399,98
6191	Leistungsbeteiligung bei Leistungen für Unterkunft und Heizung an Arbeitsuchende	130 983	130 619	0,3	82,88
6192	Leistungsbeteiligung beim Arbeitslosengeld II	218 822	215 549	1,5	138,45
6193	Leistungsbeteiligung bei der Eingliederung von Arbeitsuchenden	20 411	29 425	-30,6	12,91
62	Sonstige Transfereinzahlungen	47 762	43 840	8,9	30,22
621	Ersatz von sozialen Leistungen außerhalb von Einrichtungen und von Eingliederungshilfen für behinderte Menschen	33 133	30 670	8,0	20,96



## Noch 1.8.3.1 Entwicklung Einzahlungen Landkreise

Kto.- Nr.	Art der Einzahlung - Landessystematik -	01.01. - 30.09.		Verän- derung	Je Ein- wohner/-in
		2025	2024		2025
		1 000 EUR		um %	EUR
6211	Kostenbeiträge und Aufwendungsersatz; Kostenersatz	17 533	15 944	10,0	11,09
6212	Übergeleitete Unterhaltsansprüche gegen bürgerlich-rechtliche Unterhaltsverpflichtete	7 816	7 184	8,8	4,95
6213	Leistungen von Sozialleistungsträgern	5 854	5 736	2,1	3,70
6214	Sonstige Ersatzleistungen	23	18	24,5	0,01
6215	Rückzahlung gewährter Hilfen (Tilgung und Zinsen von Darlehen)	1 907	1 788	6,6	1,21
622	Ersatz von sozialen Leistungen in Einrichtungen	14 607	13 095	11,5	9,24
6221	Kostenbeiträge und Aufwendungsersatz; Kostenersatz	8 848	6 108	44,9	5,60
6222	Übergeleitete Unterhaltsansprüche gegen bürgerlich-rechtliche Unterhaltsverpflichtete	1	1	-28,5	0,00
6223	Leistungen von Sozialleistungsträgern	2 449	2 223	10,2	1,55
6224	Sonstige Ersatzleistungen	868	2 211	-60,7	0,55
6225	Rückzahlung gewährter Hilfen (Tilgung und Zinsen von Darlehen)	2 441	2 552	-4,4	1,54
623	Schuldendiensthilfen	-	55	x	-
6230	vom Bund	-	-	x	-
6231	vom Land	-	-	x	-
6232	von Gemeinden und Gemeindeverbänden	-	55	x	-
6233	von Zweckverbänden und dgl.	-	-	x	-
6234	von gesetzlichen Sozialversicherungen	-	-	x	-
6235	von verbundenen Unternehmen, Beteiligungen und Sondervermögen	-	-	x	-
6236	von sonstigen öffentlichen Sonderrechnungen	-	-	x	-
6237	von privaten Unternehmen	-	-	x	-
6238	von übrigen Bereichen	-	-	x	-
6291	Andere sonstige Transfereinzahlungen	22	20	11,4	0,01
63	Öffentlich-rechtliche Leistungsentgelte	110 497	96 794	14,2	69,91
6311	Verwaltungsgebühren	44 294	41 684	6,3	28,03
6321	Benutzungsgebühren und ähnliche Entgelte	66 203	55 110	20,1	41,89
6361	Zweckgebundene Abgaben	-	-	x	-
64	Privatrechtliche Leistungsentgelte, Kostenersatzungen und Kostenumlagen	310 702	284 647	9,2	196,59
6411	Einzahlungen aus Mieten und Pachten	7 351	7 560	-2,8	4,65
642	Einzahlungen aus Verkauf	2 187	1 642	33,3	1,38
6421	von Vorräten	2 184	1 615	35,2	1,38
6422	von geringwertigen Vermögensgegenständen	4	26	-86,1	0,00
6461	Sonstige privatrechtliche Leistungsentgelte	9 110	10 050	-9,4	5,76
648	Einzahlungen aus Kostenersatzungen, Kostenumlagen	292 054	265 396	10,0	184,79
6480	vom Bund	55 392	51 904	6,7	35,05
6481	vom Land	192 407	168 824	14,0	121,74
6482	von Gemeinden und Gemeindeverbänden	15 637	15 415	1,4	9,89
6483	von Zweckverbänden und dgl.	901	424	112,2	0,57
6484	von gesetzlichen Sozialversicherungen	11 345	11 377	-0,3	7,18
6485	von verbundenen Unternehmen, Sondervermögen und Beteiligungen	7 930	8 938	-11,3	5,02
6486	von sonstigen öffentlichen Sonderrechnungen	2 726	2 282	19,4	1,72
6487	von privaten Unternehmen	1 435	1 745	-17,8	0,91
6488	von übrigen Bereichen	4 282	4 486	-4,6	2,71
65	Sonstige Einzahlungen aus laufender Verwaltungstätigkeit	6 484	4 740	36,8	4,10
6511	Konzessionsabgaben	-	-	x	-
6521	Erstattungen von Steuern	241	106	127,9	0,15
656	Besondere Einzahlungen	5 139	3 461	48,5	3,25
6561	Bußgelder	2 093	1 587	31,9	1,32
6562	Säumniszuschläge	1 546	1 874	-17,5	0,98
6563	Einzahlungen aus der Inanspruchnahme von Gewährverträgen und Bürgschaften	1 500	-	x	0,95
6564	Fehlbelegungsabgabe	-	-	x	-
6591	Andere sonstige Einzahlungen aus laufender Verwaltungstätigkeit	1 104	1 173	-5,8	0,70
66	Zinsen und ähnliche Einzahlungen	2 823	3 471	-18,7	1,79

## Noch 1.8.3.1 Entwicklung Einzahlungen Landkreise

Kto.- Nr.	Art der Einzahlung - Landessystematik -	01.01. - 30.09.		Verän- derung	Je Ein- wohner/-in
		2025	2024		2025
		1 000 EUR		um %	EUR
661	Zinseinzahlungen	1 622	2 946	-44,9	1,03
6610	vom Bund	-	-	x	-
6611	vom Land	-	-	x	-
6612	von Gemeinden und Gemeindeverbänden	-	-	x	-
6613	von Zweckverbänden und dgl.	-	-	x	-
6614	von gesetzlichen Sozialversicherungen	-	-	x	-
6615	von verbundenen Unternehmen, Beteiligungen und Sondervermögen	106	113	-6,7	0,07
6616	von öffentlichen Sonderrechnungen	0	-	x	0,00
6617	von Kreditinstituten	1 516	2 832	-46,5	0,96
6618	vom sonstigen inländischen Bereich	-	0	x	-
6619	vom sonstigen ausländischen Bereich	-	-	x	-
6651	Einzahlungen von Gewinnanteilen aus verbundenen Unternehmen und Beteiligungen	666	495	34,5	0,42
6691	Sonstige Finanzeinzahlungen	535	30	x	0,34
68	Einzahlungen aus Investitionstätigkeit	115 259	88 094	30,8	72,93
681	Einzahlungen aus Zuwendungen für Investitionen und Investitionsfördermaßnahmen	114 037	86 869	31,3	72,15
6810	vom Bund	5 263	5 868	-10,3	3,33
6811	vom Land	108 211	80 402	34,6	68,47
6812	von Gemeinden und Gemeindeverbänden	78	281	-72,2	0,05
6813	von Zweckverbänden und dgl.	45	4	905,4	0,03
6814	von gesetzlichen Sozialversicherungen	-	-	x	-
6815	von verbundenen Unternehmen, Sondervermögen und Beteiligungen	-	21	x	-
6816	von sonstigen öffentlichen Sonderrechnungen	167	251	-33,7	0,11
6817	von privaten Unternehmen	264	10	x	0,17
6818	von übrigen Bereichen	10	31	-68,8	0,01
6821	Einzahlungen aus der Veräußerung von Grundstücken, Gebäuden und Infrastrukturvermögen	722	868	-16,9	0,46
683	Einzahlungen aus der Veräußerung von beweglichen oder immateriellen Vermögensgegenständen	208	281	-26,2	0,13
6831	von mehr als 1000 Euro ohne Umsatzsteuer	199	19	957,8	0,13
6832	von mehr als 150 bis 1000 Euro ohne Umsatzsteuer	8	8	3,3	0,01
6833	bis 150 Euro ohne Umsatzsteuer	0	0	-84,8	0,00
6834	von immateriellen Vermögensgegenständen	-	254	x	-
684	Einzahlungen aus der Veräußerung von Finanzanlagen	25	25	2,7	0,02
6842	von börsennotierten Aktien	-	-	x	-
6843	von nichtbörsennotierten Aktien	-	-	x	-
6844	von sonstigen Anteilsrechten und Kapitaleinlagen Dritter	25	25	2,7	0,02
6845	von Investmentzertifikaten	-	-	x	-
6846	von Kapitalmarktpapieren	-	-	x	-
6847	von Geldmarktpapieren	-	-	x	-
6848	von Finanzderivaten	-	-	x	-
6849	Sonstige Finanzanlagen	-	-	x	-
6851	Einzahlungen für Baumaßnahmen	263	36	631,8	0,17
6881	Einzahlungen aus Beiträgen und ähnlichen Entgelten	-	-	x	-
6891	Sonstige Investitionseinzahlungen	4	14	-71,7	0,00
69	Einzahlungen aus Finanzierungstätigkeit	84 538	58 556	44,4	53,49
6911	Einzahlungen aus der Ausgabe von Anleihen	-	-	x	-
692	Kreditaufnahmen für Investitionen und Investitionsfördermaßnahmen	36 482	10 911	234,4	23,08
6920	beim Bund	-	-	x	-
6921	beim Land	-	-	x	-
6922	bei Gemeinden und Gemeindeverbänden	-	-	x	-
6923	bei Zweckverbänden und dgl.	-	-	x	-
6924	bei gesetzlichen Sozialversicherungen	-	-	x	-

## Noch 1.8.3.1 Entwicklung Einzahlungen Landkreise

Kto.- Nr.	Art der Einzahlung - Landessystematik -	01.01. - 30.09.		Verän- derung	Je Ein- wohner/-in
		2025	2024		2025
		1 000 EUR		um %	EUR
6925	bei verbundenen Unternehmen, Beteiligungen und Sondervermögen	-	-	x	-
6926	bei öffentlichen Sonderrechnungen	-	-	x	-
6927	bei Kreditinstituten	36 482	10 911	234,4	23,08
6928	beim sonstigen inländischen Bereich	-	-	x	-
6929	beim sonstigen ausländischen Bereich	-	-	x	-
6941	Sonstige Wertpapierschulden	-	-	x	-
695	Rückflüsse von Ausleihungen	48 056	47 645	0,9	30,41
6950	an Bund	-	-	x	-
6951	an Land	-	-	x	-
6952	an Gemeinden und Gemeindeverbände	30	30	0,0	0,02
6953	an Zweckverbänden und dgl.	-	-	x	-
6954	an gesetzliche Sozialversicherungen	-	-	x	-
6955	an verbundene Unternehmen, Beteiligungen und Sondervermögen	48 007	47 612	0,8	30,38
6956	an öffentlichen Sonderrechnungen	17	-	x	0,01
6957	an Kreditinstitute	-	-	x	-
6958	an sonstige inländische Bereiche	2	4	-43,0	0,00
6959	an sonstige ausländische Bereiche	-	-	x	-

## 1.8.3.2 Entwicklung Auszahlungen Landkreise

Kto.- Nr.	Art der Auszahlung - Landessystematik -	01.01. - 30.09.		Verän- derung	Je Ein- wohner/-in
		2025	2024		2025
		1 000 EUR		um %	EUR
7	Auszahlungen	2 693 396	2 620 310	2,8	1 704,17
70	Personalauszahlungen	477 497	452 605	5,5	302,12
701	Dienstauszahlungen und dgl.	363 293	346 771	4,8	229,86
7011	an Beamte	32 651	31 677	3,1	20,66
7012	an Arbeitnehmer	326 129	309 962	5,2	206,35
7019	an sonstige Beschäftigte	4 514	5 132	-12,0	2,86
702	Beiträge zu Versorgungskassen	42 924	42 332	1,4	27,16
7021	für Beamte	30 120	30 300	-0,6	19,06
7022	für Arbeitnehmer	12 799	12 029	6,4	8,10
7029	für sonstige Beschäftigte	5	3	59,8	0,00
703	Beiträge zur gesetzlichen Sozialversicherung aus Dienstauszahlungen und dgl.	69 297	61 523	12,6	43,85
7031	für Beamte	-	-	x	-
7032	für Arbeitnehmer	69 139	61 392	12,6	43,75
7039	für sonstige Beschäftigte	158	131	20,3	0,10
7041	Beihilfen, Unterstützungsleistungen für Beschäftigte	1 982	1 979	0,2	1,25
71	Versorgungsauszahlungen	39	14	177,2	0,02
711	Versorgungsauszahlungen	39	14	177,2	0,02
7111	an Beamte	13	-	x	0,01
7112	an Arbeitnehmer	26	14	86,2	0,02
7119	an sonstige Beschäftigte	-	-	x	-
713	Beiträge zur gesetzlichen Sozialversicherung aus Versorgungsauszahlungen	-	-	x	-
7131	an Beamte	-	-	x	-
7132	an Arbeitnehmer	-	-	x	-
7139	an sonstige Beschäftigte	-	-	x	-
7141	Beihilfen, Unterstützungsleistungen für Versorgungsempfänger	-	-	x	-
72	Auszahlungen für Sach- und Dienstleistungen	212 198	205 997	3,0	134,26
7211	Unterhaltung der Grundstücke und baulichen Anlagen	30 708	28 357	8,3	19,43
7221	Unterhaltung des sonstigen unbeweglichen Vermögens	11 432	11 064	3,3	7,23
723	Auszahlungen für Mieten und Pachten	22 490	24 180	-7,0	14,23
7231	Auszahlungen für Mieten und Pachten	19 407	21 276	-8,8	12,28
7232	Auszahlungen für Leasing	3 083	2 903	6,2	1,95
7241	Bewirtschaftung der Grundstücke und baulichen Anlagen	71 231	68 347	4,2	45,07
725	Unterhaltung des beweglichen Vermögens und Erwerb geringwertiger Vermögensgegenstände	16 387	16 807	-2,5	10,37
7251	Haltung von Fahrzeugen	3 929	3 743	5,0	2,49
7252	Erwerb geringwertiger Vermögensgegenstände	1 627	2 216	-26,6	1,03
7255	Unterhaltung des sonstigen beweglichen Vermögens	10 831	10 847	-0,1	6,85
7261	Besondere zahlungswirksame Aufwendungen für Beschäftigte	2 765	2 670	3,5	1,75
7271	Besondere Verwaltungs- und Betriebsauszahlungen	16 046	15 988	0,4	10,15
7281	Auszahlungen für den Erwerb von Vorräten	510	489	4,3	0,32
7291	Auszahlungen für sonstige Dienstleistungen	40 629	38 096	6,6	25,71
73	Transferauszahlungen	1 165 308	1 116 969	4,3	737,32
731	Zuwendungen für laufende Zwecke	526 004	519 604	1,2	332,81
7310	an den Bund	452	2 179	-79,3	0,29
7311	an das Land	1 834	2 912	-37,0	1,16
7312	an Gemeinden und Gemeindeverbände	243 336	248 143	-1,9	153,96
7313	an Zweckverbände und dgl.	1 460	1 758	-16,9	0,92
7314	an gesetzliche Sozialversicherungen	9	9	-5,5	0,01
7315	an verbundene Unternehmen, Sondervermögen und Beteiligungen	110 780	104 804	5,7	70,09
7316	an sonstige öffentliche Sonderrechnungen	16 316	12 175	34,0	10,32
7317	an private Unternehmen	36 156	34 383	5,2	22,88
7318	an übrige Bereiche	115 661	113 241	2,1	73,18

## Noch 1.8.3.2 Entwicklung Auszahlungen Landkreise

Kto.- Nr.	Art der Auszahlung - Landessystematik -	01.01. - 30.09.		Verän- derung	Je Ein- wohner/-in
		2025	2024		2025
		1 000 EUR		um %	EUR
732	Schuldendiensthilfen	-	52	x	-
7320	an den Bund	-	-	x	-
7321	an das Land	-	-	x	-
7322	an Gemeinden und Gemeindeverbände	-	52	x	-
7323	an Zweckverbände und dgl.	-	-	x	-
7324	an gesetzliche Sozialversicherungen	-	-	x	-
7325	an verbundene Unternehmen, Sondervermögen und Beteiligungen	-	-	x	-
7326	an sonstige öffentliche Sonderrechnungen	-	-	x	-
7327	an private Unternehmen	-	-	x	-
7328	an übrige Bereiche	-	-	x	-
733	Sozialtransferauszahlungen	639 296	597 292	7,0	404,50
7331	Soziale Leistungen an natürliche Personen außerhalb von Einrichtungen	222 970	205 914	8,3	141,08
7332	Soziale Leistungen an natürliche Personen in Einrichtungen	265 372	240 218	10,5	167,91
7333	Leistungen für Unterkunft und Heizung an Arbeitsuchende	21 822	20 473	6,6	13,81
7334	Leistungen zur Eingliederung von Arbeitsuchenden, Betreuung und Beratung	424	295	43,5	0,27
7335	Einmalige Leistungen an Arbeitsuchende	214	236	-9,4	0,14
7336	Arbeitslosengeld II und Sozialgeld	48 679	46 949	3,7	30,80
7337	Leistungen zur Eingliederung von Arbeitsuchenden	5 457	7 586	-28,1	3,45
7338	Mehraufwandsentschädigung an erwerbsfähige Hilfsbedürftige	11	14	-21,7	0,01
7339	Sonstige soziale Leistungen	74 348	75 607	-1,7	47,04
734	Steuerbeteiligungen	-	-	x	-
7341	Gewerbesteuerumlage	-	-	x	-
7342	Finanzierungsbeteiligung Fonds Deutsche Einheit	-	-	x	-
735	Allgemeine Zuweisungen	-	8	x	-
7351	an das Land	-	-	x	-
7352	an Gemeinden und Gemeindeverbände	-	8	x	-
7353	an Zweckverbände und dgl.	-	-	x	-
7354	Allgemeine Zuweisungen an gesetzliche Sozialversicherungen	-	-	x	-
737	Allgemeine Umlagen	-	-	x	-
7371	an das Land	-	-	x	-
7372	an Landkreise	-	-	x	-
7373	an Zweckverbände und dgl.	-	-	x	-
7374	an Verbandsgemeinden	-	-	x	-
7375	Sonstige Allgemeine Umlagen an Gemeinden und Gemeindeverbände	-	-	x	-
7391	Sonstige Transferauszahlungen	9	12	-26,7	0,01
74	Sonstige Auszahlungen aus laufender Verwaltungstätigkeit	637 877	650 086	-1,9	403,60
7411	Sonstige Personal- und Versorgungsauszahlungen	2 315	2 131	8,6	1,46
742	Auszahlungen für die Inanspruchnahme von Rechten und Diensten	71 495	66 378	7,7	45,24
7421	Auszahlungen für ehrenamtliche und sonstige Tätigkeit	2 669	2 401	11,2	1,69
7429	Sonst. Auszahlungen für die Inanspruchnahme von Rechten und Diensten	68 827	63 977	7,6	43,55
7431	Geschäftsauszahlungen	21 716	22 599	-3,9	13,74
7441	Steuern, Versicherungen, Schadensfälle	11 305	12 222	-7,5	7,15
745	Erstattungen für die Auszahlungen von Dritten aus laufender Verwaltungstätigkeit	145 394	152 059	-4,4	91,99
7450	an den Bund	720	4 082	-82,4	0,46
7451	an das Land	10 959	13 712	-20,1	6,93
7452	an Gemeinden und Gemeindeverbände	48 373	50 789	-4,8	30,61
7453	an Zweckverbände und dgl.	0	13	-98,6	0,00
7454	an gesetzliche Sozialversicherungen	16 678	14 671	13,7	10,55
7455	an verbundene Unternehmen, Sondervermögen und Beteiligungen	55 888	51 767	8,0	35,36
7456	an sonstige öffentliche Sonderrechnungen	2 216	2 198	0,8	1,40
7457	an private Unternehmen	6 292	8 469	-25,7	3,98

## Noch 1.8.3.2 Entwicklung Auszahlungen Landkreise

Kto.- Nr.	Art der Auszahlung - Landessystematik -	01.01. - 30.09.		Verän- derung	Je Ein- wohner/-in
		2025	2024		2025
		1 000 EUR		um %	EUR
7458	an übrige Bereiche	4 267	6 358	-32,9	2,70
746	Aufgabenbezogene Leistungsbeteiligungen	385 031	391 475	-1,6	243,62
7461	an gemeinsamen Einrichtungen bei Leistungen für Unterkunft und Heizung an Arbeitsuchende	182 556	185 081	-1,4	115,51
7462	an gemeinsamen Einrichtungen bei Leistungen zur Eingliederung von Arbeitsuchenden, Betreuung und Beratung	686	703	-2,4	0,43
7463	an gemeinsamen Einrichtungen bei einmaligen Leistungen an Arbeitsuchende	2 858	3 483	-17,9	1,81
7464	an gemeinsamen Einrichtungen beim Arbeitslosengeld II und Sozialgeld	172 272	168 042	2,5	109,00
7465	an gemeinsamen Einrichtungen bei der Eingliederung von Arbeitsuchenden	15 669	22 839	-31,4	9,91
7466	an gemeinsamen Einrichtungen für Bildung und Teilhabe	10 991	11 327	-3,0	6,95
748	Besondere Auszahlungen	145	571	-74,6	0,09
7481	Bußgelder	-	-	x	-
7482	Säumniszuschläge	145	571	-74,6	0,09
7483	Auszahlungen aus der Inanspruchnahme von Gewährverträgen und Bürgschaften	-	-	x	-
7484	Fehlbelegungsabgabe	-	-	x	-
7491	Verfügungsmittel	45	44	3,4	0,03
7492	Fraktionszuwendungen	288	276	4,3	0,18
7493	Übrige weitere sonstige Auszahlungen aus laufender Verwaltungstätigkeit	144	2 331	-93,8	0,09
75	Zinsen und ähnliche Auszahlungen	13 060	10 190	28,2	8,26
751	Zinsauszahlungen	13 031	10 178	28,0	8,24
7510	an den Bund	-	-	x	-
7511	an das Land	-	-	x	-
7512	an Gemeinden und Gemeindeverbände	-	-	x	-
7513	an Zweckverbände und dgl.	-	-	x	-
7514	an gesetzliche Sozialversicherungen	-	-	x	-
7515	an verbundene Unternehmen, Sondervermögen und Beteiligungen	-	-	x	-
7516	an öffentliche Sonderrechnungen	-	-	x	-
7517	an Kreditinstitute	13 031	10 178	28,0	8,24
7518	an sonstigen inländischen Bereich	-	-	x	-
7519	an sonstigen ausländischen Bereich	-	-	x	-
759	Sonstige Finanzauszahlungen	30	12	150,4	0,02
7591	Kreditbeschaffungskosten	-	-	x	-
7592	Verzinsung von Steuernachzahlungen	-	-	x	-
7594	Auszahlungen für Negativzinsen	-	-	x	-
7599	Sonstige Finanzauszahlungen	30	12	150,4	0,02
78	Auszahlungen aus Investitionstätigkeit	112 813	109 078	3,4	71,38
781	Auszahlungen für Zuwendungen für Investitionsfördermaßnahmen	10 206	8 192	24,6	6,46
7810	an Bund	-	-	x	-
7811	an Land	-	-	x	-
7812	an Gemeinden und Gemeindeverbänden	837	227	269,1	0,53
7813	an Zweckverbände und dgl.	-	-	x	-
7814	an gesetzliche Sozialversicherungen	-	-	x	-
7815	an verbundene Unternehmen, Sondervermögen und Beteiligungen	-	700	x	-
7816	an sonstige öffentliche Sonderrechnungen	-	-	x	-
7817	an private Unternehmen	9 363	7 259	29,0	5,92
7818	an übrige Bereiche	6	6	-7,7	0,00
7821	Auszahlungen für den Erwerb von Grundstücken, Gebäuden und Infrastrukturvermögen	1 259	2 636	-52,2	0,80

## Noch 1.8.3.2 Entwicklung Auszahlungen Landkreise

Kto.- Nr.	Art der Auszahlung - Landessystematik -	01.01. - 30.09.		Verän- derung	Je Ein- wohner/-in
		2025	2024		2025
		1 000 EUR		um %	EUR
783	Auszahlungen für den Erwerb von beweglichen oder immateriellen Vermögensgegenständen	26 713	28 806	-7,3	16,90
7831	von mehr als 1000 Euro ohne Umsatzsteuer	17 812	16 223	9,8	11,27
7832	von mehr als 150 Euro bis zu 1000 Euro ohne Umsatzsteuer	6 223	6 763	-8,0	3,94
7833	bis 150 Euro ohne Umsatzsteuer	-	-	x	-
7834	von immateriellen Vermögensgegenständen	2 678	5 820	-54,0	1,69
7835	Auszahlungen für die Ablösung von Dauerlasten	-	-	x	-
784	Auszahlungen für den Erwerb von Finanzanlagen	-	48	x	-
7842	von börsennotierten Aktien	-	-	x	-
7843	von nichtbörsennotierten Aktien	-	-	x	-
7844	von sonstigen Anteilsrechten	-	48	x	-
7845	von Investmentzertifikaten	-	-	x	-
7846	von Kapitalmarktpapieren	-	-	x	-
7847	von Geldmarktpapieren	-	-	x	-
7848	von Finanzderivaten	-	-	x	-
785	Auszahlungen für Baumaßnahmen	74 446	69 277	7,5	47,10
7851	für Hochbaumaßnahmen	41 043	45 878	-10,5	25,97
7852	für Tiefbaumaßnahmen	21 311	20 514	3,9	13,48
7853	für sonstige Baumaßnahmen	12 092	2 886	319,0	7,65
7891	Sonstige Investitionsauszahlungen	189	119	59,3	0,12
79	Auszahlungen aus Finanzierungstätigkeit	74 603	75 372	-1,0	47,20
7911	Auszahlungen zur Tilgung von Anleihen	-	-	x	-
792	Tilgung von Krediten für Investitionen und Investitionsfördermaßnahmen	30 459	31 851	-4,4	19,27
7920	beim Bund	-	-	x	-
7921	beim Land	-	-	x	-
7922	bei Gemeinden und Gemeindeverbänden	-	-	x	-
7923	bei Zweckverbänden und dgl.	-	-	x	-
7924	bei gesetzlichen Sozialversicherungen	-	-	x	-
7925	bei verbundenen Unternehmen, Beteiligungen und Sondervermögen	-	-	x	-
7926	bei öffentlichen Sonderrechnungen	-	-	x	-
7927	bei Kreditinstituten	30 459	31 851	-4,4	19,27
7928	beim sonstigen inländischen Bereich	-	-	x	-
7929	beim sonstigen ausländischen Bereich	-	-	x	-
7941	Tilgung sonstiger Wertpapierschulden	-	-	x	-
795	Gewährung von Ausleihungen	44 144	43 521	1,4	27,93
7950	an Bund	-	-	x	-
7951	an Land	-	-	x	-
7952	an Gemeinden und Gemeindeverbände	-	-	x	-
7953	an Zweckverbände und dgl.	-	-	x	-
7954	an gesetzliche Sozialversicherungen	-	-	x	-
7955	an verbundene Unternehmen, Beteiligungen und Sondervermögen	44 143	43 521	1,4	27,93
7956	an öffentliche Sonderrechnungen	-	-	x	-
7957	an Kreditinstitute	-	-	x	-
7958	an sonstige inländische Bereiche	1	-	x	0,00
7959	an sonstige ausländische Bereiche	-	-	x	-

## 1.8.3.3 Entwicklung Auszahlungen für Baumaßnahmen Landkreise

Kto.-Nr./ Produkt- bereich bzw. -gruppe	Art der Auszahlung - Landessystematik -	01.01. - 30.09.		Verän- derung	Je Ein- wohner/-in
		2025	2024		2025
		1 000 EUR		um %	EUR
785	Auszahlungen für Baumaßnahmen	74 446	69 277	7,5	47,10
darunter	im Produktbereich bzw. in Produktgruppe				
Zfg./111	Verwaltungssteuerung und Service	15 854	11 016	43,9	10,03
Zfg./21	Allgemein bildende Schulen	15 712	24 509	-35,9	9,94
Zfg./22	Förderschulen	7 389	5 721	29,2	4,68
Zfg./23	Berufsbildende Schulen	735	2 511	-70,7	0,47
Zfg./24	Weitere schulische Aufgaben	238	546	-56,4	0,15
21 - 24	Summe für Schulen	24 075	33 288	-27,7	15,23
Zfg./424	Sportstätten und Bäder	259	708	-63,4	0,16
Zfg./511	Räumliche Planungs- und Entwicklungsmaßnahmen	-	-	x	-
Zfg./521	Bau- und Grundstücksordnung	-	-	x	-
Zfg./522	Wohnbauförderung	-	-	x	-
Zfg./531	Elektrizitätsversorgung	-	-	x	-
Zfg./532	Gasversorgung	-	-	x	-
Zfg./533	Wasserversorgung	-	-	x	-
Zfg./534	Fernwärmeversorgung	-	-	x	-
Zfg./535	Kombinierte Versorgung	-	-	x	-
Zfg./537	Abfallwirtschaft	24	219	-88,9	0,02
Zfg./538	Abwasserbeseitigung	-	-	x	-
531 - 538	Summe für Ver- und Entsorgung	24	219	-88,9	0,02
Zfg./541	Gemeindestraßen	-	-	x	-
Zfg./542	Kreisstraßen	18 774	19 886	-5,6	11,88
Zfg./543	Landesstraßen	-	-	x	-
Zfg./544	Bundesstraßen	-	-	x	-
541 - 544	Summe für Straßen	18 774	19 886	-5,6	11,88
Zfg./547	ÖPNV	-	-	x	-
Zfg./548	Sonstiger Personen- und Güterverkehr	-	-	x	-
7851	Auszahlungen für Hochbaumaßnahmen	41 043	45 878	-10,5	25,97
darunter	im Produktbereich bzw. in Produktgruppe				
7851/111	Verwaltungssteuerung und Service	15 570	10 831	43,8	9,85
7851/21	Allgemein bildende Schulen	14 467	22 927	-36,9	9,15
7851/22	Förderschulen	6 815	5 603	21,6	4,31
7851/23	Berufsbildende Schulen	664	1 636	-59,5	0,42
7851/24	Weitere schulische Aufgaben	-	-	x	-
21 - 24	Summe für Schulen	21 946	30 167	-27,3	13,89
7851/424	Sportstätten und Bäder	259	682	-62,0	0,16
7851/511	Räumliche Planungs- und Entwicklungsmaßnahmen	-	-	x	-
7851/521	Bau- und Grundstücksordnung	-	-	x	-
7851/522	Wohnbauförderung	-	-	x	-
7851/531	Elektrizitätsversorgung	-	-	x	-
7851/532	Gasversorgung	-	-	x	-
7851/533	Wasserversorgung	-	-	x	-
7851/534	Fernwärmeversorgung	-	-	x	-
7851/535	Kombinierte Versorgung	-	-	x	-
7851/537	Abfallwirtschaft	-	-	x	-
7851/538	Abwasserbeseitigung	-	-	x	-
531 - 538	Summe für Ver- und Entsorgung	-	-	x	-
7851/541	Gemeindestraßen	-	-	x	-
7851/542	Kreisstraßen	108	167	-35,1	0,07
7851/543	Landesstraßen	-	-	x	-
7851/544	Bundesstraßen	-	-	x	-
541 - 544	Summe für Straßen	108	167	-35,1	0,07



## Noch 1.8.3.3 Entwicklung Auszahlungen für Baumaßnahmen Landkreise

Kto.-Nr./ Produkt- bereich bzw. -gruppe	Art der Auszahlung - Landessystematik -	01.01. - 30.09.		Verän- derung	Je Ein- wohner/-in
		2025	2024		2025
		1 000 EUR		um %	EUR
7851/547	ÖPNV	-	-	x	-
7851/548	Sonstiger Personen- und Güterverkehr	-	-	x	-
7852	Auszahlungen für Tiefbaumaßnahmen	21 311	20 514	3,9	13,48
darunter	im Produktbereich bzw. in Produktgruppe				
7852/111	Verwaltungssteuerung und Service	146	13	x	0,09
7852/21	Allgemein bildende Schulen	285	484	-41,1	0,18
7852/22	Förderschulen	-	6	x	-
7852/23	Berufsbildende Schulen	-	-	x	-
7852/24	Weitere schulische Aufgaben	-	-	x	-
21 - 24	Summe für Schulen	285	491	-41,9	0,18
7852/424	Sportstätten und Bäder	-	-	x	-
7852/511	Räumliche Planungs- und Entwicklungsmaßnahmen	-	-	x	-
7852/521	Bau- und Grundstücksordnung	-	-	x	-
7852/522	Wohnbauförderung	-	-	x	-
7852/531	Elektrizitätsversorgung	-	-	x	-
7852/532	Gasversorgung	-	-	x	-
7852/533	Wasserversorgung	-	-	x	-
7852/534	Fernwärmeversorgung	-	-	x	-
7852/535	Kombinierte Versorgung	-	-	x	-
7852/537	Abfallwirtschaft	24	219	-88,9	0,02
7852/538	Abwasserbeseitigung	-	-	x	-
531 - 538	Summe für Ver- und Entsorgung	24	219	-88,9	0,02
7852/541	Gemeindestraßen	-	-	x	-
7852/542	Kreisstraßen	18 666	19 719	-5,3	11,81
7852/543	Landesstraßen	-	-	x	-
7852/544	Bundesstraßen	-	-	x	-
541 - 544	Summe für Straßen	18 666	19 719	-5,3	11,81
7852/547	ÖPNV	-	-	x	-
7852/548	Sonstiger Personen- und Güterverkehr	-	-	x	-
7853	Auszahlungen für sonstige Baumaßnahmen	12 092	2 886	319,0	7,65
darunter	im Produktbereich bzw. in Produktgruppe				
7853/111	Verwaltungssteuerung und Service	138	172	-19,7	0,09
7853/21	Allgemein bildende Schulen	960	1 098	-12,5	0,61
7853/22	Förderschulen	574	112	412,3	0,36
7853/23	Berufsbildende Schulen	72	875	-91,8	0,05
7853/24	Weitere schulische Aufgaben	238	546	-56,4	0,15
21 - 24	Summe für Schulen	1 844	2 630	-29,9	1,17
7853/424	Sportstätten und Bäder	-	26	x	-
7853/511	Räumliche Planungs- und Entwicklungsmaßnahmen	-	-	x	-
7853/521	Bau- und Grundstücksordnung	-	-	x	-
7853/522	Wohnbauförderung	-	-	x	-
7853/531	Elektrizitätsversorgung	-	-	x	-
7853/532	Gasversorgung	-	-	x	-
7853/533	Wasserversorgung	-	-	x	-
7853/534	Fernwärmeversorgung	-	-	x	-
7853/535	Kombinierte Versorgung	-	-	x	-
7853/537	Abfallwirtschaft	-	-	x	-
7853/538	Abwasserbeseitigung	-	-	x	-
531 - 538	Summe für Ver- und Entsorgung	-	-	x	-

## Noch 1.8.3.3 Entwicklung Auszahlungen für Baumaßnahmen Landkreise

Kto.-Nr./ Produkt- bereich bzw. -gruppe	Art der Auszahlung - Landessystematik -	01.01. - 30.09.		Verän- derung	Je Ein- wohner/-in
		2025	2024		2025
		1 000 EUR		um %	EUR
7853/541	Gemeindestraßen	-	-	x	-
7853/542	Kreisstraßen	-	-	x	-
7853/543	Landesstraßen	-	-	x	-
7853/544	Bundesstraßen	-	-	x	-
541 - 544	Summe für Straßen	-	-	x	-
7853/547	ÖPNV	-	-	x	-
7853/548	Sonstiger Personen- und Güterverkehr	-	-	x	-

## 1.8.3.4 Entwicklung Auszahlungen für soziale Sicherung Landkreise

Kto.-Nr./ Produkt- bereich bzw. -gruppe	Art der Auszahlung - Landessystematik -	01.01. - 30.09.		Verän- derung	Je Ein- wohner/-in
		2025	2024		2025
		1 000 EUR		um %	EUR
733	Sozialtransferauszahlungen	639 296	597 292	7,0	404,50
7331	Soziale Leistungen an natürliche Personen außerhalb von Einrichtungen	222 970	205 914	8,3	141,08
davon	in Produktgruppe				
7331/311	Grundversorgung und Hilfen (B=L73, L=L73)	110 399	101 985	8,3	69,85
7331/313	Hilfen für Leistungsberechtigte nach dem Asylbewerberleistungsgesetz (B=L791, L=L791)	29 649	28 227	5,0	18,76
7331/361	Förderung von Kindern in Tageseinrichtungen und in Tagespflege (B=L76, L=L761)	6 977	6 739	3,5	4,41
7331/362	Jugendarbeit (B=L76, L=L762)	9	8	13,6	0,01
7331/363	Sonstige Leistungen der Kinder-, Jugend- und Familienhilfe (B=L76, L=L763)	75 936	68 955	10,1	48,05
7332	Soziale Leistungen an natürliche Personen in Einrichtungen	265 372	240 218	10,5	167,91
davon	in Produktgruppe				
7332/311	Grundversorgung und Hilfen (B=L74, L=L74)	20	11	80,7	0,01
7332/313	Hilfen für Leistungsberechtigte nach dem Asylbewerberleistungsgesetz (B=L792, L=L792)	28 780	28 323	1,6	18,21
7332/361	Förderung von Kindern in Tageseinrichtungen und in Tagespflege (B=L77, L=L771)	-	-	x	-
7332/362	Jugendarbeit (B=L77, L=L772)	-	-	x	-
7332/363	Sonstige Leistungen der Kinder-, Jugend- und Familienhilfe (B=L77, L=L773)	236 572	211 884	11,7	149,68
7333	Leistungen für Unterkunft und Heizung an Arbeitsuchende	21 822	20 473	6,6	13,81
7334	Leistungen zur Eingliederung von Arbeitsuchenden, Betreuung und Beratung	424	295	43,5	0,27
7335	Einmalige Leistungen an Arbeitsuchende	214	236	-9,4	0,14
7336	Arbeitslosengeld II und Sozialgeld	48 679	46 949	3,7	30,80
7337	Leistungen zur Eingliederung von Arbeitsuchenden	5 457	7 586	-28,1	3,45
7338	Mehraufwandsentschädigung an erwerbsfähige Hilfsbedürftige	11	14	-21,7	0,01
7339	Sonstige soziale Leistungen	74 348	75 607	-1,7	47,04
davon	in Produktgruppe				
7339/312	Bürgergeld, Grundsicherungsleistungen für Arbeitsuchende (B=L782, L=L7880)	1 124	1 146	-1,9	0,71
7339/314	Eingliederungshilfe nach SGB IX (B=L789, L=L789)	-	-	x	-
7339/321	Leistungen nach dem sozialen Entschädigungsrecht (SGB XIV), bis 2024 Bundesversorgungsgesetz (B=L75, L=L75)	-	-	x	-
7339/341	Unterhaltsvorschussleistungen (B=L788, L=L7881)	68 042	69 745	-2,4	43,05
7339/343	Betreuungsleistungen (B=L788, L=L7882)	-	-	x	-
7339/344	Hilfen für politische Häftlinge (B=L788, L=L7883)	176	149	18,1	0,11
7339/345	Bundeskindergeld (B=L781, L=L781)	4 974	4 540	9,6	3,15
7339/346	Wohngeld (B=L788, L=F10)	-	-	x	-
7339/351	Sonstige soziale Hilfen und Leistungen (B=L788, L=L7884)	33	27	21,0	0,02
746	Aufgabenbezogene Leistungsbeteiligungen	385 031	391 475	-1,6	243,62
7461	an gemeinsamen Einrichtungen bei Leistungen für Unterkunft und Heizung an Arbeitsuchende (B=L691)	182 556	185 081	-1,4	115,51
7462	an gemeinsamen Einrichtungen bei Leistungen zur Eingliederung von Arbeitsuchenden, Betreuung und Beratung (B=L692)	686	703	-2,4	0,43
7463	an gemeinsamen Einrichtungen bei einmaligen Leistungen an Arbeitsuchende (B=L693)	2 858	3 483	-17,9	1,81
7464	an gemeinsamen Einrichtungen beim Arbeitslosengeld II und Sozialgeld (B=L694)	172 272	168 042	2,5	109,00
7465	an gemeinsamen Einrichtungen bei der Eingliederung von Arbeitsuchenden (B=L695)	15 669	22 839	-31,4	9,91
7466	an gemeinsamen Einrichtungen für Bildung und Teilhabe (B=L696)	10 991	11 327	-3,0	6,95

## 1.8.4 Konten/Produktbereiche bzw. -gruppen kreisangehörige Gemeinden einschließlich Verbandsgemeinden

## 1.8.4.1 Entwicklung Einzahlungen kreisangehörige Gemeinden einschließlich Verbandsgemeinden

Kto.- Nr.	Art der Einzahlung - Landessystematik -	01.01. - 30.09.		Verän- derung	Je Ein- wohner/-in
		2025	2024		2025
		1 000 EUR		um %	EUR
6	Einzahlungen	2 703 832	2 691 801	0,4	1 710,78
60	Steuern und ähnliche Abgaben	1 244 196	1 208 041	3,0	787,23
601	Realsteuern	865 820	858 871	0,8	547,82
6011	Grundsteuer A	17 242	19 101	-9,7	10,91
6012	Grundsteuer B	129 740	140 826	-7,9	82,09
60121	Grundsteuer B Nichtwohngrundstücke	23 315	.	x	14,75
60122	Grundsteuer B Wohngrundstücke	34 536	.	x	21,85
60123	Grundsteuer B einheitlicher Hebesatz Wohn- und Nichtwohngrund- stücke und Nachzahlungen nicht aufgeteilter Grundsteuer B	71 889	.	x	45,49
6013	Gewerbesteuer	718 838	698 944	2,8	454,83
6014	Grundsteuer C	-	.	x	-
602	Gemeindeanteile an den Gemeinschaftssteuern	361 863	332 785	8,7	228,96
6021	an der Einkommensteuer	303 285	278 445	8,9	191,90
6022	an der Umsatzsteuer	58 578	54 340	7,8	37,06
603	Sonstige Gemeindesteuern	15 270	15 186	0,6	9,66
6031	Vergnügungssteuer	5 736	5 641	1,7	3,63
6032	Hundesteuer	8 597	8 653	-0,6	5,44
6033	Jagdsteuer	-	-	x	-
6034	Zweitwohnungsteuer	896	881	1,7	0,57
6035	Bettensteuer	42	11	283,2	0,03
6039	Sonstige örtliche Steuern	-	-	x	-
604	Steuerähnliche Einzahlungen	1 243	1 200	3,6	0,79
6042	Abgaben von Spielbanken	1 243	1 200	3,6	0,79
6049	Sonstige steuerähnliche Einzahlungen	-	-	x	-
605	Ausgleichsleistungen	-	-	x	-
6051	Leistungen nach dem Familienleistungsgesetz	-	-	x	-
6052	Leistungen des Landes aus der Umsetzung des SGB II	-	-	x	-
6053	Leistungen des Landes aus dem Ausgleich von Sonderlasten bei der Zusammenführung von Arbeitslosenhilfe und Sozialhilfe	-	-	x	-
61	Zuwendungen und allgemeine Umlagen	805 238	815 982	-1,3	509,49
6111	Schlüsselzuweisungen und besondere Ergänzungszuweisungen vom Land	332 765	335 097	-0,7	210,55
6121	Bedarfszuweisungen vom Land	17 830	24 827	-28,2	11,28
613	Sonstige allgemeine Zuweisungen	108 657	104 055	4,4	68,75
6130	Sonstige allgemeine Zuweisungen vom Bund	43	1	x	0,03
6131	Sonstige allgemeine Zuweisungen vom Land	108 613	104 054	4,4	68,72
6132	von Gemeinden und Gemeindeverbänden	-	-	x	-
614	Zuweisungen und Zuschüsse für laufende Zwecke	270 836	275 915	-1,8	171,36
6140	vom Bund	3 041	3 087	-1,5	1,92
6141	vom Land	14 959	17 047	-12,2	9,47
6142	von Gemeinden und Gemeindeverbänden	243 544	245 622	-0,8	154,10
6143	von Zweckverbänden und dgl.	36	123	-70,7	0,02
6144	von gesetzlichen Sozialversicherungen	1 207	2 254	-46,5	0,76
6145	von verbundenen Unternehmen, Beteiligungen und Sondervermögen	133	162	-18,1	0,08
6146	von sonstigen öffentlichen Sonderrechnungen	1 039	1 608	-35,4	0,66
6147	von privaten Unternehmen	4 727	3 960	19,4	2,99
6148	von übrigen Bereichen	2 151	2 053	4,8	1,36
6182	Allgemeine Umlagen von Gemeinden	75 151	76 089	-1,2	47,55
6191	Leistungsbeteiligung bei Leistungen für Unterkunft und Heizung an Arbeitsuchende	-	-	x	-
6192	Leistungsbeteiligung beim Arbeitslosengeld II	-	-	x	-
6193	Leistungsbeteiligung bei der Eingliederung von Arbeitsuchenden	-	-	x	-
62	Sonstige Transfereinzahlungen	985	556	77,2	0,62
621	Ersatz von sozialen Leistungen außerhalb von Einrichtungen und von Eingliederungshilfen für behinderte Menschen	-	-	x	-

## Noch 1.8.4.1 Entwicklung Einzahlungen kreisangehörige Gemeinden einschließlich Verbandsgemeinden

Kto.- Nr.	Art der Einzahlung - Landessystematik -	01.01. - 30.09.		Verän- derung	Je Ein- wohner/-in 2025
		2025	2024		
		1 000 EUR		um %	EUR
6211	Kostenbeiträge und Aufwendungsersatz; Kostenersatz	-	-	x	-
6212	Übergeleitete Unterhaltsansprüche gegen bürgerlich-rechtliche Unterhaltsverpflichtete	-	-	x	-
6213	Leistungen von Sozialleistungsträgern	-	-	x	-
6214	Sonstige Ersatzleistungen	-	-	x	-
6215	Rückzahlung gewährter Hilfen (Tilgung und Zinsen von Darlehen)	-	-	x	-
622	Ersatz von sozialen Leistungen in Einrichtungen	-	-	x	-
6221	Kostenbeiträge und Aufwendungsersatz; Kostenersatz	-	-	x	-
6222	Übergeleitete Unterhaltsansprüche gegen bürgerlich-rechtliche Unterhaltsverpflichtete	-	-	x	-
6223	Leistungen von Sozialleistungsträgern	-	-	x	-
6224	Sonstige Ersatzleistungen	-	-	x	-
6225	Rückzahlung gewährter Hilfen (Tilgung und Zinsen von Darlehen)	-	-	x	-
623	Schuldendiensthilfen	398	555	-28,3	0,25
6230	vom Bund	-	-	x	-
6231	vom Land	-	-	x	-
6232	von Gemeinden und Gemeindeverbänden	-	1	x	-
6233	von Zweckverbänden und dgl.	1	11	-91,9	0,00
6234	von gesetzlichen Sozialversicherungen	-	-	x	-
6235	von verbundenen Unternehmen, Beteiligungen und Sondervermögen	385	377	2,1	0,24
6236	von sonstigen öffentlichen Sonderrechnungen	12	23	-48,0	0,01
6237	von privaten Unternehmen	-	-	x	-
6238	von übrigen Bereichen	-	142	x	-
6291	Andere sonstige Transfereinzahlungen	587	1	x	0,37
63	Öffentlich-rechtliche Leistungsentgelte	152 982	150 582	1,6	96,80
6311	Verwaltungsgebühren	20 980	19 263	8,9	13,27
6321	Benutzungsgebühren und ähnliche Entgelte	126 241	125 931	0,2	79,88
6361	Zweckgebundene Abgaben	5 761	5 388	6,9	3,65
64	Privatrechtliche Leistungsentgelte, Kostenersatzungen und Kostenumlagen	150 541	149 189	0,9	95,25
6411	Einzahlungen aus Mieten und Pachten	57 985	55 700	4,1	36,69
642	Einzahlungen aus Verkauf	3 536	3 788	-6,7	2,24
6421	von Vorräten	3 492	3 758	-7,1	2,21
6422	von geringwertigen Vermögensgegenständen	44	30	48,1	0,03
6461	Sonstige privatrechtliche Leistungsentgelte	15 033	16 157	-7,0	9,51
648	Einzahlungen aus Kostenersatzungen, Kostenumlagen	73 987	73 544	0,6	46,81
6480	vom Bund	1 284	1 122	14,4	0,81
6481	vom Land	5 284	5 054	4,6	3,34
6482	von Gemeinden und Gemeindeverbänden	52 359	53 195	-1,6	33,13
6483	von Zweckverbänden und dgl.	239	403	-40,6	0,15
6484	von gesetzlichen Sozialversicherungen	4 579	4 644	-1,4	2,90
6485	von verbundenen Unternehmen, Sondervermögen und Beteiligungen	2 589	2 089	23,9	1,64
6486	von sonstigen öffentlichen Sonderrechnungen	1 085	833	30,3	0,69
6487	von privaten Unternehmen	1 787	2 065	-13,5	1,13
6488	von übrigen Bereichen	4 780	4 140	15,5	3,02
65	Sonstige Einzahlungen aus laufender Verwaltungstätigkeit	59 557	65 970	-9,7	37,68
6511	Konzessionsabgaben	37 203	41 427	-10,2	23,54
6521	Erstattungen von Steuern	7 295	7 771	-6,1	4,62
656	Besondere Einzahlungen	13 008	14 342	-9,3	8,23
6561	Bußgelder	7 951	8 401	-5,4	5,03
6562	Säumniszuschläge	5 027	5 941	-15,4	3,18
6563	Einzahlungen aus der Inanspruchnahme von Gewährverträgen und Bürgschaften	30	0	x	0,02
6564	Fehlbelegungsabgabe	-	-	x	-
6591	Andere sonstige Einzahlungen aus laufender Verwaltungstätigkeit	2 052	2 429	-15,5	1,30
66	Zinsen und ähnliche Einzahlungen	46 950	43 895	7,0	29,71

## Noch 1.8.4.1 Entwicklung Einzahlungen kreisangehörige Gemeinden einschließlich Verbandsgemeinden

Kto.- Nr.	Art der Einzahlung - Landessystematik -	01.01. - 30.09.		Verän- derung	Je Ein- wohner/-in
		2025	2024		2025
		1 000 EUR		um %	EUR
661	Zinseinzahlungen	12 802	14 639	-12,6	8,10
6610	vom Bund	-	-	x	-
6611	vom Land	29	-	x	0,02
6612	von Gemeinden und Gemeindeverbänden	59	-	x	0,04
6613	von Zweckverbänden und dgl.	-	-	x	-
6614	von gesetzlichen Sozialversicherungen	-	-	x	-
6615	von verbundenen Unternehmen, Beteiligungen und Sondervermögen	142	132	7,5	0,09
6616	von öffentlichen Sonderrechnungen	32	16	105,4	0,02
6617	von Kreditinstituten	12 535	14 474	-13,4	7,93
6618	vom sonstigen inländischen Bereich	5	17	-72,5	0,00
6619	vom sonstigen ausländischen Bereich	-	-	x	-
6651	Einzahlungen von Gewinnanteilen aus verbundenen Unternehmen und Beteiligungen	30 179	25 739	17,2	19,09
6691	Sonstige Finanzeinzahlungen	3 969	3 516	12,9	2,51
68	Einzahlungen aus Investitionstätigkeit	180 232	184 840	-2,5	114,04
681	Einzahlungen aus Zuwendungen für Investitionen und Investitionsfördermaßnahmen	156 237	151 953	2,8	98,85
6810	vom Bund	7 729	2 981	159,3	4,89
6811	vom Land	138 850	134 558	3,2	87,85
6812	von Gemeinden und Gemeindeverbänden	5 745	6 540	-12,2	3,63
6813	von Zweckverbänden und dgl.	245	484	-49,3	0,16
6814	von gesetzlichen Sozialversicherungen	2	-	x	0,00
6815	von verbundenen Unternehmen, Sondervermögen und Beteiligungen	288	554	-48,0	0,18
6816	von sonstigen öffentlichen Sonderrechnungen	1 493	5 569	-73,2	0,94
6817	von privaten Unternehmen	997	439	127,4	0,63
6818	von übrigen Bereichen	888	828	7,3	0,56
6821	Einzahlungen aus der Veräußerung von Grundstücken, Gebäuden und Infrastrukturvermögen	15 699	21 173	-25,9	9,93
683	Einzahlungen aus der Veräußerung von beweglichen oder immateriellen Vermögensgegenständen	984	1 082	-9,0	0,62
6831	von mehr als 1000 Euro ohne Umsatzsteuer	930	995	-6,6	0,59
6832	von mehr als 150 bis 1000 Euro ohne Umsatzsteuer	46	85	-46,1	0,03
6833	bis 150 Euro ohne Umsatzsteuer	9	1	611,7	0,01
6834	von immateriellen Vermögensgegenständen	-	0	x	-
684	Einzahlungen aus der Veräußerung von Finanzanlagen	1 308	2 137	-38,8	0,83
6842	von börsennotierten Aktien	-	0	x	-
6843	von nichtbörsennotierten Aktien	-	-	x	-
6844	von sonstigen Anteilsrechten und Kapitaleinlagen Dritter	348	3	x	0,22
6845	von Investmentzertifikaten	-	10	x	-
6846	von Kapitalmarktpapieren	10	2 123	-99,5	0,01
6847	von Geldmarktpapieren	950	-	x	0,60
6848	von Finanzderivaten	-	-	x	-
6849	Sonstige Finanzanlagen	-	-	x	-
6851	Einzahlungen für Baumaßnahmen	3 074	3 864	-20,4	1,94
6881	Einzahlungen aus Beiträgen und ähnlichen Entgelten	2 895	3 566	-18,8	1,83
6891	Sonstige Investitionseinzahlungen	33	1 067	-96,9	0,02
69	Einzahlungen aus Finanzierungstätigkeit	63 152	72 747	-13,2	39,96
6911	Einzahlungen aus der Ausgabe von Anleihen	-	-	x	-
692	Kreditaufnahmen für Investitionen und Investitionsfördermaßnahmen	60 818	69 834	-12,9	38,48
6920	beim Bund	-	-	x	-
6921	beim Land	-	-	x	-
6922	bei Gemeinden und Gemeindeverbänden	-	-	x	-
6923	bei Zweckverbänden und dgl.	-	-	x	-
6924	bei gesetzlichen Sozialversicherungen	-	-	x	-

Noch 1.8.4.1 Entwicklung Einzahlungen kreisangehörige Gemeinden einschließlich Verbandsgemeinden

Kto.- Nr.	Art der Einzahlung - Landessystematik -	01.01. - 30.09.		Verän- derung	Je Ein- wohner/-in
		2025	2024		2025
		1 000 EUR		um %	EUR
6925	bei verbundenen Unternehmen, Beteiligungen und Sondervermögen	-	-	x	-
6926	bei öffentlichen Sonderrechnungen	-	-	x	-
6927	bei Kreditinstituten	60 818	69 834	-12,9	38,48
6928	beim sonstigen inländischen Bereich	-	-	x	-
6929	beim sonstigen ausländischen Bereich	-	-	x	-
6941	Sonstige Wertpapiersschulden	-	-	x	-
695	Rückflüsse von Ausleihungen	2 334	2 912	-19,9	1,48
6950	an Bund	-	-	x	-
6951	an Land	-	-	x	-
6952	an Gemeinden und Gemeindeverbände	1 225	1 240	-1,2	0,78
6953	an Zweckverbänden und dgl.	-	-	x	-
6954	an gesetzliche Sozialversicherungen	-	-	x	-
6955	an verbundene Unternehmen, Beteiligungen und Sondervermögen	926	1 511	-38,7	0,59
6956	an öffentlichen Sonderrechnungen	160	104	54,9	0,10
6957	an Kreditinstitute	-	-	x	-
6958	an sonstige inländische Bereiche	22	58	-61,6	0,01
6959	an sonstige ausländische Bereiche	-	-	x	-

## 1.8.4.2 Entwicklung Auszahlungen kreisangehörige Gemeinden einschließlich Verbandsgemeinden

Kto.- Nr.	Art der Auszahlung - Landessystematik -	01.01. - 30.09.		Verän- derung	Je Ein- wohner/-in
		2025	2024		2025
		1 000 EUR		um %	EUR
7	Auszahlungen	2 988 575	2 791 757	7,1	1 890,94
70	Personalauszahlungen	880 836	851 744	3,4	557,33
701	Dienstauszahlungen und dgl.	683 299	665 414	2,7	432,34
7011	an Beamte	33 153	32 709	1,4	20,98
7012	an Arbeitnehmer	645 722	627 947	2,8	408,56
7019	an sonstige Beschäftigte	4 423	4 759	-7,0	2,80
702	Beiträge zu Versorgungskassen	58 364	57 033	2,3	36,93
7021	für Beamte	32 424	32 382	0,1	20,52
7022	für Arbeitnehmer	25 879	24 587	5,3	16,37
7029	für sonstige Beschäftigte	61	64	-3,7	0,04
703	Beiträge zur gesetzlichen Sozialversicherung aus Dienstauszahlungen und dgl.	137 024	127 114	7,8	86,70
7031	für Beamte	172	13	x	0,11
7032	für Arbeitnehmer	135 866	126 113	7,7	85,97
7039	für sonstige Beschäftigte	987	988	-0,1	0,62
7041	Beihilfen, Unterstützungsleistungen für Beschäftigte	2 149	2 182	-1,5	1,36
71	Versorgungsauszahlungen	135	120	12,1	0,09
711	Versorgungsauszahlungen	133	119	12,2	0,08
7111	an Beamte	133	119	12,2	0,08
7112	an Arbeitnehmer	0	0	0,0	0,00
7119	an sonstige Beschäftigte	-	-	x	-
713	Beiträge zur gesetzlichen Sozialversicherung aus Versorgungsauszahlungen	0	1	-131,1	0,00
7131	an Beamte	-	-	x	-
7132	an Arbeitnehmer	-	-	x	-
7139	an sonstige Beschäftigte	0	1	-131,1	0,00
7141	Beihilfen, Unterstützungsleistungen für Versorgungsempfänger	2	-	x	0,00
72	Auszahlungen für Sach- und Dienstleistungen	461 113	443 342	4,0	291,76
7211	Unterhaltung der Grundstücke und baulichen Anlagen	61 064	59 941	1,9	38,64
7221	Unterhaltung des sonstigen unbeweglichen Vermögens	64 988	63 168	2,9	41,12
723	Auszahlungen für Mieten und Pachten	23 234	21 416	8,5	14,70
7231	Auszahlungen für Mieten und Pachten	15 967	14 800	7,9	10,10
7232	Auszahlungen für Leasing	7 267	6 615	9,8	4,60
7241	Bewirtschaftung der Grundstücke und baulichen Anlagen	153 415	151 418	1,3	97,07
725	Unterhaltung des beweglichen Vermögens und Erwerb geringwertiger Vermögensgegenstände	38 946	37 848	2,9	24,64
7251	Haltung von Fahrzeugen	21 503	21 046	2,2	13,61
7252	Erwerb geringwertiger Vermögensgegenstände	2 567	3 061	-16,1	1,62
7255	Unterhaltung des sonstigen beweglichen Vermögens	14 875	13 742	8,2	9,41
7261	Besondere zahlungswirksame Aufwendungen für Beschäftigte	10 254	9 115	12,5	6,49
7271	Besondere Verwaltungs- und Betriebsauszahlungen	27 775	26 030	6,7	17,57
7281	Auszahlungen für den Erwerb von Vorräten	6 975	6 143	13,5	4,41
7291	Auszahlungen für sonstige Dienstleistungen	74 462	68 263	9,1	47,11
73	Transferauszahlungen	971 450	856 928	13,4	614,66
731	Zuwendungen für laufende Zwecke	161 132	159 933	0,8	101,95
7310	an den Bund	131	60	120,3	0,08
7311	an das Land	891	2 419	-63,2	0,56
7312	an Gemeinden und Gemeindeverbände	1 770	1 878	-5,8	1,12
7313	an Zweckverbände und dgl.	31 566	30 602	3,2	19,97
7314	an gesetzliche Sozialversicherungen	9	4	122,2	0,01
7315	an verbundene Unternehmen, Sondervermögen und Beteiligungen	24 205	24 979	-3,1	15,32
7316	an sonstige öffentliche Sonderrechnungen	3 317	1 728	92,0	2,10
7317	an private Unternehmen	5 884	6 873	-14,4	3,72
7318	an übrige Bereiche	93 359	91 391	2,2	59,07



## Noch 1.8.4.2 Entwicklung Auszahlungen kreisangehörige Gemeinden einschließlich Verbandsgemeinden

Kto.- Nr.	Art der Auszahlung - Landessystematik -	01.01. - 30.09.		Verän- derung	Je Ein- wohner/-in
		2025	2024		2025
		1 000 EUR		um %	EUR
732	Schuldendiensthilfen	79	85	-6,6	0,05
7320	an den Bund	-	-	x	-
7321	an das Land	-	-	x	-
7322	an Gemeinden und Gemeindeverbände	-	1	x	-
7323	an Zweckverbände und dgl.	-	-	x	-
7324	an gesetzliche Sozialversicherungen	-	-	x	-
7325	an verbundene Unternehmen, Sondervermögen und Beteiligungen	6	6	0,0	0,00
7326	an sonstige öffentliche Sonderrechnungen	-	-	x	-
7327	an private Unternehmen	-	-	x	-
7328	an übrige Bereiche	73	78	-6,4	0,05
733	Sozialtransferauszahlungen	77	96	-19,5	0,05
7331	Soziale Leistungen an natürliche Personen außerhalb von Einrichtungen	-	-	x	-
7332	Soziale Leistungen an natürliche Personen in Einrichtungen	-	-	x	-
7333	Leistungen für Unterkunft und Heizung an Arbeitsuchende	-	-	x	-
7334	Leistungen zur Eingliederung von Arbeitsuchenden, Betreuung und Beratung	-	-	x	-
7335	Einmalige Leistungen an Arbeitsuchende	-	-	x	-
7336	Arbeitslosengeld II und Sozialgeld	-	-	x	-
7337	Leistungen zur Eingliederung von Arbeitsuchenden	-	-	x	-
7338	Mehraufwandsentschädigung an erwerbsfähige Hilfsbedürftige	77	96	-19,5	0,05
7339	Sonstige soziale Leistungen	-	-	x	-
734	Steuerbeteiligungen	44 586	58 420	-23,7	28,21
7341	Gewerbesteuerumlage	44 586	58 420	-23,7	28,21
7342	Finanzierungsbeteiligung Fonds Deutsche Einheit	-	-	x	-
735	Allgemeine Zuweisungen	-	-	x	-
7351	an das Land	-	-	x	-
7352	an Gemeinden und Gemeindeverbände	-	-	x	-
7353	an Zweckverbände und dgl.	-	-	x	-
7354	Allgemeine Zuweisungen an gesetzliche Sozialversicherungen	-	-	x	-
737	Allgemeine Umlagen	765 015	638 317	19,8	484,04
7371	an das Land	57 158	32 487	75,9	36,17
7372	an Landkreise	632 633	529 717	19,4	400,28
7373	an Zweckverbände und dgl.	74	24	200,4	0,05
7374	an Verbandsgemeinden	75 151	76 089	-1,2	47,55
7375	Sonstige Allgemeine Umlagen an Gemeinden und Gemeindeverbände	-	-	x	-
7391	Sonstige Transferauszahlungen	560	76	634,2	0,35
74	Sonstige Auszahlungen aus laufender Verwaltungstätigkeit	217 129	201 674	7,7	137,38
7411	Sonstige Personal- und Versorgungsauszahlungen	1 795	1 603	12,0	1,14
742	Auszahlungen für die Inanspruchnahme von Rechten und Diensten	29 959	27 240	10,0	18,96
7421	Auszahlungen für ehrenamtliche und sonstige Tätigkeit	20 543	17 951	14,4	13,00
7429	Sonst. Auszahlungen für die Inanspruchnahme von Rechten und Diensten	9 416	9 289	1,4	5,96
7431	Geschäftsauszahlungen	39 064	39 009	0,1	24,72
7441	Steuern, Versicherungen, Schadensfälle	25 783	22 382	15,2	16,31
745	Erstattungen für die Auszahlungen von Dritten aus laufender Verwaltungstätigkeit	115 298	109 311	5,5	72,95
7450	an den Bund	766	729	5,1	0,48
7451	an das Land	103	49	109,7	0,07
7452	an Gemeinden und Gemeindeverbände	16 496	15 014	9,9	10,44
7453	an Zweckverbände und dgl.	1 819	1 201	51,5	1,15
7454	an gesetzliche Sozialversicherungen	0	2	-96,9	0,00
7455	an verbundene Unternehmen, Sondervermögen und Beteiligungen	39 602	37 659	5,2	25,06
7456	an sonstige öffentliche Sonderrechnungen	401	317	26,3	0,25
7457	an private Unternehmen	4 677	5 022	-6,9	2,96

## Noch 1.8.4.2 Entwicklung Auszahlungen kreisangehörige Gemeinden einschließlich Verbandsgemeinden

Kto.- Nr.	Art der Auszahlung - Landessystematik -	01.01. - 30.09.		Verän- derung	Je Ein- wohner/-in
		2025	2024		2025
		1 000 EUR		um %	EUR
7458	an übrige Bereiche	51 434	49 316	4,3	32,54
746	Aufgabenbezogene Leistungsbeteiligungen	-	-	x	-
7461	an gemeinsamen Einrichtungen bei Leistungen für Unterkunft und Heizung an Arbeitsuchende	-	-	x	-
7462	an gemeinsamen Einrichtungen bei Leistungen zur Eingliederung von Arbeitsuchenden, Betreuung und Beratung	-	-	x	-
7463	an gemeinsamen Einrichtungen bei einmaligen Leistungen an Arbeitsuchende	-	-	x	-
7464	an gemeinsamen Einrichtungen beim Arbeitslosengeld II und Sozialgeld	-	-	x	-
7465	an gemeinsamen Einrichtungen bei der Eingliederung von Arbeitsuchenden	-	-	x	-
7466	an gemeinsamen Einrichtungen für Bildung und Teilhabe	-	-	x	-
748	Besondere Auszahlungen	2 200	157	x	1,39
7481	Bußgelder	0	0	545,0	0,00
7482	Säumniszuschläge	470	104	351,3	0,30
7483	Auszahlungen aus der Inanspruchnahme von Gewährverträgen und Bürgschaften	1 730	53	x	1,09
7484	Fehlbelegungsabgabe	-	-	x	-
7491	Verfükungsmittel	431	328	31,2	0,27
7492	Fraktionszuwendungen	60	54	12,0	0,04
7493	Übrige weitere sonstige Auszahlungen aus laufender Verwaltungstätigkeit	2 539	1 590	59,7	1,61
75	Zinsen und ähnliche Auszahlungen	25 634	21 111	21,4	16,22
751	Zinsauszahlungen	19 447	17 879	8,8	12,30
7510	an den Bund	-	-	x	-
7511	an das Land	-	-	x	-
7512	an Gemeinden und Gemeindeverbände	59	-	x	0,04
7513	an Zweckverbände und dgl.	-	-	x	-
7514	an gesetzliche Sozialversicherungen	-	-	x	-
7515	an verbundene Unternehmen, Sondervermögen und Beteiligungen	18	0	x	0,01
7516	an öffentliche Sonderrechnungen	-	1	x	-
7517	an Kreditinstitute	19 352	17 878	8,2	12,24
7518	an sonstigen inländischen Bereich	18	0	x	0,01
7519	an sonstigen ausländischen Bereich	-	-	x	-
759	Sonstige Finanzauszahlungen	6 187	3 232	91,4	3,91
7591	Kreditbeschaffungskosten	40	6	616,9	0,03
7592	Verzinsung von Steuernachzahlungen	993	1 302	-23,8	0,63
7594	Auszahlungen für Negativzinsen	1	10	-90,6	0,00
7599	Sonstige Finanzauszahlungen	5 154	1 914	169,3	3,26
78	Auszahlungen aus Investitionstätigkeit	369 674	353 201	4,7	233,90
781	Auszahlungen für Zuwendungen für Investitionsfördermaßnahmen	8 897	8 865	0,4	5,63
7810	an Bund	-	-	x	-
7811	an Land	-	0	x	-
7812	an Gemeinden und Gemeindeverbänden	2 659	1 717	54,9	1,68
7813	an Zweckverbände und dgl.	296	479	-38,2	0,19
7814	an gesetzliche Sozialversicherungen	-	-	x	-
7815	an verbundene Unternehmen, Sondervermögen und Beteiligungen	1 759	4 709	-62,6	1,11
7816	an sonstige öffentliche Sonderrechnungen	478	124	284,9	0,30
7817	an private Unternehmen	2 232	1 227	81,8	1,41
7818	an übrige Bereiche	1 472	607	142,4	0,93
7821	Auszahlungen für den Erwerb von Grundstücken, Gebäuden und Infrastrukturvermögen	16 526	9 033	82,9	10,46

## Noch 1.8.4.2 Entwicklung Auszahlungen kreisangehörige Gemeinden einschließlich Verbandsgemeinden

Kto.- Nr.	Art der Auszahlung - Landessystematik -	01.01. - 30.09.		Verän- derung	Je Ein- wohner/-in
		2025	2024		2025
		1 000 EUR		um %	EUR
783	Auszahlungen für den Erwerb von beweglichen oder immateriellen Vermögensgegenständen	87 816	71 952	22,0	55,56
7831	von mehr als 1000 Euro ohne Umsatzsteuer	72 932	57 571	26,7	46,15
7832	von mehr als 150 Euro bis zu 1000 Euro ohne Umsatzsteuer	9 563	10 446	-8,5	6,05
7833	bis 150 Euro ohne Umsatzsteuer	102	240	-57,5	0,06
7834	von immateriellen Vermögensgegenständen	5 219	3 695	41,2	3,30
7835	Auszahlungen für die Ablösung von Dauerlasten	-	-	x	-
784	Auszahlungen für den Erwerb von Finanzanlagen	10 104	10 559	-4,3	6,39
7842	von börsennotierten Aktien	-	-	x	-
7843	von nichtbörsennotierten Aktien	-	-	x	-
7844	von sonstigen Anteilsrechten	247	10 386	-97,6	0,16
7845	von Investmentzertifikaten	541	11	x	0,34
7846	von Kapitalmarktpapieren	7 417	163	x	4,69
7847	von Geldmarktpapieren	1 900	-	x	1,20
7848	von Finanzderivaten	-	-	x	-
785	Auszahlungen für Baumaßnahmen	242 146	249 923	-3,1	153,21
7851	für Hochbaumaßnahmen	120 039	114 339	5,0	75,95
7852	für Tiefbaumaßnahmen	89 833	106 079	-15,3	56,84
7853	für sonstige Baumaßnahmen	32 275	29 506	9,4	20,42
7891	Sonstige Investitionsauszahlungen	4 185	2 868	45,9	2,65
79	Auszahlungen aus Finanzierungstätigkeit	62 604	63 638	-1,6	39,61
7911	Auszahlungen zur Tilgung von Anleihen	-	-	x	-
792	Tilgung von Krediten für Investitionen und Investitionsfördermaßnahmen	55 007	59 463	-7,5	34,80
7920	beim Bund	-	-	x	-
7921	beim Land	-	-	x	-
7922	bei Gemeinden und Gemeindeverbänden	30	30	0,0	0,02
7923	bei Zweckverbänden und dgl.	-	-	x	-
7924	bei gesetzlichen Sozialversicherungen	-	-	x	-
7925	bei verbundenen Unternehmen, Beteiligungen und Sondervermögen	-	-	x	-
7926	bei öffentlichen Sonderrechnungen	-	-	x	-
7927	bei Kreditinstituten	54 963	59 426	-7,5	34,78
7928	beim sonstigen inländischen Bereich	14	6	112,8	0,01
7929	beim sonstigen ausländischen Bereich	-	-	x	-
7941	Tilgung sonstiger Wertpapiersschulden	-	-	x	-
795	Gewährung von Ausleihungen	7 597	4 175	81,9	4,81
7950	an Bund	-	-	x	-
7951	an Land	-	-	x	-
7952	an Gemeinden und Gemeindeverbände	2 755	2 862	-3,7	1,74
7953	an Zweckverbände und dgl.	-	-	x	-
7954	an gesetzliche Sozialversicherungen	-	-	x	-
7955	an verbundene Unternehmen, Beteiligungen und Sondervermögen	4 800	1 220	293,5	3,04
7956	an öffentliche Sonderrechnungen	-	-	x	-
7957	an Kreditinstitute	-	-	x	-
7958	an sonstige inländische Bereiche	42	94	-55,2	0,03
7959	an sonstige ausländische Bereiche	-	-	x	-

## 1.8.4.3 Entwicklung Auszahlungen für Baumaßnahmen kreisangehörige Gemeinden einschließlich Verbandsgemeinden

Kto.-Nr./ Produkt- bereich bzw. -gruppe	Art der Auszahlung - Landessystematik -	01.01. - 30.09.		Verän- derung	Je Ein- wohner/-in 2025
		2025	2024		
		1 000 EUR		um %	EUR
785	Auszahlungen für Baumaßnahmen	242 146	249 923	-3,1	153,21
darunter	im Produktbereich bzw. in Produktgruppe				
Zfg./111	Verwaltungssteuerung und Service	12 830	11 647	10,2	8,12
Zfg./21	Allgemein bildende Schulen	21 415	26 996	-20,7	13,55
Zfg./22	Förderschulen	-	-	x	-
Zfg./23	Berufsbildende Schulen	-	-	x	-
Zfg./24	Weitere schulische Aufgaben	-	-	x	-
21 - 24	Summe für Schulen	21 415	26 996	-20,7	13,55
Zfg./424	Sportstätten und Bäder	22 015	18 772	17,3	13,93
Zfg./511	Räumliche Planungs- und Entwicklungsmaßnahmen	15 848	19 771	-19,8	10,03
Zfg./521	Bau- und Grundstücksordnung	1 420	4 589	-69,1	0,90
Zfg./522	Wohnbauförderung	2	76	-98,0	0,00
Zfg./531	Elektrizitätsversorgung	86	26	227,7	0,05
Zfg./532	Gasversorgung	-	-	x	-
Zfg./533	Wasserversorgung	134	-	x	0,08
Zfg./534	Fernwärmeversorgung	-	-	x	-
Zfg./535	Kombinierte Versorgung	-	-	x	-
Zfg./537	Abfallwirtschaft	-	-	x	-
Zfg./538	Abwasserbeseitigung	2 718	2 970	-8,5	1,72
531 - 538	Summe für Ver- und Entsorgung	2 937	2 996	-2,0	1,86
Zfg./541	Gemeindestraßen	64 225	68 068	-5,6	40,64
Zfg./542	Kreisstraßen	290	1 109	-73,8	0,18
Zfg./543	Landesstraßen	269	383	-29,8	0,17
Zfg./544	Bundesstraßen	-	-	x	-
541 - 544	Summe für Straßen	64 784	69 560	-6,9	40,99
Zfg./547	ÖPNV	1 611	1 304	23,5	1,02
Zfg./548	Sonstiger Personen- und Güterverkehr	2	2	-14,4	0,00
7851	Auszahlungen für Hochbaumaßnahmen	120 039	114 339	5,0	75,95
darunter	im Produktbereich bzw. in Produktgruppe				
7851/111	Verwaltungssteuerung und Service	11 790	10 609	11,1	7,46
7851/21	Allgemein bildende Schulen	18 268	22 981	-20,5	11,56
7851/22	Förderschulen	-	-	x	-
7851/23	Berufsbildende Schulen	-	-	x	-
7851/24	Weitere schulische Aufgaben	-	-	x	-
21 - 24	Summe für Schulen	18 268	22 981	-20,5	11,56
7851/424	Sportstätten und Bäder	17 778	12 117	46,7	11,25
7851/511	Räumliche Planungs- und Entwicklungsmaßnahmen	4 556	5 876	-22,5	2,88
7851/521	Bau- und Grundstücksordnung	692	1 503	-53,9	0,44
7851/522	Wohnbauförderung	2	76	-98,0	0,00
7851/531	Elektrizitätsversorgung	11	5	138,0	0,01
7851/532	Gasversorgung	-	-	x	-
7851/533	Wasserversorgung	-	-	x	-
7851/534	Fernwärmeversorgung	-	-	x	-
7851/535	Kombinierte Versorgung	-	-	x	-
7851/537	Abfallwirtschaft	-	-	x	-
7851/538	Abwasserbeseitigung	1	40	-98,5	0,00
531 - 538	Summe für Ver- und Entsorgung	11	45	-74,5	0,01
7851/541	Gemeindestraßen	363	5	x	0,23
7851/542	Kreisstraßen	-	-	x	-
7851/543	Landesstraßen	-	-	x	-
7851/544	Bundesstraßen	-	-	x	-
541 - 544	Summe für Straßen	363	5	x	0,23

Noch 1.8.4.3 Entwicklung Auszahlungen für Baumaßnahmen kreisangehörige Gemeinden einschließlich Verbandsgemeinden

Kto.-Nr./ Produkt- bereich bzw. -gruppe	Art der Auszahlung - Landessystematik -	01.01. - 30.09.		Verän- derung	Je Ein- wohner/-in
		2025	2024		2025
		1 000 EUR		um %	EUR
7851/547	ÖPNV	-	0	x	-
7851/548	Sonstiger Personen- und Güterverkehr	-	-	x	-
7852	Auszahlungen für Tiefbaumaßnahmen	89 833	106 079	-15,3	56,84
darunter	im Produktbereich bzw. in Produktgruppe				
7852/111	Verwaltungssteuerung und Service	261	235	10,8	0,16
7852/21	Allgemein bildende Schulen	550	1 269	-56,6	0,35
7852/22	Förderschulen	-	-	x	-
7852/23	Berufsbildende Schulen	-	-	x	-
7852/24	Weitere schulische Aufgaben	-	-	x	-
21 - 24	Summe für Schulen	550	1 269	-56,6	0,35
7852/424	Sportstätten und Bäder	750	1 300	-42,3	0,47
7852/511	Räumliche Planungs- und Entwicklungsmaßnahmen	6 602	11 207	-41,1	4,18
7852/521	Bau- und Grundstücksordnung	728	3 086	-76,4	0,46
7852/522	Wohnbauförderung	-	-	x	-
7852/531	Elektrizitätsversorgung	-	-	x	-
7852/532	Gasversorgung	-	-	x	-
7852/533	Wasserversorgung	34	-	x	0,02
7852/534	Fernwärmeversorgung	-	-	x	-
7852/535	Kombinierte Versorgung	-	-	x	-
7852/537	Abfallwirtschaft	-	-	x	-
7852/538	Abwasserbeseitigung	2 717	2 930	-7,3	1,72
531 - 538	Summe für Ver- und Entsorgung	2 751	2 930	-6,1	1,74
7852/541	Gemeindestraßen	63 208	67 608	-6,5	39,99
7852/542	Kreisstraßen	290	1 109	-73,8	0,18
7852/543	Landesstraßen	269	383	-29,8	0,17
7852/544	Bundesstraßen	-	-	x	-
541 - 544	Summe für Straßen	63 767	69 100	-7,7	40,35
7852/547	ÖPNV	380	170	123,4	0,24
7852/548	Sonstiger Personen- und Güterverkehr	1	-	x	0,00
7853	Auszahlungen für sonstige Baumaßnahmen	32 275	29 506	9,4	20,42
darunter	im Produktbereich bzw. in Produktgruppe				
7853/111	Verwaltungssteuerung und Service	780	803	-2,9	0,49
7853/21	Allgemein bildende Schulen	2 596	2 747	-5,5	1,64
7853/22	Förderschulen	-	-	x	-
7853/23	Berufsbildende Schulen	-	-	x	-
7853/24	Weitere schulische Aufgaben	-	-	x	-
21 - 24	Summe für Schulen	2 596	2 747	-5,5	1,64
7853/424	Sportstätten und Bäder	3 487	5 356	-34,9	2,21
7853/511	Räumliche Planungs- und Entwicklungsmaßnahmen	4 690	2 688	74,5	2,97
7853/521	Bau- und Grundstücksordnung	-	-	x	-
7853/522	Wohnbauförderung	-	-	x	-
7853/531	Elektrizitätsversorgung	75	22	246,7	0,05
7853/532	Gasversorgung	-	-	x	-
7853/533	Wasserversorgung	100	-	x	0,06
7853/534	Fernwärmeversorgung	-	-	x	-
7853/535	Kombinierte Versorgung	-	-	x	-
7853/537	Abfallwirtschaft	-	-	x	-
7853/538	Abwasserbeseitigung	-	-	x	-
531 - 538	Summe für Ver- und Entsorgung	174	22	707,6	0,11

Noch 1.8.4.3 Entwicklung Auszahlungen für Baumaßnahmen kreisangehörige Gemeinden einschließlich Verbandsgemeinden

Kto.-Nr./ Produkt- bereich bzw. -gruppe	Art der Auszahlung - Landessystematik -	01.01. - 30.09.		Verän- derung	Je Ein- wohner/-in
		2025	2024		2025
		1 000 EUR		um %	EUR
7853/541	Gemeindestraßen	654	455	43,8	0,41
7853/542	Kreisstraßen	-	-	x	-
7853/543	Landesstraßen	-	-	x	-
7853/544	Bundesstraßen	-	-	x	-
541 - 544	Summe für Straßen	654	455	43,8	0,41
7853/547	ÖPNV	1 231	1 134	8,5	0,78
7853/548	Sonstiger Personen- und Güterverkehr	2	2	-34,9	0,00

## 2. Bundessystematik

## 2.1 Ergebnisse der vierteljährlichen Kassenstatistik 01.01.2025 bis 30.09.2025 nach Gebietskörperschaftsgruppen und Arten

## 2.1.1 Eckwerte der kommunalen Gruppen - Einzahlungen

Lfd. Nr.	Art der Einzahlung - Bundessystematik -	Kommunale Kern- haushalte insgesamt	Davon		
			kreisfreie Städte	Land- kreise	kreisange- hörige Gemeinden einschl. Verbands- gemeinden
1 000 EUR					
1	Steuern und steuerähnliche Abgaben (ohne Kg. 605 "Ausgleichsleistungen")	1 692 073	447 877	-	1 244 196
2	dar. Realsteuern	1 169 728	303 909	-	865 820
3	dav. Grundsteuern	201 379	54 398	-	146 982
4	dav. Gewerbesteuer	968 349	249 511	-	718 838
5	nachrichtlich: Gewerbesteuer netto (≙ abzgl. Gewerbesteuerumlage)	911 768	237 517	-	674 252
6	dar. Gemeindeanteile Gemeinschaftsteuern	497 139	135 276	-	361 863
7	dav. Gemeindeanteil an der Einkommensteuer	411 685	108 401	-	303 285
8	dav. Gemeindeanteil an der Umsatzsteuer	85 453	26 875	-	58 578
9	dar. Sonstige Gemeindesteuern	22 575	7 304	-	15 270
10	Zuwendungen und allgemeine Umlagen (einschl. Kg. 605 "Ausgl.leistungen")	3 647 208	738 254	2 103 716	805 238
11	dar. Ausgleichsleistungen und Zuweisungen vom Land	2 393 102	721 076	1 197 859	474 167
12	dar. Schlüsselzuweisungen	965 754	291 380	341 609	332 765
13	dar. Allgemeine Umlagen von Gemeinden	707 300	-	632 149	75 151
14	dar. Aufgabenbezogene Leistungsbeteiligungen und Zuweisungen vom Bund	259 599	1 673	254 885	3 041
15	Sonstige Transfereinzahlungen	64 744	15 997	47 762	985
16	dar. Ersatz von sozialen Leistungen außerhalb von Einrichtungen	43 585	10 452	33 133	-
17	dar. Ersatz von sozialen Leistungen in Einrichtungen	20 152	5 545	14 607	-
18	Öffentlich-rechtliche Leistungsentgelte	338 406	74 927	110 497	152 982
19	Privatrechtliche Leistungsentgelte, Kostenerstattungen und Kostenumlagen	622 737	161 493	310 702	150 541
20	dav. Mieten und Pachten	77 859	12 523	7 351	57 985
21	dav. Verkauf von Vorräten	7 063	1 340	2 187	3 536
22	dav. Sonstige privatrechtliche Leistungsentgelte	36 583	12 440	9 110	15 033
23	dav. Kostenerst., Kostenumlagen (einschl. Erst. sozialer Leistungen)	501 233	135 191	292 054	73 987
24	dar. Kostenerstattungen vom Land	279 090	81 399	192 407	5 284
25	Sonstige Einzahlungen aus laufender Verwaltungstätigkeit	104 786	38 745	6 484	59 557
26	Zinsen und sonstige Finanzeinzahlungen	94 805	45 033	2 823	46 950
27	dar. Zinseinzahlungen	15 139	715	1 622	12 802
28	<b>Einzahlungen aus laufender Verwaltungstätigkeit</b>	<b>6 564 760</b>	<b>1 522 326</b>	<b>2 581 985</b>	<b>2 460 449</b>
29	dar. (abzgl.) Zahlungen von gleicher Ebene	1 025 514	x	x	75 151
30	Bereinigte Einzahlungen aus lfd. Verwaltungstätigkeit	5 539 246	x	x	2 385 298
31	Investitionstätigkeit	438 818	92 938	163 314	182 566
32	dar. Investitionszuwendungen	357 926	87 651	114 037	156 237
33	dar. Investitionszuwendungen vom Land	334 520	87 459	108 211	138 850
34	dar. Veräußerung von Grundstücken und Gebäuden	20 268	3 847	722	15 699
35	dar. Veräußerung von beweglichen Vermögensgegenständen	1 312	120	208	984
36	dar. Veräußerung von Finanzanlagen	1 345	11	25	1 308
37	<b>Einzahlungen (ohne Finanzierungstätigkeit)</b>	<b>7 003 577</b>	<b>1 615 264</b>	<b>2 745 299</b>	<b>2 643 015</b>
38	dar. (abzgl.) Zahlungen von gleicher Ebene	1 032 592	x	x	75 151
39	Bereinigte Einzahlungen	5 970 986	x	x	2 567 864

## 2.1.2 Eckwerte der kommunalen Gruppen - Auszahlungen und Finanzierungstätigkeit

Lfd. Nr.	Art der Auszahlung - Bundessystematik -	Kommunale Kern- haushalte insgesamt	Davon		
			kreisfreie Städte	Land- kreise	kreisange- hörige Gemeinden einschl. Verbands- gemeinden
1 000 EUR					
1	Personalauszahlungen	1 714 718	356 385	477 497	880 836
2	dav. Dienstbezüge	1 317 785	271 193	363 293	683 299
3	dar. Beamte	112 387	46 583	32 651	33 153
4	dar. Arbeitnehmer	1 194 371	222 520	326 129	645 722
5	dav. Beiträge zu Versorgungskassen	137 863	36 575	42 924	58 364
6	dar. Beamte	90 396	27 852	30 120	32 424
7	dar. Arbeitnehmer	47 402	8 723	12 799	25 879
8	dav. Beiträge zur gesetzlichen Sozialversicherung	252 786	46 465	69 297	137 024
9	dav. Beihilfen, Unterstützungsleistungen für Beschäftigte	6 283	2 152	1 982	2 149
10	Versorgungsauszahlungen	254	80	39	135
11	dav. Versorgungsbezüge	252	80	39	133
12	dav. Beiträge zur gesetzlichen Sozialversicherung	0	-	-	0
13	dav. Beihilfen, Unterstützungsleistungen für Versorgungsempfänger	2	-	-	2
14	Sach- und Dienstleistungen	807 428	134 118	212 198	461 113
15	dar. Unterhaltung sowie Bewirtschaftung der Grundstücke, baulichen Anlagen und des sonstigen Vermögens	526 375	103 636	125 829	296 910
16	Transferauszahlungen, sonstige Auszahlungen aus lfd. Verwaltungstätigkeit	4 097 704	1 105 940	1 803 186	1 188 579
17	dar. Soziale Leistungen und aufgabenbezogene Leistungsbeteiligung	1 416 635	392 230	1 024 327	77
18	dav. Leistungen der Grundsicherung für Arbeitsuchende (SGB II)	584 481	121 642	462 762	77
19	dav. Leistungen der Sozialhilfe (SGB XII)	168 073	57 654	110 419	-
20	dav. Leistungen der Kinder- und Jugendhilfe (SGB VIII)	471 033	151 540	319 493	-
20b	dav. Eingliederungsleistungen für Menschen mit Behinderungen (SGB IX)	117	117	-	-
21	dav. Sonstige Sozialleistungen	192 929	61 277	131 653	-
22	dar. Zuschüsse für lfd. Zwecke an öff., private Untern. und übrige Bereiche	895 830	490 151	278 913	126 766
23	dar. Erstattungen für lfd. Zwecke an öff., private Untern. u. übrige Bereiche	295 990	131 212	68 664	96 114
24	Zinsen und sonstige Finanzauszahlungen	62 685	23 990	13 060	25 634
25	dar. Zinsauszahlungen	53 713	21 235	13 031	19 447
26	<b>Auszahlungen aus laufender Verwaltungstätigkeit</b>	<b>6 682 789</b>	<b>1 620 514</b>	<b>2 505 979</b>	<b>2 556 297</b>
27	abzgl. Zahlungen von gleicher Ebene	1 025 514	x	x	75 151
28	Bereinigte Auszahlungen aus lfd. Verwaltungstätigkeit	5 657 275	x	x	2 481 146
29	Investitionstätigkeit	683 175	148 946	156 957	377 272
30	dar. Zuweisungen und Zuschüsse für Investitionen	28 164	4 687	10 395	13 083
31	dar. Erwerb von Grundstücken und Gebäuden	22 912	5 127	1 259	16 526
32	dar. Erwerb von beweglichen Sachen des Anlagevermögens	134 007	19 478	26 713	87 816
33	dar. Erwerb von Finanzanlagen	10 104	-	-	10 104
34	dar. Baumaßnahmen	436 246	119 655	74 446	242 146
35	<b>Auszahlungen (ohne Finanzierungstätigkeit)</b>	<b>7 365 964</b>	<b>1 769 460</b>	<b>2 662 936</b>	<b>2 933 568</b>
36	abzgl. Zahlungen von gleicher Ebene	1 032 592	x	x	75 151
37	Bereinigte Auszahlungen	6 333 372	x	x	2 858 418
38	Saldo der bereinigten laufenden Ein- und Auszahlungen	-118 029	x	x	-95 848
39	Saldo der bereinigten Ein- und Auszahlungen aus Investitionstätigkeit	-244 357	x	x	-194 706
40	Finanzmittelüberschuss/-fehlbetrag (Saldo der bereinigten Ein- und Auszahlungen)	-362 387	x	x	-290 554
	<b>Finanzierungstätigkeit</b>				
41	Einzahlungen aus Finanzierungstätigkeit (Kontengruppe 69)	195 215	97 915	36 482	60 818
42	dar. (abzgl.) Zahlungen von gleicher Ebene	-	x	x	x
43	Auszahlungen aus Finanzierungstätigkeit (Kontengruppe 79)	109 169	23 704	30 459	55 007
44	abzgl. Zahlungen von gleicher Ebene	-	x	x	x
45	<b>Saldo der Finanzierungstätigkeit</b>	<b>86 045</b>	<b>74 211</b>	<b>6 023</b>	<b>5 811</b>



## 2.1.3 Eckwerte der kommunalen Gruppen - Einzahlungen in EUR je Einwohner/-in

Lfd. Nr.	Art der Einzahlung - Bundessystematik -	Kommunale Kern- haushalte insgesamt	Kreisfreie Städte	Land- kreise	Kreisange- hörige Gemeinden einschl. Verbands- gemeinden
		EUR je Einwohner/-in			
1	Steuern und steuerähnliche Abgaben (ohne Kg. 605 "Ausgleichsleistungen")	796,14	821,96	-	787,23
2	dar. Realsteuern	550,37	557,74	-	547,82
3	dav. Grundsteuern	94,75	99,83	-	93,00
4	dav. Gewerbesteuer	455,62	457,91	-	454,83
5	nachrichtlich: Gewerbesteuer netto ( $\triangleq$ abzgl. Gewerbesteuerumlage)	428,99	435,90	-	426,61
6	dar. Gemeindeanteile Gemeinschaftsteuern	233,91	248,26	-	228,96
7	dav. Gemeindeanteil an der Einkommensteuer	193,70	198,94	-	191,90
8	dav. Gemeindeanteil an der Umsatzsteuer	40,21	49,32	-	37,06
9	dar. Sonstige Gemeindesteuern	10,62	13,41	-	9,66
10	Zuwendungen und allgemeine Umlagen (einschl. Kg. 605 "Ausgl.leistungen")	1 716,04	1 354,87	1 331,07	509,49
11	dar. Ausgleichsleistungen und Zuweisungen vom Land	1 125,98	1 323,34	757,91	300,02
12	dar. Schlüsselzuweisungen	454,40	534,75	216,14	210,55
13	dar. Allgemeine Umlagen von Gemeinden	332,79	-	399,98	47,55
14	dar. Aufgabenbezogene Leistungsbeteiligungen und Zuweisungen vom Bund	122,14	3,07	161,27	1,92
15	Sonstige Transfereinzahlungen	30,46	29,36	30,22	0,62
16	dar. Ersatz von sozialen Leistungen außerhalb von Einrichtungen	20,51	19,18	20,96	-
17	dar. Ersatz von sozialen Leistungen in Einrichtungen	9,48	10,18	9,24	-
18	Öffentlich-rechtliche Leistungsentgelte	159,22	137,51	69,91	96,80
19	Privatrechtliche Leistungsentgelte, Kostenerstattungen und Kostenumlagen	293,00	296,38	196,59	95,25
20	dav. Mieten und Pachten	36,63	22,98	4,65	36,69
21	dav. Verkauf von Vorräten	3,32	2,46	1,38	2,24
22	dav. Sonstige privatrechtliche Leistungsentgelte	17,21	22,83	5,76	9,51
23	dav. Kostenerst., Kostenumlagen (einschl. Erst. sozialer Leistungen)	235,83	248,11	184,79	46,81
24	dar. Kostenerstattungen vom Land	131,31	149,39	121,74	3,34
25	Sonstige Einzahlungen aus laufender Verwaltungstätigkeit	49,30	71,11	4,10	37,68
26	Zinsen und sonstige Finanzeinzahlungen	44,61	82,65	1,79	29,71
27	dar. Zinseinzahlungen	7,12	1,31	1,03	8,10
28	<b>Einzahlungen aus laufender Verwaltungstätigkeit</b>	<b>3 088,78</b>	<b>2 793,82</b>	<b>1 633,68</b>	<b>1 556,78</b>
29	dar. (abzgl.) Zahlungen von gleicher Ebene	482,51	x	x	47,55
30	Bereinigte Einzahlungen aus lfd. Verwaltungstätigkeit	2 606,26	x	x	1 509,23
31	Investitionstätigkeit	206,47	170,56	103,33	115,51
32	dar. Investitionszuwendungen	168,41	160,86	72,15	98,85
33	dar. Investitionszuwendungen vom Land	157,39	160,51	68,47	87,85
34	dar. Veräußerung von Grundstücken und Gebäuden	9,54	7,06	0,46	9,93
35	dar. Veräußerung von beweglichen Vermögensgegenständen	0,62	0,22	0,13	0,62
36	dar. Veräußerung von Finanzanlagen	0,63	0,02	0,02	0,83
37	<b>Einzahlungen (ohne Finanzierungstätigkeit)</b>	<b>3 295,24</b>	<b>2 964,38</b>	<b>1 737,02</b>	<b>1 672,30</b>
38	dar. (abzgl.) Zahlungen von gleicher Ebene	485,84	x	x	47,55
39	Bereinigte Einzahlungen	2 809,40	x	x	1 624,75

## 2.1.4 Eckwerte der kommunalen Gruppen - Auszahlungen und Finanzierungstätigkeit in EUR je Einwohner/-in

Lfd. Nr.	Art der Auszahlung - Bundessystematik -	Kommunale Kern- haushalte insgesamt	Kreisfreie Städte	Land- kreise	Kreisange- hörige Gemeinden einschl. Verbands- gemeinden
		EUR je Einwohner/-in			
1	Personalauszahlungen	806,79	654,05	302,12	557,33
2	dav. Dienstbezüge	620,03	497,70	229,86	432,34
3	dar. Beamte	52,88	85,49	20,66	20,98
4	dar. Arbeitnehmer	561,96	408,38	206,35	408,56
5	dav. Beiträge zu Versorgungskassen	64,87	67,12	27,16	36,93
6	dar. Beamte	42,53	51,11	19,06	20,52
7	dar. Arbeitnehmer	22,30	16,01	8,10	16,37
8	dav. Beiträge zur gesetzlichen Sozialversicherung	118,94	85,27	43,85	86,70
9	dav. Beihilfen, Unterstützungsleistungen für Beschäftigte	2,96	3,95	1,25	1,36
10	Versorgungsauszahlungen	0,12	0,15	0,02	0,09
11	dav. Versorgungsbezüge	0,12	0,15	0,02	0,08
12	dav. Beiträge zur gesetzlichen Sozialversicherung	0,00	-	-	0,00
13	dav. Beihilfen, Unterstützungsleistungen für Versorgungsempfänger	0,00	-	-	0,00
14	Sach- und Dienstleistungen	379,90	246,14	134,26	291,76
15	dar. Unterhaltung sowie Bewirtschaftung der Grundstücke, baulichen Anlagen und des sonstigen Vermögens	247,66	190,20	79,61	187,86
16	Transferauszahlungen, sonstige Auszahlungen aus lfd. Verwaltungstätigkeit	1 928,01	2 029,66	1 140,92	752,04
17	dar. Soziale Leistungen und aufgabenbezogene Leistungsbeteiligung	666,54	719,83	648,12	0,05
18	dav. Leistungen der Grundsicherung für Arbeitsuchende (SGB II)	275,00	223,24	292,80	0,05
19	dav. Leistungen der Sozialhilfe (SGB XII)	79,08	105,81	69,86	-
20	dav. Leistungen der Kinder- und Jugendhilfe (SGB VIII)	221,63	278,11	202,15	-
20b	dav. Eingliederungsleistungen für Menschen mit Behinderungen (SGB IX)	0,06	0,22	-	-
21	dav. Sonstige Sozialleistungen	90,77	112,46	83,30	-
22	dar. Zuschüsse für lfd. Zwecke an öff., private Untern. und übrige Bereiche	421,50	899,54	176,48	80,21
23	dar. Erstattungen für lfd. Zwecke an öff., private Untern. u. übrige Bereiche	139,27	240,80	43,45	60,81
24	Zinsen und sonstige Finanzauszahlungen	29,49	44,03	8,26	16,22
25	dar. Zinsauszahlungen	25,27	38,97	8,24	12,30
26	<b>Auszahlungen aus laufender Verwaltungstätigkeit</b>	<b>3 144,31</b>	<b>2 974,02</b>	<b>1 585,59</b>	<b>1 617,43</b>
27	abzgl. Zahlungen von gleicher Ebene	482,51	x	x	47,55
28	Bereinigte Auszahlungen aus lfd. Verwaltungstätigkeit	2 661,80	x	x	1 569,88
29	Investitionstätigkeit	321,44	273,35	99,31	238,71
30	dar. Zuweisungen und Zuschüsse für Investitionen	13,25	8,60	6,58	8,28
31	dar. Erwerb von Grundstücken und Gebäuden	10,78	9,41	0,80	10,46
32	dar. Erwerb von beweglichen Sachen des Anlagevermögens	63,05	35,75	16,90	55,56
33	dar. Erwerb von Finanzanlagen	4,75	-	-	6,39
34	dar. Baumaßnahmen	205,26	219,59	47,10	153,21
35	<b>Auszahlungen (ohne Finanzierungstätigkeit)</b>	<b>3 465,75</b>	<b>3 247,37</b>	<b>1 684,90</b>	<b>1 856,14</b>
36	abzgl. Zahlungen von gleicher Ebene	485,84	x	x	47,55
37	Bereinigte Auszahlungen	2 979,91	x	x	1 808,59
38	Saldo der bereinigten laufenden Ein- und Auszahlungen	-55,53	x	x	-60,65
39	Saldo der bereinigten Ein- und Auszahlungen aus Investitionstätigkeit	-114,97	x	x	-123,19
40	Finanzmittelüberschuss/-fehlbetrag (Saldo der bereinigten Ein- und Auszahlungen)	-170,51	x	x	-183,84
	<b>Finanzierungstätigkeit</b>				
41	Einzahlungen aus Finanzierungstätigkeit (Kontengruppe 69)	91,85	179,70	23,08	38,48
42	dar. (abzgl.) Zahlungen von gleicher Ebene	-	x	x	x
43	Auszahlungen aus Finanzierungstätigkeit (Kontengruppe 79)	51,37	43,50	19,27	34,80
44	abzgl. Zahlungen von gleicher Ebene	-	x	x	x
45	<b>Saldo der Finanzierungstätigkeit</b>	<b>40,49</b>	<b>136,19</b>	<b>3,81</b>	<b>3,68</b>

## 2.2 Entwicklung der kassenmäßigen Ein- und Auszahlungen und Saldo 01.01.2025 bis 30.09.2025 im Vergleich zum Vorjahr

## 2.2.1 Entwicklung Eckwerte kommunale Kernhaushalte insgesamt

## 2.2.1.1 Entwicklung Eckwerte kommunale Kernhaushalte insgesamt - Einzahlungen

Lfd. Nr.	Art der Einzahlung - Bundessystematik -	01.01. - 30.09.		Verän- derung	Je Ein- wohner/-in
		2025	2024		
		1 000 EUR		um %	EUR
1	Steuern und steuerähnliche Abgaben (ohne Kg. 605 "Ausgleichsleistungen")	1 692 073	1 608 467	5,2	796,14
2	dar. Realsteuern	1 169 728	1 127 730	3,7	550,37
3	dav. Grundsteuern	201 379	217 356	-7,4	94,75
4	dav. Gewerbesteuer	968 349	910 374	6,4	455,62
5	nachrichtlich: Gewerbesteuer netto (≙ abzgl. Gewerbesteuerumlage)	911 768	840 046	8,5	428,99
6	dar. Gemeindeanteile Gemeinschaftssteuern	497 139	457 244	8,7	233,91
7	dav. Gemeindeanteil an der Einkommensteuer	411 685	377 976	8,9	193,70
8	dav. Gemeindeanteil an der Umsatzsteuer	85 453	79 269	7,8	40,21
9	dar. Sonstige Gemeindesteuern	22 575	21 087	7,1	10,62
10	Zuwendungen und allgemeine Umlagen (einschl. Kg. 605 "Ausgl.leistungen")	3 647 208	3 512 363	3,8	1 716,04
11	dar. Ausgleichsleistungen und Zuweisungen vom Land	2 393 102	2 353 289	1,7	1 125,98
12	dar. Schlüsselzuweisungen	965 754	951 256	1,5	454,40
13	dar. Allgemeine Umlagen von Gemeinden	707 300	605 806	16,8	332,79
14	dar. Aufgabenbezogene Leistungsbeteiligungen und Zuweisungen vom Bund	259 599	266 750	-2,7	122,14
15	Sonstige Transfereinzahlungen	64 744	58 824	10,1	30,46
16	dar. Ersatz von sozialen Leistungen außerhalb von Einrichtungen	43 585	40 267	8,2	20,51
17	dar. Ersatz von sozialen Leistungen in Einrichtungen	20 152	17 926	12,4	9,48
18	Öffentlich-rechtliche Leistungsentgelte	338 406	314 730	7,5	159,22
19	Privatrechtliche Leistungsentgelte, Kostenerstattungen und Kostenumlagen	622 737	586 888	6,1	293,00
20	dav. Mieten und Pachten	77 859	75 773	2,8	36,63
21	dav. Verkauf von Vorräten	7 063	5 914	19,4	3,32
22	dav. Sonstige privatrechtliche Leistungsentgelte	36 583	37 853	-3,4	17,21
23	dav. Kostenerst., Kostenumlagen (einschl. Erst. sozialer Leistungen)	501 233	467 349	7,3	235,83
24	dar. Kostenerstattungen vom Land	279 090	246 680	13,1	131,31
25	Sonstige Einzahlungen aus laufender Verwaltungstätigkeit	104 786	108 707	-3,6	49,30
26	Zinsen und sonstige Finanzeinzahlungen	94 805	81 741	16,0	44,61
27	dar. Zinseinzahlungen	15 139	18 432	-17,9	7,12
28	<b>Einzahlungen aus laufender Verwaltungstätigkeit</b>	<b>6 564 760</b>	<b>6 271 721</b>	4,7	3 088,78
29	dar. (abzgl.) Zahlungen von gleicher Ebene	1 025 514	927 263	10,6	482,51
30	Bereinigte Einzahlungen aus lfd. Verwaltungstätigkeit	5 539 246	5 344 458	3,6	2 606,26
31	Investitionstätigkeit	438 818	395 312	11,0	206,47
32	dar. Investitionszuwendungen	357 926	303 604	17,9	168,41
33	dar. Investitionszuwendungen vom Land	334 520	279 388	19,7	157,39
34	dar. Veräußerung von Grundstücken und Gebäuden	20 268	26 430	-23,3	9,54
35	dar. Veräußerung von beweglichen Vermögensgegenständen	1 312	1 545	-15,1	0,62
36	dar. Veräußerung von Finanzanlagen	1 345	2 171	-38,1	0,63
37	<b>Einzahlungen (ohne Finanzierungstätigkeit)</b>	<b>7 003 577</b>	<b>6 667 032</b>	5,0	3 295,24
38	dar. (abzgl.) Zahlungen von gleicher Ebene	1 032 592	935 354	10,4	485,84
39	Bereinigte Einzahlungen	5 970 986	5 731 678	4,2	2 809,40

## 2.2.1.2 Entwicklung Eckwerte kommunale Kernhaushalte insgesamt - Auszahlungen und Finanzierungstätigkeit

Lfd. Nr.	Art der Auszahlung - Bundessystematik -	01.01. - 30.09.		Verän- derung	Je Ein- wohner/-in
		2025	2024		2025
		1 000 EUR		um %	EUR
1	Personalauszahlungen	1 714 718	1 646 629	4,1	806,79
2	dav. Dienstbezüge	1 317 785	1 272 933	3,5	620,03
3	dar. Beamte	112 387	109 706	2,4	52,88
4	dar. Arbeitnehmer	1 194 371	1 150 492	3,8	561,96
5	dav. Beiträge zu Versorgungskassen	137 863	135 552	1,7	64,87
6	dar. Beamte	90 396	90 575	-0,2	42,53
7	dar. Arbeitnehmer	47 402	44 910	5,5	22,30
8	dav. Beiträge zur gesetzlichen Sozialversicherung	252 786	231 602	9,1	118,94
9	dav. Beihilfen, Unterstützungsleistungen für Beschäftigte	6 283	6 542	-4,0	2,96
10	Versorgungsauszahlungen	254	189	33,9	0,12
11	dav. Versorgungsbezüge	252	188	34,1	0,12
12	dav. Beiträge zur gesetzlichen Sozialversicherung	0	1	-131,1	0,00
13	dav. Beihilfen, Unterstützungsleistungen für Versorgungsempfänger	2	-	x	0,00
14	Sach- und Dienstleistungen	807 428	785 395	2,8	379,90
15	dar. Unterhaltung sowie Bewirtschaftung der Grundstücke, baulichen Anlagen und des sonstigen Vermögens	526 375	516 927	1,8	247,66
16	Transferauszahlungen, sonstige Auszahlungen aus lfd. Verwaltungstätigkeit	4 097 704	3 883 719	5,5	1 928,01
17	dar. Soziale Leistungen und aufgabenbezogene Leistungsbeteiligung	1 416 635	1 362 396	4,0	666,54
18	dav. Leistungen der Grundsicherung für Arbeitsuchende (SGB II)	584 481	590 929	-1,1	275,00
19	dav. Leistungen der Sozialhilfe (SGB XII)	168 073	156 157	7,6	79,08
20	dav. Leistungen der Kinder- und Jugendhilfe (SGB VIII)	471 033	422 415	11,5	221,63
20b	dav. Eingliederungsleistungen für Menschen mit Behinderungen (SGB IX)	117	156	-25,0	0,06
21	dav. Sonstige Sozialleistungen	192 929	192 738	0,1	90,77
22	dar. Zuschüsse für lfd. Zwecke an öff., private Untern. und übrige Bereiche	895 830	866 357	3,4	421,50
23	dar. Erstattungen für lfd. Zwecke an öff., private Untern. u. übrige Bereiche	295 990	282 982	4,6	139,27
24	Zinsen und sonstige Finanzauszahlungen	62 685	52 554	19,3	29,49
25	dar. Zinsauszahlungen	53 713	48 547	10,6	25,27
26	<b>Auszahlungen aus laufender Verwaltungstätigkeit</b>	<b>6 682 789</b>	<b>6 368 487</b>	4,9	3 144,31
27	abzgl. Zahlungen von gleicher Ebene	1 025 514	927 263	10,6	482,51
28	Bereinigte Auszahlungen aus lfd. Verwaltungstätigkeit	5 657 275	5 441 224	4,0	2 661,80
29	Investitionstätigkeit	683 175	695 492	-1,8	321,44
30	dar. Zuweisungen und Zuschüsse für Investitionen	28 164	37 660	-25,2	13,25
31	dar. Erwerb von Grundstücken und Gebäuden	22 912	16 293	40,6	10,78
32	dar. Erwerb von beweglichen Sachen des Anlagevermögens	134 007	121 605	10,2	63,05
33	dar. Erwerb von Finanzanlagen	10 104	11 505	-12,2	4,75
34	dar. Baumaßnahmen	436 246	460 512	-5,3	205,26
35	<b>Auszahlungen (ohne Finanzierungstätigkeit)</b>	<b>7 365 964</b>	<b>7 063 979</b>	4,3	3 465,75
36	abzgl. Zahlungen von gleicher Ebene	1 032 592	935 354	10,4	485,84
37	Bereinigte Auszahlungen	6 333 372	6 128 625	3,3	2 979,91
38	Saldo der bereinigten laufenden Ein- und Auszahlungen	-118 029	-96 766	-22,0	-55,53
39	Saldo der bereinigten Ein- und Auszahlungen aus Investitionstätigkeit	-244 357	-300 180	18,6	-114,97
40	Finanzmittelüberschuss/-fehlbetrag (Saldo der bereinigten Ein- und Auszahlungen)	-362 387	-396 947	8,7	-170,51
	<b>Finanzierungstätigkeit</b>				
41	Einzahlungen aus Finanzierungstätigkeit (Kontengruppe 69)	195 215	212 383	-8,1	91,85
42	dar. (abzgl.) Zahlungen von gleicher Ebene	-	-	x	-
43	Auszahlungen aus Finanzierungstätigkeit (Kontengruppe 79)	109 169	112 257	-2,8	51,37
44	abzgl. Zahlungen von gleicher Ebene	-	-	x	-
45	<b>Saldo der Finanzierungstätigkeit</b>	<b>86 045</b>	<b>100 126</b>	-14,1	40,49

## 2.2.2 Entwicklung Eckwerte kreisfreie Städte

## 2.2.2.1 Entwicklung Eckwerte kreisfreie Städte - Einzahlungen

Lfd. Nr.	Art der Einzahlung - Bundessystematik -	01.01. - 30.09.		Verän- derung	Je Ein- wohner/-in
		2025	2024		2025
		1 000 EUR		um %	EUR
1	Steuern und steuerähnliche Abgaben (ohne Kg. 605 "Ausgleichsleistungen")	447 877	400 426	11,9	821,96
2	dar. Realsteuern	303 909	268 859	13,0	557,74
3	dav. Grundsteuern	54 398	57 429	-5,3	99,83
4	dav. Gewerbesteuer	249 511	211 429	18,0	457,91
5	nachrichtlich: Gewerbesteuer netto ( $\triangleq$ abzgl. Gewerbesteuerumlage)	237 517	199 522	19,0	435,90
6	dar. Gemeindeanteile Gemeinschaftssteuern	135 276	124 460	8,7	248,26
7	dav. Gemeindeanteil an der Einkommensteuer	108 401	99 531	8,9	198,94
8	dav. Gemeindeanteil an der Umsatzsteuer	26 875	24 929	7,8	49,32
9	dar. Sonstige Gemeindesteuern	7 304	5 901	23,8	13,41
10	Zuwendungen und allgemeine Umlagen (einschl. Kg. 605 "Ausgl.leistungen")	738 254	729 041	1,3	1 354,87
11	dar. Ausgleichsleistungen und Zuweisungen vom Land	721 076	711 705	1,3	1 323,34
12	dar. Schlüsselzuweisungen	291 380	296 842	-1,8	534,75
13	dar. Allgemeine Umlagen von Gemeinden	-	-	x	-
14	dar. Aufgabenbezogene Leistungsbeteiligungen und Zuweisungen vom Bund	1 673	795	110,6	3,07
15	Sonstige Transfereinzahlungen	15 997	14 428	10,9	29,36
16	dar. Ersatz von sozialen Leistungen außerhalb von Einrichtungen	10 452	9 597	8,9	19,18
17	dar. Ersatz von sozialen Leistungen in Einrichtungen	5 545	4 831	14,8	10,18
18	Öffentlich-rechtliche Leistungsentgelte	74 927	67 353	11,2	137,51
19	Privatrechtliche Leistungsentgelte, Kostenerstattungen und Kostenumlagen	161 493	153 051	5,5	296,38
20	dav. Mieten und Pachten	12 523	12 512	0,1	22,98
21	dav. Verkauf von Vorräten	1 340	485	176,4	2,46
22	dav. Sonstige privatrechtliche Leistungsentgelte	12 440	11 646	6,8	22,83
23	dav. Kostenerst., Kostenumlagen (einschl. Erst. sozialer Leistungen)	135 191	128 408	5,3	248,11
24	dar. Kostenerstattungen vom Land	81 399	72 803	11,8	149,39
25	Sonstige Einzahlungen aus laufender Verwaltungstätigkeit	38 745	37 997	2,0	71,11
26	Zinsen und sonstige Finanzeinzahlungen	45 033	34 376	31,0	82,65
27	dar. Zinseinzahlungen	715	846	-15,5	1,31
28	<b>Einzahlungen aus laufender Verwaltungstätigkeit</b>	<b>1 522 326</b>	<b>1 436 673</b>	6,0	2 793,82
29	dar. (abzgl.) Zahlungen von gleicher Ebene	x	x	x	x
30	Bereinigte Einzahlungen aus lfd. Verwaltungstätigkeit	x	x	x	x
31	Investitionstätigkeit	92 938	71 820	29,4	170,56
32	dar. Investitionszuwendungen	87 651	64 782	35,3	160,86
33	dar. Investitionszuwendungen vom Land	87 459	64 427	35,7	160,51
34	dar. Veräußerung von Grundstücken und Gebäuden	3 847	4 389	-12,3	7,06
35	dar. Veräußerung von beweglichen Vermögensgegenständen	120	183	-34,2	0,22
36	dar. Veräußerung von Finanzanlagen	11	9	19,7	0,02
37	<b>Einzahlungen (ohne Finanzierungstätigkeit)</b>	<b>1 615 264</b>	<b>1 508 494</b>	7,1	2 964,38
38	dar. (abzgl.) Zahlungen von gleicher Ebene	x	x	x	x
39	Bereinigte Einzahlungen	x	x	x	x

## 2.2.2.2 Entwicklung Eckwerte kreisfreie Städte - Auszahlungen und Finanzierungstätigkeit

Lfd. Nr.	Art der Auszahlung - Bundessystematik -	01.01. - 30.09.		Veränderung	Je Einwohner/-in
		2025	2024		2025
		1 000 EUR		um %	EUR
1	Personalauszahlungen	356 385	342 281	4,1	654,05
2	dav. Dienstbezüge	271 193	260 748	4,0	497,70
3	dar. Beamte	46 583	45 320	2,8	85,49
4	dar. Arbeitnehmer	222 520	212 583	4,7	408,38
5	dav. Beiträge zu Versorgungskassen	36 575	36 186	1,1	67,12
6	dar. Beamte	27 852	27 892	-0,1	51,11
7	dar. Arbeitnehmer	8 723	8 294	5,2	16,01
8	dav. Beiträge zur gesetzlichen Sozialversicherung	46 465	42 965	8,1	85,27
9	dav. Beihilfen, Unterstützungsleistungen für Beschäftigte	2 152	2 381	-9,6	3,95
10	Versorgungsauszahlungen	80	55	45,1	0,15
11	dav. Versorgungsbezüge	80	55	45,1	0,15
12	dav. Beiträge zur gesetzlichen Sozialversicherung	-	-	x	-
13	dav. Beihilfen, Unterstützungsleistungen für Versorgungsempfänger	-	-	x	-
14	Sach- und Dienstleistungen	134 118	136 056	-1,4	246,14
15	dar. Unterhaltung sowie Bewirtschaftung der Grundstücke, baulichen Anlagen und des sonstigen Vermögens	103 636	104 766	-1,1	190,20
16	Transferauszahlungen, sonstige Auszahlungen aus lfd. Verwaltungstätigkeit	1 105 940	1 058 063	4,5	2 029,66
17	dar. Soziale Leistungen und aufgabenbezogene Leistungsbeteiligung	392 230	373 533	5,0	719,83
18	dav. Leistungen der Grundsicherung für Arbeitsuchende (SGB II)	121 642	122 659	-0,8	223,24
19	dav. Leistungen der Sozialhilfe (SGB XII)	57 654	54 161	6,5	105,81
20	dav. Leistungen der Kinder- und Jugendhilfe (SGB VIII)	151 540	134 830	12,4	278,11
20b	dav. Eingliederungsleistungen für Menschen mit Behinderungen (SGB IX)	117	156	-25,0	0,22
21	dav. Sonstige Sozialleistungen	61 277	61 727	-0,7	112,46
22	dar. Zuschüsse für lfd. Zwecke an öff., private Untern. und übrige Bereiche	490 151	476 782	2,8	899,54
23	dar. Erstattungen für lfd. Zwecke an öff., private Untern. u. übrige Bereiche	131 212	121 875	7,7	240,80
24	Zinsen und sonstige Finanzauszahlungen	23 990	21 253	12,9	44,03
25	dar. Zinsauszahlungen	21 235	20 490	3,6	38,97
26	<b>Auszahlungen aus laufender Verwaltungstätigkeit</b>	<b>1 620 514</b>	<b>1 557 709</b>	4,0	2 974,02
27	abzgl. Zahlungen von gleicher Ebene	x	x	x	x
28	Bereinigte Auszahlungen aus lfd. Verwaltungstätigkeit	x	x	x	x
29	Investitionstätigkeit	148 946	185 517	-19,7	273,35
30	dar. Zuweisungen und Zuschüsse für Investitionen	4 687	17 616	-73,4	8,60
31	dar. Erwerb von Grundstücken und Gebäuden	5 127	4 623	10,9	9,41
32	dar. Erwerb von beweglichen Sachen des Anlagevermögens	19 478	20 847	-6,6	35,75
33	dar. Erwerb von Finanzanlagen	-	898	x	-
34	dar. Baumaßnahmen	119 655	141 312	-15,3	219,59
35	<b>Auszahlungen (ohne Finanzierungstätigkeit)</b>	<b>1 769 460</b>	<b>1 743 226</b>	1,5	3 247,37
36	abzgl. Zahlungen von gleicher Ebene	x	x	x	x
37	Bereinigte Auszahlungen	x	x	x	x
38	Saldo der bereinigten laufenden Ein- und Auszahlungen	x	x	x	x
39	Saldo der bereinigten Ein- und Auszahlungen aus Investitionstätigkeit	x	x	x	x
40	Finanzmittelüberschuss/-fehlbetrag (Saldo der bereinigten Ein- und Auszahlungen)	x	x	x	x
	<b>Finanzierungstätigkeit</b>				
41	Einzahlungen aus Finanzierungstätigkeit (Kontengruppe 69)	97 915	131 638	-25,6	179,70
42	dar. (abzgl.) Zahlungen von gleicher Ebene	x	x	x	x
43	Auszahlungen aus Finanzierungstätigkeit (Kontengruppe 79)	23 704	20 944	13,2	43,50
44	abzgl. Zahlungen von gleicher Ebene	x	x	x	x
45	<b>Saldo der Finanzierungstätigkeit</b>	<b>74 211</b>	<b>110 695</b>	-33,0	136,19

## 2.2.3 Entwicklung Eckwerte Landkreise

## 2.2.3.1 Entwicklung Eckwerte Landkreise - Einzahlungen

Lfd. Nr.	Art der Einzahlung - Bundessystematik -	01.01. - 30.09.		Verän- derung	Je Ein- wohner/-in
		2025	2024		2025
		1 000 EUR		um %	EUR
1	Steuern und steuerähnliche Abgaben (ohne Kg. 605 "Ausgleichsleistungen")	-	-	x	-
2	dar. Realsteuern	-	-	x	-
3	dav. Grundsteuern	-	-	x	-
4	dav. Gewerbesteuer	-	-	x	-
5	nachrichtlich: Gewerbesteuer netto ( $\triangleq$ abzgl. Gewerbesteuerumlage)	-	-	x	-
6	dar. Gemeindeanteile Gemeinschaftssteuern	-	-	x	-
7	dav. Gemeindeanteil an der Einkommensteuer	-	-	x	-
8	dav. Gemeindeanteil an der Umsatzsteuer	-	-	x	-
9	dar. Sonstige Gemeindesteuern	-	-	x	-
10	Zuwendungen und allgemeine Umlagen (einschl. Kg. 605 "Ausgl.leistungen")	2 103 716	1 967 340	6,9	1 331,07
11	dar. Ausgleichsleistungen und Zuweisungen vom Land	1 197 859	1 160 560	3,2	757,91
12	dar. Schlüsselzuweisungen	341 609	319 317	7,0	216,14
13	dar. Allgemeine Umlagen von Gemeinden	632 149	529 717	19,3	399,98
14	dar. Aufgabenbezogene Leistungsbeteiligungen und Zuweisungen vom Bund	254 885	262 869	-3,0	161,27
15	Sonstige Transfereinzahlungen	47 762	43 840	8,9	30,22
16	dar. Ersatz von sozialen Leistungen außerhalb von Einrichtungen	33 133	30 670	8,0	20,96
17	dar. Ersatz von sozialen Leistungen in Einrichtungen	14 607	13 095	11,5	9,24
18	Öffentlich-rechtliche Leistungsentgelte	110 497	96 794	14,2	69,91
19	Privatrechtliche Leistungsentgelte, Kostenerstattungen und Kostenumlagen	310 702	284 647	9,2	196,59
20	dav. Mieten und Pachten	7 351	7 560	-2,8	4,65
21	dav. Verkauf von Vorräten	2 187	1 642	33,3	1,38
22	dav. Sonstige privatrechtliche Leistungsentgelte	9 110	10 050	-9,4	5,76
23	dav. Kostenerst., Kostenumlagen (einschl. Erst. sozialer Leistungen)	292 054	265 396	10,0	184,79
24	dar. Kostenerstattungen vom Land	192 407	168 824	14,0	121,74
25	Sonstige Einzahlungen aus laufender Verwaltungstätigkeit	6 484	4 740	36,8	4,10
26	Zinsen und sonstige Finanzeinzahlungen	2 823	3 471	-18,7	1,79
27	dar. Zinseinzahlungen	1 622	2 946	-44,9	1,03
28	<b>Einzahlungen aus laufender Verwaltungstätigkeit</b>	<b>2 581 985</b>	<b>2 400 833</b>	<b>7,5</b>	<b>1 633,68</b>
29	dar. (abzgl.) Zahlungen von gleicher Ebene	x	x	x	x
30	Bereinigte Einzahlungen aus lfd. Verwaltungstätigkeit	x	x	x	x
31	Investitionstätigkeit	163 314	135 739	20,3	103,33
32	dar. Investitionszuwendungen	114 037	86 869	31,3	72,15
33	dar. Investitionszuwendungen vom Land	108 211	80 402	34,6	68,47
34	dar. Veräußerung von Grundstücken und Gebäuden	722	868	-16,9	0,46
35	dar. Veräußerung von beweglichen Vermögensgegenständen	208	281	-26,2	0,13
36	dar. Veräußerung von Finanzanlagen	25	25	2,7	0,02
37	<b>Einzahlungen (ohne Finanzierungstätigkeit)</b>	<b>2 745 299</b>	<b>2 536 571</b>	<b>8,2</b>	<b>1 737,02</b>
38	dar. (abzgl.) Zahlungen von gleicher Ebene	x	x	x	x
39	Bereinigte Einzahlungen	x	x	x	x

## 2.2.3.2 Entwicklung Eckwerte Landkreise - Auszahlungen und Finanzierungstätigkeit

Lfd. Nr.	Art der Auszahlung - Bundessystematik -	01.01. - 30.09.		Verän- derung	Je Ein- wohner/-in
		2025	2024		2025
		1 000 EUR		um %	EUR
1	Personalauszahlungen	477 497	452 605	5,5	302,12
2	dav. Dienstbezüge	363 293	346 771	4,8	229,86
3	dar. Beamte	32 651	31 677	3,1	20,66
4	dar. Arbeitnehmer	326 129	309 962	5,2	206,35
5	dav. Beiträge zu Versorgungskassen	42 924	42 332	1,4	27,16
6	dar. Beamte	30 120	30 300	-0,6	19,06
7	dar. Arbeitnehmer	12 799	12 029	6,4	8,10
8	dav. Beiträge zur gesetzlichen Sozialversicherung	69 297	61 523	12,6	43,85
9	dav. Beihilfen, Unterstützungsleistungen für Beschäftigte	1 982	1 979	0,2	1,25
10	Versorgungsauszahlungen	39	14	177,2	0,02
11	dav. Versorgungsbezüge	39	14	177,2	0,02
12	dav. Beiträge zur gesetzlichen Sozialversicherung	-	-	x	-
13	dav. Beihilfen, Unterstützungsleistungen für Versorgungsempfänger	-	-	x	-
14	Sach- und Dienstleistungen	212 198	205 997	3,0	134,26
15	dar. Unterhaltung sowie Bewirtschaftung der Grundstücke, baulichen Anlagen und des sonstigen Vermögens	125 829	120 831	4,1	79,61
16	Transferauszahlungen, sonstige Auszahlungen aus lfd. Verwaltungstätigkeit	1 803 186	1 767 055	2,0	1 140,92
17	dar. Soziale Leistungen und aufgabenbezogene Leistungsbeteiligung	1 024 327	988 767	3,6	648,12
18	dav. Leistungen der Grundsicherung für Arbeitsuchende (SGB II)	462 762	468 174	-1,2	292,80
19	dav. Leistungen der Sozialhilfe (SGB XII)	110 419	101 997	8,3	69,86
20	dav. Leistungen der Kinder- und Jugendhilfe (SGB VIII)	319 493	287 585	11,1	202,15
20b	dav. Eingliederungsleistungen für Menschen mit Behinderungen (SGB IX)	-	-	x	-
21	dav. Sonstige Sozialleistungen	131 653	131 011	0,5	83,30
22	dar. Zuschüsse für lfd. Zwecke an öff., private Untern. und übrige Bereiche	278 913	264 603	5,4	176,48
23	dar. Erstattungen für lfd. Zwecke an öff., private Untern. u. übrige Bereiche	68 664	68 792	-0,2	43,45
24	Zinsen und sonstige Finanzauszahlungen	13 060	10 190	28,2	8,26
25	dar. Zinsauszahlungen	13 031	10 178	28,0	8,24
26	<b>Auszahlungen aus laufender Verwaltungstätigkeit</b>	<b>2 505 979</b>	<b>2 435 860</b>	2,9	1 585,59
27	abzgl. Zahlungen von gleicher Ebene	x	x	x	x
28	Bereinigte Auszahlungen aus lfd. Verwaltungstätigkeit	x	x	x	x
29	Investitionstätigkeit	156 957	152 599	2,9	99,31
30	dar. Zuweisungen und Zuschüsse für Investitionen	10 395	8 310	25,1	6,58
31	dar. Erwerb von Grundstücken und Gebäuden	1 259	2 636	-52,2	0,80
32	dar. Erwerb von beweglichen Sachen des Anlagevermögens	26 713	28 806	-7,3	16,90
33	dar. Erwerb von Finanzanlagen	-	48	x	-
34	dar. Baumaßnahmen	74 446	69 277	7,5	47,10
35	<b>Auszahlungen (ohne Finanzierungstätigkeit)</b>	<b>2 662 936</b>	<b>2 588 459</b>	2,9	1 684,90
36	abzgl. Zahlungen von gleicher Ebene	x	x	x	x
37	Bereinigte Auszahlungen	x	x	x	x
38	Saldo der bereinigten laufenden Ein- und Auszahlungen	x	x	x	x
39	Saldo der bereinigten Ein- und Auszahlungen aus Investitionstätigkeit	x	x	x	x
40	Finanzmittelüberschuss/-fehlbetrag (Saldo der bereinigten Ein- und Auszahlungen)	x	x	x	x
	<b>Finanzierungstätigkeit</b>				
41	Einzahlungen aus Finanzierungstätigkeit (Kontengruppe 69)	36 482	10 911	234,4	23,08
42	dar. (abzgl.) Zahlungen von gleicher Ebene	x	x	x	x
43	Auszahlungen aus Finanzierungstätigkeit (Kontengruppe 79)	30 459	31 851	-4,4	19,27
44	abzgl. Zahlungen von gleicher Ebene	x	x	x	x
45	<b>Saldo der Finanzierungstätigkeit</b>	<b>6 023</b>	<b>-20 941</b>	128,8	3,81



## 2.2.4 Entwicklung Eckwerte kreisangehörige Gemeinden einschließlich Verbandsgemeinden

## 2.2.4.1 Entwicklung Eckwerte kreisangehörige Gemeinden einschließlich Verbandsgemeinden - Einzahlungen

Lfd. Nr.	Art der Einzahlung - Bundessystematik -	01.01. - 30.09.		Verän- derung	Je Ein- wohner/-in
		2025	2024		2025
		1 000 EUR		um %	EUR
1	Steuern und steuerähnliche Abgaben (ohne Kg. 605 "Ausgleichsleistungen")	1 244 196	1 208 041	3,0	787,23
2	dar. Realsteuern	865 820	858 871	0,8	547,82
3	dav. Grundsteuern	146 982	159 927	-8,1	93,00
4	dav. Gewerbesteuer	718 838	698 944	2,8	454,83
5	nachrichtlich: Gewerbesteuer netto ( $\triangleq$ abzgl. Gewerbesteuerumlage)	674 252	640 524	5,3	426,61
6	dar. Gemeindeanteile Gemeinschaftssteuern	361 863	332 785	8,7	228,96
7	dav. Gemeindeanteil an der Einkommensteuer	303 285	278 445	8,9	191,90
8	dav. Gemeindeanteil an der Umsatzsteuer	58 578	54 340	7,8	37,06
9	dar. Sonstige Gemeindesteuern	15 270	15 186	0,6	9,66
10	Zuwendungen und allgemeine Umlagen (einschl. Kg. 605 "Ausgl.leistungen")	805 238	815 982	-1,3	509,49
11	dar. Ausgleichsleistungen und Zuweisungen vom Land	474 167	481 024	-1,4	300,02
12	dar. Schlüsselzuweisungen	332 765	335 097	-0,7	210,55
13	dar. Allgemeine Umlagen von Gemeinden	75 151	76 089	-1,2	47,55
14	dar. Aufgabenbezogene Leistungsbeteiligungen und Zuweisungen vom Bund	3 041	3 087	-1,5	1,92
15	Sonstige Transfereinzahlungen	985	556	77,2	0,62
16	dar. Ersatz von sozialen Leistungen außerhalb von Einrichtungen	-	-	x	-
17	dar. Ersatz von sozialen Leistungen in Einrichtungen	-	-	x	-
18	Öffentlich-rechtliche Leistungsentgelte	152 982	150 582	1,6	96,80
19	Privatrechtliche Leistungsentgelte, Kostenerstattungen und Kostenumlagen	150 541	149 189	0,9	95,25
20	dav. Mieten und Pachten	57 985	55 700	4,1	36,69
21	dav. Verkauf von Vorräten	3 536	3 788	-6,7	2,24
22	dav. Sonstige privatrechtliche Leistungsentgelte	15 033	16 157	-7,0	9,51
23	dav. Kostenerst., Kostenumlagen (einschl. Erst. sozialer Leistungen)	73 987	73 544	0,6	46,81
24	dar. Kostenerstattungen vom Land	5 284	5 054	4,6	3,34
25	Sonstige Einzahlungen aus laufender Verwaltungstätigkeit	59 557	65 970	-9,7	37,68
26	Zinsen und sonstige Finanzeinzahlungen	46 950	43 895	7,0	29,71
27	dar. Zinseinzahlungen	12 802	14 639	-12,6	8,10
28	<b>Einzahlungen aus laufender Verwaltungstätigkeit</b>	<b>2 460 449</b>	<b>2 434 215</b>	1,1	1 556,78
29	dar. (abzgl.) Zahlungen von gleicher Ebene	75 151	76 089	-1,2	47,55
30	Bereinigte Einzahlungen aus lfd. Verwaltungstätigkeit	2 385 298	2 358 126	1,2	1 509,23
31	Investitionstätigkeit	182 566	187 752	-2,8	115,51
32	dar. Investitionszuwendungen	156 237	151 953	2,8	98,85
33	dar. Investitionszuwendungen vom Land	138 850	134 558	3,2	87,85
34	dar. Veräußerung von Grundstücken und Gebäuden	15 699	21 173	-25,9	9,93
35	dar. Veräußerung von beweglichen Vermögensgegenständen	984	1 082	-9,0	0,62
36	dar. Veräußerung von Finanzanlagen	1 308	2 137	-38,8	0,83
37	<b>Einzahlungen (ohne Finanzierungstätigkeit)</b>	<b>2 643 015</b>	<b>2 621 967</b>	0,8	1 672,30
38	dar. (abzgl.) Zahlungen von gleicher Ebene	75 151	76 089	-1,2	47,55
39	Bereinigte Einzahlungen	2 567 864	2 545 879	0,9	1 624,75

## 2.2.4.2 Entwicklung Eckwerte kreisangehörige Gemeinden einschließlich Verbandsgemeinden - Auszahlungen und Finanzierungstätigkeit

Lfd. Nr.	Art der Auszahlung - Bundessystematik -	01.01. - 30.09.		Verän- derung	Je Ein- wohner/-in
		2025	2024		2025
		1 000 EUR		um %	EUR
1	Personalauszahlungen	880 836	851 744	3,4	557,33
2	dav. Dienstbezüge	683 299	665 414	2,7	432,34
3	dar. Beamte	33 153	32 709	1,4	20,98
4	dar. Arbeitnehmer	645 722	627 947	2,8	408,56
5	dav. Beiträge zu Versorgungskassen	58 364	57 033	2,3	36,93
6	dar. Beamte	32 424	32 382	0,1	20,52
7	dar. Arbeitnehmer	25 879	24 587	5,3	16,37
8	dav. Beiträge zur gesetzlichen Sozialversicherung	137 024	127 114	7,8	86,70
9	dav. Beihilfen, Unterstützungsleistungen für Beschäftigte	2 149	2 182	-1,5	1,36
10	Versorgungsauszahlungen	135	120	12,1	0,09
11	dav. Versorgungsbezüge	133	119	12,2	0,08
12	dav. Beiträge zur gesetzlichen Sozialversicherung	0	1	-131,1	0,00
13	dav. Beihilfen, Unterstützungsleistungen für Versorgungsempfänger	2	-	x	0,00
14	Sach- und Dienstleistungen	461 113	443 342	4,0	291,76
15	dar. Unterhaltung sowie Bewirtschaftung der Grundstücke, baulichen Anlagen und des sonstigen Vermögens	296 910	291 329	1,9	187,86
16	Transferauszahlungen, sonstige Auszahlungen aus lfd. Verwaltungstätigkeit	1 188 579	1 058 601	12,3	752,04
17	dar. Soziale Leistungen und aufgabenbezogene Leistungsbeteiligung	77	96	-19,5	0,05
18	dav. Leistungen der Grundsicherung für Arbeitsuchende (SGB II)	77	96	-19,5	0,05
19	dav. Leistungen der Sozialhilfe (SGB XII)	-	-	x	-
20	dav. Leistungen der Kinder- und Jugendhilfe (SGB VIII)	-	-	x	-
20b	dav. Eingliederungsleistungen für Menschen mit Behinderungen (SGB IX)	-	-	x	-
21	dav. Sonstige Sozialleistungen	-	-	x	-
22	dar. Zuschüsse für lfd. Zwecke an öff., private Untern. und übrige Bereiche	126 766	124 972	1,4	80,21
23	dar. Erstattungen für lfd. Zwecke an öff., private Untern. u. übrige Bereiche	96 114	92 315	4,1	60,81
24	Zinsen und sonstige Finanzauszahlungen	25 634	21 111	21,4	16,22
25	dar. Zinsauszahlungen	19 447	17 879	8,8	12,30
26	<b>Auszahlungen aus laufender Verwaltungstätigkeit</b>	<b>2 556 297</b>	<b>2 374 918</b>	<b>7,6</b>	<b>1 617,43</b>
27	abzgl. Zahlungen von gleicher Ebene	75 151	76 089	-1,2	47,55
28	Bereinigte Auszahlungen aus lfd. Verwaltungstätigkeit	2 481 146	2 298 829	7,9	1 569,88
29	Investitionstätigkeit	377 272	357 376	5,6	238,71
30	dar. Zuweisungen und Zuschüsse für Investitionen	13 083	11 733	11,5	8,28
31	dar. Erwerb von Grundstücken und Gebäuden	16 526	9 033	82,9	10,46
32	dar. Erwerb von beweglichen Sachen des Anlagevermögens	87 816	71 952	22,0	55,56
33	dar. Erwerb von Finanzanlagen	10 104	10 559	-4,3	6,39
34	dar. Baumaßnahmen	242 146	249 923	-3,1	153,21
35	<b>Auszahlungen (ohne Finanzierungstätigkeit)</b>	<b>2 933 568</b>	<b>2 732 294</b>	<b>7,4</b>	<b>1 856,14</b>
36	abzgl. Zahlungen von gleicher Ebene	75 151	76 089	-1,2	47,55
37	Bereinigte Auszahlungen	2 858 418	2 656 205	7,6	1 808,59
38	Saldo der bereinigten laufenden Ein- und Auszahlungen	-95 848	59 297	-261,6	-60,65
39	Saldo der bereinigten Ein- und Auszahlungen aus Investitionstätigkeit	-194 706	-169 624	-14,8	-123,19
40	Finanzmittelüberschuss/-fehlbetrag (Saldo der bereinigten Ein- und Auszahlungen)	-290 554	-110 327	-163,4	-183,84
	<b>Finanzierungstätigkeit</b>				
41	Einzahlungen aus Finanzierungstätigkeit (Kontengruppe 69)	60 818	69 834	-12,9	38,48
42	dar. (abzgl.) Zahlungen von gleicher Ebene	x	x	x	x
43	Auszahlungen aus Finanzierungstätigkeit (Kontengruppe 79)	55 007	59 463	-7,5	34,80
44	abzgl. Zahlungen von gleicher Ebene	x	x	x	x
45	<b>Saldo der Finanzierungstätigkeit</b>	<b>5 811</b>	<b>10 372</b>	<b>-44,0</b>	<b>3,68</b>

## 2.3 Zuordnungsschlüssel

## 2.3.1 Zuordnungsschlüssel Einzahlungen Tabellen 2.1 und 2.2

Lfd. Nr.	Art der Einzahlung - Bundessystematik -	Kontengruppe/Konto Berechnung
1	Steuern und steuerähnliche Abgaben (ohne Kg. 605 "Ausgleichsleistungen")	60 ./ 605
2	dar. Realsteuern	601
3	dav. Grundsteuern	6011, 6012, 6014
4	dav. Gewerbesteuer	6013
5	nachrichtlich: Gewerbesteuer netto ( $\triangleq$ abzgl. Gewerbesteuerumlage)	6013 ./ 7341
6	dar. Gemeindeanteile Gemeinschaftssteuern	602
7	dav. Gemeindeanteil an der Einkommensteuer	6021
8	dav. Gemeindeanteil an der Umsatzsteuer	6022
9	dar. Sonstige Gemeindesteuern	603
10	Zuwendungen und allgemeine Umlagen (einschl. Kg. 605 "Ausgl.leistungen")	61, 605
11	dar. Ausgleichsleistungen und Zuweisungen vom Land	6111, 6121, 6131, 6141, 6051, 6052, 6053, L191
12	dar. Schlüsselzuweisungen	6111
13	dar. Allgemeine Umlagen von Gemeinden	6182
14	dar. Aufgabenbezogene Leistungsbeteiligungen und Zuweisungen vom Bund	6140, L192, L193
15	Sonstige Transfereinzahlungen	62
16	dar. Ersatz von sozialen Leistungen außerhalb von Einrichtungen	621
17	dar. Ersatz von sozialen Leistungen in Einrichtungen	622
18	Öffentlich-rechtliche Leistungsentgelte	63
19	Privatrechtliche Leistungsentgelte, Kostenerstattungen und Kostenumlagen	64
20	dav. Mieten und Pachten	6411
21	dav. Verkauf von Vorräten	642
22	dav. Sonstige privatrechtliche Leistungsentgelte	6461
23	dav. Kostenerst., Kostenumlagen (einschl. Erst. sozialer Leistungen)	648
24	dar. Kostenerstattungen vom Land	6481
25	Sonstige Einzahlungen aus laufender Verwaltungstätigkeit	65
26	Zinsen und sonstige Finanzeinzahlungen	66
27	dar. Zinseinzahlungen	661
28	<b>Einzahlungen aus laufender Verwaltungstätigkeit</b>	$\Sigma$ 1 + 10 + 15 + 18 + 19 + 25 + 26
29	dar. (abzgl.) Zahlungen von gleicher Ebene	[gB] 6132, 6142, 6182, 6232, 6482, 6612 [kB] 6182
30	Bereinigte Einzahlungen aus lfd. Verwaltungstätigkeit	Differenz 28 ./ 29
31	Investitionstätigkeit	68, <u>695</u>
32	dar. Investitionszuwendungen	681
33	dar. Investitionszuwendungen vom Land	6811
34	dar. Veräußerung von Grundstücken und Gebäuden	6821
35	dar. Veräußerung von beweglichen Vermögensgegenständen	683
36	dar. Veräußerung von Finanzanlagen	684
37	<b>Einzahlungen (ohne Finanzierungstätigkeit)</b>	60, 61, 62, 63, 64, 65, 66, 68, <u>695</u>
38	dar. (abzgl.) Zahlungen von gleicher Ebene	[gB] 6132, 6142, 6182, 6232, 6482, 6612, 6812, 6862, <u>6952</u> [kB] 6182
39	Bereinigte Einzahlungen	Differenz 37 ./ 38

Abweichungen zwischen Kontonummern Bund und Land Sachsen-Anhalt: L191 = 6191; L192 = 6192; L193 = 6193

Spezifika für Sachsen-Anhalt sind doppelt unterstrichen und kursiv dargestellt

## 2.3.2 Zuordnungsschlüssel Auszahlungen und Finanzierungstätigkeit Tabellen 2.1 und 2.2

Lfd. Nr.	Art der Auszahlung - Bundessystematik -	Kontengruppe/Konto Berechnung
1	Personalauszahlungen	70
2	dav. Dienstbezüge	701
3	dar. Beamte	7011
4	dar. Arbeitnehmer	7012
5	dav. Beiträge zu Versorgungskassen	702
6	dar. Beamte	7021
7	dar. Arbeitnehmer	7022
8	dav. Beiträge zur gesetzlichen Sozialversicherung	703
9	dav. Beihilfen, Unterstützungsleistungen für Beschäftigte	7041
10	Versorgungsauszahlungen	71
11	dav. Versorgungsbezüge	711
12	dav. Beiträge zur gesetzlichen Sozialversicherung	713
13	dav. Beihilfen, Unterstützungsleistungen für Versorgungsempfänger	7141
14	Sach- und Dienstleistungen	72
15	dar. Unterhaltung sowie Bewirtschaftung der Grundstücke, baulichen Anlagen und des sonstigen Vermögens	7211, 7221, 7241, 7252, 7255
16	Transferauszahlungen, sonstige Auszahlungen aus lfd. Verwaltungstätigkeit	73, 74
17	dar. Soziale Leistungen und aufgabenbezogene Leistungsbeteiligung	733, 746
18	dav. Leistungen der Grundsicherung für Arbeitsuchende (SGB II)	L691, L692, L693, L694, L695, L696, L782, L783, L784, L785, L786, L787, <u>7338</u>
19	dav. Leistungen der Sozialhilfe (SGB XII)	L73, L74
20	dav. Leistungen der Kinder- und Jugendhilfe (SGB VIII)	L76, L77
20b	dav. Eingliederungsleistungen für Menschen mit Behinderungen (SGB IX)	L789
21	dav. Sonstige Sozialleistungen	L75, L781, L788, L791, L792
22	dar. Zuschüsse für lfd. Zwecke an öff., private Untern. und übrige Bereiche	7315, 7316, 7317, 7318
23	dar. Erstattungen für lfd. Zwecke an öff., private Untern. u. übrige Bereiche	7455, 7456, 7457, 7458
24	Zinsen und sonstige Finanzauszahlungen	75, <u>7835</u>
25	dar. Zinsauszahlungen	751
26	<b>Auszahlungen aus laufender Verwaltungstätigkeit</b>	$\sum 1 + 10 + 14 + 16 + 24$
27	abzgl. Zahlungen von gleicher Ebene	[gB] 6132, 6142, 6182, 6232, 6482, 6612 [kB] 6182
28	Bereinigte Auszahlungen aus lfd. Verwaltungstätigkeit	Differenz 26 ./. 27
29	Investitionstätigkeit	78, <u>795</u> ./. <u>7835</u>
30	dar. Zuweisungen und Zuschüsse für Investitionen	781, <u>7891</u>
31	dar. Erwerb von Grundstücken und Gebäuden	7821
32	dar. Erwerb von beweglichen Sachen des Anlagevermögens	783 ./. <u>7835</u>
33	dar. Erwerb von Finanzanlagen	784
34	dar. Baumaßnahmen	785
35	<b>Auszahlungen (ohne Finanzierungstätigkeit)</b>	70, 71, 72, 73, 74, 75, 78, <u>795</u>
36	abzgl. Zahlungen von gleicher Ebene	[gB] 6132, 6142, 6182, 6232, 6482, 6612, 6812, 6862, <u>6952</u> [kB] 6182
37	Bereinigte Auszahlungen	Differenz 35 ./. 36
38	Saldo der bereinigten laufenden Ein- und Auszahlungen	Differenz Einzahlung 30 ./. Auszahlung 28
39	Saldo der bereinigten Ein- und Auszahlungen aus Investitionstätigkeit	Differenz Einzahlung 31 ./. Auszahlung 29
40	Finanzmittelüberschuss/-fehlbetrag (Saldo der bereinigten Ein- und Auszahlungen)	Differenz Einzahlung 39 ./. Auszahlung 37
	<b>Finanzierungstätigkeit</b>	
41	Einzahlungen aus Finanzierungstätigkeit (Kontengruppe 69)	691, 692, 694, 695 ./. <u>695</u>
42	dar. (abzgl.) Zahlungen von gleicher Ebene	6922, 6952 ./. <u>6952</u>
43	Auszahlungen aus Finanzierungstätigkeit (Kontengruppe 79)	791, 792, 794, 795 ./. <u>795</u>
44	abzgl. Zahlungen von gleicher Ebene	6922, 6952 ./. <u>6952</u>
45	<b>Saldo der Finanzierungstätigkeit</b>	Differenz 41 ./. 43

Abweichungen zwischen Kontonummern Bund und Land Sachsen-Anhalt: L691 = 7461; L692 = 7462; L693 = 7463; L694 = 7464; L695 = 7465;

L696 = 7466; L73 = 7331/311; L74 = 7332/311; L75 = 7339/321; L76 = 7331/361+7331/362+7331/363; L77 = 7332/361+7332/362+7332/363;

L781 = 7339/345; L782 = 7339/312; L783 = 7333; L784 = 7334; L785 = 7335; L786 = 7336; L787 = 7337;

L788 = 7339/341+7339/343+7339/344+7339/346+7339/351; L789 = 7339/314; L791 = 7331/313; L792 = 7332/313

Spezifika für Sachsen-Anhalt sind doppelt unterstrichen und kursiv dargestellt

3. Unterschiede Zuordnung  
 3.1 Unterschiede Zuordnung Landessystematik zur Bundessystematik  
 3.1.1 Zuordnung

Lfd. Nr.	Bezeichnung - Landessystematik -	Lfd. Nr. Bundessystematik	Unterschiede Zuordnung Bundessystematik zur Landessystematik
LD01	Steuern und steuerähnliche Abgaben (ohne Kg. 605 "Ausgl.leistungen")	EZ1	
LD01a	dar. Gewerbesteuer	EZ4	
LD01b	nachrichtlich: Gewerbesteuer netto ( $\triangleq$ abzgl. Gewerbesteuerumlage)	EZ5	
LD02	Zuwendungen u. allgemeine Umlagen (einschl. Kg. 605 "Ausgl.leistungen")	EZ10	
LD02a	dar. FAG-Leistungen	-	
LD02b	dav. Schlüsselzuweisungen und besondere Ergänzungszuweisungen	EZ12	
LD02c	nachrichtlich: negative Schlüsselzuweisungen	-	
LD02d	dar. Kreis-, Verbandsgemeindeumlage	EZ13	
LD03	Sonstige Transfereinzahlungen	EZ15	
LD04	Weitere Einzahlungen	EZ18 + EZ19 + EZ25	
LD05	Zinsen und ähnliche Einzahlungen	EZ26	
LD06	<b>Einzahlungen laufende Rechnung</b>	EZ28	
LD06a	dar. Einzahlungen vom Land	-	
LD06b	dar. (abzgl.) Einzahlungen von gleicher Ebene	EZ29	
LD07	Bereinigte Einzahlungen laufende Rechnung	EZ30	
LD08	Einzahlungen aus Investitionstätigkeit	EZ31	/ . 695
LD08a	dar. Einzahlungen aus Zuwendungen für Inv. und Inv.förd.maßn.	EZ32	
LD08b	dar. Einzahlungen aus Beiträgen und ähnlichen Entgelten	-	
LD09	Einzahlungen aus Finanzierungstätigkeit	AZ41	+ 695
LD10	<b>Einzahlungen Kapitalrechnung</b>	EZ31 + AZ41	
LD10a	dar. Einzahlungen vom Land	-	
LD10b	dar. (abzgl.) Einzahlungen von gleicher Ebene	EZ38 / . EZ29	
LD11	Bereinigte Einzahlungen Kapitalrechnung	EZ31 + AZ41 / . EZ38 + EZ29	
LD12	Personal- und Versorgungsauszahlungen	AZ1 + AZ10	+ 7411
LD13	Auszahlungen für Sach- und Dienstleistungen	AZ14	
LD14	Transferauszahlungen, sonst. Ausz. für lfd. Verw.tätigk.	AZ16 / . AZ17	/ . 734 / . 735 / . 737 / . 7411
LD15	Soziale Leistungen und aufgabenbezogene Leistungsbeteiligung	AZ17	
LD16	Zinsen und ähnliche Auszahlungen	AZ24	/ . 7835
LD17	Allgemeine Zuweisungen, Allgemeine Umlagen, Steuerbeteiligungen	-	
LD17a	dar. Gewerbesteuerumlage	-	
LD18	<b>Auszahlungen laufende Rechnung</b>	AZ26	/ . 7835
LD18a	dar. Auszahlungen an das Land	-	
LD18b	(abzgl.) Einzahlungen von gleicher Ebene (= LD06b)	AZ27	
LD19	Bereinigte Auszahlungen laufende Rechnung	AZ28	
LD20	Auszahlungen für Investitionstätigkeit	AZ29	/ . 795 + 7835
LD20a	dar. Sachinvestitionen	-	
LD21	Auszahlungen aus Finanzierungstätigkeit	AZ43	+ 795
LD22	<b>Auszahlungen Kapitalrechnung</b>	AZ35 / . AZ26 + AZ43	+ 7835
LD22a	dar. Auszahlungen an das Land	-	
LD22b	(abzgl.) Einzahlungen von gleicher Ebene (= LD10b)	AZ36 / . AZ27	
LD23	Bereinigte Auszahlungen Kapitalrechnung	AZ37 / . AZ28 + AZ43	+ 7835
LD24	<b>Saldo laufende Rechnung</b>	EZ28 / . AZ26	+ 7835
LD24a	nachrichtlich: Saldo Nettotransfer vom Land	-	
LD25	Saldo Investitionstätigkeit	EZ31 / . AZ29	/ . 695 + 795 / . 7835
LD26	Saldo Finanzrechnung ohne Finanzierungstätigkeit	EZ28 / . AZ26 + EZ31 / . AZ29	/ . 695 + 795
LD26a	Saldo investive Finanzierungstätigkeit	AZ45	+ 695 / . 795
LD27	<b>Saldo Kapitalrechnung</b>	EZ31 + AZ41 / . AZ35 + AZ26	
		/ . AZ43	+ 7835
LD27a	nachrichtlich: Saldo Nettotransfer vom Land	-	
LD28	<b>Saldo Finanzrechnung insgesamt</b>	EZ39 + AZ41 / . AZ37 / . AZ43	

## 3.1.2 Erläuterungen

Lfd. Nr.	Erläuterung - Landessystematik -	Erläuterung Unterschiede Zuordnung Bundessystematik zur Landessystematik
LD01 LD01a LD01b LD02 LD02a LD02b LD02c LD02d LD03 LD04  LD05 LD06 LD06a LD06b LD07	EZ1 = Steuern und steuerähnliche Abgaben EZ4 = Gewerbesteuer EZ5 = nachr.: Gewerbesteuer netto ( $\triangleq$ abzgl. Gewerbesteuerumlage) EZ10 = Zuwendungen und allgemeine Umlagen - EZ12 = Schlüsselzuweisungen - EZ13 = Allgemeine Umlagen von Gemeinden EZ15 = Sonstige Transfereinzahlungen EZ18 = Öffentlich-rechtliche Leistungsentgelte; EZ19 = Privatrechtliche Leistungsentgelte, Kostenerst. und -umlagen; EZ25 = Sonstige Einzahlungen aus laufender Verwaltungstätigkeit EZ26 = Zinsen und sonstige Finanzeinzahlungen EZ28 = Einzahlungen aus laufender Verwaltungstätigkeit - EZ29 = abzgl. Zahlungen von gleicher Ebene EZ30 = Bereinigte Einzahlungen aus lfd. Verwaltungstätigkeit	
LD08 LD08a LD08b	EZ31 = Investitionstätigkeit EZ32 = Investitionszuwendungen -	695 = Rückflüsse von Ausleihungen
LD09 LD10	AZ41 = Einzahlungen aus Finanzierungstätigkeit (Kontengruppe 69) EZ31 = Investitionstätigkeit; AZ41 = Einzahlungen aus Finanzierungstätigkeit (Kontengruppe 69) -	695 = Rückflüsse von Ausleihungen
LD10a LD10b LD11	EZ38 und EZ29 = abzgl. Zahlungen von gleicher Ebene EZ31 = Investitionstätigkeit; AZ41 = Einzahlungen aus Finanzierungstätigkeit (Kontengruppe 69) EZ38 und EZ29 = abzgl. Zahlungen von gleicher Ebene	
LD12 LD13 LD14	AZ1 = Personalauszahlungen; AZ10 = Versorgungsauszahlungen AZ14 = Sach- und Dienstleistungen AZ16 = Transferauszahlungen, sonstige Ausz. aus lfd. Verw.tätigk.; AZ17 = Soziale Leistungen und aufgabenbezogene Leistungsbeteiligung	7411 = Sonstige Personal- und Versorgungsauszahlungen  734 = Steuerbeteiligungen; 735 = Allg. Zuw.; 737 = Allg. Umlagen; 7411 = Sonstige Personal- und Versorgungsauszahlungen
LD15 LD16 LD17	AZ17 = Soziale Leistungen und aufgabenbezogene Leistungsbeteiligung AZ24 = Zinsen und sonstige Finanzauszahlungen -	7835 = Auszahlungen für die Ablösung von Dauerlasten
LD17a LD18 LD18a	- AZ26 = Auszahlungen aus laufender Verwaltungstätigkeit -	7835 = Auszahlungen für die Ablösung von Dauerlasten
LD18b LD19 LD20	AZ27 = abzgl. Zahlungen von gleicher Ebene AZ28 = Bereinigte Auszahlungen aus lfd. Verwaltungstätigkeit AZ29 = Investitionstätigkeit	795 = Gewährung von Ausleihungen; 7835 = Auszahlungen für die Ablösung von Dauerlasten
LD20a LD21 LD22	- AZ43 = Auszahlungen aus Finanzierungstätigkeit (Kontengruppe 79) AZ35 = Auszahlungen; AZ26 = Ausz. aus lfd. Verw.tätigk.; AZ43 = Auszahlungen aus Finanzierungstätigkeit (Kontengruppe 79) -	795 = Gewährung von Ausleihungen 7835 = Auszahlungen für die Ablösung von Dauerlasten
LD22a LD22b LD23	AZ36 und AZ27 = abzgl. Zahlungen von gleicher Ebene AZ37 = Bereinigte Ausz.; AZ28 = Bereinigte Ausz. aus lfd. Verw.tätigk.; AZ43 = Auszahlungen aus Finanzierungstätigkeit (Kontengruppe 79) EZ28 = Einz.-/und AZ26 = Ausz. aus laufender Verwaltungstätigkeit -	7835 = Auszahlungen für die Ablösung von Dauerlasten
LD24 LD24a LD25	EZ28 = Einz.-/und AZ26 = Ausz. aus laufender Verwaltungstätigkeit - EZ31 = Investitionstätigkeit; AZ29 = Investitionstätigkeit	7835 = Auszahlungen für die Ablösung von Dauerlasten
LD26 LD26a	EZ28 = Einz.-/und AZ26 = Ausz. aus laufender Verwaltungstätigkeit EZ31 = Investitionstätigkeit; AZ29 = Investitionstätigkeit AZ45 = Saldo der Finanzierungstätigkeit	695 = Rückflüsse von Ausleihungen; 795 = Gewährung von Ausleihungen; 7835 = Auszahlungen für die Ablösung von Dauerlasten 695 = Rückflüsse von Ausleihungen; 795 = Gewährung von Ausleihungen 695 = Rückflüsse von Ausleihungen; 795 = Gewährung von Ausleihungen
LD27  LD27a LD28	EZ31 = Investitionstätigkeit; AZ41 = Einz. aus Finanzierungstätigkeit; AZ35 = Auszahlungen; AZ26 = Ausz. aus lfd. Verw.tätigk.; AZ43 = Ausz. aus Finanzierungstätigkeit - EZ39 = Bereinigte Einzahlungen; AZ41 = Einz. aus Finanzierungstätigkeit; AZ37 = Bereinigte Ausz.; AZ43 = Ausz. aus Finanzierungstätigkeit	7835 = Auszahlungen für die Ablösung von Dauerlasten

3.2 Unterschiede Zuordnung Bundessystematik zur Landessystematik  
 3.2.1 Zuordnung - Einzahlungen

Lfd. Nr.	Art der Einzahlung - Bundessystematik -	Lfd. Nr. Landessystematik	Unterschiede Zuordnung Landessystematik zur Bundessystematik
1	Steuern und steuerähnliche Abgaben (ohne Kg. 605 "Ausgl.leistungen")	LD01	
2	dar. Realsteuern	-	
3	dav. Grundsteuern	-	
4	dav. Gewerbesteuer	LD01a	
5	nachrichtlich: Gewerbesteuer netto ( $\triangleq$ abzgl. Gewerbesteuerumlage)	LD01b	
6	dar. Gemeindeanteile Gemeinschaftsteuern	-	
7	dav. Gemeindeanteil an der Einkommensteuer	-	
8	dav. Gemeindeanteil an der Umsatzsteuer	-	
9	dar. Sonstige Gemeindesteuern	-	
10	Zuwendungen u. allgemeine Umlagen (einschl. Kg. 605 "Ausgl.leistungen")	LD02	
11	dar. Ausgleichsleistungen und Zuweisungen vom Land	-	
12	dar. Schlüsselzuweisungen	LD02b	
13	dar. Allgemeine Umlagen von Gemeinden	LD02d	
14	dar. Aufgabenbezogene Leistungsbeteiligungen u. Zuweisungen vom Bund	-	
15	Sonstige Transfereinzahlungen	LD03	
16	dar. Ersatz von sozialen Leistungen außerhalb von Einrichtungen	-	
17	dar. Ersatz von sozialen Leistungen in Einrichtungen	-	
18	Öffentlich-rechtliche Leistungsentgelte	LD04 Teil 1	
19	Privatrechtliche Leistungsentgelte, Kostenerstat. und Kostenumlagen	LD04 Teil 2	
20	dav. Mieten und Pachten	-	
21	dav. Verkauf von Vorräten	-	
22	dav. Sonstige privatrechtliche Leistungsentgelte	-	
23	dav. Kostenerst., Kostenumlagen (einschl. Erst. sozialer Leistungen)	-	
24	dar. Kostenerstattungen vom Land	-	
25	Sonstige Einzahlungen aus laufender Verwaltungstätigkeit	LD04 Teil 3	
26	Zinsen und sonstige Finanzeinzahlungen	LD05	
27	dar. Zinseinzahlungen	-	
28	<b>Einzahlungen aus laufender Verwaltungstätigkeit</b>	LD06	
29	dar. (abzgl.) Zahlungen von gleicher Ebene	LD06b	
30	Bereinigte Einzahlungen aus lfd. Verwaltungstätigkeit	LD07	
31	Investitionstätigkeit	LD08	+ 695
32	dar. Investitionszuwendungen	LD08a	
33	dar. Investitionszuwendungen vom Land	-	
34	dar. Veräußerung von Grundstücken und Gebäuden	-	
35	dar. Veräußerung von beweglichen Vermögensgegenständen	-	
36	dar. Veräußerung von Finanzanlagen	-	
37	<b>Einzahlungen (ohne Finanzierungstätigkeit)</b>	LD06 + LD10 ./ LD09	+ 695
38	dar. (abzgl.) Zahlungen von gleicher Ebene	LD06b + LD10b	
39	Bereinigte Einzahlungen	LD07 + LD11 ./ LD09	+ 695

## 3.2.2 Zuordnung - Auszahlungen und Finanzierungstätigkeit

Lfd. Nr.	Art der Auszahlung - Bundessystematik -	Lfd. Nr. Landessystematik	Unterschiede Zuordnung Landessystematik zur Bundessystematik
1	Personalauszahlungen	LD12 (Teil 1; LD12 = B1 + B10) ./. 7411	
2	dav. Dienstbezüge	-	
3	dar. Beamte	-	
4	dar. Arbeitnehmer	-	
5	dav. Beiträge zu Versorgungskassen	-	
6	dar. Beamte	-	
7	dar. Arbeitnehmer	-	
8	dav. Beiträge zur gesetzlichen Sozialversicherung	-	
9	dav. Beihilfen, Unterstützungsleistungen für Beschäftigte	-	
10	Versorgungsauszahlungen	LD12 (Teil 2; LD12 = B1 + B10)	
11	dav. Versorgungsbezüge	-	
12	dav. Beiträge zur gesetzlichen Sozialversicherung	-	
13	dav. Beihilfen, Unterstützungsleistungen für Versorgungsempfänger	-	
14	Sach- und Dienstleistungen	LD13	
15	dar. Unterhaltung sowie Bewirtschaftung der Grundstücke, baulichen Anlagen und des sonstigen Vermögens	-	
16	Transferauszahlungen, sonstige Auszahlungen aus lfd. Verwaltungstätigkeit	LD14 + LD15 + LD17	+ 7411
17	dar. Soziale Leistungen und aufgabenbezogene Leistungsbeteiligung	LD15	
18	dav. Leistungen der Grundsicherung für Arbeitsuchende (SGB II)	-	
19	dav. Leistungen der Sozialhilfe (SGB XII)	-	
20	dav. Leistungen der Kinder- und Jugendhilfe (SGB VIII)	-	
20b	dav. Eingliederungsleistungen für Menschen mit Behinderungen (SGB IX)	-	
21	dav. Sonstige Sozialleistungen	-	
22	dar. Zuschüsse für lfd. Zwecke an öff., private Untern. und übrige Bereiche	-	
23	dar. Erstattungen für lfd. Zwecke an öff., private Untern. u. übrige Bereiche	-	
24	Zinsen und sonstige Finanzauszahlungen	LD16	+ 7835
25	dar. Zinsauszahlungen	-	
26	<b>Auszahlungen aus laufender Verwaltungstätigkeit</b>	LD18	+ 7835
27	abzgl. Zahlungen von gleicher Ebene	LD06b	
28	Bereinigte Auszahlungen aus lfd. Verwaltungstätigkeit	LD19	+ 7835
29	Investitionstätigkeit	LD20	+ 795 ./. 7835
30	dar. Zuweisungen und Zuschüsse für Investitionen	-	
31	dar. Erwerb von Grundstücken und Gebäuden	-	
32	dar. Erwerb von beweglichen Sachen des Anlagevermögens	-	
33	dar. Erwerb von Finanzanlagen	-	
34	dar. Baumaßnahmen	-	
35	<b>Auszahlungen (ohne Finanzierungstätigkeit)</b>	LD18 + LD22 ./. LD21	+ 795
36	abzgl. Zahlungen von gleicher Ebene	LD06b + LD10b	
37	Bereinigte Auszahlungen	LD19 + LD23 ./. LD21	+ 795
38	Saldo der bereinigten laufenden Ein- und Auszahlungen	LD07 ./. LD19	./. 7835
39	Saldo der bereinigten Ein- und Auszahlungen aus Investitionstätigkeit	LD08 ./. LD20	+ 695 ./. 795 + 7835
40	Finanzmittelüberschuss/-fehlbetrag (Saldo der bereinigten Ein- und Auszahlungen)	LD07 + LD11 ./. LD09 ./. LD19 ./. LD23 + LD21	+ 695 ./. 795
	<b>Finanzierungstätigkeit</b>		
41	Einzahlungen aus Finanzierungstätigkeit (Kontengruppe 69)	LD09	./. 695
42	dar. (abzgl.) Zahlungen von gleicher Ebene	-	
43	Auszahlungen aus Finanzierungstätigkeit (Kontengruppe 79)	LD21	./. 795
44	abzgl. Zahlungen von gleicher Ebene	-	
45	<b>Saldo der Finanzierungstätigkeit</b>	LD09 ./. LD21	./. 695 + 795



#### 4. Finanzstatistische Kennzahlen

##### 4.1 Einführung

Die ausgewiesenen Indikatoren werden einzeln beschrieben und deren haushaltssystematische Berechnung dargestellt. Grundlage für die Berechnung ist die Bundessystematik.

Die Indikatoren werden ökonomisch definiert und nicht anhand rechtlicher Normen, wie sie beispielsweise in den Haushaltsordnungen vorgegeben werden. Gründe dafür sind unter anderem mögliche Doppelzählungen und abweichende Definitionen in den verschiedenen Systematiken.

Dieser Bericht enthält ausschließlich Kennzahlen auf Ebene der Zusammenfassung der Gemeinden und Gemeindeverbände.

Zu beachten ist, dass sich der Nenner Gesamtauszahlungen ändert, wenn Indikatoren für Ebenen berechnet werden, die bereinigt werden müssen. Bei der Bereinigung handelt es sich um die Eliminierung des Zahlungsverkehrs innerhalb der gleichen Ebene, um Doppelzählungen zu vermeiden. Wegen fehlender Ausprägung in den Haushaltssystematiken ist eine Bereinigung innerhalb der kommunalen Körperschaftsgruppen kreisfreie Städte und Landkreise nicht möglich.

In den Berechnungsformeln der Indikatoren sind diejenigen Positionen, die bei der Bildung von Aggregaten bereinigt werden müssen, durch ein [gB], ein [kB] oder ein [b] in Klammern gekennzeichnet. Dabei bezieht sich [gB] - große Bereinigung und [kB] - kleine Bereinigung auf die gesamten Auszahlungen oder Einzahlungen. Während [b] sich auf die Bereinigung nur bei den kommunalen Kernhaushalten insgesamt und einzelner Zahlungsarten bezieht, die nach Zahlungsbereichen gegliedert sind. Die Indikatoren werden in diesem Bericht anhand doppischer Systematiken bestimmt, die für die haushaltsrechtlichen Grundlagen vorgeschrieben sind.

#### 4.2 Indikatoren Auszahlungen

##### 4.2.1 Bezugsgröße Gesamtauszahlungen

Bemessungszeitraum	Kommunale Kern- haushalte insgesamt bereinigt	Kreisfreie Städte	Land- kreise	Kreisangehörige Gemeinden einschl. Verbands- gemeinden	
				unbereinigt	bereinigt
	1 000 EUR				
01.01. - 30.09.2016 Kassenstatistik	4 143 069	1 098 695	1 860 050	1 898 565	1 844 217
01.01. - 30.09.2017 Kassenstatistik	4 265 143	1 163 145	1 883 099	1 998 545	1 943 112
01.01. - 30.09.2018 Kassenstatistik	4 416 786	1 230 110	1 868 529	2 197 635	2 140 970
01.01. - 30.09.2019 Kassenstatistik	4 544 726	1 281 671	1 887 591	2 203 836	2 142 474
01.01. - 30.09.2020 Kassenstatistik	4 694 538	1 362 528	1 933 232	2 259 915	2 195 661
01.01. - 30.09.2021 Kassenstatistik	4 913 949	1 468 173	2 007 389	2 338 888	2 275 458
01.01. - 30.09.2022 Kassenstatistik	5 250 179	1 566 833	2 093 372	2 481 040	2 414 092
01.01. - 30.09.2023 Kassenstatistik	5 746 761	1 662 449	2 393 882	2 619 746	2 549 019
01.01. - 30.09.2024 Kassenstatistik	6 128 625	1 743 226	2 588 459	2 732 294	2 656 205
01.01. - 30.09.2025 Kassenstatistik	6 333 372	1 769 460	2 662 936	2 933 568	2 858 418

#### Gesamtauszahlungen

Die Gesamtauszahlungen einer Einheit setzen sich aus den Auszahlungen der laufenden Rechnung und der Kapitalrechnung zusammen.

Auszahlungen in der kommunalen Doppik (Konten nach Bundessystematik):

Auszahlungen = (70 + 71 + 72 + 73 + 74 + 75 + 78) ./. {[gB] (6122 + 6132 + 6142 + 6182 + 6232 + 6482 + 6612 + 6812 + 6862)}

gB: Abzug zur Bereinigung bei der Bildung des Aggregats Gemeinden und Gemeindeverbände insgesamt.

Auszahlungen = (70 + 71 + 72 + 73 + 74 + 75 + 78) ./. {[kB] (6182)}

kB: Abzug zur Bereinigung bei der Bildung des Aggregats kreisangehörige Gemeinden einschl. Verbandsgemeinden.

## 4.2.2 Indikator - Investitionsquote

Bemessungszeitraum	Kommunale Kern- haushalte insgesamt bereinigt	Kreisfreie Städte	Land- kreise	Kreisangehörige Gemeinden einschl. Verbands- gemeinden	
				unbereinigt	bereinigt
	in %				
01.01. - 30.09.2016 Kassenstatistik	7,34	6,63	3,44	9,01	9,27
01.01. - 30.09.2017 Kassenstatistik	7,65	6,37	2,82	10,19	10,48
01.01. - 30.09.2018 Kassenstatistik	9,26	10,20	3,07	10,66	10,94
01.01. - 30.09.2019 Kassenstatistik	10,45	10,32	4,03	12,56	12,92
01.01. - 30.09.2020 Kassenstatistik	11,62	11,87	4,16	13,81	14,21
01.01. - 30.09.2021 Kassenstatistik	13,00	16,57	4,46	13,51	13,89
01.01. - 30.09.2022 Kassenstatistik	13,42	14,78	5,12	15,10	15,51
01.01. - 30.09.2023 Kassenstatistik	12,31	13,87	4,98	14,05	14,44
01.01. - 30.09.2024 Kassenstatistik	10,46	10,63	4,21	12,93	13,30
01.01. - 30.09.2025 Kassenstatistik	9,88	8,42	4,24	12,60	12,93

**Investitionsquote****Beschreibung und Aussagefähigkeit der Investitionsquote**

Die Ausgaben für Investitionen sind eine von der Politik besonders beachtete Größe der öffentlichen Haushalte, da sie im Gegensatz zu den konsumtiven Ausgaben eine positive langfristige Wirkung sowohl auf Effizienz der Verwaltung als auch auf die staatlichen und privaten Produktionsbedingungen und das Vermögen der öffentlichen Haushalte haben können. Viele der Investitionen der öffentlichen Haushalte sind daher ein wichtiger Standortfaktor für die Produktion von Waren und Dienstleistungen. Die Bedeutung der Investitionen zeigt sich auch daran, dass die Höhe der Schuldenaufnahme gesetzlich bis maximal zur Höhe der Investitionen in den entsprechenden öffentlichen Haushalten festgelegt war.

Die Investitionsquote zeigt den Anteil der Investitionsauszahlungen an den Gesamtauszahlungen.

Formel:  $\text{Investitionsquote} = \text{Investitionsauszahlungen} / \text{Auszahlungen}$

Eine hohe Investitionsquote ist so zu interpretieren, dass ein großer Teil des Gesamtbudgets der betrachteten Einheit für investive Zwecke z. B. den Kauf von Investitionsgütern wie Fahrzeuge oder Grundstücke, d. h. Güter des Anlagevermögens, die eine Nutzungsdauer von mehr als einem Jahr haben und die entsprechenden Wertgrenzen überschreiten, genutzt wird. Zu den Investitionsauszahlungen zählt aber auch der Erwerb von Beteiligungen.

Investitionsförderungsmaßnahmen sind Zahlungen an eine andere Einheit, damit diese Investitionen durchführen kann. Obwohl es sich nicht um direkte Investitionsausgaben handelt und eine Erfassung der Zuweisungen für Investitionen an Kern- oder Extrahaushalte zu einer Überzeichnung der Investitionsauszahlungen führen würde, werden diese in die Investitionsquote einbezogen, da unter bestimmten Umständen die Investitionszuweisung oder der Investitionszuschuss bei doppisch buchenden Einheiten als immaterieller Vermögensgegenstand aktivierbar ist.

**Haushaltssystematische Berechnung**

Doppik der Gemeinden/Gemeindeverbände (Konten nach Bundessystematik):

$\text{Investitionsquote} = (781 + 782 + 783 + 784 + 785 \text{ ./. } \{[b]6812\}) / \text{Auszahlungen}$

b: bei der Bildung der Aggregate wird das Merkmal Auszahlungen für Investitionszuweisungen um die entsprechenden Einzahlungen bereinigt.

## 4.2.3 Indikator - Personalausgabenquote

Bemessungszeitraum	Kommunale Kern- haushalte insgesamt bereinigt	Kreisfreie Städte	Land- kreise	Kreisangehörige Gemeinden einschl. Verbands- gemeinden	
				unbereinigt	bereinigt
	in %				
01.01. - 30.09.2016 Kassenstatistik	28,54	22,17	17,04	32,75	33,72
01.01. - 30.09.2017 Kassenstatistik	28,49	21,71	17,47	31,71	32,61
01.01. - 30.09.2018 Kassenstatistik	28,60	21,34	18,48	29,81	30,60
01.01. - 30.09.2019 Kassenstatistik	28,66	21,05	18,81	30,74	31,62
01.01. - 30.09.2020 Kassenstatistik	28,42	20,47	18,59	30,79	31,69
01.01. - 30.09.2021 Kassenstatistik	27,84	19,44	18,41	30,48	31,33
01.01. - 30.09.2022 Kassenstatistik	27,32	19,22	18,52	30,04	30,88
01.01. - 30.09.2023 Kassenstatistik	26,86	19,11	17,54	30,76	31,62
01.01. - 30.09.2024 Kassenstatistik	26,87	19,64	17,49	31,18	32,07
01.01. - 30.09.2025 Kassenstatistik	27,08	20,15	17,93	30,03	30,82

**Personalausgabenquote**Beschreibung und Aussagefähigkeit der Personalausgabenquote

Zur Erfüllung der staatlichen Aufgaben ist Personal in den öffentlichen Verwaltungen notwendig, die Ausgaben für Personal sind daher neben den Investitionen und dem laufenden Sachaufwand eine der Größen, die als Produktionsfaktoren in die staatliche Produktion einfließen. Über den Umfang des notwendigen Personals und den damit verbundenen Personalausgaben gibt es sowohl in der Politik als auch in der Öffentlichkeit unterschiedliche Auffassungen, die immer wieder in Diskussionen thematisiert werden.

In Deutschland sind nicht alle Verwaltungsebenen und Aufgaben gleich personalintensiv, so dass entsprechend der Aufgabenverteilung der größte Teil des Personals von den Bundesländern und den Gemeinden/Gemeindeverbänden beschäftigt wird. Allerdings haben die Personalauszahlungen auf allen staatlichen Ebenen einen bedeutenden Anteil an den Gesamtauszahlungen. Die Personalausgabenquote zeigt dieses Verhältnis.

Formel:  $\text{Personalausgabenquote} = \text{Personalauszahlungen} / \text{Auszahlungen}$

Die Personalausgabenquote ist so zu interpretieren, dass der entsprechende Anteil des Gesamtbudgets der betrachteten Einheit für Personalauszahlungen aufgewendet werden muss und daher nicht für andere Zwecke zur Verfügung steht. Bei Vergleichen zwischen Personalausgabenquoten ist immer auch die Aufgabenverteilung zu beachten. Unterscheiden sich die Aufgaben deutlich oder ändern sich diese im Zeitverlauf, so ist die Interpretierbarkeit von Vergleichen der Personalausgabenquote eingeschränkt.

Zu den Personalauszahlungen zählen sowohl Zahlungen an aktive Mitarbeiter des öffentlichen Dienstes als auch Zahlungen an Personen im Ruhestand. Die Personalauszahlungen umfassen daher Bezüge und Versorgungsbezüge genauso wie Beihilfen und andere Fürsorgeleistungen.

Haushaltssystematische Berechnung

Doppik der Gemeinden/Gemeindeverbände (Konten nach Bundessystematik):

$\text{Personalausgabenquote} = (70 + 71) / \text{Auszahlungen}$

## 4.2.4 Indikator - Zinsausgabenquote

Bemessungszeitraum	Kommunale Kern- haushalte insgesamt bereinigt	Kreisfreie Städte	Land- kreise	Kreisangehörige Gemeinden einschl. Verbands- gemeinden	
				unbereinigt	bereinigt
	in %				
01.01. - 30.09.2016 Kassenstatistik	0,97	0,92	0,52	1,08	1,11
01.01. - 30.09.2017 Kassenstatistik	0,73	0,74	0,38	0,78	0,80
01.01. - 30.09.2018 Kassenstatistik	0,58	0,62	0,30	0,58	0,59
01.01. - 30.09.2019 Kassenstatistik	0,51	0,62	0,24	0,48	0,49
01.01. - 30.09.2020 Kassenstatistik	0,38	0,47	0,18	0,37	0,38
01.01. - 30.09.2021 Kassenstatistik	0,33	0,43	0,14	0,30	0,31
01.01. - 30.09.2022 Kassenstatistik	0,29	0,40	0,11	0,27	0,28
01.01. - 30.09.2023 Kassenstatistik	0,50	0,75	0,20	0,43	0,44
01.01. - 30.09.2024 Kassenstatistik	0,79	1,18	0,39	0,65	0,67
01.01. - 30.09.2025 Kassenstatistik	0,85	1,20	0,49	0,66	0,68

**Zinsausgabenquote****Beschreibung und Aussagefähigkeit der Zinsausgabenquote**

Die Zinsausgabenquote zeigt das Verhältnis der Zinsauszahlungen, die für die aufgenommenen Kredite aufzuwenden sind, zu den Gesamtauszahlungen.

Formel:  $\text{Zinsausgabenquote} = \text{Zinsauszahlungen} / \text{Auszahlungen}$

Die Zinsausgabenquote ist so zu interpretieren, dass entsprechend der Quote der Teil der Auszahlungen durch Zinszahlungen festgelegt ist und somit dem Haushalt nicht für andere Zwecke zur Verfügung steht. Im Gegensatz zu anderen Auszahlungspositionen sind insbesondere bei langfristigen Kreditverträgen kaum Änderungen dieser Auszahlungsposition möglich. Die Zinsausgabenquote ist abhängig von den Zinsentwicklungen und der Struktur der Verschuldung. Wird die Zinsausgabenquote über einen längeren Zeitraum verglichen, sind daher verschiedene Effekte möglich, wie eine Verbesserung der Zinsbedingungen für öffentliche Haushalte oder die Änderung des Schuldenstands durch Tilgungen.

Zu den hier aufgeführten Zinsen gehören alle Zinsen für Darlehen, Anleihen, Kassenobligationen, Schatzanweisungen, Schuldbuchforderungen, Ausgleichsforderungen und sonstige Kredite. Zahlungen in Bezug auf Zins-Swaps sind hier ebenfalls aufzunehmen. Dies gilt nicht für Einmalzahlungen für Off-Market-Swaps oder Zahlungen bei vorzeitiger Ablösung eines Swaps.

**Haushaltssystematische Berechnung**

Doppik der Gemeinden/Gemeindeverbände (Konten nach Bundessystematik):

$\text{Zinsauszahlungsquote} = 751 / \text{Auszahlungen}$

4.3 Indikatoren Einzahlungen  
 4.3.1 Bezugsgröße Gesamteinzahlungen

Bemessungszeitraum	Kommunale Kern- haushalte insgesamt bereinigt	Kreisfreie Städte	Land- kreise	Kreisangehörige Gemeinden einschl. Verbands- gemeinden	
				unbereinigt	bereinigt
	1 000 EUR				
01.01. - 30.09.2016 Kassenstatistik	4 195 440	1 054 495	1 826 384	2 028 802	1 974 455
01.01. - 30.09.2017 Kassenstatistik	4 281 563	1 150 735	1 884 794	2 025 681	1 970 248
01.01. - 30.09.2018 Kassenstatistik	4 387 635	1 166 976	1 970 211	2 129 936	2 073 270
01.01. - 30.09.2019 Kassenstatistik	4 449 960	1 207 945	1 935 880	2 134 508	2 073 147
01.01. - 30.09.2020 Kassenstatistik	4 611 852	1 272 192	2 059 067	2 141 730	2 077 476
01.01. - 30.09.2021 Kassenstatistik	4 784 871	1 315 415	2 136 946	2 233 011	2 169 581
01.01. - 30.09.2022 Kassenstatistik	5 152 031	1 424 310	2 196 260	2 422 528	2 355 580
01.01. - 30.09.2023 Kassenstatistik	5 561 568	1 536 303	2 330 776	2 623 805	2 553 078
01.01. - 30.09.2024 Kassenstatistik	5 731 678	1 508 494	2 536 571	2 621 967	2 545 879
01.01. - 30.09.2025 Kassenstatistik	5 970 986	1 615 264	2 745 299	2 643 015	2 567 864

#### Gesamteinzahlungen

Die Gesamteinzahlungen einer Einheit setzen sich aus den Einzahlungen der laufenden Rechnung und der Kapitalrechnung zusammen.

Einzahlungen in der kommunalen Doppik (Konten nach Bundessystematik):

Einzahlungen = (60 + 61 + 62 + 63 + 64 + 65 + 66 + 68) ./. {[gB] (6122 + 6132 + 6142 + 6182 + 6232 + 6482 + 6612 + 6812 + 6862)}

gB: Abzug zur Bereinigung bei der Bildung des Aggregats Gemeinden und Gemeindeverbände insgesamt.

Einzahlungen = (60 + 61 + 62 + 63 + 64 + 65 + 66 + 68) ./. {[kB] (6182)}

kB: Abzug zur Bereinigung bei der Bildung des Aggregats kreisangehörige Gemeinden einschl. Verbandsgemeinden.

## 4.3.2 Indikator - Steuereinnahmequote

Bemessungszeitraum	Kommunale Kern- haushalte insgesamt bereinigt	Kreisfreie Städte	Land- kreise	Kreisangehörige Gemeinden einschl. Verbands- gemeinden	
				unbereinigt	bereinigt
	in %				
01.01. - 30.09.2016 Kassenstatistik	29,42	26,81	-	46,90	48,19
01.01. - 30.09.2017 Kassenstatistik	27,19	25,47	-	43,00	44,21
01.01. - 30.09.2018 Kassenstatistik	28,49	27,14	-	43,82	45,02
01.01. - 30.09.2019 Kassenstatistik	28,39	27,27	-	43,76	45,06
01.01. - 30.09.2020 Kassenstatistik	24,83	23,12	-	39,72	40,95
01.01. - 30.09.2021 Kassenstatistik	25,40	24,83	-	39,80	40,97
01.01. - 30.09.2022 Kassenstatistik	29,53	28,06	-	46,31	47,63
01.01. - 30.09.2023 Kassenstatistik	29,65	25,86	-	47,71	49,04
01.01. - 30.09.2024 Kassenstatistik	28,06	26,54	-	46,07	47,45
01.01. - 30.09.2025 Kassenstatistik	28,34	27,73	-	47,07	48,45

**Steuereinnahmequote**Beschreibung und Aussagefähigkeit der Steuereinnahmequote

Die Steuereinnahmen sind für die öffentlichen Haushalte eine der wichtigsten Einnahmepositionen.

Die Steuereinnahmequote zeigt das Verhältnis der Steuern und steuerähnlichen Einnahmen an den gesamten Einzahlungen.

Formel:  $\text{Steuereinnahmequote} = \text{Steuern und steuerähnliche Abgaben} / \text{Einzahlungen}$

Eine niedrige oder eine tendenziell sinkende Steuereinnahmequote zeigt, dass andere Finanzierungsformen für den öffentlichen Haushalt wichtig bzw. wichtiger geworden sind. Die Steuereinnahmequote hat wenig Aussagekraft bezüglich der Belastung der Bevölkerung und der Unternehmen durch Steuern, da andere Finanzierungsformen des Staates, die ebenfalls belastend wirken (z. B. Sozialbeiträge oder Gebühren), gewählt werden können, um Steuereinnahmen zu substituieren.

Zu den Steuereinnahmen zählen auf kommunaler Ebene z. B. die Grundsteuer und die Gewerbesteuer.

Haushaltssystematische Berechnung

Doppik der Gemeinden/Gemeindeverbände (Konten nach Bundessystematik):

$\text{Steuereinnahmequote} = (60 \text{ ./. } 605) / \text{Einzahlungen}$

4.4 Indikatoren Finanzierung  
 4.4.1 Indikator - Deckungsgrad

Bemessungszeitraum	Kommunale Kern- haushalte insgesamt bereinigt	Kreisfreie Städte	Land- kreise	Kreisangehörige Gemeinden einschl. Verbands- gemeinden	
				unbereinigt	bereinigt
	in %				
01.01. - 30.09.2016 Kassenstatistik	101,26	95,98	98,19	106,86	107,06
01.01. - 30.09.2017 Kassenstatistik	100,38	98,93	100,09	101,36	101,40
01.01. - 30.09.2018 Kassenstatistik	99,34	94,87	105,44	96,92	96,84
01.01. - 30.09.2019 Kassenstatistik	97,91	94,25	102,56	96,85	96,76
01.01. - 30.09.2020 Kassenstatistik	98,24	93,37	106,51	94,77	94,62
01.01. - 30.09.2021 Kassenstatistik	97,37	89,60	106,45	95,47	95,35
01.01. - 30.09.2022 Kassenstatistik	98,13	90,90	104,91	97,64	97,58
01.01. - 30.09.2023 Kassenstatistik	96,78	92,41	97,36	100,15	100,16
01.01. - 30.09.2024 Kassenstatistik	93,52	86,53	98,00	95,96	95,85
01.01. - 30.09.2025 Kassenstatistik	94,28	91,29	103,09	90,10	89,84

### Deckungsgrad

#### Beschreibung und Aussagefähigkeit des Deckungsgrades

Die Bedeutung der Tragfähigkeit öffentlicher Haushalte wird seit den Verordnungen der Europäischen Union zum Stabilitäts- und Wachstumspakt und der Einführung des deutschen Stabilitätsrats zur Sicherung solider öffentlicher Haushalte immer wieder deutlich. Neben anderen Indikatoren wie dem Schuldenstand wird die aktuelle Haushaltssituation daran gemessen, wie sich die Gesamteinzahlungen zu den Gesamtauszahlungen darstellen. Der gebräuchlichste und auch von der Europäischen Union verwendete Indikator ist der Finanzierungssaldo, der separat betrachtet aber kein Aufschluss über die langfristige Tragfähigkeit eines öffentlichen Haushalts gibt. Um die Haushaltssituation interpretieren zu können, muss der verwendete Indikator immer im Verhältnis zu einer anderen Größe in Bezug gesetzt werden.

Formel:  $\text{Deckungsgrad} = \text{Einzahlungen} / \text{Auszahlungen}$

Der Deckungsgrad zeigt, wie hoch der Anteil an der Haushaltssumme ist, der durch Kreditaufnahme oder Entnahmen aus Rücklagen finanziert werden muss. Je niedriger der Deckungsgrad ist, desto weniger tragen die aktuell aus Steuern und anderen Arten generierten Einzahlungen zur Finanzierung des Haushalts bei und desto weniger tragfähig ist der Haushalt.

Zu beachten ist, dass eine einzige Kennziffer nicht ausreichend ist, um die Tragfähigkeit zu beurteilen, da sie weder die langfristigen Perspektiven z. B. in Bezug auf die Einnahmeentwicklung, noch den Investitionsanteil der öffentlichen Haushalte bewertet.

#### Haushaltssystematische Berechnung

Doppik der Gemeinden/Gemeindeverbände (Konten nach Bundessystematik):

$\text{Deckungsgrad} = \text{Einzahlungen} / \text{Auszahlungen}$

## 4.4.2 Indikator - Investitionszuweisungsquote

Bemessungszeitraum	Kommunale Kernhaushalte insgesamt bereinigt	Kreisfreie Städte	Landkreise	Kreisangehörige Gemeinden einschl. Verbandsgemeinden
	in %			
01.01. - 30.09.2016 Kassenstatistik	58,54	50,66	62,56	59,12
01.01. - 30.09.2017 Kassenstatistik	57,49	71,40	64,29	49,36
01.01. - 30.09.2018 Kassenstatistik	47,98	38,96	56,27	49,06
01.01. - 30.09.2019 Kassenstatistik	49,04	47,43	49,93	47,74
01.01. - 30.09.2020 Kassenstatistik	47,50	44,59	56,39	45,41
01.01. - 30.09.2021 Kassenstatistik	43,92	33,66	60,26	45,83
01.01. - 30.09.2022 Kassenstatistik	54,09	42,42	111,07 <sup>1</sup>	43,69
01.01. - 30.09.2023 Kassenstatistik	48,83	37,60	72,10	46,94
01.01. - 30.09.2024 Kassenstatistik	43,60	34,77	73,71	38,10
01.01. - 30.09.2025 Kassenstatistik	53,47	58,72	95,92	37,56

<sup>1</sup> Die hohe Veränderung zum Vorjahr resultiert u. a. aus Sonderzahlungen.

**Investitionszuweisungsquote****Beschreibung und Aussagefähigkeit der Investitionszuweisungsquote**

In der Investitionszuweisungsquote werden die Zuweisungen für Investition des Landes an die Gemeinden in eine Beziehung zu den Investitionsausgaben der Gemeinden und Gemeindeverbänden gesetzt. Sie drückt aus, in welchem Umfang zur Finanzierung der kommunalen Investitionen Landesmittel zur Verfügung gestellt wurden. Die Differenz der Investitionszuweisungsquote und 100 Prozent zeigt, welche eigenen Mittel und Darlehen für die Investitionen beansprucht wurden. In vielen Gemeinden und Gemeindeverbänden werden wichtige investive Aufgabenbereiche in Fonds, Einrichtungen und Unternehmen ausgegliedert. Deswegen ist gerade in diesem Bereich eine integrierte Investitionszuweisungsquote gegenüber einer Investitionszuweisungsquote des Kernhaushalts zu präferieren und sobald, die Erweiterung der Indikatoren um die integrierten Ergebnisse möglich ist, umzusetzen.

Formel:  $\text{Investitionszuweisungsquote} = \text{Zuweisungen für Investitionen vom Land} / \text{Investitionsauszahlungen der Kommunen}$

**Haushaltssystematische Berechnung**

Doppik der Gemeinden/Gemeindeverbände (Konten nach Bundessystematik):

$$\text{Investitionszuweisungsquote} = 6811 / (781 + 782 + 783 + 784 + 785 \text{ ./. } \{[b]6812\})$$

b: bei der Bildung der Aggregate wird das Merkmal Auszahlungen für Investitionszuweisungen um die entsprechenden Einzahlungen bereinigt.



## 4.5 Indikator Belastung - Sozialleistungsquote

Bemessungszeitraum	Kommunale Kern- haushalte insgesamt bereinigt	Kreisfreie Städte	Land- kreise	Kreisangehörige Gemeinden einschl. Verbands- gemeinden	
				unbereinigt	bereinigt
	in %				
01.01. - 30.09.2016 Kassenstatistik	23,73	22,64	39,48	0,01	0,01
01.01. - 30.09.2017 Kassenstatistik	22,90	22,58	37,91	0,01	0,01
01.01. - 30.09.2018 Kassenstatistik	21,57	21,94	36,53	0,01	0,01
01.01. - 30.09.2019 Kassenstatistik	20,71	20,83	35,70	0,01	0,01
01.01. - 30.09.2020 Kassenstatistik	20,18	19,67	35,13	0,00	0,00
01.01. - 30.09.2021 Kassenstatistik	19,70	18,51	34,68	0,00	0,00
01.01. - 30.09.2022 Kassenstatistik	19,62	19,06	34,94	0,00	0,00
01.01. - 30.09.2023 Kassenstatistik	21,70	20,36	37,96	0,00	0,00
01.01. - 30.09.2024 Kassenstatistik	22,23	21,43	38,20	0,00	0,00
01.01. - 30.09.2025 Kassenstatistik	22,37	22,17	38,47	0,00	0,00

**Sozialleistungsquote**Beschreibung und Aussagefähigkeit der Sozialleistungsquote

Formel:  $\text{Sozialleistungsquote} = \text{Sozialausgaben} / \text{Auszahlungen}$

Bei der Sozialleistungsquote werden die Auszahlungen für soziale Leistungen in eine Beziehung zu den Gesamtauszahlungen gesetzt. Nicht einbezogen sind die Personal- und Sachkosten, die für den Betrieb von sozialen Einrichtungen verursacht werden. Die Quote drückt also nur aus, welchen Anteil die direkt an die Anspruchsberechtigten gehenden Leistungen an den Gesamtauszahlungen haben.

Haushaltssystematische Berechnung

Doppik der Gemeinden/Gemeindeverbände (Konten nach Bundessystematik):

$\text{Sozialleistungsquote} = (733 + 746) / \text{Auszahlungen}$

## 5. Vierteljährliche Schuldenstatistik zum 30.09.2025

## 5.1 Ergebnisse der vierteljährlichen Schuldenstatistik zum 30.09.2025 nach Gebietskörperschaftsgruppen und Arten

## 5.1.1 Verbindlichkeiten der kommunalen Gruppen

Kto.- Nr. / Schlüs- sel-Nr.	Art der Verbindlichkeit	Kommunale Kern- haushalte insgesamt	Davon		
			kreisfreie Städte	Land- kreise	kreisange- hörige Gemeinden einschl. Verbands- gemeinden
1 000 EUR					
3011	Anleihen	-	-	-	-
321	Verbindlichkeiten aus Krediten für Investitionen und Investitions- fördermaßnahmen	2 063 598	882 763	342 379	838 457
3210	beim Bund	-	-	-	-
3211	beim Land	2 111	-	1 854	257
3212	bei Gemeinden und Gemeindeverbänden	-	-	-	-
3213	bei Zweckverbänden und dgl.	-	-	-	-
3214	bei gesetzlichen Sozialversicherungen	-	-	-	-
3215	bei verbundenen Unternehmen, Beteiligungen und Sondervermögen	-	-	-	-
3216	bei öffentlichen Sonderrechnungen	-	-	-	-
3217	bei Kreditinstituten	2 061 139	882 417	340 525	838 197
3218	beim sonstigen inländischen Bereich	349	346	-	3
3219	beim sonstigen ausländischen Bereich	-	-	-	-
331	Verbindlichkeiten aus Liquiditätskrediten (inklusive Cash-Pool P1789)	1 612 442	571 721	493 972	546 749
3310	beim Bund	-	-	-	-
3311	beim Land	105 825	-	6 085	99 740
3312	bei Gemeinden und Gemeindeverbänden	3 143	-	1 613	1 530
3313	bei Zweckverbänden und dgl.	-	-	-	-
3314	bei gesetzlichen Sozialversicherungen	-	-	-	-
3315	bei verbundenen Unternehmen, Beteiligungen und Sondervermögen	2 150	-	-	2 150
3316	bei öffentlichen Sonderrechnungen	-	-	-	-
3317	bei Kreditinstituten	1 279 585	349 982	486 274	443 329
P1609	dar. Cash-Pool-Führer: für Cash-Pool-Einheiten aufgenommen	-	-	-	-
3318	beim sonstigen inländischen Bereich	-	-	-	-
3319	beim sonstigen ausländischen Bereich	166 000	166 000	-	-
P1789	Cash-Pool-Einheit: für eigenen Liquiditätsbedarf entnommene Mittel	55 739	55 739	-	-
3711	Sonstige Wertpapierschulden	-	-	-	-
	<b>Verbindlichkeiten insgesamt</b>	<b>3 676 041</b>	<b>1 454 484</b>	<b>836 351</b>	<b>1 385 206</b>
dav.	Verbindlichkeiten beim öffentlichen Bereich aus Krediten für Investitionen und Investitionsförderungsmaßnahmen und Liquiditätskrediten (inklusive Cash-Pool P1789)	168 968	55 739	9 552	103 677
dav.	Verbindlichkeiten beim nicht-öffentlichen Bereich aus Krediten für Investitionen und Investitionsförderungsmaßnahmen und Liquiditätskrediten	3 507 073	1 398 745	826 799	1 281 529
	Nachrichtlich:				
P1689	Cash-Pool-Führer: Verbindlichkeiten gegenüber zuführenden Einheiten	80 523	64 039	-	16 484
P1639	bei Gemeinden und Gemeindeverbände	16 484	-	-	16 484
P1649	bei Zweckverbänden und dgl.	-	-	-	-
P1669	bei verbundenen Unternehmen, Beteiligungen und Sondervermögen	64 039	64 039	-	-
P1679	bei sonstigen öffentlichen Sonderrechnungen	-	-	-	-

## 5.1.2 Verbindlichkeiten der kommunalen Gruppen in EUR je Einwohner/-in

Kto.- Nr. / Schlüs- sel-Nr.	Art der Verbindlichkeit	Kommunale Kern- haushalte insgesamt	Kreisfreie Städte	Land- kreise	Kreisange- hörige Gemeinden einschl. Verbands- gemeinden
		EUR je Einwohner/-in			
3011	Anleihen	-	-	-	-
321	Verbindlichkeiten aus Krediten für Investitionen und Investitions- fördermaßnahmen	970,94	1 620,08	216,63	530,51
3210	beim Bund	-	-	-	-
3211	beim Land	0,99	-	1,17	0,16
3212	bei Gemeinden und Gemeindeverbänden	-	-	-	-
3213	bei Zweckverbänden und dgl.	-	-	-	-
3214	bei gesetzlichen Sozialversicherungen	-	-	-	-
3215	bei verbundenen Unternehmen, Beteiligungen und Sondervermögen	-	-	-	-
3216	bei öffentlichen Sonderrechnungen	-	-	-	-
3217	bei Kreditinstituten	969,78	1 619,44	215,46	530,35
3218	beim sonstigen inländischen Bereich	0,16	0,63	-	0,00
3219	beim sonstigen ausländischen Bereich	-	-	-	-
331	Verbindlichkeiten aus Liquiditätskrediten (inklusive Cash-Pool P1789)	758,67	1 049,24	312,55	345,94
3310	beim Bund	-	-	-	-
3311	beim Land	49,79	-	3,85	63,11
3312	bei Gemeinden und Gemeindeverbänden	1,48	-	1,02	0,97
3313	bei Zweckverbänden und dgl.	-	-	-	-
3314	bei gesetzlichen Sozialversicherungen	-	-	-	-
3315	bei verbundenen Unternehmen, Beteiligungen und Sondervermögen	1,01	-	-	1,36
3316	bei öffentlichen Sonderrechnungen	-	-	-	-
3317	bei Kreditinstituten	602,06	642,30	307,68	280,50
P1609	dar. Cash-Pool-Führer: für Cash-Pool-Einheiten aufgenommen	-	-	-	-
3318	beim sonstigen inländischen Bereich	-	-	-	-
3319	beim sonstigen ausländischen Bereich	78,10	304,65	-	-
P1789	Cash-Pool-Einheit: für eigenen Liquiditätsbedarf entnommene Mittel	26,23	102,29	-	-
3711	Sonstige Wertpapierschulden	-	-	-	-
	<b>Verbindlichkeiten insgesamt</b>	<b>1 729,61</b>	<b>2 669,32</b>	<b>529,18</b>	<b>876,45</b>
dav.	Verbindlichkeiten beim öffentlichen Bereich aus Krediten für Investitionen und Investitionsförderungsmaßnahmen und Liquiditätskrediten (inklusive Cash-Pool P1789)	79,50	102,29	6,04	65,60
dav.	Verbindlichkeiten beim nicht-öffentlichen Bereich aus Krediten für Investitionen und Investitionsförderungsmaßnahmen und Liquiditätskrediten	1 650,11	2 567,02	523,14	810,85
	Nachrichtlich:				
P1689	Cash-Pool-Führer: Verbindlichkeiten gegenüber zuführenden Einheiten	37,89	117,53	-	10,43
P1639	bei Gemeinden und Gemeindeverbände	7,76	-	-	10,43
P1649	bei Zweckverbänden und dgl.	-	-	-	-
P1669	bei verbundenen Unternehmen, Beteiligungen und Sondervermögen	30,13	117,53	-	-
P1679	bei sonstigen öffentlichen Sonderrechnungen	-	-	-	-

## 5.1.3 Verbindlichkeiten der Kommunen

Berichts- stellen- nummer	Kreisfreie Städte Landkreise Einheitsgemeinden Verbandsgemeinden einschl. angehöriger Gemeinden (Zusammenfassung unterste zwei Verwaltungsebenen)	Anleihen	Verbind- lichkeiten aus Krediten für Inv. und Inv.förd.maßn.	Verbind- lichkeiten aus Liquiditäts- krediten	Sonstige Wertpapier- schulden	Verbind- lichkeiten insgesamt	davon Verbind- lichkeiten beim öff. Bereich	davon Verbind- lichkeiten beim nicht- öff. Bereich
		Kto. 3011	Kg. 321	Kg. 331 + P1789	Kto. 3711			
		1 000 EUR						
	kreisfreie Städte							
00100000	Dessau-Roßlau, Stadt	-	54 202	-	-	54 202	-	54 202
00200000	Halle (Saale), Stadt	-	341 522	446 333	-	787 855	-	787 855
00300000	Magdeburg, Landeshauptstadt	-	487 039	125 388	-	612 427	55 739	556 688
	Landkreise							
08100000	Altmarkkreis Salzwedel	-	29 890	-	-	29 890	-	29 890
08200000	Landkreis Anhalt-Bitterfeld	-	20 022	45 500	-	65 522	-	65 522
08300000	Landkreis Börde	-	34 022	-	-	34 022	-	34 022
08400000	Burgenlandkreis	-	42 843	-	-	42 843	-	42 843
08500000	Landkreis Harz	-	34 700	97 027	-	131 727	-	131 727
08600000	Landkreis Jerichower Land	-	30 926	-	-	30 926	-	30 926
08700000	Landkreis Mansfeld-Südharz	-	25 294	160 630	-	185 924	5 613	180 311
08800000	Saalekreis	-	43 027	-	-	43 027	-	43 027
08900000	Salzlandkreis	-	15 981	97 085	-	113 066	3 939	109 127
09000000	Landkreis Stendal	-	32 126	66 000	-	98 126	-	98 126
09100000	Landkreis Wittenberg	-	33 548	27 730	-	61 278	-	61 278
	Altmarkkreis Salzwedel							
08103000	Arendsee (Altmark), Stadt	-	636	195	-	831	-	831
08113500	Gardelegen, Hansestadt	-	1 559	-	-	1 559	-	1 559
08124000	Kalbe (Milde), Stadt	-	1 010	-	-	1 010	-	1 010
08128000	Klötze, Stadt	-	-	-	-	-	-	-
08145500	Salzwedel, Hansestadt	-	17 303	-	-	17 303	-	17 303
08195151	VBG Beetzendorf-Diesdorf	-	382	-	-	382	-	382
	Landkreis Anhalt-Bitterfeld							
08200500	Aken (Elbe), Stadt	-	-	1 070	-	1 070	-	1 070
08201500	Bitterfeld-Wolfen, Stadt	-	5 250	2 500	-	7 750	-	7 750
08218000	Köthen (Anhalt), Stadt	-	6 713	-	-	6 713	-	6 713
08224100	Muldestausee	-	2 217	6 500	-	8 717	-	8 717
08225600	Osternienburger Land	-	3 767	-	-	3 767	-	3 767
08230100	Raguhn-Jeßnitz, Stadt	-	31	-	-	31	-	31
08234000	Sandersdorf-Brehna, Stadt	-	666	-	-	666	-	666
08237700	Südliches Anhalt, Stadt	-	3 756	-	-	3 756	-	3 756
08243000	Zerbst/Anhalt, Stadt	-	75	-	-	75	-	75
08244000	Zörbig, Stadt	-	3 352	-	-	3 352	-	3 352
	Landkreis Börde							
08304000	Barleben	-	669	-	-	669	-	669
08327000	Haldensleben, Stadt	-	2 858	-	-	2 858	-	2 858
08329800	Hohe Börde	-	6 119	9 692	-	15 812	9 692	6 119
08339000	Niedere Börde	-	15 117	-	-	15 117	-	15 117
08341100	Oebisfelde-Weferlingen, Stadt	-	14 666	-	-	14 666	-	14 666
08341500	Oschersleben (Bode), Stadt	-	17 936	-	-	17 936	-	17 936
08349000	Sülzetal	-	2 917	1 583	-	4 500	1 583	2 917
08353100	Wanzleben-Börde, Stadt	-	13 874	-	-	13 874	-	13 874
08356500	Wolmirstedt, Stadt	-	81	-	-	81	-	81
08395151	VBG Elbe-Heide	-	26 454	154	-	26 608	-	26 608
08395252	VBG Flechtingen	-	24 405	-	-	24 405	-	24 405
08395353	VBG Obere Aller	-	3 802	230	-	4 032	230	3 802
08395454	VBG Westliche Börde	-	9 133	10 115	-	19 248	-	19 248

## Noch 5.1.3 Verbindlichkeiten der Kommunen

Berichts- stellen- nummer	Einheitsgemeinden Verbandsgemeinden einschl. angehöriger Gemeinden (Zusammenfassung unterste zwei Verwaltungsebenen)	Anleihen	Verbind- lichkeiten aus Krediten für Inv. und Inv.förd.maßn.	Verbind- lichkeiten aus Liquiditäts- krediten	Sonstige Wertpapier- schulden	Verbind- lichkeiten insgesamt	davon Verbind- lichkeiten beim öff. Bereich	davon Verbind- lichkeiten beim nicht- öff. Bereich
		Kto. 3011	Kg. 321	Kg. 331 + P1789	Kto. 3711			
		1 000 EUR						
	Burgenlandkreis							
08413000	Elsteraue	-	7 743	923	-	8 665	363	8 302
08423500	Hohenmölsen, Stadt	-	261	-	-	261	-	261
08431500	Lützen, Stadt	-	3 045	1 675	-	4 719	1 675	3 045
08435500	Naumburg (Saale), Stadt	-	24 670	5 746	-	30 415	76	30 340
08449000	Teuchern, Stadt	-	6 936	3 927	-	10 863	-	10 863
08455000	Weißenfels, Stadt	-	40 572	7 137	-	47 709	-	47 709
08459000	Zeitz, Stadt	-	20 157	12 768	-	32 925	-	32 925
08495151	VBG An der Finne	-	19 569	4 743	-	24 312	680	23 632
08495252	VBG Droyßiger-Zeitzer Forst	-	4 795	5 820	-	10 615	-	10 615
08495353	VBG Unstruttal	-	4 224	9 671	-	13 895	815	13 081
08495454	VBG Wethautal	-	12 255	7 917	-	20 172	1 862	18 310
	Landkreis Harz							
08504000	Ballenstedt, Stadt	-	1 823	-	-	1 823	-	1 823
08505500	Blankenburg (Harz), Stadt	-	14 286	14 787	-	29 073	-	29 073
08511000	Falkenstein/Harz, Stadt	-	772	-	-	772	-	772
08513500	Halberstadt, Stadt	-	15 980	-	-	15 980	-	15 980
08514500	Harzgerode, Stadt	-	1 686	-	-	1 686	-	1 686
08518500	Huy	-	4 526	9 632	-	14 158	3 561	10 598
08519000	Ilseburg (Harz), Stadt	-	964	-	-	964	-	964
08522700	Nordharz	-	4 593	735	-	5 328	-	5 328
08522800	Oberharz am Brocken, Stadt	-	973	34 450	-	35 423	15 091	20 333
08523000	Osterwieck, Stadt	-	8 146	16 081	-	24 227	5 581	18 646
08523500	Quedlinburg, Welterbestadt	-	18 418	18 694	-	37 112	-	37 112
08533000	Thale, Stadt	-	20 688	25 317	-	46 004	-	46 004
08537000	Wernigerode, Stadt	-	26 779	-	-	26 779	-	26 779
08595151	VBG Vorharz	-	3 823	4 292	-	8 115	268	7 847
	Landkreis Jerichower Land							
08600500	Biederitz	-	5 131	3 818	-	8 949	-	8 949
08601500	Burg, Stadt	-	15 307	-	-	15 307	-	15 307
08603500	Elbe-Parey	-	4 494	-	-	4 494	-	4 494
08604000	Genthin, Stadt	-	3 996	-	-	3 996	-	3 996
08605500	Gommern, Stadt	-	7 921	-	-	7 921	-	7 921
08608000	Jerichow, Stadt	-	657	634	-	1 290	-	1 290
08614000	Möckern, Stadt	-	136	-	-	136	-	136
08614500	Möser	-	7 989	341	-	8 331	341	7 989
	Landkreis Mansfeld-Südharz							
08701500	Allstedt, Stadt	-	3 215	-	-	3 215	-	3 215
08703100	Arnstein, Stadt	-	1 269	-	-	1 269	-	1 269
08713000	Eisleben, Lutherstadt	-	600	8 150	-	8 750	150	8 600
08716500	Gerbstedt, Stadt	-	2 187	4 300	-	6 487	-	6 487
08722000	Hettstedt, Stadt	-	13 857	18 000	-	31 857	4 000	27 857
08727500	Mansfeld, Stadt	-	2 339	6 270	-	8 609	1 270	7 339
08737000	Sangerhausen, Stadt	-	23 611	5 919	-	29 530	-	29 530
08738600	Seegebiet Mansfelder Land	-	377	5 426	-	5 803	-	5 803
08741200	Südharz	-	3 233	-	-	3 233	-	3 233
08795151	VBG Goldene Aue	-	6 116	2 006	-	8 123	250	7 873
08795252	VBG Mansfelder Grund-Helbra	-	1 556	7 412	-	8 968	407	8 561

## Noch 5.1.3 Verbindlichkeiten der Kommunen

Berichts- stellen- nummer	Einheitsgemeinden Verbandsgemeinden einschl. angehöriger Gemeinden (Zusammenfassung unterste zwei Verwaltungsebenen)	Anleihen	Verbind- lichkeiten aus Krediten für Inv. und Inv.förd.maßn.	Verbind- lichkeiten aus Liquiditäts- krediten	Sonstige Wertpapier- schulden	Verbind- lichkeiten insgesamt	davon Verbind- lichkeiten beim öff. Bereich	davon Verbind- lichkeiten beim nicht- öff. Bereich
		Kto. 3011	Kg. 321	Kg. 331 + P1789	Kto. 3711			
		1 000 EUR						
	Saalekreis							
08802000	Bad Dürrenberg, Solestadt	-	13 869	-	-	13 869	-	13 869
08802500	Bad Lauchstädt, Goethestadt	-	8 952	3 463	-	12 415	-	12 415
08806500	Braunsbedra, Stadt	-	-	-	-	-	-	-
08815000	Kabelsketal	-	3 840	-	-	3 840	-	3 840
08819500	Landsberg, Stadt	-	17 569	-	-	17 569	-	17 569
08820500	Leuna, Stadt	-	15	-	-	15	-	15
08821600	Wettin-Löbejün, Stadt	-	4 846	13 216	-	18 062	4 216	13 846
08822000	Merseburg, Stadt	-	6 301	-	-	6 301	-	6 301
08823500	Mücheln (Geiseltal), Stadt	-	2 443	-	-	2 443	-	2 443
08829500	Petersberg	-	11 625	-	-	11 625	-	11 625
08830500	Querfurt, Stadt	-	6 998	4 270	-	11 269	2 000	9 269
08831900	Salzatal	-	411	-	-	411	-	411
08833000	Schkopau	-	-	100	-	100	100	-
08836500	Teutschenthal	-	7 384	-	-	7 384	-	7 384
08895151	VBG Weida-Land	-	1 403	920	-	2 324	-	2 324
	Salzlandkreis							
08901500	Aschersleben, Stadt	-	36 181	6 010	-	42 191	-	42 191
08902600	Barby, Stadt	-	365	-	-	365	-	365
08903000	Bernburg (Saale), Stadt	-	6 795	4 051	-	10 846	-	10 846
08904200	Bördeland	-	2 819	54	-	2 873	-	2 873
08905500	Calbe (Saale), Stadt	-	5 635	-	-	5 635	-	5 635
08917500	Hecklingen, Stadt	-	100	17 416	-	17 516	12 416	5 100
08919500	Könnern, Stadt	-	7 207	9 100	-	16 307	3 000	13 307
08923500	Nienburg (Saale), Stadt	-	4 434	28 177	-	32 611	11 677	20 934
08930500	Schönebeck (Elbe), Stadt	-	3 403	-	-	3 403	-	3 403
08930700	Seeland, Stadt	-	508	2 242	-	2 750	-	2 750
08931000	Staßfurt, Stadt	-	24 299	-	-	24 299	-	24 299
08995151	VBG Egeln Mulde	-	4 603	19 418	-	24 021	13 176	10 845
08995252	VBG Saale-Wipper	-	13 129	15 356	-	28 485	2 669	25 816
	Landkreis Stendal							
09007000	Bismark (Altmark), Stadt	-	221	-	-	221	-	221
09022500	Havelberg, Hansestadt	-	3 229	2 619	-	5 848	-	5 848
09041500	Osterburg (Altmark), Hansestadt	-	776	6	-	782	-	782
09053500	Stendal, Hansestadt	-	9 372	5 554	-	14 926	-	14 926
09054600	Tangerhütte, Stadt	-	1 792	6 904	-	8 696	-	8 696
09055000	Tangermünde, Stadt	-	1 170	-	-	1 170	-	1 170
09095151	VBG Arneburg-Goldbeck	-	603	26	-	629	26	603
09095252	VBG Elbe-Havel-Land	-	2 880	4 155	-	7 035	-	7 035
09095353	VBG Seehausen (Altmark)	-	1 029	1 325	-	2 354	1 300	1 054
	Landkreis Wittenberg							
09101000	Annaburg, Stadt	-	228	-	-	228	2	226
09102000	Bad Schmiedeberg, Stadt	-	6 355	17 704	-	24 058	-	24 058
09106000	Coswig (Anhalt), Stadt	-	7 665	16 800	-	24 465	-	24 465
09111000	Gräfenhainichen, Stadt	-	600	4 100	-	4 700	10	4 690
09114500	Jessen (Elster), Stadt	-	2 042	-	-	2 042	5	2 037
09116000	Kemberg, Stadt	-	4 531	5 298	-	9 829	-	9 829
09124100	Oranienbaum-Wörlitz, Stadt	-	3 466	18 455	-	21 921	5 184	16 737
09137500	Wittenberg, Lutherstadt	-	39 966	61 380	-	101 346	-	101 346
09139100	Zahna-Elster, Stadt	-	974	-	-	974	-	974

## 5.2 Vierteljährliche Schuldenstatistik - Konten zum 30.09.2025 im Vergleich zum Vorjahr

## 5.2.1 Entwicklung Verbindlichkeiten kommunale Kernhaushalte insgesamt

Kto.- Nr. / Schlüs- sel-Nr.	Art der Verbindlichkeit	30.09.		Verän- derung	Je Ein- wohner/-in
		2025	2024		2025
		1 000 EUR		um %	EUR
3011	Anleihen	-	-	x	-
321	Verbindlichkeiten aus Krediten für Investitionen und Investitionsfördermaßnahmen	2 063 598	1 844 165	11,9	970,94
3210	beim Bund	-	-	x	-
3211	beim Land	2 111	2 109	0,1	0,99
3212	bei Gemeinden und Gemeindeverbänden	-	30	x	-
3213	bei Zweckverbänden und dgl.	-	-	x	-
3214	bei gesetzlichen Sozialversicherungen	-	-	x	-
3215	bei verbundenen Unternehmen, Beteiligungen und Sondervermögen	-	-	x	-
3216	bei öffentlichen Sonderrechnungen	-	-	x	-
3217	bei Kreditinstituten	2 061 139	1 842 020	11,9	969,78
3218	beim sonstigen inländischen Bereich	349	7	x	0,16
3219	beim sonstigen ausländischen Bereich	-	-	x	-
331	Verbindlichkeiten aus Liquiditätskrediten (inklusive Cash-Pool P1789)	1 612 442	1 507 383	7,0	758,67
3310	beim Bund	-	-	x	-
3311	beim Land	105 825	103 914	1,8	49,79
3312	bei Gemeinden und Gemeindeverbänden	3 143	1 622	93,8	1,48
3313	bei Zweckverbänden und dgl.	-	-	x	-
3314	bei gesetzlichen Sozialversicherungen	-	-	x	-
3315	bei verbundenen Unternehmen, Beteiligungen und Sondervermögen	2 150	4 655	-53,8	1,01
3316	bei öffentlichen Sonderrechnungen	-	-	x	-
3317	bei Kreditinstituten	1 279 585	1 225 146	4,4	602,06
P1609	dar. Cash-Pool-Führer: für Cash-Pool-Einheiten aufgenommen	-	-	x	-
3318	beim sonstigen inländischen Bereich	-	-	x	-
3319	beim sonstigen ausländischen Bereich	166 000	117 000	41,9	78,10
P1789	Cash-Pool-Einheit: für eigenen Liquiditätsbedarf entnommene Mittel	55 739	55 047	1,3	26,23
3711	Sonstige Wertpapiersschulden	-	-	x	-
	<b>Verbindlichkeiten insgesamt</b>	<b>3 676 041</b>	<b>3 351 549</b>	<b>9,7</b>	<b>1 729,61</b>
dav.	Verbindlichkeiten beim öffentlichen Bereich aus Krediten für Investitionen und Investitionsförderungsmaßnahmen und Liquiditätskrediten (inklusive Cash-Pool P1789)	168 968	167 377	1,0	79,50
dav.	Verbindlichkeiten beim nicht-öffentlichen Bereich aus Krediten für Investitionen und Investitionsförderungsmaßnahmen und Liquiditätskrediten	3 507 073	3 184 172	10,1	1 650,11
	Nachrichtlich:				
P1689	Cash-Pool-Führer: Verbindlichkeiten gegenüber zuführenden Einheiten	80 523	74 571	8,0	37,89
P1639	bei Gemeinden und Gemeindeverbände	16 484	19 524	-15,6	7,76
P1649	bei Zweckverbänden und dgl.	-	-	x	-
P1669	bei verbundenen Unternehmen, Beteiligungen und Sondervermögen	64 039	55 047	16,3	30,13
P1679	bei sonstigen öffentlichen Sonderrechnungen	-	-	x	-

## 5.2.2 Entwicklung Verbindlichkeiten kreisfreie Städte

Kto.- Nr. / Schlüs- sel-Nr.	Art der Verbindlichkeit	30.09.		Verän- derung	Je Ein- wohner/-in 2025
		2025	2024		
		1 000 EUR		um %	EUR
3011	Anleihen	-	-	x	-
321	Verbindlichkeiten aus Krediten für Investitionen und Investitionsfördermaßnahmen	882 763	731 003	20,8	1 620,08
3210	beim Bund	-	-	x	-
3211	beim Land	-	-	x	-
3212	bei Gemeinden und Gemeindeverbänden	-	-	x	-
3213	bei Zweckverbänden und dgl.	-	-	x	-
3214	bei gesetzlichen Sozialversicherungen	-	-	x	-
3215	bei verbundenen Unternehmen, Beteiligungen und Sondervermögen	-	-	x	-
3216	bei öffentlichen Sonderrechnungen	-	-	x	-
3217	bei Kreditinstituten	882 417	731 003	20,7	1 619,44
3218	beim sonstigen inländischen Bereich	346	-	x	0,63
3219	beim sonstigen ausländischen Bereich	-	-	x	-
331	Verbindlichkeiten aus Liquiditätskrediten (inklusive Cash-Pool P1789)	571 721	552 281	3,5	1 049,24
3310	beim Bund	-	-	x	-
3311	beim Land	-	-	x	-
3312	bei Gemeinden und Gemeindeverbänden	-	-	x	-
3313	bei Zweckverbänden und dgl.	-	-	x	-
3314	bei gesetzlichen Sozialversicherungen	-	-	x	-
3315	bei verbundenen Unternehmen, Beteiligungen und Sondervermögen	-	-	x	-
3316	bei öffentlichen Sonderrechnungen	-	-	x	-
3317	bei Kreditinstituten	349 982	380 233	-8,0	642,30
P1609	dar. Cash-Pool-Führer: für Cash-Pool-Einheiten aufgenommen	-	-	x	-
3318	beim sonstigen inländischen Bereich	-	-	x	-
3319	beim sonstigen ausländischen Bereich	166 000	117 000	41,9	304,65
P1789	Cash-Pool-Einheit: für eigenen Liquiditätsbedarf entnommene Mittel	55 739	55 047	1,3	102,29
3711	Sonstige Wertpapiersschulden	-	-	x	-
	<b>Verbindlichkeiten insgesamt</b>	<b>1 454 484</b>	<b>1 283 283</b>	<b>13,3</b>	<b>2 669,32</b>
dav.	Verbindlichkeiten beim öffentlichen Bereich aus Krediten für Investitionen und Investitionsförderungsmaßnahmen und Liquiditätskrediten (inklusive Cash-Pool P1789)	55 739	55 047	1,3	102,29
dav.	Verbindlichkeiten beim nicht-öffentlichen Bereich aus Krediten für Investitionen und Investitionsförderungsmaßnahmen und Liquiditätskrediten	1 398 745	1 228 236	13,9	2 567,02
	Nachrichtlich:				
P1689	Cash-Pool-Führer: Verbindlichkeiten gegenüber zuführenden Einheiten	64 039	55 047	16,3	117,53
P1639	bei Gemeinden und Gemeindeverbände	-	-	x	-
P1649	bei Zweckverbänden und dgl.	-	-	x	-
P1669	bei verbundenen Unternehmen, Beteiligungen und Sondervermögen	64 039	55 047	16,3	117,53
P1679	bei sonstigen öffentlichen Sonderrechnungen	-	-	x	-



## 5.2.3 Entwicklung Verbindlichkeiten Landkreise

Kto.- Nr. / Schlüs- sel-Nr.	Art der Verbindlichkeit	30.09.		Verän- derung	Je Ein- wohner/-in 2025
		2025	2024		
		1 000 EUR		um %	EUR
3011	Anleihen	-	-	x	-
321	Verbindlichkeiten aus Krediten für Investitionen und Investitionsfördermaßnahmen	342 379	324 013	5,7	216,63
3210	beim Bund	-	-	x	-
3211	beim Land	1 854	1 854	0,0	1,17
3212	bei Gemeinden und Gemeindeverbänden	-	-	x	-
3213	bei Zweckverbänden und dgl.	-	-	x	-
3214	bei gesetzlichen Sozialversicherungen	-	-	x	-
3215	bei verbundenen Unternehmen, Beteiligungen und Sondervermögen	-	-	x	-
3216	bei öffentlichen Sonderrechnungen	-	-	x	-
3217	bei Kreditinstituten	340 525	322 159	5,7	215,46
3218	beim sonstigen inländischen Bereich	-	-	x	-
3219	beim sonstigen ausländischen Bereich	-	-	x	-
331	Verbindlichkeiten aus Liquiditätskrediten (inklusive Cash-Pool P1789)	493 972	408 290	21,0	312,55
3310	beim Bund	-	-	x	-
3311	beim Land	6 085	2 085	191,9	3,85
3312	bei Gemeinden und Gemeindeverbänden	1 613	922	75,0	1,02
3313	bei Zweckverbänden und dgl.	-	-	x	-
3314	bei gesetzlichen Sozialversicherungen	-	-	x	-
3315	bei verbundenen Unternehmen, Beteiligungen und Sondervermögen	-	1 350	x	-
3316	bei öffentlichen Sonderrechnungen	-	-	x	-
3317	bei Kreditinstituten	486 274	403 934	20,4	307,68
P1609	dar. Cash-Pool-Führer: für Cash-Pool-Einheiten aufgenommen	-	-	x	-
3318	beim sonstigen inländischen Bereich	-	-	x	-
3319	beim sonstigen ausländischen Bereich	-	-	x	-
P1789	Cash-Pool-Einheit: für eigenen Liquiditätsbedarf entnommene Mittel	-	-	x	-
3711	Sonstige Wertpapiersschulden	-	-	x	-
	<b>Verbindlichkeiten insgesamt</b>	<b>836 351</b>	<b>732 304</b>	14,2	529,18
dav.	Verbindlichkeiten beim öffentlichen Bereich aus Krediten für Investitionen und Investitionsförderungsmaßnahmen und Liquiditätskrediten (inklusive Cash-Pool P1789)	9 552	6 210	53,8	6,04
dav.	Verbindlichkeiten beim nicht-öffentlichen Bereich aus Krediten für Investitionen und Investitionsförderungsmaßnahmen und Liquiditätskrediten	826 799	726 093	13,9	523,14
	Nachrichtlich:				
P1689	Cash-Pool-Führer: Verbindlichkeiten gegenüber zuführenden Einheiten	-	-	x	-
P1639	bei Gemeinden und Gemeindeverbände	-	-	x	-
P1649	bei Zweckverbänden und dgl.	-	-	x	-
P1669	bei verbundenen Unternehmen, Beteiligungen und Sondervermögen	-	-	x	-
P1679	bei sonstigen öffentlichen Sonderrechnungen	-	-	x	-

## 5.2.4 Entwicklung Verbindlichkeiten kreisangehörige Gemeinden einschließlich Verbandsgemeinden

Kto.- Nr. / Schlüs- sel-Nr.	Art der Verbindlichkeit	30.09.		Verän- derung	Je Ein- wohner/-in
		2025	2024		2025
		1 000 EUR		um %	EUR
3011	Anleihen	-	-	x	-
321	Verbindlichkeiten aus Krediten für Investitionen und Investitionsfördermaßnahmen	838 457	789 150	6,2	530,51
3210	beim Bund	-	-	x	-
3211	beim Land	257	255	0,8	0,16
3212	bei Gemeinden und Gemeindeverbänden	-	30	x	-
3213	bei Zweckverbänden und dgl.	-	-	x	-
3214	bei gesetzlichen Sozialversicherungen	-	-	x	-
3215	bei verbundenen Unternehmen, Beteiligungen und Sondervermögen	-	-	x	-
3216	bei öffentlichen Sonderrechnungen	-	-	x	-
3217	bei Kreditinstituten	838 197	788 858	6,3	530,35
3218	beim sonstigen inländischen Bereich	3	7	-61,8	0,00
3219	beim sonstigen ausländischen Bereich	-	-	x	-
331	Verbindlichkeiten aus Liquiditätskrediten (inklusive Cash-Pool P1789)	546 749	546 812	0,0	345,94
3310	beim Bund	-	-	x	-
3311	beim Land	99 740	101 829	-2,1	63,11
3312	bei Gemeinden und Gemeindeverbänden	1 530	700	118,6	0,97
3313	bei Zweckverbänden und dgl.	-	-	x	-
3314	bei gesetzlichen Sozialversicherungen	-	-	x	-
3315	bei verbundenen Unternehmen, Beteiligungen und Sondervermögen	2 150	3 305	-34,9	1,36
3316	bei öffentlichen Sonderrechnungen	-	-	x	-
3317	bei Kreditinstituten	443 329	440 978	0,5	280,50
P1609	dar. Cash-Pool-Führer: für Cash-Pool-Einheiten aufgenommen	-	-	x	-
3318	beim sonstigen inländischen Bereich	-	-	x	-
3319	beim sonstigen ausländischen Bereich	-	-	x	-
P1789	Cash-Pool-Einheit: für eigenen Liquiditätsbedarf entnommene Mittel	-	-	x	-
3711	Sonstige Wertpapiersschulden	-	-	x	-
	<b>Verbindlichkeiten insgesamt</b>	<b>1 385 206</b>	<b>1 335 962</b>	<b>3,7</b>	<b>876,45</b>
dav.	Verbindlichkeiten beim öffentlichen Bereich aus Krediten für Investitionen und Investitionsförderungsmaßnahmen und Liquiditätskrediten (inklusive Cash-Pool P1789)	103 677	106 119	-2,3	65,60
dav.	Verbindlichkeiten beim nicht-öffentlichen Bereich aus Krediten für Investitionen und Investitionsförderungsmaßnahmen und Liquiditätskrediten	1 281 529	1 229 843	4,2	810,85
	Nachrichtlich:				
P1689	Cash-Pool-Führer: Verbindlichkeiten gegenüber zuführenden Einheiten	16 484	19 524	-15,6	10,43
P1639	bei Gemeinden und Gemeindeverbände	16 484	19 524	-15,6	10,43
P1649	bei Zweckverbänden und dgl.	-	-	x	-
P1669	bei verbundenen Unternehmen, Beteiligungen und Sondervermögen	-	-	x	-
P1679	bei sonstigen öffentlichen Sonderrechnungen	-	-	x	-

# Vierteljährliche Kassenergebnisse des Öffentlichen Gesamthaushalts



Erscheinungsfolge: jährlich  
Erschienen am 14/04/2022

Ihr Kontakt zu uns:  
[www.destatis.de/kontakt](http://www.destatis.de/kontakt)  
Telefon: +49 (0) 611-75 3638

# Kurzfassung

## 1 Allgemeine Angaben zur Statistik Seite 3

- *Geltungsbereich:* Ausgaben, Einnahmen und Finanzierungssaldo des Öffentlichen Gesamthaushalts
- *Räumliche Abdeckung:* Deutschland, Bundesländer
- *Berichtszeitraum/-zeitpunkt:* 1. Vierteljahr, 1.-2. Vierteljahr, 1.-3. Vierteljahr, 1.-4. Vierteljahr des jeweiligen Berichtsjahres
- *Rechtsgrundlagen:* Finanz- und Personalstatistikgesetz (FPStatG); Bundesstatistikgesetz (BStatG)

## 2 Inhalte und Nutzerbedarf Seite 4

- *Inhalte der Statistik:* Ausgaben, Einnahmen und Finanzierungssaldo der Kern- und Extrahaushalte des Öffentlichen Gesamthaushalts nach Arten
- *Nutzerbedarf:* Aktuelle Ländervergleiche der Haushaltsentwicklungen
- *Hauptnutzer:* Finanz- und Wirtschaftsministerien, die Volkswirtschaftlichen Gesamtrechnungen, die Deutsche Bundesbank, Universitäten und Wirtschaftsforschungsinstitute, Rechnungshöfe

## 3 Methodik Seite 6

- *Basisstatistiken:* Hauptbestandteil ist sowohl auf staatlicher als auch auf kommunaler Ebene jeweils die Kassenstatistik. Zur vollständigen Erfassung der Finanzen aller Einheiten des Öffentlichen Gesamthaushalts werden zudem Teile der vierteljährlichen Hochschulfinanzstatistik und der Statistik der Vierteljahresdaten der kaufmännisch buchenden Extrahaushalte mit einbezogen.
- *Vorgehensweise bei der Datenberechnung:* Die vierteljährlichen Kassenergebnisse des Öffentlichen Gesamthaushalts sind als Vollerhebung konzipiert. Für die Zusammenführung der Ergebnisse zum Öffentlichen Gesamthaushalt wurde ein Zuordnungsschlüssel entwickelt. Die dabei führenden Systematiken für die Darstellung der Ergebnisse sind der staatliche Gruppierungs- und Funktionenplan.
- *Beantwortungsaufwand:* Die Belastung der Auskunftspflichtigen wird dadurch begrenzt, dass die Ausgaben/Auszahlungen/Aufwendungen und die Einnahmen/Einzahlungen/Erträge überwiegend unmittelbar aus dem eigenen Rechnungswesen entnommen werden können.

## 4 Genauigkeit und Zuverlässigkeit Seite 8

- Keine stichprobenbedingten Fehler, da Vollerhebung. Antwortausfälle weniger Einheiten werden anhand von Vorjahres-/Vorquartalsergebnissen geschätzt. Geschätzt werden auch die Extrahaushalte unterhalb der Abschneidegrenze.

## 5 Aktualität und Pünktlichkeit Seite 9

- *Aktualität:* Eckwerte liegen in der Regel 13 Wochen nach Ende des Berichtszeitraums vor. Detaillierte Ergebnisse werden im Regelfall 15 Wochen nach Ende des Berichtszeitraums veröffentlicht.
- *Pünktlichkeit:* Die Daten werden pünktlich veröffentlicht.

## 6 Vergleichbarkeit Seite 9

- *Räumliche:* Auch wenn der Ausgliederungsprozess aus den Kernhaushalten und die Neugründung von Einheiten in den einzelnen Bundesländern unterschiedlich weit fortgeschritten sind, sind die Ergebnisse der einzelnen Bundesländer vergleichbar, da neben den Kernhaushalten auch alle Extrahaushalte einbezogen werden.
- *Zeitliche:* Die vierteljährlichen Kassenergebnisse des Öffentlichen Gesamthaushalts entsprechen sachlich und systematisch jeweils dem Stand des aktuellen Berichtsjahres.

## 7 Kohärenz Seite 9

- Die vierteljährlichen Kassenergebnisse des Öffentlichen Gesamthaushalts sind in sich schlüssig und kohärent.

## 8 Verbreitung und Kommunikation Seite 10

- Die vierteljährlichen Kassenergebnisse des Öffentlichen Gesamthaushalts werden durch Pressemeldungen und in der Fachserie 14, Reihe 2 verbreitet. Alle Veröffentlichungen werden im Internet veröffentlicht ([www.destatis.de](http://www.destatis.de)).

## 9 Sonstige fachstatistische Hinweise Seite 11

- Daten zum Finanzkraftausgleich und zu den Bundesergänzungszuweisungen  
[https://www.bundesfinanzministerium.de/Content/DE/Standardartikel/Themen/Oeffentliche\\_Finanzen/Foederale\\_Finanzbeziehungen/Laenderfinanzausgleich/Zusammenfassung-Abrechnungrechnungsergebnisse\\_2020.pdf?\\_\\_blob=publicationFile&v=3](https://www.bundesfinanzministerium.de/Content/DE/Standardartikel/Themen/Oeffentliche_Finanzen/Foederale_Finanzbeziehungen/Laenderfinanzausgleich/Zusammenfassung-Abrechnungrechnungsergebnisse_2020.pdf?__blob=publicationFile&v=3)

# 1 Allgemeine Angaben zur Statistik

## 1.1 Geltungsbereich

Die Statistik erfasst die Ausgaben und Einnahmen des Öffentlichen Gesamthaushalts. Ab dem Berichtsjahr 2011 setzt dieser sich nach dem sogenannten Schalenkonzept (siehe Abschnitt 2.1.3) aus den Kern- und Extrahaushalten des Bundes, der Länder, der Gemeinden/Gemeindeverbände (Gv.) und der Sozialversicherung (Sozialversicherungsträger und Bundesagentur für Arbeit) sowie den Finanzanteilen der Europäischen Union zusammen. Bei den Extrahaushalten handelt es sich um öffentliche Fonds, Einrichtungen und Unternehmen, die nach den Kriterien des Europäischen Systems Volkswirtschaftlicher Gesamtrechnungen (ESVG) 2010 zum Sektor Staat zählen.

## 1.2 Statistische Einheiten (Darstellungseinheiten)

Dargestellt werden alle Bestandteile („Schalen“ siehe 2.1.3) auf allen Ebenen des Öffentlichen Gesamthaushalts:

- 1) Kernhaushalte
  - des Bundes,
  - der Länder,
  - der Gemeinden/Gemeindeverbände und
  - der Sozialversicherung.

Zu den Gemeindeverbänden gehören die Landkreise (in Nordrhein-Westfalen die Kreise), die Ämter, Samtgemeinden, Verbandsgemeinden sowie die Bezirksverbände.

Die Sozialversicherung umfasst die Bundesagentur für Arbeit, die gesetzliche Krankenversicherung, die soziale Pflegeversicherung, die allgemeine Rentenversicherung, die knappschaftliche Rentenversicherung, die Alterssicherung für Landwirte sowie die gesetzliche Unfallversicherung.

- 2) Extrahaushalte
  - des Bundes,
  - der Länder,
  - der Gemeinden/Gemeindeverbände und
  - der Sozialversicherung.

Als Extrahaushalte werden alle öffentlichen Fonds, Einrichtungen und Unternehmen bezeichnet, die nach den Kriterien des ESGV 2010 dem Sektor Staat zuzurechnen sind (siehe 2.1.3). Beispiele für Extrahaushalte sind ausgegliederte Landes- oder Kommunalbetriebe für Straßenbau/Straßenwesen, ausgegliederte öffentliche Hochschulen, medizinische Dienste der Krankenkassen oder die im Zuge der Finanz- und Wirtschaftskrise entstandenen Abwicklungsanstalten (Bad Banks).

- 3) Darüber hinaus zählen zum Öffentlichen Gesamthaushalt auch die Finanzanteile der Europäischen Union (EU-Anteile), die weder den Kern- noch den Extrahaushalten noch den einzelnen Ebenen, sondern nur dem Gesamttaggregat zugeordnet werden können (siehe 2.1.3).

## 1.3 Räumliche Abdeckung

Ergebnisnachweis für die Bundesrepublik Deutschland nach dem Gebietsstand seit dem 3.10.1990. Die tiefste regionale Gliederung erfolgt nach Bundesländern.

## 1.4 Berichtszeitraum/-zeitpunkt

- 1. Januar bis 31. März (1. Vierteljahr),
- 1. Januar bis 30. Juni (1.- 2. Vierteljahr),
- 1. Januar bis 30. September (1.- 3. Vierteljahr),
- 1. Januar bis 31. Dezember (1.- 4. Vierteljahr),
- 1. Januar bis 31. Dezember (1.- 4. Vierteljahr) einschl. Auslaufperiode.

In der Auslaufperiode werden nach dem 31.12. Zahlungen nachgemeldet, die sich noch auf das Vorjahr beziehen.

## 1.5 Periodizität

Vierteljährlich.

## 1.6 Rechtsgrundlagen und andere Vereinbarungen

Rechtsgrundlage ist das Finanz- und Personalstatistikgesetz (FPStatG) in der Fassung der Bekanntmachung vom 22. Februar 2006 (BGBl. I S. 438), in Verbindung mit dem Bundesstatistikgesetz (BStatG) vom 22. Januar 1987 (BGBl. I S. 462, 565), in den jeweils geltenden Fassungen.

Die Berichtskreisabgrenzung für die öffentlichen Fonds, Einrichtungen und Unternehmen des Sektors Staat (Extrahaushalte) erfolgt nach dem Europäischen System Volkswirtschaftlicher Gesamtrechnungen (ESVG 2010, VO (EG) Nr. 549/2013 vom 21. Mai 2013).

## **1.7 Geheimhaltung**

### **1.7.1 Geheimhaltungsvorschriften**

Die erhobenen Einzelangaben werden nach § 16 BStatG grundsätzlich geheim gehalten, sofern durch besondere Rechtsvorschrift nichts Anderes geregelt ist. § 15 FPStatG als eine solche spezielle Rechtsvorschrift lässt die Veröffentlichung von Ergebnissen auf Ebene der Erhebungseinheiten zu, soweit nicht Erhebungseinheiten nach § 2 Absatz 1 Nummer 7 FPStatG, die nicht dem Sektor Staat zuzurechnen sind, betroffen sind. Da hier lediglich Einheiten des Staatssektors erhoben werden, entfällt die Pflicht zur Geheimhaltung von Einzelangaben.

An oberste Bundes- und Landesbehörden ist nach § 14 Absatz 1 FPStatG zudem eine Übermittlung der erhobenen Angaben in Form von Tabellen mit statistischen Ergebnissen zulässig, auch soweit Tabellenfelder nur einen einzigen Fall ausweisen.

### **1.7.2 Geheimhaltungsverfahren**

Entfällt.

## **1.8 Qualitätsmanagement**

### **1.8.1 Qualitätssicherung**

Im Prozess der Statistikerstellung werden vielfältige Maßnahmen durchgeführt, die zur Sicherung der Datenqualität beitragen (s. hierzu insbesondere 3 Methodik). Die Maßnahmen zur Qualitätssicherung, die an einzelnen Punkten der Statistikerstellung ansetzen, werden bei Bedarf angepasst und um standardisierte Methoden der Qualitätsbewertung und -sicherung ergänzt. Zu diesen standardisierten Methoden zählt auch dieser Qualitätsbericht, in dem alle wichtigen Informationen zur Datenqualität zusammengetragen sind.

In verschiedenen Arbeits- und Projektgruppen der Statistischen Ämter des Bundes und der Länder werden Spezialfragen der staatlichen und kommunalen Ebene erörtert und Lösungen weiterentwickelt.

Im Bund-Länder-Gremium zur Standardisierung des staatlichen Rechnungswesens nach § 49a Haushaltsgrundsätzegesetz (HGrG) und den untergeordneten Arbeitsgruppen vertritt das Statistische Bundesamt als Gast die Belange der Finanzstatistiken und versucht, in diesem Rahmen auf eine einheitliche Anwendung der Haushaltssystematiken hinzuwirken.

Gleiches gilt für die Kommunalebene: Hier nimmt der Unterausschuss kommunale Wirtschaft und Finanzen (UAKWUF) der Innenministerkonferenz (IMK) die entsprechende Standardisierungsaufgabe wahr.

### **1.8.2 Qualitätsbewertung**

Im Bereich der Kernhaushalte (siehe Punkt 2.1.3) werden die Daten als Sekundärstatistik erhoben, somit inhaltlich auch für eigene Zwecke der Befragten nachgewiesen. Auch bei den Extrahaushalten werden die Daten überwiegend aus dem eigenen Rechnungswesen übernommen. Da ursprünglich ein Eigenbedarf der Berichtsstellen an diesen Daten vorliegt, wird eine sehr hohe Datenqualität erreicht. Verzerrungen durch Antwortausfälle betreffen nur wenige Einheiten. Bei Antwortausfällen werden die fehlenden Angaben anhand von Vorjahres-/Vorquartalswerten geschätzt.

Die Ebene der kommunalen Kernhaushalte ist durch die verstärkte Einführung der doppelten Buchführung bei den Gemeinden/Gv. in mehreren Ländern beeinflusst. Dennoch stellen die kumulierten Ergebnisse der Ausgaben und Einnahmen ein aussagefähiges Bild der kommunalen Finanzsituation dar.

## **2 Inhalte und Nutzerbedarf**

### **2.1 Inhalte der Statistik**

#### **2.1.1 Inhaltliche Schwerpunkte der Statistik**

Die vierteljährlichen Kassenergebnisse des Öffentlichen Gesamthaushalts spiegeln die Struktur der Einnahmen und Ausgaben (bzw. Ein- und Auszahlungen oder Erträge und Aufwendungen) der Körperschaften der öffentlichen Haushalte sowie der nach ESVG 2010 zum Sektor Staat zählenden öffentlichen Fonds, Einrichtungen und Unternehmen wider. Erfasst werden:

für die Kernhaushalte der staatlichen Ebene:

- die Ist-Ausgaben und Ist-Einnahmen nach dem Kassenergebnis entsprechend dem festgelegten Gruppierungsplan;
- die Bauausgaben nach Aufgabenbereichen;

für die Kernhaushalte auf kommunaler Ebene:

- die Ist-Ausgaben und Ist-Einnahmen oder die Aus- und Einzahlungen, jeweils nach Arten entsprechend der für die Finanzstatistik maßgeblichen Systematik;
- die Ausgaben oder Auszahlungen für soziale Sicherung sowie die Ausgaben oder Auszahlungen für Baumaßnahmen nach Aufgabenbereichen oder Produktgruppen entsprechend der für die Finanzstatistik maßgeblichen Systematik.

für die Kernhaushalte der Sozialversicherung:

- die Ausgaben und Einnahmen auf der Grundlage der für eigene Zwecke dieser Körperschaften erstellten Rechnungsunterlagen in einer Gliederung, die eine Zuordnung zu den Gruppen des Gruppierungsplanes von Bund und Ländern gewährleistet.

für die Extrahaushalte:

- die Ist-Ausgaben und Ist-Einnahmen oder die Aufwendungen und Erträge sowie die Ausgaben für Investitionen nach Arten.
- bei Hochschulen, die Ist-Ausgaben und Ist-Einnahmen bzw. Aufwendungen, Erträge und Investitionsausgaben, in der Gliederung, die in der jeweils geltenden Fassung des Hochschulstatistikgesetzes vom 2. November 1990 (BGBl. I S. 2414) festgelegt ist.

### 2.1.2 Klassifikationssysteme

Unabhängig von ihrer Gliederung auf der Erhebungsseite (siehe Kapitel 3.2) werden die Kassenergebnisse des Öffentlichen Gesamthaushalts nach ökonomischen Arten dargestellt, Baumaßnahmen zudem jeweils ab dem Halbjahr nach ausgewählten Aufgabenbereichen.

Die Klassifikation der ökonomischen Arten ist der Gruppierungsplan für staatliche Haushalte in der für das jeweilige Berichtsjahr geltenden Fassung.

Der Gruppierungsplan gliedert sich in:

- |                |   |
|----------------|---|
| ○ Hauptgruppen | Gliederungseinheit mit einer einstelligen Zahl  |
| ○ Obergruppen  | Gliederungseinheit mit einer zweistelligen Zahl |
| ○ Gruppen      | Gliederungseinheit mit einer dreistelligen Zahl |

Die Einnahmen werden mit den Hauptgruppen 0–3 dargestellt, die Ausgaben mit den Hauptgruppen 4–9.

Die Klassifikation für die Aufgabenbereiche ist der Funktionenplan für staatliche Haushalte in der für das jeweilige Berichtsjahr maßgeblichen Fassung.

Der Funktionenplan gliedert sich in:

- |                   |  |
|-------------------|--|
| ○ Hauptfunktionen | Gliederungseinheit mit einer einstelligen Zahl,  |
| ○ Oberfunktionen  | Gliederungseinheit mit einer zweistelligen Zahl, |
| ○ Funktionen      | Gliederungseinheit mit einer dreistelligen Zahl. |

Beide Klassifikationen – Gruppierungs- und Funktionenplan – werden zwischen Bund und Ländern unter Beteiligung des Statistischen Bundesamtes abgestimmt, vom zuständigen Gremium nach §49a Haushaltsgrundsätzegesetz als Standard beschlossen und von den jeweiligen Gebietskörperschaften durch ihre Haushaltsordnungen als verbindlich erklärt.

### 2.1.3 Statistische Konzepte und Definitionen

Ab dem Berichtsjahr 2011 umfassen die Ergebnisse der vierteljährlichen Kassenstatistik des öffentlichen Gesamthaushalts die Kern- und Extrahaushalte in der Abgrenzung des sogenannten Schalenkonzepts.

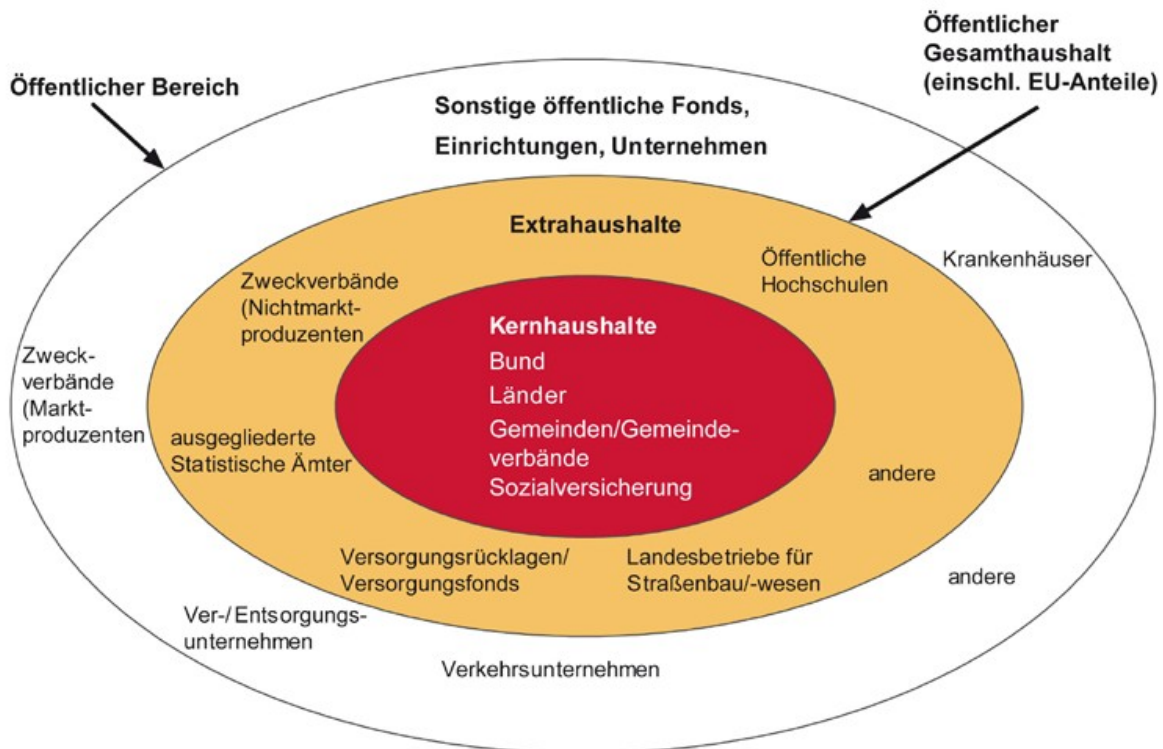
Zu den Kernhaushalten zählen die Haushalte des Bundes, der Länder und der Gemeinden/Gv. und die Sozialversicherung (Sozialversicherungsträger und Bundesagentur für Arbeit). Die Extrahaushalte umfassen jene öffentlichen Fonds, Einrichtungen und Unternehmen, die nach den Kriterien des Europäischen Systems Volkswirtschaftlicher Gesamtrechnungen (ESVG 2010) zum Sektor Staat zählen.

Extrahaushalte müssen – im Wesentlichen – alle folgenden Kriterien erfüllen:

1. Es muss sich um eine institutionelle Einheit handeln oder die beherrschende Einheit muss dem Sektor Staat zugeordnet sein.
2. Die institutionelle Einheit muss vom Staat kontrolliert werden (öffentliche Kontrolle).
3. Diese institutionelle und öffentlich kontrollierte Einheit muss weniger als 50 % ihrer Produktionskosten durch Umsatzerlöse decken (Nichtmarktproduzent) oder ihre Umsätze überwiegend (zu mehr als 80 %) aus der Geschäftstätigkeit mit Kernhaushalten und/oder Extrahaushalten generieren (sogenannte Hilfsbetriebe des Staates).

Kernhaushalte und Extrahaushalte bilden zusammen den Öffentlichen Gesamthaushalt. Eingeschlossen sind darin auch die Finanzanteile der Europäischen Union, die weder den Kern-, noch den Extrahaushalten, noch den einzelnen Ebenen, sondern nur dem Gesamttaggregat zugeordnet werden können. Zu den EU-Finanzanteilen zählen die aus Deutschland direkt an die EU abgeführten Einnahmen (Mehrwertsteuer-Eigenmittel, Bruttonationaleinkommen-Eigenmittel, Zölle, Abschöpfungen) sowie die Marktordnungsausgaben der EU an Inländer. Der Öffentliche Gesamthaushalt entspricht damit in seiner Abgrenzung, das heißt hinsichtlich der einbezogenen Erhebungseinheiten, weitestgehend dem Sektor Staat in den VGR. Nicht erfasst werden jene öffentlichen Fonds, Einrichtungen und Unternehmen, die entsprechend der Sektordefinition des ESGV 2010 nicht zum Sektor Staat gehören („sonstige öffentliche Fonds, Einrichtungen und Unternehmen“).

## Schalenkonzept in den Finanz- und Personalstatistiken



© Statistisches Bundesamt, Wiesbaden 2016

### 2.2 Nutzerbedarf

Die vierteljährliche Kassenstatistik des Öffentlichen Gesamthaushalts ist die aktuellste vom Statistischen Bundesamt veröffentlichte Statistik über die öffentlichen Finanzen. Die Fachserie „Vierteljährliche Kassenergebnisse des Öffentlichen Gesamthaushalts“ liefert wichtige Basisdaten für die Berichterstattung zur stabilitätsorientierten Finanzpolitik der EU-Mitgliedsstaaten (Stabilitätspakt). Zu den Hauptnutzern der Statistik zählen die obersten Behörden des Bundes und der Länder, vor allem Finanz-, Innen- und Wirtschaftsministerien und das Bundesministerium für Bildung und Forschung; der Stabilitätsrat, die Deutsche Bundesbank, Universitäten und Wirtschaftsforschungsinstitute, Rechnungshöfe und kommunale Spitzenverbände sowie – mittelbar über die Datenlieferungen an die Volkswirtschaftlichen Gesamtrechnungen (VGR) – die EU-Kommission.

### 2.3 Nutzerkonsultation

Das Statistische Bundesamt ist dauerhaft in den zuständigen Gremien der Finanz- und Innenministerien vertreten, um die geänderten Anforderungen an die Statistik in das Erhebungsprogramm einfließen zu lassen. Darüber hinaus sind die Bundesministerien, die statistischen Ämter der Länder, die kommunalen Spitzenverbände sowie Vertreter aus Wirtschaft und Wissenschaft im Statistischen Beirat vertreten, der nach § 4 BStatG das Statistische Bundesamt in Grundsatzfragen berät. Über fachspezifische Fragestellungen und Änderungen werden die Nutzer der Finanzstatistiken in dem vom Statistischen Beirat eingesetzten Fachausschuss „Finanz- und Steuerstatistik“ bzw. in Nutzerkonferenzen informiert. Dort können sie ihrerseits Vorschläge einbringen. Zwischen den statistischen Ämtern und den obersten Finanzbehörden bestehen weitere Plattformen des gegenseitigen Austauschs.

## 3 Methodik

### 3.1 Basisstatistiken

Die Statistik der vierteljährlichen Kassenergebnisse des Öffentlichen Gesamthaushalts stellt eine Berechnung auf Basis mehrerer Erhebungen dar. Dies sind:

- (1) die „*vierteljährlichen Kassenergebnisse der Kernhaushalte und der kameral/doppisch buchenden Extrahaushalte des Bundes (einschl. EU-Anteile), der Länder und der Sozialversicherung*“ (staatliche Kassenergebnisse)
- (2) die „*vierteljährlichen Kassenergebnisse der kommunalen Kernhaushalte und deren kameral/doppisch buchenden Extrahaushalte*“ (kommunale Kassenergebnisse)



(3) die „Vierteljahresdaten der kaufmännisch buchenden Extrahaushalte“ und

(4) die vierteljährliche „Hochschulfinanzstatistik“.

Die Kassenergebnisse (1) und (2) stellen den Hauptbestandteil der Statistik der vierteljährlichen Kassenergebnisse des Öffentlichen Gesamthaushalts dar.

Die staatlichen Kassenergebnisse (1) werden vom Statistischen Bundesamt zentral vierteljährlich für den abgelaufenen Berichtszeitraum erhoben. Für die gesetzliche Unfallversicherung werden die Daten unterjährig – auf der Basis vorliegender Jahresergebnisse – geschätzt.

Die kommunalen Kassenergebnisse (2) werden vierteljährlich von den statistischen Ämtern der Länder erhoben und sowohl nach landesspezifischer als auch nach bundeseinheitlicher Haushaltssystematik (Gliederungen und Gruppierungen/Produkte und Konten) aufbereitet.

Im Rahmen der Statistik der „Vierteljahresdaten der kaufmännisch buchenden Extrahaushalte“ (3) werden die kaufmännisch buchenden Einheiten, die zum Sektor Staat im Sinne des ESVG 2010 gezählt werden, vierteljährlich für das abgelaufene Quartal befragt. Die kaufmännisch buchenden Extrahaushalte, die mit mehr als 50 Prozent unmittelbar oder mittelbar dem Bund zuzurechnen sind, werden zentral durch das Statistische Bundesamt erhoben. Die übrigen Einheiten werden dezentral, also durch die statistischen Ämter der Länder, erhoben.

Zur vierteljährlichen Hochschulfinanzstatistik (4) berichten die Hochschulen der Länder an die Statistischen Ämter der Länder. Die Bundeshochschulen werden ab dem Berichtsjahr 2011 vom Statistischen Bundesamt direkt erhoben.

In die finanzstatistische Berichterstattung fließen nur die Daten jener öffentlichen Hochschulen ein, die aus den Kernhaushalten ausgegliedert sind oder mit Globalhaushalten geführt werden und zum Sektor Staat zählen. Die Daten der nicht ausgegliederten öffentlichen Hochschulen werden im Rahmen der Kernhaushalte geliefert.

Da bei der Hochschulfinanzstatistik bildungsrelevante Fragen im Vordergrund stehen, unterscheiden sich ihre Erhebungsmerkmale in Abgrenzung und Vollständigkeit zur Kassenstatistik.

### **3.2 Vorgehensweise bei der Datenberechnung**

Hauptbestandteil der „vierteljährlichen Kassenergebnisse des Öffentlichen Gesamthaushalts“ ist sowohl auf staatlicher als auch auf kommunaler Ebene jeweils die Kassenstatistik, in der die Einnahmen und Ausgaben kameral und doppisch buchender Einheiten in tiefer haushaltssystematischer Untergliederung nach Einnahme-/Ausgabearten (Gruppierungen/Konten) erfasst werden. Die Bauausgaben werden zudem nach Aufgabenbereichen (Funktionen/Produkten) nachgewiesen. Zur vollständigen Einbeziehung aller Einheiten des Staatssektors werden, wie in 3.1 ausgeführt, Teile der vierteljährlichen Hochschulfinanzstatistik und der Vierteljahresdaten der kaufmännisch buchenden Extrahaushalte einbezogen.

Da die Daten aus unterschiedlichen Rechnungslegungssystemen stammen, müssen unterschiedliche bzw. unterschiedlich tief gegliederte Merkmalskataloge zusammengeführt werden:

Für die Haushalte von Bund und Ländern gilt die staatliche Haushaltssystematik, für die kameral buchenden Kern- und Extrahaushalte bestehend aus Gruppierungs- und Funktionenplan.

Auf kommunaler Ebene gilt die kommunale Haushaltssystematik: Für kameral buchende Kommunen und Extrahaushalte bestehend aus Gruppierungs- und Gliederungsplan, für doppisch buchende Kommunen und Extrahaushalte bestehend aus Kontenrahmen und Produktrahmen.

Die Sozialversicherungsträger verfügen über eigene Kontenrahmen, die auf die Besonderheiten der einzelnen Versicherungszweige zugeschnitten sind.

Für die kaufmännisch buchenden Extrahaushalte gelten unterschiedliche Rechnungslegungsvorschriften, die in den für diesen Bereich durchgeführten Primärerhebungen berücksichtigt werden.

Für die ausgegliederten öffentlichen Hochschulen gilt die „Systematik der Finanzarten“ (SyF), die sich am Gruppierungs- und Funktionenplan für Bund und Länder orientiert.

Für die Zusammenführung der unterschiedlich gegliederten Basisdaten zum Öffentlichen Gesamthaushalt wurde ein Zuordnungsschlüssel entwickelt. Die dabei führenden Systematiken für die Darstellung der Ergebnisse sind der staatliche Gruppierungs- und Funktionenplan.

### **3.3 Preis- und Saisonbereinigung; andere Analyseverfahren**

Entfällt.

### **3.4 Beantwortungsaufwand**

Die Belastung der Auskunftspflichtigen der Kernhaushalte wird dadurch begrenzt, dass die Ausgaben/Auszahlungen und Einnahmen/Einzahlungen den Kassenabschlüssen entsprechen und zumeist unmittelbar dem Rechnungswesen entnommen werden können.

Die Sozialversicherungsträger können ihre Daten in der Gliederung der dort vorgegebenen Kontenrahmen liefern.

Die Erhebungsunterlagen für kaufmännisch buchende Extrahaushalte spiegeln die Rechnungslegungsvorschriften des HGB und des Eigenbetriebsrechts wider. Dadurch können die meisten Angaben unmittelbar aus dem Rechnungswesen übernommen werden. Die Umschlüsselung der statistischen Ergebnisse der Basisstatistiken in eine bundeseinheitliche Systematik wird vom Statistischen Bundesamt vorgenommen.

Ab dem 1. Vierteljahr 2014 wurde bei Extrahaushalten, die über ein geringes Meldevolumen verfügen, eine Abschneidegrenze eingeführt. Diese liegt bei 1 Million Euro der entsprechend des jeweiligen Rechnungswesens benannten Ausgaben- beziehungsweise Einnahmensumme. Der durch diese erhebungstechnische Vereinfachung fehlende Betrag wird auf der Basis vorliegender Jahresergebnisse vierteljährlich hinzugeschätzt.

Durch die Möglichkeit der elektronischen Datenübermittlung reduziert sich die Belastung für die Auskunftspflichtigen weiter.

## **4 Genauigkeit und Zuverlässigkeit**

### **4.1 Qualitative Gesamtbewertung der Genauigkeit**

Die direkte Generierung der Daten aus den jeweiligen Haushalts- und Rechnungssystemen gewährleistet eine große Genauigkeit.

Da es sich um eine Vollerhebung mit Auskunftspflicht nach § 11 FPStatG handelt, treten keine stichprobenbedingten Fehler auf. Nicht-stichprobenbedingte Fehler können zum Beispiel bei der Berichtskreisabgrenzung (Über- oder Unterdeckung) auftreten. Verzerrungen durch Antwortausfälle auf Ebene der Einheiten und Merkmale betreffen nur wenige Einheiten. Bei Antwortausfällen werden die Angaben anhand von Vorjahres-/Vorquartalswerten geschätzt. Für die gesetzliche Unfallversicherung werden die Daten unterjährig geschätzt.

Zu berücksichtigen ist, dass die Daten mit unterschiedlichen Rechnungssystemen erfasst sowie aus verschiedenen Verwaltungsunterlagen zusammengeführt werden.

Durch die sukzessive Einführung der doppischen Buchführung bei den Gemeinden/Gv. in mehreren Ländern wird die Qualität der kommunalen vierteljährlichen Kassenergebnisse beeinflusst. Die kumulierten Ergebnisse der Ausgaben und Einnahmen stellen dennoch ein aussagefähiges Bild der kommunalen Finanzsituation dar.

### **4.2 Qualität der Datenquellen**

Die „vierteljährlichen Kassenergebnisse des Öffentlichen Gesamthaushalts“ werden auf Basis von Vollerhebungen berechnet. Die direkte Generierung der Daten aus den jeweiligen Haushalts- und Rechnungssystemen gewährleistet eine hohe Genauigkeit. In allen Basisstatistiken durchlaufen die Daten umfangreiche Plausibilitätsprüfungen, wodurch nicht-stichprobenbedingte Fehler auf ein Minimum reduziert werden.

Hauptbestandteil der „vierteljährlichen Kassenergebnisse des Öffentlichen Gesamthaushalts“ ist sowohl auf staatlicher als auch auf kommunaler Ebene jeweils die Kassenstatistik, in der die Ausgaben und Einnahmen kameral und doppisch buchender Einheiten in tiefer haushaltssystematischer Untergliederung nach Einnahme-/Ausgabearten (Gruppierungen/Konten) erfasst werden. Für die Bauausgaben werden zudem die Aufgabenbereiche (Funktionen bzw. Gliederungen/Produkte) erfasst. Zur vollständigen Einbeziehung aller Einheiten des Staatssektors werden, wie in 3.1 ausgeführt, Extrahaushalte aus der vierteljährlichen Hochschulfinanzstatistik und aus den Vierteljahresdaten der kaufmännisch buchenden Extrahaushalte einbezogen.

Die Qualität der Daten der **Kassenstatistiken** kann als sehr hoch eingestuft werden. Bei den **Kernhaushalten von Bund und Ländern** ist die Kameralistik der vorherrschende Rechnungsstil, so dass überwiegend nicht umgeschlüsselt werden muss. Durch die sukzessive Einführung der doppischen Buchführung bei den Gemeinden/Gemeindeverbänden wird die Qualität der kommunalen Kassenergebnisse negativ beeinflusst.

Der Berichtskreis der kameral und doppisch buchenden Extrahaushalte unterliegt Veränderungen durch Ausgründungen, Schließungen, Fusionierungen, Sektorwechsel; er ist daher tendenziell untererfasst.

Auch bei den **kaufmännisch buchenden Extrahaushalten** kann es aufgrund von aktuellen Veränderungen im Berichtskreis, die noch nicht in der Erhebung abgebildet sind, zu einer nicht quantifizierbaren Untererfassung kommen. Antwortausfälle auf Ebene der Einheiten und Merkmale betreffen nur wenige Einheiten. Bei Antwortausfällen werden veröffentlichte Geschäftsberichte genutzt bzw. die Angaben anhand von Vorjahreswerten geschätzt.

Die Ergebnisse der **vierteljährlichen Hochschulfinanzstatistik** sind aufgrund der vollständigen Erfassung durch die Hochschulverwaltungen als umfassend und präzise einzustufen.

### **4.3 Revisionen**

#### **4.3.1 Revisionsgrundsätze**

Es werden keine Revisionen durchgeführt.

#### **4.3.2 Revisionsverfahren**

Entfällt.

#### 4.3.3 Revisionsanalysen

Entfällt.

### 5 Aktualität und Pünktlichkeit

#### 5.1 Aktualität

Eckwerte der vierteljährlichen Kassenergebnisse des öffentlichen Gesamthaushalts werden in Pressemeldungen veröffentlicht, und zwar für das 1.-2. Vierteljahr, das 1.-3. Vierteljahr und das 1.-4. Vierteljahr. Diese vorläufigen Ergebnisse liegen in der Regel 13 Wochen nach Ende des Berichtszeitraums vor. Detaillierte Ergebnisse liegen im Regelfall 15 Wochen nach Ende des Berichtszeitraums vor und werden in der Fachserie 14 Reihe 2 veröffentlicht.

#### 5.2 Pünktlichkeit

Die vierteljährliche Kassenstatistik wird pünktlich veröffentlicht. Verzögerungen sind in den letzten Jahren nicht aufgetreten.

### 6 Vergleichbarkeit

#### 6.1 Räumliche Vergleichbarkeit

Die Vierteljährlichen Kassenergebnisse des Öffentlichen Gesamthaushalts liegen für die Bundesrepublik Deutschland nach dem Gebietsstand seit dem 3.10.1990 vor. Sie sind für alle veröffentlichten Gebietskörperschaften untereinander vergleichbar. Der internationale Vergleich ist durch unterschiedliche Konzepte und Methoden kaum möglich.

#### 6.2 Zeitliche Vergleichbarkeit

Die dargestellten vierteljährlichen Kassenergebnisse des Öffentlichen Gesamthaushalts entsprechen sachlich und systematisch jeweils dem Stand des aktuellen Berichtsjahres. Am aktuellen Rand finden vor allem Vergleiche zu den Vierteljahresdaten des jeweiligen Vorjahreszeitraums statt.

Durch die Reform des Gemeindehaushaltsrechts und die damit einhergehende sukzessive Einführung der doppelten Buchführung bei den Gemeinden/Gemeindeverbänden wird die zeitliche Vergleichbarkeit weiter eingeschränkt. Bei den Ergebnissen für die kommunalen Kernhaushalte ist zu berücksichtigen, dass durch die sukzessive Einführung der doppelten Buchführung bei den Gemeinden/Gv. in mehreren Ländern die Qualität der kommunalen vierteljährlichen Kassenergebnisse beeinflusst wird. Die kumulierten Ergebnisse der Ausgaben und Einnahmen stellen dennoch ein aussagefähiges Bild der kommunalen Finanzsituation dar.

Bis zum Berichtsjahr 2010 wurden den Ergebnissen der Kernhaushalte nur ausgewählte Extrahaushalte zugesetzt. Im Zuge der Einführung des Schalenkonzepts wurden ab dem Berichtsjahr 2011 alle Extrahaushalte des Bundes, der Länder, der Gemeinden/Gemeindeverbände und der Sozialversicherung in den Berichtskreis einbezogen, mit Ausnahme der jeweils zum Staatssektor zählenden kommunalen Zweckverbände und der Einheiten für Forschung und Entwicklung. Ab 2014 wurden auch die kommunalen Zweckverbände sowie die Einheiten für Forschung und Entwicklung – soweit sie dem Staatssektor zugehören – einbezogen. Dadurch sind die Daten nicht mehr mit denen zurückliegender Jahre vergleichbar.

Ab dem Zeitpunkt der Veröffentlichung der Rechnungsergebnisse des Öffentlichen Gesamthaushalts (Fachserie 12 Reihe 3.1) werden diese in der Regel anstelle der vierteljährlichen Kassenergebnisse verwendet.

### 7 Kohärenz

Die Merkmale der vierteljährlichen Kassenergebnisse des Öffentlichen Gesamthaushalts sind gleichartig abgegrenzt wie jene der Rechnungsergebnisse der Kern- und Extrahaushalte des Öffentlichen Gesamthaushalts. Dennoch stimmt das Jahresergebnis der vierteljährlichen Kassenergebnisse des Öffentlichen Gesamthaushalts (1.-4. Vierteljahr einschließlich Auslaufperiode) zum Teil nicht mit den Rechnungsergebnissen der Kern- und Extrahaushalte des Öffentlichen Gesamthaushalts überein. Gründe liegen zum Beispiel:

- (1) in der periodischen Abgrenzung: In die vierteljährliche Kassenstatistik fließen Abschlussbuchungen nur bis höchstens 23 Wochen nach Ende des vierten Quartals ein.
- (2) in der Aufbereitung: Zeitintensive Aufbereitungsschritte wie die Bildung von fiktiven Gruppierungen, welche z.B. für Korrekturen hinsichtlich der Transaktionspartner nötig sind, sind wegen der begrenzten Zeit zwischen Datenlieferung und Ergebnisveröffentlichung vierteljährlich nicht zu realisieren. Korrekturen um nichtzahlungswirksame Bestandteile sind unterjährig nur beschränkt möglich, da die erforderliche Analyse sehr zeitintensiv ist und die benötigten Informationen zum Teil erst im Nachgang zum jeweiligen Geschäftsjahr vorliegen.
- (3) im Berichtskreis: Die Berichtseinheiten der vierteljährlichen und jährlichen Statistik und damit die einzubeziehenden Extrahaushalte werden zu unterschiedlichen Zeitpunkten ermittelt. Dadurch kann die Anzahl der einbezogenen Einheiten variieren.

Dieses abweichende Verfahren ist den unterschiedlichen Nutzeransprüchen geschuldet, da die vierteljährlichen Kassendaten sehr zeitnah nach Ablauf der Berichtsperiode benötigt werden.

Die vierteljährlichen Kassenergebnisse des Öffentlichen Gesamthaushalts sind Basisdaten für die Volkswirtschaftlichen Gesamtrechnungen (VGR). Der ermittelte Finanzierungssaldo weicht ab von jenem, der im Rahmen der

Volkswirtschaftlichen Gesamtrechnungen berechnet wird. Dies liegt an methodischen Unterschieden, die im Wesentlichen durch Vorgaben der EU an die VGR begründet sind. Betroffen sind hauptsächlich die Saldenwirksamkeit einzelner Buchungen (Unterscheidung finanzieller und nicht-finanzieller Transaktionen) und die Zuordnung von Zahlungen zu einer Buchungsperiode. Weitere Informationen hierzu unter:

<https://www.destatis.de/DE/Themen/Wirtschaft/Volkswirtschaftliche-Gesamtrechnungen-Inlandsprodukt/Methoden/defizitberechnung.html?nn=206104>

## **8 Verbreitung und Kommunikation**

### **8.1 Verbreitungswege**

#### **Pressemitteilungen**

Eckwerte der vierteljährlichen Kassenergebnisse des öffentlichen Gesamthaushalts werden durch Pressemeldungen verbreitet, und zwar für das 1.-2. Vierteljahr, das 1.-3. Vierteljahr und das 1.-4. Vierteljahr (siehe auch 8.3). Sie sind im Internet unter [https://www.destatis.de/SiteGlobals/Forms/Suche/Presse/DE/Pressesuche\\_Formular.html?nn=206104](https://www.destatis.de/SiteGlobals/Forms/Suche/Presse/DE/Pressesuche_Formular.html?nn=206104) abrufbar.

#### **Veröffentlichungen**

Internet:

Basisdaten und grafische Darstellungen stehen im Internet unter

[https://www.destatis.de/DE/Themen/Staat/Oeffentliche-Finanzen/Ausgaben-Einnahmen/\\_inhalt.html](https://www.destatis.de/DE/Themen/Staat/Oeffentliche-Finanzen/Ausgaben-Einnahmen/_inhalt.html) zur Verfügung.

Fachserie:

Detaillierte vierteljährliche Kassenergebnisse werden in der Fachserie 14, Reihe 2 online veröffentlicht. Die Fachserie steht als Download unter [https://www.destatis.de/DE/Themen/Staat/Oeffentliche-Finanzen/Ausgaben-Einnahmen/\\_inhalt.html#sprg238462](https://www.destatis.de/DE/Themen/Staat/Oeffentliche-Finanzen/Ausgaben-Einnahmen/_inhalt.html#sprg238462) zur Verfügung.

Die Ergebnisse für das 1.-4. Vierteljahr einschließlich Auslaufperiode eines Berichtsjahres werden nachrichtlich in der Fachserie 14, Reihe 2 für das 1. Vierteljahr des Folgejahres veröffentlicht.

#### **Online-Datenbank**

Entfällt.

#### **Zugang zu Mikrodaten**

Entfällt.

#### **Sonstige Verbreitungswege**

Entfällt.

### **8.2 Methodenpapiere/Dokumentation der Methodik**

Umfangreiche Begriffserläuterungen können der Fachserie 14 Reihe 3.1 sowie dem Glossar „Fachbegriffe der Finanz- und Personalstatistiken“ auf der Destatis-Website unter

[https://www.destatis.de/DE/Themen/Staat/Oeffentliche-Finanzen/fachbegriffe-finanz-personalstatistiken-pdf.pdf?\\_\\_blob=publicationFile&v=5](https://www.destatis.de/DE/Themen/Staat/Oeffentliche-Finanzen/fachbegriffe-finanz-personalstatistiken-pdf.pdf?__blob=publicationFile&v=5)

entnommen werden.

Weiterhin stehen in der Zeitschrift „Wirtschaft und Statistik“ Methodenaufsätze zum kostenlosen Download zur Verfügung:

- Jahresabschlussstatistik öffentlicher Fonds, Einrichtungen und Unternehmen (Mai 2014)
- Neues Finanz- und Personalstatistikgesetz 2013 (November 2013)
- Klassifizierung des Bestandes öffentlicher Fonds, Einrichtungen und Unternehmen des Bundes nach demografischen Ereignissen (Oktober 2013)
- Integration in den Finanz- und Personalstatistiken – Auf dem Weg zum finanzstatistischen Gesamtbild (November 2011)
- Die gesetzliche Sozialversicherung in den Finanz- und Personalstatistiken (Juli 2011)
- Ausgliederungen aus den Kernhaushalten: öffentliche Fonds, Einrichtungen und Unternehmen (Februar 2011)

Die Aufsätze können kostenlos im Internet abgerufen werden unter <https://destatis.de> > Methoden > Wirtschaft und Statistik [https://www.destatis.de/DE/Methoden/WISTA-Wirtschaft-und-Statistik/\\_inhalt.html](https://www.destatis.de/DE/Methoden/WISTA-Wirtschaft-und-Statistik/_inhalt.html)

Eine umfangreiche Methodendokumentation findet sich im [Handbuch „Methoden der Finanzstatistiken“](#), welches die Erläuterungen aus oben genannten Aufsätzen, Fachserien und Qualitätsberichten zu den einzelnen Fachserien zusammenführt.

Zu Details zur Integration der Kern- und Extrahaushalte siehe zudem:

Rückner, Christine (2019). Integration in den Finanzstatistiken – eine Bestandsaufnahme. In: Mink, Reimund und Voy, Klaus (Hrsg.), Der Staat in den Volkswirtschaftlichen Gesamtrechnungen und in der Finanzstatistik, Berliner Beiträge zu den Volkswirtschaftlichen Gesamtrechnungen (Band 4, S. 263-301). Marburg. Metropolis-Verlag.

### **8.3 Richtlinien der Verbreitung**

Es gelten die generellen Verbreitungsrichtlinien des Statistischen Bundesamtes.

## **9 Sonstige fachstatistische Hinweise**

### **Länderfinanzausgleich**

Daten über den Finanzkraftausgleich und die Bundesergänzungszuweisungen stehen auf der Webseite des BMF im Internet zur Verfügung unter:

[https://www.bundesfinanzministerium.de/Content/DE/Standardartikel/Themen/Oeffentliche\\_Finanzen/Foederale\\_Finanzbeziehungen/Laenderfinanzausgleich/Zusammenfassung-Abrechnungrechnungsergebnisse\\_2020.pdf?\\_\\_blob=publicationFile&v=3](https://www.bundesfinanzministerium.de/Content/DE/Standardartikel/Themen/Oeffentliche_Finanzen/Foederale_Finanzbeziehungen/Laenderfinanzausgleich/Zusammenfassung-Abrechnungrechnungsergebnisse_2020.pdf?__blob=publicationFile&v=3)

# Vorläufiger Schuldenstand des Öffentlichen Gesamthaushalts



06/2025-05/2026

Erscheinungsfolge: jährlich  
Erschienen am 08/07/2025

Ihr Kontakt zu uns:  
[www.destatis.de/kontakt](http://www.destatis.de/kontakt)  
Telefon: 0+49 (0) 611/75-2405

Herausgeber: Statistisches Bundesamt (Destatis)

[www.destatis.de](http://www.destatis.de)

Ihr Kontakt zu uns:

[www.destatis.de/kontakt](http://www.destatis.de/kontakt)

Zentraler Auskunftsdienst:

Tel.: +49 611 75 2405

Titel

© Caviar-Premium Icons by Neway Lau, CreativMarket / eigene Bearbeitung

© nanoline icons by vuuuds, CreativMarket / eigene Bearbeitung

© Statistisches Bundesamt (Destatis), Vervielfältigung und Verbreitung, auch auszugsweise, mit Quellenangabe gestattet.

## Kurzfassung

### 1 Allgemeine Angaben zur Statistik

Seite 5

- Vierteljährliche Schulden des Öffentlichen Gesamthaushalts
- Quartalerhebung nach dem Finanz- und Personalstatistikgesetz (FPStatG)

### 2 Inhalte und Nutzerbedarf

Seite 7

- *Inhalte:* Stand der vierteljährlichen Schulden nach Schuldarten und Gläubigern.
- *Nutzerbedarf:* Erfüllung der Lieferverpflichtung an Eurostat sowie Entscheidungsgrundlage für Wirtschaft und Finanzpolitik.
- *Hauptnutzer:* Deutsche Bundesbank, Europäische Zentralbank (EZB), Eurostat, Bundes- und Länderministerien, Stabilitätsrat zur Sicherung solider öffentlicher Haushalte, kommunale Spitzenverbände, Wirtschaftsforschungsinstitute, Hochschulen und Internationaler Währungsfonds (IWF).

### 3 Methodik

Seite 8

- Primärstatistik
- *Art der Datengewinnung:* Das Datenmaterial wird durch die Berichtsstellen den Rechnungswesen der Gebietskörperschaften sowie der Fonds, Einrichtungen und Unternehmen des Sektors Staat entnommen und mittels Online-Erhebung übermittelt. Die Kernhaushalte der Sozialversicherung sowie die Einheiten, die unter die Abschneidegrenze fallen, werden fortgeschrieben, um den gesamten Öffentlichen Gesamthaushalt abzubilden.

### 4 Genauigkeit und Zuverlässigkeit

Seite 9

- *Fehler in der Erfassungsgrundlage:* Keine.
- *Nicht-stichprobenbedingte Fehler:* Durch umfangreiche Plausibilitätsprüfungen werden nicht-stichprobenbedingte Fehler, wie zum Beispiel Antwortausfälle oder Zuordnungsfehler, auf ein Minimum reduziert.
- *Gesamtbewertung:* Die Genauigkeit der Daten entspricht den Anforderungen des Europäischen Systems Volkswirtschaftlicher Gesamtrechnungen (ESVG 2010).

### 5 Aktualität und Pünktlichkeit

Seite 11

- *Aktualität:* Erhoben werden die Daten des aktuell abgelaufenen Quartals.
- *Pünktlichkeit:* Die Datenlieferung der Berichtsstellen erfolgt spätestens 2 Monate nach Ablauf des Berichtsquartals.

### 6 Vergleichbarkeit

Seite 11

- *Zeitlich:* Die vierteljährliche Schuldenstatistik entspricht sachlich und systematisch jeweils dem Stand zum Ende des Berichtsquartals. Die Ergebnisse aus den Erhebungen vor dem ersten Quartal 2016 sind aufgrund methodischer Veränderungen mit den Erhebungen ab dem ersten Quartal 2016 eingeschränkt vergleichbar.
- *Räumlich:* Obgleich der Ausgliederungsprozess öffentlicher Aufgaben aus den Kernhaushalten in den einzelnen Bundesländern unterschiedlich weit fortgeschritten ist, ist eine räumliche Vergleichbarkeit der vierteljährlichen Schulden des Öffentlichen Gesamthaushalts weitgehend gewährleistet, da neben den Kernhaushalten alle öffentlichen Fonds, Einrichtungen und Unternehmen des Sektors Staat nach einheitlichen Kriterien in die Erhebung einbezogen werden.



## 7 Kohärenz

Seite 12

- *Amtliche Statistik*: Jährliche Schuldenstatistik, Finanzvermögenstatistik, Statistik der öffentlichen Ausgaben und Einnahmen, Statistik der Jahresabschlüsse öffentlicher Fonds, Einrichtungen und Unternehmen sowie Hochschulfinanzstatistik.

## 8 Verbreitung und Kommunikation

Seite 12

- Die Ergebnisse der Erhebung werden jeweils etwa 90 Tage nach Ablauf des Berichtsquartals in dem Statistischen Bericht "Vierteljährliche Schulden des Öffentlichen Gesamthaushalts" kostenlos im Internetportal des Statistischen Bundesamtes, in GENESIS-Online und im Statistischen Wochenbericht veröffentlicht.

## 9 Sonstige fachstatistische Hinweise

Seite 14

- Keine.

# 1 Allgemeine Angaben zur Statistik

## 1.1 Grundgesamtheit

Die vierteljährliche Schuldenstatistik erhebt in tiefer Gliederung die Schulden des Öffentlichen Gesamthaushalts nach Ebenen. Die Erhebungseinheiten sind die staatlichen Haushalte (Bund, Länder), die kommunalen Haushalte (Gemeinden/Gemeindeverbände) und die Fonds, Einrichtungen und Unternehmen des Sektors Staat (inklusive der Extrahaushalte der Sozialversicherung und der staatlichen Hochschulen). Zu den Erhebungseinheiten der vierteljährlichen Schuldenstatistik gehören nur Einheiten, die im Sinne des Systems Volkswirtschaftlicher Gesamtrechnungen (ESVG 2010) zum Sektor Staat zählen. Die sonstigen Fonds, Einrichtungen und Unternehmen (sonstige FEU) sind daher nicht enthalten.

## 1.2 Statistische Einheiten (Darstellungs- und Erhebungseinheiten)

Bei den Erhebungseinheiten handelt es sich um Einheiten des Öffentlichen Gesamthaushalts. Darstellungs- und Erhebungseinheiten sind identisch.

Öffentlicher Gesamthaushalt:

Kernhaushalte

Als Kernhaushalte werden die Haushalte der Ebenen

- Bund,
- Länder einschließlich der Stadtstaaten Berlin, Bremen und Hamburg,
- Gemeinden/Gemeindeverbände und
- Sozialversicherung

bezeichnet.

Gemeindeverbände sind hierbei Landkreise, die Landschaftsverbände Rheinland und Westfalen-Lippe, der Bezirksverband Pfalz, der Landeswohlfahrtsverband Hessen, der Kommunale Sozialverband Sachsen, der Regionalverband Ruhr, der Regionalverband Saarbrücken, der Kommunalverband für Jugend und Soziales Baden-Württemberg (KVJS), die Bezirke in Bayern, die Verbandsgemeinden in Rheinland-Pfalz und Sachsen-Anhalt, die Samtgemeinden in Niedersachsen, die Ämter/Amtsverwaltungen in Brandenburg, Mecklenburg-Vorpommern und Schleswig-Holstein, Verwaltungsverbände in Sachsen und die Verwaltungsgemeinschaften in Thüringen.

Die Sozialversicherung setzt sich aus der gesetzlichen Kranken-, Pflege-, Renten, Unfall- und Arbeitslosenversicherung (Bundesagentur für Arbeit), der Sozialversicherung für Landwirtschaft, Forsten und Gartenbau sowie der Deutschen Rentenversicherung Knappschaft-Bahn-See zusammen.

In der vierteljährlichen Schuldenstatistik werden die Kernhaushalte der Sozialversicherung nicht erhoben, sondern auf Grundlage der aktuell vorliegenden Schuldenstände der jährlichen Schuldenstatistik fortgeschrieben.

Die Extrahaushalte

Der Begriff "Haushalt" wird hier institutionell im Sinne von Einheit verwendet. Die Extrahaushalte umfassen alle öffentlichen Fonds, Einrichtungen und Unternehmen, die im Sinne des Europäischen Systems Volkswirtschaftlicher Gesamtrechnungen (ESVG 2010) zum Sektor Staat zählen.

Dafür müssen folgende Kriterien erfüllt sein:

- Es muss sich um eine institutionelle Einheit handeln.
- Diese institutionelle Einheit muss vom Staat kontrolliert werden (öffentliche Kontrolle).
- Es muss sich um einen Nichtmarktproduzenten handeln.

Eine Einheit ist ein Nichtmarktproduzent, wenn sie keine wirtschaftlich signifikanten Preise erhebt. In der Regel liegt der Eigenfinanzierungsgrad eines Nichtmarktproduzenten unter 50 %. Erwirtschaftet eine Einheit ihre Umsätze größtenteils mit dem Staat (mehr als 80 %), handelt es sich um einen Hilfsbetrieb des Staates und die Einheit wird ebenfalls dem Sektor Staat zugeordnet.

Sofern die Gesamteinnahmen oder -ausgaben, die Gesamteinzahlungen oder -auszahlungen bzw. die gesamten Erträge oder Aufwendungen eines Extrahaushalts 1 Mill. Euro im Jahr nicht übersteigen, fällt er unter die Abschneidegrenze. Der Schuldenstand der Einheiten, die unter die Abschneidegrenze fallen, wird für die vierteljährliche Schuldenstatistik auf Basis der jährlichen Schuldenstatistik fortgeschrieben.

Ab dem zweiten Quartal 2023 werden alle öffentlich bestimmten Verkehrsunternehmen im Öffentlichen Personennahverkehr (ÖPNV) als Extrahaushalte klassifiziert und daher in die Berechnung des öffentlichen Schuldenstandes einbezogen.

## 1.3 Räumliche Abdeckung

Das gesamte Bundesgebiet der Bundesrepublik Deutschland.

## 1.4 Berichtszeitraum/-zeitpunkt

Der Berichtszeitpunkt der vierteljährlichen Schuldenstatistik ist jeweils der letzte Tag des aktuellen Berichtsquartals.

## 1.5 Periodizität

Vierteljährlich.

## 1.6 Rechtsgrundlagen und andere Vereinbarungen

Die Rechtsgrundlagen sind das Finanz- und Personalstatistikgesetz (FPStatG) in der Fassung der Bekanntmachung vom 22. Februar 2006 (BGBl. I S. 438), das zuletzt durch Artikel 1 des Gesetzes vom 28. November 2024 (BGBl. 2024 I Nr. 377) geändert worden ist, in Verbindung mit dem Bundesstatistikgesetz in der Fassung der Bekanntmachung vom 20. Oktober 2016 (BGBl. I S. 2394), das zuletzt durch Artikel 14 des Gesetzes vom 08. Mai 2024 (BGBl. I Nr. 152) geändert worden ist. Erhoben werden die Angaben nach § 5 Nummer 3 FPStatG. Ergänzend gilt die Verordnung (EG) Nr. 479/2009 des Rates vom 25. Mai 2009 über die Anwendung des dem Vertrag zur Gründung der Europäischen Gemeinschaft beigefügten Protokolls über das Verfahren bei einem übermäßigen Defizit.

Die Berichtskreisabgrenzung für die öffentlichen Fonds, Einrichtungen und Unternehmen des Sektors Staat (Extrahaushalte) erfolgt nach dem ESVG 2010 [Verordnung (EU) Nr. 549/2013 des Europäischen Parlaments und des Rates vom 21. Mai 2013 zum Europäischen System Volkswirtschaftlicher Gesamtrechnungen auf nationaler und regionaler Ebene in der Europäischen Union (ABl. L 174 vom 26.6.2013, S. 1), die durch die Delegierte Verordnung (EU) 2015/1342 (ABl. L 207 vom 4.8.2015, S. 35) und die Verordnung (EU) 2023/734 (ABl. L 97 vom 05.04.2023, S. 1) geändert worden ist].

## 1.7 Geheimhaltung

### 1.7.1 Geheimhaltungsvorschriften

Erhobene Einzelangaben werden nach § 16 Absatz 1 BStatG geheim gehalten, soweit durch besondere Rechtsvorschrift nichts anderes bestimmt ist. § 15 FPStatG als eine solche spezielle Rechtsvorschrift lässt die Veröffentlichung von Ergebnissen auf Ebene der in dieser Statistik enthaltenen Erhebungseinheiten zu. Eine Übermittlung der erhobenen Angaben ist darüber hinaus nach § 14 Absatz 1 FPStatG an oberste Bundes- und Landesbehörden in Form von Tabellen mit statistischen Ergebnissen zulässig, auch soweit Tabellenfelder nur einen einzigen Fall ausweisen. Zudem dürfen nach § 14 Absatz 4 FPStatG an das Statistische Amt der Europäischen Union statistische Informationen nach Artikel 8 Absatz 2 der Verordnung (EG) Nr. 479/2009 des Rates vom 25. Mai 2009 über die Anwendung des dem Vertrag zur Gründung der Europäischen Gemeinschaft beigefügten Protokolls über das Verfahren bei einem übermäßigen Defizit (ABl. L 145 vom 10.6.2009, S. 1) übermittelt werden.

### 1.7.2 Geheimhaltungsverfahren

Die erhobenen Einzelangaben werden nach § 16 Absatz 1 BStatG geheim gehalten, soweit durch besondere Rechtsvorschrift nichts anderes bestimmt ist (siehe 1.7.1).

## 1.8 Qualitätsmanagement

### 1.8.1 Qualitätssicherung

Das Statistische Bundesamt steht in enger Kooperation mit den Statistischen Ämtern der Länder, um die Qualität der Erhebungsdaten stetig zu verbessern. Im Prozess der Datenaufbereitung und Veröffentlichung werden Maßnahmen zur Sicherung der Qualität der Ergebnisse angewendet. Das abgestimmte Vorgehen zur Aufbereitung der Meldungen sieht im Aufbereitungsprozess eine Vielzahl an Prüfungen der vorliegenden Meldedaten durch die Statistischen Ämter des Bundes und der Länder vor.

Alle Aspekte der vierteljährlichen Schuldenstatistik werden in der Arbeitsgruppe "Schulden- und Finanzvermögenstatistik" und der zweimal jährlich stattfindenden Referentenbesprechung "Finanz- und Personalstatistiken" mit den Vertretern der Statistischen Ämter des Bundes und der Länder erörtert. Beschlüsse werden in den Protokollen der Referentenbesprechungen festgehalten.

## 1.8.2 Qualitätsbewertung

Es werden alle Erhebungseinheiten nach § 5 Nummer 3 FPStatG erfasst. Die Daten unterliegen einer Prüfung auf Plausibilität und Konsistenz. Es erfolgt durch einen Abgleich mit der jährlichen Schuldenstatistik eine statistikübergreifende Plausibilisierung der Daten. Stichprobenbedingte Fehler treten nicht auf, nicht-stichprobenbedingte Fehler werden auf ein Minimum reduziert. Insgesamt weist die vierteljährliche Schuldenstatistik als Vollerhebung mit Abschneidegrenze eine hohe Qualität auf.

## 2 Inhalte und Nutzerbedarf

### 2.1 Inhalte der Statistik

#### 2.1.1 Inhaltliche Schwerpunkte der Statistik

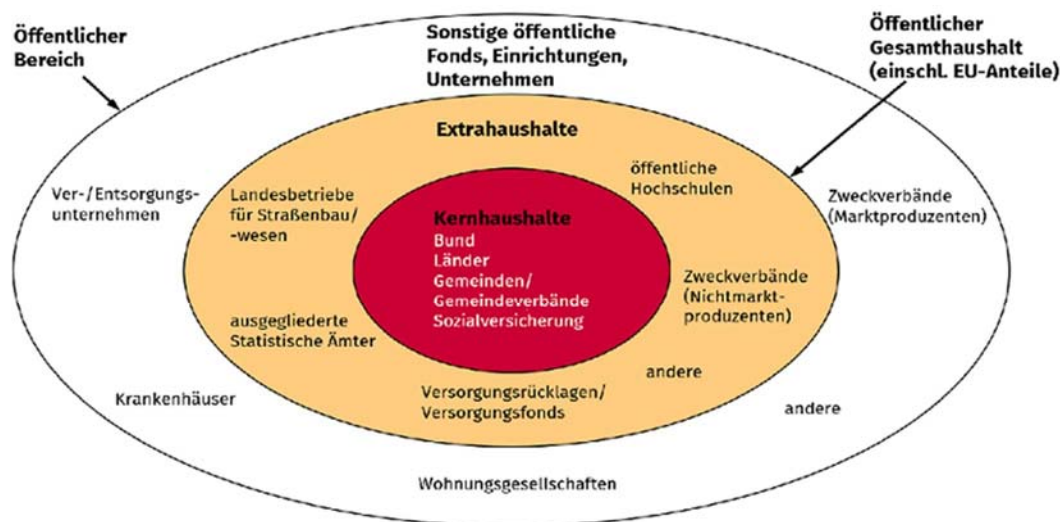
Die Statistik über die vierteljährlichen Schulden des Öffentlichen Gesamthaushalts ist, mit Ausnahme der Kernhaushalte der Sozialversicherung und Einheiten, die unter die Abschneidegrenze fallen, eine vierteljährliche Vollerhebung mit Abschneidegrenze und berichtet über den Stand der Schulden zum Ende des Berichtsquartals unterteilt nach Schuldarten und Gläubigern.

Bei den Kernhaushalten von Bund und Ländern werden erhoben: Kassenkredite und Kredite nach Gläubigern (darunter Kredite mit Laufzeit bis einschließlich 1 Jahr), Cash-Pooling unterteilt nach Verbindlichkeiten der Cash-Pool-Führer und der am Cash-Pool teilnehmenden Einheiten sowie Wertpapiersschulden unterteilt nach Geldmarktpapieren und Kapitalmarktpapieren. Bei den Kernhaushalten der Gemeinden und Gemeindeverbände und den Extrahaushalten werden Kassenkredite und Kredite unterteilt nach Gläubigern, Cash-Pooling unterteilt nach Verbindlichkeiten der Cash-Pool-Führer und der am Cash-Pool teilnehmenden Einheiten und Wertpapiersschulden insgesamt erhoben.

#### 2.1.2 Klassifikationssysteme

In der Statistik über die vierteljährlichen Schulden des Öffentlichen Gesamthaushalts werden die Ergebnisse nach Ebenen (Bund, Länder, Gemeinden/Gemeindeverbände, Sozialversicherung) sowie Ländern klassifiziert. Ergänzend erfolgt eine Darstellung der Ergebnisse für die Kernhaushalte und den Öffentlichen Gesamthaushalt.

#### 2.1.3 Statistische Konzepte und Definitionen



Die Ergebnisse der vierteljährlichen Schuldenstatistik des Öffentlichen Gesamthaushalts werden nach dem sogenannten Schalenkonzept abgegrenzt.

Grundsätze der Zuordnung zu den Schuldarten

Nachgewiesen werden alle Schulden, für welche die Berichtsstelle Schuldner ist, auch wenn sie nicht den Schuldendienst trägt. Dazu gehören auch die Schulden ihrer rechtlich unselbständigen Stiftungen und Sondervermögen, deren Ausgaben und Einnahmen vollständig im Haushalt des öffentlichen Trägers enthalten sind. Die Schulden der rechtlich unselbständigen kommunalen Sondervermögen mit eigener, vom

Trägerhaushalt getrennter Rechnungsführung gelten dagegen nicht als Schulden der Gemeinde oder des Gemeindeverbandes; diese werden gesondert erfasst und nachgewiesen.

Nicht in der Schuldenstatistik erhoben werden:

- Eigenbestände von Wertpapieren,
- Innere Darlehen (Inanspruchnahme von Mitteln, die für einen anderen Zweck vorgesehen waren),
- Gelder, die von Dritten hinterlegt sind (z. B. Kautionen) und
- von Dritten erhaltene Beträge, für die keine Verpflichtung zur Rückzahlung entstanden ist.

Der Aufgliederung der aufgenommenen Schulden nach Schuldarten wird soweit möglich das Gläubigerprinzip zugrunde gelegt: Maßgebend für die Zuordnung ist der in der Schuldurkunde bezeichnete Gläubiger bzw. bei Abtretungen der neue Gläubiger. Werden die Mittel vollständig aus dem Haushalt der Körperschaften oder der Sozialversicherung finanziert, aber von den Kreditinstituten nur ausgezahlt, werden diese abweichend vom Gläubigerprinzip den öffentlichen Körperschaften oder der Sozialversicherung zugeordnet. Wird von den öffentlichen Haushalten nur die Zinsdifferenz zum Marktzins finanziert, erfolgt der Nachweis bei der auszahlenden Stelle. Bei allen Schulden, für die Wertpapiere ausgegeben worden sind (Anleihen usw.), entfällt eine Aufteilung nach Gläubigern.

Bei den Schulden beim öffentlichen Bereich werden sämtliche, von den Berichtsstellen untereinander aufgenommenen Schulden nachgewiesen, auch wenn sie über ein Kreditinstitut ausgezahlt wurden. Diese umfassen auch Schulden zwischen den Körperschaften und den Extrahaushalten der Körperschaften. Da aufgrund fehlender Erfassungsmöglichkeiten in der vierteljährlichen Schuldenstatistik Netto-Schuldner- beziehungsweise - Gläubigerpositionen nicht errechnet werden können, erfolgt eine unbereinigte Zusammenfassung der Verschuldungsdaten aller Berichtsstellen. Dies hat zur Folge, dass zum Beispiel Schulden der Gemeinden bei ihrem Land beziehungsweise Schulden der Extrahaushalte bei ihrem Kernhaushalt in nicht-konsolidierter Form nachgewiesen werden.

## 2.2 Nutzerbedarf

Zu den Hauptnutzern der Statistik zählen die Deutsche Bundesbank, die Europäische Zentralbank (EZB), Eurostat, Bundes- und Länderministerien (vor allem die Finanzministerien), Stabilitätsrat zur Sicherung solider öffentlicher Haushalte, kommunale Spitzenverbände, Hochschulen und Wirtschaftsforschungsinstitute, die Organisation für wirtschaftliche Zusammenarbeit und Entwicklung (OECD), die Vereinten Nationen, der Internationale Währungsfonds (IWF) sowie die Presse.

## 2.3 Nutzerkonsultation

Die von Seiten der Europäischen Union und der Ministerien gewünschten Änderungen im bestehenden Erhebungsprogramm lassen sich mittels Gesetzesänderungen umsetzen. Darüber hinaus sind die Bundesministerien, die Statistischen Ämter der Länder, die kommunalen Spitzenverbände sowie Vertreter aus Wirtschaft und Wissenschaft im Statistischen Beirat vertreten, der nach § 4 BStatG das Statistische Bundesamt in Grundsatzfragen berät. Fachspezifische Fragen oder Anregungen werden dabei in dem vom Statistischen Beirat eingesetzten Fachausschuss "Finanz- und Steuerstatistiken", im Forum Staatsfinanzen und durch Hospitationen von Vertretern der Landesfinanzministerien beim Statistischen Bundesamt eingebracht.

# 3 Methodik

## 3.1 Konzept der Datengewinnung

Die Statistik über die vierteljährlichen Schulden des Öffentlichen Gesamthaushalts zählt zu den Primärerhebungen und ist eine Vollerhebung mit Abschneidegrenze. Das Berichtskreismanagement (BKM) stellt das Register für die Finanz- und Personalstatistiken, welches laufend und zusätzlich durch die "Grundbefragung zur Abgrenzung des Berichtskreises" aktualisiert und gepflegt wird. Für die im BKM geführten Berichtseinheiten der vierteljährlichen Schuldenstatistik besteht eine Auskunftspflicht. Die Erhebung wird im Rahmen einer Online-Erhebung über das IDEV-System durchgeführt. Als Basis für die Auskunftserteilung dienen vor allem die Ergebnisse aus den Rechnungsabschlüssen der Gebietskörperschaften sowie aus den Jahresabschlüssen der Fonds, Einrichtungen und Unternehmen des Sektors Staat.

## 3.2 Vorbereitung und Durchführung der Datengewinnung

Die Daten über die Schulden des Bundes, der Kernhaushalte der Länder und der Fonds, Einrichtungen und Unternehmen des Sektors Staat in mehrheitlichem Bundesbesitz werden zentral vom Statistischen Bundesamt erhoben. Zudem werden auch die kameral/doppisch buchenden Fonds, Einrichtungen und Unternehmen der Länder zentral erhoben. Die Erfassung aller übrigen Einheiten erfolgt durch das Statistische Amt des jeweiligen Sitzlandes, welches die Daten nach eingehender Prüfung an das Statistische Bundesamt übermittelt. Der Fragebogen „Vierteljährliche Schulden der Kernhaushalte von Bund und Ländern (SFK4)" ist im Format des

Grundfragebogens an diesen Bericht angehängt. Anzumerken ist, dass dieser Fragebogen mit der Unterteilung der Wertpapierschulden und den Krediten mit Laufzeit unter einem Jahr ausführlicher ist als die für die übrigen Einheiten verwendeten Fragebogen. Die kameral/doppisch buchenden Fonds, Einrichtungen und Unternehmen von Bund und Ländern (Extrahaushalte) werden durch das Statistische Bundesamt mittels des Fragebogens „Vierteljährliche Schulden der kameral/doppisch buchenden Extrahaushalte von Bund und Ländern (KFEU)“ erhoben. Der Fragebogen ist an diesen Bericht angehängt. Alle anderen Einheiten werden im Rahmen der kommunalen Kassenstatistik, der Vierteljahresdaten der kaufmännisch buchenden Extrahaushalte bzw. der vierteljährlichen Hochschulfinanzstatistik erhoben. Die Dateneingänge werden mittels Eingangskontrollsystemen erfasst.

### 3.3 Datenaufbereitung (einschl. Hochrechnung)

Die vom Statistischen Bundesamt selbst erhobenen Daten und die aufbereiteten Daten, die von den Statistischen Ämtern der Länder dem Statistischen Bundesamt zur Verfügung gestellt werden, werden über das gemeinsame Verbundsystem der Finanz- und Personalstatistiken (FiPS) zusammengeführt. Vorher werden maschinelle Plausibilitätsprüfungen zur Sicherung der Datenkonsistenz vorgenommen. Unstimmigkeiten bei fehlerhaften Meldungen werden durch Rückfragen und Nachmeldungen im direkten Kontakt mit den Auskunftspflichtigen durch das Statistische Bundesamt bzw. die Statistischen Ämter der Länder korrigiert. Bei Schätzeinheiten oder Antwortausfällen erfolgt eine Fortschreibung von Einzeldaten aus den Ergebnissen der letzten vorliegenden Erhebung der jährlichen Schuldenstatistik. Die gesetzliche Verpflichtung zur Auskunft sichert eine sehr hohe Antwortquote.

### 3.4 Preis- und Saisonbereinigung; andere Analyseverfahren

Die Daten werden in Nominalwerten geliefert. Es findet keine Preis- und Saisonbereinigung statt.

### 3.5 Beantwortungsaufwand

Konkrete Angaben über die Belastung der Auskunftspflichtigen liegen nicht vor. Eine Entlastung der Auskunftgebenden erfolgte durch die Einführung eines Online-Meldeverfahrens und durch die Bereitstellung eines Excel-Fragebogens, mit Hilfe dessen eine automatisierte Datenbereitstellung aus dem Rechnungswesen ermöglicht werden kann. Eine weitere Entlastung findet durch die Anwendung der Abschneidegrenze nach § 5 Absatz 3 in Verbindung mit § 3 Absatz 6 statt. Einheiten, die unter die Abschneidegrenze fallen, werden von der Auskunftspflicht befreit und geschätzt.

## 4 Genauigkeit und Zuverlässigkeit

### 4.1 Qualitative Gesamtbewertung der Genauigkeit

Die vierteljährliche Schuldenstatistik wird mit Ausnahme der Kernhaushalte der Sozialversicherung und der Einheiten, die unter die Abschneidegrenze fallen, vierteljährlich zum Stichtag als Vollerhebung mit Abschneidegrenze durchgeführt. Folglich sind stichprobenbedingte Fehler ausgeschlossen. Bei einer Vollerhebung mit Abschneidegrenze sind nicht-stichprobenbedingte Fehler (z. B. Messfehler) nicht völlig zu vermeiden, werden aber durch entsprechend konzipierte Plausibilitätsprüfungen im Statistischen Bundesamt und in den Statistischen Ämtern der Länder minimiert, sodass die Ergebnisse der vierteljährlichen Schuldenstatistik von hoher Datenqualität sind.

Die vierteljährliche Schuldenstatistik wird auch im Hinblick auf die Genauigkeit der Daten den Anforderungen des Europäischen Systems Volkswirtschaftlicher Gesamtrechnungen (ESVG 2010) gerecht. Zu berücksichtigen ist allerdings, dass die Daten von Bund, Ländern und Gemeinden/Gemeindeverbänden mit unterschiedlichen Rechnungssystemen erfasst sowie aus verschiedenen Verwaltungsunterlagen zusammengeführt werden und daher Verfahrensunterschiede bei der Zuordnung einzelner Schuldenpositionen vorliegen können. Mit Übergang auf das doppische Rechnungswesen bei den öffentlichen Verwaltungen ist bei diesen Einheiten zukünftig mit einer Verbesserung durch präzisere Schuldennachweise zu rechnen.

Zu beachten ist, dass es bei den Schulden des Öffentlichen Gesamthaushalts beim öffentlichen Bereich zu Mehrfachzählungen kommen kann, da Schulden der Extrahaushalte bei ihrem Kernhaushalt in nicht-konsolidierter Form nachgewiesen werden. Bei den Kassenkrediten des Öffentlichen Gesamthaushalts kann es im Zusammenhang mit Cash-Pooling (z.B. Amtskassen, Einheitskassen und Liquiditätsverbünde) zwischen dem öffentlichen Bereich und nicht-öffentlichen Bereich zu Doppelzählungen kommen.

### 4.2 Stichprobenbedingte Fehler

Die vierteljährliche Schuldenstatistik wird als Vollerhebung mit Abschneidegrenze durchgeführt. Demzufolge sind stichprobenbedingte Fehler auszuschließen.

## 4.3 Nicht-Stichprobenbedingte Fehler

Nicht-stichprobenbedingte Fehler, wie z. B. Messfehler oder Antwortausfälle, sind nicht völlig zu vermeiden bzw. auszuschließen. Sie werden aber durch umfangreiche, statistikübergreifende und stetig an die aktuellen Begebenheiten angepasste Plausibilitätsprüfungen auf ein Minimum reduziert.

Systematische Fehler durch Mängel in der Erfassungsgrundlage: Die vierteljährliche Schuldenstatistik umfasst neben den Kernhaushalten des Öffentlichen Gesamthaushalts auch alle Fonds, Einrichtungen und Unternehmen des Sektors Staat. Der Kreis der Berichtspflichtigen (= Grundgesamtheit) ist laufend Veränderungen unterworfen. Ursache dafür sind neben den anhaltenden Ausgliederungstendenzen aus den öffentlichen Haushalten alle Vorgänge, die auch bei rein privatwirtschaftlichen Unternehmen auftreten können (Verschmelzung, Liquidation, Umwandlung, Gesellschafterwechsel, Veräußerung von Anteilen usw.). Die Qualität der Ergebnisse hängt somit entscheidend von der Aktualität der Kenntnisse über die Einheiten der Grundgesamtheit ab. Aufgrund der großen Dynamik in der Grundgesamtheit und der zeitlichen Verzögerung bei der Veröffentlichung solcher Vorfälle (Bundesanzeiger, Beteiligungsberichte von Kommunen, Bundesländern und dem Bund) führen die Statistischen Ämter des Bundes und der Länder regelmäßig eine "Grundbefragung" im Rahmen des Berichtskreismanagements der Finanz- und Personalstatistiken durch, welche unter anderem Angaben zu den Eignern, Mitgliedern, Trägern und Stiftern sowie Beteiligungen erfragt. Dadurch wird die Aktualität der Erfassungsgrundlage sichergestellt.

Dennoch ist bei den erhobenen Fonds, Einrichtungen und Unternehmen von einer gewissen Untererfassung auszugehen, die aber nicht quantifiziert werden kann. Weniger bedeutsam ist die Übererfassung, bei der Einheiten befragt werden, die aufgrund geänderter Eigentumsverhältnisse nicht (mehr) zum Kreis der Berichtspflichtigen gehören oder unter die Abschnidegrenze fallen würden. Sobald entsprechende Informationen über eine Einheit beispielsweise im Rahmen der Grundbefragung vorliegen, wird diese von der Auskunftspflicht befreit und aus der Grundgesamtheit beziehungsweise Erfassungsgrundlage entfernt

Verzerrung durch Antwortausfälle auf Ebene der Einheiten und Merkmale: Zu den nicht-stichprobenbedingten Fehlern zählen auch die "echten Ausfälle". Hierzu gehören alle Einheiten, die nicht oder nicht rechtzeitig beziehungsweise nicht vollständig melden, obwohl sie auskunftspflichtig sind. Die Schulden der wegen ihrer geringen Zahl zu vernachlässigenden Antwortausfälle werden durch das erhebende Statistische Amt auf Basis der zuletzt vorliegenden Vorjahresergebnisse (ggf. auch Vorvorjahresergebnisse) der jährlichen Schuldenstatistik fortgeschrieben.

Für das 4. Quartal 2024 lag die Quote der Antwortausfälle gemessen an den auskunftspflichtigen Erhebungseinheiten (ohne Schätzanteil) bei 0,23 % (Vorjahr: 0,45 %), der Anteil der geschätzten Einheiten lag bei 11,43 % (Vorjahr 11,37 %).

Bezogen auf die Kernmerkmale der vierteljährlichen Schuldenstatistik ergeben sich für alle geschätzten Einheiten (Einheiten unter der Abschnidegrenze und echte Antwortausfälle) jeweils folgende Imputationsquoten (Anteil aller geschätzten Einheiten am Gesamtvolumen des Merkmals):

Kernmerkmal	Imputationsquote in %	
	4. Quartal 2024	4. Quartal 2023
Kassenkredite	1,91 %	0,44 %
Wertpapiersschulden	0,01 %	0,00 %
Kredite	0,68 %	0,52 %

Auswertungen zu Antwortausfällen bei einzelnen Merkmalen liegen nicht vor. Nicht alle Merkmale der Erhebung müssen befüllt werden. Hat eine Berichtseinheit beispielsweise aufgrund einer fehlenden Kreditermächtigung keine Schulden, kann eine Fehlmeldung zur Statistik abgegeben werden. Die Kernhaushalte der Sozialversicherung und Einheiten, die unter die Abschnidegrenze fallen, werden vierteljährlich nicht erhoben, sondern mit dem aktuellsten vorliegenden Stand aus der jährlichen Schuldenstatistik fortgeschrieben. Aufgrund geringer Schwankungen beim Schuldenstand der Kernhaushalte der Sozialversicherung ist der nicht-stichprobenbedingte Fehler hier als sehr gering anzusehen.

## 4.4 Revisionen

### 4.4.1 Revisionsgrundsätze

Revisionen werden standardmäßig einmal vierteljährlich durchgeführt, wenn neue, bisher nicht verfügbare Daten vorliegen und in die Berechnung einbezogen werden. Revisionen können sich auch aus methodischen und konzeptionellen Änderungen ergeben. Die bereits veröffentlichten Ergebnisse werden jeweils durch die revidierten Werte ersetzt und verlieren ihre Gültigkeit.

#### 4.4.2 Revisionsverfahren

Die betroffene Veröffentlichung wird mit Revisionsdatum überarbeitet und im Internet neu zur Verfügung gestellt. Dieses Verfahren entspricht den Revisionsrichtlinien des Statistischen Bundesamtes (siehe Statistisches Bundesamt, Allgemeine Revisionspolitik, 2017). Es erfolgt routinemäßig eine Revision des Vorquartals mit der Veröffentlichung des aktuellen Berichtsquartals.

#### 4.4.3 Revisionsanalysen

Revisionen der endgültigen Ergebnisse werden von den Erhebungseinheiten mitgeteilt und von den Statistischen Ämtern der Länder und des Bundes ausgewertet und analysiert. Durch die Revisionen änderten sich die Schulden des Öffentlichen Gesamthaushalts beim nicht-öffentlichen Bereich in dem Berichtszeitraum vom 1. Quartal 2023 bis zum 4. Quartal 2023 nur unwesentlich.

### 5 Aktualität und Pünktlichkeit

#### 5.1 Aktualität

Erhebungsstichtag ist der letzte Tag des jeweiligen Berichtsquartals. Die endgültigen Ergebnisse werden etwa 90 Tage nach Ablauf des Berichtsquartals als Pressemitteilung und im Internet veröffentlicht. Detailliertere Ergebnisse enthält der Statistische Bericht "Vierteljährliche Schulden des Öffentlichen Gesamthaushalts" (bis Berichtsquartal 4 2022: Fachserie 14 Reihe 5.2 "Vorläufiger Schuldenstand des Öffentlichen Gesamthaushalts").

#### 5.2 Pünktlichkeit

Die Statistischen Ämter der Länder haben wie die zentral vom Statistischen Bundesamt erfassten Erhebungseinheiten für die Meldung einen festen Liefertermin an das Statistische Bundesamt. Dieser wird über ein Kontrollsystem überwacht, sodass die Veröffentlichung der Ergebnisse entsprechend des im Statistischen Verbund vereinbarten Arbeits- und Zeitplans eingehalten wird. Der festgelegte Veröffentlichungstermin für das 1. Quartal 2025 des Statistischen Bundesamtes wurde nicht eingehalten (08. Juli 2025) (Indikator für die Pünktlichkeit der Datenlieferung: + 0 Tage, Vorjahr: + 7 Tage).

### 6 Vergleichbarkeit

#### 6.1 Räumliche Vergleichbarkeit

Obgleich der Ausgliederungsprozess öffentlicher Aufgaben aus den Kernhaushalten in den einzelnen Bundesländern unterschiedlich weit fortgeschritten ist, ist eine räumliche Vergleichbarkeit der Ergebnisse innerhalb Deutschlands gewährleistet, da (mit Ausnahme der Kernhaushalte der Sozialversicherung und der Einheiten, die unter die Abschnidegrenze fallen) alle Kern- und Extrahaushalte in die Erhebung einbezogen werden. Die Abgrenzung der Erhebungseinheiten entspricht den Richtlinien des ESVG 2010, die Merkmale entsprechen so weit wie möglich diesen Vorgaben.

#### 6.2 Zeitliche Vergleichbarkeit

Die dargestellten Schulden des Öffentlichen Gesamthaushalts entsprechen sachlich und systematisch jeweils dem Stand des aktuellen Berichtsquartals. Daten in jahresübergreifenden bzw. langen Reihen sind zum Teil nur noch eingeschränkt vergleichbar.

Ab dem Berichtsjahr 2011 werden bei den Schulden des Öffentlichen Gesamthaushalts die Schulden der Extrahaushalte von Bund, Ländern, Gemeinden und Gemeindeverbänden mit Ausnahme von Zweckverbänden nachgewiesen. Ab dem Berichtsjahr 2014 werden zusätzlich alle dem Sektor Staat zugehörigen Zweckverbände und Einrichtungen für Forschung und Entwicklung einbezogen.

Eine besondere Zäsur besteht ab dem Berichtsjahr 2016. Seitdem gelten neue begriffliche Abgrenzungen. So werden z. B. die Kreditmarktschulden durch die Schulden beim nicht-öffentlichen Bereich ersetzt, in denen auch die Kassenkredite beim nicht-öffentlichen Bereich enthalten sind. Zudem liegt eine geänderte Bereichsabgrenzung zugrunde. Hiermit wird eine klare Trennung der Schulden beim nicht-öffentlichen Bereich von den Schulden beim öffentlichen Bereich gewährleistet. Diese Änderungen im Erhebungsprogramm sind auf EU-Anforderungen zurückzuführen. Des Weiteren wurden auch die Laufzeiten gemäß der aktuellen Fristengliederung der Deutschen Bundesbank angepasst und die Gläubigerstruktur erweitert. Zudem werden die Ausgleichsforderungen, die vor allem gegenüber der Deutschen Bundesbank bestehen, nicht mehr separat ausgewiesen; sie sind in den Schulden beim nicht-öffentlichen Bereich (größtenteils bei Kreditinstituten) enthalten. Ausgleichsforderungen sind Schuldbuchforderungen gegen die öffentliche Hand, in erster Linie als Ausgleich für den Wegfall der Forderungstitel gegen das Dritte Reich nach Ende des 2. Weltkriegs.



Ab dem Berichtsjahr 2016 umfasst der Berichtskreis der vierteljährlichen Schuldenstatistik mit den Extrahaushalten der Sozialversicherung alle Extrahaushalte des Öffentlichen Gesamthaushalts. Seitdem zählen in Übereinstimmung mit dem ESVG 2010 hierzu auch alle öffentlich bestimmten Holdinggesellschaften des Sektors Staat. Um den Schuldenstand des Öffentlichen Gesamthaushalts vollständig darstellen zu können, werden die Schulden der Kernhaushalte der Sozialversicherung und der Einheiten, die unter die Abschnidegrenze fallen, auf Grundlage der jährlichen Schuldenstatistik des aktuellsten vorliegenden Berichtszeitpunkts beginnend mit dem Berichtsjahr 2016 fortgeschrieben. Ab dem zweiten Quartal 2023 werden alle öffentlich bestimmten Verkehrsunternehmen im Öffentlichen Personennahverkehr (ÖPNV) als Extrahaushalte klassifiziert und daher in die Berechnung des öffentlichen Schuldenstandes einbezogen.

Klassifikation	Vergleichbarer Zeitraum	Länge der Zeitreihe
Abgrenzung des nicht öffentlichen Bereichs	2016-2025	10 Jahre
Abgrenzung des öffentlichen Bereichs	2016-2025	10 Jahre
Kassenkredite	2016-2025	10 Jahre
Wertpapiersschulden	2011-2025	15 Jahre
Kredite	2016-2025	10 Jahre
Cash-Pooling	2021-2025	5 Jahre
Methodische Abgrenzung des Berichtskreises	2016-2025	10 Jahre

Weitere Anmerkungen zur zeitlichen Vergleichbarkeit seit dem Berichtsjahr 2011 sind den Informationen zur Statistik des Statistischen Berichts der vierteljährlichen Schuldenstatistik zu entnehmen.

## 7 Kohärenz

### 7.1 Statistikübergreifende Kohärenz

Die vierteljährliche Schuldenstatistik des Öffentlichen Gesamthaushalts steht in enger Beziehung zu der jährlichen Schuldenstatistik, der Finanzvermögenstatistik, der Statistik der öffentlichen Ausgaben und Einnahmen, der Statistik der Jahresabschlüsse öffentlicher Fonds, Einrichtungen und Unternehmen sowie der Hochschulfinanzstatistik. Die öffentlichen Finanzstatistiken basieren auf dem Schalenkonzept und nutzen größtenteils dasselbe Aufbereitungssystem der Finanz- und Personalstatistiken (FIPS).

### 7.2 Statistikinterne Kohärenz

Die Erhebungseinheiten übermitteln nach festgelegten Standards die Daten für die vierteljährliche Schuldenstatistik. Durch Plausibilitätsprüfungen wird eine interne Kohärenz erreicht.

### 7.3 Input für andere Statistiken

Die Ergebnisse der vierteljährlichen Schuldenstatistik des Öffentlichen Gesamthaushalts sind für die Notifikationstabellen der Volkswirtschaftlichen Gesamtrechnungen (VGR) an Eurostat von großer Bedeutung und werden im Rahmen der vierteljährlichen Stabilitätsberichterstattung an die EU genutzt.

## 8 Verbreitung und Kommunikation

### 8.1 Verbreitungswege

Pressemitteilungen

Die Pressematerialien sind kostenlos erhältlich auf der Internetseite des Statistischen Bundesamtes (<http://www.destatis.de>) unter "Presse".

Veröffentlichungen

Eine ausführliche Darstellung der Ergebnisse erfolgt für die Berichtsquartale 01/2016 bis 04/2022 in der Fachserie 14 Reihe 5.2 und ab dem Berichtsquartal 04/2022 im Statistischen Bericht "Vierteljährliche Schulden des Öffentlichen Gesamthaushalts". Die Fachserien sowie die Statistischen Berichte können als kostenloser Download auf der Internetseite des Statistischen Bundesamtes abgerufen werden:

[https://www.destatis.de/DE/Themen/Staat/Oeffentliche-Finanzen/Schulden-Finanzvermoegen/\\_inhalt.html#sprg238470](https://www.destatis.de/DE/Themen/Staat/Oeffentliche-Finanzen/Schulden-Finanzvermoegen/_inhalt.html#sprg238470)

Komprimierte Ergebnisse der Schuldenstatistik sind als Tabellen auf der Internetseite des Statistischen Bundesamtes unter dem Themenbereich "Staat/Öffentliche Finanzen/ Schulden, Finanzvermögen" abrufbar:

[https://www.destatis.de/DE/Themen/Staat/Oeffentliche-Finanzen/Schulden-Finanzvermoegen/\\_inhalt.html#sprg234552](https://www.destatis.de/DE/Themen/Staat/Oeffentliche-Finanzen/Schulden-Finanzvermoegen/_inhalt.html#sprg234552)

Veröffentlichungen der vierteljährlichen Schulden stehen auch auf der Internetseite des Statistischen Bundesamtes im Statistischen Wochenbericht zur Verfügung, die einen umfassenden Überblick zu den Entwicklungen der vierteljährlichen Schulden geben.

Darüber hinaus informieren Pressemitteilungen und Beiträge in der Zeitschrift "Wirtschaft und Statistik" über neuere Entwicklungen.

Bis einschließlich dem 4. Quartal 2015 wurden die Ergebnisse in einer komprimierten Form in der Fachserie 14 Reihe 2 Vierteljährliche Kassenergebnisse des Öffentlichen Gesamthaushalts veröffentlicht.

#### Online-Datenbank

Über das Datenbanksystem GENESIS-Online können ausführliche Ergebnisse der vierteljährlichen Schuldenstatistik in unterschiedlichen Dateiformaten (.xlsx, .csv und .csv(flat)) direkt heruntergeladen werden.

<https://www-genesis.destatis.de/genesis/online?operation=statistic&levelindex=0&levelid=1687761667923&code=71311#abreacdrumb>

#### Zugang zu Mikrodaten

Es gibt keinen standardisierten Zugang zu Mikrodaten.

#### Sonstige Verbreitungswege

Keine.

## 8.2 Methodenpapiere/Dokumentation der Methodik

Ein Handbuch zu den Methoden der Finanzstatistiken ist unter dem Themenbereich „Staat/Öffentliche Finanzen“ abrufbar:

[https://www.destatis.de/DE/Themen/Staat/Oeffentliche-Finanzen/Schulden-Finanzvermoegen/Methoden/\\_inhalt.html#sprg350638](https://www.destatis.de/DE/Themen/Staat/Oeffentliche-Finanzen/Schulden-Finanzvermoegen/Methoden/_inhalt.html#sprg350638)

#### Methodenaufsätze:

Birkenfeld, T. und S. Scharfe: "Vierteljährliche Schulden am 31. März 2014. Eine Analyse der Effekte der Änderungen des FPStatG sowie des ESVG " in WiSta 07/2014, Seite 404-412.

Online unter:

[https://www.destatis.de/GPStatistik/servlets/MCRFileNodeServlet/DEAusgabe\\_derivate\\_00000185/WistaJuli2014.pdf](https://www.destatis.de/GPStatistik/servlets/MCRFileNodeServlet/DEAusgabe_derivate_00000185/WistaJuli2014.pdf)

Rückner, C.: "Integration in den Finanz- und Personalstatistiken" in WiSta 11/2011, Seite 1104-1110.

Online unter:

[https://www.destatis.de/GPStatistik/servlets/MCRFileNodeServlet/DEAusgabe\\_derivate\\_00000115/101020011114.pdf](https://www.destatis.de/GPStatistik/servlets/MCRFileNodeServlet/DEAusgabe_derivate_00000115/101020011114.pdf)

## 8.3 Richtlinien der Verbreitung

#### Veröffentlichungskalender

Die Veröffentlichung der Ergebnisse über die Schulden des Öffentlichen Gesamthaushalts erfolgt nach den allgemeinen Richtlinien des Statistischen Bundesamtes.

#### Zugriff auf den Veröffentlichungskalender

Veröffentlichungstermine von Pressemitteilungen sind am Freitag vor der Veröffentlichung abrufbar unter:

[https://www.destatis.de/DE/Presse/Termine/Veroeffentlichungstabelle/\\_inhalt.html](https://www.destatis.de/DE/Presse/Termine/Veroeffentlichungstabelle/_inhalt.html)

Zugangsmöglichkeiten der Nutzer/-innen

[https://www.destatis.de/DE/Themen/Staat/Oeffentliche-Finanzen/Schulden-Finanzvermoegen/\\_inhalt.html](https://www.destatis.de/DE/Themen/Staat/Oeffentliche-Finanzen/Schulden-Finanzvermoegen/_inhalt.html)

## 9 Sonstige fachstatistische Hinweise

Keine.

Änderungen sind rot gekennzeichnet

Statistisches Landesamt Sachsen-Anhalt  
Dezernat 22

**DOPPIK**

## KASSENSTATISTIK

**Berichtszeitraum: 01.01.2025 bis xx.xx.20xx**

Berichtsstellennummer

Name der Berichtsstelle

Name des Bearbeiters

Telefon  
Telefax

Ort/Datum

Unterschrift

Bezeichnung	Konto	Produktb./ Produktgr.	Betrag
<b>Einzahlungen</b>	<b>6</b>		
<b>Steuern und ähnliche Abgaben</b>	<b>60</b>		
<b>Realsteuern</b>	<b>601</b>		
Grundsteuer A	6011		
Grundsteuer B	6012		
Grundsteuer B Nichtwohngrundstücke	60121		neu ab 01.01.2025
Grundsteuer B Wohngrundstücke	60122		neu ab 01.01.2025
Grundsteuer B einheitlicher Hebesatz Wohn- und Nichtwohngrundstücke und Nachzahlungen nicht aufgeteilter Grundsteuer B	60123		neu ab 01.01.2025
Gewerbesteuer	6013		
Grundsteuer C	6014		neu ab 01.01.2025
<b>Gemeindeanteile an den Gemeinschaftssteuern</b>	<b>602</b>		
Gemeindeanteil an der Einkommensteuer	6021		
Gemeindeanteil an der Umsatzsteuer	6022		
<b>Sonstige Gemeindesteuern</b>	<b>603</b>		
Vergnügungssteuer	6031		
Hundesteuer	6032		
Jagdsteuer	6033		
Zweitwohnungsteuer	6034		
Bettensteuer	6035		
Sonstige örtliche Steuern	6039		
<b>Steuerähnliche Einzahlungen</b>	<b>604</b>		
Abgaben von Spielbanken	6042		
Sonstige steuerähnliche Einzahlungen	6049		
<b>Ausgleichsleistungen</b>	<b>605</b>		
Leistungen nach dem Familienleistungsgesetz	6051		
Leistungen des Landes aus der Umsetzung des SGB II	6052		
Leistungen des Landes aus dem Ausgleich von Sonderlasten bei der Zusammenführung von Arbeitslosenhilfe und Sozialhilfe	6053		
<b>Zuwendungen und allgemeine Umlagen</b>	<b>61</b>		
Schlüsselzuweisungen und besondere Ergänzungszuweisungen vom Land	6111		
Bedarfszuweisungen vom Land	6121		
<b>Sonstige allgemeine Zuweisungen</b>	<b>613</b>		
Sonstige allgemeine Zuweisungen vom Bund	6130		
Sonstige allgemeine Zuweisungen vom Land	6131		
Sonstige allgemeine Zuweisungen von Gemeinden und Gemeindeverbänden	6132		
<b>Zuweisungen und Zuschüsse für laufende Zwecke</b>	<b>614</b>		
Zuweisungen für laufende Zwecke vom Bund	6140		
Zuweisungen für laufende Zwecke vom Land	6141		
Zuweisungen für laufende Zwecke von Gemeinden und Gemeindeverbänden	6142		
Zuweisungen für laufende Zwecke von Zweckverbänden und dgl.	6143		
Zuweisungen für laufende Zwecke von gesetzlichen Sozialversicherungen	6144		
Zuschüsse für laufende Zwecke von verbundenen Unternehmen, Beteiligungen und Sondervermögen	6145		
Zuschüsse für laufende Zwecke von sonstigen öffentlichen Sonderrechnungen	6146		
Zuschüsse für laufende Zwecke von privaten Unternehmen	6147		
Zuschüsse für laufende Zwecke von übrigen Bereichen	6148		
Allgemeine Umlagen von Gemeinden	6182		
Leistungsbeteiligung bei Leistungen für Unterkunft und Heizung an Arbeitsuchende	6191		
Leistungsbeteiligung beim Arbeitslosengeld II	6192		
Leistungsbeteiligung bei der Eingliederung von Arbeitsuchenden	6193		
<b>Sonstige Transfereinzahlungen</b>	<b>62</b>		
<b>Ersatz von sozialen Leistungen außerhalb von Einrichtungen und von Eingliederungshilfen für behinderte Menschen</b>	<b>621</b>		
Ersatz von sozialen Leistungen außerhalb von Einrichtungen und von Eingliederungshilfen für behinderte Menschen: Kostenbeiträge und Aufwendungsersatz; Kostenersatz	6211		
Ersatz von sozialen Leistungen außerhalb von Einrichtungen und von Eingliederungshilfen für behinderte Menschen: Übergeleitete Unterhaltsansprüche gegen bürgerlich-rechtliche Unterhaltsverpflichtete	6212		
Ersatz von sozialen Leistungen außerhalb von Einrichtungen und von Eingliederungshilfen für behinderte Menschen: Leistungen von Sozialleistungsträgern	6213		
Ersatz von sozialen Leistungen außerhalb von Einrichtungen und von Eingliederungshilfen für behinderte Menschen: Sonstige Ersatzleistungen	6214		
Ersatz von sozialen Leistungen außerhalb von Einrichtungen und von Eingliederungshilfen für behinderte Menschen: Rückzahlung gewährter Hilfen (Tilgung und Zinsen von Darlehen)	6215		
<b>Ersatz von sozialen Leistungen in Einrichtungen</b>	<b>622</b>		
Ersatz von sozialen Leistungen in Einrichtungen: Kostenbeiträge und Aufwendungsersatz; Kostenersatz	6221		
Ersatz von sozialen Leistungen in Einrichtungen: Übergeleitete Unterhaltsansprüche gegen bürgerlich-rechtliche Unterhaltsverpflichtete	6222		
Ersatz von sozialen Leistungen in Einrichtungen: Leistungen von Sozialleistungsträgern	6223		
Ersatz von sozialen Leistungen in Einrichtungen: Sonstige Ersatzleistungen	6224		
Ersatz von sozialen Leistungen in Einrichtungen: Rückzahlung gewährter Hilfen (Tilgung und Zinsen von Darlehen)	6225		
<b>Schuldendiensthilfen</b>	<b>623</b>		
Schuldendiensthilfen vom Bund	6230		
Schuldendiensthilfen vom Land	6231		
Schuldendiensthilfen von Gemeinden und Gemeindeverbänden	6232		

Bezeichnung	Konto	Produktb./ Produktgr.	Betrag
Schuldendiensthilfen von Zweckverbänden und dgl.	6233		
Schuldendiensthilfen von gesetzlichen Sozialversicherungen	6234		
Schuldendiensthilfen von verbundenen Unternehmen, Beteiligungen und Sondervermögen	6235		
Schuldendiensthilfen von sonstigen öffentlichen Sonderrechnungen	6236		
Schuldendiensthilfen von privaten Unternehmen	6237		
Schuldendiensthilfen von übrigen Bereichen	6238		
Andere sonstige Transfereinzahlungen	6291		
<b>Öffentlich-rechtliche Leistungsentgelte</b>	<b>63</b>		
Verwaltungsgebühren	6311		
Benutzungsgebühren und ähnliche Entgelte	6321		
Zweckgebundene Abgaben	6361		
<b>Privatrechtliche Leistungsentgelte, Kostenerstattungen und Kostenumlagen</b>	<b>64</b>		
Einzahlungen aus Mieten und Pachten	6411		
<b>Einzahlungen aus Verkauf</b>	<b>642</b>		
Einzahlungen aus dem Verkauf von Vorräten	6421		
Einzahlungen aus dem Verkauf von geringwertigen Vermögensgegenständen	6422		
Sonstige privatrechtliche Leistungsentgelte	6461		
<b>Einzahlungen aus Kostenerstattungen, Kostenumlagen</b>	<b>648</b>		
Einzahlungen aus Kostenerstattungen vom Bund	6480		
Einzahlungen aus Kostenerstattungen vom Land	6481		
Einzahlungen aus Kostenerstattungen von Gemeinden und Gemeindeverbänden	6482		
Einzahlungen aus Kostenerstattungen von Zweckverbänden und dgl.	6483		
Einzahlungen aus Kostenerstattungen von gesetzlichen Sozialversicherungen	6484		
Einzahlungen aus Kostenerstattungen von verbundenen Unternehmen, Sondervermögen und Beteiligungen	6485		
Einzahlungen aus Kostenerstattungen von sonstigen öffentlichen Sonderrechnungen	6486		
Einzahlungen aus Kostenerstattungen von privaten Unternehmen	6487		
Einzahlungen aus Kostenerstattungen von übrigen Bereichen	6488		
<b>Sonstige Einzahlungen aus laufender Verwaltungstätigkeit</b>	<b>65</b>		
Konzessionsabgaben	6511		
Erstattungen von Steuern	6521		
<b>Besondere Einzahlungen</b>	<b>656</b>		
Bußgelder	6561		
Säumniszuschläge	6562		
Einzahlungen aus der Inanspruchnahme von Gewährverträgen und Bürgschaften	6563		
Fehlbelegungsabgabe	6564		
Andere sonstige Einzahlungen aus laufender Verwaltungstätigkeit	6591		
<b>Zinsen und ähnliche Einzahlungen</b>	<b>66</b>		
<b>Zinseinzahlungen</b>	<b>661</b>		
Zinseinzahlungen vom Bund	6610		
Zinseinzahlungen vom Land	6611		
Zinseinzahlungen von Gemeinden und Gemeindeverbänden	6612		
Zinseinzahlungen von Zweckverbänden und dgl.	6613		
Zinseinzahlungen von gesetzlichen Sozialversicherungen	6614		
Zinseinzahlungen von verbundenen Unternehmen, Beteiligungen und Sondervermögen	6615		
Zinseinzahlungen von öffentlichen Sonderrechnungen	6616		
Zinseinzahlungen von Kreditinstituten	6617		
Zinseinzahlungen vom sonstigen inländischen Bereich	6618		
Zinseinzahlungen vom sonstigen ausländischen Bereich	6619		
Einzahlungen von Gewinnanteilen aus verbundenen Unternehmen und Beteiligungen	6651		
Sonstige Finanzeinzahlungen	6691		
<b>Einzahlungen aus Investitionstätigkeit</b>	<b>68</b>		
<b>Einzahlungen aus Zuwendungen für Investitionen und Investitionsfördermaßnahmen</b>	<b>681</b>		
Einzahlungen aus Zuweisungen für Investitionen und Investitionsfördermaßnahmen vom Bund	6810		
Einzahlungen aus Zuweisungen für Investitionen und Investitionsfördermaßnahmen vom Land	6811		
Einzahlungen aus Zuweisungen für Investitionen und Investitionsfördermaßnahmen von Gemeinden und Gemeindeverbänden	6812		
Einzahlungen aus Zuweisungen für Investitionen und Investitionsfördermaßnahmen von Zweckverbänden und dgl.	6813		
Einzahlungen aus Zuweisungen für Investitionen und Investitionsfördermaßnahmen von gesetzlichen Sozialversicherungen	6814		
Einzahlungen aus Zuschüssen für Investitionen und Investitionsfördermaßnahmen von verbundenen Unternehmen, Sondervermögen und Beteiligungen	6815		
Einzahlungen aus Zuschüssen für Investitionen und Investitionsfördermaßnahmen von sonstigen öffentlichen Sonderrechnungen	6816		
Einzahlungen aus Zuschüssen für Investitionen und Investitionsfördermaßnahmen von privaten Unternehmen	6817		
Einzahlungen aus Zuschüssen für Investitionen und Investitionsfördermaßnahmen von übrigen Bereichen	6818		
Einzahlungen aus der Veräußerung von Grundstücken, Gebäuden und Infrastrukturvermögen	6821		
<b>Einzahlungen aus der Veräußerung von beweglichen oder immateriellen Vermögensgegenständen</b>	<b>683</b>		
Einzahlungen aus der Veräußerung von beweglichen Vermögensgegenständen von mehr als 1000 Euro ohne Umsatzsteuer	6831		
Einzahlungen aus der Veräußerung von beweglichen Vermögensgegenständen von mehr als 150 bis 1000 Euro ohne Umsatzsteuer	6832		

Bezeichnung	Konto	Produktb./ Produktgr.	Betrag
Einzahlungen aus der Veräußerung von beweglichen Vermögensgegenständen bis 150 Euro ohne Umsatzsteuer	6833		
Einzahlungen aus der Veräußerung von immateriellen Vermögensgegenständen	6834		
<b>Einzahlungen aus der Veräußerung von Finanzanlagen</b>	<b>684</b>		
Einzahlungen aus der Veräußerung von börsennotierten Aktien	6842		
Einzahlungen aus der Veräußerung von nichtbörsennotierten Aktien	6843		
Einzahlungen aus der Veräußerung von sonstigen Anteilsrechten und Kapitaleinlagen Dritter	6844		
Einzahlungen aus der Veräußerung von Investmentzertifikaten	6845		
Einzahlungen aus der Veräußerung von Kapitalmarktpapieren	6846		
Einzahlungen aus der Veräußerung von Geldmarktpapieren	6847		
Einzahlungen aus der Veräußerung von Finanzderivaten	6848		
Sonstige Finanzanlagen	6849		
Einzahlungen für Baumaßnahmen	6851		
Einzahlungen aus Beiträgen und ähnlichen Entgelten	6881		
Sonstige Investitionseinzahlungen	6891		
<b>Einzahlungen aus Finanzierungstätigkeit</b>	<b>69</b>		
Einzahlungen aus der Ausgabe von Anleihen	6911		
<b>Kreditaufnahmen für Investitionen und Investitionsfördermaßnahmen</b>	<b>692</b>		
Kreditaufnahmen für Investitionen und Investitionsfördermaßnahmen beim Bund	6920		
Kreditaufnahmen für Investitionen und Investitionsfördermaßnahmen beim Land	6921		
Kreditaufnahmen für Investitionen und Investitionsfördermaßnahmen bei Gemeinden und Gemeindeverbänden	6922		
Kreditaufnahmen für Investitionen und Investitionsfördermaßnahmen bei Zweckverbänden und dgl.	6923		
Kreditaufnahmen für Investitionen und Investitionsfördermaßnahmen bei gesetzlichen Sozialversicherungen	6924		
Kreditaufnahmen für Investitionen und Investitionsfördermaßnahmen bei verbundenen Unternehmen, Beteiligungen und Sondervermögen	6925		
Kreditaufnahmen für Investitionen und Investitionsfördermaßnahmen bei öffentlichen Sonderrechnungen	6926		
Kreditaufnahmen für Investitionen und Investitionsfördermaßnahmen bei Kreditinstituten	6927		
Kreditaufnahmen für Investitionen und Investitionsfördermaßnahmen beim sonstigen inländischen Bereich	6928		
Kreditaufnahmen für Investitionen und Investitionsfördermaßnahmen beim sonstigen ausländischen Bereich	6929		
Sonstige Wertpapierschulden	6941		
<b>Aufnahme von Liquiditätskrediten</b>	<b>693</b>		verbindlich ab 01.01.2025
Aufnahme von Liquiditätskrediten beim Bund	6930		
Aufnahme von Liquiditätskrediten beim Land	6931		
Aufnahme von Liquiditätskrediten bei Gemeinden und Gemeindeverbänden	6932		
Aufnahme von Liquiditätskrediten bei Zweckverbänden und dgl.	6933		
Aufnahme von Liquiditätskrediten bei gesetzlichen Sozialversicherungen	6934		
Aufnahme von Liquiditätskrediten bei verbundenen Unternehmen, Beteiligungen und Sondervermögen	6935		
Aufnahme von Liquiditätskrediten bei öffentlichen Sonderrechnungen	6936		
Aufnahme von Liquiditätskrediten bei Kreditinstituten	6937		
Aufnahme von Liquiditätskrediten beim sonstigen inländischen Bereich	6938		
Aufnahme von Liquiditätskrediten beim sonstigen ausländischen Bereich	6939		
<b>Rückflüsse von Ausleihungen</b>	<b>695</b>		
Rückflüsse von Ausleihungen an Bund	6950		
Rückflüsse von Ausleihungen an Land	6951		
Rückflüsse von Ausleihungen an Gemeinden und Gemeindeverbände	6952		
Rückflüsse von Ausleihungen an Zweckverbände und dgl.	6953		
Rückflüsse von Ausleihungen an gesetzliche Sozialversicherungen	6954		
Rückflüsse von Ausleihungen an verbundenen Unternehmen, Beteiligungen und Sondervermögen	6955		
Rückflüsse von Ausleihungen an öffentliche Sonderrechnungen	6956		
Rückflüsse von Ausleihungen an Kreditinstitute	6957		
Rückflüsse von Ausleihungen an sonstige inländische Bereiche	6958		
Rückflüsse von Ausleihungen an sonstige ausländische Bereiche	6959		
<b>Einzahlungen einer Cash-Pool-Einheit aus dem Cash-Pool (Cash-Pool-Einheit)</b>	<b>696</b>		verbindlich ab 01.01.2025
Einzahlungen einer Cash-Pool-Einheit aus dem Cash-Pool (Cash-Pool-Einheit) an Bund	6960		
Einzahlungen einer Cash-Pool-Einheit aus dem Cash-Pool (Cash-Pool-Einheit) an Land	6961		
Einzahlungen einer Cash-Pool-Einheit aus dem Cash-Pool (Cash-Pool-Einheit) an Gemeinden und Gemeindeverbände	6962		
Einzahlungen einer Cash-Pool-Einheit aus dem Cash-Pool (Cash-Pool-Einheit) an Zweckverbände und dergleichen	6963		
Einzahlungen einer Cash-Pool-Einheit aus dem Cash-Pool (Cash-Pool-Einheit) an die gesetzliche Sozialversicherung	6964		
Einzahlungen einer Cash-Pool-Einheit aus dem Cash-Pool (Cash-Pool-Einheit) an verbundene Unternehmen, Beteiligungen und Sondervermögen	6965		
Einzahlungen einer Cash-Pool-Einheit aus dem Cash-Pool (Cash-Pool-Einheit) an sonstige öffentliche Sonderrechnungen	6966		
<b>Einzahlungen in den Cash-Pool aus Zuführungen von Cash-Pool-Einheiten (Cash-Pool-Führer)</b>	<b>697</b>		verbindlich ab 01.01.2025
Einzahlungen in den Cash-Pool aus Zuführungen von Cash-Pool-Einheiten (Cash-Pool-Führer) an Bund	6970		
Einzahlungen in den Cash-Pool aus Zuführungen von Cash-Pool-Einheiten (Cash-Pool-Führer) an Land	6971		

Bezeichnung	Konto	Produktb./ Produktgr.	Betrag
Einzahlungen in den Cash-Pool aus Zuführungen von Cash-Pool-Einheiten (Cash-Pool-Führer) an Gemeinden und Gemeindeverbände	6972		
Einzahlungen in den Cash-Pool aus Zuführungen von Cash-Pool-Einheiten (Cash-Pool-Führer) an Zweckverbände und dergleichen	6973		
Einzahlungen in den Cash-Pool aus Zuführungen von Cash-Pool-Einheiten (Cash-Pool-Führer) an die gesetzliche Sozialversicherung	6974		
Einzahlungen in den Cash-Pool aus Zuführungen von Cash-Pool-Einheiten (Cash-Pool-Führer) an verbundene Unternehmen, Beteiligungen und Sondervermögen	6975		
Einzahlungen in den Cash-Pool aus Zuführungen von Cash-Pool-Einheiten (Cash-Pool-Führer) an sonstige öffentliche Sonderrechnungen	6976		
<b>Weitere sonstige Einzahlungen</b>	<b>699</b>		verbindlich ab 01.01.2025
Durchlaufende Posten	6991		
Vorläufige Rechnungsvorgänge	6999		



Bezeichnung	Konto	Produktb./ Produktgr.	Betrag
<b>Auszahlungen</b>	<b>7</b>		
<b>Personalauszahlungen</b>	<b>70</b>		
<b>Dienstauszahlungen und dgl.</b>	<b>701</b>		
Dienstauszahlungen und dgl. an Beamte	7011		
Dienstauszahlungen und dgl. an Arbeitnehmer	7012		
Dienstauszahlungen und dgl. an sonstige Beschäftigte	7019		
<b>Beiträge zu Versorgungskassen</b>	<b>702</b>		
Beiträge zu Versorgungskassen für Beamte	7021		
Beiträge zu Versorgungskassen für Arbeitnehmer	7022		
Beiträge zu Versorgungskassen für sonstige Beschäftigte	7029		
<b>Beiträge zur gesetzlichen Sozialversicherung aus Dienstauszahlungen und dgl.</b>	<b>703</b>		
Beiträge zur gesetzlichen Sozialversicherung aus Dienstauszahlungen und dgl. für Beamte	7031		
Beiträge zur gesetzlichen Sozialversicherung aus Dienstauszahlungen und dgl. für Arbeitnehmer	7032		
Beiträge zur gesetzlichen Sozialversicherung aus Dienstauszahlungen und dgl. für sonstige	7039		
Beihilfen, Unterstützungsleistungen für Beschäftigte	7041		
<b>Versorgungsauszahlungen</b>	<b>71</b>		
<b>Versorgungsauszahlungen</b>	<b>711</b>		
Versorgungsauszahlungen an Beamte	7111		
Versorgungsauszahlungen an Arbeitnehmer	7112		
Versorgungsauszahlungen an sonstige Beschäftigte	7119		
<b>Beiträge zur gesetzlichen Sozialversicherung aus Versorgungsauszahlungen</b>	<b>713</b>		
Beiträge zur gesetzlichen Sozialversicherung aus Versorgungsauszahlungen an Beamte	7131		
Beiträge zur gesetzlichen Sozialversicherung aus Versorgungsauszahlungen an Arbeitnehmer	7132		
Beiträge zur gesetzlichen Sozialversicherung aus Versorgungsauszahlungen an sonstige Beschäftigte	7139		
Beihilfen, Unterstützungsleistungen für Versorgungsempfänger	7141		
<b>Auszahlungen für Sach- und Dienstleistungen</b>	<b>72</b>		
Unterhaltung der Grundstücke und baulichen Anlagen	7211		
Unterhaltung des sonstigen unbeweglichen Vermögens	7221		
<b>Auszahlungen für Mieten und Pachten</b>	<b>723</b>		
Auszahlungen für Mieten und Pachten	7231		
Auszahlungen für Leasing	7232		
Bewirtschaftung der Grundstücke und baulichen Anlagen	7241		
<b>Unterhaltung des beweglichen Vermögens und Erwerb geringwertiger Vermögensgegenstände</b>	<b>725</b>		
Haltung von Fahrzeugen	7251		
Erwerb geringwertiger Vermögensgegenstände	7252		
Unterhaltung des sonstigen beweglichen Vermögens	7255		
Besondere zahlungswirksame Aufwendungen für Beschäftigte	7261		
Besondere Verwaltungs- und Betriebsauszahlungen	7271		
Auszahlungen für den Erwerb von Vorräten	7281		
Auszahlungen für sonstige Dienstleistungen	7291		
<b>Transferauszahlungen</b>	<b>73</b>		
<b>Zuwendungen für laufende Zwecke</b>	<b>731</b>		
Zuweisungen an den Bund	7310		
Zuweisungen an das Land	7311		
Zuweisungen an Gemeinden und Gemeindeverbände	7312		
Zuweisungen an Zweckverbände und dgl.	7313		
Zuweisungen an gesetzliche Sozialversicherungen	7314		
Zuschüsse an verbundene Unternehmen, Sondervermögen und Beteiligungen	7315		
Zuschüsse an sonstige öffentliche Sonderrechnungen	7316		
Zuschüsse an private Unternehmen	7317		
Zuschüsse an übrige Bereiche	7318		
<b>Schuldendiensthilfen</b>	<b>732</b>		
Schuldendiensthilfen an den Bund	7320		
Schuldendiensthilfen an das Land	7321		
Schuldendiensthilfen an Gemeinden und Gemeindeverbände	7322		
Schuldendiensthilfen an Zweckverbände und dgl.	7323		
Schuldendiensthilfen an gesetzliche Sozialversicherungen	7324		
Schuldendiensthilfen an verbundene Unternehmen, Sondervermögen und Beteiligungen	7325		
Schuldendiensthilfen an sonstige öffentliche Sonderrechnungen	7326		
Schuldendiensthilfen an private Unternehmen	7327		
Schuldendiensthilfen an übrige Bereiche	7328		
<b>Sozialtransferauszahlungen</b>	<b>733</b>		
Soziale Leistungen an natürliche Personen außerhalb von Einrichtungen	7331		
Soziale Leistungen an natürliche Personen außerhalb von Einrichtungen in der Produktgruppe Grundversorgung und Hilfen	7331	311	
Soziale Leistungen an natürliche Personen außerhalb von Einrichtungen in der Produktgruppe Hilfen für Leistungsberechtigte nach dem Asylbewerberleistungsgesetz (Asylbl.G)	7331	313	
Soziale Leistungen an natürliche Personen außerhalb von Einrichtungen in der Produktgruppe Förderung von Kindern in Tageseinrichtungen und in Tagespflege	7331	361	
Soziale Leistungen an natürliche Personen außerhalb von Einrichtungen in der Produktgruppe Jugendarbeit	7331	362	
Soziale Leistungen an natürliche Personen außerhalb von Einrichtungen in der Produktgruppe Sonstige Leistungen der Kinder-, Jugend- und Familienhilfe	7331	363	
Soziale Leistungen an natürliche Personen in Einrichtungen	7332		
Soziale Leistungen an natürliche Personen in Einrichtungen in der Produktgruppe Grundversorgung und Hilfen	7332	311	

Bezeichnung	Konto	Produktb./ Produktgr.	Betrag
Soziale Leistungen an natürliche Personen in Einrichtungen in der Produktgruppe Hilfen für Leistungsberechtigte nach dem Asylbewerberleistungsgesetz (Asylbl.G)	7332	313	
Soziale Leistungen an natürliche Personen in Einrichtungen in der Produktgruppe Förderung von Kindern in Tageseinrichtungen und in Tagespflege	7332	361	
Soziale Leistungen an natürliche Personen in Einrichtungen in der Produktgruppe Jugendarbeit	7332	362	
Soziale Leistungen an natürliche Personen in Einrichtungen in der Produktgruppe Sonstige Leistungen der Kinder-, Jugend- und Familienhilfe	7332	363	
Leistungen für Unterkunft und Heizung an Arbeitsuchende	7333		
Leistungen zur Eingliederung von Arbeitsuchenden, Betreuung und Beratung	7334		
Einmalige Leistungen an Arbeitsuchende	7335		
Arbeitslosengeld II und Sozialgeld (zkT)	7336		
Leistungen zur Eingliederung von Arbeitsuchenden (zkT)	7337		
Mehraufwandsentschädigung an erwerbsfähige Hilfsbedürftige	7338		
Sonstige soziale Leistungen	7339		
Sonstige soziale Leistungen in der Produktgruppe Bürgergeld, Grundsicherungsleistungen für Arbeitsuchende	7339	312	
Sonstige soziale Leistungen in der Produktgruppe Eingliederungshilfe nach SGB IX	7339	314	
Sonstige soziale Leistungen in der Produktgruppe Leistungen nach dem Bundesversorgungsgesetz	7339	321	
Sonstige soziale Leistungen in der Produktgruppe Unterhaltsvorschussleistungen	7339	341	
Sonstige soziale Leistungen in der Produktgruppe Betreuungsleistungen	7339	343	
Sonstige soziale Leistungen in der Produktgruppe Hilfen für politische Häftlinge	7339	344	
Sonstige soziale Leistungen in der Produktgruppe Bundeskindergeld	7339	345	
Sonstige soziale Leistungen in der Produktgruppe Wohngeld	7339	346	
Sonstige soziale Leistungen in der Produktgruppe Sonstige soziale Hilfen und Leistungen	7339	351	
<b>Steuerbeteiligungen</b>	<b>734</b>		
Gewerbesteuerumlage	7341		
Finanzierungsbeteiligung Fonds Deutsche Einheit	7342		
<b>Allgemeine Zuweisungen</b>	<b>735</b>		
Allgemeine Zuweisungen an das Land	7351		
Allgemeine Zuweisungen an Gemeinden und Gemeindeverbände	7352		
Allgemeine Zuweisungen an Zweckverbände und dgl.	7353		
Allgemeine Zuweisungen an gesetzliche Sozialversicherungen	7354		
<b>Allgemeine Umlagen</b>	<b>737</b>		
Allgemeine Umlagen an das Land	7371		
Allgemeine Umlagen an Landkreise	7372		
Allgemeine Umlagen an Zweckverbände und dgl.	7373		
Allgemeine Umlagen an Verbandsgemeinden	7374		
Sonstige Allgemeine Umlagen an Gemeinden und Gemeindeverbände	7375		
Sonstige Transferauszahlungen	7391		
<b>Sonstige Auszahlungen aus laufender Verwaltungstätigkeit</b>	<b>74</b>		
Sonstige Personal- und Versorgungsauszahlungen	7411		
<b>Auszahlungen für die Inanspruchnahme von Rechten und Diensten</b>	<b>742</b>		
Auszahlungen für ehrenamtliche und sonstige Tätigkeit	7421		
Sonstige Auszahlungen für die Inanspruchnahme von Rechten und Diensten	7429		
Geschäftsauszahlungen	7431		
Steuern, Versicherungen, Schadensfälle	7441		
<b>Erstattungen für die Auszahlungen von Dritten aus laufender Verwaltungstätigkeit</b>	<b>745</b>		
Erstattungen für die Auszahlungen von Dritten aus laufender Verwaltungstätigkeit an den Bund	7450		
Erstattungen für die Auszahlungen von Dritten aus laufender Verwaltungstätigkeit an das Land	7451		
Erstattungen für die Auszahlungen von Dritten aus laufender Verwaltungstätigkeit an Gemeinden und Gemeindeverbände	7452		
Erstattungen für die Auszahlungen von Dritten aus laufender Verwaltungstätigkeit an Zweckverbände und dgl.	7453		
Erstattungen für die Auszahlungen von Dritten aus laufender Verwaltungstätigkeit an gesetzliche Sozialversicherungen	7454		
Erstattungen für die Auszahlungen von Dritten aus laufender Verwaltungstätigkeit an verbundene Unternehmen, Sondervermögen und Beteiligungen	7455		
Erstattungen für die Auszahlungen von Dritten aus laufender Verwaltungstätigkeit an sonstige öffentliche Sonderrechnungen	7456		
Erstattungen für die Auszahlungen von Dritten aus laufender Verwaltungstätigkeit an private Unternehmen	7457		
Erstattungen für die Auszahlungen von Dritten aus laufender Verwaltungstätigkeit an übrige Bereiche	7458		
<b>Aufgabenbezogene Leistungsbeteiligungen</b>	<b>746</b>		
Aufgabenbezogene Leistungsbeteiligungen an gemeinsamen Einrichtungen (gE) bei Leistungen für Unterkunft und Heizung an Arbeitsuchende	7461		
Aufgabenbezogene Leistungsbeteiligungen an gemeinsamen Einrichtungen (gE) bei Leistungen zur Eingliederung von Arbeitsuchenden, Betreuung und Beratung	7462		
Aufgabenbezogene Leistungsbeteiligungen an gemeinsamen Einrichtungen (gE) bei einmaligen Leistungen an Arbeitsuchende	7463		
Aufgabenbezogene Leistungsbeteiligungen an gemeinsamen Einrichtungen (gE) beim Arbeitslosengeld II und Sozialgeld	7464		
Aufgabenbezogene Leistungsbeteiligungen an gemeinsamen Einrichtungen (gE) bei der Eingliederung von Arbeitsuchenden	7465		
Aufgabenbezogene Leistungsbeteiligungen an gemeinsamen Einrichtungen (gE) für Bildung und Teilhabe	7466		

Bezeichnung	Konto	Produktb./ Produktgr.	Betrag
<b>Besondere Auszahlungen</b>	<b>748</b>		
Besondere Auszahlungen Bußgelder	7481		
Besondere Auszahlungen Säumniszuschläge	7482		
Auszahlungen aus der Inanspruchnahme von Gewährverträgen und Bürgschaften	7483		
Besondere Auszahlungen Fehlbelegungsabgabe	7484		
Verfügungsmittel	7491		
Fraktionszuwendungen	7492		
Übrige weitere sonstige Auszahlungen aus laufender Verwaltungstätigkeit	7493		
<b>Zinsen und ähnliche Auszahlungen</b>	<b>75</b>		
<b>Zinsauszahlungen</b>	<b>751</b>		
Zinsauszahlungen an den Bund	7510		
Zinsauszahlungen an das Land	7511		
Zinsauszahlungen an Gemeinden und Gemeindeverbände	7512		
Zinsauszahlungen an Zweckverbände und dgl.	7513		
Zinsauszahlungen an gesetzliche Sozialversicherungen	7514		
Zinsauszahlungen an verbundene Unternehmen, Sondervermögen und Beteiligungen	7515		
Zinsauszahlungen an öffentliche Sonderrechnungen	7516		
Zinsauszahlungen an Kreditinstitute	7517		
Zinsauszahlungen an sonstigen inländischen Bereich	7518		
Zinsauszahlungen an sonstigen ausländischen Bereich	7519		
<b>Sonstige Finanzauszahlungen</b>	<b>759</b>		
Kreditbeschaffungskosten	7591		
Verzinsung von Steuernachzahlungen	7592		
Auszahlungen für Negativzinsen	7594		
Sonstige Finanzauszahlungen	7599		
<b>Auszahlungen aus Investitionstätigkeit</b>	<b>78</b>		
<b>Auszahlungen für Zuwendungen für Investitionsfördermaßnahmen</b>	<b>781</b>		
Auszahlungen für Zuweisungen für Investitionsfördermaßnahmen an Bund	7810		
Auszahlungen für Zuweisungen für Investitionsfördermaßnahmen an Land	7811		
Auszahlungen für Zuweisungen für Investitionsfördermaßnahmen an Gemeinden und Gemeindeverbänden	7812		
Auszahlungen für Zuweisungen für Investitionsfördermaßnahmen an Zweckverbände und dgl.	7813		
Auszahlungen für Zuweisungen für Investitionsfördermaßnahmen an gesetzliche Sozialversicherungen	7814		
Auszahlungen für Zuschüsse für Investitionsfördermaßnahmen an verbundene Unternehmen, Sondervermögen und Beteiligungen	7815		
Auszahlungen für Zuschüsse für Investitionsfördermaßnahmen an sonstige öffentliche Sonderrechnungen	7816		
Auszahlungen für Zuschüsse für Investitionsfördermaßnahmen an private Unternehmen	7817		
Auszahlungen für Zuschüsse für Investitionsfördermaßnahmen an übrige Bereiche	7818		
Auszahlungen für den Erwerb von Grundstücken, Gebäuden und Infrastrukturvermögen	7821		
<b>Auszahlungen für den Erwerb von beweglichen oder immateriellen Vermögensgegenständen</b>	<b>783</b>		
Auszahlungen für den Erwerb von beweglichen Vermögensgegenständen von mehr als 1000 Euro ohne Umsatzsteuer	7831		
Auszahlungen für den Erwerb von beweglichen Vermögensgegenständen von mehr als 150 Euro bis 1000 Euro ohne Umsatzsteuer	7832		
Auszahlungen für den Erwerb von beweglichen Vermögensgegenständen bis 150 Euro ohne Umsatzsteuer	7833		
Auszahlungen für den Erwerb von immateriellen Vermögensgegenständen	7834		
Auszahlungen für die Ablösung von Dauerlasten	7835		
<b>Auszahlungen für den Erwerb von Finanzanlagen</b>	<b>784</b>		
Auszahlungen für den Erwerb von börsennotierten Aktien	7842		
Auszahlungen für den Erwerb von nichtbörsennotierten Aktien	7843		
Auszahlungen für den Erwerb von sonstigen Anteilsrechten	7844		
Auszahlungen für den Erwerb von Investmentzertifikaten	7845		
Auszahlungen für den Erwerb von Kapitalmarktpapieren	7846		
Auszahlungen für den Erwerb von Geldmarktpapieren	7847		
Auszahlungen für den Erwerb von Finanzderivaten	7848		
<b>Auszahlungen für Baumaßnahmen</b>	<b>785</b>		
Auszahlungen für Hochbaumaßnahmen	7851		
Auszahlungen für Hochbaumaßnahmen in der Produktgruppe Verwaltungssteuerung und Service	7851	111	
Auszahlungen für Hochbaumaßnahmen im Produktbereich Allgemeinbildende Schulen	7851	21	
Auszahlungen für Hochbaumaßnahmen im Produktbereich Förderschulen	7851	22	
Auszahlungen für Hochbaumaßnahmen im Produktbereich Berufsbildende Schulen	7851	23	
Auszahlungen für Hochbaumaßnahmen im Produktbereich Weitere schulische Aufgaben	7851	24	
Auszahlungen für Hochbaumaßnahmen in der Produktgruppe Sportstätten und Bäder	7851	424	
Auszahlungen für Hochbaumaßnahmen in der Produktgruppe Räumliche Planungs- und Entwicklungsmaßnahmen	7851	511	
Auszahlungen für Hochbaumaßnahmen in der Produktgruppe Bau- und Grundstücksordnung	7851	521	
Auszahlungen für Hochbaumaßnahmen in der Produktgruppe Wohnbauförderung	7851	522	
Auszahlungen für Hochbaumaßnahmen in der Produktgruppe Elektrizitätsversorgung	7851	531	
Auszahlungen für Hochbaumaßnahmen in der Produktgruppe Gasversorgung	7851	532	
Auszahlungen für Hochbaumaßnahmen in der Produktgruppe Wasserversorgung	7851	533	
Auszahlungen für Hochbaumaßnahmen in der Produktgruppe Fernwärmeversorgung	7851	534	
Auszahlungen für Hochbaumaßnahmen in der Produktgruppe Kombinierte Versorgung	7851	535	
Auszahlungen für Hochbaumaßnahmen in der Produktgruppe Abfallwirtschaft	7851	537	

Bezeichnung	Konto	Produktb./ Produktgr.	Betrag
Auszahlungen für Hochbaumaßnahmen in der Produktgruppe Abwasserbeseitigung	7851	538	
Auszahlungen für Hochbaumaßnahmen in der Produktgruppe Gemeindestraßen	7851	541	
Auszahlungen für Hochbaumaßnahmen in der Produktgruppe Kreisstraßen	7851	542	
Auszahlungen für Hochbaumaßnahmen in der Produktgruppe Landesstraßen	7851	543	
Auszahlungen für Hochbaumaßnahmen in der Produktgruppe Bundesstraßen	7851	544	
Auszahlungen für Hochbaumaßnahmen in der Produktgruppe ÖPNV	7851	547	
Auszahlungen für Hochbaumaßnahmen in der Produktgruppe Sonstiger Personen- und Güterverkehr	7851	548	
Auszahlungen für Tiefbaumaßnahmen	7852		
Auszahlungen für Tiefbaumaßnahmen in der Produktgruppe Verwaltungssteuerung und Service	7852	111	
Auszahlungen für Tiefbaumaßnahmen im Produktbereich Allgemeinbildende Schulen	7852	21	
Auszahlungen für Tiefbaumaßnahmen im Produktbereich Förderschulen	7852	22	
Auszahlungen für Tiefbaumaßnahmen im Produktbereich Berufsbildende Schulen	7852	23	
Auszahlungen für Tiefbaumaßnahmen im Produktbereich Weitere schulische Aufgaben	7852	24	
Auszahlungen für Tiefbaumaßnahmen in der Produktgruppe Sportstätten und Bäder	7852	424	
Auszahlungen für Tiefbaumaßnahmen in der Produktgruppe Räumliche Planungs- und Entwicklungsmaßnahmen	7852	511	
Auszahlungen für Tiefbaumaßnahmen in der Produktgruppe Bau- und Grundstücksordnung	7852	521	
Auszahlungen für Tiefbaumaßnahmen in der Produktgruppe Wohnbauförderung	7852	522	
Auszahlungen für Tiefbaumaßnahmen in der Produktgruppe Elektrizitätsversorgung	7852	531	
Auszahlungen für Tiefbaumaßnahmen in der Produktgruppe Gasversorgung	7852	532	
Auszahlungen für Tiefbaumaßnahmen in der Produktgruppe Wasserversorgung	7852	533	
Auszahlungen für Tiefbaumaßnahmen in der Produktgruppe Fernwärmeversorgung	7852	534	
Auszahlungen für Tiefbaumaßnahmen in der Produktgruppe Kombinierte Versorgung	7852	535	
Auszahlungen für Tiefbaumaßnahmen in der Produktgruppe Abfallwirtschaft	7852	537	
Auszahlungen für Tiefbaumaßnahmen in der Produktgruppe Abwasserbeseitigung	7852	538	
Auszahlungen für Tiefbaumaßnahmen in der Produktgruppe Gemeindestraßen	7852	541	
Auszahlungen für Tiefbaumaßnahmen in der Produktgruppe Kreisstraßen	7852	542	
Auszahlungen für Tiefbaumaßnahmen in der Produktgruppe Landesstraßen	7852	543	
Auszahlungen für Tiefbaumaßnahmen in der Produktgruppe Bundesstraßen	7852	544	
Auszahlungen für Tiefbaumaßnahmen in der Produktgruppe ÖPNV	7852	547	
Auszahlungen für Tiefbaumaßnahmen in der Produktgruppe Sonstiger Personen- und Güterverkehr	7852	548	
Auszahlungen für sonstige Baumaßnahmen	7853		
Auszahlungen für sonstige Baumaßnahmen in der Produktgruppe Verwaltungssteuerung und Service	7853	111	
Auszahlungen für sonstige Baumaßnahmen im Produktbereich Allgemeinbildende Schulen	7853	21	
Auszahlungen für sonstige Baumaßnahmen im Produktbereich Förderschulen	7853	22	
Auszahlungen für sonstige Baumaßnahmen im Produktbereich Berufsbildende Schulen	7853	23	
Auszahlungen für sonstige Baumaßnahmen im Produktbereich Weitere schulische Aufgaben	7853	24	
Auszahlungen für sonstige Baumaßnahmen in der Produktgruppe Sportstätten und Bäder	7853	424	
Auszahlungen für sonstige Baumaßnahmen in der Produktgruppe Räumliche Planungs- und Entwicklungsmaßnahmen	7853	511	
Auszahlungen für sonstige Baumaßnahmen in der Produktgruppe Bau- und Grundstücksordnung	7853	521	
Auszahlungen für sonstige Baumaßnahmen in der Produktgruppe Wohnbauförderung	7853	522	
Auszahlungen für sonstige Baumaßnahmen in der Produktgruppe Elektrizitätsversorgung	7853	531	
Auszahlungen für sonstige Baumaßnahmen in der Produktgruppe Gasversorgung	7853	532	
Auszahlungen für sonstige Baumaßnahmen in der Produktgruppe Wasserversorgung	7853	533	
Auszahlungen für sonstige Baumaßnahmen in der Produktgruppe Fernwärmeversorgung	7853	534	
Auszahlungen für sonstige Baumaßnahmen in der Produktgruppe Kombinierte Versorgung	7853	535	
Auszahlungen für sonstige Baumaßnahmen in der Produktgruppe Abfallwirtschaft	7853	537	
Auszahlungen für sonstige Baumaßnahmen in der Produktgruppe Abwasserbeseitigung	7853	538	
Auszahlungen für sonstige Baumaßnahmen in der Produktgruppe Gemeindestraßen	7853	541	
Auszahlungen für sonstige Baumaßnahmen in der Produktgruppe Kreisstraßen	7853	542	
Auszahlungen für sonstige Baumaßnahmen in der Produktgruppe Landesstraßen	7853	543	
Auszahlungen für sonstige Baumaßnahmen in der Produktgruppe Bundesstraßen	7853	544	
Auszahlungen für sonstige Baumaßnahmen in der Produktgruppe ÖPNV	7853	547	
Auszahlungen für sonstige Baumaßnahmen in der Produktgruppe Sonstiger Personen- und Sonstige Investitionsauszahlungen	7853	548	
	7891		
<b>Auszahlungen aus Finanzierungstätigkeit</b>	<b>79</b>		
Auszahlungen zur Tilgung von Anleihen	7911		
<b>Tilgung von Krediten für Investitionen und Investitionsfördermaßnahmen</b>	<b>792</b>		
Tilgung von Krediten für Investitionen und Investitionsfördermaßnahmen beim Bund	7920		
Tilgung von Krediten für Investitionen und Investitionsfördermaßnahmen beim Land	7921		
Tilgung von Krediten für Investitionen und Investitionsfördermaßnahmen bei Gemeinden und Gemeindeverbänden	7922		
Tilgung von Krediten für Investitionen und Investitionsfördermaßnahmen bei Zweckverbänden und dgl.	7923		
Tilgung von Krediten für Investitionen und Investitionsfördermaßnahmen bei gesetzlichen Sozialversicherungen	7924		
Tilgung von Krediten für Investitionen und Investitionsfördermaßnahmen bei verbundenen Unternehmen, Beteiligungen und Sondervermögen	7925		
Tilgung von Krediten für Investitionen und Investitionsfördermaßnahmen bei öffentlichen Sonderrechnungen	7926		
Tilgung von Krediten für Investitionen und Investitionsfördermaßnahmen bei Kreditinstituten	7927		
Tilgung von Krediten für Investitionen und Investitionsfördermaßnahmen beim sonstigen inländischen Bereich	7928		

Bezeichnung	Konto	Produktb./ Produktgr.	Betrag
Tilgung von Krediten für Investitionen und Investitionsfördermaßnahmen beim sonstigen ausländischen Bereich	7929		
Tilgung sonstiger Wertpapierschulden	7941		
<b>Tilgung von Liquiditätskrediten</b>	<b>793</b>		verbindlich ab 01.01.2025
Tilgung von Liquiditätskrediten beim Bund	7930		
Tilgung von Liquiditätskrediten beim Land	7931		
Tilgung von Liquiditätskrediten bei Gemeinden und Gemeindeverbänden	7932		
Tilgung von Liquiditätskrediten bei Zweckverbänden und dgl.	7933		
Tilgung von Liquiditätskrediten bei gesetzlichen Sozialversicherungen	7934		
Tilgung von Liquiditätskrediten bei verbundenen Unternehmen, Beteiligungen und Sondervermögen	7935		
Tilgung von Liquiditätskrediten bei öffentlichen Sonderrechnungen	7936		
Tilgung von Liquiditätskrediten bei Kreditinstituten	7937		
Tilgung von Liquiditätskrediten beim sonstigen inländischen Bereich	7938		
Tilgung von Liquiditätskrediten beim sonstigen ausländischen Bereich	7939		
<b>Gewährung von Ausleihungen</b>	<b>795</b>		
Gewährung von Ausleihungen an Bund	7950		
Gewährung von Ausleihungen an Land	7951		
Gewährung von Ausleihungen an Gemeinden und Gemeindeverbände	7952		
Gewährung von Ausleihungen an Zweckverbände und dgl.	7953		
Gewährung von Ausleihungen an gesetzliche Sozialversicherungen	7954		
Gewährung von Ausleihungen an verbundene Unternehmen, Beteiligungen und Sondervermögen	7955		
Gewährung von Ausleihungen an öffentliche Sonderrechnungen	7956		
Gewährung von Ausleihungen an Kreditinstitute	7957		
Gewährung von Ausleihungen an sonstige inländische Bereiche	7958		
Gewährung von Ausleihungen an sonstige ausländische Bereiche	7959		
<b>Auszahlungen einer Cash-Pool-Einheit an den Cash-Pool (Cash-Pool-Einheit)</b>	<b>796</b>		verbindlich ab 01.01.2025
Auszahlungen einer Cash-Pool-Einheit an den Cash-Pool (Cash-Pool-Einheit) an Bund	7960		
Auszahlungen einer Cash-Pool-Einheit an den Cash-Pool (Cash-Pool-Einheit) an Land	7961		
Auszahlungen einer Cash-Pool-Einheit an den Cash-Pool (Cash-Pool-Einheit) an Gemeinden und Gemeindeverbände	7962		
Auszahlungen einer Cash-Pool-Einheit an den Cash-Pool (Cash-Pool-Einheit) an Zweckverbände und dergleichen	7963		
Auszahlungen einer Cash-Pool-Einheit an den Cash-Pool (Cash-Pool-Einheit) an die gesetzliche Sozialversicherung	7964		
Auszahlungen einer Cash-Pool-Einheit an den Cash-Pool (Cash-Pool-Einheit) an verbundene Unternehmen, Beteiligungen und Sondervermögen	7965		
Auszahlungen einer Cash-Pool-Einheit an den Cash-Pool (Cash-Pool-Einheit) an sonstige öffentliche Sonderrechnungen	7966		
<b>Auszahlungen des Cash-Pool-Führers aus Entnahmen von Cash-Pool-Einheiten (Cash-Pool-Führer)</b>	<b>797</b>		verbindlich ab 01.01.2025
Auszahlungen des Cash-Pool-Führers aus Entnahmen von Cash-Pool-Einheiten (Cash-Pool-Führer) an Bund	7970		
Auszahlungen des Cash-Pool-Führers aus Entnahmen von Cash-Pool-Einheiten (Cash-Pool-Führer) an Land	7971		
Auszahlungen des Cash-Pool-Führers aus Entnahmen von Cash-Pool-Einheiten (Cash-Pool-Führer) an Gemeinden und Gemeindeverbände	7972		
Auszahlungen des Cash-Pool-Führers aus Entnahmen von Cash-Pool-Einheiten (Cash-Pool-Führer) an Zweckverbände und dergleichen	7973		
Auszahlungen des Cash-Pool-Führers aus Entnahmen von Cash-Pool-Einheiten (Cash-Pool-Führer) an die gesetzliche Sozialversicherung	7974		
Auszahlungen des Cash-Pool-Führers aus Entnahmen von Cash-Pool-Einheiten (Cash-Pool-Führer) an verbundene Unternehmen, Beteiligungen und Sondervermögen	7975		
Auszahlungen des Cash-Pool-Führers aus Entnahmen von Cash-Pool-Einheiten (Cash-Pool-Führer) an sonstige öffentliche Sonderrechnungen	7976		
<b>Weitere sonstige Auszahlungen</b>	<b>799</b>		verbindlich ab 01.01.2025
Durchlaufende Posten	7991		
Vorläufige Rechnungsvorgänge	7999		

Bezeichnung	Konto	Betrag
Anleihen	3011	
<b>Verbindlichkeiten aus Krediten für Investitionen und Investitionsfördermaßnahmen</b>	<b>321</b>	
Verbindlichkeiten aus Krediten für Investitionen und Investitionsfördermaßnahmen beim Bund	3210	
Verbindlichkeiten aus Krediten für Investitionen und Investitionsfördermaßnahmen beim Land	3211	
Verbindlichkeiten aus Krediten für Investitionen und Investitionsfördermaßnahmen bei Gemeinden und Gemeindeverbänden	3212	
Verbindlichkeiten aus Krediten für Investitionen und Investitionsfördermaßnahmen bei Zweckverbänden und dgl.	3213	
Verbindlichkeiten aus Krediten für Investitionen und Investitionsfördermaßnahmen bei gesetzlichen Sozialversicherungen	3214	
Verbindlichkeiten aus Krediten für Investitionen und Investitionsfördermaßnahmen bei verbundenen Unternehmen, Beteiligungen und Sondervermögen	3215	
Verbindlichkeiten aus Krediten für Investitionen und Investitionsfördermaßnahmen bei öffentlichen Sonderrechnungen	3216	
Verbindlichkeiten aus Krediten für Investitionen und Investitionsfördermaßnahmen bei Kreditinstituten	3217	
Verbindlichkeiten aus Krediten für Investitionen und Investitionsfördermaßnahmen beim sonstigen inländischen Bereich	3218	
Verbindlichkeiten aus Krediten für Investitionen und Investitionsfördermaßnahmen beim sonstigen ausländischen Bereich	3219	
<b>Verbindlichkeiten aus Liquiditätskrediten</b>	<b>331</b>	
Verbindlichkeiten aus Liquiditätskrediten beim Bund	3310	
Verbindlichkeiten aus Liquiditätskrediten beim Land	3311	
Verbindlichkeiten aus Liquiditätskrediten bei Gemeinden und Gemeindeverbänden	3312	
Verbindlichkeiten aus Liquiditätskrediten bei Zweckverbänden und dgl.	3313	
Verbindlichkeiten aus Liquiditätskrediten bei gesetzlichen Sozialversicherungen	3314	
Verbindlichkeiten aus Liquiditätskrediten bei verbundenen Unternehmen, Beteiligungen und Sondervermögen	3315	
Verbindlichkeiten aus Liquiditätskrediten bei öffentlichen Sonderrechnungen	3316	
Verbindlichkeiten aus Liquiditätskrediten bei Kreditinstituten	3317	
Verbindlichkeiten aus Liquiditätskrediten beim sonstigen inländischen Bereich	3318	
Verbindlichkeiten aus Liquiditätskrediten beim sonstigen ausländischen Bereich	3319	
darunter beim nicht-öffentlichen Bereich:		
Cash-Pool-Führer (CF): für Cash-Pool-Einheiten aufgenommene Kassenkredite	P1609	
Sonstige Wertpapierschulden	3711	
<b>Cash-Pooling/Einheitskassen/Amtskassen im öffentlichen Bereich</b>		
Cash-Pool-Führer (CF): Verbindlichkeiten gegenüber zuführenden Einheiten	P1689	
beim Bund	P1619	
beim Land	P1629	
bei Gemeinden/Gemeindeverbänden	P1639	
bei Zweckverbänden und dergleichen	P1649	
bei der gesetzlichen Sozialversicherung	P1659	
bei verbundenen Unternehmen, Beteiligungen und Sondervermögen	P1669	
bei sonstigen öffentlichen Sonderrechnungen	P1679	
Cash-Pool-Einheit (CE): für eigene Liquiditätsbedarf entnommene Mittel	P1789	
beim Bund	P1719	
beim Land	P1729	
bei Gemeinden/Gemeindeverbänden	P1739	
bei Zweckverbänden und dergleichen	P1749	
bei der gesetzlichen Sozialversicherung	P1759	
bei verbundenen Unternehmen, Beteiligungen und Sondervermögen	P1769	
bei sonstigen öffentlichen Sonderrechnungen	P1779	



Bezeichnung	Merkmal	Prozent
<b>Hebesätze lt. Haushaltssatzung</b>		
Grundsteuer A	H11	
Grundsteuer B	H21	
Grundsteuer B Nichtwohngrundstücke	H211	neu ab 01.01.2025
Grundsteuer B Wohngrundstücke	H212	neu ab 01.01.2025
Gewerbsteuer	H31	
Grundsteuer C	H41	neu ab 01.01.2025
<b>Umlagesätze der Landkreise</b>		
Kreisumlagesatz	U11	
Kreisumlagesatz zur Steuerkraftzahl Grundsteuer A	U111	
Kreisumlagesatz zur Steuerkraftzahl Grundsteuer B	U112	
Kreisumlagesatz zur Steuerkraftzahl Gewerbesteuer	U113	
Kreisumlagesatz zur Steuerkraftzahl Gemeindeanteile an der Einkommensteuer	U114	
Kreisumlagesatz zur Steuerkraftzahl Gemeindeanteile an der Umsatzsteuer	U115	
Kreisumlagesatz aus den Schlüsselzuweisungen	U116	
<b>Umlagesätze der Verbandsgemeinden</b>		
Verbandsgemeindeumlagesatz	V11	
Verbandsgemeindeumlagesatz zur Steuerkraftzahl Grundsteuer A	V111	
Verbandsgemeindeumlagesatz zur Steuerkraftzahl Grundsteuer B	V112	
Verbandsgemeindeumlagesatz zur Steuerkraftzahl Gewerbesteuer	V113	
Verbandsgemeindeumlagesatz zur Steuerkraftzahl Gemeindeanteile an der Einkommensteuer	V114	
Verbandsgemeindeumlagesatz zur Steuerkraftzahl Gemeindeanteile an der Umsatzsteuer	V115	
Verbandsgemeindeumlagesatz aus den Schlüsselzuweisungen	V116	
Anteil der Investitionspauschale gemäß § 16 Abs. 4 FAG	V117	

Bezeichnung	Merkmal	Betrag
<b>Bargeld und Einlagen</b>		
Bargeld und Einlagen - Bestand zum Quartalsende	T110	
Bargeld und Einlagen - Bestand zum Quartalsende des Vorquartals	T120	
<b>Cash-Pooling</b>		
<b>Cash-Pool-Führer (CF):</b> Forderungen gegenüber entnehmenden Einheiten zum Quartalsende	<b>T4101</b>	neu ab 01.01.2025
Cash-Pool-Führer (CF): Forderungen gegenüber entnehmenden Einheiten zum Quartalsende davon: an Bund	T4131	
Cash-Pool-Führer (CF): Forderungen gegenüber entnehmenden Einheiten zum Quartalsende davon: an Land	T4141	
Cash-Pool-Führer (CF): Forderungen gegenüber entnehmenden Einheiten zum Quartalsende davon: an Gemeinden/Gemeindeverbände	T4151	
Cash-Pool-Führer (CF): Forderungen gegenüber entnehmenden Einheiten zum Quartalsende davon: an Zweckverbände und dergleichen	T4161	
Cash-Pool-Führer (CF): Forderungen gegenüber entnehmenden Einheiten zum Quartalsende davon: an Sozialversicherung	T4171	
Cash-Pool-Führer (CF): Forderungen gegenüber entnehmenden Einheiten zum Quartalsende davon: an verbundene Unternehmen, Beteiligungen und Sondervermögen	T4181	
Cash-Pool-Führer (CF): Forderungen gegenüber entnehmenden Einheiten zum Quartalsende davon: an sonstige öffentliche Sonderrechnungen	T4191	
<b>Cash-Pool-Führer (CF):</b> Forderungen gegenüber entnehmenden Einheiten zum Quartalsende des Vorquartals	<b>T4201</b>	
Cash-Pool-Führer (CF): Forderungen gegenüber entnehmenden Einheiten zum Quartalsende des Vorquartals davon: an Bund	T4231	
Cash-Pool-Führer (CF): Forderungen gegenüber entnehmenden Einheiten zum Quartalsende des Vorquartals davon: an Land	T4241	
Cash-Pool-Führer (CF): Forderungen gegenüber entnehmenden Einheiten zum Quartalsende des Vorquartals davon: an Gemeinden/Gemeindeverbände	T4251	
Cash-Pool-Führer (CF): Forderungen gegenüber entnehmenden Einheiten zum Quartalsende des Vorquartals davon: an Zweckverbände und dergleichen	T4261	
Cash-Pool-Führer (CF): Forderungen gegenüber entnehmenden Einheiten zum Quartalsende des Vorquartals davon: an Sozialversicherung	T4271	
Cash-Pool-Führer (CF): Forderungen gegenüber entnehmenden Einheiten zum Quartalsende des Vorquartals davon: an verbundene Unternehmen, Beteiligungen und Sondervermögen	T4281	
Cash-Pool-Führer (CF): Forderungen gegenüber entnehmenden Einheiten zum Quartalsende des Vorquartals davon: an sonstige öffentliche Sonderrechnungen	T4291	
<b>Cash-Pool-Einheit (CE):</b> bei eigenem Liquiditätsüberschuss zugeführte Mittel zum Quartalsende	<b>T4102</b>	
Cash-Pool-Einheit (CE): bei eigenem Liquiditätsüberschuss zugeführte Mittel zum Quartalsende davon: an Bund	T4132	
Cash-Pool-Einheit (CE): bei eigenem Liquiditätsüberschuss zugeführte Mittel zum Quartalsende davon: an Land	T4142	
Cash-Pool-Einheit (CE): bei eigenem Liquiditätsüberschuss zugeführte Mittel zum Quartalsende davon: an Gemeinden/Gemeindeverbände	T4152	
Cash-Pool-Einheit (CE): bei eigenem Liquiditätsüberschuss zugeführte Mittel zum Quartalsende davon: an Zweckverbände und dergleichen	T4162	
Cash-Pool-Einheit (CE): bei eigenem Liquiditätsüberschuss zugeführte Mittel zum Quartalsende davon: an Sozialversicherung	T4172	
Cash-Pool-Einheit (CE): bei eigenem Liquiditätsüberschuss zugeführte Mittel zum Quartalsende davon: an verbundene Unternehmen, Beteiligungen und Sondervermögen	T4182	
Cash-Pool-Einheit (CE): bei eigenem Liquiditätsüberschuss zugeführte Mittel zum Quartalsende davon: an sonstige öffentliche Sonderrechnungen	T4192	
<b>Cash-Pool-Einheit (CE):</b> bei eigenem Liquiditätsüberschuss zugeführte Mittel zum Quartalsende des Vorquartals	<b>T4202</b>	
Cash-Pool-Einheit (CE): bei eigenem Liquiditätsüberschuss zugeführte Mittel zum Quartalsende des Vorquartals davon: an Bund	T4232	
Cash-Pool-Einheit (CE): bei eigenem Liquiditätsüberschuss zugeführte Mittel zum Quartalsende des Vorquartals davon: an Land	T4242	
Cash-Pool-Einheit (CE): bei eigenem Liquiditätsüberschuss zugeführte Mittel zum Quartalsende des Vorquartals davon: an Gemeinden/Gemeindeverbände	T4252	
Cash-Pool-Einheit (CE): bei eigenem Liquiditätsüberschuss zugeführte Mittel zum Quartalsende des Vorquartals davon: an Zweckverbände und dergleichen	T4262	
Cash-Pool-Einheit (CE): bei eigenem Liquiditätsüberschuss zugeführte Mittel zum Quartalsende des Vorquartals davon: an Sozialversicherung	T4272	
Cash-Pool-Einheit (CE): bei eigenem Liquiditätsüberschuss zugeführte Mittel zum Quartalsende des Vorquartals davon: an verbundene Unternehmen, Beteiligungen und Sondervermögen	T4282	
Cash-Pool-Einheit (CE): bei eigenem Liquiditätsüberschuss zugeführte Mittel zum Quartalsende des Vorquartals davon: an sonstige öffentliche Sonderrechnungen	T4292	
<b>Finanzderivate</b>		
Finanzderivate - geleistete Zahlungen	T630	
Finanzderivate - erhaltene Zahlungen	T640	
<b>Weitere Forderungen</b>		
Weitere Forderungen - Bestand zum Quartalsende	T710	



Bezeichnung	Merkmal	Betrag
Weitere Forderungen - Bestand zum Quartalsende des Vorquartals	T720	
<b>Weitere Verbindlichkeiten</b>		
Weitere Verbindlichkeiten - Bestand zum Quartalsende	T810	
Weitere Verbindlichkeiten - Bestand zum Quartalsende des Vorquartals	T820	

**Veröffentlichungen des Statistischen Landesamtes Sachsen-Anhalt**  
**im Monat Dezember 2025 erschienen**

Bestell-Nr.	Kennziffer/ Periodizität	Titel	Preis Print (in EUR)
 1 Z 0 03	Z	Statistisches Monatsheft 12/2025	5,50
@ 6 Z 0 03	Z	Statistisches Monatsheft 12/2025	-
 3 S 037	S	Mal- und Rätselheft 2025	2,50
@ 6 S 037	S	Mal- und Rätselheft 2025	-
@ 6 P 1 03	j/23	Bruttoanlageinvestitionen 1991 - 2023 bezogen auf den Stand der Bundesrechnung August 2025	-
@ 6 E 2 01	m-09/25	Umsatz, tätige Personen, Auftragseingang und Auftragsbestand im Baugewerbe September 2025	-
@ 6 H 1 02	j/24	Straßenverkehrsunfälle Jahr 2024, endgültige Ergebnisse	-
@ 6 A 4 01	j/24	Krankenhäuser, Vorsorge- oder Rehabilitationseinrichtungen: Grunddaten und Kosten Jahr 2024	-
@ 6 P 1 03	m-08/25	Bruttoanlageinvestitionen 1991 - 2023 bezogen auf den Stand der Bundesrechnung August 2025	-
@ 6 H 102	j/24	Straßenverkehrsunfälle Jahr 2024, endgültige Ergebnisse	-
@ 6 E 201	m-09/25	Umsatz, tätige Personen, Auftragseingang und Auftragsbestand im Baugewerbe September 2025	-
@ 6 A 4 01	j/24	Krankenhäuser, Vorsorge- oder Rehabilitationseinrichtungen: Grunddaten und Kosten Jahr 2024	-
@ 6 A 4 06	j/24	Krankheiten der Patienten der Krankenhäuser und der Vorsorge- und Rehabilitationseinrichtungen, Diagnosedaten Jahr 2024	-
@ 6 K 5 01	j/24	Jugendhilfe Erzieherische Hilfen, Eingliederungshilfe für seelisch behinderte junge Menschen, Hilfe für junge Volljährige, Auszahlungen und Einzahlungen 2024	-
@ 6 L 3 01	j/24	Schulden und Finanzvermögen, Personal, Schuldenstatistik 2024	-



= Printversion der Veröffentlichung



= Die mit diesem Symbol gekennzeichneten Veröffentlichungen sind als kostenfreie Datei im PDF- oder Excel-Format verfügbar und werden im Internet zum Download bereitgestellt.

<https://statistik.sachsen-anhalt.de>



L II  
vj-03/25

Bestellnummer: 6L201