

Statistischer Bericht



Steuern

Die Umsätze und
ihre Besteuerung

Ergebnisse der
Umsatzsteuerstatistik
Voranmeldungen

Jahr 2023

2022

2023

2024



SACHSEN-ANHALT
Statistisches Landesamt

#moderndenken

Herausgabemonat November 2025

Inhaltliche Verantwortung:

Dezernat Steuern, Kommunale Finanzaufweisungen, Justiz
Frau Rittmann/Frau Freitag Telefon: 0345 2318-204/257

Pressesprecherin/Dezernatsleiterin Öffentlichkeitsarbeit:

Frau Richter-Grünwald Telefon: 0345 2318-702

Informations- und Auskunftsdienst:

Frau Hannemann Telefon: 0345 2318-777
Frau Booch Telefon: 0345 2318-715
Herr Friedl Telefon: 0345 2318-719
Telefax: 0345 2318-913
E-Mail: info@statistik.sachsen-anhalt.de

Internet: <https://statistik.sachsen-anhalt.de>
X (ehem. Twitter): [@StatistikLSA](https://twitter.com/StatistikLSA)
Mastodon: [@StatistikLSA@social.sachsen-anhalt.de](https://mastodon.social/@StatistikLSA)
Bluesky: [@statistiklsa.bsky.social](https://bsky.social/statistiklsa.bsky.social)

Vertrieb: Telefon: 0345 2318-718
E-Mail: shop@statistik.sachsen-anhalt.de

**Bibliothek und
Besucherdienst:** Merseburger Straße 2
Montag - Freitag: 8.00 Uhr - 12.00 Uhr
Telefon: 0345 2318-714
E-Mail: bibliothek@statistik.sachsen-anhalt.de

Herausgabe: Statistisches Landesamt Sachsen-Anhalt
Öffentlichkeitsarbeit
Postfach 20 11 56
06012 Halle (Saale)

© Statistisches Landesamt Sachsen-Anhalt, Halle (Saale) 2025,
auszugsweise Vervielfältigung und Verbreitung mit Quellenangabe gestattet

Bezug: kostenfrei als PDF-Datei verfügbar - Bestell-Nr.: 6L401

Foto: pixabay.com/blickpixel

Statistischer Bericht



Steuern

Die Umsätze und
ihre Besteuerung

Ergebnisse der Umsatzsteuerstatistik
Vorankündigungen

Jahr 2023

Land Sachsen-Anhalt

Inhaltsverzeichnis

	Seite
Zeichenerklärung, Abkürzungen, Auf- und Abrundungen	4

Textteil

1.	Vorbemerkungen	5
1.1	Allgemeine Erläuterungen	5
1.2	Gesetzliche Grundlagen und methodische Hinweise	5
1.3	Begriffserklärungen	7

Abbildungen

1.4	Übersicht über die in der Umsatzsteuerstatistik erfassten steuerbaren Umsätze	10
-----	---	----

Tabellenteil

1.	Gesamtübersichten 2023	11
1.1	Umsatzsteuerpflichtige und steuerbarer Umsatz in Sachsen-Anhalt 1994 bis 2023	11
1.2	Umsatzsteuerpflichtige, Lieferungen und sonstige Leistungen sowie Umsatzsteuer-Vorauszahlungen nach Art der Besteuerung	11
1.3	Umsatzsteuerpflichtige, Lieferungen und sonstige Leistungen sowie Umsatzsteuer-Vorauszahlungen nach Größenklassen der Lieferungen und sonstigen Leistungen	12
1.4	Umsatzsteuerpflichtige, Lieferungen und sonstige Leistungen sowie Umsatzsteuer-Vorauszahlungen nach Rechtsformen	12
1.5	Umsatzsteuerpflichtige, Lieferungen und sonstige Leistungen sowie Umsatzsteuer-Vorauszahlungen nach Wirtschaftsabschnitten	13
1.6	Umsatzsteuerpflichtige, Lieferungen und sonstige Leistungen sowie Umsatzsteuer-Vorauszahlungen nach kreisfreien Städten und Landkreisen	13
2.	Umsatzsteuerpflichtige, deren steuerbarer Umsatz und Umsatzsteuer-Vorauszahlung 2023 nach Wirtschaftszweigen	14
3.	Umsatzsteuerpflichtige und deren Lieferungen und sonstigen Leistungen 2023 nach Umsatzgrößenklassen und Wirtschaftszweigen	24
4.	Umsatzsteuerpflichtige und deren Lieferungen und sonstigen Leistungen 2023 nach Rechtsformen und Wirtschaftszweigen	54
5.	Umsatzsteuerpflichtige und deren Lieferungen und sonstigen Leistungen 2023 nach der Besteuerung der Umsätze und Wirtschaftszweigen	72
6.	Umsatzsteuerpflichtige und deren Lieferungen und sonstigen Leistungen 2023 in den kreisfreien Städten und Landkreisen nach Wirtschaftsabschnitten	92
7.	Umsatzsteuerpflichtige, deren steuerbarer Umsatz und Umsatzsteuer-Vorauszahlung 2023 in regionaler Gliederung	95

Zeichenerklärung

- . = Zahlenwert unbekannt oder geheim zu halten
- = genau Null oder auf Null geändert
- 0 = weniger als die Hälfte von 1 in der letzten besetzten Stelle, jedoch mehr als nichts
- x = Tabellenfach gesperrt, weil Aussage nicht sinnvoll

Abkürzungen

Abs.	Absatz
a. n. g.	anderweitig nicht genannt
BGBI.	Bundesgesetzblatt
bzw.	beziehungsweise
ca.	circa
d. h.	das heißt
EG	Europäische Gemeinschaft
EU	Europäische Union
EUR	Euro
gem.	gemäß
GmbH & Co.KG	Gesellschaft mit beschränkter Haftung & Compagnie Kommanditgesellschaft
GKZ	Gewerbekennzahlen
i. d. F.	in der Fassung
Kfz	Kraftfahrzeug
Mill.	Millionen
Mrd.	Milliarden
NACE	Nomenclature statistique des activités économiques dans la Communauté européenne
NE	Nicht Eisen
Nr.	Nummer
sog.	sogenannte
u.	und
u. a.	unter anderem
u. Ä.	und Ähnlichem
UStDV	Umsatzsteuer-Durchführungsverordnung
UStG	Umsatzsteuergesetz
USt-Idnr.	Umsatzsteuer-Identifikationsnummer
z. B.	zum Beispiel

Auf- und Abrundungen

Im Allgemeinen ist ohne Rücksicht auf die Endsummen auf- bzw. abgerundet worden. Deshalb können sich bei der Summierung von Einzelangaben geringfügige Abweichungen zu den ausgewiesenen Endsummen ergeben. Bei der Aufgliederung der Gesamtheit in Prozent kann die Summe der Einzelwerte wegen Rundens vom Wert 100 % abweichen. Eine Abstimmung auf 100 % erfolgt im Allgemeinen nicht.

1. Vorbemerkungen

1.1 Allgemeine Erläuterungen

Der vorliegende Bericht enthält die Ergebnisse der Statistik über die Umsatzsteuer-Voranmeldungen des Jahres 2023 von Unternehmen mit Hauptsitz in Sachsen-Anhalt.

Diese Statistik bietet neben Informationen über steuerliche Tatbestände vor allem einen Einblick in die Wirtschaftsstruktur. Sie stellt insbesondere die Anzahl der umsatzsteuerpflichtigen Unternehmen, die steuerbaren Umsätze und die Umsatzsteuer-Vorauszahlungen in der Gliederung nach Umsatzgrößenklassen, Wirtschaftszweigen, Rechtsformen und Regionen dar. Dabei bildet sie wie keine andere Statistik die Unternehmen über alle Wirtschaftsbereiche ab.

Aus der Beobachtung der Struktur und Wirkungsweise der Umsätze ergeben sich wertvolle Informationen für Steuerschätzungen, Haushaltsplanungen und die allgemeine Wirtschaftspolitik des Bundes und der Länder. Die Statistik der Umsatzsteuer-Voranmeldung ist eine wichtige Datenbasis für die Erstellung volkswirtschaftlicher Gesamtrechnungen und die Berechnungen der an die Europäische Union abzuführenden Mittel. Die Umsatzsteuer erlangt durch die Höhe ihres Aufkommens besondere Bedeutung. Das Steueraufkommen wird in der Bundesrepublik Deutschland lediglich vom Lohnsteueraufkommen übertroffen.

Die Aufbereitung der Ergebnisse erfolgt nach der Klassifikation der Wirtschaftszweige, Ausgabe 2008 (WZ 2008), die auf der statistischen Systematik der Wirtschaftszweige in der Europäischen Gemeinschaft (NACE Rev. 2) aufbaut und in ihrer nationalen Fassung in der Tiefengliederung für die Steuerstatistiken (GKZ 2008) verwendet wird. Jedes Unternehmen wird mit seinen gesamten Umsätzen einer Unterklasse der WZ 2008 zugeordnet, zu der dessen Haupttätigkeit gehört. Als Haupttätigkeit eines Unternehmens ist die Tätigkeit zu benennen, die den größten Beitrag zur wirtschaftlichen Wertschöpfung dieser Einheit leistet.

Alle regionalen Auswertungen basieren auf dem Gebietsstand vom 31.12.2023.

1.2 Gesetzliche Grundlagen und methodische Hinweise

Die Aufbereitung der Umsatzsteuerstatistik, auf Basis der Umsatzsteuer-Voranmeldungen, wird aufgrund des Gesetzes über die Steuerstatistiken (StStatG) vom 11. Oktober 1995, veröffentlicht als Art. 35 im Jahressteuergesetz 1996 (BGBl. I S. 1250, 1409), zuletzt geändert durch Artikel 46 des Gesetzes vom 2. Dezember 2024 (BGBl. I Nr. 387), in Verbindung mit dem Gesetz über die Statistik für Bundeszwecke (BStatG), in der Fassung der Bekanntmachung vom 20. Oktober 2016 (BGBl. I S. 2394), zuletzt geändert durch Art. 14 des Gesetzes vom 8. Mai 2024 (BGBl. 2024 I Nr. 152), seit dem Berichtsjahr 1996 als jährliche Statistik durchgeführt.

Gesetzliche Grundlage für die Besteuerung der Umsätze für das Kalenderjahr 2023 waren das Umsatzsteuergesetz (UStG) i. d. F. der Bekanntmachung vom 21. Februar 2005 (BGBl. I S. 386) und die Umsatzsteuerdurchführungsverordnung (UStDV) vom 21. Februar 2005 (BGBl. I S. 434), in ihrer jeweils gültigen Fassung.

Als Erhebungsgrundlagen für die Statistik der Umsatzsteuer-Voranmeldungen standen ausschließlich von der Finanzverwaltung des Landes elektronisch übermittelte Datensätze mit Angaben aus dem automatisierten Umsatzsteuer-Voranmeldungs- und Vorauszahlungsverfahren zur Verfügung.

Die Umsatzsteuerstatistik ist eine sogenannte Sekundärstatistik, die die im Verwaltungsvollzug anfallenden Angaben auswertet und damit an steuerrechtliche Tatbestände gebunden ist. Gemäß § 18 Abs. 1 UStG hat der Unternehmer bis zum zehnten Tag nach Ablauf jedes Voranmeldungszeitraums eine Voranmeldung nach amtlich vorgeschriebenem Datensatz durch Datenfernübertragung an das Finanzamt zu übermitteln. In der Voranmeldung hat der Unternehmer die Steuer für den Voranmeldungszeitraum (Vorauszahlung) selbst zu berechnen. Die im Rahmen des automatisierten Umsatzsteuer-Voranmeldungs- und -Vorauszahlungsverfahrens übermittelten Datensätze enthalten statistikrelevante Daten, das sind u. a.

- die steuerpflichtigen und steuerfreien Umsätze,
- die darauf entfallende Umsatzsteuer,
- die zulässigen Kürzungsbeträge,
- die abzugsfähigen Vorsteuern,
- die errechnete Umsatzsteuer-Vorauszahlung bzw. den verbleibenden Überschuss.

Daneben werden für die Statistik aus dem Grundinformationsdienst der Finanzverwaltung u. a. die Kennziffern für die Wirtschaftszweige, Rechtsformen sowie die Gemeindeschlüsselnummern übernommen.

Die Statistik erfasst alle Unternehmen, welche aufgrund ihrer gewerblichen oder beruflichen Tätigkeit mit Sitz oder Geschäftsleitung in Sachsen-Anhalt verpflichtet sind monatliche oder vierteljährliche Umsatzsteuer-Voranmeldungen abzugeben. Nicht erfasst und ausgewertet wurden dabei diejenigen Unternehmen, deren nach § 19 Abs. 1 Satz 2 UStG bezeichneter Umsatz zuzüglich der darauf entfallenden Steuer im vorangegangenen Kalenderjahr 22 000 EUR nicht überstiegen hat und im laufenden Kalenderjahr 50 000 EUR voraussichtlich nicht übersteigen wird (entsprechend der im vorliegenden Berichtsjahr geltenden Umsatzschwelle für Kleinunternehmer nach § 19 Abs. 1 UStG). Ebenfalls unberücksichtigt blieben diejenigen Unternehmen, die von der Abgabe der Umsatzsteuer-Voranmeldung befreit sind, weil die auf die Umsätze des Vorjahres zu entrichtende Steuer nicht mehr als 1 000 EUR betrug (sog. Jahreszahler gem. § 18 Abs. 2 UStG). Nicht erfasst werden ferner jene Unternehmen, die nahezu ausschließlich steuerfreie Umsätze tätigen bzw. bei denen keine Steuerzahllast entsteht. Dies kann z. B. bei niedergelassenen Ärztinnen und Ärzten sowie Zahnärztinnen und Zahnärzten, Behörden, Versicherungsvertretern, landwirtschaftlichen Unternehmen der Fall sein.

Für Organschaften werden nur die Merkmale des Organträgers in der statistischen Aufbereitung erfasst. Voraussetzung für die Anrechnung als umsatzsteuerrechtliche Organschaft ist, dass eine juristische Person nach dem Gesamtbild der tatsächlichen Verhältnisse finanziell, wirtschaftlich und organisatorisch in ein Unternehmen eingegliedert ist (Organgesellschaft gem. § 2 Abs. 2 UStG). Steuerbar sind lediglich die Außenumsätze des Organkreises, die vom Organträger zu versteuern sind. Unterhält ein Unternehmer mehrere Betriebe oder besteht ein Unternehmen aus mehreren örtlichen Einheiten (Filialen und Zweigbetrieben), so wird es jeweils als Einheit mit dem gesamten Jahresumsatz von dem für den Sitz der Geschäftsleitung zuständigen Finanzamt zentral erfasst.

Folgende Umsätze der erfassten steuerpflichtigen Unternehmen sind in der Umsatzsteuerstatistik nicht oder nicht in voller Höhe ausgewiesen:

- nicht steuerbare Umsätze
- steuerfreie Umsätze ohne Vorsteuerabzug der Banken und Versicherungen
- weitere Erfassungslücken sind denkbar bei steuerfreien Umsätzen infolge unvollständiger Angaben der Steuerpflichtigen in der Umsatzsteuer-Voranmeldung, sofern hierdurch keine Steuerverkürzung entstanden ist und damit kein unabweisbares fiskalisches Interesse an einer Korrektur der Angaben durch die Finanzverwaltung besteht.

Für bestimmte nach dem 31.12.2001 im Inland ausgeführte steuerpflichtige Umsätze schulden Unternehmer und juristische Personen als Leistungsempfänger die Steuer (§ 13b UStG).

Die Einzeldaten der Statistik unterliegen der Geheimhaltung, bei deren Offenlegung das Steuer- oder Statistikgeheimnis verletzt wäre (primäre Geheimhaltung). Die primäre Geheimhaltung erfolgt auf Basis der p%-Regel (Dominanzregel) und der Mindestfallzahlregel. Um zu vermeiden, dass durch Differenzrechnung gesperrte Felder ermittelt werden können, wurden zusätzliche Ergebnisfelder geheim gehalten (sekundäre Geheimhaltung).

Neben der Umsatzsteuerstatistik auf Basis der Voranmeldungen wird seit dem Berichtsjahr 2006 auch eine Statistik auf Basis der Umsatzsteuer-Veranlagungen aufbereitet. Ergebnisse dieser Statistik liegen jedoch erst im vierten Jahr nach Ende des Berichtszeitraumes vor. Die Umsatzsteuerstatistik der Veranlagungen berücksichtigt im Gegensatz zur Umsatzsteuerstatistik (Voranmeldungen) alle umsatzsteuerpflichtigen Unternehmen, insbesondere also auch die Jahreszahler und die Unternehmen, die unter die Kleinunternehmerregelung fallen.

1.3 Begriffserklärungen

Innergemeinschaftlicher Erwerb

Gemäß § 1a UStG liegt ein innergemeinschaftlicher Erwerb gegen Entgelt vor, wenn die folgenden Voraussetzungen erfüllt sind:

1. Ein Gegenstand gelangt bei einer Lieferung an den Abnehmer (Erwerber) aus dem Gebiet eines Mitgliedstaates in das Gebiet eines anderen Mitgliedstaates oder aus dem übrigen Gemeinschaftsgebiet in die in § 1 Abs. 3 UStG bezeichneten Gebiete, auch wenn der Lieferer den Gegenstand in das Gemeinschaftsgebiet eingeführt hat,
2. der Erwerber ist
 - a) ein Unternehmer, der den Gegenstand für sein Unternehmen erwirbt, oder
 - b) eine juristische Person, die nicht Unternehmer ist oder die den Gegenstand nicht für ihr Unternehmen erwirbt, und
3. die Lieferung an den Erwerber
 - a) wird durch einen Unternehmer gegen Entgelt im Rahmen seines Unternehmens ausgeführt und
 - b) ist nach dem Steuerrecht des Mitgliedstaates, der für die Besteuerung des Lieferers zuständig ist, nicht auf Grund der Sonderregelung für Kleinunternehmer steuerbefreit.

Lieferungen und sonstige Leistungen

Lieferungen liegen gemäß § 3 Abs. 1 UStG vor, wenn ein Unternehmer oder eine Unternehmerin der erwerbenden Person die Verfügungsmacht an einem Gegenstand verschafft.

Sonstige Leistungen sind nach § 3 Abs. 9 UStG alle Leistungen, die keine Lieferungen sind, insbesondere Dienstleistungen, Gebrauchs- und Nutzungsüberlassungen (z. B. Vermietung, Verpachtung, Darlehensgewährung, Einräumung eines Nießbrauchs, Einräumung, Übertragung und Wahrnehmung von Patenten, Reiseleistungen gem. § 25 Abs. 1 UStG, Übertragung immaterieller Wirtschaftsgüter), aber auch der Verzicht auf die Ausübung einer Tätigkeit.

Steuerbarer Umsatz

Steuerbare Umsätze i. S. d. § 1 Abs. 1 UStG sind grundsätzlich steuerpflichtig, soweit sie nicht ausdrücklich durch das Umsatzsteuergesetz befreit sind.

Der Umsatzsteuer unterliegen nach § 1 Abs. 1 UStG die folgenden Umsätze:

- die Lieferungen und sonstigen Leistungen, die ein Unternehmer im Inland gegen Entgelt im Rahmen seines Unternehmens ausführt. Die Steuerbarkeit entfällt nicht, wenn der Umsatz auf Grund gesetzlicher oder behördlicher Anordnung ausgeführt wird oder nach gesetzlicher Vorschrift als ausgeführt gilt;
- die Einfuhr von Gegenständen im Inland oder in den österreichischen Gebieten Jungholz und Mittelberg (Einfuhrumsatzsteuer);
- der innergemeinschaftliche Erwerb im Inland gegen Entgelt.

Die Umsätze, die der Einfuhrumsatzsteuer unterliegen, werden in der vorliegenden Statistik nicht erfasst.

Steuerbefreiungen (Steuerfreie Umsätze)

Bei den Steuerbefreiungen (§ 4 Nr. 1 bis 29, § 25 Abs. 2 UStG) wird unterschieden zwischen Umsätzen, bei denen ausdrücklich ein Recht auf Vorsteuerabzug besteht (§ 15 Abs. 1 und 3 UStG) und solchen, die davon grundsätzlich ausgeschlossen sind (§ 15 Abs. 1a und Abs. 2, § 25 Abs. 4 UStG).

Steuerpflichtige/Umsatzsteuerpflichtige

Als Umsatzsteuerpflichtige gelten Unternehmer im Sinne des § 2 Abs. 1 Satz 1 UStG. Danach ist Unternehmer, wer eine gewerbliche oder berufliche Tätigkeit selbständig ausübt. Das Unternehmen umfasst gem. § 2 Abs. 1 S. 2 UStG die gesamte gewerbliche oder berufliche Tätigkeit des Unternehmers. Gewerblich oder beruflich ist jede nachhaltige Tätigkeit zur Erzielung von Einnahmen, auch wenn die Gewinnabsicht fehlt oder eine Personenvereinigung nur ihren Mitgliedern gegenüber tätig wird.

Steuersätze

Für die steuerpflichtigen Umsätze gilt im Allgemeinen der Regelsteuersatz von 19 % (§ 12 Abs. 1 UStG). Für die Umsätze nach § 12 Abs. 2 UStG gilt der ermäßigte Steuersatz von 7 %. Darunter fallen

- die Lieferungen, die Einfuhr und der innergemeinschaftliche Erwerbe von Lebensmitteln und die Vermietung der in Anlage 2 UStG genannten Gegenstände,
- die Aufzucht und das Halten von Vieh, die Anzucht von Pflanzen,
- die Leistungen aus der Tätigkeit auf dem Gebiet der Zahntechnik sowie bestimmte Leistungen der Zahnärztinnen und Zahnärzte,
- bestimmte Leistungen kultureller Art sowie Eintrittsberechtigungen für kulturelle Einrichtungen,
- Leistungen der Körperschaften, die ausschließlich und mittelbar gemeinnützige, mildtätige oder kirchliche Zwecke verfolgen,
- Umsätze, die unmittelbar mit dem Betrieb von Schwimmbädern und der Verabreichung von Heilbädern zusammenhängen,
- Personenbeförderungen mit bestimmten Beförderungsmitteln z. B. Schienenbahnverkehr,
- Vermietung von Wohn- und Schlafraum zur kurzfristigen Beherbergung sowie die kurzfristige Vermietung von Campingflächen
- u. a.

Durch Anwendung der Steuersätze ergibt sich die Umsatzsteuer vor Abzug der Vorsteuerbeträge. Im Rahmen von Sonderregelungen im UStG (§§ 23¹, 24 UStG) können bestimmte Berufsgruppen und Wirtschaftszweige Durchschnittssätze bei der Besteuerung anwenden.

Umsatzsteuer-Vorauszahlung

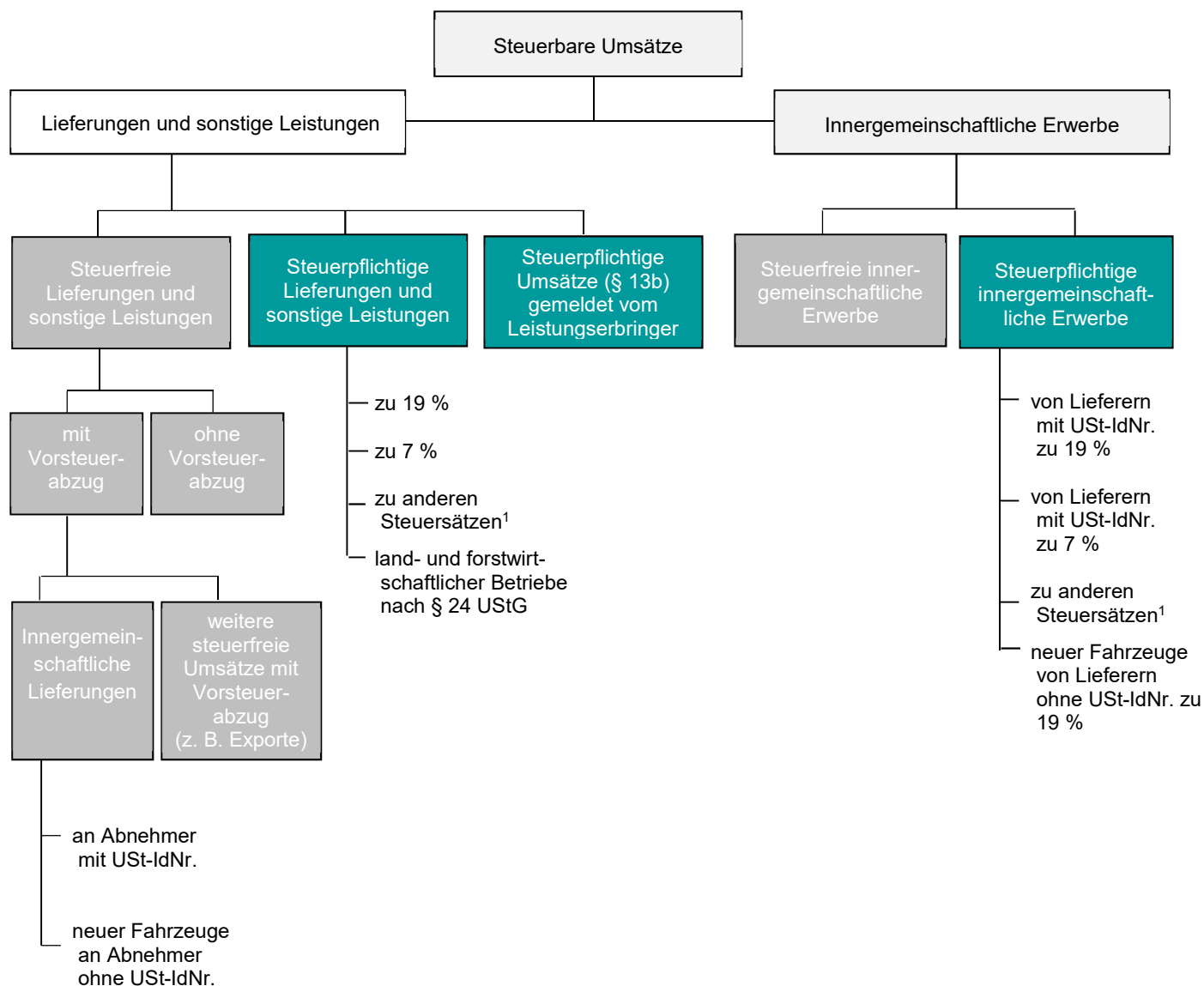
Die Umsatzsteuer-Vorauszahlung hat der Unternehmer nach Ablauf des vierteljährlichen oder monatlichen Voranmeldungszeitraumes in seiner Voranmeldung selbst zu ermitteln. Sie ergibt sich durch Anwendung der entsprechenden Steuersätze auf die steuerpflichtigen Umsätze, vermindert um die abziehbare Vorsteuer, die Steuer, die die erwerbende Person bzw. die Leistungsempfangende Person nach §§ 6a Abs. 4 oder 13b UStG schuldet sowie der festgesetzten Sondervorauszahlung als Zahllast oder Steuererstattungsanspruch gegenüber dem Finanzamt.

Vorsteuerabzug

Gemäß § 15 Abs. 1 UStG ist der Unternehmer berechtigt, von seiner Steuerschuld diejenigen Umsatzsteuerbeträge abzusetzen, die ihm andere Unternehmen für getätigte Lieferungen und Leistungen gesondert in Rechnung gestellt haben. Dieser Vorsteuerabzug bewirkt, dass auf jeder Umsatzstufe jeweils nur der Nettoumsatz steuerlich erfasst und besteuert wird.

¹ Durch das Jahressteuergesetz 2022 wird die Durchschnittssatzbesteuerung nach § 23 UStG mit Wirkung ab 01.01.2023 aufgehoben.

1.4 Übersicht über die in der Umsatzsteuerstatistik erfassten steuerbaren Umsätze



¹ betrifft Zeiträume, in denen durch Änderung des allgemeinen Steuersatzes Übergangs- bzw. Sonderregelungen gelten

1. Gesamtübersichten 2023

1.1 Umsatzsteuerpflichtige und steuerbarer Umsatz in Sachsen-Anhalt 1994 bis 2023

Jahr	Steuer- pflichtige ¹	Steuerbarer Umsatz aus			Umsatzsteuer vor Abzug der Vorsteuer	Abziehbare Vorsteuern	Umsatzsteuer- Vorauszahlung
		Lieferungen und sonstigen Leistungen		innergemein- schaftlichen Erwerben			
		insgesamt	darunter steuer- freie Lieferungen und sonstige Leistungen mit Vorsteuerabzug				
	Anzahl	1 000 EUR					
1994	64 880	47 108 503	1 246 460	421 036	6 224 985	5 008 657	1 222 939
1996	64 168	46 195 579	1 306 070	598 415	6 155 707	4 830 910	1 327 407
1997	64 670	45 223 685	1 326 210	717 909	6 004 424	4 787 269	1 225 305
1998	66 366	44 723 347	1 325 623	605 776	6 232 034	4 759 941	1 473 619
1999	67 159	44 736 697	1 429 098	649 925	6 310 818	4 661 528	1 653 902
2000	66 962	41 568 736	1 765 993	656 272	5 765 708	4 478 044	1 285 108
2001	66 374	41 859 876	2 295 853	798 438	5 708 481	4 245 232	1 464 332
2002	65 618	41 047 775	2 446 318	783 154	5 608 923	4 228 038	1 382 856
2003	65 240	42 520 566	2 801 621	908 048	5 817 374	4 441 818	1 377 346
2004	65 294	43 575 703	3 201 398	1 420 821	6 110 288	4 788 821	1 323 278
2005	66 667	47 361 992	4 049 564	2 244 368	6 504 490	5 116 785	1 388 906
2006	67 863	54 478 064	5 210 262	3 591 744	7 543 049	6 076 457	1 467 770
2007	68 257	56 826 431	5 943 720	3 818 994	9 187 482	7 530 927	1 659 055
2008	68 439	62 196 938	7 527 333	4 000 772	9 795 208	8 238 137	1 561 231
2009	66 702	56 249 238	4 839 201	2 959 288	9 053 942	7 337 117	1 721 956
2010	66 600	58 706 251	5 976 083	3 891 646	9 428 477	7 983 840	1 446 719
2011	67 147	63 438 795	6 720 062	4 518 179	10 219 904	8 791 110	1 432 172
2012	67 557	64 066 748	6 570 964	4 540 422	10 271 089	8 839 409	1 431 442
2013	66 993	65 115 451	6 762 977	4 197 202	10 393 921	8 835 895	1 558 117
2014	66 399	65 976 534	6 892 214	4 225 814	10 542 889	8 761 428	1 786 509
2015	65 848	66 005 957	6 914 753	4 098 475	10 502 095	8 604 071	1 898 035
2016	65 261	66 176 624	6 369 545	4 108 000	10 618 756	8 549 674	2 069 093
2017	64 771	68 491 535	6 483 600	4 434 764	11 067 071	8 931 557	2 135 525
2018	64 208	71 275 853	6 982 797	4 543 907	11 439 657	9 210 565	2 229 104
2019	63 509	72 688 341	7 183 092	4 698 497	11 602 964	9 147 297	2 455 679
2020	58 699	73 034 180	7 007 805	4 513 168	10 571 577	8 301 849	2 269 758
2021	57 581	80 408 386	8 089 987	5 333 227	12 772 800	10 277 490	2 495 334
2022	58 401	95 876 571	9 519 873	6 535 979	15 347 622	12 755 934	2 591 702
2023	58 379	95 375 792	9 042 553	5 197 440	14 553 497	11 866 609	2 686 903

1.2 Umsatzsteuerpflichtige, Lieferungen und sonstige Leistungen sowie Umsatzsteuer-Vorauszahlungen nach Art der Besteuerung

Art der Besteuerung ²	Steuerpflichtige		Lieferungen und sonstige Leistungen		Umsatzsteuer-Vorauszahlung	
	2023	Veränderung zu 2022	2023	Veränderung zu 2022	2023	Veränderung zu 2022
	Anzahl	auf %	1 000 EUR	auf %	1 000 EUR	auf %
Steuerpflichtige Lieferungen und sonstige Leistungen	58 277	100,0	81 677 072	99,3	2 686 903	103,7
zu 19 %	57 388	99,9	57 047 947	93,3	x	x
zu 7 %	16 183	101,4	18 384 402	116,4	x	x
zu 0 %	1 422	x	425 120	x	x	x
zu anderen Steuersätzen	2 054	x	-48 231	x	x	x
nach § 24 UStG	6	x	1 407	x	x	x
Steuerfreie Umsätze	9 669	101,8	13 698 720	100,3	x	x
darunter mit Vorsteuerabzug	4 240	101,7	9 042 553	95,0	x	x
ohne Vorsteuerabzug	6 232	101,5	4 656 167	112,5	x	x

¹ Steuerpflichtige mit Umsätzen über 12 782 EUR im Jahr 1994; über 16 617 EUR für die Jahre 1996 bis 2001; über 16 620 EUR im Jahr 2002, über 17 500 EUR für die Jahre 2003 bis 2019 bzw. über 22 000 EUR ab 2020

² Bei dieser Gliederung wird die Anzahl der Fälle ausgewiesen, da auf einen Steuerpflichtigen Umsätze zu unterschiedlichen Steuersätzen als auch steuerfreie Umsätze entfallen können.

1.3 Umsatzsteuerpflichtige, Lieferungen und sonstige Leistungen sowie Umsatzsteuer-Vorauszahlungen nach Größenklassen der Lieferungen und sonstigen Leistungen

Größenklassen der Lieferungen und sonstigen Leistungen von ... bis unter ... EUR	Steuerpflichtige		Lieferungen und sonstige Leistungen		Umsatzsteuer-Vorauszahlung	
	2023	Veränderung zu 2022	2023	Veränderung zu 2022	2023	Veränderung zu 2022
	Anzahl	auf %	1 000 EUR	auf %	1 000 EUR	auf %
über 20 000 - 50 000	10 771	99,8	377 562	99,9	27 369	92,2
50 000 - 100 000	11 020	99,2	795 414	99,0	48 217	121,1
100 000 - 250 000	13 647	98,6	2 193 309	98,9	161 084	124,3
250 000 - 500 000	7 961	100,9	2 826 656	101,0	147 707	85,1
500 000 - 1 Mill.	5 858	100,5	4 135 819	100,9	243 208	108,8
1 Mill. - 2 Mill.	3 893	101,9	5 458 206	101,5	288 901	107,7
2 Mill. - 5 Mill.	2 998	102,7	9 332 684	103,3	438 477	107,9
5 Mill. - 10 Mill.	1 133	101,3	7 936 221	101,6	275 871	100,5
10 Mill. - 25 Mill.	658	99,4	9 946 937	99,0	285 892	90,9
25 Mill. - 50 Mill.	230	107,0	7 893 709	105,6	232 598	116,0
50 Mill. - 100 Mill.	116	112,6	8 087 217	112,5	177 869	113,6
100 Mill. und mehr	94	96,9	36 392 059	94,2	359 709	96,1
Insgesamt	58 379	100,0	95 375 792	99,5	2 686 903	103,7

1.4 Umsatzsteuerpflichtige, Lieferungen und sonstige Leistungen sowie Umsatzsteuer-Vorauszahlungen nach Rechtsformen

Gliederungsmerkmal	Steuerpflichtige		Lieferungen und sonstige Leistungen		Umsatzsteuer-Vorauszahlung	
	2023	Veränderung zu 2022	2023	Veränderung zu 2022	2023	Veränderung zu 2022
	Anzahl	auf %	1 000 EUR	auf %	1 000 EUR	auf %
Einzelunternehmen	39 406	99,3	16 010 349	102,9	850 267	102,7
Personengesellschaften	6 271	100,1	18 963 554	104,7	409 367	101,4
Kapitalgesellschaften	11 529	102,0	56 102 680	96,6	1 400 145	103,6
übrige Rechtsformen	1 173	102,2	4 299 209	103,7	27 123	287,1
Insgesamt	58 379	100,0	95 375 792	99,5	2 686 903	103,7

1.5 Umsatzsteuerpflichtige, Lieferungen und sonstige Leistungen sowie Umsatzsteuer-Vorauszahlungen nach Wirtschaftsabschnitten

Gliederungsmerkmal	Steuerpflichtige		Lieferungen und sonstige Leistungen		Umsatzsteuer-Vorauszahlung	
	2023	Veränderung zu 2022	2023	Veränderung zu 2022	2023	Veränderung zu 2022
	Anzahl	auf %	1 000 EUR	auf %	1 000 EUR	auf %
A Land- und Forstwirtschaft, Fischerei	2 827	100,8	3 769 362	99,1	-47 438	x
B Bergbau und Gewinnung von Steinen und Erden	42	102,4	663 218	110,1	32 579	60,9
C Verarbeitendes Gewerbe	4 091	97,7	29 556 052	92,5	323 717	381,3
D Energieversorgung	1 396	110,4	9 801 825	106,1	241 651	71,3
E Wasserversorgung; Abwasser, Abfallentsorgung, Beseitigung von Umweltverschmutzungen	285	95,3	1 424 728	100,4	24 323	73,1
F Baugewerbe	10 065	98,1	8 124 827	103,0	477 334	100,2
G Handel; Instandhaltung und Reparatur von Kraftfahrzeugen	9 837	98,0	22 857 942	110,1	414 775	72,0
H Verkehr und Lagerei	1 817	98,3	3 122 428	97,6	203 283	103,5
I Gastgewerbe	4 090	101,9	1 586 520	113,1	45 756	131,0
J Information und Kommunikation	1 229	104,0	1 377 643	115,4	140 548	124,6
K Erbringung von Finanz- und Versicherungsdienstleistungen	346	106,1	976 644	120,2	32 978	111,0
L Grundstücks- und Wohnungswesen	3 703	101,8	2 163 757	98,1	78 346	117,4
M Freiberufliche, wissenschaftliche und technische Dienstleistungen	6 382	99,4	3 057 703	58,9	292 091	127,4
N Sonstige wirtschaftliche Dienstleistungen	3 799	101,4	2 595 361	107,2	252 179	107,2
O Öffentliche Verwaltung, Verteidigung, Sozialversicherung	-	-	-	-	-	-
P Erziehung und Unterricht	702	102,6	238 983	112,3	15 382	109,0
Q Gesundheits- und Sozialwesen	961	99,7	1 783 391	117,2	12 908	93,9
R Kunst, Unterhaltung und Erholung	1 505	104,4	818 948	109,3	40 093	118,7
S Sonstige Dienstleistungen	5 302	101,0	1 456 459	113,3	106 397	113,1

1.6 Umsatzsteuerpflichtige, Lieferungen und sonstige Leistungen sowie Umsatzsteuer-Vorauszahlungen nach kreisfreien Städten und Landkreisen

Gliederungsmerkmal	Steuerpflichtige		Lieferungen und sonstige Leistungen		Umsatzsteuer-Vorauszahlung	
	2023	Veränderung zu 2022	2023	Veränderung zu 2022	2023	Veränderung zu 2022
	Anzahl	auf %	1 000 EUR	auf %	1 000 EUR	auf %
Dessau-Roßlau, Stadt	2 059	98,7	2 508 342	103,2	83 824	101,3
Halle (Saale), Stadt	5 317	100,9	6 547 915	105,4	299 451	98,8
Magdeburg, Landeshauptstadt	6 209	101,4	9 723 985	104,6	444 677	100,7
Altmarkkreis Salzwedel	2 418	99,8	2 517 319	99,9	74 937	117,4
Anhalt-Bitterfeld	4 218	100,3	7 734 343	94,0	202 972	96,5
Börde	4 509	100,2	7 483 929	90,7	140 340	83,9
Burgenlandkreis	4 759	100,5	14 900 135	113,9	243 561	96,1
Harz	6 056	99,6	6 822 450	106,1	292 301	107,1
Jerichower Land	2 776	99,0	2 912 254	98,5	135 772	114,9
Mansfeld-Südharz	3 531	99,1	4 503 395	103,4	166 479	97,7
Saalekreis	4 910	100,3	13 404 703	91,9	138 254	210,6
Salzlandkreis	4 599	98,9	6 298 268	102,0	264 867	112,2
Stendal	3 351	99,6	4 117 294	98,0	66 755	62,6
Wittenberg	3 667	99,0	5 901 461	82,5	132 714	133,2
Sachsen-Anhalt	58 379	100,0	95 375 792	99,5	2 686 903	103,7

2. Umsatzsteuerpflichtige, deren steuerbarer Umsatz und Umsatzsteuer-Vorauszahlung 2023 nach Wirtschaftszweigen

WZ 2008 Kode	WZ 2008-Bezeichnung	Steuer- pflich- tige	Steuerbarer Umsatz		Umsatzsteuer vor Abzug der Vorsteuer		Abziehbare Vorsteuer	Umsatz- steuer- Voraus- zahlung
			insgesamt	darunter Lieferungen und sonstige Leistungen	insgesamt	darunter Lieferungen und sonstige Leistungen		
		Anzahl	1 000 EUR					
A	Land- und Forstwirtschaft, Fischerei	2 827	3 952 428	3 769 362	366 478	344 056	413 918	-47 438
01	Landwirtschaft, Jagd und damit verbundene Tätigkeiten	2 584	3 745 417	3 564 265	329 939	308 952	390 045	-60 104
01.1	Anbau einjähriger Pflanzen	634	664 165	655 052	56 099	54 712	75 869	-19 769
01.2	Anbau mehrjähriger Pflanzen	75	48 055	47 263	6 213	6 080	4 220	1 993
01.3	Betrieb von Baumschulen sowie Anbau von Pflanzen zu Vermehrungszwecken	33	14 136	13 638	1 716	1 645	1 021	695
01.4	Tierhaltung
01.5	Gemischte Landwirtschaft	1 179	1 587 865	1 577 228	136 657	133 704	187 683	-51 025
01.6	Erbringung von landwirtschaftlichen Dienstleistungen	287	243 614	237 770	33 620	32 013	30 023	3 597
01.7	Jagd, Fallenstellerei und damit verbundene Tätigkeiten
02	Forstwirtschaft und Holzeinschlag	225	200 135	199 203	35 883	34 563	23 344	12 539
02.1	Forstwirtschaft	74	88 519	88 184	15 996	15 695	9 877	6 119
02.2	Holzeinschlag	49	30 349	30 324	5 100	5 034	3 182	1 918
02.3	Sammeln von wild wachsenden Produkten (ohne Holz)	-	-	-	-	-	-	-
02.4	Erbringung von Dienstleistungen für die Forstwirtschaft und Holzeinschlag	102	81 267	80 694	14 786	13 834	10 285	4 501
03	Fischerei und Aquakultur	18	6 875	5 895	657	541	529	127
03.1	Fischerei	5	1 012	866	108	97	65	43
03.2	Aquakultur	13	5 864	5 029	549	443	464	85
B	Bergbau und Gewinnung von Steinen und Erden	42	666 627	663 218	126 460	101 510	93 881	32 579
05	Kohlenbergbau
05.1	Steinkohlenbergbau	-	-	-	-	-	-	-
05.2	Braunkohlenbergbau
06	Gewinnung von Erdöl und von Erdgas	-	-	-	-	-	-	-
06.1	Gewinnung von Erdöl	-	-	-	-	-	-	-
06.2	Gewinnung von Erdgas	-	-	-	-	-	-	-
07	Erzbergbau	-	-	-	-	-	-	-
07.1	Eisenerzbergbau	-	-	-	-	-	-	-
07.2	NE-Metallerzbergbau	-	-	-	-	-	-	-
08	Gewinnung von Steinen und Erden, sonstiger Bergbau	31	134 055	133 773	25 329	25 267	17 661	7 668
08.1	Gewinnung von Natursteinen, Kies, Sand, Ton und Kaolin
08.9	Sonstiger Bergbau; Gewinnung von Steinen und Erden a. n. g.
09	Erbringung von Dienstleistungen für den Bergbau und für die Gewinnung von Steinen und Erden
09.1	Erbringung von Dienstleistungen für die Gewinnung von Erdöl und Erdgas
09.9	Erbringung von Dienstleistungen für den sonstigen Bergbau und die Gewinnung von Steinen und Erden	4	11 205	11 194	2 141	2 126	1 459	682
C	Verarbeitendes Gewerbe	4 091	33 039 748	29 556 052	4 521 216	3 496 574	4 197 501	323 717
10	Herstellung von Nahrungs- und Futtermitteln	537	6 672 959	6 189 084	453 800	405 254	512 234	-58 435
10.1	Schlachten und Fleischverarbeitung	162	1 348 143	1 295 055	84 152	78 240	96 954	-12 801
10.2	Fischverarbeitung	4	4 717	4 319	427	339	290	137
10.3	Obst- und Gemüseverarbeitung
10.4	Herstellung von pflanzlichen und tierischen Ölen und Fetten	5	4 175	3 715	479	431	403	76
10.5	Milchverarbeitung	28	1 310 456	1 176 710	88 857	77 445	102 228	-13 371
10.6	Mahl- und Schäl­müh­len, Herstellung von Stärke und -erzeugnissen
10.7	Herstellung von Back- und Teigwaren	245	1 545 847	1 433 887	105 531	91 063	131 250	-25 718
10.8	Herstellung von sonstigen Nahrungsmitteln	44	1 415 449	1 314 214	96 365	88 040	106 773	-10 408

Noch 2. Umsatzsteuerpflichtige, deren steuerbarer Umsatz und Umsatzsteuer-Vorauszahlung 2023 nach Wirtschaftszweigen

WZ 2008 Kode	WZ 2008-Bezeichnung	Steuer- pflich- tige	Steuerbarer Umsatz		Umsatzsteuer vor Abzug der Vorsteuer		Abziehbare Vorsteuer	Umsatz- steuer- Voraus- zahlung
			insgesamt	darunter Lieferungen und sonstige Leistungen	insgesamt	darunter Lieferungen und sonstige Leistungen		
		Anzahl	1 000 EUR					
10.9	Herstellung von Futtermitteln	21	214 197	196 574	17 433	15 196	16 500	932
11	Getränkeherstellung	44	2 109 945	1 802 271	399 317	336 113	221 956	177 361
12	Tabakverarbeitung	-	-	-	-	-	-	-
13	Herstellung von Textilien	52	154 312	125 982	20 380	14 904	18 631	1 749
13.1	Spinnstoffaufbereitung und Spinnerei	-	-	-	-	-	-	-
13.2	Weberei	-	-	-	-	-	-	-
13.3	Veredlung von Textilien und Bekleidung	18	3 972	3 966	743	737	241	503
13.9	Herstellung von sonstigen Textilwaren	34	150 340	122 016	19 637	14 166	18 390	1 247
14	Herstellung von Bekleidung
14.1	Herstellung von Bekleidung (ohne Pelzbekleidung)
14.2	Herstellung von Pelzwaren	3	184	181	35	34	43	-8
14.3	Herstellung von Bekleidung aus gewirktem und gestricktem Stoff	4	227	219	43	41	17	26
15	Herstellung von Leder, Lederwaren und Schuhen	36	26 822	21 866	4 654	3 501	2 620	2 034
15.1	Herstellung von Leder und Lederwaren (ohne Herstellung von Lederbekleidung)	20	3 740	3 113	609	490	311	298
15.2	Herstellung von Schuhen	16	23 081	18 754	4 044	3 011	2 309	1 735
16	Herstellung von Holz-, Flecht-, Korb- und Korkwaren (ohne Möbel)	216	341 106	300 948	50 524	39 711	39 741	10 783
16.1	Säge-, Hobel- und Holzimprägnierwerke	32	24 306	24 204	3 653	3 544	3 175	478
16.2	Herstellung von sonstigen Holz-, Kork-, Flecht- und Korbwaren (ohne Möbel)	184	316 800	276 743	46 872	36 167	36 566	10 305
17	Herstellung von Papier, Pappe und Waren daraus	20	1 224 309	1 104 813	134 031	98 045	156 916	-22 885
17.1	Herstellung von Holz- und Zellstoff, Papier, Karton und Pappe
17.2	Herstellung von Waren aus Papier, Karton und Pappe
18	Herstellung von Druckerzeugnissen; Vervielfältigung von bespielten Ton-, Bild- und Datenträgern	123	309 095	277 711	44 406	37 418	33 361	11 045
18.1	Herstellung von Druckerzeugnissen
18.2	Vervielfältigung von bespielten Ton-, Bild- und Datenträgern
19	Kokerei und Mineralölverarbeitung
19.1	Kokerei	-	-	-	-	-	-	-
19.2	Mineralölverarbeitung
20	Herstellung von chemischen Erzeugnissen	126	8 449 007	7 228 313	1 389 585	989 594	1 487 048	-97 463
20.1	Herstellung von chemischen Grund- stoffen, Düngemitteln, Kunststoffen und synthetischem Kautschuk in Primärformen	67	7 670 312	6 569 934	1 280 445	924 159	1 333 477	-53 032
20.2	Herstellung von Schädlingsbekämp- fungs-, Pflanzenschutz- und Desinfektionsmitteln
20.3	Herstellung von Anstrichmitteln, Druckfarben und Kitten
20.4	Herstellung von Seifen, Wasch-, Reini- gungs- und Körperpflegemitteln sowie Duftstoffen	11	65 010	43 936	12 387	5 448	10 450	1 938
20.5	Herstellung von sonstigen chemischen Erzeugnissen	42	688 892	592 953	93 424	57 302	140 567	-47 144
20.6	Herstellung von Chemiefasern	-	-	-	-	-	-	-
21	Herstellung von pharmazeutischen Erzeugnissen	15	437 050	363 042	63 642	47 113	66 232	-2 590
21.1	Herstellung von pharmazeutischen Grundstoffen
21.2	Herstellung von pharmazeutischen Spezialitäten und sonstigen pharma- zeutischen Erzeugnissen

Noch 2. Umsatzsteuerpflichtige, deren steuerbarer Umsatz und Umsatzsteuer-Vorauszahlung 2023 nach Wirtschaftszweigen

WZ 2008 Kode	WZ 2008-Bezeichnung	Steuer- pflich- tige	Steuerbarer Umsatz		Umsatzsteuer vor Abzug der Vorsteuer		Abziehbare Vorsteuer	Umsatz- steuer- Voraus- zahlung
			insgesamt	darunter Lieferungen und sonstige Leistungen	insgesamt	darunter Lieferungen und sonstige Leistungen		
		Anzahl	1 000 EUR					
22	Herstellung von Gummi- und Kunststoff- waren	137	1 617 101	1 386 877	209 428	156 925	201 923	7 505
22.1	Herstellung von Gummiwaren	32	396 377	355 303	51 423	42 548	47 470	3 953
22.2	Herstellung von Kunststoffwaren	105	1 220 724	1 031 574	158 004	114 377	154 453	3 551
23	Herstellung von Glas, Glaswaren, Keramik, Verarbeitung von Steinen und Erden	249	838 843	792 705	145 053	128 393	114 841	30 211
23.1	Herstellung von Glas und Glaswaren	25	270 129	247 154	44 683	35 528	40 765	3 918
23.2	Herstellung von feuerfesten keramischen Werkstoffen und Waren
23.3	Herstellung von keramischen Baumaterialien
23.4	Herstellung von sonstigen Porzellan- und keramischen Erzeugnissen
23.5	Herstellung von Zement, Kalk und gebranntem Gips
23.6	Herstellung von Erzeugnissen aus Beton, Zement und Gips	50	226 678	223 795	40 477	38 185	30 626	9 851
23.7	Be- und Verarbeitung von Naturwerk- steinen und Natursteinen a. n. g.	140	96 150	83 033	17 226	14 197	9 523	7 703
23.9	Herstellung von Schleifkörpern, -mitteln, sonstigen Erzeugnissen aus nichtmetallischen Mineralien a. n. g.	10	100 123	97 067	15 583	14 759	17 004	-1 421
24	Metallerzeugung und -bearbeitung	59	1 786 874	1 589 785	281 627	148 201	238 716	42 911
24.1	Erzeugung von Roheisen, Stahl und Ferrolegierungen	9	8 108	7 888	1 305	1 263	745	560
24.2	Herstellung von Stahlrohren, Rohrform-, -verschluss- und -verbindungsstücken aus Stahl	12	42 417	37 703	4 370	2 343	3 981	389
24.3	Sonstige erste Bearbeitung von Eisen und Stahl
24.4	Erzeugung und erste Bearbeitung von NE-Metallen	17	947 546	798 238	144 255	54 778	114 416	29 840
24.5	Gießereien
25	Herstellung von Metallerzeugnissen	1 036	3 394 905	3 063 729	499 494	395 835	372 754	126 740
25.1	Stahl- und Leichtmetallbau	426	1 261 394	1 187 914	216 671	181 462	152 863	63 809
25.2	Herstellung von Metalltanks und -behäl- tern; Herstellung von Heizkörpern und -kesseln für Zentralheizungen	21	282 186	249 152	39 232	30 384	35 999	3 232
25.3	Herstellung von Dampfkesseln (ohne Zentralheizungskessel)
25.4	Herstellung von Waffen und Munition
25.5	Herstellung von Schmiede-, Press-, Zieh- und Stanzteilen, metallurgischen Erzeugnissen	17	177 330	159 131	30 044	26 279	22 729	7 315
25.6	Oberflächenveredlung und Wärme- behandlung; Mechanik a. n. g.	383	502 309	476 063	80 384	69 657	58 051	22 333
25.7	Herstellung von Schneidwaren, Werkzeugen, Schlössern, Beschlägen aus unedlen Metallen	55	104 976	102 110	16 042	15 364	10 656	5 386
25.9	Herstellung von sonstigen Metallwaren	131	1 021 528	845 984	113 390	70 236	86 910	26 480
26	Herstellung von Datenverarbeitungs- geräten, elektronischen und optischen Erzeugnissen	134	978 135	908 753	164 512	126 844	157 674	6 839
26.1	Herstellung von elektronischen Bau- elementen und Leiterplatten	32	685 171	623 466	123 077	88 035	123 325	-248
26.2	Herstellung von Datenverarbeitungs- geräten und peripheren Geräten	12	18 927	18 747	3 315	3 175	2 348	967
26.3	Herstellung von Geräten und Einrich- tungen der Telekommunikationstechnik
26.4	Herstellung von Geräten der Unterhaltungselektronik
26.5	Herstellung von Mess-, Kontroll-, Navigations- und ähnlichen Instrumenten und Vorrichtungen; Herstellung von Uhren	55	172 184	167 893	24 676	23 541	19 038	5 638

Noch 2. Umsatzsteuerpflichtige, deren steuerbarer Umsatz und Umsatzsteuer-Vorauszahlung 2023 nach Wirtschaftszweigen

WZ 2008 Kode	WZ 2008-Bezeichnung	Steuer- pflich- tige	Steuerbarer Umsatz		Umsatzsteuer vor Abzug der Vorsteuer		Abziehbare Vorsteuer	Umsatz- steuer- Voraus- zahlung
			insgesamt	darunter Lieferungen und sonstige Leistungen	insgesamt	darunter Lieferungen und sonstige Leistungen		
		Anzahl	1 000 EUR					
26.6	Herstellung von Bestrahlungs- und Elektrotherapie- und elektromedizinischen Geräten	8	35 247	33 791	2 016	1 705	3 395	-1 379
26.7	Herstellung von optischen und fotografischen Instrumenten und Geräten	4	5 051	4 713	470	413	614	-145
26.8	Herstellung von magnetischen und optischen Datenträgern
27	Herstellung von elektrischen Ausrüstungen	100	626 721	605 335	79 806	70 987	82 913	-3 106
27.1	Herstellung von Elektromotoren, Transformatoren, Verteilungs- und -schaltanlagen	35	269 164	259 793	36 815	32 079	27 838	8 977
27.2	Herstellung von Batterien und Akkumulatoren
27.3	Herstellung von Kabeln und elektrischen Installationsmaterial
27.4	Herstellung von elektrischen Lampen und Leuchten	7	2 228	2 081	403	369	216	188
27.5	Herstellung von Haushaltsgeräten
27.9	Herstellung von sonstigen elektrischen Ausrüstungen und Geräten a. n. g.	36	93 004	89 773	14 761	13 363	10 544	4 218
28	Maschinenbau	288	2 150 798	2 017 403	277 992	241 476	248 979	29 013
28.1	Herstellung von nicht wirtschaftszweigspezifischen Maschinen	55	608 170	565 088	79 216	70 463	77 031	2 185
28.2	Herstellung von sonstigen nicht wirtschaftszweig spezifischen Maschinen	113	1 002 189	935 686	120 340	101 313	103 727	16 613
28.3	Herstellung von land- und forstwirtschaftlichen Maschinen
28.4	Herstellung von Werkzeugmaschinen
28.9	Herstellung von Maschinen für sonstige bestimmte Wirtschaftszweige	90	436 429	419 360	62 766	55 388	48 572	14 194
29	Herstellung von Kraftwagen und Kraftwagenteilen	63	259 346	232 154	41 936	35 691	33 407	8 529
29.1	Herstellung von Kraftwagen und -motoren	8	27 763	21 620	4 631	3 462	4 667	-36
29.2	Herstellung von Karosserien, Aufbauten und Anhängern	30	179 864	162 075	28 575	24 429	23 006	5 569
29.3	Herstellung von Teilen und Zubehör für Kraftwagen	25	51 719	48 459	8 731	7 801	5 735	2 996
30	Sonstiger Fahrzeugbau	36	253 879	230 041	44 137	37 562	36 112	8 026
30.1	Schiff- und Bootsbau
30.2	Schienenfahrzeugbau	11	80 197	70 219	10 956	8 724	9 702	1 254
30.3	Luft- und Raumfahrzeugbau
30.4	Herstellung von militärischen Kampffahrzeugen	-	-	-	-	-	-	-
30.9	Herstellung von Fahrzeugen a. n. g.	11	125 827	113 631	23 883	20 763	19 178	4 705
31	Herstellung von Möbeln	114	261 806	231 853	45 507	38 770	31 335	14 172
32	Herstellung von sonstigen Waren	343	440 193	420 770	53 363	46 467	41 719	11 645
32.1	Herstellung von Münzen, Schmuck und ähnlichen Erzeugnissen	57	9 452	9 337	1 559	1 526	846	713
32.2	Herstellung von Musikinstrumenten	20	1 754	1 688	322	308	131	191
32.3	Herstellung von Sportgeräten	4	491	488	91	90	33	58
32.4	Herstellung von Spielwaren	5	1 399	1 291	261	232	152	109
32.5	Herstellung von medizinischen und zahnmedizinischen Apparaten und Materialien	215	256 232	251 032	25 984	24 283	18 918	7 066
32.9	Herstellung von Erzeugnissen a. n. g.	42	170 865	156 934	25 148	20 028	21 639	3 509
33	Reparatur und Installation von Maschinen und Ausrüstungen	327	502 758	496 741	91 747	80 021	55 392	36 355
33.1	Reparatur von Metallerzeugnissen, Maschinen und Ausrüstungen	195	214 155	210 363	40 375	37 725	24 624	15 752
33.2	Installation von Maschinen und Ausrüstungen a. n. g.	132	288 603	286 377	51 372	42 296	30 769	20 603

Noch 2. Umsatzsteuerpflichtige, deren steuerbarer Umsatz und Umsatzsteuer-Vorauszahlung 2023 nach Wirtschaftszweigen

WZ 2008 Kode	WZ 2008-Bezeichnung	Steuer- pflich- tige	Steuerbarer Umsatz		Umsatzsteuer vor Abzug der Vorsteuer		Abziehbare Vorsteuer	Umsatz- steuer- Voraus- zahlung
			insgesamt	darunter Lieferungen und sonstige Leistungen	insgesamt	darunter Lieferungen und sonstige Leistungen		
		Anzahl	1 000 EUR					
D	Energieversorgung	1 396	9 823 060	9 801 825	1 803 008	1 140 375	1 561 357	241 651
35	Energieversorgung	1 396	9 823 060	9 801 825	1 803 008	1 140 375	1 561 357	241 651
35.1	Elektrizitätsversorgung	1 262	7 452 329	7 436 528	1 445 953	886 549	1 238 421	207 532
35.2	Gasversorgung	89	539 159	538 630	72 312	63 505	66 850	5 462
35.3	Wärme- und Kälteversorgung	45	1 831 571	1 826 667	284 743	190 320	256 086	28 657
E	Wasserversorgung; Abwasser- und Abfallentsorgung, Beseitigung von Umweltverschmutzungen	285	1 436 029	1 424 728	211 832	195 457	187 510	24 323
36	Wasserversorgung	35	413 227	412 983	39 467	41 899	48 776	-9 310
37	Abwasserentsorgung	36	117 396	116 215	21 877	21 631	15 328	6 549
38	Sammlung, Behandlung und Beseitigung von Abfällen; Rückgewinnung	199	874 348	864 482	144 826	126 694	116 811	28 015
38.1	Sammlung von Abfällen	51	161 735	161 624	29 909	29 124	16 933	12 976
38.2	Abfallbehandlung und -beseitigung	49	219 245	218 293	41 257	40 779	26 280	14 977
38.3	Rückgewinnung	99	493 368	484 564	73 661	56 792	73 598	63
39	Beseitigung von Umweltverschmut- zungen und sonstige Entsorgung	15	31 058	31 049	5 662	5 233	6 595	-932
F	Baugewerbe	10 065	8 199 817	8 124 827	1 384 125	1 132 517	906 794	477 334
41	Hochbau	580	1 062 335	1 057 535	221 818	156 860	130 987	90 831
41.1	Erschließung von Grundstücken; Bau- träger	100	189 492	188 560	43 994	26 164	21 905	22 089
41.2	Bau von Gebäuden	480	872 842	868 976	177 824	130 696	109 082	68 742
42	Tiefbau	317	1 202 067	1 198 312	219 897	168 301	144 269	75 628
42.1	Bau von Straßen und Bahnverkehrsstrecken	138	548 176	547 156	100 357	76 920	68 683	31 674
42.2	Leitungstiefbau und Kläranlagenbau	88	222 320	220 504	36 667	27 147	23 419	13 249
42.9	Sonstiger Tiefbau	91	431 571	430 652	82 873	64 233	52 167	30 705
43	Vorbereitende Baustellenarbeiten, Bauinstallation und sonstiges Ausbaugewerbe	9 168	5 935 415	5 868 980	942 410	807 356	631 537	310 875
43.1	Abbrucharbeiten und vorbereitende Baustellenarbeiten	214	194 036	193 618	32 646	28 609	23 579	9 066
43.2	Bauinstallation	3 608	2 995 651	2 960 346	465 929	402 361	326 301	139 630
43.3	Sonstiger Ausbau	3 361	1 214 376	1 203 668	202 958	175 462	121 055	81 904
43.9	Sonstige spezialisierte Bautätigkeiten	1 985	1 531 352	1 511 347	240 877	200 924	160 602	80 275
G	Handel; Instandhaltung und Reparatur von Kraftfahrzeugen	9 837	24 069 180	22 857 942	3 514 183	3 244 906	3 099 412	414 775
45	Handel mit Kraftfahrzeugen; Instand- haltung und Reparatur von Kfz	2 464	3 573 177	3 358 021	654 138	611 806	523 486	130 654
45.1	Handel mit Kraftwagen	922	2 695 715	2 523 133	492 371	458 224	417 947	74 424
45.2	Instandhaltung und Reparatur von Kfz	1 036	558 445	545 116	104 128	101 779	63 807	40 321
45.3	Handel mit Kraftwagenteilen und -zubehör	394	258 655	239 233	46 350	42 471	34 545	11 805
45.4	Handel mit Krafträdern, Teilen, Zubehör;Instandhaltung und Reparatur von Krafträdern	112	60 362	50 539	11 290	9 332	7 185	4 104
46	Großhandel (ohne Handel mit Kfz)	1 696	12 520 456	11 738 069	1 583 324	1 415 930	1 535 122	48 203
46.1	Handelsvermittlung	717	285 752	263 989	47 549	41 382	34 784	12 765
46.2	Großhandel mit landwirtschaftlichen Grundstoffen und lebenden Tieren	76	2 889 030	2 725 570	252 976	236 346	261 296	-8 320
46.3	Großhandel mit Nahrungs-, Genuss- mitteln, Getränken und Tabakwaren	116	3 992 215	3 946 870	366 540	350 244	477 242	-110 702
46.4	Großhandel mit Gebrauchs- und Ver- brauchsgütern	174	889 167	789 019	160 404	139 901	121 015	39 389
46.5	Großhandel mit Geräten der Informations-und Kommunikations- technik	28	95 842	79 246	17 117	13 689	11 243	5 873
46.6	Großhandel mit sonstigen Maschinen, Ausrüstungen und Zubehör	223	1 134 045	933 081	185 877	146 078	150 132	35 745
46.7	Sonstiger Großhandel	312	3 138 863	2 913 463	539 844	477 069	468 935	70 909
46.9	Großhandel ohne ausgeprägten Schwerpunkt	50	95 543	86 832	13 018	11 222	10 474	2 543

Noch 2. Umsatzsteuerpflichtige, deren steuerbarer Umsatz und Umsatzsteuer-Vorauszahlung 2023 nach Wirtschaftszweigen

WZ 2008 Kode	WZ 2008-Bezeichnung	Steuer- pflich- tige	Steuerbarer Umsatz		Umsatzsteuer vor Abzug der Vorsteuer		Abziehbare Vorsteuer	Umsatz- steuer- Voraus- zahlung
			insgesamt	darunter Lieferungen und sonstige Leistungen	insgesamt	darunter Lieferungen und sonstige Leistungen		
		Anzahl	1 000 EUR					
47	Einzelhandel (ohne Handel mit Kfz)	5 677	7 975 546	7 761 853	1 276 720	1 217 170	1 040 804	235 918
47.1	Einzelhandel mit Waren verschiedener Art (in Verkaufsräumen)	676	1 883 488	1 860 475	223 162	218 243	193 486	29 676
47.2	Einzelhandel mit Nahrungs- und Genussmittel, Getränken, Tabak- waren (in Verkaufsräumen)	527	511 830	505 233	54 964	54 270	47 949	7 014
47.3	Einzelhandel mit Motorenkraftstoffen (Tankstellen)	213	957 906	920 636	179 707	169 203	146 467	33 240
47.4	Einzelhandel mit Geräten der Informa- tions- und Kommunikationstechnik (in Verkaufsräumen)	310	176 768	172 387	32 822	30 628	21 446	11 376
47.5	Einzelhandel mit sonstigen Haushalts- geräten, Textilien, Heimwerker-, Einrich- tungsbedarf (in Verkaufsräumen)	712	574 790	538 422	109 506	98 342	76 401	33 105
47.6	Einzelhandel mit Verlagsprodukten, Sportausrüstungen und Spielwaren (in Verkaufsräumen)	351	320 609	306 476	55 699	51 791	45 065	10 635
47.7	Einzelhandel mit sonstigen Gütern (in Verkaufsräumen)	2 079	2 819 160	2 772 920	498 412	489 014	402 383	96 031
47.8	Einzelhandel an Verkaufsständen und auf Märkten	110	20 958	20 298	2 541	2 453	1 839	701
47.9	Einzelhandel, nicht in Verkaufsräumen, an Verkaufsständen oder auf Märkten	699	710 039	665 006	119 908	103 226	105 768	14 140
H	Verkehr und Lagerei	1 817	3 151 543	3 122 428	577 650	543 741	374 368	203 283
49	Landverkehr und Transport in Rohrfern- leitungen	1 117	1 602 709	1 587 717	276 445	263 488	192 665	83 780
49.1	Personenbeförderung im Eisenbahn- fernverkehr	6	19 911	19 844	1 991	1 977	5 350	-3 359
49.2	Güterbeförderung im Eisenbahnverkehr
49.3	Sonstige Personenbeförderung im Landverkehr	448	464 668	458 814	57 983	56 667	59 952	-1 969
49.4	Güterbeförderung im Straßenverkehr, Umzugstransporte	656	1 009 802	1 001 782	195 803	185 358	114 700	81 102
49.5	Transport in Rohrfernleitungen
50	Schifffahrt	35	25 091	24 698	3 969	3 485	1 715	2 254
50.1	Personenbeförderung in der See- und Küstenschifffahrt	-	-	-	-	-	-	-
50.2	Gütebeförderung in See- und Küsten- schifffahrt	-	-	-	-	-	-	-
50.3	Personenbeförderung in der Binnen- schifffahrt	16	7 389	7 377	1 062	1 035	557	505
50.4	Güterbeförderung in der Binnenschifffahrt	19	17 702	17 321	2 907	2 450	1 158	1 749
51	Luftfahrt	7	896	894	155	153	114	41
51.1	Personenbeförderung in der Luftfahrt
51.2	Güterbeförderung in der Luftfahrt und Raumtransport
52	Lagerei, Erbringung von sonstigen Dienstleistungen für den Verkehr	489	1 337 531	1 324 582	262 340	243 335	167 284	95 056
52.1	Lagerei	23	140 595	137 110	24 234	22 907	18 657	5 577
52.2	Erbringung von sonstigen Dienst- leistungen für den Verkehr	466	1 196 936	1 187 472	238 106	220 428	148 627	89 479
53	Post-, Kurier- und Expressdienste	169	185 316	184 537	34 742	33 279	12 591	22 152
53.1	Postdienste von Universal- dienstleistungsanbietern	-	-	-	-	-	-	-
53.2	Sonstige Post-, Kurier- und Expressdienste	169	185 316	184 537	34 742	33 279	12 591	22 152
I	Gastgewerbe	4 090	1 594 847	1 586 520	159 344	155 809	113 589	45 756
55	Beherbergung	789	426 620	422 901	42 087	39 667	33 903	8 184
55.1	Hotels, Gasthöfe und Pensionen	598	348 827	347 686	34 902	33 615	26 893	8 010
55.2	Ferienunterkünfte u. ä. Beherbergungs- stätten	136	57 888	55 407	5 509	4 435	5 212	297
55.3	Campingplätze	29	12 407	12 371	1 042	1 013	891	151

Noch 2. Umsatzsteuerpflichtige, deren steuerbarer Umsatz und Umsatzsteuer-Vorauszahlung 2023 nach Wirtschaftszweigen

WZ 2008 Kode	WZ 2008-Bezeichnung	Steuer- pflich- tige	Steuerbarer Umsatz		Umsatzsteuer vor Abzug der Vorsteuer		Abziehbare Vorsteuer	Umsatz- steuer- Voraus- zahlung
			insgesamt	darunter Lieferungen und sonstige Leistungen	insgesamt	darunter Lieferungen und sonstige Leistungen		
		Anzahl	1 000 EUR					
55.9	Sonstige Beherbergungsstätten	26	7 498	7 437	634	603	907	-274
56	Gastronomie	3 301	1 168 226	1 163 618	117 257	116 143	79 686	37 571
56.1	Restaurants, Gaststätten, Imbissstuben, Cafés, Eissalons u. Ä.	2 504	860 367	857 867	84 500	83 801	58 651	25 849
56.2	Caterer und Erbringung sonstiger Ver- pflegungsdienstleistungen	245	170 227	168 508	15 891	15 581	10 684	5 206
56.3	Ausschank von Getränken	552	137 632	137 244	16 866	16 761	10 350	6 517
J	Information und Kommunikation	1 229	1 388 019	1 377 643	264 925	252 275	124 377	140 548
58	Verlagswesen	71	88 592	88 198	15 831	15 716	9 441	6 390
58.1	Verlegen von Büchern, Zeitschriften; sonstiges Verlagswesen (ohne Software)	58	75 742	75 369	13 356	13 304	8 372	4 984
58.2	Verlegen von Software	13	12 849	12 829	2 475	2 412	1 069	1 406
59	Herstellung, Verleih, Vertrieb von Filmen und Fernsehprogrammen; Kinos; Verlegen von Musik	74	34 756	34 486	4 216	4 107	3 015	1 201
59.1	Herstellung von Filmen und Fernsehpro- grammen, deren Verleih und Vertrieb; Kinos	62	33 368	33 104	3 977	3 883	2 892	1 086
59.2	Tonstudios; Herstellung von Hörfunkbei- trägen; Verlegen von bespielten Tonträgern und Musikalien	12	1 388	1 382	239	224	123	115
60	Rundfunkveranstalter
60.1	Hörfunkveranstalter
60.2	Fernsehveranstalter
61	Telekommunikation
61.1	Leitungsgebundene Telekommunikation
61.2	Drahtlose Telekommunikation	5	1 214	1 213	194	184	83	111
61.3	Satellitentelekommunikation
61.9	Sonstige Telekommunikation
62	Erbringung von Dienstleistungen der Informationstechnologie	882	671 567	663 435	132 535	122 451	74 465	58 071
63	Informationsdienstleistungen	160	503 746	503 519	95 800	94 295	29 016	66 784
63.1	Datenverarbeitung, Hosting und damit verbundene Tätigkeiten, Webportale
63.9	Erbringung von sonstigen Informa- tionsdienstleistungen
K	Erbringung von Finanz- und Ver- sicherungsdienstleistungen	346	984 749	976 644	60 934	56 695	27 956	32 978
64	Erbringung von Finanzdienstleistungen	71	733 795	733 560	19 888	19 680	8 981	10 907
64.1	Zentralbanken und Kreditinstitute
64.2	Beteiligungsgesellschaften	39	30 489	30 404	4 000	3 930	4 153	-154
64.3	Treuhand- und sonstige Fonds und ähnliche Finanzinstitutionen	-	-	-	-	-	-	-
64.9	Sonstige Finanzierungsinstitutionen
65	Versicherungen, Rückversicherungen und Pensionskassen (ohne Sozialversicherung)	-	-	-	-	-	-	-
65.1	Versicherungen	-	-	-	-	-	-	-
65.2	Rückversicherungen	-	-	-	-	-	-	-
65.3	Pensionskassen und Pensionsfonds	-	-	-	-	-	-	-
66	Mit Finanz- und Versicherungsdienst- leistungen verbundene Tätigkeiten	275	250 955	243 084	41 046	37 015	18 975	22 071
66.1	Mit Finanzdienstleistungen verbundene Tätigkeiten
66.2	Mit Versicherungsdienstleistungen und Pensionskassen verbunden Tätigkeiten	188	62 230	57 105	6 885	5 465	1 785	5 100
66.3	Fondsmanagement
L	Grundstücks- und Wohnungswesen	3 703	2 173 349	2 163 757	179 383	159 358	101 037	78 346
68	Grundstücks- und Wohnungswesen	3 703	2 173 349	2 163 757	179 383	159 358	101 037	78 346

Noch 2. Umsatzsteuerpflichtige, deren steuerbarer Umsatz und Umsatzsteuer-Vorauszahlung 2023 nach Wirtschaftszweigen

WZ 2008 Kode	WZ 2008-Bezeichnung	Steuer- pflich- tige	Steuerbarer Umsatz		Umsatzsteuer vor Abzug der Vorsteuer		Abziehbare Vorsteuer	Umsatz- steuer- Voraus- zahlung
			insgesamt	darunter Lieferungen und sonstige Leistungen	insgesamt	darunter Lieferungen und sonstige Leistungen		
		Anzahl	1 000 EUR					
68.1	Kauf und Verkauf von eigenen Grund- stücken, Gebäuden und Wohnungen	200	151 918	151 448	11 540	10 462	10 414	1 126
68.2	Vermietung, Verpachtung von eigenen oder geleasten Grundstücken, Ge- bäuden, Wohnungen	2 690	1 714 854	1 708 843	123 153	108 112	68 591	54 562
68.3	Vermittlung und Verwaltung von Grundstücken, Gebäuden und Wohnungen für Dritte	813	306 577	303 466	44 690	40 784	22 032	22 658
M	Erbringung von freiberuflichen, wissenschaftlichen und technischen Dienstleistungen	6 382	3 132 187	3 057 703	540 686	507 819	248 597	292 091
69	Rechts- und Steuerberatung, Wirtschaftsprüfung	1 607	625 895	625 400	117 815	117 577	26 398	91 417
69.1	Rechtsberatung	867	269 646	269 438	50 552	50 422	10 683	39 869
69.2	Wirtschaftsprüfung und Steuerberatung; Buchführung	740	356 249	355 962	67 262	67 156	15 715	51 547
70	Verwaltung und Führung von Unternehmen und Betrieben; Unternehmensberatung	869	712 504	672 909	93 127	83 079	68 679	24 448
70.1	Verwaltung und Führung von Unternehmen und Betrieben	291	402 385	371 033	57 839	49 870	46 936	10 903
70.2	Public-Relations- und Unternehmens- beratung	578	310 119	301 876	35 288	33 209	21 744	13 545
71	Architektur- und Ingenieurbüros; tech- nische, physikalische und chemische Untersuchung	2 263	1 142 505	1 128 641	215 321	199 445	84 722	130 600
71.1	Architektur- und Ingenieurbüros	2 163	1 045 438	1 032 449	197 485	182 116	77 739	119 746
71.2	Technische, physikalische und chemische Untersuchung	100	97 066	96 193	17 837	17 329	6 982	10 854
72	Forschung und Entwicklung	141	133 060	127 778	22 712	19 950	17 453	5 258
72.1	Forschung und Entwicklung im Bereich Natur-, Ingenieur-, Agrarwissenschaft und Medizin	131	130 550	125 272	22 285	19 638	17 334	4 950
72.2	Forschung, Entwicklung im Bereich Rechts-, Wirtschafts-, Sozial-, Kultur- wissenschaft	10	2 510	2 506	427	312	119	308
73	Werbung und Marktforschung	399	148 372	145 672	26 739	25 880	13 601	13 138
73.1	Werbung	391	144 357	142 066	26 028	25 336	13 164	12 864
73.2	Markt- und Meinungsforschung	8	4 015	3 607	712	543	437	274
74	Sonstige freiberufliche, wissenschaftliche und technische Tätigkeiten	835	247 365	234 970	42 389	39 363	27 902	14 487
74.1	Ateliers für Textil-, Schmuck-, Grafik- Design	237	26 136	25 305	4 552	4 307	1 891	2 661
74.2	Fotografie und Fotolabors	160	13 561	13 428	2 411	2 376	954	1 456
74.3	Übersetzen und Dolmetschen	64	5 861	5 848	1 052	1 042	266	786
74.9	Sonstige freiberufliche, wissenschaftliche und technische Tätigkeit a. n. g.	374	201 807	190 389	34 374	31 637	24 791	9 583
75	Veterinärwesen	268	122 488	122 333	22 584	22 525	9 841	12 743
N	Erbringung von sonstigen wirt- schaftlichen Dienstleistungen	3 799	2 632 491	2 595 361	475 883	448 080	223 704	252 179
77	Vermietung von beweglichen Sachen	507	472 055	459 847	84 458	79 275	68 987	15 471
77.1	Vermietung von Kraftwagen	108	89 592	87 146	16 150	15 676	15 394	756
77.2	Vermietung von Gebrauchsgütern
77.3	Vermietung von Maschinen, Geräten und sonstigen beweglichen Sachen	297	329 553	320 448	58 577	54 462	47 758	10 819
77.4	Leasing von nichtfinanziellen immateriellen Vermögens- gegenständen (ohne Copyrights)
78	Vermittlung und Überlassung von Arbeitskräften	162	317 744	317 676	62 379	59 359	11 540	50 839
78.1	Vermittlung von Arbeitskräften	81	132 743	132 709	24 925	24 379	3 504	21 421
78.2	Befristete Überlassung von Arbeitskräften	57	125 032	125 011	26 050	23 608	6 584	19 465

Noch 2. Umsatzsteuerpflichtige, deren steuerbarer Umsatz und Umsatzsteuer-Vorauszahlung 2023 nach Wirtschaftszweigen

WZ 2008 Kode	WZ 2008-Bezeichnung	Steuer- pflich- tige	Steuerbarer Umsatz		Umsatzsteuer vor Abzug der Vorsteuer		Abziehbare Vorsteuer	Umsatz- steuer- Voraus- zahlung
			insgesamt	darunter Lieferungen und sonstige Leistungen	insgesamt	darunter Lieferungen und sonstige Leistungen		
		Anzahl	1 000 EUR					
78.3	Sonstige Überlassung von Arbeitskräften	24	59 970	59 955	11 404	11 372	1 451	9 953
79	Reisebüros, -veranstalter, Erbringung sonstiger Reservierungsdienstleistungen	193	94 576	94 371	14 853	14 746	6 281	8 573
79.1	Reisebüros und Reiseveranstalter	178	87 735	87 621	13 796	13 720	5 756	8 040
79.9	Erbringung sonstiger Reservierungs- dienstleistungen	15	6 842	6 750	1 057	1 026	524	532
80	Wach- und Sicherheitsdienste sowie Detekteien	122	305 224	304 980	57 871	57 543	16 706	41 165
80.1	Private Wach- und Sicherheitsdienste	102	296 127	296 022	56 177	55 876	15 977	40 200
80.2	Sicherheitsdienste mithilfe von Über- wachungs- und Alarmsystemen	10	7 339	7 202	1 363	1 337	593	770
80.3	Detekteien	10	1 758	1 756	331	330	135	195
81	Gebäudebetreuung; Garten- und Land- schaftsbau	2 048	968 446	960 385	170 795	160 464	66 253	104 543
81.1	Hausmeisterdienste	991	209 027	207 365	35 627	33 447	15 165	20 462
81.2	Reinigung von Gebäuden, Straßen und Verkehrsmitteln	631	429 367	427 103	78 390	75 996	18 719	59 671
81.3	Garten- und Landschaftsbau, Erbringung von sonstigen gärtnerischen Dienst- leistungen	426	330 051	325 917	56 778	51 022	32 368	24 410
82	Erbringung von wirtschaftlichen Dienst- leistungen	767	474 446	458 102	85 527	76 692	53 939	31 588
82.1	Sekretariats- und Schreibdienste, Copy- Shops	119	11 251	11 199	2 070	2 051	625	1 445
82.2	Call Center	14	17 684	17 682	5 718	3 004	3 816	1 902
82.3	Messe-, Ausstellungs- und Kongress- veranstalter	69	27 051	26 754	5 022	4 662	2 962	2 060
82.9	Erbringung sonstiger wirtschaftlicher Dienstleistungen für Unternehmen und Privatpersonen	565	418 460	402 467	72 717	66 976	46 536	26 180
O/84	Öffentliche Verwaltung, Verteidigung; Sozialversicherung	-	-	-	-	-	-	-
P	Erziehung und Unterricht	702	242 396	238 983	26 303	24 704	10 921	15 382
85	Erziehung und Unterricht	702	242 396	238 983	26 303	24 704	10 921	15 382
85.1	Kindergärten und Vorschulen	-	-	-	-	-	-	-
85.2	Grundschulen	-	-	-	-	-	-	-
85.3	Weiterführende Schulen	36	8 179	8 170	462	458	138	323
85.4	Tertiärer und post-sekundärer, nicht tertiärer Unterricht	50	27 824	25 971	4 474	3 647	1 772	2 702
85.5	Sonstiger Unterricht	612	205 591	204 041	21 323	20 555	8 979	12 345
85.6	Erbringung von Dienstleistungen für den Unterricht	4	801	801	45	45	32	13
Q	Gesundheits- und Sozialwesen	961	1 791 631	1 783 391	29 821	26 354	16 913	12 908
86	Gesundheitswesen	759	1 265 378	1 259 074	18 832	15 899	5 601	13 232
86.1	Krankenhäuser	15	743 703	737 956	6 922	4 244	1 391	5 532
86.2	Arzt- und Zahnarztpraxen	291	239 884	239 749	3 965	3 893	1 349	2 616
86.9	Gesundheitswesen a. n. g.	453	281 792	281 369	7 945	7 762	2 861	5 084
87	Heime (ohne Erholungs- und Ferienheime)	52	273 847	273 412	3 259	3 145	4 381	-1 121
87.1	Pflegeheime
87.2	Stationäre Einrichtungen zur psychosozialen Betreuung, Suchtbekämpfung u. Ä.
87.3	Altenheime; Alten- und Behinderten- wohnheime	17	32 223	32 163	765	732	1 180	-416
87.9	Sonstige Heime (ohne Erholungs- und Ferienheime)	6	38 348	38 201	560	526	647	-87
88	Sozialwesen (ohne Heime)	150	252 406	250 905	7 730	7 311	6 932	798
88.1	Soziale Betreuung älterer Menschen und Behinderter	76	77 530	77 524	1 418	1 312	835	582
88.9	Sonstiges Sozialwesen (ohne Heime)	74	174 876	173 381	6 312	5 998	6 096	215

Noch 2. Umsatzsteuerpflichtige, deren steuerbarer Umsatz und Umsatzsteuer-Vorauszahlung 2023 nach Wirtschaftszweigen

WZ 2008 Kode	WZ 2008-Bezeichnung	Steuer- pflich- tige	Steuerbarer Umsatz		Umsatzsteuer vor Abzug der Vorsteuer		Abziehbare Vorsteuer	Umsatz- steuer- Voraus- zahlung
			insgesamt	darunter Lieferungen und sonstige Leistungen	insgesamt	darunter Lieferungen und sonstige Leistungen		
		Anzahl	1 000 EUR					
R	Kunst, Unterhaltung und Erholung	1 505	822 642	818 948	106 447	91 153	66 354	40 093
90	Kreative, künstlerische und unterhaltende Tätigkeiten	569	98 427	96 542	13 204	12 665	8 083	5 121
91	Bibliotheken, Archive, Museen, bota- nische, zoologische Gärten	27	20 765	20 520	2 499	2 449	2 305	194
92	Spiel-, Wett- und Lotteriewesen	146	272 946	272 836	10 145	9 761	4 336	5 808
93	Erbringung von Dienstleistungen des Sports, der Unterhaltung und der Erholung	763	430 505	429 050	80 599	66 278	51 630	28 970
93.1	Erbringung von Dienstleistungen des Sports	377	310 409	309 769	63 291	49 378	39 483	23 809
93.2	Erbringung von sonstigen Dienstleis- tungen der Unterhaltung und der Erholung	386	120 095	119 281	17 308	16 900	12 147	5 161
S	Erbringung von sonstigen Dienst- leistungen	5 302	1 472 491	1 456 459	204 817	197 045	98 421	106 397
94	Interessenvertretungen sowie kirchlichen und sonstige religiöse Vereinigungen (ohne Sozialwesen und Sport)	306	383 377	382 692	15 472	15 128	11 191	4 281
94.1	Wirtschafts- und Arbeitgeberverbände, Berufsorganisationen	21	59 862	59 798	4 418	4 359	2 044	2 374
94.2	Arbeitnehmervereinigungen	-	-	-	-	-	-	-
94.9	Kirchliche Vereinigungen; politische Parteien, Interessenvertretungen, Vereinigungen a. n. g.	285	323 515	322 894	11 055	10 769	9 148	1 907
95	Reparatur von Datenverarbeitungs- geräten und Gebrauchsgütern	220	44 012	43 450	8 143	8 018	4 165	3 977
95.1	Reparatur von Datenverarbeitungs- und Telekommunikationsgeräten	19	7 399	7 354	1 366	1 354	656	710
95.2	Reparatur von Gebrauchsgütern	201	36 612	36 097	6 777	6 665	3 510	3 267
96	Erbringung von sonstigen überwiegend persönlichen Dienstleistungen	4 776	1 045 102	1 030 317	181 202	173 899	83 064	98 139
Insgesamt		58 379	100 573 232	95 375 792	14 553 497	12 118 429	11 866 609	2 686 903

3. Umsatzsteuerpflichtige und deren Lieferungen und sonstigen Leistungen 2023 nach Umsatzgrößenklassen und Wirtschaftszweigen

WZ 2008 Kode	WZ 2008-Bezeichnung	Steuer- pflichtige	Lieferungen und sonstige Leistungen	Davon in Größenklassen von ... bis unter ... EUR					
				22 001 bis 50 000		50 000 bis 100 000		100 000 bis 250 000	
		Anzahl	1 000 EUR	Anzahl	1 000 EUR	Anzahl	1 000 EUR	Anzahl	1 000 EUR
A	Land- und Forstwirtschaft, Fischerei	2 827	3 769 362	284	10 184	384	28 363	476	78 287
01	Landwirtschaft, Jagd und damit verbundene Tätigkeiten	2 584	3 564 265	253	9 143	333	24 511	418	68 543
01.1	Anbau einjähriger Pflanzen	634	655 052	42	1 477	64	4 686	106	17 457
01.2	Anbau mehrjähriger Pflanzen	75	47 263	9	295	14	1 020	13	2 101
01.3	Betrieb von Baumschulen sowie Anbau von Pflanzen zu Vermehrungszwecken	33	13 638	3	110	4	309	8	1 336
01.4	Tierhaltung	.	.	54	1 956	.	.	62	9 779
01.5	Gemischte Landwirtschaft	1 179	1 577 228	.	.	122	9 127	175	29 082
01.6	Erbringung von landwirtschaftlichen Dienstleistungen	287	237 770	52	1 908	55	3 980	54	8 788
01.7	Jagd, Fallenstellerei und damit verbundene Tätigkeiten	-	-
02	Forstwirtschaft und Holzeinschlag	225	199 203	.	.	47	3 528	52	8 799
02.1	Forstwirtschaft	74	88 184	12	403	19	1 434	23	3 885
02.2	Holzeinschlag	49	30 324	.	.	13	1 051	10	1 715
02.3	Sammeln von wild wachsenden Produkten (ohne Holz)	-	-	-	-	-	-	-	-
02.4	Erbringung von Dienstleistungen für die Forstwirtschaft und Holzeinschlag	102	80 694	14	474	15	1 043	19	3 199
03	Fischerei und Aquakultur	18	5 895	.	.	4	323	6	945
03.1	Fischerei	5	866	-	-
03.2	Aquakultur	13	5 029
B	Bergbau und Gewinnung von Steinen und Erden	42	663 218	5	164	.	.	5	838
05	Kohlenbergbau	.	.	-	-	-	-	-	-
05.1	Steinkohlenbergbau	-	-	-	-	-	-	-	-
05.2	Braunkohlenbergbau	.	.	-	-	-	-	-	-
06	Gewinnung von Erdöl und von Erdgas	-	-	-	-	-	-	-	-
06.1	Gewinnung von Erdöl	-	-	-	-	-	-	-	-
06.2	Gewinnung von Erdgas	-	-	-	-	-	-	-	-
07	Erzbergbau	-	-	-	-	-	-	-	-
07.1	Eisenerzbergbau	-	-	-	-	-	-	-	-
07.2	NE-Metallerzbergbau	-	-	-	-	-	-	-	-
08	Gewinnung von Steinen und Erden, sonstiger Bergbau	31	133 773	5	164
08.1	Gewinnung von Natursteinen, Kies, Sand, Ton und Kaolin
08.9	Sonstiger Bergbau; Gewinnung von Steinen und Erden a. n. g.	-	-
09	Erbringung von Dienstleistungen für den Bergbau und für die Gewinnung von Steinen und Erden	.	.	-	-	-	-	.	.
09.1	Erbringung von Dienstleistungen für die Gewinnung von Erdöl und Erdgas	.	.	-	-	-	-	-	-
09.9	Erbringung von Dienstleistungen für den sonstigen Bergbau und die Gewinnung von Steinen und Erden	4	11 194	-	-	-	-	.	.
C	Verarbeitendes Gewerbe	4 091	29 556 052	372	13 194	472	34 722	735	121 564
10	Herstellung von Nahrungs- und Futtermitteln	537	6 189 084	32	1 104	41	3 033	108	19 113
10.1	Schlachten und Fleischverarbeitung	162	1 295 055	7	232	6	419	22	3 912
10.2	Fischverarbeitung	4	4 319	-	-	-	-	.	.
10.3	Obst- und Gemüseverarbeitung
10.4	Herstellung von pflanzlichen und tierischen Ölen und Fetten	5	3 715	-	-
10.5	Milchverarbeitung	28	1 176 710	3	113	7	533	6	1 056
10.6	Mahl- und Schälmaschinen, Herstellung von Stärke und -erzeugnissen	.	.	-	-	.	.	5	991
10.7	Herstellung von Back- und Teigwaren	245	1 433 887	11	388	21	1 607	65	11 413
10.8	Herstellung von sonstigen Nahrungsmitteln	44	1 314 214	8	286	.	.	4	687

Noch 3. Umsatzsteuerpflichtige und deren Lieferungen und sonstigen Leistungen 2023 nach Umsatzgrößenklassen und Wirtschaftszweigen

WZ 2008 Kode	WZ 2008-Bezeichnung	Davon in Größenklassen von ... bis unter ... EUR							
		250 000 bis 500 000		500 000 bis 1 Mill.		1 Mill. bis 2 Mill.		2 Mill. bis 5 Mill.	
		Anzahl	1 000 EUR	Anzahl	1 000 EUR	Anzahl	1 000 EUR	Anzahl	1 000 EUR
A	Land- und Forstwirtschaft, Fischerei	421	152 705	468	340 896	353	500 577	287	896 978
01	Landwirtschaft, Jagd und damit verbundene Tätigkeiten	385	139 451	434	315 606	332	468 575	279	869 877
01.1	Anbau einjähriger Pflanzen	113	40 477	146	106 123	83	114 160	58	173 135
01.2	Anbau mehrjähriger Pflanzen	7	2 490	16	11 815	12	16 772	4	12 769
01.3	Betrieb von Baumschulen sowie Anbau von Pflanzen zu Vermehrungszwecken	10	3 391	4	2 782	4	5 710	-	-
01.4	Tierhaltung	22	7 756	24	18 098	39	53 457	49	158 925
01.5	Gemischte Landwirtschaft	201	73 520	209	151 137	171	245 768	140	440 991
01.6	Erbringung von landwirtschaftlichen Dienstleistungen	32	11 818	35	25 650	23	32 707	28	84 057
01.7	Jagd, Fallenstellerei und damit verbundene Tätigkeiten	-	-	-	-	-	-	-	-
02	Forstwirtschaft und Holzeinschlag	33	12 267	-	-	-	-	8	27 100
02.1	Forstwirtschaft	7	2 510	-	-	-	-	-	-
02.2	Holzeinschlag	12	4 525	5	3 695	3	4 515	-	-
02.3	Sammeln von wild wachsenden Produkten (ohne Holz)	-	-	-	-	-	-	-	-
02.4	Erbringung von Dienstleistungen für die Forstwirtschaft und Holzeinschlag	14	5 232	17	12 117	15	24 289	-	-
03	Fischerei und Aquakultur	3	987	-	-	-	-	-	-
03.1	Fischerei	-	-	-	-	-	-	-	-
03.2	Aquakultur	-	-	-	-	-	-	-	-
B	Bergbau und Gewinnung von Steinen und Erden	4	1 472	5	3 438	5	7 590	10	28 777
05	Kohlenbergbau	-	-	-	-	-	-	-	-
05.1	Steinkohlenbergbau	-	-	-	-	-	-	-	-
05.2	Braunkohlenbergbau	-	-	-	-	-	-	-	-
06	Gewinnung von Erdöl und von Erdgas	-	-	-	-	-	-	-	-
06.1	Gewinnung von Erdöl	-	-	-	-	-	-	-	-
06.2	Gewinnung von Erdgas	-	-	-	-	-	-	-	-
07	Erzbergbau	-	-	-	-	-	-	-	-
07.1	Eisenerzbergbau	-	-	-	-	-	-	-	-
07.2	NE-Metallerzbergbau	-	-	-	-	-	-	-	-
08	Gewinnung von Steinen und Erden, sonstiger Bergbau	4	1 472	-	-	-	-	6	15 480
08.1	Gewinnung von Natursteinen, Kies, Sand, Ton und Kaolin	4	1 472	-	-	-	-	-	-
08.9	Sonstiger Bergbau; Gewinnung von Steinen und Erden a. n. g.	-	-	-	-	-	-	-	-
09	Erbringung von Dienstleistungen für den Bergbau und für die Gewinnung von Steinen und Erden	-	-	-	-	-	-	4	13 298
09.1	Erbringung von Dienstleistungen für die Gewinnung von Erdöl und Erdgas	-	-	-	-	-	-	-	-
09.9	Erbringung von Dienstleistungen für den sonstigen Bergbau und die Gewinnung von Steinen und Erden	-	-	-	-	-	-	-	-
C	Verarbeitendes Gewerbe	607	217 207	550	391 593	418	584 422	421	1 352 585
10	Herstellung von Nahrungs- und Futtermitteln	115	41 167	86	59 611	53	75 807	46	146 141
10.1	Schlachten und Fleischverarbeitung	38	13 719	32	23 396	22	30 447	20	64 750
10.2	Fischverarbeitung	-	-	-	-	-	-	-	-
10.3	Obst- und Gemüseverarbeitung	-	-	6	4 310	-	-	-	-
10.4	Herstellung von pflanzlichen und tierischen Ölen und Fetten	-	-	-	-	-	-	-	-
10.5	Milchverarbeitung	-	-	3	1 781	-	-	-	-
10.6	Mahl- und Schälsmühlen, Herstellung von Stärke und -erzeugnissen	-	-	-	-	-	-	-	-
10.7	Herstellung von Back- und Teigwaren	65	23 099	35	23 362	22	31 559	15	51 737
10.8	Herstellung von sonstigen Nahrungsmitteln	7	2 599	-	-	-	-	-	-

Noch 3. Umsatzsteuerpflichtige und deren Lieferungen und sonstigen Leistungen 2023 nach Umsatzgrößenklassen und Wirtschaftszweigen

WZ 2008 Kode	WZ 2008-Bezeichnung	Davon in Größenklassen von ... bis unter ... EUR							
		5 Mill. bis 10 Mill.		10 Mill. bis 25 Mill.		25 Mill. bis 50 Mill.		50 Mill. und mehr	
		Anzahl	1 000 EUR	Anzahl	1 000 EUR	Anzahl	1 000 EUR	Anzahl	1 000 EUR
A	Land- und Forstwirtschaft, Fischerei	107	714 149	39	510 738	5	170 544	3	365 943
01	Landwirtschaft, Jagd und damit verbundene Tätigkeiten	5	170 544	.	.
01.1	Anbau einjähriger Pflanzen	17	109 586	-	-
01.2	Anbau mehrjähriger Pflanzen	-	-	-	-	-	-	-	-
01.3	Betrieb von Baumschulen sowie Anbau von Pflanzen zu Vermehrungszwecken	-	-	-	-	-	-	-	-
01.4	Tierhaltung	32	224 865	16	214 035
01.5	Gemischte Landwirtschaft	51	329 251	15	204 113	.	.	-	-
01.6	Erbringung von landwirtschaftlichen Dienstleistungen	-	-	-	-
01.7	Jagd, Fallenstellerei und damit verbundene Tätigkeiten	-	-	-	-	-	-	-	-
02	Forstwirtschaft und Holzeinschlag	-	-	.	.
02.1	Forstwirtschaft	.	.	-	-	-	-	.	.
02.2	Holzeinschlag	-	-	.	.	-	-	-	-
02.3	Sammeln von wild wachsenden Produkten (ohne Holz)	-	-	-	-	-	-	-	-
02.4	Erbringung von Dienstleistungen für die Forstwirtschaft und Holzeinschlag	-	-	.	.	-	-	-	-
03	Fischerei und Aquakultur	-	-	-	-	-	-	-	-
03.1	Fischerei	-	-	-	-	-	-	-	-
03.2	Aquakultur	-	-	-	-	-	-	-	-
B	Bergbau und Gewinnung von Steinen und Erden	-	-	3	563 865
05	Kohlenbergbau	-	-	-	-	-	-	.	.
05.1	Steinkohlenbergbau	-	-	-	-	-	-	-	-
05.2	Braunkohlenbergbau	-	-	-	-	-	-	.	.
06	Gewinnung von Erdöl und von Erdgas	-	-	-	-	-	-	-	-
06.1	Gewinnung von Erdöl	-	-	-	-	-	-	-	-
06.2	Gewinnung von Erdgas	-	-	-	-	-	-	-	-
07	Erzbergbau	-	-	-	-	-	-	-	-
07.1	Eisenerzbergbau	-	-	-	-	-	-	-	-
07.2	NE-Metallerzbergbau	-	-	-	-	-	-	-	-
08	Gewinnung von Steinen und Erden, sonstiger Bergbau	-	-
08.1	Gewinnung von Natursteinen, Kies, Sand, Ton und Kaolin	-	-
08.9	Sonstiger Bergbau; Gewinnung von Steinen und Erden a. n. g.	-	-	-	-	-	-	-	-
09	Erbringung von Dienstleistungen für den Bergbau und für die Gewinnung von Steinen und Erden	-	-	-	-	-	-	.	.
09.1	Erbringung von Dienstleistungen für die Gewinnung von Erdöl und Erdgas	-	-	-	-	-	-	.	.
09.9	Erbringung von Dienstleistungen für den sonstigen Bergbau und die Gewinnung von Steinen und Erden	-	-	-	-	-	-	-	-
C	Verarbeitendes Gewerbe	204	1 453 809	155	2 493 809	66	2 257 391	91	20 635 756
10	Herstellung von Nahrungs- und Futtermitteln	15	97 642	14	235 396	7	222 037	20	5 288 033
10.1	Schlachten und Fleischverarbeitung	.	.	6	101 628	.	.	3	991 241
10.2	Fischverarbeitung	-	-	-	-	-	-	-	-
10.3	Obst- und Gemüseverarbeitung	-	-	-	-
10.4	Herstellung von pflanzlichen und tierischen Ölen und Fetten	-	-	-	-	-	-	-	-
10.5	Milchverarbeitung	-	-	-	-	-	-	6	1 171 374
10.6	Mahl- und Schälsmühlen, Herstellung von Stärke und -erzeugnissen	-	-	.	.	-	-	.	.
10.7	Herstellung von Back- und Teigwaren	6	41 095	-	-
10.8	Herstellung von sonstigen Nahrungsmitteln	3	18 092	5	81 556	.	.	4	1 169 737

Noch 3. Umsatzsteuerpflichtige und deren Lieferungen und sonstigen Leistungen 2023 nach Umsatzgrößenklassen und Wirtschaftszweigen

WZ 2008 Kode	WZ 2008-Bezeichnung	Steuer- pflichtige	Lieferungen und sonstige Leistungen	Davon in Größenklassen von ... bis unter ... EUR					
				22 001 bis 50 000		50 000 bis 100 000		100 000 bis 250 000	
		Anzahl	1 000 EUR	Anzahl	1 000 EUR	Anzahl	1 000 EUR	Anzahl	1 000 EUR
10.9	Herstellung von Futtermitteln	21	196 574
11	Getränkeherstellung	44	1 802 271	6	229	6	506	13	2 080
12	Tabakverarbeitung	-	-	-	-	-	-	-	-
13	Herstellung von Textilien	52	125 982	9	319	11	859	8	1 042
13.1	Spinnstoffaufbereitung und Spinnerei	-	-	-	-	-	-	-	-
13.2	Weberei	-	-	-	-	-	-	-	-
13.3	Veredlung von Textilien und Bekleidung	18	3 966	4	161	6	460	3	354
13.9	Herstellung von sonstigen Textilwaren	34	122 016	5	158	5	398	5	687
14	Herstellung von Bekleidung	.	.	15	531	5	367	4	732
14.1	Herstellung von Bekleidung (ohne Pelzbekleidung)	4	732
14.2	Herstellung von Pelzwaren	3	181	-	-
14.3	Herstellung von Bekleidung aus gewirktem und gestricktem Stoff	4	219	-	-
15	Herstellung von Leder, Lederwaren und Schuhen	36	21 866	7	219	8	543	8	1 365
15.1	Herstellung von Leder und Lederwaren (ohne Herstellung von Lederbekleidung)	20	3 113	7	219
15.2	Herstellung von Schuhen	16	18 754	-	-
16	Herstellung von Holz-, Flecht-, Korb- und Korkwaren (ohne Möbel)	216	300 948	27	848	35	2 726	44	7 408
16.1	Säge-, Hobel- und Holzimprägnierwerke	32	24 204	6	194	8	619	.	.
16.2	Herstellung von sonstigen Holz-, Korb-, Flecht- und Korbwaren (ohne Möbel)	184	276 743	21	654	27	2 107	.	.
17	Herstellung von Papier, Pappe und Waren daraus	20	1 104 813	.	.	3	204	.	.
17.1	Herstellung von Holz- und Zellstoff, Papier, Karton und Pappe
17.2	Herstellung von Waren aus Papier, Karton und Pappe	.	.	-	-
18	Herstellung von Druckerzeugnissen; Vervielfältigung von bespielten Ton-, Bild- und Datenträgern	123	277 711	21	749	8	576	33	5 145
18.1	Herstellung von Druckerzeugnissen	8	576	.	.
18.2	Vervielfältigung von bespielten Ton-, Bild- und Datenträgern	-	-	.	.
19	Kokerei und Mineralölverarbeitung	.	.	-	-	.	.	-	-
19.1	Kokerei	-	-	-	-	-	-	-	-
19.2	Mineralölverarbeitung	.	.	-	-	.	.	-	-
20	Herstellung von chemischen Erzeugnissen	126	7 228 313	11	388	8	580	11	1 774
20.1	Herstellung von chemischen Grundstoffen, Düngemitteln, Kunststoffen und synthetischem Kautschuk in Primärformen	67	6 569 934	6	174	3	203	.	.
20.2	Herstellung von Schädlingsbekämpfungs-, Pflanzenschutz- und Desinfektionsmitteln	.	.	-	-	.	.	-	-
20.3	Herstellung von Anstrichmitteln, Druckfarben und Kitten	.	.	-	-	-	-	.	.
20.4	Herstellung von Seifen, Wasch-, Reinigungs- und Körperpflegemitteln sowie Duftstoffen	11	43 936	.	.	-	-	.	.
20.5	Herstellung von sonstigen chemischen Erzeugnissen	42	592 953
20.6	Herstellung von Chemiefasern	-	-	-	-	-	-	-	-
21	Herstellung von pharmazeutischen Erzeugnissen	15	363 042	.	.	-	-	.	.
21.1	Herstellung von pharmazeutischen Grundstoffen	.	.	-	-	-	-	-	-
21.2	Herstellung von pharmazeutischen Spezialitäten und sonstigen pharmazeutischen Erzeugnissen	-	-	.	.

Noch 3. Umsatzsteuerpflichtige und deren Lieferungen und sonstigen Leistungen 2023 nach Umsatzgrößenklassen und Wirtschaftszweigen

WZ 2008 Kode	WZ 2008-Bezeichnung	Davon in Größenklassen von ... bis unter ... EUR							
		250 000 bis 500 000		500 000 bis 1 Mill.		1 Mill. bis 2 Mill.		2 Mill. bis 5 Mill.	
		Anzahl	1 000 EUR	Anzahl	1 000 EUR	Anzahl	1 000 EUR	Anzahl	1 000 EUR
10.9	Herstellung von Futtermitteln	.	.	3	1 903	.	.	5	12 103
11	Getränkeherstellung	.	.	6	4 537	3	4 313	.	.
12	Tabakverarbeitung	-	-	-	-	-	-	-	-
13	Herstellung von Textilien	6	2 144	.	.	4	4 408	5	13 986
13.1	Spinnstoffaufbereitung und Spinnerei	-	-	-	-	-	-	-	-
13.2	Weberei	-	-	-	-	-	-	-	-
13.3	Veredlung von Textilien und Bekleidung	-	-
13.9	Herstellung von sonstigen Textilwaren	5	13 986
14	Herstellung von Bekleidung
14.1	Herstellung von Bekleidung (ohne Pelzbekleidung)
14.2	Herstellung von Pelzwaren	-	-	-	-	-	-	-	-
14.3	Herstellung von Bekleidung aus gewirktem und gestricktem Stoff	-	-	-	-	-	-	-	-
15	Herstellung von Leder, Lederwaren und Schuhen	5	1 638	5	3 536	-	-	.	.
15.1	Herstellung von Leder und Lederwaren (ohne Herstellung von Lederbekleidung)	-	-	-	-
15.2	Herstellung von Schuhen	-	-	.	.
16	Herstellung von Holz-, Flecht-, Korb- und Korkwaren (ohne Möbel)	25	9 097	35	26 616	20	30 225	17	51 116
16.1	Säge-, Hobel- und Holzimprägnierwerke	.	.	4	2 445	.	.	5	13 570
16.2	Herstellung von sonstigen Holz-, Korb-, Flecht- und Korbwaren (ohne Möbel)	.	.	31	24 171	.	.	12	37 546
17	Herstellung von Papier, Pappe und Waren daraus	-	-	.	.
17.1	Herstellung von Holz- und Zellstoff, Papier, Karton und Pappe	-	-	-	-	-	-	-	-
17.2	Herstellung von Waren aus Papier, Karton und Pappe	-	-	.	.
18	Herstellung von Druckerzeugnissen; Vervielfältigung von bespielten Ton-, Bild- und Datenträgern	18	6 447	13	9 381	11	16 111	.	.
18.1	Herstellung von Druckerzeugnissen	18	6 447	13	9 381	11	16 111	.	.
18.2	Vervielfältigung von bespielten Ton-, Bild- und Datenträgern	-	-	-	-	-	-	-	-
19	Kokerei und Mineralölverarbeitung	-	-	-	-
19.1	Kokerei	-	-	-	-	-	-	-	-
19.2	Mineralölverarbeitung	-	-	-	-	-	-	.	.
20	Herstellung von chemischen Erzeugnissen	11	4 091	8	5 759	8	10 126	13	47 346
20.1	Herstellung von chemischen Grundstoffen, Düngemitteln, Kunststoffen und synthetischem Kautschuk in Primärformen	4	1 515	4	2 934	4	4 856	8	29 090
20.2	Herstellung von Schädlingsbekämpfungsmitteln, Pflanzenschutz- und Desinfektionsmitteln	-	-	-	-	-	-	.	.
20.3	Herstellung von Anstrichmitteln, Druckfarben und Kitt	-	-	.	.	-	-	-	-
20.4	Herstellung von Seifen, Wasch-, Reinigungs- und Körperpflegemitteln sowie Duftstoffen	.	.	-	-	.	.	-	-
20.5	Herstellung von sonstigen chemischen Erzeugnissen
20.6	Herstellung von Chemiefasern	-	-	-	-	-	-	-	-
21	Herstellung von pharmazeutischen Erzeugnissen	4	1 571	-	-	-	-	4	11 136
21.1	Herstellung von pharmazeutischen Grundstoffen	.	.	-	-	-	-	.	.
21.2	Herstellung von pharmazeutischen Spezialitäten und sonstigen pharmazeutischen Erzeugnissen	.	.	-	-	-	-	.	.

Noch 3. Umsatzsteuerpflichtige und deren Lieferungen und sonstigen Leistungen 2023 nach Umsatzgrößenklassen und Wirtschaftszweigen

WZ 2008 Kode	WZ 2008-Bezeichnung	Davon in Größenklassen von ... bis unter ... EUR							
		5 Mill. bis 10 Mill.		10 Mill. bis 25 Mill.		25 Mill. bis 50 Mill.		50 Mill. und mehr	
		Anzahl	1 000 EUR	Anzahl	1 000 EUR	Anzahl	1 000 EUR	Anzahl	1 000 EUR
10.9	Herstellung von Futtermitteln
11	Getränkeherstellung
12	Tabakverarbeitung	-	-	-	-	-	-	-	-
13	Herstellung von Textilien	4	27 673	.	.	-	-	.	.
13.1	Spinnstoffaufbereitung und Spinnerei	-	-	-	-	-	-	-	-
13.2	Weberei	-	-	-	-	-	-	-	-
13.3	Veredlung von Textilien und Bekleidung	-	-	-	-	-	-	-	-
13.9	Herstellung von sonstigen Textilwaren	4	27 673	.	.	-	-	.	.
14	Herstellung von Bekleidung	-	-	-	-	-	-	-	-
14.1	Herstellung von Bekleidung (ohne Pelzbekleidung)	-	-	-	-	-	-	-	-
14.2	Herstellung von Pelzwaren	-	-	-	-	-	-	-	-
14.3	Herstellung von Bekleidung aus gewirktem und gestricktem Stoff	-	-	-	-	-	-	-	-
15	Herstellung von Leder, Lederwaren und Schuhen	.	.	-	-	-	-	-	-
15.1	Herstellung von Leder und Lederwaren (ohne Herstellung von Lederbekleidung)	-	-	-	-	-	-	-	-
15.2	Herstellung von Schuhen	.	.	-	-	-	-	-	-
16	Herstellung von Holz-, Flecht-, Korb- und Korkwaren (ohne Möbel)	10	67 346	.	.	-	-	.	.
16.1	Säge-, Hobel- und Holzimprägnierwerke	.	.	-	-	-	-	-	-
16.2	Herstellung von sonstigen Holz-, Korb-, Flecht- und Korbwaren (ohne Möbel)	-	-	.	.
17	Herstellung von Papier, Pappe und Waren daraus	3	102 026	3	965 510
17.1	Herstellung von Holz- und Zellstoff, Papier, Karton und Pappe	.	.	-	-	-	-	.	.
17.2	Herstellung von Waren aus Papier, Karton und Pappe	3	102 026	.	.
18	Herstellung von Druckerzeugnissen; Vervielfältigung von bespielten Ton-, Bild- und Datenträgern	.	.	5	95 651	3	106 768	-	-
18.1	Herstellung von Druckerzeugnissen	.	.	5	95 651	3	106 768	-	-
18.2	Vervielfältigung von bespielten Ton-, Bild- und Datenträgern	-	-	-	-	-	-	-	-
19	Kokerei und Mineralölverarbeitung	.	.	-	-	-	-	.	.
19.1	Kokerei	-	-	-	-	-	-	-	-
19.2	Mineralölverarbeitung	.	.	-	-	-	-	.	.
20	Herstellung von chemischen Erzeugnissen	13	92 562	19	307 565	7	237 437	17	6 520 684
20.1	Herstellung von chemischen Grundstoffen, Düngemitteln, Kunststoffen und synthetischem Kautschuk in Primärformen	13	6 222 093
20.2	Herstellung von Schädlingsbekämpfung-, Pflanzenschutz- und Desinfektionsmitteln	-	-	-	-	-	-	-	-
20.3	Herstellung von Anstrichmitteln, Druckfarben und Kitt	-	-	-	-
20.4	Herstellung von Seifen, Wasch-, Reinigungs- und Körperpflegemitteln sowie Duftstoffen	-	-	-	-
20.5	Herstellung von sonstigen chemischen Erzeugnissen	5	34 692	8	133 676	3	103 281	4	298 592
20.6	Herstellung von Chemiefasern	-	-	-	-	-	-	-	-
21	Herstellung von pharmazeutischen Erzeugnissen	-	-	-	-	.	.	3	300 885
21.1	Herstellung von pharmazeutischen Grundstoffen	-	-	-	-	-	-	.	.
21.2	Herstellung von pharmazeutischen Spezialitäten und sonstigen pharmazeutischen Erzeugnissen	-	-	-	-

Noch 3. Umsatzsteuerpflichtige und deren Lieferungen und sonstigen Leistungen 2023 nach Umsatzgrößenklassen und Wirtschaftszweigen

WZ 2008 Kode	WZ 2008-Bezeichnung	Steuer- pflichtige	Lieferungen und sonstige Leistungen	Davon in Größenklassen von ... bis unter ... EUR					
				22 001 bis 50 000		50 000 bis 100 000		100 000 bis 250 000	
		Anzahl	1 000 EUR	Anzahl	1 000 EUR	Anzahl	1 000 EUR	Anzahl	1 000 EUR
22	Herstellung von Gummi- und Kunststoff- waren	137	1 386 877	4	140	10	734	11	1 871
22.1	Herstellung von Gummiwaren	32	355 303	-	-	.	.	3	529
22.2	Herstellung von Kunststoffwaren	105	1 031 574	4	140	.	.	8	1 342
23	Herstellung von Glas, Glaswaren, Keramik, Verarbeitung von Steinen und Erden	249	792 705	28	979	39	2 678	45	7 571
23.1	Herstellung von Glas und Glaswaren	25	247 154	.	.	8	487	.	.
23.2	Herstellung von feuerfesten keramischen Werkstoffen und Waren	.	.	-	-	.	.	-	-
23.3	Herstellung von keramischen Baumaterialien	.	.	-	-	-	-	.	.
23.4	Herstellung von sonstigen Porzellan- und keramischen Erzeugnissen	.	.	9	299	3	174	.	.
23.5	Herstellung von Zement, Kalk und gebranntem Gips	.	.	-	-	-	-	-	-
23.6	Herstellung von Erzeugnissen aus Beton, Zement und Gips	50	223 795	7	1 063
23.7	Be- und Verarbeitung von Naturwerk- steinen und Natursteinen a. n. g.	140	83 033	14	475	23	1 663	34	5 825
23.9	Herstellung von Schleifkörpern, -mitteln, sonstigen Erzeugnissen aus nichtmetallischen Mineralien a. n. g.	10	97 067	.	.	-	-	-	-
24	Metallerzeugung und -bearbeitung	59	1 589 785	4	155	8	583	6	1 121
24.1	Erzeugung von Roheisen, Stahl und Ferrolegerungen	9	7 888	-	-
24.2	Herstellung von Stahlrohren, Rohrform-, -verschluss- und -verbindungsstücken aus Stahl	12	37 703	-	-	3	233	.	.
24.3	Sonstige erste Bearbeitung von Eisen und Stahl	.	.	-	-	-	-	.	.
24.4	Erzeugung und erste Bearbeitung von NE-Metallen	17	798 238
24.5	Gießereien
25	Herstellung von Metallerzeugnissen	1 036	3 063 729	97	3 558	132	9 568	186	29 690
25.1	Stahl- und Leichtmetallbau	426	1 187 914	35	1 294	34	2 543	71	11 628
25.2	Herstellung von Metalltanks und -behäl- tern; Herstellung von Heizkörpern und -kesseln für Zentralheizungen	21	249 152
25.3	Herstellung von Dampfkesseln (ohne Zentralheizungskessel)	.	.	-	-	-	-	.	.
25.4	Herstellung von Waffen und Munition	.	.	-	-	-	-	-	-
25.5	Herstellung von Schmiede-, Press-, Zieh- und Stanzteilen, metallurgischen Erzeugnissen	17	159 131	6	1 034
25.6	Oberflächenveredlung und Wärme- behandlung; Mechanik a. n. g.	383	476 063	46	1 621	72	5 171	73	11 616
25.7	Herstellung von Schneidwaren, Werkzeugen, Schlössern, Beschlägen aus unedlen Metallen	55	102 110	.	.	8	566	7	1 069
25.9	Herstellung von sonstigen Metallwaren	131	845 984	8	323	13	927	26	3 904
26	Herstellung von Datenverarbeitungs- geräten, elektronischen und optischen Erzeugnissen	134	908 753	6	242	8	661	21	3 768
26.1	Herstellung von elektronischen Bau- elementen und Leiterplatten	32	623 466
26.2	Herstellung von Datenverarbeitungs- geräten und peripheren Geräten	12	18 747	-	-	.	.	4	697
26.3	Herstellung von Geräten und Einrich- tungen der Telekommunikationstechnik	.	.	-	-	4	312	3	546
26.4	Herstellung von Geräten der Unterhaltungselektronik	.	.	-	-	-	-	-	-
26.5	Herstellung von Mess-, Kontroll-, Navigations- und ähnlichen Instrumenten und Vorrichtungen; Herstellung von Uhren	55	167 893	3	127	.	.	9	1 594

Noch 3. Umsatzsteuerpflichtige und deren Lieferungen und sonstigen Leistungen 2023 nach Umsatzgrößenklassen und Wirtschaftszweigen

WZ 2008 Kode	WZ 2008-Bezeichnung	Davon in Größenklassen von ... bis unter ... EUR							
		250 000 bis 500 000		500 000 bis 1 Mill.		1 Mill. bis 2 Mill.		2 Mill. bis 5 Mill.	
		Anzahl	1 000 EUR	Anzahl	1 000 EUR	Anzahl	1 000 EUR	Anzahl	1 000 EUR
22	Herstellung von Gummi- und Kunststoffwaren	18	6 415	20	14 802	17	24 329	20	68 892
22.1	Herstellung von Gummiwaren	6	2 228	9	7 294	4	5 913	.	.
22.2	Herstellung von Kunststoffwaren	12	4 187	11	7 507	13	18 416	.	.
23	Herstellung von Glas, Glaswaren, Keramik, Verarbeitung von Steinen und Erden	53	19 179	29	20 065	14	16 648	15	50 513
23.1	Herstellung von Glas und Glaswaren
23.2	Herstellung von feuerfesten keramischen Werkstoffen und Waren	-	-	-	-	-	-	-	-
23.3	Herstellung von keramischen Baumaterialien	-	-	.	.
23.4	Herstellung von sonstigen Porzellan- und keramischen Erzeugnissen	-	-	3	2 301	-	-	-	-
23.5	Herstellung von Zement, Kalk und gebranntem Gips	-	-	-	-	-	-	-	-
23.6	Herstellung von Erzeugnissen aus Beton, Zement und Gips	5	1 641	.	.	6	7 142	10	34 808
23.7	Be- und Verarbeitung von Naturwerksteinen und Natursteinen a. n. g.	43	15 917	20	13 343
23.9	Herstellung von Schleifkörpern, -mitteln, sonstigen Erzeugnissen aus nichtmetallischen Mineralien a. n. g.	3	3 727	-	-
24	Metallerzeugung und -bearbeitung	6	1 979	5	3 948	9	13 476	7	22 167
24.1	Erzeugung von Roheisen, Stahl und Ferrolegierungen	3	4 373	.	.
24.2	Herstellung von Stahlrohren, Rohrform-, -verschluss- und -verbindungsstücken aus Stahl
24.3	Sonstige erste Bearbeitung von Eisen und Stahl	.	.	-	-	-	-	-	-
24.4	Erzeugung und erste Bearbeitung von NE-Metallen	3	1 016	.	.	-	-	4	12 393
24.5	Gießereien	-	-	-	-
25	Herstellung von Metallerzeugnissen	146	52 368	153	107 902	103	145 082	112	357 795
25.1	Stahl- und Leichtmetallbau	63	22 150	68	49 098	47	66 630	55	175 187
25.2	Herstellung von Metalltanks und -behältern; Herstellung von Heizkörpern und -kesseln für Zentralheizungen	4	1 711
25.3	Herstellung von Dampfkesseln (ohne Zentralheizungskessel)	-	-	-	-	-	-	-	-
25.4	Herstellung von Waffen und Munition	-	-	-	-	-	-	-	-
25.5	Herstellung von Schmiede-, Press-, Zieh- und Stanzteilen, metallurgischen Erzeugnissen	-	-	-	-	.	.	3	10 226
25.6	Oberflächenveredlung und Wärmebehandlung; Mechanik a. n. g.	53	19 090	58	39 802	35	48 486	27	86 407
25.7	Herstellung von Schneidwaren, Werkzeugen, Schlössern, Beschlägen aus unedlen Metallen	10	3 600	.	.	7	10 313	.	.
25.9	Herstellung von sonstigen Metallwaren	16	5 817	20	13 956	9	12 076	18	59 737
26	Herstellung von Datenverarbeitungsgeräten, elektronischen und optischen Erzeugnissen	15	5 669	20	14 672	23	32 532	17	59 039
26.1	Herstellung von elektronischen Bauelementen und Leiterplatten	.	.	6	4 518	5	7 192	4	14 408
26.2	Herstellung von Datenverarbeitungsgeräten und peripheren Geräten	.	.	-	-	3	4 751	-	-
26.3	Herstellung von Geräten und Einrichtungen der Telekommunikationstechnik	3	1 169
26.4	Herstellung von Geräten der Unterhaltungselektronik	-	-	-	-	-	-	-	-
26.5	Herstellung von Mess-, Kontroll-, Navigations- und ähnlichen Instrumenten und Vorrichtungen; Herstellung von Uhren	5	1 870	9	6 922	10	13 341	9	32 118

Noch 3. Umsatzsteuerpflichtige und deren Lieferungen und sonstigen Leistungen 2023 nach Umsatzgrößenklassen und Wirtschaftszweigen

WZ 2008 Kode	WZ 2008-Bezeichnung	Davon in Größenklassen von ... bis unter ... EUR							
		5 Mill. bis 10 Mill.		10 Mill. bis 25 Mill.		25 Mill. bis 50 Mill.		50 Mill. und mehr	
		Anzahl	1 000 EUR	Anzahl	1 000 EUR	Anzahl	1 000 EUR	Anzahl	1 000 EUR
22	Herstellung von Gummi- und Kunststoffwaren	12	82 646	8	112 715	8	309 149	9	765 185
22.1	Herstellung von Gummiwaren
22.2	Herstellung von Kunststoffwaren
23	Herstellung von Glas, Glaswaren, Keramik, Verarbeitung von Steinen und Erden	11	80 492	8	138 361	3	105 713	4	350 506
23.1	Herstellung von Glas und Glaswaren	-	-
23.2	Herstellung von feuerfesten keramischen Werkstoffen und Waren	-	-	-	-	-	-	-	-
23.3	Herstellung von keramischen Baumaterialien	.	.	-	-	-	-	-	-
23.4	Herstellung von sonstigen Porzellan- und keramischen Erzeugnissen	-	-	-	-	-	-	-	-
23.5	Herstellung von Zement, Kalk und gebranntem Gips	-	-	-	-	-	-	.	.
23.6	Herstellung von Erzeugnissen aus Beton, Zement und Gips	8	56 477	5	92 895	.	.	-	-
23.7	Be- und Verarbeitung von Naturwerksteinen und Natursteinen a. n. g.	-	-	-	-	.	.	-	-
23.9	Herstellung von Schleifkörpern, -mitteln, sonstigen Erzeugnissen aus nichtmetallischen Mineralien a. n. g.	-	-	.	.
24	Metallerzeugung und -bearbeitung	3	21 245	5	1 392 378
24.1	Erzeugung von Roheisen, Stahl und Ferrolegierungen	-	-	-	-	-	-	-	-
24.2	Herstellung von Stahlrohren, Rohrform-, -verschluss- und -verbindungsstücken aus Stahl	-	-	-	-	.	.	-	-
24.3	Sonstige erste Bearbeitung von Eisen und Stahl	-	-	-	-	-	-	-	-
24.4	Erzeugung und erste Bearbeitung von NE-Metallen	-	-	.	.
24.5	Gießereien	.	.	3	55 960
25	Herstellung von Metallerzeugnissen	54	375 905	33	501 177	11	370 795	9	1 109 891
25.1	Stahl- und Leichtmetallbau	29	197 434	15	225 594
25.2	Herstellung von Metalltanks und -behältern; Herstellung von Heizkörpern und -kesseln für Zentralheizungen	-	-	3	51 624	-	-	.	.
25.3	Herstellung von Dampfkesseln (ohne Zentralheizungskessel)	-	-	.	.	-	-	-	-
25.4	Herstellung von Waffen und Munition	-	-	.	.	-	-	-	-
25.5	Herstellung von Schmiede-, Press-, Zieh- und Stanzteilen, metallurgischen Erzeugnissen	-	-	.	.	-	-	.	.
25.6	Oberflächenveredlung und Wärmebehandlung; Mechanik a. n. g.	.	.	6	86 697
25.7	Herstellung von Schneidwaren, Werkzeugen, Schlössern, Beschlägen aus unedlen Metallen	.	.	3	43 715	-	-	-	-
25.9	Herstellung von sonstigen Metallwaren	12	77 811	3	38 253	3	99 942	3	533 237
26	Herstellung von Datenverarbeitungsgeräten, elektronischen und optischen Erzeugnissen	15	109 015	3	58 224	3	93 483	3	531 447
26.1	Herstellung von elektronischen Bauelementen und Leiterplatten	3	20 415	3	531 447
26.2	Herstellung von Datenverarbeitungsgeräten und peripheren Geräten	.	.	-	-	-	-	-	-
26.3	Herstellung von Geräten und Einrichtungen der Telekommunikationstechnik	3	22 141	-	-	-	-	-	-
26.4	Herstellung von Geräten der Unterhaltungselektronik	-	-	.	.	-	-	-	-
26.5	Herstellung von Mess-, Kontroll-, Navigations- und ähnlichen Instrumenten und Vorrichtungen; Herstellung von Uhren	-	-

Noch 3. Umsatzsteuerpflichtige und deren Lieferungen und sonstigen Leistungen 2023 nach Umsatzgrößenklassen und Wirtschaftszweigen

WZ 2008 Kode	WZ 2008-Bezeichnung	Steuer- pflichtige	Lieferungen und sonstige Leistungen	Davon in Größenklassen von ... bis unter ... EUR					
				22 001 bis 50 000		50 000 bis 100 000		100 000 bis 250 000	
		Anzahl	1 000 EUR	Anzahl	1 000 EUR	Anzahl	1 000 EUR	Anzahl	1 000 EUR
26.6	Herstellung von Bestrahlungs- und Elektrotherapie- und elektromedizinischen Geräten	8	33 791	.	.	-	-	.	.
26.7	Herstellung von optischen und fotografischen Instrumenten und Geräten	4	4 713	.	.	-	-	-	-
26.8	Herstellung von magnetischen und optischen Datenträgern	.	.	-	-	-	-	.	.
27	Herstellung von elektrischen Ausrüstungen	100	605 335	6	212	6	442	13	2 186
27.1	Herstellung von Elektromotoren, Transformatoren, Verteilungs- und -schaltanlagen	35	259 793	4	708
27.2	Herstellung von Batterien und Akkumulatoren	-	-	-	-
27.3	Herstellung von Kabeln und elektrischen Installationsmaterial	.	.	-	-
27.4	Herstellung von elektrischen Lampen und Leuchten	7	2 081
27.5	Herstellung von Haushaltsgeräten	.	.	-	-	-	-	.	.
27.9	Herstellung von sonstigen elektrischen Ausrüstungen und Geräten a. n. g.	36	89 773	6	1 015
28	Maschinenbau	288	2 017 403	6	250	19	1 357	29	4 564
28.1	Herstellung von nicht wirtschaftszweigspezifischen Maschinen	55	565 088	-	-	.	.	5	785
28.2	Herstellung von sonstigen nicht wirtschaftszweig spezifischen Maschinen	113	935 686	3	116	9	695	13	2 008
28.3	Herstellung von land- und forstwirtschaftlichen Maschinen	.	.	-	-
28.4	Herstellung von Werkzeugmaschinen	.	.	-	-
28.9	Herstellung von Maschinen für sonstige bestimmte Wirtschaftszweige	90	419 360	3	134	4	268	8	1 275
29	Herstellung von Kraftwagen und Kraftwagenanteilen	63	232 154	6	207	6	464	12	2 047
29.1	Herstellung von Kraftwagen und -motoren	8	21 620	-	-
29.2	Herstellung von Karosserien, Aufbauten und Anhängern	30	162 075
29.3	Herstellung von Teilen und Zubehör für Kraftwagen	25	48 459	6	961
30	Sonstiger Fahrzeugbau	36	230 041
30.1	Schiff- und Bootsbau	-	-
30.2	Schienenfahrzeugbau	11	70 219	-	-	-	-	.	.
30.3	Luft- und Raumfahrzeugbau	-	-	-	-
30.4	Herstellung von militärischen Kampffahrzeugen	-	-	-	-	-	-	-	-
30.9	Herstellung von Fahrzeugen a. n. g.	11	113 631
31	Herstellung von Möbeln	114	231 853	16	578	14	1 095	23	3 518
32	Herstellung von sonstigen Waren	343	420 770	41	1 417	52	3 732	75	12 132
32.1	Herstellung von Münzen, Schmuck und ähnlichen Erzeugnissen	57	9 337	14	456	14	996	20	3 020
32.2	Herstellung von Musikinstrumenten	20	1 688	.	.	8	559	.	.
32.3	Herstellung von Sportgeräten	4	488	-	-
32.4	Herstellung von Spielwaren	5	1 291
32.5	Herstellung von medizinischen und zahnmedizinischen Apparaten und Materialien	215	251 032	9	301	19	1 383	47	8 017
32.9	Herstellung von Erzeugnissen a. n. g.	42	156 934	8	274	8	572	4	522
33	Reparatur und Installation von Maschinen und Ausrüstungen	327	496 741	24	892	50	3 826	79	13 434
33.1	Reparatur von Metallerzeugnissen, Maschinen und Ausrüstungen	195	210 363	17	636	27	1 948	49	8 411
33.2	Installation von Maschinen und Ausrüstungen a. n. g.	132	286 377	7	255	23	1 878	30	5 023

Noch 3. Umsatzsteuerpflichtige und deren Lieferungen und sonstigen Leistungen 2023 nach Umsatzgrößenklassen und Wirtschaftszweigen

WZ 2008 Kode	WZ 2008-Bezeichnung	Davon in Größenklassen von ... bis unter ... EUR							
		250 000 bis 500 000		500 000 bis 1 Mill.		1 Mill. bis 2 Mill.		2 Mill. bis 5 Mill.	
		Anzahl	1 000 EUR	Anzahl	1 000 EUR	Anzahl	1 000 EUR	Anzahl	1 000 EUR
26.6	Herstellung von Bestrahlungs- und Elektrotherapie- und elektromedizinischen Geräten	-	-
26.7	Herstellung von optischen und fotografischen Instrumenten und Geräten	-	-	.	.	-	-	.	.
26.8	Herstellung von magnetischen und optischen Datenträgern	-	-	-	-	-	-	-	-
27	Herstellung von elektrischen Ausrüstungen	7	2 741	13	9 132	14	21 301	20	65 067
27.1	Herstellung von Elektromotoren, Transformatoren, Verteilungs- und -schaltanlagen	-	-	5	15 381
27.2	Herstellung von Batterien und Akkumulatoren	-	-	-	-	-	-	-	-
27.3	Herstellung von Kabeln und elektrischen Installationsmaterial	.	.	4	2 620	.	.	5	16 486
27.4	Herstellung von elektrischen Lampen und Leuchten	-	-	-	-
27.5	Herstellung von Haushaltsgeräten	-	-	-	-	-	-	-	-
27.9	Herstellung von sonstigen elektrischen Ausrüstungen und Geräten a. n. g.	4	1 390	5	3 732	5	7 775	10	33 199
28	Maschinenbau	30	10 617	42	31 104	44	61 131	58	182 875
28.1	Herstellung von nicht wirtschaftszweigspezifischen Maschinen	5	1 839	.	.	6	8 954	10	31 706
28.2	Herstellung von sonstigen nicht wirtschaftszweig spezifischen Maschinen	7	2 427	11	7 901	24	32 313	22	71 174
28.3	Herstellung von land- und forstwirtschaftlichen Maschinen	.	.	-	-
28.4	Herstellung von Werkzeugmaschinen
28.9	Herstellung von Maschinen für sonstige bestimmte Wirtschaftszweige	13	4 719	19	14 171	7	10 685	19	58 183
29	Herstellung von Kraftwagen und Kraftwagenanteilen	6	2 245	10	7 252	4	5 547	6	20 750
29.1	Herstellung von Kraftwagen und -motoren	-	-	.	.
29.2	Herstellung von Karosserien, Aufbauten und Anhängern	3	10 070
29.3	Herstellung von Teilen und Zubehör für Kraftwagen	-	-	4	2 793
30	Sonstiger Fahrzeugbau	.	.	4	3 426	4	6 365	.	.
30.1	Schiff- und Bootsbau	3	1 061	-	-
30.2	Schienenfahrzeugbau
30.3	Luft- und Raumfahrzeugbau	-	-	-	-	-	-	-	-
30.4	Herstellung von militärischen Kampffahrzeugen	-	-	-	-	-	-	-	-
30.9	Herstellung von Fahrzeugen a. n. g.	-	-
31	Herstellung von Möbeln	25	9 159	10	6 366	11	14 854	9	34 064
32	Herstellung von sonstigen Waren	52	18 747	53	37 363	40	51 727	17	47 972
32.1	Herstellung von Münzen, Schmuck und ähnlichen Erzeugnissen	.	.	4	2 331	.	.	-	-
32.2	Herstellung von Musikinstrumenten	.	.	-	-	-	-	-	-
32.3	Herstellung von Sportgeräten	.	.	-	-	-	-	-	-
32.4	Herstellung von Spielwaren	-	-	-	-
32.5	Herstellung von medizinischen und zahnmedizinischen Apparaten und Materialien	41	14 891	43	31 267	33	42 226	.	.
32.9	Herstellung von Erzeugnissen a. n. g.	4	1 236
33	Reparatur und Installation von Maschinen und Ausrüstungen	53	17 966	33	22 832	33	46 582	37	120 609
33.1	Reparatur von Metallerzeugnissen, Maschinen und Ausrüstungen	29	9 474	21	14 733	25	34 914	20	62 091
33.2	Installation von Maschinen und Ausrüstungen a. n. g.	24	8 493	12	8 098	8	11 668	17	58 518

Noch 3. Umsatzsteuerpflichtige und deren Lieferungen und sonstigen Leistungen 2023 nach Umsatzgrößenklassen und Wirtschaftszweigen

WZ 2008 Kode	WZ 2008-Bezeichnung	Davon in Größenklassen von ... bis unter ... EUR							
		5 Mill. bis 10 Mill.		10 Mill. bis 25 Mill.		25 Mill. bis 50 Mill.		50 Mill. und mehr	
		Anzahl	1 000 EUR	Anzahl	1 000 EUR	Anzahl	1 000 EUR	Anzahl	1 000 EUR
26.6	Herstellung von Bestrahlungs- und Elektrotherapie- und elektromedizinischen Geräten	-	-	-	-	-	-	-	-
26.7	Herstellung von optischen und fotografischen Instrumenten und Geräten	-	-	-	-	-	-	-	-
26.8	Herstellung von magnetischen und optischen Datenträgern	-	-	-	-	-	-	-	-
27	Herstellung von elektrischen Ausrüstungen	6	50 142	9	144 568	-	-	-	-
27.1	Herstellung von Elektromotoren, Transformatoren, Verteilungs- und -schaltanlagen	3	24 811	6	93 607	3	111 308	-	-
27.2	Herstellung von Batterien und Akkumulatoren	-	-	-	-	-	-	-	-
27.3	Herstellung von Kabeln und elektrischen Installationsmaterial	-	-	-	-	-	-	-	-
27.4	Herstellung von elektrischen Lampen und Leuchten	-	-	-	-	-	-	-	-
27.5	Herstellung von Haushaltsgeräten	-	-	-	-	-	-	-	-
27.9	Herstellung von sonstigen elektrischen Ausrüstungen und Geräten a. n. g.	3	25 332	-	-	-	-	-	-
28	Maschinenbau	27	200 202	20	345 143	6	221 774	7	958 387
28.1	Herstellung von nicht wirtschaftszweigspezifischen Maschinen	7	48 119	5	85 167	-	-	-	-
28.2	Herstellung von sonstigen nicht wirtschaftszweig spezifischen Maschinen	-	-	-	-	-	-	3	507 944
28.3	Herstellung von land- und forstwirtschaftlichen Maschinen	-	-	-	-	-	-	-	-
28.4	Herstellung von Werkzeugmaschinen	-	-	-	-	-	-	-	-
28.9	Herstellung von Maschinen für sonstige bestimmte Wirtschaftszweige	6	45 607	7	117 572	-	-	-	-
29	Herstellung von Kraftwagen und Kraftwagenteilen	8	55 854	-	-	-	-	-	-
29.1	Herstellung von Kraftwagen und -motoren	-	-	-	-	-	-	-	-
29.2	Herstellung von Karosserien, Aufbauten und Anhängern	4	26 755	-	-	-	-	-	-
29.3	Herstellung von Teilen und Zubehör für Kraftwagen	-	-	-	-	-	-	-	-
30	Sonstiger Fahrzeugbau	5	33 233	5	82 919	3	99 294	-	-
30.1	Schiff- und Bootsbau	-	-	-	-	-	-	-	-
30.2	Schienenfahrzeugbau	-	-	-	-	-	-	-	-
30.3	Luft- und Raumfahrzeugbau	-	-	-	-	-	-	-	-
30.4	Herstellung von militärischen Kampffahrzeugen	-	-	-	-	-	-	-	-
30.9	Herstellung von Fahrzeugen a. n. g.	-	-	-	-	-	-	-	-
31	Herstellung von Möbeln	-	-	3	50 113	-	-	-	-
32	Herstellung von sonstigen Waren	4	32 015	-	-	-	-	-	-
32.1	Herstellung von Münzen, Schmuck und ähnlichen Erzeugnissen	-	-	-	-	-	-	-	-
32.2	Herstellung von Musikinstrumenten	-	-	-	-	-	-	-	-
32.3	Herstellung von Sportgeräten	-	-	-	-	-	-	-	-
32.4	Herstellung von Spielwaren	-	-	-	-	-	-	-	-
32.5	Herstellung von medizinischen und zahnmedizinischen Apparaten und Materialien	-	-	-	-	-	-	-	-
32.9	Herstellung von Erzeugnissen a. n. g.	-	-	3	56 092	-	-	-	-
33	Reparatur und Installation von Maschinen und Ausrüstungen	9	67 833	-	-	-	-	-	-
33.1	Reparatur von Metallerzeugnissen, Maschinen und Ausrüstungen	3	20 257	4	57 899	-	-	-	-
33.2	Installation von Maschinen und Ausrüstungen a. n. g.	6	47 576	-	-	-	-	-	-

Noch 3. Umsatzsteuerpflichtige und deren Lieferungen und sonstigen Leistungen 2023 nach Umsatzgrößenklassen und Wirtschaftszweigen

WZ 2008 Kode	WZ 2008-Bezeichnung	Steuer- pflichtige	Lieferungen und sonstige Leistungen	Davon in Größenklassen von ... bis unter ... EUR					
				22 001 bis 50 000		50 000 bis 100 000		100 000 bis 250 000	
		Anzahl	1 000 EUR	Anzahl	1 000 EUR	Anzahl	1 000 EUR	Anzahl	1 000 EUR
D	Energieversorgung	1 396	9 801 825	507	16 743	231	16 084	192	30 620
35	Energieversorgung	1 396	9 801 825	507	16 743	231	16 084	192	30 620
35.1	Elektrizitätsversorgung	1 262	7 436 528	502	16 555	222	15 399	180	28 694
35.2	Gasversorgung	89	538 630	.	.	4	330	8	1 359
35.3	Wärme- und Kälteversorgung	45	1 826 667	.	.	5	355	4	567
E	Wasserversorgung; Abwasser- und Abfallentsorgung, Beseitigung von Umweltverschmutzungen	285	1 424 728	10	384	16	1 179	39	6 146
36	Wasserversorgung	35	412 983	-	-	.	.	-	-
37	Abwasserentsorgung	36	116 215	3	125
38	Sammlung, Behandlung und Beseitigung von Abfällen; Rückgewinnung	199	864 482	7	260	10	729	.	.
38.1	Sammlung von Abfällen	51	161 624	13	1 951
38.2	Abfallbehandlung und -beseitigung	49	218 293	-	-
38.3	Rückgewinnung	99	484 564	.	.	6	440	15	2 530
39	Beseitigung von Umweltverschmutzungen und sonstige Entsorgung	15	31 049	-	-
F	Baugewerbe	10 065	8 124 827	1 390	49 788	1 847	133 502	2 345	376 631
41	Hochbau	580	1 057 535	54	1 939	59	4 238	109	17 125
41.1	Erschließung von Grundstücken; Bauträger	100	188 560	17	606	10	709	19	2 913
41.2	Bau von Gebäuden	480	868 976	37	1 333	49	3 529	90	14 211
42	Tiefbau	317	1 198 312	15	476	21	1 495	36	5 894
42.1	Bau von Straßen und Bahnverkehrsstrecken	138	547 156	4	127	9	623	9	1 612
42.2	Leitungstiefbau und Kläranlagenbau	88	220 504	5	144	8	609	16	2 598
42.9	Sonstiger Tiefbau	91	430 652	6	205	4	264	11	1 684
43	Vorbereitende Baustellenarbeiten, Bauinstallation und sonstiges Ausbaugewerbe	9 168	5 868 980	1 321	47 373	1 767	127 768	2 200	353 612
43.1	Abbrucharbeiten und vorbereitende Baustellenarbeiten	214	193 618	23	798	40	3 003	47	8 202
43.2	Bauinstallation	3 608	2 960 346	445	16 109	559	40 509	813	132 996
43.3	Sonstiger Ausbau	3 361	1 203 668	619	22 190	841	60 726	892	139 702
43.9	Sonstige spezialisierte Bautätigkeiten	1 985	1 511 347	234	8 276	327	23 530	448	72 712
G	Handel; Instandhaltung und Reparatur von Kraftfahrzeugen	9 837	22 857 942	1 374	48 539	1 580	114 837	2 248	366 582
45	Handel mit Kraftfahrzeugen; Instandhaltung und Reparatur von Kfz	2 464	3 358 021	259	9 296	390	27 932	594	98 672
45.1	Handel mit Kraftwagen	922	2 523 133	85	3 099	111	7 622	174	28 999
45.2	Instandhaltung und Reparatur von Kfz	1 036	545 116	100	3 575	174	12 619	288	47 575
45.3	Handel mit Kraftwagenteilen und -zubehör	394	239 233	55	1 927	84	6 171	102	17 222
45.4	Handel mit Kraffrädern, Teilen, Zubehör; Instandhaltung und Reparatur von Kraffrädern	112	50 539	19	695	21	1 520	30	4 875
46	Großhandel (ohne Handel mit Kfz)	1 696	11 738 069	250	8 724	247	17 833	305	49 880
46.1	Handelsvermittlung	717	263 989	187	6 405	163	11 503	170	27 828
46.2	Großhandel mit landwirtschaftlichen Grundstoffen und lebenden Tieren	76	2 725 570	3	110	9	617	12	1 960
46.3	Großhandel mit Nahrungs-, Genussmitteln, Getränken und Tabakwaren	116	3 946 870	4	156	7	515	16	2 462
46.4	Großhandel mit Gebrauchs- und Verbrauchsgütern	174	789 019	17	573	16	1 161	24	3 868
46.5	Großhandel mit Geräten der Informations- und Kommunikationstechnik	28	79 246	3	128	4	303	5	782
46.6	Großhandel mit sonstigen Maschinen, Ausrüstungen und Zubehör	223	933 081	8	314	20	1 576	26	4 422
46.7	Sonstiger Großhandel	312	2 913 463	21	782	21	1 626	45	7 273
46.9	Großhandel ohne ausgeprägten Schwerpunkt	50	86 832	7	256	7	531	7	1 284
47	Einzelhandel (ohne Handel mit Kfz)	5 677	7 761 853	865	30 519	943	69 072	1 349	218 031

Noch 3. Umsatzsteuerpflichtige und deren Lieferungen und sonstigen Leistungen 2023 nach Umsatzgrößenklassen und Wirtschaftszweigen

WZ 2008 Kode	WZ 2008-Bezeichnung	Davon in Größenklassen von ... bis unter ... EUR							
		250 000 bis 500 000		500 000 bis 1 Mill.		1 Mill. bis 2 Mill.		2 Mill. bis 5 Mill.	
		Anzahl	1 000 EUR	Anzahl	1 000 EUR	Anzahl	1 000 EUR	Anzahl	1 000 EUR
D	Energieversorgung	134	48 112	104	73 879	87	121 120	61	188 837
35	Energieversorgung	134	48 112	104	73 879	87	121 120	61	188 837
35.1	Elektrizitätsversorgung	112	39 506	84	59 570	68	95 053	49	148 002
35.2	Gasversorgung	17	6 921	.	.	15	19 719	9	33 627
35.3	Wärme- und Kälteversorgung	5	1 686	.	.	4	6 348	3	7 208
E	Wasserversorgung; Abwasser- und Abfallentsorgung, Beseitigung von Umweltverschmutzungen	43	15 964	33	22 289	40	60 322	37	118 102
36	Wasserversorgung	.	.	-	-	5	8 033	10	33 359
37	Abwasserentsorgung	7	2 836	7	4 645
38	Sammlung, Behandlung und Beseitigung von Abfällen; Rückgewinnung	32	11 752	22	15 158	24	35 625	22	69 959
38.1	Sammlung von Abfällen	10	3 535	6	3 877	6	8 399	5	15 151
38.2	Abfallbehandlung und -beseitigung	6	2 131	8	5 545	4	6 186	3	10 955
38.3	Rückgewinnung	16	6 086	8	5 735	14	21 039	14	43 852
39	Beseitigung von Umweltverschmutzungen und sonstige Entsorgung	.	.	4	2 486
F	Baugewerbe	1 529	547 724	1 270	902 323	899	1 260 142	537	1 636 483
41	Hochbau	78	28 455	72	52 642	82	119 203	74	230 689
41.1	Erschließung von Grundstücken; Bauträger	9	3 266	12	8 518	10	14 798	12	38 303
41.2	Bau von Gebäuden	69	25 190	60	44 125	72	104 405	62	192 386
42	Tiefbau	41	14 411	51	38 805	55	77 767	50	153 709
42.1	Bau von Straßen und Bahnverkehrsstrecken	20	7 112	23	17 728	24	32 701	20	63 461
42.2	Leitungstiefbau und Kläranlagenbau	12	4 310	10	7 571	15	20 490	9	27 118
42.9	Sonstiger Tiefbau	9	2 989	18	13 506	16	24 577	21	63 130
43	Vorbereitende Baustellenarbeiten, Bauinstallation und sonstiges Ausbaugewerbe	1 410	504 858	1 147	810 876	762	1 063 171	413	1 252 085
43.1	Abbrucharbeiten und vorbereitende Baustellenarbeiten	26	8 824	25	15 984	22	33 662	24	72 617
43.2	Bauinstallation	588	214 513	517	369 908	391	549 809	213	662 353
43.3	Sonstiger Ausbau	458	160 274	312	218 748	152	208 645	71	204 873
43.9	Sonstige spezialisierte Bautätigkeiten	338	121 247	293	206 235	197	271 055	105	312 241
G	Handel; Instandhaltung und Reparatur von Kraftfahrzeugen	1 414	501 907	986	692 597	808	1 154 302	789	2 493 923
45	Handel mit Kraftfahrzeugen; Instandhaltung und Reparatur von Kfz	411	146 145	317	223 677	212	297 805	149	470 737
45.1	Handel mit Kraftwagen	118	42 690	103	73 332	112	156 062	105	333 968
45.2	Instandhaltung und Reparatur von Kfz	213	74 942	154	107 103	69	96 219	25	75 395
45.3	Handel mit Kraftwagenteilen und -zubehör	65	22 656	49	35 440	20	29 594	14	47 516
45.4	Handel mit Krafträdern, Teilen, Zubehör; Instandhaltung und Reparatur von Krafträdern	15	5 858	11	7 803	11	15 929	5	13 859
46	Großhandel (ohne Handel mit Kfz)	226	80 204	165	119 300	157	225 958	160	499 824
46.1	Handelsvermittlung	100	35 051	50	34 051	22	31 082	19	51 889
46.2	Großhandel mit landwirtschaftlichen Grundstoffen und lebenden Tieren	12	4 232	6	4 304	6	9 566	8	20 701
46.3	Großhandel mit Nahrungs-, Genussmitteln, Getränken und Tabakwaren	14	5 248	13	9 405	14	21 334	24	74 469
46.4	Großhandel mit Gebrauchs- und Verbrauchsgütern	31	11 508	16	11 827	22	31 034	27	92 147
46.5	Großhandel mit Geräten der Informations- und Kommunikationstechnik	4	1 237	6	4 995	-	-	3	12 385
46.6	Großhandel mit sonstigen Maschinen, Ausrüstungen und Zubehör	23	8 075	34	25 927	41	60 616	34	107 965
46.7	Sonstiger Großhandel	39	13 821	31	22 195	44	61 876	41	130 127
46.9	Großhandel ohne ausgeprägten Schwerpunkt	3	1 031	9	6 596	8	10 450	4	10 142
47	Einzelhandel (ohne Handel mit Kfz)	777	275 558	504	349 620	439	630 540	480	1 523 363

Noch 3. Umsatzsteuerpflichtige und deren Lieferungen und sonstigen Leistungen 2023 nach Umsatzgrößenklassen und Wirtschaftszweigen

WZ 2008 Kode	WZ 2008-Bezeichnung	Davon in Größenklassen von ... bis unter ... EUR							
		5 Mill. bis 10 Mill.		10 Mill. bis 25 Mill.		25 Mill. bis 50 Mill.		50 Mill. und mehr	
		Anzahl	1 000 EUR	Anzahl	1 000 EUR	Anzahl	1 000 EUR	Anzahl	1 000 EUR
D	Energieversorgung	22	154 823	18	276 585	11	388 263	29	8 486 759
35	Energieversorgung	22	154 823	18	276 585	11	388 263	29	8 486 759
35.1	Elektrizitätsversorgung	10	70 858	12	180 530	6	226 703	17	6 555 660
35.2	Gasversorgung	8	54 329
35.3	Wärme- und Kälteversorgung	4	29 636
E	Wasserversorgung; Abwasser- und Abfallentsorgung, Beseitigung von Umweltverschmutzungen	35	234 667	19	280 953	8	291 444	5	393 279
36	Wasserversorgung	9	58 752
37	Abwasserentsorgung
38	Sammlung, Behandlung und Beseitigung von Abfällen; Rückgewinnung	23	156 594	15	229 980
38.1	Sammlung von Abfällen	3	19 687	4	63 706
38.2	Abfallbehandlung und -beseitigung	11	76 126	5	82 190
38.3	Rückgewinnung	9	60 782	6	84 085	3	107 993	.	.
39	Beseitigung von Umweltverschmutzungen und sonstige Entsorgung
F	Baugewerbe	158	1 092 575	66	944 624	16	549 203	8	631 834
41	Hochbau	34	241 682	14	195 904
41.1	Erschließung von Grundstücken; Bauträger	7	46 417
41.2	Bau von Gebäuden	27	195 265
42	Tiefbau	26	184 100	14	196 919
42.1	Bau von Straßen und Bahnverkehrsstrecken	16	118 432
42.2	Leitungstiefbau und Kläranlagenbau	.	.	3	50 648
42.9	Sonstiger Tiefbau
43	Vorbereitende Baustellenarbeiten, Bauinstallation und sonstiges Ausbaugewerbe	98	666 794	38	551 801
43.1	Abbrucharbeiten und vorbereitende Baustellenarbeiten	7	50 528
43.2	Bauinstallation	52	339 769	23	332 808
43.3	Sonstiger Ausbau	12	86 176
43.9	Sonstige spezialisierte Bautätigkeiten	27	190 320
G	Handel; Instandhaltung und Reparatur von Kraftfahrzeugen	338	2 394 500	198	3 015 136	63	2 139 264	39	9 936 354
45	Handel mit Kraftfahrzeugen; Instandhaltung und Reparatur von Kfz	68	487 503	46	679 807	12	374 210	6	542 237
45.1	Handel mit Kraftwagen	6	542 237
45.2	Instandhaltung und Reparatur von Kfz	7	49 293	6	78 396
45.3	Handel mit Kraftwagenteilen und -zubehör
45.4	Handel mit Krafträdern, Teilen, Zubehör; Instandhaltung und Reparatur von Krafträdern
46	Großhandel (ohne Handel mit Kfz)	76	535 201	59	936 131	29	1 057 323	22	8 207 692
46.1	Handelsvermittlung
46.2	Großhandel mit landwirtschaftlichen Grundstoffen und lebenden Tieren	6	44 186	.	.	5	190 767	.	.
46.3	Großhandel mit Nahrungs-, Genussmitteln, Getränken und Tabakwaren	6	40 770	11	193 866
46.4	Großhandel mit Gebrauchs- und Verbrauchsgütern	10	75 021	5	78 098	3	95 238	3	388 543
46.5	Großhandel mit Geräten der Informations- und Kommunikationstechnik
46.6	Großhandel mit sonstigen Maschinen, Ausrüstungen und Zubehör	19	118 982	11	178 445	4	143 434	3	283 325
46.7	Sonstiger Großhandel	28	208 691	19	286 575	12	459 937	11	1 720 561
46.9	Großhandel ohne ausgeprägten Schwerpunkt
47	Einzelhandel (ohne Handel mit Kfz)	194	1 371 797	93	1 399 198	22	707 730	11	1 186 425

Noch 3. Umsatzsteuerpflichtige und deren Lieferungen und sonstigen Leistungen 2023 nach Umsatzgrößenklassen und Wirtschaftszweigen

WZ 2008 Kode	WZ 2008-Bezeichnung	Steuer- pflichtige	Lieferungen und sonstige Leistungen	Davon in Größenklassen von ... bis unter ... EUR					
				22 001 bis 50 000		50 000 bis 100 000		100 000 bis 250 000	
		Anzahl	1 000 EUR	Anzahl	1 000 EUR	Anzahl	1 000 EUR	Anzahl	1 000 EUR
47.1	Einzelhandel mit Waren verschiedener Art (in Verkaufsräumen)	676	1 860 475	91	3 153	113	8 278	165	26 127
47.2	Einzelhandel mit Nahrungs- und Genussmitteln, Getränken, Tabakwaren (in Verkaufsräumen)	527	505 233	53	1 880	89	6 719	162	26 947
47.3	Einzelhandel mit Motorenkraftstoffen (Tankstellen)	213	920 636	.	.	-	-	4	715
47.4	Einzelhandel mit Geräten der Informations- und Kommunikationstechnik (in Verkaufsräumen)	310	172 387	56	2 052	49	3 508	91	14 483
47.5	Einzelhandel mit sonstigen Haushaltsgeräten, Textilien, Heimwerker-, Einrichtungsbedarf (in Verkaufsräumen)	712	538 422	134	4 756	127	9 092	157	24 719
47.6	Einzelhandel mit Verlagsprodukten, Sportausrüstungen und Spielwaren (in Verkaufsräumen)	351	306 476	35	1 223	52	3 781	93	15 504
47.7	Einzelhandel mit sonstigen Gütern (in Verkaufsräumen)	2 079	2 772 920	280	9 938	350	25 829	502	81 736
47.8	Einzelhandel an Verkaufsständen und auf Märkten	110	20 298	.	.	32	2 256	23	3 747
47.9	Einzelhandel, nicht in Verkaufsräumen, an Verkaufsständen oder auf Märkten	699	665 006	181	6 298	131	9 610	152	24 053
H	Verkehr und Lagerei	1 817	3 122 428	177	6 415	217	15 769	383	62 844
49	Landverkehr und Transport in Rohrfernleitungen	1 117	1 587 717	.	.	138	10 114	254	41 844
49.1	Personenbeförderung im Eisenbahnfernverkehr	6	19 844	-	-	-	-	3	440
49.2	Güterbeförderung im Eisenbahnverkehr	.	.	-	-	-	-	-	-
49.3	Sonstige Personenbeförderung im Landverkehr	448	458 814	.	.	51	3 796	113	18 505
49.4	Güterbeförderung im Straßenverkehr, Umzugstransporte	656	1 001 782	56	2 014	87	6 318	138	22 900
49.5	Transport in Rohrfernleitungen	.	.	-	-	-	-	-	-
50	Schifffahrt	35	24 698
50.1	Personenbeförderung in der See- und Küstenschifffahrt	-	-	-	-	-	-	-	-
50.2	Güterbeförderung in See- und Küstenschifffahrt	-	-	-	-	-	-	-	-
50.3	Personenbeförderung in der Binnenschifffahrt	16	7 377	.	.	-	-	5	925
50.4	Güterbeförderung in der Binnenschifffahrt	19	17 321
51	Luftfahrt	7	894	3	106	-	-	.	.
51.1	Personenbeförderung in der Luftfahrt	-	-	.	.
51.2	Güterbeförderung in der Luftfahrt und Raumtransport	-	-	-	-
52	Lagerei, Erbringung von sonstigen Dienstleistungen für den Verkehr	489	1 324 582	39	1 360	48	3 438	83	13 528
52.1	Lagerei	23	137 110	.	.	3	194	4	621
52.2	Erbringung von sonstigen Dienstleistungen für den Verkehr	466	1 187 472	.	.	45	3 244	79	12 907
53	Post-, Kurier- und Expressdienste	169	184 537	22	779	.	.	34	5 436
53.1	Postdienste von Universaldienstleistungsanbietern	-	-	-	-	-	-	-	-
53.2	Sonstige Post-, Kurier- und Expressdienste	169	184 537	22	779	.	.	34	5 436
I	Gastgewerbe	4 090	1 586 520	555	19 808	839	61 348	1 224	197 812
55	Beherbergung	789	422 901	123	4 429	138	9 982	184	29 477
55.1	Hotels, Gasthöfe und Pensionen	598	347 686	65	2 339	.	.	141	22 600
55.2	Ferienunterkünfte u. ä. Beherbergungsstätten	136	55 407	49	1 739	37	2 619	25	3 820
55.3	Campingplätze	29	12 371
55.9	Sonstige Beherbergungsstätten	26	7 437	.	.	3	225	.	.
56	Gastronomie	3 301	1 163 618	432	15 378	701	51 366	1 040	168 335

Noch 3. Umsatzsteuerpflichtige und deren Lieferungen und sonstigen Leistungen 2023 nach Umsatzgrößenklassen und Wirtschaftszweigen

WZ 2008 Kode	WZ 2008-Bezeichnung	Davon in Größenklassen von ... bis unter ... EUR							
		250 000 bis 500 000		500 000 bis 1 Mill.		1 Mill. bis 2 Mill.		2 Mill. bis 5 Mill.	
		Anzahl	1 000 EUR	Anzahl	1 000 EUR	Anzahl	1 000 EUR	Anzahl	1 000 EUR
47.1	Einzelhandel mit Waren verschiedener Art (in Verkaufsräumen)	86	30 749	49	33 536	29	40 858	38	123 175
47.2	Einzelhandel mit Nahrungs- und Genussmitteln, Getränken, Tabakwaren (in Verkaufsräumen)	97	35 444	63	43 122	30	42 264	10	32 076
47.3	Einzelhandel mit Motorenkraftstoffen (Tankstellen)	10	3 456	29	22 881	88	130 335	72	217 311
47.4	Einzelhandel mit Geräten der Informations- und Kommunikationstechnik (in Verkaufsräumen)	49	17 338	29	19 018	.	.	14	44 554
47.5	Einzelhandel mit sonstigen Haushaltsgeräten, Textilien, Heimwerker-, Einrichtungsbedarf (in Verkaufsräumen)	100	35 458	78	56 142	56	76 949	40	121 973
47.6	Einzelhandel mit Verlagsprodukten, Sportausrüstungen und Spielwaren (in Verkaufsräumen)	71	24 600	49	33 925	28	35 535	13	37 196
47.7	Einzelhandel mit sonstigen Gütern (in Verkaufsräumen)	261	91 198	143	95 117	163	237 956	251	819 475
47.8	Einzelhandel an Verkaufsständen und auf Märkten	11	3 963	9	6 110	.	.	-	-
47.9	Einzelhandel, nicht in Verkaufsräumen, an Verkaufsständen oder auf Märkten	92	33 351	55	39 769	24	33 648	42	127 604
H	Verkehr und Lagerei	280	101 335	253	181 248	214	308 832	176	548 000
49	Landverkehr und Transport in Rohrfernleitungen	185	66 700	162	114 199	118	166 249	96	291 259
49.1	Personenbeförderung im Eisenbahnfernverkehr	-	-	-	-	-	-	-	-
49.2	Güterbeförderung im Eisenbahnverkehr	-	-	-	-	-	-	-	-
49.3	Sonstige Personenbeförderung im Landverkehr	-	-	-	-	-	-	22	60 770
49.4	Güterbeförderung im Straßenverkehr, Umzugstransporte	101	36 194	88	63 378	82	116 306	71	219 312
49.5	Transport in Rohrfernleitungen	-	-	-	-	-	-	-	-
50	Schifffahrt	-	-	5	3 648	7	10 770	-	-
50.1	Personenbeförderung in der See- und Küstenschifffahrt	-	-	-	-	-	-	-	-
50.2	Güterbeförderung in See- und Küstenschifffahrt	-	-	-	-	-	-	-	-
50.3	Personenbeförderung in der Binnenschifffahrt	-	-	-	-	-	-	-	-
50.4	Güterbeförderung in der Binnenschifffahrt	4	1 447	-	-	-	-	-	-
51	Luftfahrt	-	-	-	-	-	-	-	-
51.1	Personenbeförderung in der Luftfahrt	-	-	-	-	-	-	-	-
51.2	Güterbeförderung in der Luftfahrt und Raumtransport	-	-	-	-	-	-	-	-
52	Lagerei, Erbringung von sonstigen Dienstleistungen für den Verkehr	60	21 841	77	57 161	61	89 494	61	193 789
52.1	Lagerei	4	1 280	-	-	-	-	-	-
52.2	Erbringung von sonstigen Dienstleistungen für den Verkehr	56	20 561	77	57 161	-	-	-	-
53	Post-, Kurier- und Expressdienste	24	8 841	9	6 241	28	42 317	-	-
53.1	Postdienste von Universaldienstleistungsanbietern	-	-	-	-	-	-	-	-
53.2	Sonstige Post-, Kurier- und Expressdienste	24	8 841	9	6 241	28	42 317	-	-
I	Gastgewerbe	683	241 920	481	329 794	203	277 907	81	227 705
55	Beherbergung	115	42 363	121	83 949	68	92 395	30	87 644
55.1	Hotels, Gasthöfe und Pensionen	99	36 928	103	72 011	59	80 580	26	74 393
55.2	Ferienunterkünfte u. ä. Beherbergungsstätten	8	2 418	5	2 971	-	-	4	13 251
55.3	Campingplätze	-	-	7	4 861	-	-	-	-
55.9	Sonstige Beherbergungsstätten	-	-	6	4 106	-	-	-	-
56	Gastronomie	568	199 557	360	245 845	135	185 512	51	140 061

Noch 3. Umsatzsteuerpflichtige und deren Lieferungen und sonstigen Leistungen 2023 nach Umsatzgrößenklassen und Wirtschaftszweigen

WZ 2008 Kode	WZ 2008-Bezeichnung	Davon in Größenklassen von ... bis unter ... EUR							
		5 Mill. bis 10 Mill.		10 Mill. bis 25 Mill.		25 Mill. bis 50 Mill.		50 Mill. und mehr	
		Anzahl	1 000 EUR	Anzahl	1 000 EUR	Anzahl	1 000 EUR	Anzahl	1 000 EUR
47.1	Einzelhandel mit Waren verschiedener Art (in Verkaufsräumen)	48	365 317	44	648 363	9	273 194	4	307 725
47.2	Einzelhandel mit Nahrungs- und Genussmitteln, Getränken, Tabakwaren (in Verkaufsräumen)	14	102 307	6	99 974
47.3	Einzelhandel mit Motorenkraftstoffen (Tankstellen)	5	30 958	.	.	-	-	.	.
47.4	Einzelhandel mit Geräten der Informations- und Kommunikationstechnik (in Verkaufsräumen)	-	-	-	-
47.5	Einzelhandel mit sonstigen Haushaltsgeräten, Textilien, Heimwerker-, Einrichtungsbedarf (in Verkaufsräumen)	14	91 786	-	-
47.6	Einzelhandel mit Verlagsprodukten, Sportausrüstungen und Spielwaren (in Verkaufsräumen)	-	-	.	.
47.7	Einzelhandel mit sonstigen Gütern (in Verkaufsräumen)	92	623 134	.	.	6	210 614	.	.
47.8	Einzelhandel an Verkaufsständen und auf Märkten	-	-	-	-	-	-	-	-
47.9	Einzelhandel, nicht in Verkaufsräumen, an Verkaufsständen oder auf Märkten	11	76 480	6	95 896
H	Verkehr und Lagerei	65	462 674	32	484 499	14	534 890	6	415 922
49	Landverkehr und Transport in Rohrfernleitungen	30	220 276	15	219 994	4	153 333	.	.
49.1	Personenbeförderung im Eisenbahnfernverkehr	-	-	.	.	-	-	-	-
49.2	Güterbeförderung im Eisenbahnverkehr	-	-	.	.
49.3	Sonstige Personenbeförderung im Landverkehr
49.4	Güterbeförderung im Straßenverkehr, Umzugstransporte	17	131 036	12	177 226
49.5	Transport in Rohrfernleitungen	-	-	-	-	-	-	-	-
50	Schifffahrt	-	-	-	-	-	-	-	-
50.1	Personenbeförderung in der See- und Küstenschifffahrt	-	-	-	-	-	-	-	-
50.2	Güterbeförderung in See- und Küstenschifffahrt	-	-	-	-	-	-	-	-
50.3	Personenbeförderung in der Binnenschifffahrt	-	-	-	-	-	-	-	-
50.4	Güterbeförderung in der Binnenschifffahrt	-	-	-	-	-	-	-	-
51	Luftfahrt	-	-	-	-	-	-	-	-
51.1	Personenbeförderung in der Luftfahrt	-	-	-	-	-	-	-	-
51.2	Güterbeförderung in der Luftfahrt und Raumtransport	-	-	-	-	-	-	-	-
52	Lagerei, Erbringung von sonstigen Dienstleistungen für den Verkehr	32	217 332	17	264 505
52.1	Lagerei	3	21 580	-	-
52.2	Erbringung von sonstigen Dienstleistungen für den Verkehr	29	195 752	.	.	7	268 900	.	.
53	Post-, Kurier- und Expressdienste	3	25 066	-	-	.	.	-	-
53.1	Postdienste von Universaldienstleistungsanbietern	-	-	-	-	-	-	-	-
53.2	Sonstige Post-, Kurier- und Expressdienste	3	25 066	-	-	.	.	-	-
I	Gastgewerbe	17	122 006	-	-
55	Beherbergung	-	-	-	-
55.1	Hotels, Gasthöfe und Pensionen	.	.	-	-	-	-	-	-
55.2	Ferienunterkünfte u. ä. Beherbergungsstätten	-	-	-	-
55.3	Campingplätze	-	-	-	-	-	-	-	-
55.9	Sonstige Beherbergungsstätten	-	-	-	-	-	-	-	-
56	Gastronomie	.	.	5	68 731	.	.	-	-

Noch 3. Umsatzsteuerpflichtige und deren Lieferungen und sonstigen Leistungen 2023 nach Umsatzgrößenklassen und Wirtschaftszweigen

WZ 2008 Kode	WZ 2008-Bezeichnung	Steuer- pflichtige	Lieferungen und sonstige Leistungen	Davon in Größenklassen von ... bis unter ... EUR					
				22 001 bis 50 000		50 000 bis 100 000		100 000 bis 250 000	
		Anzahl	1 000 EUR	Anzahl	1 000 EUR	Anzahl	1 000 EUR	Anzahl	1 000 EUR
56.1	Restaurants, Gaststätten, Imbissstuben, Cafés, Eissalons u. Ä.	2 504	857 867	296	10 681	528	38 943	805	130 268
56.2	Caterer und Erbringung sonstiger Verpflegungsdienstleistungen	245	168 508	34	1 217	45	3 160	62	9 680
56.3	Ausschank von Getränken	552	137 244	102	3 480	128	9 263	173	28 386
J	Information und Kommunikation	1 229	1 377 643	244	8 587	252	18 486	315	50 469
58	Verlagswesen	71	88 198	3	129	10	752	15	2 731
58.1	Verlegen von Büchern, Zeitschriften; sonstiges Verlagswesen (ohne Software)	58	75 369
58.2	Verlegen von Software	13	12 829
59	Herstellung, Verleih, Vertrieb von Filmen und Fernsehprogrammen; Kinos; Verlegen von Musik	74	34 486	21	728	14	1 060	13	1 893
59.1	Herstellung von Filmen und Fernsehprogrammen, deren Verleih und Vertrieb; Kinos	62	33 104	16	540	.	.	10	1 488
59.2	Tonstudios; Herstellung von Hörfunkbeiträgen; Verlegen von bespielten Tonträgern und Musikalien	12	1 382	5	188	.	.	3	405
60	Rundfunkveranstalter	.	.	-	-	-	-	.	.
60.1	Hörfunkveranstalter	.	.	-	-	-	-	.	.
60.2	Fernsehveranstalter	.	.	-	-	-	-	-	-
61	Telekommunikation	.	.	3	118	9	669	.	.
61.1	Leitungsgebundene Telekommunikation	.	.	-	-
61.2	Drahtlose Telekommunikation	5	1 213	-	-	.	.	-	-
61.3	Satellitentelekommunikation	.	.	-	-	-	-	.	.
61.9	Sonstige Telekommunikation	.	.	3	118	6	482	5	740
62	Erbringung von Dienstleistungen der Informationstechnologie	882	663 435	182	6 449	187	13 633	245	39 137
63	Informationsdienstleistungen	160	503 519	35	1 164	32	2 373	33	5 263
63.1	Datenverarbeitung, Hosting und damit verbundene Tätigkeiten, Webportale	.	.	9	273	.	.	7	1 171
63.9	Erbringung von sonstigen Informationsdienstleistungen	.	.	26	891	.	.	26	4 092
K	Erbringung von Finanz- und Versicherungsdienstleistungen	346	976 644	92	3 159	64	4 781	86	13 429
64	Erbringung von Finanzdienstleistungen	71	733 560	13	436	5	312	12	1 972
64.1	Zentralbanken und Kreditinstitute	-	-	.	.
64.2	Beteiligungsgesellschaften	39	30 404	10	333
64.3	Treuhand- und sonstige Fonds und ähnliche Finanzinstitutionen	-	-	-	-	-	-	-	-
64.9	Sonstige Finanzierungsinstitutionen
65	Versicherungen, Rückversicherungen und Pensionskassen (ohne Sozialversicherung)	-	-	-	-	-	-	-	-
65.1	Versicherungen	-	-	-	-	-	-	-	-
65.2	Rückversicherungen	-	-	-	-	-	-	-	-
65.3	Pensionskassen und Pensionsfonds	-	-	-	-	-	-	-	-
66	Mit Finanz- und Versicherungsdienstleistungen verbundene Tätigkeiten	275	243 084	79	2 723	59	4 469	74	11 457
66.1	Mit Finanzdienstleistungen verbundene Tätigkeiten	.	.	19	654	25	1 898	20	3 079
66.2	Mit Versicherungsdienstleistungen und Pensionskassen verbundenen Tätigkeiten	188	57 105	60	2 069	34	2 572	54	8 378
66.3	Fondsmanagement	.	.	-	-	-	-	-	-
L	Grundstücks- und Wohnungswesen	3 703	2 163 757	1 217	41 645	887	62 708	822	129 751
68	Grundstücks- und Wohnungswesen	3 703	2 163 757	1 217	41 645	887	62 708	822	129 751
68.1	Kauf und Verkauf von eigenen Grundstücken, Gebäuden und Wohnungen	200	151 448	32	1 096	33	2 429	65	11 025
68.2	Vermietung, Verpachtung von eigenen oder geleasteten Grundstücken, Gebäuden, Wohnungen	2 690	1 708 843	1 023	34 868	652	45 517	533	82 642

Noch 3. Umsatzsteuerpflichtige und deren Lieferungen und sonstigen Leistungen 2023 nach Umsatzgrößenklassen und Wirtschaftszweigen

WZ 2008 Kode	WZ 2008-Bezeichnung	Davon in Größenklassen von ... bis unter ... EUR							
		250 000 bis 500 000		500 000 bis 1 Mill.		1 Mill. bis 2 Mill.		2 Mill. bis 5 Mill.	
		Anzahl	1 000 EUR	Anzahl	1 000 EUR	Anzahl	1 000 EUR	Anzahl	1 000 EUR
56.1	Restaurants, Gaststätten, Imbissstuben, Cafés, Eissalons u. Ä.	438	153 755	297	201 925	100	135 345	33	91 419
56.2	Caterer und Erbringung sonstiger Verpflegungsdienstleistungen	39	13 752	19	13 208	26	37 099	.	.
56.3	Ausschank von Getränken	91	32 050	44	30 712	9	13 069	.	.
J	Information und Kommunikation	153	52 282	102	75 491	77	101 647	51	162 882
58	Verlagswesen	18	6 081	7	5 423	12	15 873	.	.
58.1	Verlegen von Büchern, Zeitschriften; sonstiges Verlagswesen (ohne Software)	15	5 035	.	.	9	12 152	3	9 076
58.2	Verlegen von Software	3	1 046	.	.	3	3 721	.	.
59	Herstellung, Verleih, Vertrieb von Filmen und Fernsehprogrammen; Kinos; Verlegen von Musik	13	4 477	5	4 038	3	3 607	5	18 684
59.1	Herstellung von Filmen und Fernsehprogrammen, deren Verleih und Vertrieb; Kinos	.	.	5	4 038	3	3 607	5	18 684
59.2	Tonstudios; Herstellung von Hörfunkbeiträgen; Verlegen von bespielten Tonträgern und Musikalien	.	.	-	-	-	-	-	-
60	Rundfunkveranstalter	.	.	-	-	-	-	-	-
60.1	Hörfunkveranstalter	-	-	-	-	-	-	-	-
60.2	Fernsehveranstalter	.	.	-	-	-	-	-	-
61	Telekommunikation	.	.	4	3 145	3	3 608	.	.
61.1	Leitungsgebundene Telekommunikation	-	-	-	-
61.2	Drahtlose Telekommunikation	.	.	-	-	-	-	-	-
61.3	Satellitentelekommunikation	-	-	-	-	-	-	-	-
61.9	Sonstige Telekommunikation	3	899
62	Erbringung von Dienstleistungen der Informationstechnologie	87	29 846	68	48 671	54	71 972	34	107 456
63	Informationsdienstleistungen	27	9 384	18	14 214	5	6 587	6	18 459
63.1	Datenverarbeitung, Hosting und damit verbundene Tätigkeiten, Webportale	6	2 180	-	-
63.9	Erbringung von sonstigen Informationsdienstleistungen	21	7 204	6	18 459
K	Erbringung von Finanz- und Versicherungsdienstleistungen	41	14 086	23	15 746	8	10 147	7	21 313
64	Erbringung von Finanzdienstleistungen	7	2 624
64.1	Zentralbanken und Kreditinstitute
64.2	Beteiligungsgesellschaften	.	.	5	3 737
64.3	Treuhand- und sonstige Fonds und ähnliche Finanzinstitutionen	-	-	-	-	-	-	-	-
64.9	Sonstige Finanzierungsinstitutionen	.	.	-	-	-	-	-	-
65	Versicherungen, Rückversicherungen und Pensionskassen (ohne Sozialversicherung)	-	-	-	-	-	-	-	-
65.1	Versicherungen	-	-	-	-	-	-	-	-
65.2	Rückversicherungen	-	-	-	-	-	-	-	-
65.3	Pensionskassen und Pensionsfonds	-	-	-	-	-	-	-	-
66	Mit Finanz- und Versicherungsdienstleistungen verbundene Tätigkeiten	34	11 462
66.1	Mit Finanzdienstleistungen verbundene Tätigkeiten	9	3 199	4	3 040
66.2	Mit Versicherungsdienstleistungen und Pensionskassen verbundenen Tätigkeiten	25	8 262	.	.	3	3 620	.	.
66.3	Fondsmanagement	-	-	-	-	-	-	-	-
L	Grundstücks- und Wohnungswesen	345	120 717	190	131 102	86	119 957	83	258 609
68	Grundstücks- und Wohnungswesen	345	120 717	190	131 102	86	119 957	83	258 609
68.1	Kauf und Verkauf von eigenen Grundstücken, Gebäuden und Wohnungen	30	10 282	19	13 337	9	13 323	.	.
68.2	Vermietung, Verpachtung von eigenen oder geleasteten Grundstücken, Gebäuden, Wohnungen	198	69 411	107	74 500	62	87 695	56	180 490

Noch 3. Umsatzsteuerpflichtige und deren Lieferungen und sonstigen Leistungen 2023 nach Umsatzgrößenklassen und Wirtschaftszweigen

WZ 2008 Kode	WZ 2008-Bezeichnung	Davon in Größenklassen von ... bis unter ... EUR							
		5 Mill. bis 10 Mill.		10 Mill. bis 25 Mill.		25 Mill. bis 50 Mill.		50 Mill. und mehr	
		Anzahl	1 000 EUR	Anzahl	1 000 EUR	Anzahl	1 000 EUR	Anzahl	1 000 EUR
56.1	Restaurants, Gaststätten, Imbissstuben, Cafés, Eissalons u. Ä.	3	23 258	-	-
56.2	Caterer und Erbringung sonstiger Verpflegungsdienstleistungen	4	29 897	.	.	-	-	-	-
56.3	Ausschank von Getränken	.	.	-	-	-	-	-	-
J	Information und Kommunikation	16	113 910	12	210 176	4	143 308	3	440 405
58	Verlagswesen	-	-	-	-	.	.	-	-
58.1	Verlegen von Büchern, Zeitschriften; sonstiges Verlagswesen (ohne Software)	-	-	-	-	.	.	-	-
58.2	Verlegen von Software	-	-	-	-	-	-	-	-
59	Herstellung, Verleih, Vertrieb von Filmen und Fernsehprogrammen; Kinos; Verlegen von Musik	-	-	-	-	-	-	-	-
59.1	Herstellung von Filmen und Fernsehprogrammen, deren Verleih und Vertrieb; Kinos	-	-	-	-	-	-	-	-
59.2	Tonstudios; Herstellung von Hörfunkbeiträgen; Verlegen von bespielten Tonträgern und Musikalien	-	-	-	-	-	-	-	-
60	Rundfunkveranstalter	-	-	-	-
60.1	Hörfunkveranstalter	-	-	-	-
60.2	Fernsehveranstalter	-	-	-	-	-	-	-	-
61	Telekommunikation	-	-
61.1	Leitungsgebundene Telekommunikation	-	-	-	-	.	.	-	-
61.2	Drahtlose Telekommunikation	-	-	-	-	-	-	-	-
61.3	Satellitentelekommunikation	-	-	-	-	-	-	-	-
61.9	Sonstige Telekommunikation	-	-	-	-
62	Erbringung von Dienstleistungen der Informationstechnologie	.	.	9	163 033
63	Informationsdienstleistungen	-	-
63.1	Datenverarbeitung, Hosting und damit verbundene Tätigkeiten, Webportale	-	-	.	.	-	-	.	.
63.9	Erbringung von sonstigen Informationsdienstleistungen	-	-	-	-
K	Erbringung von Finanz- und Versicherungsdienstleistungen	8	63 492	6	87 887
64	Erbringung von Finanzdienstleistungen	5	38 257
64.1	Zentralbanken und Kreditinstitute
64.2	Beteiligungsgesellschaften	.	.	-	-	-	-	-	-
64.3	Treuhand- und sonstige Fonds und ähnliche Finanzinstitutionen	-	-	-	-	-	-	-	-
64.9	Sonstige Finanzierungsinstitutionen	.	.	-	-	-	-	-	-
65	Versicherungen, Rückversicherungen und Pensionskassen (ohne Sozialversicherung)	-	-	-	-	-	-	-	-
65.1	Versicherungen	-	-	-	-	-	-	-	-
65.2	Rückversicherungen	-	-	-	-	-	-	-	-
65.3	Pensionskassen und Pensionsfonds	-	-	-	-	-	-	-	-
66	Mit Finanz- und Versicherungsdienstleistungen verbundene Tätigkeiten	3	25 235	.	.	-	-	.	.
66.1	Mit Finanzdienstleistungen verbundene Tätigkeiten	-	-	.	.
66.2	Mit Versicherungsdienstleistungen und Pensionskassen verbundenen Tätigkeiten	-	-	-	-	-	-	-	-
66.3	Fondsmanagement	-	-	.	.	-	-	-	-
L	Grundstücks- und Wohnungswesen	35	253 814	23	340 556	10	311 089	5	393 811
68	Grundstücks- und Wohnungswesen	35	253 814	23	340 556	10	311 089	5	393 811
68.1	Kauf und Verkauf von eigenen Grundstücken, Gebäuden und Wohnungen	.	.	-	-	-	-	.	.
68.2	Vermietung, Verpachtung von eigenen oder geleasten Grundstücken, Gebäuden, Wohnungen	.	.	20	303 291	10	311 089	.	.

Noch 3. Umsatzsteuerpflichtige und deren Lieferungen und sonstigen Leistungen 2023 nach Umsatzgrößenklassen und Wirtschaftszweigen

WZ 2008 Kode	WZ 2008-Bezeichnung	Steuer- pflichtige	Lieferungen und sonstige Leistungen	Davon in Größenklassen von ... bis unter ... EUR					
				22 001 bis 50 000		50 000 bis 100 000		100 000 bis 250 000	
		Anzahl	1 000 EUR	Anzahl	1 000 EUR	Anzahl	1 000 EUR	Anzahl	1 000 EUR
68.3	Vermittlung und Verwaltung von Grundstücken, Gebäuden und Wohnungen für Dritte	813	303 466	162	5 680	202	14 762	224	36 083
M	Erbringung von freiberuflichen, wissenschaftlichen und technischen Dienstleistungen	6 382	3 057 703	1 286	44 511	1 409	101 781	1 724	275 001
69	Rechts- und Steuerberatung, Wirtschaftsprüfung	1 607	625 400	271	9 341	310	22 809	439	72 186
69.1	Rechtsberatung	867	269 438	141	4 866	199	14 669	277	45 252
69.2	Wirtschaftsprüfung und Steuerberatung; Buchführung	740	355 962	130	4 475	111	8 140	162	26 934
70	Verwaltung und Führung von Unternehmen und Betrieben; Unternehmensberatung	869	672 909	207	7 101	196	13 770	243	37 292
70.1	Verwaltung und Führung von Unternehmen und Betrieben	291	371 033	50	1 664	60	4 275	71	10 634
70.2	Public-Relations- und Unternehmensberatung	578	301 876	157	5 437	136	9 495	172	26 657
71	Architektur- und Ingenieurbüros; technische, physikalische und chemische Untersuchung	2 263	1 128 641	354	12 231	500	36 432	639	100 157
71.1	Architektur- und Ingenieurbüros	2 163	1 032 449	345	11 893	486	35 542	615	96 285
71.2	Technische, physikalische und chemische Untersuchung	100	96 193	9	339	14	890	24	3 872
72	Forschung und Entwicklung	141	127 778	26	941	27	1 949	32	5 341
72.1	Forschung und Entwicklung im Bereich Natur-, Ingenieur-, Agrarwissenschaft und Medizin	131	125 272	28	4 659
72.2	Forschung, Entwicklung im Bereich Rechts-, Wirtschafts-, Sozial-, Kulturwissenschaft	10	2 506	4	682
73	Werbung und Marktforschung	399	145 672	101	3 345	87	6 311	94	15 287
73.1	Werbung	391	142 066	90	14 668
73.2	Markt- und Meinungsforschung	8	3 607	4	619
74	Sonstige freiberufliche, wissenschaftliche und technische Tätigkeiten	835	234 970	303	10 673	253	17 912	200	31 284
74.1	Ateliers für Textil-, Schmuck-, Grafik-Design	237	25 305	98	3 404	73	5 214	49	7 330
74.2	Fotografie und Fotolabors	160	13 428	66	2 409	59	4 073	31	4 708
74.3	Übersetzen und Dolmetschen	64	5 848	28	1 033	19	1 293	11	1 645
74.9	Sonstige freiberufliche, wissenschaftliche und technische Tätigkeit a. n. g.	374	190 389	111	3 828	102	7 332	109	17 601
75	Veterinärwesen	268	122 333	24	878	36	2 599	77	13 454
N	Erbringung von sonstigen wirtschaftlichen Dienstleistungen	3 799	2 595 361	804	28 481	752	54 835	1 003	164 160
77	Vermietung von beweglichen Sachen	507	459 847	86	3 035	92	6 889	117	18 852
77.1	Vermietung von Kraftwagen	108	87 146	15	568	23	1 758	30	4 663
77.2	Vermietung von Gebrauchsgütern	.	.	22	744	20	1 447	.	.
77.3	Vermietung von Maschinen, Geräten und sonstigen beweglichen Sachen	297	320 448	49	1 723	49	3 685	64	10 393
77.4	Leasing von nichtfinanziellen immateriellen Vermögensgegenständen (ohne Copyrights)	.	.	-	-	-	-	.	.
78	Vermittlung und Überlassung von Arbeitskräften	162	317 676	20	768	18	1 392	23	3 590
78.1	Vermittlung von Arbeitskräften	81	132 709	11	423	15	1 160	13	2 236
78.2	Befristete Überlassung von Arbeitskräften	57	125 011	.	.	-	-	.	.
78.3	Sonstige Überlassung von Arbeitskräften	24	59 955	.	.	3	232	.	.
79	Reisebüros, -veranstalter, Erbringung sonstiger Reservierungsdienstleistungen	193	94 371	36	1 292	33	2 477	62	10 079

Noch 3. Umsatzsteuerpflichtige und deren Lieferungen und sonstigen Leistungen 2023 nach Umsatzgrößenklassen und Wirtschaftszweigen

WZ 2008 Kode	WZ 2008-Bezeichnung	Davon in Größenklassen von ... bis unter ... EUR							
		250 000 bis 500 000		500 000 bis 1 Mill.		1 Mill. bis 2 Mill.		2 Mill. bis 5 Mill.	
		Anzahl	1 000 EUR	Anzahl	1 000 EUR	Anzahl	1 000 EUR	Anzahl	1 000 EUR
68.3	Vermittlung und Verwaltung von Grundstücken, Gebäuden und Wohnungen für Dritte	117	41 024	64	43 265	15	18 940	.	.
M	Erbringung von freiberuflichen, wissenschaftlichen und technischen Dienstleistungen	897	313 538	566	389 663	276	373 864	156	488 069
69	Rechts- und Steuerberatung, Wirtschaftsprüfung	281	99 360	185	127 167	87	116 953	23	69 071
69.1	Rechtsberatung	140	48 649	71	49 106	29	37 767	.	.
69.2	Wirtschaftsprüfung und Steuerberatung; Buchführung	141	50 712	114	78 061	58	79 186	.	.
70	Verwaltung und Führung von Unternehmen und Betrieben; Unternehmensberatung	88	30 624	62	42 497	29	38 144	27	90 683
70.1	Verwaltung und Führung von Unternehmen und Betrieben	42	14 872	26	17 460	13	15 822	15	53 804
70.2	Public-Relations- und Unternehmensberatung	46	15 752	36	25 037	16	22 322	12	36 878
71	Architektur- und Ingenieurbüros; technische, physikalische und chemische Untersuchung	344	120 738	209	144 036	112	155 326	80	251 990
71.1	Architektur- und Ingenieurbüros	325	113 614	200	137 532	101	139 395	71	223 504
71.2	Technische, physikalische und chemische Untersuchung	19	7 125	9	6 504	11	15 931	9	28 485
72	Forschung und Entwicklung	15	5 265	17	13 253	12	16 772	6	18 746
72.1	Forschung und Entwicklung im Bereich Natur-, Ingenieur-, Agrarwissenschaft und Medizin	15	5 265	.	.	12	16 772	6	18 746
72.2	Forschung, Entwicklung im Bereich Rechts-, Wirtschafts-, Sozial-, Kulturwissenschaft	-	-	.	.	-	-	-	-
73	Werbung und Marktforschung	53	17 703	35	23 728	14	18 148	12	33 210
73.1	Werbung	53	17 703	.	.	14	18 148	.	.
73.2	Markt- und Meinungsforschung	-	-	.	.	-	-	.	.
74	Sonstige freiberufliche, wissenschaftliche und technische Tätigkeiten	47	15 803	19	12 328	7	9 035	3	11 499
74.1	Ateliers für Textil-, Schmuck-, Grafik-Design	-	-
74.2	Fotografie und Fotolabors	-	-
74.3	Übersetzen und Dolmetschen	6	1 877	-	-	-	-	-	-
74.9	Sonstige freiberufliche, wissenschaftliche und technische Tätigkeit a. n. g.	30	10 211	12	7 569	4	5 914	3	11 499
75	Veterinärwesen	69	24 044	39	26 653	15	19 486	5	12 871
N	Erbringung von sonstigen wirtschaftlichen Dienstleistungen	476	165 722	320	229 853	194	268 266	166	514 483
77	Vermietung von beweglichen Sachen	79	29 264	57	40 455	20	27 309	39	125 910
77.1	Vermietung von Kraftwagen	12	4 352	14	9 838	4	5 137	.	.
77.2	Vermietung von Gebrauchsgütern	17	6 717	10	6 402	3	3 736	.	.
77.3	Vermietung von Maschinen, Geräten und sonstigen beweglichen Sachen	50	18 194	33	24 216	13	18 437	26	83 663
77.4	Leasing von nichtfinanziellen immateriellen Vermögensgegenständen (ohne Copyrights)	-	-	-	-	-	-	-	-
78	Vermittlung und Überlassung von Arbeitskräften	23	8 090	30	23 493	17	24 336	22	66 401
78.1	Vermittlung von Arbeitskräften	13	4 240	11	8 500	6	9 432	8	23 533
78.2	Befristete Überlassung von Arbeitskräften	.	.	14	11 489	6	8 923	10	30 699
78.3	Sonstige Überlassung von Arbeitskräften	.	.	5	3 504	5	5 981	4	12 169
79	Reisebüros, -veranstalter, Erbringung sonstiger Reservierungsdienstleistungen	25	8 261	16	10 917	12	15 885	6	16 656

Noch 3. Umsatzsteuerpflichtige und deren Lieferungen und sonstigen Leistungen 2023 nach Umsatzgrößenklassen und Wirtschaftszweigen

WZ 2008 Kode	WZ 2008-Bezeichnung	Davon in Größenklassen von ... bis unter ... EUR							
		5 Mill. bis 10 Mill.		10 Mill. bis 25 Mill.		25 Mill. bis 50 Mill.		50 Mill. und mehr	
		Anzahl	1 000 EUR	Anzahl	1 000 EUR	Anzahl	1 000 EUR	Anzahl	1 000 EUR
68.3	Vermittlung und Verwaltung von Grundstücken, Gebäuden und Wohnungen für Dritte	.	.	3	37 265	-	-	-	-
M	Erbringung von freiberuflichen, wissenschaftlichen und technischen Dienstleistungen	41	283 479	18	241 538	5	161 013	4	385 246
69	Rechts- und Steuerberatung, Wirtschaftsprüfung	5	31 038	6	77 474	-	-	-	-
69.1	Rechtsberatung	.	.	3	41 099	-	-	-	-
69.2	Wirtschaftsprüfung und Steuerberatung; Buchführung	.	.	3	36 375	-	-	-	-
70	Verwaltung und Führung von Unternehmen und Betrieben; Unternehmensberatung	9	65 214
70.1	Verwaltung und Führung von Unternehmen und Betrieben	.	.	3	44 548
70.2	Public-Relations- und Unternehmensberatung	-	-	.	.
71	Architektur- und Ingenieurbüros; technische, physikalische und chemische Untersuchung	16	106 319	6	79 087
71.1	Architektur- und Ingenieurbüros	11	73 271	6	79 087
71.2	Technische, physikalische und chemische Untersuchung	5	33 048	-	-	-	-	-	-
72	Forschung und Entwicklung	.	.	-	-	.	.	-	-
72.1	Forschung und Entwicklung im Bereich Natur-, Ingenieur-, Agrarwissenschaft und Medizin	.	.	-	-	.	.	-	-
72.2	Forschung, Entwicklung im Bereich Rechts-, Wirtschafts-, Sozial-, Kulturwissenschaft	-	-	-	-	-	-	-	-
73	Werbung und Marktforschung	-	-	-	-
73.1	Werbung	-	-	-	-
73.2	Markt- und Meinungsforschung	-	-	-	-	-	-	-	-
74	Sonstige freiberufliche, wissenschaftliche und technische Tätigkeiten	-	-	.	.
74.1	Ateliers für Textil-, Schmuck-, Grafik-Design	-	-	-	-	-	-	-	-
74.2	Fotografie und Fotolabors	-	-	-	-	-	-	-	-
74.3	Übersetzen und Dolmetschen	-	-	-	-	-	-	-	-
74.9	Sonstige freiberufliche, wissenschaftliche und technische Tätigkeit a. n. g.	-	-	.	.
75	Veterinärwesen	3	22 349	-	-	-	-	-	-
N	Erbringung von sonstigen wirtschaftlichen Dienstleistungen	43	288 829	31	467 718
77	Vermietung von beweglichen Sachen	11	78 317	-	-
77.1	Vermietung von Kraftwagen	-	-	-	-
77.2	Vermietung von Gebrauchsgütern	.	.	-	-	-	-	-	-
77.3	Vermietung von Maschinen, Geräten und sonstigen beweglichen Sachen	.	.	4	59 263	.	.	-	-
77.4	Leasing von nichtfinanziellen immateriellen Vermögensgegenständen (ohne Copyrights)	-	-	-	-	-	-	-	-
78	Vermittlung und Überlassung von Arbeitskräften	4	28 636
78.1	Vermittlung von Arbeitskräften	.	.	-	-	-	-	.	.
78.2	Befristete Überlassung von Arbeitskräften	-	-	-	-
78.3	Sonstige Überlassung von Arbeitskräften	.	.	-	-	.	.	-	-
79	Reisebüros, -veranstalter, Erbringung sonstiger Reservierungsdienstleistungen	-	-	-	-

Noch 3. Umsatzsteuerpflichtige und deren Lieferungen und sonstigen Leistungen 2023 nach Umsatzgrößenklassen und Wirtschaftszweigen

WZ 2008 Kode	WZ 2008-Bezeichnung	Steuer- pflichtige	Lieferungen und sonstige Leistungen	Davon in Größenklassen von ... bis unter ... EUR					
				22 001 bis 50 000		50 000 bis 100 000		100 000 bis 250 000	
		Anzahl	1 000 EUR	Anzahl	1 000 EUR	Anzahl	1 000 EUR	Anzahl	1 000 EUR
79.1	Reisebüros und Reiseveranstalter	178	87 621	32	1 144	.	.	58	9 579
79.9	Erbringung sonstiger Reservierungs- dienstleistungen	15	6 750	4	147	.	.	4	500
80	Wach- und Sicherheitsdienste sowie Detekteien	122	304 980	18	673	13	918	16	2 505
80.1	Private Wach- und Sicherheitsdienste	102	296 022	10	372	10	691	.	.
80.2	Sicherheitsdienste mithilfe von Über- wachungs- und Alarmsystemen	10	7 202
80.3	Detekteien	10	1 756	-	-
81	Gebäudebetreuung; Garten- und Land- schaftsbau	2 048	960 385	442	15 628	425	30 919	603	100 730
81.1	Hausmeisterdienste	991	207 365	300	10 634	276	20 014	248	38 699
81.2	Reinigung von Gebäuden, Straßen und Verkehrsmitteln	631	427 103	78	2 722	66	4 895	262	46 766
81.3	Garten- und Landschaftsbau, Erbringung von sonstigen gärtnerischen Dienst- leistungen	426	325 917	64	2 271	83	6 010	93	15 265
82	Erbringung von wirtschaftlichen Dienst- leistungen	767	458 102	202	7 086	171	12 240	182	28 404
82.1	Sekretariats- und Schreibdienste, Copy- Shops	119	11 199	47	1 570	.	.	23	3 554
82.2	Call Center	14	17 682	4	128	.	.	3	534
82.3	Messe-, Ausstellungs- und Kongress- veranstalter	69	26 754	19	709	18	1 195	5	727
82.9	Erbringung sonstiger wirtschaftlicher Dienstleistungen für Unternehmen und Privatpersonen	565	402 467	132	4 680	111	7 957	151	23 589
O/84	Öffentliche Verwaltung, Verteidigung; Sozialversicherung	-	-	-	-	-	-	-	-
P	Erziehung und Unterricht	702	238 983	161	5 677	.	.	200	30 639
85	Erziehung und Unterricht	702	238 983	161	5 677	.	.	200	30 639
85.1	Kindergärten und Vorschulen	-	-	-	-	-	-	-	-
85.2	Grundschulen	-	-	-	-	-	-	-	-
85.3	Weiterführende Schulen	36	8 170	14	472	.	.	6	783
85.4	Tertiärer und post-sekundärer, nicht tertiärer Unterricht	50	25 971	.	.	13	899	5	597
85.5	Sonstiger Unterricht	612	204 041	129	4 643	153	11 296	189	29 259
85.6	Erbringung von Dienstleistungen für den Unterricht	4	801	.	.	-	-	-	-
Q	Gesundheits- und Sozialwesen	961	1 783 391	198	6 978	163	11 489	175	28 000
86	Gesundheitswesen	759	1 259 074	159	5 610	.	.	143	22 773
86.1	Krankenhäuser	15	737 956	-	-	.	.	-	-
86.2	Arzt- und Zahnarztpraxen	291	239 749	37	1 338	19	1 417	44	7 084
86.9	Gesundheitswesen a. n. g.	453	281 369	122	4 272	113	7 869	99	15 689
87	Heime (ohne Erholungs- und Ferienheime)	52	273 412	7	283	.	.	10	1 485
87.1	Pflegeheime	.	.	4	165	-	-	.	.
87.2	Stationäre Einrichtungen zur psychosozialen Betreuung, Suchtbekämpfung u. Ä.	.	.	-	-	-	-	-	-
87.3	Altenheime; Alten- und Behinderten- wohnheime	17	32 163	3	118	-	-	4	568
87.9	Sonstige Heime (ohne Erholungs- und Ferienheime)	6	38 201	-	-
88	Sozialwesen (ohne Heime)	150	250 905	32	1 085	28	2 011	22	3 742
88.1	Soziale Betreuung älterer Menschen und Behinderter	76	77 524	18	577	15	1 105	13	2 231
88.9	Sonstiges Sozialwesen (ohne Heime)	74	173 381	14	508	13	906	9	1 511
R	Kunst, Unterhaltung und Erholung	1 505	818 948	446	15 832	352	24 365	343	54 816
90	Kreative, künstlerische und unterhaltende Tätigkeiten	569	96 542	259	9 016	160	11 005	97	14 951
91	Bibliotheken, Archive, Museen, bota- nische, zoologische Gärten	27	20 520	6	204	.	.	6	933
92	Spiel-, Wett- und Lotteriewesen	146	272 836	12	420	.	.	51	8 317

Noch 3. Umsatzsteuerpflichtige und deren Lieferungen und sonstigen Leistungen 2023 nach Umsatzgrößenklassen und Wirtschaftszweigen

WZ 2008 Kode	WZ 2008-Bezeichnung	Davon in Größenklassen von ... bis unter ... EUR							
		250 000 bis 500 000		500 000 bis 1 Mill.		1 Mill. bis 2 Mill.		2 Mill. bis 5 Mill.	
		Anzahl	1 000 EUR	Anzahl	1 000 EUR	Anzahl	1 000 EUR	Anzahl	1 000 EUR
79.1	Reisebüros und Reiseveranstalter	.	.	16	10 917
79.9	Erbringung sonstiger Reservierungsdienstleistungen	.	.	-	-
80	Wach- und Sicherheitsdienste sowie Detekteien	14	5 207	21	14 999	15	21 953	11	38 236
80.1	Private Wach- und Sicherheitsdienste
80.2	Sicherheitsdienste mithilfe von Überwachungs- und Alarmsystemen
80.3	Detekteien	-	-	-	-
81	Gebäudebetreuung; Garten- und Landschaftsbau	253	85 745	150	108 143	90	124 870	58	174 672
81.1	Hausmeisterdienste	108	36 546	36	26 311	11	13 599	.	.
81.2	Reinigung von Gebäuden, Straßen und Verkehrsmitteln	79	25 204	53	38 015	50	70 009	29	87 773
81.3	Garten- und Landschaftsbau, Erbringung von sonstigen gärtnerischen Dienstleistungen	66	23 994	61	43 817	29	41 263	.	.
82	Erbringung von wirtschaftlichen Dienstleistungen	82	29 155	46	31 846	40	53 913	30	92 609
82.1	Sekretariats- und Schreibdienste, Copy-Shops	-	-	-	-
82.2	Call Center	.	.	-	-	-	-	.	.
82.3	Messe-, Ausstellungs- und Kongressveranstalter	11	4 131	.	.	7	9 135	.	.
82.9	Erbringung sonstiger wirtschaftlicher Dienstleistungen für Unternehmen und Privatpersonen	62	21 987	38	26 146	33	44 777	.	.
O/84	Öffentliche Verwaltung, Verteidigung; Sozialversicherung	-	-	-	-	-	-	-	-
P	Erziehung und Unterricht	81	28 657	44	30 572	24	34 737	9	32 468
85	Erziehung und Unterricht	81	28 657	44	30 572	24	34 737	9	32 468
85.1	Kindergärten und Vorschulen	-	-	-	-	-	-	-	-
85.2	Grundschulen	-	-	-	-	-	-	-	-
85.3	Weiterführende Schulen	-	-	.	.
85.4	Tertiärer und post-sekundärer, nicht tertiärer Unterricht	9	3 487	.	.	3	4 151	.	.
85.5	Sonstiger Unterricht	67	23 531	40	28 185	21	30 586	.	.
85.6	Erbringung von Dienstleistungen für den Unterricht	.	.	-	-	-	-	-	-
Q	Gesundheits- und Sozialwesen	145	53 857	119	85 739	54	76 110	54	163 009
86	Gesundheitswesen	123	45 622	107	76 888	40	56 178	32	93 367
86.1	Krankenhäuser	3	1 025
86.2	Arzt- und Zahnarztpraxen	61	23 269	71	53 000	31	44 147	22	64 703
86.9	Gesundheitswesen a. n. g.	59	21 328
87	Heime (ohne Erholungs- und Ferienheime)	3	1 202	4	2 698	4	4 909	5	19 262
87.1	Pflegeheime	.	.	-	-
87.2	Stationäre Einrichtungen zur psychosozialen Betreuung, Suchtbekämpfung u. Ä.	-	-	-	-	-	-	-	-
87.3	Altenheime; Alten- und Behindertenwohnheime	-	-	4	2 698
87.9	Sonstige Heime (ohne Erholungs- und Ferienheime)	.	.	-	-	.	.	-	-
88	Sozialwesen (ohne Heime)	19	7 033	8	6 153	10	15 024	17	50 380
88.1	Soziale Betreuung älterer Menschen und Behinderter	10	3 817	3	2 305	7	11 332	6	18 806
88.9	Sonstiges Sozialwesen (ohne Heime)	9	3 216	5	3 848	3	3 692	11	31 573
R	Kunst, Unterhaltung und Erholung	182	63 309	103	71 676	42	54 252	24	70 367
90	Kreative, künstlerische und unterhaltende Tätigkeiten	.	.	18	12 486
91	Bibliotheken, Archive, Museen, botanische, zoologische Gärten	.	.	3	2 159
92	Spiel-, Wett- und Lotteriewesen	32	11 157	27	18 850	7	9 152	.	.

Noch 3. Umsatzsteuerpflichtige und deren Lieferungen und sonstigen Leistungen 2023 nach Umsatzgrößenklassen und Wirtschaftszweigen

WZ 2008 Kode	WZ 2008-Bezeichnung	Davon in Größenklassen von ... bis unter ... EUR							
		5 Mill. bis 10 Mill.		10 Mill. bis 25 Mill.		25 Mill. bis 50 Mill.		50 Mill. und mehr	
		Anzahl	1 000 EUR	Anzahl	1 000 EUR	Anzahl	1 000 EUR	Anzahl	1 000 EUR
79.1	Reisebüros und Reiseveranstalter	-	-	-	-
79.9	Erbringung sonstiger Reservierungsdienstleistungen	-	-	-	-	-	-	-	-
80	Wach- und Sicherheitsdienste sowie Detekteien	7	46 045	4	45 791
80.1	Private Wach- und Sicherheitsdienste	7	46 045	4	45 791
80.2	Sicherheitsdienste mithilfe von Überwachungs- und Alarmsystemen	-	-	-	-	-	-	-	-
80.3	Detekteien	-	-	-	-	-	-	-	-
81	Gebäudebetreuung; Garten- und Landschaftsbau	16	107 308	-	-
81.1	Hausmeisterdienste	-	-	.	.	-	-	-	-
81.2	Reinigung von Gebäuden, Straßen und Verkehrsmitteln	9	60 961	-	-
81.3	Garten- und Landschaftsbau, Erbringung von sonstigen gärtnerischen Dienstleistungen	7	46 347	3	45 991	.	.	-	-
82	Erbringung von wirtschaftlichen Dienstleistungen	.	.	9	142 183	.	.	-	-
82.1	Sekretariats- und Schreibdienste, Copy-Shops	-	-	-	-	-	-	-	-
82.2	Call Center	.	.	-	-	-	-	-	-
82.3	Messe-, Ausstellungs- und Kongressveranstalter	-	-	-	-	-	-	-	-
82.9	Erbringung sonstiger wirtschaftlicher Dienstleistungen für Unternehmen und Privatpersonen	.	.	9	142 183	.	.	-	-
O/84	Öffentliche Verwaltung, Verteidigung; Sozialversicherung	-	-	-	-	-	-	-	-
P	Erziehung und Unterricht	5	37 019	.	.	-	-	-	-
85	Erziehung und Unterricht	5	37 019	.	.	-	-	-	-
85.1	Kindergärten und Vorschulen	-	-	-	-	-	-	-	-
85.2	Grundschulen	-	-	-	-	-	-	-	-
85.3	Weiterführende Schulen	-	-	-	-	-	-	-	-
85.4	Tertiärer und post-sekundärer, nicht tertiärer Unterricht	-	-	.	.	-	-	-	-
85.5	Sonstiger Unterricht	5	37 019	.	.	-	-	-	-
85.6	Erbringung von Dienstleistungen für den Unterricht	-	-	-	-	-	-	-	-
Q	Gesundheits- und Sozialwesen	23	155 400	21	315 162	6	200 336	3	687 312
86	Gesundheitswesen	11	76 939	3	41 426	.	.	3	687 312
86.1	Krankenhäuser	3	687 312
86.2	Arzt- und Zahnarztpraxen	6	44 791	-	-	-	-	-	-
86.9	Gesundheitswesen a. n. g.	3	117 262	-	-
87	Heime (ohne Erholungs- und Ferienheime)	7	47 661	9	139 058	.	.	-	-
87.1	Pflegeheime	4	28 566	6	91 189	.	.	-	-
87.2	Stationäre Einrichtungen zur psychosozialen Betreuung, Suchtbekämpfung u. Ä.	-	-	.	.	-	-	-	-
87.3	Altenheime; Alten- und Behindertenwohnheime	3	19 095	-	-	-	-	-	-
87.9	Sonstige Heime (ohne Erholungs- und Ferienheime)	-	-	.	.	-	-	-	-
88	Sozialwesen (ohne Heime)	5	30 799	9	134 679	-	-	-	-
88.1	Soziale Betreuung älterer Menschen und Behinderter	-	-	-	-
88.9	Sonstiges Sozialwesen (ohne Heime)	-	-	-	-
R	Kunst, Unterhaltung und Erholung	6	46 204	3	42 017
90	Kreative, künstlerische und unterhaltende Tätigkeiten	-	-	.	.	-	-	-	-
91	Bibliotheken, Archive, Museen, botanische, zoologische Gärten	-	-	-	-	-	-	-	-
92	Spiel-, Wett- und Lotteriewesen	-	-	-	-	-	-	.	.

Noch 3. Umsatzsteuerpflichtige und deren Lieferungen und sonstigen Leistungen 2023 nach Umsatzgrößenklassen und Wirtschaftszweigen

WZ 2008 Kode	WZ 2008-Bezeichnung	Steuer- pflichtige	Lieferungen und sonstige Leistungen	Davon in Größenklassen von ... bis unter ... EUR					
				22 001 bis 50 000		50 000 bis 100 000		100 000 bis 250 000	
		Anzahl	1 000 EUR	Anzahl	1 000 EUR	Anzahl	1 000 EUR	Anzahl	1 000 EUR
93	Erbringung von Dienstleistungen des Sports, der Unterhaltung und der Erholung	763	429 050	169	6 193	175	12 108	189	30 615
93.1	Erbringung von Dienstleistungen des Sports	377	309 769	87	3 285	77	5 284	94	15 362
93.2	Erbringung von sonstigen Dienstleistungen der Unterhaltung und der Erholung	386	119 281	82	2 908	98	6 824	95	15 253
S	Erbringung von sonstigen Dienstleistungen	5 302	1 456 459	1 649	57 473	1 377	98 055	1 332	205 723
94	Interessenvertretungen sowie kirchlichen und sonstige religiöse Vereinigungen (ohne Sozialwesen und Sport)	306	382 692	67	2 384	78	5 536	91	14 420
94.1	Wirtschafts- und Arbeitgeberverbände, Berufsorganisationen	21	59 798	-	-	3	227	10	1 686
94.2	Arbeitnehmervereinigungen	-	-	-	-	-	-	-	-
94.9	Kirchliche Vereinigungen; politische Parteien, Interessenvertretungen, Vereinigungen a. n. g.	285	322 894	67	2 384	75	5 309	81	12 734
95	Reparatur von Datenverarbeitungsgeräten und Gebrauchsgütern	220	43 450	58	2 056	59	4 168	57	9 005
95.1	Reparatur von Datenverarbeitungs- und Telekommunikationsgeräten	19	7 354	4	170	4	242	5	812
95.2	Reparatur von Gebrauchsgütern	201	36 097	54	1 886	55	3 926	52	8 193
96	Erbringung von sonstigen überwiegend persönlichen Dienstleistungen	4 776	1 030 317	1 524	53 034	1 240	88 352	1 184	182 298
Insgesamt		58 379	95 375 792	10 771	377 562	11 020	795 414	13 647	2 193 309

Noch 3. Umsatzsteuerpflichtige und deren Lieferungen und sonstigen Leistungen 2023 nach Umsatzgrößenklassen und Wirtschaftszweigen

WZ 2008 Kode	WZ 2008-Bezeichnung	Davon in Größenklassen von ... bis unter ... EUR							
		250 000 bis 500 000		500 000 bis 1 Mill.		1 Mill. bis 2 Mill.		2 Mill. bis 5 Mill.	
		Anzahl	1 000 EUR	Anzahl	1 000 EUR	Anzahl	1 000 EUR	Anzahl	1 000 EUR
93	Erbringung von Dienstleistungen des Sports, der Unterhaltung und der Erholung	122	42 647	55	38 181	25	31 935	18	51 315
93.1	Erbringung von Dienstleistungen des Sports	53	18 255	35	24 373	12	14 941	12	33 689
93.2	Erbringung von sonstigen Dienstleistungen der Unterhaltung und der Erholung	69	24 393	20	13 808	13	16 993	6	17 626
S	Erbringung von sonstigen Dienstleistungen	526	186 141	241	167 919	105	144 011	49	130 097
94	Interessenvertretungen sowie kirchlichen und sonstige religiöse Vereinigungen (ohne Sozialwesen und Sport)	35	12 270	.	.	6	6 840	.	.
94.1	Wirtschafts- und Arbeitgeberverbände, Berufsorganisationen
94.2	Arbeitnehmervereinigungen	-	-	-	-	-	-	-	-
94.9	Kirchliche Vereinigungen; politische Parteien, Interessenvertretungen, Vereinigungen a. n. g.	.	.	15	11 039
95	Reparatur von Datenverarbeitungsgeräten und Gebrauchsgütern	31	11 524	.	.	3	4 805	.	.
95.1	Reparatur von Datenverarbeitungs- und Telekommunikationsgeräten
95.2	Reparatur von Gebrauchsgütern	.	.	8	6 127
96	Erbringung von sonstigen überwiegend persönlichen Dienstleistungen	460	162 346	215	149 187	96	132 366	43	116 578
Insgesamt		7 961	2 826 656	5 858	4 135 819	3 893	5 458 206	2 998	9 332 684

Noch 3. Umsatzsteuerpflichtige und deren Lieferungen und sonstigen Leistungen 2023 nach Umsatzgrößenklassen und Wirtschaftszweigen

WZ 2008 Kode	WZ 2008-Bezeichnung	Davon in Größenklassen von ... bis unter ... EUR							
		5 Mill. bis 10 Mill.		10 Mill. bis 25 Mill.		25 Mill. bis 50 Mill.		50 Mill. und mehr	
		Anzahl	1 000 EUR	Anzahl	1 000 EUR	Anzahl	1 000 EUR	Anzahl	1 000 EUR
93	Erbringung von Dienstleistungen des Sports, der Unterhaltung und der Erholung	6	46 204
93.1	Erbringung von Dienstleistungen des Sports	3	24 728
93.2	Erbringung von sonstigen Dienstleistungen der Unterhaltung und der Erholung	3	21 476	-	-	-	-	-	-
S	Erbringung von sonstigen Dienstleistungen	10	64 872	7	96 526
94	Interessenvertretungen sowie kirchlichen und sonstige religiöse Vereinigungen (ohne Sozialwesen und Sport)	4	148 494	.	.
94.1	Wirtschafts- und Arbeitgeberverbände, Berufsorganisationen	-	-	-	-	.	.	-	-
94.2	Arbeitnehmervereinigungen	-	-	-	-	-	-	-	-
94.9	Kirchliche Vereinigungen; politische Parteien, Interessenvertretungen, Vereinigungen a. n. g.
95	Reparatur von Datenverarbeitungsgeräten und Gebrauchsgütern	-	-	-	-	-	-	-	-
95.1	Reparatur von Datenverarbeitungs- und Telekommunikationsgeräten	-	-	-	-	-	-	-	-
95.2	Reparatur von Gebrauchsgütern	-	-	-	-	-	-	-	-
96	Erbringung von sonstigen überwiegend persönlichen Dienstleistungen	-	-
Insgesamt		1 133	7 936 221	658	9 946 937	230	7 893 709	210	44 479 276

4. Umsatzsteuerpflichtige und deren Lieferungen und sonstigen

WZ 2008 Kode	WZ 2008-Bezeichnung	Steuer- pflichtige	Lieferungen und sonstige Leistungen	Davon Umsatzsteuerpflichtige	
				Einzelunternehmen	
		Anzahl	1 000 EUR	Anzahl	1 000 EUR
A	Land- und Forstwirtschaft, Fischerei	2 827	3 769 362	1 453	745 837
01	Landwirtschaft, Jagd und damit verbundene Tätigkeiten	2 584	3 564 265	1 291	654 113
01.1	Anbau einjähriger Pflanzen	634	655 052	357	249 186
01.2	Anbau mehrjähriger Pflanzen	75	47 263	55	29 162
01.3	Betrieb von Baumschulen sowie Anbau von Pflanzen zu Vermehrungszwecken	33	13 638	.	.
01.4	Tierhaltung	.	.	184	68 226
01.5	Gemischte Landwirtschaft	1 179	1 577 228	521	247 178
01.6	Erbringung von landwirtschaftlichen Dienstleistungen	287	237 770	147	51 101
01.7	Jagd, Fallenstellerei und damit verbundene Tätigkeiten
02	Forstwirtschaft und Holzeinschlag	225	199 203	148	88 297
02.1	Forstwirtschaft	74	88 184	46	19 121
02.2	Holzeinschlag	49	30 324	26	20 965
02.3	Sammeln von wild wachsenden Produkten (ohne Holz)	-	-	-	-
02.4	Erbringung von Dienstleistungen für die Forstwirtschaft und Holzeinschlag	102	80 694	76	48 211
03	Fischerei und Aquakultur	18	5 895	14	3 427
03.1	Fischerei	5	866	.	.
03.2	Aquakultur	13	5 029	.	.
B	Bergbau und Gewinnung von Steinen und Erden	42	663 218	.	.
05	Kohlenbergbau	.	.	-	-
05.1	Steinkohlenbergbau	-	-	-	-
05.2	Braunkohlenbergbau	.	.	-	-
06	Gewinnung von Erdöl und von Erdgas	-	-	-	-
06.1	Gewinnung von Erdöl	-	-	-	-
06.2	Gewinnung von Erdgas	-	-	-	-
07	Erzbergbau	-	-	-	-
07.1	Eisenerzbergbau	-	-	-	-
07.2	NE-Metallerzbergbau	-	-	-	-
08	Gewinnung von Steinen und Erden, sonstiger Bergbau	31	133 773	5	757
08.1	Gewinnung von Natursteinen, Kies, Sand, Ton und Kaolin
08.9	Sonstiger Bergbau; Gewinnung von Steinen und Erden a. n. g.
09	Erbringung von Dienstleistungen für den Bergbau und für die Gewinnung von Steinen und Erden
09.1	Erbringung von Dienstleistungen für die Gewinnung von Erdöl und Erdgas
09.9	Erbringung von Dienstleistungen für den sonstigen Bergbau und die Gewinnung von Steinen und Erden	4	11 194	-	-
C	Verarbeitendes Gewerbe	4 091	29 556 052	2 051	1 260 489
10	Herstellung von Nahrungs- und Futtermitteln	537	6 189 084	.	.
10.1	Schlachten und Fleischverarbeitung	162	1 295 055	120	243 790
10.2	Fischverarbeitung	4	4 319	.	.
10.3	Obst- und Gemüseverarbeitung	.	.	4	332
10.4	Herstellung von pflanzlichen und tierischen Ölen und Fetten	5	3 715	.	.
10.5	Milchverarbeitung	28	1 176 710	12	2 660
10.6	Mahl- und Schälsmühlen, Herstellung von Stärke und -erzeugnissen	.	.	7	2 622
10.7	Herstellung von Back- und Teigwaren	245	1 433 887	.	.
10.8	Herstellung von sonstigen Nahrungsmitteln	44	1 314 214	14	3 790
10.9	Herstellung von Futtermitteln	21	196 574	3	1 338
11	Getränkeherstellung	44	1 802 271	.	.
12	Tabakverarbeitung	-	-	-	-
13	Herstellung von Textilien	52	125 982	.	.

Leistungen 2023 nach Rechtsformen und Wirtschaftszweigen

und deren Umsätze mit der Rechtsform						WZ 2008 Kode
Personengesellschaften		Kapitalgesellschaften		übrige Rechtsformen		
Anzahl	1 000 EUR	Anzahl	1 000 EUR	Anzahl	1 000 EUR	
801	1 186 482	329	1 075 467	244	761 576	A
772	1 177 990	309	1 048 593	212	683 568	01
200	174 959	42	130 569	35	100 338	01.1
.	.	.	.	-	-	01.2
.	.	-	-	.	.	01.3
117	402 317	65	528 958	.	.	01.4
363	481 380	133	310 019	162	538 652	01.5
71	104 245	63	71 910	6	10 513	01.6
-	-	.	.	-	-	01.7
.	.	.	.	32	78 008	02
.	02.1
7	1 942	4	1 923	12	5 495	02.2
-	-	-	-	-	-	02.3
.	.	9	22 339	.	.	02.4
.	.	.	.	-	-	03
.	.	-	-	-	-	03.1
.	.	.	.	-	-	03.2
.	.	.	.	-	-	B
.	.	.	.	-	-	05
-	-	-	-	-	-	05.1
.	.	.	.	-	-	05.2
-	-	-	-	-	-	06
-	-	-	-	-	-	06.1
-	-	-	-	-	-	06.2
-	-	-	-	-	-	07
-	-	-	-	-	-	07.1
-	-	-	-	-	-	07.2
8	42 788	18	90 228	-	-	08
.	.	.	.	-	-	08.1
.	.	.	.	-	-	08.9
-	-	.	.	-	-	09
-	-	.	.	-	-	09.1
-	-	4	11 194	-	-	09.9
418	5 186 526	1 609	22 967 675	13	141 363	C
.	10
17	132 285	25	918 981	-	-	10.1
.	.	.	.	-	-	10.2
.	.	11	102 498	-	-	10.3
-	-	.	.	-	-	10.4
.	.	9	766 790	.	.	10.5
-	-	.	.	-	-	10.6
.	.	20	801 489	-	-	10.7
.	10.8
.	10.9
.	11
-	-	-	-	-	-	12
.	.	.	.	-	-	13

Noch 4. Umsatzsteuerpflichtige und deren Lieferungen und sonstigen

WZ 2008 Kode	WZ 2008-Bezeichnung	Steuer- pflichtige	Lieferungen und sonstige Leistungen	Davon Umsatzsteuerpflichtige	
				Einzelunternehmen	
		Anzahl	1 000 EUR	Anzahl	1 000 EUR
13.1	Spinnstoffaufbereitung und Spinnerei	-	-	-	-
13.2	Weberei	-	-	-	-
13.3	Veredlung von Textilien und Bekleidung	18	3 966	.	.
13.9	Herstellung von sonstigen Textilwaren	34	122 016	.	.
14	Herstellung von Bekleidung
14.1	Herstellung von Bekleidung (ohne Pelzbekleidung)
14.2	Herstellung von Pelzwaren	3	181	3	181
14.3	Herstellung von Bekleidung aus gewirktem und gestricktem Stoff	4	219	4	219
15	Herstellung von Leder, Lederwaren und Schuhen	36	21 866	.	.
15.1	Herstellung von Leder und Lederwaren (ohne Herstellung von Lederbekleidung)	20	3 113	.	.
15.2	Herstellung von Schuhen	16	18 754	11	7 706
16	Herstellung von Holz-, Flecht-, Korb- und Korkwaren (ohne Möbel)	216	300 948	.	.
16.1	Säge-, Hobel- und Holzimprägnierwerke	32	24 204	.	.
16.2	Herstellung von sonstigen Holz-, Kork-, Flecht- und Korbwaren (ohne Möbel)	184	276 743	113	56 668
17	Herstellung von Papier, Pappe und Waren daraus	20	1 104 813	.	.
17.1	Herstellung von Holz- und Zellstoff, Papier, Karton und Pappe	.	.	-	-
17.2	Herstellung von Waren aus Papier, Karton und Pappe
18	Herstellung von Druckerzeugnissen; Vervielfältigung von bespielten Ton-, Bild- und Datenträgern	123	277 711	.	.
18.1	Herstellung von Druckerzeugnissen
18.2	Vervielfältigung von bespielten Ton-, Bild- und Datenträgern
19	Kokerei und Mineralölverarbeitung	.	.	-	-
19.1	Kokerei	-	-	-	-
19.2	Mineralölverarbeitung	.	.	-	-
20	Herstellung von chemischen Erzeugnissen	126	7 228 313	.	.
20.1	Herstellung von chemischen Grund- stoffen, Düngemitteln, Kunststoffen und synthetischem Kautschuk in Primärformen	67	6 569 934	6	3 824
20.2	Herstellung von Schädlingsbekämp- fungs-, Pflanzenschutz- und Desinfektionsmitteln
20.3	Herstellung von Anstrichmitteln, Druckfarben und Kitt	.	.	-	-
20.4	Herstellung von Seifen, Wasch-, Reini- gungs- und Körperpflegemitteln sowie Duftstoffen	11	43 936	.	.
20.5	Herstellung von sonstigen chemischen Erzeugnissen	42	592 953	.	.
20.6	Herstellung von Chemiefasern	-	-	-	-
21	Herstellung von pharmazeutischen Erzeugnissen	15	363 042	.	.
21.1	Herstellung von pharmazeutischen Grundstoffen	.	.	-	-
21.2	Herstellung von pharmazeutischen Spezialitäten und sonstigen pharma- zeutischen Erzeugnissen
22	Herstellung von Gummi- und Kunststoff- waren	137	1 386 877	.	.
22.1	Herstellung von Gummiwaren	32	355 303	.	.
22.2	Herstellung von Kunststoffwaren	105	1 031 574	24	14 063
23	Herstellung von Glas, Glaswaren, Keramik, Verarbeitung von Steinen und Erden	249	792 705	.	.
23.1	Herstellung von Glas und Glaswaren	25	247 154	.	.

Leistungen 2023 nach Rechtsformen und Wirtschaftszweigen

und deren Umsätze mit der Rechtsform						WZ 2008 Kode
Personengesellschaften		Kapitalgesellschaften		übrige Rechtsformen		
Anzahl	1 000 EUR	Anzahl	1 000 EUR	Anzahl	1 000 EUR	
-	-	-	-	-	-	- 13.1
-	-	-	-	-	-	- 13.2
.	.	.	.	-	-	- 13.3
.	.	20	111 648	-	-	- 13.9
.	.	.	.	-	-	- 14
.	.	.	.	-	-	- 14.1
-	-	-	-	-	-	- 14.2
-	-	-	-	-	-	- 14.3
-	-	.	.	-	-	- 15
-	-	.	.	-	-	- 15.1
-	-	5	11 048	-	-	- 15.2
.	.	.	.	-	-	- 16
.	.	.	.	-	-	- 16.1
23	58 897	48	161 178	-	-	- 16.2
.	.	.	.	-	-	- 17
-	-	.	.	-	-	- 17.1
.	.	.	.	-	-	- 17.2
.	.	.	.	-	-	- 18
.	.	.	.	-	-	- 18.1
-	-	-	-	-	-	- 18.2
-	-	.	.	-	-	- 19
-	-	-	-	-	-	- 19.1
-	-	.	.	-	-	- 19.2
.	.	.	.	-	-	- 20
.	.	.	.	-	-	- 20.1
-	-	.	.	-	-	- 20.2
.	.	.	.	-	-	- 20.3
-	-	.	.	-	-	- 20.4
.	.	33	585 654	-	-	- 20.5
-	-	-	-	-	-	- 20.6
.	.	.	.	-	-	- 21
-	-	.	.	-	-	- 21.1
.	.	.	.	-	-	- 21.2
.	.	.	.	-	-	- 22
.	.	.	.	-	-	- 22.1
10	69 482	71	948 028	-	-	- 22.2
.	- 23
.	.	10	226 815	.	.	- 23.1

Noch 4. Umsatzsteuerpflichtige und deren Lieferungen und sonstigen

WZ 2008 Kode	WZ 2008-Bezeichnung	Steuer- pflichtige	Lieferungen und sonstige Leistungen	Davon Umsatzsteuerpflichtige	
				Einzelunternehmen	
		Anzahl	1 000 EUR	Anzahl	1 000 EUR
23.2	Herstellung von feuerfesten keramischen Werkstoffen und Waren
23.3	Herstellung von keramischen Baumaterialien
23.4	Herstellung von sonstigen Porzellan- und keramischen Erzeugnissen	.	.	14	1 528
23.5	Herstellung von Zement, Kalk und gebranntem Gips	.	.	-	-
23.6	Herstellung von Erzeugnissen aus Beton, Zement und Gips	50	223 795	13	8 679
23.7	Be- und Verarbeitung von Naturwerksteinen und Natursteinen a. n. g.	140	83 033	112	29 912
23.9	Herstellung von Schleifkörpern, -mitteln, sonstigen Erzeugnissen aus nichtmetallischen Mineralien a. n. g.	10	97 067	.	.
24	Metallerzeugung und -bearbeitung	59	1 589 785	.	.
24.1	Erzeugung von Roheisen, Stahl und Ferrolegierungen	9	7 888	.	.
24.2	Herstellung von Stahlrohren, Rohrform-, -verschluss- und -verbindungsstücken aus Stahl	12	37 703	.	.
24.3	Sonstige erste Bearbeitung von Eisen und Stahl	.	.	-	-
24.4	Erzeugung und erste Bearbeitung von NE-Metallen	17	798 238	.	.
24.5	Gießereien
25	Herstellung von Metallerzeugnissen	1 036	3 063 729	.	.
25.1	Stahl- und Leichtmetallbau	426	1 187 914	.	.
25.2	Herstellung von Metalltanks und -behältern; Herstellung von Heizkörpern und -kesseln für Zentralheizungen	21	249 152	10	24 305
25.3	Herstellung von Dampfkesseln (ohne Zentralheizungskessel)	.	.	-	-
25.4	Herstellung von Waffen und Munition	.	.	-	-
25.5	Herstellung von Schmiede-, Press-, Zieh- und Stanzteilen, metallurgischen Erzeugnissen	17	159 131	9	2 033
25.6	Oberflächenveredlung und Wärmebehandlung; Mechanik a. n. g.	383	476 063	251	108 048
25.7	Herstellung von Schneidwaren, Werkzeugen, Schlössern, Beschlägen aus unedlen Metallen	55	102 110	27	8 440
25.9	Herstellung von sonstigen Metallwaren	131	845 984	49	23 006
26	Herstellung von Datenverarbeitungsgeräten, elektronischen und optischen Erzeugnissen	134	908 753	.	.
26.1	Herstellung von elektronischen Bauelementen und Leiterplatten	32	623 466	.	.
26.2	Herstellung von Datenverarbeitungsgeräten und peripheren Geräten	12	18 747	.	.
26.3	Herstellung von Geräten und Einrichtungen der Telekommunikationstechnik
26.4	Herstellung von Geräten der Unterhaltungselektronik	.	.	-	-
26.5	Herstellung von Mess-, Kontroll-, Navigations- und ähnlichen Instrumenten und Vorrichtungen; Herstellung von Uhren	55	167 893	14	6 721
26.6	Herstellung von Bestrahlungs- und Elektrophysio- und elektromedizinischen Geräten	8	33 791	.	.
26.7	Herstellung von optischen und fotografischen Instrumenten und Geräten	4	4 713	.	.
26.8	Herstellung von magnetischen und optischen Datenträgern
27	Herstellung von elektrischen Ausrüstungen	100	605 335	.	.
27.1	Herstellung von Elektromotoren, Transformatoren, Verteilungs- und -schalteinrichtungen	35	259 793	.	.

Leistungen 2023 nach Rechtsformen und Wirtschaftszweigen

und deren Umsätze mit der Rechtsform						WZ 2008 Kode
Personengesellschaften		Kapitalgesellschaften		übrige Rechtsformen		
Anzahl	1 000 EUR	Anzahl	1 000 EUR	Anzahl	1 000 EUR	
-	-	-	-	-	-	- 23.2
-	- 23.3
-	-	.	.	-		- 23.4
-	-	.	.	-		- 23.5
20	134 987	17	80 129	-		- 23.6
11	3 617	17	49 504	-		- 23.7
.	.	.	.	-		- 23.9
.	.	.	.	-		- 24
-	-	.	.	-		- 24.1
.	.	.	.	-		- 24.2
-	-	.	.	-		- 24.3
.	.	.	.	-		- 24.4
.	.	.	.	-		- 24.5
. 25
55	219 698	179	838 318	.		. 25.1
-	-	11	224 847	-		- 25.2
-	-	.	.	-		- 25.3
-	-	.	.	-		- 25.4
.	.	.	.	-		- 25.5
34	125 196	98	242 818	-		- 25.6
8	29 751	20	63 919	-		- 25.7
.	.	72	800 499	.		. 25.9
.	.	.	.	-		- 26
.	.	.	.	-		- 26.1
-	-	.	.	-		- 26.2
.	.	13	35 294	-		- 26.3
-	-	.	.	-		- 26.4
7	19 362	34	141 809	-		- 26.5
.	.	.	.	-		- 26.6
.	.	.	.	-		- 26.7
-	-	-	-	-		- 26.8
.	.	.	.	-		- 27
.	.	28	211 119	-		- 27.1

Noch 4. Umsatzsteuerpflichtige und deren Lieferungen und sonstigen

WZ 2008 Kode	WZ 2008-Bezeichnung	Steuer- pflichtige	Lieferungen und sonstige Leistungen	Davon Umsatzsteuerpflichtige	
				Einzelunternehmen	
		Anzahl	1 000 EUR	Anzahl	1 000 EUR
27.2	Herstellung von Batterien und Akkumulatoren	.	.	-	-
27.3	Herstellung von Kabeln und elektrischen Installationsmaterial
27.4	Herstellung von elektrischen Lampen und Leuchten	7	2 081	.	.
27.5	Herstellung von Haushaltsgeräten	.	.	-	-
27.9	Herstellung von sonstigen elektrischen Ausrüstungen und Geräten a. n. g.	36	89 773	8	6 041
28	Maschinenbau	288	2 017 403	.	.
28.1	Herstellung von nicht wirtschafts- zweigspezifischen Maschinen	55	565 088	14	17 321
28.2	Herstellung von sonstigen nicht wirt- schaftszweig spezifischen Maschinen	113	935 686	29	23 028
28.3	Herstellung von land- und forstwirt- schaftlichen Maschinen
28.4	Herstellung von Werkzeugmaschinen
28.9	Herstellung von Maschinen für sonstige bestimmte Wirtschaftszweige	90	419 360	11	9 242
29	Herstellung von Kraftwagen und Kraftwa- genteilen	63	232 154	.	.
29.1	Herstellung von Kraftwagen und -motoren	8	21 620	.	.
29.2	Herstellung von Karosserien, Aufbauten und Anhängern	30	162 075	.	.
29.3	Herstellung von Teilen und Zubehör für Kraftwagen	25	48 459	.	.
30	Sonstiger Fahrzeugbau	36	230 041	.	.
30.1	Schiff- und Bootsbau
30.2	Schienenfahrzeugbau	11	70 219	-	-
30.3	Luft- und Raumfahrzeugbau	.	.	-	-
30.4	Herstellung von militärischen Kampffahrzeugen	-	-	-	-
30.9	Herstellung von Fahrzeugen a. n. g.	11	113 631	3	359
31	Herstellung von Möbeln	114	231 853	.	.
32	Herstellung von sonstigen Waren	343	420 770	.	.
32.1	Herstellung von Münzen, Schmuck und ähnlichen Erzeugnissen	57	9 337	52	8 319
32.2	Herstellung von Musikinstrumenten	20	1 688	20	1 688
32.3	Herstellung von Sportgeräten	4	488	.	.
32.4	Herstellung von Spielwaren	5	1 291	.	.
32.5	Herstellung von medizinischen und zahnmedizinischen Apparaten und Materialien	215	251 032	119	70 203
32.9	Herstellung von Erzeugnissen a. n. g.	42	156 934	21	5 664
33	Reparatur und Installation von Maschinen und Ausrüstungen	327	496 741	.	.
33.1	Reparatur von Metallerzeugnissen, Maschinen und Ausrüstungen	195	210 363	.	.
33.2	Installation von Maschinen und Ausrüstungen a. n. g.	132	286 377	67	38 004
D	Energieversorgung	1 396	9 801 825	634	176 219
35	Energieversorgung	1 396	9 801 825	634	176 219
35.1	Elektrizitätsversorgung	1 262	7 436 528	621	171 357
35.2	Gasversorgung	89	538 630	.	.
35.3	Wärme- und Kälteversorgung	45	1 826 667	.	.
E	Wasserversorgung; Abwasser- und Abfallentsorgung, Beseitigung von Umweltverschmutzungen	285	1 424 728	87	53 991
36	Wasserversorgung	35	412 983	.	.
37	Abwasserentsorgung	36	116 215	.	.
38	Sammlung, Behandlung und Beseitigung von Abfällen; Rückgewinnung	199	864 482	67	34 927
38.1	Sammlung von Abfällen	51	161 624	18	7 392
38.2	Abfallbehandlung und -beseitigung	49	218 293	16	7 985
38.3	Rückgewinnung	99	484 564	33	19 550

Leistungen 2023 nach Rechtsformen und Wirtschaftszweigen

und deren Umsätze mit der Rechtsform						WZ 2008 Kode
Personengesellschaften		Kapitalgesellschaften		übrige Rechtsformen		
Anzahl	1 000 EUR	Anzahl	1 000 EUR	Anzahl	1 000 EUR	
-	-	.	.	-	-	- 27.2
.	.	.	.	-	-	- 27.3
-	-	.	.	-	-	- 27.4
-	-	.	.	-	-	- 27.5
6	8 592	22	75 141	-	-	- 27.9
.	.	.	.	-	-	- 28
9	43 745	32	504 022	-	-	- 28.1
5	14 632	79	898 026	-	-	- 28.2
-	-	.	.	-	-	- 28.3
.	.	15	29 812	-	-	- 28.4
9	55 651	70	354 466	-	-	- 28.9
.	.	.	.	-	-	- 29
.	.	.	.	-	-	- 29.1
.	.	.	.	-	-	- 29.2
-	-	.	.	-	-	- 29.3
.	.	.	.	-	-	- 30
.	.	9	35 186	-	-	- 30.1
.	.	.	.	-	-	- 30.2
-	-	.	.	-	-	- 30.3
-	-	-	-	-	-	- 30.4
.	.	.	.	-	-	- 30.9
.	- 31
.	.	.	.	-	-	- 32
.	.	.	.	-	-	- 32.1
-	-	-	-	-	-	- 32.2
.	.	.	.	-	-	- 32.3
.	.	.	.	-	-	- 32.4
19	22 254	77	158 575	-	-	- 32.5
.	.	.	.	-	-	- 32.9
.	.	.	.	-	-	- 33
.	.	.	.	-	-	- 33.1
11	93 052	54	155 321	-	-	- 33.2
576	1 263 631	174	8 356 177	12	5 798	D/35
576	1 263 631	174	8 356 177	12	5 798	35
522	1 161 321	110	6 098 832	9	5 017	35.1
.	.	34	454 968	.	.	35.2
.	.	30	1 802 377	.	.	35.3
30	206 132	137	1 039 829	31	124 776	E
-	-	.	.	27	118 867	36
.	.	17	97 315	-	-	- 37
22	198 501	106	625 145	4	5 909	38
.	.	27	144 939	.	.	38.1
.	.	30	194 283	.	.	38.2
17	179 091	49	285 924	-	-	- 38.3

Noch 4. Umsatzsteuerpflichtige und deren Lieferungen und sonstigen

WZ 2008 Kode	WZ 2008-Bezeichnung	Steuer- pflichtige	Lieferungen und sonstige Leistungen	Davon Umsatzsteuerpflichtige	
				Einzelunternehmen	
		Anzahl	1 000 EUR	Anzahl	1 000 EUR
39	Beseitigung von Umweltverschmutzungen und sonstige Entsorgung	15	31 049	3	1 750
F	Baugewerbe	10 065	8 124 827	7 062	2 327 975
41	Hochbau	580	1 057 535	175	78 026
41.1	Erschließung von Grundstücken; Bau-träger	100	188 560	14	4 896
41.2	Bau von Gebäuden	480	868 976	161	73 129
42	Tiefbau	317	1 198 312	98	89 723
42.1	Bau von Straßen und Bahnverkehrsstrecken	138	547 156	39	42 262
42.2	Leitungstiefbau und Kläranlagenbau	88	220 504	37	25 488
42.9	Sonstiger Tiefbau	91	430 652	22	21 973
43	Vorbereitende Baustellenarbeiten, Bauinstallation und sonstiges Ausbaugewerbe	9 168	5 868 980	6 789	2 160 226
43.1	Abbrucharbeiten und vorbereitende Baustellenarbeiten	214	193 618	124	72 910
43.2	Bauinstallation	3 608	2 960 346	2 521	958 056
43.3	Sonstiger Ausbau	3 361	1 203 668	2 817	624 885
43.9	Sonstige spezialisierte Bautätigkeiten	1 985	1 511 347	1 327	504 376
G	Handel; Instandhaltung und Reparatur von Kraftfahrzeugen	9 837	22 857 942	7 374	6 466 659
45	Handel mit Kraftfahrzeugen; Instand-haltung und Reparatur von Kfz	2 464	3 358 021	.	.
45.1	Handel mit Kraftwagen	922	2 523 133	556	586 083
45.2	Instandhaltung und Reparatur von Kfz	1 036	545 116	809	313 001
45.3	Handel mit Kraftwagenteilen und -zubehör	394	239 233	.	.
45.4	Handel mit Krafträdern, Teilen, Zubehör; Instandhaltung und Reparatur von Krafträdern	112	50 539	98	35 278
46	Großhandel (ohne Handel mit Kfz)	1 696	11 738 069	.	.
46.1	Handelsvermittlung	717	263 989	575	119 797
46.2	Großhandel mit landwirtschaftlichen Grundstoffen und lebenden Tieren	76	2 725 570	33	34 866
46.3	Großhandel mit Nahrungs-, Genuss-mitteln, Getränken und Tabakwaren	116	3 946 870	48	103 195
46.4	Großhandel mit Gebrauchs- und Ver-brauchsgütern	174	789 019	.	.
46.5	Großhandel mit Geräten der Informations- und Kommunikations-technik	28	79 246	.	.
46.6	Großhandel mit sonstigen Maschinen, Ausrüstungen und Zubehör	223	933 081	.	.
46.7	Sonstiger Großhandel	312	2 913 463	.	.
46.9	Großhandel ohne ausgeprägten Schwerpunkt	50	86 832	24	17 379
47	Einzelhandel (ohne Handel mit Kfz)	5 677	7 761 853	4 640	4 604 415
47.1	Einzelhandel mit Waren verschiedener Art (in Verkaufsräumen)	676	1 860 475	540	954 575
47.2	Einzelhandel mit Nahrungs- und Genussmitteln, Getränken, Tabak-waren (in Verkaufsräumen)	527	505 233	.	.
47.3	Einzelhandel mit Motorenkraftstoffen (Tankstellen)	213	920 636	166	288 627
47.4	Einzelhandel mit Geräten der Informa-tions- und Kommunikationstechnik (in Verkaufsräumen)	310	172 387	.	.
47.5	Einzelhandel mit sonstigen Haushalts-geräten, Textilien, Heimwerker-, Einrich-tungsbedarf (in Verkaufsräumen)	712	538 422	.	.
47.6	Einzelhandel mit Verlagsprodukten, Sportausrüstungen und Spielwaren (in Verkaufsräumen)	351	306 476	279	109 333
47.7	Einzelhandel mit sonstigen Gütern (in Verkaufsräumen)	2 079	2 772 920	1 805	2 352 412
47.8	Einzelhandel an Verkaufsständen und auf Märkten	110	20 298	104	19 111
47.9	Einzelhandel, nicht in Verkaufsräumen, an Verkaufsständen oder auf Märkten	699	665 006	.	.

Leistungen 2023 nach Rechtsformen und Wirtschaftszweigen

und deren Umsätze mit der Rechtsform						WZ 2008 Kode
Personengesellschaften		Kapitalgesellschaften		übrige Rechtsformen		
Anzahl	1 000 EUR	Anzahl	1 000 EUR	Anzahl	1 000 EUR	
.	.	.	.	-	.	- 39
665	1 036 547	2 320	4 740 055	18	20 250	F
61	164 919	341	812 364	3	2 226	41
11	22 163	75	161 500	-	.	- 41.1
50	142 756	266	650 864	3	2 226	41.2
96	307 029	123	801 560	-	.	- 42
49	241 019	50	263 875	-	.	- 42.1
17	29 632	34	165 384	-	.	- 42.2
30	36 378	39	372 301	-	.	- 42.9
508	564 599	1 856	3 126 130	15	18 024	43
.	.	61	78 355	.	.	. 43.1
.	.	875	1 692 880	.	.	. 43.2
145	88 370	395	486 125	4	4 288	43.3
130	136 968	525	868 770	3	1 234	43.9
682	7 577 873	1 743	8 218 715	38	594 696	G
198	568 452	484	1 722 082	.	.	. 45
93	504 235	273	1 432 816	-	.	- 45.1
76	48 764	151	183 352	-	.	- 45.2
22	11 469	53	94 638	.	.	. 45.3
7	3 984	7	11 276	-	.	- 45.4
123	6 200 171	604	4 422 707	.	.	. 46
.	.	113	131 466	.	.	. 46.1
.	.	.	.	4	69 898	46.2
. 46.3
21	185 410	79	545 395	.	.	. 46.4
.	.	.	.	-	.	- 46.5
20	88 937	125	643 164	.	.	. 46.6
34	457 432	158	2 038 507	.	.	. 46.7
. 46.9
361	809 251	655	2 073 926	21	274 261	47
69	388 610	56	271 627	11	245 663	47.1
30	77 994 47.2
12	24 632	35	607 377	-	.	- 47.3
.	.	75	104 270	.	.	. 47.4
.	.	132	273 391	.	.	. 47.5
25	27 325	47	169 819	-	.	- 47.6
114	148 046	160	272 462	-	.	- 47.7
. 47.8
.	.	107	334 397	.	.	. 47.9

Noch 4. Umsatzsteuerpflichtige und deren Lieferungen und sonstigen

WZ 2008 Kode	WZ 2008-Bezeichnung	Steuer- pflichtige	Lieferungen und sonstige Leistungen	Davon Umsatzsteuerpflichtige	
				Einzelunternehmen	
		Anzahl	1 000 EUR	Anzahl	1 000 EUR
H	Verkehr und Lagerei	1 817	3 122 428	1 222	743 739
49	Landverkehr und Transport in Rohrfern- leitungen	1 117	1 587 717	.	.
49.1	Personenbeförderung im Eisenbahn- fernverkehr	6	19 844	.	.
49.2	Güterbeförderung im Eisenbahnverkehr
49.3	Sonstige Personenbeförderung im Landverkehr	448	458 814	.	.
49.4	Güterbeförderung im Straßenverkehr, Umzugstransporte	656	1 001 782	489	374 465
49.5	Transport in Rohrfernleitungen	.	.	-	-
50	Schifffahrt	35	24 698	.	.
50.1	Personenbeförderung in der See- und Küstenschifffahrt	-	-	-	-
50.2	Güterbeförderung in See- und Küsten- schifffahrt	-	-	-	-
50.3	Personenbeförderung in der Binnen- schifffahrt	16	7 377	8	3 664
50.4	Güterbeförderung in der Binnenschifffahrt	19	17 321	.	.
51	Luftfahrt	7	894	.	.
51.1	Personenbeförderung in der Luftfahrt	.	.	5	590
51.2	Güterbeförderung in der Luftfahrt und Raumtransport
52	Lagerei, Erbringung von sonstigen Dienstleistungen für den Verkehr	489	1 324 582	.	.
52.1	Lagerei	23	137 110	5	698
52.2	Erbringung von sonstigen Dienst- leistungen für den Verkehr	466	1 187 472	.	.
53	Post-, Kurier- und Expressdienste	169	184 537	.	.
53.1	Postdienste von Universal- dienstleistungsanbietern	-	-	-	-
53.2	Sonstige Post-, Kurier- und Expressdienste	169	184 537	.	.
I	Gastgewerbe	4 090	1 586 520	3 254	929 703
55	Beherbergung	789	422 901	481	156 312
55.1	Hotels, Gasthöfe und Pensionen	598	347 686	392	141 843
55.2	Ferienunterkünfte u. ä. Beherbergungs- stätten	136	55 407	58	5 953
55.3	Campingplätze	29	12 371	16	5 527
55.9	Sonstige Beherbergungsstätten	26	7 437	15	2 990
56	Gastronomie	3 301	1 163 618	2 773	773 391
56.1	Restaurants, Gaststätten, Imbissstuben, Cafés, Eissalons u. Ä.	2 504	857 867	2 136	602 812
56.2	Caterer und Erbringung sonstiger Ver- pflegungsdienstleistungen	245	168 508	163	66 302
56.3	Ausschank von Getränken	552	137 244	474	104 277
J	Information und Kommunikation	1 229	1 377 643	.	.
58	Verlagswesen	71	88 198	.	.
58.1	Verlegen von Büchern, Zeitschriften; sonstiges Verlagswesen (ohne Software)	58	75 369	.	.
58.2	Verlegen von Software	13	12 829	.	.
59	Herstellung, Verleih, Vertrieb von Filmen und Fernsehprogrammen; Kinos; Verlegen von Musik	74	34 486	46	13 505
59.1	Herstellung von Filmen und Fernsehpro- grammen, deren Verleih und Vertrieb; Kinos	62	33 104	39	12 871
59.2	Tonstudios; Herstellung von Hörfunkbei- trägen; Verlegen von bespielten Tonträgern und Musikalien	12	1 382	7	634
60	Rundfunkveranstalter
60.1	Hörfunkveranstalter	.	.	-	-
60.2	Fernsehveranstalter
61	Telekommunikation
61.1	Leitungsgebundene Telekommunikation
61.2	Drahtlose Telekommunikation	5	1 213	.	.
61.3	Satellitentelekommunikation

Leistungen 2023 nach Rechtsformen und Wirtschaftszweigen

und deren Umsätze mit der Rechtsform						WZ 2008 Kode
Personengesellschaften		Kapitalgesellschaften		übrige Rechtsformen		
Anzahl	1 000 EUR	Anzahl	1 000 EUR	Anzahl	1 000 EUR	
127	589 948	446	1 776 541	22	12 200	H
.49
-	-	.	.	-	-	-49.1
.	.	.	.	-	-	-49.2
24	106 001	58	215 668	.	.	.49.3
42	255 810	125	371 507	-	-	-49.4
.	.	-	-	-	-	-49.5
.50
-	-	-	-	-	-	-50.1
-	-	-	-	-	-	-50.2
.50.3
3	7 945	.	.	-	-	-50.4
-	-	.	.	-	-	.51
-	-	.	.	-	-	-51.1
-	-	-	-	-	-	-51.2
.52
.	.	.	.	-	-	-52.1
.	.	188	808 255	.	.	.52.2
.53
-	-	-	-	-	-	-53.1
.53.2
342	217 657I
146	99 03255
.	.	125	133 199	.	.	.55.1
55	23 06555.2
.55.3
6	1 612	5	2 835	-	-	-55.9
196	118 625	317	270 509	15	1 094	56
150	101 026	215	153 818	3	211	56.1
19	7 545	59	94 360	4	301	56.2
27	10 054	43	22 331	8	582	56.3
87	174 647	484	1 090 463	.	.	.J
8	49 946	43	34 200	.	.	.58
.	.	33	22 616	-	-	-58.1
.	.	10	11 584	.	.	.58.2
9	4 900	19	16 081	-	-	-59
.	.	.	.	-	-	-59.1
.	.	.	.	-	-	-59.2
.	.	.	.	-	-	-60
.	.	-	-	-	-	-60.1
-	-	.	.	-	-	-60.2
.	.	.	.	-	-	-61
.	.	.	.	-	-	-61.1
.	.	.	.	-	-	-61.2
-	-	-	-	-	-	-61.3

Noch 4. Umsatzsteuerpflichtige und deren Lieferungen und sonstigen

WZ 2008 Kode	WZ 2008-Bezeichnung	Steuer- pflichtige	Lieferungen und sonstige Leistungen	Davon Umsatzsteuerpflichtige	
				Einzelunternehmen	
		Anzahl	1 000 EUR	Anzahl	1 000 EUR
61.9	Sonstige Telekommunikation
62	Erbringung von Dienstleistungen der Informationstechnologie	882	663 435	482	73 402
63	Informationsdienstleistungen	160	503 519	80	13 998
63.1	Datenverarbeitung, Hosting und damit verbundene Tätigkeiten, Webportale	.	.	12	1 955
63.9	Erbringung von sonstigen Informa- tionsdienstleistungen	.	.	68	12 043
K	Erbringung von Finanz- und Ver- sicherungsdienstleistungen	346	976 644	.	.
64	Erbringung von Finanzdienstleistungen	71	733 560	.	.
64.1	Zentralbanken und Kreditinstitute	.	.	-	-
64.2	Beteiligungsgesellschaften	39	30 404	.	.
64.3	Treuhand- und sonstige Fonds und ähnliche Finanzinstitutionen	-	-	-	-
64.9	Sonstige Finanzierungsinstitutionen
65	Versicherungen, Rückversicherungen und Pensionskassen (ohne Sozialversicherung)	-	-	-	-
65.1	Versicherungen	-	-	-	-
65.2	Rückversicherungen	-	-	-	-
65.3	Pensionskassen und Pensionsfonds	-	-	-	-
66	Mit Finanz- und Versicherungsdienst- leistungen verbundene Tätigkeiten	275	243 084	.	.
66.1	Mit Finanzdienstleistungen verbundene Tätigkeiten
66.2	Mit Versicherungsdienstleistungen und Pensionskassen verbundenen Tätigkeiten	188	57 105	152	23 367
66.3	Fondsmanagement	.	.	-	-
L	Grundstücks- und Wohnungswesen	3 703	2 163 757	1 652	321 649
68	Grundstücks- und Wohnungswesen	3 703	2 163 757	1 652	321 649
68.1	Kauf und Verkauf von eigenen Grund- stücken, Gebäuden und Wohnungen	200	151 448	.	.
68.2	Vermietung, Verpachtung von eigenen oder geleasteten Grundstücken, Ge- bäuden, Wohnungen	2 690	1 708 843	1 243	245 242
68.3	Vermittlung und Verwaltung von Grundstücken, Gebäuden und Wohnungen für Dritte	813	303 466	.	.
M	Erbringung von freiberuflichen, wissenschaftlichen und technischen Dienstleistungen	6 382	3 057 703	4 486	975 427
69	Rechts- und Steuerberatung, Wirtschaftsprüfung	1 607	625 400	1 263	315 792
69.1	Rechtsberatung	867	269 438	725	167 806
69.2	Wirtschaftsprüfung und Steuerberatung; Buchführung	740	355 962	538	147 986
70	Verwaltung und Führung von Unternehmen und Betrieben; Unternehmensberatung	869	672 909	334	51432
70.1	Verwaltung und Führung von Unternehmen und Betrieben	291	371 033	11	3 567
70.2	Public-Relations- und Unternehmens- beratung	578	301 876	323	47 866
71	Architektur- und Ingenieurbüros; tech- nische, physikalische und chemische Untersuchung	2 263	1 128 641	1 572	359 240
71.1	Architektur- und Ingenieurbüros	2 163	1 032 449	1 535	352 022
71.2	Technische, physikalische und chemische Untersuchung	100	96 193	37	7 217
72	Forschung und Entwicklung	141	127 778	49	7 412

Leistungen 2023 nach Rechtsformen und Wirtschaftszweigen

und deren Umsätze mit der Rechtsform						WZ 2008 Kode
Personengesellschaften		Kapitalgesellschaften		übrige Rechtsformen		
Anzahl	1 000 EUR	Anzahl	1 000 EUR	Anzahl	1 000 EUR	
-	-	-	-	-	-	61.9
51	95 047	341	492 881	8	2 104	62
-	-	64	486 445	-	-	63
-	-	-	-	-	-	63.1
10	2 240	-	-	-	-	63.9
-	-	-	-	-	-	K
-	-	-	-	-	-	64
-	-	-	-	-	-	64.1
-	-	-	-	-	-	64.2
-	-	-	-	-	-	64.3
-	-	-	-	-	-	64.9
-	-	-	-	-	-	65
-	-	-	-	-	-	65.1
-	-	-	-	-	-	65.2
-	-	-	-	-	-	65.3
-	-	-	-	-	-	66
11	137 958	29	17 445	-	-	66.1
-	-	28	24 052	-	-	66.2
-	-	-	-	-	-	66.3
1 211	269 387	729	1 051 683	111	521 038	L
1 211	269 387	729	1 051 683	111	521 038	68
58	24 947	119	119 080	-	-	68.1
1 027	178 202	319	768 217	101	517 183	68.2
126	66 239	291	164 386	-	-	68.3
567	442 594	1 288	1 607 675	41	32 008	M
196	170 471	141	136 205	7	2 933	69
133	99 782	9	1 850	-	-	69.1
63	70 689	132	134 354	7	2 933	69.2
62	70 675	461	540 100	12	10702	70
30	60 170	242	298 055	8	9 242	70.1
32	10 505	219	242 045	4	1 460	70.2
211	153 119	473	605 745	7	10 538	71
-	-	-	-	-	-	71.1
-	-	-	-	-	-	71.2
4	1 409	76	111 355	12	7 603	72

Noch 4. Umsatzsteuerpflichtige und deren Lieferungen und sonstigen

WZ 2008 Kode	WZ 2008-Bezeichnung	Steuer- pflichtige	Lieferungen und sonstige Leistungen	Davon Umsatzsteuerpflichtige	
				Einzelunternehmen	
		Anzahl	1 000 EUR	Anzahl	1 000 EUR
72.1	Forschung und Entwicklung im Bereich Natur-, Ingenieur-, Agrarwissenschaft und Medizin	131	125 272	44	6 889
72.2	Forschung, Entwicklung im Bereich Rechts-, Wirtschafts-, Sozial-, Kulturwissenschaft	10	2 506	5	523
73	Werbung und Marktforschung	399	145 672	292	83 153
73.1	Werbung	391	142 066	.	.
73.2	Markt- und Meinungsforschung	8	3 607	.	.
74	Sonstige freiberufliche, wissenschaftliche und technische Tätigkeiten	835	234 970	731	75 255
74.1	Ateliers für Textil-, Schmuck-, Grafik-Design	237	25 305	208	19 356
74.2	Fotografie und Fotolabors	160	13 428	155	12 613
74.3	Übersetzen und Dolmetschen	64	5 848	.	.
74.9	Sonstige freiberufliche, wissenschaftliche und technische Tätigkeit a. n. g.	374	190 389	.	.
75	Veterinärwesen	268	122 333	245	83 143
N	Erbringung von sonstigen wirtschaftlichen Dienstleistungen	3 799	2 595 361	2 644	747 296
77	Vermietung von beweglichen Sachen	507	459 847	281	214 160
77.1	Vermietung von Kraftwagen	108	87 146	70	37 326
77.2	Vermietung von Gebrauchsgütern	.	.	63	32 244
77.3	Vermietung von Maschinen, Geräten und sonstigen beweglichen Sachen	297	320 448	148	144 590
77.4	Leasing von nichtfinanziellen immateriellen Vermögensgegenständen (ohne Copyrights)	.	.	-	-
78	Vermittlung und Überlassung von Arbeitskräften	162	317 676	41	21 334
78.1	Vermittlung von Arbeitskräften	81	132 709	32	15 852
78.2	Befristete Überlassung von Arbeitskräften	57	125 011	.	.
78.3	Sonstige Überlassung von Arbeitskräften	24	59 955	.	.
79	Reisebüros, -veranstalter, Erbringung sonstiger Reservierungsdienstleistungen	193	94 371	128	28 958
79.1	Reisebüros und Reiseveranstalter	178	87 621	.	.
79.9	Erbringung sonstiger Reservierungsdienstleistungen	15	6 750	.	.
80	Wach- und Sicherheitsdienste sowie Detekteien	122	304 980	52	19 645
80.1	Private Wach- und Sicherheitsdienste	102	296 022	40	17 242
80.2	Sicherheitsdienste mithilfe von Überwachungs- und Alarmsystemen	10	7 202	.	.
80.3	Detekteien	10	1 756	.	.
81	Gebäudebetreuung; Garten- und Landschaftsbau	2 048	960 385	1 672	391 705
81.1	Hausmeisterdienste	991	207 365	869	131 791
81.2	Reinigung von Gebäuden, Straßen und Verkehrsmitteln	631	427 103	497	147 989
81.3	Garten- und Landschaftsbau, Erbringung von sonstigen gärtnerischen Dienstleistungen	426	325 917	306	111 924
82	Erbringung von wirtschaftlichen Dienstleistungen	767	458 102	470	71 494
82.1	Sekretariats- und Schreibdienste, Copy-Shops	119	11 199	107	9 278
82.2	Call Center	14	17 682	4	611
82.3	Messe-, Ausstellungs- und Kongressveranstalter	69	26 754	49	9 795
82.9	Erbringung sonstiger wirtschaftlicher Dienstleistungen für Unternehmen und Privatpersonen	565	402 467	310	51 810

Leistungen 2023 nach Rechtsformen und Wirtschaftszweigen

und deren Umsätze mit der Rechtsform						WZ 2008 Kode
Personengesellschaften		Kapitalgesellschaften		übrige Rechtsformen		
Anzahl	1 000 EUR	Anzahl	1 000 EUR	Anzahl	1 000 EUR	
. 72.1
. 72.2
.	.	77	53 836	.	.	. 73
. 73.1
-	-	.	.	-	-	- 73.2
.	.	57	151 507	.	.	. 74
22	3 165	7	2 784	-	-	- 74.1
.	.	.	.	-	-	- 74.2
-	-	.	.	-	-	- 74.3
22	4 820	45	147 830	.	.	. 74.9
20	30 262	3	8 929	-	-	- 75
314	327 171	809	1 492 796	32	28 099	N
94	69 041	127	176 085	5	562	77
13	3 767	25	46 052	-	-	- 77.1
14	7 942	23	11 863	.	.	. 77.2
.	.	79	118 170	.	.	. 77.3
.	.	-	-	-	-	- 77.4
.	.	108	267 609	.	.	. 78
. 78.1
.	.	44	102 877	.	.	. 78.2
.	.	.	.	-	-	- 78.3
21	19 169	44	46 244	-	-	- 79
.	.	40	43 427	-	-	- 79.1
.	.	4	2 817	-	-	- 79.9
10	30 226	60	255 109	-	-	- 80
10	30 226	52	248 554	-	-	- 80.1
-	-	.	.	-	-	- 80.2
-	-	.	.	-	-	- 80.3
.	.	266	480 938	.	.	. 81
46	8 477	76	67 097	-	-	- 81.1
32	27 351	102	251 763	-	-	- 81.2
.	.	88	162 078	.	.	. 81.3
72	106 725	204	266 811	21	13 072	82
.	.	.	.	-	-	- 82.1
.	.	.	.	-	-	- 82.2
3	1 423 82.3
.	.	171	237 909	.	.	. 82.9

Noch 4. Umsatzsteuerpflichtige und deren Lieferungen und sonstigen

WZ 2008 Kode	WZ 2008-Bezeichnung	Steuer- pflichtige	Lieferungen und sonstige Leistungen	Davon Umsatzsteuerpflichtige	
				Einzelunternehmen	
		Anzahl	1 000 EUR	Anzahl	1 000 EUR
O/84	Öffentliche Verwaltung, Verteidigung; Sozialversicherung	-	-	-	-
P	Erziehung und Unterricht	702	238 983	567	92 099
85	Erziehung und Unterricht	702	238 983	567	92 099
85.1	Kindergärten und Vorschulen	-	-	-	-
85.2	Grundschulen	-	-	-	-
85.3	Weiterführende Schulen	36	8 170	25	1 855
85.4	Tertiärer und post-sekundärer, nicht tertiärer Unterricht	50	25 971	.	.
85.5	Sonstiger Unterricht	612	204 041	504	86 077
85.6	Erbringung von Dienstleistungen für den Unterricht	4	801	.	.
Q	Gesundheits- und Sozialwesen	961	1 783 391	669	227 899
86	Gesundheitswesen	759	1 259 074	602	186 010
86.1	Krankenhäuser	15	737 956	-	-
86.2	Arzt- und Zahnarztpraxen	291	239 749	230	117 321
86.9	Gesundheitswesen a. n. g.	453	281 369	372	68 688
87	Heime (ohne Erholungs- und Ferienheime)	52	273 412	.	.
87.1	Pflegeheime	.	.	3	21 274
87.2	Stationäre Einrichtungen zur psychosozialen Betreuung, Suchtbekämpfung u. Ä.	.	.	-	-
87.3	Altenheime; Alten- und Behinderten- wohnheime	17	32 163	5	1 417
87.9	Sonstige Heime (ohne Erholungs- und Ferienheime)	6	38 201	.	.
88	Sozialwesen (ohne Heime)	150	250 905	.	.
88.1	Soziale Betreuung älterer Menschen und Behinderter	76	77 524	41	14 670
88.9	Sonstiges Sozialwesen (ohne Heime)	74	173 381	.	.
R	Kunst, Unterhaltung und Erholung	1 505	818 948	1 008	176 963
90	Kreative, künstlerische und unterhaltende Tätigkeiten	569	96 542	519	64 687
91	Bibliotheken, Archive, Museen, bota- nische, zoologische Gärten	27	20 520	3	351
92	Spiel-, Wett- und Lotteriewesen	146	272 836	92	25 492
93	Erbringung von Dienstleistungen des Sports, der Unterhaltung und der Erholung	763	429 050	394	86 433
93.1	Erbringung von Dienstleistungen des Sports	377	309 769	132	36 362
93.2	Erbringung von sonstigen Dienstleis- tungen der Unterhaltung und der Erholung	386	119 281	262	50 072
S	Erbringung von sonstigen Dienst- leistungen	5 302	1 456 459	4 391	622 994
94	Interessenvertretungen sowie kirchlichen und sonstige religiöse Vereinigungen (ohne Sozialwesen und Sport)	306	382 692	59	5 798
94.1	Wirtschafts- und Arbeitgeberverbände, Berufsorganisationen	21	59 798	-	-
94.2	Arbeitnehmervereinigungen	-	-	-	-
94.9	Kirchliche Vereinigungen; politische Parteien, Interessenvertretungen, Vereinigungen a. n. g.	285	322 894	59	5 798
95	Reparatur von Datenverarbeitungs- geräten und Gebrauchsgütern	220	43 450	199	33 122
95.1	Reparatur von Datenverarbeitungs- und Telekommunikationsgeräten	19	7 354	.	.
95.2	Reparatur von Gebrauchsgütern	201	36 097	.	.
96	Erbringung von sonstigen überwiegend persönlichen Dienstleistungen	4 776	1 030 317	4 133	584 074
Insgesamt		58 379	95 375 792	39 406	16 010 349

Leistungen 2023 nach Rechtsformen und Wirtschaftszweigen

und deren Umsätze mit der Rechtsform						WZ 2008 Kode
Personengesellschaften		Kapitalgesellschaften		übrige Rechtsformen		
Anzahl	1 000 EUR	Anzahl	1 000 EUR	Anzahl	1 000 EUR	
-	-	-	-	-	-	O/84
.	P
.	85
-	-	-	-	-	-	85.1
-	-	-	-	-	-	85.2
.	.	8	5 566	.	.	85.3
.	.	6	6 832	7	14 973	85.4
.	.	81	93 772	.	.	85.5
-	-	.	.	-	-	85.6
89	144 254	127	711 983	76	699 255	Q
82	123 994	62	452 743	13	496 327	86
.	86.1
54	109 240	7	13 188	-	-	86.2
.	86.9
.	.	24	124 290	16	121 528	87
.	.	.	.	9	77 666	87.1
-	-	-	-	.	.	87.2
.	.	6	13 553	.	.	87.3
-	-	87.9
.	.	41	134 950	47	81 400	88
.	.	25	57 823	.	.	88.1
.	.	16	77 126	.	.	88.9
113	55 373	219	414 784	165	171 828	R
.	.	18	24 241	.	.	90
.	.	10	11 463	.	.	91
9	7 614	45	239 730	-	-	92
74	41 723	146	139 350	149	161 543	93
36	18 221	83	99 048	126	156 139	93.1
38	23 502	63	40 303	23	5 404	93.2
197	79 213	421	321 819	293	432 433	S
.	.	.	.	221	343 380	94
-	-	94.1
-	-	-	-	-	-	94.2
.	94.9
.	.	.	.	-	-	95
-	-	.	.	-	-	95.1
.	.	9	3 479	-	-	95.2
187	76 685	384	280 506	72	89 053	96
6 271	18 963 554	11 529	56 102 680	1 173	4 299 209	Insg.

5. Umsatzsteuerpflichtige und deren Lieferungen und sonstigen Leistungen

WZ 2008 Kode	WZ 2008-Bezeichnung	Steuer- pflich- tige	Lieferungen und sonstige Leistungen	Steuerpflichtige Lieferungen und sonstige Leistungen					
				zu 19 %		zu 7 %		zu 0 %	
		Anzahl	1 000 EUR	Fälle	1 000 EUR	Fälle	1 000 EUR	Fälle	1 000 EUR
A	Land- und Forstwirtschaft, Fischerei	2 827	3 769 362	2 655	748 742	2 406	2 881 182	21	2 052
01	Landwirtschaft, Jagd und damit verbundene Tätigkeiten	2 584	3 564 265	2 413	570 189	2 275	2 864 450	.	.
01.1	Anbau einjähriger Pflanzen	634	655 052	582	81 947	616	559 120	.	.
01.2	Anbau mehrjähriger Pflanzen	75	47 263	71	23 329	66	22 627	.	.
01.3	Betrieb von Baumschulen sowie Anbau von Pflanzen zu Vermehrungszwecken	33	13 638	32	5 794	.	.	-	-
01.4	Tierhaltung
01.5	Gemischte Landwirtschaft	1 179	1 577 228	1 097	211 909	1 121	1 334 534	.	.
01.6	Erbringung von landwirtschaftlichen Dienstleistungen	287	237 770	281	138 324	145	81 684	4	15
01.7	Jagd, Fallenstellerei und damit verbundene Tätigkeiten	-	-	-	-
02	Forstwirtschaft und Holzeinschlag	225	199 203	224	177 167
02.1	Forstwirtschaft	74	88 184	73	81 287	37	3 641	.	.
02.2	Holzeinschlag	49	30 324	49	25 309	.	.	-	-
02.3	Sammeln von wild wachsenden Produkten (ohne Holz)	-	-	-	-	-	-	-	-
02.4	Erbringung von Dienstleistungen für die Forstwirtschaft und Holzeinschlag	102	80 694	102	70 571	45	6 085	.	.
03	Fischerei und Aquakultur	18	5 895	18	1 385	.	.	-	-
03.1	Fischerei	5	866	5	307	5	559	-	-
03.2	Aquakultur	13	5 029	13	1 078	.	.	-	-
B	Bergbau und Gewinnung von Steinen und Erden	42	663 218	42	532 701	.	.	-	-
05	Kohlenbergbau	-	-
05.1	Steinkohlenbergbau	-	-	-	-	-	-	-	-
05.2	Braunkohlenbergbau	-	-
06	Gewinnung von Erdöl und von Erdgas	-	-	-	-	-	-	-	-
06.1	Gewinnung von Erdöl	-	-	-	-	-	-	-	-
06.2	Gewinnung von Erdgas	-	-	-	-	-	-	-	-
07	Erzbergbau	-	-	-	-	-	-	-	-
07.1	Eisenerzbergbau	-	-	-	-	-	-	-	-
07.2	NE-Metallerzbergbau	-	-	-	-	-	-	-	-
08	Gewinnung von Steinen und Erden, sonstiger Bergbau	31	133 773	31	132 978	.	.	-	-
08.1	Gewinnung von Natursteinen, Kies, Sand, Ton und Kaolin	-	-
08.9	Sonstiger Bergbau; Gewinnung von Steinen und Erden a. n. g.	-	-	-	-
09	Erbringung von Dienstleistungen für den Bergbau und für die Gewinnung von Steinen und Erden	-	-	-	-
09.1	Erbringung von Dienstleistungen für die Gewinnung von Erdöl und Erdgas	-	-	-	-
09.9	Erbringung von Dienstleistungen für den sonstigen Bergbau und die Gewinnung von Steinen und Erden	4	11 194	4	11 191	-	-	-	-
C	Verarbeitendes Gewerbe	4 091	29 556 052	4 037	16 348 608	1 051	5 634 008	80	122 143
10	Herstellung von Nahrungs- und Futtermitteln	537	6 189 084	517	185 011	512	5 287 172	.	.
10.1	Schlachten und Fleischverarbeitung	162	1 295 055	157	53 933	158	971 319	.	.
10.2	Fischverarbeitung	4	4 319	4	305	.	.	-	-
10.3	Obst- und Gemüseverarbeitung
10.4	Herstellung von pflanzlichen und tierischen Ölen und Fetten	5	3 715	5	1 715	4	1 504	-	-
10.5	Milchverarbeitung	28	1 176 710	27	27 175	26	1 032 600	-	-
10.6	Mahl- und Schälmaschinen, Herstellung von Stärke und -erzeugnissen
10.7	Herstellung von Back- und Teigwaren	245	1 433 887	236	17 527	241	1 253 328	-	-
10.8	Herstellung von sonstigen Nahrungsmitteln	44	1 314 214	41	28 286	38	1 180 946	-	-
10.9	Herstellung von Futtermitteln	21	196 574	20	13 123	20	181 464	-	-
11	Getränkeherstellung	44	1 802 271	43	1 768 439	23	1 488	.	.

2023 nach der Besteuerung der Umsätze und Wirtschaftszweigen

Steuerpflichtige Lieferungen und sonstige Leistungen				Steuerfreie Lieferungen und sonstige Leistungen						WZ 2008 Kode
zu anderen Steuersätzen		nach § 24 UStG		insgesamt		darunter				
						mit Vorsteuerabzug		ohne Vorsteuerabzug		
Fälle	1 000 EUR	Fälle	1 000 EUR	Fälle	1 000 EUR	Fälle	1 000 EUR	Fälle	1 000 EUR	
59	351	.	.	678	122 499	304	92 543	450	29 956	A
54	476	.	.	615	113 669	264	85 289	419	28 379	01
7	40	-	-	121	7 006	51	2 775	83	4 231	01.1
.	.	.	.	13	633	01.2
-	-	-	-	.	.	-	-	.	.	01.3
.	.	-	-	01.4
30	215	.	.	329	28 182	126	9 524	235	18 658	01.5
5	152	-	-	51	14 896	34	13 858	25	1 037	01.6
-	-	-	-	-	-	-	-	-	-	01.7
5	-125	31	1 577	02
.	.	-	-	17	3 285	10	2 253	11	1 032	02.1
.	12	179	02.2
-	-	-	-	-	-	-	-	-	-	02.3
-	-	-	-	25	3 900	19	3 535	8	365	02.4
-	-	-	-	-	-	03
-	-	-	-	-	-	-	-	-	-	03.1
-	-	-	-	-	-	03.2
.	.	-	-	B
.	.	-	-	05
-	-	-	-	-	-	-	-	-	-	05.1
.	.	-	-	05.2
-	-	-	-	-	-	-	-	-	-	06
-	-	-	-	-	-	-	-	-	-	06.1
-	-	-	-	-	-	-	-	-	-	06.2
-	-	-	-	-	-	-	-	-	-	07
-	-	-	-	-	-	-	-	-	-	07.1
-	-	-	-	-	-	-	-	-	-	07.2
.	.	-	-	08
.	.	-	-	08.1
-	-	-	-	-	-	-	-	-	-	08.9
-	-	-	-	-	-	09
-	-	-	-	-	-	09.1
-	-	-	-	-	-	-	-	-	-	09.9
151	-25 325	.	.	1 144	6 385 630	970	6 327 306	293	58 324	C
12	-6	-	-	87	714 376	59	710 237	41	4 139	10
5	1	-	-	17	269 734	10.1
-	-	-	-	-	-	-	-	-	-	10.2
-	-	-	-	10.3
-	-	-	-	3	496	3	496	-	-	10.4
.	.	-	-	5	116 889	10.5
-	-	-	-	10.6
.	.	-	-	23	161 124	12	160 358	13	765	10.7
4	-2	-	-	19	104 121	10.8
-	-	-	-	9	1 982	5	1 816	5	166	10.9
3	-38	.	.	13	31 501	11

Noch 5. Umsatzsteuerpflichtige und deren Lieferungen und sonstigen Leistungen

WZ 2008 Code	WZ 2008-Bezeichnung	Steuer- pflich- tige	Lieferungen und sonstige Leistungen	Steuerpflichtige Lieferungen und sonstige Leistungen					
				zu 19 %		zu 7 %		zu 0 %	
		Anzahl	1 000 EUR	Fälle	1 000 EUR	Fälle	1 000 EUR	Fälle	1 000 EUR
12	Tabakverarbeitung	-	-	-	-	-	-	-	-
13	Herstellung von Textilien	52	125 982	52	78 436	4	9	-	-
13.1	Spinnstoffaufbereitung und Spinnerei	-	-	-	-	-	-	-	-
13.2	Weberei	-	-	-	-	-	-	-	-
13.3	Veredlung von Textilien und Bekleidung	18	3 966	18	3 879	.	.	-	-
13.9	Herstellung von sonstigen Textilwaren	34	122 016	34	74 557	.	.	-	-
14	Herstellung von Bekleidung	-	-
14.1	Herstellung von Bekleidung (ohne Pelzbekleidung)	-	-
14.2	Herstellung von Pelzwaren	3	181	.	.	-	-	-	-
14.3	Herstellung von Bekleidung aus gewirktem und gestricktem Stoff	4	219	4	218	.	.	-	-
15	Herstellung von Leder, Lederwaren und Schuhen	36	21 866	36	17 429	11	2 706	-	-
15.1	Herstellung von Leder und Lederwaren (ohne Herstellung von Lederbekleidung)	20	3 113	20	2 567	.	.	-	-
15.2	Herstellung von Schuhen	16	18 754	16	14 862	.	.	-	-
16	Herstellung von Holz-, Flecht-, Korb- und Korkwaren (ohne Möbel)	216	300 948	216	206 425	44	7 288	5	104
16.1	Säge-, Hobel- und Holzimprägnierwerke	32	24 204	32	17 816	21	2 265	-	-
16.2	Herstellung von sonstigen Holz-, Korb-, Flecht- und Korbwaren (ohne Möbel)	184	276 743	184	188 609	23	5 022	5	104
17	Herstellung von Papier, Pappe und Waren daraus	20	1 104 813	20	510 887
17.1	Herstellung von Holz- und Zellstoff, Papier, Karton und Pappe	-	-
17.2	Herstellung von Waren aus Papier, Karton und Pappe
18	Herstellung von Druckerzeugnissen; Vervielfältigung von bespielten Ton-, Bild- und Datenträgern	123	277 711	122	168 338
18.1	Herstellung von Druckerzeugnissen
18.2	Vervielfältigung von bespielten Ton-, Bild- und Datenträgern	-	-	-	-
19	Kokerei und Mineralölverarbeitung	-	-
19.1	Kokerei	-	-	-	-	-	-	-	-
19.2	Mineralölverarbeitung	-	-
20	Herstellung von chemischen Erzeugnissen	126	7 228 313	126	5 175 049	16	90 615	-	-
20.1	Herstellung von chemischen Grundstoffen, Düngemitteln, Kunststoffen und synthetischem Kautschuk in Primärformen	67	6 569 934	67	4 830 749	9	90 362	-	-
20.2	Herstellung von Schädlingsbekämpfungsmitteln, Pflanzenschutz- und Desinfektionsmitteln	-	-	-	-
20.3	Herstellung von Anstrichmitteln, Druckfarben und Kitt	-	-	-	-
20.4	Herstellung von Seifen, Wasch-, Reinigungs- und Körperpflegemitteln sowie Duftstoffen	11	43 936	11	28 656	.	.	-	-
20.5	Herstellung von sonstigen chemischen Erzeugnissen	42	592 953	42	301 519	.	.	-	-
20.6	Herstellung von Chemiefasern	-	-	-	-	-	-	-	-
21	Herstellung von pharmazeutischen Erzeugnissen	15	363 042	15	259 799	.	.	-	-
21.1	Herstellung von pharmazeutischen Grundstoffen	-	-
21.2	Herstellung von pharmazeutischen Spezialitäten und sonstigen pharmazeutischen Erzeugnissen	-	-
22	Herstellung von Gummi- und Kunststoffwaren	137	1 386 877	137	825 511	10	65	.	.
22.1	Herstellung von Gummiwaren	32	355 303	32	223 921	.	.	-	-
22.2	Herstellung von Kunststoffwaren	105	1 031 574	105	601 590

2023 nach der Besteuerung der Umsätze und Wirtschaftszweigen

Steuerpflichtige Lieferungen und sonstige Leistungen				Steuerfreie Lieferungen und sonstige Leistungen						WZ 2008 Kode
zu anderen Steuersätzen		nach § 24 UStG		insgesamt		darunter				
						mit Vorsteuerabzug		ohne Vorsteuerabzug		
Fälle	1 000 EUR	Fälle	1 000 EUR	Fälle	1 000 EUR	Fälle	1 000 EUR	Fälle	1 000 EUR	
-	-	-	-	-	-	-	-	-	-	12
.	.	-	-	23	47 465	22	47 459	3	6	13
-	-	-	-	-	-	-	-	-	-	13.1
-	-	-	-	-	-	-	-	-	-	13.2
.	.	-	-	6	20	6	20	-	-	13.3
-	-	-	-	17	47 444	16	47 438	3	6	13.9
.	.	-	-	14
.	.	-	-	14.1
-	-	-	-	-	-	14.2
-	-	-	-	-	-	14.3
.	.	-	-	7	1 730	15
-	-	-	-	15.1
.	.	-	-	-	-	15.2
8	-124	-	-	29	60 642	19	60 554	10	88	16
-	-	-	-	5	3 517	16.1
8	-124	-	-	24	57 125	16.2
.	.	-	-	14	510 736	17
.	.	-	-	17.1
.	.	-	-	17.2
8	2	-	-	18
.	.	-	-	18.1
.	.	-	-	-	-	-	-	-	-	18.2
.	.	-	-	-	-	19
-	-	-	-	-	-	-	-	-	-	19.1
.	.	-	-	-	-	19.2
8	-54	-	-	80	1 664 324	20
.	.	-	-	39	1 351 412	20.1
-	-	-	-	-	-	20.2
.	.	-	-	-	-	20.3
.	.	-	-	20.4
.	.	-	-	30	290 326	20.5
-	-	-	-	-	-	-	-	-	-	20.6
.	.	-	-	10	114 035	10	114 035	-	-	21
.	.	-	-	-	-	21.1
.	.	-	-	-	-	21.2
6	458	-	-	77	550 769	75	550 417	9	353	22
.	.	-	-	15	131 116	15	130 807	3	309	22.1
.	.	-	-	62	419 654	60	419 610	6	44	22.2

Noch 5. Umsatzsteuerpflichtige und deren Lieferungen und sonstigen Leistungen

WZ 2008 Kode	WZ 2008-Bezeichnung	Steuer- pflich- tige	Lieferungen und sonstige Leistungen	Steuerpflichtige Lieferungen und sonstige Leistungen					
				zu 19 %		zu 7 %		zu 0 %	
		Anzahl	1 000 EUR	Fälle	1 000 EUR	Fälle	1 000 EUR	Fälle	1 000 EUR
23	Herstellung von Glas, Glaswaren, Keramik, Verarbeitung von Steinen und Erden	249	792 705	249	675 838	17	271	.	.
23.1	Herstellung von Glas und Glaswaren	25	247 154	25	186 970
23.2	Herstellung von feuerfesten keramischen Werkstoffen und Waren	-	-
23.3	Herstellung von keramischen Baumaterialien	-	-
23.4	Herstellung von sonstigen Porzellan- und keramischen Erzeugnissen	-	-
23.5	Herstellung von Zement, Kalk und gebranntem Gips	-	-	-	-
23.6	Herstellung von Erzeugnissen aus Beton, Zement und Gips	50	223 795	50	200 970	4	13	.	.
23.7	Be- und Verarbeitung von Naturwerksteinen und Natursteinen a. n. g.	140	83 033	140	74 846	.	.	-	-
23.9	Herstellung von Schleifkörpern, -mitteln, sonstigen Erzeugnissen aus nichtmetallischen Mineralien a. n. g.	10	97 067	10	77 678	-	-	-	-
24	Metallerzeugung und -bearbeitung	59	1 589 785	58	778 734
24.1	Erzeugung von Roheisen, Stahl und Ferrolegierungen	9	7 888	8	6 646	-	-	-	-
24.2	Herstellung von Stahlrohren, Rohrtorm-, -verschluss- und -verbindungsstücken aus Stahl	12	37 703	12	12 332	-	-	-	-
24.3	Sonstige erste Bearbeitung von Eisen und Stahl	-	-	-	-
24.4	Erzeugung und erste Bearbeitung von NE-Metallen	17	798 238	17	287 138
24.5	Gießereien	-	-
25	Herstellung von Metallerzeugnissen	1 036	3 063 729	1 030	2 083 803	50	1 056	14	235
25.1	Stahl- und Leichtmetallbau	426	1 187 914	425	955 808	20	187	7	148
25.2	Herstellung von Metalltanks und -behältern; Herstellung von Heizkörpern und -kesseln für Zentralheizungen	21	249 152	20	159 935	-	-	.	.
25.3	Herstellung von Dampfkesseln (ohne Zentralheizungskessel)	-	-
25.4	Herstellung von Waffen und Munition	-	-	-	-
25.5	Herstellung von Schmiede-, Press-, Zieh- und Stanzteilen, metallurgischen Erzeugnissen	17	159 131	17	138 208	4	282	-	-
25.6	Oberflächenveredlung und Wärmebehandlung; Mechanik a. n. g.	383	476 063	380	366 521	13	271	.	.
25.7	Herstellung von Schneidwaren, Werkzeugen, Schlössern, Beschlägen aus unedlen Metallen	55	102 110	55	80 870	.	.	-	-
25.9	Herstellung von sonstigen Metallwaren	131	845 984	130	369 566	10	259	3	34
26	Herstellung von Datenverarbeitungsgeräten, elektronischen und optischen Erzeugnissen	134	908 753	134	671 012	13	2 924	.	.
26.1	Herstellung von elektronischen Bauelementen und Leiterplatten	32	623 466	32	467 526
26.2	Herstellung von Datenverarbeitungsgeräten und peripheren Geräten	12	18 747	12	16 735	-	-	-	-
26.3	Herstellung von Geräten und Einrichtungen der Telekommunikationstechnik
26.4	Herstellung von Geräten der Unterhaltungselektronik
26.5	Herstellung von Mess-, Kontroll-, Navigations- und ähnlichen Instrumenten und Vorrichtungen; Herstellung von Uhren	55	167 893	55	123 888
26.6	Herstellung von Bestrahlungs- und Elektrophysio- und elektromedizinischen Geräten	8	33 791	.	.	5	1 798	-	-
26.7	Herstellung von optischen und fotografischen Instrumenten und Geräten	4	4 713	4	2 053	.	.	-	-

2023 nach der Besteuerung der Umsätze und Wirtschaftszweigen

Steuerpflichtige Lieferungen und sonstige Leistungen				Steuerfreie Lieferungen und sonstige Leistungen						WZ 2008 Kode
zu anderen Steuersätzen		nach § 24 UStG		insgesamt		darunter				
						mit Vorsteuerabzug		ohne Vorsteuerabzug		
Fälle	1 000 EUR	Fälle	1 000 EUR	Fälle	1 000 EUR	Fälle	1 000 EUR	Fälle	1 000 EUR	
12	-221	-	-	48	88 743	35	88 429	19	314	23
.	.	-	-	-	-	23.1
-	-	-	-	-	-	23.2
-	-	-	-	23.3
-	-	-	-	23.4
-	-	-	-	23.5
.	.	-	-	23.6
6	-221	-	-	8	110	23.7
.	.	-	-	7	19 205	23.9
3	-17	-	-	22	606 512	21	588 929	7	17 583	24
-	-	-	-	-	-	24.1
-	-	-	-	24.2
-	-	-	-	-	-	-	-	-	-	24.3
.	.	-	-	24.4
.	.	-	-	24.5
34	-1 002	-	-	230	663 730	188	661 306	61	2 423	25
20	-960	-	-	87	57 390	66	56 833	26	557	25.1
.	.	-	-	25.2
.	.	-	-	-	-	25.3
-	-	-	-	-	-	25.4
.	.	-	-	8	4 784	25.5
6	-3	-	-	50	80 537	38	80 442	13	95	25.6
.	.	-	-	20	20 613	25.7
.	.	-	-	57	405 772	50	404 022	16	1 750	25.9
9	-5 336	-	-	73	147 693	63	147 596	14	96	26
.	.	-	-	19	74 035	17	74 000	4	35	26.1
.	.	-	-	26.2
.	.	-	-	26.3
.	.	-	-	-	-	26.4
.	.	-	-	35	40 419	33	40 373	3	46	26.5
-	-	-	-	26.6
.	.	-	-	-	-	26.7

Noch 5. Umsatzsteuerpflichtige und deren Lieferungen und sonstigen Leistungen

WZ 2008 Kode	WZ 2008-Bezeichnung	Steuer- pflich- tige	Lieferungen und sonstige Leistungen	Steuerpflichtige Lieferungen und sonstige Leistungen					
				zu 19 %		zu 7 %		zu 0 %	
		Anzahl	1 000 EUR	Fälle	1 000 EUR	Fälle	1 000 EUR	Fälle	1 000 EUR
26.8	Herstellung von magnetischen und optischen Datenträgern	-	-
27	Herstellung von elektrischen Ausrüstungen	100	605 335	100	373 548	8	192	18	19 847
27.1	Herstellung von Elektromotoren, Transformatoren, Verteilungs- und -schalteinrichtungen	35	259 793	35	168 766
27.2	Herstellung von Batterien und Akkumulatoren
27.3	Herstellung von Kabeln und elektrischen Installationsmaterial	-	-	.	.
27.4	Herstellung von elektrischen Lampen und Leuchten	7	2 081	7	1 941
27.5	Herstellung von Haushaltsgeräten	-	-	-	-
27.9	Herstellung von sonstigen elektrischen Ausrüstungen und Geräten a. n. g.	36	89 773	36	70 330	-	-	7	229
28	Maschinenbau	288	2 017 403	288	1 271 054	19	3 279	.	.
28.1	Herstellung von nicht wirtschafts- zweigspezifischen Maschinen	55	565 088	55	370 938	5	9	.	.
28.2	Herstellung von sonstigen nicht wirt- schaftszweig spezifischen Maschinen	113	935 686	113	534 258	8	631	5	31
28.3	Herstellung von land- und forstwirt- schaftlichen Maschinen	-	-	-	-
28.4	Herstellung von Werkzeugmaschinen	-	-	-	-
28.9	Herstellung von Maschinen für sonstige bestimmte Wirtschaftszweige	90	419 360	90	290 533	6	2 639	.	.
29	Herstellung von Kraftwagen und Kraftwa- genteilen	63	232 154	63	187 853	6	10	-	-
29.1	Herstellung von Kraftwagen und -motoren	8	21 620	8	18 217	.	.	-	-
29.2	Herstellung von Karosserien, Aufbauten und Anhängern	30	162 075	30	128 581	.	.	-	-
29.3	Herstellung von Teilen und Zubehör für Kraftwagen	25	48 459	25	41 055	.	.	-	-
30	Sonstiger Fahrzeugbau	36	230 041	36	198 639
30.1	Schiff- und Bootsbau	-	-
30.2	Schienenfahrzeugbau	11	70 219	11	45 913	3	1	-	-
30.3	Luft- und Raumfahrzeugbau	-	-	-	-
30.4	Herstellung von militärischen Kampffahrzeugen	-	-	-	-	-	-	-	-
30.9	Herstellung von Fahrzeugen a. n. g.	11	113 631	11	109 273	-	-	.	.
31	Herstellung von Möbeln	114	231 853	112	204 064	10	180	-	-
32	Herstellung von sonstigen Waren	343	420 770	326	194 026	208	137 165	-	-
32.1	Herstellung von Münzen, Schmuck und ähnlichen Erzeugnissen	57	9 337	57	8 011	.	.	-	-
32.2	Herstellung von Musikinstrumenten	20	1 688	20	1 607	4	34	-	-
32.3	Herstellung von Sportgeräten	4	488	.	.	-	-	-	-
32.4	Herstellung von Spielwaren	5	1 291	-	-
32.5	Herstellung von medizinischen und zahnmedizinischen Apparaten und Materialien	215	251 032	198	77 377	189	136 870	-	-
32.9	Herstellung von Erzeugnissen a. n. g.	42	156 934	42	105 359	7	136	-	-
33	Reparatur und Installation von Maschinen und Ausrüstungen	327	496 741	321	421 360	16	84	15	28 101
33.1	Reparatur von Metallerzeugnissen, Maschinen und Ausrüstungen	195	210 363	194	198 649	8	65	.	.
33.2	Installation von Maschinen und Ausrüstungen a. n. g.	132	286 377	127	222 711	8	20	.	.
D	Energieversorgung	1 396	9 801 825	1 377	5 116 554	267	2 411 913	171	16 030
35	Energieversorgung	1 396	9 801 825	1 377	5 116 554	267	2 411 913	171	16 030
35.1	Elektrizitätsversorgung	1 262	7 436 528	1 244	4 172 086	181	1 346 553	168	15 781
35.2	Gasversorgung	89	538 630	88	298 571	50	103 742	.	.
35.3	Wärme- und Kälteversorgung	45	1 826 667	45	645 897	36	961 618	.	.
E	Wasserversorgung; Abwasser- und Abfallentsorgung, Beseitigung von Umweltverschmutzungen	285	1 424 728	284	927 616	66	274 178	.	.

2023 nach der Besteuerung der Umsätze und Wirtschaftszweigen

Steuerpflichtige Lieferungen und sonstige Leistungen				Steuerfreie Lieferungen und sonstige Leistungen						WZ 2008 Kode
zu anderen Steuersätzen		nach § 24 UStG		insgesamt		darunter				
						mit Vorsteuerabzug		ohne Vorsteuerabzug		
Fälle	1 000 EUR	Fälle	1 000 EUR	Fälle	1 000 EUR	Fälle	1 000 EUR	Fälle	1 000 EUR	
-	-	-	-	-	-	-	-	-	-	26.8
.	.	-	-	40	175 247	36	174 818	8	429	27
-	-	-	-	11	52 237	10	52 124	5	113	27.1
-	-	-	-	-	-	27.2
-	-	-	-	27.3
-	-	-	-	-	-	27.4
-	-	-	-	-	-	27.5
.	.	-	-	16	10 273	27.9
11	-1 589	-	-	143	709 776	136	708 108	27	1 669	28
.	.	-	-	33	190 294	32	190 278	5	16	28.1
6	-1 499	-	-	47	382 694	46	381 411	7	1 283	28.2
-	-	-	-	28.3
-	-	-	-	28.4
.	.	-	-	47	115 592	28.9
.	.	.	.	27	43 354	25	43 324	5	31	29
-	-	-	-	4	3 384	4	3 384	-	-	29.1
.	.	.	.	12	32 617	29.2
-	-	-	-	11	7 353	29.3
4	-1 654	-	-	20	30 711	19	30 644	6	67	30
.	.	-	-	30.1
-	-	-	-	30.2
-	-	-	-	-	-	30.3
-	-	-	-	-	-	-	-	-	-	30.4
.	.	-	-	7	3 836	6	3 809	3	26	30.9
6	-92	-	-	24	23 418	16	23 338	10	80	31
7	3	-	-	70	83 725	50	82 848	23	877	32
-	-	-	-	.	.	6	243	.	.	32.1
-	-	-	-	5	47	5	47	-	-	32.2
.	.	-	-	-	-	32.3
-	-	-	-	3	20	3	20	-	-	32.4
.	.	-	-	33	36 306	16	35 674	18	632	32.5
.	.	-	-	20	47 015	32.9
8	-271	-	-	64	13 589	49	13 202	19	388	33
5	-143	-	-	42	6 080	30	5 835	16	246	33.1
3	-128	-	-	22	7 509	19	7 367	3	142	33.2
62	-4 821	-	-	151	67 208	29	11 567	129	55 642	D
62	-4 821	-	-	151	67 208	29	11 567	129	55 642	35
43	-2 570	-	-	123	54 085	24	10 553	104	43 532	35.1
6	-4 044	-	-	16	2 638	35.2
13	1 794	-	-	12	10 486	35.3
40	285	-	-	67	53 875	44	47 101	30	6 775	E

Noch 5. Umsatzsteuerpflichtige und deren Lieferungen und sonstigen Leistungen

WZ 2008 Kode	WZ 2008-Bezeichnung	Steuer- pflich- tige	Lieferungen und sonstige Leistungen	Steuerpflichtige Lieferungen und sonstige Leistungen					
				zu 19 %		zu 7 %		zu 0 %	
				Anzahl	1 000 EUR	Fälle	1 000 EUR	Fälle	1 000 EUR
36	Wasserversorgung	35	412 983	35	120 630	32	270 567	-	-
37	Abwasserentsorgung	36	116 215	36	113 821
38	Sammlung, Behandlung und Beseitigung von Abfällen; Rückgewinnung	199	864 482	198	665 628	28	3 425	.	.
38.1	Sammlung von Abfällen	51	161 624	51	153 165	8	320	.	.
38.2	Abfallbehandlung und -beseitigung	49	218 293	49	214 462	8	650	-	-
38.3	Rückgewinnung	99	484 564	98	298 000	12	2 455	-	-
39	Beseitigung von Umweltverschmut- zungen und sonstige Entsorgung	15	31 049	15	27 538
F	Baugewerbe	10 065	8 124 827	9 872	5 967 620	342	16 322	645	181 237
41	Hochbau	580	1 057 535	574	828 003
41.1	Erschließung von Grundstücken; Bau- träger	100	188 560	100	137 810
41.2	Bau von Gebäuden	480	868 976	474	690 192	20	534	15	1 341
42	Tiefbau	317	1 198 312	310	893 770
42.1	Bau von Straßen und Bahnverkehrsstrecken	138	547 156	137	410 376	7	7	-	-
42.2	Leitungstiefbau und Kläranlagenbau	88	220 504	84	142 919
42.9	Sonstiger Tiefbau	91	430 652	89	340 475
43	Vorbereitende Baustellenarbeiten, Bauinstallation und sonstiges Ausbaugewerbe	9 168	5 868 980	8 988	4 245 847	300	15 350	621	176 369
43.1	Abbrucharbeiten und vorbereitende Baustellenarbeiten	214	193 618	204	151 498	12	579	.	.
43.2	Bauinstallation	3 608	2 960 346	3 531	2 115 605	122	4 695	486	164 918
43.3	Sonstiger Ausbau	3 361	1 203 668	3 317	923 186	95	3 412	.	.
43.9	Sonstige spezialisierte Bautätigkeiten	1 985	1 511 347	1 936	1 055 558	71	6 664	101	10 264
G	Handel; Instandhaltung und Reparatur von Kraftfahrzeugen	9 837	22 857 942	9 755	15 224 345	3 511	5 033 084	168	49 221
45	Handel mit Kraftfahrzeugen; Instand- haltung und Reparatur von Kfz	2 464	3 358 021	2 461	3 217 270	174	7 593	27	236
45.1	Handel mit Kraftwagen	922	2 523 133	921	2 410 179	84	4 046	7	193
45.2	Instandhaltung und Reparatur von Kfz	1 036	545 116	1 035	535 208	52	1 472	10	4
45.3	Handel mit Kraftwagenteilen und -zubehör	394	239 233	394	223 144	.	.	10	39
45.4	Handel mit Kraftfahrzeugen, Teilen, Zubehör; Instandhaltung und Reparatur von Kraftfahrzeugen	112	50 539	111	48 739	.	.	-	-
46	Großhandel (ohne Handel mit Kfz)	1 696	11 738 069	1 680	6 276 578	431	3 191 302	48	26 006
46.1	Handelsvermittlung	717	263 989	709	214 157	108	9 886	19	10 547
46.2	Großhandel mit landwirtschaftlichen Grundstoffen und lebenden Tieren	76	2 725 570	75	539 763	71	1 911 293	-	-
46.3	Großhandel mit Nahrungs-, Genuss- mitteln, Getränken und Tabakwaren	116	3 946 870	114	1 408 345	92	1 180 838	.	.
46.4	Großhandel mit Gebrauchs- und Ver- brauchsgütern	174	789 019	174	720 281	46	43 605	.	.
46.5	Großhandel mit Geräten der Informations- und Kommunikations- technik	28	79 246	28	72 045	.	.	4	1 264
46.6	Großhandel mit sonstigen Maschinen, Ausrüstungen und Zubehör	223	933 081	222	766 341	.	.	4	12 984
46.7	Sonstiger Großhandel	312	2 913 463	312	2 504 722	60	16 812	15	1 114
46.9	Großhandel ohne ausgeprägten Schwerpunkt	50	86 832	46	50 924	16	22 085	-	-
47	Einzelhandel (ohne Handel mit Kfz)	5 677	7 761 853	5 614	5 730 497	2 906	1 834 189	93	22 979
47.1	Einzelhandel mit Waren verschiedener Art (in Verkaufsräumen)	676	1 860 475	670	739 817	489	1 109 780	8	1 228
47.2	Einzelhandel mit Nahrungs- und Genussmitteln, Getränken, Tabak- waren (in Verkaufsräumen)	527	505 233	500	158 969	463	343 836	6	13
47.3	Einzelhandel mit Motorenkraftstoffen (Tankstellen)	213	920 636	213	874 135	207	44 518	-	-
47.4	Einzelhandel mit Geräten der Informa- tions- und Kommunikationstechnik (in Verkaufsräumen)	310	172 387	309	161 029	27	475	13	647

2023 nach der Besteuerung der Umsätze und Wirtschaftszweigen

Steuerpflichtige Lieferungen und sonstige Leistungen				Steuerfreie Lieferungen und sonstige Leistungen						WZ 2008 Kode
zu anderen Steuersätzen		nach § 24 UStG		insgesamt		darunter				
						mit Vorsteuerabzug		ohne Vorsteuerabzug		
Fälle	1 000 EUR	Fälle	1 000 EUR	Fälle	1 000 EUR	Fälle	1 000 EUR	Fälle	1 000 EUR	
23	422	-	-	36
.	.	-	-	.	.	-	-	.	.	37
13	-92	-	-	57	49 389	38
3	0	-	-	12	245	8	167	6	78	38.1
7	-91	-	-	10	600	6	82	6	518	38.2
3	-1	-	-	35	48 544	38.3
.	.	-	-	39
238	-15 506	-	-	618	128 963	247	46 473	397	82 491	F
25	-3 268	-	-	70	65 987	12	1 775	60	64 211	41
8	-213	-	-	26	45 188	3	1 746	25	43 442	41.1
17	-3 054	-	-	44	20 799	9	29	35	20 770	41.2
17	-9 573	-	-	36	7 459	19	879	21	6 579	42
9	-6 572	-	-	18	973	9	565	11	408	42.1
3	-48	-	-	9	5 875	42.2
5	-2 952	-	-	9	610	42.9
196	-2 666	-	-	512	55 518	216	43 818	316	11 700	43
4	-1 368	-	-	14	423	8	241	7	182	43.1
98	439	-	-	232	7 510	98	4 179	144	3 330	43.2
53	-1 127	-	-	144	6 402	57	3 401	94	3 001	43.3
41	-609	-	-	122	41 183	53	35 997	71	5 187	43.9
474	-227	-	-	2 192	2 364 614	1 442	2 270 553	1 041	94 061	G
120	-5	-	-	737	128 991	491	120 805	409	8 186	45
62	71	-	-	458	106 357	337	99 369	246	6 988	45.1
35	-86	-	-	142	7 949	71	7 387	87	562	45.2
17	9	-	-	97	13 923	66	13 513	44	409	45.3
6	1	-	-	40	763	17	536	32	227	45.4
79	-72	-	-	490	2 083 677	403	2 028 097	134	55 580	46
9	3	-	-	133	24 249	96	19 695	45	4 554	46.1
.	.	-	-	25	273 241	46.2
6	2	-	-	24	1 357 337	46.3
12	-31	-	-	59	24 305	52	23 912	13	394	46.4
.	.	-	-	13	5 267	46.5
18	-7	-	-	114	145 407	104	144 387	23	1 020	46.6
24	-34	-	-	103	242 655	87	238 054	26	4 602	46.7
6	2	-	-	19	11 216	16	11 077	5	139	46.9
275	-150	-	-	965	151 946	548	121 651	498	30 295	47
98	-91	-	-	86	8 788	48	6 900	44	1 889	47.1
16	-26	-	-	41	2 354	21	2 019	23	335	47.2
.	.	-	-	29	1 943	8	1	21	1 943	47.3
.	.	-	-	47.4

Noch 5. Umsatzsteuerpflichtige und deren Lieferungen und sonstigen Leistungen

WZ 2008 Code	WZ 2008-Bezeichnung	Steuer- pflich- tige	Lieferungen und sonstige Leistungen	Steuerpflichtige Lieferungen und sonstige Leistungen					
				zu 19 %		zu 7 %		zu 0 %	
		Anzahl	1 000 EUR	Fälle	1 000 EUR	Fälle	1 000 EUR	Fälle	1 000 EUR
47.5	Einzelhandel mit sonstigen Haushaltsgeräten, Textilien, Heimwerker-, Einrichtungsbedarf (in Verkaufsräumen)	712	538 422	711	513 684	112	10 588	15	3 767
47.6	Einzelhandel mit Verlagsprodukten, Sportausrüstungen und Spielwaren (in Verkaufsräumen)	351	306 476	350	261 612	179	29 782	5	3
47.7	Einzelhandel mit sonstigen Gütern (in Verkaufsräumen)	2 079	2 772 920	2 070	2 483 367	1 180	245 477	21	6 130
47.8	Einzelhandel an Verkaufsständen und auf Märkten	110	20 298	105	8 648	67	11 572	-	-
47.9	Einzelhandel, nicht in Verkaufsräumen, an Verkaufsständen oder auf Märkten	699	665 006	686	529 235	182	38 162	25	11 191
H	Verkehr und Lagerei	1 817	3 122 428	1 811	2 757 164	534	283 957	15	1 818
49	Landverkehr und Transport in Rohrfernleitungen	1 117	1 587 717	1 116	1 296 622	444	244 643	.	.
49.1	Personenbeförderung im Eisenbahnfernverkehr	6	19 844	6	5 048	.	.	-	-
49.2	Güterbeförderung im Eisenbahnverkehr	-	-
49.3	Sonstige Personenbeförderung im Landverkehr	448	458 814	447	215 545	392	224 404	.	.
49.4	Güterbeförderung im Straßenverkehr, Umzugstransporte	656	1 001 782	656	973 470
49.5	Transport in Rohrfernleitungen	-	-	-	-
50	Schifffahrt	35	24 698	-	-
50.1	Personenbeförderung in der See- und Küstenschifffahrt	-	-	-	-	-	-	-	-
50.2	Güterbeförderung in See- und Küstenschifffahrt	-	-	-	-	-	-	-	-
50.3	Personenbeförderung in der Binnenschifffahrt	16	7 377	.	.	13	2 822	-	-
50.4	Güterbeförderung in der Binnenschifffahrt	19	17 321	19	12 858	.	.	-	-
51	Luftfahrt	7	894	-	-
51.1	Personenbeförderung in der Luftfahrt	-	-
51.2	Güterbeförderung in der Luftfahrt und Raumtransport	.	.	-	-	-	-	-	-
52	Lagerei, Erbringung von sonstigen Dienstleistungen für den Verkehr	489	1 324 582	487	1 268 306	49	33 724	5	109
52.1	Lagerei	23	137 110	22	111 321	8	25 091	-	-
52.2	Erbringung von sonstigen Dienstleistungen für den Verkehr	466	1 187 472	465	1 156 984	41	8 633	5	109
53	Post-, Kurier- und Expressdienste	169	184 537	167	174 176	24	2 630	.	.
53.1	Postdienste von Universaldienstleistungsanbietern	-	-	-	-	-	-	-	-
53.2	Sonstige Post-, Kurier- und Expressdienste	169	184 537	167	174 176	24	2 630	.	.
I	Gastgewerbe	4 090	1 586 520	4 004	389 938	3 896	1 167 527	.	.
55	Beherbergung	789	422 901	728	94 452	751	310 373	.	.
55.1	Hotels, Gasthöfe und Pensionen	598	347 686	580	78 862	583	266 202	.	.
55.2	Ferienunterkünfte u. ä. Beherbergungsstätten	136	55 407	98	11 799	121	31 376	.	.
55.3	Campingplätze	29	12 371	29	2 372	27	8 039	-	-
55.9	Sonstige Beherbergungsstätten	26	7 437	21	1 420	20	4 756	.	.
56	Gastronomie	3 301	1 163 618	3 276	295 486	3 145	857 154	17	89
56.1	Restaurants, Gaststätten, Imbissstuben, Cafés, Eissalons u. Ä.	2 504	857 867	2 482	203 327	2 452	645 269	14	17
56.2	Caterer und Erbringung sonstiger Verpflegungsdienstleistungen	245	168 508	243	31 840	217	136 163	.	.
56.3	Ausschank von Getränken	552	137 244	551	60 318	476	75 722	.	.
J	Information und Kommunikation	1 229	1 377 643	1 220	1 313 812	177	38 445	20	413
58	Verlagswesen	71	88 198	71	79 883	36	7 692	-	-
58.1	Verlegen von Büchern, Zeitschriften; sonstiges Verlagswesen (ohne Software)	58	75 369	58	67 188	.	.	-	-

2023 nach der Besteuerung der Umsätze und Wirtschaftszweigen

Steuerpflichtige Lieferungen und sonstige Leistungen				Steuerfreie Lieferungen und sonstige Leistungen						WZ 2008 Kode
zu anderen Steuersätzen		nach § 24 UStG		insgesamt		darunter				
						mit Vorsteuerabzug		ohne Vorsteuerabzug		
Fälle	1 000 EUR	Fälle	1 000 EUR	Fälle	1 000 EUR	Fälle	1 000 EUR	Fälle	1 000 EUR	
24	5	-	-	127	6 579	71	4 276	64	2 303	47.5
3	7	-	-	78	14 976	46	14 172	40	803	47.6
111	-53	-	-	334	29 657	158	8 341	203	21 316	47.7
-	-	-	-	47.8
15	4	-	-	194	81 744	162	80 521	55	1 223	47.9
32	34	-	-	362	56 336	193	34 799	209	21 537	H
.	.	-	-	219	27 370	90	8 702	153	18 668	49
.	.	-	-	-	-	49.1
.	.	-	-	-	-	49.2
12	33	-	-	122	18 631	21	549	115	18 082	49.3
11	3	-	-	38	585	49.4
-	-	-	-	-	-	-	-	-	-	49.5
-	-	-	-	4	4 505	50
-	-	-	-	-	-	-	-	-	-	50.1
-	-	-	-	-	-	-	-	-	-	50.2
-	-	-	-	50.3
-	-	-	-	50.4
-	-	-	-	.	.	-	-	.	.	51
-	-	-	-	.	.	-	-	.	.	51.1
-	-	-	-	-	-	-	-	-	-	51.2
6	-10	-	-	120	16 763	88	14 378	46	2 385	52
-	-	-	-	6	679	52.1
6	-10	-	-	114	16 084	52.2
.	.	-	-	53
-	-	-	-	-	-	-	-	-	-	53.1
.	.	-	-	53.2
.	.	-	-	277	28 140	63	757	228	27 383	I
.	.	-	-	123	17 697	26	234	103	17 464	55
14	-17	-	-	84	2 576	55.1
.	.	-	-	14	12 243	55.2
.	.	-	-	20	1 957	-	-	20	1 957	55.3
-	-	-	-	5	922	55.9
29	19	-	-	154	10 443	37	524	125	9 919	56
18	17	-	-	99	9 176	18	303	82	8 874	56.1
7	3	-	-	26	409	14	206	19	204	56.2
4	-1	-	-	29	857	5	15	24	842	56.3
35	-242	-	-	190	16 389	J
3	-1	-	-	14	522	58
3	-1	-	-	.	.	7	74	.	.	58.1

Noch 5. Umsatzsteuerpflichtige und deren Lieferungen und sonstigen Leistungen

WZ 2008 Kode	WZ 2008-Bezeichnung	Steuer- pflich- tige	Lieferungen und sonstige Leistungen	Steuerpflichtige Lieferungen und sonstige Leistungen					
				zu 19 %		zu 7 %		zu 0 %	
		Anzahl	1 000 EUR	Fälle	1 000 EUR	Fälle	1 000 EUR	Fälle	1 000 EUR
58.2	Verlegen von Software	13	12 829	13	12 695	.	.	-	-
59	Herstellung, Verleih, Vertrieb von Filmen und Fernsehprogrammen; Kinos; Verlegen von Musik	74	34 486	73	14 285	42	19 902	.	.
59.1	Herstellung von Filmen und Fernsehpro- grammen, deren Verleih und Vertrieb; Kinos	62	33 104	61	13 146	35	19 794	.	.
59.2	Tonstudios; Herstellung von Hörfunkbei- trägen; Verlegen von bespielten Tonträgern und Musikalien	12	1 382	12	1 139	7	109	-	-
60	Rundfunkveranstalter	-	-
60.1	Hörfunkveranstalter	-	-
60.2	Fernsehveranstalter	-	-
61	Telekommunikation	-	-
61.1	Leitungsgebundene Telekommunikation	-	-
61.2	Drahtlose Telekommunikation	5	1 213	5	971	-	-	-	-
61.3	Satellitentelekommunikation	-	-	-	-
61.9	Sonstige Telekommunikation	-	-
62	Erbringung von Dienstleistungen der Informationstechnologie	882	663 435	878	643 609	67	2 967	15	379
63	Informationsdienstleistungen	160	503 519	156	494 450	27	4 953	.	.
63.1	Datenverarbeitung, Hosting und damit verbundene Tätigkeiten, Webportale	-	-
63.9	Erbringung von sonstigen Informa- tionsdienstleistungen
K	Erbringung von Finanz- und Ver- sicherungsdienstleistungen	346	976 644	343	294 546	40	10 460	9	1 433
64	Erbringung von Finanzdienstleistungen	71	733 560	71	100 360	10	8 774	.	.
64.1	Zentralbanken und Kreditinstitute	-	-
64.2	Beteiligungsgesellschaften	39	30 404	39	17 472	6	8 753	.	.
64.3	Treuhand- und sonstige Fonds und ähnliche Finanzinstitutionen	-	-	-	-	-	-	-	-
64.9	Sonstige Finanzierungsinstitutionen	-	-
65	Versicherungen, Rückversicherungen und Pensionskassen (ohne Sozialversicherung)	-	-	-	-	-	-	-	-
65.1	Versicherungen	-	-	-	-	-	-	-	-
65.2	Rückversicherungen	-	-	-	-	-	-	-	-
65.3	Pensionskassen und Pensionsfonds	-	-	-	-	-	-	-	-
66	Mit Finanz- und Versicherungsdienst- leistungen verbundene Tätigkeiten	275	243 084	272	194 186	30	1 686	.	.
66.1	Mit Finanzdienstleistungen verbundene Tätigkeiten
66.2	Mit Versicherungsdienstleistungen und Pensionskassen verbunden Tätigkeiten	188	57 105	186	28 486	18	758	.	.
66.3	Fondsmanagement	-	-
L	Grundstücks- und Wohnungswesen	3 703	2 163 757	3 584	818 654	585	53 887	24	4 097
68	Grundstücks- und Wohnungswesen	3 703	2 163 757	3 584	818 654	585	53 887	24	4 097
68.1	Kauf und Verkauf von eigenen Grund- stücken, Gebäuden und Wohnungen	200	151 448	191	53 438	22	4 415	.	.
68.2	Vermietung, Verpachtung von eigenen oder geleasteten Grundstücken, Ge- bäuden, Wohnungen	2 690	1 708 843	2 586	554 589	511	38 496	20	4 014
68.3	Vermittlung und Verwaltung von Grundstücken, Gebäuden und Wohnungen für Dritte	813	303 466	807	210 626	52	10 976	.	.
M	Erbringung von freiberuflichen, wissenschaftlichen und technischen Dienstleistungen	6 382	3 057 703	6 362	2 610 278	740	175 449	92	32 960
69	Rechts- und Steuerberatung, Wirtschaftsprüfung	1 607	625 400	1 607	617 566	117	2 452	27	120
69.1	Rechtsberatung	867	269 438	867	264 771	47	323	24	24
69.2	Wirtschaftsprüfung und Steuerberatung; Buchführung	740	355 962	740	352 795	70	2 129	3	96

2023 nach der Besteuerung der Umsätze und Wirtschaftszweigen

Steuerpflichtige Lieferungen und sonstige Leistungen				Steuerfreie Lieferungen und sonstige Leistungen						WZ 2008 Kode
zu anderen Steuersätzen		nach § 24 UStG		insgesamt		darunter				
						mit Vorsteuerabzug		ohne Vorsteuerabzug		
Fälle	1 000 EUR	Fälle	1 000 EUR	Fälle	1 000 EUR	Fälle	1 000 EUR	Fälle	1 000 EUR	
-	-	-	-	-	-	58.2
-	-	-	-	10	180	4	115	6	65	59
-	-	-	-	59.1
-	-	-	-	59.2
-	-	-	-	.	.	-	-	.	.	60
-	-	-	-	.	.	-	-	.	.	60.1
-	-	-	-	-	-	-	-	-	-	60.2
.	.	-	-	61
.	.	-	-	-	-	61.1
-	-	-	-	.	.	-	-	.	.	61.2
-	-	-	-	-	-	-	-	-	-	61.3
.	.	-	-	61.9
24	-254	-	-	135	12 231	83	10 210	57	2 021	62
.	.	-	-	23	3 408	63
.	.	-	-	63.1
.	.	-	-	63.9
12	-1	-	-	166	667 850	14	4 595	161	663 255	K
4	-17	-	-	28	622 290	64
.	.	-	-	.	.	-	-	.	.	64.1
.	.	-	-	11	2 117	64.2
-	-	-	-	-	-	-	-	-	-	64.3
-	-	-	-	.	.	-	-	.	.	64.9
-	-	-	-	-	-	-	-	-	-	65
-	-	-	-	-	-	-	-	-	-	65.1
-	-	-	-	-	-	-	-	-	-	65.2
-	-	-	-	-	-	-	-	-	-	65.3
8	17	-	-	138	45 560	66
.	.	-	-	66.1
.	.	-	-	100	27 436	8	41	98	27 395	66.2
-	-	-	-	.	.	-	-	.	.	66.3
77	290	-	-	1 093	1 249 969	65	3 085	1 045	1 246 883	L
77	290	-	-	1 093	1 249 969	65	3 085	1 045	1 246 883	68
.	.	-	-	90	80 398	6	105	86	80 292	68.1
54	306	-	-	801	1 102 129	42	2 348	769	1 099 781	68.2
.	.	-	-	202	67 442	17	632	190	66 810	68.3
565	-2 183	-	-	742	200 222	254	144 869	524	55 353	M
403	436	-	-	173	4 709	27	108	151	4 600	69
226	583	-	-	125	3 703	17	90	111	3 613	69.1
177	-147	-	-	48	1 006	10	18	40	988	69.2

Noch 5. Umsatzsteuerpflichtige und deren Lieferungen und sonstigen Leistungen

WZ 2008 Kode	WZ 2008-Bezeichnung	Steuer- pflich- tige	Lieferungen und sonstige Leistungen	Steuerpflichtige Lieferungen und sonstige Leistungen					
				zu 19 %		zu 7 %		zu 0 %	
		Anzahl	1 000 EUR	Fälle	1 000 EUR	Fälle	1 000 EUR	Fälle	1 000 EUR
70	Verwaltung und Führung von Unternehmen und Betrieben; Unternehmensberatung	869	672 909	864	385 059	67	141 686	7	1 057
70.1	Verwaltung und Führung von Unternehmen und Betrieben	291	371 033	289	247 744
70.2	Public-Relations- und Unternehmensberatung	578	301 876	575	137 315
71	Architektur- und Ingenieurbüros; technische, physikalische und chemische Untersuchung	2 263	1 128 641	2 260	1 049 821	111	6 693	38	26 928
71.1	Architektur- und Ingenieurbüros	2 163	1 032 449	2 160	959 687
71.2	Technische, physikalische und chemische Untersuchung	100	96 193	100	90 134
72	Forschung und Entwicklung	141	127 778	140	103 111	24	5 178	.	.
72.1	Forschung und Entwicklung im Bereich Natur-, Ingenieur-, Agrarwissenschaft und Medizin	131	125 272	130	101 924
72.2	Forschung, Entwicklung im Bereich Rechts-, Wirtschafts-, Sozial-, Kulturwissenschaft	10	2 506	10	1 187	.	.	-	-
73	Werbung und Marktforschung	399	145 672	398	133 075	57	8 506	4	441
73.1	Werbung	391	142 066	390	130 651	.	.	4	441
73.2	Markt- und Meinungsforschung	8	3 607	8	2 425	.	.	-	-
74	Sonstige freiberufliche, wissenschaftliche und technische Tätigkeiten	835	234 970	825	205 244	150	5 100	.	.
74.1	Ateliers für Textil-, Schmuck-, Grafik-Design	237	25 305	235	21 702	73	2 583	.	.
74.2	Fotografie und Fotolabors	160	13 428	159	12 090
74.3	Übersetzen und Dolmetschen	64	5 848	63	5 459
74.9	Sonstige freiberufliche, wissenschaftliche und technische Tätigkeit a. n. g.	374	190 389	368	165 993	32	1 327	.	.
75	Veterinärwesen	268	122 333	268	116 401	214	5 834	.	.
N	Erbringung von sonstigen wirtschaftlichen Dienstleistungen	3 799	2 595 361	3 755	2 322 551	465	97 184	41	4 767
77	Vermietung von beweglichen Sachen	507	459 847	504	412 075	81	13 995	.	.
77.1	Vermietung von Kraftwagen	108	87 146	108	82 014	.	.	-	-
77.2	Vermietung von Gebrauchsgütern	-	-
77.3	Vermietung von Maschinen, Geräten und sonstigen beweglichen Sachen	297	320 448	296	283 017	40	9 854	.	.
77.4	Leasing von nichtfinanziellen immateriellen Vermögensgegenständen (ohne Copyrights)	-	-	-	-
78	Vermittlung und Überlassung von Arbeitskräften	162	317 676	162	311 775	.	.	-	-
78.1	Vermittlung von Arbeitskräften	81	132 709	81	127 737	.	.	-	-
78.2	Befristete Überlassung von Arbeitskräften	57	125 011	57	124 184	.	.	-	-
78.3	Sonstige Überlassung von Arbeitskräften	24	59 955	24	59 853	.	.	-	-
79	Reisebüros, -veranstalter, Erbringung sonstiger Reservierungsdienstleistungen	193	94 371	193	75 529	41	5 642	.	.
79.1	Reisebüros und Reiseveranstalter	178	87 621	178	70 852
79.9	Erbringung sonstiger Reservierungsdienstleistungen	15	6 750	15	4 677	.	.	-	-
80	Wach- und Sicherheitsdienste sowie Detekteien	122	304 980	122	302 801
80.1	Private Wach- und Sicherheitsdienste	102	296 022	102	294 038	9	131	.	.
80.2	Sicherheitsdienste mithilfe von Überwachungs- und Alarmsystemen	10	7 202	10	7 034	-	-	-	-
80.3	Detekteien	10	1 756	10	1 729	.	.	-	-
81	Gebäudebetreuung; Garten- und Landschaftsbau	2 048	960 385	2 012	830 485	208	38 263	18	537
81.1	Hausmeisterdienste	991	207 365	971	174 436

2023 nach der Besteuerung der Umsätze und Wirtschaftszweigen

Steuerpflichtige Lieferungen und sonstige Leistungen				Steuerfreie Lieferungen und sonstige Leistungen						WZ 2008 Kode
zu anderen Steuersätzen		nach § 24 UStG		insgesamt		darunter				
						mit Vorsteuerabzug		ohne Vorsteuerabzug		
Fälle	1 000 EUR	Fälle	1 000 EUR	Fälle	1 000 EUR	Fälle	1 000 EUR	Fälle	1 000 EUR	
12	0	-	-	159	135 406	44	103 870	127	31 537	70
.	.	-	-	69	73 945	70.1
.	.	-	-	90	61 461	70.2
91	-2 668	-	-	176	21 144	71	14 475	115	6 670	71
88	-2 593	-	-	165	20 056	63	13 388	111	6 669	71.1
3	-75	-	-	11	1 088	8	1 087	4	1	71.2
4	-22	-	-	37	18 608	23	9 791	16	8 817	72
.	.	-	-	.	.	23	9 791	.	.	72.1
.	.	-	-	.	.	-	-	.	.	72.2
12	2	-	-	58	2 580	39	918	23	1 662	73
12	2	-	-	23	1 662	73.1
-	-	-	-	-	-	73.2
15	62	-	-	112	17 683	40	15 685	75	1 999	74
.	.	-	-	35	642	18	474	18	169	74.1
-	-	-	-	19	197	74.2
.	.	-	-	13	323	74.3
10	35	-	-	45	16 521	13	15 178	33	1 342	74.9
28	8	-	-	27	91	10	22	17	69	75
131	-47	-	-	491	52 738	242	29 042	343	23 696	N
19	8	-	-	97	12 687	58	11 614	53	1 073	77
.	.	-	-	77.1
.	.	-	-	77.2
13	-5	-	-	58	8 767	39	8 338	27	429	77.3
-	-	-	-	-	-	-	-	-	-	77.4
.	.	-	-	24	1 375	78
.	.	-	-	13	924	78.1
.	.	-	-	7	350	78.2
-	-	-	-	.	.	-	-	.	.	78.3
11	3	-	-	127	11 950	90	6 994	103	4 956	79
.	.	-	-	79.1
.	.	-	-	79.9
.	.	-	-	19	434	80
.	.	-	-	.	.	4	128	.	.	80.1
-	-	-	-	-	-	80.2
-	-	-	-	-	-	80.3
78	-32	-	-	113	10 428	38	1 359	80	9 069	81
11	3	-	-	38	2 228	9	1 022	30	1 206	81.1

Noch 5. Umsatzsteuerpflichtige und deren Lieferungen und sonstigen Leistungen

WZ 2008 Kode	WZ 2008-Bezeichnung	Steuer- pflich- tige	Lieferungen und sonstige Leistungen	Steuerpflichtige Lieferungen und sonstige Leistungen					
				zu 19 %		zu 7 %		zu 0 %	
		Anzahl	1 000 EUR	Fälle	1 000 EUR	Fälle	1 000 EUR	Fälle	1 000 EUR
81.2	Reinigung von Gebäuden, Straßen und Verkehrsmitteln	631	427 103	627	394 804
81.3	Garten- und Landschaftsbau, Erbringung von sonstigen gärtnerischen Dienstleistungen	426	325 917	414	261 244	117	19 945	6	38
82	Erbringung von wirtschaftlichen Dienstleistungen	767	458 102	762	389 885	112	37 362	14	2 812
82.1	Sekretariats- und Schreibdienste, Copy-Shops	119	11 199	119	10 673
82.2	Call Center	14	17 682	14	15 786	.	.	-	-
82.3	Messe-, Ausstellungs- und Kongressveranstalter	69	26 754	69	23 721	14	2 054	.	.
82.9	Erbringung sonstiger wirtschaftlicher Dienstleistungen für Unternehmen und Privatpersonen	565	402 467	560	339 705	87	34 917	.	.
O/84	Öffentliche Verwaltung, Verteidigung; Sozialversicherung	-	-	-	-	-	-	-	-
P	Erziehung und Unterricht	702	238 983	695	126 701	.	.	15	193
85	Erziehung und Unterricht	702	238 983	695	126 701	.	.	15	193
85.1	Kindergärten und Vorschulen	-	-	-	-	-	-	-	-
85.2	Grundschulen	-	-	-	-	-	-	-	-
85.3	Weiterführende Schulen	36	8 170	35	2 127	10	766	.	.
85.4	Tertiärer und post-sekundärer, nicht tertiärer Unterricht	50	25971	48	18863	18	888	.	.
85.5	Sonstiger Unterricht	612	204 041	609	105 559	148	7 126	10	170
85.6	Erbringung von Dienstleistungen für den Unterricht	4	801	3	152	.	.	-	-
Q	Gesundheits- und Sozialwesen	961	1 783 391	880	103 099	350	96 616	11	169
86	Gesundheitswesen	759	1 259 074	691	72 183	239	31 167	.	.
86.1	Krankenhäuser	15	737 956	15	19 584	13	7 438	-	-
86.2	Arzt- und Zahnarztpraxen	291	239 749	234	15 714	121	12 961	.	.
86.9	Gesundheitswesen a. n. g.	453	281 369	442	36 885	105	10 768	6	21
87	Heime (ohne Erholungs- und Ferienheime)	52	273 412	48	4 891	40	31 651	-	-
87.1	Pflegeheime	-	-
87.2	Stationäre Einrichtungen zur psychosozialen Betreuung, Suchtbekämpfung u. Ä.	-	-
87.3	Altenheime; Alten- und Behindertenwohnheime	17	32 163	17	1 194	13	7 220	-	-
87.9	Sonstige Heime (ohne Erholungs- und Ferienheime)	6	38 201	5	551	3	6 013	-	-
88	Sozialwesen (ohne Heime)	150	250 905	141	26 025	71	33 798	.	.
88.1	Soziale Betreuung älterer Menschen und Behinderteter	76	77 524	71	5 708	22	3 257	.	.
88.9	Sonstiges Sozialwesen (ohne Heime)	74	173 381	70	20 317	49	30 541	.	.
R	Kunst, Unterhaltung und Erholung	1 505	818 948	1 444	433 474	886	125 606	20	856
90	Kreative, künstlerische und unterhaltende Tätigkeiten	569	96 542	525	53 722	359	35 129	.	.
91	Bibliotheken, Archive, Museen, botanische, zoologische Gärten	27	20 520	25	11 147	24	4 731	-	-
92	Spiel-, Wett- und Lotteriewesen	146	272 836	146	50 724	43	1 767	.	.
93	Erbringung von Dienstleistungen des Sports, der Unterhaltung und der Erholung	763	429 050	748	317 882	460	83 979	7	60
93.1	Erbringung von Dienstleistungen des Sports	377	309 769	376	243 758	246	43 740	.	.
93.2	Erbringung von sonstigen Dienstleistungen der Unterhaltung und der Erholung	386	119 281	372	74 124	214	40 239	.	.
S	Erbringung von sonstigen Dienstleistungen	5 302	1 456 459	5 268	1 011 545	682	69 290	59	7 590
94	Interessenvertretungen sowie kirchlichen und sonstige religiöse Vereinigungen (ohne Sozialwesen und Sport)	306	382 692	297	71 030	170	23 325	5	73
94.1	Wirtschafts- und Arbeitgeberverbände, Berufsorganisationen	21	59 798	20	22 562	13	1 024	-	-
94.2	Arbeitnehmervereinigungen	-	-	-	-	-	-	-	-

2023 nach der Besteuerung der Umsätze und Wirtschaftszweigen

[illegible]

Noch 5. Umsatzsteuerpflichtige und deren Lieferungen und sonstigen Leistungen

WZ 2008 Kode	WZ 2008-Bezeichnung	Steuer- pflich- tige	Lieferungen und sonstige Leistungen	Steuerpflichtige Lieferungen und sonstige Leistungen					
				zu 19 %		zu 7 %		zu 0 %	
		Anzahl	1 000 EUR	Fälle	1 000 EUR	Fälle	1 000 EUR	Fälle	1 000 EUR
94.9	Kirchliche Vereinigungen; politische Parteien, Interessenvertretungen, Vereinigungen a. n. g.	285	322 894	277	48 467	157	22 301	5	73
95	Reparatur von Datenverarbeitungsgeräten und Gebrauchsgütern	220	43 450	220	42 057	17	386	-	-
95.1	Reparatur von Datenverarbeitungs- und Telekommunikationsgeräten	19	7 354	19	7 125	.	.	-	-
95.2	Reparatur von Gebrauchsgütern	201	36 097	201	34 932	.	.	-	-
96	Erbringung von sonstigen überwiegend persönlichen Dienstleistungen	4 776	1 030 317	4 751	898 458	495	45 580	54	7 518
Insgesamt		58 379	95 375 792	57 388	57 047 947	16 183	18 384 402	1 422	425 120

2023 nach der Besteuerung der Umsätze und Wirtschaftszweigen

Steuerpflichtige Lieferungen und sonstige Leistungen				Steuerfreie Lieferungen und sonstige Leistungen						WZ 2008 Kode
zu anderen Steuersätzen		nach § 24 UStG		insgesamt		darunter				
						mit Vorsteuerabzug		ohne Vorsteuerabzug		
Fälle	1 000 EUR	Fälle	1 000 EUR	Fälle	1 000 EUR	Fälle	1 000 EUR	Fälle	1 000 EUR	
.	.	-	-	.	.	14	749	.	.	94.9
.	.	-	-	18	198	7	162	12	37	95
-	-	-	-	95.1
.	.	-	-	95.2
68	30	-	-	364	49 867	123	8 534	260	41 334	96
2 054	-48 231	6	1 407	9 669	13 698 720	4 240	9 042 553	6 232	4 656 167	Insg.

6. Umsatzsteuerpflichtige und deren Lieferungen und sonstigen Leistungen 2023 in den kreisfreien Städten und Landkreisen nach Wirtschaftsabschnitten

Kreisfreie Stadt Landkreis Land	Land- und Forstwirtschaft, Fischerei		Bergbau und Gewinnung von Steinen und Erden		Verarbeitendes Gewerbe	
	Steuer- pflichtige	Lieferungen und sonstige Leistungen	Steuer- pflichtige	Lieferungen und sonstige Leistungen	Steuer- pflichtige	Lieferungen und sonstige Leistungen
	Anzahl	1 000 EUR	Anzahl	1 000 EUR	Anzahl	1 000 EUR
Dessau-Roßlau, Stadt	33	14 799	-	-	139	403 182
Halle (Saale), Stadt	13	4 206	-	-	258	676 136
Magdeburg, Landeshauptstadt	20	76 850	.	.	270	863 277
Altmarkkreis Salzwedel	308	312 756	.	.	199	807 791
Anhalt-Bitterfeld	194	221 350	.	.	362	3 954 992
Börde	365	694 064	3	572	327	1 343 636
Burgenlandkreis	245	350 035	.	.	361	5 943 214
Harz	239	264 472	.	.	475	1 984 919
Jerichower Land	218	298 768	3	1 693	184	732 243
Mansfeld-Südharz	213	229 130	5	5 397	261	1 881 417
Saalekreis	242	377 333	.	.	349	4 804 089
Salzlandkreis	203	347 832	6	34 803	394	1 919 726
Stendal	357	290 983	.	.	198	1 425 792
Wittenberg	177	286 784	.	.	314	2 815 640
Insgesamt	2 827	3 769 362	42	663 218	4 091	29 556 052

Noch 6. Umsatzsteuerpflichtige und deren Lieferungen und sonstigen Leistungen 2023 in den kreisfreien Städten und Landkreisen nach Wirtschaftsabschnitten

Kreisfreie Stadt Landkreis Land	Energieversorgung		Wasserversorgung; Abwasser- und Abfallentsorgung und Beseitigung von Umweltverschmutzungen		Baugewerbe	
	Steuer- pflichtige	Lieferungen und sonstige Leistungen	Steuer- pflichtige	Lieferungen und sonstige Leistungen	Steuer- pflichtige	Lieferungen und sonstige Leistungen
	Anzahl	1 000 EUR	Anzahl	1 000 EUR	Anzahl	1 000 EUR
Dessau-Roßlau, Stadt	.	.	7	9 300	294	224 144
Halle (Saale), Stadt	41	1 068 573	8	4 339	552	527 588
Magdeburg, Landeshauptstadt	63	2 030 136	20	219 931	754	892 183
Altmarkkreis Salzwedel	.	.	14	30 248	457	333 581
Anhalt-Bitterfeld	124	519 676	25	144 419	737	479 358
Börde	117	143 598	19	25 823	905	597 169
Burgenlandkreis	142	266 899	19	266 692	983	815 345
Harz	100	340 904	34	109 253	1 029	908 501
Jerichower Land	143	127 080	17	79 289	517	319 500
Mansfeld-Südharz	93	165 250	24	57 941	699	449 820
Saalekreis	117	3 730 671	38	347 189	965	848 236
Salzlandkreis	113	518 115	21	57 990	844	524 653
Stendal	132	162 801	19	36 002	614	701 147
Wittenberg	84	148 114	20	36 312	715	503 602
Insgesamt	1 396	9 801 825	285	1 424 728	10 065	8 124 827

Noch 6. Umsatzsteuerpflichtige und deren Lieferungen und sonstigen Leistungen 2023 in den kreisfreien Städten und Landkreisen nach Wirtschaftsabschnitten

Kreisfreie Stadt Landkreis Land	Handel; Instandhaltung und Reparatur von Kraftfahrzeugen		Verkehr und Lagerei		Gastgewerbe	
	Steuer- pflichtige	Lieferungen und sonstige Leistungen	Steuer- pflichtige	Lieferungen und sonstige Leistungen	Steuer- pflichtige	Lieferungen und sonstige Leistungen
	Anzahl	1 000 EUR	Anzahl	1 000 EUR	Anzahl	1 000 EUR
Dessau-Roßlau, Stadt	368	640 230	60	80 655	149	62 996
Halle (Saale), Stadt	809	1 432 046	149	235 411	429	142 542
Magdeburg, Landeshauptstadt	994	1 491 640	197	298 831	426	239 745
Altmarkkreis Salzwedel	392	557 057	56	53 373	143	39 096
Anhalt-Bitterfeld	750	1 153 382	143	281 842	278	111 018
Börde	721	3 558 153	181	357 892	243	82 732
Burgenlandkreis	808	5 129 555	120	340 626	348	124 371
Harz	1 056	1 493 355	198	339 941	645	314 896
Jerichower Land	447	727 249	90	186 857	147	36 333
Mansfeld-Südharz	669	1 185 232	86	52 155	240	78 578
Saalekreis	842	1 762 879	144	423 297	283	89 791
Salzlandkreis	823	1 743 691	174	185 750	329	109 583
Stendal	515	763 802	89	120 742	191	54 466
Wittenberg	643	1 219 671	130	165 055	239	100 372
Insgesamt	9 837	22 857 942	1 817	3 122 428	4 090	1 586 520

Noch 6. Umsatzsteuerpflichtige und deren Lieferungen und sonstigen Leistungen 2023 in den kreisfreien Städten und Landkreisen nach Wirtschaftsabschnitten

Kreisfreie Stadt Landkreis Land	Information und Kommunikation		Erbringung von Finanz- und Versicherungsdienstleistungen		Grundstücks- und Wohnungswesen	
	Steuer- pflichtige	Lieferungen und sonstige Leistungen	Steuer- pflichtige	Lieferungen und sonstige Leistungen	Steuer- pflichtige	Lieferungen und sonstige Leistungen
	Anzahl	1 000 EUR	Anzahl	1 000 EUR	Anzahl	1 000 EUR
Dessau-Roßlau, Stadt	48	24 118	14	42 829	154	73 053
Halle (Saale), Stadt	218	367 401	46	348 104	418	424 035
Magdeburg, Landeshauptstadt	284	642 563	63	152 326	499	594 025
Altmarkkreis Salzwedel	25	17 218	12	6 295	113	29 733
Anhalt-Bitterfeld	58	79 294	.	.	257	147 822
Börde	68	25 106	22	3 204	248	102 831
Burgenlandkreis	77	45 045	.	.	270	118 247
Harz	91	29 768	.	.	433	137 618
Jerichower Land	32	9 503	23	13 402	163	51 599
Mansfeld-Südharz	58	15 276	15	25 824	199	65 546
Saalekreis	102	51 679	.	.	269	91 196
Salzlandkreis	66	45 285	.	.	247	112 255
Stendal	48	11 388	21	43 401	215	91 932
Wittenberg	54	13 998	19	62 330	218	123 866
Insgesamt	1 229	1 377 643	346	976 644	3 703	2 163 757

Noch 6. Umsatzsteuerpflichtige und deren Lieferungen und sonstigen Leistungen 2023 in den kreisfreien Städten und Landkreisen nach Wirtschaftsabschnitten

Kreisfreie Stadt Landkreis Land	Erbringung von freiberuflichen, wissenschaftlichen und technischen Dienstleistungen		Erbringung von sonstigen wirtschaftlichen Dienstleistungen		Erziehung und Unterricht	
	Steuer- pflichtige	Lieferungen und sonstige Leistungen	Steuer- pflichtige	Lieferungen und sonstige Leistungen	Steuer- pflichtige	Lieferungen und sonstige Leistungen
	Anzahl	1 000 EUR	Anzahl	1 000 EUR	Anzahl	1 000 EUR
Dessau-Roßlau, Stadt	286	154 527	149	112 382	.	.
Halle (Saale), Stadt	1 003	473 827	333	268 309	109	41 650
Magdeburg, Landeshauptstadt	1 000	535 298	435	408 885	.	.
Altmarkkreis Salzwedel	168	52 060	127	60 707	25	7 311
Anhalt-Bitterfeld	387	283 060	292	146 547	42	19 404
Börde	398	188 117	299	159 405	42	20 498
Burgenlandkreis	469	365 329	293	408 715	50	9 062
Harz	553	183 741	377	158 342	59	21 215
Jerichower Land	261	71 410	172	117 135	27	3 062
Mansfeld-Südharz	323	90 675	198	69 699	37	22 433
Saalekreis	501	291 401	359	247 331	66	15 004
Salzlandkreis	394	135 285	323	220 757	.	.
Stendal	302	102 482	200	105 695	.	.
Wittenberg	337	130 492	242	111 451	.	.
Insgesamt	6 382	3 057 703	3 799	2 595 361	702	238 983

Noch 6. Umsatzsteuerpflichtige und deren Lieferungen und sonstigen Leistungen 2023 in den kreisfreien Städten und Landkreisen nach Wirtschaftsabschnitten

Kreisfreie Stadt Landkreis Land	Gesundheits- und Sozialwesen		Kunst, Unterhaltung und Erholung		Erbringung von sonstigen Dienstleistungen	
	Steuer- pflichtige	Lieferungen und sonstige Leistungen	Steuer- pflichtige	Lieferungen und sonstige Leistungen	Steuer- pflichtige	Lieferungen und sonstige Leistungen
	Anzahl	1 000 EUR	Anzahl	1 000 EUR	Anzahl	1 000 EUR
Dessau-Roßlau, Stadt	48	88 911	57	10 835	198	42 927
Halle (Saale), Stadt	151	196 980	245	109 736	535	227 031
Magdeburg, Landeshauptstadt	151	536 929	233	372 621	697	318 030
Altmarkkreis Salzwedel	24	42 406	40	5 660	208	40 023
Anhalt-Bitterfeld	63	55 679	93	19 461	392	76 689
Börde	68	76 572	83	29 518	400	75 037
Burgenlandkreis	48	53 749	97	22 633	396	84 835
Harz	80	298 455	136	48 293	523	105 109
Jerichower Land	39	18 567	54	10 239	239	108 325
Mansfeld-Südharz	54	48 951	70	12 170	287	47 901
Saalekreis	77	161 870	123	24 427	403	78 113
Salzlandkreis	68	50 990	113	117 331	421	87 954
Stendal	37	59 359	61	16 581	322	101 504
Wittenberg	53	93 972	100	19 443	281	62 983
Insgesamt	961	1 783 391	1 505	818 948	5 302	1 456 459

7. Umsatzsteuerpflichtige, deren steuerbarer Umsatz und Umsatzsteuer-Vorauszahlung 2023 in regionaler Gliederung

Amtlicher Gemeinde- schlüssel	Kreisfreie Stadt Landkreis Gemeinde	Steuer- pflichtige	Steuerbarer Umsatz		Umsatzsteuer vor Abzug der Vorsteuer	Abziehbare Vorsteuer	Umsatzsteuer- Vorauszahlung
			insgesamt	darunter Lieferungen und sonstige Leistungen			
		Anzahl	1 000 EUR				
15001000	Dessau-Roßlau, Stadt	2 059	2 570 912	2 508 342	382 815	298 991	83 824
15002000	Halle (Saale), Stadt	5 317	6 652 761	6 547 915	989 329	689 879	299 451
15003000	Magdeburg, Landeshauptstadt	6 209	9 927 734	9 723 985	1 439 153	994 479	444 677
15081	Altmarkkreis Salzwedel	2 418	2 612 444	2 517 319	361 967	287 031	74 937
15081026	Apenburg-Winterfeld, Flecken	68	103 805	100 837	12 473	10 647	1 826
15081030	Arendsee (Altmark), Stadt	244	285 392	263 403	39 613	33 408	6 205
15081045	Beetzendorf	80	36 717	36 001	4 811	4 099	712
15081095	Dähre	51	61 459	61 359	5 264	4 960	303
15081105	Diesdorf, Flecken	82	50 167	49 840	6 065	5 894	171
15081135	Gardelegen, Hansestadt	558	676 143	649 227	101 350	72 725	28 625
15081225	Jübar	37	19 626	19 479	2 396	2 189	207
15081240	Kalbe (Milde), Stadt	224	176 159	172 561	24 546	18 538	6 009
15081280	Klötze, Stadt	307	288 479	277 695	43 444	34 885	8 560
15081290	Kuhfelde	29	11 144	11 129	1 251	1 381	-130
15081440	Rohrberg	23	6 215	6 189	843	740	103
15081455	Salzwedel, Hansestadt	688	884 643	857 125	118 469	95 794	22 675
15081545	Wallstawe	27	12 496	12 472	1 443	1 771	-328
15082	Anhalt-Bitterfeld	4 218	8 329 138	7 734 343	1 205 955	1 002 983	202 972
15082005	Aken (Elbe), Stadt	165	522 688	489 256	54 540	50 451	4088
15082015	Bitterfeld-Wolfen, Stadt	1 045	2 637 441	2 458 283	384 873	344 817	40 056
15082180	Köthen (Anhalt), Stadt	648	723 678	713 373	112 480	74 914	37 566
15082241	Muldestausee	309	181 170	165 529	27 823	18 293	9 530
15082256	Osternienburger Land	203	146 024	144 766	23 907	16 632	7 275
15082301	Raguhn-Jeßnitz, Stadt	268	291 973	267 656	39 489	32 177	7 312
15082340	Sandersdorf-Brehna, Stadt	350	443 256	380 332	75 435	47 475	27 960
15082377	Südliches Anhalt, Stadt	320	316 326	302 944	44 461	34 265	10 196
15082430	Zerbst/Anhalt, Stadt	647	897 002	837 917	134 641	101 709	32 932
15082440	Zörbig, Stadt	263	2 169 580	1 974 286	308 306	282 250	26 056
15083	Börde	4 509	7 982 378	7 483 929	978 560	838 221	140 340
15083020	Altenhausen	23	19 311	19 117	3 240	2 769	471
15083025	Am Großen Bruch	47	25 597	24 434	3 207	2 470	737
15083030	Angern	65	43 817	42 475	6 661	5 078	1 583
15083035	Ausleben	30	16 022	15 244	1 977	1 377	600
15083040	Barleben	359	510 349	474 754	68 487	61 803	6 685
15083060	Beendorf	13	2 994	2 940	476	322	154
15083115	Bülstringen
15083120	Burgstall	54	31 422	30 354	3 922	3 535	386
15083125	Calvörde
15083130	Colbitz	92	48 395	47 757	10 148	4 895	5 253
15083190	Eilsleben	81	58 710	57 738	7 549	4 899	2 650
15083205	Erxleben	67	64 426	63 825	10 106	7 599	2 507
15083230	Flechtingen	59	42 549	42 506	6 486	4 606	1 881
15083245	Gröningen, Stadt	84	40 057	39 739	5 451	3 920	1 532
15083270	Haldensleben, Stadt	521	884 640	856 177	136 211	112 433	23 778
15083275	Harbke	29	25 667	21 727	3 663	2 154	1 509
15083298	Hohe Börde	558	366 760	354 943	54 792	41 030	13 762
15083320	Hötensleben	67	401 881	274 478	29 115	22 958	6 157

Noch 7. Umsatzsteuerpflichtige, deren steuerbarer Umsatz und Umsatzsteuer-Vorauszahlung 2023 in regionaler Gliederung

Amtlicher Gemeinde- schlüssel	Kreisfreie Stadt Landkreis Gemeinde	Steuer- pflichtige	Steuerbarer Umsatz		Umsatzsteuer vor Abzug der Vorsteuer	Abziehbare Vorsteuer	Umsatzsteuer- Vorauszahlung
			insgesamt	darunter Lieferungen und sonstige Leistungen			
		Anzahl	1 000 EUR				
15083323	Ingersleben	23	13 579	13 154	1 760	1 135	624
15083355	Kroppenstedt, Stadt	46	56 922	56 039	6 705	5 627	1 078
15083361	Loitsche-Heinrichsberg	23	62 582	50 232	11 068	6 721	4 347
15083390	Niedere Börde	159	414 358	385 871	34 300	34 077	223
15083411	Oebisfelde-Weferlingen, Stadt	259	237 500	232 890	34 565	27 012	7 553
15083415	Oschersleben (Bode), Stadt	487	626 347	603 949	91 173	69 407	21 766
15083440	Rogätz	52	21 998	21 912	3 152	2 838	315
15083485	Sommersdorf	19	7 503	7 501	1 180	798	382
15083490	Sülzetal	333	796 609	739 249	121 620	106 874	14 747
15083505	Ummendorf	15	8 248	8 226	951	670	281
15083515	Völpke	24	57 039	55 776	4 064	7 314	-3 251
15083531	Wanzleben-Börde, Stadt	388	341 884	332 087	48 560	35 597	12 963
15083535	Wefensleben	26	40 412	40 410	3 388	4 764	-1 376
15083557	Westheide	37	45 768	45 284	4 974	4 210	764
15083565	Wolmirstedt, Stadt	315	267 718	261 459	31 780	26 526	5 254
15083580	Zielitz	31	43 292	43 108	7 478	5 039	2 439
15084	Burgenlandkreis	4 759	15 735 518	14 900 135	1 994 536	1 750 976	243 561
15084012	An der Poststraße	51	14 748	14 607	2 088	1 646	442
15084013	Anhalt Süd	31	102 500	102 163	19 328	16 024	3 304
15084015	Bad Bibra, Stadt	90	59 719	59 349	8 801	6 173	2 628
15084025	Balgstädt	40	17 619	17 538	2 424	1 638	787
15084115	Droyßig	44	15 178	15 166	2 295	1 945	350
15084125	Eckartsberga, Stadt	58	42 477	42 434	4 859	4 189	671
15084130	Elsteraue	173	602 585	520 521	67 247	78 765	-11 518
15084132	Finne	36	7 588	7 530	1 285	725	560
15084133	Finneland	58	90 776	89 682	10 104	8 452	1 652
15084135	Freyburg (Unstrut), Stadt	161	1 519 399	1 250 186	284 146	151 876	132 270
15084150	Gleina	38	63 604	56 077	10 303	7 164	3 139
15084170	Goseck	20	12 007	11 738	1 408	1 226	181
15084207	Gutenborn	62	75 273	73 348	8 836	7 950	886
15084235	Hohenmölsen, Stadt	183	128 790	127 434	19 884	19 626	258
15084246	Kaiserpfalz	66	237 920	237 307	23 783	23 754	29
15084250	Karsdorf	38	180 230	177 013	33 767	21 518	12 248
15084275	Kretzschau	96	95 588	86 774	13 346	12 449	898
15084282	Lanitz-Hassel-Tal	27	17 037	16 891	1 817	1 656	162
15084285	Laucha an der Unstrut, Stadt	103	279 968	257 351	45 940	28 530	17 410
15084315	Lützen, Stadt	336	295 884	283 712	46 691	32 112	14 579
15084335	Mertendorf	54	153 759	151 460	27 819	18 616	9 203
15084341	Molauer Land	28	10 063	9 814	1 445	1 278	167
15084355	Naumburg (Saale), Stadt	1 030	1 602 193	1 565 625	264 783	225 681	39 102
15084360	Nebra (Unstrut), Stadt	61	24 310	24 194	3 686	2 273	1 413
15084375	Osterfeld, Stadt	51	29 790	29 412	4 450	3 099	1 350
15084442	Schnaudertal	34	20 924	20 832	2 580	2 048	532
15084445	Schönburg	37	143 448	137 763	24 590	12 300	12 290
15084470	Stößen, Stadt	16	3 727	3 706	568	302	266
15084490	Teuchern, Stadt	161	162 900	159 305	21 937	21 925	11
15084550	Weißenfels, Stadt	905	8 647 228	8 282 951	858 561	904 530	-45 968
15084560	Wethau	26	19 700	19 683	3 484	2 764	720
15084565	Wetterzeube	45	12 987	12 912	2 047	1 394	653
15084590	Zeitz, Stadt	600	1 045 599	1 035 655	170 234	127 350	42 884

Noch 7. Umsatzsteuerpflichtige, deren steuerbarer Umsatz und Umsatzsteuer-Vorauszahlung 2023 in regionaler Gliederung

Amtlicher Gemeinde- schlüssel	Kreisfreie Stadt Landkreis Gemeinde	Steuer- pflichtige	Steuerbarer Umsatz		Umsatzsteuer vor Abzug der Vorsteuer	Abziehbare Vorsteuer	Umsatzsteuer- Vorauszahlung
			insgesamt	darunter Lieferungen und sonstige Leistungen			
		Anzahl	1 000 EUR				
15085	Harz	6 056	7 059 353	6 822 450	1 070 933	778 634	292 301
15085040	Ballenstedt, Stadt	232	217 343	211 999	33 132	24 974	8 158
15085055	Blankenburg (Harz), Stadt	521	627 117	617 584	110 770	73 349	37 421
15085090	Ditfurt	60	36 216	35 682	5 474	3 426	2 048
15085110	Falkenstein/Harz, Stadt	146	277 281	252 063	51 488	31 230	20 258
15085125	Groß Quenstedt	22	3 502	3 498	603	360	243
15085135	Halberstadt, Stadt	974	1 069 152	1 017 184	153 821	114 201	39 620
15085140	Harsleben	56	35 236	35 177	4 622	3 667	956
15085145	Harzgerode, Stadt	226	405 201	371 744	61 199	53 625	7 574
15085160	Hedersleben	34	71 966	71 897	10 477	9 020	1 457
15085185	Huy	171	95 555	89 428	12 567	9 951	2 616
15085190	Ilseburg (Harz), Stadt	239	225 198	208 721	36 284	26 116	10 168
15085227	Nordharz	195	125 773	120 226	19 617	14 337	5 280
15085228	Oberharz am Brocken, Stadt	336	201 396	197 895	33 144	21 290	11 854
15085230	Osterwieck, Stadt	284	307 589	299 974	39 899	32 608	7 291
15085235	Quedlinburg, Welterbestadt	844	913 783	891 184	111 359	75 274	36 085
15085285	Schwanebeck, Stadt	51	155 141	154 821	29 148	15 795	13 354
15085287	Selke-Aue	32	23 996	23 123	3 558	2 741	817
15085330	Thale, Stadt	489	497 807	487 383	79 553	51 472	28 081
15085365	Wegeleben, Stadt	53	24 458	23 852	4 098	2 444	1 654
15085370	Wernigerode, Stadt	1 091	1 745 642	1 709 015	270 120	212 754	57 366
15086	Jerichower Land	2 776	3 157 810	2 912 254	488 930	353 159	135 772
15086005	Biederitz	269	143 373	140 132	23 696	15 339	8 357
15086015	Burg, Stadt	605	844 136	835 094	134 182	97 362	36 820
15086035	Elbe-Parey	144	88 132	84 977	13 590	10 455	3 135
15086040	Genthin, Stadt	412	1 078 710	877 721	177 629	122 721	54 908
15086055	Gommern, Stadt	352	219 968	217 042	30 883	24 681	6 202
15086080	Jerichow, Stadt	204	228 558	224 309	30 069	24 700	5369
15086140	Möckern, Stadt	420	400 627	382 883	53 589	41 599	11 990
15086145	Möser	370	154 305	150 097	25 293	16 302	8 991
15087	Mansfeld-Südharz	3 531	4 850 094	4 503 395	711 307	544 829	166 479
15087010	Ahlsdorf	29	6 240	6 216	897	528	369
15087015	Allstedt, Stadt	200	130 582	128 453	20 538	14 478	6 060
15087031	Arnstein, Stadt	151	128 434	124 182	16 596	12 209	4 387
15087045	Benndorf	27	12 998	12 977	1 386	821	565
15087055	Berga	79	134 328	131 111	21 968	18 218	3 750
15087070	Blankenheim	19	8 680	8 641	1 063	518	545
15087075	Bornstedt	15	2 537	2 536	427	242	185
15087101	Brücken-Hackpfüffel	19	3 578	3 571	625	449	177
15087125	Edersleben	27	20 234	19 884	3 389	1 877	1 512
15087130	Eisleben, Lutherstadt	612	854 995	791 754	140 170	99 363	40 806
15087165	Gerbstedt, Stadt	142	255 842	255 196	43 185	33 496	9 689
15087205	Helbra	101	146 766	143 975	21 426	18 797	2 629
15087210	Hergisdorf	26	5 833	5 634	883	583	300
15087220	Hettstedt, Stadt	260	1 549 824	1 330 302	199 182	152 447	46 735
15087250	Kelbra (Kyffhäuser), Stadt	86	50 454	49 864	8 107	5 565	2 542
15087260	Klostermansfeld	50	22 238	21 540	3 216	2 160	1 056
15087275	Mansfeld, Stadt	258	278 049	274 010	37 907	34 849	3 058


Noch 7. Umsatzsteuerpflichtige, deren steuerbarer Umsatz und Umsatzsteuer-Vorauszahlung 2023 in regionaler Gliederung

Amtlicher Gemeinde- schlüssel	Kreisfreie Stadt Landkreis Gemeinde	Steuer- pflichtige	Steuerbarer Umsatz		Umsatzsteuer vor Abzug der Vorsteuer	Abziehbare Vorsteuer	Umsatzsteuer- Vorauszahlung
			insgesamt	darunter Lieferungen und sonstige Leistungen			
		Anzahl	1 000 EUR				
15087370	Sangerhausen, Stadt	819	778 112	743 028	122 594	92 658	29 936
15087386	Seegebiet Mansfelder Land	215	172 907	169 775	25 790	21 832	3 958
15087412	Südharz	297	164 620	162 353	25 882	19 391	6 491
15087440	Wallhausen	74	107 939	103 495	13 521	12 155	1 366
15087470	Wimmelburg	25	14 904	14 898	2 557	2 193	363
15088	Saalekreis	4 910	14 700 187	13 404 703	2 561 472	2 423 219	138 254
15088020	Bad Dürrenberg, Solestadt	267	189 759	183 505	25 938	19 499	6 439
15088025	Bad Lauchstädt, Goethestadt	204	121 993	121 287	16 292	11 981	4 312
15088030	Barnstädt	29	21 991	21 803	3 290	2 665	625
15088065	Braunsbedra, Stadt	232	222 283	219 084	33 614	22 814	10 801
15088100	Farnstädt	58	85 990	82 740	12 851	9 374	3 478
15088150	Kabelsketal	278	2 596 202	2 560 687	414 605	378 311	36 294
15088195	Landsberg, Stadt	512	1 068 903	982 665	182 589	130 458	52 131
15088205	Leuna, Stadt	442	2 950 947	2 657 279	376 266	422 170	-45 904
15088216	Wettin-Löbejün, Stadt	241	128 093	126 535	18 483	12 806	5 677
15088220	Merseburg, Stadt	754	1 101 115	1 075 335	167 366	106 328	61 038
15088235	Mücheln (Geiseltal), Stadt	202	153 848	152 951	21 765	17 313	4 451
15088250	Nemsdorf-Göhrendorf	19	39 114	39 097	3 739	3 661	78
15088265	Obhausen	49	20 367	20 302	2 185	1 902	283
15088295	Petersberg	262	251 125	240 275	40 393	30 879	9 514
15088305	Querfurt, Stadt	314	342 134	336 433	43 296	33 937	9 359
15088319	Salzatal	315	223 620	222 433	29 253	22 190	7 064
15088330	Schkopau	291	4 798 888	3 986 677	1 105 317	1 151 378	-46 061
15088340	Schraplau, Stadt	20	12 614	12 604	2 284	1 165	1 118
15088355	Steigra	48	103 527	102 551	17 071	14 587	2 484
15088365	Teutschenthal	373	267 674	260 461	44 876	29 801	15 075
15089	Salzlandkreis	4 599	6 596 698	6 298 268	1 014 391	749 526	264 867
15089005	Alsleben (Saale), Stadt	70	419 112	409 715	38 380	30 872	7 508
15089015	Aschersleben, Stadt	652	982 063	906 896	129 088	108 430	20 659
15089026	Barby, Stadt	212	156 255	152 032	23 280	17 778	5 503
15089030	Bernburg (Saale), Stadt	797	761 981	721 211	128 896	85 018	43 878
15089041	Bördeaue	53	79 793	77 933	11 042	8 652	2 390
15089042	Bördeland	174	162 535	161 142	18 334	13 987	4 347
15089043	Börde-Hakel	61	32 362	32 258	4 391	3 336	1 055
15089045	Borne	23	12 004	12 000	1 218	1 060	157
15089055	Calbe (Saale), Stadt	196	254 999	250 043	37 524	28 190	9 334
15089075	Egeln, Stadt	111	112 251	110 851	18 878	10 576	8 303
15089130	Giersleben	25	6 787	6 750	991	694	297
15089165	Güsten, Stadt	66	78 799	76 892	12 238	8 435	3 803
15089175	Hecklingen, Stadt	137	107 102	105 971	16 692	11 601	5 091
15089185	Ilberstedt	18	13 731	13 695	2 340	1 634	705
15089195	Könnern, Stadt	213	230 037	214 514	32 508	24 149	8 359
15089235	Nienburg (Saale), Stadt	120	228 953	200 558	33 325	27 985	5 340
15089245	Plötzkau	17	5 569	5 568	849	436	413
15089305	Schönebeck (Elbe), Stadt	797	1 695 424	1 633 635	315 909	224 848	91 062
15089307	Seeland, Stadt	176	150 835	143 441	23 789	18 908	4 881
15089310	Staßfurt, Stadt	637	1 054 520	1 013 348	158 403	117 946	40 457
15089365	Wolmirsleben	44	51 586	49 814	6 316	4 991	1 325



Noch 7. Umsatzsteuerpflichtige, deren steuerbarer Umsatz und Umsatzsteuer-Vorauszahlung 2023 in regionaler Gliederung

Amtlicher Gemeinde- schlüssel	Kreisfreie Stadt Landkreis Gemeinde	Steuer- pflichtige	Steuerbarer Umsatz		Umsatzsteuer vor Abzug der Vorsteuer	Abziehbare Vorsteuer	Umsatzsteuer- Vorauszahlung
			insgesamt	darunter Lieferungen und sonstige Leistungen			
		Anzahl	1 000 EUR				
15090	Stendal	3 351	4 213 727	4 117 294	551 682	484 929	66 755
15090003	Aland	53	16 954	16 412	2 756	2 000	756
15090007	Altmärkische Höhe	49	24 483	24 456	3 048	2 772	276
15090008	Altmärkische Wische
15090010	Arneburg, Stadt
15090070	Bismark (Altmark), Stadt	274	277 302	274 487	34 936	28 619	6 317
15090135	Eichstedt (Altmark)	29	23 433	23 273	2 439	2 971	-532
15090180	Goldbeck	36	29 451	29 396	3 897	3 521	376
15090220	Hassel	23	7 608	7 589	1 117	978	139
15090225	Havelberg, Hansestadt	216	154 662	151 792	24 671	19 181	5 490
15090245	Hohenberg-Krusemark	47	36 410	35 906	3 903	4 131	-228
15090270	Iden	40	13 528	13 513	1 504	1 450	54
15090285	Kamern	45	13 703	13 630	1 912	1 491	421
15090310	Klietz	41	21 118	21 094	3 328	2 230	1 099
15090415	Osterburg (Altmark), Hansestadt	332	411 362	408 349	66 307	49 864	16 443
15090435	Rochau	39	21 939	21 833	2 768	2 868	-100
15090445	Sandau (Elbe), Stadt	21	6 505	6 389	955	557	398
15090485	Schollene	23	8 762	8 754	1 470	1 215	256
15090500	Schönhausen (Elbe)	81	54 695	54 167	8 558	5 791	2 767
15090520	Seehausen (Altmark), Hansestadt	153	210 282	202 983	30 882	23 536	7 346
15090535	Stendal, Hansestadt	1 046	1 731 165	1 676 442	218 133	179 127	39 007
15090546	Tangerhütte, Stadt	312	275 968	273 107	40 550	33 527	7 023
15090550	Tangermünde, Stadt	307	206 574	204 668	30 816	22 859	7 958
15090610	Werben (Elbe), Hansestadt	38	12 459	12 408	1 732	1 277	455
15090631	Wust-Fischbeck	30	21 550	21 027	2 770	1 868	902
15090635	Zehrental	34	10 226	10 194	1 354	1 341	13
15091	Wittenberg	3 667	6 184 479	5 901 461	802 466	669 753	132 714
15091010	Annaburg, Stadt	196	117 313	113 452	17 132	14 185	2 947
15091020	Bad Schmiedeberg, Stadt	243	151 585	150 190	18 226	14 704	3 522
15091060	Coswig (Anhalt), Stadt	286	487 290	425 248	68 909	58 002	10 907
15091110	Gräfenhainichen, Stadt	319	241 808	235 190	35 529	24 858	10 670
15091145	Jessen (Elster), Stadt	497	902 526	849 277	107 419	84 280	23 139
15091160	Kemberg, Stadt	288	184 029	182 580	26 560	20 830	5 731
15091241	Oranienbaum-Wörlitz, Stadt	272	213 802	207 485	33 681	22 689	10 992
15091375	Wittenberg, Lutherstadt	1 260	3 624 471	3 483 388	452 228	396 146	56 083
15091391	Zahna-Elster, Stadt	306	261 655	254 650	42 783	34 060	8 722
Insgesamt		58 379	100 573 232	95 375 792	14 553 497	11 866 609	2 686 903

Veröffentlichungen des Statistischen Landesamtes Sachsen-Anhalt
im Monat Oktober 2025 erschienen

Bestell-Nr. ¹	Kennziffer/ Periodizität	Titel	Preis Print (in EUR)
 1 Z 0 03	Z	Statistisches Monatsheft 10/2025	5,50
@ 6 Z 0 03	Z	Statistisches Monatsheft 10/2025	-
@ 6 A 4 02	A IV j/24	Gestorbene nach Todesursachen, Geschlecht und Altersgruppen Jahr 2024	-
@ 6 E 2 01	E II m-07/25	Umsatz, tätige Personen, Auftragseingang und Auftragsbestand im Baugewerbe Juli 2025	-
@ 6 E 2 01	E II m-08/25	Umsatz, tätige Personen, Auftragseingang und Auftragsbestand im Baugewerbe August 2025	-
@ 6 F 1 02	F I, II j/24	Baufertigstellungen, Bauabgang und Wohnungsbestand im Wohn- und Nichtwohnbau 2024	-
@ 6 G 4 01	G IV mon-07/25	Gäste und Übernachtungen im Reiseverkehr, Beherbergungskapazität Juli 2025, Januar bis Juli 2025, vorläufige Ergebnisse	-
@ 6 G 4 01	G IV mon-08/25	Gäste und Übernachtungen im Reiseverkehr, Beherbergungskapazität August 2025, Januar bis August 2025, vorläufige Ergebnisse	-
@ 6 K 1 01	K I j/24	Sozialhilfe: Ausgaben und Einnahmen; Empfängerinnen und Empfänger Jahr 2024	-
@ 6 K 5 04	K V j/25	Tageseinrichtungen für Kinder und öffentlich geförderte Kindertagespflege Stichtag: 1. März 2025	-

¹ Seit Januar 2025 erscheinen die Statistischen Berichte des Statistischen Landesamtes Sachsen-Anhalt nicht mehr als Druckexemplare und werden nur noch im Internet als PDF- sowie teilweise als Excel-Dateien unter <https://statistik.sachsen-anhalt.de/daten-und-veroeffentlichungen/> zum Download zur Verfügung gestellt.

 = Printversion der Veröffentlichung
 = Die mit diesem Symbol gekennzeichneten Veröffentlichungen sind als kostenfreie Datei im PDF- oder Excel-Format verfügbar und werden im Internet zum Download bereitgestellt.



Bestellnummer: 6L401

<https://statistik.sachsen-anhalt.de>

