



## Bauhauptgewerbe, Ausbaugewerbe und Bauträger

Umsatz, tätige Personen,  
Auftragseingang und  
Auftragsbestand  
im Baugewerbe

August 2025



SACHSEN-ANHALT  
Statistisches Landesamt

#moderndenken

## **Herausgabemonat Oktober 2025**

### **Inhaltliche Verantwortung:**

Dezernat Verarbeitendes Gewerbe, Handwerk, Bau, Energie  
Herr Dr. Lehmann      Telefon: 0345 2318-305

### **Pressesprecherin/Dezernatsleiterin Öffentlichkeitsarbeit:**

Frau Richter-Grünwald      Telefon: 0345 2318-702

### **Informations- und Auskunftsdienst:**

Frau Hannemann      Telefon: 0345 2318-777  
Frau Booch      Telefon: 0345 2318-715  
Herr Friedl      Telefon: 0345 2318-719  
Telefax: 0345 2318-913  
E-Mail: [info@statistik.sachsen-anhalt.de](mailto:info@statistik.sachsen-anhalt.de)

Internet: <https://statistik.sachsen-anhalt.de>  
X (ehem. Twitter): [@StatistikLSA](https://twitter.com/StatistikLSA)  
Mastodon: [@StatistikLSA@social.sachsen-anhalt.de](https://mastodon.social/@StatistikLSA)  
Bluesky: [@statistiklsa.bsky.social](https://bsky.social/@statistiklsa.bsky.social)

**Vertrieb:**      Telefon: 0345 2318-718  
E-Mail: [shop@statistik.sachsen-anhalt.de](mailto:shop@statistik.sachsen-anhalt.de)

**Bibliothek und  
Besucherdienst:**      Merseburger Straße 2  
Montag - Freitag: 8.00 Uhr - 12.00 Uhr  
Telefon: 0345 2318-714  
E-Mail: [bibliothek@statistik.sachsen-anhalt.de](mailto:bibliothek@statistik.sachsen-anhalt.de)

**Herausgabe:**      Statistisches Landesamt Sachsen-Anhalt  
Öffentlichkeitsarbeit  
Postfach 20 11 56  
06012 Halle (Saale)


©      Statistisches Landesamt Sachsen-Anhalt, Halle (Saale) 2025  
Auszugsweise Vervielfältigung und Verbreitung mit Quellenangabe gestattet.

Bezug:      kostenfrei als PDF-Datei verfügbar - Bestell-Nr.: 6E201

Foto:      [Pixabay.com/annca](https://pixabay.com/annca)

# Statistischer Bericht

---



Bauhauptgewerbe

Umsatz, tätige Personen,  
Auftragseingang und  
Auftragsbestand  
im Baugewerbe

August 2025

Land Sachsen-Anhalt

---

## Inhaltsverzeichnis

	Seite
Vorbemerkungen	3
Abbildungen	5
1. Bauhauptgewerbe	6
1.1 Betriebe, tätige Personen, Entgelte, geleistete Arbeitsstunden sowie baugewerblicher Umsatz (Betriebe mit 20 und mehr tätigen Personen)	6
1.2 Betriebe, tätige Personen, Entgelte, geleistete Arbeitsstunden sowie baugewerblicher Umsatz nach Wirtschaftszweigen im Berichtszeitraum Januar bis August 2025	7
1.3 Betriebe, tätige Personen, Entgelte, geleistete Arbeitsstunden sowie baugewerblicher Umsatz nach Kreisen im Monat August 2025	8
1.4 Wertindex der Auftragseingänge (Jahr 2021 = 100)	9
1.5 Wertindex des Auftragsbestandes (Jahr 2021 = 100)	9
1.6 Wertindex der Auftragseingänge (Jahr 2021 = 100) - Fortschreibung -	10

## Vorbemerkungen

Im Monatsbericht für Betriebe im Bauhauptgewerbe (einschließlich Baunebengewerbe) bzw. im Vierteljahresbericht für Betriebe im Ausbaugewerbe (einschließlich Bauträger) werden die Ergebnisse der Betriebe im Baugewerbe erfasst. Es werden die Betriebe von Unternehmen des Bauhaupt- bzw. Ausbaugewerbes mit im Allgemeinen 20 und mehr tätigen Personen sowie Betriebe anderer Wirtschaftsbereiche mit 20 und mehr tätigen Personen einbezogen. Die Meldung erfolgt für den Betrieb einschließlich der zugehörigen Argen-Anteile.

Im Jahr 2008 wurde die Wirtschaftszweigklassifikation 2003 (WZ 2003) durch die neue WZ 2008 ersetzt. Für die Bauberichterstattungen gilt die neue Klassifikation ab dem Berichtsjahr 2009. Die Zuordnung der Betriebe zu Wirtschaftszweigen ist Grundlage zahlreicher Wirtschaftsdaten und ermöglicht Vergleiche auch auf internationaler Ebene. Deshalb muss diese Klassifikation in gewissen zeitlichen Abständen den geänderten wirtschaftlichen und gesellschaftlichen Verhältnissen angepasst werden. In der WZ 2008 hat sich die Gliederung des Baugewerbes deutlich geändert, außerdem sind die Bauträger dazugekommen. Die Begriffe Bauhauptgewerbe und Ausbaugewerbe sollen aber erhalten bleiben. Die Bauträger werden dem Ausbaugewerbe zugeordnet und separat ausgewiesen.

Zum **Bauhauptgewerbe** gehören wirtschaftliche Einheiten, deren Tätigkeit darin besteht, Hochbauten zu errichten (einschließlich Fertigteilbauten), Tiefbauarbeiten auszuführen oder bestimmte Spezialbauarbeiten vorzunehmen. Entsprechend der WZ 2008 werden dem Bauhauptgewerbe die Zweige

- 41.2 - Bau von Gebäuden,
  - 42.1 - Bau v. Straßen u. Bahnverkehrsstrecken,
  - 42.2 - Leitungstiefbau u. Kläranlagenbau,
  - 42.9 - Sonstiger Tiefbau,
  - 43.1 - Vorbereitende Baustellenarbeiten,
  - 43.9 - Sonstige spezialisierte Bautätigkeiten
- zugeordnet.

Das **Ausbaugewerbe und Bauträger** fasst verschiedene Wirtschaftszweige zusammen, die im Wesentlichen Einheiten enthalten, die überwiegend Ausbauarbeiten und entsprechende Reparatur- und Unterhaltungsarbeiten vornehmen. Es setzt sich aus den Zweigen:

- 41.1 - Erschließ. v. Grundstücken, Bauträger,
- 43.2 - Bauinstallation,
- 43.3 - Sonstiger Ausbau

zusammen.

Durch diese Abgrenzung der Wirtschaftszweige bleiben die Bereiche Bauhauptgewerbe und Ausbaugewerbe in ihrer Gesamtheit vergleichbar.

Hinweis: Aus der Ergänzungserhebung im Bauhauptgewerbe vom Juni 2024 wurde der neue Auskunftspflichtigenkreis ab Januar 2025 für den Monatsbericht im Bauhauptgewerbe nach den bundesweit einheitlich geltenden methodischen Regelungen bestimmt. Für die Vierteljahreserhebung im Ausbaugewerbe und bei Bauträgern erfolgt die Berichtskreisänderung aufgrund der Jahreserhebung im Ausbaugewerbe (Betriebe von Unternehmen mit 10 und mehr tätigen Personen) vom Juni 2024 ebenfalls zum Jahreswechsel.

Anmerkung: Mit dem Berichtsmonat Juni 2024 wurden die Indizes im Bauhauptgewerbe auf das neue Basisjahr 2021=100 umgestellt. Die Umstellung auf ein neues Basisjahr erfolgt turnusmäßig in der Regel alle fünf Jahre. Die auf der alten Basis 2015 ermittelten Indizes verlieren damit ihre Gültigkeit.

Es gelten folgende Definitionen:

### **Tätige Personen**

Als tätige Personen gelten alle im Betrieb Beschäftigten, die in einem arbeitsrechtlichen Verhältnis zum Unternehmen bzw. Betrieb stehen, die im Unternehmen bzw. Betrieb tätigen Inhaberinnen und Inhaber, Mitinhaberinnen und Mitinhaber sowie die unbezahlt mithelfenden Familienangehörigen, soweit diese Familienangehörigen mindestens 55 Stunden im Monat im Unternehmen bzw. Betrieb tätig sind.

### **Entgelte**

Es wird die Summe der lohnsteuerpflichtigen Bruttobezüge (Bar- und Sachbezüge) angegeben. Dies versteht sich ohne Arbeitgeberanteile, ohne Beiträge zu Sozialkassen des Baugewerbes, ohne Winterbeschäftigungsumlage, ohne Aufwendungen für betriebliche Alters-, Invaliditäts- und Hinterbliebenenversorgung, ohne Vorruhestandsgelder und ohne Kurzarbeitergeld. Den Entgelten sind auch die Bezüge von Gesellschaftern, Vorstandsmitgliedern und anderen leitenden Kräften zuzurechnen, soweit sie steuerlich als Einkünfte aus nichtselbständiger Arbeit anzusehen sind.

### **Geleistete Arbeitsstunden**

Alle von Inhaberinnen und Inhabern, Angestellten, Arbeiterinnen und Arbeitern sowie Auszubildenden auf Baustellen und Bauhöfen tatsächlich geleisteten (nicht die bezahlten) Arbeitsstunden ohne Stunden für Bürotätigkeit.

### **Umsatz (ohne Umsatzsteuer)**

Als Umsatz gelten die dem Finanzamt für die Umsatzsteuer zu meldenden steuerbaren Beträge für Bauleistungen im Bundesgebiet einschließlich Umsätzen aus eigener Subunternehmertätigkeit und der einbehaltenen Teilleistungen aus der Vergabe an Subunternehmer. Dazu zählen auch Anzahlungen für Teilleistungen oder Vorauszahlungen vor Ausführung der entsprechenden Lieferung oder Leistungen ab 5 000 Euro.

### **Abkürzungen**

MD = Monatsdurchschnitt  
o. a. S. = ohne ausgeprägten Schwerpunkt  
a. n. g. = anderweitig nicht genannt

### **Zeichenerklärung**

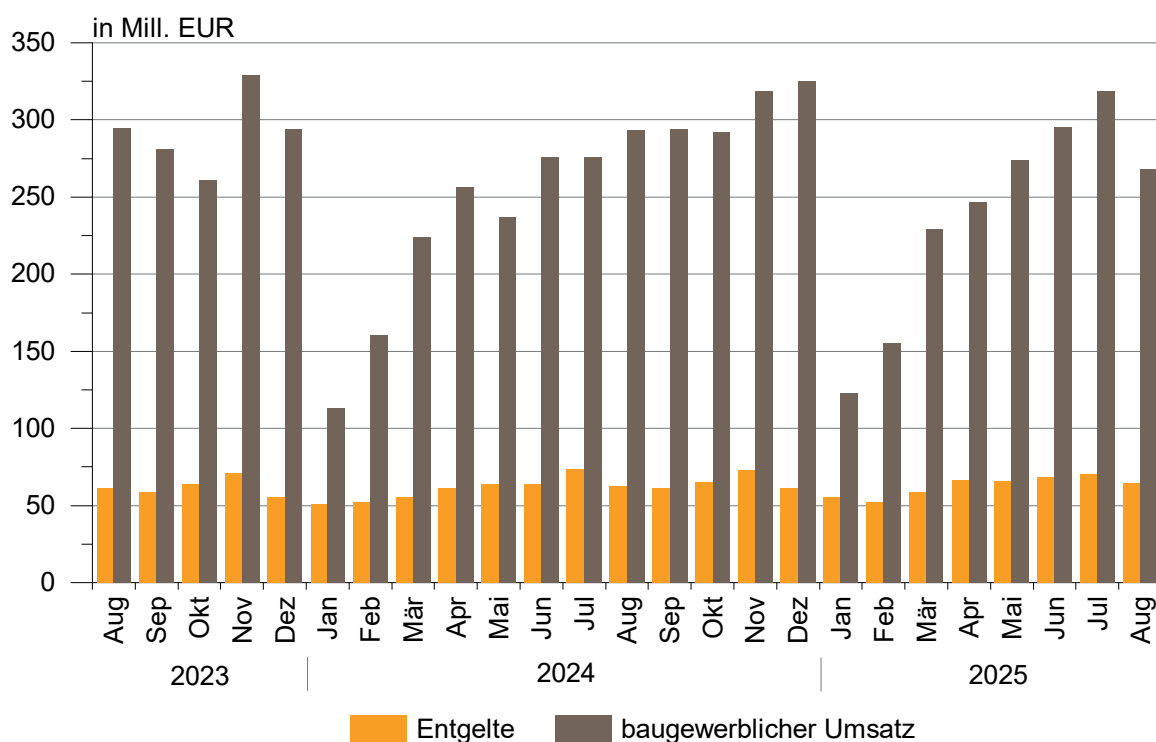
- = genau Null oder auf Null geändert  
· = Zahlenwert unbekannt oder geheim zu halten  
x = Tabellenfach gesperrt, da Aussage nicht sinnvoll  
0 = weniger als die Hälfte von 1 in der letzten besetzten Stelle, jedoch mehr als nichts

### **Anmerkungen:**

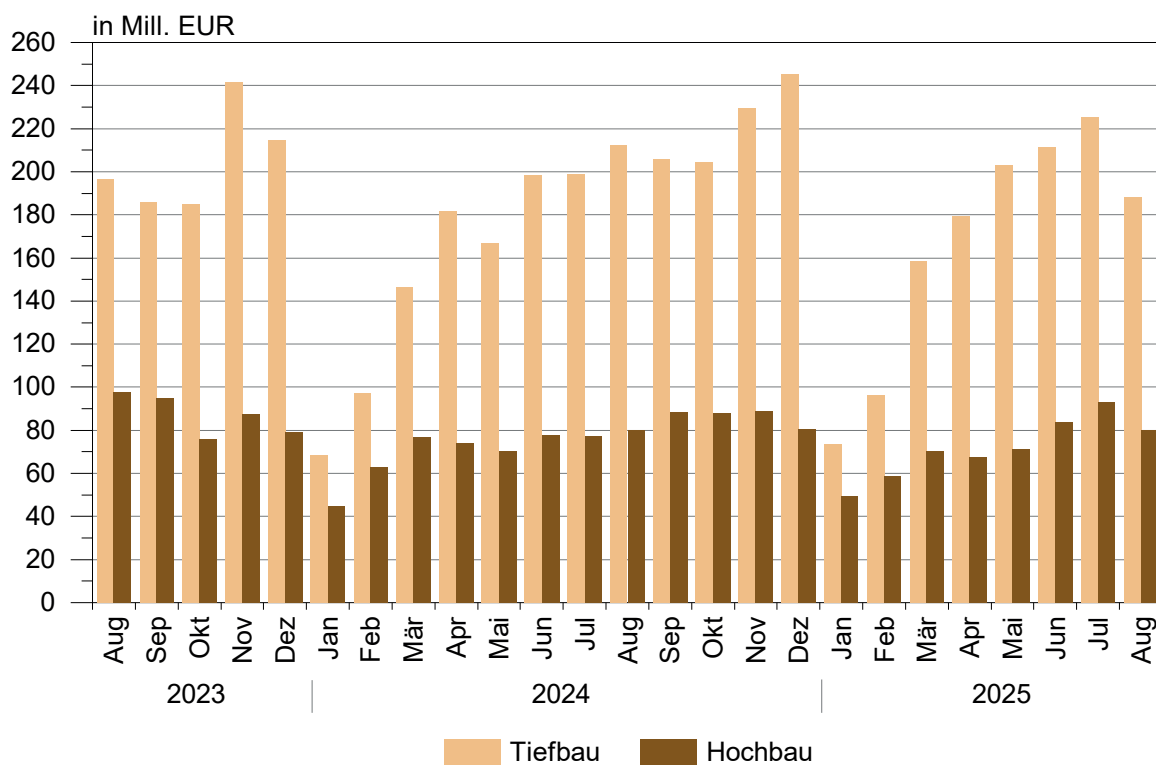
Im Allgemeinen ist ohne Rücksicht auf die Endsummen auf- bzw. abgerundet worden. Deshalb können sich bei der Summierung von Einzelangaben geringfügige Abweichungen zu den ausgewiesenen Endsummen ergeben. Bei der Aufgliederung der Gesamtheit in Prozent kann die Summe der Einzelwerte wegen Rundens vom Wert 100 % abweichen. Eine Abstimmung auf 100 % erfolgt im Allgemeinen nicht.

Der Erhebungsbogen zur vorliegenden Statistik ist in der PDF-Ausgabe dieses Berichtes enthalten.

### Entwicklung von baugewerblichem Umsatz sowie Entgelten im Bauhauptgewerbe



### Entwicklung des baugewerblichen Umsatzes in den Bereichen Hoch- und Tiefbau



## 1. Bauhauptgewerbe

### 1.1 Betriebe, tätige Personen, Entgelte, geleistete Arbeitsstunden sowie baugewerblicher Umsatz (Betriebe mit 20 und mehr tätigen Personen)

Merkmal/Einheit	August 2024	Juli 2025	August 2025	Januar bis August 2025 <sup>2</sup>	Veränderung um % August 2025 gegenüber	
					August 2024	Juli 2025
Betriebe	302	292	291	294	-3,6	-0,3
Tätige Personen insgesamt	17 209	17 177	17 365	17 151	0,9	1,1
Entgelte in 1 000 EUR	62 378	70 175	64 183	500 143	2,9	-8,5
Durchschnittsentgelt je tätige Person in EUR	3 625	4 085	3 696	29 161	2,0	-9,5
<b>geleistete Arbeitsstunden</b>						
Geleistete Arbeitsstunden in 1 000 h	1 821	1 872	1 773	13 037	-2,6	-5,3
Wohnungsbau	156	149	135	1 061	-13,5	-9,4
gewerblicher und industrieller Bau	1 000	1 038	947	7 386	-5,3	-8,8
Hochbau	292	306	267	2 168	-8,6	-12,7
Tiefbau	708	732	680	5 218	-4,0	-7,1
öffentlicher und Straßenbau	664	685	691	4 590	4,1	0,9
Hochbau	74	72	74	578	0,0	2,8
Tiefbau	590	613	617	4 012	4,6	0,7
davon Straßenbau	376	383	412	2 510	9,6	7,6
sonstiger Tiefbau	214	230	205	1 502	-4,2	-10,9
Geleistete Arbeitsstunden je Arbeitstag in 1 000 h	83	81	84	79	1,2	3,7
<b>Umsätze</b>						
Baugewerblicher Umsatz in 1 000 EUR <sup>1</sup>	292 984	318 496	268 112	1 910 239	-8,5	-15,8
Wohnungsbau	25 616	23 022	20 113	154 581	-21,5	-12,6
gewerblicher und industrieller Bau	140 017	168 419	135 952	1 017 227	-2,9	-19,3
Hochbau	43 895	57 317	49 041	338 857	11,7	-14,4
Tiefbau	96 122	111 102	86 911	678 370	-9,6	-21,8
öffentlicher und Straßenbau	127 351	127 055	112 047	738 432	-12,0	-11,8
Hochbau	10 830	12 642	10 650	80 170	-1,7	-15,8
Tiefbau	116 521	114 413	101 397	658 262	-13,0	-11,4
davon Straßenbau	76 229	65 698	58 540	363 427	-23,2	-10,9
sonstiger Tiefbau	40 292	48 715	42 857	294 835	6,4	-12,0
Baugewerblicher Umsatz je Arbeitstag in 1 000 EUR	13 317	13 848	12 767	11 507	-4,1	-7,8

<sup>1</sup> ohne Umsatzsteuer

<sup>2</sup> Betriebe und tätige Personen im Jahresdurchschnitt



**1.2 Betriebe, tätige Personen, geleistete Arbeitsstunden, Entgelte sowie baugewerblicher Umsatz nach Wirtschaftszweigen im Berichtszeitraum Januar bis August 2025**

Wirtschaftszweig	Betriebe <sup>1</sup>	Tätige Personen <sup>1</sup>	Geleistete Arbeitsstunden	Entgelte	Baugewerblicher Umsatz
	Anzahl		1 000 h	1 000 EUR	
41.20.1 Bau von Gebäuden (ohne Fertigteilbau)	71	2 794	1 954	72 827	373 233
41.20.2 Errichtung von Fertigteilbauten	-	-	-	-	-
42.11.0 Bau von Straßen	57	4 707	3 575	141 464	576 935
42.12.0 Bau von Bahnverkehrsstrecken	9	2 234	1 569	84 485	165 885
42.13.0 Brücken- und Tunnelbau	4	176	123	5 920	25 059
42.21.0 Rohrleitungsbau, Brunnenbau, Kläranlagenbau	32	1 745	1 334	47 543	157 297
42.22.0 Kabelnetzleitungstiefbau	19	1 020	895	28 031	128 152
42.91.0 Wasserbau	2	.	.	.	.
42.99.0 Sonstiger Tiefbau, a. n. g.	5	372	293	11 260	52 376
43.11.0 Abbrucharbeiten	4	.	.	.	.
43.12.0 Vorbereitende Baustellenarbeiten	7	423	384	12 593	55 486
43.13.0 Test- und Suchbohrung	3	.	.	.	.
43.91.1 Dachdeckerei	18	496	387	12 936	44 842
43.91.2 Zimmerei und Ingenieurholzbau	4	98	80	2 269	5 848
43.99.1 Gerüstbau	12	481	452	12 965	38 344
43.99.2 Schornstein-, Feuerungs- u. Industrieofenbau	4	135	106	3 354	10 318
43.99.9 Baugewerbe, a. n. g.	44	1 970	1 444	50 691	238 594
<b>41.2 bis</b>					
<b>43.9 Bauhauptgewerbe insgesamt</b>	<b>294</b>	<b>17 151</b>	<b>13 037</b>	<b>500 143</b>	<b>1 910 239</b>

<sup>1</sup> im Jahresdurchschnitt

**1.3 Betriebe, tätige Personen, Entgelte, geleistete Arbeitsstunden sowie baugewerblicher Umsatz nach Kreisen im Monat August 2025**

Kreisfreie Stadt Landkreis Land	Be- triebe	Tätige Personen insgesamt	Entgelte	Geleistete Arbeits- stunden insgesamt	Darunter	Baugewerbl. Umsatz insgesamt	Darunter
					im Hochbau		im Hochbau
	Anzahl		1 000 EUR		1 000 h		1 000 EUR
Dessau-Roßlau, Stadt	8	380	1 138	28	4	6 355	422
Halle (Saale), Stadt	17	1 536	5 907	167	36	25 112	5 425
Magdeburg, Landeshauptstadt	36	2 374	9 332	262	62	39 026	8 547
Altmarkkreis Salzwedel	10	404	1 270	39	11	5 537	2 617
Anhalt-Bitterfeld	14	517	1 817	61	22	7 136	2 590
Börde	17	538	1 705	56	32	10 208	8 381
Burgenlandkreis	26	1 554	5 296	165	22	25 862	2 306
Harz	29	1 311	4 718	137	53	20 284	6 967
Jerichower Land	16	2 425	10 575	202	24	25 414	4 813
Mansfeld-Südharz	21	1 222	4 155	155	33	13 321	3 304
Saalekreis	31	1 704	6 183	182	73	24 150	12 431
Salzlandkreis	24	1 270	4 537	121	34	22 344	9 161
Stendal	18	1 295	4 877	112	21	31 117	6 034
Wittenberg	24	835	2 671	86	50	12 246	6 808
<b>Sachsen-Anhalt</b>	<b>291</b>	<b>17 365</b>	<b>64 183</b>	<b>1 773</b>	<b>476</b>	<b>268 112</b>	<b>79 805</b>

#### 1.4 Wertindex der Auftragseingänge (Jahr 2021 = 100)

Bauart/ Auftraggeber	2024	2025		Zu- bzw. Abnahme (-) um % August 2025 gegenüber	
	August	Juli	August	August 2024	Juli 2025
Hochbau	102,6	96,4	94,4	-8,0	-2,1
Wohnungsbau	84,2	50,8	67,5	-19,8	32,9
gewerblicher und industrieller Bau <sup>1</sup>	136,4	156,8	125,5	-8,0	-20,0
öffentlicher Hochbau	54,8	36,6	70,0	27,7	91,3
Tiefbau	173,6	195,8	127,3	-26,6	-35,0
gewerblicher und industrieller Bau <sup>2</sup>	130,2	281,0	137,6	5,7	-51,0
Straßenbau	265,8	116,6	114,8	-56,8	-1,5
sonstiger Tiefbau	100,9	133,3	126,1	25,0	-5,4
<b>Insgesamt</b>	<b>148,7</b>	<b>160,9</b>	<b>115,8</b>	<b>-22,1</b>	<b>-28,0</b>

<sup>1</sup> einschließlich landwirt. Bau sowie Bau für Bahn/Post

<sup>2</sup> einschließlich Bau für Bahn/Post

#### 1.5 Wertindex des Auftragsbestandes (Jahr 2021 = 100)

Bauart/ Auftraggeber	30.06.2024	31.03.2025	30.06.2025	Zu- bzw. Abnahme (-) um % 30.06.2025 gegenüber	
				30.06.2024	31.03.2025
Hochbau	95,2	97,8	117,0	22,9	19,6
Wohnungsbau	62,8	80,8	112,0	78,1	38,6
gewerblicher und industrieller Bau <sup>1</sup>	142,8	147,2	160,2	12,2	8,8
öffentlicher Hochbau	72,9	47,9	57,7	-20,7	20,5
Tiefbau	140,3	153,3	155,0	10,5	1,1
gewerblicher und industrieller Bau <sup>2</sup>	163,9	182,5	197,5	20,6	8,2
Straßenbau	163,1	146,3	145,3	-10,9	-0,7
sonstiger Tiefbau	92,9	127,8	117,3	26,2	-8,2
<b>Insgesamt</b>	<b>128,1</b>	<b>138,3</b>	<b>144,8</b>	<b>13,0</b>	<b>4,7</b>

<sup>1</sup> einschließlich landwirt. Bau sowie Bau für Bahn/Post

<sup>2</sup> einschließlich Bau für Bahn/Post

## 1.6 Wertindex der Auftragseingänge (2021 = 100) - Fortschreibung

Jahr (MD) Monat	Insgesamt	Davon							
		Hochbau				Tiefbau			
		zu- sammen	davon			zu- sammen	davon		
			Wohnungs- bau	gew. u. ind. Bau <sup>1</sup>	öff. Bau		gew. u. ind. Bau <sup>2</sup>	Straßen- bau	sonstiger Tiefbau
2014 Jahr	76,9	83,0	60,5	102,4	79,6	73,5	72,7	68,0	86,9
2015 Jahr	75,8	83,4	79,8	90,1	73,7	71,8	63,5	77,1	82,5
2016 Jahr	83,0	93,6	92,2	101,8	76,1	77,2	74,6	80,0	78,5
2017 Jahr	85,3	91,1	78,5	104,2	83,7	82,1	71,1	87,8	99,3
2018 Jahr	106,0	88,9	91,2	94,6	69,9	115,3	136,9	98,9	92,3
2019 Jahr	112,1	104,7	112,7	101,8	95,9	116,1	136,4	100,1	95,7
2020 Jahr	99,8	90,1	87,8	93,3	86,6	105,1	95,8	99,3	140,9
2021 Jahr	100,0	100,0	100,0	100,0	100,0	100,0	100,0	100,0	100,0
2022 Jahr	111,3	96,7	109,8	91,3	83,9	119,1	122,1	112,0	126,0
2023 Jahr	110,0	92,4	75,0	113,2	75,1	119,6	133,1	110,8	102,1
2024 Jahr	122,3	88,0	81,8	104,9	58,4	140,8	139,6	133,8	157,7
2022 August	103,5	97,4	128,1	83,3	71,5	106,8	92,4	117,4	122,7
September	117,5	113,5	140,8	98,4	96,6	119,7	90,7	169,1	95,7
Oktober	89,0	67,4	67,2	79,3	38,2	100,7	96,0	105,0	104,4
November	134,1	81,3	73,4	84,9	87,8	162,7	220,4	105,9	127,3
Dezember	103,6	101,8	87,3	109,5	111,2	104,6	129,0	80,9	89,0
2023 Januar	82,7	81,2	72,8	107,0	33,2	83,5	124,7	31,8	80,2
Februar	97,4	62,3	49,6	80,6	42,3	116,3	159,2	93,4	50,9
März	116,5	117,7	93,3	146,0	95,9	115,8	135,1	109,8	77,7
April	124,7	69,5	49,2	97,4	40,3	154,6	171,5	176,6	66,1
Mai	114,4	80,6	65,8	100,6	60,2	132,7	136,9	127,2	132,6
Juni	129,4	92,9	84,8	105,7	77,1	149,2	149,2	127,2	193,4
Juli	111,7	98,0	84,3	96,6	128,8	119,2	112,0	140,6	94,8
August	127,1	97,1	84,5	109,5	91,3	143,3	107,8	196,4	128,5
September	106,6	108,2	74,5	134,5	109,7	105,7	133,0	73,7	99,3
Oktober	87,3	86,2	68,7	118,8	39,8	87,8	96,6	63,7	113,6
November	107,0	105,3	89,3	127,7	81,1	107,9	131,7	83,0	96,1
Dezember	115,8	109,6	83,5	133,9	101,0	119,1	139,1	106,5	92,4
2024 Januar	85,9	64,7	40,3	91,0	47,3	97,4	117,8	70,4	98,9
Februar	119,4	84,5	108,3	85,4	34,6	138,2	169,1	64,3	206,7
März	124,4	93,5	66,7	110,1	105,3	141,2	130,4	183,8	83,4
April	107,1	68,0	74,7	78,8	27,7	128,2	136,8	136,8	88,2
Mai	134,6	105,4	79,4	135,2	83,2	150,3	98,6	252,7	78,5
Juni	123,6	92,7	76,6	117,4	63,4	140,3	158,8	122,6	127,9
Juli	110,1	83,6	74,1	95,6	72,4	124,5	133,4	126,0	98,4
August	148,7	102,6	84,2	136,4	54,8	173,6	130,2	265,8	100,9
September	134,3	78,4	70,3	92,2	60,0	164,6	172,9	78,0	317,3
Oktober	102,0	80,2	69,6	103,0	44,4	113,8	138,4	91,0	95,8
November	154,6	102,9	164,2	80,1	37,5	182,6	123,7	119,8	462,0
Dezember	122,3	99,8	72,7	133,3	70,1	134,5	165,1	94,8	135,0
2025 Januar	97,4	65,7	40,0	96,5	39,9	114,6	168,8	67,9	67,6
Februar	80,5	61,5	49,1	66,8	73,1	90,8	114,4	62,8	85,6
März	112,4	97,7	86,8	117,8	68,9	120,3	115,1	125,4	123,9
April	94,1	74,2	58,0	94,7	55,0	104,8	126,5	87,0	84,4
Mai	167,5	161,8	221,4	138,8	100,4	170,5	224,0	141,3	90,4
Juni	139,2	116,3	82,3	143,8	115,5	151,6	183,2	100,7	171,8
Juli	160,9	96,4	50,8	156,8	36,6	195,8	281,0	116,6	133,3
August	115,8	94,4	67,5	125,5	70,0	127,3	137,6	114,8	126,1
Veränderung gegenüber dem gleichen Vorjahreszeitraum auf %									
2024 August	117,0	105,7	99,7	124,6	60,0	121,2	120,8	135,3	78,5
September	126,1	72,5	94,3	68,6	54,7	155,7	130,0	105,9	319,5
Oktober	116,9	93,0	101,3	86,7	111,6	129,5	143,3	142,8	84,3
November	144,6	97,7	183,8	62,7	46,3	169,3	93,9	144,4	481,0
Dezember	105,7	91,0	87,1	99,5	69,4	112,9	118,7	89,0	146,1
2025 Januar	113,4	101,6	99,3	105,9	84,2	117,6	143,4	96,3	68,3
Februar	67,5	72,8	45,4	78,2	211,0	65,7	67,7	97,8	41,4
März	90,3	104,5	130,1	107,1	65,4	85,3	88,2	68,2	148,7
April	87,9	109,0	77,6	120,2	198,6	81,8	92,4	63,6	95,7
Mai	124,5	153,5	279,0	102,7	120,6	113,5	227,0	55,9	115,2
Juni	112,6	125,5	107,5	122,5	182,3	108,0	115,3	82,2	134,4
Juli	146,1	115,4	68,5	164,1	50,5	157,2	210,7	92,6	135,5
August	77,9	92,0	80,2	92,0	127,7	73,4	105,7	43,2	125,0

<sup>1</sup> einschließlich landwirt. Bau sowie Bau für Bahn/Post<sup>2</sup> einschließlich Bau für Bahn/Post

## Auftragsbestand im Bauhauptgewerbe 2025

AB

Statistisches Landesamt Sachsen-Anhalt  
Dezernat 31 - Sachgebiet Baugewerbe  
Merseburger Straße 2  
06110 Halle (Saale)

Statistisches Landesamt Sachsen-Anhalt - Postfach 20 11 56 - 06012 Halle (Saale)

**Rücksendung bitte bis 20 Tage nach Ende des Berichtsquartals**

Ansprechperson für Rückfragen (freiwillige Angabe)

Name:

Telefon oder E-Mail:

Bei Rückfragen erreichen Sie uns unter:

(0345) 2318-327/336

Telefax: (0345) 2318-932

E-Mail: [baugewerbe@statistik.sachsen-anhalt.de](mailto:baugewerbe@statistik.sachsen-anhalt.de)

Rechtsgrundlagen und weitere rechtliche Hinweise entnehmen Sie der Unter-  
richtung nach § 17 Bundesstatistikgesetz (BStatG) und nach der Datenschutz-  
Grundverordnung (EU) 2016/679 (DS-GVO) in der separaten Unterlage.

Bitte beachten Sie bei der Beantwortung der Fragen die Erläuterungen zu  
**1** und **2** in der separaten Unterlage.

Falls Anschrift oder Firmierung nicht mehr zutreffen, bitte auf der Rückseite korrigieren.

Beachten Sie folgenden Hinweis:

Die Anteile an Argen sind für alle Merkmale einzubeziehen.

Identnummer (Betrieb)  
(bei Rückfragen bitte angeben)

### A Berichtsquartal und Berichtsjahr

(Stichtagserhebung zu Ende **März, Juni, September**  
und **Dezember**.)

Quartal, Jahr

### B Auftragsbestand (ohne Umsatzsteuer) zum Ende des Berichtsquartals **1**

**i** Es ist nur die Eigenleistung (ohne an Subunternehmer ver-  
gebene Aufträge) einschließlich Argen-Anteile anzugeben.

Art der Bauten und Auftraggeber <b>2</b>	Volle Euro
1 Wohnungsbau (unabhängig vom Auftraggeber) .....	
2 Gewerblicher und industrieller Hochbau, landwirtschaftlicher Bau .....	
3 Hochbauten für Organisationen ohne Erwerbszweck (Kirchen, Vereine, Verbände, Gewerkschaften, Parteien, DRK und andere) .....	
4 Hochbauten für Körperschaften des öffentlichen Rechts (Bund, Länder, Gemeinden, Sozialversicherung, sonstige öffentliche Auftraggeber) .....	
5 Gewerblicher und industrieller Tiefbau – ohne Straßenbau – .....	
6 Straßenbau (unabhängig vom Auftraggeber) .....	
7 Sonstiger Tiefbau, einschließlich Brückenbau – ohne Straßenbau – für Körper- schaften des öffentlichen Rechts sowie für Organisationen ohne Erwerbszweck .....	
8 <b>Insgesamt im Baugewerbe</b> .....	

Bitte aktualisieren Sie Ihre Anschrift, falls erforderlich.  
Name und Anschrift

Bitte zurücksenden an

Statistisches Landesamt Sachsen-Anhalt  
Dezernat 31 - Sachgebiet Baugewerbe  
Postfach 20 11 56  
06012 Halle (Saale)

Identnummer (Betrieb)

### Bemerkungen

Zur Vermeidung von Rückfragen unsererseits können Sie hier auf besondere Ereignisse und Umstände hinweisen, die Einfluss auf Ihre Angaben haben.

FÜR IHRE UNTERLAGEN

**Auftragsbestand im Bauhauptgewerbe 2025**

## Erläuterungen zum Fragebogen

**1 Auftragsbestand**

Die Angaben sind für den **Auftragsbestand** Ihres Betriebes im Inland zu machen. Etwaige Arbeitsgemeinschaften sind einzubeziehen.

Als **Auftragsbestand** ist die Gesamtsumme (ohne an Subunternehmer vergebene Aufträge) der Werte aller vorliegenden, fest akzeptierten, noch nicht ausgeführten Aufträge – von anderen Firmen oder sonstigen Kunden – für **baugewerbliche Leistungen entsprechend der Vergabe- und Vertragsordnung** für Bauleistungen ohne Umsatzsteuer und abzüglich Rabatte am **Ende des Berichtsvierteljahres** zu melden.

Die Bewertung soll grundsätzlich mit den Preisen erfolgen, die zum Zeitpunkt des Auftragseingangs galten. Aufträge, die über einen längeren Zeitraum abgewickelt werden, und denen Preisgleitklauseln zugrunde liegen, sollen jedoch mit den Preisen bewertet werden, die sich aus der Anwendung der entsprechenden Vertragsbedingungen ergeben. Für bereits im Bau befindliche Projekte ist vom gesamten Auftragswert der Teil abzusetzen, der nach Anlegung eines geeigneten wirtschaftlichen Maßstabes (z. B. Anteil der bereits geleisteten Arbeitsstunden oder Anteil des bereits verbuchten Materialwertes an den vorgesehenen Gesamtgrößen) schon produziert worden ist.

Bitte den Auftragsbestand nicht über die Umsatzmeldung fortschreiben, da es sich hierbei um die steuerlich abgerechneten Umsätze handelt, und somit Leistungsperiode und Umsatzmeldung nicht unbedingt zeitlich zusammenfallen müssen. Eine Bauleistung gilt daher im Sinne der Auftragsbestandsstatistik als erbracht, wenn sie produktionstechnisch fertig gestellt ist (ohne Berücksichtigung der Abnahme oder Abrechnung).

Um zu erreichen, dass jeder Auftrag nur einmal erfasst wird und keine Doppelzählungen erfolgen, dürfen die Auftragsbestände nur von der Firma, die den Bauauftrag ausführt, gemeldet werden. Demnach dürfen solche Teile von Bauaufträgen, die an andere Baufirmen als Unteraufträge weiter gegeben wurden, nicht in die eigene Meldung aufgenommen werden (siehe Erläuterung zum Monatsbericht Punkt 4). Bauaufträge aus Beteiligungen an Arbeitsgemeinschaften sind dagegen einzubeziehen.

**2 Art der Bauten und Auftraggeber**

Das Merkmal **Auftragsbestand** ist nach der Art der zu errichtenden Bauten aufzuteilen. Maßgebend für die Zuordnung ist die **überwiegende Zweckbestimmung** des zu errichtenden Bauwerkes. Grundsätzlich ist bei der Zuordnung vom Bauvorhaben (= Endbauwerk) auszugehen. Das Bauvorhaben ist dabei nicht in einzelne Bauvorgänge zu unterteilen. Zu den Rohbauarbeiten eines Hochhauses zählen daher z. B. Erd-, Entwässerungs-, Kanal-, Maurer-, Beton- und Stahlbeton- sowie Dachdeckungsarbeiten.

Bei Großprojekten, die an mehrere Baubetriebe als Teillöse vergeben werden, sind **alle Teilaufträge der selben Bauart** zuzuordnen. Bei der Errichtung eines Kraftwerkes werden die Erdbewegungsarbeiten und das Errichten der Baukonstruktion getrennt vergeben. Auch die Erdbewegungsarbeiten sind hier der „**Endbauart**“ = „**Gewerb-**

**licher Hochbau**“ zuzuordnen. Bei Abbrucharbeiten sind die Angaben nach Möglichkeit derjenigen Bauart zuzuordnen, der das neu zu erstellende Bauwerk angehört.

Tritt eine Baufirma als **Subunternehmer** auf, d. h. erhält sie von einer anderen Baufirma einen Bauauftrag, der für einen Dritten als Bauherrn ausgeführt wird, dann sind die Angaben der Auftragsbestände aus diesen Bauaufträgen nach Möglichkeit der zutreffenden „Endbauart“ zuzuordnen. Nur in den Fällen, in denen dem Subunternehmer nicht bekannt ist, in welche Auftraggebergruppe das Bauwerk einzuordnen ist und in denen auch nicht vom Bauwerk auf den Bauherrn geschlossen werden kann, soll die Zuordnung zur Auftraggebergruppe „Gewerblicher und industrieller Bau“ erfolgen. Ein Gebäude, das von einer Bauträgergesellschaft in Auftrag gegeben wurde, ist demjenigen Auftraggeber zuzuordnen, dessen Aufgabenbereich es endgültig dienen wird.

Die Bauwerke werden üblicherweise nach **Hochbauten** und **Tiefbauten** untergliedert:

**Hochbauten** sind Bauwerke, die sich im Allgemeinen wesentlich über die Erdoberfläche erheben. Sie lassen sich in Gebäude (Wohngebäude/Nichtwohngebäude) und sonstige Hochbauten (Unterkünfte, behelfsmäßige Nichtwohnbauten) untergliedern.

Als Gebäude gelten selbstständig benutzbare, überdachte Bauwerke, die auf Dauer errichtet sind und die von Menschen betreten werden können und geeignet oder bestimmt sind, dem Schutz von Menschen, Tieren oder Sachen zu dienen. Auf die Umschließung durch Wände kommt es nicht an, die Überdachung allein ist ausreichend. Gebäude sind auch selbstständig benutzbare, unterirdische Bauwerke, die von Menschen betreten werden können und ebenfalls geeignet oder bestimmt sind, dem Schutz von Menschen, Tieren oder Sachen zu dienen. Hierzu zählen z. B. unterirdische Ladenzentren, Krankenhäuser, Produktionsstätten, Tiefgaragen sowie Schutzraumtiefbunker.

**Tiefbauten** sind Bauwerke, die sich nicht oder im Allgemeinen sehr wenig über die Erdoberfläche erheben. Hierzu zählen Straßenbauten und übrige Tiefbauten (z. B. Tiefbauten, die dem Schienenverkehr dienen, Tunnel, Brücken, Start- und Landebahnen, Sportplätze, Freibäder u. Ä.). Hierzu zählen auch die folgenden Bauwerke, die nach ihrer bautechnischen Gestaltung eigentlich Hochbauten sind: Hochbahnkonstruktionen, oberirdische Rohrleitungen (soweit nicht Teile von Produktionsanlagen), Fernmelde-, Radar-, Fernsehmasten, Freileitungen, Freileitungsmasten und Verkehrssignalanlagen.

Für die einzelnen im Fragebogen aufgeführten Bauarten gilt Folgendes:

**Wohnungsbau**

Zum Wohnungsbau zählen alle Bauten – auch Wohnheime – deren Gesamtnutzfläche zu mindestens 50 % Wohnbedürfnissen dient, und zwar unabhängig davon, wer sie in Auftrag gegeben hat. Erstreckt sich ein Auftrag auf ein Wohngebäude mit einzelnen Räumen, die nicht dem Wohnzweck dienen, also z. B. auf Geschäftsräume, so rechnet das gesamte Gebäude zum Wohnbau. Ebenso

ist der Umbau oder Ausbau bisher anderweitig genutzter Gebäude oder Räume zu Wohnungen dem Wohnungsbau zugeordnet. Werden dagegen nachträglich etwa Geschäftsräume in einem Wohnkomplex eingebaut oder Wohnungen in Geschäftsräume umgebaut, so handelt es sich um einen gewerblichen Bau.

Auch Wohnungen, die im Auftrag von Bund, Ländern und Gemeinden, Sozialversicherung und sonstigen öffentlichen Auftraggebern, ferner von Kirchen, Vereinen, Verbänden, Gewerkschaften, Parteien, dem Roten Kreuz und ähnlichen Organisationen sowie von Bahn (Deutsche Bahn AG) und Post (Post AG, Postbank AG, Telekom AG) errichtet werden, zählen zum Wohnungsbau.

#### **Gewerblicher und industrieller Bau, landwirtschaftlicher Bau**

Hierzu gehören alle überwiegend gewerblichen Zwecken dienenden Bauten, die von Unternehmen bzw. Betrieben der privaten Wirtschaft (freie Berufe, Industrie, Handwerk, Handel, Banken, Versicherungen, Verkehrs- und Dienstleistungsgewerbe, Bahn, Post) sowie von Unternehmen im Eigentum von Gebietskörperschaften in Auftrag gegeben werden. Der Bau von Wasser-, Gas- und Elektrizitätswerken stellt ebenfalls einen gewerblichen Bau dar, auch wenn es sich um einen Versorgungsbetrieb öffentlich-rechtlicher Körperschaften handelt. Wohnungsbauten, Straßenbauten für diese Auftraggeber sind nicht hier, sondern den Sammelpositionen Wohnungsbau und Straßenbau zuzuordnen.

Bauvorhaben, die im Auftrag von Leasingunternehmen oder anderen privaten Auftraggebern ausgeführt werden, sind dem gewerblichen Hoch- und Tiefbau zuzuordnen.

Hoch- und Tiefbauprojekte, denen ein Public-Private-Partnership (PPP) zu Grunde liegt, sind den Kategorien Öffentlicher Hochbau bzw. Öffentlicher Tiefbau zuzuordnen. PPP-Straßenbauprojekte sind bei der Kategorie Straßenbau nachzuweisen.

Zum landwirtschaftlichen Bau zählen Hoch- und Tiefbauten, die überwiegend landwirtschaftlichen und forstwirtschaftlichen, Gärtnerei- oder Fischereizwecken dienen, unabhängig vom Auftraggeber. Hierzu zählen Ställe, Scheunen, Silos, Speicher, Garagen für landwirtschaftliche Fahrzeuge u. v. m., ferner Entwässerungsanlagen und sonstige Wasserbauten, die besonders der Intensivierung der Landwirtschaft dienen. Kombinierte Gebäude mit Wohnung, Stallung und Scheune sind landwirtschaftliche Gebäude, es sei denn, flächenmäßig überwiegt der Wohnanteil. Bei getrennter Bauweise sind Stallung und Scheune als landwirtschaftliche Bauten zu melden.

#### **Bauten für Körperschaften des öffentlichen Rechts und Organisationen ohne Erwerbszweck**

Hierzu gehören alle Hoch- und Tiefbauten, die im Auftrag von Bund, Ländern, Gemeinden, Zweckverbänden, von Trägern der Sozialversicherung (Körperschaften des öffentlichen Rechts) sowie von Organisationen ohne Erwerbszweck durchgeführt werden.

Beim Hochbau erfolgt ein getrennter Nachweis nach:

- Bauten für Körperschaften des öffentlichen Rechts
- Bauten für Organisationen ohne Erwerbszweck

Hierzu gehören unter anderem Kirchen, Orden, religiöse und weltliche Vereinigungen, karitative Organisationen der Erziehung, Wissenschaft und Kultur sowie der Sport- und Jugendpflege, Organisationen des Wirtschaftslebens und der Gewerkschaften, Arbeitgeberverbände, Berufsorganisationen und Wirtschaftsverbände, politische Parteien und sonstige, nicht auf die Erzielung eines wirtschaftlichen Ertrages ausgerichtete Zusammenschlüsse.



**Auftragsbestand im Bauhauptgewerbe 2025****AB**

Unterrichtung nach § 17 Bundesstatistikgesetz (BStatG)<sup>1</sup> und nach der Datenschutz-Grundverordnung (EU) 2016/679 (DS-GVO)<sup>2</sup>

**Zweck, Art und Umfang der Erhebung**

Das Bauhauptgewerbe umfasst die Gruppen 41.2 „Bau von Gebäuden“, 42.1 „Bau von Straßen und Bahnverkehrsstrecken“, 42.2 „Leitungstiefbau und Kläranlagenbau“, 42.9 „Sonstiger Tiefbau“, 43.1 „Abbrucharbeiten und vorbereitende Baustellenarbeiten“ und 43.9 „Sonstige spezialisierte Bautätigkeiten“ der Klassifikation der Wirtschaftszweige, Ausgabe 2008 (WZ 2008).

Der Auftragsbestand im Bauhauptgewerbe ist eine Teilerhebung. Sie wird bei den Baubetrieben von höchstens 15 000 Unternehmen des Bauhauptgewerbes sowie bei Baubetrieben der anderen Unternehmen – jeweils ohne ausbaugewerbliche Betriebe und Bauträger – vierteljährlich durchgeführt. Grundsätzlich werden hierbei alle Betriebe des Bauhauptgewerbes von Unternehmen mit 20 und mehr tätigen Personen – maßgebend ist dabei die Beschäftigtenzahl Ende Juni des vorausgegangenen Kalenderjahres – erfasst. Die Berichtspflicht besteht für alle Berichtszeiträume des Kalenderjahres 2025. Die Erhebung dient der kurzfristigen Beurteilung der konjunkturellen Lage dieses Wirtschaftszweiges. Ihre Ergebnisse ermöglichen Aussagen über die aktuelle Kapazitätsauslastung der Bauwirtschaft. Sie stellt damit eine unverzichtbare Unterlage für die Arbeit der gesetzgebenden Körperschaften, der Bundes- und Landesregierung, der Bau- und Handwerksverbände, den Kammern sowie auch dem Statistischen Amt der Europäischen Union (Eurostat) zur Verfügung und ist somit eine unentbehrliche Grundlage für zahlreiche Entscheidungen auf dem Gebiet der gesamten Wirtschaftspolitik, insbesondere der Baupolitik. Insoweit haben die von Ihnen gemachten Angaben mittelbar auch Rückwirkungen zumindest auf die Rahmenbedingungen Ihres Handelns. Darüber hinaus können die Ergebnisse für Sie auch unmittelbar, z. B. als Indikator für die Entwicklungen in der Sie betreffenden Branche, von Nutzen sein.

**Rechtsgrundlagen, Auskunftspflicht**

Rechtsgrundlage ist das Gesetz über die Statistik im Produzierenden Gewerbe (ProdGewStatG) in Verbindung mit dem BStatG und Artikel 6 Absatz 1 Buchstabe e) DS-GVO.

Erhoben werden die Angaben zu § 4 Buchstabe A Ziffer II Nummer 1 ProdGewStatG.

Die Auskunftspflicht ergibt sich aus § 9 Absatz 1 Satz 1 ProdGewStatG in Verbindung mit § 15 BStatG. Nach § 9 Absatz 1 Satz 2 ProdGewStatG sind die Inhaberinnen/Inhaber oder die Leitungen der Betriebe auskunftspflichtig.

Nach § 11a Absatz 2 BStatG sind alle Unternehmen und Betriebe verpflichtet, ihre Meldungen auf elektronischem Weg an die statistischen Ämter zu übermitteln. Hierzu sind die von den statistischen Ämtern zur Verfügung gestellten Online-Verfahren zu nutzen. Im begründeten Einzelfall kann eine zeitlich befristete Ausnahme von der Online-Meldung vereinbart werden. Dies ist auf formlosen Antrag möglich. Die Pflicht, die erforderlichen Auskünfte zu erteilen, bleibt jedoch weiterhin bestehen.

Nach § 9 Absatz 2 ProdGewStatG besteht für Unternehmen, deren Inhaberinnen/Inhaber Existenzgründerinnen/Existenzgründer sind, im Kalenderjahr der Betriebseröffnung keine Auskunftspflicht. In den beiden folgenden Kalenderjahren besteht dann keine Auskunftspflicht, wenn das Unternehmen im jeweils letzten abgeschlossenen Geschäftsjahr Umsätze in Höhe von weniger

<sup>1</sup> Den Wortlaut der nationalen Rechtsvorschriften in der jeweils geltenden Fassung finden Sie unter <https://www.gesetze-im-internet.de/>.

<sup>2</sup> Die Rechtsakte der EU in der jeweils geltenden Fassung und in deutscher Sprache finden Sie auf der Internetseite des Amtes für Veröffentlichungen der Europäischen Union unter <https://eur-lex.europa.eu/>.

als 800 000 Euro erwirtschaftet hat. Gesellschaften können sich auf die Befreiung von der Auskunftspflicht berufen, wenn alle an der Gesellschaft Beteiligten Existenzgründerinnen/Existenzgründer sind.

Nach § 9 Absatz 3 ProdGewStatG sind Existenzgründerinnen/Existenzgründer natürliche Personen, die eine gewerbliche oder freiberufliche Tätigkeit in Form einer Neugründung, einer Übernahme oder einer tätigen Beteiligung aus abhängiger Beschäftigung oder aus der Nichtbeschäftigung heraus aufnehmen. Existenzgründerinnen/Existenzgründer, die von ihrem Recht, keine Auskunft zu erteilen, Gebrauch machen wollen, haben das Vorliegen der vorgenannten Voraussetzungen nachzuweisen. Es steht ihnen jedoch frei, die Auskünfte zu erteilen.

Erteilen Auskunftspflichtige keine, keine vollständige, keine richtige oder nicht rechtzeitig Auskunft, können sie zur Erteilung der Auskunft mit einem Zwangsgeld nach den Verwaltungsvollstreckungsgesetzen der Länder angehalten werden.

Nach § 23 BStatG handelt darüber hinaus ordnungswidrig, wer

- vorsätzlich oder fahrlässig entgegen § 15 Absatz 1 Satz 2, Absatz 2 und 5 Satz 1 BStatG eine Auskunft nicht, nicht rechtzeitig, nicht vollständig oder nicht wahrheitsgemäß erteilt,
- entgegen § 15 Absatz 3 BStatG eine Antwort nicht in der vorgeschriebenen Form erteilt oder
- entgegen § 11a Absatz 2 Satz 1 BStatG ein dort genanntes Verfahren nicht nutzt.

Die Ordnungswidrigkeit kann mit einer Geldbuße bis zu fünftausend Euro geahndet werden.

Nach § 15 Absatz 7 BStatG hat eine Anfechtungsklage gegen die Aufforderung zur Auskunftserteilung keine aufschiebende Wirkung.

### **Verantwortlicher**

Verantwortlich für die Verarbeitung Ihrer Daten ist das für Ihr Bundesland zuständige statistische Amt. Die Kontaktdaten finden Sie unter <https://www.statistikportal.de/de/statistische-aemter>.

### **Geheimhaltung**

Die erhobenen Einzelangaben werden nach § 16 BStatG grundsätzlich geheim gehalten. Nur in ausdrücklich gesetzlich geregelten Ausnahmefällen dürfen Einzelangaben übermittelt werden.

Eine solche Übermittlung von Einzelangaben ist insbesondere zulässig an:

- öffentliche Stellen und Institutionen innerhalb des Statistischen Verbunds, die mit der Durchführung einer Bundes- oder europäischen Statistik betraut sind (z. B. die Statistischen Ämter der Länder, die Deutsche Bundesbank, das Statistische Amt der Europäischen Union [Eurostat]),
  - Dienstleister, zu denen ein Auftragsverhältnis besteht (hier: ITZBund als IT-Dienstleister des Statistischen Bundesamtes, Rechenzentren der Länder).
- Eine Liste der regelmäßig beauftragten IT-Dienstleister finden Sie hier:

<https://www.statistikportal.de/de/statistische-aemter>.

Nach § 10 Absatz 1 ProdGewStatG dürfen an die obersten Bundes- und Landesbehörden für die Verwendung gegenüber den gesetzgebenden Körperschaften und für Zwecke der Planung, jedoch nicht für die Regelung von Einzelfällen, vom Statistischen Bundesamt und den statistischen Ämtern der Länder Tabellen mit statistischen Ergebnissen übermittelt werden, auch soweit Tabellenfelder nur einen einzigen Fall ausweisen.

Nach § 10 Absatz 2 ProdGewStatG dürfen an das Umweltbundesamt zur Erfüllung europä- und völkerrechtlicher Pflichten der Bundesrepublik Deutschland zur Emissionsberichterstattung, jedoch nicht für die Regelung von Einzelfällen, vom Statistischen Bundesamt Tabellen mit statistischen Ergebnissen übermittelt werden, auch soweit Tabellenfelder nur einen einzigen Fall ausweisen.

Die Tabellen dürfen nur von den für diese Aufgabe zuständigen Organisationseinheiten des Umweltbundesamtes gespeichert und genutzt werden. Diese Organisationseinheiten müssen von den mit Vollzugsaufgaben befassten Organisationseinheiten des Umweltbundesamtes räumlich, organisatorisch und personell getrennt sein.

Nach § 16 Absatz 6 BStatG ist es zulässig, den Hochschulen oder sonstigen Einrichtungen mit der Aufgabe unabhängiger wissenschaftlicher Forschung für die Durchführung wissenschaftlicher Vorhaben

1. Einzelangaben zu übermitteln, wenn die Einzelangaben so anonymisiert sind, dass sie nur mit einem unverhältnismäßig großen Aufwand an Zeit, Kosten und Arbeitskraft den Befragten oder Betroffenen zugeordnet werden können (faktisch anonymisierte Einzelangaben),
2. innerhalb speziell abgesicherter Bereiche des Statistischen Bundesamtes und der statistischen Ämter der Länder Zugang zu Einzelangaben ohne Name und Anschrift (formal anonymisierte Einzelangaben) zu gewähren, wenn wirksame Vorkehrungen zur Wahrung der Geheimhaltung getroffen werden.

Nach § 47 des Gesetzes gegen Wettbewerbsbeschränkungen werden der Monopolkommission für die Begutachtung der Entwicklung der Unternehmenskonzentration zusammengefasste Einzelangaben über die Vorhundertanteile der größten Unternehmensgruppen, Unternehmen, Betriebe oder fachlichen Teile von Unternehmen des jeweiligen Wirtschaftsbereichs übermittelt. Hierbei dürfen die zusammengefassten Einzelangaben nicht weniger als drei Einheiten betreffen und keine Rückschlüsse auf zusammengefasste Angaben von weniger als drei Einheiten ermöglichen.

Die Pflicht zur Geheimhaltung besteht auch für Personen, die Einzelangaben erhalten.

#### **Hilfsmerkmale, Identnummer, Löschung, Statistikregister**

Name und Anschrift des Betriebes, Name und Telefonnummer oder E-Mail-Adressen der Ansprechperson/-en sind Hilfsmerkmale, die lediglich der technischen Durchführung der Erhebung dienen. In den Datensätzen mit den Angaben zu den Erhebungsmerkmalen werden diese Hilfsmerkmale nach Abschluss der Überprüfung der Erhebungs- und Hilfsmerkmale auf ihre Schlüssigkeit und Vollständigkeit gelöscht. Angaben zu den Erhebungsmerkmalen werden solange verarbeitet und gespeichert, wie dies für die Erfüllung der gesetzlichen Verpflichtungen erforderlich ist.

Name und Anschrift des Betriebes sowie die Identnummer werden zusammen mit den Angaben zu den Erhebungsmerkmalen „tätige Personen“ und „Umsatz“ im Unternehmensregister für statistische Verwendungszwecke (Statistikregister) gespeichert (§ 13 Absatz 1 BStatG in Verbindung mit § 1 Absatz 1 Statistikregistergesetz).

Die verwendete Identnummer dient der Unterscheidung der in die Erhebung einbezogenen Betriebe sowie der rationellen Aufbereitung und besteht aus einer frei vergebenen laufenden Nummer. Die Identnummer darf in den Datensätzen mit den Angaben zu den Erhebungsmerkmalen bis zu 30 Jahren aufbewahrt werden. Danach wird sie gelöscht.

#### **Rechte der Betroffenen, Kontaktdaten der/des Datenschutzbeauftragten, Recht auf Beschwerde**

Die Auskunftgebenden, deren personenbezogene Angaben verarbeitet werden, können

- eine Auskunft nach Artikel 15 DS-GVO,
  - die Berichtigung nach Artikel 16 DS-GVO,
  - die Löschung nach Artikel 17 DS-GVO sowie
  - die Einschränkung der Verarbeitung nach Artikel 18 DS-GVO
- der jeweils sie betreffenden personenbezogenen Angaben beantragen oder der Verarbeitung ihrer personenbezogenen Angaben nach Artikel 21 DS-GVO widersprechen.

Die Betroffenenrechte können gegenüber jedem zuständigen Verantwortlichen geltend gemacht werden.

Sollte von den oben genannten Rechten Gebrauch gemacht werden, prüft die zuständige öffentliche Stelle, ob die gesetzlichen Voraussetzungen hierfür erfüllt sind. Die antragstellende Person wird gegebenenfalls aufgefordert, ihre Identität nachzuweisen, bevor weitere Maßnahmen ergriffen werden.

Fragen und Beschwerden über die Einhaltung datenschutzrechtlicher Bestimmungen können jederzeit an die behördliche Datenschutzbeauftragte oder den behördlichen Datenschutzbeauftragten des verantwortlichen statistischen Amtes oder an die jeweils zuständige Datenschutzaufsichtsbehörde gerichtet werden (Artikel 77 DS-GVO). Deren Kontaktdaten finden Sie unter <https://www.statistikportal.de/de/datenschutz>.

Beachten Sie folgende Hinweise:

#### **Einhaltung der Termine, Schätzungen**

Der Wert der Erhebungen hängt wesentlich von ihrer Aktualität ab. Da die Berichte der Betriebe innerhalb bestimmter Fristen geprüft und aufbereitet werden müssen, sind die vorgesehenen Einsendetermine unbedingt einzuhalten. Angaben, die zum Meldetermin noch nicht vorliegen, sind auf Grund der eingetretenen betrieblichen Entwicklung nach bestem Wissen zu schätzen und mit einem Hinweis im Feld Bemerkungen kenntlich zu machen.

Keineswegs sollen die bereits für das Vorquartal gemeldeten Daten übernommen werden. Rechtzeitig vorliegende sorgfältige Schätzungen sind für die Statistik wertvoller als verspätet eintreffende, auf den Euro genaue Angaben.

Bei nachträglichen Berichtigungen einer Quartalsmeldung ist das Vierteljahr anzugeben, auf das sie sich beziehen. Berichtigungen dürfen keinesfalls dadurch vorgenommen werden, dass der Differenzbetrag mit dem Ergebnis eines späteren Quartals saldiert wird.

Zur Vermeidung von Rückfragen wird gebeten, auffällige Veränderungen der gemeldeten Zahlen gegenüber dem Vorquartal durch kurze Hinweise (z. B. auf Kurzarbeit, Ausfalltage, Betriebsferien, Streiks, Aussperrungen, Veränderungen der Auftragslage usw.) zu erläutern.

#### **Abgrenzung des Berichtskreises**

Zum **Bauhauptgewerbe** werden Institutionen gerechnet, deren wirtschaftliche Tätigkeit überwiegend darin besteht, Hochbauten im Rohbau zu errichten, Tiefbauvorhaben auszuführen oder bestimmte Spezialbauarbeiten vorzunehmen. Dazu rechnen auch die Renovierung, Instandsetzung und Unterhaltung bestehender Hoch-, Tief- und Spezialbauten sowie das Abbrechen, Sprengen und Entrümmern und weitere vorbereitende Baustellenarbeiten. Maßgebend für die Zuordnung zum Bauhauptgewerbe ist die „Klassifikation der Wirtschaftszweige, Ausgabe 2008 (WZ 2008)“.

Die Erhebung des Auftragsbestands im Bauhauptgewerbe umfasst die bauhauptgewerblichen **Betriebe** von Unternehmen des Bauhauptgewerbes und von Unternehmen anderer Wirtschaftsbereiche. Die Meldung ist grundsätzlich für den Betrieb (einschließlich der zugehörigen Argen-Anteile), nicht für das Unternehmen abzugeben. Auskunftsberechtigte Stelle ist die erhebende Stelle des Landes, in dem der Betrieb liegt.

Erfasst und nachgewiesen werden im Einzelnen:

- Einbetriebsunternehmen (das sind Unternehmen, die nur aus **einer** örtlichen Einheit bestehen) des Bauhauptgewerbes
- örtliche Einheiten (in der Regel nicht Baustellen) mit Schwerpunkt im Bauhauptgewerbe, die zu Unternehmen des Bauhauptgewerbes gehören
- örtliche Einheiten mit Schwerpunkt im Bauhauptgewerbe, die zu Unternehmen mit Schwerpunkt im übrigen Produzierenden Gewerbe oder in sonstigen Wirtschaftszweigen gehören, sofern sie Bauleistungen für den Markt erbringen
- örtlich getrennte Hauptverwaltungen von Unternehmen des Bauhauptgewerbes

**Nicht als Betrieb zählen:**

- örtlich getrennte reine Hilfsbetriebe ohne bauhauptgewerbliche Tätigkeit (Ziegelei, Sägewerk, Kiesgrube); wenn diese örtlichen Einheiten mit Schwerpunkt im Bergbau oder im Verarbeitenden Gewerbe tätig sind, werden sie im Bergbau und im Verarbeitenden Gewerbe als Betriebe erfasst
- Verkaufsbüros ohne bauhauptgewerbliche Tätigkeit
- örtlich getrennte Abteilungen, die Dienstleistungstätigkeiten einschließlich Wohnungsvermietung ausüben
- reine Handelsabteilungen (soweit vom Vertrieb eigener Erzeugnisse trennbar); Transportabteilungen, die überwiegend für Dritte arbeiten, und sonstige Abteilungen, die Dienstleistungen, wie etwa Vermietung und Verpachtung betrieblicher Anlagen, Wohnungsvermietung und Leasing, erbringen

Erhoben werden nur die im Baugewerbe tätigen Bereiche der Betriebe mit ihrer inländischen Bautätigkeit.


**Hinweise zur Einbeziehung von Arbeitsgemeinschaften**

Ist der Baubetrieb an Argen beteiligt, so sind von diesem Betrieb **alle erfragten Merkmale** wie für einen normalen Baubetrieb zu melden, also **einschließlich der zugehörigen Argen-Anteile**.



Die **Arge meldet grundsätzlich nicht selbst**, um Doppelzählungen zu vermeiden.

FÜR IHRE UNTERLAGEN

**Veröffentlichungen des Statistischen Landesamtes Sachsen-Anhalt**  
**im Monat September 2025 erschienen**

Bestell-Nr. <sup>1</sup>	Kennziffer/ Periodizität	Titel	Preis Print (in EUR)
 1 Z 0 03	Z	Statistisches Monatsheft 09/2025	5,50
@ 6 Z 0 03	Z	Statistisches Monatsheft 09/2025	-
@ 6 V 0 00	V	Amtliches Verzeichnis der Landesbehörden Stand: August 2025	-
@ 6 V 0 00	V	Excel-Datei Amtliches Verzeichnis der Landesbehörden Stand: August 2025	-
@ 6 A 1 08	A I j/24	Bevölkerung und natürliche Bevölkerungsbewegung 1990 - 2024	-
@ 6 A 2 01	j/22-24	Sterbetafeln 2022/24	-
@ 6 A 1 13	A I j/13	Excel-Datei Ergebnisse des Mikrozensus: Haushalt und Familie Jahr 2023 Endergebnis auf Basis Zensus 2022	-
@ 6 A 6 04	6 A VI j/23	Erwerbstätige am Arbeitsort, Arbeitsvolumen und Vollzeitäquivalente nach Kreisen 1991 - 2023, vorläufig revidierte Ergebnisse Jahresdurchschnittsberechnungen bezogen auf den Stand der Bundesrechnung August 2024	-
@ 6 B 2 02	B II j/24	Auszubildende und Prüfungen Stand: 31.12.2024	-
@ 6 E 1 02	E I m-06/25	Tätige Personen, Umsatz im Verarbeitenden Gewerbe sowie im Bergbau und der Gewinnung von Steinen und Erden Juni 2025, vorläufige Ergebnisse	-
@ 6 E 1 02	E I m-07/25	Tätige Personen, Umsatz im Verarbeitenden Gewerbe sowie im Bergbau und der Gewinnung von Steinen und Erden Juli 2025, vorläufige Ergebnisse	-
@ 6 E 1 09	E I vj-02/25	Produktion ausgewählter Erzeugnisse II. Quartal 2025	-
@ 6 E 2 01	E II m-06/25	Umsatz, tätige Personen, Auftragseingang und Auftragsbestand im Baugewerbe Juni 2025	-
@ 6 G 1 01	G I m-01/25	Entwicklung von Umsatz und Beschäftigten im Einzelhandel Januar 2025, vorläufige Ergebnisse	-
@ 6 G 1 01	G I m-02/25	Entwicklung von Umsatz und Beschäftigten im Einzelhandel Februar 2025, vorläufige Ergebnisse	-
@ 6 G 1 01	G I m-03/25	Entwicklung von Umsatz und Beschäftigten im Einzelhandel März 2025, vorläufige Ergebnisse	-
@ 6 G 1 01	G I m-04/25	Entwicklung von Umsatz und Beschäftigten im Einzelhandel April 2025, vorläufige Ergebnisse	-
@ 6 G 1 01	G I m-05/25	Entwicklung von Umsatz und Beschäftigten im Einzelhandel Mai 2025, vorläufige Ergebnisse	-
@ 6 G 1 03	G I m-01/25	Entwicklung von Umsatz und Beschäftigten im Kraftfahrzeughandel Januar 2025, vorläufige Ergebnisse	-
@ 6 G 1 03	G I m-02/25	Entwicklung von Umsatz und Beschäftigten im Kraftfahrzeughandel Februar 2025, vorläufige Ergebnisse	-
@ 6 G 1 03	G I m-03/25	Entwicklung von Umsatz und Beschäftigten im Kraftfahrzeughandel März 2025, vorläufige Ergebnisse	-
@ 6 G 1 03	G I m-04/25	Entwicklung von Umsatz und Beschäftigten im Kraftfahrzeughandel April 2025, vorläufige Ergebnisse	-
@ 6 G 1 03	G I m-05/25	Entwicklung von Umsatz und Beschäftigten im Kraftfahrzeughandel Mai 2025, vorläufige Ergebnisse	-
@ 6 G 4 01	G IV m-06/25	Gäste und Übernachtungen im Reiseverkehr, Beherbergungskapazität Juni 2025, Januar bis Juni 2025, vorläufige Ergebnisse	-
@ 6 G 4 02	G IV m-01-25	Entwicklung von Umsatz und Beschäftigten im Gastgewerbe Januar 2025, vorläufige Ergebnisse	-
@ 6 G 4 02	G IV m-02-25	Entwicklung von Umsatz und Beschäftigten im Gastgewerbe Februar 2025, vorläufige Ergebnisse	-



<sup>1</sup> Seit Januar 2025 erscheinen die Statistischen Berichte des Statistischen Landesamtes Sachsen-Anhalt nicht mehr als Druckexemplare und werden nur noch im Internet als PDF- sowie teilweise als Excel-Dateien unter <https://statistik.sachsen-anhalt.de/daten-und-veroeffentlichungen/> zum Download zur Verfügung gestellt.

 = Printversion der Veröffentlichung  
 = Die mit diesem Symbol gekennzeichneten Veröffentlichungen sind als kostenfreie Datei im PDF- oder Excel-Format verfügbar und werden im Internet zum Download bereitgestellt.

**Veröffentlichungen des Statistischen Landesamtes Sachsen-Anhalt**  
**im Monat September 2025 erschienen**

Bestell-Nr. <sup>1</sup>	Kennziffer/ Periodizität	Titel	Preis Print (in EUR)
@ 6 G 4 02	G IV m-03-25	Entwicklung von Umsatz und Beschäftigten im Gastgewerbe März 2025, vorläufige Ergebnisse	-
@ 6 G 4 02	G IV m-04-25	Entwicklung von Umsatz und Beschäftigten im Gastgewerbe April 2025, vorläufige Ergebnisse	-
@ 6 G 4 02	G IV m-05-25	Entwicklung von Umsatz und Beschäftigten im Gastgewerbe Mai 2025, vorläufige Ergebnisse	-
@ 6 H 1 01	H I m-04/25	Straßenverkehrsunfälle April 2025, vorläufige Ergebnisse	-
@ 6 H 1 01	H I m-05/25	Straßenverkehrsunfälle Mai 2025, vorläufige Ergebnisse	-
@ 6 H 1 01	H I m-06/25	Straßenverkehrsunfälle Juni 2025, vorläufige Ergebnisse	-
@ 6 H 1 05	H I vj-02/25	Fahrgäste und Beförderungsleistungen im Schienennahverkehr und im gewerblichen Omnibuslinienverkehr II. Quartal 2025, vorläufige Ergebnisse	-
@ 6 H 2 01	H II m-05/25	Binnenschifffahrt Mai 2025	-
@ 6 K 7 01	K VI j/24	Wohngeld 2024	-
@ 6 L 2 01	L II vj-02/25	Gemeindefinanzen, Einzahlungen und Auszahlungen, Schuldenstände; Kassenstatistik 01.01. - 30.06.2025, Schuldenstatistik 30.06.2025	-
@ 6 L 4 08	L IV	Ergebnisse der Statistik über Personengesellschaften und Gemeinschaften Jahr 2020	-

<sup>1</sup> Seit Januar 2025 erscheinen die Statistischen Berichte des Statistischen Landesamtes Sachsen-Anhalt nicht mehr als Druckexemplare und werden nur noch im Internet als PDF- sowie teilweise als Excel-Dateien unter <https://statistik.sachsen-anhalt.de/daten-und-veroeffentlichungen/> zum Download zur Verfügung gestellt.

 = Printversion der Veröffentlichung  
 = Die mit diesem Symbol gekennzeichneten Veröffentlichungen sind als kostenfreie Datei im PDF- oder Excel-Format verfügbar und werden im Internet zum Download bereitgestellt.





Bestellnummer: 6E201

<https://statistik.sachsen-anhalt.de>



E II  
m-08/25