



Gesundheitswesen

Gestorbene nach
Todesursachen, Geschlecht
und Altersgruppen

Jahr 2024



Inhaltliche Verantwortung:

Frau Leuchte

Telefon: 0345 2318-205

Frau Richter-Grünewald Telefon: 0345 2318-702

Frau Hannemann

Telefon: 0345 2318-777

Frau Booch

Telefon: 0345 2318-715

Herr Friedl

Telefon: 0345 2318-719

Telefax: 0345 2318-913

E-Mail: info@statistik.sachsen-anhalt.de

Internet: <https://statistik.sachsen-anhalt.de>

X (ehem. Twitter): @StatistikLSA

Mastodon: @StatistikLSA@social.sachsen-anhalt.de

Bluesky: @statistiklsa.bsky.social

Telefon: 0345 2318-718

E-Mail: shop@statistik.sachsen-anhalt.de

Merseburger Straße 2

Montag - Freitag: 8.00 Uhr - 12.00 Uhr

Telefon: 0345 2318-714

E-Mail: bibliothek@statistik.sachsen-anhalt.de

Statistisches Landesamt Sachsen-Anhalt

Öffentlichkeitsarbeit

Postfach 20 11 56

06012 Halle (Saale)

- © Statistisches Landesamt Sachsen-Anhalt, Halle (Saale) 2025
Auszugsweise Vervielfältigung und Verbreitung mit Quellenangabe gestattet.

- © GeoBasis-DE / LVermGeo ST
dl-de/by-2-0 (www.govdata.de/dl-de/by-2-0)

Bezug:

kostenfrei als PDF-Datei verfügbar - Bestell-Nr.: 6A402

Fotorechte:

Statistisches Landesamt Sachsen-Anhalt

Statistischer Bericht



Gesundheitswesen

Gestorbene nach
Todesursachen, Geschlecht und
Altersgruppen

Jahr 2024

Land Sachsen-Anhalt

Inhaltsverzeichnis

	Seite
Vorbemerkungen	4
Ziel der Statistik	4
Erfassungsgrundlage	4
Rechtsgrundlage	4
Begriffserläuterungen	4
1.1 Sterbefälle 2024 nach Altersgruppen und Geschlecht	7
1.2 Sterbefälle und Mortalitätsrate 1991 bis 2024 nach Geschlecht	7
1.3 Sterbefälle 2014 bis 2024 nach Altersgruppen und Geschlecht	8
1.4 Anteile der Altersgruppen an den Sterbefällen 2014 - 2024 nach Geschlecht	8
2.1 Sterbefälle 2024 nach Todesursachen, Altersgruppen und Geschlecht	10
2.2 Sterbefälle 2014 - 2024 nach Todesursachen und Geschlecht	12
2.3 Mortalitätsrate 2024 nach Todesursachen, Altersgruppen und Geschlecht	14
2.4 Mortalitätsrate 2014 - 2024 nach Todesursachen und Geschlecht	16
2.5 Sterbefälle 2024 nach Monaten	20
2.6 Sterbefälle und Mortalitätsrate 2024 nach Todesursachen und Geschlecht	22
2.6.1 Sterbefälle und Mortalitätsrate Stadt Dessau-Roßlau 2024 nach Todesursachen und Geschlecht	24
2.6.2 Sterbefälle und Mortalitätsrate Stadt Halle (Saale) 2024 nach Todesursachen und Geschlecht	25
2.6.3 Sterbefälle und Mortalitätsrate Landeshauptstadt Magdeburg 2024 nach Todesursachen und Geschlecht	26
2.6.4 Sterbefälle und Mortalitätsrate Landkreis Altmarkkreis Salzwedel 2024 nach Todesursachen und Geschlecht	27
2.6.5 Sterbefälle und Mortalitätsrate Landkreis Anhalt-Bitterfeld 2024 nach Todesursachen und Geschlecht	28
2.6.6 Sterbefälle und Mortalitätsrate Landkreis Börde 2024 nach Todesursachen und Geschlecht	29
2.6.7 Sterbefälle und Mortalitätsrate Landkreis Burgenlandkreis 2024 nach Todesursachen und Geschlecht	30
2.6.8 Sterbefälle und Mortalitätsrate Landkreis Harz 2024 nach Todesursachen und Geschlecht	31
2.6.9 Sterbefälle und Mortalitätsrate Landkreis Jerichower Land 2024 nach Todesursachen und Geschlecht	32
2.6.10 Sterbefälle und Mortalitätsrate Landkreis Mansfeld-Südharz 2024 nach Todesursachen und Geschlecht	33
2.6.11 Sterbefälle und Mortalitätsrate Landkreis Saalekreis 2024 nach Todesursachen und Geschlecht	34
2.6.12 Sterbefälle und Mortalitätsrate Landkreis Salzlandkreis 2024 nach Todesursachen und Geschlecht	35
2.6.13 Sterbefälle und Mortalitätsrate Landkreis Stendal 2024 nach Todesursachen und Geschlecht	36
2.6.14 Sterbefälle und Mortalitätsrate Landkreis Wittenberg 2024 nach Todesursachen und Geschlecht	37
3.1 Sterbefälle 2024 durch Krankheiten des Kreislaufsystems nach Altersgruppen und Geschlecht	40
3.2 Sterbefälle 2014 - 2024 durch Krankheiten des Kreislaufsystems nach Geschlecht	41

3.3	Mortalitätsrate 2024 durch Krankheiten des Kreislaufsystems nach Altersgruppen und Geschlecht	42
3.4	Mortalitätsrate 2014 - 2024 durch Krankheiten des Kreislaufsystems nach Geschlecht	43
4.1	Sterbefälle 2024 durch Neubildungen nach Altersgruppen und Geschlecht	44
4.2	Sterbefälle 2014 - 2024 durch Neubildungen nach Geschlecht	46
4.3	Mortalitätsrate 2024 durch Neubildungen nach Altersgruppen und Geschlecht	48
4.4	Mortalitätsrate 2014 - 2024 durch Neubildungen nach Geschlecht	50
5.	Nichtnatürliche Sterbefälle 2024 nach ausgewählten Verletzungen, Altersgruppen und Geschlecht	53
6.1	Unfalltote 2024 nach Unfallkategorie, Altersgruppen und Geschlecht	55
6.2	Mortalitätsrate 2024 nach Unfallkategorie, Altersgruppen und Geschlecht	55
6.3	Unfalltote 2014 - 2024 nach Unfallkategorie und Geschlecht	56
6.4	Mortalitätsrate 2014 - 2024 nach Unfallkategorie und Geschlecht	56
7.1	Nichtnatürliche Sterbefälle 2024 nach äußerer Ursache, Altersgruppen und Geschlecht	57
7.2	Nichtnatürliche Sterbefälle 2024 nach äußerer Ursache und Geschlecht	60
8.	Vermeidbare Sterbefälle 2024	60
9.1	Alkoholbedingte Sterbefälle 2024	61
9.2	Alkoholbedingte Sterbefälle 2024 nach Altersgruppen und Geschlecht	61
10.	Mittleres Sterbealter seit 2011 nach ausgewählten Todesursachen und Geschlecht	64
11.	Säuglingssterbefälle 2014 - 2024 nach Lebensdauer und Geschlecht	66
12.1	Säuglingssterbefälle 2014 - 2024 nach ausgewählten Todesursachen und Geschlecht	68
12.2	Säuglingssterberate 2014 - 2024 nach ausgewählten Todesursachen und Geschlecht	69

Grafiken:

Sterbefälle 1991 - 2024 je 1 000 der mittleren Bevölkerung	9
Sterbefälle 2024 nach Todesursachen und Altersgruppen	18
Mortalitätsrate 1991 - 2024 nach ausgewählten Todesursachen	19
Sterbefälle 2024 nach ausgewählten Todesursachen und Geschlecht	23
Sterbefälle in den kreisfreien Städten und Landkreisen 2024 nach ausgewählten Todesursachen	38
Mortalitätsrate 1991 - 2024 ausgewählter Krankheiten des Kreislaufsystems	39
Mortalitätsrate 1991 - 2024 nach ausgewählten bösartigen Neubildungen	52
Unfalltote 2024 nach Unfallkategorie und Geschlecht	54
Suizide 2024 nach Art der Verletzung und Geschlecht	58
Suizidrate nach Altersgruppen und Geschlecht	58
Suizidrate 1991 - 2024 nach Geschlecht	59
Alkoholbedingte Mortalitätsrate 1991 - 2024	62
Alkoholbedingte Mortalitätsrate 2024 nach kreisfreien Städten und Landkreisen	63
Säuglingssterblichkeit 1991 - 2024	67

Vorbemerkungen

Ziel der Statistik

Die Todesursachenstatistik ist mangels umfassender Morbiditätsstatistiken die am weitesten verbreitete Statistik zur Analyse der quantitativen Bedeutung einzelner Krankheiten. Aufgabe der Todesursachenstatistik ist es, eine Übersicht über die vorherrschenden Todesursachen einer Region zu geben.

Diese Statistik ist die elementare Grundlage zur Ermittlung wichtiger Gesundheitsindikatoren und bietet vielfältige Analysemöglichkeiten zur Beurteilung und Bewertung des Gesundheitszustandes der Bevölkerung.

Sie ermöglicht eine fundierte Todesursachenforschung, die die Einflussfaktoren der todesursachenspezifischen Sterblichkeit, ihre regionalen Besonderheiten und Veränderungen im Laufe der Zeit untersucht.

Aus den Ergebnissen werden Handlungsempfehlungen und Strategien z. B. für die Gesundheitspolitik und die epidemiologische Forschung abgeleitet. Im Kern geht es um die Frage, durch welche präventiven und medizinisch-kurativen Maßnahmen die Lebenserwartung und -qualität der Bevölkerung erhöht werden kann.

Erfassungsgrundlage

Die Todesursachenstatistik umfasst alle im Berichtsjahr Gestorbenen mit Hauptwohnsitz in Sachsen-Anhalt, unabhängig vom Sterbeort.

Erfassungsgrundlage für die Todesursachenstatistik sind die vom Leichenschauarzt ausgestellte Todesbescheinigung sowie die vom Standesbeamten aufgrund der Todesfallanzeige erstellte Sterbefallzählkarte. Totgeburten, nachträglich beurkundete Kriegsterbefälle und gerichtliche Todeserklärungen sind in der Todesursachenstatistik nicht enthalten.

Die Todesursachenstatistik wird nach den Regeln der Weltgesundheitsorganisation (WHO) unikausal aufbereitet, d. h. von den Angaben zur Todesursache im Totenschein, die als Kausalkette von dem unmittelbar zum Tode führenden Leiden bis zum Grundleiden zurückführen, wird nur dieses Grundleiden für die Statistik herangezogen und signiert. Dies bedarf jedoch großer Genauigkeit und Korrektheit des Leichenschauarztes bei der Ausstellung der Todesbescheinigung.

Um überregionale Vergleiche der Sterblichkeit zu ermöglichen, ist eine weltweit einheitliche Erfassung und Klassifizierung der Todesursachen unerlässlich. Aus diesem Grund erfolgt die Signierung der Todesursachen anhand der von der WHO verabschiedeten "Internationalen statistischen Klassifikation der Krankheiten und verwandter Gesundheitsprobleme", in der Bundesrepublik Deutschland seit dem 01.01.1998 in der Fassung der 10. Revision (ICD-10).

Das Kapitel XX "Äußere Ursachen von Morbidität und Mortalität", das in den vorangegangenen Revisionen der ICD als ergänzende Klassifikation bestand, ermöglicht die Klassifizierung von Umweltereignissen und Umständen als Ursache von Verletzungen, Vergiftungen und anderen schädlichen Wirkungen. Dieser Zustand wird mit einer Schlüsselnummer aus dem Kapitel XIX "Verletzungen, Vergiftungen und bestimmte andere Folgen äußerer Ursachen (S00 - T98)" klassifiziert.

Neben der Todesursache werden Alter, Geschlecht und letzter Hauptwohnsitz des Verstorbenen sowie bei nichtnatürlichen Todesursachen außerdem die äußeren Ursachen (Unfälle und sonstige Gewalteinwirkungen) erfasst. Bei Unfällen werden zusätzlich die Unfallkategorie (z. B. häuslicher Unfall, Verkehrsunfall usw.) registriert.

Bei gestorbenen Säuglingen wird die Überlebensdauer in Stunden, Tagen und Monaten nachgewiesen.

Für die Berechnung der Mortalitätsraten der Jahre ab 2022 wurden die Bevölkerungszahlen auf Basis der Zensusergebnisse 2022 und für die Jahre 2011 bis einschließlich 2021 auf Basis der Zensusergebnisse 2011 verwendet. Zur Berechnung der Mortalitätsraten bis einschließlich 2010 sind die Bevölkerungszahlen auf Basis der Bevölkerungsfortschreibung vom 03.10.1990 herangezogen worden.

Rechtsgrundlage

Rechtsgrundlagen sind das Bevölkerungsstatistikgesetz (BevStatG) vom 20.04.2013 (BGBl. I S. 826), das zuletzt durch Artikel 1 des Gesetzes vom 17.07.2023 (BGBl. 2023 I Nr. 190) geändert worden ist sowie Bundesstatistikgesetz (BStatG) in der Fassung der Bekanntmachung vom 20.10.2016 (BGBl. I S. 2394), das zuletzt durch Artikel 5 des Gesetzes vom 20.12.2022 (BGBl. I S. 2727) geändert worden ist. Zu berücksichtigen sind das Meldegesetz des Landes Sachsen-Anhalt in der Fassung vom 11.08.2004 (GVBl. LSA S. 506), das Personenstandsgesetz in der im BGBl. III, Gliederungsnr. 211-1, veröffentlichten bereinigten Fassung, einschließlich späterer Änderungen, das Gesetz über das Leichen-, Bestattungs- und Friedhofswesen des

Landes Sachsen-Anhalt (BestattG LSA) vom 05.02.2002 (GVBl. LSA Nr. 8 S. 45) und die Bestattungsverordnung vom 26.01.2005 (GVBl. LSA Nr. 6 S. 35).

Begriffserläuterungen

Fehlgeburt: Eine Fehlgeburt, auch Abort genannt, ist als eine vorzeitige Beendigung der Schwangerschaft mit oder ohne Ausstoßung der abgestorbenen Frucht mit einem Gewicht unter 500 g und vor Beginn der 24. Schwangerschaftswoche definiert. Eine Fehlgeburt unterliegt, anders als die Totgeburt, nicht der standesamtlichen Meldepflicht.

Frühsterblichkeit: Sterbeziffer, die die Zahl der gestorbenen Säuglinge je 1 000 Lebendgeborene in den ersten 7 Lebenstagen angibt. Sie betrifft vor allem Kinder, die frühgeboren und untergewichtig sind, mit Fehlbildungen zur Welt kommen oder unter den Folgen von Schwangerschafts- und Geburtskomplikationen leiden.

Gestorbene: Die Begriffe Gestorbene und Sterbefälle sind inhaltlich identisch. Nicht berücksichtigt werden Totgeborene, nachträglich vom Standesamt beurkundete Sterbefälle aus früheren Jahren (Kriegssterbefälle) und gerichtliche Todeserklärungen.

Grundleiden: Unter Grundleiden versteht man die Krankheit oder Verletzung, die die Kausalkette der direkt zum Tode führenden Krankheitszustände auslöste oder die Umstände des Unfalls oder der Gewalteinwirkung, die den tödlichen Ausgang verursachten.

Kindersterblichkeit: Sterbeziffer, die die Zahl der gestorbenen Kinder im Alter von 1 bis unter 15 Jahren angibt.

Lebendgeborene: Geborene, bei denen nach der Scheidung vom Mutterleib entweder das Herz geschlagen oder die Nabelschnur pulsiert oder die natürliche Lungenatmung eingesetzt hat. Die Begriffe Lebendgeborene und Lebendgeburten unterscheiden sich inhaltlich nicht.

Mittleres Sterbealter: Gibt an, wie hoch das durchschnittliche Alter des an einer Todesursache Verstorbenen war.

Mortalitätsrate (MR): Um Fehlinterpretationen zu vermeiden, die beim Vergleich von Absolutzahlen auftreten können, lassen sich mit Hilfe der mittleren Jahresbevölkerung nach der Formel

$$MR_i = \frac{\text{Anzahl der gestorbenen Männer bzw. Frauen im Alter}_i}{\text{Mittlere männliche bzw. weibliche Bevölkerung im Alter}_i} \times 100\,000$$

geschlechts- und altersspezifische Mortalitätsraten bzw. Sterbeziffern (Sterbefälle je 100 000 Lebenden gleichen Geschlechts und Alters) für jede Todesursache einzeln und insgesamt berechnen.

Müttersterbefall: Als Müttersterbefall gilt der Tod jeder Frau während der Schwangerschaft oder innerhalb von 42 Tagen nach Beendigung der Schwangerschaft, unabhängig von Dauer und Sitz der Schwangerschaft. Dabei gilt jede Ursache, die in Beziehung zur Schwangerschaft oder deren Behandlung steht oder durch diese verschlechtert wird, nicht aber Unfälle oder zufällige Ereignisse.

Nachsterblichkeit: Sterbeziffer, die die Zahl der gestorbenen Säuglinge je 1 000 Lebendgeborene im Alter von 28 bis 364 Tagen angibt.

Perinatale Mortalität: Die perinatale Mortalität oder perinatale Sterblichkeit gibt die Anzahl der Todesfälle in der Perinatalperiode an, also dem Zeitraum zwischen der 22. Schwangerschaftswoche und dem 7. Tag nach der Geburt. Diese Zahl wird dabei auf die Gesamtzahl von 1 000 Lebend- und Totgeborenen bezogen und nach der Formel

$$\frac{\text{Anzahl der Totgeborenen und Zahl der in den ersten 7 Lebenstagen Gestorbenen}}{\text{Anzahl der Lebend- und Totgeborenen}} \times 1\,000$$

berechnet. Die perinatale Sterblichkeit ist eindeutig eine Sterbeziffer. Systematisch steht sie allerdings zwischen Geburten- und Sterbestatistik, da die Totgeborenen definitionsgemäß zu den Geburten und nicht zu den Sterbefällen zählen.

Säuglinge: Kinder im Alter von 0 bis unter 1 Jahr, d. h. Kinder von der Geburt bis vor Vollendung des 1. Lebensjahres.

Säuglingssterblichkeit: Findet ihren Ausdruck in der Säuglingssterbeziffer, die die Zahl der gestorbenen Säuglinge auf 1 000 Lebendgeborene des gleichen Zeitraumes bezieht. Die Höhe der Säuglingssterblichkeit ist abhängig von zahlreichen biologischen, medizinischen und sozialen Faktoren, die bei einer Analyse als

Merkmal benutzt werden, z. B. Geschlecht, Alter, Geburtsgewicht, Todesursache, Legitimität der Mutter.

Spätsterblichkeit: Sterbeziffer, die die Zahl der gestorbenen Säuglinge je 1 000 Lebendgeborene im Alter von 7 bis 27 Tagen angibt.

Totgeborene: Neugeborene, bei denen nach der Scheidung vom Mutterleib weder das Herz geschlagen, die Nabelschnur pulsiert oder die natürliche Lungenatmung eingesetzt hat, deren Geburtsgewicht aber mindestens 500 g betrug.

Totgeborenenrate: Totgeborene je 1 000 Geborene (Lebend- und Totgeborene).

Vermeidbare Sterbefälle: Als vermeidbare Sterbefälle werden Sterbefälle bezeichnet, die bei angemessener Krankheitsprävention oder Therapie hätten verhindert werden können. Die Kennziffer der vermeidbaren Sterbefälle richtet sich im Wesentlichen nach einem Konzept des Sachverständigenrates für die konzertierte Aktion im Gesundheitswesen. Danach gelten spezifische Todesursachen in bestimmten Altersgruppen als vermeidbar. Die vermeidbaren Sterbefälle werden je 100 000 Einwohner angegeben.

Arbeitsunfall: Diese Unfallkategorie beinhaltet Unfälle von Erwerbstätigen in Ausübung ihrer Erwerbstätigkeit, ausgenommen Unfälle auf dem Weg zur Arbeit. Erfolgt der Verkehrsunfall in der Ausübung der Arbeit (z. B. Busfahren) so ist dieser Unfall als "Arbeitsunfall" anzusehen.

Schulunfall: Diese Unfallkategorie beinhaltet Unfälle von Kindern und Jugendlichen im Kindergarten, innerhalb der Schule oder Hochschule oder bei schulischen Veranstaltungen außerhalb des Schulgeländes, ausgenommen Unfälle auf dem Weg zur Schule.

Verkehrsunfall: Diese Unfallkategorie beinhaltet Unfälle im öffentlichen Verkehr, auch auf privaten Verkehrswegen (Straße, Schiene, Wasser, Luft) einschließlich der Unfälle auf dem Weg zur Arbeit.

Häuslicher Unfall: Diese Unfallkategorie beinhaltet die Unfälle im häuslichen Bereich, die sich bei hauswirtschaftlicher oder sonstiger Tätigkeit ereignen. Auszugrenzen sind Arbeitsunfälle im häuslichen Bereich

(siehe Definition „Arbeitsunfall“). Unfälle von Hausfrauen bei ihrer Tätigkeit sind hingegen häusliche Unfälle.

Sport- oder Spielunfall: Diese Unfallkategorie beinhaltet Unfälle, die sich während der Freizeit, bei Sport und Spiel, bei einer Hobbytätigkeit oder bei einer sonstigen Freizeitbeschäftigung ereignen, sofern diese nicht als Arbeits-, Schul- oder als häuslicher Unfall anzusehen sind.

Sonstiger Unfall: Diese Kategorie umfasst alle sonst nicht einzuordnenden Unfälle bzw. Unfälle unbekannter Kategorie.

Zeichenerklärung:

- genau Null oder auf Null geändert

0 weniger als die Hälfte von 1 in der letzten besetzten Stelle, jedoch mehr als nichts

x Tabellenfach gesperrt, weil Aussage nicht sinnvoll

Auf- und Abrundungen:

Im Allgemeinen ist ohne Rücksicht auf die Endsummen auf- bzw. abgerundet worden. Deshalb können sich bei der Summierung von Einzelangaben geringfügige Abweichungen zu den ausgewiesenen Endsummen ergeben. Bei der Aufgliederung der Gesamtheit in Prozent kann die Summe der Einzelwerte wegen Rundens vom Wert 100 % abweichen. Eine Abstimmung auf 100 % erfolgt im Allgemeinen nicht.

Aggregation der Werte auf Ebene der kreisfreien Städte und Landkreise:

Die Darstellung der Ergebnisse auf Ebene der kreisfreien Städte und Landkreise erfolgt unter Berücksichtigung der Geheimhaltungsregeln der Todesursachenstatistik. Eine Aggregation dieser Werte kann daher zu abweichenden Ergebnissen gegenüber der Darstellung der Ergebnisse auf Landesebene führen.

1.1 Sterbefälle 2024 nach Altersgruppen und Geschlecht

Altersgruppe von ... bis unter ... Jahren	Sterbefälle			Sterbefälle je 1 000 der mittleren Bevölkerung		
	insgesamt	männlich	weiblich	insgesamt	männlich	weiblich
unter 1	54	30	24	4,16	4,53	3,78
1 - 15	23	18	5	0,09	0,14	0,04
15 - 20	36	26	10	0,38	0,52	0,23
20 - 25	38	28	10	0,40	0,56	0,23
25 - 30	49	37	12	0,56	0,78	0,30
30 - 35	74	53	21	0,75	1,02	0,44
35 - 40	173	125	48	1,22	1,71	0,70
40 - 45	214	144	70	1,55	2,00	1,06
45 - 50	299	205	94	2,51	3,28	1,65
50 - 55	592	400	192	4,32	5,66	2,89
55 - 60	1 206	825	381	7,01	9,55	4,45
60 - 65	2 067	1 386	681	11,00	15,09	7,08
65 - 70	2 763	1 801	962	16,72	23,05	11,04
70 - 75	3 550	2 199	1 351	23,81	32,45	16,62
75 - 80	3 312	1 880	1 432	35,42	46,77	26,86
80 - 85	6 419	3 335	3 084	60,85	78,85	48,81
85 - 90	7 097	3 042	4 055	107,87	132,20	94,79
90 und mehr	6 239	1 776	4 463	244,55	272,48	234,97
Insgesamt	34 205	17 310	16 895	15,98	16,48	15,51

1.2 Sterbefälle und Mortalitätsrate 1991 - 2024 nach Geschlecht

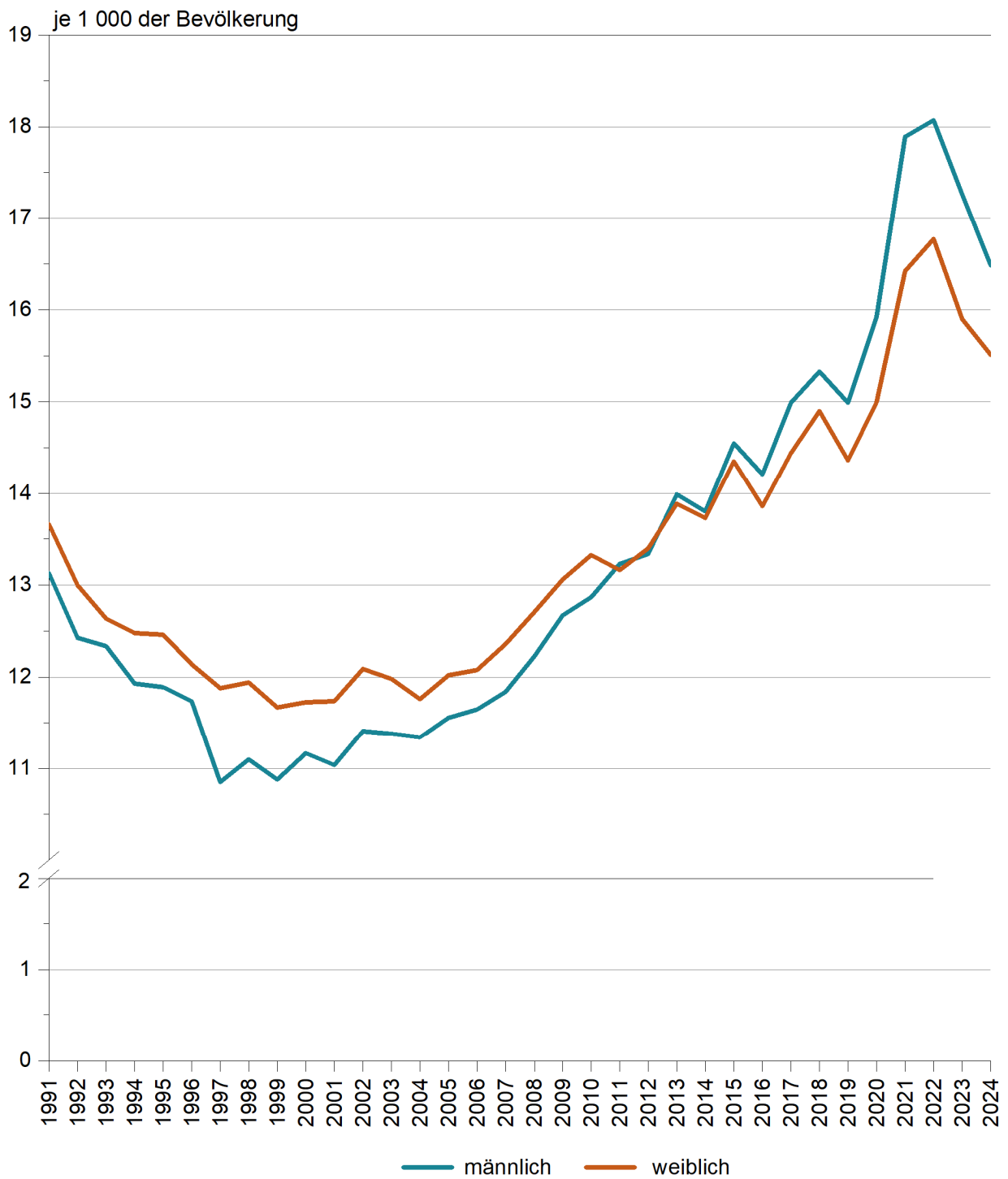
Jahr	Sterbefälle			Sterbefälle je 1 000 der mittleren Bevölkerung		
	insgesamt	männlich	weiblich	insgesamt	männlich	weiblich
1991	38 203	17 859	20 344	13,41	13,13	13,66
1992	35 754	16 726	19 028	12,73	12,43	13,00
1993	34 838	16 546	18 292	12,49	12,34	12,64
1994	33 816	15 929	17 887	12,21	11,93	12,48
1995	33 519	15 816	17 703	12,19	11,89	12,46
1996	32 639	15 539	17 100	11,95	11,74	12,14
1997	30 892	14 294	16 598	11,38	10,85	11,88
1998	31 011	14 496	16 515	11,53	11,10	11,94
1999	30 059	14 076	15 983	11,29	10,88	11,67
2000	30 175	14 298	15 877	11,46	11,17	11,73
2001	29 621	13 954	15 667	11,40	11,04	11,74
2002	30 159	14 250	15 909	11,76	11,41	12,09
2003	29 632	14 062	15 570	11,69	11,38	11,98
2004	29 008	13 892	15 116	11,56	11,34	11,76
2005	29 277	14 002	15 275	11,79	11,56	12,02
2006	29 151	13 980	15 171	11,87	11,65	12,08
2007	29 392	14 059	15 333	12,11	11,84	12,36
2008	29 905	14 344	15 561	12,47	12,23	12,71
2009	30 480	14 690	15 790	12,87	12,67	13,06
2010	30 729	14 781	15 948	13,10	12,87	13,33
2011	30 183	14 780	15 403	13,20	13,23	13,17
2012	30 321	14 786	15 535	13,37	13,34	13,40
2013	31 385	15 411	15 974	13,94	13,99	13,89
2014	30 830	15 137	15 693	13,76	13,80	13,73
2015	32 369	16 024	16 345	14,45	14,55	14,35
2016	31 453	15 701	15 752	14,04	14,21	13,86
2017	32 795	16 469	16 326	14,71	14,99	14,43
2018	33 485	16 727	16 758	15,11	15,33	14,90
2019	32 299	16 235	16 064	14,67	14,99	14,36
2020	33 804	17 134	16 670	15,45	15,92	15,00
2021	37 289	19 141	18 148	17,14	17,89	16,42
2022	37 281	18 964	18 317	17,40	18,07	16,77
2023	35 577	18 168	17 409	16,56	17,26	15,90
2024	34 205	17 310	16 895	15,98	16,48	15,51

1.3 Sterbefälle 2014 - 2024 nach Altersgruppen und Geschlecht

Altersgruppe von ... bis unter ... Jahren	Ge- schl.	Sterbefälle										
		2014	2015	2016	2017	2018	2019	2020	2021	2022	2023	2024
unter 1	i	42	65	52	72	49	37	64	54	49	37	54
	m	25	37	24	38	34	23	36	34	25	17	30
	w	17	28	28	34	15	14	28	20	24	20	24
1 - 15	i	29	30	29	27	37	31	24	29	30	36	23
	m	16	18	20	16	21	18	16	16	16	15	18
	w	13	12	9	11	16	13	8	13	14	21	5
15 - 35	i	213	232	197	221	190	184	176	191	220	199	197
	m	165	159	148	165	136	133	132	135	158	133	144
	w	48	73	49	56	54	51	44	56	62	66	53
35 - 55	i	1 705	1 741	1 632	1 618	1 514	1 434	1 401	1 522	1 405	1 394	1 278
	m	1 212	1 219	1 138	1 107	1 075	976	979	1 046	975	957	874
	w	493	522	494	511	439	458	422	476	430	437	404
55 - 75	i	8 296	8 449	8 237	8 258	8 570	8 304	8 594	9 894	9 759	9 727	9 586
	m	5 520	5 596	5 457	5 497	5 730	5 482	5 691	6 665	6 484	6 385	6 211
	w	2 776	2 853	2 780	2 761	2 840	2 822	2 903	3 229	3 275	3 342	3 375
75 und mehr	i	20 545	21 852	21 306	22 599	23 125	22 309	23 545	25 599	25 818	24 184	23 067
	m	8 199	8 995	8 914	9 646	9 731	9 603	10 280	11 245	11 306	10 661	10 033
	w	12 346	12 857	12 392	12 953	13 394	12 706	13 265	14 354	14 512	13 523	13 034
Insgesamt	i	30 830	32 369	31 453	32 795	33 485	32 299	33 804	37 289	37 281	35 577	34 205
	m	15 137	16 024	15 701	16 469	16 727	16 235	17 134	19 141	18 964	18 168	17 310
	w	15 693	16 345	15 752	16 326	16 758	16 064	16 670	18 148	18 317	17 409	16 895

1.4 Anteile der Altersgruppen an den Sterbefällen 2014 - 2024 nach Geschlecht

[illegible]

Sterbefälle 1991 - 2024 je 1 000 der mittleren Bevölkerung

2.1 Sterbefälle 2024 nach Todesursachen, Geschlecht und Altersgruppen

Todesursachenklasse Pos.-Nr. der ICD-10	Geschl.	Sterbefälle						
		insgesamt	davon in den Altersgruppen von ... bis unter ... Jahren					
			unter 1	1 - 15	15 - 35	35 - 55	55 - 75	75 und mehr
Bestimmte infektiöse u. parasitäre Krankheiten (A00 - B99)	i	412	-	1	3	16	120	272
	m	220	-	1	2	12	77	128
	w	192	-	-	1	4	43	144
Infektiöse Darmkrankheiten (A00 - A09)	i	104	-	-	1	-	20	83
	m	41	-	-	1	-	11	29
	w	63	-	-	-	-	9	54
HIV-Krankheit (B20 - B24)	i	4	-	-	-	2	2	-
	m	3	-	-	-	1	2	-
	w	1	-	-	-	1	-	-
Neubildungen (C00 - D48)	i	8 272	2	1	19	351	3 576	4 323
	m	4 560	2	1	12	186	2 125	2 234
	w	3 712	-	-	7	165	1 451	2 089
Krankheiten d. Blutes u. des Immunsystems (D50 - D89)	i	152	-	-	2	2	28	120
	m	65	-	-	1	1	13	50
	w	87	-	-	1	1	15	70
Endokrine, Ernährungs- und Stoffwechselkrankheiten (E00 - E90)	i	1 608	-	1	9	57	366	1 175
	m	692	-	1	6	33	221	431
	w	916	-	-	3	24	145	744
Diabetes mellitus (E10 - E14)	i	1 202	-	-	5	20	252	925
	m	541	-	-	3	17	163	358
	w	661	-	-	2	3	89	567
Diabetes mellitus Typ 2 (E11)	i	1 052	-	-	1	13	213	825
	m	463	-	-	1	12	135	315
	w	589	-	-	-	1	78	510
Adipositas u. sonstige Überernährung (E65 - E68)	i	128	-	-	1	27	75	25
	m	56	-	-	1	14	35	6
	w	72	-	-	-	13	40	19
Stoffwechselstörungen (E70 - E90)	i	193	-	1	2	5	28	157
	m	78	-	1	1	1	19	56
	w	115	-	-	1	4	9	101
Psychische u. Verhaltensstörungen (F00 - F99)	i	1 648	-	-	13	67	243	1 325
	m	702	-	-	10	58	181	453
	w	946	-	-	3	9	62	872
Demenz (F00 - F03)	i	1 362	-	-	-	-	75	1 287
	m	476	-	-	-	-	44	432
	w	886	-	-	-	-	31	855
Psychische Verhaltensstörungen durch psychotrope Substanzen (F10 - F19)	i	250	-	-	11	65	150	24
	m	211	-	-	10	56	129	16
	w	39	-	-	1	9	21	8
Psychische Verhaltensstörungen durch Alkohol (F10)	i	211	-	-	4	44	140	23
	m	178	-	-	3	37	122	16
	w	33	-	-	1	7	18	7
Krankheiten des Nervensystems (G00 - G99)	i	1 327	-	1	7	41	320	958
	m	619	-	1	7	22	193	396
	w	708	-	-	-	19	127	562
Alzheimer-Krankheit (G30)	i	526	-	-	-	1	64	461
	m	187	-	-	-	1	36	150
	w	339	-	-	-	-	28	311
Krankheiten des Auges u. des Ohres (H00 - H95)	i	4	-	-	-	-	2	2
	m	1	-	-	-	-	1	-
	w	3	-	-	-	-	1	2
Krankheiten des Kreislaufsystems (I00 - I99)	i	13 144	-	1	13	261	2 440	10 429
	m	6 147	-	1	9	200	1 730	4 207
	w	6 997	-	-	4	61	710	6 222

Noch: 2.1 Sterbefälle 2024 nach Todesursachen, Geschlecht und Altersgruppen

Todesursachenklasse Pos.-Nr. der ICD-10	Geschl.	Sterbefälle						
		insgesamt	davon in den Altersgruppen von ... bis unter ... Jahren					
			unter 1	1 - 15	15 - 35	35 - 55	55 - 75	75 und mehr
Krankheiten des Atmungssystems (J00 - J99)	i	1 998	3	-	6	43	690	1 256
	m	1 137	2	-	3	26	434	672
	w	861	1	-	3	17	256	584
Grippe u. Pneumonie (J09 - J18)	i	665	3	-	3	17	121	521
	m	353	2	-	2	10	80	259
	w	312	1	-	1	7	41	262
Chron. Krankheiten der unteren Atemwege (J40 - J47)	i	1 056	-	-	2	21	495	538
	m	612	-	-	-	12	297	303
	w	444	-	-	2	9	198	235
Krankheiten des Verdauungssystems (K00 - K93)	i	1 666	-	-	13	164	705	784
	m	954	-	-	7	116	482	349
	w	712	-	-	6	48	223	435
Krankheiten der Leber (K70 - K77)	i	723	-	-	10	126	423	164
	m	489	-	-	6	85	303	95
	w	234	-	-	4	41	120	69
Krankheiten der Gallenblase, der Gallenwege u. des Pankreas (K80 - K87)	i	205	-	-	3	14	71	117
	m	118	-	-	1	14	51	52
	w	87	-	-	2	-	20	65
Krankheiten der Haut u. der Unterhaut (L00 - L99)	i	53	-	-	-	1	9	43
	m	21	-	-	-	1	5	15
	w	32	-	-	-	-	4	28
Krankheiten des Muskel-Skelett- Systems u. des Bindegewebes (M00 - M99)	i	227	-	-	1	6	58	162
	m	95	-	-	1	5	29	60
	w	132	-	-	-	1	29	102
Krankheiten des Urogenitalsystems (N00 - N99)	i	1 059	-	-	-	5	159	895
	m	466	-	-	-	3	101	362
	w	593	-	-	-	2	58	533
Niereninsuffizienz (N17 - N19)	i	729	-	-	-	4	88	637
	m	302	-	-	-	2	51	249
	w	427	-	-	-	2	37	388
Schwangerschaft, Geburt u. Wochenbett (O00 - O99)	i	-	-	-	-	-	-	-
	m	x	x	x	x	x	x	x
	w	-	-	-	-	-	-	-
Perinatalperiode (P00 - P96)	i	26	26	-	-	-	-	-
	m	14	14	-	-	-	-	-
	w	12	12	-	-	-	-	-
Angeborene Fehlbildungen (Q00 - Q99)	i	77	14	6	11	12	27	7
	m	45	9	6	4	9	14	3
	w	32	5	-	7	3	13	4
Symptome u. Abnorme klinische Laborbefunde, die andernorts nicht klassifiziert sind (R00 - R99)	i	649	4	7	25	100	356	157
	m	453	2	2	19	80	262	88
	w	196	2	5	6	20	94	69
Verletzungen, Vergiftungen u. Folgen äußerer Ursachen (S00 - T98)	i	1 503	4	5	75	150	419	850
	m	894	1	5	63	121	297	407
	w	609	3	-	12	29	122	443
Vorläufige Zuordnung für Krankheiten mit unklarer Ätiologie (U00 - U49)	i	380	1	-	-	2	68	309
	m	225	-	-	-	1	46	178
	w	155	1	-	-	1	22	131
COVID-19 (U071, U072, U109)	i	380	1	-	-	2	68	309
	m	225	-	-	-	1	46	178
	w	155	1	-	-	1	22	131
Insgesamt (A00 - U49)	i	34 205	54	23	197	1 278	9 586	23 067
	m	17 310	30	18	144	874	6 211	10 033
	w	16 895	24	5	53	404	3 375	13 034

2.2 Sterbefälle 2014 - 2024 nach Todesursachen und Geschlecht

Todesursachenklasse Pos.-Nr. der ICD-10	Geschl.	Sterbefälle										
		Jahr										
		2014	2015	2016	2017	2018	2019	2020	2021	2022	2023	2024
A00 - B99	i	291	340	331	308	387	317	350	327	330	396	412
	m	134	149	149	154	184	152	173	158	153	193	220
	w	157	191	182	154	203	165	177	169	177	203	192
A00 - A09	i	154	164	145	124	148	99	101	81	86	106	104
	m	48	55	48	54	54	41	43	42	36	43	41
	w	106	109	97	70	94	58	58	39	50	63	63
B20 - B24	i	8	10	6	4	4	2	2	3	6	2	4
	m	7	6	6	4	4	1	2	2	4	2	3
	w	1	4	-	-	-	1	-	1	2	-	1
C00 - D48	i	8 311	8 395	8 199	8 518	8 355	8 594	8 365	8 423	8 502	8 625	8 272
	m	4 677	4 680	4 627	4 831	4 739	4 785	4 750	4 837	4 777	4 835	4 560
	w	3 634	3 715	3 572	3 687	3 616	3 809	3 615	3 586	3 725	3 790	3 712
D50 - D89	i	50	56	76	95	100	106	118	136	156	173	152
	m	23	28	37	41	33	36	41	58	71	74	65
	w	27	28	39	54	67	70	77	78	85	99	87
E00 - E90	i	1 345	1 583	1 454	1 517	1 531	1 443	1 587	1 686	1 694	1 645	1 608
	m	562	686	616	617	661	626	699	750	755	732	692
	w	783	897	838	900	870	817	888	936	939	913	916
E10 - E14	i	1 136	1 333	1 186	1 212	1 228	1 141	1 242	1 324	1 324	1 266	1 202
	m	473	581	504	503	527	510	562	589	579	576	541
	w	663	752	682	709	701	631	680	735	745	690	661
E11	i	1 018	1 168	976	1 032	1 019	953	1 075	1 160	1 140	1 094	1 052
	m	417	501	399	416	414	425	489	502	485	484	463
	w	601	667	577	616	605	528	586	658	655	610	589
E65 - E68	i	103	123	97	114	99	95	97	119	104	122	128
	m	51	60	44	48	52	50	47	56	54	55	56
	w	52	63	53	66	47	45	50	63	50	67	72
E70 - E90	i	62	70	108	128	136	132	181	169	200	202	193
	m	24	29	46	48	61	42	70	78	88	81	78
	w	38	41	62	80	75	90	111	91	112	121	115
F00 - F99	i	941	1 025	1 175	1 319	1 454	1 383	1 469	1 670	1 752	1 713	1 648
	m	438	488	558	592	631	574	616	694	741	746	702
	w	503	537	617	727	823	809	853	976	1 011	967	946
F01 - F03	i	639	719	870	1 045	1 193	1 141	1 204	1 408	1 459	1 434	1 362
	m	195	222	300	356	402	382	398	477	512	539	476
	w	444	497	570	689	791	759	806	931	947	895	886
F10 - F19	i	292	298	287	255	242	218	244	237	258	247	250
	m	240	261	252	227	221	179	211	203	213	198	211
	w	52	37	35	28	21	39	33	34	45	49	39
F10	i	284	281	277	238	229	199	223	216	234	218	211
	m	234	247	246	211	210	166	193	186	196	176	178
	w	50	34	31	27	19	33	30	30	38	42	33
G00 - G99	i	911	915	937	1 135	1 090	1 108	1 170	1 215	1 318	1 352	1 327
	m	422	426	443	575	545	564	583	588	634	664	619
	w	489	489	494	560	545	544	587	627	684	688	708
G30	i	278	274	295	391	396	386	412	421	517	514	526
	m	95	98	98	149	144	150	156	145	179	188	187
	w	183	176	197	242	252	236	256	276	338	326	339
H00 - H95	i	2	2	3	1	3	2	2	-	2	4	4
	m	1	2	3	1	2	-	2	-	2	2	1
	w	1	-	-	-	1	2	-	-	-	2	3
I00 - I99	i	13 724	14 178	13 642	13 732	14 129	13 063	13 453	13 581	14 255	13 500	13 144
	m	5 972	6 238	6 162	6 197	6 276	5 966	6 157	6 257	6 547	6 288	6 147
	w	7 752	7 940	7 480	7 535	7 853	7 097	7 296	7 324	7 708	7 212	6 997

Noch: 2.2 Sterbefälle 2014 - 2024 nach Todesursachen und Geschlecht

Todesursachenklasse Pos.-Nr. der ICD-10	Geschl.	Sterbefälle										
		Jahr										
		2014	2015	2016	2017	2018	2019	2020	2021	2022	2023	2024
J00 - J99	i	1 452	1 739	1 586	1 782	1 970	1 667	1 638	1 517	1 874	1 997	1 998
	m	816	970	884	983	1 087	939	966	890	1 073	1 156	1 137
	w	636	769	702	799	883	728	672	627	801	841	861
J09 - J18	i	409	521	426	499	668	472	464	336	551	598	665
	m	204	274	240	253	358	258	260	206	307	333	353
	w	205	247	186	246	310	214	204	130	244	265	312
J40 - J47	i	832	999	946	980	1 018	909	902	929	1 063	1 077	1 056
	m	496	581	520	561	580	505	536	534	610	630	612
	w	336	418	426	419	438	404	366	395	453	447	444
K00 - K93	i	1 443	1 532	1 519	1 607	1 545	1 540	1 633	1 675	1 666	1 714	1 666
	m	815	900	826	917	904	901	953	1 017	1 004	995	954
	w	628	632	693	690	641	639	680	658	662	719	712
K70 - K77	i	723	712	731	737	678	671	724	752	720	774	723
	m	496	517	487	512	494	485	501	539	526	531	489
	w	227	195	244	225	184	186	223	213	194	243	234
K80 - K87	i	195	205	195	207	199	197	224	207	214	206	205
	m	103	101	105	113	112	115	136	106	111	106	118
	w	92	104	90	94	87	82	88	101	103	100	87
L00 - L99	i	16	24	36	26	40	29	35	40	54	57	53
	m	5	9	14	8	12	14	18	14	17	27	21
	w	11	15	22	18	28	15	17	26	37	30	32
M00 - M99	i	88	111	150	158	155	200	163	194	230	246	227
	m	34	42	56	65	67	93	62	82	99	88	95
	w	54	69	94	93	88	107	101	112	131	158	132
N00 - N99	i	617	735	718	746	826	845	923	902	1 039	1 041	1 059
	m	239	314	288	331	351	366	386	410	479	462	466
	w	378	421	430	415	475	479	537	492	560	579	593
N17 - N19	i	526	626	539	584	647	633	679	658	766	765	729
	m	204	266	199	262	264	264	262	266	337	322	302
	w	322	360	340	322	383	369	417	392	429	443	427
O00 - O99	i	-	-	1	2	1	2	3	1	1	2	-
	m	x	x	x	x	x	x	x	x	x	x	x
	w	-	-	1	2	1	2	3	1	1	2	-
P00 - P96	i	19	27	24	38	22	15	27	32	13	21	26
	m	12	14	13	19	16	9	16	22	8	10	14
	w	7	13	11	19	6	6	11	10	5	11	12
Q00 - Q99	i	48	66	61	79	50	58	61	62	70	61	77
	m	27	40	32	40	33	35	28	28	42	25	45
	w	21	26	29	39	17	23	33	34	28	36	32
R00 - R99	i	287	345	364	423	527	606	590	616	707	620	649
	m	193	233	241	270	368	410	401	428	489	430	453
	w	94	112	123	153	159	196	189	188	218	190	196
S00 - T98	i	1 285	1 296	1 177	1 309	1 300	1 321	1 319	1 335	1 441	1 464	1 503
	m	767	805	752	828	818	765	812	828	903	886	894
	w	518	491	425	481	482	556	507	507	538	578	609
U00 - U49	i	-	-	-	-	-	-	898	3 877	2 177	946	380
	m	-	-	-	-	-	-	471	2 080	1 170	555	225
	w	-	-	-	-	-	-	427	1 797	1 007	391	155
U071, U072, U109	i	-	-	-	-	-	-	898	3 877	2 177	946	380
	m	-	-	-	-	-	-	471	2 080	1 170	555	225
	w	-	-	-	-	-	-	427	1 797	1 007	391	155
A00 - U49	i	30 830	32 369	31 453	32 795	33 485	32 299	33 804	37 289	37 281	35 577	34 205
	m	15 137	16 024	15 701	16 469	16 727	16 235	17 134	19 141	18 964	18 168	17 310
	w	15 693	16 345	15 752	16 326	16 758	16 064	16 670	18 148	18 317	17 409	16 895

2.3 Mortalitätsrate 2024 nach Todesursachen, Geschlecht und Altersgruppen

Todesursachenklasse Pos.-Nr. der ICD-10	Geschl.	MR _i						
		insgesamt	davon in den Altersgruppen von ... bis unter ... Jahren					
			unter 1	1 - 15	15 - 35	35 - 55	55 - 75	75 und mehr
Bestimmte infektiöse u. parasitäre Krankheiten (A00 - B99)	i	19,3	-	0,4	0,8	3,0	17,8	93,7
	m	20,9	-	0,8	1,0	4,3	23,8	114,3
	w	17,6	-	-	0,6	1,6	12,3	80,8
Infektiöse Darmkrankheiten (A00 - A09)	i	4,9	-	-	0,3	-	3,0	28,6
	m	3,9	-	-	0,5	-	3,4	25,9
	w	5,8	-	-	-	-	2,6	30,3
HIV-Krankheit (B20 - B24)	i	0,2	-	-	-	0,4	0,3	-
	m	0,3	-	-	-	0,4	0,6	-
	w	0,1	-	-	-	0,4	-	-
Neubildungen (C00 - D48)	i	386,5	15,4	0,4	5,1	65,5	530,4	1 489,2
	m	434,1	30,2	0,8	6,0	66,9	655,6	1 994,3
	w	340,7	-	-	4,0	64,0	414,4	1 171,8
Krankheiten d. Blutes u. des Immunsystems (D50 - D89)	i	7,1	-	-	0,5	0,4	4,2	41,3
	m	6,2	-	-	0,5	0,4	4,0	44,6
	w	8,0	-	-	0,6	0,4	4,3	39,3
Endokrine, Ernährungs- und Stoffwechselkrankheiten (E00 - E90)	i	75,1	-	0,4	2,4	10,6	54,3	404,8
	m	65,9	-	0,8	3,0	11,9	68,2	384,8
	w	84,1	-	-	1,7	9,3	41,4	417,3
Diabetes mellitus (E10 - E14)	i	56,2	-	-	1,3	3,7	37,4	318,6
	m	51,5	-	-	1,5	6,1	50,3	319,6
	w	60,7	-	-	1,1	1,2	25,4	318,1
Diabetes mellitus Typ 2 (E11)	i	49,2	-	-	0,3	2,4	31,6	284,2
	m	44,1	-	-	0,5	4,3	41,6	281,2
	w	54,1	-	-	-	0,4	22,3	286,1
Adipositas u. sonstige Überernährung (E65 - E68)	i	6,0	-	-	0,3	5,0	11,1	8,6
	m	5,3	-	-	0,5	5,0	10,8	5,4
	w	6,6	-	-	-	5,0	11,4	10,7
Stoffwechselstörungen (E70 - E90)	i	9,0	-	0,4	0,5	0,9	4,2	54,1
	m	7,4	-	0,8	0,5	0,4	5,9	50,0
	w	10,6	-	-	0,6	1,6	2,6	56,7
Psychische u. Verhaltensstörungen (F00 - F99)	i	77,0	-	-	3,5	12,5	36,0	456,4
	m	66,8	-	-	5,0	20,9	55,8	404,4
	w	86,8	-	-	1,7	3,5	17,7	489,1
Demenz (F00 - F03)	i	63,6	-	-	-	-	11,1	443,3
	m	45,3	-	-	-	-	13,6	385,6
	w	81,3	-	-	-	-	8,9	479,6
Psychische Verhaltensstörungen durch psychotrope Substanzen (F10 - F19)	i	11,7	-	-	2,9	12,1	22,2	8,3
	m	20,1	-	-	5,0	20,1	39,8	14,3
	w	3,6	-	-	0,6	3,5	6,0	4,5
Psychische Verhaltensstörungen durch Alkohol (F10)	i	9,9	-	-	1,1	8,2	20,8	7,9
	m	16,9	-	-	1,5	13,3	37,6	14,3
	w	3,0	-	-	0,6	2,7	5,1	3,9
Krankheiten des Nervensystems (G00 - G99)	i	62,0	-	0,4	1,9	7,7	47,5	330,0
	m	58,9	-	0,8	3,5	7,9	59,5	353,5
	w	65,0	-	-	-	7,4	36,3	315,3
Alzheimer-Krankheit (G30)	i	24,6	-	-	-	0,2	9,5	158,8
	m	17,8	-	-	-	0,4	11,1	133,9
	w	31,1	-	-	-	-	8,0	174,5
Krankheiten des Auges u. des Ohres (H00 - H95)	i	0,2	-	-	-	-	0,3	0,7
	m	0,1	-	-	-	-	0,3	-
	w	0,3	-	-	-	-	0,3	1,1
Krankheiten des Kreislaufsystems (I00 - I99)	i	614,2	-	0,4	3,5	48,7	361,9	3 592,6
	m	585,2	-	0,8	4,5	72,0	533,7	3 755,6
	w	642,1	-	-	2,3	23,6	202,8	3 490,2

Noch: 2.3 Mortalitätsrate 2024 nach Todesursachen, Geschlecht und Altersgruppen

Todesursachenklasse Pos.-Nr. der ICD-10	Geschl.	MR _i						
		insgesamt	davon in den Altersgruppen von ... bis unter ... Jahren					
			unter 1	1 - 15	15 - 35	35 - 55	55 - 75	75 und mehr
Krankheiten des Atmungssystems (J00 - J99)	i	93,4	23,1	-	1,6	8,0	102,3	432,7
	m	108,2	30,2	-	1,5	9,4	133,9	599,9
	w	79,0	15,7	-	1,7	6,6	73,1	327,6
Grippe u. Pneumonie (J09 - J18)	i	31,1	23,1	-	0,8	3,2	17,9	179,5
	m	33,6	30,2	-	1,0	3,6	24,7	231,2
	w	28,6	15,7	-	0,6	2,7	11,7	147,0
Chron. Krankheiten der unteren Atemwege (J40 - J47)	i	49,3	-	-	0,5	3,9	73,4	185,3
	m	58,3	-	-	-	4,3	91,6	270,5
	w	40,7	-	-	1,1	3,5	56,6	131,8
Krankheiten des Verdauungssystems (K00 - K93)	i	77,8	-	-	3,5	30,6	104,6	270,1
	m	90,8	-	-	3,5	41,7	148,7	311,6
	w	65,3	-	-	3,4	18,6	63,7	244,0
Krankheiten der Leber (K70 - K77)	i	33,8	-	-	2,7	23,5	62,7	56,5
	m	46,6	-	-	3,0	30,6	93,5	84,8
	w	21,5	-	-	2,3	15,9	34,3	38,7
Krankheiten der Gallenblase, der Gallenwege u. des Pankreas (K80 - K87)	i	9,6	-	-	0,8	2,6	10,5	40,3
	m	11,2	-	-	0,5	5,0	15,7	46,4
	w	8,0	-	-	1,1	-	5,7	36,5
Krankheiten der Haut u. der Unterhaut (L00 - L99)	i	2,5	-	-	-	0,2	1,3	14,8
	m	2,0	-	-	-	0,4	1,5	13,4
	w	2,9	-	-	-	-	1,1	15,7
Krankheiten des Muskel-Skelett- Systems u. des Bindegewebes (M00 - M99)	i	10,6	-	-	0,3	1,1	8,6	55,8
	m	9,0	-	-	0,5	1,8	8,9	53,6
	w	12,1	-	-	-	0,4	8,3	57,2
Krankheiten des Urogenitalsystems (N00 - N99)	i	49,5	-	-	-	0,9	23,6	308,3
	m	44,4	-	-	-	1,1	31,2	323,2
	w	54,4	-	-	-	0,8	16,6	299,0
Niereninsuffizienz (N17 - N19)	i	34,1	-	-	-	0,7	13,1	219,4
	m	28,7	-	-	-	0,7	15,7	222,3
	w	39,2	-	-	-	0,8	10,6	217,6
Schwangerschaft, Geburt u. Wochenbett (O00 - O99)	i	-	-	-	-	-	-	-
	m	x	x	x	x	x	x	x
	w	-	-	-	-	-	-	-
Perinatalperiode (P00 - P96)	i	1,2	200,3	-	-	-	-	-
	m	1,3	211,3	-	-	-	-	-
	w	1,1	188,9	-	-	-	-	-
Angeborene Fehlbildungen (Q00 - Q99)	i	3,6	107,9	2,4	2,9	2,2	4,0	2,4
	m	4,3	135,8	4,6	2,0	3,2	4,3	2,7
	w	2,9	78,7	-	4,0	1,2	3,7	2,2
Symptome u. Abnorme klinische Laborbefunde, die andernorts nicht klassifiziert sind (R00 - R99)	i	30,3	30,8	2,8	6,7	18,7	52,8	54,1
	m	43,1	30,2	1,5	9,5	28,8	80,8	78,6
	w	18,0	31,5	4,1	3,4	7,8	26,8	38,7
Verletzungen, Vergiftungen u. Folgen äußerer Ursachen (S00 - T98)	i	70,2	30,8	2,0	20,0	28,0	62,1	292,8
	m	85,1	15,1	3,8	31,6	43,5	91,6	363,3
	w	55,9	47,2	-	6,8	11,2	34,8	248,5
Vorläufige Zuordnung für Krankheiten mit unklarer Ätiologie (U00 - U49)	i	17,8	7,7	-	-	0,4	10,1	106,4
	m	21,4	-	-	-	0,4	14,2	158,9
	w	14,2	15,7	-	-	0,4	6,3	73,5
COVID-19 (U071, U072, U109)	i	17,8	7,7	-	-	0,4	10,1	106,4
	m	21,4	-	-	-	0,4	14,2	158,9
	w	14,2	15,7	-	-	0,4	6,3	73,5
Insgesamt (A00 - U49)	i	1 598,3	416,1	9,2	52,4	238,5	1 421,7	7 946,2
	m	1 647,9	452,7	13,8	72,1	314,5	1 916,2	8 956,4
	w	1 550,5	377,9	4,1	30,1	156,6	963,9	7 311,4

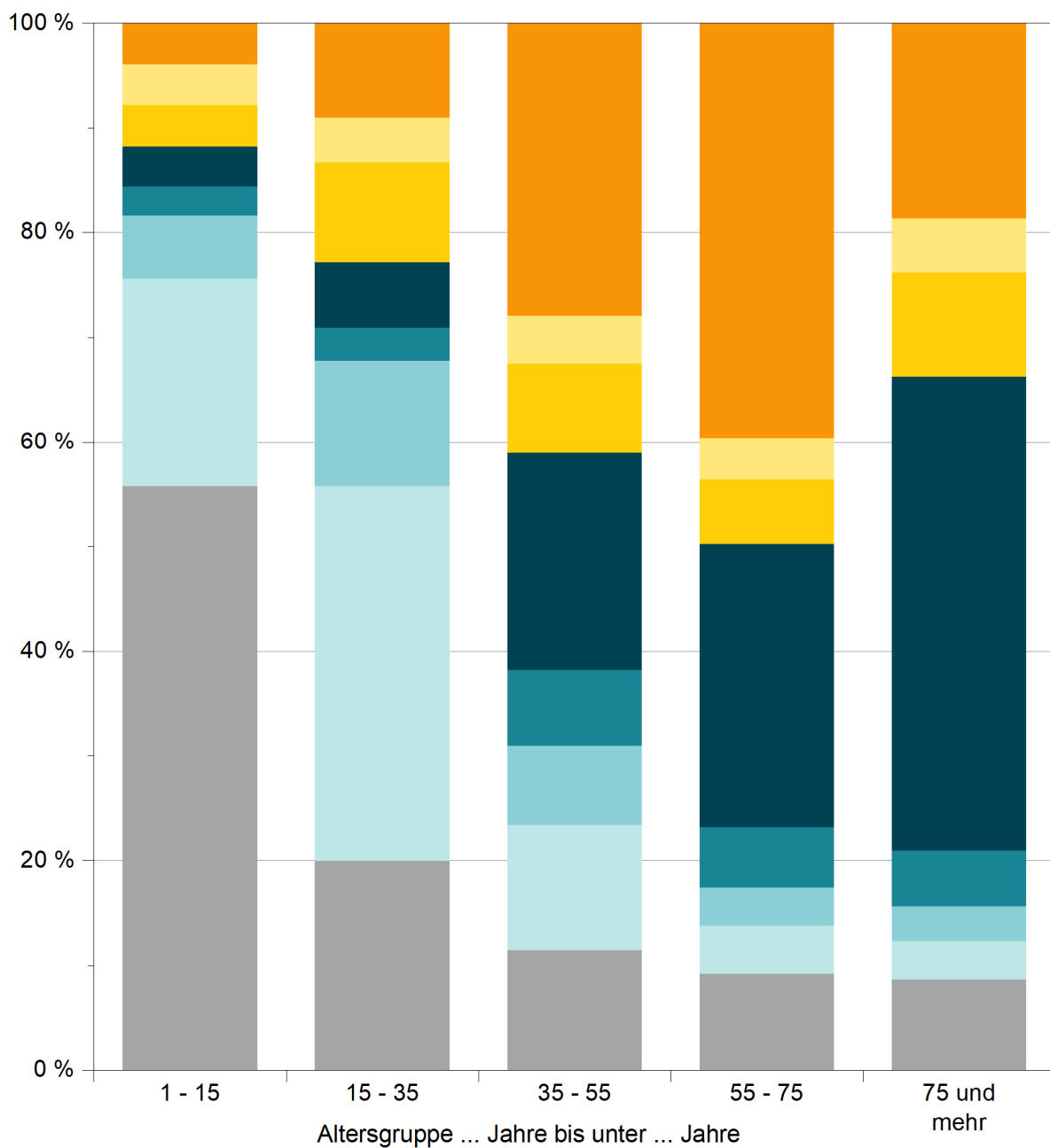
2.4 Mortalitätsrate 2014 - 2024 nach Todesursachen und Geschlecht

Todesursachenklasse Pos.-Nr. der ICD-10	Geschl.	MR _i										
		Jahr										
		2014	2015	2016	2017	2018	2019	2020	2021	2022	2023	2024
A00 - B99	i	13,0	15,2	14,8	13,8	17,5	14,4	16,0	15,0	15,4	18,4	19,3
	m	12,2	13,5	13,5	14,0	16,9	14,0	16,1	14,8	14,6	18,3	20,9
	w	13,7	16,8	16,0	13,6	18,0	14,8	15,9	15,3	16,2	18,5	17,6
A00 - A09	i	6,9	7,3	6,5	5,6	6,7	4,5	4,6	3,7	4,0	4,9	4,9
	m	4,4	5,0	4,3	4,9	5,0	3,8	4,0	3,9	3,4	4,1	3,9
	w	9,3	9,6	8,5	6,2	8,4	5,2	5,2	3,5	4,6	5,8	5,8
B20 - B24	i	0,4	0,4	0,3	0,2	0,2	0,1	0,1	0,1	0,3	0,1	0,2
	m	0,6	0,5	0,5	0,4	0,4	0,1	0,2	0,2	0,4	0,2	0,3
	w	0,1	0,4	-	-	-	0,1	-	0,1	0,2	-	0,1
C00 - D48	i	371,0	374,7	365,9	382,0	377,1	390,4	382,4	387,3	397,0	401,6	386,5
	m	426,3	425,0	418,9	439,7	434,5	441,7	441,4	452,1	455,3	459,4	434,1
	w	318,0	326,1	314,4	326,0	321,4	340,6	325,2	324,5	341,1	346,1	340,7
D50 - D89	i	2,2	2,5	3,4	4,3	4,5	4,8	5,4	6,3	7,3	8,1	7,1
	m	2,1	2,5	3,3	3,7	3,0	3,3	3,8	5,4	6,8	7,0	6,2
	w	2,4	2,5	3,4	4,8	6,0	6,3	6,9	7,1	7,8	9,0	8,0
E00 - E90	i	60,0	70,7	64,9	68,0	69,1	65,5	72,5	77,5	79,1	76,6	75,1
	m	51,2	62,3	55,8	56,2	60,6	57,8	64,9	70,1	72,0	69,6	65,9
	w	68,5	78,7	73,7	79,6	77,3	73,1	79,9	84,7	86,0	83,4	84,1
E10 - E14	i	50,7	59,5	52,9	54,4	55,4	51,8	56,8	60,9	61,8	59,0	56,2
	m	43,1	52,8	45,6	45,8	48,3	47,1	52,2	55,1	55,2	54,7	51,5
	w	58,0	66,0	60,0	62,7	62,3	56,4	61,2	66,5	68,2	63,0	60,7
E11	i	45,4	52,1	43,6	46,3	46,0	43,3	49,1	53,3	53,2	50,9	49,2
	m	38,0	45,5	36,1	37,9	38,0	39,2	45,4	46,9	46,2	46,0	44,1
	w	52,6	58,5	50,8	54,5	53,8	47,2	52,7	59,5	60,0	55,7	54,1
E65 - E68	i	4,6	5,5	4,3	5,1	4,5	4,3	4,4	5,5	4,9	5,7	6,0
	m	4,6	5,4	4,0	4,4	4,8	4,6	4,4	5,2	5,1	5,2	5,3
	w	4,6	5,5	4,7	5,8	4,2	4,0	4,5	5,7	4,6	6,1	6,6
E70 - E90	i	2,8	3,1	4,8	5,7	6,1	6,0	8,3	7,8	9,3	9,4	9,0
	m	2,2	2,6	4,2	4,4	5,6	3,9	6,5	7,3	8,4	7,7	7,4
	w	3,3	3,6	5,5	7,1	6,7	8,0	10,0	8,2	10,3	11,1	10,6
F00 - F99	i	42,0	45,7	52,4	59,2	65,6	62,8	67,1	76,8	81,8	79,8	77,0
	m	39,9	44,3	50,5	53,9	57,8	53,0	57,2	64,9	70,6	70,9	66,8
	w	44,0	47,1	54,3	64,3	73,2	72,3	76,7	88,3	92,6	88,3	86,8
F01 - F03	i	28,5	32,1	38,8	46,9	53,8	51,8	55,0	64,7	68,1	66,8	63,6
	m	17,8	20,2	27,2	32,4	36,9	35,3	37,0	44,6	48,8	51,2	45,3
	w	38,9	43,6	50,2	60,9	70,3	67,9	72,5	84,2	86,7	81,7	81,3
F10 - F19	i	13,0	13,3	12,8	11,4	10,9	9,9	11,2	10,9	12,0	11,5	11,7
	m	21,9	23,7	22,8	20,7	20,3	16,5	19,6	19,0	20,3	18,8	20,1
	w	4,6	3,2	3,1	2,5	1,9	3,5	3,0	3,1	4,1	4,5	3,6
F10	i	12,7	12,5	12,4	10,7	10,3	9,0	10,2	9,9	10,9	10,2	9,9
	m	21,3	22,4	22,3	19,2	19,3	15,3	17,9	17,4	18,7	16,7	16,9
	w	4,4	3,0	2,7	2,4	1,7	3,0	2,7	2,7	3,5	3,8	3,0
G00 - G99	i	40,7	40,8	41,8	50,9	49,2	50,3	53,5	55,9	61,5	63,0	62,0
	m	38,5	38,7	40,1	52,3	50,0	52,1	54,2	55,0	60,4	63,1	58,9
	w	42,8	42,9	43,5	49,5	48,4	48,6	52,8	56,7	62,6	62,8	65,0
G30	i	12,4	12,2	13,2	17,5	17,9	17,5	18,8	19,4	24,1	23,9	24,6
	m	8,7	8,9	8,9	13,6	13,2	13,8	14,5	13,6	17,1	17,9	17,8
	w	16,0	15,4	17,3	21,4	22,4	21,1	23,0	25,0	30,9	29,8	31,1
H00 - H95	i	0,1	0,1	0,1	0,0	0,1	0,1	0,1	-	0,1	0,2	0,2
	m	0,1	0,2	0,3	0,1	0,2	-	0,2	-	0,2	0,2	0,1
	w	0,1	-	-	-	0,1	0,2	-	-	-	0,2	0,3
I00 - I99	i	612,7	632,8	608,8	615,9	637,7	593,4	614,9	624,4	665,7	628,7	614,2
	m	544,3	566,5	557,9	564,0	575,4	550,7	572,1	584,8	624,0	597,4	585,2
	w	678,3	696,9	658,3	666,2	698,1	634,6	656,4	662,7	705,8	658,7	642,1

Noch: 2.4 Mortalitätsrate 2014 - 2024 nach Todesursachen und Geschlecht

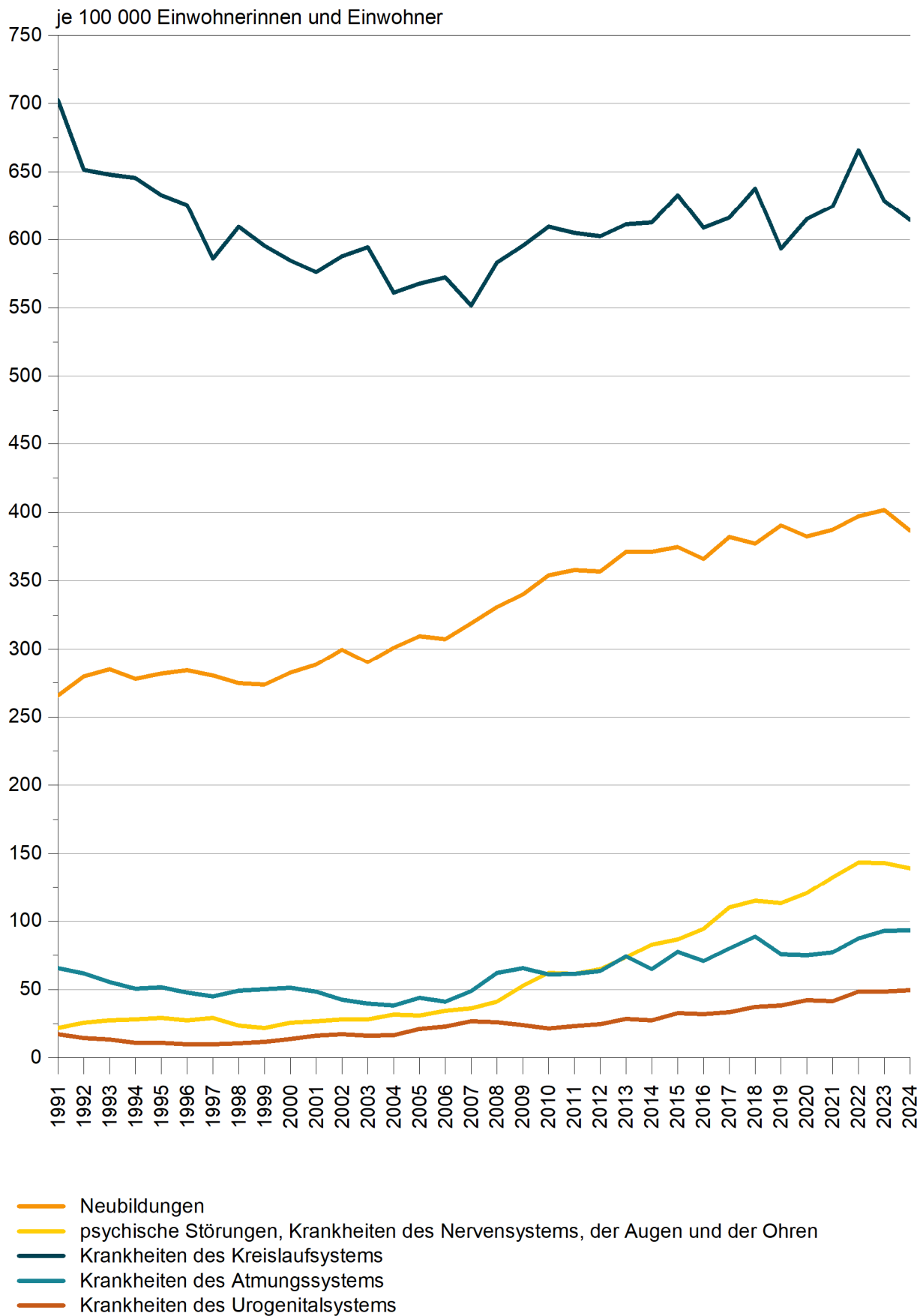
Todesursachenklasse Pos.-Nr. der ICD-10	Geschl.	MR _i										
		Jahr										
		2014	2015	2016	2017	2018	2019	2020	2021	2022	2023	2024
J00 - J99	i	64,8	77,6	70,8	79,9	88,9	75,7	74,9	69,7	87,5	93,0	93,4
	m	74,4	88,1	80,0	89,5	99,7	86,7	89,8	83,2	102,3	109,8	108,2
	w	55,7	67,5	61,8	70,6	78,5	65,1	60,5	56,7	73,3	76,8	79,0
J09 - J18	i	18,3	23,3	19,0	22,4	30,1	21,4	21,2	15,4	25,7	27,8	31,1
	m	18,6	24,9	21,7	23,0	32,8	23,8	24,2	19,3	29,3	31,6	33,6
	w	17,9	21,7	16,4	21,8	27,6	19,1	18,4	11,8	22,3	24,2	28,6
J40 - J47	i	37,1	44,6	42,2	44,0	45,9	41,3	41,2	42,7	49,6	50,2	49,3
	m	45,2	52,8	47,1	51,1	53,2	46,6	49,8	49,9	58,1	59,9	58,3
	w	29,4	36,7	37,5	37,0	38,9	36,1	32,9	35,7	41,5	40,8	40,7
K00 - K93	i	64,4	68,4	67,8	72,1	69,7	70,0	74,6	77,0	77,8	79,8	77,8
	m	74,3	81,7	74,8	83,5	82,9	83,2	88,5	95,1	95,7	94,5	90,8
	w	55,0	55,5	61,0	61,0	57,0	57,1	61,2	59,5	60,6	65,7	65,3
K70 - K77	i	32,3	31,8	32,6	33,1	30,6	30,5	33,1	34,6	33,6	36,0	33,8
	m	45,2	46,9	44,1	46,6	45,3	44,8	46,6	50,4	50,1	50,5	46,6
	w	19,9	17,1	21,5	19,9	16,4	16,6	20,1	19,3	17,8	22,2	21,5
K80 - K87	i	8,7	9,1	8,7	9,3	9,0	8,9	10,2	9,5	10,0	9,6	9,6
	m	9,4	9,2	9,5	10,3	10,3	10,6	12,6	9,9	10,6	10,1	11,2
	w	8,1	9,1	7,9	8,3	7,7	7,3	7,9	9,1	9,4	9,1	8,0
L00 - L99	i	0,7	1,1	1,6	1,2	1,8	1,3	1,6	1,8	2,5	2,7	2,5
	m	0,5	0,8	1,3	0,7	1,1	1,3	1,7	1,3	1,6	2,6	2,0
	w	1,0	1,3	1,9	1,6	2,5	1,3	1,5	2,4	3,4	2,7	2,9
M00 - M99	i	3,9	5,0	6,7	7,1	7,0	9,1	7,5	8,9	10,7	11,5	10,6
	m	3,1	3,8	5,1	5,9	6,1	8,6	5,8	7,7	9,4	8,4	9,0
	w	4,7	6,1	8,3	8,2	7,8	9,6	9,1	10,1	12,0	14,4	12,1
N00 - N99	i	27,5	32,8	32,0	33,5	37,3	38,4	42,2	41,5	48,5	48,5	49,5
	m	21,8	28,5	26,1	30,1	32,2	33,8	35,9	38,3	45,7	43,9	44,4
	w	33,1	37,0	37,8	36,7	42,2	42,8	48,3	44,5	51,3	52,9	54,4
N17 - N19	i	23,5	27,9	24,1	26,2	29,2	28,8	31,0	30,3	35,8	35,6	34,1
	m	18,6	24,2	18,0	23,8	24,2	24,4	24,3	24,9	32,1	30,6	28,7
	w	28,2	31,6	29,9	28,5	34,0	33,0	37,5	35,5	39,3	40,5	39,2
O00 - O99	i	-	-	0,0	0,1	0,0	0,1	0,1	0,0	0,0	0,1	-
	m	x	x	x	x	x	x	x	x	x	x	x
	w	-	-	0,1	0,2	0,1	0,2	0,3	0,1	0,1	0,2	-
P00 - P96	i	0,8	1,2	1,1	1,7	1,0	0,7	1,2	1,5	0,6	1,0	1,2
	m	1,1	1,3	1,2	1,7	1,5	0,8	1,5	2,1	0,8	1,0	1,3
	w	0,6	1,1	1,0	1,7	0,5	0,5	1,0	0,9	0,5	1,0	1,1
Q00 - Q99	i	2,1	2,9	2,7	3,5	2,3	2,6	2,8	2,9	3,3	2,8	3,6
	m	2,5	3,6	2,9	3,6	3,0	3,2	2,6	2,6	4,0	2,4	4,3
	w	1,8	2,3	2,6	3,4	1,5	2,1	3,0	3,1	2,6	3,3	2,9
R00 - R99	i	12,8	15,4	16,2	19,0	23,8	27,5	27,0	28,3	33,0	28,9	30,3
	m	17,6	21,2	21,8	24,6	33,7	37,8	37,3	40,0	46,6	40,9	43,1
	w	8,2	9,8	10,8	13,5	14,1	17,5	17,0	17,0	20,0	17,4	18,0
S00 - T98	i	57,4	57,8	52,5	58,7	58,7	60,0	60,3	61,4	67,3	68,2	70,2
	m	69,9	73,1	68,1	75,4	75,0	70,6	75,4	77,4	86,1	84,2	85,1
	w	45,3	43,1	37,4	42,5	42,8	49,7	45,6	45,9	49,3	52,8	55,9
U00 - U49	i	-	-	-	-	-	-	41,0	178,3	101,7	44,1	17,8
	m	-	-	-	-	-	-	43,8	194,4	111,5	52,7	21,4
	w	-	-	-	-	-	-	38,4	162,6	92,2	35,7	14,2
U071, U072, U109	i	-	-	-	-	-	-	41,0	178,3	101,7	44,1	17,8
	m	-	-	-	-	-	-	43,8	194,4	111,5	52,7	21,4
	w	-	-	-	-	-	-	38,4	162,6	92,2	35,7	14,2
A00 - U49	i	1 376,3	1 444,7	1 403,6	1 470,8	1 511,3	1 467,1	1 545,2	1 714,5	1 740,9	1 656,7	1 598,3
	m	1 379,6	1 455,1	1 421,5	1 499,0	1 533,5	1 498,7	1 592,0	1 789,1	1 807,4	1 726,2	1 647,9
	w	1 373,1	1 434,7	1 386,3	1 443,5	1 489,7	1 436,5	1 499,8	1 642,2	1 677,1	1 590,0	1 550,5

Sterbefälle 2024 nach Todesursachen und Altersgruppen



- Neubildungen
- Endokrine, Ernährungs- und Stoffwechselkrankheiten
- Psychische Störungen, Krankheiten des Nervensystems, der Augen und der Ohren
- Krankheiten des Kreislaufsystems
- Krankheiten des Atmungssystems
- Krankheiten des Verdauungssystems
- Verletzungen und Vergiftungen
- sonstige

Mortalitätsrate 1991 - 2024 nach ausgewählten Todesursachen



2.5 Sterbefälle 2024 nach Monaten

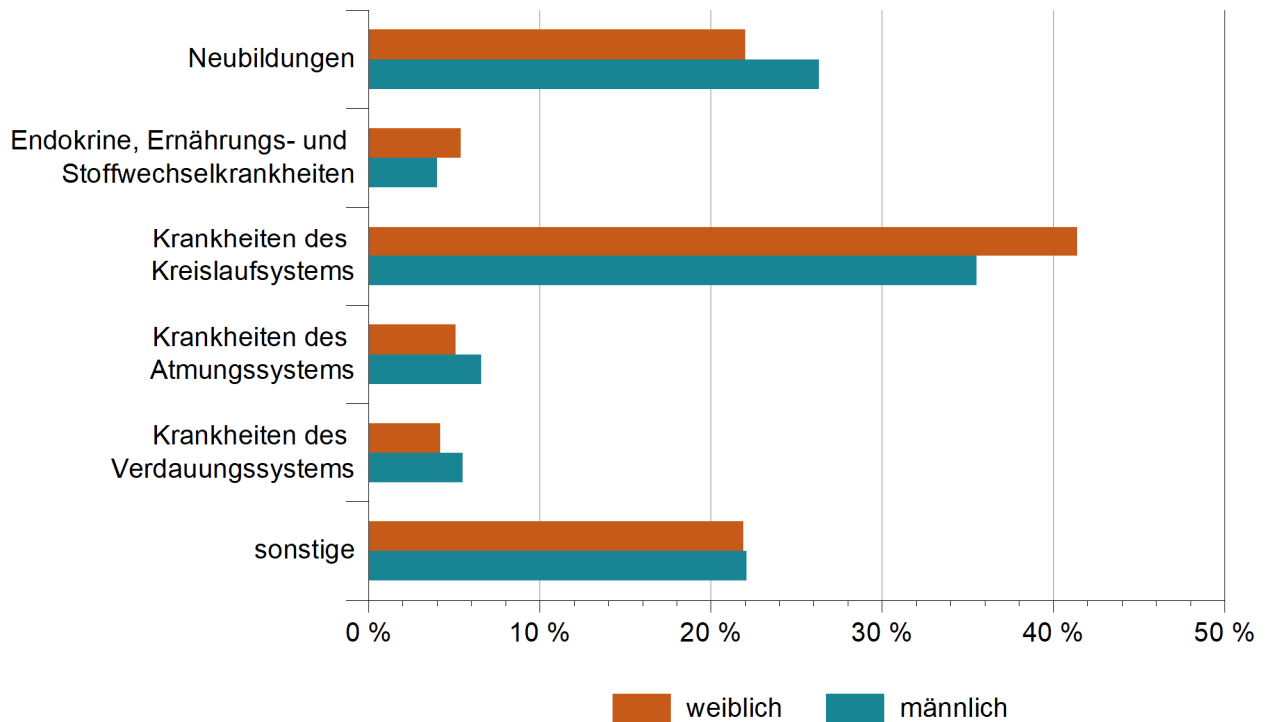
Todesursachenklasse Pos.-Nr. der ICD-10	Sterbefälle					
	Jan	Feb	Mrz	Apr	Mai	Jun
Bestimmte infektiöse u. parasitäre Krankheiten (A00 - B99)	38	35	32	43	35	24
Neubildungen (C00 - D48)	708	632	696	671	695	698
Bösartige Neubildungen (C00 - C97)	692	615	680	656	674	673
... der Verdauungsorgane (C15 - C26)	230	221	228	216	240	210
... der Atmungs- u. intrathorakalen Organe (C30 - C39)	144	133	124	148	133	137
... der Brustdrüse (C50)	43	48	53	34	48	52
Krankheiten des Blutes u. des Immunsystems (D50 - D89)	18	15	12	13	9	17
Endokrine, Ernährungs- u. Stoffwechselkrankheiten (E00 - E90)	175	145	120	127	135	138
Diabetes mellitus (E10 - E14)	126	107	87	96	98	105
Psychische u. Verhaltensstörungen (F00 - F99)	140	138	124	115	132	125
Demenz (F00 - F03)	115	112	92	102	108	102
Psychische Verhaltensstörungen durch psychotrope Substanzen (F10 - F19)	20	23	31	11	22	21
Krankheiten des Nervensystems, des Auges u. des Ohres (G00 - H95)	117	112	91	94	117	99
Krankheiten des Kreislaufsystems (I00 - I99)	1 265	1 140	1 101	1 060	1 118	1 002
Hypertonie (I10 - I15)	259	196	208	194	198	179
Ischämische Herzkrankheiten (I20 - I25)	457	414	392	376	404	343
Akuter Myokardinfarkt (I21)	171	140	135	120	144	122
Sonstige Formen der Herzkrankheit (I30 - I52)	335	316	269	296	288	297
Zerebrovaskuläre Krankheiten (I60 - I69)	151	138	177	141	157	124
Schlaganfall, nicht als Blutung oder Infarkt bezeichnet (I64)	11	10	16	11	10	11
Krankheiten der Arterien, Arteriolen u. Kapillaren (I70 - I79)	34	35	23	24	28	26
Krankheiten des Atmungssystems (J00 - J99)	247	270	167	171	155	149
Grippe und Pneumonie (J09 - J18)	97	137	61	51	39	55
Chron. Krankheiten der unteren Atemwege (J40 - J47)	124	111	77	95	94	78
Krankheiten des Verdauungssystems (K00 - K93)	141	160	155	137	134	118
Krankheiten der Leber (K70 - K77)	63	78	62	55	54	52
Krankheiten der Haut, des Muskel-Skelett-Systems u. des Bindegewebes (L00 - M99)	26	23	20	20	21	26
Krankheiten des Urogenitalsystems (N00 - N99)	101	82	85	86	86	75
Niereninsuffizienz (N17 - N19)	62	63	59	54	59	47
Schwangerschaft, Geburt u. Wochenbett (O00 - O99)	-	-	-	-	-	-
Perinatalperiode (P00 - P96)	-	1	1	6	4	3
Angeborene Fehlbildungen (Q00 - Q99)	5	4	9	5	4	7
Symptome u. Abnorme klinische Laborbefunde, die andernorts nicht klassifiziert sind (R00 - R99)	54	55	49	66	65	46
Äußere Ursachen von Verletzungen, Vergiftungen (V01 - Y98, U129)	146	124	133	125	127	122
Transportmittelunfälle (V01 - V99)	8	7	6	9	12	10
Stürze (W00 - W19)	45	53	41	49	43	34
Suizide (X60 - X84)	41	20	33	31	24	30
Vorläufige Zuordnung für Krankheiten mit unklarer Ätiologie (U00 - U49)	72	13	5	7	4	4
COVID-19, Virus nachgewiesen (U071)	71	11	4	7	4	4
COVID-19, Virus ist nicht nachgewiesen (U072)	1	1	-	-	-	-
COVID-19, Multisystemisches Entzündungssyndrom (U109)	-	1	1	-	-	-
Insgesamt (A00 - U49)	3 253	2 949	2 800	2 746	2 841	2 653
nachrichtlich:						
Anzahl der Fälle, in denen COVID-19 als Begleiterkrankung angegeben wurde, aber nicht ursächlich für den Tod gewesen ist	24	6	8	1	1	3
COVID-19, Virus nachgewiesen (U071)	18	5	5	1	-	1
COVID-19, Virus ist nicht nachgewiesen (U072)	-	-	-	-	-	-
Post-Covid-19-Zustand, nicht näher bezeichnet (U099)	6	1	3	-	1	2
COVID-19, Multisystemisches Entzündungssyndrom (U109)	-	-	-	-	-	-

Sterbefälle						Todesursachenklasse Pos.-Nr. der ICD-10
Jul	Aug	Sep	Okt	Nov	Dez	
24	37	36	31	38	39	Bestimmte infektiöse u. parasitäre Krankheiten (A00 - B99)
719	677	676	682	708	710	Neubildungen (C00 - D48)
698	657	656	661	688	688	Bösartige Neubildungen (C00 - C97)
232	242	228	220	236	213	... der Verdauungsorgane (C15 - C26)
126	137	103	131	122	135	... der Atmungs- u. intrathorakalen Organe (C30 - C39)
45	39	37	46	47	52	... der Brustdrüse (C50)
13	15	8	17	7	8	Krankheiten des Blutes u. des Immunsystems (D50 - D89)
142	113	123	131	127	132	Endokrine, Ernährungs- u. Stoffwechselkrankheiten (E00 - E90)
111	90	96	98	95	93	Diabetes mellitus (E10 - E14)
142	137	121	170	129	175	Psychische u. Verhaltensstörungen (F00 - F99)
114	117	99	142	111	148	Demenz (F00 - F03)
						Psychische Verhaltensstörungen durch psychotrope Substanzen (F10 - F19)
23	19	21	20	16	23	
100	105	121	124	123	128	Krankheiten des Nervensystems, des Auges u. des Ohres (G00 - H95)
961	1 050	994	1 098	1 156	1 199	Krankheiten des Kreislaufsystems (I00 - I99)
180	187	170	204	192	181	Hypertonie (I10 - I15)
325	372	344	345	440	450	Ischämische Herzkrankheiten (I20 - I25)
111	115	129	127	149	158	Akuter Myokardinfarkt (I21)
287	265	287	334	295	337	Sonstige Formen der Herzkrankheit (I30 - I52)
114	155	118	143	157	163	Zerebrovaskuläre Krankheiten (I60 - I69)
7	17	13	11	10	16	Schlaganfall, nicht als Blutung oder Infarkt bezeichnet (I64)
17	31	25	39	34	28	Krankheiten der Arterien, Arteriolen u. Kapillaren (I70 - I79)
131	118	120	144	157	169	Krankheiten des Atmungssystems (J00 - J99)
33	26	36	42	46	42	Grippe und Pneumonie (J09 - J18)
79	72	64	83	81	98	Chron. Krankheiten der unteren Atemwege (J40 - J47)
125	127	136	143	138	152	Krankheiten des Verdauungssystems (K00 - K93)
51	59	63	49	68	69	Krankheiten der Leber (K70 - K77)
						Krankheiten der Haut, des Muskel-Skelett-Systems u. des Bindegewebes (L00 - M99)
21	28	24	22	24	25	
79	91	76	108	100	90	Krankheiten des Urogenitalsystems (N00 - N99)
60	64	46	73	78	64	Niereninsuffizienz (N17 - N19)
-	-	-	-	-	-	Schwangerschaft, Geburt u. Wochenbett (O00 - O99)
1	1	3	3	2	1	Perinatalperiode (P00 - P96)
8	4	9	6	6	10	Angeborene Fehlbildungen (Q00 - Q99)
45	72	47	57	45	48	Symptome u. Abnorme klinische Laborbefunde, die andernorts nicht klassifiziert sind (R00 - R99)
129	113	112	115	122	135	Äußere Ursachen von Verletzungen, Vergiftungen (V01 - Y98, U129)
14	8	9	4	10	12	Transportmittelunfälle (V01 - V99)
41	33	31	47	34	52	Stürze (W00 - W19)
29	38	28	18	25	18	Suizide (X60 - X84)
						Vorläufige Zuordnung für Krankheiten mit unklarer Ätiologie (U00 - U49)
10	23	30	69	71	72	
9	23	27	67	65	69	COVID-19, Virus nachgewiesen (U071)
-	-	1	1	-	-	COVID-19, Virus ist nicht nachgewiesen (U072)
1	-	2	1	6	3	COVID-19, Multisystemisches Entzündungssyndrom (U109)
2 650	2 711	2 636	2 920	2 953	3 093	Insgesamt (A00 - U49)
						nachrichtlich:
5	4	7	27	32	18	Anzahl der Fälle, in denen COVID-19 als Begleiterkrankung angegeben wurde, aber nicht ursächlich für den Tod gewesen ist
5	4	5	23	28	15	COVID-19, Virus nachgewiesen (U071)
-	-	-	1	-	-	COVID-19, Virus ist nicht nachgewiesen (U072)
-	-	2	3	4	3	Post-Covid-19-Zustand, nicht näher bezeichnet (U099)
-	-	-	-	-	-	COVID-19, Multisystemisches Entzündungssyndrom (U109)

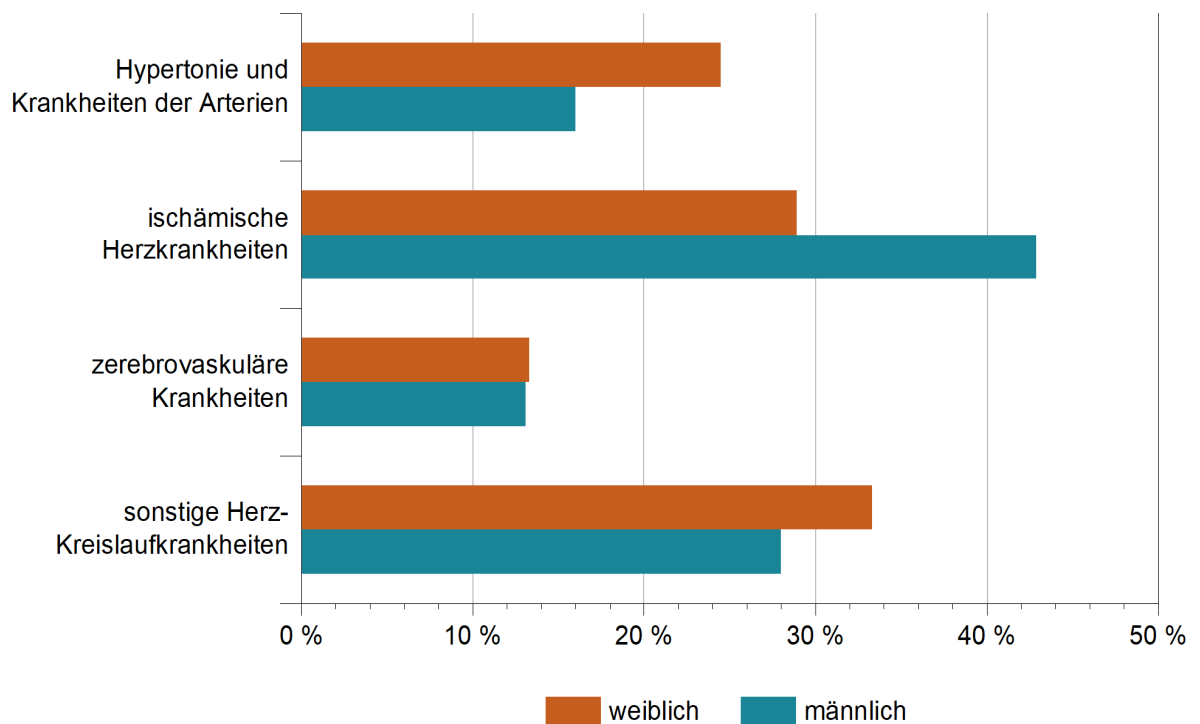
2.6 Sterbefälle und Mortalitätsrate 2024 nach Todesursachen und Geschlecht

Todesursachenklasse Pos.-Nr. der ICD-10	Sterbefälle								
	insgesamt			männlich			weiblich		
	absolut	MR	in %	absolut	MR	in %	absolut	MR	in %
Bestimmte infektiöse u. parasitäre Krankheiten (A00 - B99)	412	19,3	1,2	220	20,9	1,3	192	17,6	1,1
Neubildungen (C00 - D48)	8 272	386,5	24,2	4 560	434,1	26,3	3 712	340,7	22,0
Bösartige Neubildungen (C00 - C97)	8 038	375,6	23,5	4 453	423,9	25,7	3 585	329,0	21,2
... der Verdauungsorgane (C15 - C26)	2 716	126,9	7,9	1 553	147,8	9,0	1 163	106,7	6,9
... der Atmungs- u. intrathorakalen Organe (C30 - C39)	1 573	73,5	4,6	1 012	96,3	5,8	561	51,5	3,3
Krankheiten des Blutes u. des Immunsystems (D50 - D89)	152	7,1	0,4	65	6,2	0,4	87	8,0	0,5
Endokrine, Ernährungs- u. Stoffwechselkrankheiten (E00 - E90)	1 608	75,1	4,7	692	65,9	4,0	916	84,1	5,4
Diabetes mellitus (E10 - E14)	1 202	56,2	3,5	541	51,5	3,1	661	60,7	3,9
Psychische u. Verhaltensstörungen (F00 - F99)	1 648	77,0	4,8	702	66,8	4,1	946	86,8	5,6
Demenz (F00 - F03)	1 362	63,6	4,0	476	45,3	2,7	886	81,3	5,2
Psychische Verhaltensstörungen durch psychotrope Substanzen (F10 - F19)	250	11,7	0,7	211	20,1	1,2	39	3,6	0,2
Krankheiten des Nervensystems, des Auges u. des Ohres (G00 - H95)	1 331	62,2	3,9	620	59,0	3,6	711	65,3	4,2
Krankheiten des Kreislaufsystems (I00 - I99)	13 144	614,2	38,4	6 147	585,2	35,5	6 997	642,1	41,4
Hypertonie (I10 - I15)	2 348	109,7	6,9	783	74,5	4,5	1 565	143,6	9,3
Ischämische Herzkrankheiten (I20 - I25)	4 662	217,8	13,6	2 639	251,2	15,2	2 023	185,7	12,0
Akuter Myokardinfarkt (I21)	1 621	75,7	4,7	1 000	95,2	5,8	621	57,0	3,7
Zerebrovaskuläre Krankheiten (I60 - I69)	1 738	81,2	5,1	807	76,8	4,7	931	85,4	5,5
Krankheiten des Atmungssystems (J00 - J99)	1 998	93,4	5,8	1 137	108,2	6,6	861	79,0	5,1
Grippe und Pneumonie (J09 - J18)	665	31,1	1,9	353	33,6	2,0	312	28,6	1,8
Chron. Krankheiten der unteren Atemwege (J40 - J47)	1 056	49,3	3,1	612	58,3	3,5	444	40,7	2,6
Krankheiten des Verdauungssystems (K00 - K93)	1 666	77,8	4,9	954	90,8	5,5	712	65,3	4,2
Krankheiten der Leber (K70 - K77)	723	33,8	2,1	489	46,6	2,8	234	21,5	1,4
Krankheiten der Haut, des Muskel-Skelett-Systems u. des Bindegewebes (L00 - M99)	280	13,1	0,8	116	11,0	0,7	164	15,1	1,0
Krankheiten des Urogenitalsystems (N00 - N99)	1 059	49,5	3,1	466	44,4	2,7	593	54,4	3,5
Niereninsuffizienz (N17 - N19)	729	34,1	2,1	302	28,7	1,7	427	39,2	2,5
Schwangerschaft, Geburt u. Wochenbett (O00 - O99)	-	-	-	x	x	x	-	-	-
Perinatalperiode (P00 - P96)	26	1,2	0,1	14	1,3	0,1	12	1,1	0,1
Angeborene Fehlbildungen (Q00 - Q99)	77	3,6	0,2	45	4,3	0,3	32	2,9	0,2
Symptome u. Abnorme klinische Laborbefunde, die andernorts nicht klassifiziert sind (R00 - R99)	649	30,3	1,9	453	43,1	2,6	196	18,0	1,2
Verletzungen, Vergiftungen u. Folgen äußerer Ursachen (S00 - T98)	1 503	70,2	4,4	894	85,1	5,2	609	55,9	3,6
Vorläufige Zuordnung für Krankheiten mit unklarer Ätiologie (U00 - U49)	380	17,8	1,1	225	21,4	1,3	155	14,2	0,9
COVID-19 (U071, U072, U109)	380	17,8	1,1	225	21,4	1,3	155	14,2	0,9
Insgesamt (A00 - U49)	34 205	1 598,3	100	17 310	1 647,9	100	16 895	1 550,5	100
Äußere Ursachen von Verletzungen, Vergiftungen (V01 - Y98, U129)	1 503	70,2	4,4	894	85,1	5,2	609	55,9	3,6
Transportmittelunfälle (V01 - V99)	109	5,1	0,3	83	7,9	0,5	26	2,4	0,2
Stürze (W00 - W19)	503	23,5	1,5	253	24,1	1,5	250	22,9	1,5
Suizide (X60 - X84)	335	15,7	1,0	251	23,9	1,5	84	7,7	0,5

Sterbefälle 2024 nach ausgewählten Todesursachen und Geschlecht



Sterbefälle 2024 nach ausgewählten Todesursachen des Kreislaufsystems und Geschlecht



2.6.1 Sterbefälle und Mortalitätsrate Stadt Dessau-Roßlau 2024 nach Todesursachen und Geschlecht

Todesursachenklasse Pos.-Nr. der ICD-10	Sterbefälle								
	insgesamt			männlich			weiblich		
	absolut	MR	in %	absolut	MR	in %	absolut	MR	in %
Bestimmte infektiöse u. parasitäre Krankheiten (A00 - B99)	24	31,7	1,5	13	35,9	1,6	11	27,9	1,5
Neubildungen (C00 - D48)	374	493,8	24,0	223	615,4	27,6	151	382,3	20,1
Bösartige Neubildungen (C00 - C97)	357	471,4	22,9	214	590,6	26,5	143	362,1	19,0
... der Verdauungsorgane (C15 - C26)	111	146,6	7,1	68	187,7	8,4	43	108,9	5,7
... der Atmungs- u. intrathorakalen Organe (C30 - C39)	71	93,8	4,6	51	140,7	6,3	20	50,6	2,7
Krankheiten des Blutes u. des Immunsystems (D50 - D89)	3	4,0	0,2	1	2,8	0,1	2	5,1	0,3
Endokrine, Ernährungs- u. Stoffwechselkrankheiten (E00 - E90)	96	126,8	6,2	35	96,6	4,3	61	154,4	8,1
Diabetes mellitus (E10 - E14)	67	88,5	4,3	28	77,3	3,5	39	98,7	5,2
Psychische u. Verhaltensstörungen (F00 - F99)	81	107,0	5,2	35	96,6	4,3	46	116,5	6,1
Demenz (F00 - F03)	67	88,5	4,3	23	63,5	2,9	44	111,4	5,9
Psychische Verhaltensstörungen durch psychotrope Substanzen (F10 - F19)	11	14,5	0,7	11	30,4	1,4	-	-	-
Krankheiten des Nervensystems, des Auges u. des Ohres (G00 - H95)	72	95,1	4,6	40	110,4	5,0	32	81,0	4,3
Krankheiten des Kreislaufsystems (I00 - I99)	579	764,5	37,2	281	775,5	34,8	298	754,5	39,7
Hypertonie (I10 - I15)	124	163,7	8,0	51	140,7	6,3	73	184,8	9,7
Ischämische Herzkrankheiten (I20 - I25)	179	236,4	11,5	101	278,7	12,5	78	197,5	10,4
Akuter Myokardinfarkt (I21)	52	68,7	3,3	32	88,3	4,0	20	50,6	2,7
Zerebrovaskuläre Krankheiten (I60 - I69)	84	110,9	5,4	34	93,8	4,2	50	126,6	6,7
Krankheiten des Atmungssystems (J00 - J99)	92	121,5	5,9	54	149,0	6,7	38	96,2	5,1
Grippe und Pneumonie (J09 - J18)	22	29,0	1,4	15	41,4	1,9	7	17,7	0,9
Chron. Krankheiten der unteren Atemwege (J40 - J47)	55	72,6	3,5	31	85,6	3,8	24	60,8	3,2
Krankheiten des Verdauungssystems (K00 - K93)	54	71,3	3,5	30	82,8	3,7	24	60,8	3,2
Krankheiten der Leber (K70 - K77)	24	31,7	1,5	16	44,2	2,0	8	20,3	1,1
Krankheiten der Haut, des Muskel-Skelett-Systems u. des Bindegewebes (L00 - M99)	18	23,8	1,2	6	16,6	0,7	12	30,4	1,6
Krankheiten des Urogenitalsystems (N00 - N99)	49	64,7	3,1	24	66,2	3,0	25	63,3	3,3
Niereninsuffizienz (N17 - N19)	40	52,8	2,6	20	55,2	2,5	20	50,6	2,7
Schwangerschaft, Geburt u. Wochenbett (O00 - O99)	-	-	-	x	x	x	-	-	-
Perinatalperiode (P00 - P96)	-	-	-	-	-	-	-	-	-
Angeborene Fehlbildungen (Q00 - Q99)	1	1,3	0,1	-	-	-	1	2,5	0,1
Symptome u. Abnorme klinische Laborbefunde, die andernorts nicht klassifiziert sind (R00 - R99)	39	51,5	2,5	27	74,5	3,3	12	30,4	1,6
Verletzungen, Vergiftungen u. Folgen äußerer Ursachen (S00 - T98)	50	66,0	3,2	24	66,2	3,0	26	65,8	3,5
Vorläufige Zuordnung für Krankheiten mit unklarer Ätiologie (U00 - U49)	26	34,3	1,7	14	38,6	1,7	12	30,4	1,6
COVID-19 (U071, U072, U109)	26	34,3	1,7	14	38,6	1,7	12	30,4	1,6
Insgesamt (A00 - U49)	1 558	2 057,3	100	807	2 227,1	100	751	1 901,5	100
Äußere Ursachen von Verletzungen, Vergiftungen (V01 - Y98, U129)	50	66,0	3,2	24	66,2	3,0	26	65,8	3,5
Transportmittelunfälle (V01 - V99)	5	6,6	0,3	3	8,3	0,4	2	5,1	0,3
Stürze (W00 - W19)	22	29,0	1,4	9	24,8	1,1	13	32,9	1,7
Suizide (X60 - X84)	4	5,3	0,3	1	2,8	0,1	3	7,6	0,4

2.6.2 Sterbefälle und Mortalitätsrate Stadt Halle (Saale) 2024 nach Todesursachen und Geschlecht

Todesursachenklasse Pos.-Nr. der ICD-10	Sterbefälle								
	insgesamt			männlich			weiblich		
	absolut	MR	in %	absolut	MR	in %	absolut	MR	in %
Bestimmte infektiöse u. parasitäre Krankheiten (A00 - B99)	33	14,5	1,0	13	11,9	0,8	20	17,0	1,3
Neubildungen (C00 - D48)	786	345,9	24,6	437	398,3	27,2	349	297,0	21,9
Bösartige Neubildungen (C00 - C97)	773	340,2	24,2	428	390,1	26,7	345	293,6	21,7
... der Verdauungsorgane (C15 - C26)	258	113,6	8,1	140	127,6	8,7	118	100,4	7,4
... der Atmungs- u. intrathorakalen Organe (C30 - C39)	173	76,1	5,4	113	103,0	7,0	60	51,1	3,8
Krankheiten des Blutes u. des Immunsystems (D50 - D89)	13	5,7	0,4	6	5,5	0,4	7	6,0	0,4
Endokrine, Ernährungs- u. Stoffwechselkrankheiten (E00 - E90)	139	61,2	4,3	58	52,9	3,6	81	68,9	5,1
Diabetes mellitus (E10 - E14)	98	43,1	3,1	47	42,8	2,9	51	43,4	3,2
Psychische u. Verhaltensstörungen (F00 - F99)	188	82,7	5,9	82	74,7	5,1	106	90,2	6,7
Demenz (F00 - F03)	157	69,1	4,9	61	55,6	3,8	96	81,7	6,0
Psychische Verhaltensstörungen durch psychotrope Substanzen (F10 - F19)	27	11,9	0,8	21	19,1	1,3	6	5,1	0,4
Krankheiten des Nervensystems, des Auges u. des Ohres (G00 - H95)	132	58,1	4,1	64	58,3	4,0	68	57,9	4,3
Krankheiten des Kreislaufsystems (I00 - I99)	1 153	507,5	36,1	534	486,8	33,3	619	526,8	38,9
Hypertonie (I10 - I15)	164	72,2	5,1	61	55,6	3,8	103	87,7	6,5
Ischämische Herzkrankheiten (I20 - I25)	468	206,0	14,6	239	217,9	14,9	229	194,9	14,4
Akuter Myokardinfarkt (I21)	131	57,7	4,1	83	75,7	5,2	48	40,9	3,0
Zerebrovaskuläre Krankheiten (I60 - I69)	172	75,7	5,4	85	77,5	5,3	87	74,0	5,5
Krankheiten des Atmungssystems (J00 - J99)	208	91,5	6,5	104	94,8	6,5	104	88,5	6,5
Grippe und Pneumonie (J09 - J18)	47	20,7	1,5	18	16,4	1,1	29	24,7	1,8
Chron. Krankheiten der unteren Atemwege (J40 - J47)	131	57,7	4,1	73	66,5	4,5	58	49,4	3,6
Krankheiten des Verdauungssystems (K00 - K93)	157	69,1	4,9	93	84,8	5,8	64	54,5	4,0
Krankheiten der Leber (K70 - K77)	67	29,5	2,1	42	38,3	2,6	25	21,3	1,6
Krankheiten der Haut, des Muskel-Skelettsystems u. des Bindegewebes (L00 - M99)	32	14,1	1,0	13	11,9	0,8	19	16,2	1,2
Krankheiten des Urogenitalsystems (N00 - N99)	72	31,7	2,3	36	32,8	2,2	36	30,6	2,3
Niereninsuffizienz (N17 - N19)	41	18,0	1,3	20	18,2	1,2	21	17,9	1,3
Schwangerschaft, Geburt u. Wochenbett (O00 - O99)	-	-	-	x	x	x	-	-	-
Perinatalperiode (P00 - P96)	1	0,4	0,0	1	0,9	0,1	-	-	-
Angeborene Fehlbildungen (Q00 - Q99)	6	2,6	0,2	4	3,6	0,2	2	1,7	0,1
Symptome u. Abnorme klinische Laborbefunde, die andernorts nicht klassifiziert sind (R00 - R99)	111	48,9	3,5	72	65,6	4,5	39	33,2	2,5
Verletzungen, Vergiftungen u. Folgen äußerer Ursachen (S00 - T98)	138	60,7	4,3	71	64,7	4,4	67	57,0	4,2
Vorläufige Zuordnung für Krankheiten mit unklarer Ätiologie (U00 - U49)	27	11,9	0,8	18	16,4	1,1	9	7,7	0,6
COVID-19 (U071, U072, U109)	27	11,9	0,8	18	16,4	1,1	9	7,7	0,6
Insgesamt (A00 - U49)	3 196	1 406,7	100	1 606	1 463,9	100	1 590	1 353,2	100
Äußere Ursachen von Verletzungen, Vergiftungen (V01 - Y98, U129)	138	60,7	4,3	71	64,7	4,4	67	57,0	4,2
Transportmittelunfälle (V01 - V99)	1	0,4	0,0	-	-	-	1	0,9	0,1
Stürze (W00 - W19)	61	26,8	1,9	27	24,6	1,7	34	28,9	2,1
Suizide (X60 - X84)	30	13,2	0,9	19	17,3	1,2	11	9,4	0,7

2.6.3 Sterbefälle und Mortalitätsrate Landeshauptstadt Magdeburg 2024 nach Todesursachen und Geschlecht

Todesursachenklasse Pos.-Nr. der ICD-10	Sterbefälle								
	insgesamt			männlich			weiblich		
	absolut	MR	in %	absolut	MR	in %	absolut	MR	in %
Bestimmte infektiöse u. parasitäre Krankheiten (A00 - B99)	38	15,6	1,1	26	21,6	1,6	12	9,8	0,7
Neubildungen (C00 - D48)	812	333,6	24,3	446	370,0	26,9	366	297,9	21,8
Bösartige Neubildungen (C00 - C97)	790	324,6	23,7	435	360,9	26,3	355	288,9	21,1
... der Verdauungsorgane (C15 - C26)	266	109,3	8,0	150	124,4	9,1	116	94,4	6,9
... der Atmungs- u. intrathorakalen Organe (C30 - C39)	153	62,9	4,6	87	72,2	5,3	66	53,7	3,9
Krankheiten des Blutes u. des Immunsystems (D50 - D89)	13	5,3	0,4	7	5,8	0,4	6	4,9	0,4
Endokrine, Ernährungs- u. Stoffwechselkrankheiten (E00 - E90)	106	43,5	3,2	39	32,4	2,4	67	54,5	4,0
Diabetes mellitus (E10 - E14)	74	30,4	2,2	29	24,1	1,8	45	36,6	2,7
Psychische u. Verhaltensstörungen (F00 - F99)	156	64,1	4,7	69	57,2	4,2	87	70,8	5,2
Demenz (F00 - F03)	117	48,1	3,5	34	28,2	2,1	83	67,5	4,9
Psychische Verhaltensstörungen durch psychotrope Substanzen (F10 - F19)	37	15,2	1,1	35	29,0	2,1	2	1,6	0,1
Krankheiten des Nervensystems, des Auges u. des Ohres (G00 - H95)	119	48,9	3,6	60	49,8	3,6	59	48,0	3,5
Krankheiten des Kreislaufsystems (I00 - I99)	1 254	515,2	37,6	555	460,4	33,5	699	568,9	41,6
Hypertonie (I10 - I15)	317	130,2	9,5	99	82,1	6,0	218	177,4	13,0
Ischämische Herzkrankheiten (I20 - I25)	405	166,4	12,1	224	185,8	13,5	181	147,3	10,8
Akuter Myokardinfarkt (I21)	123	50,5	3,7	81	67,2	4,9	42	34,2	2,5
Zerebrovaskuläre Krankheiten (I60 - I69)	133	54,6	4,0	63	52,3	3,8	70	57,0	4,2
Krankheiten des Atmungssystems (J00 - J99)	193	79,3	5,8	99	82,1	6,0	94	76,5	5,6
Grippe und Pneumonie (J09 - J18)	82	33,7	2,5	45	37,3	2,7	37	30,1	2,2
Chron. Krankheiten der unteren Atemwege (J40 - J47)	83	34,1	2,5	36	29,9	2,2	47	38,3	2,8
Krankheiten des Verdauungssystems (K00 - K93)	172	70,7	5,2	94	78,0	5,7	78	63,5	4,6
Krankheiten der Leber (K70 - K77)	69	28,3	2,1	43	35,7	2,6	26	21,2	1,5
Krankheiten der Haut, des Muskel-Skelettsystems u. des Bindegewebes (L00 - M99)	23	9,4	0,7	6	5,0	0,4	17	13,8	1,0
Krankheiten des Urogenitalsystems (N00 - N99)	106	43,5	3,2	46	38,2	2,8	60	48,8	3,6
Niereninsuffizienz (N17 - N19)	73	30,0	2,2	30	24,9	1,8	43	35,0	2,6
Schwangerschaft, Geburt u. Wochenbett (O00 - O99)	-	-	-	x	x	x	-	-	-
Perinatalperiode (P00 - P96)	-	-	-	-	-	-	-	-	-
Angeborene Fehlbildungen (Q00 - Q99)	3	1,2	0,1	2	1,7	0,1	1	0,8	0,1
Symptome u. Abnorme klinische Laborbefunde, die andernorts nicht klassifiziert sind (R00 - R99)	135	55,5	4,0	94	78,0	5,7	41	33,4	2,4
Verletzungen, Vergiftungen u. Folgen äußerer Ursachen (S00 - T98)	153	62,9	4,6	82	68,0	5,0	71	57,8	4,2
Vorläufige Zuordnung für Krankheiten mit unklarer Ätiologie (U00 - U49)	54	22,2	1,6	31	25,7	1,9	23	18,7	1,4
COVID-19 (U071, U072, U109)	54	22,2	1,6	31	25,7	1,9	23	18,7	1,4
Insgesamt (A00 - U49)	3 337	1 370,9	100	1 656	1 373,9	100	1 681	1 368,1	100
Äußere Ursachen von Verletzungen, Vergiftungen (V01 - Y98, U129)	153	62,9	4,6	82	68,0	5,0	71	57,8	4,2
Transportmittelunfälle (V01 - V99)	6	2,5	0,2	4	3,3	0,2	2	1,6	0,1
Stürze (W00 - W19)	51	21,0	1,5	23	19,1	1,4	28	22,8	1,7
Suizide (X60 - X84)	35	14,4	1,0	22	18,3	1,3	13	10,6	0,8

2.6.4 Sterbefälle und Mortalitätsrate Landkreis Altmarkkreis Salzwedel 2024 nach Todesursachen und Geschlecht

Todesursachenklasse Pos.-Nr. der ICD-10	Sterbefälle								
	insgesamt			männlich			weiblich		
	absolut	MR	in %	absolut	MR	in %	absolut	MR	in %
Bestimmte infektiöse u. parasitäre Krankheiten (A00 - B99)	14	17,4	1,1	8	20,0	1,3	6	14,8	1,0
Neubildungen (C00 - D48)	303	377,0	24,6	163	407,9	26,3	140	346,4	23,0
Bösartige Neubildungen (C00 - C97)	296	368,3	24,1	160	400,4	25,8	136	336,5	22,3
... der Verdauungsorgane (C15 - C26)	106	131,9	8,6	55	137,6	8,9	51	126,2	8,4
... der Atmungs- u. intrathorakalen Organe (C30 - C39)	55	68,4	4,5	31	77,6	5,0	24	59,4	3,9
Krankheiten des Blutes u. des Immunsystems (D50 - D89)	5	6,2	0,4	3	7,5	0,5	2	4,9	0,3
Endokrine, Ernährungs- u. Stoffwechselkrankheiten (E00 - E90)	58	72,2	4,7	20	50,0	3,2	38	94,0	6,2
Diabetes mellitus (E10 - E14)	50	62,2	4,1	16	40,0	2,6	34	84,1	5,6
Psychische u. Verhaltensstörungen (F00 - F99)	47	58,5	3,8	20	50,0	3,2	27	66,8	4,4
Demenz (F00 - F03)	38	47,3	3,1	14	35,0	2,3	24	59,4	3,9
Psychische Verhaltensstörungen durch psychotrope Substanzen (F10 - F19)	6	7,5	0,5	4	10,0	0,6	2	4,9	0,3
Krankheiten des Nervensystems, des Auges u. des Ohres (G00 - H95)	44	54,7	3,6	18	45,0	2,9	26	64,3	4,3
Krankheiten des Kreislaufsystems (I00 - I99)	484	602,1	39,3	235	588,1	37,9	249	616,0	40,8
Hypertonie (I10 - I15)	76	94,6	6,2	26	65,1	4,2	50	123,7	8,2
Ischämische Herzkrankheiten (I20 - I25)	167	207,8	13,6	97	242,7	15,6	70	173,2	11,5
Akuter Myokardinfarkt (I21)	55	68,4	4,5	40	100,1	6,5	15	37,1	2,5
Zerebrovaskuläre Krankheiten (I60 - I69)	72	89,6	5,9	30	75,1	4,8	42	103,9	6,9
Krankheiten des Atmungssystems (J00 - J99)	79	98,3	6,4	46	115,1	7,4	33	81,6	5,4
Grippe und Pneumonie (J09 - J18)	26	32,3	2,1	16	40,0	2,6	10	24,7	1,6
Chron. Krankheiten der unteren Atemwege (J40 - J47)	38	47,3	3,1	19	47,5	3,1	19	47,0	3,1
Krankheiten des Verdauungssystems (K00 - K93)	51	63,4	4,1	29	72,6	4,7	22	54,4	3,6
Krankheiten der Leber (K70 - K77)	20	24,9	1,6	9	22,5	1,5	11	27,2	1,8
Krankheiten der Haut, des Muskel-Skelett-Systems u. des Bindegewebes (L00 - M99)	8	10,0	0,7	5	12,5	0,8	3	7,4	0,5
Krankheiten des Urogenitalsystems (N00 - N99)	44	54,7	3,6	18	45,0	2,9	26	64,3	4,3
Niereninsuffizienz (N17 - N19)	27	33,6	2,2	10	25,0	1,6	17	42,1	2,8
Schwangerschaft, Geburt u. Wochenbett (O00 - O99)	-	-	-	x	x	x	-	-	-
Perinatalperiode (P00 - P96)	-	-	-	-	-	-	-	-	-
Angeborene Fehlbildungen (Q00 - Q99)	2	2,5	0,2	2	5,0	0,3	-	-	-
Symptome u. Abnorme klinische Laborbefunde, die andernorts nicht klassifiziert sind (R00 - R99)	30	37,3	2,4	18	45,0	2,9	12	29,7	2,0
Verletzungen, Vergiftungen u. Folgen äußerer Ursachen (S00 - T98)	55	68,4	4,5	32	80,1	5,2	23	56,9	3,8
Vorläufige Zuordnung für Krankheiten mit unklarer Ätiologie (U00 - U49)	6	7,5	0,5	3	7,5	0,5	3	7,4	0,5
COVID-19 (U071, U072, U109)	6	7,5	0,5	3	7,5	0,5	3	7,4	0,5
Insgesamt (A00 - U49)	1 230	1 530,2	100	620	1 551,5	100	610	1 509,2	100
Äußere Ursachen von Verletzungen, Vergiftungen (V01 - Y98, U129)	55	68,4	4,5	32	80,1	5,2	23	56,9	3,8
Transportmittelunfälle (V01 - V99)	5	6,2	0,4	3	7,5	0,5	2	4,9	0,3
Stürze (W00 - W19)	13	16,2	1,1	6	15,0	1,0	7	17,3	1,1
Suizide (X60 - X84)	14	17,4	1,1	13	32,5	2,1	1	2,5	0,2

2.6.5 Sterbefälle und Mortalitätsrate Landkreis Anhalt-Bitterfeld 2024 nach Todesursachen und Geschlecht

Todesursachenklasse Pos.-Nr. der ICD-10	Sterbefälle								
	insgesamt			männlich			weiblich		
	absolut	MR	in %	absolut	MR	in %	absolut	MR	in %
Bestimmte infektiöse u. parasitäre Krankheiten (A00 - B99)	35	22,8	1,3	23	30,6	1,7	12	15,3	0,9
Neubildungen (C00 - D48)	603	393,0	22,9	336	447,3	25,1	267	341,0	20,7
Bösartige Neubildungen (C00 - C97)	581	378,7	22,1	327	435,3	24,4	254	324,4	19,7
... der Verdauungsorgane (C15 - C26)	192	125,1	7,3	107	142,4	8,0	85	108,6	6,6
... der Atmungs- u. intrathorakalen Organe (C30 - C39)	121	78,9	4,6	83	110,5	6,2	38	48,5	2,9
Krankheiten des Blutes u. des Immunsystems (D50 - D89)	19	12,4	0,7	6	8,0	0,4	13	16,6	1,0
Endokrine, Ernährungs- u. Stoffwechselkrankheiten (E00 - E90)	137	89,3	5,2	59	78,5	4,4	78	99,6	6,0
Diabetes mellitus (E10 - E14)	109	71,0	4,1	47	62,6	3,5	62	79,2	4,8
Psychische u. Verhaltensstörungen (F00 - F99)	114	74,3	4,3	51	67,9	3,8	63	80,5	4,9
Demenz (F00 - F03)	98	63,9	3,7	41	54,6	3,1	57	72,8	4,4
Psychische Verhaltensstörungen durch psychotrope Substanzen (F10 - F19)	14	9,1	0,5	9	12,0	0,7	5	6,4	0,4
Krankheiten des Nervensystems, des Auges u. des Ohres (G00 - H95)	80	52,1	3,0	32	42,6	2,4	48	61,3	3,7
Krankheiten des Kreislaufsystems (I00 - I99)	1 083	705,9	41,2	511	680,2	38,1	572	730,6	44,3
Hypertonie (I10 - I15)	168	109,5	6,4	55	73,2	4,1	113	144,3	8,8
Ischämische Herzkrankheiten (I20 - I25)	411	267,9	15,6	233	310,2	17,4	178	227,3	13,8
Akuter Myokardinfarkt (I21)	107	69,7	4,1	68	90,5	5,1	39	49,8	3,0
Zerebrovaskuläre Krankheiten (I60 - I69)	126	82,1	4,8	57	75,9	4,3	69	88,1	5,3
Krankheiten des Atmungssystems (J00 - J99)	133	86,7	5,1	87	115,8	6,5	46	58,8	3,6
Grippe und Pneumonie (J09 - J18)	38	24,8	1,4	23	30,6	1,7	15	19,2	1,2
Chron. Krankheiten der unteren Atemwege (J40 - J47)	76	49,5	2,9	50	66,6	3,7	26	33,2	2,0
Krankheiten des Verdauungssystems (K00 - K93)	113	73,7	4,3	66	87,9	4,9	47	60,0	3,6
Krankheiten der Leber (K70 - K77)	51	33,2	1,9	38	50,6	2,8	13	16,6	1,0
Krankheiten der Haut, des Muskel-Skelett-Systems u. des Bindegewebes (L00 - M99)	24	15,6	0,9	11	14,6	0,8	13	16,6	1,0
Krankheiten des Urogenitalsystems (N00 - N99)	88	57,4	3,3	36	47,9	2,7	52	66,4	4,0
Niereninsuffizienz (N17 - N19)	64	41,7	2,4	25	33,3	1,9	39	49,8	3,0
Schwangerschaft, Geburt u. Wochenbett (O00 - O99)	-	-	-	x	x	x	-	-	-
Perinatalperiode (P00 - P96)	-	-	-	-	-	-	-	-	-
Angeborene Fehlbildungen (Q00 - Q99)	5	3,3	0,2	5	6,7	0,4	-	-	-
Symptome u. Abnorme klinische Laborbefunde, die andernorts nicht klassifiziert sind (R00 - R99)	51	33,2	1,9	36	47,9	2,7	15	19,2	1,2
Verletzungen, Vergiftungen u. Folgen äußerer Ursachen (S00 - T98)	116	75,6	4,4	64	85,2	4,8	52	66,4	4,0
Vorläufige Zuordnung für Krankheiten mit unklarer Ätiologie (U00 - U49)	30	19,6	1,1	18	24,0	1,3	12	15,3	0,9
COVID-19 (U071, U072, U109)	30	19,6	1,1	18	24,0	1,3	12	15,3	0,9
Insgesamt (A00 - U49)	2 631	1 714,9	100	1 341	1 785,0	100	1 290	1 647,6	100
Äußere Ursachen von Verletzungen, Vergiftungen (V01 - Y98, U129)	116	75,6	4,4	64	85,2	4,8	52	66,4	4,0
Transportmittelunfälle (V01 - V99)	7	4,6	0,3	6	8,0	0,4	1	1,3	0,1
Stürze (W00 - W19)	36	23,5	1,4	19	25,3	1,4	17	21,7	1,3
Suizide (X60 - X84)	21	13,7	0,8	15	20,0	1,1	6	7,7	0,5

2.6.6 Sterbefälle und Mortalitätsrate Landkreis Börde 2024 nach Todesursachen und Geschlecht

Todesursachenklasse Pos.-Nr. der ICD-10	Sterbefälle								
	insgesamt			männlich			weiblich		
	absolut	MR	in %	absolut	MR	in %	absolut	MR	in %
Bestimmte infektiöse u. parasitäre Krankheiten (A00 - B99)	27	16,0	1,1	18	21,5	1,5	9	10,6	0,8
Neubildungen (C00 - D48)	626	372,0	26,2	356	425,3	28,8	270	319,4	23,3
Bösartige Neubildungen (C00 - C97)	605	359,6	25,3	346	413,3	28,0	259	306,3	22,4
... der Verdauungsorgane (C15 - C26)	211	125,4	8,8	123	146,9	10,0	88	104,1	7,6
... der Atmungs- u. intrathorakalen Organe (C30 - C39)	120	71,3	5,0	84	100,3	6,8	36	42,6	3,1
Krankheiten des Blutes u. des Immunsystems (D50 - D89)	8	4,8	0,3	4	4,8	0,3	4	4,7	0,3
Endokrine, Ernährungs- u. Stoffwechselkrankheiten (E00 - E90)	110	65,4	4,6	42	50,2	3,4	68	80,4	5,9
Diabetes mellitus (E10 - E14)	79	47,0	3,3	34	40,6	2,8	45	53,2	3,9
Psychische u. Verhaltensstörungen (F00 - F99)	133	79,0	5,6	55	65,7	4,5	78	92,3	6,7
Demenz (F00 - F03)	109	64,8	4,6	35	41,8	2,8	74	87,5	6,4
Psychische Verhaltensstörungen durch psychotrope Substanzen (F10 - F19)	23	13,7	1,0	19	22,7	1,5	4	4,7	0,3
Krankheiten des Nervensystems, des Auges u. des Ohres (G00 - H95)	79	47,0	3,3	41	49,0	3,3	38	44,9	3,3
Krankheiten des Kreislaufsystems (I00 - I99)	898	533,7	37,5	420	501,7	34,0	478	565,4	41,3
Hypertonie (I10 - I15)	167	99,3	7,0	55	65,7	4,5	112	132,5	9,7
Ischämische Herzkrankheiten (I20 - I25)	321	190,8	13,4	180	215,0	14,6	141	166,8	12,2
Akuter Myokardinfarkt (I21)	120	71,3	5,0	66	78,8	5,3	54	63,9	4,7
Zerebrovaskuläre Krankheiten (I60 - I69)	119	70,7	5,0	54	64,5	4,4	65	76,9	5,6
Krankheiten des Atmungssystems (J00 - J99)	131	77,9	5,5	80	95,6	6,5	51	60,3	4,4
Grippe und Pneumonie (J09 - J18)	53	31,5	2,2	31	37,0	2,5	22	26,0	1,9
Chron. Krankheiten der unteren Atemwege (J40 - J47)	59	35,1	2,5	39	46,6	3,2	20	23,7	1,7
Krankheiten des Verdauungssystems (K00 - K93)	111	66,0	4,6	62	74,1	5,0	49	58,0	4,2
Krankheiten der Leber (K70 - K77)	41	24,4	1,7	28	33,4	2,3	13	15,4	1,1
Krankheiten der Haut, des Muskel-Skelett-Systems u. des Bindegewebes (L00 - M99)	16	9,5	0,7	2	2,4	0,2	14	16,6	1,2
Krankheiten des Urogenitalsystems (N00 - N99)	58	34,5	2,4	27	32,3	2,2	31	36,7	2,7
Niereninsuffizienz (N17 - N19)	40	23,8	1,7	18	21,5	1,5	22	26,0	1,9
Schwangerschaft, Geburt u. Wochenbett (O00 - O99)	-	-	-	x	x	x	-	-	-
Perinatalperiode (P00 - P96)	-	-	-	-	-	-	-	-	-
Angeborene Fehlbildungen (Q00 - Q99)	6	3,6	0,3	2	2,4	0,2	4	4,7	0,3
Symptome u. Abnorme klinische Laborbefunde, die andernorts nicht klassifiziert sind (R00 - R99)	47	27,9	2,0	34	40,6	2,8	13	15,4	1,1
Verletzungen, Vergiftungen u. Folgen äußerer Ursachen (S00 - T98)	110	65,4	4,6	72	86,0	5,8	38	44,9	3,3
Vorläufige Zuordnung für Krankheiten mit unklarer Ätiologie (U00 - U49)	32	19,0	1,3	19	22,7	1,5	13	15,4	1,1
COVID-19 (U071, U072, U109)	32	19,0	1,3	19	22,7	1,5	13	15,4	1,1
Insgesamt (A00 - U49)	2 392	1 421,6	100	1 234	1 474,1	100	1 158	1 369,7	100
Äußere Ursachen von Verletzungen, Vergiftungen (V01 - Y98, U129)	110	65,4	4,6	72	86,0	5,8	38	44,9	3,3
Transportmittelunfälle (V01 - V99)	12	7,1	0,5	11	13,1	0,9	1	1,2	0,1
Stürze (W00 - W19)	25	14,9	1,0	14	16,7	1,1	11	13,0	0,9
Suizide (X60 - X84)	25	14,9	1,0	21	25,1	1,7	4	4,7	0,3

2.6.7 Sterbefälle und Mortalitätsrate Landkreis Burgenlandkreis 2024 nach Todesursachen und Geschlecht

Todesursachenklasse Pos.-Nr. der ICD-10	Sterbefälle								
	insgesamt			männlich			weiblich		
	absolut	MR	in %	absolut	MR	in %	absolut	MR	in %
Bestimmte infektiöse u. parasitäre Krankheiten (A00 - B99)	39	22,4	1,3	21	24,6	1,5	18	20,2	1,2
Neubildungen (C00 - D48)	666	381,8	23,0	364	426,0	26,1	302	339,3	20,1
Bösartige Neubildungen (C00 - C97)	650	372,6	22,5	358	418,9	25,7	292	328,1	19,5
... der Verdauungsorgane (C15 - C26)	260	149,0	9,0	149	174,4	10,7	111	124,7	7,4
... der Atmungs- u. intrathorakalen Organe (C30 - C39)	104	59,6	3,6	69	80,7	5,0	35	39,3	2,3
Krankheiten des Blutes u. des Immunsystems (D50 - D89)	16	9,2	0,6	7	8,2	0,5	9	10,1	0,6
Endokrine, Ernährungs- u. Stoffwechselkrankheiten (E00 - E90)	123	70,5	4,3	54	63,2	3,9	69	77,5	4,6
Diabetes mellitus (E10 - E14)	92	52,7	3,2	42	49,2	3,0	50	56,2	3,3
Psychische u. Verhaltensstörungen (F00 - F99)	118	67,6	4,1	42	49,2	3,0	76	85,4	5,1
Demenz (F00 - F03)	101	57,9	3,5	30	35,1	2,2	71	79,8	4,7
Psychische Verhaltensstörungen durch psychotrope Substanzen (F10 - F19)	13	7,5	0,4	10	11,7	0,7	3	3,4	0,2
Krankheiten des Nervensystems, des Auges u. des Ohres (G00 - H95)	118	67,6	4,1	56	65,5	4,0	62	69,7	4,1
Krankheiten des Kreislaufsystems (I00 - I99)	1 164	667,2	40,2	496	580,4	35,6	668	750,6	44,5
Hypertonie (I10 - I15)	211	121,0	7,3	65	76,1	4,7	146	164,0	9,7
Ischämische Herzkrankheiten (I20 - I25)	409	234,5	14,1	224	262,1	16,1	185	207,9	12,3
Akuter Myokardinfarkt (I21)	154	88,3	5,3	85	99,5	6,1	69	77,5	4,6
Zerebrovaskuläre Krankheiten (I60 - I69)	152	87,1	5,3	62	72,6	4,5	90	101,1	6,0
Krankheiten des Atmungssystems (J00 - J99)	160	91,7	5,5	93	108,8	6,7	67	75,3	4,5
Grippe und Pneumonie (J09 - J18)	56	32,1	1,9	28	32,8	2,0	28	31,5	1,9
Chron. Krankheiten der unteren Atemwege (J40 - J47)	82	47,0	2,8	49	57,3	3,5	33	37,1	2,2
Krankheiten des Verdauungssystems (K00 - K93)	149	85,4	5,2	78	91,3	5,6	71	79,8	4,7
Krankheiten der Leber (K70 - K77)	48	27,5	1,7	34	39,8	2,4	14	15,7	0,9
Krankheiten der Haut, des Muskel-Skelettsystems u. des Bindegewebes (L00 - M99)	32	18,3	1,1	18	21,1	1,3	14	15,7	0,9
Krankheiten des Urogenitalsystems (N00 - N99)	96	55,0	3,3	34	39,8	2,4	62	69,7	4,1
Niereninsuffizienz (N17 - N19)	59	33,8	2,0	20	23,4	1,4	39	43,8	2,6
Schwangerschaft, Geburt u. Wochenbett (O00 - O99)	-	-	-	x	x	x	-	-	-
Perinatalperiode (P00 - P96)	3	1,7	0,1	3	3,5	0,2	-	-	-
Angeborene Fehlbildungen (Q00 - Q99)	5	2,9	0,2	3	3,5	0,2	2	2,2	0,1
Symptome u. Abnorme klinische Laborbefunde, die andernorts nicht klassifiziert sind (R00 - R99)	46	26,4	1,6	27	31,6	1,9	19	21,3	1,3
Verletzungen, Vergiftungen u. Folgen äußerer Ursachen (S00 - T98)	126	72,2	4,4	75	87,8	5,4	51	57,3	3,4
Vorläufige Zuordnung für Krankheiten mit unklarer Ätiologie (U00 - U49)	32	18,3	1,1	21	24,6	1,5	11	12,4	0,7
COVID-19 (U071, U072, U109)	32	18,3	1,1	21	24,6	1,5	11	12,4	0,7
Insgesamt (A00 - U49)	2 893	1 658,4	100	1 392	1 629,0	100	1 501	1 686,6	100
Äußere Ursachen von Verletzungen, Vergiftungen (V01 - Y98, U129)	126	72,2	4,4	75	87,8	5,4	51	57,3	3,4
Transportmittelunfälle (V01 - V99)	8	4,6	0,3	7	8,2	0,5	1	1,1	0,1
Stürze (W00 - W19)	49	28,1	1,7	25	29,3	1,8	24	27,0	1,6
Suizide (X60 - X84)	25	14,3	0,9	21	24,6	1,5	4	4,5	0,3

2.6.8 Sterbefälle und Mortalitätsrate Landkreis Harz 2024 nach Todesursachen und Geschlecht

Todesursachenklasse Pos.-Nr. der ICD-10	Sterbefälle								
	insgesamt			männlich			weiblich		
	absolut	MR	in %	absolut	MR	in %	absolut	MR	in %
Bestimmte infektiöse u. parasitäre Krankheiten (A00 - B99)	45	21,8	1,2	22	21,9	1,1	23	21,8	1,3
Neubildungen (C00 - D48)	922	446,9	24,7	525	521,9	27,3	397	375,6	21,9
Bösartige Neubildungen (C00 - C97)	898	435,3	24,0	513	509,9	26,6	385	364,2	21,2
... der Verdauungsorgane (C15 - C26)	293	142,0	7,8	174	173,0	9,0	119	112,6	6,6
... der Atmungs- u. intrathorakalen Organe (C30 - C39)	172	83,4	4,6	115	114,3	6,0	57	53,9	3,1
Krankheiten des Blutes u. des Immunsystems (D50 - D89)	16	7,8	0,4	6	6,0	0,3	10	9,5	0,6
Endokrine, Ernährungs- u. Stoffwechselkrankheiten (E00 - E90)	214	103,7	5,7	95	94,4	4,9	119	112,6	6,6
Diabetes mellitus (E10 - E14)	170	82,4	4,5	73	72,6	3,8	97	91,8	5,3
Psychische u. Verhaltensstörungen (F00 - F99)	163	79,0	4,4	79	78,5	4,1	84	79,5	4,6
Demenz (F00 - F03)	130	63,0	3,5	51	50,7	2,6	79	74,7	4,4
Psychische Verhaltensstörungen durch psychotrope Substanzen (F10 - F19)	30	14,5	0,8	26	25,8	1,3	4	3,8	0,2
Krankheiten des Nervensystems, des Auges u. des Ohres (G00 - H95)	160	77,6	4,3	73	72,6	3,8	87	82,3	4,8
Krankheiten des Kreislaufsystems (I00 - I99)	1 416	686,3	37,9	661	657,1	34,3	755	714,2	41,6
Hypertonie (I10 - I15)	247	119,7	6,6	78	77,5	4,0	169	159,9	9,3
Ischämische Herzkrankheiten (I20 - I25)	539	261,3	14,4	318	316,1	16,5	221	209,1	12,2
Akuter Myokardinfarkt (I21)	242	117,3	6,5	147	146,1	7,6	95	89,9	5,2
Zerebrovaskuläre Krankheiten (I60 - I69)	161	78,0	4,3	67	66,6	3,5	94	88,9	5,2
Krankheiten des Atmungssystems (J00 - J99)	215	104,2	5,7	124	123,3	6,4	91	86,1	5,0
Grippe und Pneumonie (J09 - J18)	72	34,9	1,9	35	34,8	1,8	37	35,0	2,0
Chron. Krankheiten der unteren Atemwege (J40 - J47)	120	58,2	3,2	73	72,6	3,8	47	44,5	2,6
Krankheiten des Verdauungssystems (K00 - K93)	179	86,8	4,8	114	113,3	5,9	65	61,5	3,6
Krankheiten der Leber (K70 - K77)	89	43,1	2,4	66	65,6	3,4	23	21,8	1,3
Krankheiten der Haut, des Muskel-Skelett-Systems u. des Bindegewebes (L00 - M99)	25	12,1	0,7	10	9,9	0,5	15	14,2	0,8
Krankheiten des Urogenitalsystems (N00 - N99)	133	64,5	3,6	59	58,6	3,1	74	70,0	4,1
Niereninsuffizienz (N17 - N19)	102	49,4	2,7	42	41,7	2,2	60	56,8	3,3
Schwangerschaft, Geburt u. Wochenbett (O00 - O99)	-	-	-	x	x	x	-	-	-
Perinatalperiode (P00 - P96)	2	1,0	0,1	2	2,0	0,1	-	-	-
Angeborene Fehlbildungen (Q00 - Q99)	11	5,3	0,3	8	8,0	0,4	3	2,8	0,2
Symptome u. Abnorme klinische Laborbefunde, die andernorts nicht klassifiziert sind (R00 - R99)	51	24,7	1,4	33	32,8	1,7	18	17,0	1,0
Verletzungen, Vergiftungen u. Folgen äußerer Ursachen (S00 - T98)	147	71,3	3,9	92	91,5	4,8	55	52,0	3,0
Vorläufige Zuordnung für Krankheiten mit unklarer Ätiologie (U00 - U49)	41	19,9	1,1	23	22,9	1,2	18	17,0	1,0
COVID-19 (U071, U072, U109)	41	19,9	1,1	23	22,9	1,2	18	17,0	1,0
Insgesamt (A00 - U49)	3 740	1 812,8	100	1 926	1 914,5	100	1 814	1 716,0	100
Äußere Ursachen von Verletzungen, Vergiftungen (V01 - Y98, U129)	147	71,3	3,9	92	91,5	4,8	55	52,0	3,0
Transportmittelunfälle (V01 - V99)	11	5,3	0,3	6	6,0	0,3	5	4,7	0,3
Stürze (W00 - W19)	61	29,6	1,6	33	32,8	1,7	28	26,5	1,5
Suizide (X60 - X84)	35	17,0	0,9	27	26,8	1,4	8	7,6	0,4

2.6.9 Sterbefälle und Mortalitätsrate Landkreis Jerichower Land 2024 nach Todesursachen und Geschlecht

Todesursachenklasse Pos.-Nr. der ICD-10	Sterbefälle								
	insgesamt			männlich			weiblich		
	absolut	MR	in %	absolut	MR	in %	absolut	MR	in %
Bestimmte infektiöse u. parasitäre Krankheiten (A00 - B99)	17	19,2	1,3	9	20,5	1,3	8	17,9	1,2
Neubildungen (C00 - D48)	315	355,5	23,3	161	367,3	24,1	154	344,0	22,6
Bösartige Neubildungen (C00 - C97)	306	345,4	22,7	159	362,7	23,8	147	328,4	21,6
... der Verdauungsorgane (C15 - C26)	104	117,4	7,7	59	134,6	8,8	45	100,5	6,6
... der Atmungs- u. intrathorakalen Organe (C30 - C39)	68	76,7	5,0	40	91,2	6,0	28	62,5	4,1
Krankheiten des Blutes u. des Immunsystems (D50 - D89)	4	4,5	0,3	4	9,1	0,6	-	-	-
Endokrine, Ernährungs- u. Stoffwechselkrankheiten (E00 - E90)	66	74,5	4,9	30	68,4	4,5	36	80,4	5,3
Diabetes mellitus (E10 - E14)	56	63,2	4,1	26	59,3	3,9	30	67,0	4,4
Psychische u. Verhaltensstörungen (F00 - F99)	62	70,0	4,6	22	50,2	3,3	40	89,4	5,9
Demenz (F00 - F03)	58	65,5	4,3	19	43,3	2,8	39	87,1	5,7
Psychische Verhaltensstörungen durch psychotrope Substanzen (F10 - F19)	3	3,4	0,2	3	6,8	0,4	-	-	-
Krankheiten des Nervensystems, des Auges u. des Ohres (G00 - H95)	42	47,4	3,1	16	36,5	2,4	26	58,1	3,8
Krankheiten des Kreislaufsystems (I00 - I99)	549	619,6	40,7	256	584,0	38,3	293	654,5	43,0
Hypertonie (I10 - I15)	115	129,8	8,5	35	79,8	5,2	80	178,7	11,7
Ischämische Herzkrankheiten (I20 - I25)	167	188,5	12,4	104	237,2	15,6	63	140,7	9,2
Akuter Myokardinfarkt (I21)	53	59,8	3,9	37	84,4	5,5	16	35,7	2,3
Zerebrovaskuläre Krankheiten (I60 - I69)	68	76,7	5,0	32	73,0	4,8	36	80,4	5,3
Krankheiten des Atmungssystems (J00 - J99)	77	86,9	5,7	46	104,9	6,9	31	69,3	4,5
Grippe und Pneumonie (J09 - J18)	23	26,0	1,7	12	27,4	1,8	11	24,6	1,6
Chron. Krankheiten der unteren Atemwege (J40 - J47)	43	48,5	3,2	25	57,0	3,7	18	40,2	2,6
Krankheiten des Verdauungssystems (K00 - K93)	75	84,6	5,6	42	95,8	6,3	33	73,7	4,8
Krankheiten der Leber (K70 - K77)	36	40,6	2,7	26	59,3	3,9	10	22,3	1,5
Krankheiten der Haut, des Muskel-Skelett-Systems u. des Bindegewebes (L00 - M99)	11	12,4	0,8	5	11,4	0,7	6	13,4	0,9
Krankheiten des Urogenitalsystems (N00 - N99)	39	44,0	2,9	19	43,3	2,8	20	44,7	2,9
Niereninsuffizienz (N17 - N19)	27	30,5	2,0	11	25,1	1,6	16	35,7	2,3
Schwangerschaft, Geburt u. Wochenbett (O00 - O99)	-	-	-	x	x	x	-	-	-
Perinatalperiode (P00 - P96)	-	-	-	-	-	-	-	-	-
Angeborene Fehlbildungen (Q00 - Q99)	2	2,3	0,1	-	-	-	2	4,5	0,3
Symptome u. Abnorme klinische Laborbefunde, die andernorts nicht klassifiziert sind (R00 - R99)	16	18,1	1,2	10	22,8	1,5	6	13,4	0,9
Verletzungen, Vergiftungen u. Folgen äußerer Ursachen (S00 - T98)	61	68,8	4,5	40	91,2	6,0	21	46,9	3,1
Vorläufige Zuordnung für Krankheiten mit unklarer Ätiologie (U00 - U49)	14	15,8	1,0	8	18,2	1,2	6	13,4	0,9
COVID-19 (U071, U072, U109)	14	15,8	1,0	8	18,2	1,2	6	13,4	0,9
Insgesamt (A00 - U49)	1 350	1 523,7	100	668	1 523,8	100	682	1 523,5	100
Äußere Ursachen von Verletzungen, Vergiftungen (V01 - Y98, U129)	61	68,8	4,5	40	91,2	6,0	21	46,9	3,1
Transportmittelunfälle (V01 - V99)	7	7,9	0,5	6	13,7	0,9	1	2,2	0,1
Stürze (W00 - W19)	19	21,4	1,4	13	29,7	1,9	6	13,4	0,9
Suizide (X60 - X84)	17	19,2	1,3	14	31,9	2,1	3	6,7	0,4

2.6.10 Sterbefälle und Mortalitätsrate Landkreis Mansfeld-Südharz 2024 nach Todesursachen und Geschlecht

Todesursachenklasse Pos.-Nr. der ICD-10	Sterbefälle								
	insgesamt			männlich			weiblich		
	absolut	MR	in %	absolut	MR	in %	absolut	MR	in %
Bestimmte infektiöse u. parasitäre Krankheiten (A00 - B99)	24	18,5	1,0	15	23,5	1,3	9	13,7	0,8
Neubildungen (C00 - D48)	584	450,6	24,6	307	480,5	26,0	277	421,6	23,2
Bösartige Neubildungen (C00 - C97)	570	439,8	24,0	300	469,5	25,4	270	410,9	22,6
... der Verdauungsorgane (C15 - C26)	182	140,4	7,7	107	167,5	9,1	75	114,2	6,3
... der Atmungs- u. intrathorakalen Organe (C30 - C39)	113	87,2	4,8	65	101,7	5,5	48	73,1	4,0
Krankheiten des Blutes u. des Immunsystems (D50 - D89)	6	4,6	0,3	2	3,1	0,2	4	6,1	0,3
Endokrine, Ernährungs- u. Stoffwechselkrankheiten (E00 - E90)	120	92,6	5,1	59	92,3	5,0	61	92,8	5,1
Diabetes mellitus (E10 - E14)	91	70,2	3,8	47	73,6	4,0	44	67,0	3,7
Psychische u. Verhaltensstörungen (F00 - F99)	126	97,2	5,3	49	76,7	4,2	77	117,2	6,4
Demenz (F00 - F03)	111	85,7	4,7	37	57,9	3,1	74	112,6	6,2
Psychische Verhaltensstörungen durch psychotrope Substanzen (F10 - F19)	10	7,7	0,4	8	12,5	0,7	2	3,0	0,2
Krankheiten des Nervensystems, des Auges u. des Ohres (G00 - H95)	82	63,3	3,5	38	59,5	3,2	44	67,0	3,7
Krankheiten des Kreislaufsystems (I00 - I99)	974	751,6	41,0	460	719,9	39,0	514	782,3	43,0
Hypertonie (I10 - I15)	213	164,4	9,0	73	114,3	6,2	140	213,1	11,7
Ischämische Herzkrankheiten (I20 - I25)	264	203,7	11,1	152	237,9	12,9	112	170,5	9,4
Akuter Myokardinfarkt (I21)	87	67,1	3,7	49	76,7	4,2	38	57,8	3,2
Zerebrovaskuläre Krankheiten (I60 - I69)	138	106,5	5,8	66	103,3	5,6	72	109,6	6,0
Krankheiten des Atmungssystems (J00 - J99)	114	88,0	4,8	57	89,2	4,8	57	86,8	4,8
Grippe und Pneumonie (J09 - J18)	32	24,7	1,3	14	21,9	1,2	18	27,4	1,5
Chron. Krankheiten der unteren Atemwege (J40 - J47)	63	48,6	2,7	34	53,2	2,9	29	44,1	2,4
Krankheiten des Verdauungssystems (K00 - K93)	122	94,1	5,1	70	109,6	5,9	52	79,1	4,3
Krankheiten der Leber (K70 - K77)	52	40,1	2,2	34	53,2	2,9	18	27,4	1,5
Krankheiten der Haut, des Muskel-Skelett-Systems u. des Bindegewebes (L00 - M99)	15	11,6	0,6	5	7,8	0,4	10	15,2	0,8
Krankheiten des Urogenitalsystems (N00 - N99)	57	44,0	2,4	22	34,4	1,9	35	53,3	2,9
Niereninsuffizienz (N17 - N19)	40	30,9	1,7	16	25,0	1,4	24	36,5	2,0
Schwangerschaft, Geburt u. Wochenbett (O00 - O99)	-	-	-	x	x	x	-	-	-
Perinatalperiode (P00 - P96)	-	-	-	-	-	-	-	-	-
Angeborene Fehlbildungen (Q00 - Q99)	2	1,5	0,1	2	3,1	0,2	-	-	-
Symptome u. Abnorme klinische Laborbefunde, die andernorts nicht klassifiziert sind (R00 - R99)	38	29,3	1,6	22	34,4	1,9	16	24,4	1,3
Verletzungen, Vergiftungen u. Folgen äußerer Ursachen (S00 - T98)	96	74,1	4,0	60	93,9	5,1	36	54,8	3,0
Vorläufige Zuordnung für Krankheiten mit unklarer Ätiologie (U00 - U49)	15	11,6	0,6	11	17,2	0,9	4	6,1	0,3
COVID-19 (U071, U072, U109)	15	11,6	0,6	11	17,2	0,9	4	6,1	0,3
Insgesamt (A00 - U49)	2 375	1 832,6	100	1 179	1 845,3	100	1 196	1 820,3	100
Äußere Ursachen von Verletzungen, Vergiftungen (V01 - Y98, U129)	96	74,1	4,0	60	93,9	5,1	36	54,8	3,0
Transportmittelunfälle (V01 - V99)	2	1,5	0,1	1	1,6	0,1	1	1,5	0,1
Stürze (W00 - W19)	29	22,4	1,2	17	26,6	1,4	12	18,3	1,0
Suizide (X60 - X84)	25	19,3	1,1	19	29,7	1,6	6	9,1	0,5

2.6.11 Sterbefälle und Mortalitätsrate Landkreis Saalekreis 2024 nach Todesursachen und Geschlecht

Todesursachenklasse Pos.-Nr. der ICD-10	Sterbefälle								
	insgesamt			männlich			weiblich		
	absolut	MR	in %	absolut	MR	in %	absolut	MR	in %
Bestimmte infektiöse u. parasitäre Krankheiten (A00 - B99)	24	13,1	0,9	12	13,3	0,9	12	13,0	0,9
Neubildungen (C00 - D48)	621	340,2	24,0	333	369,0	25,7	288	312,0	22,4
Bösartige Neubildungen (C00 - C97)	600	328,7	23,2	324	359,0	25,0	276	299,0	21,5
... der Verdauungsorgane (C15 - C26)	210	115,0	8,1	116	128,5	8,9	94	101,8	7,3
... der Atmungs- u. intrathorakalen Organe (C30 - C39)	110	60,3	4,3	69	76,5	5,3	41	44,4	3,2
Krankheiten des Blutes u. des Immunsystems (D50 - D89)	14	7,7	0,5	8	8,9	0,6	6	6,5	0,5
Endokrine, Ernährungs- u. Stoffwechselkrankheiten (E00 - E90)	114	62,4	4,4	48	53,2	3,7	66	71,5	5,1
Diabetes mellitus (E10 - E14)	90	49,3	3,5	42	46,5	3,2	48	52,0	3,7
Psychische u. Verhaltensstörungen (F00 - F99)	122	66,8	4,7	50	55,4	3,9	72	78,0	5,6
Demenz (F00 - F03)	104	57,0	4,0	35	38,8	2,7	69	74,7	5,4
Psychische Verhaltensstörungen durch psychotrope Substanzen (F10 - F19)	17	9,3	0,7	14	15,5	1,1	3	3,2	0,2
Krankheiten des Nervensystems, des Auges u. des Ohres (G00 - H95)	128	70,1	5,0	54	59,8	4,2	74	80,2	5,8
Krankheiten des Kreislaufsystems (I00 - I99)	1 018	557,6	39,4	498	551,8	38,4	520	563,3	40,5
Hypertonie (I10 - I15)	151	82,7	5,8	50	55,4	3,9	101	109,4	7,9
Ischämische Herzkrankheiten (I20 - I25)	398	218,0	15,4	226	250,4	17,4	172	186,3	13,4
Akuter Myokardinfarkt (I21)	146	80,0	5,7	91	100,8	7,0	55	59,6	4,3
Zerebrovaskuläre Krankheiten (I60 - I69)	153	83,8	5,9	74	82,0	5,7	79	85,6	6,1
Krankheiten des Atmungssystems (J00 - J99)	150	82,2	5,8	84	93,1	6,5	66	71,5	5,1
Grippe und Pneumonie (J09 - J18)	36	19,7	1,4	17	18,8	1,3	19	20,6	1,5
Chron. Krankheiten der unteren Atemwege (J40 - J47)	94	51,5	3,6	55	60,9	4,2	39	42,2	3,0
Krankheiten des Verdauungssystems (K00 - K93)	124	67,9	4,8	59	65,4	4,5	65	70,4	5,1
Krankheiten der Leber (K70 - K77)	46	25,2	1,8	29	32,1	2,2	17	18,4	1,3
Krankheiten der Haut, des Muskel-Skelett-Systems u. des Bindegewebes (L00 - M99)	20	11,0	0,8	13	14,4	1,0	7	7,6	0,5
Krankheiten des Urogenitalsystems (N00 - N99)	54	29,6	2,1	19	21,1	1,5	35	37,9	2,7
Niereninsuffizienz (N17 - N19)	34	18,6	1,3	12	13,3	0,9	22	23,8	1,7
Schwangerschaft, Geburt u. Wochenbett (O00 - O99)	-	-	-	x	x	x	-	-	-
Perinatalperiode (P00 - P96)	1	0,5	0,0	-	-	-	1	1,1	0,1
Angeborene Fehlbildungen (Q00 - Q99)	6	3,3	0,2	3	3,3	0,2	3	3,2	0,2
Symptome u. Abnorme klinische Laborbefunde, die andernorts nicht klassifiziert sind (R00 - R99)	46	25,2	1,8	32	35,5	2,5	14	15,2	1,1
Verletzungen, Vergiftungen u. Folgen äußerer Ursachen (S00 - T98)	103	56,4	4,0	65	72,0	5,0	38	41,2	3,0
Vorläufige Zuordnung für Krankheiten mit unklarer Ätiologie (U00 - U49)	38	20,8	1,5	20	22,2	1,5	18	19,5	1,4
COVID-19 (U071, U072, U109)	38	20,8	1,5	20	22,2	1,5	18	19,5	1,4
Insgesamt (A00 - U49)	2 583	1 414,8	100	1 298	1 438,2	100	1 285	1 392,0	100
Äußere Ursachen von Verletzungen, Vergiftungen (V01 - Y98, U129)	103	56,4	4,0	65	72,0	5,0	38	41,2	3,0
Transportmittelunfälle (V01 - V99)	9	4,9	0,3	9	10,0	0,7	-	-	-
Stürze (W00 - W19)	35	19,2	1,4	17	18,8	1,3	18	19,5	1,4
Suizide (X60 - X84)	16	8,8	0,6	12	13,3	0,9	4	4,3	0,3

2.6.12 Sterbefälle und Mortalitätsrate Landkreis Salzlandkreis 2024 nach Todesursachen und Geschlecht

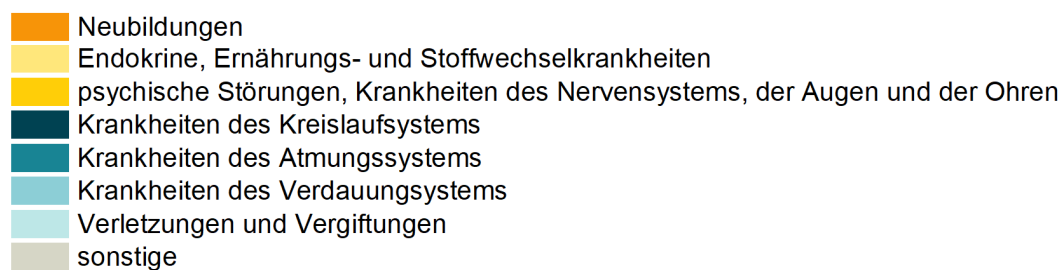
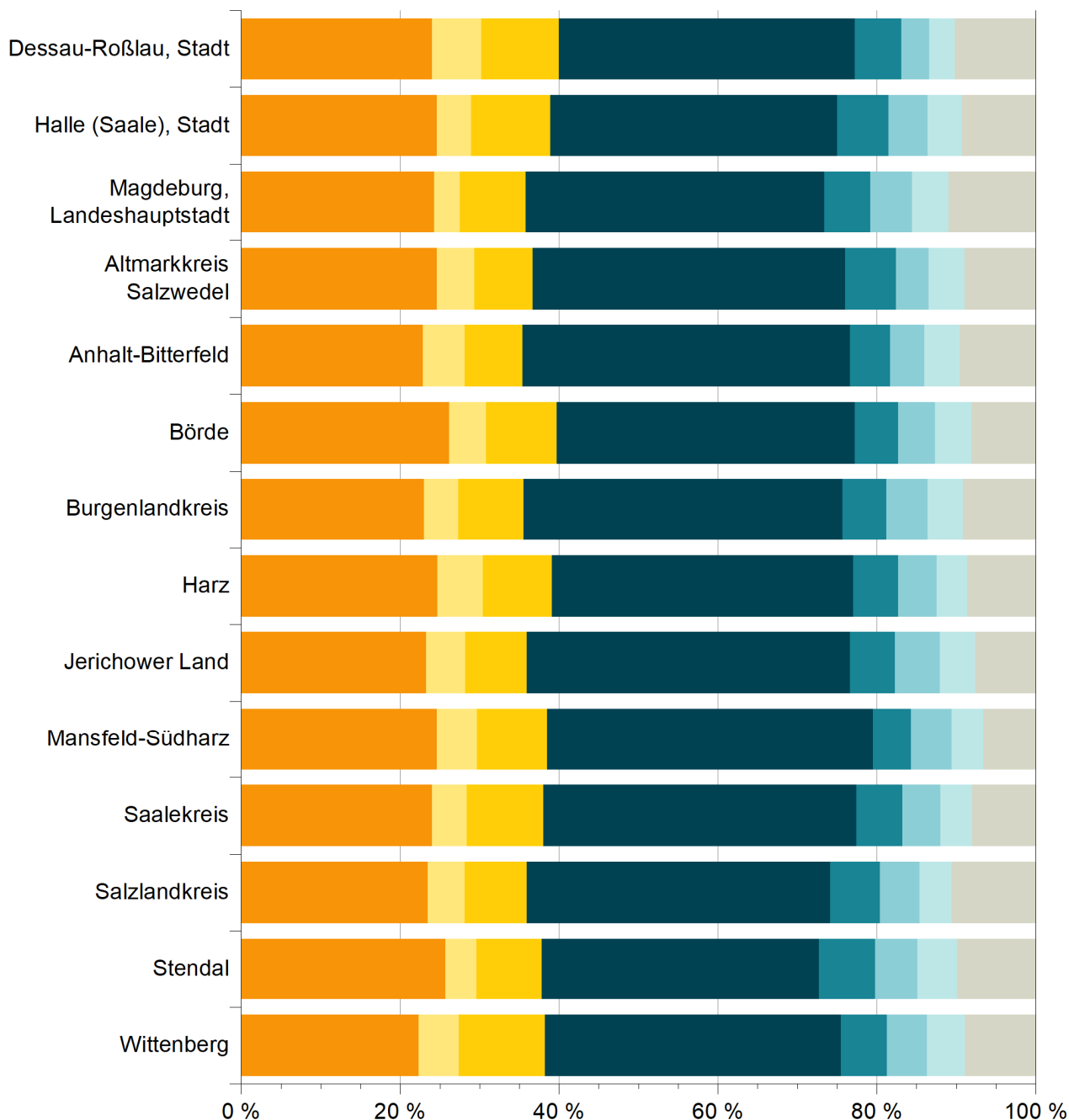
Todesursachenklasse Pos.-Nr. der ICD-10	Sterbefälle								
	insgesamt			männlich			weiblich		
	absolut	MR	in %	absolut	MR	in %	absolut	MR	in %
Bestimmte infektiöse u. parasitäre Krankheiten (A00 - B99)	45	24,8	1,4	20	22,6	1,2	25	26,9	1,6
Neubildungen (C00 - D48)	739	407,1	23,5	407	459,1	25,1	332	357,4	21,7
Bösartige Neubildungen (C00 - C97)	714	393,3	22,7	396	446,7	24,5	318	342,4	20,8
... der Verdauungsorgane (C15 - C26)	217	119,5	6,9	130	146,6	8,0	87	93,7	5,7
... der Atmungs- u. intrathorakalen Organe (C30 - C39)	142	78,2	4,5	95	107,2	5,9	47	50,6	3,1
Krankheiten des Blutes u. des Immunsystems (D50 - D89)	23	12,7	0,7	7	7,9	0,4	16	17,2	1,0
Endokrine, Ernährungs- u. Stoffwechselkrankheiten (E00 - E90)	145	79,9	4,6	69	77,8	4,3	76	81,8	5,0
Diabetes mellitus (E10 - E14)	99	54,5	3,1	51	57,5	3,2	48	51,7	3,1
Psychische u. Verhaltensstörungen (F00 - F99)	143	78,8	4,5	68	76,7	4,2	75	80,7	4,9
Demenz (F00 - F03)	115	63,3	3,7	47	53,0	2,9	68	73,2	4,4
Psychische Verhaltensstörungen durch psychotrope Substanzen (F10 - F19)	25	13,8	0,8	21	23,7	1,3	4	4,3	0,3
Krankheiten des Nervensystems, des Auges u. des Ohres (G00 - H95)	105	57,8	3,3	50	56,4	3,1	55	59,2	3,6
Krankheiten des Kreislaufsystems (I00 - I99)	1 202	662,1	38,2	570	643,0	35,2	632	680,4	41,3
Hypertonie (I10 - I15)	181	99,7	5,7	63	71,1	3,9	118	127,0	7,7
Ischämische Herzkrankheiten (I20 - I25)	464	255,6	14,7	260	293,3	16,1	204	219,6	13,3
Akuter Myokardinfarkt (I21)	172	94,7	5,5	105	118,4	6,5	67	72,1	4,4
Zerebrovaskuläre Krankheiten (I60 - I69)	155	85,4	4,9	75	84,6	4,6	80	86,1	5,2
Krankheiten des Atmungssystems (J00 - J99)	199	109,6	6,3	110	124,1	6,8	89	95,8	5,8
Grippe und Pneumonie (J09 - J18)	77	42,4	2,4	35	39,5	2,2	42	45,2	2,7
Chron. Krankheiten der unteren Atemwege (J40 - J47)	88	48,5	2,8	54	60,9	3,3	34	36,6	2,2
Krankheiten des Verdauungssystems (K00 - K93)	158	87,0	5,0	100	112,8	6,2	58	62,4	3,8
Krankheiten der Leber (K70 - K77)	81	44,6	2,6	57	64,3	3,5	24	25,8	1,6
Krankheiten der Haut, des Muskel-Skelett-Systems u. des Bindegewebes (L00 - M99)	26	14,3	0,8	9	10,2	0,6	17	18,3	1,1
Krankheiten des Urogenitalsystems (N00 - N99)	127	70,0	4,0	57	64,3	3,5	70	75,4	4,6
Niereninsuffizienz (N17 - N19)	90	49,6	2,9	38	42,9	2,3	52	56,0	3,4
Schwangerschaft, Geburt u. Wochenbett (O00 - O99)	-	-	-	x	x	x	-	-	-
Perinatalperiode (P00 - P96)	1	0,6	0,0	-	-	-	1	1,1	0,1
Angeborene Fehlbildungen (Q00 - Q99)	6	3,3	0,2	3	3,4	0,2	3	3,2	0,2
Symptome u. Abnorme klinische Laborbefunde, die andernorts nicht klassifiziert sind (R00 - R99)	63	34,7	2,0	41	46,2	2,5	22	23,7	1,4
Verletzungen, Vergiftungen u. Folgen äußerer Ursachen (S00 - T98)	127	70,0	4,0	85	95,9	5,3	42	45,2	2,7
Vorläufige Zuordnung für Krankheiten mit unklarer Ätiologie (U00 - U49)	39	21,5	1,2	23	25,9	1,4	16	17,2	1,0
COVID-19 (U071, U072, U109)	39	21,5	1,2	23	25,9	1,4	16	17,2	1,0
Insgesamt (A00 - U49)	3 148	1 734,1	100	1 619	1 826,3	100	1 529	1 646,1	100
Äußere Ursachen von Verletzungen, Vergiftungen (V01 - Y98, U129)	127	70,0	4,0	85	95,9	5,3	42	45,2	2,7
Transportmittelunfälle (V01 - V99)	9	5,0	0,3	7	7,9	0,4	2	2,2	0,1
Stürze (W00 - W19)	28	15,4	0,9	12	13,5	0,7	16	17,2	1,0
Suizide (X60 - X84)	37	20,4	1,2	32	36,1	2,0	5	5,4	0,3

2.6.13 Sterbefälle und Mortalitätsrate Landkreis Stendal 2024 nach Todesursachen und Geschlecht

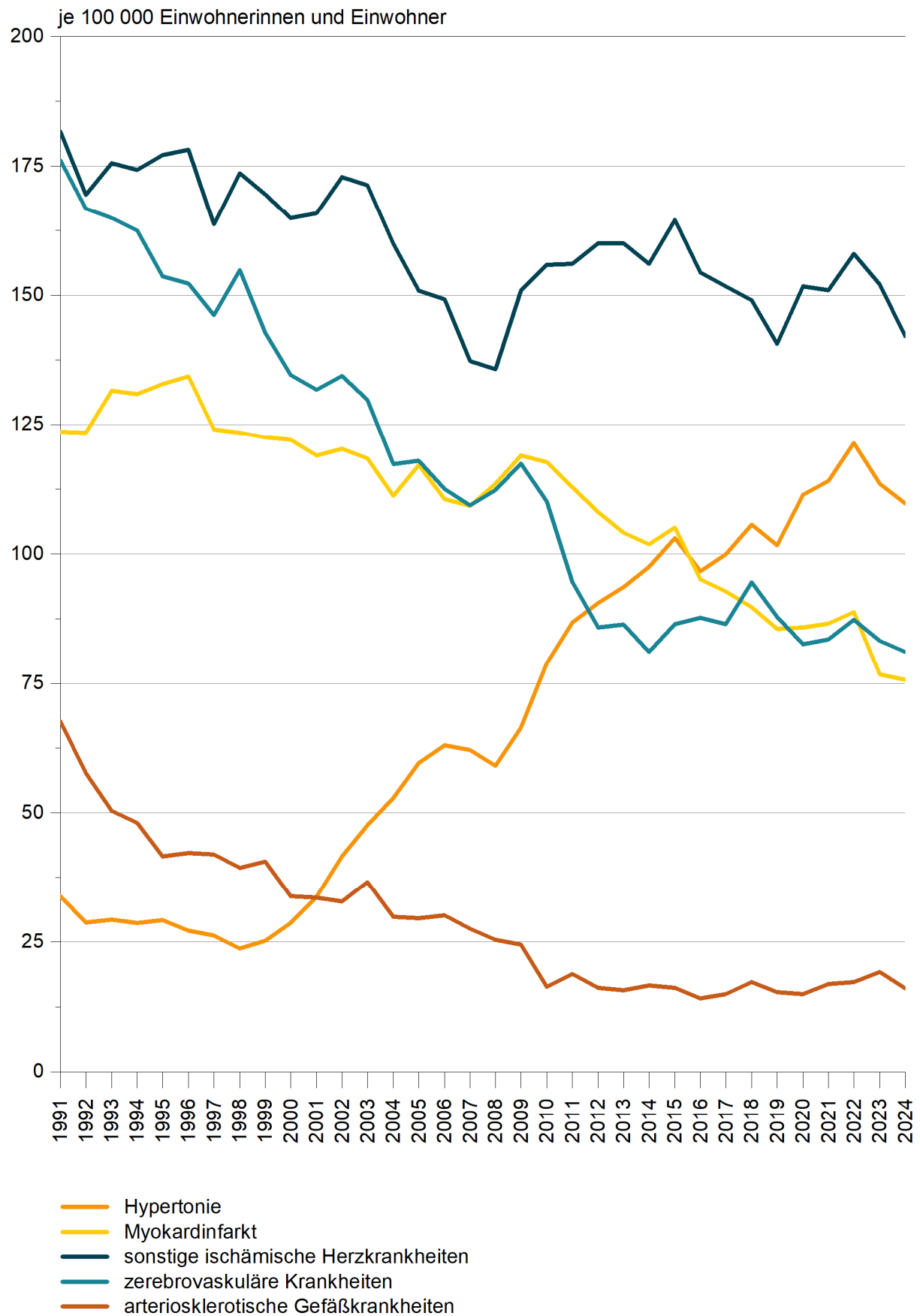
Todesursachenklasse Pos.-Nr. der ICD-10	Sterbefälle								
	insgesamt			männlich			weiblich		
	absolut	MR	in %	absolut	MR	in %	absolut	MR	in %
Bestimmte infektiöse u. parasitäre Krankheiten (A00 - B99)	20	18,8	1,1	10	19,0	1,1	10	18,5	1,2
Neubildungen (C00 - D48)	465	435,9	25,7	257	489,5	27,0	208	384,0	24,4
Bösartige Neubildungen (C00 - C97)	454	425,6	25,1	252	480,0	26,5	202	372,9	23,7
... der Verdauungsorgane (C15 - C26)	154	144,4	8,5	90	171,4	9,5	64	118,2	7,5
... der Atmungs- u. intrathorakalen Organe (C30 - C39)	96	90,0	5,3	59	112,4	6,2	37	68,3	4,3
Krankheiten des Blutes u. des Immunsystems (D50 - D89)	8	7,5	0,4	1	1,9	0,1	7	12,9	0,8
Endokrine, Ernährungs- u. Stoffwechselkrankheiten (E00 - E90)	71	66,6	3,9	33	62,9	3,5	38	70,2	4,4
Diabetes mellitus (E10 - E14)	54	50,6	3,0	23	43,8	2,4	31	57,2	3,6
Psychische u. Verhaltensstörungen (F00 - F99)	84	78,8	4,7	39	74,3	4,1	45	83,1	5,3
Demenz (F00 - F03)	69	64,7	3,8	26	49,5	2,7	43	79,4	5,0
Psychische Verhaltensstörungen durch psychotrope Substanzen (F10 - F19)	14	13,1	0,8	12	22,9	1,3	2	3,7	0,2
Krankheiten des Nervensystems, des Auges u. des Ohres (G00 - H95)	64	60,0	3,5	33	62,9	3,5	31	57,2	3,6
Krankheiten des Kreislaufsystems (I00 - I99)	631	591,6	34,9	311	592,4	32,7	320	590,8	37,5
Hypertonie (I10 - I15)	102	95,6	5,6	34	64,8	3,6	68	125,5	8,0
Ischämische Herzkrankheiten (I20 - I25)	209	195,9	11,6	129	245,7	13,6	80	147,7	9,4
Akuter Myokardinfarkt (I21)	85	79,7	4,7	58	110,5	6,1	27	49,8	3,2
Zerebrovaskuläre Krankheiten (I60 - I69)	88	82,5	4,9	47	89,5	4,9	41	75,7	4,8
Krankheiten des Atmungssystems (J00 - J99)	129	120,9	7,1	80	152,4	8,4	49	90,5	5,7
Grippe und Pneumonie (J09 - J18)	60	56,3	3,3	41	78,1	4,3	19	35,1	2,2
Chron. Krankheiten der unteren Atemwege (J40 - J47)	61	57,2	3,4	34	64,8	3,6	27	49,8	3,2
Krankheiten des Verdauungssystems (K00 - K93)	95	89,1	5,3	55	104,8	5,8	40	73,8	4,7
Krankheiten der Leber (K70 - K77)	48	45,0	2,7	36	68,6	3,8	12	22,2	1,4
Krankheiten der Haut, des Muskel-Skelett-Systems u. des Bindegewebes (L00 - M99)	8	7,5	0,4	4	7,6	0,4	4	7,4	0,5
Krankheiten des Urogenitalsystems (N00 - N99)	79	74,1	4,4	44	83,8	4,6	35	64,6	4,1
Niereninsuffizienz (N17 - N19)	53	49,7	2,9	25	47,6	2,6	28	51,7	3,3
Schwangerschaft, Geburt u. Wochenbett (O00 - O99)	-	-	-	x	x	x	-	-	-
Perinatalperiode (P00 - P96)	1	0,9	0,1	1	1,9	0,1	-	-	-
Angeborene Fehlbildungen (Q00 - Q99)	5	4,7	0,3	3	5,7	0,3	2	3,7	0,2
Symptome u. Abnorme klinische Laborbefunde, die andernorts nicht klassifiziert sind (R00 - R99)	46	43,1	2,5	26	49,5	2,7	20	36,9	2,3
Verletzungen, Vergiftungen u. Folgen äußerer Ursachen (S00 - T98)	91	85,3	5,0	50	95,2	5,3	41	75,7	4,8
Vorläufige Zuordnung für Krankheiten mit unklarer Ätiologie (U00 - U49)	9	8,4	0,5	5	9,5	0,5	4	7,4	0,5
COVID-19 (U071, U072, U109)	9	8,4	0,5	5	9,5	0,5	4	7,4	0,5
Insgesamt (A00 - U49)	1 806	1 693,1	100	952	1 813,4	100	854	1 576,6	100
Äußere Ursachen von Verletzungen, Vergiftungen (V01 - Y98, U129)	91	85,3	5,0	50	95,2	5,3	41	75,7	4,8
Transportmittelunfälle (V01 - V99)	7	6,6	0,4	5	9,5	0,5	2	3,7	0,2
Stürze (W00 - W19)	31	29,1	1,7	14	26,7	1,5	17	31,4	2,0
Suizide (X60 - X84)	27	25,3	1,5	16	30,5	1,7	11	20,3	1,3

2.6.14 Sterbefälle und Mortalitätsrate Landkreis Wittenberg 2024 nach Todesursachen und Geschlecht

Todesursachenklasse Pos.-Nr. der ICD-10	Sterbefälle								
	insgesamt			männlich			weiblich		
	absolut	MR	in %	absolut	MR	in %	absolut	MR	in %
Bestimmte infektiöse u. parasitäre Krankheiten (A00 - B99)	26	21,3	1,3	10	16,7	1,0	16	25,8	1,7
Neubildungen (C00 - D48)	438	359,1	22,3	241	401,7	23,8	197	317,9	20,6
Bösartige Neubildungen (C00 - C97)	428	350,9	21,8	237	395,0	23,4	191	308,2	20,0
... der Verdauungsorgane (C15 - C26)	150	123,0	7,6	85	141,7	8,4	65	104,9	6,8
... der Atmungs- u. intrathorakalen Organe (C30 - C39)	74	60,7	3,8	51	85,0	5,0	23	37,1	2,4
Krankheiten des Blutes u. des Immunsystems (D50 - D89)	4	3,3	0,2	3	5,0	0,3	1	1,6	0,1
Endokrine, Ernährungs- u. Stoffwechselkrankheiten (E00 - E90)	101	82,8	5,1	48	80,0	4,7	53	85,5	5,6
Diabetes mellitus (E10 - E14)	72	59,0	3,7	36	60,0	3,6	36	58,1	3,8
Psychische u. Verhaltensstörungen (F00 - F99)	106	86,9	5,4	38	63,3	3,8	68	109,7	7,1
Demenz (F00 - F03)	88	72,2	4,5	23	38,3	2,3	65	104,9	6,8
Psychische Verhaltensstörungen durch psychotrope Substanzen (F10 - F19)	17	13,9	0,9	15	25,0	1,5	2	3,2	0,2
Krankheiten des Nervensystems, des Auges u. des Ohres (G00 - H95)	106	86,9	5,4	45	75,0	4,4	61	98,4	6,4
Krankheiten des Kreislaufsystems (I00 - I99)	734	601,8	37,3	358	596,7	35,4	376	606,8	39,4
Hypertonie (I10 - I15)	112	91,8	5,7	38	63,3	3,8	74	119,4	7,8
Ischämische Herzkrankheiten (I20 - I25)	260	213,2	13,2	152	253,3	15,0	108	174,3	11,3
Akuter Myokardinfarkt (I21)	93	76,3	4,7	58	96,7	5,7	35	56,5	3,7
Zerebrovaskuläre Krankheiten (I60 - I69)	117	95,9	6,0	61	101,7	6,0	56	90,4	5,9
Krankheiten des Atmungssystems (J00 - J99)	114	93,5	5,8	73	121,7	7,2	41	66,2	4,3
Grippe und Pneumonie (J09 - J18)	39	32,0	2,0	23	38,3	2,3	16	25,8	1,7
Chron. Krankheiten der unteren Atemwege (J40 - J47)	61	50,0	3,1	40	66,7	4,0	21	33,9	2,2
Krankheiten des Verdauungssystems (K00 - K93)	99	81,2	5,0	62	103,3	6,1	37	59,7	3,9
Krankheiten der Leber (K70 - K77)	47	38,5	2,4	31	51,7	3,1	16	25,8	1,7
Krankheiten der Haut, des Muskel-Skelett-Systems u. des Bindegewebes (L00 - M99)	22	18,0	1,1	9	15,0	0,9	13	21,0	1,4
Krankheiten des Urogenitalsystems (N00 - N99)	57	46,7	2,9	25	41,7	2,5	32	51,6	3,4
Niereninsuffizienz (N17 - N19)	39	32,0	2,0	15	25,0	1,5	24	38,7	2,5
Schwangerschaft, Geburt u. Wochenbett (O00 - O99)	-	-	-	x	x	x	-	-	-
Perinatalperiode (P00 - P96)	-	-	-	-	-	-	-	-	-
Angeborene Fehlbildungen (Q00 - Q99)	1	0,8	0,1	-	-	-	1	1,6	0,1
Symptome u. Abnorme klinische Laborbefunde, die andernorts nicht klassifiziert sind (R00 - R99)	47	38,5	2,4	31	51,7	3,1	16	25,8	1,7
Verletzungen, Vergiftungen u. Folgen äußerer Ursachen (S00 - T98)	94	77,1	4,8	58	96,7	5,7	36	58,1	3,8
Vorläufige Zuordnung für Krankheiten mit unklarer Ätiologie (U00 - U49)	17	13,9	0,9	11	18,3	1,1	6	9,7	0,6
COVID-19 (U071, U072, U109)	17	13,9	0,9	11	18,3	1,1	6	9,7	0,6
Insgesamt (A00 - U49)	1 966	1 612,0	100	1 012	1 686,7	100	954	1 539,6	100
Äußere Ursachen von Verletzungen, Vergiftungen (V01 - Y98, U129)	94	77,1	4,8	58	96,7	5,7	36	58,1	3,8
Transportmittelunfälle (V01 - V99)	9	7,4	0,5	8	13,3	0,8	1	1,6	0,1
Stürze (W00 - W19)	41	33,6	2,1	22	36,7	2,2	19	30,7	2,0
Suizide (X60 - X84)	14	11,5	0,7	11	18,3	1,1	3	4,8	0,3

Sterbefälle in den kreisfreien Städten und Landkreisen 2024 nach ausgewählten Todesursachen


Mortalitätsrate 1991 - 2024 ausgewählter Krankheiten des Kreislaufsystems



3.1 Sterbefälle 2024 durch Krankheiten des Kreislaufsystems nach Altersgruppen und Geschlecht

Todesursachenklasse Pos.-Nr. der ICD-10	Geschl.	Sterbefälle						
		insgesamt	davon in den Altersgruppen von ... bis unter ... Jahren					
			unter 1	1 - 15	15 - 35	35 - 55	55 - 75	75 und mehr
Akutes rheumatisches Fieber (I00 - I02)	i	1	-	-	-	-	-	1
	m	-	-	-	-	-	-	-
	w	1	-	-	-	-	-	1
Chronisch rheumatische Herzkrankheiten (I05 - I09)	i	160	-	-	-	1	30	129
	m	50	-	-	-	1	14	35
	w	110	-	-	-	-	16	94
Hypertonie (I10 - I15)	i	2 348	-	-	-	18	234	2 096
	m	783	-	-	-	12	141	630
	w	1 565	-	-	-	6	93	1 466
Ischämische Herzkrankheiten (I20 - I25)	i	4 662	-	-	1	106	1 147	3 408
	m	2 639	-	-	-	88	887	1 664
	w	2 023	-	-	1	18	260	1 744
Myokardinfarkt (I21 - I22)	i	1 621	-	-	1	73	613	934
	m	1 000	-	-	-	59	469	472
	w	621	-	-	1	14	144	462
Chronisch Ischämische Herzkrankheit (I25)	i	2 984	-	-	-	32	519	2 433
	m	1 610	-	-	-	28	408	1 174
	w	1 374	-	-	-	4	111	1 259
Pulmonale Herzkrankheiten (I26 - I28)	i	215	-	-	2	17	63	133
	m	109	-	-	1	12	40	56
	w	106	-	-	1	5	23	77
Sonstige Formen der Herzkrankheit (I30 - I52)	i	3 606	-	1	5	48	447	3 105
	m	1 521	-	1	4	40	306	1 170
	w	2 085	-	-	1	8	141	1 935
Herzinsuffizienz (I50)	i	1 663	-	-	1	6	141	1 515
	m	660	-	-	-	4	96	560
	w	1 003	-	-	1	2	45	955
Zerebrovaskuläre Krankheiten (I60 - I69)	i	1 738	-	-	2	50	377	1 309
	m	807	-	-	2	30	242	533
	w	931	-	-	-	20	135	776
Schlaganfall (I60 - I64)	i	1 214	-	-	2	42	282	888
	m	575	-	-	2	25	179	369
	w	639	-	-	-	17	103	519
Krankheiten der Arterien, Arteriolen u. Kapillaren (I70 - I79)	i	344	-	-	3	11	119	211
	m	198	-	-	2	9	86	101
	w	146	-	-	1	2	33	110
Atherosklerose (I70)	i	146	-	-	-	2	39	105
	m	70	-	-	-	1	25	44
	w	76	-	-	-	1	14	61
Krankheiten der Venen, Lymphgefäße u. -knoten, nicht anders klassifiziert (I80 - I89)	i	70	-	-	-	10	23	37
	m	40	-	-	-	8	14	18
	w	30	-	-	-	2	9	19
Sonstige Krankheiten des Kreislaufsystems (I95 - I99)	i	-	-	-	-	-	-	-
	m	-	-	-	-	-	-	-
	w	-	-	-	-	-	-	-
Krankheiten des Kreislaufsystems (I00 - I99)	i	13 144	-	1	13	261	2 440	10 429
	m	6 147	-	1	9	200	1 730	4 207
	w	6 997	-	-	4	61	710	6 222

3.2 Sterbefälle 2014 - 2024 durch Krankheiten des Kreislaufsystems nach Geschlecht

Todesursachenklasse Pos.-Nr. der ICD-10	Geschl.	Sterbefälle										
		Jahr										
		2014	2015	2016	2017	2018	2019	2020	2021	2022	2023	2024
I00 - I02	i	-	1	3	2	3	1	-	2	1	-	1
	m	-	1	2	1	1	1	-	1	1	-	-
	w	-	-	1	1	2	-	-	1	-	-	1
I05 - I09	i	77	97	106	156	138	136	141	184	162	124	160
	m	26	34	43	56	51	45	57	59	54	46	50
	w	51	63	63	100	87	91	84	125	108	78	110
I10 - I15	i	2 183	2 309	2 168	2 227	2 341	2 240	2 438	2 481	2 600	2 437	2 348
	m	642	735	659	737	748	726	821	844	878	797	783
	w	1 541	1 574	1 509	1 490	1 593	1 514	1 617	1 637	1 722	1 640	1 565
I20 - I25	i	5 779	6 042	5 591	5 451	5 291	4 981	5 197	5 167	5 285	4 914	4 662
	m	3 042	3 147	3 068	2 928	2 822	2 759	2 830	2 877	2 886	2 727	2 639
	w	2 737	2 895	2 523	2 523	2 469	2 222	2 367	2 290	2 399	2 187	2 023
I21 - I22	i	2 282	2 355	2 132	2 069	1 989	1 885	1 879	1 884	1 901	1 647	1 621
	m	1 329	1 349	1 282	1 216	1 162	1 152	1 131	1 147	1 166	1 031	1 000
	w	953	1 006	850	853	827	733	748	737	735	616	621
I25	i	3 434	3 627	3 348	3 289	3 226	3 024	3 241	3 223	3 312	3 205	2 984
	m	1 688	1 771	1 734	1 667	1 637	1 573	1 662	1 704	1 687	1 666	1 610
	w	1 746	1 856	1 614	1 622	1 589	1 451	1 579	1 519	1 625	1 539	1 374
I26 - I28	i	158	167	221	239	258	227	259	249	261	237	215
	m	72	85	94	93	100	97	124	106	124	120	109
	w	86	82	127	146	158	130	135	143	137	117	106
I30 - I52	i	3 231	3 172	3 199	3 312	3 550	3 119	3 213	3 237	3 623	3 500	3 606
	m	1 246	1 210	1 297	1 336	1 447	1 280	1 339	1 354	1 508	1 490	1 521
	w	1 985	1 962	1 902	1 976	2 103	1 839	1 874	1 883	2 115	2 010	2 085
I50	i	1 573	1 438	1 413	1 371	1 473	1 325	1 343	1 390	1 588	1 520	1 663
	m	529	500	529	503	560	527	525	521	643	594	660
	w	1 044	938	884	868	913	798	818	869	945	926	1 003
I60 - I69	i	1 818	1 938	1 965	1 929	2 095	1 935	1 808	1 818	1 872	1 788	1 738
	m	716	819	799	857	886	825	773	781	878	848	807
	w	1 102	1 119	1 166	1 072	1 209	1 110	1 035	1 037	994	940	931
I60 - I64	i	1 267	1 308	1 240	1 185	1 308	1 248	1 202	1 242	1 268	1 218	1 214
	m	510	560	513	521	559	545	523	547	601	581	575
	w	757	748	727	664	749	703	679	695	667	637	639
I70 - I79	i	371	363	315	334	383	337	328	368	371	413	344
	m	182	176	166	160	190	190	184	201	184	224	198
	w	189	187	149	174	193	147	144	167	187	189	146
I70	i	163	183	136	194	192	141	132	177	162	180	146
	m	61	68	65	88	81	69	63	93	68	87	70
	w	102	115	71	106	111	72	69	84	94	93	76
I80 - I89	i	107	88	74	82	69	86	69	74	77	87	70
	m	46	30	34	29	30	43	29	34	32	36	40
	w	61	58	40	53	39	43	40	40	45	51	30
I95 - I99	i	-	1	-	-	1	1	-	1	3	-	-
	m	-	1	-	-	1	-	-	-	2	-	-
	w	-	-	-	-	-	1	-	1	1	-	-
I00 - I99	i	13 724	14 178	13 642	13 732	14 129	13 063	13 453	13 581	14 255	13 500	13 144
	m	5 972	6 238	6 162	6 197	6 276	5 966	6 157	6 257	6 547	6 288	6 147
	w	7 752	7 940	7 480	7 535	7 853	7 097	7 296	7 324	7 708	7 212	6 997

3.3 Mortalitätsrate 2024 durch Krankheiten des Kreislaufsystems nach Altersgruppen und Geschlecht

Todesursachenklasse Pos.-Nr. der ICD-10	Geschl.	MR _i						
		insgesamt	davon in den Altersgruppen von ... bis unter ... Jahren					
			unter 1	1 - 15	15 - 35	35 - 55	55 - 75	75 und mehr
Akutes rheumatisches Fieber (I00 - I02)	i	0,0	-	-	-	-	-	0,3
	m	-	-	-	-	-	-	-
	w	0,1	-	-	-	-	-	0,6
Chronisch rheumatische Herzkrankheiten (I05 - I09)	i	7,5	-	-	-	0,2	4,4	44,4
	m	4,8	-	-	-	0,4	4,3	31,2
	w	10,1	-	-	-	-	4,6	52,7
Hypertonie (I10 - I15)	i	109,7	-	-	-	3,4	34,7	722,0
	m	74,5	-	-	-	4,3	43,5	562,4
	w	143,6	-	-	-	2,3	26,6	822,3
Ischämische Herzkrankheiten (I20 - I25)	i	217,8	-	-	0,3	19,8	170,1	1 174,0
	m	251,2	-	-	-	31,7	273,7	1 485,4
	w	185,7	-	-	0,6	7,0	74,3	978,3
Myokardinfarkt (I21 - I22)	i	75,7	-	-	0,3	13,6	90,9	321,7
	m	95,2	-	-	-	21,2	144,7	421,4
	w	57,0	-	-	0,6	5,4	41,1	259,2
Chronisch Ischämische Herzkrankheit (I25)	i	139,4	-	-	-	6,0	77,0	838,1
	m	153,3	-	-	-	10,1	125,9	1 048,0
	w	126,1	-	-	-	1,6	31,7	706,2
Pulmonale Herzkrankheiten (I26 - I28)	i	10,0	-	-	0,5	3,2	9,3	45,8
	m	10,4	-	-	0,5	4,3	12,3	50,0
	w	9,7	-	-	0,6	1,9	6,6	43,2
Sonstige Formen der Herzkrankheit (I30 - I52)	i	168,5	-	0,4	1,3	9,0	66,3	1 069,6
	m	144,8	-	0,8	2,0	14,4	94,4	1 044,5
	w	191,3	-	-	0,6	3,1	40,3	1 085,4
Herzinsuffizienz (I50)	i	77,7	-	-	0,3	1,1	20,9	521,9
	m	62,8	-	-	-	1,4	29,6	499,9
	w	92,0	-	-	0,6	0,8	12,9	535,7
Zerebrovaskuläre Krankheiten (I60 - I69)	i	81,2	-	-	0,5	9,3	55,9	450,9
	m	76,8	-	-	1,0	10,8	74,7	475,8
	w	85,4	-	-	-	7,8	38,6	435,3
Schlaganfall (I60 - I64)	i	56,7	-	-	0,5	7,8	41,8	305,9
	m	54,7	-	-	1,0	9,0	55,2	329,4
	w	58,6	-	-	-	6,6	29,4	291,1
Krankheiten der Arterien, Arteriolen u. Kapillaren (I70 - I79)	i	16,1	-	-	0,8	2,1	17,6	72,7
	m	18,8	-	-	1,0	3,2	26,5	90,2
	w	13,4	-	-	0,6	0,8	9,4	61,7
Atherosklerose (I70)	i	6,8	-	-	-	0,4	5,8	36,2
	m	6,7	-	-	-	0,4	7,7	39,3
	w	7,0	-	-	-	0,4	4,0	34,2
Krankheiten der Venen, Lymphgefäße u. -knoten, nicht anders klassifiziert (I80 - I89)	i	3,3	-	-	-	1,9	3,4	12,7
	m	3,8	-	-	-	2,9	4,3	16,1
	w	2,8	-	-	-	0,8	2,6	10,7
Sonstige Krankheiten des Kreislaufsystems (I95 - I99)	i	-	-	-	-	-	-	-
	m	-	-	-	-	-	-	-
	w	-	-	-	-	-	-	-
Krankheiten des Kreislaufsystems (I00 - I99)	i	614,2	-	0,4	3,5	48,7	361,9	3 592,6
	m	585,2	-	0,8	4,5	72,0	533,7	3 755,6
	w	642,1	-	-	2,3	23,6	202,8	3 490,2

3.4 Mortalitätsrate 2014 - 2024 durch Krankheiten des Kreislaufsystems nach Geschlecht

Todesursachenklasse Pos.-Nr. der ICD-10	Geschl.	MR _i										
		Jahr										
		2014	2015	2016	2017	2018	2019	2020	2021	2022	2023	2024
I00 - I02	i	-	0,0	0,1	0,1	0,1	0,0	-	0,1	0,0	-	0,0
	m	-	0,1	0,2	0,1	0,1	0,1	-	0,1	0,1	-	-
	w	-	-	0,1	0,1	0,2	-	-	0,1	-	-	0,1
I05 - I09	i	3,4	4,3	4,7	7,0	6,2	6,2	6,4	8,5	7,6	5,8	7,5
	m	2,4	3,1	3,9	5,1	4,7	4,2	5,3	5,5	5,1	4,4	4,8
	w	4,5	5,5	5,5	8,8	7,7	8,1	7,6	11,3	9,9	7,1	10,1
I10 - I15	i	97,5	103,1	96,7	99,9	105,7	101,7	111,4	114,1	121,4	113,5	109,7
	m	58,5	66,7	59,7	67,1	68,6	67,0	76,3	78,9	83,7	75,7	74,5
	w	134,8	138,2	132,8	131,7	141,6	135,4	145,5	148,1	157,7	149,8	143,6
I20 - I25	i	258,0	269,7	249,5	244,5	238,8	226,2	237,6	237,6	246,8	228,8	217,8
	m	277,2	285,8	277,8	266,5	258,7	254,7	263,0	268,9	275,1	259,1	251,2
	w	239,5	254,1	222,0	223,1	219,5	198,7	213,0	207,2	219,7	199,7	185,7
I21 - I22	i	101,9	105,1	95,1	92,8	89,8	85,6	85,9	86,6	88,8	76,7	75,7
	m	121,1	122,5	116,1	110,7	106,5	106,3	105,1	107,2	111,1	98,0	95,2
	w	83,4	88,3	74,8	75,4	73,5	65,5	67,3	66,7	67,3	56,3	57,0
I25	i	153,3	161,9	149,4	147,5	145,6	137,4	148,1	148,2	154,7	149,2	139,4
	m	153,8	160,8	157,0	151,7	150,1	145,2	154,4	159,3	160,8	158,3	153,3
	w	152,8	162,9	142,0	143,4	141,3	129,8	142,1	137,5	148,8	140,6	126,1
I26 - I28	i	7,1	7,5	9,9	10,7	11,6	10,3	11,8	11,4	12,2	11,0	10,0
	m	6,6	7,7	8,5	8,5	9,2	9,0	11,5	9,9	11,8	11,4	10,4
	w	7,5	7,2	11,2	12,9	14,0	11,6	12,1	12,9	12,5	10,7	9,7
I30 - I52	i	144,2	141,6	142,8	148,5	160,2	141,7	146,9	148,8	169,2	163,0	168,5
	m	113,6	109,9	117,4	121,6	132,7	118,2	124,4	126,6	143,7	141,6	144,8
	w	173,7	172,2	167,4	174,7	186,9	164,4	168,6	170,4	193,7	183,6	191,3
I50	i	70,2	64,2	63,1	61,5	66,5	60,2	61,4	63,9	74,2	70,8	77,7
	m	48,2	45,4	47,9	45,8	51,3	48,6	48,8	48,7	61,3	56,4	62,8
	w	91,4	82,3	77,8	76,7	81,2	71,4	73,6	78,6	86,5	84,6	92,0
I60 - I69	i	81,2	86,5	87,7	86,5	94,6	87,9	82,6	83,6	87,4	83,3	81,2
	m	65,3	74,4	72,3	78,0	81,2	76,2	71,8	73,0	83,7	80,6	76,8
	w	96,4	98,2	102,6	94,8	107,5	99,3	93,1	93,8	91,0	85,9	85,4
I60 - I64	i	56,6	58,4	55,3	53,1	59,0	56,7	54,9	57,1	59,2	56,7	56,7
	m	46,5	50,9	46,4	47,4	51,2	50,3	48,6	51,1	57,3	55,2	54,7
	w	66,2	65,7	64,0	58,7	66,6	62,9	61,1	62,9	61,1	58,2	58,6
I70 - I79	i	16,6	16,2	14,1	15,0	17,3	15,3	15,0	16,9	17,3	19,2	16,1
	m	16,6	16,0	15,0	14,6	17,4	17,5	17,1	18,8	17,5	21,3	18,8
	w	16,5	16,4	13,1	15,4	17,2	13,1	13,0	15,1	17,1	17,3	13,4
I70	i	7,3	8,2	6,1	8,7	8,7	6,4	6,0	8,1	7,6	8,4	6,8
	m	5,6	6,2	5,9	8,0	7,4	6,4	5,9	8,7	6,5	8,3	6,7
	w	8,9	10,1	6,2	9,4	9,9	6,4	6,2	7,6	8,6	8,5	7,0
I80 - I89	i	4,8	3,9	3,3	3,7	3,1	3,9	3,2	3,4	3,6	4,1	3,3
	m	4,2	2,7	3,1	2,6	2,8	4,0	2,7	3,2	3,0	3,4	3,8
	w	5,3	5,1	3,5	4,7	3,5	3,8	3,6	3,6	4,1	4,7	2,8
I95 - I99	i	-	0,0	-	-	0,0	0,0	-	0,0	0,1	-	-
	m	-	0,1	-	-	0,1	-	-	-	0,2	-	-
	w	-	-	-	-	-	0,1	-	0,1	0,1	-	-
I00 - I99	i	612,7	632,8	608,8	615,9	637,7	593,4	614,9	624,4	665,7	628,7	614,2
	m	544,3	566,5	557,9	564,0	575,4	550,7	572,1	584,8	624,0	597,4	585,2
	w	678,3	696,9	658,3	666,2	698,1	634,6	656,4	662,7	705,8	658,7	642,1

4.1 Sterbefälle 2024 durch Neubildungen nach Altersgruppen und Geschlecht

Todesursachenklasse Pos.-Nr. der ICD-10	Geschl.	Sterbefälle						
		insgesamt	davon in den Altersgruppen von ... bis unter ... Jahren					
			unter 1	1 - 15	15 - 35	35 - 55	55 - 75	75 und mehr
Bösartige Neubildungen (C00 - C97)	i	8 038	1	1	18	346	3 521	4 151
	m	4 453	1	1	12	184	2 094	2 161
	w	3 585	-	-	6	162	1 427	1 990
Lippe, Mundhöhle u. Pharynx (C00 - C14)	i	260	-	-	-	17	157	86
	m	187	-	-	-	15	131	41
	w	73	-	-	-	2	26	45
Verdauungsorgane (C15 - C26)	i	2 716	1	-	2	124	1 171	1 418
	m	1 553	1	-	1	88	755	708
	w	1 163	-	-	1	36	416	710
Ösophagus (C15)	i	200	-	-	-	12	112	76
	m	165	-	-	-	10	98	57
	w	35	-	-	-	2	14	19
Magen (C16)	i	355	-	-	-	24	143	188
	m	206	-	-	-	14	91	101
	w	149	-	-	-	10	52	87
Dickdarm u. Rektum (C18 - C21)	i	927	-	-	2	42	343	540
	m	542	-	-	1	31	228	282
	w	385	-	-	1	11	115	258
Leber (C22)	i	354	1	-	-	14	170	169
	m	231	1	-	-	9	130	91
	w	123	-	-	-	5	40	78
Gallenblase u. Gallenwege (C23 - C24)	i	135	-	-	-	1	55	79
	m	45	-	-	-	-	16	29
	w	90	-	-	-	1	39	50
Pankreas (C25)	i	695	-	-	-	26	328	341
	m	334	-	-	-	21	178	135
	w	361	-	-	-	5	150	206
Atmungsorgane u. intrathorakale Organe (C30 - C39)	i	1 573	-	-	-	64	930	579
	m	1 012	-	-	-	42	601	369
	w	561	-	-	-	22	329	210
Larynx (C32)	i	51	-	-	-	2	34	15
	m	47	-	-	-	2	32	13
	w	4	-	-	-	-	2	2
Lunge (C33 - C34)	i	1 509	-	-	-	60	891	558
	m	958	-	-	-	38	566	354
	w	551	-	-	-	22	325	204
Knochen u. Gelenkknorpel (C40 - C41)	i	22	-	1	5	3	9	4
	m	17	-	1	5	2	5	4
	w	5	-	-	-	1	4	-
Haut (C43 - C44)	i	141	-	-	-	7	52	82
	m	83	-	-	-	6	33	44
	w	58	-	-	-	1	19	38
Mesotheliales Gewebe u. Weichteil- gewebe (C45 - C49)	i	86	-	-	1	6	35	44
	m	43	-	-	1	4	22	16
	w	43	-	-	-	2	13	28
Brustdrüse (C50)	i	544	-	-	1	47	198	298
	m	5	-	-	-	1	-	4
	w	539	-	-	1	46	198	294

Noch: 4.1 Sterbefälle 2024 durch Neubildungen nach Altersgruppen und Geschlecht

Todesursachenklasse Pos.-Nr. der ICD-10	Geschl.	Sterbefälle						
		insgesamt	davon in den Altersgruppen von ... bis unter ... Jahren					
			unter 1	1 - 15	15 - 35	35 - 55	55 - 75	75 und mehr
Weibliche Genitalorgane (C51 - C58)	i	343	-	-	1	22	154	166
	m	x	x	x	x	x	x	x
	w	343	-	-	1	22	154	166
Corpus uteri (C54 - C55)	i	105	-	-	-	3	47	55
	m	x	x	x	x	x	x	x
	w	105	-	-	-	3	47	55
Ovar (C56)	i	135	-	-	1	6	60	68
	m	x	x	x	x	x	x	x
	w	135	-	-	1	6	60	68
Männliche Genitalorgane (C60 - C63)	i	573	-	-	2	6	165	400
	m	573	-	-	2	6	165	400
	w	x	x	x	x	x	x	x
Prostata (C61)	i	559	-	-	-	4	160	395
	m	559	-	-	-	4	160	395
	w	x	x	x	x	x	x	x
Harnorgane (C64 - C68)	i	623	-	-	-	7	210	406
	m	376	-	-	-	5	132	239
	w	247	-	-	-	2	78	167
Niere (C64)	i	225	-	-	-	2	82	141
	m	127	-	-	-	2	53	72
	w	98	-	-	-	-	29	69
Harnblase (C67)	i	264	-	-	-	3	83	178
	m	175	-	-	-	2	57	116
	w	89	-	-	-	1	26	62
Auge, Gehirn u. Teile des Zentralnervensystems (C69 - C72)	i	210	-	-	5	16	113	76
	m	109	-	-	3	5	61	40
	w	101	-	-	2	11	52	36
Schilddrüse u. sonstige endokrine Drüsen (C73 - C75)	i	25	-	-	-	-	14	11
	m	9	-	-	-	-	7	2
	w	16	-	-	-	-	7	9
Lymphatische, blutbildende Gewebe (C81 - C96)	i	625	-	-	1	17	204	403
	m	339	-	-	-	9	122	208
	w	286	-	-	1	8	82	195
Leukämien (C91 - C95)	i	286	-	-	-	9	87	190
	m	158	-	-	-	4	52	102
	w	128	-	-	-	5	35	88
In-situ-Neubildungen (D00 - D09)	i	-	-	-	-	-	-	-
	m	-	-	-	-	-	-	-
	w	-	-	-	-	-	-	-
Gutartige Neubildungen (D10 - D36)	i	46	-	-	1	2	16	27
	m	11	-	-	-	1	6	4
	w	35	-	-	1	1	10	23
Neubildungen unbekannten Verhaltens (D37 - D48)	i	188	1	-	-	3	39	145
	m	96	1	-	-	1	25	69
	w	92	-	-	-	2	14	76
Neubildungen (C00 - D48)	i	8 272	2	1	19	351	3 576	4 323
	m	4 560	2	1	12	186	2 125	2 234
	w	3 712	-	-	7	165	1 451	2 089

4.2 Sterbefälle 2014 - 2024 durch Neubildungen nach Geschlecht

Todesursachenklasse Pos.-Nr. der ICD-10	Geschl.	Sterbefälle										
		Jahr										
		2014	2015	2016	2017	2018	2019	2020	2021	2022	2023	2024
C00 - C97	i	8 112	8 172	7 942	8 255	8 089	8 352	8 119	8 197	8 262	8 364	8 038
	m	4 579	4 577	4 511	4 706	4 631	4 661	4 634	4 721	4 679	4 722	4 453
	w	3 533	3 595	3 431	3 549	3 458	3 691	3 485	3 476	3 583	3 642	3 585
C00 - C14	i	214	238	228	215	237	248	212	224	252	263	260
	m	175	188	178	164	179	185	158	183	187	196	187
	w	39	50	50	51	58	63	54	41	65	67	73
C15 - C26	i	2 673	2 630	2 587	2 703	2 766	2 786	2 734	2 732	2 763	2 638	2 716
	m	1 498	1 450	1 511	1 542	1 607	1 585	1 598	1 592	1 644	1 530	1 553
	w	1 175	1 180	1 076	1 161	1 159	1 201	1 136	1 140	1 119	1 108	1 163
C15	i	181	158	186	145	189	167	181	198	217	197	200
	m	149	123	157	117	158	134	146	164	187	160	165
	w	32	35	29	28	31	33	35	34	30	37	35
C16	i	463	430	425	432	386	353	342	344	346	318	355
	m	273	236	264	254	216	233	205	202	213	207	206
	w	190	194	161	178	170	120	137	142	133	111	149
C18 - C21	i	931	939	841	944	945	991	952	941	963	882	927
	m	507	509	475	555	566	564	550	524	572	484	542
	w	424	430	366	389	379	427	402	417	391	398	385
C22	i	299	304	296	293	362	340	376	383	355	354	354
	m	203	204	218	201	240	216	241	254	240	226	231
	w	96	100	78	92	122	124	135	129	115	128	123
C23 - C24	i	171	164	189	175	182	173	134	181	143	144	135
	m	68	58	79	69	76	63	58	86	59	60	45
	w	103	106	110	106	106	110	76	95	84	84	90
C25	i	582	586	608	681	663	720	696	638	709	696	695
	m	268	296	297	328	332	359	364	336	355	368	334
	w	314	290	311	353	331	361	332	302	354	328	361
C30 - C39	i	1 613	1 611	1 556	1 652	1 611	1 672	1 583	1 629	1 641	1 623	1 573
	m	1 179	1 161	1 099	1 184	1 119	1 147	1 092	1 084	1 092	1 115	1 012
	w	434	450	457	468	492	525	491	545	549	508	561
C32	i	73	68	65	52	57	69	61	54	64	54	51
	m	65	61	53	43	48	55	57	50	55	50	47
	w	8	7	12	9	9	14	4	4	9	4	4
C33 - C34	i	1 519	1 529	1 468	1 583	1 534	1 577	1 502	1 554	1 552	1 549	1 509
	m	1 099	1 091	1 028	1 132	1 058	1 077	1 024	1 019	1 022	1 057	958
	w	420	438	440	451	476	500	478	535	530	492	551
C40 - C41	i	14	15	11	10	15	21	21	17	10	18	22
	m	8	9	5	7	10	8	12	10	6	10	17
	w	6	6	6	3	5	13	9	7	4	8	5
C43 - C44	i	129	110	130	132	143	122	137	128	166	172	141
	m	78	69	74	75	75	61	87	80	97	103	83
	w	51	41	56	57	68	61	50	48	69	69	58
C45 - C49	i	85	96	96	100	78	97	87	94	77	97	86
	m	41	40	56	57	35	53	40	49	42	50	43
	w	44	56	40	43	43	44	47	45	35	47	43
C50	i	540	540	553	550	512	553	567	516	576	582	544
	m	9	8	8	6	7	6	9	7	10	4	5
	w	531	532	545	544	505	547	558	509	566	578	539

Noch: 4.2 Sterbefälle 2014 - 2024 durch Neubildungen nach Geschlecht

Todesursachenklasse Pos.-Nr. der ICD-10	Geschl.	Sterbefälle										
		Jahr										
		2014	2015	2016	2017	2018	2019	2020	2021	2022	2023	2024
C51 - C58	i	417	396	359	348	349	370	349	338	333	369	343
	m	x	x	x	x	x	x	x	x	x	x	x
	w	417	396	359	348	349	370	349	338	333	369	343
C54 - C55	i	109	125	99	92	85	104	104	87	90	85	105
	m	x	x	x	x	x	x	x	x	x	x	x
	w	109	125	99	92	85	104	104	87	90	85	105
C56	i	180	159	150	149	151	144	139	148	155	172	135
	m	x	x	x	x	x	x	x	x	x	x	x
	w	180	159	150	149	151	144	139	148	155	172	135
C60 - C63	i	516	549	494	525	525	551	572	561	548	571	573
	m	516	549	494	525	525	551	572	561	548	571	573
	w	x	x	x	x	x	x	x	x	x	x	x
C61	i	496	528	471	507	507	528	552	535	521	544	559
	m	496	528	471	507	507	528	552	535	521	544	559
	w	x	x	x	x	x	x	x	x	x	x	x
C64 - C68	i	629	622	601	620	554	603	629	632	610	723	623
	m	398	393	391	402	374	386	405	422	381	485	376
	w	231	229	210	218	180	217	224	210	229	238	247
C64	i	263	264	232	253	202	231	261	234	203	263	225
	m	153	156	146	155	134	136	168	152	111	163	127
	w	110	108	86	98	68	95	93	82	92	100	98
C67	i	276	264	274	274	273	264	267	277	281	325	264
	m	191	173	179	186	183	180	173	191	180	221	175
	w	85	91	95	88	90	84	94	86	101	104	89
C69 - C72	i	214	228	247	228	228	212	203	218	240	210	210
	m	109	122	120	122	134	115	118	120	128	103	109
	w	105	106	127	106	94	97	85	98	112	107	101
C73 - C75	i	46	56	49	58	55	41	33	36	41	38	25
	m	18	28	17	32	33	13	17	17	22	16	9
	w	28	28	32	26	22	28	16	19	19	22	16
C81 - C96	i	727	766	703	733	696	718	708	749	698	704	625
	m	378	419	391	397	372	374	372	430	369	375	339
	w	349	347	312	336	324	344	336	319	329	329	286
C91 - C95	i	299	315	282	322	293	312	304	311	283	309	286
	m	160	179	159	188	158	159	164	186	147	161	158
	w	139	136	123	134	135	153	140	125	136	148	128
D00 - D09	i	2	-	3	3	1	-	-	2	1	-	-
	m	-	-	2	1	-	-	-	2	-	-	-
	w	2	-	1	2	1	-	-	-	1	-	-
D10 - D36	i	27	33	42	31	37	46	42	34	43	40	46
	m	9	10	16	12	13	19	21	14	9	14	11
	w	18	23	26	19	24	27	21	20	34	26	35
D37 - D48	i	170	190	212	229	228	196	204	190	196	221	188
	m	89	93	98	112	95	105	95	100	89	99	96
	w	81	97	114	117	133	91	109	90	107	122	92
C00 - D48	i	8 311	8 395	8 199	8 518	8 355	8 594	8 365	8 423	8 502	8 625	8 272
	m	4 677	4 680	4 627	4 831	4 739	4 785	4 750	4 837	4 777	4 835	4 560
	w	3 634	3 715	3 572	3 687	3 616	3 809	3 615	3 586	3 725	3 790	3 712

4.3 Mortalitätsrate 2024 durch Neubildungen nach Altersgruppen und Geschlecht

Todesursachenklasse Pos.-Nr. der ICD-10	Geschl.	MR _i						
		insgesamt	davon in den Altersgruppen von ... bis unter ... Jahren					
			unter 1	1 - 15	15 - 35	35 - 55	55 - 75	75 und mehr
Bösartige Neubildungen (C00 - C97)	i	375,6	7,7	0,4	4,8	64,6	522,2	1 429,9
	m	423,9	15,1	0,8	6,0	66,2	646,0	1 929,1
	w	329,0	-	-	3,4	62,8	407,6	1 116,3
Lippe, Mundhöhle u. Pharynx (C00 - C14)	i	12,1	-	-	-	3,2	23,3	29,6
	m	17,8	-	-	-	5,4	40,4	36,6
	w	6,7	-	-	-	0,8	7,4	25,2
Verdauungsorgane (C15 - C26)	i	126,9	7,7	-	0,5	23,1	173,7	488,5
	m	147,8	15,1	-	0,5	31,7	232,9	632,0
	w	106,7	-	-	0,6	14,0	118,8	398,3
Ösophagus (C15)	i	9,3	-	-	-	2,2	16,6	26,2
	m	15,7	-	-	-	3,6	30,2	50,9
	w	3,2	-	-	-	0,8	4,0	10,7
Magen (C16)	i	16,6	-	-	-	4,5	21,2	64,8
	m	19,6	-	-	-	5,0	28,1	90,2
	w	13,7	-	-	-	3,9	14,9	48,8
Dickdarm u. Rektum (C18 - C21)	i	43,3	-	-	0,5	7,8	50,9	186,0
	m	51,6	-	-	0,5	11,2	70,3	251,7
	w	35,3	-	-	0,6	4,3	32,8	144,7
Leber (C22)	i	16,5	7,7	-	-	2,6	25,2	58,2
	m	22,0	15,1	-	-	3,2	40,1	81,2
	w	11,3	-	-	-	1,9	11,4	43,8
Gallenblase u. Gallenwege (C23 - C24)	i	6,3	-	-	-	0,2	8,2	27,2
	m	4,3	-	-	-	-	4,9	25,9
	w	8,3	-	-	-	0,4	11,1	28,0
Pankreas (C25)	i	32,5	-	-	-	4,9	48,6	117,5
	m	31,8	-	-	-	7,6	54,9	120,5
	w	33,1	-	-	-	1,9	42,8	115,6
Atmungsorgane u. intrathorakale Organe (C30 - C39)	i	73,5	-	-	-	11,9	137,9	199,5
	m	96,3	-	-	-	15,1	185,4	329,4
	w	51,5	-	-	-	8,5	94,0	117,8
Larynx (C32)	i	2,4	-	-	-	0,4	5,0	5,2
	m	4,5	-	-	-	0,7	9,9	11,6
	w	0,4	-	-	-	-	0,6	1,1
Lunge (C33 - C34)	i	70,5	-	-	-	11,2	132,1	192,2
	m	91,2	-	-	-	13,7	174,6	316,0
	w	50,6	-	-	-	8,5	92,8	114,4
Knochen u. Gelenkknorpel (C40 - C41)	i	1,0	-	0,4	1,3	0,6	1,3	1,4
	m	1,6	-	0,8	2,5	0,7	1,5	3,6
	w	0,5	-	-	-	0,4	1,1	-
Haut (C43 - C44)	i	6,6	-	-	-	1,3	7,7	28,2
	m	7,9	-	-	-	2,2	10,2	39,3
	w	5,3	-	-	-	0,4	5,4	21,3
Mesotheliales Gewebe u. Weichteil- gewebe (C45 - C49)	i	4,0	-	-	0,3	1,1	5,2	15,2
	m	4,1	-	-	0,5	1,4	6,8	14,3
	w	3,9	-	-	-	0,8	3,7	15,7
Brustdrüse (C50)	i	25,4	-	-	0,3	8,8	29,4	102,7
	m	0,5	-	-	-	0,4	-	3,6
	w	49,5	-	-	0,6	17,8	56,6	164,9

Noch: 4.3 Mortalitätsrate 2024 durch Neubildungen nach Altersgruppen und Geschlecht

Todesursachenklasse Pos.-Nr. der ICD-10	Geschl.	MR _i						
		insgesamt	davon in den Altersgruppen von ... bis unter ... Jahren					
			unter 1	1 - 15	15 - 35	35 - 55	55 - 75	75 und mehr
Weibliche Genitalorgane (C51 - C58)	i	16,0	-	-	0,3	4,1	22,8	57,2
	m	x	x	x	x	x	x	x
	w	31,5	-	-	0,6	8,5	44,0	93,1
Corpus uteri (C54 - C55)	i	4,9	-	-	-	0,6	7,0	18,9
	m	x	x	x	x	x	x	x
	w	9,6	-	-	-	1,2	13,4	30,9
Ovar (C56)	i	6,3	-	-	0,3	1,1	8,9	23,4
	m	x	x	x	x	x	x	x
	w	12,4	-	-	0,6	2,3	17,1	38,1
Männliche Genitalorgane (C60 - C63)	i	26,8	-	-	0,5	1,1	24,5	137,8
	m	54,5	-	-	1,0	2,2	50,9	357,1
	w	x	x	x	x	x	x	x
Prostata (C61)	i	26,1	-	-	-	0,7	23,7	136,1
	m	53,2	-	-	-	1,4	49,4	352,6
	w	x	x	x	x	x	x	x
Harnorgane (C64 - C68)	i	29,1	-	-	-	1,3	31,1	139,9
	m	35,8	-	-	-	1,8	40,7	213,4
	w	22,7	-	-	-	0,8	22,3	93,7
Niere (C64)	i	10,5	-	-	-	0,4	12,2	48,6
	m	12,1	-	-	-	0,7	16,4	64,3
	w	9,0	-	-	-	-	8,3	38,7
Harnblase (C67)	i	12,3	-	-	-	0,6	12,3	61,3
	m	16,7	-	-	-	0,7	17,6	103,6
	w	8,2	-	-	-	0,4	7,4	34,8
Auge, Gehirn u. Teile des Zentralnervensystems (C69 - C72)	i	9,8	-	-	1,3	3,0	16,8	26,2
	m	10,4	-	-	1,5	1,8	18,8	35,7
	w	9,3	-	-	1,1	4,3	14,9	20,2
Schilddrüse u. sonstige endokrine Drüsen (C73 - C75)	i	1,2	-	-	-	-	2,1	3,8
	m	0,9	-	-	-	-	2,2	1,8
	w	1,5	-	-	-	-	2,0	5,0
Lymphatische, blutbildende Gewebe (C81 - C96)	i	29,2	-	-	0,3	3,2	30,3	138,8
	m	32,3	-	-	-	3,2	37,6	185,7
	w	26,2	-	-	0,6	3,1	23,4	109,4
Leukämien (C91 - C95)	i	13,4	-	-	-	1,7	12,9	65,5
	m	15,0	-	-	-	1,4	16,0	91,1
	w	11,7	-	-	-	1,9	10,0	49,4
In-situ-Neubildungen (D00 - D09)	i	-	-	-	-	-	-	-
	m	-	-	-	-	-	-	-
	w	-	-	-	-	-	-	-
Gutartige Neubildungen (D10 - D36)	i	2,1	-	-	0,3	0,4	2,4	9,3
	m	1,0	-	-	-	0,4	1,9	3,6
	w	3,2	-	-	0,6	0,4	2,9	12,9
Neubildungen unbekannten Verhaltens (D37 - D48)	i	8,8	7,7	-	-	0,6	5,8	49,9
	m	9,1	15,1	-	-	0,4	7,7	61,6
	w	8,4	-	-	-	0,8	4,0	42,6
Neubildungen (C00 - D48)	i	386,5	15,4	0,4	5,1	65,5	530,4	1 489,2
	m	434,1	30,2	0,8	6,0	66,9	655,6	1 994,3
	w	340,7	-	-	4,0	64,0	414,4	1 171,8

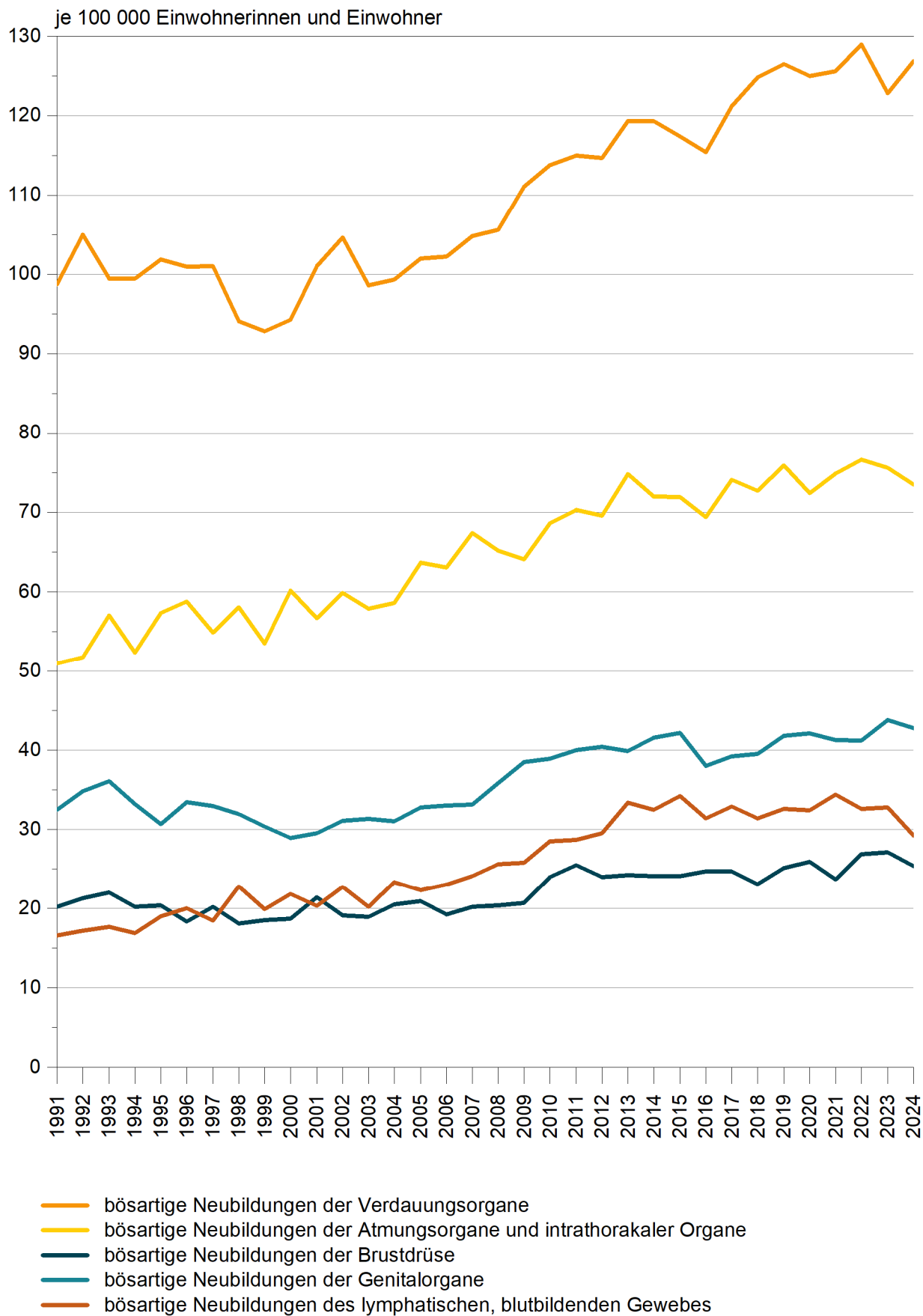
4.4 Mortalitätsrate 2014 - 2024 durch Neubildungen nach Geschlecht

Todesursachenklasse Pos.-Nr. der ICD-10	Geschl.	MR _i										
		Jahr										
		2014	2015	2016	2017	2018	2019	2020	2021	2022	2023	2024
C00 - C97	i	362,1	364,7	354,4	370,2	365,1	379,4	371,1	376,9	385,8	389,5	375,6
	m	417,3	415,6	408,4	428,3	424,6	430,3	430,6	441,3	445,9	448,7	423,9
	w	309,1	315,6	301,9	313,8	307,4	330,1	313,5	314,5	328,1	332,6	329,0
C00 - C14	i	9,6	10,6	10,2	9,6	10,7	11,3	9,7	10,3	11,8	12,2	12,1
	m	15,9	17,1	16,1	14,9	16,4	17,1	14,7	17,1	17,8	18,6	17,8
	w	3,4	4,4	4,4	4,5	5,2	5,6	4,9	3,7	6,0	6,1	6,7
C15 - C26	i	119,3	117,4	115,4	121,2	124,8	126,5	125,0	125,6	129,0	122,8	126,9
	m	136,5	131,7	136,8	140,4	147,3	146,3	148,5	148,8	156,7	145,4	147,8
	w	102,8	103,6	94,7	102,7	103,0	107,4	102,2	103,2	102,5	101,2	106,7
C15	i	8,1	7,1	8,3	6,5	8,5	7,6	8,3	9,1	10,1	9,2	9,3
	m	13,6	11,2	14,2	10,6	14,5	12,4	13,6	15,3	17,8	15,2	15,7
	w	2,8	3,1	2,6	2,5	2,8	3,0	3,1	3,1	2,7	3,4	3,2
C16	i	20,7	19,2	19,0	19,4	17,4	16,0	15,6	15,8	16,2	14,8	16,6
	m	24,9	21,4	23,9	23,1	19,8	21,5	19,0	18,9	20,3	19,7	19,6
	w	16,6	17,0	14,2	15,7	15,1	10,7	12,3	12,8	12,2	10,1	13,7
C18 - C21	i	41,6	41,9	37,5	42,3	42,7	45,0	43,5	43,3	45,0	41,1	43,3
	m	46,2	46,2	43,0	50,5	51,9	52,1	51,1	49,0	54,5	46,0	51,6
	w	37,1	37,7	32,2	34,4	33,7	38,2	36,2	37,7	35,8	36,3	35,3
C22	i	13,3	13,6	13,2	13,1	16,3	15,4	17,2	17,6	16,6	16,5	16,5
	m	18,5	18,5	19,7	18,3	22,0	19,9	22,4	23,7	22,9	21,5	22,0
	w	8,4	8,8	6,9	8,1	10,8	11,1	12,1	11,7	10,5	11,7	11,3
C23 - C24	i	7,6	7,3	8,4	7,8	8,2	7,9	6,1	8,3	6,7	6,7	6,3
	m	6,2	5,3	7,2	6,3	7,0	5,8	5,4	8,0	5,6	5,7	4,3
	w	9,0	9,3	9,7	9,4	9,4	9,8	6,8	8,6	7,7	7,7	8,3
C25	i	26,0	26,2	27,1	30,5	29,9	32,7	31,8	29,3	33,1	32,4	32,5
	m	24,4	26,9	26,9	29,9	30,4	33,1	33,8	31,4	33,8	35,0	31,8
	w	27,5	25,5	27,4	31,2	29,4	32,3	29,9	27,3	32,4	30,0	33,1
C30 - C39	i	72,0	71,9	69,4	74,1	72,7	75,9	72,4	74,9	76,6	75,6	73,5
	m	107,5	105,4	99,5	107,8	102,6	105,9	101,5	101,3	104,1	105,9	96,3
	w	38,0	39,5	40,2	41,4	43,7	46,9	44,2	49,3	50,3	46,4	51,5
C32	i	3,3	3,0	2,9	2,3	2,6	3,1	2,8	2,5	3,0	2,5	2,4
	m	5,9	5,5	4,8	3,9	4,4	5,1	5,3	4,7	5,2	4,8	4,5
	w	0,7	0,6	1,1	0,8	0,8	1,3	0,4	0,4	0,8	0,4	0,4
C33 - C34	i	67,8	68,2	65,5	71,0	69,2	71,6	68,7	71,4	72,5	72,1	70,5
	m	100,2	99,1	93,1	103,0	97,0	99,4	95,1	95,2	97,4	100,4	91,2
	w	36,8	38,4	38,7	39,9	42,3	44,7	43,0	48,4	48,5	44,9	50,6
C40 - C41	i	0,6	0,7	0,5	0,4	0,7	1,0	1,0	0,8	0,5	0,8	1,0
	m	0,7	0,8	0,5	0,6	0,9	0,7	1,1	0,9	0,6	1,0	1,6
	w	0,5	0,5	0,5	0,3	0,4	1,2	0,8	0,6	0,4	0,7	0,5
C43 - C44	i	5,8	4,9	5,8	5,9	6,5	5,5	6,3	5,9	7,8	8,0	6,6
	m	7,1	6,3	6,7	6,8	6,9	5,6	8,1	7,5	9,2	9,8	7,9
	w	4,5	3,6	4,9	5,0	6,0	5,5	4,5	4,3	6,3	6,3	5,3
C45 - C49	i	3,8	4,3	4,3	4,5	3,5	4,4	4,0	4,3	3,6	4,5	4,0
	m	3,7	3,6	5,1	5,2	3,2	4,9	3,7	4,6	4,0	4,8	4,1
	w	3,9	4,9	3,5	3,8	3,8	3,9	4,2	4,1	3,2	4,3	3,9
C50	i	24,1	24,1	24,7	24,7	23,1	25,1	25,9	23,7	26,9	27,1	25,4
	m	0,8	0,7	0,7	0,5	0,6	0,6	0,8	0,7	1,0	0,4	0,5
	w	46,5	46,7	48,0	48,1	44,9	48,9	50,2	46,1	51,8	52,8	49,5

Noch: 4.4 Mortalitätsrate 2014 - 2024 durch Neubildungen nach Geschlecht

Todesursachenklasse Pos.-Nr. der ICD-10	Geschl.	MR _i										
		Jahr										
		2014	2015	2016	2017	2018	2019	2020	2021	2022	2023	2024
C51 - C58	i	18,6	17,7	16,0	15,6	15,8	16,8	16,0	15,5	15,6	17,2	16,0
	m	x	x	x	x	x	x	x	x	x	x	x
	w	36,5	34,8	31,6	30,8	31,0	33,1	31,4	30,6	30,5	33,7	31,5
C54 - C55	i	4,9	5,6	4,4	4,1	3,8	4,7	4,8	4,0	4,2	4,0	4,9
	m	x	x	x	x	x	x	x	x	x	x	x
	w	9,5	11,0	8,7	8,1	7,6	9,3	9,4	7,9	8,2	7,8	9,6
C56	i	8,0	7,1	6,7	6,7	6,8	6,5	6,4	6,8	7,2	8,0	6,3
	m	x	x	x	x	x	x	x	x	x	x	x
	w	15,8	14,0	13,2	13,2	13,4	12,9	12,5	13,4	14,2	15,7	12,4
C60 - C63	i	23,0	24,5	22,0	23,5	23,7	25,0	26,1	25,8	25,6	26,6	26,8
	m	47,0	49,9	44,7	47,8	48,1	50,9	53,1	52,4	52,2	54,3	54,5
	w	x	x	x	x	x	x	x	x	x	x	x
C61	i	22,1	23,6	21,0	22,7	22,9	24,0	25,2	24,6	24,3	25,3	26,1
	m	45,2	47,9	42,6	46,1	46,5	48,7	51,3	50,0	49,7	51,7	53,2
	w	x	x	x	x	x	x	x	x	x	x	x
C64 - C68	i	28,1	27,8	26,8	27,8	25,0	27,4	28,8	29,1	28,5	33,7	29,1
	m	36,3	35,7	35,4	36,6	34,3	35,6	37,6	39,4	36,3	46,1	35,8
	w	20,2	20,1	18,5	19,3	16,0	19,4	20,2	19,0	21,0	21,7	22,7
C64	i	11,7	11,8	10,4	11,3	9,1	10,5	11,9	10,8	9,5	12,2	10,5
	m	13,9	14,2	13,2	14,1	12,3	12,6	15,6	14,2	10,6	15,5	12,1
	w	9,6	9,5	7,6	8,7	6,0	8,5	8,4	7,4	8,4	9,1	9,0
C67	i	12,3	11,8	12,2	12,3	12,3	12,0	12,2	12,7	13,1	15,1	12,3
	m	17,4	15,7	16,2	16,9	16,8	16,6	16,1	17,9	17,2	21,0	16,7
	w	7,4	8,0	8,4	7,8	8,0	7,5	8,5	7,8	9,2	9,5	8,2
C69 - C72	i	9,6	10,2	11,0	10,2	10,3	9,6	9,3	10,0	11,2	9,8	9,8
	m	9,9	11,1	10,9	11,1	12,3	10,6	11,0	11,2	12,2	9,8	10,4
	w	9,2	9,3	11,2	9,4	8,4	8,7	7,6	8,9	10,3	9,8	9,3
C73 - C75	i	2,1	2,5	2,2	2,6	2,5	1,9	1,5	1,7	1,9	1,8	1,2
	m	1,6	2,5	1,5	2,9	3,0	1,2	1,6	1,6	2,1	1,5	0,9
	w	2,5	2,5	2,8	2,3	2,0	2,5	1,4	1,7	1,7	2,0	1,5
C81 - C96	i	32,5	34,2	31,4	32,9	31,4	32,6	32,4	34,4	32,6	32,8	29,2
	m	34,5	38,0	35,4	36,1	34,1	34,5	34,6	40,2	35,2	35,6	32,3
	w	30,5	30,5	27,5	29,7	28,8	30,8	30,2	28,9	30,1	30,0	26,2
C91 - C95	i	13,3	14,1	12,6	14,4	13,2	14,2	13,9	14,3	13,2	14,4	13,4
	m	14,6	16,3	14,4	17,1	14,5	14,7	15,2	17,4	14,0	15,3	15,0
	w	12,2	11,9	10,8	11,8	12,0	13,7	12,6	11,3	12,5	13,5	11,7
D00 - D09	i	0,1	-	0,1	0,1	0,0	-	-	0,1	0,0	-	-
	m	-	-	0,2	0,1	-	-	-	0,2	-	-	-
	w	0,2	-	0,1	0,2	0,1	-	-	-	0,1	-	-
D10 - D36	i	1,2	1,5	1,9	1,4	1,7	2,1	1,9	1,6	2,0	1,9	2,1
	m	0,8	0,9	1,4	1,1	1,2	1,8	2,0	1,3	0,9	1,3	1,0
	w	1,6	2,0	2,3	1,7	2,1	2,4	1,9	1,8	3,1	2,4	3,2
D37 - D48	i	7,6	8,5	9,5	10,3	10,3	8,9	9,3	8,7	9,2	10,3	8,8
	m	8,1	8,4	8,9	10,2	8,7	9,7	8,8	9,3	8,5	9,4	9,1
	w	7,1	8,5	10,0	10,3	11,8	8,1	9,8	8,1	9,8	11,1	8,4
C00 - D48	i	371,0	374,7	365,9	382,0	377,1	390,4	382,4	387,3	397,0	401,6	386,5
	m	426,3	425,0	418,9	439,7	434,5	441,7	441,4	452,1	455,3	459,4	434,1
	w	318,0	326,1	314,4	326,0	321,4	340,6	325,2	324,5	341,1	346,1	340,7

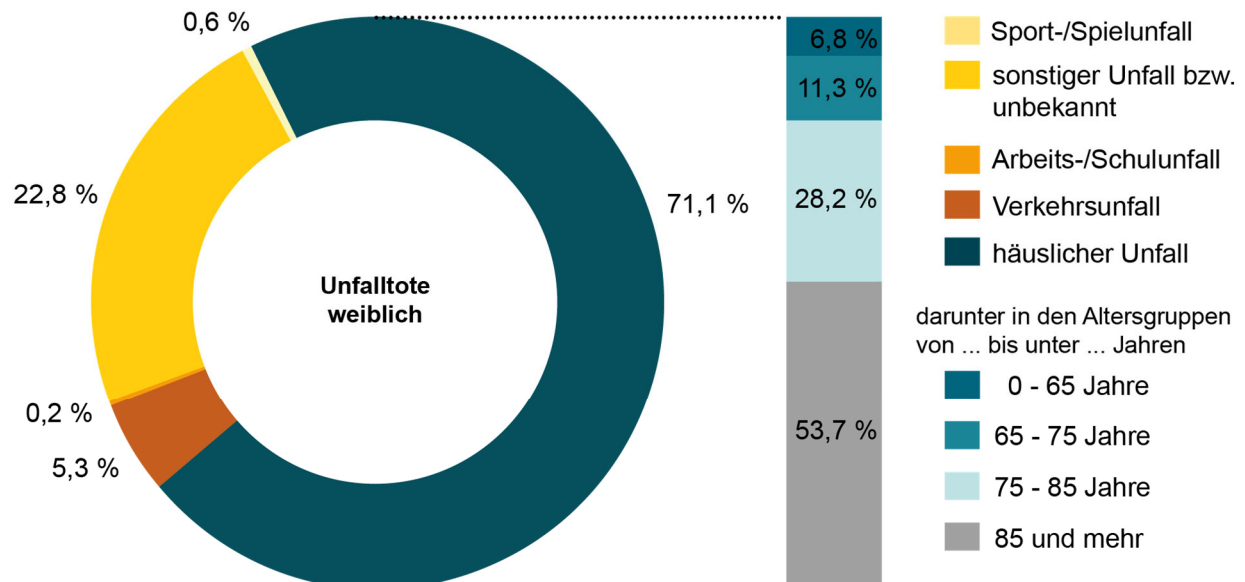
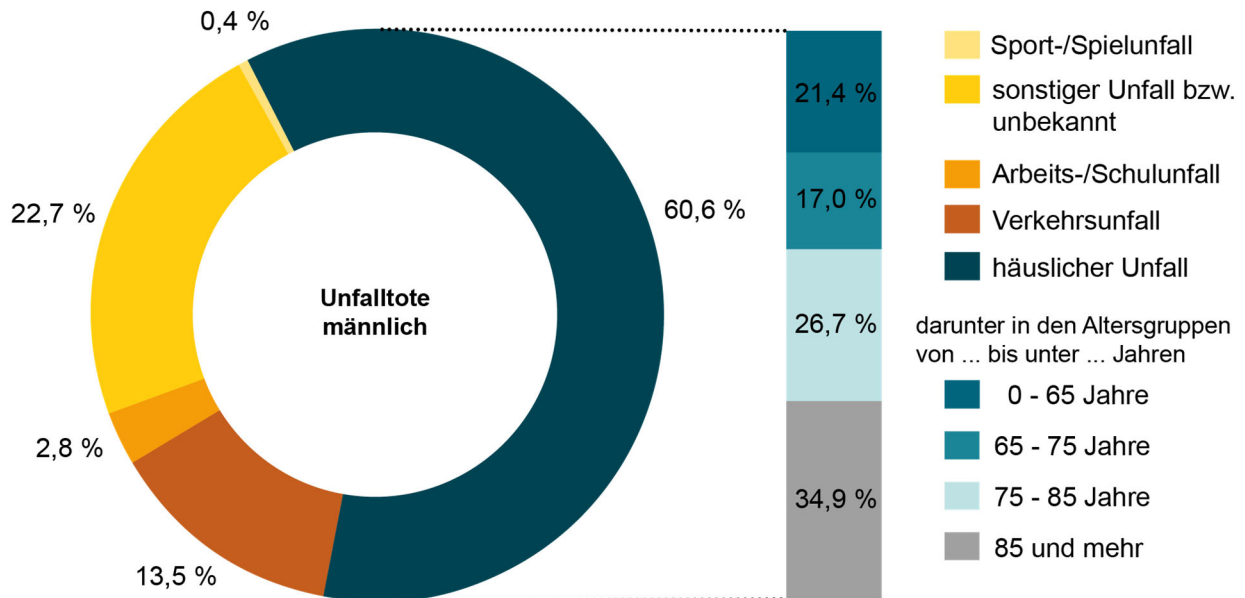
Mortalitätsrate 1991 - 2024 nach ausgewählten bösartigen Neubildungen



5. Nichtnatürliche Sterbefälle 2024 nach ausgewählten Verletzungen, Altersgruppen und Geschlecht

Todesursachenklasse Pos.-Nr. der ICD-10	Geschl.	Sterbefälle						
		insgesamt	davon in den Altersgruppen von ... bis unter ... Jahren					
			unter 1	1 - 15	15 - 35	35 - 55	55 - 75	75 und mehr
Verletzungen des Kopfes (S00 - S09)	i	363	1	1	14	23	116	208
	m	231	1	1	12	18	90	109
	w	132	-	-	2	5	26	99
Verletzungen des Halses (S10 - S19)	i	52	-	-	8	6	13	25
	m	35	-	-	6	5	10	14
	w	17	-	-	2	1	3	11
Verletzungen des Thorax (S20 - S29)	i	102	-	2	5	12	24	59
	m	60	-	2	5	9	18	26
	w	42	-	-	-	3	6	33
Verletzungen des Abdomens, der Lendenwirbelsäule u. des Beckens (S30 - S39)	i	61	-	-	2	-	10	49
	m	30	-	-	2	-	6	22
	w	31	-	-	-	-	4	27
Verletzungen der Extremitäten (S40 - S99)	i	334	-	-	5	4	38	287
	m	133	-	-	3	4	17	109
	w	201	-	-	2	-	21	178
Verletzungen der Hüfte u. des Oberschenkels (S70 - S79)	i	275	-	-	1	2	26	246
	m	109	-	-	1	2	12	94
	w	166	-	-	-	-	14	152
Verletzung mit Beteiligung mehrerer Körperregionen (T00 - T07)	i	65	-	-	8	16	17	24
	m	47	-	-	8	14	11	14
	w	18	-	-	-	2	6	10
Verbrennungen oder Verätzungen (T20 - T32)	i	9	-	-	-	-	3	6
	m	4	-	-	-	-	2	2
	w	5	-	-	-	-	1	4
Erfrierungen (T33 - T35)	i	2	-	-	-	1	1	-
	m	2	-	-	-	1	1	-
	w	-	-	-	-	-	-	-
Vergiftung durch Arzneimittel, Drogen u. biologisch aktive Substanzen (T36 - T50)	i	80	-	-	13	25	25	17
	m	42	-	-	10	17	9	6
	w	38	-	-	3	8	16	11
Toxische Wirkung von nicht medizinisch verwendeten Substanzen (T51 - T65)	i	39	-	-	3	8	20	8
	m	29	-	-	2	7	16	4
	w	10	-	-	1	1	4	4
Sonstige Schäden	i	396	3	2	17	55	152	167
	m	281	-	2	15	46	117	101
	w	115	3	-	2	9	35	66
Verletzungen, Vergiftungen u. andere Folgen äußerer Ursachen (S00 - T98)	i	1 503	4	5	75	150	419	850
	m	894	1	5	63	121	297	407
	w	609	3	-	12	29	122	443

Unfalltote 2024 nach Unfallkategorie und Geschlecht



6.1 Unfalltote 2024 nach Unfallkategorie, Altersgruppen und Geschlecht

Unfallkategorie	Geschl.	Sterbefälle						
		insgesamt	davon in den Altersgruppen von ... bis unter ... Jahren					
			unter 1	1 - 15	15 - 35	35 - 55	55 - 75	75 und mehr
Arbeits-/Schulunfall	i	17	-	-	4	8	5	-
	m	16	-	-	4	7	5	-
	w	1	-	-	-	1	-	-
Verkehrsunfall	i	101	-	1	19	23	33	25
	m	76	-	1	15	19	26	15
	w	25	-	-	4	4	7	10
Häuslicher Unfall	i	678	2	1	17	28	144	486
	m	341	1	1	14	23	92	210
	w	337	1	-	3	5	52	276
Sport-/Spielunfall	i	5	-	-	1	1	3	-
	m	2	-	-	-	1	1	-
	w	3	-	-	1	-	2	-
Sonstiger Unfall bzw. unbekannt	i	236	-	-	4	12	54	166
	m	128	-	-	3	9	39	77
	w	108	-	-	1	3	15	89
Insgesamt	i	1 037	2	2	45	72	239	677
	m	563	1	2	36	59	163	302
	w	474	1	-	9	13	76	375

6.2 Mortalitätsrate 2024 nach Unfallkategorie, Altersgruppen und Geschlecht

Unfallkategorie	Geschl.	MR _i						
		insgesamt	davon in den Altersgruppen von ... bis unter ... Jahren					
			unter 1	1 - 15	15 - 35	35 - 55	55 - 75	75 und mehr
Arbeits-/Schulunfall	i	0,8	-	-	1,1	1,5	0,7	-
	m	1,5	-	-	2,0	2,5	1,5	-
	w	0,1	-	-	-	0,4	-	-
Verkehrsunfall	i	4,7	-	0,4	5,1	4,3	4,9	8,6
	m	7,2	-	0,8	7,5	6,8	8,0	13,4
	w	2,3	-	-	2,3	1,6	2,0	5,6
Häuslicher Unfall	i	31,7	15,4	0,4	4,5	5,2	21,4	167,4
	m	32,5	15,1	0,8	7,0	8,3	28,4	187,5
	w	30,9	15,7	-	1,7	1,9	14,9	154,8
Sport-/Spielunfall	i	0,2	-	-	0,3	0,2	0,4	-
	m	0,2	-	-	-	0,4	0,3	-
	w	0,3	-	-	0,6	-	0,6	-
Sonstiger Unfall bzw. unbekannt	i	11,0	-	-	1,1	2,2	8,0	57,2
	m	12,2	-	-	1,5	3,2	12,0	68,7
	w	9,9	-	-	0,6	1,2	4,3	49,9
Insgesamt	i	48,5	15,4	0,8	12,0	13,4	35,4	233,2
	m	53,6	15,1	1,5	18,0	21,2	50,3	269,6
	w	43,5	15,7	-	5,1	5,0	21,7	210,4

6.3 Unfalltote 2014 - 2024 nach Unfallkategorie und Geschlecht

Unfallkategorie	Geschl.	Sterbefälle										
		Jahr										
		2014	2015	2016	2017	2018	2019	2020	2021	2022	2023	2024
Arbeits-/Schulunfall	i	18	15	11	25	17	11	14	19	15	14	17
	m	18	15	11	21	16	11	13	19	15	14	16
	w	-	-	-	4	1	-	1	-	-	-	1
Verkehrsunfall	i	142	153	130	123	129	121	107	105	124	110	101
	m	103	118	94	84	97	93	85	73	96	78	76
	w	39	35	36	39	32	28	22	32	28	32	25
Häuslicher Unfall	i	444	459	434	469	454	499	532	528	534	614	678
	m	206	217	222	252	231	236	257	286	269	317	341
	w	238	242	212	217	223	263	275	242	265	297	337
Sport-/Spielunfall	i	5	7	9	4	14	11	4	9	11	6	5
	m	5	6	8	2	11	10	3	7	9	6	2
	w	-	1	1	2	3	1	1	2	2	-	3
Sonstiger Unfall bzw. unbekannt	i	279	256	170	190	217	222	210	221	286	252	236
	m	139	140	86	113	118	101	109	114	159	129	128
	w	140	116	84	77	99	121	101	107	127	123	108
Insgesamt	i	888	890	754	811	831	864	867	882	970	996	1 037
	m	471	496	421	472	473	451	467	499	548	544	563
	w	417	394	333	339	358	413	400	383	422	452	474

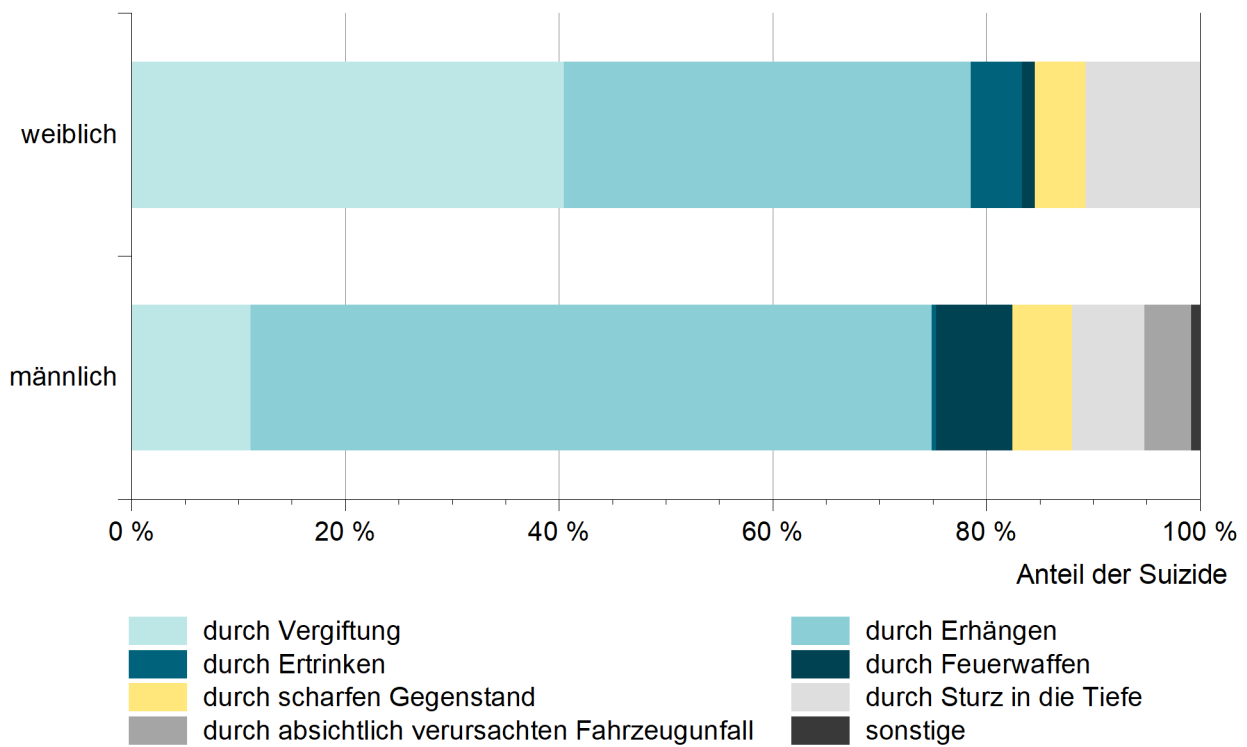
6.4 Mortalitätsrate 2014 - 2024 nach Unfallkategorie und Geschlecht

Unfallkategorie	Geschl.	MR _i										
		Jahr										
		2014	2015	2016	2017	2018	2019	2020	2021	2022	2023	2024
Arbeits-/Schulunfall	i	0,8	0,7	0,5	1,1	0,8	0,5	0,6	0,9	0,7	0,7	0,8
	m	1,6	1,4	1,0	1,9	1,5	1,0	1,2	1,8	1,4	1,3	1,5
	w	-	-	-	0,4	0,1	-	0,1	-	-	-	0,1
Verkehrsunfall	i	6,3	6,8	5,8	5,5	5,8	5,5	4,9	4,8	5,8	5,1	4,7
	m	9,4	10,7	8,5	7,6	8,9	8,6	7,9	6,8	9,1	7,4	7,2
	w	3,4	3,1	3,2	3,4	2,8	2,5	2,0	2,9	2,6	2,9	2,3
Häuslicher Unfall	i	19,8	20,5	19,4	21,0	20,5	22,7	24,3	24,3	24,9	28,6	31,7
	m	18,8	19,7	20,1	22,9	21,2	21,8	23,9	26,7	25,6	30,1	32,5
	w	20,8	21,2	18,7	19,2	19,8	23,5	24,7	21,9	24,3	27,1	30,9
Sport-/Spielunfall	i	0,2	0,3	0,4	0,2	0,6	0,5	0,2	0,4	0,5	0,3	0,2
	m	0,5	0,5	0,7	0,2	1,0	0,9	0,3	0,7	0,9	0,6	0,2
	w	-	0,1	0,1	0,2	0,3	0,1	0,1	0,2	0,2	-	0,3
Sonstiger Unfall bzw. unbekannt	i	12,5	11,4	7,6	8,5	9,8	10,1	9,6	10,2	13,4	11,7	11,0
	m	12,7	12,7	7,8	10,3	10,8	9,3	10,1	10,7	15,2	12,3	12,2
	w	12,3	10,2	7,4	6,8	8,8	10,8	9,1	9,7	11,6	11,2	9,9
Insgesamt	i	39,6	39,7	33,6	36,4	37,5	39,2	39,6	40,6	45,3	46,4	48,5
	m	42,9	45,0	38,1	43,0	43,4	41,6	43,4	46,6	52,2	51,7	53,6
	w	36,5	34,6	29,3	30,0	31,8	36,9	36,0	34,7	38,6	41,3	43,5

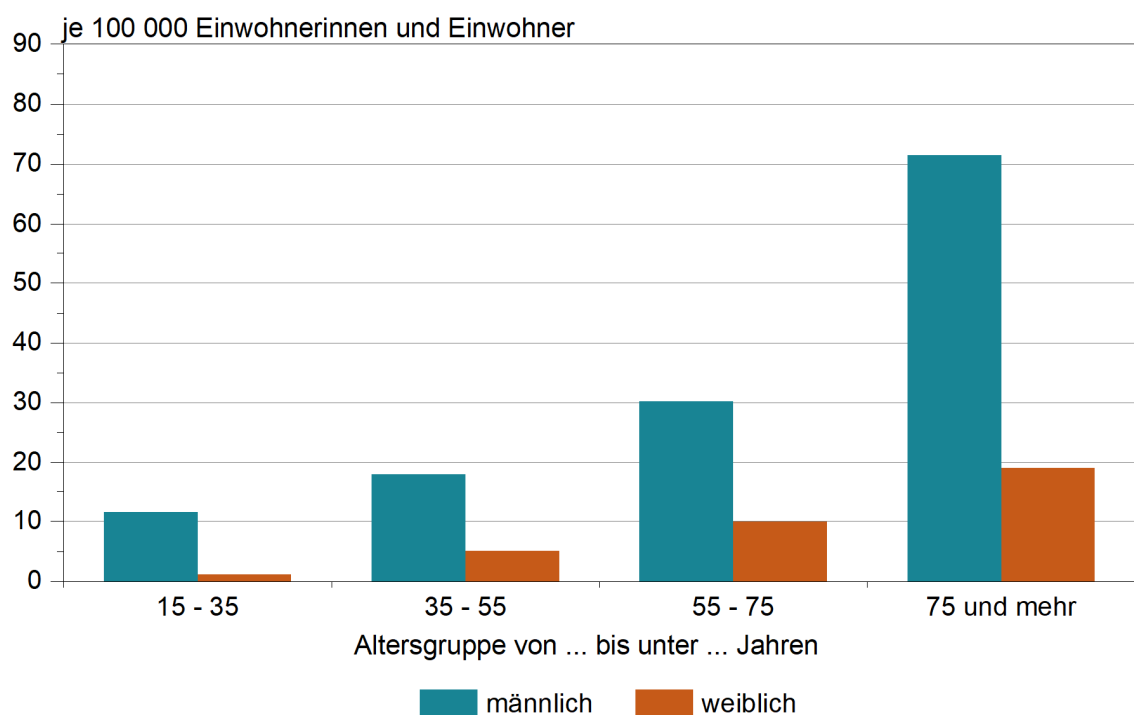
7.1 Nichtnatürliche Sterbefälle 2024 nach äußerer Ursache, Altersgruppen und Geschlecht

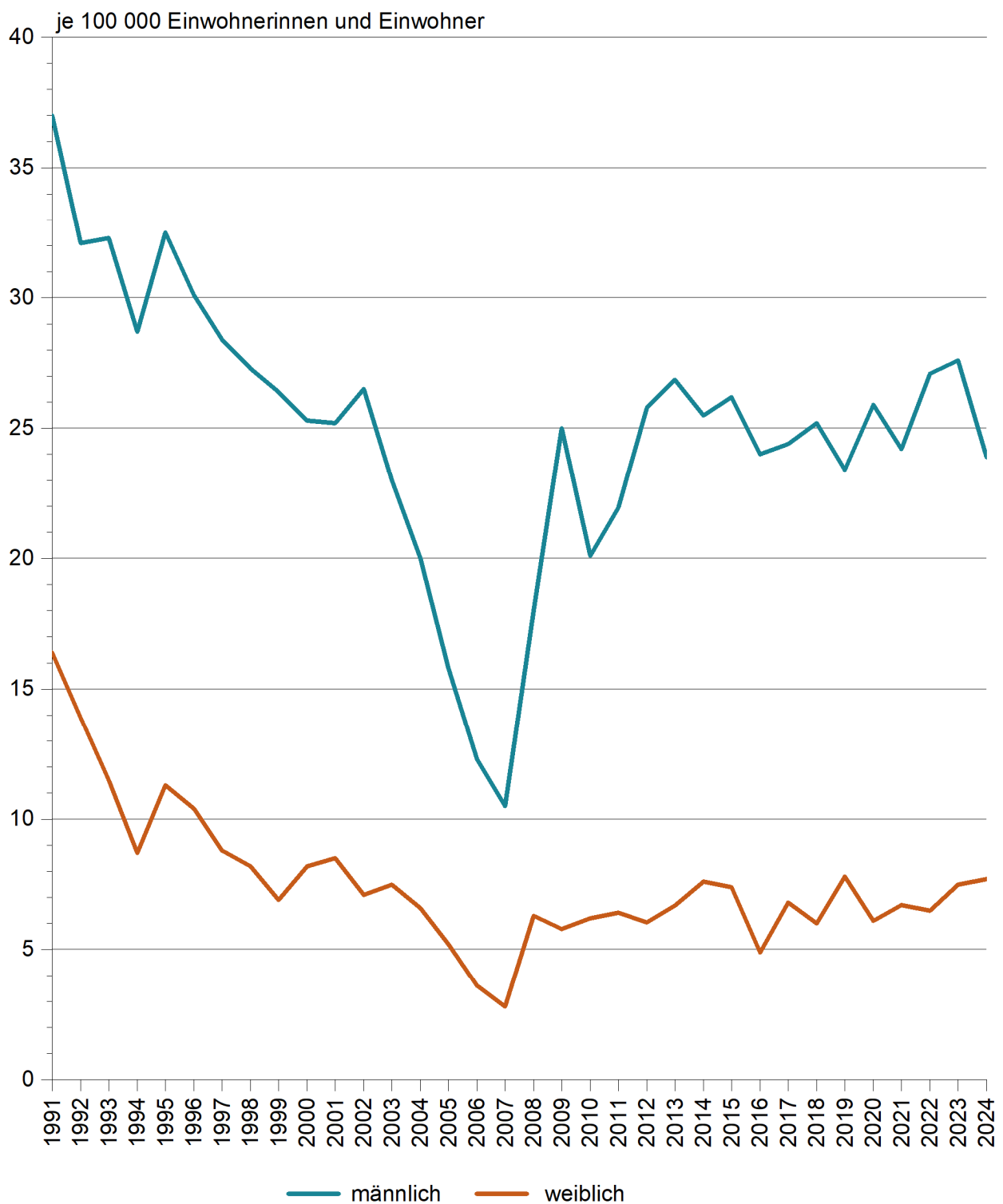
Todesursachenklasse Pos.-Nr. der ICD-10	Geschl.	Sterbefälle						
		insgesamt	davon in den Altersgruppen von ... bis unter ... Jahren					
			unter 1	1 - 15	15 - 35	35 - 55	55 - 75	75 und mehr
Transportmittelunfälle V01 - V99	i	109	-	1	21	26	36	25
	m	83	-	1	17	21	29	15
	w	26	-	-	4	5	7	10
Fußgänger (V01 - V09)	i	19	-	-	4	5	6	4
	m	15	-	-	3	5	4	3
	w	4	-	-	1	-	2	1
Radfahrer (V10 - V19)	i	14	-	-	1	2	6	5
	m	10	-	-	1	2	5	2
	w	4	-	-	-	-	1	3
Krad-Benutzer (V20 - V29)	i	11	-	-	2	2	5	2
	m	11	-	-	2	2	5	2
	w	-	-	-	-	-	-	-
PKW-Benutzer (V40 - V49)	i	55	-	1	13	14	14	13
	m	40	-	1	10	11	10	8
	w	15	-	-	3	3	4	5
Benutzer von LKW oder Lieferwagen (V50 - V69)	i	4	-	-	1	-	3	-
	m	4	-	-	1	-	3	-
	w	-	-	-	-	-	-	-
Unfallbedingte Stürze (W00 - W19)	i	503	1	-	5	10	103	384
	m	253	1	-	5	9	70	168
	w	250	-	-	-	1	33	216
Unfälle durch Ertrinken u. Untergehen (W65 - W74)	i	20	-	-	-	7	7	6
	m	11	-	-	-	3	3	5
	w	9	-	-	-	4	4	1
Unfallbedingte Gefährdung der Atmung (W75 - W84)	i	29	1	1	1	-	12	14
	m	15	-	1	1	-	8	5
	w	14	1	-	-	-	4	9
Unfälle durch Rauch, Feuer u. Flammen (X00 - X09)	i	14	-	-	-	-	9	5
	m	7	-	-	-	-	5	2
	w	7	-	-	-	-	4	3
Exposition gegenüber Naturkräften (X30 - X39)	i	10	-	-	1	3	3	3
	m	9	-	-	1	3	3	2
	w	1	-	-	-	-	-	1
Unfallbedingte akzidentelle Vergiftungen (X40 - X49)	i	47	-	-	11	19	9	8
	m	37	-	-	8	17	8	4
	w	10	-	-	3	2	1	4
Suizide (X60 - X84)	i	335	-	-	25	63	133	114
	m	251	-	-	23	50	98	80
	w	84	-	-	2	13	35	34
Tätlicher Angriff (X85 - Y09)	i	25	2	2	4	9	5	3
	m	18	-	2	4	7	4	1
	w	7	2	-	-	2	1	2
Ereignis, dessen nähere Umstände unbestimmt sind (Y10 - Y34)	i	9	-	-	-	2	3	4
	m	6	-	-	-	2	2	2
	w	3	-	-	-	-	1	2
Komplikationen bei der medizinischen u. chirurgischen Behandlung (Y40 - Y84, U129)	i	65	-	1	-	2	32	30
	m	40	-	1	-	2	25	12
	w	25	-	-	-	-	7	18
Unerwünschte Nebenwirkung bei Anwendung von COVID-19-Impfstoffen, n.n.b. (U129)	i	-	-	-	-	-	-	-
	m	-	-	-	-	-	-	-
	w	-	-	-	-	-	-	-
Übrige	i	337	-	-	7	9	67	254
	m	164	-	-	4	7	42	111
	w	173	-	-	3	2	25	143
Nichtnatürliche Sterbefälle (V01 - Y98, U129)	i	1 503	4	5	75	150	419	850
	m	894	1	5	63	121	297	407
	w	609	3	-	12	29	122	443
Unfälle zusammen (V01 - X59)	i	1 037	2	2	45	72	239	677
	m	563	1	2	36	59	163	302
	w	474	1	-	9	13	76	375

Suizide 2024 nach Art der Verletzung und Geschlecht



Suizidrate 2024 nach Altersgruppen und Geschlecht



Suizidrate 1991 - 2024 nach Geschlecht

7.2 Nichtnatürliche Sterbefälle 2024 nach äußerer Ursache und Geschlecht

Äußere Ursache	Sterbefälle								
	insgesamt			männlich			weiblich		
	absolut	MR	in %	absolut	MR	in %	absolut	MR	in %
Transportmittelunfälle V01 - V99	109	5,1	7,3	83	7,9	9,3	26	2,4	4,3
Fußgänger (V01 - V09)	19	0,9	1,3	15	1,4	1,7	4	0,4	0,7
Radfahrer (V10 - V19)	14	0,7	0,9	10	1,0	1,1	4	0,4	0,7
Krad-Benutzer (V20 - V29)	11	0,5	0,7	11	1,0	1,2	-	-	-
PKW-Benutzer (V40 - V49)	55	2,6	3,7	40	3,8	4,5	15	1,4	2,5
Benutzer von LKW oder Lieferwagen (V50 - V69)	4	0,2	0,3	4	0,4	0,4	-	-	-
Autobusbenutzer (V70 - V79)	-	-	-	-	-	-	-	-	-
Unfallbedingte Stürze (W00 - W19)	503	23,5	33,5	253	24,1	28,3	250	22,9	41,1
Unfälle durch Ertrinken u. Untergehen (W65 - W74)	20	0,9	1,3	11	1,0	1,2	9	0,8	1,5
Unfallbedingte Gefährdung der Atmung (W75 - W84)	29	1,4	1,9	15	1,4	1,7	14	1,3	2,3
Unfälle durch Rauch, Feuer u. Flammen (X00 - X09)	14	0,7	0,9	7	0,7	0,8	7	0,6	1,1
Exposition gegenüber Naturkräften (X30 - X39)	10	0,5	0,7	9	0,9	1,0	1	0,1	0,2
Unfallbedingte akzidentelle Vergiftungen (X40 - X49)	47	2,2	3,1	37	3,5	4,1	10	0,9	1,6
Suizide (X60 - X84)	335	15,7	22,3	251	23,9	28,1	84	7,7	13,8
Tätlicher Angriff (X85 - Y09)	25	1,2	1,7	18	1,7	2,0	7	0,6	1,1
Ereignis, dessen nähere Umstände unbestimmt sind (Y10 - Y34)	9	0,4	0,6	6	0,6	0,7	3	0,3	0,5
Komplikationen bei der medizinischen u. chirurgischen Behandlung (Y40 - Y84, U129)	65	3,0	4,3	40	3,8	4,5	25	2,3	4,1
Unerwünschte Nebenwirkung bei Anwendung von COVID-19-Impfstoffen, n.n.b. (U129)	-	-	-	-	-	-	-	-	-
Übrige	337	15,7	22,4	164	15,6	18,3	173	15,9	28,4
Nichtnatürliche Sterbefälle (V01 - Y98, U129)	1 503	70,2	100	894	85,1	100	609	55,9	100
Unfälle zusammen (V01 - X59)	1 037	48,5	69,0	563	53,6	63,0	474	43,5	77,8

8. Vermeidbare Sterbefälle 2024

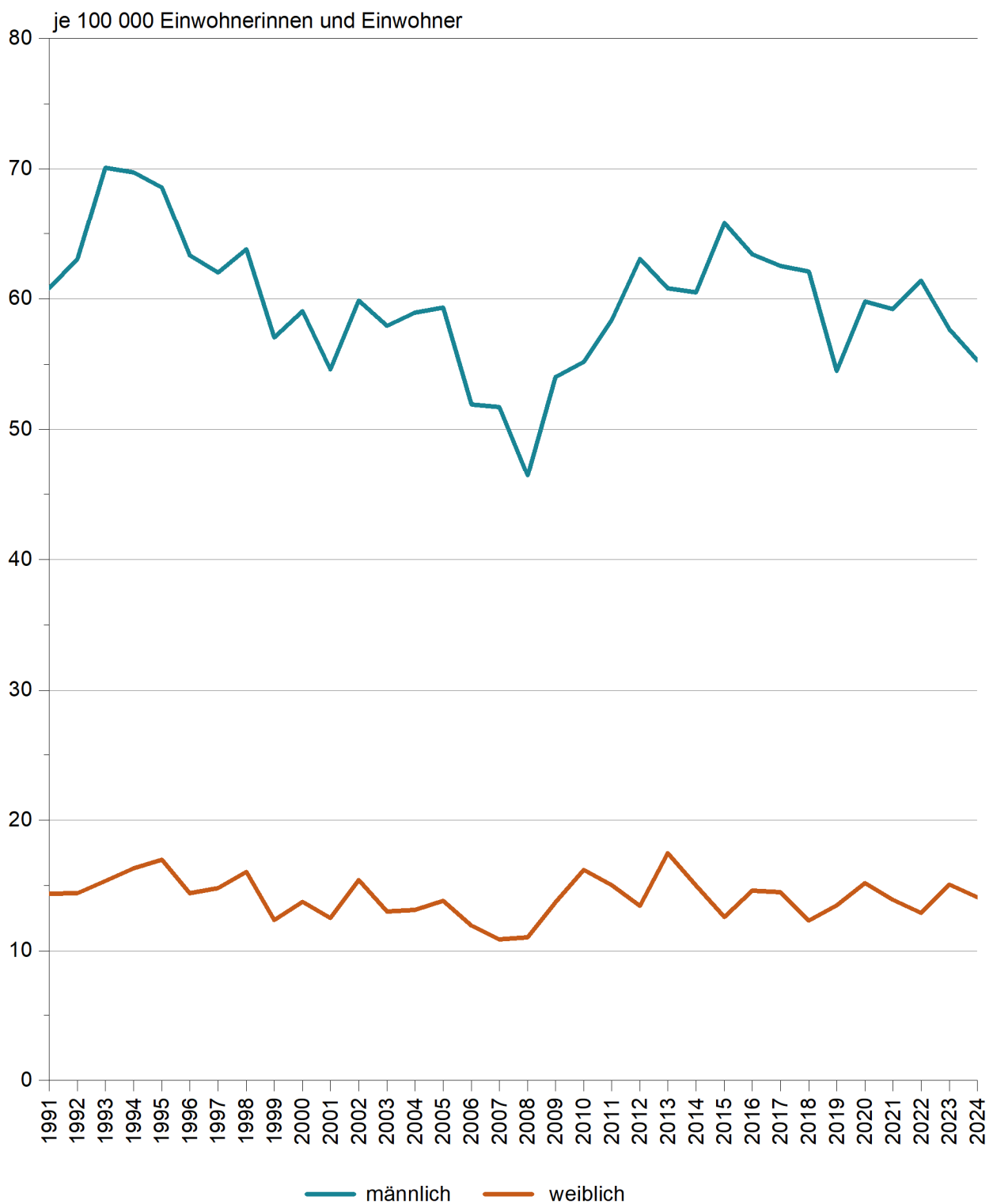
Pos.-Nr. der ICD-10	Alter	MR		
		insgesamt	männlich	weiblich
Alle Krankheiten (A00 - T98)	unter 1	2,5	2,9	2,2
Tuberkulose und deren Folgezustände (A15 - A19, B90)	5 - 65	0,2	0,3	0,1
Bösartige Neubildungen des Gebärmutterhalses (C53)	5 - 65	1,0	x	1,9
Hodgkin-Krankheit (C81)	5 - 35	0,0	-	0,1
Chronische rheumatische Herzkrankheiten (I05 - I09)	5 - 45	-	-	-
Hypertonie (I10 - I15)	5 - 65	3,5	5,4	1,7
Zerebrovaskuläre Krankheiten (I60 - I69)	5 - 65	7,6	10,5	4,9
Krankheiten der Appendix (K35 - K38)	5 - 65	-	-	-
Krankheiten der Gallenblase und der Gallenwege (K80 - K83)	5 - 65	0,7	0,9	0,5
Schwangerschaft, Geburt u. Wochenbett (O00 - O99)	15 - 50	-	x	-
Insgesamt	x	15,5	19,9	11,3

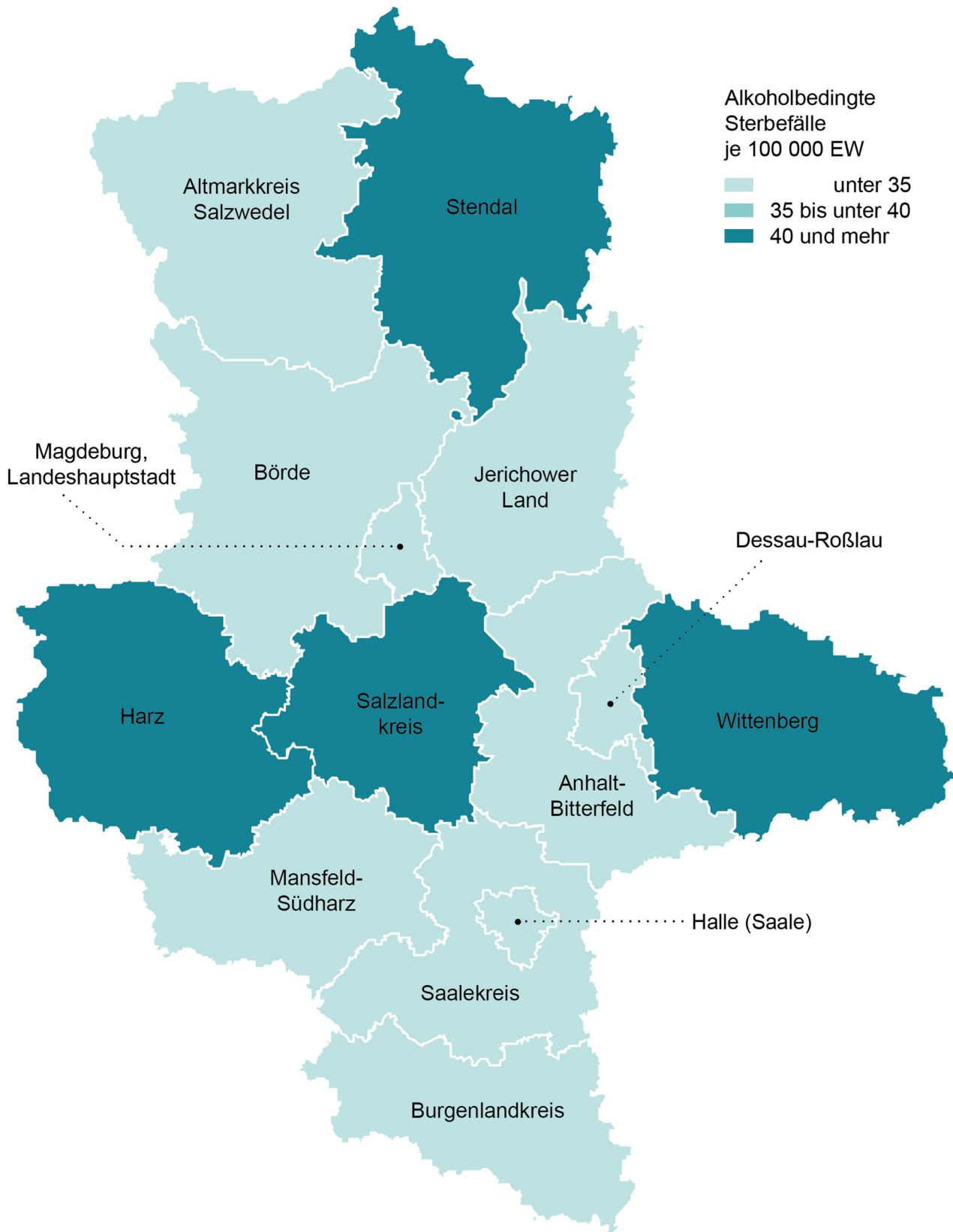
9.1 Alkoholbedingte Sterbefälle 2024

Pos.-Nr. der ICD-10		Sterbefälle		
		insgesamt	männlich	weiblich
E244	Durch Alkohol induziertes Pseudo-Cushing-Syndrom	-	-	-
E52	Niazinmangel [Pellagra]	-	-	-
F10	Psychische und Verhaltensstörungen durch Alkohol	211	178	33
G312	Degeneration des Nervensystems durch Alkohol	10	10	-
G621	Alkohol-Polyneuropathie	3	3	-
G721	Alkoholmyopathie	-	-	-
I426	Alkoholische Kardiomyopathie	20	18	2
K292	Alkoholgastritis	1	1	-
K70	Alkoholische Leberkrankheit	451	340	111
K852	Alkoholinduzierte akute Pankreatitis	15	13	2
K860	Durch Alkohol induzierte chronische Pankreatitis	11	8	3
O354	Betreuung der Mutter bei (Verdacht auf) Schädigung des Feten durch Alkohol	-	-	-
P043	Schädigung des Feten und Neugeborenen durch Alkoholkonsum der Mutter	-	-	-
Q860	Alkohol-Embryopathie (mit Dysmorphien)	1	-	1
R780	Nachweis von Alkohol im Blut	-	-	-
T510	Toxische Wirkung: Äthanol	12	10	2
T519	Toxische Wirkung: Alkohol, nicht näher bezeichnet	-	-	-
Insgesamt		735	581	154
Anteil aller Sterbefälle in %		2,1	3,4	0,9
Alkoholbedingte Mortalitätsrate		34,3	55,3	14,1

9.2 Alkoholbedingte Sterbefälle 2024 nach Altersgruppen und Geschlecht

Pos.-Nr. der ICD-10	Sterbefälle						
	insgesamt	davon in den Altersgruppen von ... bis unter ... Jahren					
		unter 1	1 - 15	15 - 35	35 - 55	55 - 75	75 und mehr
E244	-	-	-	-	-	-	-
E52	-	-	-	-	-	-	-
F10	211	-	-	4	44	140	23
G312	10	-	-	-	1	4	5
G621	3	-	-	-	-	3	-
G721	-	-	-	-	-	-	-
I426	20	-	-	1	3	11	5
K292	1	-	-	-	-	1	-
K70	451	-	-	9	98	304	40
K852	15	-	-	-	3	12	-
K860	11	-	-	-	2	8	1
O354	-	-	-	-	-	-	-
P043	-	-	-	-	-	-	-
Q860	1	-	-	1	-	-	-
R780	-	-	-	-	-	-	-
T510	12	-	-	1	4	7	-
T519	-	-	-	-	-	-	-
Insgesamt	735	-	-	16	155	490	74
Anteil aller Sterbefälle in %	2,1	-	-	8,0	11,1	5,0	0,3
Alkoholbedingte Mortalitätsrate	33,7	-	-	4,1	28,5	72,2	25,1

Alkoholbedingte Mortalitätsrate 1991 - 2024

Alkoholbedingte Mortalitätsrate 2024 nach kreisfreien Städten und Landkreisen

10. Mittleres Sterbealter seit 2012 nach ausgewählten Todesursachen und Geschlecht

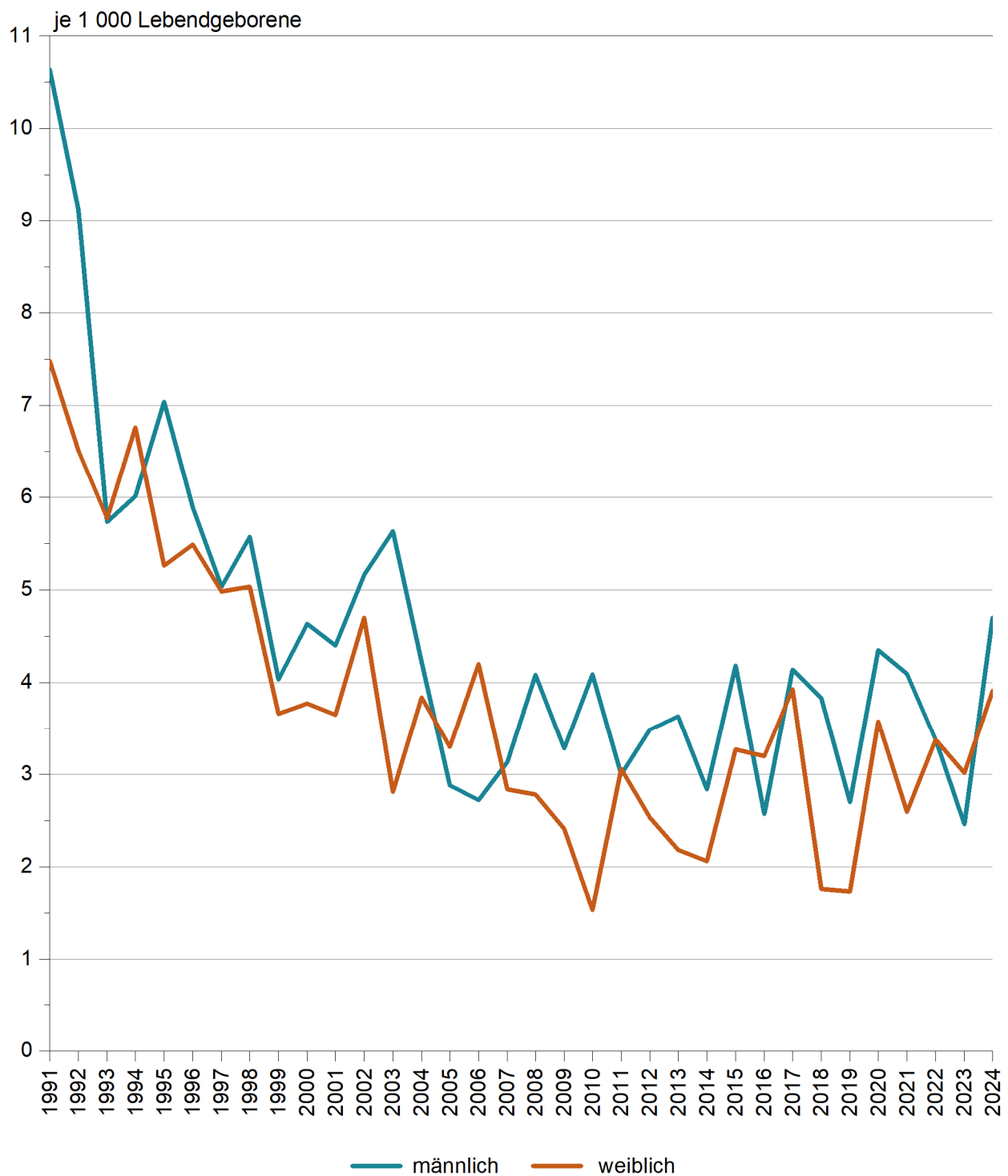
Todesursachenklasse Pos.-Nr. der ICD-10	Geschl.	Mittleres Sterbealter in Jahren						
		Jahr						
		2012	2014	2016	2018	2020	2022	2024
Bestimmte infektiöse und parasitäre Krankheiten (A00 - B99)	i	76,9	77,7	78,1	78,2	77,1	78,8	78,3
	m	72,2	72,2	74,7	74,0	73,8	75,3	75,5
	w	81,9	82,5	80,8	82,0	80,2	81,8	81,6
Neubildungen (C00 - D48)	i	72,3	73,3	73,3	73,6	74,3	74,4	74,5
	m	71,0	71,9	72,2	72,5	73,4	73,5	73,8
	w	74,0	75,1	74,8	74,9	75,3	75,4	75,5
Bösartige Neubildungen (C00 - C97)	i	72,2	73,2	73,1	73,3	74,1	74,2	74,4
	m	71,0	71,8	72,1	72,4	73,3	73,4	73,7
	w	73,8	75,0	74,5	74,6	75,1	75,2	75,3
... der Verdauungsorgane (C15 - C26)	i	72,9	73,7	73,5	74,0	74,3	74,3	74,4
	m	70,7	71,7	71,8	72,3	72,6	72,9	72,7
	w	75,8	76,2	75,9	76,2	76,7	76,4	76,8
... der Atmungsorgane (C30 - C39)	i	70,0	70,4	70,6	70,7	71,2	71,3	71,5
	m	69,6	70,0	70,7	70,7	71,2	71,2	71,3
	w	71,3	71,6	70,3	70,6	71,2	71,5	71,7
... der Brustdrüse (C50)	i	72,4	73,9	72,9	72,9	73,5	75,3	74,5
	m	69,6	69,2	72,3	77,1	74,1	71,5	80,8
	w	72,5	74,0	72,9	72,9	73,5	75,4	74,5
... des lymphatischen, blutbildenden u. verwandten Gewebes (C81 - C96)	i	73,2	75,7	74,9	75,0	76,8	77,0	77,0
	m	71,9	74,5	73,4	73,4	75,8	76,0	76,4
	w	74,6	76,9	76,8	76,9	78,0	78,2	77,8
Krankheiten des Blutes u. des Immunsystems (D50 - D89)	i	78,7	81,1	79,4	80,8	80,0	78,7	81,1
	m	71,3	80,5	77,4	77,9	77,3	76,0	79,5
	w	82,5	81,6	81,3	82,2	81,4	80,9	82,3
Endokrine, Ernährungs- u. Stoffwechsel- krankheiten (E00 - E90)	i	77,3	77,8	78,7	78,9	79,5	79,6	80,1
	m	72,7	74,1	74,0	74,6	75,0	75,8	76,4
	w	80,5	80,5	82,1	82,1	83,0	82,6	82,8
Diabetes mellitus (E10 - E14)	i	78,2	79,1	79,9	79,9	80,5	80,9	81,3
	m	73,8	75,3	75,4	75,6	76,3	77,0	77,8
	w	81,5	81,7	83,2	83,2	84,0	83,8	84,2
Psychische und Verhaltensstörungen (F00 - F99)	i	75,2	76,9	79,1	81,4	81,9	82,2	82,1
	m	67,5	69,0	72,2	74,6	76,0	76,8	76,1
	w	83,9	83,8	85,3	86,7	86,2	86,1	86,6
... durch Alkohol (F10)	i	58,1	58,5	59,6	58,3	61,6	60,7	61,1
	m	58,2	58,2	59,5	58,3	61,7	60,2	60,9
	w	57,4	59,7	60,6	58,3	60,6	63,7	62,1
Krankheiten des Nervensystems (G00 - G99)	i	76,0	75,8	76,3	78,1	78,2	78,7	79,2
	m	72,9	73,1	73,0	75,5	76,3	76,1	76,2
	w	79,0	78,2	79,2	80,8	80,1	81,2	81,8
Krankheiten des Kreislaufsystems (I00 - I99)	i	80,8	81,3	81,3	81,8	82,2	82,5	82,6
	m	76,2	77,0	77,2	77,7	78,5	79,0	78,9
	w	84,2	84,6	84,7	85,0	85,4	85,5	85,8
Ischämische Herzkrankheiten (I20 - I25)	i	79,4	79,5	79,8	80,2	80,8	81,0	80,8
	m	75,1	75,8	76,2	76,5	77,7	77,8	77,5
	w	83,6	83,7	84,2	84,4	84,5	84,9	85,0
Akuter Myokardinfarkt (I21)	i	75,4	75,8	75,9	76,0	76,5	76,0	76,2
	m	71,4	72,4	72,6	72,4	73,9	73,1	73,4
	w	80,2	80,2	80,8	81,0	80,3	80,7	80,7
Zerebrovaskuläre Krankheiten (I60 - I69)	i	80,7	81,3	81,0	81,2	81,4	80,5	80,9
	m	77,0	77,8	77,2	78,4	78,2	77,3	77,8
	w	83,2	83,7	83,6	83,3	83,8	83,4	83,5

Noch: 10. Mittleres Sterbealter seit 2012 nach ausgewählten Todesursachen und Geschlecht

Todesursachenklasse Pos.-Nr. der ICD-10	Geschl.	Mittleres Sterbealter in Jahren						
		Jahr						
		2012	2014	2016	2018	2020	2022	2024
Krankheiten des Atmungssystems (J00 - J99)	i	78,0	77,9	77,8	77,9	78,0	77,4	77,4
	m	76,2	75,6	76,4	75,9	76,4	76,0	76,1
	w	80,6	80,8	79,7	80,3	80,3	79,4	79,1
Grippe und Pneumonie (J09 - J18)	i	79,3	79,7	79,9	79,9	81,0	81,0	80,5
	m	76,0	77,5	78,7	77,5	79,3	79,0	78,6
	w	82,7	82,0	81,4	82,6	83,1	83,5	82,6
Chronische Krankheiten der unteren Atemwege (J40 - J47)	i	77,7	76,9	76,9	76,1	76,1	75,4	75,1
	m	76,4	74,9	75,3	74,6	74,8	74,2	74,5
	w	79,6	79,8	79,0	78,1	78,1	76,9	75,8
Krankheiten des Verdauungssystems (K00 - K93)	i	70,4	71,2	71,5	71,7	71,4	72,4	72,6
	m	65,8	66,9	66,9	67,7	67,8	69,1	69,7
	w	76,8	76,9	77,0	77,4	76,5	77,4	76,5
Krankheiten der Leber (K70 - K77)	i	62,4	64,2	64,4	63,9	64,6	65,4	65,3
	m	61,2	62,6	62,3	62,6	63,3	64,1	64,6
	w	65,6	67,8	68,5	67,4	67,7	68,7	66,8
Krankheiten des Urogenitalsystems (N00 - N99)	i	81,7	82,3	83,1	83,0	83,2	83,6	83,6
	m	79,1	79,0	80,8	80,9	80,9	81,3	81,6
	w	83,4	84,4	84,6	84,6	84,9	85,5	85,2
Angeborene Fehlbildungen (Q00 - Q99)	i	34,8	34,3	35,5	39,7	32,4	44,0	41,7
	m	32,5	35,0	36,1	39,7	29,3	44,5	38,5
	w	38,7	33,4	34,8	39,8	35,2	43,2	46,2
Verletzungen, Vergiftungen u. bestimmte andere Folgen äußerer Ursachen (S00 - T98)	i	65,5	68,0	69,0	69,3	71,4	71,4	72,6
	m	59,8	62,5	64,4	65,2	66,6	66,9	68,1
	w	74,8	76,3	77,1	76,1	79,1	79,1	79,1
Verletzungen der Hüfte u. des Oberschenkels (S70 - S79)	i	84,0	85,0	84,6	84,9	86,2	84,8	85,3
	m	81,9	83,3	81,4	83,5	84,5	82,6	83,1
	w	84,8	85,9	86,8	85,6	87,2	86,3	86,7
COVID-19 (U071, U072, U109)	i	-	-	-	-	81,9	80,9	81,9
	m	-	-	-	-	79,4	78,9	80,8
	w	-	-	-	-	84,7	83,3	83,4
Insgesamt (A00 - U49)	i	76,5	77,2	77,3	77,8	78,3	78,6	78,6
	m	72,3	73,2	73,7	74,2	75,0	75,5	75,4
	w	80,5	81,0	81,0	81,5	81,7	81,9	81,8
Transportmittelunfälle (V01 - V99)	i	48,5	50,7	56,8	51,6	53,6	55,6	55,2
	m	47,4	46,8	55,0	52,1	50,8	53,3	53,8
	w	52,1	62,4	61,8	50,0	64,1	64,5	59,7
Unfälle durch Sturz (W00 - W19)	i	79,4	80,2	79,4	79,1	81,6	80,3	81,0
	m	71,7	74,7	74,2	75,6	78,2	77,0	77,2
	w	84,1	84,1	84,6	82,7	84,9	83,8	84,8
Unfälle durch Ertrinken (W65 - W74)	i	50,2	55,4	55,4	62,5	45,6	54,8	62,8
	m	50,4	56,2	56,2	65,0	40,9	48,3	66,3
	w	49,7	52,3	49,0	55,3	79,0	83,0	58,4
Suizide (X60 - X84)	i	60,1	61,0	61,9	62,8	62,4	62,6	64,4
	m	58,8	60,5	61,3	61,6	62,0	62,1	63,0
	w	65,5	62,4	64,9	67,9	64,0	64,5	68,6
Tätlicher Angriff (X85 - Y09)	i	42,1	34,2	38,6	54,5	48,8	50,1	42,4
	m	50,0	41,3	32,4	49,8	50,8	54,4	41,2
	w	32,1	21,4	49,0	59,8	44,8	42,8	45,3
Ereignis, dessen nähere Umstände unbestimmt sind (Y10 - Y34)	i	74,3	69,1	63,4	63,9	66,3	66,3	70,0
	m	69,9	62,1	59,3	64,3	61,6	62,6	66,8
	w	81,1	76,1	70,8	62,0	82,0	88,5	76,3

11. Säuglingssterbefälle 2014 - 2024 nach Lebensdauer und Geschlecht

Vorgang	Geschl.	Jahr										
		2014	2015	2016	2017	2018	2019	2020	2021	2022	2023	2024
Lebendgeborene	i	17 064	17 415	18 092	17 837	17 410	16 618	16 113	16 024	14 506	13 550	12 526
	m	8 816	8 843	9 335	9 183	8 872	8 529	8 280	8 306	7 400	6 913	6 387
	w	8 248	8 574	8 757	8 654	8 538	8 089	7 833	7 718	7 106	6 637	6 139
Totgeborene	i	68	64	54	81	87	99	73	72	64	49	61
	m	36	45	32	45	53	49	34	35	40	31	34
	w	32	19	22	36	34	50	39	37	24	18	27
Gestorbene Säuglinge	i	42	65	52	72	49	37	64	54	49	37	54
	m	25	37	24	38	34	23	36	34	25	17	30
	w	17	28	28	34	15	14	28	20	24	20	24
davon mit einer Lebensdauer von ...												
unter 24 Stunden	i	16	23	14	19	12	7	20	20	19	13	18
	m	11	10	5	14	8	5	10	12	8	6	9
	w	5	13	9	5	4	2	10	8	11	7	9
24 Stunden bis unter 7 Tage	i	5	6	4	17	9	8	4	10	7	9	17
	m	2	3	3	7	6	4	3	10	3	4	11
	w	3	3	1	10	3	4	1	-	4	5	6
7 Tage bis unter 28 Tage	i	8	9	12	12	7	6	14	9	10	5	4
	m	4	6	8	4	6	2	6	4	6	2	3
	w	4	3	4	8	1	4	8	5	4	3	1
28 Tage bis unter 1 Jahr	i	13	27	22	24	21	16	26	15	13	10	15
	m	8	18	8	13	14	12	17	8	8	5	7
	w	5	9	14	11	7	4	9	7	5	5	8
Säuglingssterblichkeit	i	2,46	3,73	2,87	4,04	2,81	2,23	3,97	3,37	3,38	2,73	4,31
	m	2,84	4,18	2,57	4,14	3,83	2,70	4,35	4,09	3,38	2,46	4,70
	w	2,06	3,27	3,2	3,93	1,76	1,73	3,57	2,59	3,38	3,01	3,91
Frühsterblichkeit	i	1,23	1,67	0,99	2,02	1,21	0,90	1,49	1,87	1,79	1,62	2,79
	m	1,47	1,47	0,86	2,29	1,58	1,06	1,57	2,65	1,49	1,45	3,13
	w	0,97	1,87	1,14	1,73	0,82	0,74	1,40	1,04	2,11	1,81	2,44
Spätsterblichkeit	i	0,47	0,52	0,66	0,67	0,40	0,36	0,87	0,56	0,69	0,37	0,32
	m	0,45	0,68	0,86	0,44	0,68	0,23	0,72	0,48	0,81	0,29	0,47
	w	0,48	0,35	0,46	0,92	0,12	0,49	1,02	0,65	0,56	0,45	0,16
Nachsterblichkeit	i	0,76	1,55	1,22	1,35	1,21	0,96	1,61	0,94	0,90	0,74	1,20
	m	0,91	2,04	0,86	1,42	1,58	1,41	2,05	0,96	1,08	0,72	1,10
	w	0,61	1,05	1,60	1,27	0,82	0,49	1,15	0,91	0,70	0,75	1,30
Totgeborenene	i	3,97	3,66	2,98	4,52	4,97	5,92	4,51	4,47	4,39	3,60	4,85
	m	4,07	5,06	3,42	4,88	5,94	5,71	4,09	4,20	5,38	4,46	5,30
	w	3,86	2,21	2,51	4,14	3,97	6,14	4,95	4,77	3,37	2,70	4,38
Perinatale Mortalität	i	5,19	5,32	3,97	6,53	6,17	6,82	5,99	6,34	6,18	5,22	7,63
	m	5,54	6,53	4,27	7,15	7,51	6,76	5,65	6,83	6,85	5,90	8,41
	w	4,83	4,07	3,65	5,87	4,78	6,88	6,35	5,80	5,47	4,51	6,81

Säuglingssterblichkeit 1991 - 2024


1 Säuglingssterbefälle 2014 - 2024 nach ausgewählten Todesursachen und Geschlecht

Pos.-Nr. der ICD-10	Geschl.	Sterbefälle											
		Jahr											
		2014	2015	2016	2017	2018	2019	2020	2021	2022	2023	2024	dar.
													in den ersten 7 Tagen
Bestimmte infektiöse u. parasitäre Krankheiten (A00 - B99)	i	2	1	-	-	-	1	1	1	-	1	-	-
	m	2	1	-	-	-	-	-	1	-	-	-	-
	w	-	-	-	-	-	1	1	-	-	1	-	-
Krankheiten des Nervensystems, der Augen u. der Ohren (G00 - H95)	i	-	4	2	-	2	-	1	1	1	-	-	-
	m	-	2	1	-	2	-	-	-	1	-	-	-
	w	-	2	1	-	-	-	1	1	-	-	-	-
Krankheiten des Atmungssystems (J00 - J99)	i	-	4	3	-	2	2	3	1	-	1	3	-
	m	-	1	-	-	2	1	2	-	-	-	2	-
	w	-	3	3	-	-	1	1	1	-	1	1	-
Bestimmte Zustände, mit Ursprung in der Perinatalperiode (P00 - P96)	i	19	27	23	37	21	15	26	28	13	18	26	23
	m	12	14	13	18	15	9	15	19	8	9	14	13
	w	7	13	10	19	6	6	11	9	5	9	12	10
Schädigung des Feten durch mütterliche Faktoren (P00 - P04)	i	2	-	2	3	4	4	8	4	2	6	4	4
	m	2	-	-	2	3	3	3	2	2	3	1	1
	w	-	-	2	1	1	1	5	2	-	3	3	3
Frühgeburten (P05, P07)	i	7	8	10	6	3	1	6	9	3	5	7	6
	m	4	6	7	4	2	-	5	8	2	3	6	5
	w	3	2	3	2	1	1	1	1	1	2	1	1
Krankheiten des Atmungs- u. Kreislaufsystems, spezifisch für die Perinatalperiode (P20 - P29)	i	7	15	6	19	8	8	8	10	4	4	11	11
	m	6	5	4	11	4	6	5	6	1	2	7	7
	w	1	10	2	8	4	2	3	4	3	2	4	4
Angeborene Fehlbildungen (Q00 - Q99)	i	13	16	18	26	15	14	23	19	14	7	14	7
	m	6	10	7	14	9	9	12	11	9	5	9	5
	w	7	6	11	12	6	5	11	8	5	2	5	2
... des Kreislaufsystems (Q20 - Q28)	i	5	10	10	12	5	7	9	4	6	2	6	2
	m	3	8	4	6	3	6	4	3	4	1	4	1
	w	2	2	6	6	2	1	5	1	2	1	2	1
Plötzlicher Kindstod (R95)	i	4	4	3	4	2	1	5	2	4	3	2	-
	m	3	4	2	2	1	1	4	1	3	-	1	-
	w	1	-	1	2	1	-	1	1	1	3	1	-
Verletzungen, Vergiftungen (S00 - T98)	i	4	5	1	1	3	1	-	1	1	1	4	2
	m	2	3	1	1	2	1	-	1	-	-	1	-
	w	2	2	-	-	1	-	-	-	1	1	3	2
Übrige	i	-	4	2	4	4	3	5	1	16	6	8	5
	m	-	2	-	3	3	2	3	1	4	3	5	2
	w	-	2	2	1	1	1	2	-	12	3	3	3
Insgesamt (A00 - U49)	i	42	65	52	72	49	37	64	54	49	37	54	35
	m	25	37	24	38	34	23	36	34	25	17	30	20
	w	17	28	28	34	15	14	28	20	24	20	24	15



12.2 Säuglingssterberate 2014 - 2024 nach ausgewählten Todesursachen und Geschlecht

Pos.-Nr. der ICD-10	Geschl.	Säuglingssterbefälle je 1 000 Lebendgeborene											
		Jahr											
		2014	2015	2016	2017	2018	2019	2020	2021	2022	2023	2024	dar.
													in den ersten 7 Tagen
Bestimmte infektiöse u. parasitäre Krankheiten (A00 - B99)	i	0,12	0,06	-	-	-	0,06	0,06	0,06	-	0,07	-	-
	m	0,23	0,11	-	-	-	-	-	0,12	-	-	-	-
	w	-	-	-	-	-	0,12	0,13	-	-	0,15	-	-
Krankheiten des Nervensystems, der Augen u. der Ohren (G00 - H95)	i	-	0,23	0,11	-	0,11	-	0,06	0,06	0,07	-	-	-
	m	-	0,23	0,11	-	0,23	-	-	-	0,14	-	-	-
	w	-	0,23	0,11	-	-	-	0,13	0,13	-	-	-	-
Krankheiten des Atmungssystems (J00 - J99)	i	-	0,23	0,17	-	0,11	0,12	0,19	0,06	-	0,07	0,24	-
	m	-	0,11	-	-	0,23	0,12	0,24	-	-	-	0,31	-
	w	-	0,35	0,34	-	-	0,12	0,13	0,13	-	0,15	0,16	-
Bestimmte Zustände, mit Ursprung in der Perinatalperiode (P00 - P96)	i	1,11	1,55	1,27	2,07	1,21	0,90	1,61	1,75	0,90	1,33	2,08	1,84
	m	1,36	1,58	1,39	1,96	1,69	1,06	1,81	2,29	1,08	1,30	2,19	2,04
	w	0,85	1,52	1,14	2,20	0,70	0,74	1,40	1,17	0,70	1,36	1,95	1,63
Schädigung des Feten durch mütterliche Faktoren (P00 - P04)	i	0,12	-	0,11	0,17	0,23	0,24	0,50	0,25	0,14	0,44	0,32	0,32
	m	0,23	-	-	0,22	0,34	0,35	0,36	0,24	0,27	0,43	0,16	0,16
	w	-	-	0,23	0,12	0,12	0,12	0,64	0,26	-	0,45	0,49	0,49
Frühgeburten (P05, P07)	i	0,41	0,46	0,55	0,34	0,17	0,06	0,37	0,56	0,21	0,37	0,56	0,48
	m	0,45	0,68	0,75	0,44	0,23	-	0,60	0,96	0,27	0,43	0,94	0,78
	w	0,36	0,23	0,34	0,23	0,12	0,12	0,13	0,13	0,14	0,30	0,16	0,16
Krankheiten des Atmungs- u. Kreislaufsystems, spezifisch für die Perinatalperiode (P20 - P29)	i	0,41	0,86	0,33	1,07	0,46	0,48	0,50	0,62	0,28	0,30	0,88	0,88
	m	0,68	0,57	0,43	1,20	0,45	0,70	0,60	0,72	0,14	0,29	1,10	1,10
	w	0,12	1,17	0,23	0,92	0,47	0,25	0,38	0,52	0,42	0,30	0,65	0,65
Angeborene Fehlbildungen (Q00 - Q99)	i	0,76	0,92	0,99	1,46	0,86	0,84	1,43	1,19	0,97	0,52	1,12	0,56
	m	0,68	1,13	0,75	1,52	1,01	1,06	1,45	1,32	1,22	0,72	1,41	0,78
	w	0,85	0,70	1,26	1,39	0,70	0,62	1,40	1,04	0,70	0,30	0,81	0,33
... des Kreislaufsystems (Q20 - Q28)	i	0,29	0,57	0,55	0,67	0,29	0,42	0,56	0,25	0,41	0,15	0,48	0,16
	m	0,34	0,90	0,43	0,65	0,34	0,70	0,48	0,36	0,54	0,14	0,63	0,16
	w	0,24	0,23	0,69	0,69	0,23	0,12	0,64	0,13	0,28	0,15	0,33	0,16
Plötzlicher Kindstod (R95)	i	0,23	0,23	0,17	0,22	0,11	0,06	0,31	0,12	0,28	0,22	0,16	-
	m	0,34	0,45	0,21	0,22	0,11	0,12	0,48	0,12	0,41	-	0,16	-
	w	0,12	-	0,11	0,23	0,12	-	0,13	0,13	0,14	0,45	0,16	-
Verletzungen, Vergiftungen (S00 - T98)	i	0,23	0,29	0,06	0,06	0,17	0,06	-	0,06	0,07	0,07	0,32	0,16
	m	0,23	0,34	0,11	0,11	0,23	0,12	-	0,12	-	-	0,16	-
	w	0,24	0,23	-	-	0,12	-	-	-	0,14	0,15	0,49	0,33
Übrige	i	-	0,23	0,11	0,22	0,23	0,18	0,31	0,06	1,10	0,44	0,64	0,40
	m	-	0,23	-	0,33	0,34	0,23	0,36	0,12	0,54	0,43	0,78	0,31
	w	-	0,23	0,23	0,12	0,12	0,12	0,26	-	1,69	0,45	0,49	0,49
Insgesamt (A00 - U49)	i	2,46	3,73	2,87	4,04	2,81	2,23	3,97	3,37	3,38	2,73	4,31	2,79
	m	2,84	4,18	2,57	4,14	3,83	2,70	4,35	4,09	3,38	2,46	4,70	3,13
	w	2,06	3,27	3,20	3,93	1,76	1,73	3,57	2,59	3,38	3,01	3,91	2,44
Unfälle zusammen (V01 - X59)	i	-	0,11	0,06	-	0,11	-	-	0,06	-	-	0,16	-
	m	-	0,11	0,11	-	0,11	-	-	0,12	-	-	0,16	-
	w	-	0,12	-	-	0,12	-	-	-	-	-	0,16	-
Sonstige unfallbedingte Gefährdung der Atmung (W75 - W84)	i	-	0,06	0,06	-	0,06	-	-	-	-	-	0,08	-
	m	-	0,11	0,11	-	-	-	-	-	-	-	-	-
	w	-	-	-	-	0,12	-	-	-	-	-	0,16	-
Tätlicher Angriff (X85 - Y09)	i	0,06	0,11	-	0,06	0,06	0,06	-	-	0,07	0,07	0,16	0,16
	m	-	0,23	-	0,11	0,11	0,12	-	-	-	-	-	-
	w	0,12	-	-	-	-	-	-	-	0,14	0,15	0,33	0,33
Komplikationen bei der medizinischen u. chirurgischen Behandlung (Y40 - Y84)	i	0,18	0,06	-	-	-	-	-	-	-	-	-	-
	m	0,23	-	-	-	-	-	-	-	-	-	-	-
	w	0,12	0,12	-	-	-	-	-	-	-	-	-	-

Veröffentlichungen des Statistischen Landesamtes Sachsen-Anhalt
im Monat September 2025 erschienen

Bestell-Nr. ¹	Kennziffer/ Periodizität	Titel	Preis Print (in EUR)
 1 Z 0 03	Z	Statistisches Monatsheft 09/2025	5,50
@ 6 Z 0 03	Z	Statistisches Monatsheft 09/2025	-
@ 6 V 0 00	V	Amtliches Verzeichnis der Landesbehörden Stand: August 2025	-
@ 6 V 0 00	V	Excel-Datei Amtliches Verzeichnis der Landesbehörden Stand: August 2025	-
@ 6 A 1 08	A I j/24	Bevölkerung und natürliche Bevölkerungsbewegung 1990 - 2024	-
@ 6 A 2 01	j/22-24	Sterbetafeln 2022/24	-
@ 6 A 1 13	A I j/13	Excel-Datei Ergebnisse des Mikrozensus: Haushalt und Familie Jahr 2023 Endergebnis auf Basis Zensus 2022	-
@ 6 A 6 04	6 A VI j/23	Erwerbstätige am Arbeitsort, Arbeitsvolumen und Vollzeitäquivalente nach Kreisen 1991 - 2023, vorläufig revidierte Ergebnisse Jahresdurchschnittsberechnungen bezogen auf den Stand der Bundesrechnung August 2024	-
@ 6 B 2 02	B II j/24	Auszubildende und Prüfungen Stand: 31.12.2024	-
@ 6 E 1 02	E I m-06/25	Tätige Personen, Umsatz im Verarbeitenden Gewerbe sowie im Bergbau und der Gewinnung von Steinen und Erden Juni 2025, vorläufige Ergebnisse	-
@ 6 E 1 02	E I m-07/25	Tätige Personen, Umsatz im Verarbeitenden Gewerbe sowie im Bergbau und der Gewinnung von Steinen und Erden Juli 2025, vorläufige Ergebnisse	-
@ 6 E 1 09	E I vj-02/25	Produktion ausgewählter Erzeugnisse II. Quartal 2025	-
@ 6 E 2 01	E II m-06/25	Umsatz, tätige Personen, Auftragseingang und Auftragsbestand im Baugewerbe Juni 2025	-
@ 6 G 1 01	G I m-01/25	Entwicklung von Umsatz und Beschäftigten im Einzelhandel Januar 2025, vorläufige Ergebnisse	-
@ 6 G 1 01	G I m-02/25	Entwicklung von Umsatz und Beschäftigten im Einzelhandel Februar 2025, vorläufige Ergebnisse	-
@ 6 G 1 01	G I m-03/25	Entwicklung von Umsatz und Beschäftigten im Einzelhandel März 2025, vorläufige Ergebnisse	-
@ 6 G 1 01	G I m-04/25	Entwicklung von Umsatz und Beschäftigten im Einzelhandel April 2025, vorläufige Ergebnisse	-
@ 6 G 1 01	G I m-05/25	Entwicklung von Umsatz und Beschäftigten im Einzelhandel Mai 2025, vorläufige Ergebnisse	-
@ 6 G 1 03	G I m-01/25	Entwicklung von Umsatz und Beschäftigten im Kraftfahrzeughandel Januar 2025, vorläufige Ergebnisse	-
@ 6 G 1 03	G I m-02/25	Entwicklung von Umsatz und Beschäftigten im Kraftfahrzeughandel Februar 2025, vorläufige Ergebnisse	-
@ 6 G 1 03	G I m-03/25	Entwicklung von Umsatz und Beschäftigten im Kraftfahrzeughandel März 2025, vorläufige Ergebnisse	-
@ 6 G 1 03	G I m-04/25	Entwicklung von Umsatz und Beschäftigten im Kraftfahrzeughandel April 2025, vorläufige Ergebnisse	-
@ 6 G 1 03	G I m-05/25	Entwicklung von Umsatz und Beschäftigten im Kraftfahrzeughandel Mai 2025, vorläufige Ergebnisse	-
@ 6 G 4 01	G IV m-06/25	Gäste und Übernachtungen im Reiseverkehr, Beherbergungskapazität Juni 2025, Januar bis Juni 2025, vorläufige Ergebnisse	-
@ 6 G 4 02	G IV m-01-25	Entwicklung von Umsatz und Beschäftigten im Gastgewerbe Januar 2025, vorläufige Ergebnisse	-
@ 6 G 4 02	G IV m-02-25	Entwicklung von Umsatz und Beschäftigten im Gastgewerbe Februar 2025, vorläufige Ergebnisse	-



¹ Seit Januar 2025 erscheinen die Statistischen Berichte des Statistischen Landesamtes Sachsen-Anhalt nicht mehr als Druckexemplare und werden nur noch im Internet als PDF- sowie teilweise als Excel-Dateien unter <https://statistik.sachsen-anhalt.de/daten-und-veroeffentlichungen/> zum Download zur Verfügung gestellt.

 = Printversion der Veröffentlichung
 = Die mit diesem Symbol gekennzeichneten Veröffentlichungen sind als kostenfreie Datei im PDF- oder Excel-Format verfügbar und werden im Internet zum Download bereitgestellt.

Veröffentlichungen des Statistischen Landesamtes Sachsen-Anhalt
im Monat September 2025 erschienen

Bestell-Nr. ¹	Kennziffer/ Periodizität	Titel	Preis Print (in EUR)
@ 6 G 4 02	G IV m-03-25	Entwicklung von Umsatz und Beschäftigten im Gastgewerbe März 2025, vorläufige Ergebnisse	-
@ 6 G 4 02	G IV m-04-25	Entwicklung von Umsatz und Beschäftigten im Gastgewerbe April 2025, vorläufige Ergebnisse	-
@ 6 G 4 02	G IV m-05-25	Entwicklung von Umsatz und Beschäftigten im Gastgewerbe Mai 2025, vorläufige Ergebnisse	-
@ 6 H 1 01	H I m-04/25	Straßenverkehrsunfälle April 2025, vorläufige Ergebnisse	-
@ 6 H 1 01	H I m-05/25	Straßenverkehrsunfälle Mai 2025, vorläufige Ergebnisse	-
@ 6 H 1 01	H I m-06/25	Straßenverkehrsunfälle Juni 2025, vorläufige Ergebnisse	-
@ 6 H 1 05	H I vj-02/25	Fahrgäste und Beförderungsleistungen im Schienennahverkehr und im gewerblichen Omnibuslinienverkehr II. Quartal 2025, vorläufige Ergebnisse	-
@ 6 H 2 01	H II m-05/25	Binnenschifffahrt Mai 2025	-
@ 6 K 7 01	K VI j/24	Wohngeld 2024	-
@ 6 L 2 01	L II vj-02/25	Gemeindefinanzen, Einzahlungen und Auszahlungen, Schuldenstände; Kassenstatistik 01.01. - 30.06.2025, Schuldenstatistik 30.06.2025	-
@ 6 L 4 08	L IV	Ergebnisse der Statistik über Personengesellschaften und Gemeinschaften Jahr 2020	-

¹ Seit Januar 2025 erscheinen die Statistischen Berichte des Statistischen Landesamtes Sachsen-Anhalt nicht mehr als Druckexemplare und werden nur noch im Internet als PDF- sowie teilweise als Excel-Dateien unter <https://statistik.sachsen-anhalt.de/daten-und-veroeffentlichungen/> zum Download zur Verfügung gestellt.

 = Printversion der Veröffentlichung
 = Die mit diesem Symbol gekennzeichneten Veröffentlichungen sind als kostenfreie Datei im PDF- oder Excel-Format verfügbar und werden im Internet zum Download bereitgestellt.

