



Erwerbstätigkeit

**Erwerbstätige am Arbeitsort,
Arbeitsvolumen und
Vollzeitäquivalente
nach Kreisen**

**1991 - 2023
Vorläufig revidierte Ergebnisse**

**Jahresdurchschnittsberechnungen
bezogen auf den Stand
der Bundesrechnung
August 2024**

2024

2023

2022



SACHSEN-ANHALT
Statistisches Landesamt

#moderndenken

Herausgabemonat September 2025

Inhaltliche Verantwortung:

Dezernat Forschungsdatenzentrum, Unternehmensregister, Gesamtrechnungen
Herr Rößner Telefon: 0345 2318-355

Pressesprecherin/Dezernatsleiterin Öffentlichkeitsarbeit:

Frau Richter-Grünwald Telefon: 0345 2318-702

Informations- und Auskunftsdienst:

Frau Hannemann Telefon: 0345 2318-777
Frau Booch Telefon: 0345 2318-715
Herr Friedl Telefon: 0345 2318-719
 Telefax: 0345 2318-913
 E-Mail: info@statistik.sachsen-anhalt.de

 Internet: <https://statistik.sachsen-anhalt.de>
 X (ehem. Twitter): [@StatistikLSA](https://twitter.com/StatistikLSA)
 Mastodon: [@StatistikLSA@social.sachsen-anhalt.de](https://social.sachsen-anhalt.de/@StatistikLSA)
 Bluesky: [@statistiklsa.bsky.social](https://bsky.social/@statistiklsa)

Vertrieb: Telefon: 0345 2318-718
 E-Mail: shop@statistik.sachsen-anhalt.de

**Bibliothek und
Besucherdienst:** Merseburger Straße 2
 Montag - Freitag: 8.00 Uhr - 12.00 Uhr
 Telefon: 0345 2318-714
 E-Mail: bibliothek@statistik.sachsen-anhalt.de

Herausgabe: Statistisches Landesamt Sachsen-Anhalt
 Öffentlichkeitsarbeit
 Postfach 20 11 56
 06012 Halle (Saale)

© Statistisches Landesamt Sachsen-Anhalt, Halle (Saale) 2025
 Auszugsweise Vervielfältigung und Verbreitung mit Quellenangabe gestattet.

© GeoBasis-DE / LVermGeo ST
 dl-de/by-2-0 (www.govdata.de/dl-de/by-2-0)

Bezug: kostenfrei als PDF-Datei verfügbar - Bestell-Nr.: 6A604

Fotorechte: © Statistisches Landesamt Sachsen-Anhalt, Halle (Saale)

Statistischer Bericht



Erwerbstätigkeit

Erwerbstätige am Arbeitsort,
Arbeitsvolumen und
Vollzeitäquivalente
nach Kreisen

1991 - 2023
Vorläufig revidierte Ergebnisse

Jahresdurchschnittsberechnungen
bezogen auf den Stand der Bundesrechnung
August 2024

Land Sachsen-Anhalt

Inhalt

| | |
|-----------------------------|---|
| Vorbemerkungen | 6 |
| Begriffserläuterungen | 7 |
| Ergebnisse..... | 9 |

Tabellen:

| | |
|---|----|
| 1. Erwerbstätige in den kreisfreien Städten und Landkreisen | 12 |
| 1.1 Wirtschaftsbereiche insgesamt..... | 12 |
| 1.2 Land- und Forstwirtschaft, Fischerei | 14 |
| 1.3 Produzierendes Gewerbe | 16 |
| 1.4 Produzierendes Gewerbe ohne Baugewerbe | 18 |
| 1.5 Verarbeitendes Gewerbe..... | 20 |
| 1.6 Baugewerbe | 22 |
| 1.7 Dienstleistungsbereiche | 24 |
| 1.8 Handel, Verkehr, Lagerei, Gastgewerbe, Information und Kommunikation..... | 26 |
| 1.9 Finanz-, Versicherungs- und Unternehmensdienstleistungen, Grundstücks- und Wohnungswesen; Öffentliche und sonstige Dienstleistungen, Erziehung, Gesundheit..... | 28 |
| 1.10 Finanz-, Versicherungs- und Unternehmensdienstleistungen, Grundstücks- und Wohnungswesen | 30 |
| 1.11 Öffentliche und sonstige Dienstleistungen, Erziehung, Gesundheit | 32 |
| 2. Arbeitnehmerinnen und Arbeitnehmer in den kreisfreien Städten und Landkreisen | 34 |
| 2.1 Wirtschaftsbereiche insgesamt..... | 34 |
| 2.2 Land- und Forstwirtschaft, Fischerei | 36 |
| 2.3 Produzierendes Gewerbe..... | 38 |
| 2.4 Produzierendes Gewerbe ohne Baugewerbe | 40 |
| 2.5 Verarbeitendes Gewerbe..... | 42 |
| 2.6 Baugewerbe | 44 |
| 2.7 Dienstleistungsbereiche | 46 |
| 2.8 Handel, Verkehr, Lagerei, Gastgewerbe, Information und Kommunikation | 48 |
| 2.9 Finanz-, Versicherungs- und Unternehmensdienstleistungen, Grundstücks- und Wohnungswesen; Öffentliche und sonstige Dienstleistungen, Erziehung, Gesundheit..... | 50 |
| 2.10 Finanz-, Versicherungs- und Unternehmensdienstleistungen, Grundstücks- und Wohnungswesen | 52 |
| 2.11 Öffentliche und sonstige Dienstleistungen, Erziehung, Gesundheit | 54 |

| | |
|---|----|
| 3. Selbstständige und mithelfende Familienangehörige den kreisfreien Städten und Landkreisen | 56 |
| 3.1 Wirtschaftsbereiche insgesamt..... | 56 |
| 3.2 Land- und Forstwirtschaft, Fischerei | 58 |
| 3.3 Produzierendes Gewerbe..... | 60 |
| 3.4 Produzierendes Gewerbe ohne Baugewerbe | 62 |
| 3.5 Verarbeitendes Gewerbe..... | 64 |
| 3.6 Baugewerbe | 66 |
| 3.7 Dienstleistungsbereiche | 68 |
| 3.8 Handel, Verkehr, Lagerei, Gastgewerbe, Information und Kommunikation..... | 70 |
| 3.9 Finanz-, Versicherungs- und Unternehmensdienstleistungen, Grundstücks- und Wohnungswesen; Öffentliche und sonstige Dienstleistungen, Erziehung, Gesundheit..... | 72 |
| 3.10 Finanz-, Versicherungs- und Unternehmensdienstleistungen, Grundstücks- und Wohnungswesen | 74 |
| 3.11 Öffentliche und sonstige Dienstleistungen, Erziehung, Gesundheit | 76 |
| 4. Marginal Beschäftigte in den kreisfreien Städten und Landkreisen | 78 |
| 5. Geleistete Arbeitsstunden der Erwerbstätigen in den kreisfreien Städten und Landkreisen..... | 80 |
| 6. Geleistete Arbeitsstunden der Arbeitnehmerinnen und Arbeitnehmer in den kreisfreien Städten und Landkreisen.. .. | 81 |
| 7. Geleistete Arbeitsstunden der Erwerbstätigen und der Arbeitnehmerinnen und Arbeitnehmer in den kreisfreien Städten und Landkreisen nach Wirtschaftsbereichen im Jahr 2000 | 82 |
| 8. Geleistete Arbeitsstunden der Erwerbstätigen und der Arbeitnehmerinnen und Arbeitnehmer in den kreisfreien Städten und Landkreisen nach Wirtschaftsbereichen im Jahr 2010 | 84 |
| 9. Geleistete Arbeitsstunden der Erwerbstätigen und der Arbeitnehmerinnen und Arbeitnehmer in den kreisfreien Städten und Landkreisen nach Wirtschaftsbereichen im Jahr 2015 | 86 |
| 10. Geleistete Arbeitsstunden der Erwerbstätigen und der Arbeitnehmerinnen und Arbeitnehmer in den kreisfreien Städten und Landkreisen nach Wirtschaftsbereichen im Jahr 2020 | 88 |
| 11. Geleistete Arbeitsstunden der Erwerbstätigen und der Arbeitnehmerinnen und Arbeitnehmer in den kreisfreien Städten und Landkreisen nach Wirtschaftsbereichen im Jahr 2021 | 90 |
| 12. Geleistete Arbeitsstunden der Erwerbstätigen und der Arbeitnehmerinnen und Arbeitnehmer in den kreisfreien Städten und Landkreisen nach Wirtschaftsbereichen im Jahr 2022 | 92 |
| 13. Geleistete Arbeitsstunden der Erwerbstätigen und der Arbeitnehmerinnen und Arbeitnehmer in den kreisfreien Städten und Landkreisen nach Wirtschaftsbereichen im Jahr 2023 | 94 |
| 14. Erwerbstätige in Vollzeitäquivalenten in den kreisfreien Städten und Landkreisen | 96 |
| 15. Arbeitnehmerinnen und Arbeitnehmer in Vollzeitäquivalenten in den kreisfreien Städten und Landkreisen | 97 |
| 16. Erwerbstätige, Arbeitnehmerinnen und Arbeitnehmer in Vollzeitäquivalenten in den kreisfreien Städten und Landkreisen nach Wirtschaftsbereichen im Jahr 2010..... | 98 |

| | |
|--|-----|
| 17. Erwerbstätige, Arbeitnehmerinnen und Arbeitnehmer in Vollzeitäquivalenten in den kreisfreien Städten und Landkreisen nach Wirtschaftsbereichen im Jahr 2015..... | 100 |
| 18. Erwerbstätige, Arbeitnehmerinnen und Arbeitnehmer in Vollzeitäquivalenten in den kreisfreien Städten und Landkreisen nach Wirtschaftsbereichen im Jahr 2020..... | 102 |
| 19. Erwerbstätige, Arbeitnehmerinnen und Arbeitnehmer in Vollzeitäquivalenten in den kreisfreien Städten und Landkreisen nach Wirtschaftsbereichen im Jahr 2021..... | 104 |
| 20. Erwerbstätige, Arbeitnehmerinnen und Arbeitnehmer in Vollzeitäquivalenten in den kreisfreien Städten und Landkreisen nach Wirtschaftsbereichen im Jahr 2022..... | 106 |
| 21. Erwerbstätige, Arbeitnehmerinnen und Arbeitnehmer in Vollzeitäquivalenten in den kreisfreien Städten und Landkreisen nach Wirtschaftsbereichen im Jahr 2023..... | 108 |

Abbildungen:

| | |
|--|-----|
| Abb. A: Prozentuale Veränderung der Zahl der Erwerbstätigen in den kreisfreien Städten und Landkreisen von 1991 bis 2023 nach Größengruppen..... | 110 |
| Abb. B: Anteil der Erwerbstätigen in den kreisfreien Städten und Landkreisen am Land Sachsen-Anhalt im Jahr 2023 nach Größengruppen | 111 |
| Abb. C: Anteil der Selbstständigen und mithelfenden Familienangehörigen an den Erwerbstätigen in den kreisfreien Städten und Landkreisen im Jahr 2023 nach Größengruppen | 112 |
| Abb. D: Anteil der marginal Beschäftigten an den Erwerbstätigen in den kreisfreien Städten und Landkreisen im Jahr 2023 nach Größengruppen..... | 113 |
| Abb. E: Geleistete Arbeitsstunden je erwerbstätige Person in den kreisfreien Städten und Landkreisen im Jahr 2023 nach Größengruppen..... | 114 |
| Abb. F: Vollzeitäquivalente je 100 Erwerbstätige in den kreisfreien Städten und Landkreisen im Jahr 2023 nach Größengruppen | 115 |

Vorbemerkungen

Mit diesem Statistischen Bericht werden erste vorläufig revidierte Zahlen zu den Erwerbstätigen, zum Arbeitsvolumen und zu den Vollzeitäquivalenten für die kreisfreien Städte und Landkreise Sachsen-Anhalts vorgelegt. Die Ergebnisse sind nach Wirtschaftsbereichen und der Stellung im Beruf gegliedert. Alle Ergebnisse beruhen auf dem Rechenstand der Bundes- und Länderergebnisse vom August 2024. Dabei erfolgte für die Jahre 1991 bis 2022 gegenüber dem Bericht mit den Kreisergebnissen von 1991 bis 2022 eine Anpassung an die neu berechneten revidierten Eckwerte für das Land Sachsen-Anhalt. 2023 wurde erstmals berechnet. Die Daten sind nicht mit Ergebnissen früherer Veröffentlichungen vergleichbar.

Im Rahmen der Generalrevision 2024 wurden alle Ergebnisse ab 1991 überarbeitet. Dabei wurden die Daten ab 2014 „originär“ und die Daten von 1991 bis 2013 mittels mathematischer Rückrechnungsverfahren ermittelt. Hauptgegenstand der Revision war die Berücksichtigung neuer bzw. aktualisierter Datenquellen. Die wesentliche Änderung, die die Generalrevision in der regionalen ETR bewirkt hat, war die weitere Vereinheitlichung der eingesetzten statistischen Datenquellen zur Ermittlung der Arbeitnehmerinnen und Arbeitnehmer und schließlich zur Berechnung der Erwerbstätigen. Konkret wurde die Verwendung des Statistischen Unternehmensregisters (URS) als Quelle für den Wirtschaftszweig, dem der Betrieb eines Unternehmens angehört, auf den Sektor „Produzierendes Gewerbe“ erweitert. Weitere Verbesserungen gab es darüber hinaus u. a. bei der Erfassung von kurzfristig Beschäftigten, deren Wirtschaftszweigzuordnung nun ebenfalls den Informationen aus dem URS folgt (zuvor: ausschließlich Angaben der Bundesagentur für Arbeit). Auch bei der Ermittlung der geleisteten Arbeitsstunden (Arbeitsvolumen) und damit einhergehend der Erwerbstätigen in Vollzeitäquivalenten (VZÄ) fanden weitere Vereinheitlichungen der eingesetzten statistischen Datenquellen statt. Die Berechnung der VZÄ erfolgt nach dem Beschäftigungsverhältniskonzept, welches im Gegensatz zum Personenkonzept, das bei der Ermittlung der Erwerbstätigenzahl zum Einsatz kommt, Mehrfachbeschäftigungen berücksichtigt. Zur Ermittlung aller im Nebenjob abhängig Beschäftigten wurde in der Revision 2024 vollständig auf Auswertungen des Verwaltungsdatenspeichers (VDS) des Bundes in Verbindung mit Angaben aus dem URS umgestellt (zuvor: ausschließlich Angaben der Bundesagentur für Arbeit). Zusätzlich basieren jetzt die Berechnungen der Arbeitszeiten für die marginal Beschäftigten (mit Ausnahme der Arbeitsgelegenheiten) sowie der im Nebenjob abhängig Beschäftigten auf den länderscharfen Ergebnissen der Verdiensterhebung (zuvor: Ost/West-Angaben des Instituts für Arbeitsmarkt- und Berufsforschung).

Für Sachsen-Anhalt ergab die Revision der Zahl der Erwerbstätigen in den Jahren 2003 bis 2016 eine geringfügige Absenkung des Niveaus um bis zu 0,2 %, in den Jahren danach eine Erhöhung um bis zu 0,3 %.

Nähere Informationen zur Generalrevision 2024 sind unter der Internetadresse <https://www.statistikportal.de/de/etr/generalrevision-2024> abrufbar.

Die vorliegenden, vom Statistischen Landesamt Sachsen-Anhalt nach den Methoden des Arbeitskreises „Erwerbstätigenrechnung der Länder“ neu berechneten Ergebnisse für die kreisfreien Städte und Landkreise Sachsen-Anhalts basieren wie die Länderergebnisse auf dem Konzept, den Definitionen und Klassifikationen des Europäischen Systems Volkswirtschaftlicher Gesamtrechnungen (ESVG 2010). Die Ergebnisse werden als jahresdurchschnittliche Größe nach dem Arbeitsortkonzept dargestellt, das heißt sie beinhalten alle Erwerbstätigen, die im jeweiligen Territorium bei inländischen Wirtschaftseinheiten beschäftigt sind.

In den Tabellen dieses Berichtes sind die Erwerbstätigen, die Arbeitnehmerinnen und Arbeitnehmer sowie die Selbstständigen und mithelfenden Familienangehörigen, das Arbeitsvolumen sowie die Vollzeitäquivalente nach Kreisen insgesamt und nach zusammengefassten Wirtschaftsbereichen sowie für folgende Wirtschaftsabschnitte der Klassifikation der Wirtschaftszweige, Ausgabe 2008 (WZ 2008) in ihrer absoluten jahresdurchschnittlichen Größe und teilweise in ihrer relativen Veränderung gegenüber dem jeweiligen Vorjahr sowie ihrer Anteilsentwicklung dargestellt:

| | |
|---------|--|
| A | Land- und Forstwirtschaft, Fischerei |
| B bis F | Produzierendes Gewerbe |
| B bis E | Produzierendes Gewerbe ohne Baugewerbe |
| C | Verarbeitendes Gewerbe |
| F | Baugewerbe |
| G bis T | Dienstleistungsbereiche |
| G bis J | Handel, Verkehr, Lagerei, Gastgewerbe, Information und Kommunikation |
| K bis T | Finanz-, Versicherungs- und Unternehmensdienstleistungen, Grundstücks- und Wohnungswesen; Öffentliche und sonstige Dienstleistungen, Erziehung, Gesundheit |
| K bis N | Finanz-, Versicherungs- und Unternehmensdienstleistungen, Grundstücks- und Wohnungswesen |
| O bis T | Öffentliche und sonstige Dienstleistungen, Erziehung, Gesundheit |

Ergebnisse in tieferer wirtschaftlicher Gliederung werden derzeit nicht veröffentlicht. Für die marginal Beschäftigten liegen die Zahlen erst ab 2003 und nur für die Wirtschaftsbereiche insgesamt vor.

Alle Ergebnisse sind vorläufig. Die Ergebnisse dürfen in dieser Form (jeweilige Darstellungseinheit mit mehreren hinterlegten Nachkommastellen) nur für eigene Berechnungen verwendet werden. Die Veränderungsraten und Anteile wurden auf dieser Grundlage ermittelt. Absolutzahlen dürfen nicht genauer als in der vom Arbeitskreis freigegebenen Zahlengenauigkeit (Tausend Personen bzw. Millionen Stunden mit jeweils einer Dezimalstelle bzw. Pro-Kopf-Zahlen in Stunden ohne Dezimalstelle) veröffentlicht oder weitergeleitet werden. Differenzen bei der Aufrechnung von Einzelpositionen zu den Summen ergeben sich durch Rundungen.

Begriffserläuterungen

Bezüglich der Stellung im Beruf wird zwischen Arbeitnehmerinnen und Arbeitnehmern sowie Selbstständigen/mithelfenden Familienangehörigen unterschieden. Letztere wurden in diesem Bericht als Differenz zwischen den Erwerbstätigen insgesamt und den Arbeitnehmerinnen und Arbeitnehmern errechnet.

Zu den **Erwerbstätigen** zählen alle Personen, die als Arbeitnehmerinnen und Arbeitnehmer oder als Selbstständige/mithelfende Familienangehörige eine auf Erwerb gerichtete Tätigkeit ausüben. Die Zuordnung erfolgt unabhängig von der Bedeutung des Ertrages dieser Tätigkeit für ihren Lebensunterhalt und ohne Rücksicht auf die von ihnen tatsächlich geleistete oder vertragsmäßig zu leistende Arbeitszeit. Erwerbstätige Personen, die gleichzeitig mehrere Tätigkeiten ausüben, werden nur einmal gezählt. Sowohl für die Zuordnung nach der Stellung im Beruf als auch für die Zuordnung auf Wirtschaftsbereiche wird die zeitlich überwiegende Tätigkeit zu Grunde gelegt. Nicht zu den Erwerbstätigen rechnen Personen als Verwalterin und Verwalter ihres Privatvermögens (z. B. Immobilien, Geldvermögen, Wertpapiere).

Als **Arbeitnehmerin und Arbeitnehmer** zählt, wer zeitlich überwiegend als Arbeiterin und Arbeiter, Angestellte und Angestellter, Beamtin und Beamter, Richterin und Richter, Berufssoldatin und Berufssoldat, Soldatin und Soldat auf Zeit, Wehr- und Zivildienstleistende und Wehr- und Zivildienstleistender, Person im Bundesfreiwilligendienst, Auszubildende und Auszubildender, Praktikantin und Praktikant oder Volon-

tärin und Volontär in einem Arbeits- oder Dienstverhältnis steht. Eingeschlossen sind auch Heimarbeiterinnen und Heimarbeiter sowie die marginal Beschäftigten. Nicht berücksichtigt werden die Beschäftigten bei exterritorialen Organisationen und Körperschaften.

Als **marginal Beschäftigte** werden hier Personen angesehen, die als Arbeiterinnen und Arbeiter sowie Angestellte keine voll sozialversicherungspflichtige Beschäftigung ausüben, jedoch nach dem Labour-Force-Konzept der Internationalen Arbeitsorganisation als Erwerbstätige gelten, wenn sie in einem einwöchigen Berichtszeitraum wenigstens eine Stunde gegen Entgelt gearbeitet haben. Dazu zählen in Deutschland insbesondere ausschließlich geringfügig Beschäftigte - also geringfügig entlohnte Beschäftigte und kurzfristig Beschäftigte - sowie Beschäftigte in Arbeitsgelegenheiten (sogenannte „Ein Euro-Jobs“).

Als **Selbstständige und Selbstständiger** zählt, wer zeitlich überwiegend unternehmerisch oder freiberuflich selbstständig tätig ist. Hierzu gehören tätige Eigentümerinnen und Eigentümer in Einzelunternehmen und Personengesellschaften, Freiberuflerinnen und Freiberufler wie Ärztinnen und Ärzte, Anwältinnen und Anwälte, Steuerberaterinnen und Steuerberater, Architektinnen und Architekten, aber auch Selbstständige in den Bereichen Handwerk, Handel, Versicherung, Kunst, Unterricht und Gesundheitswesen.

Zu den **mithelfenden Familienangehörigen** werden alle Personen gerechnet, die regelmäßig unentgeltlich in einem Betrieb mitarbeiten, der von einem Familienmitglied als Selbstständige und Selbstständiger geleitet wird.

Die **wirtschaftsfachliche Zuordnung** erfolgt nach dem wirtschaftlichen Schwerpunkt des Betriebes auf der Grundlage der Klassifikation der Wirtschaftszweige, Ausgabe 2008 (WZ 2008).

Arbeitsvolumen: Das Arbeitsvolumen umfasst die tatsächlich geleistete Arbeitszeit aller Erwerbstätigen, die als Arbeitnehmerinnen und Arbeitnehmer oder als Selbstständige/mithelfende Familienangehörige eine auf wirtschaftlichen Erwerb gerichtete Tätigkeit ausüben. Hierzu zählen auch die geleisteten Arbeitsstunden von Personen mit mehreren gleichzeitigen Beschäftigungsverhältnissen. Nicht zum Arbeitsvolumen gehören die bezahlten, aber nicht geleisteten Arbeitsstunden wie Jahresurlaub, Elternzeit, Feiertage, Kurzarbeit oder krankheitsbedingte Abwesenheit. Unberücksichtigt bleiben auch die nicht bezahlten Pausen für das Einnehmen von Mahlzeiten sowie die Zeit für Fahrten zwischen Wohnung und Arbeitsplatz. Das Arbeitsvolumen umfasst somit die Gesamtzahl der während des Berichtszeitraums am jeweiligen Arbeitsort von den Erwerbstätigen innerhalb einer Region tatsächlich geleisteten Arbeitsstunden. Personen, die im Homeoffice arbeiten, werden ebenfalls gezählt, auch wenn sie nicht physisch am gemeldeten Arbeitsort tätig sind. Das Arbeitsvolumen berücksichtigt weder Intensität noch Qualität der geleisteten Arbeit. Das Arbeitsvolumen ergibt sich als Produkt aus Erwerbstätigenzahl und Arbeitszeit je erwerbstätige Person.

Grundlage der Berechnung bilden die jährlichen Erwerbstätigenangaben nach Stellung im Beruf und Wirtschaftszweigen des AK ETR. Zur Berechnung der durchschnittlich tatsächlich geleisteten Arbeitszeit werden kalendermäßige Vorgaben (gesetzliche Feiertage), tarifliche Regelungen (tarifliche Arbeitszeit, tarifliche Urlaubstage), konjunkturelle Einflüsse (Kurzarbeit, Überstunden), Krankenstand, Ausfälle durch Schlechtwetter und Arbeitskampf, Teilzeitbeschäftigung (einschließlich marginale Beschäftigung) sowie Elternzeit und Altersteilzeit berücksichtigt.

Als Quellen zur Berechnung der durchschnittlich geleisteten Arbeitszeit werden - neben Verwaltungsdaten der Bundesagentur für Arbeit und des Statistischen Unternehmensregisters - die Ergebnisse der Verdiensterhebung, des Mikrozensus, der Krankenstandstatistik und die Ergebnisse der Statistik des Personals im öffentlichen Dienst verwendet. Die Berechnungen erfolgen getrennt nach mehreren Stellungen im Beruf (Selbstständige und mithelfende Familienangehörige, Arbeiterinnen und Arbeiter sowie Angestellte, Beamtinnen und Beamte, marginal Beschäftigte, im Nebenjob Beschäftigte) und nach 21 Wirtschaftsbereichen. Für verschiedene Komponenten (wie Elternzeit oder Arbeitszeitkonten) liegen keine kreisspezifischen Angaben vor. Die Ansätze auf Länderebene werden dann mit geeigneten Schlüsselgrößen auf die Kreise verteilt.

Vollzeitäquivalente: Nach der Definition des Europäischen Systems Volkswirtschaftlicher Gesamtrechnungen (ESVG 2010) entsprechen die Vollzeitäquivalente (VZÄ) der Erwerbstätigkeit der Zahl der auf Normalarbeitszeit umgerechneten Beschäftigungsverhältnisse. Diese Umrechnung erfolgt auf Basis der normalerweise im Durchschnitt geleisteten wöchentlichen Arbeitszeit je Vollzeitarbeitsplatz im jeweiligen Wirtschaftszweig und der jeweiligen Stellung im Beruf. Bei der Ermittlung der VZÄ werden die in Nebenbeschäftigung geleisteten Arbeitsstunden berücksichtigt. Bei den VZÄ handelt es sich daher um „Erwerbstätige in Vollzeitbeschäftigten-Einheiten“, bei denen die verschiedenen Erwerbstätigengruppen und jeweiligen Beschäftigungsverhältnisse nach dem Maß ihrer Beteiligung am Erwerbsprozess gewichtet sind. Dabei erhalten Vollzeit-Beschäftigte das Norm-Gewicht 1,0 - und zwar unabhängig von tariflich unterschiedlich festgelegten Arbeitszeiten der Arbeitnehmergruppen bzw. abweichenden tatsächlichen Wochenarbeitszeiten von Selbstständigen. Das bedeutet, dass die Stundenzahl eines Vollzeitarbeitsplatzes je Wirtschaftsbereich bzw. je Bundesland variieren kann. Ein Grund hierfür liegt zum Beispiel in branchen- und gebietsspezifischen Tarifverträgen. So erhalten z. B. Teilzeitbeschäftigte und marginal Beschäftigte ein Gewicht kleiner 1. Diese Gewichte - sogenannte Arbeitszeitfaktoren - unterscheiden sich nach Stellung im Beruf, Wirtschaftszweigen, regionaler Zugehörigkeit und Jahren.

Zeichenerklärung

0 = weniger als die Hälfte von 1 in der letzten besetzten Stelle, jedoch mehr als nichts

. = Zahlenwert unbekannt oder geheim zu halten

- = genau Null oder auf Null geändert

Hinweis

Weitere Informationen zu Methoden und Ergebnissen des Arbeitskreises Erwerbstätigenrechnung sind unter der Internetadresse <https://www.statistikportal.de> abrufbar.

Ergebnisse

In diesem Bericht mit vorläufig revidierten regionalen Ergebnissen über die Erwerbstätigen für die Jahre 1991 bis 2023 werden die Auswirkungen der wirtschaftlichen Entwicklung auf der Ebene der kreisfreien Städte und Landkreise des Landes Sachsen-Anhalt aufgezeigt. Dabei wird sichtbar, dass sich in diesem Zeitraum besonders zu Beginn der 90er Jahre die Erwerbstätigenzahl in Sachsen-Anhalt verringerte. Sie nahm 2023 im Vergleich zu 1991 um 284,3 Tsd. Personen (-22,3 %) und damit um mehr als 1/5 ab. Im Vergleich 2023 zu 2000 betrug der Rückgang 78,2 Tsd. Personen (-7,3 %).

Der Anteil der Erwerbstätigen der kreisfreien Städte und der Landkreise am Land Sachsen-Anhalt entwickelte sich wie folgt:

| Gebiet | Anteil Erwerbstätige am Land Sachsen-Anhalt in % | | |
|-------------------|--|------|------|
| | 1991 | 2000 | 2023 |
| Kreisfreie Städte | 30,9 | 30,7 | 31,2 |
| Landkreise | 69,1 | 69,3 | 68,8 |

Alle kreisfreien Städte und Landkreise, bis auf den Landkreis Börde (+7,6 %), hatten im Vergleich 2023 zu 1991 Arbeitsplatzverluste zu verzeichnen, auch beeinflusst durch die Entwicklung der Bevölkerung. Prozentual gesehen hatten die Landkreise Anhalt-Bitterfeld (-37,6 %), Mansfeld-Südharz (-36,9 %), Stendal (-33,5 %) sowie Salzlandkreis und Wittenberg (jeweils -25,5 %) die größten Rückgänge. Auch die kreisfreien Städte Dessau-Roßlau (-24,5 %) und Halle (Saale) (-22,5 %) sowie die Landeshauptstadt Magdeburg (-19,7 %) verzeichneten größere Verluste. Im Vergleich 2023 zu 2000 nahm die Erwerbstätigenzahl prozentual gesehen in der kreisfreien Stadt Dessau-Roßlau (-15,0 %) und in den Landkreisen Mansfeld-Südharz (-16,7 %) und Stendal (-13,1 %) am stärksten ab. Nur der Landkreis Börde hatte einen Zuwachs um 2,4 %. In der Landeshauptstadt Magdeburg blieb die Erwerbstätigenzahl gegenüber 2000 fast unverändert.

Nach Wirtschaftsbereichen waren in der Land- und Forstwirtschaft, Fischerei im Jahr 2023 in den kreisfreien Städten (-36,3 %) und vor allem in den Landkreisen (-68,9 %) weniger Personen erwerbstätig als 1991. Auch im Produzierenden Gewerbe gingen in diesem Zeitraum viele Arbeitsplätze verloren, besonders in den kreisfreien Städten (-67,7 %). In den Landkreisen waren es 46,2 % weniger, wobei jedoch der Landkreis Börde einen Zuwachs (+8,7 %) verzeichnen konnte. Im Dienstleistungsbereich stieg die Erwerbstätigenzahl im Jahr 2023 im Vergleich zum Jahr 1991 in den kreisfreien Städten um 1,5 % und in den Landkreisen um 4,9 %, hier besonders im Saalekreis (+74,2 %).

Im Vergleich 2023 zu 2000 nahm die Erwerbstätigenzahl in der Land- und Forstwirtschaft, Fischerei in den kreisfreien Städten um 19,7 % und in den Landkreisen um 30,5 % ab. Im Produzierenden Gewerbe betrug der Rückgang in den kreisfreien Städten 35,8 % und in den Landkreisen 14,2 %. Im Dienstleistungsbereich gab es einen Zuwachs in den kreisfreien Städten um 1,7 %, in den Landkreisen dagegen einen Rückgang um 3,4 %.

Die Wirtschaftsstruktur entwickelte sich in den kreisfreien Städten und Landkreisen wie folgt:

| Wirtschaftsbereich (WZ 2008) | Anteil der Erwerbstätigen nach Wirtschaftsbereichen an den Erwerbstätigen insgesamt in % | | | | | |
|-----------------------------------|---|------|------|------------|------|------|
| | kreisfreie Städte | | | Landkreise | | |
| | 1991 | 2000 | 2023 | 1991 | 2000 | 2023 |
| Land-, Forstwirtschaft, Fischerei | 0,2 | 0,2 | 0,2 | 7,0 | 3,7 | 2,8 |
| Produzierendes Gewerbe | 33,2 | 20,1 | 13,7 | 43,6 | 32,5 | 30,3 |
| Dienstleistungsbereiche | 66,6 | 79,8 | 86,2 | 49,4 | 63,8 | 66,9 |

Im Jahr 2023 nahm die Zahl der Erwerbstätigen ab. Gegenüber dem Vorjahr verringerte sie sich um 2,9 Tsd. Personen (-0,3 %) auf 993,5 Tsd. Personen. Dabei sank die Zahl der Selbstständigen und mithelfenden Familienangehörigen um 1,5 Tsd. Personen (-2,0 %) auf 76,1 Tsd. Personen. Die Arbeitnehmerzahl nahm, aufgrund des Rückgangs der sozialversicherungspflichtigen Beschäftigung, um 1,4 Tsd. Personen (-0,2 %) auf 917,4 Tsd. Personen ab. Die marginale Beschäftigung stieg dagegen um 1,2 Tsd. Personen (+1,6 %) auf 77,4 Tsd. Personen.

Im Vergleich zum Vorjahr verzeichneten die kreisfreien Städte, bis auf Halle (Saale), wo die Zahl konstant blieb, insgesamt einen Anstieg der Erwerbstätigkeit (+0,4 %). Dieser fiel in der Landeshauptstadt Magdeburg (+0,7 %) höher aus als in der kreisfreien Stadt Dessau-Roßlau (+0,4 %). Die Landkreise hatten dagegen einen Rückgang (-0,6 %). Am stärksten waren die Landkreise Burgenlandkreis (-1,7 %), Altmarkkreis Salzwedel (-1,6 %), Mansfeld-Südharz (-1,3 %) sowie Anhalt-Bitterfeld (-1,1 %) betroffen. Nur die Landkreise Harz und Wittenberg (jeweils +0,1 %) hatten einen leichten Anstieg.

Nach Wirtschaftsbereichen gab es gegenüber dem Vorjahr in der Land- und Forstwirtschaft, Fischerei in den kreisfreien Städten (-5,5 %) einen Rückgang, in den Landkreisen (+0,1 %) dagegen einen leichten

Anstieg. Im Produzierenden Gewerbe sank die Erwerbstätigenzahl in den Landkreisen (-1,5 %) jedoch stärker als in den kreisfreien Städten (-0,3 %). Im Dienstleistungsbereich stieg sie dagegen in den kreisfreien Städten (+0,5 %) und sank in den Landkreisen (-0,2 %).

Sachsen-Anhalt hatte einen Anteil der Selbstständigen und mithelfenden Familienangehörigen an den Erwerbstätigen insgesamt von 7,7 %. In den kreisfreien Städten betrug dieser 6,1 % und in den Landkreisen 8,4 %. Die niedrigsten Selbstständigenanteile verzeichneten die kreisfreie Stadt Halle (Saale) (5,9 %) und die Landeshauptstadt Magdeburg (6,1 %), die höchsten hatten dagegen die Landkreise Altmarkkreis Salzwedel, Mansfeld-Südharz und Stendal (jeweils 9,3 %). Der Anteil der marginal Beschäftigten an den Erwerbstätigen insgesamt betrug in Sachsen-Anhalt 7,8 %. Die geringsten Anteile hatten die kreisfreie Stadt Dessau-Roßlau (6,5 %) und der Landkreis Börde (6,9 %). Die höchsten Anteile wiesen dagegen der Landkreis Altmarkkreis Salzwedel (9,4 %) und Wittenberg (9,0 %) aus.

Im Jahr 2023 wurden von den 993,5 Tsd. Erwerbstätigen 1 360,2 Mill. Arbeitsstunden geleistet, das waren 8,5 Mill. Stunden weniger als 2022. Die Pro-Kopf-Arbeitszeit sank im Jahr 2023 von 1 374 Stunden auf 1 369 Stunden. Die höchsten Pro-Kopf-Zahlen hatten die Landkreise Saalekreis mit 1 390 Stunden, Börde mit 1 385 Stunden, Anhalt-Bitterfeld mit 1 384 Stunden und Jerichower Land mit 1 383 Stunden. Die geringsten Pro-Kopf-Arbeitszeiten verzeichneten im Jahr 2023 die kreisfreie Stadt Halle (Saale) mit 1 346 Stunden, die Landkreise Wittenberg mit 1 354 Stunden und Mansfeld-Südharz mit 1 358 Stunden sowie die Landeshauptstadt Magdeburg und der Landkreis Altmarkkreis Salzwedel mit jeweils 1 360 Stunden.

Im Jahr 2000 wurden von den 1 071,7 Tsd. Erwerbstätigen noch 1 699,0 Mill. Arbeitsstunden erbracht. Das entsprach einer jährlichen Pro-Kopf-Arbeitszeit von 1 585 Stunden. Die höchsten Werte hatten im Jahr 2000 die Landkreise Saalekreis mit 1 619 Stunden und Anhalt-Bitterfeld mit 1 614 Stunden. Die niedrigsten Arbeitszeiten je erwerbstätige Person verzeichneten die kreisfreie Stadt Halle (Saale) mit 1 548 Stunden, der Landkreis Jerichower Land mit 1 563 Stunden und die Landeshauptstadt Magdeburg mit 1 568 Stunden.

Die große Spannweite der Arbeitszeiten innerhalb des Landes ist darauf zurückzuführen, welche Größenordnung geringfügige Beschäftigungsverhältnisse, Teilzeitarbeit und der Anteil der Selbstständigen im jeweiligen Kreis haben. Dabei ist vor allem die Wirtschaftsstruktur des Kreises entscheidend. So ist die durchschnittlich geleistete Arbeitszeit dort höher, wo Minijobs und Teilzeitbeschäftigung eine eher untergeordnete Rolle spielen.

Als weiterer Indikator zur Analyse der Beschäftigungssituation dienen die sogenannten Vollzeitäquivalente. Dabei werden die verschiedenen Erwerbstätigengruppen (Vollzeit-, Teilzeit- und marginal Beschäftigte) in Abhängigkeit vom zeitlichen Maß ihres Arbeitsbeitrages gewichtet und in Vollzeitäquivalente umgerechnet. Danach entsprach im Jahr 2023 in Sachsen-Anhalt die Zahl der Erwerbstätigen (993,5 Tsd. Erwerbstätige) rund 874,2 Tsd. Vollzeitäquivalenten. Auf 100 Erwerbstätige kamen demnach 88,0 Vollzeitäquivalente. Die meisten Vollzeitäquivalente je 100 Erwerbstätige hatten aufgrund des niedrigen Anteils an Teilzeit- und marginal Beschäftigten die Landkreise Saalekreis mit 89,4 und Anhalt-Bitterfeld mit 89,2 sowie die kreisfreie Stadt Dessau-Roßlau mit 89,0. Die geringsten Werte wiesen die Landkreise Mansfeld-Südharz und Wittenberg mit jeweils 86,8, die kreisfreie Stadt Halle (Saale) mit 86,9 sowie der Landkreis Altmarkkreis Salzwedel mit 87,0 aus.

1. Erwerbstätige in den kreisfreien Städten und Landkreisen**1.1 Wirtschaftsbereiche insgesamt**

| Kreisfreie Stadt Landkreis Land | Erwerbstätige | | | | | | | | | | | |
|---------------------------------------|--|----------------|----------------|----------------|----------------|----------------|----------------|----------------|--------------|--------------|--------------|--------------|
| | 1991 | 2000 | 2010 | 2015 | 2016 | 2017 | 2018 | 2019 | 2020 | 2021 | 2022 | 2023 |
| | 1 000 Personen | | | | | | | | | | | |
| Dessau-Roßlau, Stadt | 54,9 | 48,8 | 45,3 | 42,5 | 42,1 | 42,1 | 42,2 | 42,1 | 41,3 | 41,3 | 41,3 | 41,5 |
| Halle (Saale), Stadt | 164,7 | 139,6 | 126,2 | 123,8 | 124,7 | 124,6 | 125,0 | 126,4 | 126,5 | 126,7 | 127,6 | 127,6 |
| Magdeburg, Landeshauptstadt | 175,5 | 140,8 | 139,9 | 135,6 | 137,3 | 138,0 | 138,5 | 138,6 | 137,6 | 138,0 | 139,9 | 140,9 |
| Altmarkkreis Salzwedel | 42,9 | 37,8 | 37,4 | 36,3 | 36,3 | 35,7 | 35,5 | 35,3 | 34,8 | 34,5 | 34,2 | 33,6 |
| Anhalt-Bitterfeld | 110,3 | 73,8 | 74,0 | 69,8 | 69,4 | 70,0 | 70,3 | 70,1 | 69,4 | 69,4 | 69,5 | 68,8 |
| Börde | 68,7 | 72,2 | 71,7 | 71,9 | 72,3 | 73,3 | 74,3 | 74,8 | 74,4 | 75,1 | 74,3 | 73,9 |
| Burgenlandkreis | 91,1 | 79,3 | 72,6 | 73,3 | 74,0 | 74,9 | 74,4 | 74,3 | 72,8 | 73,5 | 73,6 | 72,3 |
| Harz | 116,4 | 98,9 | 93,5 | 92,8 | 93,0 | 92,7 | 92,5 | 92,1 | 90,3 | 89,5 | 89,7 | 89,7 |
| Jerichower Land | 39,4 | 39,8 | 39,1 | 37,3 | 37,3 | 37,3 | 37,2 | 37,3 | 37,0 | 37,1 | 37,1 | 36,8 |
| Mansfeld-Südharz | 79,7 | 60,3 | 54,1 | 52,1 | 52,3 | 52,7 | 53,1 | 52,7 | 51,6 | 51,1 | 51,0 | 50,3 |
| Saalekreis | 91,8 | 86,3 | 83,9 | 84,9 | 83,7 | 84,1 | 84,0 | 84,1 | 83,5 | 83,4 | 82,9 | 82,8 |
| Salzlandkreis | 103,1 | 84,3 | 84,3 | 79,8 | 79,8 | 79,9 | 79,6 | 79,0 | 78,1 | 77,4 | 77,1 | 76,8 |
| Stendal | 68,2 | 52,2 | 50,0 | 47,6 | 47,5 | 47,4 | 46,6 | 46,3 | 45,5 | 45,5 | 45,4 | 45,4 |
| Wittenberg | 71,1 | 57,6 | 53,2 | 53,1 | 53,1 | 53,6 | 54,0 | 54,1 | 53,5 | 52,8 | 53,0 | 53,0 |
| Sachsen-Anhalt | 1 277,9 | 1 071,7 | 1 025,2 | 1 000,8 | 1 002,8 | 1 006,3 | 1 007,3 | 1 007,0 | 996,4 | 995,4 | 996,4 | 993,5 |
| Kreisfreie Städte | 395,1 | 329,2 | 311,3 | 301,9 | 304,1 | 304,7 | 305,7 | 307,0 | 305,4 | 306,0 | 308,9 | 310,0 |
| Landkreise | 882,8 | 742,5 | 713,9 | 698,9 | 698,7 | 701,6 | 701,7 | 700,0 | 690,9 | 689,4 | 687,6 | 683,6 |
| | Veränderung gegenüber dem Vorjahr um % | | | | | | | | | | | |
| Dessau-Roßlau, Stadt | . | -1,4 | 0,0 | -0,8 | -0,8 | -0,1 | 0,2 | -0,3 | -1,7 | -0,2 | 0,0 | 0,4 |
| Halle (Saale), Stadt | . | -2,1 | -0,4 | 0,4 | 0,7 | -0,1 | 0,3 | 1,1 | 0,1 | 0,2 | 0,7 | 0,0 |
| Magdeburg, Landeshauptstadt | . | -1,5 | -1,1 | -0,3 | 1,2 | 0,6 | 0,4 | 0,0 | -0,7 | 0,3 | 1,4 | 0,7 |
| Altmarkkreis Salzwedel | . | -3,1 | 1,1 | -1,1 | 0,1 | -1,6 | -0,6 | -0,7 | -1,4 | -0,8 | -1,0 | -1,6 |
| Anhalt-Bitterfeld | . | -4,2 | 1,0 | -1,7 | -0,6 | 0,9 | 0,5 | -0,3 | -1,0 | -0,0 | 0,1 | -1,1 |
| Börde | . | -0,4 | 2,1 | -0,5 | 0,5 | 1,4 | 1,4 | 0,6 | -0,5 | 0,9 | -1,1 | -0,5 |
| Burgenlandkreis | . | -2,6 | -0,1 | 0,8 | 1,0 | 1,2 | -0,7 | -0,2 | -2,0 | 0,9 | 0,1 | -1,7 |
| Harz | . | -1,4 | -0,1 | 0,4 | 0,2 | -0,3 | -0,2 | -0,5 | -2,0 | -0,9 | 0,2 | 0,1 |
| Jerichower Land | . | -2,0 | 0,3 | -1,0 | 0,1 | 0,0 | -0,2 | 0,2 | -0,8 | 0,3 | -0,0 | -0,8 |
| Mansfeld-Südharz | . | -1,6 | -0,2 | -1,6 | 0,4 | 0,7 | 0,7 | -0,7 | -2,0 | -1,0 | -0,3 | -1,3 |
| Saalekreis | . | -3,9 | 0,9 | 0,5 | -1,5 | 0,5 | -0,1 | 0,1 | -0,7 | -0,1 | -0,6 | -0,0 |
| Salzlandkreis | . | -1,0 | 0,7 | -1,1 | -0,1 | 0,2 | -0,3 | -0,7 | -1,2 | -0,8 | -0,5 | -0,4 |
| Stendal | . | -2,2 | -0,4 | -0,3 | -0,1 | -0,2 | -1,5 | -0,8 | -1,8 | 0,1 | -0,2 | -0,0 |
| Wittenberg | . | -1,4 | -0,7 | -0,6 | -0,0 | 0,9 | 0,7 | 0,2 | -1,0 | -1,3 | 0,3 | 0,1 |
| Sachsen-Anhalt | . | -2,0 | 0,1 | -0,3 | 0,2 | 0,4 | 0,1 | -0,0 | -1,1 | -0,1 | 0,1 | -0,3 |
| Kreisfreie Städte | . | -1,8 | -0,6 | -0,1 | 0,7 | 0,2 | 0,3 | 0,4 | -0,5 | 0,2 | 0,9 | 0,4 |
| Landkreise | . | -2,1 | 0,5 | -0,5 | -0,0 | 0,4 | 0,0 | -0,2 | -1,3 | -0,2 | -0,3 | -0,6 |

Noch 1.1 Wirtschaftsbereiche insgesamt

| Kreisfreie Stadt Landkreis Land | Erwerbstätige | | | | | | | | | | | |
|---------------------------------------|-------------------------------|------------|------------|------------|------------|------------|------------|------------|------------|------------|------------|------------|
| | 1991 | 2000 | 2010 | 2015 | 2016 | 2017 | 2018 | 2019 | 2020 | 2021 | 2022 | 2023 |
| | Anteil an Sachsen-Anhalt in % | | | | | | | | | | | |
| Dessau-Roßlau, Stadt | 4,3 | 4,6 | 4,4 | 4,2 | 4,2 | 4,2 | 4,2 | 4,2 | 4,1 | 4,1 | 4,1 | 4,2 |
| Halle (Saale), Stadt | 12,9 | 13,0 | 12,3 | 12,4 | 12,4 | 12,4 | 12,4 | 12,6 | 12,7 | 12,7 | 12,8 | 12,8 |
| Magdeburg, Landeshauptstadt | 13,7 | 13,1 | 13,6 | 13,6 | 13,7 | 13,7 | 13,8 | 13,8 | 13,8 | 13,9 | 14,0 | 14,2 |
| Altmarkkreis Salzwedel | 3,4 | 3,5 | 3,6 | 3,6 | 3,6 | 3,5 | 3,5 | 3,5 | 3,5 | 3,5 | 3,4 | 3,4 |
| Anhalt-Bitterfeld | 8,6 | 6,9 | 7,2 | 7,0 | 6,9 | 7,0 | 7,0 | 7,0 | 7,0 | 7,0 | 7,0 | 6,9 |
| Börde | 5,4 | 6,7 | 7,0 | 7,2 | 7,2 | 7,3 | 7,4 | 7,4 | 7,5 | 7,5 | 7,5 | 7,4 |
| Burgenlandkreis | 7,1 | 7,4 | 7,1 | 7,3 | 7,4 | 7,4 | 7,4 | 7,4 | 7,3 | 7,4 | 7,4 | 7,3 |
| Harz | 9,1 | 9,2 | 9,1 | 9,3 | 9,3 | 9,2 | 9,2 | 9,1 | 9,1 | 9,0 | 9,0 | 9,0 |
| Jerichower Land | 3,1 | 3,7 | 3,8 | 3,7 | 3,7 | 3,7 | 3,7 | 3,7 | 3,7 | 3,7 | 3,7 | 3,7 |
| Mansfeld-Südharz | 6,2 | 5,6 | 5,3 | 5,2 | 5,2 | 5,2 | 5,3 | 5,2 | 5,2 | 5,1 | 5,1 | 5,1 |
| Saalekreis | 7,2 | 8,0 | 8,2 | 8,5 | 8,3 | 8,4 | 8,3 | 8,4 | 8,4 | 8,4 | 8,3 | 8,3 |
| Salzlandkreis | 8,1 | 7,9 | 8,2 | 8,0 | 8,0 | 7,9 | 7,9 | 7,8 | 7,8 | 7,8 | 7,7 | 7,7 |
| Stendal | 5,3 | 4,9 | 4,9 | 4,8 | 4,7 | 4,7 | 4,6 | 4,6 | 4,6 | 4,6 | 4,6 | 4,6 |
| Wittenberg | 5,6 | 5,4 | 5,2 | 5,3 | 5,3 | 5,3 | 5,4 | 5,4 | 5,4 | 5,3 | 5,3 | 5,3 |
| Sachsen-Anhalt | 100 | 100 | 100 | 100 | 100 | 100 | 100 | 100 | 100 | 100 | 100 | 100 |
| Kreisfreie Städte | 30,9 | 30,7 | 30,4 | 30,2 | 30,3 | 30,3 | 30,3 | 30,5 | 30,7 | 30,7 | 31,0 | 31,2 |
| Landkreise | 69,1 | 69,3 | 69,6 | 69,8 | 69,7 | 69,7 | 69,7 | 69,5 | 69,3 | 69,3 | 69,0 | 68,8 |

1.2 Land- und Forstwirtschaft, Fischerei

| Kreisfreie Stadt Landkreis Land | Erwerbstätige | | | | | | | | | | | |
|---------------------------------------|--|-------------|-------------|-------------|-------------|-------------|-------------|-------------|-------------|-------------|-------------|-------------|
| | 1991 | 2000 | 2010 | 2015 | 2016 | 2017 | 2018 | 2019 | 2020 | 2021 | 2022 | 2023 |
| | 1 000 Personen | | | | | | | | | | | |
| Dessau-Roßlau, Stadt | 0,4 | 0,3 | 0,3 | 0,3 | 0,3 | 0,3 | 0,3 | 0,3 | 0,3 | 0,3 | 0,3 | 0,2 |
| Halle (Saale), Stadt | 0,1 | 0,2 | 0,1 | 0,1 | 0,1 | 0,1 | 0,1 | 0,1 | 0,1 | 0,1 | 0,1 | 0,1 |
| Magdeburg, Landeshauptstadt | 0,2 | 0,1 | 0,1 | 0,1 | 0,1 | 0,1 | 0,1 | 0,1 | 0,1 | 0,1 | 0,2 | 0,2 |
| Altmarkkreis Salzwedel | 6,6 | 2,5 | 2,3 | 2,1 | 2,1 | 2,1 | 2,1 | 2,0 | 2,0 | 1,9 | 1,9 | 1,9 |
| Anhalt-Bitterfeld | 4,2 | 2,5 | 2,0 | 1,9 | 1,9 | 1,9 | 1,8 | 1,7 | 1,7 | 1,6 | 1,6 | 1,6 |
| Börde | 7,9 | 3,2 | 2,7 | 2,6 | 2,7 | 2,7 | 2,6 | 2,5 | 2,5 | 2,5 | 2,5 | 2,5 |
| Burgenlandkreis | 3,6 | 2,0 | 1,7 | 1,6 | 1,7 | 1,7 | 1,6 | 1,6 | 1,6 | 1,6 | 1,6 | 1,6 |
| Harz | 6,3 | 3,2 | 2,0 | 2,0 | 2,0 | 1,9 | 1,8 | 1,7 | 1,6 | 1,6 | 1,7 | 1,7 |
| Jerichower Land | 5,4 | 1,9 | 1,7 | 1,6 | 1,7 | 1,6 | 1,5 | 1,4 | 1,4 | 1,4 | 1,4 | 1,4 |
| Mansfeld-Südharz | 3,9 | 2,0 | 1,7 | 1,6 | 1,7 | 1,6 | 1,5 | 1,4 | 1,3 | 1,4 | 1,4 | 1,4 |
| Saalekreis | 4,8 | 2,4 | 1,9 | 1,9 | 1,9 | 1,9 | 1,8 | 1,7 | 1,6 | 1,5 | 1,5 | 1,5 |
| Salzlandkreis | 4,1 | 2,1 | 1,6 | 1,5 | 1,5 | 1,5 | 1,4 | 1,3 | 1,3 | 1,3 | 1,3 | 1,4 |
| Stendal | 8,3 | 2,9 | 2,4 | 2,3 | 2,3 | 2,4 | 2,3 | 2,2 | 2,1 | 2,1 | 2,2 | 2,2 |
| Wittenberg | 6,4 | 3,0 | 1,8 | 1,9 | 1,9 | 1,9 | 1,9 | 1,9 | 2,0 | 2,0 | 2,0 | 1,9 |
| Sachsen-Anhalt | 62,2 | 28,1 | 22,3 | 21,5 | 22,0 | 21,8 | 20,8 | 19,9 | 19,7 | 19,5 | 19,6 | 19,6 |
| Kreisfreie Städte | 0,7 | 0,6 | 0,5 | 0,5 | 0,5 | 0,6 | 0,5 | 0,5 | 0,5 | 0,5 | 0,5 | 0,5 |
| Landkreise | 61,5 | 27,5 | 21,7 | 20,9 | 21,5 | 21,3 | 20,3 | 19,5 | 19,2 | 19,0 | 19,1 | 19,1 |
| | Veränderung gegenüber dem Vorjahr um % | | | | | | | | | | | |
| Dessau-Roßlau, Stadt | . | 7,6 | -3,6 | 3,2 | 3,1 | -0,9 | -7,4 | -7,3 | -5,0 | 1,5 | -4,4 | -5,4 |
| Halle (Saale), Stadt | . | 3,6 | 1,9 | -3,4 | 0,9 | 5,2 | -4,1 | -3,4 | 3,6 | -27,6 | -17,9 | -4,3 |
| Magdeburg, Landeshauptstadt | . | -24,1 | -12,3 | -1,0 | 4,0 | 10,6 | -14,8 | -16,3 | 70,7 | 2,1 | 15,4 | -6,1 |
| Altmarkkreis Salzwedel | . | -2,1 | -1,7 | -2,7 | 1,7 | -0,6 | -1,2 | -5,4 | -2,0 | -0,4 | -0,6 | 0,2 |
| Anhalt-Bitterfeld | . | -4,6 | 2,1 | -0,2 | 2,1 | 1,0 | -8,7 | -1,6 | -2,1 | -3,0 | -3,3 | -0,9 |
| Börde | . | -0,7 | 0,1 | 1,0 | 3,9 | -1,2 | -4,1 | -3,7 | -1,1 | -0,2 | 1,7 | 0,3 |
| Burgenlandkreis | . | 2,1 | 0,1 | 2,6 | 6,0 | 0,5 | -3,2 | -2,2 | -0,4 | 0,3 | 1,7 | 0,4 |
| Harz | . | -8,5 | -0,1 | 0,2 | -0,5 | -3,4 | -7,4 | -5,7 | -1,7 | 0,6 | 1,2 | 1,1 |
| Jerichower Land | . | 1,7 | -3,1 | 0,1 | 9,1 | -4,8 | -6,2 | -6,1 | -0,9 | -2,3 | - | 0,9 |
| Mansfeld-Südharz | . | -0,2 | -7,0 | 2,3 | 5,9 | -2,7 | -6,1 | -6,2 | -6,2 | 2,4 | 2,0 | -1,5 |
| Saalekreis | . | -8,9 | 1,9 | 1,0 | 2,0 | -2,4 | -4,4 | -7,1 | -3,3 | -4,5 | 0,1 | -2,3 |
| Salzlandkreis | . | -1,2 | -0,7 | 2,2 | 2,1 | -0,8 | -6,4 | -5,5 | 0,2 | -0,2 | 0,8 | 3,8 |
| Stendal | . | -2,7 | -1,9 | -0,9 | 1,0 | 2,2 | -5,7 | -3,3 | -1,5 | 0,2 | 0,3 | 1,5 |
| Wittenberg | . | -6,1 | -1,9 | 0,3 | -1,6 | -0,5 | 0,3 | 2,0 | 1,3 | 0,6 | -0,2 | -2,1 |
| Sachsen-Anhalt | . | -3,3 | -1,2 | 0,4 | 2,7 | -1,0 | -4,8 | -4,1 | -1,3 | -0,7 | 0,3 | -0,1 |
| Kreisfreie Städte | . | -2,4 | -4,4 | 0,9 | 2,8 | 2,6 | -8,2 | -8,1 | 10,1 | -4,8 | -1,0 | -5,5 |
| Landkreise | . | -3,4 | -1,1 | 0,4 | 2,7 | -1,1 | -4,7 | -4,0 | -1,5 | -0,6 | 0,3 | 0,1 |

Noch 1.2 Land- und Forstwirtschaft, Fischerei

| Kreisfreie Stadt Landkreis Land | Erwerbstätige | | | | | | | | | | | |
|---------------------------------------|---|------------|------------|------------|------------|------------|------------|------------|------------|------------|------------|------------|
| | 1991 | 2000 | 2010 | 2015 | 2016 | 2017 | 2018 | 2019 | 2020 | 2021 | 2022 | 2023 |
| | Anteil an Sachsen-Anhalt in % | | | | | | | | | | | |
| Dessau-Roßlau, Stadt | 0,7 | 1,0 | 1,5 | 1,5 | 1,5 | 1,5 | 1,5 | 1,4 | 1,4 | 1,4 | 1,3 | 1,2 |
| Halle (Saale), Stadt | 0,2 | 0,6 | 0,5 | 0,5 | 0,5 | 0,6 | 0,6 | 0,6 | 0,6 | 0,4 | 0,4 | 0,3 |
| Magdeburg, Landeshauptstadt | 0,3 | 0,4 | 0,5 | 0,5 | 0,5 | 0,5 | 0,5 | 0,4 | 0,7 | 0,7 | 0,8 | 0,8 |
| Altmarkkreis Salzwedel | 10,6 | 8,8 | 10,2 | 9,8 | 9,7 | 9,8 | 10,1 | 10,0 | 9,9 | 10,0 | 9,9 | 9,9 |
| Anhalt-Bitterfeld | 6,7 | 8,8 | 8,8 | 8,7 | 8,6 | 8,8 | 8,5 | 8,7 | 8,6 | 8,4 | 8,1 | 8,0 |
| Börde | 12,7 | 11,2 | 12,3 | 12,3 | 12,5 | 12,4 | 12,5 | 12,6 | 12,6 | 12,6 | 12,8 | 12,9 |
| Burgenlandkreis | 5,8 | 7,0 | 7,4 | 7,4 | 7,7 | 7,8 | 7,9 | 8,1 | 8,1 | 8,2 | 8,3 | 8,4 |
| Harz | 10,1 | 11,3 | 8,8 | 9,2 | 8,9 | 8,7 | 8,5 | 8,3 | 8,3 | 8,4 | 8,5 | 8,6 |
| Jerichower Land | 8,8 | 6,9 | 7,8 | 7,3 | 7,7 | 7,4 | 7,3 | 7,2 | 7,2 | 7,1 | 7,0 | 7,1 |
| Mansfeld-Südharz | 6,3 | 7,1 | 7,6 | 7,4 | 7,6 | 7,5 | 7,4 | 7,2 | 6,8 | 7,0 | 7,2 | 7,1 |
| Saalekreis | 7,7 | 8,7 | 8,5 | 8,8 | 8,7 | 8,6 | 8,7 | 8,4 | 8,2 | 7,9 | 7,9 | 7,7 |
| Salzlandkreis | 6,6 | 7,3 | 7,0 | 6,9 | 6,8 | 6,8 | 6,7 | 6,6 | 6,7 | 6,8 | 6,8 | 7,1 |
| Stendal | 13,4 | 10,2 | 10,9 | 10,8 | 10,6 | 10,9 | 10,8 | 10,9 | 10,9 | 11,0 | 11,0 | 11,2 |
| Wittenberg | 10,2 | 10,6 | 8,2 | 9,0 | 8,6 | 8,7 | 9,1 | 9,7 | 10,0 | 10,1 | 10,0 | 9,8 |
| Sachsen-Anhalt | 100 | 100 | 100 | 100 | 100 | 100 | 100 | 100 | 100 | 100 | 100 | 100 |
| Kreisfreie Städte | 1,2 | 2,1 | 2,4 | 2,5 | 2,5 | 2,6 | 2,5 | 2,4 | 2,7 | 2,5 | 2,5 | 2,4 |
| Landkreise | 98,8 | 97,9 | 97,6 | 97,5 | 97,5 | 97,4 | 97,5 | 97,6 | 97,3 | 97,5 | 97,5 | 97,6 |
| | Anteil an den Wirtschaftsbereichen insgesamt in % | | | | | | | | | | | |
| Dessau-Roßlau, Stadt | 0,8 | 0,6 | 0,7 | 0,8 | 0,8 | 0,8 | 0,7 | 0,7 | 0,6 | 0,7 | 0,6 | 0,6 |
| Halle (Saale), Stadt | 0,1 | 0,1 | 0,1 | 0,1 | 0,1 | 0,1 | 0,1 | 0,1 | 0,1 | 0,1 | 0,1 | 0,1 |
| Magdeburg, Landeshauptstadt | 0,1 | 0,1 | 0,1 | 0,1 | 0,1 | 0,1 | 0,1 | 0,1 | 0,1 | 0,1 | 0,1 | 0,1 |
| Altmarkkreis Salzwedel | 15,4 | 6,6 | 6,1 | 5,8 | 5,9 | 6,0 | 5,9 | 5,6 | 5,6 | 5,6 | 5,7 | 5,8 |
| Anhalt-Bitterfeld | 3,8 | 3,4 | 2,7 | 2,7 | 2,7 | 2,7 | 2,5 | 2,5 | 2,4 | 2,4 | 2,3 | 2,3 |
| Börde | 11,5 | 4,4 | 3,8 | 3,7 | 3,8 | 3,7 | 3,5 | 3,3 | 3,3 | 3,3 | 3,4 | 3,4 |
| Burgenlandkreis | 3,9 | 2,5 | 2,3 | 2,2 | 2,3 | 2,3 | 2,2 | 2,2 | 2,2 | 2,2 | 2,2 | 2,3 |
| Harz | 5,4 | 3,2 | 2,1 | 2,1 | 2,1 | 2,0 | 1,9 | 1,8 | 1,8 | 1,8 | 1,8 | 1,9 |
| Jerichower Land | 13,8 | 4,9 | 4,5 | 4,2 | 4,6 | 4,3 | 4,1 | 3,8 | 3,8 | 3,7 | 3,7 | 3,8 |
| Mansfeld-Südharz | 4,9 | 3,3 | 3,1 | 3,0 | 3,2 | 3,1 | 2,9 | 2,7 | 2,6 | 2,7 | 2,8 | 2,8 |
| Saalekreis | 5,2 | 2,8 | 2,3 | 2,2 | 2,3 | 2,2 | 2,1 | 2,0 | 1,9 | 1,9 | 1,9 | 1,8 |
| Salzlandkreis | 4,0 | 2,4 | 1,8 | 1,8 | 1,9 | 1,9 | 1,8 | 1,7 | 1,7 | 1,7 | 1,7 | 1,8 |
| Stendal | 12,2 | 5,5 | 4,9 | 4,9 | 4,9 | 5,0 | 4,8 | 4,7 | 4,7 | 4,7 | 4,7 | 4,8 |
| Wittenberg | 9,0 | 5,2 | 3,5 | 3,6 | 3,6 | 3,5 | 3,5 | 3,6 | 3,7 | 3,7 | 3,7 | 3,6 |
| Sachsen-Anhalt | 4,9 | 2,6 | 2,2 | 2,1 | 2,2 | 2,2 | 2,1 | 2,0 | 2,0 | 2,0 | 2,0 | 2,0 |
| Kreisfreie Städte | 0,2 | 0,2 | 0,2 | 0,2 | 0,2 | 0,2 | 0,2 | 0,2 | 0,2 | 0,2 | 0,2 | 0,2 |
| Landkreise | 7,0 | 3,7 | 3,0 | 3,0 | 3,1 | 3,0 | 2,9 | 2,8 | 2,8 | 2,8 | 2,8 | 2,8 |

1.3 Produzierendes Gewerbe

| Kreisfreie Stadt Landkreis Land | Erwerbstätige | | | | | | | | | | | |
|---------------------------------------|--|--------------|--------------|--------------|--------------|--------------|--------------|--------------|--------------|--------------|--------------|--------------|
| | 1991 | 2000 | 2010 | 2015 | 2016 | 2017 | 2018 | 2019 | 2020 | 2021 | 2022 | 2023 |
| | 1 000 Personen | | | | | | | | | | | |
| Dessau-Roßlau, Stadt | 26,4 | 13,8 | 9,8 | 10,2 | 10,1 | 10,1 | 10,3 | 10,3 | 10,2 | 10,2 | 10,3 | 10,2 |
| Halle (Saale), Stadt | 36,1 | 24,1 | 13,9 | 14,5 | 14,6 | 14,4 | 14,5 | 14,7 | 14,2 | 14,1 | 14,3 | 14,5 |
| Magdeburg, Landeshauptstadt | 68,8 | 28,1 | 19,8 | 19,5 | 19,5 | 19,6 | 19,6 | 19,6 | 19,2 | 18,4 | 17,9 | 17,8 |
| Altmarkkreis Salzwedel | 11,9 | 11,3 | 10,5 | 10,7 | 10,4 | 10,0 | 10,0 | 9,8 | 9,7 | 9,7 | 9,5 | 9,3 |
| Anhalt-Bitterfeld | 64,7 | 26,1 | 25,6 | 23,7 | 23,7 | 23,7 | 23,9 | 23,9 | 23,6 | 23,4 | 23,3 | 23,6 |
| Börde | 21,8 | 25,3 | 24,3 | 25,4 | 25,3 | 25,6 | 25,8 | 25,6 | 25,1 | 24,6 | 24,0 | 23,7 |
| Burgenlandkreis | 39,7 | 23,3 | 20,1 | 21,1 | 21,1 | 21,3 | 21,1 | 21,1 | 20,5 | 21,8 | 21,4 | 20,2 |
| Harz | 45,9 | 29,5 | 25,8 | 27,2 | 27,1 | 27,1 | 27,6 | 27,6 | 27,0 | 26,6 | 26,4 | 26,0 |
| Jerichower Land | 13,8 | 12,7 | 11,4 | 11,4 | 11,4 | 11,2 | 11,3 | 11,3 | 11,1 | 10,9 | 10,9 | 10,5 |
| Mansfeld-Südharz | 35,1 | 18,9 | 14,8 | 15,7 | 15,8 | 15,7 | 16,2 | 16,2 | 15,5 | 15,0 | 14,9 | 14,6 |
| Saalekreis | 55,9 | 32,1 | 28,3 | 27,8 | 27,5 | 27,5 | 27,5 | 27,4 | 27,7 | 27,4 | 27,3 | 27,1 |
| Salzlandkreis | 47,3 | 28,2 | 25,0 | 25,1 | 24,5 | 24,6 | 24,4 | 24,1 | 23,9 | 23,9 | 24,2 | 24,2 |
| Stendal | 19,4 | 14,2 | 11,8 | 11,8 | 11,7 | 11,9 | 11,9 | 11,5 | 11,4 | 11,4 | 11,4 | 11,3 |
| Wittenberg | 29,7 | 20,0 | 16,5 | 17,0 | 17,0 | 17,2 | 17,6 | 17,9 | 17,7 | 17,2 | 17,0 | 16,7 |
| Sachsen-Anhalt | 516,6 | 307,6 | 257,5 | 261,3 | 259,6 | 259,9 | 261,7 | 261,0 | 256,7 | 254,6 | 252,8 | 249,6 |
| Kreisfreie Städte | 131,3 | 66,1 | 43,5 | 44,2 | 44,2 | 44,1 | 44,5 | 44,6 | 43,6 | 42,7 | 42,6 | 42,4 |
| Landkreise | 385,3 | 241,6 | 214,0 | 217,0 | 215,4 | 215,8 | 217,2 | 216,4 | 213,1 | 211,8 | 210,3 | 207,2 |
| | Veränderung gegenüber dem Vorjahr um % | | | | | | | | | | | |
| Dessau-Roßlau, Stadt | . | -7,0 | -1,5 | -1,0 | -1,0 | -0,8 | 2,8 | -0,2 | -1,2 | 0,2 | 1,1 | -1,4 |
| Halle (Saale), Stadt | . | -13,1 | -4,3 | 0,0 | 0,5 | -0,9 | 0,8 | 0,9 | -2,9 | -1,1 | 1,6 | 1,2 |
| Magdeburg, Landeshauptstadt | . | -12,6 | -1,1 | -1,6 | -0,3 | 0,7 | 0,2 | -0,0 | -2,3 | -3,8 | -2,8 | -0,9 |
| Altmarkkreis Salzwedel | . | -7,0 | 0,1 | -0,9 | -3,4 | -3,9 | 0,0 | -1,1 | -1,1 | -0,8 | -1,9 | -2,3 |
| Anhalt-Bitterfeld | . | -8,7 | -0,6 | -2,4 | -0,1 | -0,0 | 0,9 | -0,1 | -1,5 | -0,8 | -0,2 | 1,2 |
| Börde | . | -2,3 | 3,7 | -0,4 | -0,4 | 1,2 | 0,7 | -0,9 | -1,9 | -2,0 | -2,3 | -1,2 |
| Burgenlandkreis | . | -8,0 | 1,7 | 0,8 | -0,0 | 1,2 | -1,2 | -0,0 | -2,7 | 6,2 | -1,4 | -5,9 |
| Harz | . | -4,8 | -0,4 | -0,0 | -0,6 | 0,2 | 1,9 | -0,2 | -2,3 | -1,2 | -0,9 | -1,6 |
| Jerichower Land | . | -3,0 | 1,5 | -1,4 | -0,3 | -1,5 | 0,3 | -0,1 | -1,9 | -1,1 | -0,4 | -3,4 |
| Mansfeld-Südharz | . | -6,5 | 2,9 | -1,8 | 1,0 | -0,6 | 2,7 | 0,1 | -4,0 | -3,1 | -0,9 | -2,0 |
| Saalekreis | . | -8,2 | 0,5 | -1,4 | -1,1 | 0,1 | 0,0 | -0,4 | 1,0 | -1,1 | -0,3 | -0,7 |
| Salzlandkreis | . | -4,4 | 0,7 | -2,7 | -2,6 | 0,5 | -0,8 | -1,2 | -0,7 | -0,2 | 1,2 | 0,1 |
| Stendal | . | -5,4 | -0,9 | -0,2 | -0,7 | 1,4 | -0,0 | -3,0 | -1,4 | -0,2 | 0,2 | -0,9 |
| Wittenberg | . | -5,4 | -0,9 | -2,0 | -0,1 | 1,0 | 2,3 | 2,1 | -1,4 | -2,6 | -1,3 | -1,9 |
| Sachsen-Anhalt | . | -7,2 | 0,2 | -1,1 | -0,7 | 0,1 | 0,7 | -0,3 | -1,6 | -0,8 | -0,7 | -1,3 |
| Kreisfreie Städte | . | -11,7 | -2,2 | -0,9 | -0,2 | -0,2 | 1,0 | 0,2 | -2,2 | -2,0 | -0,4 | -0,3 |
| Landkreise | . | -5,9 | 0,7 | -1,2 | -0,8 | 0,2 | 0,6 | -0,4 | -1,5 | -0,6 | -0,7 | -1,5 |

Noch 1.3 Produzierendes Gewerbe

| Kreisfreie Stadt Landkreis Land | Erwerbstätige | | | | | | | | | | | |
|---------------------------------------|---|-------------|-------------|-------------|-------------|-------------|-------------|-------------|-------------|-------------|-------------|-------------|
| | 1991 | 2000 | 2010 | 2015 | 2016 | 2017 | 2018 | 2019 | 2020 | 2021 | 2022 | 2023 |
| | Anteil an Sachsen-Anhalt in % | | | | | | | | | | | |
| Dessau-Roßlau, Stadt | 5,1 | 4,5 | 3,8 | 3,9 | 3,9 | 3,9 | 4,0 | 4,0 | 4,0 | 4,0 | 4,1 | 4,1 |
| Halle (Saale), Stadt | 7,0 | 7,8 | 5,4 | 5,5 | 5,6 | 5,5 | 5,6 | 5,6 | 5,5 | 5,5 | 5,7 | 5,8 |
| Magdeburg, Landeshauptstadt | 13,3 | 9,1 | 7,7 | 7,5 | 7,5 | 7,5 | 7,5 | 7,5 | 7,5 | 7,2 | 7,1 | 7,1 |
| Altmarkkreis Salzwedel | 2,3 | 3,7 | 4,1 | 4,1 | 4,0 | 3,8 | 3,8 | 3,8 | 3,8 | 3,8 | 3,8 | 3,7 |
| Anhalt-Bitterfeld | 12,5 | 8,5 | 9,9 | 9,1 | 9,1 | 9,1 | 9,1 | 9,2 | 9,2 | 9,2 | 9,2 | 9,5 |
| Börde | 4,2 | 8,2 | 9,4 | 9,7 | 9,7 | 9,8 | 9,9 | 9,8 | 9,8 | 9,6 | 9,5 | 9,5 |
| Burgenlandkreis | 7,7 | 7,6 | 7,8 | 8,1 | 8,1 | 8,2 | 8,0 | 8,1 | 8,0 | 8,5 | 8,5 | 8,1 |
| Harz | 8,9 | 9,6 | 10,0 | 10,4 | 10,4 | 10,4 | 10,6 | 10,6 | 10,5 | 10,5 | 10,4 | 10,4 |
| Jerichower Land | 2,7 | 4,1 | 4,4 | 4,4 | 4,4 | 4,3 | 4,3 | 4,3 | 4,3 | 4,3 | 4,3 | 4,2 |
| Mansfeld-Südharz | 6,8 | 6,1 | 5,7 | 6,0 | 6,1 | 6,1 | 6,2 | 6,2 | 6,0 | 5,9 | 5,9 | 5,9 |
| Saalekreis | 10,8 | 10,4 | 11,0 | 10,6 | 10,6 | 10,6 | 10,5 | 10,5 | 10,8 | 10,8 | 10,8 | 10,9 |
| Salzlandkreis | 9,2 | 9,2 | 9,7 | 9,6 | 9,4 | 9,5 | 9,3 | 9,2 | 9,3 | 9,4 | 9,6 | 9,7 |
| Stendal | 3,7 | 4,6 | 4,6 | 4,5 | 4,5 | 4,6 | 4,5 | 4,4 | 4,4 | 4,5 | 4,5 | 4,5 |
| Wittenberg | 5,8 | 6,5 | 6,4 | 6,5 | 6,6 | 6,6 | 6,7 | 6,9 | 6,9 | 6,8 | 6,7 | 6,7 |
| Sachsen-Anhalt | 100 | 100 | 100 | 100 | 100 | 100 | 100 | 100 | 100 | 100 | 100 | 100 |
| Kreisfreie Städte | 25,4 | 21,5 | 16,9 | 16,9 | 17,0 | 17,0 | 17,0 | 17,1 | 17,0 | 16,8 | 16,8 | 17,0 |
| Landkreise | 74,6 | 78,5 | 83,1 | 83,1 | 83,0 | 83,0 | 83,0 | 82,9 | 83,0 | 83,2 | 83,2 | 83,0 |
| | Anteil an den Wirtschaftsbereichen insgesamt in % | | | | | | | | | | | |
| Dessau-Roßlau, Stadt | 48,1 | 28,4 | 21,7 | 24,1 | 24,1 | 23,9 | 24,5 | 24,6 | 24,7 | 24,8 | 25,0 | 24,6 |
| Halle (Saale), Stadt | 21,9 | 17,3 | 11,0 | 11,7 | 11,7 | 11,6 | 11,6 | 11,6 | 11,3 | 11,1 | 11,2 | 11,3 |
| Magdeburg, Landeshauptstadt | 39,2 | 20,0 | 14,1 | 14,4 | 14,2 | 14,2 | 14,2 | 14,2 | 13,9 | 13,4 | 12,8 | 12,6 |
| Altmarkkreis Salzwedel | 27,8 | 29,9 | 28,0 | 29,6 | 28,5 | 27,9 | 28,1 | 27,9 | 28,0 | 28,0 | 27,8 | 27,6 |
| Anhalt-Bitterfeld | 58,7 | 35,4 | 34,6 | 34,0 | 34,2 | 33,9 | 34,0 | 34,1 | 33,9 | 33,7 | 33,6 | 34,3 |
| Börde | 31,7 | 35,0 | 33,9 | 35,3 | 35,0 | 34,9 | 34,7 | 34,2 | 33,7 | 32,7 | 32,3 | 32,1 |
| Burgenlandkreis | 43,6 | 29,4 | 27,7 | 28,7 | 28,4 | 28,4 | 28,3 | 28,3 | 28,1 | 29,6 | 29,1 | 27,9 |
| Harz | 39,4 | 29,9 | 27,6 | 29,4 | 29,1 | 29,3 | 29,9 | 30,0 | 29,9 | 29,8 | 29,4 | 28,9 |
| Jerichower Land | 35,1 | 31,8 | 29,2 | 30,7 | 30,6 | 30,1 | 30,3 | 30,2 | 29,9 | 29,5 | 29,3 | 28,6 |
| Mansfeld-Südharz | 44,0 | 31,2 | 27,3 | 30,1 | 30,2 | 29,9 | 30,5 | 30,7 | 30,1 | 29,4 | 29,2 | 29,1 |
| Saalekreis | 60,9 | 37,2 | 33,7 | 32,7 | 32,8 | 32,7 | 32,7 | 32,6 | 33,1 | 32,8 | 32,9 | 32,7 |
| Salzlandkreis | 45,9 | 33,4 | 29,7 | 31,5 | 30,7 | 30,8 | 30,6 | 30,5 | 30,7 | 30,8 | 31,4 | 31,5 |
| Stendal | 28,4 | 27,1 | 23,5 | 24,9 | 24,7 | 25,1 | 25,5 | 24,9 | 25,0 | 25,0 | 25,1 | 24,9 |
| Wittenberg | 41,8 | 34,8 | 31,1 | 32,1 | 32,0 | 32,1 | 32,6 | 33,2 | 33,1 | 32,6 | 32,1 | 31,5 |
| Sachsen-Anhalt | 40,4 | 28,7 | 25,1 | 26,1 | 25,9 | 25,8 | 26,0 | 25,9 | 25,8 | 25,6 | 25,4 | 25,1 |
| Kreisfreie Städte | 33,2 | 20,1 | 14,0 | 14,7 | 14,5 | 14,5 | 14,6 | 14,5 | 14,3 | 14,0 | 13,8 | 13,7 |
| Landkreise | 43,6 | 32,5 | 30,0 | 31,1 | 30,8 | 30,8 | 30,9 | 30,9 | 30,8 | 30,7 | 30,6 | 30,3 |

1.4 Produzierendes Gewerbe ohne Baugewerbe

| Kreisfreie Stadt Landkreis Land | Erwerbstätige | | | | | | | | | | |
|---------------------------------------|--|--------------|--------------|--------------|--------------|--------------|--------------|--------------|--------------|--------------|--------------|
| | 2000 | 2010 | 2015 | 2016 | 2017 | 2018 | 2019 | 2020 | 2021 | 2022 | 2023 |
| | 1 000 Personen | | | | | | | | | | |
| Dessau-Roßlau, Stadt | 8,7 | 7,0 | 7,3 | 7,3 | 7,3 | 7,6 | 7,5 | 7,4 | 7,6 | 7,8 | 7,7 |
| Halle (Saale), Stadt | 11,9 | 7,8 | 8,2 | 8,2 | 8,0 | 8,1 | 8,3 | 8,2 | 8,1 | 8,4 | 8,6 |
| Magdeburg, Landeshauptstadt | 12,8 | 11,5 | 12,3 | 12,1 | 12,1 | 12,0 | 11,9 | 11,3 | 10,2 | 9,8 | 9,7 |
| Altmarkkreis Salzwedel | 5,9 | 7,3 | 7,3 | 7,0 | 6,7 | 6,7 | 6,6 | 6,5 | 6,4 | 6,2 | 6,1 |
| Anhalt-Bitterfeld | 16,1 | 20,6 | 18,9 | 19,0 | 19,0 | 19,2 | 19,1 | 18,8 | 18,7 | 18,8 | 19,2 |
| Börde | 14,9 | 18,2 | 19,4 | 19,6 | 19,9 | 20,2 | 20,0 | 19,5 | 19,0 | 18,6 | 18,5 |
| Burgenlandkreis | 12,1 | 13,5 | 14,0 | 14,1 | 14,4 | 14,1 | 14,2 | 13,6 | 14,9 | 14,5 | 13,6 |
| Harz | 16,5 | 17,4 | 19,1 | 19,1 | 19,1 | 19,8 | 20,1 | 19,5 | 19,3 | 19,1 | 18,9 |
| Jerichower Land | 7,0 | 6,8 | 7,0 | 7,1 | 7,2 | 7,1 | 7,1 | 7,0 | 7,0 | 7,0 | 6,9 |
| Mansfeld-Südharz | 9,5 | 9,6 | 10,9 | 11,1 | 11,0 | 11,3 | 11,4 | 10,8 | 10,4 | 10,3 | 10,1 |
| Saalekreis | 18,0 | 19,3 | 19,4 | 19,2 | 19,2 | 19,3 | 19,2 | 19,4 | 19,3 | 19,4 | 19,3 |
| Salzlandkreis | 17,1 | 18,6 | 18,9 | 18,4 | 18,6 | 18,5 | 18,3 | 17,9 | 18,2 | 18,5 | 18,7 |
| Stendal | 5,7 | 6,9 | 7,0 | 7,0 | 7,0 | 7,0 | 6,7 | 6,6 | 6,5 | 6,6 | 6,6 |
| Wittenberg | 11,8 | 11,5 | 12,1 | 12,0 | 12,2 | 12,6 | 13,0 | 12,9 | 12,5 | 12,5 | 12,4 |
| Sachsen-Anhalt | 167,9 | 176,0 | 181,8 | 181,1 | 181,5 | 183,5 | 183,3 | 179,3 | 178,2 | 177,5 | 176,0 |
| Kreisfreie Städte | 33,4 | 26,3 | 27,8 | 27,5 | 27,4 | 27,7 | 27,7 | 26,9 | 25,9 | 26,0 | 25,9 |
| Landkreise | 134,5 | 149,7 | 154,0 | 153,6 | 154,1 | 155,9 | 155,6 | 152,4 | 152,2 | 151,5 | 150,1 |
| | Veränderung gegenüber dem Vorjahr um % | | | | | | | | | | |
| Dessau-Roßlau, Stadt | . | -2,3 | -0,8 | -0,3 | 0,7 | 4,0 | -1,5 | -0,9 | 2,3 | 3,0 | -1,6 |
| Halle (Saale), Stadt | . | -5,3 | 0,2 | -0,8 | -2,4 | 1,1 | 3,2 | -1,5 | -0,6 | 3,2 | 1,8 |
| Magdeburg, Landeshauptstadt | . | -0,2 | -0,1 | -1,6 | - | -1,0 | -0,9 | -5,4 | -9,2 | -4,0 | -1,5 |
| Altmarkkreis Salzwedel | . | 0,7 | -1,0 | -3,8 | -4,8 | 0,4 | -1,7 | -1,6 | -1,3 | -2,2 | -2,1 |
| Anhalt-Bitterfeld | . | -1,5 | -1,5 | 0,6 | -0,1 | 1,2 | -0,2 | -2,0 | -0,2 | 0,2 | 2,3 |
| Börde | . | 4,5 | 1,0 | 0,9 | 1,4 | 1,5 | -1,1 | -2,5 | -2,5 | -2,0 | -0,4 |
| Burgenlandkreis | . | 0,7 | 1,4 | 0,3 | 2,4 | -1,9 | 0,3 | -3,7 | 9,5 | -2,9 | -6,6 |
| Harz | . | -1,3 | 1,0 | 0,1 | -0,2 | 3,8 | 1,5 | -3,0 | -1,1 | -0,8 | -1,3 |
| Jerichower Land | . | -1,9 | -1,1 | 0,4 | 1,1 | -0,1 | -0,6 | -1,2 | -0,6 | -0,1 | -1,6 |
| Mansfeld-Südharz | . | 1,9 | -0,2 | 1,9 | -1,0 | 3,1 | 0,5 | -5,2 | -3,9 | -0,5 | -1,8 |
| Saalekreis | . | -1,0 | -1,2 | -1,0 | -0,2 | 0,7 | -0,5 | 1,0 | -0,4 | 0,3 | -0,6 |
| Salzlandkreis | . | 0,2 | -2,1 | -2,6 | 0,7 | -0,5 | -1,2 | -1,8 | 1,4 | 1,8 | 0,8 |
| Stendal | . | -2,7 | 1,7 | 0,0 | 0,8 | -0,1 | -4,1 | -1,8 | -1,2 | 0,3 | 0,3 |
| Wittenberg | . | -1,5 | -1,8 | -0,4 | 1,3 | 3,8 | 3,2 | -1,4 | -2,4 | -0,1 | -1,4 |
| Sachsen-Anhalt | . | -0,4 | -0,4 | -0,4 | 0,2 | 1,1 | -0,1 | -2,2 | -0,6 | -0,4 | -0,9 |
| Kreisfreie Städte | . | -2,3 | -0,2 | -1,0 | -0,5 | 1,0 | 0,1 | -3,0 | -3,4 | 0,3 | -0,5 |
| Landkreise | . | -0,1 | -0,4 | -0,3 | 0,3 | 1,2 | -0,2 | -2,1 | -0,1 | -0,5 | -0,9 |

Noch 1.4 Produzierendes Gewerbe ohne Baugewerbe

| Kreisfreie Stadt Landkreis Land | Erwerbstätige | | | | | | | | | | |
|---------------------------------------|---|-------------|-------------|-------------|-------------|-------------|-------------|-------------|-------------|-------------|-------------|
| | 2000 | 2010 | 2015 | 2016 | 2017 | 2018 | 2019 | 2020 | 2021 | 2022 | 2023 |
| | Anteil an Sachsen-Anhalt in % | | | | | | | | | | |
| Dessau-Roßlau, Stadt | 5,2 | 4,0 | 4,0 | 4,0 | 4,0 | 4,1 | 4,1 | 4,1 | 4,3 | 4,4 | 4,4 |
| Halle (Saale), Stadt | 7,1 | 4,4 | 4,5 | 4,5 | 4,4 | 4,4 | 4,5 | 4,6 | 4,6 | 4,7 | 4,9 |
| Magdeburg, Landeshauptstadt | 7,6 | 6,5 | 6,8 | 6,7 | 6,7 | 6,5 | 6,5 | 6,3 | 5,7 | 5,5 | 5,5 |
| Altmarkkreis Salzwedel | 3,5 | 4,1 | 4,0 | 3,9 | 3,7 | 3,6 | 3,6 | 3,6 | 3,6 | 3,5 | 3,5 |
| Anhalt-Bitterfeld | 9,6 | 11,7 | 10,4 | 10,5 | 10,4 | 10,5 | 10,4 | 10,5 | 10,5 | 10,6 | 10,9 |
| Börde | 8,9 | 10,4 | 10,7 | 10,8 | 11,0 | 11,0 | 10,9 | 10,9 | 10,6 | 10,5 | 10,5 |
| Burgenlandkreis | 7,2 | 7,6 | 7,7 | 7,8 | 7,9 | 7,7 | 7,7 | 7,6 | 8,4 | 8,2 | 7,7 |
| Harz | 9,8 | 9,9 | 10,5 | 10,5 | 10,5 | 10,8 | 11,0 | 10,9 | 10,8 | 10,8 | 10,7 |
| Jerichower Land | 4,2 | 3,9 | 3,9 | 3,9 | 3,9 | 3,9 | 3,9 | 3,9 | 3,9 | 3,9 | 3,9 |
| Mansfeld-Südharz | 5,6 | 5,4 | 6,0 | 6,1 | 6,0 | 6,2 | 6,2 | 6,0 | 5,8 | 5,8 | 5,8 |
| Saalekreis | 10,7 | 11,0 | 10,7 | 10,6 | 10,6 | 10,5 | 10,5 | 10,8 | 10,9 | 10,9 | 11,0 |
| Salzlandkreis | 10,2 | 10,6 | 10,4 | 10,2 | 10,2 | 10,1 | 10,0 | 10,0 | 10,2 | 10,4 | 10,6 |
| Stendal | 3,4 | 3,9 | 3,8 | 3,9 | 3,9 | 3,8 | 3,7 | 3,7 | 3,7 | 3,7 | 3,7 |
| Wittenberg | 7,0 | 6,6 | 6,6 | 6,6 | 6,7 | 6,9 | 7,1 | 7,2 | 7,0 | 7,1 | 7,0 |
| Sachsen-Anhalt | 100 | 100 | 100 | 100 | 100 | 100 | 100 | 100 | 100 | 100 | 100 |
| Kreisfreie Städte | 19,9 | 15,0 | 15,3 | 15,2 | 15,1 | 15,1 | 15,1 | 15,0 | 14,6 | 14,7 | 14,7 |
| Landkreise | 80,1 | 85,0 | 84,7 | 84,8 | 84,9 | 84,9 | 84,9 | 85,0 | 85,4 | 85,3 | 85,3 |
| | Anteil an den Wirtschaftsbereichen insgesamt in % | | | | | | | | | | |
| Dessau-Roßlau, Stadt | 17,9 | 15,5 | 17,1 | 17,2 | 17,3 | 18,0 | 17,8 | 17,9 | 18,4 | 18,9 | 18,5 |
| Halle (Saale), Stadt | 8,5 | 6,2 | 6,7 | 6,5 | 6,4 | 6,4 | 6,6 | 6,5 | 6,4 | 6,6 | 6,7 |
| Magdeburg, Landeshauptstadt | 9,1 | 8,2 | 9,1 | 8,8 | 8,8 | 8,7 | 8,6 | 8,2 | 7,4 | 7,0 | 6,9 |
| Altmarkkreis Salzwedel | 15,6 | 19,5 | 20,0 | 19,2 | 18,6 | 18,8 | 18,6 | 18,6 | 18,5 | 18,2 | 18,1 |
| Anhalt-Bitterfeld | 21,8 | 27,8 | 27,0 | 27,4 | 27,1 | 27,3 | 27,3 | 27,0 | 27,0 | 27,0 | 27,9 |
| Börde | 20,7 | 25,4 | 27,0 | 27,1 | 27,1 | 27,2 | 26,7 | 26,2 | 25,3 | 25,0 | 25,0 |
| Burgenlandkreis | 15,2 | 18,5 | 19,1 | 19,0 | 19,2 | 19,0 | 19,1 | 18,7 | 20,3 | 19,7 | 18,7 |
| Harz | 16,7 | 18,6 | 20,6 | 20,5 | 20,6 | 21,4 | 21,8 | 21,6 | 21,5 | 21,3 | 21,0 |
| Jerichower Land | 17,6 | 17,3 | 18,9 | 19,0 | 19,2 | 19,2 | 19,0 | 18,9 | 18,8 | 18,8 | 18,6 |
| Mansfeld-Südharz | 15,7 | 17,7 | 20,9 | 21,2 | 20,8 | 21,3 | 21,6 | 20,9 | 20,3 | 20,2 | 20,1 |
| Saalekreis | 20,8 | 23,0 | 22,9 | 23,0 | 22,8 | 23,0 | 22,8 | 23,2 | 23,2 | 23,4 | 23,3 |
| Salzlandkreis | 20,2 | 22,0 | 23,7 | 23,1 | 23,3 | 23,2 | 23,1 | 23,0 | 23,5 | 24,0 | 24,3 |
| Stendal | 10,9 | 13,9 | 14,7 | 14,7 | 14,9 | 15,1 | 14,6 | 14,6 | 14,4 | 14,4 | 14,5 |
| Wittenberg | 20,5 | 21,7 | 22,7 | 22,6 | 22,7 | 23,4 | 24,1 | 24,0 | 23,8 | 23,7 | 23,3 |
| Sachsen-Anhalt | 15,7 | 17,2 | 18,2 | 18,1 | 18,0 | 18,2 | 18,2 | 18,0 | 17,9 | 17,8 | 17,7 |
| Kreisfreie Städte | 10,1 | 8,5 | 9,2 | 9,1 | 9,0 | 9,0 | 9,0 | 8,8 | 8,5 | 8,4 | 8,4 |
| Landkreise | 18,1 | 21,0 | 22,0 | 22,0 | 22,0 | 22,2 | 22,2 | 22,1 | 22,1 | 22,0 | 22,0 |

1.5 Verarbeitendes Gewerbe

| Kreisfreie Stadt Landkreis Land | Erwerbstätige | | | | | | | | | | |
|---------------------------------------|--|--------------|--------------|--------------|--------------|--------------|--------------|--------------|--------------|--------------|--------------|
| | 2000 | 2010 | 2015 | 2016 | 2017 | 2018 | 2019 | 2020 | 2021 | 2022 | 2023 |
| | 1 000 Personen | | | | | | | | | | |
| Dessau-Roßlau, Stadt | 7,8 | 6,4 | 6,7 | 6,7 | 6,7 | 7,0 | 6,9 | 6,8 | 7,0 | 7,2 | 7,1 |
| Halle (Saale), Stadt | 8,2 | 5,7 | 5,9 | 6,0 | 6,0 | 6,1 | 6,4 | 6,4 | 6,4 | 6,6 | 6,8 |
| Magdeburg, Landeshauptstadt | 10,1 | 9,3 | 10,3 | 10,1 | 10,1 | 9,9 | 9,8 | 9,3 | 8,2 | 7,7 | 7,6 |
| Altmarkkreis Salzwedel | 5,1 | 6,4 | 6,4 | 6,1 | 5,7 | 5,8 | 5,6 | 5,6 | 5,5 | 5,3 | 5,2 |
| Anhalt-Bitterfeld | 14,0 | 19,3 | 16,9 | 17,0 | 17,0 | 17,2 | 17,1 | 16,8 | 16,9 | 17,0 | 17,4 |
| Börde | 13,3 | 16,8 | 18,1 | 18,3 | 18,5 | 18,9 | 18,7 | 18,2 | 17,7 | 17,3 | 17,3 |
| Burgenlandkreis | 9,4 | 11,0 | 11,5 | 11,7 | 12,0 | 11,9 | 12,0 | 11,5 | 12,9 | 12,6 | 11,7 |
| Harz | 14,6 | 15,9 | 17,4 | 17,0 | 17,3 | 18,0 | 18,4 | 17,9 | 17,6 | 17,4 | 17,4 |
| Jerichower Land | 6,3 | 6,1 | 6,2 | 6,2 | 6,3 | 6,3 | 6,3 | 6,2 | 6,2 | 6,2 | 6,1 |
| Mansfeld-Südharz | 8,2 | 8,8 | 10,0 | 10,2 | 10,2 | 10,4 | 10,4 | 9,8 | 9,4 | 9,3 | 9,1 |
| Saalekreis | 14,4 | 15,8 | 16,0 | 15,9 | 15,6 | 15,6 | 15,5 | 15,6 | 15,5 | 15,6 | 15,5 |
| Salzlandkreis | 14,5 | 16,4 | 16,8 | 16,4 | 16,5 | 16,4 | 16,1 | 15,8 | 16,1 | 16,2 | 16,3 |
| Stendal | 5,0 | 6,4 | 6,4 | 6,4 | 6,4 | 6,4 | 6,1 | 6,0 | 5,9 | 5,9 | 5,9 |
| Wittenberg | 10,8 | 10,8 | 11,2 | 11,2 | 11,3 | 11,7 | 12,2 | 12,0 | 11,7 | 11,7 | 11,5 |
| Sachsen-Anhalt | 141,8 | 155,1 | 159,8 | 159,1 | 159,7 | 161,8 | 161,4 | 158,0 | 156,8 | 156,0 | 154,8 |
| Kreisfreie Städte | 26,1 | 21,4 | 22,9 | 22,8 | 22,9 | 23,1 | 23,1 | 22,5 | 21,6 | 21,5 | 21,4 |
| Landkreise | 115,7 | 133,7 | 136,8 | 136,3 | 136,8 | 138,7 | 138,4 | 135,5 | 135,3 | 134,5 | 133,3 |
| | Veränderung gegenüber dem Vorjahr um % | | | | | | | | | | |
| Dessau-Roßlau, Stadt | . | -2,4 | -0,6 | -0,2 | 1,0 | 4,1 | -1,6 | -1,0 | 2,4 | 3,0 | -1,7 |
| Halle (Saale), Stadt | . | -1,3 | -0,9 | 0,8 | 0,5 | 1,9 | 3,6 | - | -0,1 | 3,7 | 2,9 |
| Magdeburg, Landeshauptstadt | . | -0,5 | 0,5 | -1,6 | -0,5 | -1,7 | -1,2 | -5,5 | -11,5 | -5,9 | -1,9 |
| Altmarkkreis Salzwedel | . | 0,9 | -1,4 | -4,0 | -6,2 | 0,4 | -1,9 | -1,2 | -1,9 | -3,4 | -2,6 |
| Anhalt-Bitterfeld | . | -1,2 | -5,2 | 0,7 | -0,3 | 1,0 | -0,3 | -1,7 | 0,4 | 0,6 | 2,3 |
| Börde | . | 5,1 | 1,2 | 1,1 | 1,4 | 2,1 | -1,3 | -2,6 | -2,9 | -1,9 | -0,4 |
| Burgenlandkreis | . | 0,9 | 0,7 | 1,7 | 3,1 | -0,8 | 0,2 | -3,5 | 11,7 | -2,0 | -7,5 |
| Harz | . | -1,4 | 1,2 | -2,1 | 1,7 | 4,3 | 2,1 | -2,9 | -1,5 | -1,2 | 0,3 |
| Jerichower Land | . | -1,5 | -1,1 | 0,5 | 1,2 | 0,4 | 0,1 | -1,2 | -0,6 | -0,5 | -1,7 |
| Mansfeld-Südharz | . | 2,5 | -0,3 | 2,1 | -0,7 | 2,7 | -0,2 | -5,5 | -4,4 | -0,8 | -2,1 |
| Saalekreis | . | -1,6 | -0,5 | -0,9 | -1,7 | 0,1 | -0,8 | 1,1 | -0,7 | 0,4 | -0,6 |
| Salzlandkreis | . | 0,8 | -2,4 | -2,7 | 0,9 | -0,6 | -1,9 | -1,6 | 1,4 | 0,9 | 0,8 |
| Stendal | . | -2,8 | 1,0 | 0,1 | 0,6 | -0,5 | -4,4 | -2,0 | -1,2 | 0,1 | -0,1 |
| Wittenberg | . | -1,5 | -1,9 | -0,7 | 1,3 | 4,0 | 3,5 | -1,3 | -2,6 | -0,2 | -1,4 |
| Sachsen-Anhalt | . | -0,1 | -0,8 | -0,4 | 0,4 | 1,3 | -0,2 | -2,1 | -0,7 | -0,5 | -0,8 |
| Kreisfreie Städte | . | -1,3 | -0,2 | -0,6 | 0,2 | 0,9 | -0,1 | -2,6 | -4,0 | -0,2 | -0,4 |
| Landkreise | . | 0,1 | -0,9 | -0,4 | 0,4 | 1,4 | -0,2 | -2,0 | -0,2 | -0,6 | -0,9 |

Noch 1.5 Verarbeitendes Gewerbe

| Kreisfreie Stadt Landkreis Land | Erwerbstätige | | | | | | | | | | |
|---------------------------------------|---|-------------|-------------|-------------|-------------|-------------|-------------|-------------|-------------|-------------|-------------|
| | 2000 | 2010 | 2015 | 2016 | 2017 | 2018 | 2019 | 2020 | 2021 | 2022 | 2023 |
| | Anteil an Sachsen-Anhalt in % | | | | | | | | | | |
| Dessau-Roßlau, Stadt | 5,5 | 4,1 | 4,2 | 4,2 | 4,2 | 4,3 | 4,3 | 4,3 | 4,5 | 4,6 | 4,6 |
| Halle (Saale), Stadt | 5,8 | 3,7 | 3,7 | 3,8 | 3,8 | 3,8 | 3,9 | 4,0 | 4,0 | 4,2 | 4,4 |
| Magdeburg, Landeshauptstadt | 7,1 | 6,0 | 6,5 | 6,4 | 6,3 | 6,1 | 6,1 | 5,9 | 5,2 | 4,9 | 4,9 |
| Altmarkkreis Salzwedel | 3,6 | 4,1 | 4,0 | 3,8 | 3,6 | 3,6 | 3,5 | 3,5 | 3,5 | 3,4 | 3,3 |
| Anhalt-Bitterfeld | 9,9 | 12,4 | 10,6 | 10,7 | 10,6 | 10,6 | 10,6 | 10,7 | 10,8 | 10,9 | 11,2 |
| Börde | 9,4 | 10,8 | 11,3 | 11,5 | 11,6 | 11,7 | 11,6 | 11,5 | 11,3 | 11,1 | 11,1 |
| Burgenlandkreis | 6,7 | 7,1 | 7,2 | 7,3 | 7,5 | 7,4 | 7,4 | 7,3 | 8,2 | 8,1 | 7,5 |
| Harz | 10,3 | 10,2 | 10,9 | 10,7 | 10,8 | 11,1 | 11,4 | 11,3 | 11,2 | 11,1 | 11,3 |
| Jerichower Land | 4,4 | 4,0 | 3,9 | 3,9 | 3,9 | 3,9 | 3,9 | 3,9 | 4,0 | 4,0 | 3,9 |
| Mansfeld-Südharz | 5,8 | 5,7 | 6,3 | 6,4 | 6,4 | 6,4 | 6,4 | 6,2 | 6,0 | 6,0 | 5,9 |
| Saalekreis | 10,2 | 10,2 | 10,0 | 10,0 | 9,8 | 9,6 | 9,6 | 9,9 | 9,9 | 10,0 | 10,0 |
| Salzlandkreis | 10,3 | 10,6 | 10,5 | 10,3 | 10,3 | 10,1 | 10,0 | 10,0 | 10,2 | 10,4 | 10,6 |
| Stendal | 3,5 | 4,1 | 4,0 | 4,0 | 4,0 | 4,0 | 3,8 | 3,8 | 3,8 | 3,8 | 3,8 |
| Wittenberg | 7,6 | 6,9 | 7,0 | 7,0 | 7,1 | 7,3 | 7,5 | 7,6 | 7,4 | 7,5 | 7,4 |
| Sachsen-Anhalt | 100 | 100 | 100 | 100 | 100 | 100 | 100 | 100 | 100 | 100 | 100 |
| Kreisfreie Städte | 18,4 | 13,8 | 14,4 | 14,3 | 14,3 | 14,3 | 14,3 | 14,2 | 13,7 | 13,8 | 13,8 |
| Landkreise | 81,6 | 86,2 | 85,6 | 85,7 | 85,7 | 85,7 | 85,7 | 85,8 | 86,3 | 86,2 | 86,2 |
| | Anteil an den Wirtschaftsbereichen insgesamt in % | | | | | | | | | | |
| Dessau-Roßlau, Stadt | 15,9 | 14,2 | 15,7 | 15,8 | 16,0 | 16,6 | 16,4 | 16,5 | 17,0 | 17,4 | 17,1 |
| Halle (Saale), Stadt | 5,9 | 4,5 | 4,8 | 4,8 | 4,8 | 4,9 | 5,0 | 5,0 | 5,0 | 5,2 | 5,3 |
| Magdeburg, Landeshauptstadt | 7,2 | 6,6 | 7,6 | 7,4 | 7,3 | 7,2 | 7,1 | 6,7 | 5,9 | 5,5 | 5,4 |
| Altmarkkreis Salzwedel | 13,4 | 17,1 | 17,5 | 16,8 | 16,0 | 16,2 | 16,0 | 16,0 | 15,9 | 15,5 | 15,3 |
| Anhalt-Bitterfeld | 19,0 | 26,1 | 24,3 | 24,6 | 24,3 | 24,4 | 24,4 | 24,2 | 24,3 | 24,4 | 25,3 |
| Börde | 18,4 | 23,4 | 25,1 | 25,3 | 25,3 | 25,5 | 25,0 | 24,5 | 23,5 | 23,3 | 23,3 |
| Burgenlandkreis | 11,9 | 15,2 | 15,7 | 15,8 | 16,1 | 16,0 | 16,1 | 15,8 | 17,5 | 17,2 | 16,1 |
| Harz | 14,8 | 17,0 | 18,7 | 18,3 | 18,6 | 19,5 | 20,0 | 19,8 | 19,7 | 19,4 | 19,4 |
| Jerichower Land | 15,7 | 15,7 | 16,6 | 16,7 | 16,8 | 16,9 | 16,9 | 16,9 | 16,7 | 16,6 | 16,5 |
| Mansfeld-Südharz | 13,7 | 16,2 | 19,2 | 19,5 | 19,3 | 19,7 | 19,8 | 19,1 | 18,4 | 18,3 | 18,2 |
| Saalekreis | 16,7 | 18,9 | 18,8 | 18,9 | 18,5 | 18,6 | 18,4 | 18,7 | 18,6 | 18,8 | 18,7 |
| Salzlandkreis | 17,3 | 19,5 | 21,1 | 20,5 | 20,7 | 20,6 | 20,4 | 20,3 | 20,7 | 21,0 | 21,3 |
| Stendal | 9,6 | 12,7 | 13,4 | 13,5 | 13,6 | 13,7 | 13,2 | 13,2 | 13,0 | 13,1 | 13,1 |
| Wittenberg | 18,8 | 20,3 | 21,1 | 21,0 | 21,1 | 21,8 | 22,5 | 22,4 | 22,1 | 22,0 | 21,7 |
| Sachsen-Anhalt | 13,2 | 15,1 | 16,0 | 15,9 | 15,9 | 16,1 | 16,0 | 15,9 | 15,8 | 15,7 | 15,6 |
| Kreisfreie Städte | 7,9 | 6,9 | 7,6 | 7,5 | 7,5 | 7,5 | 7,5 | 7,4 | 7,0 | 7,0 | 6,9 |
| Landkreise | 15,6 | 18,7 | 19,6 | 19,5 | 19,5 | 19,8 | 19,8 | 19,6 | 19,6 | 19,6 | 19,5 |

1.6 Baugewerbe

| Kreisfreie Stadt Landkreis Land | Erwerbstätige | | | | | | | | | | |
|---------------------------------------|--|-------------|-------------|-------------|-------------|-------------|-------------|-------------|-------------|-------------|-------------|
| | 2000 | 2010 | 2015 | 2016 | 2017 | 2018 | 2019 | 2020 | 2021 | 2022 | 2023 |
| | 1 000 Personen | | | | | | | | | | |
| Dessau-Roßlau, Stadt | 5,1 | 2,8 | 3,0 | 2,9 | 2,8 | 2,8 | 2,8 | 2,8 | 2,6 | 2,5 | 2,5 |
| Halle (Saale), Stadt | 12,2 | 6,1 | 6,2 | 6,4 | 6,5 | 6,5 | 6,3 | 6,1 | 5,9 | 5,9 | 5,9 |
| Magdeburg, Landeshauptstadt | 15,4 | 8,3 | 7,2 | 7,3 | 7,5 | 7,6 | 7,7 | 7,9 | 8,2 | 8,1 | 8,1 |
| Altmarkkreis Salzwedel | 5,4 | 3,2 | 3,5 | 3,4 | 3,3 | 3,3 | 3,3 | 3,3 | 3,3 | 3,3 | 3,2 |
| Anhalt-Bitterfeld | 10,1 | 5,0 | 4,9 | 4,7 | 4,7 | 4,7 | 4,8 | 4,8 | 4,6 | 4,6 | 4,4 |
| Börde | 10,4 | 6,1 | 6,0 | 5,7 | 5,7 | 5,6 | 5,6 | 5,6 | 5,6 | 5,4 | 5,2 |
| Burgenlandkreis | 11,2 | 6,7 | 7,0 | 7,0 | 6,9 | 6,9 | 6,9 | 6,8 | 6,8 | 6,9 | 6,6 |
| Harz | 13,1 | 8,4 | 8,2 | 8,0 | 8,1 | 7,8 | 7,5 | 7,5 | 7,4 | 7,3 | 7,1 |
| Jerichower Land | 5,6 | 4,7 | 4,4 | 4,3 | 4,1 | 4,1 | 4,2 | 4,0 | 4,0 | 3,9 | 3,7 |
| Mansfeld-Südharz | 9,4 | 5,2 | 4,8 | 4,7 | 4,8 | 4,8 | 4,8 | 4,7 | 4,7 | 4,6 | 4,5 |
| Saalekreis | 14,1 | 8,9 | 8,3 | 8,2 | 8,3 | 8,2 | 8,2 | 8,3 | 8,0 | 7,9 | 7,8 |
| Salzlandkreis | 11,1 | 6,4 | 6,2 | 6,0 | 6,0 | 5,9 | 5,8 | 6,0 | 5,7 | 5,7 | 5,6 |
| Stendal | 8,5 | 4,8 | 4,8 | 4,8 | 4,9 | 4,9 | 4,8 | 4,8 | 4,8 | 4,8 | 4,7 |
| Wittenberg | 8,2 | 5,0 | 5,0 | 5,0 | 5,0 | 4,9 | 4,9 | 4,8 | 4,7 | 4,5 | 4,3 |
| Sachsen-Anhalt | 139,7 | 81,6 | 79,5 | 78,5 | 78,4 | 78,1 | 77,7 | 77,4 | 76,4 | 75,3 | 73,6 |
| Kreisfreie Städte | 32,6 | 17,2 | 16,4 | 16,6 | 16,7 | 16,8 | 16,9 | 16,8 | 16,8 | 16,5 | 16,5 |
| Landkreise | 107,1 | 64,4 | 63,0 | 61,8 | 61,8 | 61,3 | 60,8 | 60,7 | 59,6 | 58,8 | 57,0 |
| | Veränderung gegenüber dem Vorjahr um % | | | | | | | | | | |
| Dessau-Roßlau, Stadt | . | 0,7 | -1,4 | -2,5 | -4,5 | -0,6 | 3,5 | -2,0 | -5,4 | -4,4 | -0,5 |
| Halle (Saale), Stadt | . | -3,1 | -0,1 | 2,4 | 0,9 | 0,4 | -2,0 | -4,6 | -1,9 | -0,5 | 0,4 |
| Magdeburg, Landeshauptstadt | . | -2,2 | -3,9 | 1,8 | 1,8 | 2,1 | 1,4 | 2,5 | 3,8 | -1,3 | -0,1 |
| Altmarkkreis Salzwedel | . | -1,2 | -0,5 | -2,6 | -2,0 | -0,6 | 0,1 | -0,0 | 0,1 | -1,1 | -2,6 |
| Anhalt-Bitterfeld | . | 3,2 | -5,7 | -2,9 | 0,5 | 0,1 | 0,6 | 0,6 | -3,4 | -2,0 | -3,8 |
| Börde | . | 1,3 | -4,8 | -4,8 | 0,7 | -1,9 | -0,0 | 0,1 | -0,2 | -3,5 | -3,7 |
| Burgenlandkreis | . | 3,8 | -0,5 | -0,6 | -1,3 | 0,4 | -0,7 | -0,7 | -0,4 | 1,9 | -4,4 |
| Harz | . | 1,6 | -2,4 | -2,3 | 1,1 | -2,8 | -4,3 | -0,5 | -1,4 | -1,2 | -2,3 |
| Jerichower Land | . | 6,9 | -1,9 | -1,5 | -5,7 | 1,1 | 0,9 | -3,1 | -1,9 | -1,1 | -6,5 |
| Mansfeld-Südharz | . | 4,6 | -5,4 | -1,1 | 0,4 | 1,7 | -1,0 | -1,2 | -1,4 | -1,9 | -2,2 |
| Saalekreis | . | 3,9 | -1,8 | -1,5 | 0,9 | -1,4 | -0,1 | 1,1 | -2,7 | -2,0 | -1,0 |
| Salzlandkreis | . | 2,1 | -4,7 | -2,8 | -0,3 | -1,6 | -0,8 | 2,6 | -4,8 | -0,7 | -2,0 |
| Stendal | . | 1,8 | -2,7 | -1,7 | 2,2 | 0,0 | -1,5 | -0,7 | 1,2 | 0,0 | -2,4 |
| Wittenberg | . | 0,5 | -2,5 | 0,5 | 0,1 | -1,2 | -0,7 | -1,3 | -3,2 | -4,5 | -3,2 |
| Sachsen-Anhalt | . | 1,6 | -2,8 | -1,3 | -0,0 | -0,4 | -0,6 | -0,3 | -1,3 | -1,4 | -2,3 |
| Kreisfreie Städte | . | -2,1 | -2,1 | 1,2 | 0,3 | 1,0 | 0,5 | -0,9 | 0,2 | -1,5 | 0,0 |
| Landkreise | . | 2,7 | -3,0 | -1,9 | -0,1 | -0,8 | -0,9 | -0,1 | -1,7 | -1,4 | -3,0 |

Noch 1.6 Baugewerbe

| Kreisfreie Stadt Landkreis Land | Erwerbstätige | | | | | | | | | | |
|---------------------------------------|---|------------|------------|------------|------------|------------|------------|------------|------------|------------|------------|
| | 2000 | 2010 | 2015 | 2016 | 2017 | 2018 | 2019 | 2020 | 2021 | 2022 | 2023 |
| | Anteil an Sachsen-Anhalt in % | | | | | | | | | | |
| Dessau-Roßlau, Stadt | 3,7 | 3,5 | 3,7 | 3,7 | 3,5 | 3,5 | 3,7 | 3,6 | 3,5 | 3,4 | 3,4 |
| Halle (Saale), Stadt | 8,7 | 7,5 | 7,9 | 8,1 | 8,2 | 8,3 | 8,2 | 7,8 | 7,8 | 7,8 | 8,1 |
| Magdeburg, Landeshauptstadt | 11,0 | 10,1 | 9,1 | 9,3 | 9,5 | 9,7 | 9,9 | 10,2 | 10,8 | 10,8 | 11,0 |
| Altmarkkreis Salzwedel | 3,9 | 3,9 | 4,4 | 4,3 | 4,2 | 4,2 | 4,2 | 4,2 | 4,3 | 4,3 | 4,3 |
| Anhalt-Bitterfeld | 7,2 | 6,2 | 6,1 | 6,0 | 6,1 | 6,1 | 6,2 | 6,2 | 6,1 | 6,0 | 6,0 |
| Börde | 7,4 | 7,4 | 7,5 | 7,2 | 7,3 | 7,2 | 7,2 | 7,2 | 7,3 | 7,2 | 7,1 |
| Burgenlandkreis | 8,0 | 8,2 | 8,9 | 8,9 | 8,8 | 8,9 | 8,9 | 8,8 | 8,9 | 9,2 | 9,0 |
| Harz | 9,3 | 10,3 | 10,3 | 10,2 | 10,3 | 10,0 | 9,7 | 9,7 | 9,6 | 9,7 | 9,7 |
| Jerichower Land | 4,0 | 5,7 | 5,5 | 5,5 | 5,2 | 5,3 | 5,4 | 5,2 | 5,2 | 5,2 | 5,0 |
| Mansfeld-Südharz | 6,7 | 6,4 | 6,0 | 6,0 | 6,1 | 6,2 | 6,2 | 6,1 | 6,1 | 6,1 | 6,1 |
| Saalekreis | 10,1 | 11,0 | 10,5 | 10,5 | 10,6 | 10,5 | 10,5 | 10,7 | 10,5 | 10,5 | 10,6 |
| Salzlandkreis | 8,0 | 7,9 | 7,8 | 7,7 | 7,6 | 7,5 | 7,5 | 7,7 | 7,5 | 7,5 | 7,6 |
| Stendal | 6,1 | 5,9 | 6,1 | 6,1 | 6,2 | 6,2 | 6,2 | 6,2 | 6,3 | 6,4 | 6,4 |
| Wittenberg | 5,9 | 6,1 | 6,3 | 6,4 | 6,4 | 6,3 | 6,3 | 6,3 | 6,1 | 5,9 | 5,9 |
| Sachsen-Anhalt | 100 | 100 | 100 | 100 | 100 | 100 | 100 | 100 | 100 | 100 | 100 |
| Kreisfreie Städte | 23,4 | 21,1 | 20,7 | 21,2 | 21,3 | 21,6 | 21,8 | 21,6 | 22,0 | 22,0 | 22,5 |
| Landkreise | 76,6 | 78,9 | 79,3 | 78,8 | 78,7 | 78,4 | 78,2 | 78,4 | 78,0 | 78,0 | 77,5 |
| | Anteil an den Wirtschaftsbereichen insgesamt in % | | | | | | | | | | |
| Dessau-Roßlau, Stadt | 10,5 | 6,2 | 7,0 | 6,9 | 6,6 | 6,5 | 6,8 | 6,8 | 6,4 | 6,1 | 6,1 |
| Halle (Saale), Stadt | 8,7 | 4,8 | 5,0 | 5,1 | 5,2 | 5,2 | 5,0 | 4,8 | 4,7 | 4,6 | 4,6 |
| Magdeburg, Landeshauptstadt | 10,9 | 5,9 | 5,3 | 5,3 | 5,4 | 5,5 | 5,6 | 5,8 | 6,0 | 5,8 | 5,7 |
| Altmarkkreis Salzwedel | 14,3 | 8,5 | 9,5 | 9,3 | 9,3 | 9,3 | 9,3 | 9,4 | 9,5 | 9,5 | 9,4 |
| Anhalt-Bitterfeld | 13,6 | 6,8 | 7,0 | 6,8 | 6,8 | 6,8 | 6,8 | 6,9 | 6,7 | 6,5 | 6,4 |
| Börde | 14,4 | 8,4 | 8,3 | 7,8 | 7,8 | 7,5 | 7,5 | 7,5 | 7,5 | 7,3 | 7,0 |
| Burgenlandkreis | 14,2 | 9,2 | 9,6 | 9,5 | 9,2 | 9,3 | 9,3 | 9,4 | 9,3 | 9,4 | 9,2 |
| Harz | 13,2 | 9,0 | 8,8 | 8,6 | 8,7 | 8,5 | 8,2 | 8,3 | 8,2 | 8,1 | 7,9 |
| Jerichower Land | 14,2 | 11,9 | 11,8 | 11,6 | 11,0 | 11,1 | 11,2 | 10,9 | 10,7 | 10,6 | 9,9 |
| Mansfeld-Südharz | 15,5 | 9,6 | 9,2 | 9,1 | 9,0 | 9,1 | 9,1 | 9,2 | 9,1 | 9,0 | 8,9 |
| Saalekreis | 16,4 | 10,6 | 9,8 | 9,8 | 9,9 | 9,7 | 9,7 | 9,9 | 9,6 | 9,5 | 9,4 |
| Salzlandkreis | 13,2 | 7,6 | 7,7 | 7,5 | 7,5 | 7,4 | 7,4 | 7,7 | 7,4 | 7,4 | 7,2 |
| Stendal | 16,2 | 9,6 | 10,2 | 10,0 | 10,3 | 10,4 | 10,4 | 10,5 | 10,6 | 10,6 | 10,4 |
| Wittenberg | 14,2 | 9,3 | 9,4 | 9,4 | 9,3 | 9,2 | 9,1 | 9,1 | 8,9 | 8,5 | 8,2 |
| Sachsen-Anhalt | 13,0 | 8,0 | 7,9 | 7,8 | 7,8 | 7,8 | 7,7 | 7,8 | 7,7 | 7,6 | 7,4 |
| Kreisfreie Städte | 9,9 | 5,5 | 5,4 | 5,5 | 5,5 | 5,5 | 5,5 | 5,5 | 5,5 | 5,4 | 5,3 |
| Landkreise | 14,4 | 9,0 | 9,0 | 8,8 | 8,8 | 8,7 | 8,7 | 8,8 | 8,6 | 8,6 | 8,3 |

1.7 Dienstleistungsbereiche

| Kreisfreie Stadt Landkreis Land | Erwerbstätige | | | | | | | | | | | |
|---------------------------------------|--|--------------|--------------|--------------|--------------|--------------|--------------|--------------|--------------|--------------|--------------|--------------|
| | 1991 | 2000 | 2010 | 2015 | 2016 | 2017 | 2018 | 2019 | 2020 | 2021 | 2022 | 2023 |
| | 1 000 Personen | | | | | | | | | | | |
| Dessau-Roßlau, Stadt | 28,1 | 34,7 | 35,1 | 31,9 | 31,7 | 31,7 | 31,5 | 31,5 | 30,9 | 30,8 | 30,7 | 31,0 |
| Halle (Saale), Stadt | 128,5 | 115,3 | 112,1 | 109,2 | 110,0 | 110,0 | 110,3 | 111,6 | 112,1 | 112,5 | 113,2 | 113,1 |
| Magdeburg, Landeshauptstadt | 106,4 | 112,6 | 120,0 | 116,0 | 117,7 | 118,3 | 118,8 | 118,9 | 118,3 | 119,5 | 121,9 | 123,0 |
| Altmarkkreis Salzwedel | 24,4 | 24,0 | 24,7 | 23,4 | 23,8 | 23,6 | 23,4 | 23,4 | 23,1 | 22,9 | 22,7 | 22,4 |
| Anhalt-Bitterfeld | 41,4 | 45,1 | 46,4 | 44,2 | 43,8 | 44,4 | 44,7 | 44,5 | 44,2 | 44,4 | 44,6 | 43,6 |
| Börde | 39,1 | 43,8 | 44,7 | 43,9 | 44,3 | 45,0 | 45,9 | 46,7 | 46,9 | 48,1 | 47,8 | 47,7 |
| Burgenlandkreis | 47,8 | 54,1 | 50,8 | 50,6 | 51,3 | 51,9 | 51,7 | 51,6 | 50,8 | 50,2 | 50,5 | 50,5 |
| Harz | 64,2 | 66,2 | 65,7 | 63,6 | 64,0 | 63,7 | 63,1 | 62,8 | 61,7 | 61,2 | 61,6 | 62,1 |
| Jerichower Land | 20,1 | 25,2 | 25,9 | 24,3 | 24,2 | 24,5 | 24,4 | 24,6 | 24,6 | 24,8 | 24,8 | 24,9 |
| Mansfeld-Südharz | 40,7 | 39,5 | 37,7 | 34,9 | 34,8 | 35,3 | 35,4 | 35,1 | 34,8 | 34,7 | 34,7 | 34,3 |
| Saalekreis | 31,1 | 51,7 | 53,8 | 55,3 | 54,3 | 54,7 | 54,7 | 55,1 | 54,2 | 54,5 | 54,1 | 54,2 |
| Salzlandkreis | 51,7 | 54,0 | 57,7 | 53,2 | 53,8 | 53,8 | 53,8 | 53,6 | 52,8 | 52,2 | 51,6 | 51,2 |
| Stendal | 40,5 | 35,2 | 35,8 | 33,4 | 33,4 | 33,1 | 32,5 | 32,6 | 31,9 | 32,0 | 31,9 | 31,9 |
| Wittenberg | 35,0 | 34,6 | 34,8 | 34,1 | 34,2 | 34,5 | 34,5 | 34,2 | 33,9 | 33,6 | 34,0 | 34,4 |
| Sachsen-Anhalt | 699,1 | 736,0 | 745,3 | 718,1 | 721,2 | 724,6 | 724,9 | 726,1 | 720,0 | 721,3 | 724,0 | 724,3 |
| Kreisfreie Städte | 263,0 | 262,6 | 267,2 | 257,1 | 259,4 | 260,0 | 260,7 | 261,9 | 261,3 | 262,8 | 265,8 | 267,1 |
| Landkreise | 436,0 | 473,4 | 478,1 | 461,0 | 461,8 | 464,6 | 464,2 | 464,2 | 458,7 | 458,5 | 458,2 | 457,3 |
| | Veränderung gegenüber dem Vorjahr um % | | | | | | | | | | | |
| Dessau-Roßlau, Stadt | . | 1,0 | 0,5 | -0,8 | -0,8 | 0,1 | -0,5 | -0,2 | -1,9 | -0,3 | -0,3 | 1,0 |
| Halle (Saale), Stadt | . | 0,5 | 0,1 | 0,4 | 0,8 | -0,0 | 0,3 | 1,2 | 0,5 | 0,4 | 0,6 | -0,1 |
| Magdeburg, Landeshauptstadt | . | 1,7 | -1,1 | -0,1 | 1,5 | 0,5 | 0,4 | 0,1 | -0,5 | 1,0 | 2,0 | 0,9 |
| Altmarkkreis Salzwedel | . | -1,2 | 1,9 | -1,0 | 1,6 | -0,8 | -0,9 | -0,0 | -1,4 | -0,8 | -0,6 | -1,4 |
| Anhalt-Bitterfeld | . | -1,3 | 1,9 | -1,4 | -1,0 | 1,4 | 0,6 | -0,5 | -0,6 | 0,5 | 0,5 | -2,2 |
| Börde | . | 0,7 | 1,4 | -0,6 | 0,9 | 1,7 | 2,1 | 1,7 | 0,3 | 2,6 | -0,6 | -0,1 |
| Burgenlandkreis | . | -0,2 | -0,8 | 0,8 | 1,3 | 1,3 | -0,4 | -0,2 | -1,7 | -1,2 | 0,7 | 0,1 |
| Harz | . | 0,6 | 0,1 | 0,5 | 0,6 | -0,5 | -0,8 | -0,5 | -1,8 | -0,8 | 0,6 | 0,8 |
| Jerichower Land | . | -1,8 | 0,1 | -0,9 | -0,3 | 1,1 | -0,1 | 0,8 | -0,3 | 1,1 | 0,1 | 0,2 |
| Mansfeld-Südharz | . | 0,9 | -1,0 | -1,7 | -0,2 | 1,4 | 0,1 | -0,9 | -0,9 | -0,2 | -0,1 | -1,1 |
| Saalekreis | . | -0,7 | 1,1 | 1,4 | -1,8 | 0,8 | -0,0 | 0,6 | -1,5 | 0,5 | -0,8 | 0,3 |
| Salzlandkreis | . | 0,9 | 0,8 | -0,4 | 1,1 | 0,0 | 0,1 | -0,4 | -1,5 | -1,1 | -1,2 | -0,7 |
| Stendal | . | -0,9 | -0,2 | -0,3 | -0,0 | -1,0 | -1,8 | 0,2 | -2,0 | 0,2 | -0,4 | 0,2 |
| Wittenberg | . | 1,5 | -0,5 | 0,1 | 0,2 | 1,0 | -0,1 | -0,9 | -0,9 | -0,8 | 1,1 | 1,3 |
| Sachsen-Anhalt | . | 0,4 | 0,1 | -0,1 | 0,4 | 0,5 | 0,0 | 0,2 | -0,8 | 0,2 | 0,4 | 0,0 |
| Kreisfreie Städte | . | 1,1 | -0,4 | 0,0 | 0,9 | 0,3 | 0,2 | 0,5 | -0,2 | 0,6 | 1,1 | 0,5 |
| Landkreise | . | -0,0 | 0,4 | -0,2 | 0,2 | 0,6 | -0,1 | -0,0 | -1,2 | -0,0 | -0,1 | -0,2 |

Noch 1.7 Dienstleistungsbereiche

| Kreisfreie Stadt Landkreis Land | Erwerbstätige | | | | | | | | | | | |
|---------------------------------------|---|-------------|-------------|-------------|-------------|-------------|-------------|-------------|-------------|-------------|-------------|-------------|
| | 1991 | 2000 | 2010 | 2015 | 2016 | 2017 | 2018 | 2019 | 2020 | 2021 | 2022 | 2023 |
| | Anteil an Sachsen-Anhalt in % | | | | | | | | | | | |
| Dessau-Roßlau, Stadt | 4,0 | 4,7 | 4,7 | 4,4 | 4,4 | 4,4 | 4,3 | 4,3 | 4,3 | 4,3 | 4,2 | 4,3 |
| Halle (Saale), Stadt | 18,4 | 15,7 | 15,0 | 15,2 | 15,3 | 15,2 | 15,2 | 15,4 | 15,6 | 15,6 | 15,6 | 15,6 |
| Magdeburg, Landeshauptstadt | 15,2 | 15,3 | 16,1 | 16,2 | 16,3 | 16,3 | 16,4 | 16,4 | 16,4 | 16,6 | 16,8 | 17,0 |
| Altmarkkreis Salzwedel | 3,5 | 3,3 | 3,3 | 3,3 | 3,3 | 3,3 | 3,2 | 3,2 | 3,2 | 3,2 | 3,1 | 3,1 |
| Anhalt-Bitterfeld | 5,9 | 6,1 | 6,2 | 6,2 | 6,1 | 6,1 | 6,2 | 6,1 | 6,1 | 6,2 | 6,2 | 6,0 |
| Börde | 5,6 | 5,9 | 6,0 | 6,1 | 6,1 | 6,2 | 6,3 | 6,4 | 6,5 | 6,7 | 6,6 | 6,6 |
| Burgenlandkreis | 6,8 | 7,3 | 6,8 | 7,1 | 7,1 | 7,2 | 7,1 | 7,1 | 7,0 | 7,0 | 7,0 | 7,0 |
| Harz | 9,2 | 9,0 | 8,8 | 8,9 | 8,9 | 8,8 | 8,7 | 8,7 | 8,6 | 8,5 | 8,5 | 8,6 |
| Jerichower Land | 2,9 | 3,4 | 3,5 | 3,4 | 3,4 | 3,4 | 3,4 | 3,4 | 3,4 | 3,4 | 3,4 | 3,4 |
| Mansfeld-Südharz | 5,8 | 5,4 | 5,1 | 4,9 | 4,8 | 4,9 | 4,9 | 4,8 | 4,8 | 4,8 | 4,8 | 4,7 |
| Saalekreis | 4,5 | 7,0 | 7,2 | 7,7 | 7,5 | 7,6 | 7,5 | 7,6 | 7,5 | 7,6 | 7,5 | 7,5 |
| Salzlandkreis | 7,4 | 7,3 | 7,7 | 7,4 | 7,5 | 7,4 | 7,4 | 7,4 | 7,3 | 7,2 | 7,1 | 7,1 |
| Stendal | 5,8 | 4,8 | 4,8 | 4,7 | 4,6 | 4,6 | 4,5 | 4,5 | 4,4 | 4,4 | 4,4 | 4,4 |
| Wittenberg | 5,0 | 4,7 | 4,7 | 4,8 | 4,7 | 4,8 | 4,8 | 4,7 | 4,7 | 4,7 | 4,7 | 4,8 |
| Sachsen-Anhalt | 100 | 100 | 100 | 100 | 100 | 100 | 100 | 100 | 100 | 100 | 100 | 100 |
| Kreisfreie Städte | 37,6 | 35,7 | 35,9 | 35,8 | 36,0 | 35,9 | 36,0 | 36,1 | 36,3 | 36,4 | 36,7 | 36,9 |
| Landkreise | 62,4 | 64,3 | 64,1 | 64,2 | 64,0 | 64,1 | 64,0 | 63,9 | 63,7 | 63,6 | 63,3 | 63,1 |
| | Anteil an den Wirtschaftsbereichen insgesamt in % | | | | | | | | | | | |
| Dessau-Roßlau, Stadt | 51,1 | 71,0 | 77,6 | 75,1 | 75,1 | 75,3 | 74,8 | 74,8 | 74,7 | 74,6 | 74,4 | 74,8 |
| Halle (Saale), Stadt | 78,0 | 82,6 | 88,9 | 88,2 | 88,2 | 88,3 | 88,3 | 88,3 | 88,6 | 88,8 | 88,7 | 88,6 |
| Magdeburg, Landeshauptstadt | 60,7 | 79,9 | 85,8 | 85,5 | 85,8 | 85,7 | 85,8 | 85,8 | 86,0 | 86,5 | 87,1 | 87,3 |
| Altmarkkreis Salzwedel | 56,8 | 63,5 | 65,9 | 64,6 | 65,6 | 66,2 | 66,0 | 66,4 | 66,4 | 66,4 | 66,6 | 66,7 |
| Anhalt-Bitterfeld | 37,5 | 61,2 | 62,7 | 63,3 | 63,1 | 63,4 | 63,5 | 63,4 | 63,6 | 64,0 | 64,2 | 63,4 |
| Börde | 56,8 | 60,6 | 62,3 | 61,0 | 61,2 | 61,4 | 61,8 | 62,5 | 63,0 | 64,0 | 64,3 | 64,5 |
| Burgenlandkreis | 52,5 | 68,1 | 70,0 | 69,1 | 69,3 | 69,3 | 69,5 | 69,5 | 69,7 | 68,2 | 68,6 | 69,8 |
| Harz | 55,2 | 66,9 | 70,3 | 68,5 | 68,8 | 68,7 | 68,2 | 68,2 | 68,3 | 68,4 | 68,7 | 69,2 |
| Jerichower Land | 51,1 | 63,3 | 66,3 | 65,1 | 64,9 | 65,5 | 65,6 | 66,0 | 66,3 | 66,8 | 66,9 | 67,6 |
| Mansfeld-Südharz | 51,1 | 65,5 | 69,6 | 66,9 | 66,6 | 67,0 | 66,7 | 66,6 | 67,3 | 67,9 | 68,0 | 68,2 |
| Saalekreis | 33,9 | 60,0 | 64,1 | 65,1 | 64,9 | 65,1 | 65,1 | 65,5 | 64,9 | 65,3 | 65,2 | 65,5 |
| Salzlandkreis | 50,1 | 64,1 | 68,5 | 66,7 | 67,5 | 67,4 | 67,6 | 67,8 | 67,7 | 67,4 | 66,9 | 66,7 |
| Stendal | 59,4 | 67,4 | 71,6 | 70,3 | 70,4 | 69,8 | 69,7 | 70,4 | 70,2 | 70,3 | 70,2 | 70,3 |
| Wittenberg | 49,2 | 60,1 | 65,5 | 64,3 | 64,4 | 64,4 | 63,9 | 63,2 | 63,3 | 63,6 | 64,2 | 64,9 |
| Sachsen-Anhalt | 54,7 | 68,7 | 72,7 | 71,7 | 71,9 | 72,0 | 72,0 | 72,1 | 72,3 | 72,5 | 72,7 | 72,9 |
| Kreisfreie Städte | 66,6 | 79,8 | 85,9 | 85,2 | 85,3 | 85,3 | 85,3 | 85,3 | 85,5 | 85,9 | 86,1 | 86,2 |
| Landkreise | 49,4 | 63,8 | 67,0 | 66,0 | 66,1 | 66,2 | 66,2 | 66,3 | 66,4 | 66,5 | 66,6 | 66,9 |

1.8 Handel, Verkehr, Lagerei, Gastgewerbe, Information und Kommunikation

| Kreisfreie Stadt Landkreis Land | Erwerbstätige | | | | | | | | | | |
|---------------------------------------|--|--------------|--------------|--------------|--------------|--------------|--------------|--------------|--------------|--------------|--------------|
| | 2000 | 2010 | 2015 | 2016 | 2017 | 2018 | 2019 | 2020 | 2021 | 2022 | 2023 |
| | 1 000 Personen | | | | | | | | | | |
| Dessau-Roßlau, Stadt | 11,1 | 9,3 | 7,8 | 7,8 | 7,7 | 7,7 | 7,8 | 7,4 | 7,2 | 7,2 | 7,6 |
| Halle (Saale), Stadt | 31,3 | 27,2 | 28,2 | 27,9 | 27,2 | 27,1 | 28,0 | 27,9 | 27,3 | 27,4 | 27,2 |
| Magdeburg, Landeshauptstadt | 32,8 | 30,9 | 29,8 | 30,0 | 30,0 | 30,1 | 30,4 | 30,3 | 30,7 | 31,6 | 32,2 |
| Altmarkkreis Salzwedel | 8,7 | 8,9 | 8,5 | 8,6 | 8,5 | 8,2 | 8,1 | 7,9 | 7,7 | 7,7 | 7,5 |
| Anhalt-Bitterfeld | 17,3 | 16,5 | 15,2 | 15,3 | 15,8 | 16,4 | 16,4 | 16,0 | 15,5 | 15,6 | 15,2 |
| Börde | 19,8 | 18,7 | 20,3 | 20,4 | 21,0 | 21,9 | 22,3 | 22,6 | 23,8 | 23,6 | 23,2 |
| Burgenlandkreis | 20,6 | 18,0 | 18,0 | 18,0 | 18,3 | 18,2 | 18,0 | 17,7 | 17,0 | 17,7 | 17,6 |
| Harz | 25,4 | 23,4 | 22,7 | 22,9 | 22,8 | 23,0 | 22,8 | 22,1 | 21,6 | 21,6 | 21,7 |
| Jerichower Land | 9,3 | 8,2 | 7,9 | 7,8 | 7,7 | 7,7 | 7,7 | 7,6 | 7,5 | 7,5 | 7,6 |
| Mansfeld-Südharz | 14,0 | 13,1 | 12,1 | 11,9 | 12,2 | 12,3 | 12,2 | 11,8 | 11,8 | 11,7 | 11,3 |
| Saalekreis | 23,8 | 22,9 | 23,9 | 24,3 | 24,4 | 24,8 | 24,8 | 23,9 | 23,4 | 23,1 | 23,2 |
| Salzlandkreis | 19,6 | 17,2 | 15,7 | 15,9 | 15,8 | 16,0 | 15,9 | 15,6 | 15,2 | 15,0 | 14,8 |
| Stendal | 11,7 | 10,5 | 10,6 | 10,5 | 10,1 | 10,1 | 10,0 | 9,8 | 9,6 | 9,5 | 9,5 |
| Wittenberg | 12,1 | 11,7 | 12,0 | 12,0 | 12,1 | 12,2 | 12,1 | 11,9 | 11,6 | 11,8 | 12,3 |
| Sachsen-Anhalt | 257,4 | 236,6 | 232,5 | 233,2 | 233,7 | 235,7 | 236,4 | 232,5 | 229,9 | 230,8 | 230,9 |
| Kreisfreie Städte | 75,2 | 67,4 | 65,9 | 65,7 | 64,9 | 65,0 | 66,2 | 65,6 | 65,3 | 66,2 | 67,0 |
| Landkreise | 182,2 | 169,2 | 166,7 | 167,5 | 168,8 | 170,7 | 170,3 | 166,9 | 164,7 | 164,7 | 163,9 |
| | Veränderung gegenüber dem Vorjahr um % | | | | | | | | | | |
| Dessau-Roßlau, Stadt | 5,9 | -3,5 | -2,6 | 0,0 | -1,4 | -0,1 | 0,6 | -4,4 | -2,5 | -0,9 | 5,6 |
| Halle (Saale), Stadt | 2,8 | -0,6 | -0,9 | -1,2 | -2,6 | -0,1 | 3,2 | -0,3 | -2,2 | 0,4 | -0,7 |
| Magdeburg, Landeshauptstadt | 2,8 | -1,0 | -2,9 | 0,7 | -0,0 | 0,5 | 0,8 | -0,5 | 1,6 | 2,8 | 1,9 |
| Altmarkkreis Salzwedel | 2,5 | 2,9 | -2,2 | 1,5 | -0,8 | -3,3 | -1,7 | -2,3 | -2,8 | -0,4 | -1,7 |
| Anhalt-Bitterfeld | 2,3 | -2,1 | -8,1 | 1,1 | 3,4 | 3,4 | -0,1 | -2,4 | -2,8 | 0,7 | -2,7 |
| Börde | 2,3 | 1,0 | 0,3 | 0,4 | 3,3 | 4,1 | 2,0 | 1,0 | 5,7 | -1,1 | -1,4 |
| Burgenlandkreis | 1,4 | -0,3 | 0,1 | 0,3 | 1,4 | -0,6 | -0,7 | -1,6 | -4,1 | 4,1 | -0,7 |
| Harz | 0,5 | 0,2 | -2,5 | 1,1 | -0,3 | 0,6 | -0,8 | -3,2 | -2,3 | 0,0 | 0,5 |
| Jerichower Land | -1,1 | 0,5 | -3,4 | -0,6 | -1,6 | -0,1 | 0,0 | -1,4 | -1,4 | 0,4 | 1,2 |
| Mansfeld-Südharz | 1,7 | -0,6 | -1,5 | -1,8 | 2,5 | 1,0 | -0,9 | -3,0 | -0,7 | -0,7 | -3,2 |
| Saalekreis | 0,6 | -0,1 | 2,5 | 1,3 | 0,6 | 1,6 | -0,1 | -3,4 | -2,4 | -1,2 | 0,7 |
| Salzlandkreis | 6,0 | 0,3 | -1,7 | 1,2 | -0,3 | 1,3 | -1,1 | -1,8 | -2,2 | -1,5 | -1,5 |
| Stendal | -1,1 | 1,1 | -0,1 | -0,3 | -3,9 | -0,4 | -0,4 | -2,0 | -2,3 | -1,5 | 0,2 |
| Wittenberg | -0,4 | 0,3 | 0,4 | -0,4 | 0,9 | 0,8 | -0,7 | -1,4 | -2,6 | 2,0 | 4,2 |
| Sachsen-Anhalt | 2,0 | -0,3 | -1,5 | 0,3 | 0,2 | 0,9 | 0,3 | -1,7 | -1,1 | 0,4 | 0,0 |
| Kreisfreie Städte | 3,2 | -1,2 | -2,0 | -0,2 | -1,3 | 0,2 | 1,8 | -0,9 | -0,5 | 1,4 | 1,2 |
| Landkreise | 1,5 | 0,1 | -1,3 | 0,5 | 0,8 | 1,1 | -0,3 | -2,0 | -1,4 | 0,0 | -0,4 |

Noch 1.8 Handel, Verkehr, Lagerei, Gastgewerbe, Information und Kommunikation

| Kreisfreie Stadt Landkreis Land | Erwerbstätige | | | | | | | | | | |
|---------------------------------------|---|-------------|-------------|-------------|-------------|-------------|-------------|-------------|-------------|-------------|-------------|
| | 2000 | 2010 | 2015 | 2016 | 2017 | 2018 | 2019 | 2020 | 2021 | 2022 | 2023 |
| | Anteil an Sachsen-Anhalt in % | | | | | | | | | | |
| Dessau-Roßlau, Stadt | 4,3 | 3,9 | 3,4 | 3,4 | 3,3 | 3,3 | 3,3 | 3,2 | 3,1 | 3,1 | 3,3 |
| Halle (Saale), Stadt | 12,2 | 11,5 | 12,1 | 12,0 | 11,6 | 11,5 | 11,8 | 12,0 | 11,9 | 11,9 | 11,8 |
| Magdeburg, Landeshauptstadt | 12,8 | 13,1 | 12,8 | 12,9 | 12,8 | 12,8 | 12,9 | 13,0 | 13,4 | 13,7 | 13,9 |
| Altmarkkreis Salzwedel | 3,4 | 3,8 | 3,6 | 3,7 | 3,6 | 3,5 | 3,4 | 3,4 | 3,3 | 3,3 | 3,3 |
| Anhalt-Bitterfeld | 6,7 | 7,0 | 6,5 | 6,6 | 6,8 | 7,0 | 6,9 | 6,9 | 6,8 | 6,8 | 6,6 |
| Börde | 7,7 | 7,9 | 8,7 | 8,7 | 9,0 | 9,3 | 9,4 | 9,7 | 10,4 | 10,2 | 10,1 |
| Burgenlandkreis | 8,0 | 7,6 | 7,7 | 7,7 | 7,8 | 7,7 | 7,6 | 7,6 | 7,4 | 7,7 | 7,6 |
| Harz | 9,9 | 9,9 | 9,8 | 9,8 | 9,8 | 9,8 | 9,6 | 9,5 | 9,4 | 9,3 | 9,4 |
| Jerichower Land | 3,6 | 3,5 | 3,4 | 3,3 | 3,3 | 3,3 | 3,2 | 3,3 | 3,2 | 3,2 | 3,3 |
| Mansfeld-Südharz | 5,4 | 5,5 | 5,2 | 5,1 | 5,2 | 5,2 | 5,2 | 5,1 | 5,1 | 5,1 | 4,9 |
| Saalekreis | 9,3 | 9,7 | 10,3 | 10,4 | 10,4 | 10,5 | 10,5 | 10,3 | 10,2 | 10,0 | 10,1 |
| Salzlandkreis | 7,6 | 7,3 | 6,7 | 6,8 | 6,8 | 6,8 | 6,7 | 6,7 | 6,6 | 6,5 | 6,4 |
| Stendal | 4,5 | 4,4 | 4,5 | 4,5 | 4,3 | 4,3 | 4,2 | 4,2 | 4,2 | 4,1 | 4,1 |
| Wittenberg | 4,7 | 4,9 | 5,2 | 5,1 | 5,2 | 5,2 | 5,1 | 5,1 | 5,0 | 5,1 | 5,3 |
| Sachsen-Anhalt | 100 | 100 | 100 | 100 | 100 | 100 | 100 | 100 | 100 | 100 | 100 |
| Kreisfreie Städte | 29,2 | 28,5 | 28,3 | 28,2 | 27,8 | 27,6 | 28,0 | 28,2 | 28,4 | 28,7 | 29,0 |
| Landkreise | 70,8 | 71,5 | 71,7 | 71,8 | 72,2 | 72,4 | 72,0 | 71,8 | 71,6 | 71,3 | 71,0 |
| | Anteil an den Wirtschaftsbereichen insgesamt in % | | | | | | | | | | |
| Dessau-Roßlau, Stadt | 22,7 | 20,5 | 18,4 | 18,6 | 18,3 | 18,3 | 18,4 | 17,9 | 17,5 | 17,3 | 18,2 |
| Halle (Saale), Stadt | 22,4 | 21,6 | 22,8 | 22,4 | 21,8 | 21,7 | 22,2 | 22,1 | 21,5 | 21,5 | 21,3 |
| Magdeburg, Landeshauptstadt | 23,3 | 22,1 | 22,0 | 21,9 | 21,7 | 21,8 | 21,9 | 22,0 | 22,3 | 22,6 | 22,9 |
| Altmarkkreis Salzwedel | 22,9 | 23,9 | 23,3 | 23,6 | 23,9 | 23,2 | 23,0 | 22,7 | 22,3 | 22,4 | 22,4 |
| Anhalt-Bitterfeld | 23,4 | 22,4 | 21,7 | 22,1 | 22,6 | 23,3 | 23,4 | 23,0 | 22,4 | 22,5 | 22,1 |
| Börde | 27,5 | 26,1 | 28,2 | 28,1 | 28,7 | 29,5 | 29,9 | 30,3 | 31,7 | 31,7 | 31,4 |
| Burgenlandkreis | 25,9 | 24,8 | 24,5 | 24,3 | 24,4 | 24,4 | 24,3 | 24,4 | 23,1 | 24,1 | 24,3 |
| Harz | 25,7 | 25,1 | 24,4 | 24,6 | 24,6 | 24,8 | 24,8 | 24,5 | 24,1 | 24,1 | 24,1 |
| Jerichower Land | 23,3 | 21,0 | 21,1 | 20,9 | 20,6 | 20,6 | 20,6 | 20,5 | 20,1 | 20,2 | 20,6 |
| Mansfeld-Südharz | 23,2 | 24,2 | 23,2 | 22,7 | 23,1 | 23,2 | 23,2 | 22,9 | 23,0 | 22,9 | 22,5 |
| Saalekreis | 27,6 | 27,3 | 28,2 | 29,0 | 29,0 | 29,5 | 29,4 | 28,7 | 28,0 | 27,8 | 28,1 |
| Salzlandkreis | 23,2 | 20,4 | 19,7 | 19,9 | 19,8 | 20,1 | 20,1 | 20,0 | 19,7 | 19,5 | 19,2 |
| Stendal | 22,4 | 21,0 | 22,2 | 22,2 | 21,4 | 21,6 | 21,7 | 21,6 | 21,1 | 20,8 | 20,9 |
| Wittenberg | 21,0 | 22,0 | 22,6 | 22,5 | 22,5 | 22,5 | 22,3 | 22,2 | 22,0 | 22,3 | 23,2 |
| Sachsen-Anhalt | 24,0 | 23,1 | 23,2 | 23,3 | 23,2 | 23,4 | 23,5 | 23,3 | 23,1 | 23,2 | 23,2 |
| Kreisfreie Städte | 22,8 | 21,6 | 21,8 | 21,6 | 21,3 | 21,3 | 21,5 | 21,5 | 21,3 | 21,4 | 21,6 |
| Landkreise | 24,5 | 23,7 | 23,8 | 24,0 | 24,1 | 24,3 | 24,3 | 24,2 | 23,9 | 24,0 | 24,0 |

1.9 Finanz-, Versicherungs- und Unternehmensdienstleistungen, Grundstücks- und Wohnungswesen; Öffentliche und sonstige Dienstleistungen, Erziehung, Gesundheit

| Kreisfreie Stadt Landkreis Land | Erwerbstätige | | | | | | | | | | |
|---------------------------------------|--|--------------|--------------|--------------|--------------|--------------|--------------|--------------|--------------|--------------|--------------|
| | 2000 | 2010 | 2015 | 2016 | 2017 | 2018 | 2019 | 2020 | 2021 | 2022 | 2023 |
| | 1 000 Personen | | | | | | | | | | |
| Dessau-Roßlau,Stadt | 23,6 | 25,8 | 24,1 | 23,8 | 24,0 | 23,8 | 23,7 | 23,5 | 23,6 | 23,6 | 23,5 |
| Halle (Saale), Stadt | 84,0 | 84,9 | 81,0 | 82,1 | 82,9 | 83,2 | 83,6 | 84,2 | 85,2 | 85,8 | 85,9 |
| Magdeburg, Landeshauptstadt | 79,7 | 89,1 | 86,2 | 87,7 | 88,3 | 88,6 | 88,5 | 88,1 | 88,7 | 90,2 | 90,8 |
| Altmarkkreis Salzwedel | 15,4 | 15,7 | 15,0 | 15,2 | 15,1 | 15,2 | 15,3 | 15,2 | 15,2 | 15,1 | 14,9 |
| Anhalt-Bitterfeld | 27,9 | 29,9 | 29,1 | 28,4 | 28,5 | 28,3 | 28,1 | 28,2 | 28,9 | 28,9 | 28,4 |
| Börde | 23,9 | 26,0 | 23,6 | 23,9 | 24,0 | 24,0 | 24,4 | 24,3 | 24,2 | 24,2 | 24,5 |
| Burgenlandkreis | 33,5 | 32,8 | 32,7 | 33,3 | 33,7 | 33,6 | 33,6 | 33,0 | 33,1 | 32,8 | 32,9 |
| Harz | 40,8 | 42,3 | 40,9 | 41,1 | 40,8 | 40,1 | 40,0 | 39,6 | 39,7 | 40,0 | 40,4 |
| Jerichower Land | 15,9 | 17,7 | 16,4 | 16,4 | 16,8 | 16,8 | 17,0 | 17,0 | 17,3 | 17,3 | 17,3 |
| Mansfeld-Südharz | 25,5 | 24,6 | 22,8 | 22,9 | 23,1 | 23,1 | 22,9 | 22,9 | 22,9 | 23,0 | 23,0 |
| Saalekreis | 27,9 | 30,9 | 31,3 | 30,0 | 30,3 | 29,9 | 30,3 | 30,3 | 31,1 | 31,0 | 31,0 |
| Salzlandkreis | 34,5 | 40,6 | 37,5 | 37,9 | 38,0 | 37,8 | 37,8 | 37,2 | 37,0 | 36,6 | 36,4 |
| Stendal | 23,5 | 25,3 | 22,9 | 22,9 | 23,0 | 22,4 | 22,5 | 22,1 | 22,4 | 22,4 | 22,4 |
| Wittenberg | 22,5 | 23,1 | 22,1 | 22,2 | 22,5 | 22,4 | 22,1 | 22,0 | 22,0 | 22,2 | 22,1 |
| Sachsen-Anhalt | 478,6 | 508,8 | 485,6 | 488,0 | 490,9 | 489,2 | 489,7 | 487,5 | 491,4 | 493,2 | 493,4 |
| Kreisfreie Städte | 187,4 | 199,9 | 191,2 | 193,7 | 195,1 | 195,7 | 195,8 | 195,7 | 197,5 | 199,6 | 200,1 |
| Landkreise | 291,2 | 308,9 | 294,3 | 294,3 | 295,8 | 293,5 | 293,9 | 291,7 | 293,8 | 293,5 | 293,3 |
| | Veränderung gegenüber dem Vorjahr um % | | | | | | | | | | |
| Dessau-Roßlau,Stadt | -1,1 | 2,0 | -0,2 | -1,1 | 0,6 | -0,7 | -0,5 | -1,0 | 0,4 | -0,0 | -0,4 |
| Halle (Saale), Stadt | -0,3 | 0,4 | 0,9 | 1,5 | 0,9 | 0,4 | 0,5 | 0,7 | 1,2 | 0,7 | 0,0 |
| Magdeburg, Landeshauptstadt | 1,3 | -1,1 | 0,8 | 1,7 | 0,7 | 0,4 | -0,2 | -0,5 | 0,8 | 1,7 | 0,6 |
| Altmarkkreis Salzwedel | -3,2 | 1,3 | -0,3 | 1,6 | -0,8 | 0,5 | 0,8 | -1,0 | 0,2 | -0,8 | -1,3 |
| Anhalt-Bitterfeld | -3,4 | 4,2 | 2,5 | -2,1 | 0,3 | -1,0 | -0,6 | 0,4 | 2,4 | 0,3 | -2,0 |
| Börde | -0,5 | 1,7 | -1,3 | 1,3 | 0,2 | 0,3 | 1,4 | -0,4 | -0,3 | -0,0 | 1,1 |
| Burgenlandkreis | -1,2 | -1,1 | 1,2 | 1,8 | 1,2 | -0,3 | 0,1 | -1,8 | 0,4 | -1,1 | 0,4 |
| Harz | 0,7 | 0,0 | 2,3 | 0,3 | -0,6 | -1,7 | -0,3 | -1,0 | 0,1 | 1,0 | 0,9 |
| Jerichower Land | -2,2 | -0,1 | 0,4 | -0,1 | 2,3 | -0,1 | 1,1 | 0,2 | 2,1 | -0,0 | -0,2 |
| Mansfeld-Südharz | 0,4 | -1,2 | -1,8 | 0,7 | 0,9 | -0,4 | -0,8 | 0,2 | 0,0 | 0,3 | 0,0 |
| Saalekreis | -1,7 | 2,1 | 0,6 | -4,2 | 1,0 | -1,3 | 1,3 | -0,0 | 2,7 | -0,5 | 0,0 |
| Salzlandkreis | -1,8 | 0,9 | 0,1 | 1,1 | 0,2 | -0,5 | -0,2 | -1,4 | -0,6 | -1,1 | -0,4 |
| Stendal | -0,8 | -0,7 | -0,4 | 0,1 | 0,3 | -2,3 | 0,5 | -2,0 | 1,3 | 0,1 | 0,1 |
| Wittenberg | 2,6 | -0,9 | -0,1 | 0,4 | 1,1 | -0,6 | -1,1 | -0,7 | 0,2 | 0,7 | -0,3 |
| Sachsen-Anhalt | -0,5 | 0,3 | 0,6 | 0,5 | 0,6 | -0,3 | 0,1 | -0,5 | 0,8 | 0,4 | 0,1 |
| Kreisfreie Städte | 0,3 | -0,1 | 0,7 | 1,3 | 0,8 | 0,3 | 0,1 | -0,0 | 0,9 | 1,1 | 0,2 |
| Landkreise | -0,9 | 0,6 | 0,5 | 0,0 | 0,5 | -0,8 | 0,1 | -0,7 | 0,7 | -0,1 | -0,1 |

Noch 1.9 Finanz-, Versicherungs- und Unternehmensdienstleistungen, Grundstücks- und Wohnungswesen; Öffentliche und sonstige Dienstleistungen, Erziehung, Gesundheit

| Kreisfreie Stadt Landkreis Land | Erwerbstätige | | | | | | | | | | |
|---------------------------------------|---|-------------|-------------|-------------|-------------|-------------|-------------|-------------|-------------|-------------|-------------|
| | 2000 | 2010 | 2015 | 2016 | 2017 | 2018 | 2019 | 2020 | 2021 | 2022 | 2023 |
| | Anteil an Sachsen-Anhalt in % | | | | | | | | | | |
| Dessau-Roßlau,Stadt | 4,9 | 5,1 | 5,0 | 4,9 | 4,9 | 4,9 | 4,8 | 4,8 | 4,8 | 4,8 | 4,8 |
| Halle (Saale), Stadt | 17,6 | 16,7 | 16,7 | 16,8 | 16,9 | 17,0 | 17,1 | 17,3 | 17,3 | 17,4 | 17,4 |
| Magdeburg, Landeshauptstadt | 16,7 | 17,5 | 17,7 | 18,0 | 18,0 | 18,1 | 18,1 | 18,1 | 18,1 | 18,3 | 18,4 |
| Altmarkkreis Salzwedel | 3,2 | 3,1 | 3,1 | 3,1 | 3,1 | 3,1 | 3,1 | 3,1 | 3,1 | 3,1 | 3,0 |
| Anhalt-Bitterfeld | 5,8 | 5,9 | 6,0 | 5,8 | 5,8 | 5,8 | 5,7 | 5,8 | 5,9 | 5,9 | 5,7 |
| Börde | 5,0 | 5,1 | 4,9 | 4,9 | 4,9 | 4,9 | 5,0 | 5,0 | 4,9 | 4,9 | 5,0 |
| Burgenlandkreis | 7,0 | 6,4 | 6,7 | 6,8 | 6,9 | 6,9 | 6,9 | 6,8 | 6,7 | 6,6 | 6,7 |
| Harz | 8,5 | 8,3 | 8,4 | 8,4 | 8,3 | 8,2 | 8,2 | 8,1 | 8,1 | 8,1 | 8,2 |
| Jerichower Land | 3,3 | 3,5 | 3,4 | 3,4 | 3,4 | 3,4 | 3,5 | 3,5 | 3,5 | 3,5 | 3,5 |
| Mansfeld-Südharz | 5,3 | 4,8 | 4,7 | 4,7 | 4,7 | 4,7 | 4,7 | 4,7 | 4,7 | 4,7 | 4,7 |
| Saalekreis | 5,8 | 6,1 | 6,5 | 6,2 | 6,2 | 6,1 | 6,2 | 6,2 | 6,3 | 6,3 | 6,3 |
| Salzlandkreis | 7,2 | 8,0 | 7,7 | 7,8 | 7,7 | 7,7 | 7,7 | 7,6 | 7,5 | 7,4 | 7,4 |
| Stendal | 4,9 | 5,0 | 4,7 | 4,7 | 4,7 | 4,6 | 4,6 | 4,5 | 4,6 | 4,5 | 4,5 |
| Wittenberg | 4,7 | 4,5 | 4,6 | 4,6 | 4,6 | 4,6 | 4,5 | 4,5 | 4,5 | 4,5 | 4,5 |
| Sachsen-Anhalt | 100 | 100 | 100 | 100 | 100 | 100 | 100 | 100 | 100 | 100 | 100 |
| Kreisfreie Städte | 39,1 | 39,3 | 39,4 | 39,7 | 39,7 | 40,0 | 40,0 | 40,1 | 40,2 | 40,5 | 40,6 |
| Landkreise | 60,9 | 60,7 | 60,6 | 60,3 | 60,3 | 60,0 | 60,0 | 59,9 | 59,8 | 59,5 | 59,4 |
| | Anteil an den Wirtschaftsbereichen insgesamt in % | | | | | | | | | | |
| Dessau-Roßlau,Stadt | 48,3 | 57,1 | 56,7 | 56,6 | 57,0 | 56,5 | 56,4 | 56,8 | 57,1 | 57,0 | 56,6 |
| Halle (Saale), Stadt | 60,2 | 67,3 | 65,4 | 65,9 | 66,5 | 66,6 | 66,1 | 66,6 | 67,3 | 67,3 | 67,3 |
| Magdeburg, Landeshauptstadt | 56,6 | 63,7 | 63,5 | 63,9 | 64,0 | 64,0 | 63,8 | 64,0 | 64,3 | 64,5 | 64,4 |
| Altmarkkreis Salzwedel | 40,6 | 42,0 | 41,3 | 41,9 | 42,3 | 42,8 | 43,4 | 43,6 | 44,1 | 44,2 | 44,3 |
| Anhalt-Bitterfeld | 37,8 | 40,4 | 41,6 | 41,0 | 40,8 | 40,2 | 40,1 | 40,6 | 41,6 | 41,6 | 41,3 |
| Börde | 33,1 | 36,3 | 32,8 | 33,1 | 32,7 | 32,4 | 32,6 | 32,7 | 32,3 | 32,6 | 33,1 |
| Burgenlandkreis | 42,2 | 45,1 | 44,6 | 44,9 | 44,9 | 45,1 | 45,2 | 45,3 | 45,1 | 44,6 | 45,5 |
| Harz | 41,2 | 45,2 | 44,1 | 44,1 | 44,0 | 43,4 | 43,5 | 43,9 | 44,3 | 44,7 | 45,0 |
| Jerichower Land | 39,9 | 45,4 | 44,0 | 43,9 | 45,0 | 45,0 | 45,4 | 45,9 | 46,7 | 46,7 | 47,0 |
| Mansfeld-Südharz | 42,2 | 45,4 | 43,7 | 43,8 | 43,9 | 43,5 | 43,4 | 44,4 | 44,9 | 45,1 | 45,7 |
| Saalekreis | 32,3 | 36,8 | 36,9 | 35,9 | 36,1 | 35,6 | 36,0 | 36,3 | 37,3 | 37,4 | 37,4 |
| Salzlandkreis | 40,9 | 48,1 | 47,0 | 47,5 | 47,6 | 47,5 | 47,8 | 47,7 | 47,8 | 47,5 | 47,4 |
| Stendal | 45,0 | 50,6 | 48,1 | 48,2 | 48,5 | 48,1 | 48,7 | 48,6 | 49,2 | 49,3 | 49,4 |
| Wittenberg | 39,1 | 43,5 | 41,7 | 41,9 | 41,9 | 41,4 | 40,9 | 41,0 | 41,7 | 41,8 | 41,7 |
| Sachsen-Anhalt | 44,7 | 49,6 | 48,5 | 48,7 | 48,8 | 48,6 | 48,6 | 48,9 | 49,4 | 49,5 | 49,7 |
| Kreisfreie Städte | 56,9 | 64,2 | 63,4 | 63,7 | 64,1 | 64,0 | 63,8 | 64,1 | 64,5 | 64,6 | 64,6 |
| Landkreise | 39,2 | 43,3 | 42,1 | 42,1 | 42,2 | 41,8 | 42,0 | 42,2 | 42,6 | 42,7 | 42,9 |

1.10 Finanz-, Versicherungs- und Unternehmensdienstleistungen, Grundstücks- und Wohnungswesen

| Kreisfreie Stadt Landkreis Land | Erwerbstätige | | | | | | | | | | |
|---------------------------------------|--|--------------|--------------|--------------|--------------|--------------|--------------|--------------|--------------|--------------|--------------|
| | 2000 | 2010 | 2015 | 2016 | 2017 | 2018 | 2019 | 2020 | 2021 | 2022 | 2023 |
| | 1 000 Personen | | | | | | | | | | |
| Dessau-Roßlau, Stadt | 6,0 | 9,3 | 8,0 | 7,8 | 7,9 | 7,6 | 7,3 | 7,0 | 6,8 | 6,7 | 6,5 |
| Halle (Saale), Stadt | 21,4 | 28,2 | 28,7 | 29,5 | 29,5 | 28,8 | 28,3 | 27,9 | 27,6 | 27,5 | 27,1 |
| Magdeburg, Landeshauptstadt | 24,2 | 33,8 | 33,0 | 33,2 | 33,0 | 32,7 | 31,8 | 30,4 | 29,8 | 30,0 | 30,3 |
| Altmarkkreis Salzwedel | 3,0 | 4,3 | 4,0 | 4,0 | 3,9 | 3,8 | 3,8 | 3,8 | 3,8 | 3,7 | 3,5 |
| Anhalt-Bitterfeld | 7,3 | 9,7 | 9,4 | 9,1 | 9,1 | 8,9 | 8,8 | 8,9 | 9,5 | 9,4 | 8,8 |
| Börde | 5,5 | 7,5 | 7,1 | 7,2 | 7,1 | 7,2 | 7,1 | 6,8 | 6,5 | 6,3 | 6,6 |
| Burgenlandkreis | 8,9 | 9,8 | 9,4 | 10,0 | 10,3 | 10,2 | 10,2 | 9,7 | 9,7 | 9,3 | 9,5 |
| Harz | 8,9 | 10,8 | 11,2 | 11,1 | 10,7 | 10,0 | 9,6 | 9,5 | 9,2 | 9,2 | 9,5 |
| Jerichower Land | 3,2 | 4,2 | 4,1 | 4,0 | 4,1 | 4,0 | 4,0 | 4,0 | 4,2 | 4,1 | 4,0 |
| Mansfeld-Südharz | 5,4 | 6,5 | 5,8 | 5,7 | 5,6 | 5,5 | 5,3 | 5,1 | 5,0 | 5,0 | 5,0 |
| Saalekreis | 10,1 | 12,2 | 13,4 | 12,2 | 12,2 | 11,8 | 11,9 | 11,7 | 12,4 | 12,2 | 12,1 |
| Salzlandkreis | 8,1 | 11,0 | 9,9 | 10,1 | 10,1 | 9,7 | 9,5 | 9,0 | 8,8 | 8,8 | 8,7 |
| Stendal | 4,6 | 7,0 | 5,6 | 5,4 | 5,5 | 5,2 | 5,1 | 4,7 | 4,7 | 4,7 | 4,8 |
| Wittenberg | 5,3 | 7,6 | 7,0 | 6,8 | 6,9 | 6,8 | 6,4 | 6,2 | 6,2 | 6,2 | 6,2 |
| Sachsen-Anhalt | 122,1 | 161,9 | 156,6 | 156,5 | 156,0 | 152,1 | 149,2 | 144,6 | 144,3 | 143,2 | 142,4 |
| Kreisfreie Städte | 51,6 | 71,2 | 69,7 | 70,6 | 70,4 | 69,0 | 67,4 | 65,3 | 64,2 | 64,2 | 63,9 |
| Landkreise | 70,4 | 90,7 | 86,9 | 85,8 | 85,6 | 83,1 | 81,8 | 79,3 | 80,1 | 79,0 | 78,6 |
| | Veränderung gegenüber dem Vorjahr um % | | | | | | | | | | |
| Dessau-Roßlau, Stadt | . | 3,5 | -0,9 | -1,4 | 1,1 | -4,4 | -3,4 | -5,0 | -1,8 | -1,8 | -3,6 |
| Halle (Saale), Stadt | . | 2,0 | 1,2 | 2,9 | -0,0 | -2,6 | -1,8 | -1,4 | -0,9 | -0,4 | -1,5 |
| Magdeburg, Landeshauptstadt | . | -1,9 | 1,0 | 0,6 | -0,8 | -0,9 | -2,6 | -4,4 | -2,1 | 0,7 | 1,1 |
| Altmarkkreis Salzwedel | . | 15,6 | -2,9 | 0,4 | -3,0 | -3,2 | 0,9 | -0,9 | 0,6 | -2,7 | -5,4 |
| Anhalt-Bitterfeld | . | 11,2 | 8,4 | -3,4 | -0,3 | -1,6 | -1,0 | 0,8 | 6,7 | -1,2 | -6,7 |
| Börde | . | 7,9 | -3,5 | 2,4 | -1,4 | 0,5 | -0,5 | -4,7 | -4,4 | -2,7 | 4,8 |
| Burgenlandkreis | . | -1,4 | 2,4 | 5,9 | 3,4 | -0,9 | -0,2 | -5,2 | 0,6 | -4,8 | 2,1 |
| Harz | . | 3,8 | 6,5 | -1,0 | -3,5 | -7,0 | -3,3 | -1,7 | -3,1 | 0,6 | 2,6 |
| Jerichower Land | . | 1,8 | -0,1 | -2,1 | 0,7 | -1,3 | -0,3 | -0,3 | 4,4 | -0,3 | -3,5 |
| Mansfeld-Südharz | . | -0,3 | -4,7 | -0,5 | -1,8 | -2,7 | -3,8 | -3,5 | -0,9 | -0,2 | -0,8 |
| Saalekreis | . | 6,9 | -0,7 | -8,7 | -0,3 | -3,4 | 0,8 | -1,5 | 6,3 | -2,0 | -0,7 |
| Salzlandkreis | . | 3,6 | -0,0 | 1,9 | 0,4 | -4,0 | -1,8 | -5,8 | -1,5 | -0,5 | -1,5 |
| Stendal | . | 7,2 | -1,2 | -2,5 | 1,4 | -5,0 | -3,4 | -6,6 | -1,4 | - | 3,0 |
| Wittenberg | . | 0,1 | 0,3 | -1,7 | 0,6 | -1,5 | -5,3 | -3,6 | -0,0 | 0,2 | -0,5 |
| Sachsen-Anhalt | . | 2,7 | 0,9 | -0,1 | -0,3 | -2,5 | -1,9 | -3,1 | -0,2 | -0,8 | -0,5 |
| Kreisfreie Städte | . | 0,3 | 0,9 | 1,3 | -0,3 | -2,0 | -2,3 | -3,2 | -1,6 | -0,1 | -0,5 |
| Landkreise | . | 4,7 | 1,0 | -1,2 | -0,3 | -2,9 | -1,5 | -3,1 | 0,9 | -1,4 | -0,5 |

Noch 1.10 Finanz-, Versicherungs- und Unternehmensdienstleistungen, Grundstücks- und Wohnungswesen

| Kreisfreie Stadt Landkreis Land | Erwerbstätige | | | | | | | | | | | | |
|---------------------------------------|-------------------------------|---|------|------|------|------|------|------|------|------|------|------|------|
| | 2000 | 2010 | 2015 | 2016 | 2017 | 2018 | 2019 | 2020 | 2021 | 2022 | 2023 | | |
| Sachsen-Anhalt | Anteil an Sachsen-Anhalt in % | | | | | | | | | | | | |
| | Dessau-Roßlau,Stadt | 4,9 | 5,7 | 5,1 | 5,0 | 5,1 | 5,0 | 4,9 | 4,8 | 4,7 | 4,7 | 4,5 | |
| | Halle (Saale), Stadt | 17,6 | 17,4 | 18,3 | 18,9 | 18,9 | 18,9 | 18,9 | 19,3 | 19,1 | 19,2 | 19,0 | |
| | Magdeburg, Landeshauptstadt | 19,9 | 20,9 | 21,1 | 21,2 | 21,1 | 21,5 | 21,3 | 21,1 | 20,6 | 20,9 | 21,3 | |
| | Altmarkkreis Salzwedel | 2,5 | 2,7 | 2,6 | 2,6 | 2,5 | 2,5 | 2,6 | 2,6 | 2,6 | 2,6 | 2,5 | |
| | Anhalt-Bitterfeld | 6,0 | 6,0 | 6,0 | 5,8 | 5,8 | 5,9 | 5,9 | 6,2 | 6,6 | 6,6 | 6,2 | |
| | Börde | 4,5 | 4,6 | 4,5 | 4,6 | 4,6 | 4,7 | 4,8 | 4,7 | 4,5 | 4,4 | 4,7 | |
| | Burgenlandkreis | 7,3 | 6,1 | 6,0 | 6,4 | 6,6 | 6,7 | 6,8 | 6,7 | 6,8 | 6,5 | 6,7 | |
| | Harz | 7,3 | 6,6 | 7,2 | 7,1 | 6,9 | 6,5 | 6,5 | 6,5 | 6,4 | 6,4 | 6,6 | |
| | Jerichower Land | 2,6 | 2,6 | 2,6 | 2,6 | 2,6 | 2,6 | 2,7 | 2,8 | 2,9 | 2,9 | 2,8 | |
| | Mansfeld-Südharz | 4,5 | 4,0 | 3,7 | 3,7 | 3,6 | 3,6 | 3,5 | 3,5 | 3,5 | 3,5 | 3,5 | |
| | Saalekreis | 8,3 | 7,5 | 8,6 | 7,8 | 7,8 | 7,7 | 8,0 | 8,1 | 8,6 | 8,5 | 8,5 | |
| | Salzlandkreis | 6,7 | 6,8 | 6,3 | 6,4 | 6,5 | 6,4 | 6,4 | 6,2 | 6,1 | 6,1 | 6,1 | |
| | Stendal | 3,8 | 4,3 | 3,6 | 3,5 | 3,5 | 3,4 | 3,4 | 3,3 | 3,2 | 3,3 | 3,4 | |
| | Wittenberg | 4,3 | 4,7 | 4,4 | 4,4 | 4,4 | 4,4 | 4,3 | 4,3 | 4,3 | 4,3 | 4,3 | |
| | Sachsen-Anhalt | 100 | 100 | 100 | 100 | 100 | 100 | 100 | 100 | 100 | 100 | 100 | |
| | Kreisfreie Städte | 42,3 | 44,0 | 44,5 | 45,1 | 45,1 | 45,4 | 45,2 | 45,1 | 44,5 | 44,8 | 44,8 | |
| | Landkreise | 57,7 | 56,0 | 55,5 | 54,9 | 54,9 | 54,6 | 54,8 | 54,9 | 55,5 | 55,2 | 55,2 | |
| | Sachsen-Anhalt | Anteil an den Wirtschaftsbereichen insgesamt in % | | | | | | | | | | | |
| | | Dessau-Roßlau,Stadt | 12,3 | 20,4 | 18,7 | 18,6 | 18,8 | 18,0 | 17,4 | 16,8 | 16,5 | 16,2 | 15,6 |
| | | Halle (Saale), Stadt | 15,3 | 22,4 | 23,2 | 23,7 | 23,7 | 23,0 | 22,4 | 22,0 | 21,8 | 21,5 | 21,2 |
| | | Magdeburg, Landeshauptstadt | 17,2 | 24,2 | 24,4 | 24,2 | 23,9 | 23,6 | 23,0 | 22,1 | 21,6 | 21,4 | 21,5 |
| | | Altmarkkreis Salzwedel | 8,0 | 11,6 | 11,1 | 11,1 | 11,0 | 10,7 | 10,9 | 10,9 | 11,1 | 10,9 | 10,4 |
| Anhalt-Bitterfeld | | 9,9 | 13,2 | 13,5 | 13,1 | 13,0 | 12,7 | 12,6 | 12,8 | 13,7 | 13,5 | 12,8 | |
| Börde | | 7,6 | 10,5 | 9,8 | 10,0 | 9,7 | 9,7 | 9,6 | 9,2 | 8,7 | 8,5 | 9,0 | |
| Burgenlandkreis | | 11,2 | 13,5 | 12,9 | 13,5 | 13,8 | 13,8 | 13,8 | 13,3 | 13,3 | 12,6 | 13,1 | |
| Harz | | 9,0 | 11,5 | 12,1 | 11,9 | 11,6 | 10,8 | 10,5 | 10,5 | 10,2 | 10,3 | 10,5 | |
| Jerichower Land | | 8,0 | 10,8 | 11,1 | 10,8 | 10,9 | 10,8 | 10,7 | 10,8 | 11,2 | 11,2 | 10,9 | |
| Mansfeld-Südharz | | 9,0 | 12,0 | 11,1 | 11,0 | 10,7 | 10,3 | 10,0 | 9,9 | 9,9 | 9,9 | 9,9 | |
| Saalekreis | | 11,8 | 14,6 | 15,8 | 14,6 | 14,5 | 14,0 | 14,1 | 14,0 | 14,9 | 14,7 | 14,6 | |
| Salzlandkreis | | 9,7 | 13,0 | 12,4 | 12,6 | 12,7 | 12,2 | 12,1 | 11,5 | 11,4 | 11,4 | 11,3 | |
| Stendal | | 8,8 | 14,0 | 11,7 | 11,5 | 11,6 | 11,2 | 10,9 | 10,4 | 10,3 | 10,3 | 10,6 | |
| Wittenberg | | 9,2 | 14,3 | 13,1 | 12,9 | 12,8 | 12,5 | 11,9 | 11,5 | 11,7 | 11,7 | 11,6 | |
| Sachsen-Anhalt | | 11,4 | 15,8 | 15,6 | 15,6 | 15,5 | 15,1 | 14,8 | 14,5 | 14,5 | 14,4 | 14,3 | |
| Kreisfreie Städte | | 15,7 | 22,9 | 23,1 | 23,2 | 23,1 | 22,6 | 22,0 | 21,4 | 21,0 | 20,8 | 20,6 | |
| Landkreise | | 9,5 | 12,7 | 12,4 | 12,3 | 12,2 | 11,8 | 11,7 | 11,5 | 11,6 | 11,5 | 11,5 | |

1.11 Öffentliche und sonstige Dienstleistungen, Erziehung, Gesundheit

| Kreisfreie Stadt Landkreis Land | Erwerbstätige | | | | | | | | | | |
|---------------------------------------|--|--------------|--------------|--------------|--------------|--------------|--------------|--------------|--------------|--------------|--------------|
| | 2000 | 2010 | 2015 | 2016 | 2017 | 2018 | 2019 | 2020 | 2021 | 2022 | 2023 |
| | 1 000 Personen | | | | | | | | | | |
| Dessau-Roßlau, Stadt | 17,6 | 16,6 | 16,2 | 16,0 | 16,1 | 16,2 | 16,4 | 16,5 | 16,7 | 16,9 | 17,0 |
| Halle (Saale), Stadt | 62,6 | 56,7 | 52,3 | 52,6 | 53,3 | 54,4 | 55,3 | 56,3 | 57,6 | 58,3 | 58,8 |
| Magdeburg, Landeshauptstadt | 55,5 | 55,3 | 53,1 | 54,4 | 55,3 | 56,0 | 56,6 | 57,6 | 58,9 | 60,3 | 60,4 |
| Altmarkkreis Salzwedel | 12,3 | 11,4 | 11,0 | 11,2 | 11,2 | 11,4 | 11,5 | 11,4 | 11,4 | 11,4 | 11,4 |
| Anhalt-Bitterfeld | 20,6 | 20,1 | 19,6 | 19,3 | 19,5 | 19,3 | 19,2 | 19,3 | 19,3 | 19,5 | 19,6 |
| Börde | 18,5 | 18,5 | 16,5 | 16,7 | 16,8 | 16,9 | 17,2 | 17,5 | 17,7 | 17,9 | 17,8 |
| Burgenlandkreis | 24,6 | 22,9 | 23,2 | 23,3 | 23,3 | 23,3 | 23,4 | 23,3 | 23,4 | 23,5 | 23,5 |
| Harz | 31,9 | 31,5 | 29,7 | 30,0 | 30,1 | 30,2 | 30,4 | 30,1 | 30,5 | 30,8 | 31,0 |
| Jerichower Land | 12,7 | 13,5 | 12,3 | 12,4 | 12,7 | 12,8 | 13,0 | 13,0 | 13,2 | 13,2 | 13,3 |
| Mansfeld-Südharz | 20,1 | 18,1 | 17,0 | 17,2 | 17,5 | 17,6 | 17,6 | 17,8 | 17,9 | 18,0 | 18,0 |
| Saalekreis | 17,7 | 18,7 | 17,9 | 17,8 | 18,1 | 18,2 | 18,4 | 18,6 | 18,7 | 18,8 | 18,9 |
| Salzlandkreis | 26,4 | 29,6 | 27,6 | 27,8 | 27,9 | 28,1 | 28,2 | 28,3 | 28,1 | 27,8 | 27,8 |
| Stendal | 18,9 | 18,3 | 17,3 | 17,4 | 17,4 | 17,2 | 17,5 | 17,4 | 17,7 | 17,7 | 17,6 |
| Wittenberg | 17,2 | 15,5 | 15,2 | 15,4 | 15,6 | 15,6 | 15,7 | 15,8 | 15,8 | 16,0 | 15,9 |
| Sachsen-Anhalt | 356,5 | 346,8 | 329,0 | 331,5 | 334,9 | 337,1 | 340,5 | 342,9 | 347,1 | 350,0 | 351,0 |
| Kreisfreie Städte | 135,7 | 128,6 | 121,5 | 123,0 | 124,7 | 126,7 | 128,4 | 130,5 | 133,3 | 135,5 | 136,2 |
| Landkreise | 220,8 | 218,2 | 207,4 | 208,5 | 210,2 | 210,4 | 212,1 | 212,4 | 213,8 | 214,5 | 214,7 |
| | Veränderung gegenüber dem Vorjahr um % | | | | | | | | | | |
| Dessau-Roßlau, Stadt | . | 1,2 | 0,2 | -1,0 | 0,4 | 1,2 | 0,8 | 0,8 | 1,4 | 0,7 | 0,9 |
| Halle (Saale), Stadt | . | -0,4 | 0,7 | 0,7 | 1,4 | 2,1 | 1,7 | 1,8 | 2,3 | 1,2 | 0,8 |
| Magdeburg, Landeshauptstadt | . | -0,6 | 0,8 | 2,5 | 1,6 | 1,1 | 1,2 | 1,7 | 2,3 | 2,3 | 0,3 |
| Altmarkkreis Salzwedel | . | -3,3 | 0,7 | 2,1 | 0,1 | 1,8 | 0,8 | -1,0 | 0,1 | -0,1 | 0,1 |
| Anhalt-Bitterfeld | . | 1,1 | -0,2 | -1,5 | 0,6 | -0,7 | -0,5 | 0,2 | 0,4 | 1,1 | 0,3 |
| Börde | . | -0,6 | -0,4 | 0,8 | 1,0 | 0,2 | 2,3 | 1,4 | 1,3 | 0,9 | -0,2 |
| Burgenlandkreis | . | -0,9 | 0,7 | 0,2 | 0,2 | -0,0 | 0,3 | -0,2 | 0,3 | 0,4 | -0,2 |
| Harz | . | -1,2 | 0,8 | 0,8 | 0,5 | 0,2 | 0,7 | -0,8 | 1,1 | 1,1 | 0,4 |
| Jerichower Land | . | -0,7 | 0,5 | 0,5 | 2,9 | 0,3 | 1,6 | 0,3 | 1,4 | 0,1 | 0,9 |
| Mansfeld-Südharz | . | -1,5 | -0,8 | 1,1 | 1,8 | 0,4 | 0,1 | 1,4 | 0,3 | 0,4 | 0,2 |
| Saalekreis | . | -0,9 | 1,6 | -0,8 | 2,0 | 0,1 | 1,5 | 0,9 | 0,5 | 0,5 | 0,5 |
| Salzlandkreis | . | -0,0 | 0,2 | 0,7 | 0,1 | 0,8 | 0,4 | 0,1 | -0,4 | -1,3 | -0,1 |
| Stendal | . | -3,4 | -0,1 | 1,0 | -0,0 | -1,5 | 1,7 | -0,6 | 2,0 | 0,1 | -0,7 |
| Wittenberg | . | -1,3 | -0,3 | 1,4 | 1,3 | -0,1 | 0,8 | 0,5 | 0,3 | 0,9 | -0,3 |
| Sachsen-Anhalt | . | -0,8 | 0,4 | 0,8 | 1,0 | 0,7 | 1,0 | 0,7 | 1,2 | 0,8 | 0,3 |
| Kreisfreie Städte | . | -0,3 | 0,7 | 1,2 | 1,3 | 1,6 | 1,3 | 1,6 | 2,2 | 1,6 | 0,6 |
| Landkreise | . | -1,0 | 0,3 | 0,5 | 0,8 | 0,1 | 0,8 | 0,1 | 0,6 | 0,4 | 0,1 |

Noch 1.11 Öffentliche und sonstige Dienstleistungen, Erziehung, Gesundheit

| Kreisfreie Stadt Landkreis Land | Erwerbstätige | | | | | | | | | | |
|---|---------------|-------------|-------------|-------------|-------------|-------------|-------------|-------------|-------------|-------------|-------------|
| | 2000 | 2010 | 2015 | 2016 | 2017 | 2018 | 2019 | 2020 | 2021 | 2022 | 2023 |
| Anteil an Sachsen-Anhalt in % | | | | | | | | | | | |
| Dessau-Roßlau, Stadt | 4,9 | 4,8 | 4,9 | 4,8 | 4,8 | 4,8 | 4,8 | 4,8 | 4,8 | 4,8 | 4,8 |
| Halle (Saale), Stadt | 17,6 | 16,4 | 15,9 | 15,9 | 15,9 | 16,2 | 16,3 | 16,4 | 16,6 | 16,7 | 16,7 |
| Magdeburg, Landeshauptstadt | 15,6 | 16,0 | 16,2 | 16,4 | 16,5 | 16,6 | 16,6 | 16,8 | 17,0 | 17,2 | 17,2 |
| Altmarkkreis Salzwedel | 3,5 | 3,3 | 3,3 | 3,4 | 3,3 | 3,4 | 3,4 | 3,3 | 3,3 | 3,3 | 3,2 |
| Anhalt-Bitterfeld | 5,8 | 5,8 | 6,0 | 5,8 | 5,8 | 5,7 | 5,6 | 5,6 | 5,6 | 5,6 | 5,6 |
| Börde | 5,2 | 5,3 | 5,0 | 5,0 | 5,0 | 5,0 | 5,1 | 5,1 | 5,1 | 5,1 | 5,1 |
| Burgenlandkreis | 6,9 | 6,6 | 7,1 | 7,0 | 7,0 | 6,9 | 6,9 | 6,8 | 6,7 | 6,7 | 6,7 |
| Harz | 8,9 | 9,1 | 9,0 | 9,0 | 9,0 | 9,0 | 8,9 | 8,8 | 8,8 | 8,8 | 8,8 |
| Jerichower Land | 3,6 | 3,9 | 3,7 | 3,7 | 3,8 | 3,8 | 3,8 | 3,8 | 3,8 | 3,8 | 3,8 |
| Mansfeld-Südharz | 5,6 | 5,2 | 5,2 | 5,2 | 5,2 | 5,2 | 5,2 | 5,2 | 5,2 | 5,1 | 5,1 |
| Saalekreis | 5,0 | 5,4 | 5,5 | 5,4 | 5,4 | 5,4 | 5,4 | 5,4 | 5,4 | 5,4 | 5,4 |
| Salzlandkreis | 7,4 | 8,5 | 8,4 | 8,4 | 8,3 | 8,3 | 8,3 | 8,2 | 8,1 | 7,9 | 7,9 |
| Stendal | 5,3 | 5,3 | 5,3 | 5,3 | 5,2 | 5,1 | 5,1 | 5,1 | 5,1 | 5,1 | 5,0 |
| Wittenberg | 4,8 | 4,5 | 4,6 | 4,6 | 4,7 | 4,6 | 4,6 | 4,6 | 4,6 | 4,6 | 4,5 |
| Sachsen-Anhalt | 100 | 100 | 100 | 100 | 100 | 100 | 100 | 100 | 100 | 100 | 100 |
| Kreisfreie Städte | 38,1 | 37,1 | 36,9 | 37,1 | 37,2 | 37,6 | 37,7 | 38,0 | 38,4 | 38,7 | 38,8 |
| Landkreise | 61,9 | 62,9 | 63,1 | 62,9 | 62,8 | 62,4 | 62,3 | 62,0 | 61,6 | 61,3 | 61,2 |
| Anteil an den Wirtschaftsbereichen insgesamt in % | | | | | | | | | | | |
| Dessau-Roßlau, Stadt | 36,1 | 36,6 | 38,0 | 38,0 | 38,1 | 38,5 | 38,9 | 39,9 | 40,5 | 40,8 | 41,0 |
| Halle (Saale), Stadt | 44,8 | 45,0 | 42,2 | 42,2 | 42,8 | 43,6 | 43,8 | 44,5 | 45,5 | 45,7 | 46,1 |
| Magdeburg, Landeshauptstadt | 39,4 | 39,6 | 39,2 | 39,7 | 40,1 | 40,4 | 40,9 | 41,9 | 42,7 | 43,1 | 42,9 |
| Altmarkkreis Salzwedel | 32,6 | 30,5 | 30,2 | 30,8 | 31,3 | 32,1 | 32,6 | 32,7 | 33,0 | 33,3 | 33,9 |
| Anhalt-Bitterfeld | 27,9 | 27,2 | 28,1 | 27,9 | 27,8 | 27,5 | 27,4 | 27,7 | 27,9 | 28,1 | 28,5 |
| Börde | 25,5 | 25,8 | 23,0 | 23,1 | 23,0 | 22,7 | 23,1 | 23,5 | 23,6 | 24,1 | 24,1 |
| Burgenlandkreis | 31,0 | 31,6 | 31,7 | 31,4 | 31,1 | 31,3 | 31,5 | 32,0 | 31,8 | 31,9 | 32,4 |
| Harz | 32,2 | 33,7 | 32,0 | 32,2 | 32,5 | 32,6 | 33,0 | 33,4 | 34,1 | 34,4 | 34,5 |
| Jerichower Land | 32,0 | 34,6 | 33,0 | 33,1 | 34,1 | 34,2 | 34,7 | 35,1 | 35,5 | 35,5 | 36,2 |
| Mansfeld-Südharz | 33,2 | 33,4 | 32,6 | 32,9 | 33,2 | 33,1 | 33,4 | 34,5 | 35,0 | 35,2 | 35,8 |
| Saalekreis | 20,6 | 22,2 | 21,1 | 21,3 | 21,6 | 21,6 | 21,9 | 22,3 | 22,4 | 22,7 | 22,8 |
| Salzlandkreis | 31,3 | 35,1 | 34,6 | 34,9 | 34,9 | 35,3 | 35,7 | 36,2 | 36,3 | 36,0 | 36,1 |
| Stendal | 36,2 | 36,6 | 36,3 | 36,7 | 36,8 | 36,8 | 37,7 | 38,2 | 38,9 | 39,1 | 38,8 |
| Wittenberg | 29,9 | 29,2 | 28,6 | 29,0 | 29,1 | 28,9 | 29,1 | 29,5 | 30,0 | 30,2 | 30,0 |
| Sachsen-Anhalt | 33,3 | 33,8 | 32,9 | 33,1 | 33,3 | 33,5 | 33,8 | 34,4 | 34,9 | 35,1 | 35,3 |
| Kreisfreie Städte | 41,2 | 41,3 | 40,3 | 40,5 | 40,9 | 41,4 | 41,8 | 42,7 | 43,6 | 43,9 | 44,0 |
| Landkreise | 29,7 | 30,6 | 29,7 | 29,8 | 30,0 | 30,0 | 30,3 | 30,7 | 31,0 | 31,2 | 31,4 |

2. Arbeitnehmerinnen und Arbeitnehmer in den kreisfreien Städten und Landkreisen

2.1 Wirtschaftsbereiche insgesamt

| Kreisfreie Stadt Landkreis Land | Arbeitnehmer/-innen | | | | | | | | | | |
|---------------------------------------|--|--------------|--------------|--------------|--------------|--------------|--------------|--------------|--------------|--------------|--------------|
| | 2000 | 2010 | 2015 | 2016 | 2017 | 2018 | 2019 | 2020 | 2021 | 2022 | 2023 |
| | 1 000 Personen | | | | | | | | | | |
| Dessau-Roßlau, Stadt | 45,4 | 41,3 | 38,8 | 38,6 | 38,8 | 38,9 | 38,8 | 38,2 | 38,3 | 38,4 | 38,7 |
| Halle (Saale), Stadt | 132,0 | 117,2 | 114,9 | 116,1 | 116,4 | 116,9 | 118,2 | 118,4 | 118,9 | 120,0 | 120,1 |
| Magdeburg, Landeshauptstadt | 132,4 | 129,6 | 125,5 | 127,5 | 128,5 | 129,2 | 129,2 | 128,4 | 129,0 | 131,2 | 132,3 |
| Altmarkkreis Salzwedel | 34,1 | 33,5 | 32,6 | 32,7 | 32,2 | 32,1 | 31,9 | 31,5 | 31,2 | 31,0 | 30,5 |
| Anhalt-Bitterfeld | 67,1 | 66,9 | 63,2 | 62,9 | 63,7 | 64,2 | 64,1 | 63,5 | 63,6 | 63,9 | 63,3 |
| Börde | 66,0 | 64,6 | 65,2 | 65,8 | 67,0 | 68,1 | 68,7 | 68,3 | 69,2 | 68,6 | 68,3 |
| Burgenlandkreis | 72,2 | 64,8 | 65,6 | 66,6 | 67,7 | 67,5 | 67,5 | 66,2 | 67,0 | 67,3 | 66,2 |
| Harz | 89,8 | 83,5 | 83,3 | 83,8 | 83,9 | 83,9 | 83,5 | 81,9 | 81,3 | 81,7 | 81,9 |
| Jerichower Land | 36,2 | 34,9 | 33,4 | 33,5 | 33,7 | 33,7 | 33,9 | 33,7 | 33,9 | 33,9 | 33,7 |
| Mansfeld-Südharz | 54,9 | 48,1 | 46,5 | 46,8 | 47,4 | 47,9 | 47,5 | 46,6 | 46,2 | 46,2 | 45,6 |
| Saalekreis | 79,1 | 76,0 | 77,3 | 76,2 | 77,0 | 77,0 | 77,3 | 76,9 | 76,9 | 76,6 | 76,6 |
| Salzlandkreis | 76,7 | 76,2 | 72,3 | 72,4 | 72,7 | 72,6 | 72,1 | 71,3 | 70,9 | 70,8 | 70,6 |
| Stendal | 47,4 | 44,8 | 42,6 | 42,7 | 42,7 | 42,0 | 41,7 | 41,0 | 41,2 | 41,2 | 41,2 |
| Wittenberg | 52,0 | 47,0 | 47,3 | 47,5 | 48,1 | 48,6 | 48,8 | 48,4 | 47,9 | 48,2 | 48,4 |
| Sachsen-Anhalt | 985,4 | 928,4 | 908,6 | 913,0 | 919,7 | 922,6 | 923,2 | 914,4 | 915,6 | 918,8 | 917,4 |
| Kreisfreie Städte | 309,8 | 288,1 | 279,2 | 282,2 | 283,7 | 285,0 | 286,3 | 285,1 | 286,2 | 289,5 | 291,0 |
| Landkreise | 675,6 | 640,3 | 629,4 | 630,8 | 636,1 | 637,6 | 636,9 | 629,3 | 629,4 | 629,3 | 626,4 |
| | Veränderung gegenüber dem Vorjahr um % | | | | | | | | | | |
| Dessau-Roßlau, Stadt | -1,5 | 0,1 | -0,8 | -0,5 | 0,4 | 0,4 | -0,2 | -1,6 | 0,0 | 0,3 | 0,7 |
| Halle (Saale), Stadt | -2,2 | -0,3 | 0,3 | 1,0 | 0,2 | 0,4 | 1,1 | 0,2 | 0,4 | 0,9 | 0,1 |
| Magdeburg, Landeshauptstadt | -1,4 | -1,1 | -0,4 | 1,5 | 0,8 | 0,5 | -0,0 | -0,6 | 0,5 | 1,6 | 0,8 |
| Altmarkkreis Salzwedel | -3,4 | 1,3 | -1,1 | 0,4 | -1,4 | -0,5 | -0,4 | -1,4 | -0,8 | -0,8 | -1,5 |
| Anhalt-Bitterfeld | -4,6 | 1,2 | -1,6 | -0,4 | 1,3 | 0,7 | -0,2 | -0,8 | 0,2 | 0,4 | -0,9 |
| Börde | -0,4 | 2,4 | -0,4 | 0,8 | 1,8 | 1,8 | 0,8 | -0,5 | 1,3 | -1,0 | -0,4 |
| Burgenlandkreis | -2,7 | 0,1 | 1,0 | 1,5 | 1,7 | -0,4 | 0,0 | -1,9 | 1,3 | 0,4 | -1,6 |
| Harz | -1,5 | -0,1 | 0,6 | 0,6 | 0,1 | -0,0 | -0,4 | -1,9 | -0,7 | 0,5 | 0,3 |
| Jerichower Land | -2,3 | 0,3 | -0,8 | 0,3 | 0,5 | 0,1 | 0,5 | -0,6 | 0,5 | 0,1 | -0,6 |
| Mansfeld-Südharz | -1,6 | -0,2 | -1,6 | 0,7 | 1,2 | 1,0 | -0,7 | -2,0 | -0,8 | 0,0 | -1,3 |
| Saalekreis | -4,2 | 1,1 | 0,6 | -1,4 | 1,0 | 0,1 | 0,3 | -0,6 | 0,1 | -0,4 | 0,0 |
| Salzlandkreis | -1,0 | 0,9 | -1,0 | 0,1 | 0,5 | -0,2 | -0,7 | -1,1 | -0,5 | -0,2 | -0,2 |
| Stendal | -2,3 | -0,4 | -0,3 | 0,1 | -0,0 | -1,5 | -0,7 | -1,7 | 0,4 | -0,1 | 0,0 |
| Wittenberg | -1,4 | -0,7 | -0,4 | 0,4 | 1,4 | 1,1 | 0,3 | -0,8 | -1,1 | 0,7 | 0,4 |
| Sachsen-Anhalt | -2,1 | 0,2 | -0,3 | 0,5 | 0,7 | 0,3 | 0,1 | -1,0 | 0,1 | 0,4 | -0,2 |
| Kreisfreie Städte | -1,8 | -0,6 | -0,2 | 1,0 | 0,5 | 0,5 | 0,4 | -0,4 | 0,4 | 1,2 | 0,5 |
| Landkreise | -2,3 | 0,6 | -0,3 | 0,2 | 0,8 | 0,2 | -0,1 | -1,2 | 0,0 | -0,0 | -0,5 |

Noch 2.1 Wirtschaftsbereiche insgesamt

| Kreisfreie Stadt Landkreis Land | Arbeitnehmer/-innen | | | | | | | | | | |
|---------------------------------------|---|-------------|-------------|-------------|-------------|-------------|-------------|-------------|-------------|-------------|-------------|
| | 2000 | 2010 | 2015 | 2016 | 2017 | 2018 | 2019 | 2020 | 2021 | 2022 | 2023 |
| | Anteil an Sachsen-Anhalt in % | | | | | | | | | | |
| Dessau-Roßlau, Stadt | 4,6 | 4,4 | 4,3 | 4,2 | 4,2 | 4,2 | 4,2 | 4,2 | 4,2 | 4,2 | 4,2 |
| Halle (Saale), Stadt | 13,4 | 12,6 | 12,6 | 12,7 | 12,7 | 12,7 | 12,8 | 13,0 | 13,0 | 13,1 | 13,1 |
| Magdeburg, Landeshauptstadt | 13,4 | 14,0 | 13,8 | 14,0 | 14,0 | 14,0 | 14,0 | 14,0 | 14,1 | 14,3 | 14,4 |
| Altmarkkreis Salzwedel | 3,5 | 3,6 | 3,6 | 3,6 | 3,5 | 3,5 | 3,5 | 3,4 | 3,4 | 3,4 | 3,3 |
| Anhalt-Bitterfeld | 6,8 | 7,2 | 7,0 | 6,9 | 6,9 | 7,0 | 6,9 | 6,9 | 6,9 | 7,0 | 6,9 |
| Börde | 6,7 | 7,0 | 7,2 | 7,2 | 7,3 | 7,4 | 7,4 | 7,5 | 7,6 | 7,5 | 7,4 |
| Burgenlandkreis | 7,3 | 7,0 | 7,2 | 7,3 | 7,4 | 7,3 | 7,3 | 7,2 | 7,3 | 7,3 | 7,2 |
| Harz | 9,1 | 9,0 | 9,2 | 9,2 | 9,1 | 9,1 | 9,0 | 9,0 | 8,9 | 8,9 | 8,9 |
| Jerichower Land | 3,7 | 3,8 | 3,7 | 3,7 | 3,7 | 3,7 | 3,7 | 3,7 | 3,7 | 3,7 | 3,7 |
| Mansfeld-Südharz | 5,6 | 5,2 | 5,1 | 5,1 | 5,2 | 5,2 | 5,1 | 5,1 | 5,0 | 5,0 | 5,0 |
| Saalekreis | 8,0 | 8,2 | 8,5 | 8,3 | 8,4 | 8,4 | 8,4 | 8,4 | 8,4 | 8,3 | 8,4 |
| Salzlandkreis | 7,8 | 8,2 | 8,0 | 7,9 | 7,9 | 7,9 | 7,8 | 7,8 | 7,7 | 7,7 | 7,7 |
| Stendal | 4,8 | 4,8 | 4,7 | 4,7 | 4,6 | 4,6 | 4,5 | 4,5 | 4,5 | 4,5 | 4,5 |
| Wittenberg | 5,3 | 5,1 | 5,2 | 5,2 | 5,2 | 5,3 | 5,3 | 5,3 | 5,2 | 5,2 | 5,3 |
| Sachsen-Anhalt | 100 | 100 | 100 | 100 | 100 | 100 | 100 | 100 | 100 | 100 | 100 |
| Kreisfreie Städte | 31,4 | 31,0 | 30,7 | 30,9 | 30,8 | 30,9 | 31,0 | 31,2 | 31,3 | 31,5 | 31,7 |
| Landkreise | 68,6 | 69,0 | 69,3 | 69,1 | 69,2 | 69,1 | 69,0 | 68,8 | 68,7 | 68,5 | 68,3 |
| | Anteil an den Erwerbstätigen insgesamt in % | | | | | | | | | | |
| Dessau-Roßlau, Stadt | 93,0 | 91,2 | 91,3 | 91,6 | 92,1 | 92,3 | 92,3 | 92,5 | 92,7 | 92,9 | 93,3 |
| Halle (Saale), Stadt | 94,5 | 92,9 | 92,8 | 93,1 | 93,4 | 93,5 | 93,5 | 93,6 | 93,8 | 94,0 | 94,1 |
| Magdeburg, Landeshauptstadt | 94,1 | 92,7 | 92,6 | 92,9 | 93,1 | 93,3 | 93,2 | 93,3 | 93,5 | 93,7 | 93,9 |
| Altmarkkreis Salzwedel | 90,3 | 89,5 | 89,8 | 90,0 | 90,2 | 90,3 | 90,6 | 90,6 | 90,6 | 90,7 | 90,7 |
| Anhalt-Bitterfeld | 91,0 | 90,4 | 90,5 | 90,7 | 91,0 | 91,3 | 91,4 | 91,5 | 91,7 | 91,9 | 92,1 |
| Börde | 91,4 | 90,1 | 90,7 | 91,0 | 91,3 | 91,7 | 91,8 | 91,9 | 92,2 | 92,3 | 92,4 |
| Burgenlandkreis | 91,0 | 89,2 | 89,5 | 89,9 | 90,4 | 90,6 | 90,8 | 90,9 | 91,2 | 91,5 | 91,6 |
| Harz | 90,8 | 89,3 | 89,8 | 90,1 | 90,5 | 90,6 | 90,7 | 90,7 | 90,9 | 91,1 | 91,3 |
| Jerichower Land | 90,9 | 89,4 | 89,6 | 89,8 | 90,3 | 90,5 | 90,7 | 91,0 | 91,2 | 91,3 | 91,5 |
| Mansfeld-Südharz | 91,0 | 88,8 | 89,2 | 89,5 | 90,0 | 90,2 | 90,3 | 90,2 | 90,4 | 90,6 | 90,7 |
| Saalekreis | 91,7 | 90,6 | 91,1 | 91,1 | 91,5 | 91,7 | 91,9 | 92,0 | 92,2 | 92,4 | 92,5 |
| Salzlandkreis | 91,0 | 90,4 | 90,6 | 90,7 | 91,0 | 91,2 | 91,2 | 91,3 | 91,6 | 91,8 | 92,0 |
| Stendal | 90,8 | 89,5 | 89,7 | 89,8 | 90,0 | 90,1 | 90,1 | 90,3 | 90,5 | 90,7 | 90,7 |
| Wittenberg | 90,4 | 88,4 | 89,0 | 89,4 | 89,8 | 90,1 | 90,2 | 90,5 | 90,7 | 91,0 | 91,2 |
| Sachsen-Anhalt | 91,9 | 90,6 | 90,8 | 91,0 | 91,4 | 91,6 | 91,7 | 91,8 | 92,0 | 92,2 | 92,3 |
| Kreisfreie Städte | 94,1 | 92,5 | 92,5 | 92,8 | 93,1 | 93,2 | 93,2 | 93,3 | 93,5 | 93,7 | 93,9 |
| Landkreise | 91,0 | 89,7 | 90,0 | 90,3 | 90,7 | 90,9 | 91,0 | 91,1 | 91,3 | 91,5 | 91,6 |

2.2 Land- und Forstwirtschaft, Fischerei

| Kreisfreie Stadt Landkreis Land | Arbeitnehmer/-innen | | | | | | | | | | |
|---------------------------------------|--|-------------|-------------|-------------|-------------|-------------|-------------|-------------|-------------|-------------|-------------|
| | 2000 | 2010 | 2015 | 2016 | 2017 | 2018 | 2019 | 2020 | 2021 | 2022 | 2023 |
| | 1 000 Personen | | | | | | | | | | |
| Dessau-Roßlau, Stadt | 0,2 | 0,3 | 0,3 | 0,3 | 0,3 | 0,3 | 0,3 | 0,2 | 0,2 | 0,2 | 0,2 |
| Halle (Saale), Stadt | 0,2 | 0,1 | 0,1 | 0,1 | 0,1 | 0,1 | 0,1 | 0,1 | 0,1 | 0,1 | 0,1 |
| Magdeburg, Landeshauptstadt | 0,1 | 0,1 | 0,1 | 0,1 | 0,1 | 0,1 | 0,1 | 0,1 | 0,1 | 0,1 | 0,1 |
| Altmarkkreis Salzwedel | 2,1 | 1,9 | 1,8 | 1,7 | 1,7 | 1,8 | 1,7 | 1,7 | 1,6 | 1,6 | 1,6 |
| Anhalt-Bitterfeld | 2,3 | 1,7 | 1,7 | 1,6 | 1,7 | 1,5 | 1,6 | 1,5 | 1,4 | 1,4 | 1,3 |
| Börde | 2,7 | 2,3 | 2,3 | 2,2 | 2,2 | 2,2 | 2,2 | 2,1 | 2,1 | 2,1 | 2,1 |
| Burgenlandkreis | 1,7 | 1,4 | 1,4 | 1,3 | 1,3 | 1,4 | 1,4 | 1,3 | 1,3 | 1,3 | 1,3 |
| Harz | 2,8 | 1,6 | 1,7 | 1,6 | 1,5 | 1,5 | 1,4 | 1,4 | 1,3 | 1,3 | 1,3 |
| Jerichower Land | 1,7 | 1,5 | 1,4 | 1,5 | 1,4 | 1,3 | 1,3 | 1,3 | 1,2 | 1,2 | 1,2 |
| Mansfeld-Südharz | 1,8 | 1,4 | 1,3 | 1,3 | 1,3 | 1,3 | 1,2 | 1,1 | 1,1 | 1,1 | 1,1 |
| Saalekreis | 2,2 | 1,7 | 1,7 | 1,7 | 1,6 | 1,6 | 1,5 | 1,4 | 1,3 | 1,3 | 1,2 |
| Salzlandkreis | 1,9 | 1,3 | 1,3 | 1,2 | 1,2 | 1,2 | 1,1 | 1,1 | 1,1 | 1,1 | 1,1 |
| Stendal | 2,5 | 2,1 | 2,1 | 2,0 | 2,0 | 1,9 | 1,9 | 1,8 | 1,8 | 1,7 | 1,7 |
| Wittenberg | 2,7 | 1,6 | 1,8 | 1,7 | 1,7 | 1,7 | 1,8 | 1,8 | 1,8 | 1,8 | 1,7 |
| Sachsen-Anhalt | 25,0 | 18,9 | 18,9 | 18,4 | 18,1 | 17,8 | 17,5 | 17,1 | 16,6 | 16,3 | 16,0 |
| Kreisfreie Städte | 0,5 | 0,5 | 0,5 | 0,5 | 0,5 | 0,5 | 0,4 | 0,5 | 0,4 | 0,4 | 0,4 |
| Landkreise | 24,5 | 18,4 | 18,4 | 17,9 | 17,6 | 17,3 | 17,1 | 16,6 | 16,1 | 15,9 | 15,6 |
| | Veränderung gegenüber dem Vorjahr um % | | | | | | | | | | |
| Dessau-Roßlau, Stadt | 5,1 | -3,7 | 1,7 | -0,7 | -0,3 | -5,6 | -5,9 | -5,5 | 0,4 | -5,3 | -6,5 |
| Halle (Saale), Stadt | 3,2 | 3,2 | -4,4 | -0,9 | 3,7 | -3,6 | -2,8 | 1,9 | -31,1 | -23,3 | -7,1 |
| Magdeburg, Landeshauptstadt | -25,0 | -16,3 | -4,9 | -6,5 | 18,1 | -9,4 | -14,3 | 89,4 | - | 15,2 | -9,0 |
| Altmarkkreis Salzwedel | -3,1 | -2,4 | -5,0 | -4,3 | -1,1 | 3,2 | -2,9 | -3,3 | -2,7 | -2,2 | -1,9 |
| Anhalt-Bitterfeld | -5,9 | 2,1 | -1,9 | -2,4 | 0,8 | -6,5 | 1,1 | -3,0 | -5,2 | -4,9 | -2,5 |
| Börde | -1,5 | -0,3 | -1,0 | -2,0 | -2,0 | -0,0 | -0,4 | -2,2 | -2,5 | 0,5 | -1,2 |
| Burgenlandkreis | 1,4 | -1,0 | - | -1,1 | -0,7 | 1,1 | 1,4 | -2,0 | -2,5 | 0,5 | -1,7 |
| Harz | -10,2 | -0,6 | -1,8 | -6,5 | -4,7 | -4,4 | -2,9 | -3,1 | -2,2 | -0,6 | -0,8 |
| Jerichower Land | 0,5 | -3,8 | -1,7 | 4,8 | -5,3 | -3,1 | -3,8 | -1,5 | -5,0 | -1,6 | -1,0 |
| Mansfeld-Südharz | -0,1 | -8,6 | 0,4 | -0,4 | -3,5 | -2,3 | -3,2 | -7,6 | -0,7 | 0,2 | -4,5 |
| Saalekreis | -9,8 | 1,3 | -0,8 | -2,7 | -3,3 | -1,6 | -5,3 | -4,5 | -7,4 | -1,7 | -4,8 |
| Salzlandkreis | -2,3 | -1,4 | - | -4,3 | -1,5 | -2,9 | -2,8 | -0,9 | -3,1 | -1,1 | 2,2 |
| Stendal | -4,3 | -2,0 | -2,9 | -4,0 | 1,2 | -3,5 | -1,1 | -3,5 | -3,0 | -2,2 | -1,4 |
| Wittenberg | -5,7 | -2,8 | -0,7 | -5,0 | -1,0 | 2,9 | 4,1 | 1,0 | -0,6 | -0,8 | -3,1 |
| Sachsen-Anhalt | -4,3 | -1,8 | -1,5 | -2,7 | -1,7 | -1,6 | -1,4 | -2,4 | -3,2 | -1,3 | -2,0 |
| Kreisfreie Städte | -3,6 | -4,9 | -0,8 | -1,7 | 3,4 | -5,8 | -6,6 | 11,0 | -6,8 | -2,5 | -7,4 |
| Landkreise | -4,3 | -1,7 | -1,5 | -2,7 | -1,8 | -1,5 | -1,3 | -2,7 | -3,1 | -1,3 | -1,9 |

Noch 2.2 Land- und Forstwirtschaft, Fischerei

| Kreisfreie Stadt Landkreis Land | Arbeitnehmer/-innen | | | | | | | | | | |
|---------------------------------------|---|------------|------------|------------|------------|------------|------------|------------|------------|------------|------------|
| | 2000 | 2010 | 2015 | 2016 | 2017 | 2018 | 2019 | 2020 | 2021 | 2022 | 2023 |
| | Anteil an Sachsen-Anhalt in % | | | | | | | | | | |
| Dessau-Roßlau, Stadt | 1,0 | 1,5 | 1,5 | 1,6 | 1,6 | 1,5 | 1,5 | 1,4 | 1,5 | 1,4 | 1,3 |
| Halle (Saale), Stadt | 0,6 | 0,5 | 0,6 | 0,6 | 0,6 | 0,6 | 0,6 | 0,6 | 0,4 | 0,3 | 0,3 |
| Magdeburg, Landeshauptstadt | 0,4 | 0,4 | 0,4 | 0,4 | 0,5 | 0,4 | 0,4 | 0,7 | 0,8 | 0,9 | 0,8 |
| Altmarkkreis Salzwedel | 8,4 | 10,1 | 9,6 | 9,5 | 9,5 | 10,0 | 9,8 | 9,7 | 9,8 | 9,7 | 9,7 |
| Anhalt-Bitterfeld | 9,1 | 9,1 | 8,9 | 8,9 | 9,2 | 8,7 | 8,9 | 8,9 | 8,7 | 8,4 | 8,3 |
| Börde | 11,0 | 12,0 | 12,1 | 12,2 | 12,2 | 12,4 | 12,5 | 12,5 | 12,6 | 12,8 | 12,9 |
| Burgenlandkreis | 6,8 | 7,2 | 7,2 | 7,3 | 7,4 | 7,6 | 7,8 | 7,9 | 7,9 | 8,1 | 8,1 |
| Harz | 11,4 | 8,7 | 9,1 | 8,7 | 8,5 | 8,2 | 8,1 | 8,0 | 8,1 | 8,2 | 8,3 |
| Jerichower Land | 6,8 | 8,0 | 7,3 | 7,9 | 7,6 | 7,5 | 7,3 | 7,4 | 7,2 | 7,2 | 7,3 |
| Mansfeld-Südharz | 7,1 | 7,3 | 7,1 | 7,2 | 7,1 | 7,1 | 6,9 | 6,6 | 6,7 | 6,8 | 6,7 |
| Saalekreis | 8,9 | 8,7 | 9,0 | 9,0 | 8,9 | 8,9 | 8,5 | 8,3 | 8,0 | 8,0 | 7,7 |
| Salzlandkreis | 7,4 | 6,9 | 6,8 | 6,7 | 6,7 | 6,6 | 6,6 | 6,7 | 6,7 | 6,7 | 7,0 |
| Stendal | 9,9 | 10,9 | 10,9 | 10,8 | 11,1 | 10,9 | 10,9 | 10,8 | 10,8 | 10,7 | 10,8 |
| Wittenberg | 11,0 | 8,6 | 9,4 | 9,1 | 9,2 | 9,6 | 10,2 | 10,5 | 10,8 | 10,8 | 10,7 |
| Sachsen-Anhalt | 100 | 100 | 100 | 100 | 100 | 100 | 100 | 100 | 100 | 100 | 100 |
| Kreisfreie Städte | 2,1 | 2,5 | 2,5 | 2,5 | 2,7 | 2,6 | 2,4 | 2,8 | 2,7 | 2,6 | 2,5 |
| Landkreise | 97,9 | 97,5 | 97,5 | 97,5 | 97,3 | 97,4 | 97,6 | 97,2 | 97,3 | 97,4 | 97,5 |
| | Anteil an den Wirtschaftsbereichen insgesamt in % | | | | | | | | | | |
| Dessau-Roßlau, Stadt | 0,5 | 0,7 | 0,7 | 0,7 | 0,7 | 0,7 | 0,7 | 0,6 | 0,6 | 0,6 | 0,6 |
| Halle (Saale), Stadt | 0,1 | 0,1 | 0,1 | 0,1 | 0,1 | 0,1 | 0,1 | 0,1 | 0,1 | 0,0 | 0,0 |
| Magdeburg, Landeshauptstadt | 0,1 | 0,1 | 0,1 | 0,1 | 0,1 | 0,1 | 0,1 | 0,1 | 0,1 | 0,1 | 0,1 |
| Altmarkkreis Salzwedel | 6,2 | 5,7 | 5,6 | 5,3 | 5,3 | 5,5 | 5,4 | 5,3 | 5,2 | 5,1 | 5,1 |
| Anhalt-Bitterfeld | 3,4 | 2,6 | 2,7 | 2,6 | 2,6 | 2,4 | 2,4 | 2,4 | 2,3 | 2,1 | 2,1 |
| Börde | 4,2 | 3,5 | 3,5 | 3,4 | 3,3 | 3,2 | 3,2 | 3,1 | 3,0 | 3,1 | 3,0 |
| Burgenlandkreis | 2,4 | 2,1 | 2,1 | 2,0 | 2,0 | 2,0 | 2,0 | 2,0 | 2,0 | 2,0 | 2,0 |
| Harz | 3,2 | 2,0 | 2,1 | 1,9 | 1,8 | 1,7 | 1,7 | 1,7 | 1,7 | 1,6 | 1,6 |
| Jerichower Land | 4,7 | 4,3 | 4,1 | 4,3 | 4,1 | 3,9 | 3,8 | 3,7 | 3,5 | 3,5 | 3,5 |
| Mansfeld-Südharz | 3,2 | 2,9 | 2,9 | 2,8 | 2,7 | 2,6 | 2,6 | 2,4 | 2,4 | 2,4 | 2,3 |
| Saalekreis | 2,8 | 2,2 | 2,2 | 2,2 | 2,1 | 2,0 | 1,9 | 1,9 | 1,7 | 1,7 | 1,6 |
| Salzlandkreis | 2,4 | 1,7 | 1,8 | 1,7 | 1,7 | 1,6 | 1,6 | 1,6 | 1,6 | 1,5 | 1,6 |
| Stendal | 5,2 | 4,6 | 4,8 | 4,6 | 4,7 | 4,6 | 4,6 | 4,5 | 4,3 | 4,2 | 4,2 |
| Wittenberg | 5,3 | 3,4 | 3,7 | 3,5 | 3,5 | 3,5 | 3,7 | 3,7 | 3,7 | 3,7 | 3,6 |
| Sachsen-Anhalt | 2,5 | 2,0 | 2,1 | 2,0 | 2,0 | 1,9 | 1,9 | 1,9 | 1,8 | 1,8 | 1,7 |
| Kreisfreie Städte | 0,2 | 0,2 | 0,2 | 0,2 | 0,2 | 0,2 | 0,1 | 0,2 | 0,2 | 0,1 | 0,1 |
| Landkreise | 3,6 | 2,9 | 2,9 | 2,8 | 2,8 | 2,7 | 2,7 | 2,6 | 2,6 | 2,5 | 2,5 |

2.3 Produzierendes Gewerbe

| Kreisfreie Stadt Landkreis Land | Arbeitnehmer/-innen | | | | | | | | | | |
|---------------------------------------|--|--------------|--------------|--------------|--------------|--------------|--------------|--------------|--------------|--------------|--------------|
| | 2000 | 2010 | 2015 | 2016 | 2017 | 2018 | 2019 | 2020 | 2021 | 2022 | 2023 |
| | 1 000 Personen | | | | | | | | | | |
| Dessau-Roßlau, Stadt | 13,0 | 8,9 | 9,4 | 9,4 | 9,3 | 9,6 | 9,6 | 9,5 | 9,6 | 9,7 | 9,6 |
| Halle (Saale), Stadt | 22,6 | 12,6 | 13,1 | 13,3 | 13,1 | 13,3 | 13,5 | 13,1 | 13,0 | 13,2 | 13,4 |
| Magdeburg, Landeshauptstadt | 26,2 | 18,1 | 17,8 | 17,8 | 17,9 | 18,0 | 18,0 | 17,6 | 16,9 | 16,5 | 16,4 |
| Altmarkkreis Salzwedel | 10,2 | 9,4 | 9,6 | 9,3 | 8,9 | 8,9 | 8,9 | 8,8 | 8,7 | 8,6 | 8,4 |
| Anhalt-Bitterfeld | 24,2 | 23,7 | 21,9 | 21,9 | 21,9 | 22,2 | 22,2 | 21,9 | 21,8 | 21,8 | 22,2 |
| Börde | 23,3 | 22,2 | 23,4 | 23,3 | 23,6 | 23,9 | 23,7 | 23,2 | 22,8 | 22,3 | 22,1 |
| Burgenlandkreis | 21,2 | 18,0 | 18,9 | 19,0 | 19,2 | 19,1 | 19,1 | 18,7 | 20,0 | 19,7 | 18,6 |
| Harz | 27,2 | 23,4 | 24,8 | 24,7 | 24,8 | 25,4 | 25,4 | 24,9 | 24,6 | 24,4 | 24,1 |
| Jerichower Land | 11,5 | 10,2 | 10,3 | 10,3 | 10,1 | 10,2 | 10,2 | 10,1 | 10,0 | 10,0 | 9,7 |
| Mansfeld-Südharz | 17,2 | 13,2 | 14,2 | 14,4 | 14,3 | 14,8 | 14,8 | 14,2 | 13,8 | 13,7 | 13,4 |
| Saalekreis | 29,9 | 25,9 | 25,5 | 25,2 | 25,3 | 25,3 | 25,3 | 25,7 | 25,5 | 25,4 | 25,3 |
| Salzlandkreis | 26,0 | 22,8 | 23,0 | 22,5 | 22,6 | 22,5 | 22,3 | 22,2 | 22,2 | 22,5 | 22,6 |
| Stendal | 12,8 | 10,4 | 10,5 | 10,5 | 10,6 | 10,7 | 10,4 | 10,2 | 10,3 | 10,3 | 10,3 |
| Wittenberg | 18,4 | 14,7 | 15,4 | 15,4 | 15,6 | 16,0 | 16,4 | 16,2 | 15,8 | 15,7 | 15,4 |
| Sachsen-Anhalt | 283,7 | 233,3 | 237,8 | 236,9 | 237,4 | 239,8 | 239,9 | 236,4 | 235,0 | 234,0 | 231,6 |
| Kreisfreie Städte | 61,8 | 39,5 | 40,4 | 40,4 | 40,3 | 40,9 | 41,1 | 40,3 | 39,5 | 39,4 | 39,4 |
| Landkreise | 221,9 | 193,8 | 197,4 | 196,5 | 197,1 | 198,9 | 198,8 | 196,1 | 195,5 | 194,6 | 192,2 |
| | Veränderung gegenüber dem Vorjahr um % | | | | | | | | | | |
| Dessau-Roßlau, Stadt | -7,6 | -1,8 | -0,6 | -0,7 | -0,7 | 3,4 | 0,1 | -0,9 | 0,3 | 1,4 | -1,0 |
| Halle (Saale), Stadt | -13,7 | -5,0 | 0,7 | 0,8 | -1,0 | 1,2 | 1,4 | -2,7 | -0,9 | 2,0 | 1,6 |
| Magdeburg, Landeshauptstadt | -13,4 | -1,3 | -1,2 | -0,1 | 0,7 | 0,4 | 0,3 | -2,3 | -3,9 | -2,8 | -0,7 |
| Altmarkkreis Salzwedel | -7,8 | 0,3 | -0,4 | -3,5 | -4,1 | 0,2 | -0,7 | -1,0 | -0,6 | -1,7 | -2,2 |
| Anhalt-Bitterfeld | -9,4 | -0,7 | -1,9 | 0,2 | -0,1 | 1,3 | 0,1 | -1,3 | -0,6 | 0,0 | 1,6 |
| Börde | -2,8 | 3,9 | 0,0 | -0,1 | 1,3 | 1,1 | -0,7 | -2,0 | -1,8 | -2,2 | -0,9 |
| Burgenlandkreis | -8,7 | 1,8 | 1,4 | 0,4 | 1,5 | -0,9 | 0,4 | -2,5 | 7,1 | -1,2 | -6,0 |
| Harz | -5,3 | -0,7 | 0,6 | -0,4 | 0,3 | 2,3 | 0,1 | -2,2 | -1,0 | -0,7 | -1,3 |
| Jerichower Land | -3,7 | 1,5 | -0,5 | 0,2 | -1,5 | 0,5 | 0,5 | -1,5 | -0,9 | 0,0 | -3,2 |
| Mansfeld-Südharz | -7,1 | 2,6 | -1,2 | 1,6 | -0,8 | 3,2 | 0,2 | -4,0 | -3,1 | -0,6 | -1,8 |
| Saalekreis | -8,9 | 0,3 | -0,9 | -1,1 | 0,3 | 0,3 | -0,0 | 1,4 | -0,8 | -0,2 | -0,5 |
| Salzlandkreis | -4,9 | 0,6 | -2,3 | -2,4 | 0,6 | -0,6 | -0,8 | -0,5 | 0,1 | 1,5 | 0,5 |
| Stendal | -5,7 | -1,3 | 0,5 | -0,1 | 1,6 | 0,3 | -3,0 | -1,1 | 0,4 | 0,5 | -0,4 |
| Wittenberg | -6,0 | -1,2 | -1,4 | 0,2 | 1,1 | 2,8 | 2,5 | -1,3 | -2,4 | -0,9 | -1,6 |
| Sachsen-Anhalt | -7,9 | 0,1 | -0,6 | -0,4 | 0,2 | 1,0 | 0,1 | -1,5 | -0,6 | -0,4 | -1,0 |
| Kreisfreie Städte | -12,4 | -2,6 | -0,4 | 0,1 | -0,2 | 1,3 | 0,6 | -2,1 | -1,9 | -0,2 | -0,0 |
| Landkreise | -6,5 | 0,6 | -0,6 | -0,5 | 0,3 | 0,9 | -0,1 | -1,4 | -0,3 | -0,5 | -1,2 |

Noch 2.3 Produzierendes Gewerbe

| Kreisfreie Stadt Landkreis Land | Arbeitnehmer/-innen | | | | | | | | | | |
|---------------------------------------|---|-------------|-------------|-------------|-------------|-------------|-------------|-------------|-------------|-------------|-------------|
| | 2000 | 2010 | 2015 | 2016 | 2017 | 2018 | 2019 | 2020 | 2021 | 2022 | 2023 |
| | Anteil an Sachsen-Anhalt in % | | | | | | | | | | |
| Dessau-Roßlau, Stadt | 4,6 | 3,8 | 4,0 | 4,0 | 3,9 | 4,0 | 4,0 | 4,0 | 4,1 | 4,2 | 4,2 |
| Halle (Saale), Stadt | 8,0 | 5,4 | 5,5 | 5,6 | 5,5 | 5,5 | 5,6 | 5,5 | 5,5 | 5,7 | 5,8 |
| Magdeburg, Landeshauptstadt | 9,2 | 7,7 | 7,5 | 7,5 | 7,5 | 7,5 | 7,5 | 7,5 | 7,2 | 7,0 | 7,1 |
| Altmarkkreis Salzwedel | 3,6 | 4,0 | 4,1 | 3,9 | 3,8 | 3,7 | 3,7 | 3,7 | 3,7 | 3,7 | 3,6 |
| Anhalt-Bitterfeld | 8,5 | 10,1 | 9,2 | 9,3 | 9,2 | 9,3 | 9,3 | 9,3 | 9,3 | 9,3 | 9,6 |
| Börde | 8,2 | 9,5 | 9,8 | 9,8 | 10,0 | 10,0 | 9,9 | 9,8 | 9,7 | 9,5 | 9,5 |
| Burgenlandkreis | 7,5 | 7,7 | 7,9 | 8,0 | 8,1 | 7,9 | 8,0 | 7,9 | 8,5 | 8,4 | 8,0 |
| Harz | 9,6 | 10,0 | 10,4 | 10,4 | 10,5 | 10,6 | 10,6 | 10,5 | 10,5 | 10,4 | 10,4 |
| Jerichower Land | 4,1 | 4,4 | 4,3 | 4,3 | 4,3 | 4,2 | 4,3 | 4,3 | 4,3 | 4,3 | 4,2 |
| Mansfeld-Südharz | 6,1 | 5,6 | 6,0 | 6,1 | 6,0 | 6,2 | 6,2 | 6,0 | 5,9 | 5,8 | 5,8 |
| Saalekreis | 10,5 | 11,1 | 10,7 | 10,6 | 10,6 | 10,6 | 10,6 | 10,9 | 10,8 | 10,9 | 10,9 |
| Salzlandkreis | 9,2 | 9,8 | 9,7 | 9,5 | 9,5 | 9,4 | 9,3 | 9,4 | 9,4 | 9,6 | 9,8 |
| Stendal | 4,5 | 4,4 | 4,4 | 4,4 | 4,5 | 4,5 | 4,3 | 4,3 | 4,4 | 4,4 | 4,4 |
| Wittenberg | 6,5 | 6,3 | 6,5 | 6,5 | 6,6 | 6,7 | 6,9 | 6,9 | 6,7 | 6,7 | 6,7 |
| Sachsen-Anhalt | 100 | 100 | 100 | 100 | 100 | 100 | 100 | 100 | 100 | 100 | 100 |
| Kreisfreie Städte | 21,8 | 16,9 | 17,0 | 17,1 | 17,0 | 17,1 | 17,1 | 17,0 | 16,8 | 16,8 | 17,0 |
| Landkreise | 78,2 | 83,1 | 83,0 | 82,9 | 83,0 | 82,9 | 82,9 | 83,0 | 83,2 | 83,2 | 83,0 |
| | Anteil an den Wirtschaftsbereichen insgesamt in % | | | | | | | | | | |
| Dessau-Roßlau, Stadt | 28,6 | 21,6 | 24,3 | 24,3 | 24,0 | 24,7 | 24,8 | 25,0 | 25,0 | 25,3 | 24,9 |
| Halle (Saale), Stadt | 17,1 | 10,7 | 11,4 | 11,4 | 11,3 | 11,4 | 11,4 | 11,1 | 10,9 | 11,0 | 11,2 |
| Magdeburg, Landeshauptstadt | 19,8 | 13,9 | 14,2 | 14,0 | 13,9 | 13,9 | 14,0 | 13,7 | 13,1 | 12,6 | 12,4 |
| Altmarkkreis Salzwedel | 30,0 | 28,0 | 29,6 | 28,5 | 27,7 | 27,9 | 27,8 | 27,9 | 28,0 | 27,7 | 27,5 |
| Anhalt-Bitterfeld | 36,0 | 35,4 | 34,6 | 34,9 | 34,4 | 34,6 | 34,7 | 34,5 | 34,3 | 34,1 | 35,0 |
| Börde | 35,3 | 34,3 | 35,8 | 35,5 | 35,3 | 35,1 | 34,5 | 34,0 | 32,9 | 32,5 | 32,4 |
| Burgenlandkreis | 29,4 | 27,8 | 28,8 | 28,5 | 28,4 | 28,3 | 28,4 | 28,2 | 29,8 | 29,3 | 28,0 |
| Harz | 30,3 | 28,0 | 29,8 | 29,5 | 29,6 | 30,3 | 30,4 | 30,4 | 30,3 | 29,9 | 29,4 |
| Jerichower Land | 31,9 | 29,2 | 30,7 | 30,7 | 30,1 | 30,2 | 30,2 | 29,9 | 29,5 | 29,5 | 28,8 |
| Mansfeld-Südharz | 31,4 | 27,4 | 30,5 | 30,8 | 30,2 | 30,8 | 31,1 | 30,5 | 29,8 | 29,6 | 29,5 |
| Saalekreis | 37,7 | 34,1 | 32,9 | 33,1 | 32,8 | 32,9 | 32,8 | 33,4 | 33,1 | 33,2 | 33,0 |
| Salzlandkreis | 33,9 | 29,9 | 31,8 | 31,0 | 31,1 | 30,9 | 30,9 | 31,1 | 31,3 | 31,8 | 32,1 |
| Stendal | 27,1 | 23,1 | 24,6 | 24,5 | 24,9 | 25,4 | 24,8 | 25,0 | 25,0 | 25,1 | 25,0 |
| Wittenberg | 35,3 | 31,3 | 32,5 | 32,5 | 32,4 | 33,0 | 33,7 | 33,5 | 33,1 | 32,6 | 31,9 |
| Sachsen-Anhalt | 28,8 | 25,1 | 26,2 | 25,9 | 25,8 | 26,0 | 26,0 | 25,9 | 25,7 | 25,5 | 25,2 |
| Kreisfreie Städte | 19,9 | 13,7 | 14,5 | 14,3 | 14,2 | 14,3 | 14,4 | 14,1 | 13,8 | 13,6 | 13,5 |
| Landkreise | 32,8 | 30,3 | 31,4 | 31,1 | 31,0 | 31,2 | 31,2 | 31,2 | 31,1 | 30,9 | 30,7 |

2.4 Produzierendes Gewerbe ohne Baugewerbe

| Kreisfreie Stadt Landkreis Land | Arbeitnehmer/-innen | | | | | | | | | | |
|---------------------------------------|--|--------------|--------------|--------------|--------------|--------------|--------------|--------------|--------------|--------------|--------------|
| | 2000 | 2010 | 2015 | 2016 | 2017 | 2018 | 2019 | 2020 | 2021 | 2022 | 2023 |
| | 1 000 Personen | | | | | | | | | | |
| Dessau-Roßlau, Stadt | 8,4 | 6,6 | 7,0 | 7,0 | 7,0 | 7,4 | 7,2 | 7,2 | 7,3 | 7,6 | 7,4 |
| Halle (Saale), Stadt | 11,4 | 7,4 | 7,8 | 7,8 | 7,6 | 7,7 | 8,0 | 7,8 | 7,8 | 8,1 | 8,2 |
| Magdeburg, Landeshauptstadt | 12,1 | 11,0 | 11,8 | 11,6 | 11,6 | 11,5 | 11,4 | 10,8 | 9,8 | 9,4 | 9,3 |
| Altmarkkreis Salzwedel | 5,5 | 6,9 | 7,0 | 6,7 | 6,3 | 6,4 | 6,3 | 6,2 | 6,1 | 6,0 | 5,8 |
| Anhalt-Bitterfeld | 15,3 | 19,8 | 18,2 | 18,3 | 18,3 | 18,6 | 18,5 | 18,2 | 18,1 | 18,2 | 18,6 |
| Börde | 14,1 | 17,5 | 18,8 | 19,0 | 19,2 | 19,6 | 19,4 | 18,9 | 18,4 | 18,0 | 17,9 |
| Burgenlandkreis | 11,3 | 12,8 | 13,4 | 13,4 | 13,8 | 13,5 | 13,6 | 13,1 | 14,4 | 14,0 | 13,0 |
| Harz | 15,6 | 16,5 | 18,3 | 18,3 | 18,3 | 19,0 | 19,3 | 18,8 | 18,6 | 18,4 | 18,2 |
| Jerichower Land | 6,6 | 6,4 | 6,7 | 6,7 | 6,8 | 6,8 | 6,8 | 6,7 | 6,6 | 6,7 | 6,6 |
| Mansfeld-Südharz | 8,9 | 9,1 | 10,4 | 10,6 | 10,5 | 10,9 | 10,9 | 10,4 | 9,9 | 9,9 | 9,7 |
| Saalekreis | 17,2 | 18,6 | 18,7 | 18,5 | 18,5 | 18,6 | 18,6 | 18,8 | 18,7 | 18,8 | 18,7 |
| Salzlandkreis | 16,2 | 17,8 | 18,2 | 17,8 | 17,9 | 17,8 | 17,6 | 17,3 | 17,6 | 17,9 | 18,1 |
| Stendal | 5,2 | 6,5 | 6,7 | 6,7 | 6,7 | 6,7 | 6,4 | 6,3 | 6,2 | 6,3 | 6,3 |
| Wittenberg | 11,2 | 10,9 | 11,5 | 11,5 | 11,7 | 12,1 | 12,6 | 12,4 | 12,1 | 12,1 | 11,9 |
| Sachsen-Anhalt | 159,0 | 167,7 | 174,5 | 173,9 | 174,3 | 176,6 | 176,7 | 172,7 | 171,8 | 171,3 | 169,9 |
| Kreisfreie Städte | 31,9 | 24,9 | 26,6 | 26,4 | 26,3 | 26,6 | 26,6 | 25,8 | 24,9 | 25,0 | 24,9 |
| Landkreise | 127,1 | 142,7 | 147,9 | 147,5 | 148,1 | 150,0 | 150,0 | 146,9 | 146,8 | 146,2 | 144,9 |
| | Veränderung gegenüber dem Vorjahr um % | | | | | | | | | | |
| Dessau-Roßlau, Stadt | . | -2,4 | -0,8 | -0,3 | 0,7 | 4,5 | -1,6 | -0,9 | 2,3 | 3,1 | -1,6 |
| Halle (Saale), Stadt | . | -5,6 | 0,3 | -0,6 | -2,3 | 1,3 | 3,7 | -1,6 | -0,5 | 3,4 | 1,9 |
| Magdeburg, Landeshauptstadt | . | -0,2 | -0,1 | -1,4 | 0,1 | -0,9 | -0,9 | -5,5 | -9,4 | -4,1 | -1,5 |
| Altmarkkreis Salzwedel | . | 1,0 | -1,0 | -4,1 | -4,9 | 0,3 | -1,3 | -1,8 | -1,2 | -2,2 | -2,3 |
| Anhalt-Bitterfeld | . | -1,4 | -1,4 | 0,6 | -0,2 | 1,4 | -0,1 | -2,0 | -0,1 | 0,3 | 2,4 |
| Börde | . | 4,7 | 1,1 | 0,9 | 1,4 | 1,6 | -1,0 | -2,5 | -2,5 | -2,0 | -0,4 |
| Burgenlandkreis | . | 0,9 | 1,5 | 0,2 | 2,7 | -1,9 | 0,5 | -3,8 | 9,9 | -2,8 | -6,8 |
| Harz | . | -1,4 | 1,1 | 0,1 | 0,0 | 4,0 | 1,7 | -3,0 | -1,0 | -0,7 | -1,2 |
| Jerichower Land | . | -1,8 | -1,1 | 0,4 | 1,1 | -0,1 | -0,3 | -1,2 | -0,5 | 0,1 | -1,5 |
| Mansfeld-Südharz | . | 2,1 | -0,1 | 2,1 | -1,1 | 3,3 | 0,7 | -5,4 | -4,0 | -0,3 | -1,8 |
| Saalekreis | . | -1,0 | -1,3 | -1,0 | -0,2 | 0,7 | -0,3 | 1,1 | -0,3 | 0,4 | -0,5 |
| Salzlandkreis | . | 0,4 | -2,1 | -2,6 | 0,9 | -0,5 | -1,1 | -1,7 | 1,6 | 1,9 | 1,0 |
| Stendal | . | -2,6 | 1,8 | 0,0 | 1,0 | 0,2 | -4,2 | -2,1 | -1,0 | 0,4 | 0,3 |
| Wittenberg | . | -1,5 | -1,6 | -0,3 | 1,5 | 4,1 | 3,5 | -1,4 | -2,4 | 0,0 | -1,4 |
| Sachsen-Anhalt | . | -0,3 | -0,3 | -0,4 | 0,3 | 1,3 | 0,1 | -2,2 | -0,5 | -0,3 | -0,8 |
| Kreisfreie Städte | . | -2,4 | -0,2 | -0,9 | -0,5 | 1,2 | 0,3 | -3,1 | -3,4 | 0,4 | -0,5 |
| Landkreise | . | 0,0 | -0,3 | -0,3 | 0,4 | 1,3 | 0,0 | -2,1 | -0,0 | -0,4 | -0,9 |

Noch 2.4 Produzierendes Gewerbe ohne Baugewerbe

| Kreisfreie Stadt Landkreis Land | Arbeitnehmer/-innen | | | | | | | | | | |
|---------------------------------------|---|-------------|-------------|-------------|-------------|-------------|-------------|-------------|-------------|-------------|-------------|
| | 2000 | 2010 | 2015 | 2016 | 2017 | 2018 | 2019 | 2020 | 2021 | 2022 | 2023 |
| | Anteil an Sachsen-Anhalt in % | | | | | | | | | | |
| Dessau-Roßlau, Stadt | 5,3 | 4,0 | 4,0 | 4,0 | 4,0 | 4,2 | 4,1 | 4,2 | 4,3 | 4,4 | 4,4 |
| Halle (Saale), Stadt | 7,2 | 4,4 | 4,5 | 4,5 | 4,4 | 4,4 | 4,5 | 4,5 | 4,5 | 4,7 | 4,8 |
| Magdeburg, Landeshauptstadt | 7,6 | 6,5 | 6,8 | 6,7 | 6,7 | 6,5 | 6,5 | 6,3 | 5,7 | 5,5 | 5,4 |
| Altmarkkreis Salzwedel | 3,5 | 4,1 | 4,0 | 3,8 | 3,6 | 3,6 | 3,6 | 3,6 | 3,5 | 3,5 | 3,4 |
| Anhalt-Bitterfeld | 9,6 | 11,8 | 10,4 | 10,6 | 10,5 | 10,5 | 10,5 | 10,5 | 10,6 | 10,6 | 11,0 |
| Börde | 8,9 | 10,4 | 10,8 | 10,9 | 11,0 | 11,1 | 11,0 | 10,9 | 10,7 | 10,5 | 10,6 |
| Burgenlandkreis | 7,1 | 7,6 | 7,7 | 7,7 | 7,9 | 7,7 | 7,7 | 7,6 | 8,4 | 8,2 | 7,7 |
| Harz | 9,8 | 9,8 | 10,5 | 10,5 | 10,5 | 10,8 | 10,9 | 10,9 | 10,8 | 10,8 | 10,7 |
| Jerichower Land | 4,1 | 3,8 | 3,8 | 3,9 | 3,9 | 3,8 | 3,8 | 3,9 | 3,9 | 3,9 | 3,9 |
| Mansfeld-Südharz | 5,6 | 5,4 | 6,0 | 6,1 | 6,0 | 6,2 | 6,2 | 6,0 | 5,8 | 5,8 | 5,7 |
| Saalekreis | 10,9 | 11,1 | 10,7 | 10,7 | 10,6 | 10,6 | 10,5 | 10,9 | 10,9 | 11,0 | 11,0 |
| Salzlandkreis | 10,2 | 10,6 | 10,5 | 10,2 | 10,3 | 10,1 | 10,0 | 10,0 | 10,2 | 10,5 | 10,7 |
| Stendal | 3,3 | 3,9 | 3,8 | 3,8 | 3,9 | 3,8 | 3,6 | 3,7 | 3,6 | 3,7 | 3,7 |
| Wittenberg | 7,0 | 6,5 | 6,6 | 6,6 | 6,7 | 6,9 | 7,1 | 7,2 | 7,0 | 7,1 | 7,0 |
| Sachsen-Anhalt | 100 | 100 | 100 | 100 | 100 | 100 | 100 | 100 | 100 | 100 | 100 |
| Kreisfreie Städte | 20,1 | 14,9 | 15,3 | 15,2 | 15,1 | 15,0 | 15,1 | 15,0 | 14,5 | 14,6 | 14,7 |
| Landkreise | 79,9 | 85,1 | 84,7 | 84,8 | 84,9 | 85,0 | 84,9 | 85,0 | 85,5 | 85,4 | 85,3 |
| | Anteil an den Wirtschaftsbereichen insgesamt in % | | | | | | | | | | |
| Dessau-Roßlau, Stadt | 18,5 | 16,1 | 18,0 | 18,1 | 18,1 | 18,9 | 18,6 | 18,8 | 19,2 | 19,7 | 19,3 |
| Halle (Saale), Stadt | 8,6 | 6,3 | 6,8 | 6,7 | 6,5 | 6,6 | 6,7 | 6,6 | 6,6 | 6,7 | 6,8 |
| Magdeburg, Landeshauptstadt | 9,2 | 8,5 | 9,4 | 9,1 | 9,1 | 8,9 | 8,9 | 8,4 | 7,6 | 7,2 | 7,0 |
| Altmarkkreis Salzwedel | 16,1 | 20,6 | 21,3 | 20,4 | 19,7 | 19,8 | 19,7 | 19,6 | 19,5 | 19,2 | 19,1 |
| Anhalt-Bitterfeld | 22,8 | 29,7 | 28,9 | 29,2 | 28,7 | 28,9 | 28,9 | 28,6 | 28,5 | 28,5 | 29,5 |
| Börde | 21,4 | 27,1 | 28,8 | 28,9 | 28,7 | 28,7 | 28,2 | 27,6 | 26,6 | 26,3 | 26,3 |
| Burgenlandkreis | 15,7 | 19,7 | 20,4 | 20,2 | 20,4 | 20,1 | 20,2 | 19,8 | 21,5 | 20,8 | 19,7 |
| Harz | 17,3 | 19,7 | 21,9 | 21,8 | 21,8 | 22,7 | 23,2 | 22,9 | 22,8 | 22,5 | 22,2 |
| Jerichower Land | 18,1 | 18,2 | 20,0 | 20,0 | 20,1 | 20,1 | 20,0 | 19,8 | 19,6 | 19,6 | 19,5 |
| Mansfeld-Südharz | 16,2 | 18,9 | 22,4 | 22,7 | 22,2 | 22,7 | 23,0 | 22,2 | 21,5 | 21,5 | 21,3 |
| Saalekreis | 21,8 | 24,4 | 24,2 | 24,3 | 24,0 | 24,2 | 24,0 | 24,4 | 24,3 | 24,5 | 24,4 |
| Salzlandkreis | 21,1 | 23,3 | 25,2 | 24,5 | 24,6 | 24,6 | 24,5 | 24,3 | 24,8 | 25,3 | 25,6 |
| Stendal | 11,0 | 14,6 | 15,6 | 15,6 | 15,7 | 16,0 | 15,4 | 15,4 | 15,2 | 15,2 | 15,3 |
| Wittenberg | 21,5 | 23,2 | 24,4 | 24,2 | 24,2 | 24,9 | 25,7 | 25,6 | 25,2 | 25,1 | 24,6 |
| Sachsen-Anhalt | 16,1 | 18,1 | 19,2 | 19,0 | 19,0 | 19,1 | 19,1 | 18,9 | 18,8 | 18,6 | 18,5 |
| Kreisfreie Städte | 10,3 | 8,7 | 9,5 | 9,4 | 9,3 | 9,3 | 9,3 | 9,1 | 8,7 | 8,6 | 8,6 |
| Landkreise | 18,8 | 22,3 | 23,5 | 23,4 | 23,3 | 23,5 | 23,6 | 23,3 | 23,3 | 23,2 | 23,1 |

2.5 Verarbeitendes Gewerbe

| Kreisfreie Stadt Landkreis Land | Arbeitnehmer/-innen | | | | | | | | | | |
|---------------------------------------|--|--------------|--------------|--------------|--------------|--------------|--------------|--------------|--------------|--------------|--------------|
| | 2000 | 2010 | 2015 | 2016 | 2017 | 2018 | 2019 | 2020 | 2021 | 2022 | 2023 |
| | 1 000 Personen | | | | | | | | | | |
| Dessau-Roßlau, Stadt | 7,4 | 6,1 | 6,4 | 6,4 | 6,5 | 6,8 | 6,7 | 6,6 | 6,8 | 7,0 | 6,9 |
| Halle (Saale), Stadt | 7,7 | 5,3 | 5,5 | 5,6 | 5,7 | 5,8 | 6,0 | 6,0 | 6,0 | 6,3 | 6,5 |
| Magdeburg, Landeshauptstadt | 9,5 | 8,8 | 9,8 | 9,7 | 9,6 | 9,5 | 9,4 | 8,8 | 7,8 | 7,3 | 7,2 |
| Altmarkkreis Salzwedel | 4,7 | 6,1 | 6,1 | 5,8 | 5,4 | 5,5 | 5,4 | 5,3 | 5,2 | 5,0 | 4,9 |
| Anhalt-Bitterfeld | 13,3 | 18,6 | 16,3 | 16,4 | 16,4 | 16,6 | 16,6 | 16,3 | 16,4 | 16,5 | 16,8 |
| Börde | 12,6 | 16,1 | 17,5 | 17,7 | 18,0 | 18,3 | 18,1 | 17,6 | 17,1 | 16,8 | 16,7 |
| Burgenlandkreis | 8,7 | 10,4 | 10,9 | 11,1 | 11,5 | 11,4 | 11,4 | 11,0 | 12,4 | 12,1 | 11,2 |
| Harz | 13,7 | 15,1 | 16,6 | 16,2 | 16,5 | 17,3 | 17,7 | 17,2 | 16,9 | 16,7 | 16,8 |
| Jerichower Land | 5,8 | 5,8 | 5,9 | 5,9 | 6,0 | 6,0 | 6,0 | 5,9 | 5,9 | 5,9 | 5,8 |
| Mansfeld-Südharz | 7,7 | 8,3 | 9,6 | 9,8 | 9,7 | 10,0 | 10,0 | 9,4 | 9,0 | 8,9 | 8,8 |
| Saalekreis | 13,8 | 15,1 | 15,3 | 15,2 | 14,9 | 14,9 | 14,9 | 15,0 | 14,9 | 15,0 | 14,9 |
| Salzlandkreis | 13,7 | 15,7 | 16,2 | 15,7 | 15,9 | 15,8 | 15,5 | 15,3 | 15,5 | 15,7 | 15,8 |
| Stendal | 4,5 | 6,0 | 6,1 | 6,1 | 6,1 | 6,1 | 5,9 | 5,7 | 5,7 | 5,7 | 5,7 |
| Wittenberg | 10,2 | 10,2 | 10,7 | 10,6 | 10,8 | 11,3 | 11,7 | 11,6 | 11,2 | 11,2 | 11,1 |
| Sachsen-Anhalt | 133,2 | 147,3 | 153,0 | 152,3 | 153,0 | 155,3 | 155,2 | 151,9 | 150,8 | 150,1 | 149,0 |
| Kreisfreie Städte | 24,6 | 20,1 | 21,8 | 21,7 | 21,8 | 22,0 | 22,1 | 21,5 | 20,6 | 20,6 | 20,5 |
| Landkreise | 108,6 | 127,2 | 131,2 | 130,6 | 131,2 | 133,2 | 133,2 | 130,4 | 130,3 | 129,6 | 128,5 |
| | Veränderung gegenüber dem Vorjahr um % | | | | | | | | | | |
| Dessau-Roßlau, Stadt | . | -2,5 | -0,6 | -0,1 | 1,1 | 4,6 | -1,6 | -1,0 | 2,4 | 3,1 | -1,7 |
| Halle (Saale), Stadt | . | -1,4 | -0,7 | 1,2 | 0,6 | 2,2 | 4,3 | -0,0 | 0,0 | 4,0 | 3,1 |
| Magdeburg, Landeshauptstadt | . | -0,4 | 0,5 | -1,5 | -0,4 | -1,7 | -1,1 | -5,7 | -11,9 | -6,0 | -1,9 |
| Altmarkkreis Salzwedel | . | 1,1 | -1,3 | -4,3 | -6,3 | 0,3 | -1,5 | -1,4 | -1,8 | -3,4 | -2,8 |
| Anhalt-Bitterfeld | . | -1,1 | -5,3 | 0,7 | -0,3 | 1,2 | -0,2 | -1,7 | 0,4 | 0,6 | 2,4 |
| Börde | . | 5,3 | 1,3 | 1,0 | 1,4 | 2,2 | -1,2 | -2,7 | -2,9 | -1,9 | -0,5 |
| Burgenlandkreis | . | 1,2 | 0,8 | 1,8 | 3,4 | -0,7 | 0,4 | -3,6 | 12,3 | -1,9 | -7,7 |
| Harz | . | -1,4 | 1,3 | -2,3 | 2,0 | 4,5 | 2,4 | -3,0 | -1,4 | -1,2 | 0,3 |
| Jerichower Land | . | -1,5 | -1,1 | 0,6 | 1,2 | 0,4 | 0,5 | -1,2 | -0,6 | -0,2 | -1,5 |
| Mansfeld-Südharz | . | 2,8 | -0,2 | 2,3 | -0,8 | 2,9 | -0,1 | -5,7 | -4,6 | -0,7 | -2,1 |
| Saalekreis | . | -1,6 | -0,6 | -0,9 | -1,7 | 0,2 | -0,6 | 1,2 | -0,7 | 0,5 | -0,5 |
| Salzlandkreis | . | 1,0 | -2,4 | -2,8 | 1,1 | -0,6 | -1,7 | -1,6 | 1,6 | 1,0 | 1,0 |
| Stendal | . | -2,7 | 1,1 | 0,0 | 0,7 | -0,3 | -4,5 | -2,4 | -1,0 | 0,3 | -0,1 |
| Wittenberg | . | -1,5 | -1,7 | -0,6 | 1,4 | 4,4 | 3,8 | -1,3 | -2,6 | -0,1 | -1,4 |
| Sachsen-Anhalt | . | 0,0 | -0,8 | -0,4 | 0,4 | 1,5 | -0,0 | -2,2 | -0,7 | -0,5 | -0,8 |
| Kreisfreie Städte | . | -1,3 | -0,1 | -0,4 | 0,3 | 1,2 | 0,1 | -2,7 | -4,1 | -0,1 | -0,3 |
| Landkreise | . | 0,2 | -0,9 | -0,4 | 0,5 | 1,5 | -0,1 | -2,1 | -0,1 | -0,5 | -0,8 |

Noch 2.5 Verarbeitendes Gewerbe

| Kreisfreie Stadt Landkreis Land | Arbeitnehmer/-innen | | | | | | | | | | |
|---------------------------------------|---|-------------|-------------|-------------|-------------|-------------|-------------|-------------|-------------|-------------|-------------|
| | 2000 | 2010 | 2015 | 2016 | 2017 | 2018 | 2019 | 2020 | 2021 | 2022 | 2023 |
| | Anteil an Sachsen-Anhalt in % | | | | | | | | | | |
| Dessau-Roßlau, Stadt | 5,6 | 4,1 | 4,2 | 4,2 | 4,2 | 4,4 | 4,3 | 4,4 | 4,5 | 4,7 | 4,6 |
| Halle (Saale), Stadt | 5,8 | 3,6 | 3,6 | 3,7 | 3,7 | 3,7 | 3,9 | 4,0 | 4,0 | 4,2 | 4,3 |
| Magdeburg, Landeshauptstadt | 7,1 | 6,0 | 6,4 | 6,4 | 6,3 | 6,1 | 6,0 | 5,8 | 5,2 | 4,9 | 4,8 |
| Altmarkkreis Salzwedel | 3,5 | 4,1 | 4,0 | 3,8 | 3,6 | 3,5 | 3,5 | 3,5 | 3,5 | 3,4 | 3,3 |
| Anhalt-Bitterfeld | 10,0 | 12,6 | 10,7 | 10,8 | 10,7 | 10,7 | 10,7 | 10,7 | 10,8 | 11,0 | 11,3 |
| Börde | 9,4 | 11,0 | 11,5 | 11,6 | 11,7 | 11,8 | 11,7 | 11,6 | 11,4 | 11,2 | 11,2 |
| Burgenlandkreis | 6,6 | 7,0 | 7,1 | 7,3 | 7,5 | 7,3 | 7,4 | 7,3 | 8,2 | 8,1 | 7,5 |
| Harz | 10,3 | 10,2 | 10,9 | 10,6 | 10,8 | 11,1 | 11,4 | 11,3 | 11,2 | 11,1 | 11,3 |
| Jerichower Land | 4,4 | 3,9 | 3,8 | 3,9 | 3,9 | 3,9 | 3,9 | 3,9 | 3,9 | 3,9 | 3,9 |
| Mansfeld-Südharz | 5,8 | 5,6 | 6,3 | 6,4 | 6,4 | 6,5 | 6,4 | 6,2 | 6,0 | 6,0 | 5,9 |
| Saalekreis | 10,3 | 10,3 | 10,0 | 10,0 | 9,8 | 9,6 | 9,6 | 9,9 | 9,9 | 10,0 | 10,0 |
| Salzlandkreis | 10,3 | 10,6 | 10,6 | 10,3 | 10,4 | 10,2 | 10,0 | 10,1 | 10,3 | 10,4 | 10,6 |
| Stendal | 3,4 | 4,1 | 4,0 | 4,0 | 4,0 | 3,9 | 3,8 | 3,8 | 3,8 | 3,8 | 3,8 |
| Wittenberg | 7,6 | 6,9 | 7,0 | 7,0 | 7,1 | 7,3 | 7,5 | 7,6 | 7,5 | 7,5 | 7,4 |
| Sachsen-Anhalt | 100 | 100 | 100 | 100 | 100 | 100 | 100 | 100 | 100 | 100 | 100 |
| Kreisfreie Städte | 18,5 | 13,7 | 14,3 | 14,3 | 14,2 | 14,2 | 14,2 | 14,1 | 13,6 | 13,7 | 13,8 |
| Landkreise | 81,5 | 86,3 | 85,7 | 85,7 | 85,8 | 85,8 | 85,8 | 85,9 | 86,4 | 86,3 | 86,2 |
| | Anteil an den Wirtschaftsbereichen insgesamt in % | | | | | | | | | | |
| Dessau-Roßlau, Stadt | 16,4 | 14,7 | 16,6 | 16,6 | 16,7 | 17,4 | 17,2 | 17,3 | 17,7 | 18,2 | 17,8 |
| Halle (Saale), Stadt | 5,8 | 4,5 | 4,8 | 4,8 | 4,9 | 4,9 | 5,1 | 5,1 | 5,1 | 5,2 | 5,4 |
| Magdeburg, Landeshauptstadt | 7,2 | 6,8 | 7,8 | 7,6 | 7,5 | 7,3 | 7,3 | 6,9 | 6,0 | 5,6 | 5,4 |
| Altmarkkreis Salzwedel | 13,7 | 18,1 | 18,6 | 17,8 | 16,9 | 17,0 | 16,8 | 16,8 | 16,7 | 16,2 | 16,0 |
| Anhalt-Bitterfeld | 19,8 | 27,8 | 25,8 | 26,1 | 25,7 | 25,9 | 25,9 | 25,6 | 25,7 | 25,7 | 26,6 |
| Börde | 19,0 | 25,0 | 26,9 | 26,9 | 26,8 | 26,9 | 26,4 | 25,8 | 24,7 | 24,5 | 24,5 |
| Burgenlandkreis | 12,1 | 16,0 | 16,6 | 16,7 | 16,9 | 16,9 | 16,9 | 16,6 | 18,5 | 18,0 | 16,9 |
| Harz | 15,3 | 18,0 | 19,9 | 19,4 | 19,7 | 20,6 | 21,2 | 21,0 | 20,8 | 20,5 | 20,5 |
| Jerichower Land | 16,1 | 16,5 | 17,5 | 17,6 | 17,7 | 17,8 | 17,8 | 17,6 | 17,4 | 17,4 | 17,2 |
| Mansfeld-Südharz | 14,0 | 17,2 | 20,6 | 21,0 | 20,5 | 20,9 | 21,1 | 20,3 | 19,5 | 19,4 | 19,2 |
| Saalekreis | 17,4 | 19,9 | 19,8 | 19,9 | 19,4 | 19,4 | 19,2 | 19,6 | 19,4 | 19,6 | 19,5 |
| Salzlandkreis | 17,9 | 20,5 | 22,4 | 21,7 | 21,8 | 21,7 | 21,5 | 21,4 | 21,9 | 22,1 | 22,4 |
| Stendal | 9,6 | 13,4 | 14,3 | 14,3 | 14,4 | 14,6 | 14,0 | 13,9 | 13,7 | 13,8 | 13,8 |
| Wittenberg | 19,6 | 21,6 | 22,6 | 22,4 | 22,4 | 23,2 | 24,0 | 23,9 | 23,5 | 23,3 | 22,9 |
| Sachsen-Anhalt | 13,5 | 15,9 | 16,8 | 16,7 | 16,6 | 16,8 | 16,8 | 16,6 | 16,5 | 16,3 | 16,2 |
| Kreisfreie Städte | 7,9 | 7,0 | 7,8 | 7,7 | 7,7 | 7,7 | 7,7 | 7,5 | 7,2 | 7,1 | 7,0 |
| Landkreise | 16,1 | 19,9 | 20,8 | 20,7 | 20,6 | 20,9 | 20,9 | 20,7 | 20,7 | 20,6 | 20,5 |

2.6 Baugewerbe

| Kreisfreie Stadt Landkreis Land | Arbeitnehmer/-innen | | | | | | | | | | |
|---------------------------------------|--|-------------|-------------|-------------|-------------|-------------|-------------|-------------|-------------|-------------|-------------|
| | 2000 | 2010 | 2015 | 2016 | 2017 | 2018 | 2019 | 2020 | 2021 | 2022 | 2023 |
| | 1 000 Personen | | | | | | | | | | |
| Dessau-Roßlau, Stadt | 4,6 | 2,3 | 2,4 | 2,4 | 2,3 | 2,3 | 2,4 | 2,4 | 2,2 | 2,1 | 2,2 |
| Halle (Saale), Stadt | 11,2 | 5,2 | 5,3 | 5,5 | 5,5 | 5,6 | 5,5 | 5,3 | 5,2 | 5,2 | 5,2 |
| Magdeburg, Landeshauptstadt | 14,1 | 7,1 | 6,0 | 6,1 | 6,3 | 6,5 | 6,6 | 6,8 | 7,2 | 7,1 | 7,1 |
| Altmarkkreis Salzwedel | 4,7 | 2,5 | 2,7 | 2,6 | 2,6 | 2,6 | 2,6 | 2,6 | 2,6 | 2,6 | 2,6 |
| Anhalt-Bitterfeld | 8,9 | 3,8 | 3,7 | 3,6 | 3,6 | 3,6 | 3,7 | 3,8 | 3,7 | 3,6 | 3,5 |
| Börde | 9,2 | 4,7 | 4,5 | 4,3 | 4,4 | 4,3 | 4,4 | 4,4 | 4,4 | 4,3 | 4,2 |
| Burgenlandkreis | 9,9 | 5,3 | 5,5 | 5,5 | 5,4 | 5,5 | 5,5 | 5,6 | 5,6 | 5,8 | 5,5 |
| Harz | 11,6 | 6,9 | 6,6 | 6,5 | 6,5 | 6,4 | 6,1 | 6,1 | 6,1 | 6,0 | 5,9 |
| Jerichower Land | 5,0 | 3,8 | 3,6 | 3,6 | 3,3 | 3,4 | 3,5 | 3,4 | 3,4 | 3,3 | 3,1 |
| Mansfeld-Südharz | 8,3 | 4,1 | 3,8 | 3,8 | 3,8 | 3,9 | 3,9 | 3,9 | 3,8 | 3,8 | 3,7 |
| Saalekreis | 12,6 | 7,3 | 6,7 | 6,7 | 6,8 | 6,7 | 6,8 | 6,9 | 6,8 | 6,7 | 6,6 |
| Salzlandkreis | 9,8 | 5,1 | 4,8 | 4,7 | 4,7 | 4,6 | 4,6 | 4,8 | 4,6 | 4,6 | 4,5 |
| Stendal | 7,6 | 3,8 | 3,8 | 3,8 | 3,9 | 3,9 | 3,9 | 3,9 | 4,0 | 4,1 | 4,0 |
| Wittenberg | 7,2 | 3,8 | 3,9 | 3,9 | 3,9 | 3,9 | 3,9 | 3,9 | 3,8 | 3,6 | 3,5 |
| Sachsen-Anhalt | 124,7 | 65,7 | 63,3 | 63,0 | 63,1 | 63,2 | 63,3 | 63,7 | 63,3 | 62,7 | 61,7 |
| Kreisfreie Städte | 29,9 | 14,6 | 13,8 | 14,0 | 14,1 | 14,3 | 14,5 | 14,4 | 14,6 | 14,4 | 14,5 |
| Landkreise | 94,9 | 51,1 | 49,5 | 49,0 | 49,0 | 48,9 | 48,8 | 49,2 | 48,7 | 48,4 | 47,2 |
| | Veränderung gegenüber dem Vorjahr um % | | | | | | | | | | |
| Dessau-Roßlau, Stadt | . | 0,1 | -0,1 | -1,8 | -4,9 | 0,1 | 5,3 | -0,9 | -5,6 | -4,2 | 1,2 |
| Halle (Saale), Stadt | . | -4,1 | 1,3 | 3,0 | 1,0 | 1,0 | -1,9 | -4,3 | -1,5 | -0,1 | 1,1 |
| Magdeburg, Landeshauptstadt | . | -3,0 | -3,2 | 2,5 | 2,0 | 2,8 | 2,3 | 3,3 | 4,9 | -1,0 | 0,4 |
| Altmarkkreis Salzwedel | . | -1,5 | 0,9 | -1,8 | -2,2 | -0,3 | 0,9 | 0,9 | 0,7 | -0,4 | -1,9 |
| Anhalt-Bitterfeld | . | 3,1 | -4,6 | -2,1 | 0,5 | 1,0 | 1,3 | 2,3 | -2,6 | -1,4 | -2,5 |
| Börde | . | 0,9 | -4,1 | -4,2 | 1,1 | -1,4 | 0,6 | 0,4 | 0,9 | -3,1 | -3,0 |
| Burgenlandkreis | . | 3,9 | 1,3 | 0,8 | -1,4 | 1,6 | 0,1 | 0,5 | 0,4 | 3,1 | -4,2 |
| Harz | . | 0,8 | -0,9 | -1,7 | 1,3 | -2,7 | -4,6 | 0,5 | -0,9 | -0,6 | -1,6 |
| Jerichower Land | . | 7,5 | 0,5 | -0,2 | -6,5 | 1,7 | 2,1 | -2,0 | -1,6 | -0,2 | -6,4 |
| Mansfeld-Südharz | . | 3,7 | -4,0 | 0,2 | 0,2 | 2,8 | -1,0 | -0,2 | -0,8 | -1,2 | -1,7 |
| Saalekreis | . | 3,7 | -0,0 | -1,3 | 1,7 | -1,0 | 0,7 | 2,2 | -2,2 | -1,6 | -0,5 |
| Salzlandkreis | . | 1,6 | -3,2 | -1,6 | -0,3 | -0,9 | 0,3 | 4,2 | -4,9 | -0,1 | -1,3 |
| Stendal | . | 1,1 | -1,6 | -0,3 | 2,7 | 0,6 | -0,9 | 0,6 | 2,5 | 0,7 | -1,6 |
| Wittenberg | . | -0,2 | -0,9 | 1,7 | 0,2 | -1,1 | -0,4 | -0,8 | -2,3 | -4,0 | -2,4 |
| Sachsen-Anhalt | . | 1,1 | -1,3 | -0,4 | 0,1 | 0,2 | 0,0 | 0,6 | -0,6 | -0,8 | -1,6 |
| Kreisfreie Städte | . | -2,9 | -1,0 | 1,9 | 0,4 | 1,7 | 1,2 | -0,3 | 0,9 | -1,2 | 0,8 |
| Landkreise | . | 2,3 | -1,5 | -1,0 | -0,0 | -0,2 | -0,3 | 0,9 | -1,1 | -0,7 | -2,3 |

Noch 2.6 Baugewerbe

| Kreisfreie Stadt Landkreis Land | Arbeitnehmer/-innen | | | | | | | | | | |
|---------------------------------------|---|------------|------------|------------|------------|------------|------------|------------|------------|------------|------------|
| | 2000 | 2010 | 2015 | 2016 | 2017 | 2018 | 2019 | 2020 | 2021 | 2022 | 2023 |
| | Anteil an Sachsen-Anhalt in % | | | | | | | | | | |
| Dessau-Roßlau, Stadt | 3,7 | 3,5 | 3,8 | 3,8 | 3,6 | 3,6 | 3,8 | 3,7 | 3,5 | 3,4 | 3,5 |
| Halle (Saale), Stadt | 9,0 | 7,9 | 8,4 | 8,7 | 8,8 | 8,8 | 8,7 | 8,2 | 8,2 | 8,2 | 8,5 |
| Magdeburg, Landeshauptstadt | 11,3 | 10,8 | 9,5 | 9,8 | 9,9 | 10,2 | 10,4 | 10,7 | 11,3 | 11,3 | 11,5 |
| Altmarkkreis Salzwedel | 3,8 | 3,8 | 4,3 | 4,2 | 4,1 | 4,1 | 4,1 | 4,1 | 4,2 | 4,2 | 4,2 |
| Anhalt-Bitterfeld | 7,1 | 5,8 | 5,8 | 5,7 | 5,7 | 5,7 | 5,8 | 5,9 | 5,8 | 5,8 | 5,7 |
| Börde | 7,3 | 7,1 | 7,2 | 6,9 | 7,0 | 6,9 | 6,9 | 6,9 | 7,0 | 6,8 | 6,7 |
| Burgenlandkreis | 7,9 | 8,0 | 8,7 | 8,8 | 8,6 | 8,7 | 8,7 | 8,7 | 8,8 | 9,2 | 8,9 |
| Harz | 9,3 | 10,5 | 10,4 | 10,2 | 10,4 | 10,1 | 9,6 | 9,6 | 9,6 | 9,6 | 9,6 |
| Jerichower Land | 4,0 | 5,8 | 5,7 | 5,7 | 5,3 | 5,4 | 5,5 | 5,3 | 5,3 | 5,3 | 5,1 |
| Mansfeld-Südharz | 6,7 | 6,3 | 6,0 | 6,0 | 6,0 | 6,2 | 6,1 | 6,0 | 6,0 | 6,0 | 6,0 |
| Saalekreis | 10,1 | 11,2 | 10,7 | 10,6 | 10,7 | 10,6 | 10,7 | 10,9 | 10,7 | 10,6 | 10,7 |
| Salzlandkreis | 7,9 | 7,7 | 7,5 | 7,4 | 7,4 | 7,3 | 7,3 | 7,6 | 7,3 | 7,3 | 7,4 |
| Stendal | 6,1 | 5,8 | 6,1 | 6,1 | 6,2 | 6,2 | 6,2 | 6,2 | 6,4 | 6,5 | 6,5 |
| Wittenberg | 5,8 | 5,8 | 6,1 | 6,2 | 6,2 | 6,2 | 6,1 | 6,0 | 5,9 | 5,8 | 5,7 |
| Sachsen-Anhalt | 100 | 100 | 100 | 100 | 100 | 100 | 100 | 100 | 100 | 100 | 100 |
| Kreisfreie Städte | 23,9 | 22,2 | 21,7 | 22,2 | 22,3 | 22,6 | 22,9 | 22,7 | 23,0 | 22,9 | 23,5 |
| Landkreise | 76,1 | 77,8 | 78,3 | 77,8 | 77,7 | 77,4 | 77,1 | 77,3 | 77,0 | 77,1 | 76,5 |
| | Anteil an den Wirtschaftsbereichen insgesamt in % | | | | | | | | | | |
| Dessau-Roßlau, Stadt | 10,1 | 5,5 | 6,3 | 6,2 | 5,9 | 5,8 | 6,2 | 6,2 | 5,8 | 5,6 | 5,6 |
| Halle (Saale), Stadt | 8,5 | 4,4 | 4,6 | 4,7 | 4,8 | 4,8 | 4,6 | 4,4 | 4,4 | 4,3 | 4,3 |
| Magdeburg, Landeshauptstadt | 10,6 | 5,5 | 4,8 | 4,8 | 4,9 | 5,0 | 5,1 | 5,3 | 5,5 | 5,4 | 5,4 |
| Altmarkkreis Salzwedel | 13,9 | 7,4 | 8,3 | 8,1 | 8,0 | 8,0 | 8,1 | 8,3 | 8,5 | 8,5 | 8,5 |
| Anhalt-Bitterfeld | 13,2 | 5,7 | 5,8 | 5,7 | 5,6 | 5,7 | 5,7 | 5,9 | 5,8 | 5,7 | 5,6 |
| Börde | 13,9 | 7,2 | 7,0 | 6,6 | 6,6 | 6,4 | 6,3 | 6,4 | 6,4 | 6,2 | 6,1 |
| Burgenlandkreis | 13,7 | 8,1 | 8,3 | 8,3 | 8,0 | 8,2 | 8,2 | 8,4 | 8,3 | 8,6 | 8,3 |
| Harz | 12,9 | 8,2 | 7,9 | 7,7 | 7,8 | 7,6 | 7,3 | 7,5 | 7,4 | 7,4 | 7,2 |
| Jerichower Land | 13,7 | 11,0 | 10,7 | 10,7 | 9,9 | 10,1 | 10,3 | 10,1 | 9,9 | 9,9 | 9,3 |
| Mansfeld-Südharz | 15,2 | 8,5 | 8,1 | 8,1 | 8,0 | 8,1 | 8,1 | 8,3 | 8,3 | 8,2 | 8,1 |
| Saalekreis | 15,9 | 9,6 | 8,7 | 8,7 | 8,8 | 8,7 | 8,7 | 9,0 | 8,8 | 8,7 | 8,6 |
| Salzlandkreis | 12,8 | 6,6 | 6,6 | 6,5 | 6,4 | 6,4 | 6,4 | 6,8 | 6,5 | 6,5 | 6,4 |
| Stendal | 16,0 | 8,5 | 9,0 | 8,9 | 9,2 | 9,4 | 9,4 | 9,6 | 9,8 | 9,9 | 9,7 |
| Wittenberg | 13,8 | 8,1 | 8,2 | 8,3 | 8,2 | 8,0 | 8,0 | 8,0 | 7,9 | 7,5 | 7,3 |
| Sachsen-Anhalt | 12,7 | 7,1 | 7,0 | 6,9 | 6,9 | 6,9 | 6,9 | 7,0 | 6,9 | 6,8 | 6,7 |
| Kreisfreie Städte | 9,6 | 5,1 | 4,9 | 5,0 | 5,0 | 5,0 | 5,1 | 5,1 | 5,1 | 5,0 | 5,0 |
| Landkreise | 14,0 | 8,0 | 7,9 | 7,8 | 7,7 | 7,7 | 7,7 | 7,8 | 7,7 | 7,7 | 7,5 |

2.7 Dienstleistungsbereiche

| Kreisfreie Stadt Landkreis Land | Arbeitnehmer/-innen | | | | | | | | | | |
|---------------------------------------|--|--------------|--------------|--------------|--------------|--------------|--------------|--------------|--------------|--------------|--------------|
| | 2000 | 2010 | 2015 | 2016 | 2017 | 2018 | 2019 | 2020 | 2021 | 2022 | 2023 |
| | 1 000 Personen | | | | | | | | | | |
| Dessau-Roßlau, Stadt | 32,2 | 32,1 | 29,1 | 29,0 | 29,2 | 29,0 | 29,0 | 28,5 | 28,4 | 28,4 | 28,8 |
| Halle (Saale), Stadt | 109,2 | 104,5 | 101,7 | 102,7 | 103,1 | 103,5 | 104,7 | 105,2 | 105,8 | 106,7 | 106,6 |
| Magdeburg, Landeshauptstadt | 106,1 | 111,5 | 107,6 | 109,6 | 110,5 | 111,1 | 111,1 | 110,6 | 112,0 | 114,6 | 115,8 |
| Altmarkkreis Salzwedel | 21,8 | 22,2 | 21,1 | 21,6 | 21,6 | 21,3 | 21,3 | 21,0 | 20,9 | 20,8 | 20,6 |
| Anhalt-Bitterfeld | 40,6 | 41,5 | 39,6 | 39,3 | 40,2 | 40,5 | 40,3 | 40,1 | 40,4 | 40,7 | 39,8 |
| Börde | 40,0 | 40,2 | 39,6 | 40,2 | 41,1 | 42,1 | 42,8 | 43,0 | 44,3 | 44,2 | 44,1 |
| Burgenlandkreis | 49,3 | 45,4 | 45,4 | 46,3 | 47,2 | 47,0 | 47,0 | 46,2 | 45,7 | 46,2 | 46,4 |
| Harz | 59,8 | 58,5 | 56,8 | 57,5 | 57,5 | 57,0 | 56,7 | 55,6 | 55,4 | 55,9 | 56,5 |
| Jerichower Land | 23,0 | 23,2 | 21,8 | 21,8 | 22,2 | 22,2 | 22,4 | 22,3 | 22,7 | 22,7 | 22,8 |
| Mansfeld-Südharz | 35,9 | 33,5 | 31,0 | 31,1 | 31,8 | 31,9 | 31,5 | 31,2 | 31,3 | 31,4 | 31,1 |
| Saalekreis | 47,1 | 48,5 | 50,2 | 49,4 | 50,1 | 50,1 | 50,5 | 49,7 | 50,1 | 49,9 | 50,1 |
| Salzlandkreis | 48,9 | 52,1 | 48,0 | 48,7 | 48,9 | 49,0 | 48,7 | 48,0 | 47,6 | 47,2 | 46,9 |
| Stendal | 32,1 | 32,3 | 30,1 | 30,2 | 30,0 | 29,4 | 29,5 | 28,9 | 29,1 | 29,1 | 29,2 |
| Wittenberg | 30,9 | 30,7 | 30,1 | 30,4 | 30,9 | 30,9 | 30,6 | 30,4 | 30,2 | 30,7 | 31,2 |
| Sachsen-Anhalt | 676,7 | 676,2 | 651,9 | 657,7 | 664,2 | 665,0 | 665,7 | 660,9 | 664,0 | 668,5 | 669,8 |
| Kreisfreie Städte | 247,5 | 248,1 | 238,4 | 241,3 | 242,8 | 243,7 | 244,7 | 244,3 | 246,2 | 249,7 | 251,2 |
| Landkreise | 429,2 | 428,1 | 413,6 | 416,4 | 421,4 | 421,3 | 421,0 | 416,6 | 417,8 | 418,8 | 418,6 |
| | Veränderung gegenüber dem Vorjahr um % | | | | | | | | | | |
| Dessau-Roßlau, Stadt | 1,2 | 0,6 | -0,9 | -0,4 | 0,8 | -0,5 | -0,3 | -1,7 | -0,1 | 0,0 | 1,4 |
| Halle (Saale), Stadt | 0,6 | 0,3 | 0,3 | 1,0 | 0,4 | 0,4 | 1,1 | 0,5 | 0,6 | 0,8 | -0,1 |
| Magdeburg, Landeshauptstadt | 2,1 | -1,0 | -0,2 | 1,8 | 0,8 | 0,5 | -0,1 | -0,4 | 1,2 | 2,3 | 1,1 |
| Altmarkkreis Salzwedel | -1,3 | 2,1 | -1,0 | 2,5 | -0,3 | -1,1 | -0,0 | -1,4 | -0,7 | -0,3 | -1,3 |
| Anhalt-Bitterfeld | -1,4 | 2,3 | -1,4 | -0,7 | 2,1 | 0,7 | -0,5 | -0,5 | 0,8 | 0,8 | -2,2 |
| Börde | 1,2 | 1,7 | -0,6 | 1,6 | 2,3 | 2,3 | 1,7 | 0,5 | 3,2 | -0,4 | -0,1 |
| Burgenlandkreis | -0,0 | -0,6 | 0,9 | 2,0 | 1,9 | -0,2 | -0,2 | -1,6 | -1,0 | 1,1 | 0,3 |
| Harz | 0,8 | 0,2 | 0,6 | 1,2 | 0,1 | -0,9 | -0,6 | -1,8 | -0,5 | 1,0 | 1,0 |
| Jerichower Land | -1,8 | 0,2 | -0,9 | 0,1 | 1,9 | 0,1 | 0,7 | -0,1 | 1,5 | 0,2 | 0,5 |
| Mansfeld-Südharz | 1,2 | -0,9 | -1,9 | 0,3 | 2,3 | 0,1 | -1,1 | -0,9 | 0,2 | 0,3 | -0,9 |
| Saalekreis | -0,6 | 1,5 | 1,4 | -1,6 | 1,4 | 0,1 | 0,7 | -1,4 | 0,7 | -0,5 | 0,4 |
| Salzlandkreis | 1,3 | 1,1 | -0,4 | 1,5 | 0,5 | 0,1 | -0,6 | -1,4 | -0,8 | -1,0 | -0,6 |
| Stendal | -0,7 | 0,0 | -0,4 | 0,4 | -0,6 | -2,0 | 0,2 | -1,7 | 0,6 | -0,1 | 0,3 |
| Wittenberg | 1,9 | -0,4 | 0,1 | 0,8 | 1,6 | 0,1 | -1,1 | -0,6 | -0,4 | 1,6 | 1,6 |
| Sachsen-Anhalt | 0,6 | 0,3 | -0,1 | 0,9 | 1,0 | 0,1 | 0,1 | -0,7 | 0,5 | 0,7 | 0,2 |
| Kreisfreie Städte | 1,3 | -0,2 | -0,1 | 1,2 | 0,6 | 0,3 | 0,4 | -0,2 | 0,8 | 1,4 | 0,6 |
| Landkreise | 0,2 | 0,7 | -0,2 | 0,7 | 1,2 | -0,0 | -0,1 | -1,1 | 0,3 | 0,2 | -0,1 |

Noch 2.7 Dienstleistungsbereiche

| Kreisfreie Stadt Landkreis Land | Arbeitnehmer/-innen | | | | | | | | | | |
|---------------------------------------|---|-------------|-------------|-------------|-------------|-------------|-------------|-------------|-------------|-------------|-------------|
| | 2000 | 2010 | 2015 | 2016 | 2017 | 2018 | 2019 | 2020 | 2021 | 2022 | 2023 |
| | Anteil an Sachsen-Anhalt in % | | | | | | | | | | |
| Dessau-Roßlau, Stadt | 4,8 | 4,7 | 4,5 | 4,4 | 4,4 | 4,4 | 4,4 | 4,3 | 4,3 | 4,3 | 4,3 |
| Halle (Saale), Stadt | 16,1 | 15,5 | 15,6 | 15,6 | 15,5 | 15,6 | 15,7 | 15,9 | 15,9 | 16,0 | 15,9 |
| Magdeburg, Landeshauptstadt | 15,7 | 16,5 | 16,5 | 16,7 | 16,6 | 16,7 | 16,7 | 16,7 | 16,9 | 17,1 | 17,3 |
| Altmarkkreis Salzwedel | 3,2 | 3,3 | 3,2 | 3,3 | 3,2 | 3,2 | 3,2 | 3,2 | 3,1 | 3,1 | 3,1 |
| Anhalt-Bitterfeld | 6,0 | 6,1 | 6,1 | 6,0 | 6,0 | 6,1 | 6,0 | 6,1 | 6,1 | 6,1 | 5,9 |
| Börde | 5,9 | 5,9 | 6,1 | 6,1 | 6,2 | 6,3 | 6,4 | 6,5 | 6,7 | 6,6 | 6,6 |
| Burgenlandkreis | 7,3 | 6,7 | 7,0 | 7,0 | 7,1 | 7,1 | 7,1 | 7,0 | 6,9 | 6,9 | 6,9 |
| Harz | 8,8 | 8,7 | 8,7 | 8,7 | 8,7 | 8,6 | 8,5 | 8,4 | 8,3 | 8,4 | 8,4 |
| Jerichower Land | 3,4 | 3,4 | 3,3 | 3,3 | 3,3 | 3,3 | 3,4 | 3,4 | 3,4 | 3,4 | 3,4 |
| Mansfeld-Südharz | 5,3 | 5,0 | 4,8 | 4,7 | 4,8 | 4,8 | 4,7 | 4,7 | 4,7 | 4,7 | 4,6 |
| Saalekreis | 7,0 | 7,2 | 7,7 | 7,5 | 7,5 | 7,5 | 7,6 | 7,5 | 7,5 | 7,5 | 7,5 |
| Salzlandkreis | 7,2 | 7,7 | 7,4 | 7,4 | 7,4 | 7,4 | 7,3 | 7,3 | 7,2 | 7,1 | 7,0 |
| Stendal | 4,7 | 4,8 | 4,6 | 4,6 | 4,5 | 4,4 | 4,4 | 4,4 | 4,4 | 4,3 | 4,4 |
| Wittenberg | 4,6 | 4,5 | 4,6 | 4,6 | 4,6 | 4,6 | 4,6 | 4,6 | 4,6 | 4,6 | 4,7 |
| Sachsen-Anhalt | 100 | 100 | 100 | 100 | 100 | 100 | 100 | 100 | 100 | 100 | 100 |
| Kreisfreie Städte | 36,6 | 36,7 | 36,6 | 36,7 | 36,6 | 36,6 | 36,8 | 37,0 | 37,1 | 37,3 | 37,5 |
| Landkreise | 63,4 | 63,3 | 63,4 | 63,3 | 63,4 | 63,4 | 63,2 | 63,0 | 62,9 | 62,7 | 62,5 |
| | Anteil an den Wirtschaftsbereichen insgesamt in % | | | | | | | | | | |
| Dessau-Roßlau, Stadt | 70,9 | 77,7 | 74,9 | 75,0 | 75,3 | 74,6 | 74,6 | 74,4 | 74,3 | 74,1 | 74,6 |
| Halle (Saale), Stadt | 82,8 | 89,2 | 88,5 | 88,5 | 88,6 | 88,5 | 88,5 | 88,9 | 89,0 | 88,9 | 88,8 |
| Magdeburg, Landeshauptstadt | 80,1 | 86,0 | 85,8 | 86,0 | 86,0 | 86,0 | 86,0 | 86,2 | 86,8 | 87,3 | 87,5 |
| Altmarkkreis Salzwedel | 63,9 | 66,3 | 64,8 | 66,2 | 67,0 | 66,6 | 66,8 | 66,8 | 66,8 | 67,2 | 67,4 |
| Anhalt-Bitterfeld | 60,6 | 62,0 | 62,7 | 62,5 | 63,0 | 63,0 | 62,9 | 63,1 | 63,5 | 63,7 | 62,9 |
| Börde | 60,5 | 62,2 | 60,7 | 61,1 | 61,4 | 61,7 | 62,3 | 62,9 | 64,0 | 64,4 | 64,6 |
| Burgenlandkreis | 68,2 | 70,1 | 69,1 | 69,5 | 69,6 | 69,7 | 69,6 | 69,8 | 68,2 | 68,7 | 70,0 |
| Harz | 66,6 | 70,1 | 68,1 | 68,6 | 68,6 | 68,0 | 67,9 | 68,0 | 68,1 | 68,5 | 68,9 |
| Jerichower Land | 63,4 | 66,5 | 65,1 | 65,0 | 65,8 | 65,8 | 66,0 | 66,3 | 66,9 | 67,0 | 67,8 |
| Mansfeld-Südharz | 65,4 | 69,7 | 66,6 | 66,4 | 67,1 | 66,5 | 66,3 | 67,1 | 67,8 | 68,0 | 68,2 |
| Saalekreis | 59,5 | 63,8 | 64,9 | 64,8 | 65,1 | 65,1 | 65,3 | 64,7 | 65,1 | 65,1 | 65,3 |
| Salzlandkreis | 63,7 | 68,3 | 66,4 | 67,3 | 67,3 | 67,4 | 67,5 | 67,3 | 67,1 | 66,6 | 66,4 |
| Stendal | 67,7 | 72,2 | 70,6 | 70,8 | 70,4 | 70,0 | 70,6 | 70,5 | 70,7 | 70,6 | 70,8 |
| Wittenberg | 59,4 | 65,2 | 63,7 | 64,0 | 64,1 | 63,5 | 62,6 | 62,8 | 63,2 | 63,7 | 64,5 |
| Sachsen-Anhalt | 68,7 | 72,8 | 71,8 | 72,0 | 72,2 | 72,1 | 72,1 | 72,3 | 72,5 | 72,8 | 73,0 |
| Kreisfreie Städte | 79,9 | 86,1 | 85,4 | 85,5 | 85,6 | 85,5 | 85,5 | 85,7 | 86,0 | 86,2 | 86,3 |
| Landkreise | 63,5 | 66,9 | 65,7 | 66,0 | 66,3 | 66,1 | 66,1 | 66,2 | 66,4 | 66,6 | 66,8 |

2.8 Handel, Verkehr, Lagerei, Gastgewerbe, Information und Kommunikation

| Kreisfreie Stadt Landkreis Land | Arbeitnehmer/-innen | | | | | | | | | | |
|---------------------------------------|--|--------------|--------------|--------------|--------------|--------------|--------------|--------------|--------------|--------------|--------------|
| | 2000 | 2010 | 2015 | 2016 | 2017 | 2018 | 2019 | 2020 | 2021 | 2022 | 2023 |
| | 1 000 Personen | | | | | | | | | | |
| Dessau-Roßlau, Stadt | 9,9 | 8,2 | 6,9 | 6,9 | 6,9 | 6,9 | 7,0 | 6,7 | 6,5 | 6,5 | 6,9 |
| Halle (Saale), Stadt | 28,8 | 24,8 | 26,0 | 25,7 | 25,0 | 25,1 | 26,0 | 26,0 | 25,5 | 25,7 | 25,5 |
| Magdeburg, Landeshauptstadt | 30,1 | 28,0 | 27,2 | 27,5 | 27,6 | 27,8 | 28,1 | 28,1 | 28,7 | 29,6 | 30,2 |
| Altmarkkreis Salzwedel | 7,5 | 7,9 | 7,5 | 7,7 | 7,7 | 7,4 | 7,3 | 7,2 | 7,0 | 7,0 | 6,9 |
| Anhalt-Bitterfeld | 15,0 | 14,5 | 13,4 | 13,6 | 14,2 | 14,8 | 14,8 | 14,5 | 14,1 | 14,3 | 14,0 |
| Börde | 17,8 | 16,7 | 18,5 | 18,6 | 19,4 | 20,3 | 20,8 | 21,1 | 22,5 | 22,3 | 22,0 |
| Burgenlandkreis | 18,0 | 15,6 | 15,9 | 16,0 | 16,4 | 16,4 | 16,3 | 16,1 | 15,4 | 16,2 | 16,1 |
| Harz | 21,9 | 20,1 | 19,7 | 20,1 | 20,2 | 20,4 | 20,3 | 19,6 | 19,2 | 19,3 | 19,5 |
| Jerichower Land | 8,1 | 7,0 | 6,8 | 6,8 | 6,7 | 6,8 | 6,8 | 6,7 | 6,6 | 6,7 | 6,8 |
| Mansfeld-Südharz | 12,0 | 11,3 | 10,5 | 10,4 | 10,8 | 10,9 | 10,9 | 10,6 | 10,6 | 10,5 | 10,2 |
| Saalekreis | 21,5 | 20,5 | 21,9 | 22,3 | 22,6 | 23,0 | 23,1 | 22,3 | 21,8 | 21,6 | 21,8 |
| Salzlandkreis | 16,9 | 14,8 | 13,7 | 13,9 | 14,0 | 14,2 | 14,1 | 13,9 | 13,7 | 13,5 | 13,3 |
| Stendal | 10,2 | 9,0 | 9,3 | 9,3 | 8,9 | 8,9 | 8,9 | 8,8 | 8,6 | 8,5 | 8,6 |
| Wittenberg | 10,2 | 9,8 | 10,3 | 10,4 | 10,6 | 10,7 | 10,7 | 10,6 | 10,3 | 10,6 | 11,2 |
| Sachsen-Anhalt | 227,8 | 208,2 | 207,6 | 209,0 | 210,7 | 213,7 | 214,9 | 212,0 | 210,6 | 212,5 | 213,1 |
| Kreisfreie Städte | 68,8 | 61,0 | 60,1 | 60,1 | 59,5 | 59,8 | 61,1 | 60,7 | 60,6 | 61,8 | 62,7 |
| Landkreise | 159,1 | 147,2 | 147,5 | 148,9 | 151,3 | 153,9 | 153,8 | 151,3 | 149,9 | 150,7 | 150,4 |
| | Veränderung gegenüber dem Vorjahr um % | | | | | | | | | | |
| Dessau-Roßlau, Stadt | 6,2 | -3,5 | -2,3 | 0,4 | -0,8 | 0,3 | 0,9 | -4,4 | -2,3 | -0,6 | 6,5 |
| Halle (Saale), Stadt | 2,8 | -0,6 | -0,7 | -1,2 | -2,4 | 0,2 | 3,6 | -0,1 | -2,0 | 0,8 | -0,5 |
| Magdeburg, Landeshauptstadt | 3,1 | -1,1 | -2,8 | 1,0 | 0,3 | 0,9 | 1,1 | -0,2 | 2,1 | 3,4 | 2,1 |
| Altmarkkreis Salzwedel | 2,5 | 3,1 | -2,0 | 2,4 | -0,3 | -3,4 | -1,5 | -2,0 | -2,7 | 0,1 | -1,3 |
| Anhalt-Bitterfeld | 2,5 | -2,3 | -8,7 | 1,5 | 4,5 | 4,3 | 0,2 | -2,1 | -2,4 | 1,4 | -2,6 |
| Börde | 2,9 | 1,1 | 0,6 | 0,8 | 4,1 | 4,8 | 2,4 | 1,5 | 6,5 | -0,9 | -1,4 |
| Burgenlandkreis | 1,4 | 0,0 | 0,5 | 0,8 | 2,4 | -0,1 | -0,4 | -1,2 | -4,0 | 5,0 | -0,4 |
| Harz | 0,5 | 0,1 | -2,4 | 1,7 | 0,4 | 1,2 | -0,5 | -3,2 | -2,0 | 0,5 | 0,7 |
| Jerichower Land | -1,2 | 0,6 | -3,2 | -0,3 | -0,8 | 0,5 | 0,1 | -0,9 | -0,8 | 1,1 | 1,8 |
| Mansfeld-Südharz | 2,0 | -0,7 | -1,3 | -1,4 | 3,7 | 1,7 | -0,7 | -2,7 | -0,1 | -0,1 | -3,2 |
| Saalekreis | 0,8 | 0,1 | 3,2 | 1,7 | 1,2 | 2,0 | 0,1 | -3,3 | -2,1 | -0,9 | 0,9 |
| Salzlandkreis | 7,2 | 0,7 | -1,3 | 1,7 | 0,3 | 1,9 | -0,9 | -1,4 | -1,7 | -1,0 | -1,3 |
| Stendal | -1,3 | 1,4 | 0,2 | -0,1 | -3,5 | 0,0 | -0,1 | -1,8 | -1,7 | -1,2 | 0,6 |
| Wittenberg | -0,2 | 0,5 | 0,9 | 0,4 | 1,9 | 1,4 | -0,4 | -1,0 | -2,0 | 2,9 | 5,2 |
| Sachsen-Anhalt | 2,2 | -0,2 | -1,2 | 0,7 | 0,8 | 1,4 | 0,6 | -1,4 | -0,7 | 0,9 | 0,3 |
| Kreisfreie Städte | 3,4 | -1,2 | -1,8 | -0,0 | -1,0 | 0,5 | 2,2 | -0,6 | -0,1 | 1,9 | 1,5 |
| Landkreise | 1,7 | 0,3 | -1,0 | 1,0 | 1,6 | 1,7 | -0,0 | -1,7 | -0,9 | 0,5 | -0,2 |

Noch 2.8 Handel, Verkehr, Lagerei, Gastgewerbe, Information und Kommunikation

| Kreisfreie Stadt Landkreis Land | Arbeitnehmer/-innen | | | | | | | | | | |
|---------------------------------------|---|-------------|-------------|-------------|-------------|-------------|-------------|-------------|-------------|-------------|-------------|
| | 2000 | 2010 | 2015 | 2016 | 2017 | 2018 | 2019 | 2020 | 2021 | 2022 | 2023 |
| | Anteil an Sachsen-Anhalt in % | | | | | | | | | | |
| Dessau-Roßlau, Stadt | 4,3 | 4,0 | 3,3 | 3,3 | 3,3 | 3,2 | 3,2 | 3,1 | 3,1 | 3,0 | 3,2 |
| Halle (Saale), Stadt | 12,6 | 11,9 | 12,5 | 12,3 | 11,9 | 11,7 | 12,1 | 12,3 | 12,1 | 12,1 | 12,0 |
| Magdeburg, Landeshauptstadt | 13,2 | 13,4 | 13,1 | 13,1 | 13,1 | 13,0 | 13,1 | 13,2 | 13,6 | 13,9 | 14,2 |
| Altmarkkreis Salzwedel | 3,3 | 3,8 | 3,6 | 3,7 | 3,6 | 3,5 | 3,4 | 3,4 | 3,3 | 3,3 | 3,2 |
| Anhalt-Bitterfeld | 6,6 | 7,0 | 6,4 | 6,5 | 6,7 | 6,9 | 6,9 | 6,8 | 6,7 | 6,7 | 6,6 |
| Börde | 7,8 | 8,0 | 8,9 | 8,9 | 9,2 | 9,5 | 9,7 | 10,0 | 10,7 | 10,5 | 10,3 |
| Burgenlandkreis | 7,9 | 7,5 | 7,6 | 7,6 | 7,8 | 7,7 | 7,6 | 7,6 | 7,3 | 7,6 | 7,6 |
| Harz | 9,6 | 9,6 | 9,5 | 9,6 | 9,6 | 9,5 | 9,4 | 9,3 | 9,1 | 9,1 | 9,1 |
| Jerichower Land | 3,6 | 3,4 | 3,3 | 3,2 | 3,2 | 3,2 | 3,1 | 3,2 | 3,2 | 3,2 | 3,2 |
| Mansfeld-Südharz | 5,3 | 5,4 | 5,1 | 5,0 | 5,1 | 5,1 | 5,1 | 5,0 | 5,0 | 5,0 | 4,8 |
| Saalekreis | 9,4 | 9,9 | 10,6 | 10,7 | 10,7 | 10,8 | 10,7 | 10,5 | 10,4 | 10,2 | 10,2 |
| Salzlandkreis | 7,4 | 7,1 | 6,6 | 6,7 | 6,6 | 6,7 | 6,6 | 6,6 | 6,5 | 6,4 | 6,3 |
| Stendal | 4,5 | 4,3 | 4,5 | 4,4 | 4,2 | 4,2 | 4,2 | 4,1 | 4,1 | 4,0 | 4,0 |
| Wittenberg | 4,5 | 4,7 | 5,0 | 5,0 | 5,0 | 5,0 | 5,0 | 5,0 | 4,9 | 5,0 | 5,2 |
| Sachsen-Anhalt | 100 | 100 | 100 | 100 | 100 | 100 | 100 | 100 | 100 | 100 | 100 |
| Kreisfreie Städte | 30,2 | 29,3 | 28,9 | 28,7 | 28,2 | 28,0 | 28,4 | 28,6 | 28,8 | 29,1 | 29,4 |
| Landkreise | 69,8 | 70,7 | 71,1 | 71,3 | 71,8 | 72,0 | 71,6 | 71,4 | 71,2 | 70,9 | 70,6 |
| | Anteil an den Wirtschaftsbereichen insgesamt in % | | | | | | | | | | |
| Dessau-Roßlau, Stadt | 21,8 | 19,9 | 17,8 | 18,0 | 17,7 | 17,7 | 17,9 | 17,4 | 17,0 | 16,9 | 17,8 |
| Halle (Saale), Stadt | 21,8 | 21,2 | 22,6 | 22,1 | 21,5 | 21,5 | 22,0 | 21,9 | 21,4 | 21,4 | 21,3 |
| Magdeburg, Landeshauptstadt | 22,7 | 21,6 | 21,7 | 21,6 | 21,4 | 21,5 | 21,8 | 21,9 | 22,2 | 22,6 | 22,9 |
| Altmarkkreis Salzwedel | 22,0 | 23,5 | 23,1 | 23,5 | 23,8 | 23,1 | 22,9 | 22,7 | 22,3 | 22,5 | 22,5 |
| Anhalt-Bitterfeld | 22,4 | 21,6 | 21,1 | 21,5 | 22,2 | 23,0 | 23,1 | 22,8 | 22,2 | 22,4 | 22,1 |
| Börde | 27,0 | 25,8 | 28,4 | 28,3 | 29,0 | 29,8 | 30,3 | 30,9 | 32,5 | 32,5 | 32,2 |
| Burgenlandkreis | 24,9 | 24,2 | 24,2 | 24,0 | 24,2 | 24,2 | 24,1 | 24,3 | 23,0 | 24,1 | 24,4 |
| Harz | 24,4 | 24,0 | 23,7 | 23,9 | 24,0 | 24,3 | 24,3 | 24,0 | 23,7 | 23,7 | 23,8 |
| Jerichower Land | 22,4 | 20,0 | 20,4 | 20,3 | 20,0 | 20,1 | 20,0 | 19,9 | 19,6 | 19,8 | 20,3 |
| Mansfeld-Südharz | 21,9 | 23,4 | 22,6 | 22,1 | 22,7 | 22,8 | 22,8 | 22,7 | 22,9 | 22,8 | 22,4 |
| Saalekreis | 27,1 | 27,0 | 28,4 | 29,3 | 29,3 | 29,9 | 29,8 | 29,0 | 28,4 | 28,2 | 28,5 |
| Salzlandkreis | 22,0 | 19,4 | 18,9 | 19,2 | 19,2 | 19,6 | 19,5 | 19,5 | 19,2 | 19,1 | 18,9 |
| Stendal | 21,4 | 20,1 | 21,8 | 21,7 | 21,0 | 21,3 | 21,4 | 21,4 | 20,9 | 20,7 | 20,8 |
| Wittenberg | 19,5 | 20,8 | 21,8 | 21,8 | 21,9 | 22,0 | 21,8 | 21,8 | 21,6 | 22,1 | 23,1 |
| Sachsen-Anhalt | 23,1 | 22,4 | 22,8 | 22,9 | 22,9 | 23,2 | 23,3 | 23,2 | 23,0 | 23,1 | 23,2 |
| Kreisfreie Städte | 22,2 | 21,2 | 21,5 | 21,3 | 21,0 | 21,0 | 21,3 | 21,3 | 21,2 | 21,3 | 21,5 |
| Landkreise | 23,5 | 23,0 | 23,4 | 23,6 | 23,8 | 24,1 | 24,2 | 24,0 | 23,8 | 23,9 | 24,0 |

2.9 Finanz-, Versicherungs- und Unternehmensdienstleistungen, Grundstücks- und Wohnungswesen; Öffentliche und sonstige Dienstleistungen, Erziehung, Gesundheit

| Kreisfreie Stadt Landkreis Land | Arbeitnehmer/-innen | | | | | | | | | | |
|---------------------------------------|--|--------------|--------------|--------------|--------------|--------------|--------------|--------------|--------------|--------------|--------------|
| | 2000 | 2010 | 2015 | 2016 | 2017 | 2018 | 2019 | 2020 | 2021 | 2022 | 2023 |
| | 1 000 Personen | | | | | | | | | | |
| Dessau-Roßlau, Stadt | 22,3 | 23,9 | 22,2 | 22,0 | 22,3 | 22,1 | 22,0 | 21,8 | 21,9 | 22,0 | 21,9 |
| Halle (Saale), Stadt | 80,4 | 79,7 | 75,7 | 77,1 | 78,1 | 78,4 | 78,7 | 79,2 | 80,4 | 81,0 | 81,1 |
| Magdeburg, Landeshauptstadt | 76,0 | 83,5 | 80,4 | 82,1 | 83,0 | 83,3 | 82,9 | 82,6 | 83,3 | 84,9 | 85,5 |
| Altmarkkreis Salzwedel | 14,3 | 14,3 | 13,6 | 13,9 | 13,9 | 13,9 | 14,0 | 13,9 | 13,9 | 13,9 | 13,7 |
| Anhalt-Bitterfeld | 25,6 | 27,0 | 26,3 | 25,8 | 26,0 | 25,7 | 25,5 | 25,6 | 26,2 | 26,4 | 25,8 |
| Börde | 22,2 | 23,5 | 21,1 | 21,6 | 21,7 | 21,7 | 22,0 | 21,8 | 21,8 | 21,9 | 22,1 |
| Burgenlandkreis | 31,3 | 29,8 | 29,5 | 30,3 | 30,8 | 30,7 | 30,7 | 30,1 | 30,3 | 30,0 | 30,2 |
| Harz | 37,9 | 38,5 | 37,0 | 37,4 | 37,4 | 36,6 | 36,4 | 36,0 | 36,1 | 36,6 | 37,0 |
| Jerichower Land | 14,8 | 16,2 | 14,9 | 15,0 | 15,4 | 15,4 | 15,6 | 15,6 | 16,0 | 16,0 | 16,0 |
| Mansfeld-Südharz | 23,9 | 22,3 | 20,5 | 20,7 | 21,1 | 20,9 | 20,7 | 20,7 | 20,8 | 20,9 | 20,9 |
| Saalekreis | 25,6 | 27,9 | 28,2 | 27,1 | 27,5 | 27,1 | 27,4 | 27,4 | 28,3 | 28,2 | 28,3 |
| Salzlandkreis | 32,0 | 37,3 | 34,3 | 34,8 | 35,0 | 34,7 | 34,6 | 34,1 | 34,0 | 33,6 | 33,5 |
| Stendal | 21,9 | 23,3 | 20,8 | 20,9 | 21,1 | 20,5 | 20,5 | 20,2 | 20,5 | 20,5 | 20,6 |
| Wittenberg | 20,8 | 20,9 | 19,8 | 20,0 | 20,3 | 20,2 | 19,9 | 19,8 | 19,9 | 20,1 | 20,0 |
| Sachsen-Anhalt | 448,9 | 468,0 | 444,4 | 448,7 | 453,5 | 451,4 | 450,8 | 448,9 | 453,4 | 456,0 | 456,7 |
| Kreisfreie Städte | 178,7 | 187,1 | 178,3 | 181,2 | 183,3 | 183,9 | 183,6 | 183,6 | 185,6 | 187,9 | 188,6 |
| Landkreise | 270,2 | 280,9 | 266,1 | 267,5 | 270,2 | 267,5 | 267,2 | 265,3 | 267,8 | 268,1 | 268,2 |
| | Veränderung gegenüber dem Vorjahr um % | | | | | | | | | | |
| Dessau-Roßlau, Stadt | -0,9 | 2,1 | -0,5 | -0,7 | 1,2 | -0,7 | -0,7 | -0,9 | 0,6 | 0,2 | -0,1 |
| Halle (Saale), Stadt | -0,2 | 0,6 | 0,6 | 1,8 | 1,3 | 0,4 | 0,3 | 0,8 | 1,4 | 0,8 | 0,1 |
| Magdeburg, Landeshauptstadt | 1,7 | -1,0 | 0,6 | 2,1 | 1,0 | 0,4 | -0,4 | -0,4 | 0,9 | 1,9 | 0,7 |
| Altmarkkreis Salzwedel | -3,1 | 1,6 | -0,4 | 2,6 | -0,3 | 0,2 | 0,7 | -1,0 | 0,3 | -0,6 | -1,2 |
| Anhalt-Bitterfeld | -3,5 | 5,0 | 2,8 | -1,8 | 0,8 | -1,3 | -0,8 | 0,4 | 2,6 | 0,5 | -2,0 |
| Börde | -0,2 | 2,2 | -1,6 | 2,3 | 0,7 | 0,0 | 1,0 | -0,6 | 0,0 | 0,2 | 1,2 |
| Burgenlandkreis | -0,8 | -0,9 | 1,1 | 2,6 | 1,7 | -0,3 | -0,0 | -1,9 | 0,6 | -0,9 | 0,7 |
| Harz | 1,0 | 0,3 | 2,3 | 1,0 | -0,1 | -2,0 | -0,7 | -1,0 | 0,3 | 1,3 | 1,1 |
| Jerichower Land | -2,1 | -0,0 | 0,1 | 0,3 | 3,1 | -0,1 | 1,0 | 0,3 | 2,5 | -0,2 | -0,0 |
| Mansfeld-Südharz | 0,8 | -0,9 | -2,2 | 1,2 | 1,6 | -0,6 | -1,3 | 0,1 | 0,4 | 0,5 | 0,2 |
| Saalekreis | -1,8 | 2,5 | 0,1 | -4,2 | 1,7 | -1,5 | 1,2 | 0,1 | 3,1 | -0,2 | 0,1 |
| Salzlandkreis | -1,6 | 1,3 | -0,1 | 1,4 | 0,5 | -0,6 | -0,4 | -1,4 | -0,4 | -1,0 | -0,4 |
| Stendal | -0,4 | -0,5 | -0,7 | 0,6 | 0,6 | -2,9 | 0,3 | -1,7 | 1,6 | 0,3 | 0,2 |
| Wittenberg | 3,0 | -0,8 | -0,3 | 1,0 | 1,5 | -0,6 | -1,5 | -0,4 | 0,4 | 0,9 | -0,3 |
| Sachsen-Anhalt | -0,2 | 0,6 | 0,4 | 1,0 | 1,1 | -0,5 | -0,1 | -0,4 | 1,0 | 0,6 | 0,2 |
| Kreisfreie Städte | 0,5 | 0,1 | 0,5 | 1,6 | 1,2 | 0,3 | -0,1 | 0,0 | 1,1 | 1,2 | 0,3 |
| Landkreise | -0,7 | 0,9 | 0,3 | 0,5 | 1,0 | -1,0 | -0,1 | -0,7 | 1,0 | 0,1 | 0,0 |

Noch 2.9 Finanz-, Versicherungs- und Unternehmensdienstleistungen, Grundstücks- und Wohnungswesen; Öffentliche und sonstige Dienstleistungen, Erziehung, Gesundheit

| Kreisfreie Stadt Landkreis Land | Arbeitnehmer/-innen | | | | | | | | | | |
|---------------------------------------|---|-------------|-------------|-------------|-------------|-------------|-------------|-------------|-------------|-------------|-------------|
| | 2000 | 2010 | 2015 | 2016 | 2017 | 2018 | 2019 | 2020 | 2021 | 2022 | 2023 |
| | Anteil an Sachsen-Anhalt in % | | | | | | | | | | |
| Dessau-Roßlau, Stadt | 5,0 | 5,1 | 5,0 | 4,9 | 4,9 | 4,9 | 4,9 | 4,9 | 4,8 | 4,8 | 4,8 |
| Halle (Saale), Stadt | 17,9 | 17,0 | 17,0 | 17,2 | 17,2 | 17,4 | 17,4 | 17,7 | 17,7 | 17,8 | 17,8 |
| Magdeburg, Landeshauptstadt | 16,9 | 17,8 | 18,1 | 18,3 | 18,3 | 18,5 | 18,4 | 18,4 | 18,4 | 18,6 | 18,7 |
| Altmarkkreis Salzwedel | 3,2 | 3,1 | 3,1 | 3,1 | 3,1 | 3,1 | 3,1 | 3,1 | 3,1 | 3,0 | 3,0 |
| Anhalt-Bitterfeld | 5,7 | 5,8 | 5,9 | 5,7 | 5,7 | 5,7 | 5,6 | 5,7 | 5,8 | 5,8 | 5,7 |
| Börde | 4,9 | 5,0 | 4,7 | 4,8 | 4,8 | 4,8 | 4,9 | 4,9 | 4,8 | 4,8 | 4,8 |
| Burgenlandkreis | 7,0 | 6,4 | 6,6 | 6,7 | 6,8 | 6,8 | 6,8 | 6,7 | 6,7 | 6,6 | 6,6 |
| Harz | 8,4 | 8,2 | 8,3 | 8,3 | 8,2 | 8,1 | 8,1 | 8,0 | 8,0 | 8,0 | 8,1 |
| Jerichower Land | 3,3 | 3,5 | 3,4 | 3,3 | 3,4 | 3,4 | 3,5 | 3,5 | 3,5 | 3,5 | 3,5 |
| Mansfeld-Südharz | 5,3 | 4,8 | 4,6 | 4,6 | 4,6 | 4,6 | 4,6 | 4,6 | 4,6 | 4,6 | 4,6 |
| Saalekreis | 5,7 | 6,0 | 6,4 | 6,0 | 6,1 | 6,0 | 6,1 | 6,1 | 6,2 | 6,2 | 6,2 |
| Salzlandkreis | 7,1 | 8,0 | 7,7 | 7,8 | 7,7 | 7,7 | 7,7 | 7,6 | 7,5 | 7,4 | 7,3 |
| Stendal | 4,9 | 5,0 | 4,7 | 4,7 | 4,6 | 4,5 | 4,6 | 4,5 | 4,5 | 4,5 | 4,5 |
| Wittenberg | 4,6 | 4,5 | 4,5 | 4,5 | 4,5 | 4,5 | 4,4 | 4,4 | 4,4 | 4,4 | 4,4 |
| Sachsen-Anhalt | 100 | 100 | 100 | 100 | 100 | 100 | 100 | 100 | 100 | 100 | 100 |
| Kreisfreie Städte | 39,8 | 40,0 | 40,1 | 40,4 | 40,4 | 40,7 | 40,7 | 40,9 | 40,9 | 41,2 | 41,3 |
| Landkreise | 60,2 | 60,0 | 59,9 | 59,6 | 59,6 | 59,3 | 59,3 | 59,1 | 59,1 | 58,8 | 58,7 |
| | Anteil an den Wirtschaftsbereichen insgesamt in % | | | | | | | | | | |
| Dessau-Roßlau, Stadt | 49,1 | 57,8 | 57,1 | 57,0 | 57,5 | 56,9 | 56,6 | 57,0 | 57,3 | 57,2 | 56,8 |
| Halle (Saale), Stadt | 60,9 | 68,0 | 65,9 | 66,4 | 67,1 | 67,1 | 66,5 | 66,9 | 67,6 | 67,5 | 67,5 |
| Magdeburg, Landeshauptstadt | 57,4 | 64,4 | 64,1 | 64,4 | 64,5 | 64,5 | 64,2 | 64,3 | 64,6 | 64,7 | 64,7 |
| Altmarkkreis Salzwedel | 41,9 | 42,8 | 41,7 | 42,7 | 43,2 | 43,5 | 44,0 | 44,1 | 44,6 | 44,7 | 44,8 |
| Anhalt-Bitterfeld | 38,2 | 40,4 | 41,6 | 41,0 | 40,8 | 40,0 | 39,8 | 40,3 | 41,2 | 41,3 | 40,8 |
| Börde | 33,6 | 36,4 | 32,3 | 32,8 | 32,4 | 31,9 | 32,0 | 31,9 | 31,5 | 31,9 | 32,4 |
| Burgenlandkreis | 43,4 | 45,9 | 45,0 | 45,5 | 45,5 | 45,5 | 45,5 | 45,5 | 45,2 | 44,6 | 45,6 |
| Harz | 42,1 | 46,0 | 44,5 | 44,6 | 44,6 | 43,7 | 43,6 | 44,0 | 44,4 | 44,8 | 45,2 |
| Jerichower Land | 41,0 | 46,5 | 44,7 | 44,7 | 45,9 | 45,8 | 46,0 | 46,4 | 47,3 | 47,2 | 47,5 |
| Mansfeld-Südharz | 43,5 | 46,3 | 44,0 | 44,2 | 44,4 | 43,7 | 43,5 | 44,4 | 44,9 | 45,1 | 45,8 |
| Saalekreis | 32,3 | 36,7 | 36,5 | 35,5 | 35,7 | 35,2 | 35,5 | 35,7 | 36,8 | 36,9 | 36,9 |
| Salzlandkreis | 41,7 | 48,9 | 47,5 | 48,1 | 48,1 | 47,8 | 48,0 | 47,8 | 47,9 | 47,5 | 47,5 |
| Stendal | 46,2 | 52,1 | 48,8 | 49,1 | 49,4 | 48,7 | 49,2 | 49,2 | 49,7 | 49,9 | 50,0 |
| Wittenberg | 39,9 | 44,4 | 41,9 | 42,2 | 42,2 | 41,5 | 40,8 | 41,0 | 41,6 | 41,7 | 41,4 |
| Sachsen-Anhalt | 45,6 | 50,4 | 48,9 | 49,1 | 49,3 | 48,9 | 48,8 | 49,1 | 49,5 | 49,6 | 49,8 |
| Kreisfreie Städte | 57,7 | 64,9 | 63,8 | 64,2 | 64,6 | 64,5 | 64,1 | 64,4 | 64,9 | 64,9 | 64,8 |
| Landkreise | 40,0 | 43,9 | 42,3 | 42,4 | 42,5 | 42,0 | 41,9 | 42,2 | 42,6 | 42,6 | 42,8 |

2.10 Finanz-, Versicherungs- und Unternehmensdienstleistungen, Grundstücks- und Wohnungswesen

| Kreisfreie Stadt Landkreis Land | Arbeitnehmer/-innen | | | | | | | | | | |
|---------------------------------------|--|--------------|--------------|--------------|--------------|--------------|--------------|--------------|--------------|--------------|--------------|
| | 2000 | 2010 | 2015 | 2016 | 2017 | 2018 | 2019 | 2020 | 2021 | 2022 | 2023 |
| | 1 000 Personen | | | | | | | | | | |
| Dessau-Roßlau, Stadt | 5,4 | 8,2 | 6,8 | 6,8 | 7,0 | 6,6 | 6,4 | 6,1 | 6,0 | 5,9 | 5,7 |
| Halle (Saale), Stadt | 19,8 | 25,2 | 25,7 | 26,7 | 26,9 | 26,2 | 25,7 | 25,4 | 25,2 | 25,2 | 24,9 |
| Magdeburg, Landeshauptstadt | 22,5 | 30,5 | 29,6 | 29,9 | 29,7 | 29,5 | 28,6 | 27,4 | 26,8 | 27,2 | 27,6 |
| Altmarkkreis Salzwedel | 2,6 | 3,7 | 3,3 | 3,4 | 3,3 | 3,2 | 3,2 | 3,2 | 3,3 | 3,2 | 3,0 |
| Anhalt-Bitterfeld | 6,4 | 8,2 | 7,9 | 7,7 | 7,7 | 7,6 | 7,5 | 7,6 | 8,3 | 8,2 | 7,6 |
| Börde | 4,8 | 6,3 | 5,8 | 6,0 | 6,0 | 6,0 | 6,0 | 5,6 | 5,4 | 5,3 | 5,6 |
| Burgenlandkreis | 8,0 | 8,3 | 7,8 | 8,5 | 8,8 | 8,8 | 8,8 | 8,3 | 8,4 | 8,0 | 8,2 |
| Harz | 7,7 | 8,9 | 9,2 | 9,2 | 8,9 | 8,2 | 7,9 | 7,8 | 7,6 | 7,7 | 8,0 |
| Jerichower Land | 2,7 | 3,4 | 3,3 | 3,2 | 3,3 | 3,3 | 3,3 | 3,3 | 3,5 | 3,5 | 3,3 |
| Mansfeld-Südharz | 4,8 | 5,3 | 4,6 | 4,6 | 4,5 | 4,4 | 4,2 | 4,0 | 4,0 | 4,1 | 4,1 |
| Saalekreis | 9,2 | 10,6 | 11,7 | 10,6 | 10,6 | 10,2 | 10,3 | 10,2 | 11,0 | 10,8 | 10,8 |
| Salzlandkreis | 7,2 | 9,5 | 8,4 | 8,6 | 8,7 | 8,3 | 8,1 | 7,6 | 7,5 | 7,6 | 7,5 |
| Stendal | 4,0 | 6,1 | 4,6 | 4,4 | 4,5 | 4,3 | 4,1 | 3,8 | 3,8 | 3,8 | 4,0 |
| Wittenberg | 4,6 | 6,4 | 5,7 | 5,7 | 5,8 | 5,8 | 5,4 | 5,2 | 5,2 | 5,3 | 5,3 |
| Sachsen-Anhalt | 109,9 | 140,5 | 134,4 | 135,4 | 135,8 | 132,4 | 129,6 | 125,5 | 126,0 | 125,7 | 125,4 |
| Kreisfreie Städte | 47,8 | 63,9 | 62,1 | 63,4 | 63,6 | 62,3 | 60,7 | 58,8 | 58,0 | 58,3 | 58,2 |
| Landkreise | 62,1 | 76,6 | 72,3 | 72,0 | 72,3 | 70,1 | 68,9 | 66,8 | 67,9 | 67,4 | 67,3 |
| | Veränderung gegenüber dem Vorjahr um % | | | | | | | | | | |
| Dessau-Roßlau, Stadt | . | 3,9 | -1,5 | -0,2 | 2,2 | -4,5 | -3,7 | -5,1 | -1,3 | -1,6 | -3,2 |
| Halle (Saale), Stadt | . | 2,4 | 1,1 | 4,0 | 0,4 | -2,5 | -2,0 | -1,2 | -0,6 | 0,1 | -1,5 |
| Magdeburg, Landeshauptstadt | . | -2,1 | 0,9 | 1,1 | -0,5 | -0,8 | -3,0 | -4,5 | -1,9 | 1,3 | 1,5 |
| Altmarkkreis Salzwedel | . | 19,6 | -3,7 | 1,9 | -2,4 | -3,6 | 1,7 | -0,8 | 1,2 | -1,9 | -6,3 |
| Anhalt-Bitterfeld | . | 13,5 | 10,7 | -2,8 | 0,3 | -1,3 | -1,3 | 1,3 | 8,0 | -0,5 | -7,1 |
| Börde | . | 9,7 | -4,5 | 4,4 | -0,7 | 0,6 | -0,9 | -5,3 | -4,2 | -2,2 | 6,0 |
| Burgenlandkreis | . | -1,2 | 2,7 | 8,3 | 4,6 | -0,6 | 0,0 | -5,8 | 1,1 | -4,6 | 2,8 |
| Harz | . | 5,0 | 7,4 | 0,2 | -3,4 | -7,7 | -3,9 | -1,5 | -2,8 | 1,7 | 3,4 |
| Jerichower Land | . | 1,8 | -0,8 | -2,1 | 2,0 | -1,0 | -0,1 | 0,6 | 5,6 | -0,4 | -3,8 |
| Mansfeld-Südharz | . | 0,0 | -6,0 | 0,4 | -0,9 | -2,9 | -4,6 | -4,3 | -0,0 | 0,7 | 0,1 |
| Saalekreis | . | 7,8 | -1,2 | -9,7 | 0,2 | -3,5 | 1,1 | -1,2 | 7,5 | -1,5 | -0,6 |
| Salzlandkreis | . | 4,4 | -0,7 | 2,7 | 1,0 | -4,0 | -2,2 | -6,3 | -1,0 | 0,4 | -1,0 |
| Stendal | . | 8,2 | -2,1 | -2,6 | 2,4 | -6,0 | -3,8 | -6,9 | -1,1 | 1,0 | 3,8 |
| Wittenberg | . | 0,2 | 0,6 | -0,1 | 1,5 | -1,0 | -6,4 | -3,3 | 0,6 | 1,0 | -0,5 |
| Sachsen-Anhalt | . | 3,3 | 0,8 | 0,7 | 0,3 | -2,5 | -2,2 | -3,1 | 0,3 | -0,2 | -0,2 |
| Kreisfreie Städte | . | 0,4 | 0,7 | 2,1 | 0,2 | -1,9 | -2,6 | -3,1 | -1,3 | 0,5 | -0,3 |
| Landkreise | . | 5,8 | 0,9 | -0,4 | 0,4 | -3,0 | -1,7 | -3,1 | 1,7 | -0,7 | -0,2 |

Noch 2.10 Finanz-, Versicherungs- und Unternehmensdienstleistungen, Grundstücks- und Wohnungswesen

| Kreisfreie Stadt Landkreis Land | Arbeitnehmer/-innen | | | | | | | | | | |
|---|---------------------|-------------|-------------|-------------|-------------|-------------|-------------|-------------|-------------|-------------|-------------|
| | 2000 | 2010 | 2015 | 2016 | 2017 | 2018 | 2019 | 2020 | 2021 | 2022 | 2023 |
| Anteil an Sachsen-Anhalt in % | | | | | | | | | | | |
| Dessau-Roßlau, Stadt | 4,9 | 5,8 | 5,1 | 5,0 | 5,1 | 5,0 | 4,9 | 4,8 | 4,8 | 4,7 | 4,5 |
| Halle (Saale), Stadt | 18,0 | 18,0 | 19,1 | 19,8 | 19,8 | 19,8 | 19,8 | 20,2 | 20,0 | 20,1 | 19,8 |
| Magdeburg, Landeshauptstadt | 20,5 | 21,7 | 22,0 | 22,1 | 21,9 | 22,3 | 22,1 | 21,8 | 21,3 | 21,6 | 22,0 |
| Altmarkkreis Salzwedel | 2,4 | 2,6 | 2,5 | 2,5 | 2,4 | 2,4 | 2,5 | 2,6 | 2,6 | 2,5 | 2,4 |
| Anhalt-Bitterfeld | 5,8 | 5,8 | 5,9 | 5,7 | 5,7 | 5,8 | 5,8 | 6,1 | 6,6 | 6,5 | 6,1 |
| Börde | 4,4 | 4,4 | 4,3 | 4,4 | 4,4 | 4,5 | 4,6 | 4,5 | 4,3 | 4,2 | 4,5 |
| Burgenlandkreis | 7,3 | 5,9 | 5,8 | 6,2 | 6,5 | 6,6 | 6,8 | 6,6 | 6,6 | 6,3 | 6,5 |
| Harz | 7,0 | 6,3 | 6,9 | 6,8 | 6,6 | 6,2 | 6,1 | 6,2 | 6,0 | 6,1 | 6,4 |
| Jerichower Land | 2,5 | 2,4 | 2,5 | 2,4 | 2,4 | 2,5 | 2,5 | 2,6 | 2,8 | 2,8 | 2,7 |
| Mansfeld-Südharz | 4,4 | 3,8 | 3,4 | 3,4 | 3,3 | 3,3 | 3,2 | 3,2 | 3,2 | 3,2 | 3,2 |
| Saalekreis | 8,3 | 7,6 | 8,7 | 7,8 | 7,8 | 7,7 | 8,0 | 8,1 | 8,7 | 8,6 | 8,6 |
| Salzlandkreis | 6,6 | 6,8 | 6,2 | 6,3 | 6,4 | 6,3 | 6,3 | 6,1 | 6,0 | 6,0 | 6,0 |
| Stendal | 3,6 | 4,3 | 3,4 | 3,3 | 3,3 | 3,2 | 3,2 | 3,0 | 3,0 | 3,0 | 3,2 |
| Wittenberg | 4,2 | 4,5 | 4,3 | 4,2 | 4,3 | 4,3 | 4,2 | 4,2 | 4,2 | 4,2 | 4,2 |
| Sachsen-Anhalt | 100 | 100 | 100 | 100 | 100 | 100 | 100 | 100 | 100 | 100 | 100 |
| Kreisfreie Städte | 43,5 | 45,5 | 46,2 | 46,9 | 46,8 | 47,1 | 46,8 | 46,8 | 46,1 | 46,4 | 46,4 |
| Landkreise | 56,5 | 54,5 | 53,8 | 53,1 | 53,2 | 52,9 | 53,2 | 53,2 | 53,9 | 53,6 | 53,6 |
| Anteil an den Wirtschaftsbereichen insgesamt in % | | | | | | | | | | | |
| Dessau-Roßlau, Stadt | 11,9 | 19,7 | 17,6 | 17,6 | 17,9 | 17,1 | 16,5 | 15,9 | 15,7 | 15,4 | 14,8 |
| Halle (Saale), Stadt | 15,0 | 21,5 | 22,4 | 23,0 | 23,1 | 22,4 | 21,7 | 21,4 | 21,2 | 21,0 | 20,7 |
| Magdeburg, Landeshauptstadt | 17,0 | 23,5 | 23,6 | 23,4 | 23,1 | 22,8 | 22,2 | 21,3 | 20,8 | 20,7 | 20,9 |
| Altmarkkreis Salzwedel | 7,7 | 11,0 | 10,2 | 10,4 | 10,3 | 9,9 | 10,1 | 10,2 | 10,4 | 10,3 | 9,8 |
| Anhalt-Bitterfeld | 9,5 | 12,3 | 12,6 | 12,3 | 12,1 | 11,9 | 11,8 | 12,0 | 13,0 | 12,9 | 12,1 |
| Börde | 7,3 | 9,7 | 8,8 | 9,1 | 8,9 | 8,8 | 8,7 | 8,3 | 7,8 | 7,7 | 8,2 |
| Burgenlandkreis | 11,1 | 12,8 | 11,9 | 12,7 | 13,0 | 13,0 | 13,0 | 12,5 | 12,5 | 11,9 | 12,4 |
| Harz | 8,6 | 10,7 | 11,1 | 11,0 | 10,6 | 9,8 | 9,5 | 9,5 | 9,3 | 9,4 | 9,7 |
| Jerichower Land | 7,6 | 9,8 | 9,9 | 9,7 | 9,8 | 9,7 | 9,7 | 9,8 | 10,3 | 10,2 | 9,9 |
| Mansfeld-Südharz | 8,8 | 11,1 | 9,8 | 9,8 | 9,6 | 9,2 | 8,9 | 8,6 | 8,7 | 8,8 | 8,9 |
| Saalekreis | 11,6 | 14,0 | 15,1 | 13,9 | 13,8 | 13,3 | 13,4 | 13,3 | 14,3 | 14,1 | 14,0 |
| Salzlandkreis | 9,4 | 12,5 | 11,6 | 11,9 | 11,9 | 11,5 | 11,3 | 10,7 | 10,6 | 10,7 | 10,6 |
| Stendal | 8,5 | 13,5 | 10,7 | 10,4 | 10,7 | 10,2 | 9,9 | 9,3 | 9,2 | 9,3 | 9,6 |
| Wittenberg | 8,8 | 13,6 | 12,1 | 12,1 | 12,1 | 11,8 | 11,0 | 10,8 | 11,0 | 11,0 | 10,9 |
| Sachsen-Anhalt | 11,1 | 15,1 | 14,8 | 14,8 | 14,8 | 14,4 | 14,0 | 13,7 | 13,8 | 13,7 | 13,7 |
| Kreisfreie Städte | 15,4 | 22,2 | 22,2 | 22,5 | 22,4 | 21,9 | 21,2 | 20,6 | 20,3 | 20,1 | 20,0 |
| Landkreise | 9,2 | 12,0 | 11,5 | 11,4 | 11,4 | 11,0 | 10,8 | 10,6 | 10,8 | 10,7 | 10,7 |

2.11 Öffentliche und sonstige Dienstleistungen, Erziehung, Gesundheit

| Kreisfreie Stadt Landkreis Land | Arbeitnehmer/-innen | | | | | | | | | | |
|---------------------------------------|--|--------------|--------------|--------------|--------------|--------------|--------------|--------------|--------------|--------------|--------------|
| | 2000 | 2010 | 2015 | 2016 | 2017 | 2018 | 2019 | 2020 | 2021 | 2022 | 2023 |
| | 1 000 Personen | | | | | | | | | | |
| Dessau-Roßlau, Stadt | 16,9 | 15,7 | 15,4 | 15,2 | 15,3 | 15,5 | 15,6 | 15,7 | 15,9 | 16,1 | 16,2 |
| Halle (Saale), Stadt | 60,6 | 54,5 | 50,0 | 50,3 | 51,2 | 52,2 | 53,0 | 53,9 | 55,1 | 55,8 | 56,2 |
| Magdeburg, Landeshauptstadt | 53,5 | 53,0 | 50,9 | 52,2 | 53,2 | 53,8 | 54,3 | 55,2 | 56,5 | 57,7 | 57,9 |
| Altmarkkreis Salzwedel | 11,7 | 10,7 | 10,3 | 10,6 | 10,6 | 10,7 | 10,8 | 10,7 | 10,7 | 10,7 | 10,7 |
| Anhalt-Bitterfeld | 19,2 | 18,8 | 18,3 | 18,1 | 18,3 | 18,0 | 17,9 | 17,9 | 18,0 | 18,2 | 18,2 |
| Börde | 17,4 | 17,3 | 15,3 | 15,6 | 15,8 | 15,7 | 16,0 | 16,2 | 16,4 | 16,6 | 16,5 |
| Burgenlandkreis | 23,3 | 21,5 | 21,7 | 21,8 | 21,9 | 21,9 | 21,9 | 21,8 | 21,9 | 22,0 | 22,0 |
| Harz | 30,1 | 29,6 | 27,8 | 28,2 | 28,5 | 28,4 | 28,5 | 28,2 | 28,5 | 28,9 | 29,0 |
| Jerichower Land | 12,1 | 12,8 | 11,6 | 11,7 | 12,1 | 12,2 | 12,3 | 12,3 | 12,5 | 12,5 | 12,7 |
| Mansfeld-Südharz | 19,0 | 16,9 | 15,9 | 16,1 | 16,5 | 16,5 | 16,5 | 16,7 | 16,7 | 16,8 | 16,9 |
| Saalekreis | 16,4 | 17,3 | 16,5 | 16,5 | 16,9 | 16,9 | 17,1 | 17,2 | 17,3 | 17,4 | 17,5 |
| Salzlandkreis | 24,7 | 27,8 | 26,0 | 26,2 | 26,3 | 26,4 | 26,4 | 26,5 | 26,4 | 26,1 | 26,0 |
| Stendal | 17,9 | 17,3 | 16,3 | 16,5 | 16,5 | 16,2 | 16,4 | 16,3 | 16,7 | 16,7 | 16,6 |
| Wittenberg | 16,2 | 14,5 | 14,1 | 14,3 | 14,5 | 14,4 | 14,5 | 14,6 | 14,7 | 14,8 | 14,8 |
| Sachsen-Anhalt | 339,0 | 327,5 | 310,0 | 313,3 | 317,7 | 318,9 | 321,2 | 323,3 | 327,5 | 330,2 | 331,3 |
| Kreisfreie Städte | 131,0 | 123,2 | 116,2 | 117,8 | 119,8 | 121,5 | 122,9 | 124,8 | 127,6 | 129,6 | 130,4 |
| Landkreise | 208,1 | 204,3 | 193,8 | 195,5 | 197,9 | 197,4 | 198,3 | 198,5 | 199,9 | 200,7 | 200,9 |
| | Veränderung gegenüber dem Vorjahr um % | | | | | | | | | | |
| Dessau-Roßlau, Stadt | . | 1,2 | -0,0 | -0,9 | 0,8 | 1,0 | 0,7 | 0,8 | 1,4 | 0,8 | 1,0 |
| Halle (Saale), Stadt | . | -0,2 | 0,3 | 0,7 | 1,8 | 2,0 | 1,5 | 1,7 | 2,3 | 1,2 | 0,8 |
| Magdeburg, Landeshauptstadt | . | -0,4 | 0,5 | 2,7 | 1,9 | 1,1 | 0,9 | 1,7 | 2,3 | 2,2 | 0,3 |
| Altmarkkreis Salzwedel | . | -3,4 | 0,7 | 2,8 | 0,4 | 1,4 | 0,4 | -1,1 | -0,0 | -0,1 | 0,3 |
| Anhalt-Bitterfeld | . | 1,6 | -0,3 | -1,3 | 1,1 | -1,3 | -0,6 | 0,1 | 0,2 | 1,0 | 0,2 |
| Börde | . | -0,3 | -0,4 | 1,5 | 1,3 | -0,2 | 1,8 | 1,2 | 1,5 | 1,0 | -0,3 |
| Burgenlandkreis | . | -0,7 | 0,6 | 0,5 | 0,6 | -0,2 | -0,1 | -0,3 | 0,4 | 0,5 | -0,1 |
| Harz | . | -1,1 | 0,6 | 1,2 | 1,0 | -0,2 | 0,2 | -0,9 | 1,2 | 1,2 | 0,5 |
| Jerichower Land | . | -0,5 | 0,4 | 1,0 | 3,4 | 0,2 | 1,3 | 0,2 | 1,7 | -0,1 | 1,0 |
| Mansfeld-Südharz | . | -1,2 | -1,1 | 1,5 | 2,3 | 0,0 | -0,4 | 1,2 | 0,5 | 0,4 | 0,3 |
| Saalekreis | . | -0,5 | 1,1 | -0,3 | 2,6 | -0,2 | 1,2 | 0,9 | 0,4 | 0,6 | 0,5 |
| Salzlandkreis | . | 0,3 | 0,1 | 0,9 | 0,4 | 0,5 | 0,1 | 0,2 | -0,3 | -1,3 | -0,2 |
| Stendal | . | -3,2 | -0,2 | 1,5 | 0,2 | -2,0 | 1,3 | -0,4 | 2,2 | 0,2 | -0,7 |
| Wittenberg | . | -1,2 | -0,6 | 1,5 | 1,5 | -0,4 | 0,5 | 0,7 | 0,3 | 0,9 | -0,2 |
| Sachsen-Anhalt | . | -0,5 | 0,2 | 1,1 | 1,4 | 0,4 | 0,7 | 0,7 | 1,3 | 0,8 | 0,3 |
| Kreisfreie Städte | . | -0,1 | 0,4 | 1,4 | 1,7 | 1,5 | 1,1 | 1,6 | 2,2 | 1,6 | 0,6 |
| Landkreise | . | -0,8 | 0,1 | 0,9 | 1,2 | -0,3 | 0,5 | 0,1 | 0,7 | 0,4 | 0,1 |

Noch 2.11 Öffentliche und sonstige Dienstleistungen, Erziehung, Gesundheit

| Kreisfreie Stadt Landkreis Land | Arbeitnehmer/-innen | | | | | | | | | | |
|---------------------------------------|---|-------------|-------------|-------------|-------------|-------------|-------------|-------------|-------------|-------------|-------------|
| | 2000 | 2010 | 2015 | 2016 | 2017 | 2018 | 2019 | 2020 | 2021 | 2022 | 2023 |
| | Anteil an Sachsen-Anhalt in % | | | | | | | | | | |
| Dessau-Roßlau, Stadt | 5,0 | 4,8 | 5,0 | 4,9 | 4,8 | 4,9 | 4,9 | 4,9 | 4,9 | 4,9 | 4,9 |
| Halle (Saale), Stadt | 17,9 | 16,6 | 16,1 | 16,1 | 16,1 | 16,4 | 16,5 | 16,7 | 16,8 | 16,9 | 17,0 |
| Magdeburg, Landeshauptstadt | 15,8 | 16,2 | 16,4 | 16,7 | 16,8 | 16,9 | 16,9 | 17,1 | 17,2 | 17,5 | 17,5 |
| Altmarkkreis Salzwedel | 3,4 | 3,3 | 3,3 | 3,4 | 3,3 | 3,4 | 3,4 | 3,3 | 3,3 | 3,2 | 3,2 |
| Anhalt-Bitterfeld | 5,7 | 5,7 | 5,9 | 5,8 | 5,7 | 5,7 | 5,6 | 5,5 | 5,5 | 5,5 | 5,5 |
| Börde | 5,1 | 5,3 | 4,9 | 5,0 | 5,0 | 4,9 | 5,0 | 5,0 | 5,0 | 5,0 | 5,0 |
| Burgenlandkreis | 6,9 | 6,6 | 7,0 | 7,0 | 6,9 | 6,9 | 6,8 | 6,8 | 6,7 | 6,7 | 6,7 |
| Harz | 8,9 | 9,0 | 9,0 | 9,0 | 9,0 | 8,9 | 8,9 | 8,7 | 8,7 | 8,7 | 8,8 |
| Jerichower Land | 3,6 | 3,9 | 3,8 | 3,7 | 3,8 | 3,8 | 3,8 | 3,8 | 3,8 | 3,8 | 3,8 |
| Mansfeld-Südharz | 5,6 | 5,2 | 5,1 | 5,2 | 5,2 | 5,2 | 5,1 | 5,1 | 5,1 | 5,1 | 5,1 |
| Saalekreis | 4,9 | 5,3 | 5,3 | 5,3 | 5,3 | 5,3 | 5,3 | 5,3 | 5,3 | 5,3 | 5,3 |
| Salzlandkreis | 7,3 | 8,5 | 8,4 | 8,4 | 8,3 | 8,3 | 8,2 | 8,2 | 8,1 | 7,9 | 7,9 |
| Stendal | 5,3 | 5,3 | 5,2 | 5,3 | 5,2 | 5,1 | 5,1 | 5,1 | 5,1 | 5,1 | 5,0 |
| Wittenberg | 4,8 | 4,4 | 4,5 | 4,6 | 4,6 | 4,5 | 4,5 | 4,5 | 4,5 | 4,5 | 4,5 |
| Sachsen-Anhalt | 100 | 100 | 100 | 100 | 100 | 100 | 100 | 100 | 100 | 100 | 100 |
| Kreisfreie Städte | 38,6 | 37,6 | 37,5 | 37,6 | 37,7 | 38,1 | 38,3 | 38,6 | 38,9 | 39,2 | 39,4 |
| Landkreise | 61,4 | 62,4 | 62,5 | 62,4 | 62,3 | 61,9 | 61,7 | 61,4 | 61,1 | 60,8 | 60,6 |
| | Anteil an den Wirtschaftsbereichen insgesamt in % | | | | | | | | | | |
| Dessau-Roßlau, Stadt | 37,2 | 38,0 | 39,6 | 39,4 | 39,6 | 39,8 | 40,2 | 41,1 | 41,7 | 41,9 | 42,0 |
| Halle (Saale), Stadt | 45,9 | 46,5 | 43,5 | 43,3 | 44,0 | 44,7 | 44,8 | 45,5 | 46,4 | 46,5 | 46,8 |
| Magdeburg, Landeshauptstadt | 40,4 | 40,9 | 40,5 | 41,0 | 41,4 | 41,6 | 42,0 | 43,0 | 43,8 | 44,0 | 43,8 |
| Altmarkkreis Salzwedel | 34,2 | 31,8 | 31,5 | 32,3 | 32,9 | 33,5 | 33,8 | 33,9 | 34,2 | 34,4 | 35,0 |
| Anhalt-Bitterfeld | 28,6 | 28,1 | 29,0 | 28,7 | 28,6 | 28,1 | 28,0 | 28,2 | 28,2 | 28,4 | 28,7 |
| Börde | 26,3 | 26,7 | 23,5 | 23,7 | 23,5 | 23,1 | 23,3 | 23,7 | 23,7 | 24,2 | 24,2 |
| Burgenlandkreis | 32,3 | 33,2 | 33,1 | 32,8 | 32,4 | 32,5 | 32,4 | 33,0 | 32,7 | 32,8 | 33,3 |
| Harz | 33,5 | 35,4 | 33,4 | 33,6 | 33,9 | 33,9 | 34,1 | 34,5 | 35,1 | 35,4 | 35,4 |
| Jerichower Land | 33,4 | 36,7 | 34,8 | 35,0 | 36,0 | 36,1 | 36,4 | 36,6 | 37,1 | 37,0 | 37,6 |
| Mansfeld-Südharz | 34,6 | 35,2 | 34,2 | 34,5 | 34,8 | 34,5 | 34,6 | 35,8 | 36,2 | 36,4 | 36,9 |
| Saalekreis | 20,8 | 22,7 | 21,4 | 21,6 | 22,0 | 21,9 | 22,1 | 22,4 | 22,5 | 22,7 | 22,8 |
| Salzlandkreis | 32,2 | 36,4 | 35,9 | 36,2 | 36,1 | 36,4 | 36,7 | 37,1 | 37,3 | 36,8 | 36,9 |
| Stendal | 37,8 | 38,6 | 38,1 | 38,7 | 38,8 | 38,5 | 39,3 | 39,8 | 40,6 | 40,6 | 40,4 |
| Wittenberg | 31,1 | 30,8 | 29,8 | 30,1 | 30,1 | 29,7 | 29,8 | 30,2 | 30,6 | 30,7 | 30,5 |
| Sachsen-Anhalt | 34,4 | 35,3 | 34,1 | 34,3 | 34,5 | 34,6 | 34,8 | 35,4 | 35,8 | 35,9 | 36,1 |
| Kreisfreie Städte | 42,3 | 42,8 | 41,6 | 41,7 | 42,2 | 42,6 | 42,9 | 43,8 | 44,6 | 44,8 | 44,8 |
| Landkreise | 30,8 | 31,9 | 30,8 | 31,0 | 31,1 | 31,0 | 31,1 | 31,5 | 31,8 | 31,9 | 32,1 |

3. Selbstständige und mithelfende Familienangehörige den kreisfreien Städten und Landkreisen

3.1 Wirtschaftsbereiche insgesamt

| Kreisfreie Stadt Landkreis Land | Selbstständige und mithelfende Familienangehörige | | | | | | | | | | |
|---------------------------------------|---|-------------|-------------|-------------|-------------|-------------|-------------|-------------|-------------|-------------|-------------|
| | 2000 | 2010 | 2015 | 2016 | 2017 | 2018 | 2019 | 2020 | 2021 | 2022 | 2023 |
| | 1 000 Personen | | | | | | | | | | |
| Dessau-Roßlau, Stadt | 3,4 | 4,0 | 3,7 | 3,5 | 3,3 | 3,2 | 3,2 | 3,1 | 3,0 | 2,9 | 2,8 |
| Halle (Saale), Stadt | 7,7 | 9,0 | 8,9 | 8,6 | 8,2 | 8,1 | 8,2 | 8,0 | 7,8 | 7,7 | 7,5 |
| Magdeburg, Landeshauptstadt | 8,4 | 10,2 | 10,1 | 9,8 | 9,5 | 9,3 | 9,4 | 9,2 | 9,0 | 8,8 | 8,6 |
| Altmarkkreis Salzwedel | 3,7 | 3,9 | 3,7 | 3,6 | 3,5 | 3,4 | 3,3 | 3,3 | 3,3 | 3,2 | 3,1 |
| Anhalt-Bitterfeld | 6,7 | 7,1 | 6,6 | 6,5 | 6,3 | 6,1 | 6,0 | 5,9 | 5,8 | 5,6 | 5,5 |
| Börde | 6,2 | 7,1 | 6,7 | 6,5 | 6,4 | 6,2 | 6,1 | 6,1 | 5,8 | 5,7 | 5,6 |
| Burgenlandkreis | 7,1 | 7,8 | 7,7 | 7,5 | 7,2 | 7,0 | 6,8 | 6,6 | 6,5 | 6,3 | 6,1 |
| Harz | 9,1 | 10,0 | 9,5 | 9,2 | 8,8 | 8,7 | 8,6 | 8,4 | 8,2 | 7,9 | 7,8 |
| Jerichower Land | 3,6 | 4,2 | 3,9 | 3,8 | 3,6 | 3,5 | 3,5 | 3,3 | 3,3 | 3,2 | 3,1 |
| Mansfeld-Südharz | 5,4 | 6,1 | 5,6 | 5,5 | 5,3 | 5,2 | 5,1 | 5,1 | 4,9 | 4,8 | 4,7 |
| Saalekreis | 7,1 | 7,9 | 7,6 | 7,4 | 7,1 | 7,0 | 6,8 | 6,7 | 6,5 | 6,3 | 6,2 |
| Salzlandkreis | 7,6 | 8,1 | 7,5 | 7,4 | 7,2 | 7,0 | 6,9 | 6,8 | 6,5 | 6,3 | 6,2 |
| Stendal | 4,8 | 5,2 | 4,9 | 4,8 | 4,7 | 4,6 | 4,6 | 4,4 | 4,3 | 4,2 | 4,2 |
| Wittenberg | 5,5 | 6,2 | 5,8 | 5,6 | 5,5 | 5,3 | 5,3 | 5,1 | 4,9 | 4,8 | 4,7 |
| Sachsen-Anhalt | 86,3 | 96,8 | 92,2 | 89,8 | 86,6 | 84,7 | 83,9 | 82,0 | 79,8 | 77,6 | 76,1 |
| Kreisfreie Städte | 19,4 | 23,2 | 22,6 | 21,9 | 21,0 | 20,7 | 20,8 | 20,4 | 19,9 | 19,3 | 18,9 |
| Landkreise | 66,9 | 73,6 | 69,6 | 67,9 | 65,6 | 64,1 | 63,1 | 61,6 | 59,9 | 58,3 | 57,2 |
| | Veränderung gegenüber dem Vorjahr um % | | | | | | | | | | |
| Dessau-Roßlau, Stadt | 0,3 | -0,7 | -0,5 | -4,4 | -5,6 | -2,5 | -0,7 | -3,6 | -2,7 | -3,5 | -4,1 |
| Halle (Saale), Stadt | -1,3 | -2,1 | 1,5 | -3,0 | -4,8 | -1,1 | 0,7 | -1,3 | -2,5 | -2,3 | -1,9 |
| Magdeburg, Landeshauptstadt | -2,7 | -0,9 | 0,1 | -2,9 | -3,2 | -1,7 | 0,8 | -1,8 | -2,4 | -2,6 | -1,8 |
| Altmarkkreis Salzwedel | 0,1 | -0,5 | -1,3 | -2,0 | -3,7 | -1,7 | -3,3 | -1,2 | -0,8 | -2,6 | -1,7 |
| Anhalt-Bitterfeld | 0,1 | -0,9 | -2,7 | -2,4 | -2,9 | -2,2 | -1,6 | -2,3 | -2,1 | -2,9 | -2,8 |
| Börde | -0,7 | -0,5 | -1,5 | -2,6 | -2,5 | -2,8 | -1,1 | -1,0 | -3,4 | -2,5 | -1,1 |
| Burgenlandkreis | -0,9 | -1,3 | -1,0 | -2,9 | -3,4 | -3,5 | -2,1 | -2,4 | -2,3 | -3,3 | -2,6 |
| Harz | 0,1 | -0,1 | -1,3 | -3,1 | -4,2 | -1,8 | -0,8 | -2,2 | -2,9 | -2,7 | -1,7 |
| Jerichower Land | 1,1 | 0,3 | -2,1 | -2,0 | -4,4 | -2,9 | -1,9 | -3,3 | -2,4 | -1,5 | -2,6 |
| Mansfeld-Südharz | -1,3 | 0,1 | -1,5 | -2,4 | -3,6 | -2,2 | -0,8 | -1,5 | -2,9 | -2,8 | -2,2 |
| Saalekreis | -0,0 | -0,4 | -0,8 | -2,1 | -3,9 | -2,4 | -1,8 | -2,8 | -2,5 | -3,1 | -0,9 |
| Salzlandkreis | -1,3 | -1,4 | -1,8 | -2,0 | -3,0 | -1,8 | -1,2 | -2,6 | -3,6 | -3,2 | -2,0 |
| Stendal | -1,7 | -0,8 | -0,1 | -1,9 | -2,3 | -1,7 | -1,4 | -3,2 | -2,5 | -1,7 | -0,7 |
| Wittenberg | -1,3 | -0,3 | -2,1 | -3,2 | -2,8 | -2,6 | -1,1 | -3,3 | -3,6 | -3,1 | -2,4 |
| Sachsen-Anhalt | -0,8 | -0,7 | -1,0 | -2,6 | -3,6 | -2,1 | -1,0 | -2,2 | -2,7 | -2,7 | -2,0 |
| Kreisfreie Städte | -1,7 | -1,3 | 0,6 | -3,2 | -4,2 | -1,6 | 0,5 | -1,9 | -2,5 | -2,6 | -2,2 |
| Landkreise | -0,6 | -0,6 | -1,5 | -2,5 | -3,4 | -2,3 | -1,5 | -2,4 | -2,7 | -2,7 | -1,9 |

Noch 3.1 Wirtschaftsbereiche insgesamt

| Kreisfreie Stadt Landkreis Land | Selbstständige und mithelfende Familienangehörige | | | | | | | | | | |
|---------------------------------------|---|------------|------------|------------|------------|------------|------------|------------|------------|------------|------------|
| | 2000 | 2010 | 2015 | 2016 | 2017 | 2018 | 2019 | 2020 | 2021 | 2022 | 2023 |
| | Anteil an Sachsen-Anhalt in % | | | | | | | | | | |
| Dessau-Roßlau, Stadt | 3,9 | 4,1 | 4,0 | 3,9 | 3,8 | 3,8 | 3,8 | 3,8 | 3,8 | 3,8 | 3,7 |
| Halle (Saale), Stadt | 8,9 | 9,3 | 9,6 | 9,6 | 9,5 | 9,6 | 9,7 | 9,8 | 9,8 | 9,9 | 9,9 |
| Magdeburg, Landeshauptstadt | 9,7 | 10,6 | 10,9 | 10,9 | 10,9 | 11,0 | 11,2 | 11,2 | 11,3 | 11,3 | 11,3 |
| Altmarkkreis Salzwedel | 4,3 | 4,1 | 4,0 | 4,1 | 4,0 | 4,1 | 4,0 | 4,0 | 4,1 | 4,1 | 4,1 |
| Anhalt-Bitterfeld | 7,7 | 7,3 | 7,2 | 7,2 | 7,2 | 7,2 | 7,2 | 7,2 | 7,2 | 7,2 | 7,2 |
| Börde | 7,2 | 7,3 | 7,3 | 7,3 | 7,3 | 7,3 | 7,3 | 7,4 | 7,3 | 7,3 | 7,4 |
| Burgenlandkreis | 8,3 | 8,1 | 8,3 | 8,3 | 8,3 | 8,2 | 8,1 | 8,1 | 8,1 | 8,1 | 8,0 |
| Harz | 10,5 | 10,3 | 10,3 | 10,3 | 10,2 | 10,2 | 10,2 | 10,2 | 10,2 | 10,2 | 10,2 |
| Jerichower Land | 4,2 | 4,3 | 4,2 | 4,2 | 4,2 | 4,2 | 4,1 | 4,1 | 4,1 | 4,1 | 4,1 |
| Mansfeld-Südharz | 6,3 | 6,3 | 6,1 | 6,1 | 6,1 | 6,1 | 6,1 | 6,2 | 6,1 | 6,1 | 6,1 |
| Saalekreis | 8,3 | 8,2 | 8,2 | 8,3 | 8,3 | 8,2 | 8,2 | 8,1 | 8,1 | 8,1 | 8,2 |
| Salzlandkreis | 8,8 | 8,3 | 8,2 | 8,2 | 8,3 | 8,3 | 8,3 | 8,2 | 8,2 | 8,1 | 8,1 |
| Stendal | 5,6 | 5,4 | 5,3 | 5,4 | 5,4 | 5,5 | 5,4 | 5,4 | 5,4 | 5,5 | 5,5 |
| Wittenberg | 6,4 | 6,4 | 6,3 | 6,3 | 6,3 | 6,3 | 6,3 | 6,2 | 6,2 | 6,2 | 6,1 |
| Sachsen-Anhalt | 100 | 100 | 100 | 100 | 100 | 100 | 100 | 100 | 100 | 100 | 100 |
| Kreisfreie Städte | 22,5 | 24,0 | 24,5 | 24,4 | 24,2 | 24,4 | 24,8 | 24,8 | 24,9 | 24,9 | 24,9 |
| Landkreise | 77,5 | 76,0 | 75,5 | 75,6 | 75,8 | 75,6 | 75,2 | 75,2 | 75,1 | 75,1 | 75,1 |
| | Anteil an den Erwerbstätigen insgesamt in % | | | | | | | | | | |
| Dessau-Roßlau, Stadt | 7,0 | 8,8 | 8,7 | 8,4 | 7,9 | 7,7 | 7,7 | 7,5 | 7,3 | 7,1 | 6,7 |
| Halle (Saale), Stadt | 5,5 | 7,1 | 7,2 | 6,9 | 6,6 | 6,5 | 6,5 | 6,4 | 6,2 | 6,0 | 5,9 |
| Magdeburg, Landeshauptstadt | 5,9 | 7,3 | 7,4 | 7,1 | 6,9 | 6,7 | 6,8 | 6,7 | 6,5 | 6,3 | 6,1 |
| Altmarkkreis Salzwedel | 9,7 | 10,5 | 10,2 | 10,0 | 9,8 | 9,7 | 9,4 | 9,4 | 9,4 | 9,3 | 9,3 |
| Anhalt-Bitterfeld | 9,0 | 9,6 | 9,5 | 9,3 | 9,0 | 8,7 | 8,6 | 8,5 | 8,3 | 8,1 | 7,9 |
| Börde | 8,6 | 9,9 | 9,3 | 9,0 | 8,7 | 8,3 | 8,2 | 8,1 | 7,8 | 7,7 | 7,6 |
| Burgenlandkreis | 9,0 | 10,8 | 10,5 | 10,1 | 9,6 | 9,4 | 9,2 | 9,1 | 8,8 | 8,5 | 8,4 |
| Harz | 9,2 | 10,7 | 10,2 | 9,9 | 9,5 | 9,4 | 9,3 | 9,3 | 9,1 | 8,9 | 8,7 |
| Jerichower Land | 9,1 | 10,6 | 10,4 | 10,2 | 9,7 | 9,5 | 9,3 | 9,0 | 8,8 | 8,7 | 8,5 |
| Mansfeld-Südharz | 9,0 | 11,2 | 10,8 | 10,5 | 10,0 | 9,8 | 9,7 | 9,8 | 9,6 | 9,4 | 9,3 |
| Saalekreis | 8,3 | 9,4 | 8,9 | 8,9 | 8,5 | 8,3 | 8,1 | 8,0 | 7,8 | 7,6 | 7,5 |
| Salzlandkreis | 9,0 | 9,6 | 9,4 | 9,3 | 9,0 | 8,8 | 8,8 | 8,7 | 8,4 | 8,2 | 8,0 |
| Stendal | 9,2 | 10,5 | 10,3 | 10,2 | 10,0 | 9,9 | 9,9 | 9,7 | 9,5 | 9,3 | 9,3 |
| Wittenberg | 9,6 | 11,6 | 11,0 | 10,6 | 10,2 | 9,9 | 9,8 | 9,5 | 9,3 | 9,0 | 8,8 |
| Sachsen-Anhalt | 8,1 | 9,4 | 9,2 | 9,0 | 8,6 | 8,4 | 8,3 | 8,2 | 8,0 | 7,8 | 7,7 |
| Kreisfreie Städte | 5,9 | 7,5 | 7,5 | 7,2 | 6,9 | 6,8 | 6,8 | 6,7 | 6,5 | 6,3 | 6,1 |
| Landkreise | 9,0 | 10,3 | 10,0 | 9,7 | 9,3 | 9,1 | 9,0 | 8,9 | 8,7 | 8,5 | 8,4 |

3.2 Land- und Forstwirtschaft, Fischerei

| Kreisfreie Stadt Landkreis Land | Selbstständige und mithelfende Familienangehörige | | | | | | | | | | |
|---------------------------------------|---|------------|-------------|-------------|------------|--------------|--------------|------------|-------------|------------|------------|
| | 2000 | 2010 | 2015 | 2016 | 2017 | 2018 | 2019 | 2020 | 2021 | 2022 | 2023 |
| | 1 000 Personen | | | | | | | | | | |
| Dessau-Roßlau, Stadt | 0 | 0 | 0 | 0 | 0 | 0 | 0 | 0 | 0 | 0 | 0 |
| Halle (Saale), Stadt | 0 | 0 | 0 | 0 | 0 | 0 | 0 | 0 | 0 | 0 | 0 |
| Magdeburg, Landeshauptstadt | 0 | 0 | 0 | 0 | 0 | 0 | 0 | 0 | 0 | 0 | 0 |
| Altmarkkreis Salzwedel | 0,4 | 0,4 | 0,3 | 0,4 | 0,4 | 0,3 | 0,3 | 0,3 | 0,3 | 0,3 | 0,4 |
| Anhalt-Bitterfeld | 0,2 | 0,2 | 0,2 | 0,3 | 0,3 | 0,2 | 0,2 | 0,2 | 0,2 | 0,2 | 0,2 |
| Börde | 0,4 | 0,5 | 0,4 | 0,5 | 0,5 | 0,4 | 0,3 | 0,3 | 0,4 | 0,4 | 0,4 |
| Burgenlandkreis | 0,3 | 0,3 | 0,2 | 0,3 | 0,4 | 0,3 | 0,2 | 0,3 | 0,3 | 0,3 | 0,3 |
| Harz | 0,3 | 0,3 | 0,3 | 0,4 | 0,4 | 0,3 | 0,2 | 0,3 | 0,3 | 0,3 | 0,3 |
| Jerichower Land | 0,2 | 0,2 | 0,2 | 0,3 | 0,2 | 0,2 | 0,1 | 0,2 | 0,2 | 0,2 | 0,2 |
| Mansfeld-Südharz | 0,2 | 0,3 | 0,2 | 0,3 | 0,3 | 0,3 | 0,2 | 0,2 | 0,3 | 0,3 | 0,3 |
| Saalekreis | 0,2 | 0,2 | 0,2 | 0,3 | 0,3 | 0,2 | 0,2 | 0,2 | 0,2 | 0,2 | 0,3 |
| Salzlandkreis | 0,2 | 0,2 | 0,2 | 0,3 | 0,3 | 0,2 | 0,2 | 0,2 | 0,2 | 0,2 | 0,3 |
| Stendal | 0,4 | 0,4 | 0,3 | 0,4 | 0,4 | 0,3 | 0,3 | 0,3 | 0,4 | 0,4 | 0,5 |
| Wittenberg | 0,2 | 0,2 | 0,2 | 0,2 | 0,2 | 0,2 | 0,2 | 0,2 | 0,2 | 0,2 | 0,2 |
| Sachsen-Anhalt | 3,1 | 3,4 | 2,6 | 3,7 | 3,8 | 3,0 | 2,4 | 2,6 | 3,0 | 3,3 | 3,6 |
| Kreisfreie Städte | 0,1 | 0,1 | 0,1 | 0,1 | 0,1 | 0,1 | 0,0 | 0,0 | 0,1 | 0,1 | 0,1 |
| Landkreise | 3,1 | 3,3 | 2,5 | 3,6 | 3,7 | 2,9 | 2,4 | 2,5 | 2,9 | 3,2 | 3,5 |
| | Veränderung gegenüber dem Vorjahr um % | | | | | | | | | | |
| Dessau-Roßlau, Stadt | 28,6 | -2,7 | 21,7 | 42,9 | -5,0 | -21,1 | -20,0 | - | 12,5 | 3,7 | 3,6 |
| Halle (Saale), Stadt | 9,1 | -9,1 | 20,0 | 33,3 | 25,0 | -10,0 | -11,1 | 25,0 | 10,0 | 18,2 | 7,7 |
| Magdeburg, Landeshauptstadt | -18,2 | 4,2 | 15,0 | 39,1 | -6,3 | -30,0 | -23,8 | -6,2 | 20,0 | 16,7 | 14,3 |
| Altmarkkreis Salzwedel | 3,9 | 1,9 | 14,6 | 39,0 | 1,7 | -19,8 | -18,8 | 6,7 | 13,3 | 7,4 | 9,5 |
| Anhalt-Bitterfeld | 12,7 | 1,7 | 18,6 | 43,2 | 2,3 | -21,8 | -21,2 | 6,6 | 15,7 | 7,8 | 8,6 |
| Börde | 4,7 | 2,0 | 16,4 | 42,0 | 2,4 | -21,5 | -22,0 | 6,6 | 14,2 | 7,8 | 8,0 |
| Burgenlandkreis | 6,4 | 5,2 | 21,4 | 47,2 | 5,5 | -19,3 | -18,8 | 8,9 | 15,1 | 7,4 | 8,8 |
| Harz | 9,9 | 2,5 | 15,8 | 39,5 | 2,2 | -19,7 | -19,8 | 6,8 | 15,9 | 9,6 | 9,1 |
| Jerichower Land | 11,3 | 2,2 | 17,2 | 42,4 | -2,0 | -23,1 | -22,1 | 4,1 | 19,5 | 10,3 | 11,8 |
| Mansfeld-Südharz | -1,4 | 1,4 | 14,6 | 40,7 | 0,3 | -20,7 | -19,9 | 1,8 | 18,0 | 9,5 | 10,1 |
| Saalekreis | 1,4 | 6,8 | 21,2 | 45,9 | 3,4 | -20,7 | -19,6 | 7,4 | 16,9 | 10,4 | 11,1 |
| Salzlandkreis | 10,9 | 3,5 | 21,1 | 47,3 | 2,2 | -22,0 | -20,4 | 7,6 | 17,8 | 10,6 | 11,2 |
| Stendal | 8,7 | -1,3 | 19,2 | 40,9 | 8,1 | -17,1 | -16,2 | 12,3 | 19,9 | 13,0 | 13,7 |
| Wittenberg | -10,6 | 5,8 | 12,1 | 37,3 | 3,7 | -19,1 | -17,6 | 6,0 | 13,8 | 6,1 | 7,3 |
| Sachsen-Anhalt | 5,2 | 2,5 | 17,3 | 42,1 | 2,7 | -20,4 | -19,7 | 6,9 | 16,2 | 9,2 | 9,9 |
| Kreisfreie Städte | 8,2 | -1,4 | 18,8 | 40,4 | -2,5 | -23,1 | -20,0 | 2,1 | 14,3 | 10,7 | 8,1 |
| Landkreise | 5,1 | 2,5 | 17,3 | 42,1 | 2,8 | -20,3 | -19,7 | 7,0 | 16,3 | 9,1 | 10,0 |

Noch 3.2 Land- und Forstwirtschaft, Fischerei

| Kreisfreie Stadt Landkreis Land | Selbstständige und mithelfende Familienangehörige | | | | | | | | | | |
|---------------------------------------|---|------------|------------|------------|------------|------------|------------|------------|------------|------------|------------|
| | 2000 | 2010 | 2015 | 2016 | 2017 | 2018 | 2019 | 2020 | 2021 | 2022 | 2023 |
| | Anteil an Sachsen-Anhalt in % | | | | | | | | | | |
| Dessau-Roßlau, Stadt | 1,2 | 1,1 | 1,1 | 1,1 | 1,0 | 1,0 | 1,0 | 0,9 | 0,9 | 0,9 | 0,8 |
| Halle (Saale), Stadt | 0,4 | 0,3 | 0,2 | 0,2 | 0,3 | 0,3 | 0,3 | 0,4 | 0,4 | 0,4 | 0,4 |
| Magdeburg, Landeshauptstadt | 0,6 | 0,7 | 0,9 | 0,9 | 0,8 | 0,7 | 0,7 | 0,6 | 0,6 | 0,6 | 0,7 |
| Altmarkkreis Salzwedel | 12,1 | 11,0 | 11,3 | 11,0 | 10,9 | 11,0 | 11,1 | 11,1 | 10,8 | 10,6 | 10,6 |
| Anhalt-Bitterfeld | 6,3 | 7,2 | 7,2 | 7,2 | 7,2 | 7,1 | 6,9 | 6,9 | 6,9 | 6,8 | 6,7 |
| Börde | 12,9 | 13,8 | 13,8 | 13,8 | 13,7 | 13,5 | 13,2 | 13,1 | 12,9 | 12,7 | 12,5 |
| Burgenlandkreis | 8,5 | 9,0 | 9,0 | 9,4 | 9,6 | 9,8 | 9,9 | 10,0 | 9,9 | 9,8 | 9,7 |
| Harz | 10,4 | 9,7 | 9,9 | 9,8 | 9,7 | 9,8 | 9,8 | 9,8 | 9,7 | 9,8 | 9,7 |
| Jerichower Land | 7,6 | 7,0 | 6,9 | 6,9 | 6,6 | 6,4 | 6,2 | 6,0 | 6,2 | 6,2 | 6,3 |
| Mansfeld-Südharz | 7,0 | 8,9 | 9,4 | 9,3 | 9,1 | 9,1 | 9,1 | 8,6 | 8,8 | 8,8 | 8,8 |
| Saalekreis | 7,1 | 7,0 | 7,1 | 7,3 | 7,3 | 7,3 | 7,3 | 7,4 | 7,4 | 7,5 | 7,6 |
| Salzlandkreis | 6,2 | 7,0 | 7,1 | 7,4 | 7,4 | 7,2 | 7,2 | 7,2 | 7,3 | 7,4 | 7,5 |
| Stendal | 12,8 | 10,9 | 9,9 | 9,8 | 10,3 | 10,7 | 11,2 | 11,8 | 12,1 | 12,5 | 13,0 |
| Wittenberg | 7,1 | 6,5 | 6,1 | 5,9 | 6,0 | 6,1 | 6,2 | 6,2 | 6,1 | 5,9 | 5,7 |
| Sachsen-Anhalt | 100 | 100 | 100 | 100 | 100 | 100 | 100 | 100 | 100 | 100 | 100 |
| Kreisfreie Städte | 2,1 | 2,1 | 2,2 | 2,2 | 2,1 | 2,0 | 2,0 | 1,9 | 1,9 | 1,9 | 1,9 |
| Landkreise | 97,9 | 97,9 | 97,8 | 97,8 | 97,9 | 98,0 | 98,0 | 98,1 | 98,1 | 98,1 | 98,1 |
| | Anteil an den Wirtschaftsbereichen insgesamt in % | | | | | | | | | | |
| Dessau-Roßlau, Stadt | 1,1 | 0,9 | 0,8 | 1,1 | 1,1 | 0,9 | 0,7 | 0,8 | 0,9 | 1,0 | 1,0 |
| Halle (Saale), Stadt | 0,2 | 0,1 | 0,1 | 0,1 | 0,1 | 0,1 | 0,1 | 0,1 | 0,1 | 0,2 | 0,2 |
| Magdeburg, Landeshauptstadt | 0,2 | 0,2 | 0,2 | 0,3 | 0,3 | 0,2 | 0,2 | 0,2 | 0,2 | 0,2 | 0,3 |
| Altmarkkreis Salzwedel | 10,2 | 9,4 | 7,8 | 11,1 | 11,7 | 9,6 | 8,0 | 8,7 | 9,9 | 10,9 | 12,2 |
| Anhalt-Bitterfeld | 2,9 | 3,4 | 2,8 | 4,1 | 4,3 | 3,5 | 2,8 | 3,0 | 3,6 | 4,0 | 4,4 |
| Börde | 6,5 | 6,6 | 5,3 | 7,7 | 8,1 | 6,5 | 5,2 | 5,6 | 6,6 | 7,3 | 8,0 |
| Burgenlandkreis | 3,7 | 3,9 | 3,0 | 4,6 | 5,0 | 4,2 | 3,5 | 3,9 | 4,6 | 5,1 | 5,7 |
| Harz | 3,6 | 3,3 | 2,7 | 3,9 | 4,1 | 3,4 | 2,7 | 3,0 | 3,6 | 4,0 | 4,5 |
| Jerichower Land | 6,6 | 5,6 | 4,6 | 6,6 | 6,8 | 5,4 | 4,3 | 4,6 | 5,6 | 6,3 | 7,2 |
| Mansfeld-Südharz | 4,0 | 4,9 | 4,3 | 6,2 | 6,5 | 5,3 | 4,2 | 4,4 | 5,3 | 6,0 | 6,8 |
| Saalekreis | 3,1 | 3,0 | 2,4 | 3,6 | 3,9 | 3,1 | 2,6 | 2,8 | 3,4 | 3,9 | 4,3 |
| Salzlandkreis | 2,5 | 3,0 | 2,4 | 3,7 | 3,9 | 3,1 | 2,5 | 2,7 | 3,3 | 3,8 | 4,3 |
| Stendal | 8,3 | 7,0 | 5,2 | 7,4 | 8,2 | 6,9 | 5,9 | 6,8 | 8,4 | 9,7 | 11,1 |
| Wittenberg | 4,0 | 3,6 | 2,7 | 3,8 | 4,1 | 3,4 | 2,8 | 3,1 | 3,7 | 4,0 | 4,4 |
| Sachsen-Anhalt | 3,6 | 3,5 | 2,8 | 4,1 | 4,3 | 3,5 | 2,9 | 3,1 | 3,7 | 4,2 | 4,7 |
| Kreisfreie Städte | 0,3 | 0,3 | 0,3 | 0,4 | 0,4 | 0,3 | 0,2 | 0,2 | 0,3 | 0,3 | 0,4 |
| Landkreise | 4,6 | 4,5 | 3,6 | 5,3 | 5,6 | 4,6 | 3,7 | 4,1 | 4,9 | 5,5 | 6,1 |

3.3 Produzierendes Gewerbe

| Kreisfreie Stadt Landkreis Land | Selbstständige und mithelfende Familienangehörige | | | | | | | | | | |
|---------------------------------------|---|-------------|-------------|-------------|-------------|-------------|-------------|-------------|-------------|-------------|-------------|
| | 2000 | 2010 | 2015 | 2016 | 2017 | 2018 | 2019 | 2020 | 2021 | 2022 | 2023 |
| | 1 000 Personen | | | | | | | | | | |
| Dessau-Roßlau, Stadt | 0,9 | 0,9 | 0,8 | 0,8 | 0,8 | 0,7 | 0,7 | 0,7 | 0,6 | 0,6 | 0,6 |
| Halle (Saale), Stadt | 1,5 | 1,3 | 1,3 | 1,3 | 1,3 | 1,3 | 1,2 | 1,2 | 1,1 | 1,1 | 1,0 |
| Magdeburg, Landeshauptstadt | 1,9 | 1,7 | 1,7 | 1,7 | 1,7 | 1,6 | 1,6 | 1,5 | 1,5 | 1,4 | 1,4 |
| Altmarkkreis Salzwedel | 1,1 | 1,1 | 1,1 | 1,1 | 1,0 | 1,0 | 1,0 | 1,0 | 0,9 | 0,9 | 0,9 |
| Anhalt-Bitterfeld | 2,0 | 1,9 | 1,8 | 1,8 | 1,8 | 1,7 | 1,7 | 1,6 | 1,6 | 1,5 | 1,4 |
| Börde | 2,0 | 2,1 | 2,0 | 2,0 | 2,0 | 1,9 | 1,8 | 1,8 | 1,7 | 1,7 | 1,6 |
| Burgenlandkreis | 2,1 | 2,1 | 2,2 | 2,1 | 2,1 | 2,0 | 1,9 | 1,8 | 1,8 | 1,7 | 1,6 |
| Harz | 2,3 | 2,4 | 2,4 | 2,3 | 2,3 | 2,3 | 2,2 | 2,1 | 2,0 | 1,9 | 1,9 |
| Jerichower Land | 1,1 | 1,2 | 1,2 | 1,1 | 1,1 | 1,1 | 1,0 | 1,0 | 0,9 | 0,9 | 0,8 |
| Mansfeld-Südharz | 1,6 | 1,6 | 1,5 | 1,4 | 1,4 | 1,4 | 1,4 | 1,3 | 1,3 | 1,2 | 1,2 |
| Saalekreis | 2,2 | 2,4 | 2,3 | 2,3 | 2,2 | 2,2 | 2,1 | 2,0 | 1,9 | 1,8 | 1,8 |
| Salzlandkreis | 2,2 | 2,2 | 2,1 | 2,0 | 2,0 | 1,9 | 1,8 | 1,8 | 1,7 | 1,7 | 1,6 |
| Stendal | 1,3 | 1,4 | 1,3 | 1,3 | 1,3 | 1,2 | 1,2 | 1,1 | 1,1 | 1,0 | 1,0 |
| Wittenberg | 1,7 | 1,8 | 1,7 | 1,6 | 1,6 | 1,5 | 1,5 | 1,5 | 1,4 | 1,3 | 1,3 |
| Sachsen-Anhalt | 23,9 | 24,2 | 23,5 | 22,6 | 22,5 | 21,8 | 21,0 | 20,3 | 19,5 | 18,8 | 18,0 |
| Kreisfreie Städte | 4,3 | 4,0 | 3,9 | 3,7 | 3,7 | 3,6 | 3,5 | 3,4 | 3,2 | 3,1 | 3,0 |
| Landkreise | 19,6 | 20,3 | 19,6 | 18,9 | 18,7 | 18,2 | 17,6 | 17,0 | 16,3 | 15,7 | 15,0 |
| | Veränderung gegenüber dem Vorjahr um % | | | | | | | | | | |
| Dessau-Roßlau, Stadt | 4,0 | 1,3 | -4,6 | -4,3 | -1,8 | -5,5 | -3,6 | -5,5 | -2,6 | -4,2 | -7,0 |
| Halle (Saale), Stadt | -2,5 | 2,2 | -6,4 | -2,4 | -0,5 | -3,2 | -3,8 | -4,6 | -3,9 | -2,5 | -3,5 |
| Magdeburg, Landeshauptstadt | -0,9 | 1,3 | -5,1 | -2,3 | -0,1 | -1,9 | -3,4 | -2,3 | -3,5 | -3,2 | -3,2 |
| Altmarkkreis Salzwedel | 0,8 | -1,3 | -4,6 | -2,9 | -1,9 | -1,1 | -5,2 | -1,8 | -2,6 | -3,6 | -3,4 |
| Anhalt-Bitterfeld | 0,8 | 1,5 | -7,1 | -3,7 | 0,4 | -3,3 | -2,1 | -3,7 | -4,4 | -3,1 | -5,7 |
| Börde | 4,5 | 1,4 | -5,6 | -3,9 | -0,0 | -3,1 | -2,6 | -0,9 | -4,4 | -4,0 | -4,4 |
| Burgenlandkreis | 0,4 | 1,1 | -4,7 | -3,7 | -1,0 | -3,9 | -4,3 | -4,5 | -3,1 | -4,0 | -4,1 |
| Harz | 1,2 | 2,6 | -6,2 | -2,8 | -1,2 | -2,5 | -3,4 | -3,6 | -3,8 | -3,7 | -4,4 |
| Jerichower Land | 5,5 | 2,2 | -8,3 | -4,9 | -1,3 | -1,3 | -5,7 | -6,1 | -3,2 | -5,3 | -5,6 |
| Mansfeld-Südharz | 0,9 | 5,1 | -7,7 | -4,9 | 1,7 | -2,6 | -1,7 | -3,9 | -3,1 | -4,6 | -4,2 |
| Saalekreis | 1,8 | 2,4 | -6,2 | -2,2 | -2,3 | -2,5 | -4,6 | -3,3 | -4,5 | -2,6 | -3,5 |
| Salzlandkreis | 1,6 | 1,6 | -7,0 | -5,0 | -1,3 | -2,8 | -4,9 | -3,1 | -4,1 | -2,4 | -4,7 |
| Stendal | -2,2 | 2,0 | -5,3 | -5,1 | -0,3 | -3,3 | -3,7 | -3,6 | -5,1 | -3,3 | -5,2 |
| Wittenberg | 1,5 | 1,3 | -7,2 | -3,0 | -0,7 | -2,8 | -2,6 | -2,7 | -5,0 | -5,5 | -5,2 |
| Sachsen-Anhalt | 1,1 | 1,8 | -6,2 | -3,6 | -0,7 | -2,8 | -3,6 | -3,4 | -3,9 | -3,6 | -4,4 |
| Kreisfreie Städte | -0,5 | 1,6 | -5,4 | -2,8 | -0,6 | -3,1 | -3,6 | -3,7 | -3,5 | -3,2 | -4,1 |
| Landkreise | 1,5 | 1,9 | -6,3 | -3,7 | -0,8 | -2,8 | -3,7 | -3,3 | -4,0 | -3,7 | -4,5 |

Noch 3.3 Produzierendes Gewerbe

| Kreisfreie Stadt Landkreis Land | Selbstständige und mithelfende Familienangehörige | | | | | | | | | | |
|---------------------------------------|---|-------------|-------------|-------------|-------------|-------------|-------------|-------------|-------------|-------------|-------------|
| | 2000 | 2010 | 2015 | 2016 | 2017 | 2018 | 2019 | 2020 | 2021 | 2022 | 2023 |
| | Anteil an Sachsen-Anhalt in % | | | | | | | | | | |
| Dessau-Roßlau, Stadt | 3,6 | 3,8 | 3,5 | 3,4 | 3,4 | 3,3 | 3,3 | 3,2 | 3,3 | 3,3 | 3,2 |
| Halle (Saale), Stadt | 6,4 | 5,5 | 5,7 | 5,8 | 5,8 | 5,8 | 5,7 | 5,7 | 5,7 | 5,7 | 5,8 |
| Magdeburg, Landeshauptstadt | 8,0 | 7,1 | 7,3 | 7,4 | 7,4 | 7,5 | 7,5 | 7,6 | 7,6 | 7,6 | 7,7 |
| Altmarkkreis Salzwedel | 4,5 | 4,5 | 4,6 | 4,7 | 4,6 | 4,7 | 4,6 | 4,7 | 4,7 | 4,8 | 4,8 |
| Anhalt-Bitterfeld | 8,2 | 8,0 | 7,9 | 7,9 | 8,0 | 7,9 | 8,0 | 8,0 | 8,0 | 8,0 | 7,9 |
| Börde | 8,4 | 8,7 | 8,7 | 8,6 | 8,7 | 8,7 | 8,8 | 9,0 | 8,9 | 8,9 | 8,9 |
| Burgenlandkreis | 8,7 | 8,8 | 9,3 | 9,3 | 9,2 | 9,1 | 9,1 | 9,0 | 9,0 | 9,0 | 9,0 |
| Harz | 9,8 | 10,0 | 10,3 | 10,4 | 10,3 | 10,3 | 10,4 | 10,3 | 10,4 | 10,4 | 10,4 |
| Jerichower Land | 4,7 | 5,1 | 5,0 | 4,9 | 4,9 | 5,0 | 4,9 | 4,8 | 4,8 | 4,7 | 4,6 |
| Mansfeld-Südharz | 6,7 | 6,6 | 6,3 | 6,2 | 6,4 | 6,4 | 6,5 | 6,5 | 6,5 | 6,5 | 6,5 |
| Saalekreis | 9,3 | 9,8 | 9,9 | 10,0 | 9,8 | 9,9 | 9,8 | 9,8 | 9,7 | 9,8 | 9,9 |
| Salzlandkreis | 9,3 | 9,0 | 9,0 | 8,8 | 8,8 | 8,8 | 8,7 | 8,7 | 8,7 | 8,8 | 8,8 |
| Stendal | 5,6 | 5,8 | 5,7 | 5,6 | 5,7 | 5,6 | 5,6 | 5,6 | 5,5 | 5,6 | 5,5 |
| Wittenberg | 6,9 | 7,4 | 7,0 | 7,1 | 7,1 | 7,1 | 7,2 | 7,2 | 7,1 | 7,0 | 6,9 |
| Sachsen-Anhalt | 100 | 100 | 100 | 100 | 100 | 100 | 100 | 100 | 100 | 100 | 100 |
| Kreisfreie Städte | 17,9 | 16,4 | 16,4 | 16,6 | 16,6 | 16,5 | 16,6 | 16,5 | 16,6 | 16,6 | 16,7 |
| Landkreise | 82,1 | 83,6 | 83,6 | 83,4 | 83,4 | 83,5 | 83,4 | 83,5 | 83,4 | 83,4 | 83,3 |
| | Anteil an den Wirtschaftsbereichen insgesamt in % | | | | | | | | | | |
| Dessau-Roßlau, Stadt | 25,5 | 22,9 | 22,1 | 22,1 | 23,0 | 22,3 | 21,7 | 21,2 | 21,3 | 21,1 | 20,5 |
| Halle (Saale), Stadt | 19,9 | 14,9 | 15,1 | 15,2 | 15,8 | 15,5 | 14,8 | 14,3 | 14,1 | 14,1 | 13,9 |
| Magdeburg, Landeshauptstadt | 22,8 | 16,8 | 16,9 | 17,0 | 17,6 | 17,5 | 16,8 | 16,7 | 16,5 | 16,4 | 16,2 |
| Altmarkkreis Salzwedel | 29,3 | 27,6 | 29,2 | 29,0 | 29,5 | 29,7 | 29,2 | 29,0 | 28,5 | 28,2 | 27,8 |
| Anhalt-Bitterfeld | 29,4 | 27,3 | 27,9 | 27,5 | 28,5 | 28,2 | 28,0 | 27,6 | 27,0 | 26,9 | 26,1 |
| Börde | 32,3 | 29,7 | 30,4 | 30,0 | 30,7 | 30,6 | 30,2 | 30,2 | 29,9 | 29,4 | 28,4 |
| Burgenlandkreis | 29,0 | 27,1 | 28,3 | 28,1 | 28,8 | 28,7 | 28,0 | 27,4 | 27,2 | 27,0 | 26,6 |
| Harz | 25,9 | 24,4 | 25,4 | 25,5 | 26,3 | 26,1 | 25,4 | 25,0 | 24,8 | 24,5 | 23,9 |
| Jerichower Land | 31,4 | 29,5 | 30,4 | 29,5 | 30,4 | 31,0 | 29,8 | 28,9 | 28,7 | 27,5 | 26,7 |
| Mansfeld-Südharz | 29,7 | 26,4 | 26,3 | 25,6 | 27,0 | 26,9 | 26,7 | 26,0 | 26,0 | 25,5 | 25,0 |
| Saalekreis | 31,4 | 29,9 | 30,5 | 30,4 | 30,9 | 30,9 | 30,0 | 29,9 | 29,2 | 29,4 | 28,6 |
| Salzlandkreis | 29,2 | 27,1 | 28,0 | 27,1 | 27,6 | 27,3 | 26,3 | 26,1 | 26,0 | 26,2 | 25,5 |
| Stendal | 27,5 | 26,8 | 27,3 | 26,4 | 27,0 | 26,5 | 25,9 | 25,8 | 25,1 | 24,7 | 23,6 |
| Wittenberg | 29,8 | 29,0 | 28,4 | 28,4 | 29,0 | 29,0 | 28,5 | 28,7 | 28,3 | 27,6 | 26,8 |
| Sachsen-Anhalt | 27,7 | 25,0 | 25,5 | 25,2 | 26,0 | 25,8 | 25,1 | 24,8 | 24,5 | 24,3 | 23,6 |
| Kreisfreie Städte | 22,1 | 17,1 | 17,0 | 17,1 | 17,8 | 17,5 | 16,8 | 16,5 | 16,3 | 16,2 | 15,9 |
| Landkreise | 29,4 | 27,5 | 28,2 | 27,8 | 28,6 | 28,5 | 27,8 | 27,6 | 27,2 | 26,9 | 26,2 |

3.4 Produzierendes Gewerbe ohne Baugewerbe

| Kreisfreie Stadt Landkreis Land | Selbstständige und mithelfende Familienangehörige | | | | | | | | | | |
|---------------------------------------|---|-------------|-------------|-------------|-------------|-------------|-------------|-------------|-------------|-------------|-------------|
| | 2000 | 2010 | 2015 | 2016 | 2017 | 2018 | 2019 | 2020 | 2021 | 2022 | 2023 |
| | 1 000 Personen | | | | | | | | | | |
| Dessau-Roßlau, Stadt | 0,3 | 0,4 | 0,3 | 0,3 | 0,3 | 0,2 | 0,2 | 0,2 | 0,2 | 0,2 | 0,2 |
| Halle (Saale), Stadt | 0,5 | 0,5 | 0,4 | 0,4 | 0,4 | 0,4 | 0,3 | 0,4 | 0,3 | 0,3 | 0,3 |
| Magdeburg, Landeshauptstadt | 0,6 | 0,5 | 0,5 | 0,5 | 0,5 | 0,5 | 0,5 | 0,4 | 0,4 | 0,4 | 0,4 |
| Altmarkkreis Salzwedel | 0,4 | 0,4 | 0,3 | 0,3 | 0,3 | 0,3 | 0,3 | 0,3 | 0,3 | 0,3 | 0,3 |
| Anhalt-Bitterfeld | 0,8 | 0,8 | 0,6 | 0,6 | 0,6 | 0,6 | 0,6 | 0,6 | 0,6 | 0,6 | 0,6 |
| Börde | 0,8 | 0,7 | 0,6 | 0,6 | 0,6 | 0,6 | 0,6 | 0,6 | 0,6 | 0,6 | 0,6 |
| Burgenlandkreis | 0,7 | 0,7 | 0,6 | 0,6 | 0,6 | 0,6 | 0,6 | 0,5 | 0,5 | 0,5 | 0,5 |
| Harz | 0,9 | 0,9 | 0,8 | 0,8 | 0,8 | 0,8 | 0,7 | 0,7 | 0,7 | 0,7 | 0,7 |
| Jerichower Land | 0,5 | 0,4 | 0,4 | 0,4 | 0,4 | 0,4 | 0,3 | 0,3 | 0,3 | 0,3 | 0,3 |
| Mansfeld-Südharz | 0,6 | 0,5 | 0,5 | 0,4 | 0,5 | 0,4 | 0,4 | 0,4 | 0,4 | 0,4 | 0,4 |
| Saalekreis | 0,7 | 0,8 | 0,7 | 0,7 | 0,7 | 0,7 | 0,6 | 0,6 | 0,6 | 0,6 | 0,6 |
| Salzlandkreis | 0,9 | 0,8 | 0,7 | 0,7 | 0,7 | 0,7 | 0,6 | 0,6 | 0,6 | 0,6 | 0,6 |
| Stendal | 0,5 | 0,4 | 0,3 | 0,3 | 0,3 | 0,3 | 0,3 | 0,3 | 0,3 | 0,3 | 0,3 |
| Wittenberg | 0,7 | 0,6 | 0,5 | 0,5 | 0,5 | 0,5 | 0,5 | 0,5 | 0,5 | 0,4 | 0,4 |
| Sachsen-Anhalt | 8,9 | 8,3 | 7,3 | 7,2 | 7,1 | 7,0 | 6,6 | 6,6 | 6,4 | 6,2 | 6,1 |
| Kreisfreie Städte | 1,5 | 1,4 | 1,2 | 1,1 | 1,1 | 1,1 | 1,0 | 1,0 | 1,0 | 1,0 | 1,0 |
| Landkreise | 7,4 | 6,9 | 6,1 | 6,1 | 6,0 | 5,9 | 5,6 | 5,5 | 5,4 | 5,3 | 5,2 |
| | Veränderung gegenüber dem Vorjahr um % | | | | | | | | | | |
| Dessau-Roßlau, Stadt | . | -1,6 | 0,0 | -1,8 | -0,4 | -9,0 | -0,8 | -1,2 | 0,4 | -2,5 | -2,1 |
| Halle (Saale), Stadt | . | 0,2 | -3,3 | -5,5 | -2,6 | -2,1 | -6,7 | 0,6 | -2,3 | -1,5 | -1,8 |
| Magdeburg, Landeshauptstadt | . | -1,6 | 0,6 | -4,0 | -1,2 | -1,9 | -3,0 | -2,4 | -3,6 | -2,8 | -1,7 |
| Altmarkkreis Salzwedel | . | -3,8 | -2,8 | 3,2 | -3,1 | 0,6 | -10,4 | 2,8 | -3,4 | -2,1 | 1,1 |
| Anhalt-Bitterfeld | . | -1,6 | -3,6 | -0,5 | 0,5 | -4,1 | -2,9 | -1,2 | -0,7 | -1,4 | -0,7 |
| Börde | . | -1,1 | -1,9 | 2,6 | 1,3 | -1,6 | -4,0 | -0,8 | -4,5 | -1,6 | -0,2 |
| Burgenlandkreis | . | -3,5 | - | 0,6 | -2,3 | -3,8 | -4,5 | -1,8 | -1,6 | -4,6 | -1,2 |
| Harz | . | -1,2 | -1,8 | 0,9 | -3,7 | -0,9 | -4,8 | -1,6 | -3,8 | -2,8 | -1,5 |
| Jerichower Land | . | -2,4 | -0,5 | 0,6 | 0,3 | -1,1 | -6,9 | -1,2 | -2,1 | -4,0 | -2,9 |
| Mansfeld-Südharz | . | -1,2 | -1,1 | -2,7 | 3,2 | -2,2 | -2,7 | -0,5 | -2,1 | -4,0 | -3,2 |
| Saalekreis | . | -2,1 | -0,3 | -1,7 | -1,4 | -1,1 | -6,4 | -1,4 | -2,0 | -0,5 | -3,2 |
| Salzlandkreis | . | -2,3 | -1,4 | -1,5 | -3,3 | -0,3 | -4,3 | -2,4 | -4,1 | -0,5 | -3,8 |
| Stendal | . | -4,2 | -1,2 | - | -1,8 | -6,3 | -2,0 | 3,8 | -5,6 | -2,8 | -1,1 |
| Wittenberg | . | -1,5 | -6,1 | -2,0 | -1,3 | -4,8 | -4,6 | -1,3 | -1,7 | -3,0 | -2,2 |
| Sachsen-Anhalt | . | -1,9 | -1,7 | -0,8 | -1,2 | -2,4 | -4,6 | -0,9 | -2,7 | -2,3 | -1,8 |
| Kreisfreie Städte | . | -1,0 | -0,9 | -4,0 | -1,5 | -3,6 | -3,8 | -1,1 | -2,2 | -2,3 | -1,8 |
| Landkreise | . | -2,1 | -1,9 | -0,1 | -1,2 | -2,2 | -4,7 | -0,9 | -2,8 | -2,3 | -1,8 |

Noch 3.4 Produzierendes Gewerbe ohne Baugewerbe

| Kreisfreie Stadt Landkreis Land | Selbstständige und mithelfende Familienangehörige | | | | | | | | | | |
|---------------------------------------|---|------------|------------|------------|------------|------------|------------|------------|------------|------------|------------|
| | 2000 | 2010 | 2015 | 2016 | 2017 | 2018 | 2019 | 2020 | 2021 | 2022 | 2023 |
| | Anteil an Sachsen-Anhalt in % | | | | | | | | | | |
| Dessau-Roßlau, Stadt | 3,8 | 4,5 | 3,8 | 3,7 | 3,7 | 3,5 | 3,6 | 3,6 | 3,7 | 3,7 | 3,7 |
| Halle (Saale), Stadt | 5,8 | 5,5 | 5,7 | 5,4 | 5,4 | 5,4 | 5,3 | 5,3 | 5,4 | 5,4 | 5,4 |
| Magdeburg, Landeshauptstadt | 7,2 | 6,6 | 6,9 | 6,7 | 6,7 | 6,7 | 6,8 | 6,7 | 6,7 | 6,6 | 6,7 |
| Altmarkkreis Salzwedel | 4,5 | 4,5 | 4,3 | 4,5 | 4,4 | 4,6 | 4,3 | 4,4 | 4,4 | 4,4 | 4,6 |
| Anhalt-Bitterfeld | 8,9 | 9,1 | 8,8 | 8,8 | 9,0 | 8,8 | 9,0 | 8,9 | 9,1 | 9,2 | 9,3 |
| Börde | 8,9 | 8,7 | 8,4 | 8,7 | 8,9 | 9,0 | 9,1 | 9,1 | 8,9 | 9,0 | 9,1 |
| Burgenlandkreis | 8,2 | 8,4 | 8,5 | 8,6 | 8,5 | 8,4 | 8,4 | 8,3 | 8,4 | 8,2 | 8,3 |
| Harz | 10,3 | 10,6 | 11,2 | 11,4 | 11,1 | 11,3 | 11,2 | 11,2 | 11,0 | 11,0 | 11,0 |
| Jerichower Land | 5,2 | 4,8 | 5,0 | 5,0 | 5,1 | 5,2 | 5,1 | 5,1 | 5,1 | 5,0 | 4,9 |
| Mansfeld-Südharz | 6,5 | 6,2 | 6,2 | 6,1 | 6,4 | 6,4 | 6,5 | 6,5 | 6,6 | 6,5 | 6,4 |
| Saalekreis | 8,2 | 9,1 | 9,9 | 9,8 | 9,8 | 9,9 | 9,7 | 9,7 | 9,7 | 9,9 | 9,8 |
| Salzlandkreis | 10,1 | 9,6 | 9,4 | 9,4 | 9,2 | 9,4 | 9,4 | 9,3 | 9,1 | 9,3 | 9,1 |
| Stendal | 5,2 | 4,7 | 4,5 | 4,5 | 4,5 | 4,3 | 4,4 | 4,6 | 4,5 | 4,5 | 4,5 |
| Wittenberg | 7,3 | 7,7 | 7,5 | 7,4 | 7,4 | 7,2 | 7,2 | 7,2 | 7,2 | 7,2 | 7,2 |
| Sachsen-Anhalt | 100 | 100 | 100 | 100 | 100 | 100 | 100 | 100 | 100 | 100 | 100 |
| Kreisfreie Städte | 16,8 | 16,7 | 16,4 | 15,8 | 15,8 | 15,6 | 15,7 | 15,7 | 15,8 | 15,8 | 15,8 |
| Landkreise | 83,2 | 83,3 | 83,6 | 84,2 | 84,2 | 84,4 | 84,3 | 84,3 | 84,2 | 84,2 | 84,2 |
| | Anteil an den Wirtschaftsbereichen insgesamt in % | | | | | | | | | | |
| Dessau-Roßlau, Stadt | 10,1 | 9,5 | 7,4 | 7,6 | 8,0 | 7,5 | 7,5 | 7,7 | 7,9 | 8,0 | 8,2 |
| Halle (Saale), Stadt | 6,8 | 5,1 | 4,7 | 4,6 | 4,7 | 4,6 | 4,3 | 4,4 | 4,4 | 4,4 | 4,4 |
| Magdeburg, Landeshauptstadt | 7,6 | 5,4 | 5,0 | 4,9 | 5,0 | 5,0 | 4,8 | 4,8 | 4,7 | 4,7 | 4,7 |
| Altmarkkreis Salzwedel | 10,9 | 9,5 | 8,5 | 8,9 | 9,0 | 9,2 | 8,5 | 8,9 | 8,7 | 8,7 | 9,0 |
| Anhalt-Bitterfeld | 11,9 | 10,6 | 9,6 | 9,8 | 10,2 | 10,0 | 9,8 | 10,0 | 10,1 | 10,3 | 10,5 |
| Börde | 12,8 | 10,2 | 9,1 | 9,6 | 10,0 | 10,1 | 9,8 | 9,8 | 9,7 | 9,8 | 9,9 |
| Burgenlandkreis | 10,3 | 8,9 | 8,0 | 8,3 | 8,4 | 8,4 | 8,2 | 8,2 | 8,3 | 8,2 | 8,3 |
| Harz | 10,1 | 8,9 | 8,6 | 8,9 | 9,0 | 9,1 | 8,7 | 8,7 | 8,7 | 8,6 | 8,7 |
| Jerichower Land | 12,8 | 9,6 | 9,3 | 9,6 | 10,1 | 10,2 | 9,7 | 9,9 | 10,0 | 9,7 | 9,7 |
| Mansfeld-Südharz | 10,8 | 8,4 | 8,0 | 8,0 | 8,6 | 8,6 | 8,4 | 8,5 | 8,6 | 8,5 | 8,4 |
| Saalekreis | 10,3 | 9,5 | 9,5 | 9,5 | 9,8 | 9,9 | 9,4 | 9,6 | 9,6 | 9,9 | 9,6 |
| Salzlandkreis | 11,8 | 9,9 | 9,1 | 9,1 | 9,1 | 9,3 | 9,0 | 9,0 | 8,9 | 9,2 | 9,0 |
| Stendal | 9,6 | 7,5 | 6,6 | 6,7 | 6,8 | 6,5 | 6,4 | 6,9 | 6,7 | 6,6 | 6,6 |
| Wittenberg | 11,8 | 10,3 | 9,3 | 9,4 | 9,6 | 9,4 | 9,0 | 9,2 | 9,4 | 9,4 | 9,4 |
| Sachsen-Anhalt | 10,4 | 8,6 | 7,9 | 8,0 | 8,2 | 8,2 | 7,9 | 8,0 | 8,0 | 8,0 | 8,1 |
| Kreisfreie Städte | 7,7 | 6,0 | 5,3 | 5,2 | 5,4 | 5,3 | 5,0 | 5,1 | 5,1 | 5,1 | 5,1 |
| Landkreise | 11,1 | 9,4 | 8,7 | 9,0 | 9,1 | 9,2 | 8,9 | 9,0 | 9,0 | 9,0 | 9,0 |

3.5 Verarbeitendes Gewerbe

| Kreisfreie Stadt Landkreis Land | Selbstständige und mithelfende Familienangehörige | | | | | | | | | | |
|---------------------------------------|---|-------------|-------------|-------------|-------------|-------------|-------------|-------------|-------------|-------------|-------------|
| | 2000 | 2010 | 2015 | 2016 | 2017 | 2018 | 2019 | 2020 | 2021 | 2022 | 2023 |
| | 1 000 Personen | | | | | | | | | | |
| Dessau-Roßlau, Stadt | 0,3 | 0,4 | 0,3 | 0,3 | 0,3 | 0,2 | 0,2 | 0,2 | 0,2 | 0,2 | 0,2 |
| Halle (Saale), Stadt | 0,5 | 0,4 | 0,4 | 0,4 | 0,4 | 0,4 | 0,3 | 0,3 | 0,3 | 0,3 | 0,3 |
| Magdeburg, Landeshauptstadt | 0,6 | 0,5 | 0,5 | 0,5 | 0,5 | 0,4 | 0,4 | 0,4 | 0,4 | 0,4 | 0,4 |
| Altmarkkreis Salzwedel | 0,4 | 0,4 | 0,3 | 0,3 | 0,3 | 0,3 | 0,3 | 0,3 | 0,3 | 0,3 | 0,3 |
| Anhalt-Bitterfeld | 0,7 | 0,7 | 0,6 | 0,6 | 0,6 | 0,6 | 0,6 | 0,6 | 0,5 | 0,5 | 0,5 |
| Börde | 0,8 | 0,7 | 0,6 | 0,6 | 0,6 | 0,6 | 0,6 | 0,6 | 0,5 | 0,5 | 0,5 |
| Burgenlandkreis | 0,7 | 0,7 | 0,6 | 0,6 | 0,6 | 0,5 | 0,5 | 0,5 | 0,5 | 0,5 | 0,5 |
| Harz | 0,9 | 0,8 | 0,8 | 0,8 | 0,7 | 0,7 | 0,7 | 0,7 | 0,7 | 0,6 | 0,6 |
| Jerichower Land | 0,4 | 0,4 | 0,3 | 0,3 | 0,3 | 0,3 | 0,3 | 0,3 | 0,3 | 0,3 | 0,3 |
| Mansfeld-Südharz | 0,6 | 0,5 | 0,4 | 0,4 | 0,4 | 0,4 | 0,4 | 0,4 | 0,4 | 0,4 | 0,4 |
| Saalekreis | 0,7 | 0,7 | 0,7 | 0,7 | 0,7 | 0,7 | 0,6 | 0,6 | 0,6 | 0,6 | 0,6 |
| Salzlandkreis | 0,9 | 0,8 | 0,6 | 0,6 | 0,6 | 0,6 | 0,6 | 0,6 | 0,5 | 0,5 | 0,5 |
| Stendal | 0,5 | 0,4 | 0,3 | 0,3 | 0,3 | 0,3 | 0,3 | 0,3 | 0,3 | 0,3 | 0,3 |
| Wittenberg | 0,6 | 0,6 | 0,5 | 0,5 | 0,5 | 0,5 | 0,5 | 0,4 | 0,4 | 0,4 | 0,4 |
| Sachsen-Anhalt | 8,6 | 7,8 | 6,8 | 6,8 | 6,7 | 6,5 | 6,2 | 6,1 | 6,0 | 5,9 | 5,8 |
| Kreisfreie Städte | 1,5 | 1,3 | 1,1 | 1,1 | 1,1 | 1,0 | 1,0 | 1,0 | 1,0 | 0,9 | 0,9 |
| Landkreise | 7,1 | 6,5 | 5,7 | 5,7 | 5,6 | 5,5 | 5,2 | 5,2 | 5,0 | 4,9 | 4,8 |
| | Veränderung gegenüber dem Vorjahr um % | | | | | | | | | | |
| Dessau-Roßlau, Stadt | . | -1,1 | 0,8 | -2,0 | - | -8,8 | -1,8 | -1,3 | 1,8 | -2,2 | -1,4 |
| Halle (Saale), Stadt | . | 0,4 | -3,9 | -5,8 | -1,9 | -2,7 | -7,2 | 0,3 | -1,8 | -1,5 | -1,2 |
| Magdeburg, Landeshauptstadt | . | -1,7 | 0,8 | -3,7 | -1,5 | -2,6 | -3,2 | -1,6 | -3,1 | -3,2 | -1,8 |
| Altmarkkreis Salzwedel | . | -3,6 | -3,3 | 3,8 | -3,6 | 1,0 | -9,8 | 3,0 | -2,9 | -2,6 | 1,2 |
| Anhalt-Bitterfeld | . | -1,4 | -2,9 | -0,0 | 0,3 | -4,3 | -3,3 | -1,4 | -0,4 | -1,5 | -0,6 |
| Börde | . | -1,2 | -2,6 | 2,7 | 1,4 | -1,4 | -4,1 | -0,9 | -4,2 | -1,7 | 0,2 |
| Burgenlandkreis | . | -3,3 | -0,0 | 0,5 | -2,6 | -4,4 | -4,6 | -1,3 | -1,2 | -5,3 | -1,7 |
| Harz | . | -2,0 | -1,8 | 0,9 | -4,7 | -1,1 | -4,9 | -1,0 | -3,7 | -2,1 | -0,9 |
| Jerichower Land | . | -1,9 | -1,5 | -0,6 | 0,9 | 0,6 | -7,1 | -1,0 | -1,3 | -5,4 | -4,3 |
| Mansfeld-Südharz | . | -1,4 | -1,6 | -3,8 | 3,2 | -2,9 | -2,7 | -0,3 | -0,8 | -3,3 | -3,4 |
| Saalekreis | . | -2,2 | -0,0 | -1,0 | -0,7 | -0,9 | -6,5 | -0,8 | -2,0 | -0,5 | -2,9 |
| Salzlandkreis | . | -1,6 | -1,8 | -0,9 | -3,6 | -0,3 | -5,0 | -3,4 | -3,0 | -0,7 | -3,9 |
| Stendal | . | -4,8 | -1,7 | 1,0 | -2,0 | -5,1 | -2,5 | 4,8 | -5,6 | -3,7 | -1,2 |
| Wittenberg | . | -1,1 | -6,8 | -2,5 | -1,4 | -5,2 | -4,4 | -1,1 | -1,6 | -3,0 | -2,1 |
| Sachsen-Anhalt | . | -1,9 | -1,9 | -0,7 | -1,3 | -2,5 | -4,8 | -0,8 | -2,2 | -2,4 | -1,7 |
| Kreisfreie Städte | . | -0,8 | -0,9 | -4,1 | -1,3 | -4,1 | -4,3 | -0,9 | -1,5 | -2,4 | -1,5 |
| Landkreise | . | -2,1 | -2,1 | -0,1 | -1,4 | -2,2 | -4,9 | -0,8 | -2,4 | -2,5 | -1,8 |

Noch 3.5 Verarbeitendes Gewerbe

| Kreisfreie Stadt Landkreis Land | Selbstständige und mithelfende Familienangehörige | | | | | | | | | | |
|---------------------------------------|---|------------|------------|------------|------------|------------|------------|------------|------------|------------|------------|
| | 2000 | 2010 | 2015 | 2016 | 2017 | 2018 | 2019 | 2020 | 2021 | 2022 | 2023 |
| | Anteil an Sachsen-Anhalt in % | | | | | | | | | | |
| Dessau-Roßlau, Stadt | 3,9 | 4,5 | 3,7 | 3,7 | 3,7 | 3,5 | 3,6 | 3,6 | 3,7 | 3,8 | 3,8 |
| Halle (Saale), Stadt | 6,0 | 5,7 | 5,9 | 5,6 | 5,5 | 5,5 | 5,4 | 5,4 | 5,5 | 5,5 | 5,5 |
| Magdeburg, Landeshauptstadt | 7,3 | 6,7 | 7,1 | 6,8 | 6,8 | 6,8 | 6,9 | 6,9 | 6,8 | 6,8 | 6,8 |
| Altmarkkreis Salzwedel | 4,5 | 4,5 | 4,3 | 4,5 | 4,4 | 4,5 | 4,3 | 4,5 | 4,4 | 4,4 | 4,6 |
| Anhalt-Bitterfeld | 8,7 | 9,1 | 8,8 | 8,9 | 9,0 | 8,9 | 9,0 | 9,0 | 9,1 | 9,2 | 9,3 |
| Börde | 8,9 | 8,6 | 8,3 | 8,6 | 8,8 | 8,9 | 9,0 | 9,0 | 8,8 | 8,9 | 9,0 |
| Burgenlandkreis | 8,2 | 8,3 | 8,6 | 8,7 | 8,6 | 8,4 | 8,4 | 8,4 | 8,5 | 8,2 | 8,3 |
| Harz | 10,4 | 10,6 | 11,1 | 11,3 | 10,9 | 11,1 | 11,1 | 11,0 | 10,9 | 10,9 | 11,0 |
| Jerichower Land | 5,1 | 4,7 | 4,7 | 4,7 | 4,8 | 5,0 | 4,9 | 4,9 | 4,9 | 4,7 | 4,6 |
| Mansfeld-Südharz | 6,6 | 6,1 | 6,2 | 6,0 | 6,3 | 6,2 | 6,4 | 6,4 | 6,5 | 6,4 | 6,3 |
| Saalekreis | 7,9 | 9,0 | 9,9 | 9,9 | 10,0 | 10,1 | 9,9 | 9,9 | 10,0 | 10,2 | 10,0 |
| Salzlandkreis | 10,0 | 9,7 | 9,5 | 9,5 | 9,2 | 9,5 | 9,4 | 9,2 | 9,1 | 9,3 | 9,1 |
| Stendal | 5,3 | 4,6 | 4,3 | 4,4 | 4,4 | 4,3 | 4,4 | 4,6 | 4,5 | 4,4 | 4,4 |
| Wittenberg | 7,4 | 7,9 | 7,6 | 7,5 | 7,5 | 7,3 | 7,3 | 7,3 | 7,3 | 7,3 | 7,3 |
| Sachsen-Anhalt | 100 | 100 | 100 | 100 | 100 | 100 | 100 | 100 | 100 | 100 | 100 |
| Kreisfreie Städte | 17,1 | 16,9 | 16,7 | 16,1 | 16,1 | 15,9 | 15,9 | 15,9 | 16,0 | 16,0 | 16,1 |
| Landkreise | 82,9 | 83,1 | 83,3 | 83,9 | 83,9 | 84,1 | 84,1 | 84,1 | 84,0 | 84,0 | 83,9 |
| | Anteil an den Wirtschaftsbereichen insgesamt in % | | | | | | | | | | |
| Dessau-Roßlau, Stadt | 9,8 | 8,9 | 6,9 | 7,1 | 7,5 | 7,0 | 7,0 | 7,1 | 7,5 | 7,5 | 7,8 |
| Halle (Saale), Stadt | 6,7 | 5,0 | 4,5 | 4,4 | 4,5 | 4,4 | 4,1 | 4,2 | 4,2 | 4,2 | 4,2 |
| Magdeburg, Landeshauptstadt | 7,4 | 5,1 | 4,8 | 4,7 | 4,8 | 4,8 | 4,6 | 4,6 | 4,6 | 4,5 | 4,5 |
| Altmarkkreis Salzwedel | 10,6 | 8,9 | 7,9 | 8,3 | 8,3 | 8,6 | 8,0 | 8,3 | 8,2 | 8,2 | 8,4 |
| Anhalt-Bitterfeld | 11,1 | 9,9 | 9,1 | 9,3 | 9,6 | 9,4 | 9,2 | 9,3 | 9,5 | 9,6 | 9,8 |
| Börde | 12,3 | 9,5 | 8,4 | 8,9 | 9,2 | 9,4 | 9,1 | 9,1 | 9,0 | 9,1 | 9,2 |
| Burgenlandkreis | 9,8 | 8,3 | 7,6 | 7,9 | 7,9 | 7,9 | 7,7 | 7,8 | 7,9 | 7,7 | 7,8 |
| Harz | 9,8 | 8,3 | 8,0 | 8,3 | 8,3 | 8,3 | 8,0 | 8,1 | 8,0 | 8,0 | 8,1 |
| Jerichower Land | 12,1 | 8,8 | 8,3 | 8,4 | 8,9 | 9,2 | 8,7 | 8,9 | 9,0 | 8,6 | 8,5 |
| Mansfeld-Südharz | 10,4 | 7,8 | 7,5 | 7,4 | 7,9 | 7,8 | 7,7 | 7,8 | 7,9 | 7,9 | 7,8 |
| Saalekreis | 9,4 | 8,8 | 8,9 | 9,0 | 9,3 | 9,4 | 9,0 | 9,2 | 9,2 | 9,5 | 9,3 |
| Salzlandkreis | 11,3 | 9,4 | 8,6 | 8,7 | 8,6 | 8,8 | 8,4 | 8,3 | 8,4 | 8,6 | 8,4 |
| Stendal | 9,3 | 6,9 | 6,0 | 6,2 | 6,2 | 6,0 | 5,9 | 6,4 | 6,2 | 6,1 | 6,1 |
| Wittenberg | 11,4 | 10,0 | 8,9 | 9,0 | 9,1 | 8,9 | 8,6 | 8,7 | 8,9 | 8,9 | 9,0 |
| Sachsen-Anhalt | 9,9 | 8,1 | 7,4 | 7,5 | 7,7 | 7,7 | 7,4 | 7,5 | 7,5 | 7,5 | 7,6 |
| Kreisfreie Städte | 7,5 | 5,7 | 5,0 | 5,0 | 5,1 | 5,0 | 4,8 | 4,8 | 4,8 | 4,9 | 4,9 |
| Landkreise | 10,6 | 8,8 | 8,2 | 8,4 | 8,5 | 8,5 | 8,2 | 8,4 | 8,4 | 8,4 | 8,4 |

3.6 Baugewerbe

| Kreisfreie Stadt Landkreis Land | Selbstständige und mithelfende Familienangehörige | | | | | | | | | | |
|---------------------------------------|---|-------------|-------------|-------------|-------------|-------------|-------------|-------------|-------------|-------------|-------------|
| | 2000 | 2010 | 2015 | 2016 | 2017 | 2018 | 2019 | 2020 | 2021 | 2022 | 2023 |
| | 1 000 Personen | | | | | | | | | | |
| Dessau-Roßlau, Stadt | 0,5 | 0,5 | 0,5 | 0,5 | 0,5 | 0,5 | 0,5 | 0,4 | 0,4 | 0,4 | 0,3 |
| Halle (Saale), Stadt | 1,0 | 0,9 | 0,9 | 0,9 | 0,9 | 0,9 | 0,9 | 0,8 | 0,8 | 0,7 | 0,7 |
| Magdeburg, Landeshauptstadt | 1,3 | 1,2 | 1,2 | 1,2 | 1,2 | 1,2 | 1,1 | 1,1 | 1,1 | 1,0 | 1,0 |
| Altmarkkreis Salzwedel | 0,7 | 0,7 | 0,8 | 0,7 | 0,7 | 0,7 | 0,7 | 0,7 | 0,6 | 0,6 | 0,6 |
| Anhalt-Bitterfeld | 1,2 | 1,2 | 1,2 | 1,1 | 1,1 | 1,1 | 1,1 | 1,0 | 1,0 | 0,9 | 0,9 |
| Börde | 1,2 | 1,4 | 1,4 | 1,3 | 1,3 | 1,3 | 1,2 | 1,2 | 1,2 | 1,1 | 1,0 |
| Burgenlandkreis | 1,3 | 1,4 | 1,6 | 1,5 | 1,5 | 1,4 | 1,4 | 1,3 | 1,2 | 1,2 | 1,1 |
| Harz | 1,4 | 1,5 | 1,6 | 1,5 | 1,5 | 1,5 | 1,4 | 1,4 | 1,3 | 1,3 | 1,2 |
| Jerichower Land | 0,7 | 0,8 | 0,8 | 0,8 | 0,7 | 0,7 | 0,7 | 0,6 | 0,6 | 0,6 | 0,5 |
| Mansfeld-Südharz | 1,0 | 1,1 | 1,0 | 1,0 | 1,0 | 0,9 | 0,9 | 0,9 | 0,9 | 0,8 | 0,8 |
| Saalekreis | 1,5 | 1,6 | 1,6 | 1,6 | 1,5 | 1,5 | 1,4 | 1,4 | 1,3 | 1,2 | 1,2 |
| Salzlandkreis | 1,3 | 1,4 | 1,4 | 1,3 | 1,3 | 1,3 | 1,2 | 1,2 | 1,1 | 1,1 | 1,0 |
| Stendal | 0,9 | 1,0 | 1,0 | 1,0 | 1,0 | 0,9 | 0,9 | 0,8 | 0,8 | 0,8 | 0,7 |
| Wittenberg | 1,0 | 1,1 | 1,1 | 1,1 | 1,1 | 1,0 | 1,0 | 1,0 | 0,9 | 0,9 | 0,8 |
| Sachsen-Anhalt | 15,0 | 15,9 | 16,2 | 15,4 | 15,3 | 14,9 | 14,4 | 13,8 | 13,1 | 12,6 | 11,9 |
| Kreisfreie Städte | 2,8 | 2,6 | 2,7 | 2,6 | 2,6 | 2,5 | 2,4 | 2,3 | 2,2 | 2,1 | 2,0 |
| Landkreise | 12,2 | 13,3 | 13,5 | 12,8 | 12,7 | 12,4 | 12,0 | 11,4 | 10,9 | 10,4 | 9,8 |
| | Veränderung gegenüber dem Vorjahr um % | | | | | | | | | | |
| Dessau-Roßlau, Stadt | . | 3,5 | -6,7 | -5,5 | -2,5 | -3,6 | -5,0 | -7,7 | -4,3 | -5,2 | -9,9 |
| Halle (Saale), Stadt | . | 3,3 | -7,7 | -1,0 | 0,3 | -3,6 | -2,6 | -6,6 | -4,6 | -3,0 | -4,3 |
| Magdeburg, Landeshauptstadt | . | 2,7 | -7,3 | -1,7 | 0,4 | -1,9 | -3,5 | -2,3 | -3,5 | -3,3 | -3,8 |
| Altmarkkreis Salzwedel | . | 0,1 | -5,3 | -5,3 | -1,4 | -1,8 | -2,8 | -3,6 | -2,3 | -4,2 | -5,3 |
| Anhalt-Bitterfeld | . | 3,6 | -8,9 | -5,4 | 0,4 | -2,9 | -1,6 | -5,1 | -6,4 | -4,2 | -8,8 |
| Börde | . | 2,8 | -7,1 | -6,7 | -0,6 | -3,9 | -2,0 | -1,0 | -4,4 | -5,2 | -6,5 |
| Burgenlandkreis | . | 3,5 | -6,4 | -5,4 | -0,5 | -3,9 | -4,2 | -5,5 | -3,8 | -3,7 | -5,4 |
| Harz | . | 5,0 | -8,3 | -4,6 | 0,1 | -3,3 | -2,6 | -4,7 | -3,7 | -4,1 | -6,0 |
| Jerichower Land | . | 4,6 | -11,3 | -7,4 | -2,1 | -1,4 | -5,1 | -8,5 | -3,8 | -6,1 | -7,2 |
| Mansfeld-Südharz | . | 8,2 | -10,4 | -6,0 | 1,0 | -2,8 | -1,2 | -5,4 | -3,6 | -4,8 | -4,7 |
| Saalekreis | . | 4,7 | -8,6 | -2,4 | -2,8 | -3,1 | -3,8 | -4,2 | -5,6 | -3,7 | -3,6 |
| Salzlandkreis | . | 4,1 | -9,4 | -6,8 | -0,2 | -4,1 | -5,2 | -3,4 | -4,1 | -3,3 | -5,2 |
| Stendal | . | 4,5 | -6,5 | -6,7 | 0,2 | -2,3 | -4,3 | -6,1 | -4,9 | -3,5 | -6,6 |
| Wittenberg | . | 3,0 | -7,7 | -3,5 | -0,4 | -1,8 | -1,7 | -3,3 | -6,5 | -6,7 | -6,7 |
| Sachsen-Anhalt | . | 3,9 | -8,0 | -4,8 | -0,5 | -3,0 | -3,2 | -4,5 | -4,5 | -4,3 | -5,8 |
| Kreisfreie Städte | . | 3,1 | -7,3 | -2,2 | -0,2 | -2,8 | -3,5 | -4,8 | -4,0 | -3,5 | -5,1 |
| Landkreise | . | 4,1 | -8,2 | -5,3 | -0,6 | -3,0 | -3,1 | -4,5 | -4,6 | -4,4 | -5,9 |

Noch 3.6 Baugewerbe

| Kreisfreie Stadt Landkreis Land | Selbstständige und mithelfende Familienangehörige | | | | | | | | | | |
|---------------------------------------|---|-------------|-------------|-------------|-------------|-------------|-------------|-------------|-------------|-------------|-------------|
| | 2000 | 2010 | 2015 | 2016 | 2017 | 2018 | 2019 | 2020 | 2021 | 2022 | 2023 |
| | Anteil an Sachsen-Anhalt in % | | | | | | | | | | |
| Dessau-Roßlau, Stadt | 3,5 | 3,3 | 3,3 | 3,3 | 3,2 | 3,2 | 3,2 | 3,1 | 3,1 | 3,0 | 2,9 |
| Halle (Saale), Stadt | 6,7 | 5,5 | 5,7 | 5,9 | 6,0 | 5,9 | 6,0 | 5,8 | 5,8 | 5,9 | 6,0 |
| Magdeburg, Landeshauptstadt | 8,5 | 7,4 | 7,4 | 7,7 | 7,7 | 7,8 | 7,8 | 8,0 | 8,1 | 8,1 | 8,3 |
| Altmarkkreis Salzwedel | 4,5 | 4,5 | 4,8 | 4,7 | 4,7 | 4,7 | 4,8 | 4,8 | 4,9 | 4,9 | 4,9 |
| Anhalt-Bitterfeld | 7,8 | 7,4 | 7,5 | 7,4 | 7,5 | 7,5 | 7,6 | 7,6 | 7,4 | 7,4 | 7,2 |
| Börde | 8,1 | 8,7 | 8,8 | 8,6 | 8,6 | 8,5 | 8,6 | 8,9 | 9,0 | 8,9 | 8,8 |
| Burgenlandkreis | 8,9 | 9,0 | 9,6 | 9,6 | 9,6 | 9,5 | 9,4 | 9,3 | 9,3 | 9,4 | 9,4 |
| Harz | 9,5 | 9,7 | 9,9 | 9,9 | 9,9 | 9,9 | 10,0 | 9,9 | 10,0 | 10,0 | 10,0 |
| Jerichower Land | 4,5 | 5,2 | 5,0 | 4,9 | 4,8 | 4,9 | 4,8 | 4,6 | 4,6 | 4,6 | 4,5 |
| Mansfeld-Südharz | 6,8 | 6,8 | 6,3 | 6,2 | 6,3 | 6,4 | 6,5 | 6,4 | 6,5 | 6,5 | 6,5 |
| Saalekreis | 10,0 | 10,1 | 9,8 | 10,1 | 9,9 | 9,8 | 9,8 | 9,8 | 9,7 | 9,8 | 10,0 |
| Salzlandkreis | 8,8 | 8,7 | 8,8 | 8,6 | 8,6 | 8,5 | 8,3 | 8,4 | 8,5 | 8,5 | 8,6 |
| Stendal | 5,8 | 6,4 | 6,3 | 6,2 | 6,2 | 6,2 | 6,2 | 6,1 | 6,0 | 6,1 | 6,0 |
| Wittenberg | 6,7 | 7,2 | 6,8 | 6,9 | 7,0 | 7,0 | 7,1 | 7,2 | 7,1 | 6,9 | 6,8 |
| Sachsen-Anhalt | 100 | 100 | 100 | 100 | 100 | 100 | 100 | 100 | 100 | 100 | 100 |
| Kreisfreie Städte | 18,6 | 16,2 | 16,4 | 16,9 | 16,9 | 17,0 | 16,9 | 16,9 | 16,9 | 17,1 | 17,2 |
| Landkreise | 81,4 | 83,8 | 83,6 | 83,1 | 83,1 | 83,0 | 83,1 | 83,1 | 83,1 | 82,9 | 82,8 |
| | Anteil an den Wirtschaftsbereichen insgesamt in % | | | | | | | | | | |
| Dessau-Roßlau, Stadt | 15,4 | 13,4 | 14,7 | 14,5 | 15,0 | 14,8 | 14,2 | 13,6 | 13,3 | 13,1 | 12,3 |
| Halle (Saale), Stadt | 13,1 | 9,8 | 10,4 | 10,6 | 11,2 | 10,9 | 10,5 | 10,0 | 9,8 | 9,7 | 9,4 |
| Magdeburg, Landeshauptstadt | 15,1 | 11,5 | 11,9 | 12,1 | 12,5 | 12,5 | 12,0 | 11,9 | 11,8 | 11,7 | 11,5 |
| Altmarkkreis Salzwedel | 18,4 | 18,1 | 20,8 | 20,0 | 20,5 | 20,5 | 20,6 | 20,1 | 19,8 | 19,5 | 18,8 |
| Anhalt-Bitterfeld | 17,5 | 16,7 | 18,3 | 17,7 | 18,3 | 18,2 | 18,2 | 17,7 | 16,9 | 16,6 | 15,6 |
| Börde | 19,5 | 19,5 | 21,2 | 20,3 | 20,7 | 20,5 | 20,3 | 20,3 | 20,1 | 19,6 | 18,5 |
| Burgenlandkreis | 18,7 | 18,3 | 20,3 | 19,8 | 20,4 | 20,3 | 19,9 | 19,2 | 18,9 | 18,9 | 18,3 |
| Harz | 15,8 | 15,5 | 16,8 | 16,6 | 17,3 | 17,0 | 16,7 | 16,3 | 16,1 | 15,9 | 15,2 |
| Jerichower Land | 18,6 | 19,9 | 21,1 | 19,9 | 20,4 | 20,7 | 20,1 | 19,0 | 18,7 | 17,8 | 17,0 |
| Mansfeld-Südharz | 18,9 | 18,0 | 18,2 | 17,6 | 18,4 | 18,3 | 18,2 | 17,5 | 17,4 | 17,0 | 16,6 |
| Saalekreis | 21,1 | 20,4 | 21,0 | 20,9 | 21,2 | 21,0 | 20,6 | 20,3 | 19,6 | 19,5 | 19,0 |
| Salzlandkreis | 17,3 | 17,2 | 18,9 | 17,9 | 18,4 | 18,0 | 17,3 | 17,1 | 17,0 | 17,0 | 16,5 |
| Stendal | 18,0 | 19,4 | 20,7 | 19,7 | 20,2 | 20,1 | 19,5 | 18,9 | 18,4 | 18,1 | 17,0 |
| Wittenberg | 18,0 | 18,6 | 19,0 | 19,0 | 19,5 | 19,6 | 19,5 | 19,5 | 18,9 | 18,2 | 17,4 |
| Sachsen-Anhalt | 17,4 | 16,5 | 17,6 | 17,2 | 17,7 | 17,6 | 17,2 | 16,8 | 16,5 | 16,2 | 15,6 |
| Kreisfreie Städte | 14,4 | 11,2 | 11,8 | 11,9 | 12,4 | 12,2 | 11,7 | 11,4 | 11,2 | 11,1 | 10,8 |
| Landkreise | 18,2 | 18,1 | 19,5 | 18,9 | 19,4 | 19,3 | 19,0 | 18,6 | 18,2 | 17,9 | 17,2 |

3.7 Dienstleistungsbereiche

| Kreisfreie Stadt Landkreis Land | Selbstständige und mithelfende Familienangehörige | | | | | | | | | | |
|---------------------------------------|---|-------------|-------------|-------------|-------------|-------------|-------------|-------------|-------------|-------------|-------------|
| | 2000 | 2010 | 2015 | 2016 | 2017 | 2018 | 2019 | 2020 | 2021 | 2022 | 2023 |
| | 1 000 Personen | | | | | | | | | | |
| Dessau-Roßlau, Stadt | 2,5 | 3,0 | 2,8 | 2,7 | 2,5 | 2,5 | 2,5 | 2,4 | 2,4 | 2,3 | 2,2 |
| Halle (Saale), Stadt | 6,1 | 7,6 | 7,5 | 7,3 | 6,9 | 6,8 | 6,9 | 6,9 | 6,7 | 6,6 | 6,5 |
| Magdeburg, Landeshauptstadt | 6,4 | 8,5 | 8,4 | 8,1 | 7,8 | 7,7 | 7,8 | 7,7 | 7,5 | 7,3 | 7,2 |
| Altmarkkreis Salzwedel | 2,2 | 2,5 | 2,3 | 2,2 | 2,1 | 2,1 | 2,1 | 2,0 | 2,0 | 1,9 | 1,9 |
| Anhalt-Bitterfeld | 4,5 | 4,9 | 4,6 | 4,4 | 4,2 | 4,2 | 4,2 | 4,1 | 4,0 | 3,9 | 3,8 |
| Börde | 3,8 | 4,5 | 4,3 | 4,1 | 3,9 | 3,9 | 4,0 | 3,9 | 3,7 | 3,6 | 3,6 |
| Burgenlandkreis | 4,8 | 5,4 | 5,3 | 5,0 | 4,8 | 4,7 | 4,7 | 4,6 | 4,4 | 4,3 | 4,1 |
| Harz | 6,4 | 7,2 | 6,8 | 6,5 | 6,1 | 6,1 | 6,2 | 6,0 | 5,8 | 5,7 | 5,6 |
| Jerichower Land | 2,2 | 2,7 | 2,5 | 2,4 | 2,3 | 2,2 | 2,3 | 2,2 | 2,1 | 2,1 | 2,1 |
| Mansfeld-Südharz | 3,6 | 4,2 | 3,9 | 3,7 | 3,5 | 3,5 | 3,5 | 3,5 | 3,4 | 3,3 | 3,2 |
| Saalekreis | 4,7 | 5,3 | 5,1 | 4,9 | 4,7 | 4,6 | 4,6 | 4,5 | 4,4 | 4,2 | 4,2 |
| Salzlandkreis | 5,2 | 5,6 | 5,2 | 5,1 | 4,9 | 4,9 | 4,9 | 4,8 | 4,6 | 4,4 | 4,3 |
| Stendal | 3,1 | 3,5 | 3,3 | 3,2 | 3,1 | 3,1 | 3,1 | 3,0 | 2,9 | 2,8 | 2,8 |
| Wittenberg | 3,7 | 4,2 | 4,0 | 3,8 | 3,7 | 3,6 | 3,6 | 3,5 | 3,4 | 3,3 | 3,2 |
| Sachsen-Anhalt | 59,3 | 69,2 | 66,2 | 63,5 | 60,3 | 59,9 | 60,4 | 59,1 | 57,3 | 55,5 | 54,5 |
| Kreisfreie Städte | 15,1 | 19,2 | 18,7 | 18,1 | 17,2 | 17,0 | 17,2 | 17,0 | 16,6 | 16,1 | 15,8 |
| Landkreise | 44,2 | 50,0 | 47,4 | 45,4 | 43,2 | 42,9 | 43,2 | 42,1 | 40,7 | 39,4 | 38,7 |
| | Veränderung gegenüber dem Vorjahr um % | | | | | | | | | | |
| Dessau-Roßlau, Stadt | -1,3 | -1,3 | 0,6 | -4,9 | -6,7 | -1,3 | 0,4 | -3,1 | -2,9 | -3,4 | -3,4 |
| Halle (Saale), Stadt | -1,0 | -2,8 | 3,0 | -3,1 | -5,6 | -0,7 | 1,5 | -0,8 | -2,3 | -2,3 | -1,6 |
| Magdeburg, Landeshauptstadt | -3,2 | -1,3 | 1,3 | -3,2 | -3,8 | -1,5 | 1,8 | -1,7 | -2,2 | -2,5 | -1,6 |
| Altmarkkreis Salzwedel | -0,8 | -0,4 | -1,4 | -6,7 | -5,6 | 1,5 | - | -2,0 | -2,0 | -3,8 | -3,0 |
| Anhalt-Bitterfeld | -0,7 | -1,9 | -1,6 | -3,8 | -4,6 | -0,4 | -0,4 | -2,1 | -2,0 | -3,3 | -2,3 |
| Börde | -3,8 | -1,6 | -0,8 | -5,6 | -4,3 | -0,1 | 1,8 | -1,7 | -4,4 | -2,9 | -0,7 |
| Burgenlandkreis | -1,8 | -2,5 | -0,2 | -4,8 | -5,0 | -2,1 | -0,2 | -2,2 | -3,0 | -3,7 | -2,9 |
| Harz | -0,7 | -1,1 | 0,0 | -4,7 | -5,7 | -0,4 | 1,0 | -2,0 | -3,4 | -2,9 | -1,4 |
| Jerichower Land | -1,9 | -0,7 | -0,2 | -3,7 | -6,0 | -1,6 | 1,6 | -2,5 | -3,5 | -0,8 | -2,6 |
| Mansfeld-Südharz | -2,2 | -1,8 | 0,2 | -4,2 | -5,9 | -0,2 | 0,9 | -0,8 | -4,2 | -3,0 | -2,6 |
| Saalekreis | -1,0 | -1,9 | 1,2 | -3,7 | -5,0 | -1,3 | 0,3 | -3,0 | -2,4 | -4,0 | -0,5 |
| Salzlandkreis | -2,9 | -2,7 | -0,2 | -2,4 | -4,0 | -0,3 | 1,1 | -2,8 | -4,2 | -4,1 | -1,8 |
| Stendal | -2,7 | -1,8 | 0,9 | -3,9 | -4,3 | 0,9 | 1,0 | -4,4 | -3,7 | -3,0 | -1,1 |
| Wittenberg | -1,8 | -1,3 | -0,3 | -4,9 | -4,1 | -1,5 | 0,4 | -3,9 | -3,8 | -2,6 | -1,9 |
| Sachsen-Anhalt | -1,9 | -1,8 | 0,4 | -4,1 | -4,9 | -0,8 | 0,9 | -2,2 | -3,1 | -3,0 | -1,8 |
| Kreisfreie Städte | -2,0 | -1,9 | 1,8 | -3,4 | -5,0 | -1,2 | 1,5 | -1,5 | -2,4 | -2,6 | -1,8 |
| Landkreise | -1,8 | -1,7 | -0,2 | -4,3 | -4,9 | -0,6 | 0,7 | -2,5 | -3,3 | -3,2 | -1,8 |

Noch 3.7 Dienstleistungsbereiche

| Kreisfreie Stadt Landkreis Land | Selbstständige und mithelfende Familienangehörige | | | | | | | | | | |
|---------------------------------------|---|-------------|-------------|-------------|-------------|-------------|-------------|-------------|-------------|-------------|-------------|
| | 2000 | 2010 | 2015 | 2016 | 2017 | 2018 | 2019 | 2020 | 2021 | 2022 | 2023 |
| | Anteil an Sachsen-Anhalt in % | | | | | | | | | | |
| Dessau-Roßlau, Stadt | 4,2 | 4,4 | 4,3 | 4,3 | 4,2 | 4,2 | 4,1 | 4,1 | 4,1 | 4,1 | 4,0 |
| Halle (Saale), Stadt | 10,3 | 11,0 | 11,4 | 11,5 | 11,4 | 11,4 | 11,5 | 11,6 | 11,7 | 11,8 | 11,8 |
| Magdeburg, Landeshauptstadt | 10,9 | 12,3 | 12,6 | 12,7 | 12,9 | 12,8 | 12,9 | 13,0 | 13,1 | 13,2 | 13,2 |
| Altmarkkreis Salzwedel | 3,7 | 3,6 | 3,5 | 3,4 | 3,4 | 3,5 | 3,5 | 3,5 | 3,5 | 3,5 | 3,4 |
| Anhalt-Bitterfeld | 7,6 | 7,1 | 6,9 | 7,0 | 7,0 | 7,0 | 6,9 | 6,9 | 7,0 | 7,0 | 7,0 |
| Börde | 6,4 | 6,5 | 6,5 | 6,4 | 6,4 | 6,5 | 6,5 | 6,6 | 6,5 | 6,5 | 6,6 |
| Burgenlandkreis | 8,1 | 7,8 | 8,0 | 7,9 | 7,9 | 7,8 | 7,7 | 7,7 | 7,7 | 7,7 | 7,6 |
| Harz | 10,8 | 10,4 | 10,3 | 10,2 | 10,2 | 10,2 | 10,2 | 10,2 | 10,2 | 10,2 | 10,3 |
| Jerichower Land | 3,8 | 3,9 | 3,8 | 3,8 | 3,8 | 3,7 | 3,8 | 3,8 | 3,7 | 3,8 | 3,8 |
| Mansfeld-Südharz | 6,1 | 6,0 | 5,9 | 5,9 | 5,8 | 5,9 | 5,9 | 6,0 | 5,9 | 5,9 | 5,8 |
| Saalekreis | 7,9 | 7,7 | 7,7 | 7,7 | 7,7 | 7,7 | 7,6 | 7,6 | 7,6 | 7,6 | 7,7 |
| Salzlandkreis | 8,8 | 8,1 | 7,9 | 8,0 | 8,1 | 8,2 | 8,2 | 8,1 | 8,0 | 7,9 | 8,0 |
| Stendal | 5,2 | 5,0 | 5,0 | 5,0 | 5,1 | 5,1 | 5,2 | 5,0 | 5,0 | 5,0 | 5,0 |
| Wittenberg | 6,2 | 6,0 | 6,1 | 6,0 | 6,1 | 6,0 | 6,0 | 5,9 | 5,9 | 5,9 | 5,9 |
| Sachsen-Anhalt | 100 | 100 | 100 | 100 | 100 | 100 | 100 | 100 | 100 | 100 | 100 |
| Kreisfreie Städte | 25,4 | 27,7 | 28,3 | 28,5 | 28,5 | 28,4 | 28,5 | 28,7 | 28,9 | 29,1 | 29,1 |
| Landkreise | 74,6 | 72,3 | 71,7 | 71,5 | 71,5 | 71,6 | 71,5 | 71,3 | 71,1 | 70,9 | 70,9 |
| | Anteil an den Wirtschaftsbereichen insgesamt in % | | | | | | | | | | |
| Dessau-Roßlau, Stadt | 73,4 | 76,2 | 77,1 | 76,7 | 75,8 | 76,8 | 77,6 | 78,0 | 77,8 | 77,9 | 78,5 |
| Halle (Saale), Stadt | 80,0 | 85,0 | 84,9 | 84,8 | 84,0 | 84,4 | 85,1 | 85,5 | 85,7 | 85,7 | 86,0 |
| Magdeburg, Landeshauptstadt | 77,0 | 82,9 | 82,9 | 82,6 | 82,1 | 82,2 | 83,0 | 83,1 | 83,3 | 83,3 | 83,5 |
| Altmarkkreis Salzwedel | 60,5 | 62,9 | 62,9 | 59,9 | 58,7 | 60,7 | 62,8 | 62,3 | 61,6 | 60,8 | 60,0 |
| Anhalt-Bitterfeld | 67,7 | 69,3 | 69,3 | 68,4 | 67,2 | 68,4 | 69,2 | 69,4 | 69,4 | 69,1 | 69,5 |
| Börde | 61,2 | 63,7 | 64,3 | 62,3 | 61,1 | 62,8 | 64,7 | 64,2 | 63,6 | 63,3 | 63,6 |
| Burgenlandkreis | 67,3 | 69,0 | 68,6 | 67,3 | 66,2 | 67,2 | 68,5 | 68,7 | 68,2 | 67,9 | 67,7 |
| Harz | 70,5 | 72,4 | 71,9 | 70,6 | 69,6 | 70,5 | 71,9 | 72,0 | 71,6 | 71,4 | 71,7 |
| Jerichower Land | 62,0 | 64,8 | 65,0 | 63,9 | 62,8 | 63,6 | 65,9 | 66,5 | 65,7 | 66,1 | 66,1 |
| Mansfeld-Südharz | 66,3 | 68,7 | 69,4 | 68,2 | 66,5 | 67,9 | 69,1 | 69,6 | 68,7 | 68,5 | 68,3 |
| Saalekreis | 65,5 | 67,2 | 67,1 | 66,0 | 65,2 | 66,0 | 67,4 | 67,3 | 67,3 | 66,7 | 67,0 |
| Salzlandkreis | 68,3 | 69,9 | 69,6 | 69,2 | 68,6 | 69,6 | 71,3 | 71,1 | 70,7 | 70,0 | 70,2 |
| Stendal | 64,2 | 66,2 | 67,5 | 66,2 | 64,8 | 66,5 | 68,2 | 67,4 | 66,5 | 65,7 | 65,4 |
| Wittenberg | 66,2 | 67,5 | 68,9 | 67,7 | 66,9 | 67,6 | 68,6 | 68,2 | 68,0 | 68,4 | 68,8 |
| Sachsen-Anhalt | 68,7 | 71,5 | 71,7 | 70,7 | 69,7 | 70,7 | 72,0 | 72,1 | 71,8 | 71,5 | 71,7 |
| Kreisfreie Städte | 77,5 | 82,6 | 82,7 | 82,5 | 81,9 | 82,2 | 83,0 | 83,3 | 83,4 | 83,5 | 83,7 |
| Landkreise | 66,1 | 68,0 | 68,2 | 66,9 | 65,8 | 67,0 | 68,4 | 68,4 | 67,9 | 67,6 | 67,7 |

3.8 Handel, Verkehr, Lagerei, Gastgewerbe, Information und Kommunikation

| Kreisfreie Stadt Landkreis Land | Selbstständige und mithelfende Familienangehörige | | | | | | | | | | |
|---------------------------------------|---|-------------|-------------|-------------|-------------|-------------|-------------|-------------|-------------|-------------|-------------|
| | 2000 | 2010 | 2015 | 2016 | 2017 | 2018 | 2019 | 2020 | 2021 | 2022 | 2023 |
| | 1 000 Personen | | | | | | | | | | |
| Dessau-Roßlau, Stadt | 1,2 | 1,1 | 0,9 | 0,9 | 0,8 | 0,8 | 0,8 | 0,8 | 0,7 | 0,7 | 0,7 |
| Halle (Saale), Stadt | 2,5 | 2,4 | 2,2 | 2,2 | 2,1 | 2,0 | 2,0 | 1,9 | 1,8 | 1,7 | 1,7 |
| Magdeburg, Landeshauptstadt | 2,8 | 2,9 | 2,6 | 2,5 | 2,4 | 2,3 | 2,3 | 2,2 | 2,1 | 2,0 | 2,0 |
| Altmarkkreis Salzwedel | 1,2 | 1,1 | 0,9 | 0,9 | 0,8 | 0,8 | 0,8 | 0,8 | 0,7 | 0,7 | 0,7 |
| Anhalt-Bitterfeld | 2,2 | 2,1 | 1,8 | 1,8 | 1,7 | 1,6 | 1,6 | 1,5 | 1,4 | 1,3 | 1,3 |
| Börde | 2,0 | 2,0 | 1,8 | 1,7 | 1,6 | 1,6 | 1,5 | 1,4 | 1,3 | 1,3 | 1,2 |
| Burgenlandkreis | 2,6 | 2,4 | 2,1 | 2,0 | 1,9 | 1,8 | 1,7 | 1,7 | 1,6 | 1,5 | 1,4 |
| Harz | 3,5 | 3,4 | 2,9 | 2,9 | 2,7 | 2,6 | 2,5 | 2,4 | 2,3 | 2,2 | 2,2 |
| Jerichower Land | 1,2 | 1,2 | 1,0 | 1,0 | 1,0 | 0,9 | 0,9 | 0,9 | 0,8 | 0,8 | 0,7 |
| Mansfeld-Südharz | 2,0 | 1,9 | 1,6 | 1,5 | 1,4 | 1,4 | 1,3 | 1,3 | 1,2 | 1,1 | 1,1 |
| Saalekreis | 2,4 | 2,4 | 2,0 | 1,9 | 1,8 | 1,8 | 1,7 | 1,6 | 1,5 | 1,5 | 1,4 |
| Salzlandkreis | 2,7 | 2,3 | 2,0 | 2,0 | 1,9 | 1,8 | 1,8 | 1,7 | 1,6 | 1,5 | 1,4 |
| Stendal | 1,5 | 1,5 | 1,3 | 1,3 | 1,2 | 1,1 | 1,1 | 1,1 | 1,0 | 0,9 | 0,9 |
| Wittenberg | 1,9 | 1,9 | 1,7 | 1,6 | 1,5 | 1,5 | 1,4 | 1,4 | 1,3 | 1,2 | 1,1 |
| Sachsen-Anhalt | 29,6 | 28,4 | 25,0 | 24,2 | 22,9 | 22,0 | 21,5 | 20,5 | 19,4 | 18,4 | 17,8 |
| Kreisfreie Städte | 6,4 | 6,4 | 5,8 | 5,6 | 5,4 | 5,2 | 5,1 | 4,9 | 4,6 | 4,4 | 4,3 |
| Landkreise | 23,2 | 22,0 | 19,2 | 18,6 | 17,5 | 16,9 | 16,4 | 15,6 | 14,7 | 14,0 | 13,5 |
| | Veränderung gegenüber dem Vorjahr um % | | | | | | | | | | |
| Dessau-Roßlau, Stadt | 3,6 | -3,5 | -4,5 | -3,0 | -5,9 | -3,2 | -2,2 | -4,9 | -4,8 | -4,3 | -2,8 |
| Halle (Saale), Stadt | 2,7 | -1,2 | -3,3 | -1,5 | -4,0 | -4,0 | -1,9 | -2,9 | -5,6 | -5,0 | -3,2 |
| Magdeburg, Landeshauptstadt | -0,2 | 0,2 | -3,7 | -2,5 | -3,8 | -4,4 | -2,7 | -3,8 | -4,6 | -5,4 | -0,9 |
| Altmarkkreis Salzwedel | 2,6 | 1,3 | -4,2 | -5,3 | -4,9 | -2,2 | -3,3 | -5,0 | -4,2 | -5,3 | -5,2 |
| Anhalt-Bitterfeld | 0,5 | -0,4 | -3,1 | -1,9 | -4,8 | -4,3 | -2,7 | -5,1 | -7,0 | -5,8 | -3,4 |
| Börde | -3,2 | -0,5 | -3,1 | -3,8 | -4,7 | -3,9 | -3,4 | -6,1 | -6,4 | -4,3 | -2,2 |
| Burgenlandkreis | 1,6 | -2,3 | -3,1 | -3,8 | -6,3 | -5,1 | -3,5 | -4,9 | -4,9 | -4,8 | -3,9 |
| Harz | 0,9 | 0,3 | -3,4 | -3,1 | -5,6 | -3,6 | -2,6 | -3,5 | -5,1 | -4,2 | -2,1 |
| Jerichower Land | -0,8 | -0,1 | -4,4 | -2,6 | -6,5 | -3,9 | -0,2 | -4,6 | -5,5 | -5,5 | -4,4 |
| Mansfeld-Südharz | 0,4 | 0,1 | -2,3 | -4,2 | -5,7 | -3,8 | -2,8 | -5,1 | -5,6 | -5,7 | -3,4 |
| Saalekreis | -1,5 | -2,0 | -4,1 | -3,2 | -5,4 | -4,0 | -2,5 | -4,9 | -6,0 | -5,2 | -1,3 |
| Salzlandkreis | -0,8 | -1,7 | -4,3 | -2,5 | -4,8 | -3,2 | -2,0 | -5,0 | -6,3 | -6,4 | -3,1 |
| Stendal | -0,1 | -0,9 | -2,1 | -1,9 | -6,4 | -3,9 | -2,6 | -4,2 | -7,1 | -4,8 | -2,7 |
| Wittenberg | -1,7 | -0,8 | -2,6 | -5,2 | -6,1 | -3,0 | -2,8 | -4,4 | -6,9 | -5,3 | -4,0 |
| Sachsen-Anhalt | 0,2 | -0,8 | -3,4 | -3,1 | -5,2 | -3,8 | -2,6 | -4,5 | -5,7 | -5,1 | -2,8 |
| Kreisfreie Städte | 1,6 | -1,0 | -3,7 | -2,2 | -4,2 | -4,0 | -2,3 | -3,6 | -5,0 | -5,1 | -2,1 |
| Landkreise | -0,2 | -0,8 | -3,3 | -3,3 | -5,5 | -3,8 | -2,7 | -4,7 | -5,9 | -5,1 | -3,0 |

Noch 3.8 Handel, Verkehr, Lagerei, Gastgewerbe, Information und Kommunikation

| Kreisfreie Stadt Landkreis Land | Selbstständige und mithelfende Familienangehörige | | | | | | | | | | |
|---------------------------------------|---|-------------|-------------|-------------|-------------|-------------|-------------|-------------|-------------|-------------|-------------|
| | 2000 | 2010 | 2015 | 2016 | 2017 | 2018 | 2019 | 2020 | 2021 | 2022 | 2023 |
| | Anteil an Sachsen-Anhalt in % | | | | | | | | | | |
| Dessau-Roßlau, Stadt | 4,0 | 3,7 | 3,7 | 3,7 | 3,6 | 3,7 | 3,7 | 3,7 | 3,7 | 3,7 | 3,7 |
| Halle (Saale), Stadt | 8,5 | 8,5 | 9,0 | 9,1 | 9,2 | 9,2 | 9,3 | 9,5 | 9,5 | 9,5 | 9,4 |
| Magdeburg, Landeshauptstadt | 9,3 | 10,2 | 10,4 | 10,5 | 10,7 | 10,6 | 10,6 | 10,6 | 10,8 | 10,7 | 11,0 |
| Altmarkkreis Salzwedel | 3,9 | 3,8 | 3,8 | 3,7 | 3,7 | 3,8 | 3,7 | 3,7 | 3,8 | 3,8 | 3,7 |
| Anhalt-Bitterfeld | 7,5 | 7,3 | 7,2 | 7,3 | 7,3 | 7,3 | 7,3 | 7,2 | 7,1 | 7,1 | 7,0 |
| Börde | 6,9 | 7,0 | 7,1 | 7,1 | 7,1 | 7,1 | 7,1 | 6,9 | 6,9 | 6,9 | 7,0 |
| Burgenlandkreis | 8,9 | 8,4 | 8,5 | 8,4 | 8,3 | 8,2 | 8,1 | 8,1 | 8,1 | 8,2 | 8,1 |
| Harz | 11,7 | 11,9 | 11,8 | 11,8 | 11,8 | 11,8 | 11,8 | 11,9 | 12,0 | 12,1 | 12,2 |
| Jerichower Land | 4,0 | 4,2 | 4,2 | 4,2 | 4,2 | 4,2 | 4,3 | 4,3 | 4,3 | 4,2 | 4,2 |
| Mansfeld-Südharz | 6,7 | 6,5 | 6,4 | 6,3 | 6,3 | 6,3 | 6,2 | 6,2 | 6,2 | 6,2 | 6,1 |
| Saalekreis | 8,0 | 8,3 | 8,0 | 8,0 | 8,0 | 8,0 | 8,0 | 7,9 | 7,9 | 7,9 | 8,0 |
| Salzlandkreis | 9,0 | 8,2 | 8,1 | 8,1 | 8,2 | 8,2 | 8,3 | 8,2 | 8,2 | 8,1 | 8,0 |
| Stendal | 5,2 | 5,2 | 5,1 | 5,2 | 5,1 | 5,1 | 5,1 | 5,2 | 5,1 | 5,1 | 5,1 |
| Wittenberg | 6,5 | 6,7 | 6,8 | 6,6 | 6,6 | 6,6 | 6,6 | 6,6 | 6,5 | 6,5 | 6,4 |
| Sachsen-Anhalt | 100 | 100 | 100 | 100 | 100 | 100 | 100 | 100 | 100 | 100 | 100 |
| Kreisfreie Städte | 21,8 | 22,4 | 23,1 | 23,3 | 23,5 | 23,5 | 23,6 | 23,8 | 23,9 | 24,0 | 24,1 |
| Landkreise | 78,2 | 77,6 | 76,9 | 76,7 | 76,5 | 76,5 | 76,4 | 76,2 | 76,1 | 76,0 | 75,9 |
| | Anteil an den Wirtschaftsbereichen insgesamt in % | | | | | | | | | | |
| Dessau-Roßlau, Stadt | 34,8 | 26,5 | 24,8 | 25,2 | 25,1 | 24,9 | 24,5 | 24,2 | 23,7 | 23,5 | 23,8 |
| Halle (Saale), Stadt | 32,7 | 27,0 | 25,3 | 25,7 | 25,9 | 25,1 | 24,5 | 24,1 | 23,4 | 22,7 | 22,4 |
| Magdeburg, Landeshauptstadt | 32,9 | 28,4 | 25,8 | 26,0 | 25,8 | 25,1 | 24,2 | 23,7 | 23,2 | 22,5 | 22,7 |
| Altmarkkreis Salzwedel | 31,6 | 27,2 | 25,4 | 24,6 | 24,3 | 24,1 | 24,2 | 23,2 | 22,5 | 21,8 | 21,1 |
| Anhalt-Bitterfeld | 33,5 | 29,1 | 27,2 | 27,3 | 26,8 | 26,2 | 25,9 | 25,2 | 23,9 | 23,2 | 23,0 |
| Börde | 32,6 | 28,1 | 26,5 | 26,2 | 25,6 | 25,4 | 24,8 | 23,5 | 22,8 | 22,4 | 22,1 |
| Burgenlandkreis | 36,8 | 30,4 | 27,5 | 27,2 | 26,4 | 25,9 | 25,6 | 24,9 | 24,3 | 23,9 | 23,6 |
| Harz | 38,3 | 33,8 | 31,0 | 31,0 | 30,6 | 30,0 | 29,5 | 29,1 | 28,4 | 28,0 | 27,9 |
| Jerichower Land | 32,4 | 28,8 | 27,0 | 26,9 | 26,3 | 26,0 | 26,5 | 26,1 | 25,3 | 24,3 | 23,8 |
| Mansfeld-Südharz | 36,5 | 30,7 | 28,2 | 27,7 | 27,1 | 26,7 | 26,1 | 25,2 | 24,5 | 23,8 | 23,5 |
| Saalekreis | 33,4 | 29,7 | 26,3 | 26,0 | 25,6 | 25,2 | 25,0 | 24,5 | 23,6 | 23,1 | 23,0 |
| Salzlandkreis | 34,9 | 29,1 | 26,8 | 26,7 | 26,2 | 25,8 | 25,6 | 25,0 | 24,3 | 23,5 | 23,2 |
| Stendal | 32,0 | 28,4 | 26,1 | 26,1 | 25,0 | 24,4 | 24,2 | 23,9 | 22,8 | 22,1 | 21,6 |
| Wittenberg | 34,7 | 30,9 | 29,0 | 28,4 | 27,4 | 27,3 | 26,8 | 26,5 | 25,6 | 25,0 | 24,6 |
| Sachsen-Anhalt | 34,3 | 29,4 | 27,1 | 27,0 | 26,5 | 26,0 | 25,6 | 25,0 | 24,2 | 23,7 | 23,4 |
| Kreisfreie Städte | 33,2 | 27,5 | 25,5 | 25,7 | 25,7 | 25,1 | 24,4 | 23,9 | 23,3 | 22,7 | 22,8 |
| Landkreise | 34,6 | 30,0 | 27,6 | 27,4 | 26,7 | 26,3 | 26,0 | 25,4 | 24,6 | 24,0 | 23,7 |

3.9 Finanz-, Versicherungs- und Unternehmensdienstleistungen, Grundstücks- und Wohnungswesen; Öffentliche und sonstige Dienstleistungen, Erziehung, Gesundheit

| Kreisfreie Stadt Landkreis Land | Selbstständige und mithelfende Familienangehörige | | | | | | | | | | |
|---------------------------------------|---|-------------|-------------|-------------|-------------|-------------|-------------|-------------|-------------|-------------|-------------|
| | 2000 | 2010 | 2015 | 2016 | 2017 | 2018 | 2019 | 2020 | 2021 | 2022 | 2023 |
| | 1 000 Personen | | | | | | | | | | |
| Dessau-Roßlau,Stadt | 1,3 | 2,0 | 1,9 | 1,8 | 1,7 | 1,7 | 1,7 | 1,7 | 1,6 | 1,6 | 1,5 |
| Halle (Saale), Stadt | 3,6 | 5,2 | 5,3 | 5,1 | 4,8 | 4,8 | 4,9 | 4,9 | 4,9 | 4,8 | 4,8 |
| Magdeburg, Landeshauptstadt | 3,7 | 5,6 | 5,7 | 5,5 | 5,3 | 5,3 | 5,5 | 5,5 | 5,4 | 5,3 | 5,2 |
| Altmarkkreis Salzwedel | 1,1 | 1,4 | 1,4 | 1,3 | 1,2 | 1,3 | 1,3 | 1,3 | 1,3 | 1,2 | 1,2 |
| Anhalt-Bitterfeld | 2,3 | 2,9 | 2,8 | 2,7 | 2,5 | 2,6 | 2,6 | 2,6 | 2,6 | 2,6 | 2,5 |
| Börde | 1,8 | 2,5 | 2,5 | 2,4 | 2,3 | 2,3 | 2,4 | 2,5 | 2,4 | 2,3 | 2,3 |
| Burgenlandkreis | 2,2 | 3,0 | 3,2 | 3,0 | 2,9 | 2,9 | 2,9 | 2,9 | 2,9 | 2,8 | 2,7 |
| Harz | 2,9 | 3,8 | 3,9 | 3,6 | 3,4 | 3,5 | 3,6 | 3,6 | 3,5 | 3,5 | 3,4 |
| Jerichower Land | 1,1 | 1,5 | 1,5 | 1,4 | 1,3 | 1,3 | 1,4 | 1,3 | 1,3 | 1,3 | 1,3 |
| Mansfeld-Südharz | 1,6 | 2,3 | 2,3 | 2,2 | 2,1 | 2,1 | 2,2 | 2,2 | 2,2 | 2,1 | 2,1 |
| Saalekreis | 2,3 | 3,0 | 3,1 | 3,0 | 2,8 | 2,8 | 2,9 | 2,8 | 2,8 | 2,7 | 2,7 |
| Salzlandkreis | 2,5 | 3,3 | 3,2 | 3,1 | 3,0 | 3,1 | 3,2 | 3,1 | 3,0 | 2,9 | 2,9 |
| Stendal | 1,6 | 2,0 | 2,0 | 1,9 | 1,9 | 2,0 | 2,0 | 1,9 | 1,9 | 1,8 | 1,8 |
| Wittenberg | 1,8 | 2,3 | 2,3 | 2,2 | 2,2 | 2,2 | 2,2 | 2,1 | 2,1 | 2,1 | 2,1 |
| Sachsen-Anhalt | 29,7 | 40,7 | 41,2 | 39,3 | 37,4 | 37,8 | 38,9 | 38,6 | 37,9 | 37,2 | 36,7 |
| Kreisfreie Städte | 8,6 | 12,8 | 13,0 | 12,4 | 11,8 | 11,8 | 12,2 | 12,1 | 11,9 | 11,7 | 11,5 |
| Landkreise | 21,0 | 28,0 | 28,2 | 26,8 | 25,6 | 26,0 | 26,8 | 26,5 | 26,0 | 25,4 | 25,2 |
| | Veränderung gegenüber dem Vorjahr um % | | | | | | | | | | |
| Dessau-Roßlau,Stadt | -5,3 | -0,1 | 3,2 | -5,8 | -7,1 | -0,3 | 1,6 | -2,2 | -2,1 | -2,9 | -3,7 |
| Halle (Saale), Stadt | -3,4 | -3,5 | 5,9 | -3,8 | -6,3 | 0,8 | 2,9 | 0,0 | -1,0 | -1,3 | -1,0 |
| Magdeburg, Landeshauptstadt | -5,4 | -2,1 | 3,7 | -3,5 | -3,8 | -0,2 | 3,7 | -0,8 | -1,3 | -1,4 | -1,8 |
| Altmarkkreis Salzwedel | -4,2 | -1,7 | 0,7 | -7,6 | -6,1 | 4,1 | 2,1 | -0,2 | -0,6 | -3,0 | -1,8 |
| Anhalt-Bitterfeld | -2,0 | -3,0 | -0,6 | -5,0 | -4,4 | 2,1 | 1,1 | -0,3 | 0,9 | -2,0 | -1,7 |
| Börde | -4,3 | -2,5 | 0,9 | -7,0 | -4,1 | 2,7 | 5,3 | 1,0 | -3,2 | -2,2 | 0,2 |
| Burgenlandkreis | -5,5 | -2,7 | 1,9 | -5,4 | -4,1 | -0,1 | 2,0 | -0,6 | -2,0 | -3,1 | -2,3 |
| Harz | -2,5 | -2,2 | 2,9 | -6,0 | -5,8 | 2,0 | 3,7 | -0,9 | -2,2 | -2,1 | -1,0 |
| Jerichower Land | -3,2 | -1,1 | 3,1 | -4,6 | -5,7 | 0,1 | 2,9 | -1,1 | -2,2 | 2,1 | -1,6 |
| Mansfeld-Südharz | -5,1 | -3,3 | 2,1 | -4,2 | -6,0 | 2,3 | 3,4 | 1,8 | -3,3 | -1,6 | -2,2 |
| Saalekreis | -0,4 | -1,8 | 4,9 | -4,1 | -4,7 | 0,5 | 2,1 | -1,8 | -0,4 | -3,3 | -0,1 |
| Salzlandkreis | -5,0 | -3,4 | 2,5 | -2,4 | -3,4 | 1,5 | 2,9 | -1,6 | -3,0 | -3,0 | -1,1 |
| Stendal | -5,1 | -2,6 | 2,9 | -5,1 | -3,0 | 3,9 | 3,1 | -4,5 | -1,9 | -2,0 | -0,3 |
| Wittenberg | -2,0 | -1,7 | 1,4 | -4,6 | -2,6 | -0,5 | 2,6 | -3,6 | -1,8 | -1,0 | -0,6 |
| Sachsen-Anhalt | -3,8 | -2,4 | 2,9 | -4,7 | -4,8 | 1,1 | 2,9 | -0,9 | -1,7 | -2,0 | -1,3 |
| Kreisfreie Städte | -4,5 | -2,4 | 4,5 | -4,0 | -5,3 | 0,2 | 3,1 | -0,6 | -1,3 | -1,6 | -1,8 |
| Landkreise | -3,5 | -2,4 | 2,1 | -5,0 | -4,5 | 1,6 | 2,8 | -1,1 | -1,8 | -2,1 | -1,1 |

Noch 3.9 Finanz-, Versicherungs- und Unternehmensdienstleistungen, Grundstücks- und Wohnungswesen; Öffentliche und sonstige Dienstleistungen, Erziehung, Gesundheit

| Kreisfreie Stadt Landkreis Land | Selbstständige und mithelfende Familienangehörige | | | | | | | | | | |
|---------------------------------------|---|-------------|-------------|-------------|-------------|-------------|-------------|-------------|-------------|-------------|-------------|
| | 2000 | 2010 | 2015 | 2016 | 2017 | 2018 | 2019 | 2020 | 2021 | 2022 | 2023 |
| | Anteil an Sachsen-Anhalt in % | | | | | | | | | | |
| Dessau-Roßlau,Stadt | 4,4 | 4,9 | 4,7 | 4,6 | 4,5 | 4,4 | 4,4 | 4,3 | 4,3 | 4,3 | 4,2 |
| Halle (Saale), Stadt | 12,2 | 12,8 | 12,8 | 12,9 | 12,7 | 12,7 | 12,7 | 12,8 | 12,9 | 13,0 | 13,0 |
| Magdeburg, Landeshauptstadt | 12,4 | 13,7 | 14,0 | 14,1 | 14,3 | 14,1 | 14,2 | 14,2 | 14,3 | 14,3 | 14,3 |
| Altmarkkreis Salzwedel | 3,6 | 3,5 | 3,4 | 3,3 | 3,2 | 3,3 | 3,3 | 3,3 | 3,4 | 3,3 | 3,3 |
| Anhalt-Bitterfeld | 7,7 | 7,0 | 6,8 | 6,8 | 6,8 | 6,8 | 6,7 | 6,8 | 6,9 | 6,9 | 6,9 |
| Börde | 6,0 | 6,2 | 6,1 | 6,0 | 6,0 | 6,1 | 6,3 | 6,4 | 6,3 | 6,3 | 6,4 |
| Burgenlandkreis | 7,4 | 7,4 | 7,7 | 7,6 | 7,7 | 7,6 | 7,5 | 7,5 | 7,5 | 7,4 | 7,4 |
| Harz | 9,8 | 9,4 | 9,4 | 9,3 | 9,2 | 9,3 | 9,3 | 9,3 | 9,3 | 9,3 | 9,3 |
| Jerichower Land | 3,6 | 3,7 | 3,6 | 3,6 | 3,5 | 3,5 | 3,5 | 3,5 | 3,5 | 3,6 | 3,6 |
| Mansfeld-Südharz | 5,4 | 5,7 | 5,6 | 5,7 | 5,6 | 5,6 | 5,7 | 5,8 | 5,7 | 5,7 | 5,7 |
| Saalekreis | 7,7 | 7,3 | 7,5 | 7,6 | 7,6 | 7,5 | 7,5 | 7,4 | 7,5 | 7,4 | 7,5 |
| Salzlandkreis | 8,6 | 8,1 | 7,8 | 8,0 | 8,1 | 8,1 | 8,1 | 8,1 | 8,0 | 7,9 | 7,9 |
| Stendal | 5,2 | 4,8 | 5,0 | 4,9 | 5,0 | 5,2 | 5,2 | 5,0 | 5,0 | 5,0 | 5,0 |
| Wittenberg | 5,9 | 5,5 | 5,7 | 5,7 | 5,8 | 5,7 | 5,7 | 5,5 | 5,5 | 5,6 | 5,6 |
| Sachsen-Anhalt | 100 | 100 | 100 | 100 | 100 | 100 | 100 | 100 | 100 | 100 | 100 |
| Kreisfreie Städte | 29,1 | 31,4 | 31,5 | 31,7 | 31,5 | 31,2 | 31,3 | 31,4 | 31,5 | 31,6 | 31,4 |
| Landkreise | 70,9 | 68,6 | 68,5 | 68,3 | 68,5 | 68,8 | 68,7 | 68,6 | 68,5 | 68,4 | 68,6 |
| | Anteil an den Wirtschaftsbereichen insgesamt in % | | | | | | | | | | |
| Dessau-Roßlau,Stadt | 38,6 | 49,7 | 52,3 | 51,5 | 50,7 | 51,9 | 53,1 | 53,8 | 54,2 | 54,5 | 54,7 |
| Halle (Saale), Stadt | 47,2 | 58,0 | 59,6 | 59,1 | 58,1 | 59,2 | 60,6 | 61,4 | 62,4 | 63,0 | 63,5 |
| Magdeburg, Landeshauptstadt | 44,1 | 54,5 | 57,0 | 56,7 | 56,3 | 57,2 | 58,8 | 59,4 | 60,1 | 60,8 | 60,8 |
| Altmarkkreis Salzwedel | 28,9 | 35,7 | 37,5 | 35,4 | 34,5 | 36,6 | 38,6 | 39,0 | 39,1 | 39,0 | 39,0 |
| Anhalt-Bitterfeld | 34,2 | 40,2 | 42,1 | 41,0 | 40,4 | 42,2 | 43,3 | 44,2 | 45,6 | 46,0 | 46,5 |
| Börde | 28,7 | 35,6 | 37,8 | 36,1 | 35,5 | 37,5 | 39,9 | 40,7 | 40,8 | 40,9 | 41,5 |
| Burgenlandkreis | 30,5 | 38,5 | 41,2 | 40,1 | 39,8 | 41,2 | 42,9 | 43,7 | 43,9 | 44,0 | 44,1 |
| Harz | 32,2 | 38,5 | 40,9 | 39,6 | 39,0 | 40,5 | 42,4 | 42,9 | 43,2 | 43,5 | 43,8 |
| Jerichower Land | 29,6 | 36,0 | 38,0 | 37,0 | 36,5 | 37,6 | 39,5 | 40,3 | 40,4 | 41,9 | 42,3 |
| Mansfeld-Südharz | 29,8 | 38,0 | 41,2 | 40,4 | 39,4 | 41,2 | 43,0 | 44,4 | 44,2 | 44,7 | 44,8 |
| Saalekreis | 32,1 | 37,5 | 40,8 | 40,0 | 39,6 | 40,8 | 42,4 | 42,8 | 43,7 | 43,6 | 44,0 |
| Salzlandkreis | 33,4 | 40,8 | 42,8 | 42,6 | 42,4 | 43,8 | 45,7 | 46,1 | 46,4 | 46,5 | 47,0 |
| Stendal | 32,2 | 37,7 | 41,5 | 40,1 | 39,8 | 42,1 | 44,0 | 43,4 | 43,7 | 43,6 | 43,7 |
| Wittenberg | 31,5 | 36,6 | 40,0 | 39,4 | 39,4 | 40,3 | 41,8 | 41,7 | 42,5 | 43,4 | 44,2 |
| Sachsen-Anhalt | 34,4 | 42,1 | 44,7 | 43,7 | 43,2 | 44,7 | 46,4 | 47,0 | 47,5 | 47,9 | 48,2 |
| Kreisfreie Städte | 44,4 | 55,1 | 57,3 | 56,8 | 56,1 | 57,1 | 58,6 | 59,4 | 60,1 | 60,7 | 61,0 |
| Landkreise | 31,5 | 38,0 | 40,6 | 39,5 | 39,1 | 40,6 | 42,4 | 43,0 | 43,4 | 43,6 | 44,0 |

3.10 Finanz-, Versicherungs- und Unternehmensdienstleistungen, Grundstücks- und Wohnungswesen

| Kreisfreie Stadt Landkreis Land | Selbstständige und mithelfende Familienangehörige | | | | | | | | | | |
|---------------------------------------|---|-------------|-------------|-------------|-------------|-------------|-------------|-------------|-------------|-------------|-------------|
| | 2000 | 2010 | 2015 | 2016 | 2017 | 2018 | 2019 | 2020 | 2021 | 2022 | 2023 |
| | 1 000 Personen | | | | | | | | | | |
| Dessau-Roßlau, Stadt | 0,6 | 1,1 | 1,1 | 1,0 | 1,0 | 0,9 | 0,9 | 0,9 | 0,8 | 0,8 | 0,8 |
| Halle (Saale), Stadt | 1,6 | 3,0 | 3,0 | 2,8 | 2,7 | 2,6 | 2,6 | 2,5 | 2,4 | 2,3 | 2,2 |
| Magdeburg, Landeshauptstadt | 1,7 | 3,3 | 3,5 | 3,3 | 3,2 | 3,2 | 3,2 | 3,1 | 2,9 | 2,8 | 2,7 |
| Altmarkkreis Salzwedel | 0,4 | 0,7 | 0,7 | 0,7 | 0,6 | 0,6 | 0,6 | 0,6 | 0,6 | 0,5 | 0,5 |
| Anhalt-Bitterfeld | 0,9 | 1,5 | 1,5 | 1,4 | 1,3 | 1,3 | 1,3 | 1,3 | 1,3 | 1,2 | 1,1 |
| Börde | 0,7 | 1,3 | 1,3 | 1,2 | 1,2 | 1,2 | 1,2 | 1,2 | 1,1 | 1,1 | 1,0 |
| Burgenlandkreis | 0,9 | 1,6 | 1,6 | 1,5 | 1,5 | 1,5 | 1,4 | 1,4 | 1,4 | 1,3 | 1,3 |
| Harz | 1,2 | 1,9 | 2,0 | 1,9 | 1,8 | 1,7 | 1,7 | 1,7 | 1,6 | 1,5 | 1,5 |
| Jerichower Land | 0,4 | 0,8 | 0,8 | 0,8 | 0,8 | 0,7 | 0,7 | 0,7 | 0,7 | 0,7 | 0,7 |
| Mansfeld-Südharz | 0,6 | 1,2 | 1,2 | 1,2 | 1,1 | 1,1 | 1,1 | 1,1 | 1,0 | 1,0 | 0,9 |
| Saalekreis | 1,0 | 1,6 | 1,7 | 1,7 | 1,6 | 1,6 | 1,5 | 1,5 | 1,4 | 1,4 | 1,3 |
| Salzlandkreis | 0,9 | 1,5 | 1,5 | 1,5 | 1,4 | 1,4 | 1,4 | 1,4 | 1,3 | 1,2 | 1,2 |
| Stendal | 0,6 | 1,0 | 1,0 | 1,0 | 1,0 | 1,0 | 1,0 | 0,9 | 0,9 | 0,8 | 0,8 |
| Wittenberg | 0,7 | 1,2 | 1,2 | 1,1 | 1,1 | 1,0 | 1,0 | 1,0 | 0,9 | 0,9 | 0,9 |
| Sachsen-Anhalt | 12,2 | 21,4 | 22,2 | 21,1 | 20,2 | 19,7 | 19,7 | 19,0 | 18,3 | 17,4 | 17,0 |
| Kreisfreie Städte | 3,9 | 7,4 | 7,6 | 7,2 | 6,9 | 6,7 | 6,7 | 6,5 | 6,2 | 5,9 | 5,7 |
| Landkreise | 8,3 | 14,1 | 14,6 | 13,9 | 13,3 | 13,0 | 12,9 | 12,6 | 12,1 | 11,6 | 11,3 |
| | Veränderung gegenüber dem Vorjahr um % | | | | | | | | | | |
| Dessau-Roßlau, Stadt | . | 0,2 | 3,0 | -8,3 | -5,9 | -3,9 | -1,0 | -4,1 | -5,3 | -3,6 | -6,8 |
| Halle (Saale), Stadt | . | -1,7 | 2,1 | -6,3 | -4,7 | -3,4 | 0,5 | -3,5 | -4,2 | -5,4 | -1,9 |
| Magdeburg, Landeshauptstadt | . | 0,0 | 1,9 | -3,6 | -3,6 | -2,0 | 1,1 | -3,6 | -4,2 | -5,6 | -2,8 |
| Altmarkkreis Salzwedel | . | -2,5 | 1,2 | -6,7 | -6,4 | -0,8 | -3,3 | -1,9 | -3,0 | -7,0 | -0,4 |
| Anhalt-Bitterfeld | . | 0,1 | -2,2 | -6,6 | -3,5 | -3,2 | 0,2 | -1,9 | -1,2 | -6,1 | -4,2 |
| Börde | . | -0,3 | 1,2 | -6,1 | -4,7 | -0,3 | 1,8 | -1,8 | -5,2 | -4,9 | -1,2 |
| Burgenlandkreis | . | -2,2 | 0,9 | -5,8 | -3,1 | -2,5 | -1,5 | -1,9 | -2,6 | -5,4 | -1,8 |
| Harz | . | -1,8 | 2,4 | -6,4 | -4,1 | -3,5 | -0,8 | -3,0 | -4,6 | -4,5 | -1,6 |
| Jerichower Land | . | 1,5 | 3,0 | -2,1 | -4,6 | -2,6 | -1,2 | -4,7 | -1,4 | - | -1,7 |
| Mansfeld-Südharz | . | -1,9 | 0,6 | -3,8 | -5,6 | -1,9 | -0,4 | -0,2 | -4,0 | -3,5 | -4,3 |
| Saalekreis | . | 1,3 | 2,7 | -2,2 | -3,6 | -2,6 | -1,3 | -3,8 | -2,6 | -5,8 | -1,8 |
| Salzlandkreis | . | -1,3 | 3,5 | -2,4 | -3,0 | -3,8 | 0,6 | -2,7 | -4,6 | -5,4 | -4,4 |
| Stendal | . | 1,3 | 3,5 | -2,3 | -3,1 | 0,1 | -2,0 | -5,1 | -2,8 | -4,2 | -0,4 |
| Wittenberg | . | -0,2 | -1,1 | -9,2 | -4,2 | -4,3 | 0,9 | -5,3 | -3,5 | -4,6 | -0,2 |
| Sachsen-Anhalt | . | -0,6 | 1,6 | -5,1 | -4,1 | -2,6 | -0,1 | -3,1 | -3,7 | -5,0 | -2,4 |
| Kreisfreie Städte | . | -0,6 | 2,1 | -5,4 | -4,4 | -2,8 | 0,6 | -3,6 | -4,4 | -5,2 | -3,0 |
| Landkreise | . | -0,6 | 1,4 | -4,9 | -4,0 | -2,5 | -0,5 | -2,9 | -3,3 | -4,8 | -2,2 |

Noch 3.10 Finanz-, Versicherungs- und Unternehmensdienstleistungen, Grundstücks- und Wohnungswesen

| Kreisfreie Stadt Landkreis Land | Selbstständige und mithelfende Familienangehörige | | | | | | | | | | |
|---------------------------------------|---|-------------|-------------|-------------|-------------|-------------|-------------|-------------|-------------|-------------|-------------|
| | 2000 | 2010 | 2015 | 2016 | 2017 | 2018 | 2019 | 2020 | 2021 | 2022 | 2023 |
| | Anteil an Sachsen-Anhalt in % | | | | | | | | | | |
| Dessau-Roßlau, Stadt | 4,8 | 5,1 | 5,1 | 4,9 | 4,8 | 4,8 | 4,7 | 4,7 | 4,6 | 4,7 | 4,5 |
| Halle (Saale), Stadt | 13,1 | 13,9 | 13,5 | 13,3 | 13,2 | 13,1 | 13,2 | 13,1 | 13,1 | 13,0 | 13,1 |
| Magdeburg, Landeshauptstadt | 13,9 | 15,3 | 15,6 | 15,9 | 16,0 | 16,1 | 16,3 | 16,2 | 16,1 | 16,0 | 15,9 |
| Altmarkkreis Salzwedel | 3,3 | 3,1 | 3,2 | 3,1 | 3,0 | 3,1 | 3,0 | 3,0 | 3,0 | 3,0 | 3,0 |
| Anhalt-Bitterfeld | 7,5 | 7,1 | 6,7 | 6,6 | 6,6 | 6,6 | 6,6 | 6,7 | 6,9 | 6,8 | 6,7 |
| Börde | 5,7 | 5,9 | 5,9 | 5,9 | 5,8 | 6,0 | 6,1 | 6,2 | 6,1 | 6,1 | 6,1 |
| Burgenlandkreis | 7,3 | 7,3 | 7,4 | 7,3 | 7,4 | 7,4 | 7,3 | 7,4 | 7,5 | 7,5 | 7,5 |
| Harz | 9,6 | 8,6 | 9,0 | 8,9 | 8,9 | 8,8 | 8,7 | 8,7 | 8,7 | 8,7 | 8,8 |
| Jerichower Land | 3,6 | 3,7 | 3,7 | 3,8 | 3,8 | 3,8 | 3,7 | 3,7 | 3,7 | 3,9 | 4,0 |
| Mansfeld-Südharz | 4,9 | 5,4 | 5,4 | 5,5 | 5,4 | 5,4 | 5,4 | 5,6 | 5,6 | 5,6 | 5,5 |
| Saalekreis | 8,2 | 7,4 | 7,6 | 7,9 | 7,9 | 7,9 | 7,8 | 7,8 | 7,9 | 7,8 | 7,8 |
| Salzlandkreis | 7,5 | 6,9 | 6,9 | 7,1 | 7,1 | 7,1 | 7,1 | 7,1 | 7,1 | 7,0 | 6,9 |
| Stendal | 4,8 | 4,5 | 4,6 | 4,8 | 4,8 | 4,9 | 4,8 | 4,7 | 4,8 | 4,8 | 4,9 |
| Wittenberg | 5,9 | 5,6 | 5,5 | 5,2 | 5,2 | 5,1 | 5,2 | 5,1 | 5,1 | 5,1 | 5,2 |
| Sachsen-Anhalt | 100 | 100 | 100 | 100 | 100 | 100 | 100 | 100 | 100 | 100 | 100 |
| Kreisfreie Städte | 31,9 | 34,4 | 34,2 | 34,1 | 34,0 | 33,9 | 34,2 | 34,0 | 33,8 | 33,7 | 33,5 |
| Landkreise | 68,1 | 65,6 | 65,8 | 65,9 | 66,0 | 66,1 | 65,8 | 66,0 | 66,2 | 66,3 | 66,5 |
| | Anteil an den Wirtschaftsbereichen insgesamt in % | | | | | | | | | | |
| Dessau-Roßlau, Stadt | 17,3 | 27,7 | 30,7 | 29,4 | 29,3 | 28,9 | 28,8 | 28,7 | 27,9 | 27,9 | 27,1 |
| Halle (Saale), Stadt | 20,9 | 33,2 | 33,7 | 32,5 | 32,6 | 31,8 | 31,8 | 31,1 | 30,5 | 29,6 | 29,6 |
| Magdeburg, Landeshauptstadt | 20,3 | 32,0 | 34,4 | 34,2 | 34,1 | 33,9 | 34,0 | 33,4 | 32,8 | 31,8 | 31,4 |
| Altmarkkreis Salzwedel | 10,8 | 16,8 | 18,9 | 18,0 | 17,5 | 17,6 | 17,6 | 17,5 | 17,1 | 16,4 | 16,6 |
| Anhalt-Bitterfeld | 13,7 | 21,4 | 22,5 | 21,5 | 21,4 | 21,1 | 21,5 | 21,6 | 21,8 | 21,1 | 20,8 |
| Börde | 11,2 | 17,8 | 19,6 | 18,9 | 18,5 | 19,0 | 19,5 | 19,4 | 19,0 | 18,5 | 18,5 |
| Burgenlandkreis | 12,5 | 19,9 | 21,4 | 20,7 | 20,8 | 21,0 | 21,1 | 21,2 | 21,2 | 20,7 | 20,9 |
| Harz | 12,9 | 18,5 | 21,0 | 20,3 | 20,3 | 20,0 | 20,0 | 19,8 | 19,5 | 19,1 | 19,1 |
| Jerichower Land | 12,2 | 19,1 | 21,0 | 21,0 | 20,9 | 21,0 | 21,2 | 20,9 | 21,1 | 21,4 | 21,6 |
| Mansfeld-Südharz | 10,9 | 19,2 | 21,3 | 21,0 | 20,6 | 20,6 | 20,7 | 21,0 | 20,8 | 20,6 | 20,2 |
| Saalekreis | 14,0 | 19,9 | 22,4 | 22,3 | 22,4 | 22,4 | 22,5 | 22,3 | 22,2 | 21,6 | 21,4 |
| Salzlandkreis | 12,0 | 18,4 | 20,3 | 20,2 | 20,2 | 19,8 | 20,1 | 20,1 | 19,9 | 19,4 | 19,0 |
| Stendal | 12,1 | 18,3 | 20,8 | 20,7 | 20,6 | 21,0 | 20,8 | 20,4 | 20,4 | 19,9 | 19,9 |
| Wittenberg | 12,9 | 19,5 | 20,8 | 19,5 | 19,2 | 18,9 | 19,3 | 18,8 | 18,9 | 18,6 | 19,0 |
| Sachsen-Anhalt | 14,1 | 22,1 | 24,1 | 23,5 | 23,3 | 23,2 | 23,4 | 23,2 | 23,0 | 22,4 | 22,3 |
| Kreisfreie Städte | 20,0 | 31,7 | 33,5 | 32,8 | 32,7 | 32,3 | 32,3 | 31,8 | 31,2 | 30,3 | 30,1 |
| Landkreise | 12,4 | 19,1 | 21,0 | 20,5 | 20,3 | 20,3 | 20,5 | 20,4 | 20,3 | 19,8 | 19,8 |

3.11 Öffentliche und sonstige Dienstleistungen, Erziehung, Gesundheit

| Kreisfreie Stadt Landkreis Land | Selbstständige und mithelfende Familienangehörige | | | | | | | | | | |
|---------------------------------------|---|-------------|-------------|-------------|-------------|-------------|-------------|-------------|-------------|-------------|-------------|
| | 2000 | 2010 | 2015 | 2016 | 2017 | 2018 | 2019 | 2020 | 2021 | 2022 | 2023 |
| | 1 000 Personen | | | | | | | | | | |
| Dessau-Roßlau, Stadt | 0,7 | 0,9 | 0,8 | 0,8 | 0,7 | 0,7 | 0,8 | 0,8 | 0,8 | 0,8 | 0,8 |
| Halle (Saale), Stadt | 2,0 | 2,2 | 2,3 | 2,3 | 2,1 | 2,2 | 2,3 | 2,4 | 2,5 | 2,6 | 2,6 |
| Magdeburg, Landeshauptstadt | 2,0 | 2,3 | 2,3 | 2,2 | 2,1 | 2,2 | 2,3 | 2,4 | 2,5 | 2,5 | 2,5 |
| Altmarkkreis Salzwedel | 0,7 | 0,7 | 0,7 | 0,6 | 0,6 | 0,7 | 0,7 | 0,7 | 0,7 | 0,7 | 0,7 |
| Anhalt-Bitterfeld | 1,4 | 1,3 | 1,3 | 1,3 | 1,2 | 1,3 | 1,3 | 1,3 | 1,4 | 1,4 | 1,4 |
| Börde | 1,1 | 1,3 | 1,2 | 1,1 | 1,1 | 1,1 | 1,2 | 1,3 | 1,3 | 1,3 | 1,3 |
| Burgenlandkreis | 1,3 | 1,5 | 1,5 | 1,4 | 1,4 | 1,4 | 1,5 | 1,5 | 1,5 | 1,5 | 1,4 |
| Harz | 1,8 | 2,0 | 1,9 | 1,8 | 1,6 | 1,8 | 1,9 | 1,9 | 1,9 | 1,9 | 1,9 |
| Jerichower Land | 0,6 | 0,7 | 0,7 | 0,6 | 0,6 | 0,6 | 0,6 | 0,7 | 0,6 | 0,7 | 0,6 |
| Mansfeld-Südharz | 1,0 | 1,1 | 1,1 | 1,1 | 1,0 | 1,1 | 1,1 | 1,2 | 1,1 | 1,2 | 1,1 |
| Saalekreis | 1,3 | 1,4 | 1,4 | 1,3 | 1,2 | 1,3 | 1,4 | 1,4 | 1,4 | 1,4 | 1,4 |
| Salzlandkreis | 1,6 | 1,8 | 1,7 | 1,7 | 1,6 | 1,7 | 1,8 | 1,8 | 1,7 | 1,7 | 1,7 |
| Stendal | 1,0 | 1,0 | 1,0 | 0,9 | 0,9 | 1,0 | 1,1 | 1,0 | 1,0 | 1,0 | 1,0 |
| Wittenberg | 1,0 | 1,1 | 1,1 | 1,1 | 1,1 | 1,1 | 1,2 | 1,2 | 1,2 | 1,2 | 1,2 |
| Sachsen-Anhalt | 17,5 | 19,3 | 19,0 | 18,2 | 17,2 | 18,2 | 19,3 | 19,5 | 19,6 | 19,8 | 19,7 |
| Kreisfreie Städte | 4,7 | 5,4 | 5,4 | 5,3 | 4,9 | 5,1 | 5,5 | 5,6 | 5,7 | 5,9 | 5,9 |
| Landkreise | 12,7 | 13,9 | 13,6 | 12,9 | 12,3 | 13,0 | 13,8 | 13,9 | 13,8 | 13,9 | 13,8 |
| | Veränderung gegenüber dem Vorjahr um % | | | | | | | | | | |
| Dessau-Roßlau, Stadt | . | -0,3 | 3,5 | -2,1 | -8,7 | 4,6 | 4,8 | - | 1,5 | -2,3 | -0,5 |
| Halle (Saale), Stadt | . | -5,8 | 11,3 | -0,5 | -8,3 | 6,0 | 5,7 | 3,9 | 2,3 | 2,6 | -0,3 |
| Magdeburg, Landeshauptstadt | . | -5,1 | 6,6 | -3,3 | -4,2 | 2,6 | 7,6 | 3,1 | 2,5 | 3,6 | -0,8 |
| Altmarkkreis Salzwedel | . | -1,1 | 0,1 | -8,5 | -5,8 | 9,2 | 7,2 | 1,3 | 1,3 | 0,1 | -2,8 |
| Anhalt-Bitterfeld | . | -6,2 | 1,4 | -3,2 | -5,4 | 8,1 | 1,9 | 1,2 | 2,9 | 1,8 | 0,4 |
| Börde | . | -4,6 | 0,6 | -7,9 | -3,4 | 5,8 | 8,9 | 3,7 | -1,4 | 0,2 | 1,3 |
| Burgenlandkreis | . | -3,3 | 3,1 | -5,0 | -5,1 | 2,6 | 5,5 | 0,7 | -1,4 | -1,0 | -2,7 |
| Harz | . | -2,6 | 3,4 | -5,7 | -7,5 | 8,0 | 8,1 | 0,9 | -0,1 | -0,2 | -0,5 |
| Jerichower Land | . | -4,0 | 3,1 | -7,6 | -7,1 | 3,7 | 8,0 | 3,0 | -3,1 | 4,4 | -1,5 |
| Mansfeld-Südharz | . | -4,6 | 3,7 | -4,6 | -6,4 | 6,8 | 7,1 | 3,6 | -2,8 | 0,2 | -0,3 |
| Saalekreis | . | -5,1 | 7,6 | -6,3 | -6,3 | 4,6 | 6,2 | 0,4 | 2,1 | -0,8 | 1,7 |
| Salzlandkreis | . | -5,0 | 1,6 | -2,4 | -3,7 | 6,3 | 4,8 | -0,8 | -1,9 | -1,2 | 1,3 |
| Stendal | . | -5,9 | 2,3 | -8,0 | -2,9 | 7,9 | 8,1 | -4,0 | -1,1 | -0,1 | -0,3 |
| Wittenberg | . | -3,3 | 4,3 | 0,3 | -1,1 | 3,2 | 4,1 | -2,1 | -0,3 | 2,0 | -0,9 |
| Sachsen-Anhalt | . | -4,3 | 4,3 | -4,2 | -5,5 | 5,5 | 6,2 | 1,3 | 0,3 | 0,8 | -0,3 |
| Kreisfreie Städte | . | -4,6 | 8,1 | -2,0 | -6,7 | 4,3 | 6,4 | 3,0 | 2,3 | 2,3 | -0,5 |
| Landkreise | . | -4,2 | 2,9 | -5,0 | -5,0 | 6,0 | 6,2 | 0,6 | -0,5 | 0,2 | -0,2 |

Noch 3.11 Öffentliche und sonstige Dienstleistungen, Erziehung, Gesundheit

| Kreisfreie Stadt Landkreis Land | Selbstständige und mithelfende Familienangehörige | | | | | | | | | | |
|---------------------------------------|---|-------------|-------------|-------------|-------------|-------------|-------------|-------------|-------------|-------------|-------------|
| | 2000 | 2010 | 2015 | 2016 | 2017 | 2018 | 2019 | 2020 | 2021 | 2022 | 2023 |
| | Anteil an Sachsen-Anhalt in % | | | | | | | | | | |
| Dessau-Roßlau, Stadt | 4,1 | 4,5 | 4,2 | 4,3 | 4,1 | 4,1 | 4,0 | 4,0 | 4,0 | 3,9 | 3,9 |
| Halle (Saale), Stadt | 11,6 | 11,5 | 12,1 | 12,6 | 12,2 | 12,2 | 12,2 | 12,5 | 12,7 | 13,0 | 13,0 |
| Magdeburg, Landeshauptstadt | 11,4 | 11,9 | 12,0 | 12,1 | 12,3 | 11,9 | 12,1 | 12,3 | 12,5 | 12,9 | 12,8 |
| Altmarkkreis Salzwedel | 3,8 | 3,9 | 3,6 | 3,5 | 3,5 | 3,6 | 3,6 | 3,6 | 3,7 | 3,6 | 3,5 |
| Anhalt-Bitterfeld | 7,8 | 6,9 | 6,9 | 6,9 | 6,9 | 7,1 | 6,8 | 6,8 | 7,0 | 7,1 | 7,1 |
| Börde | 6,2 | 6,5 | 6,4 | 6,1 | 6,3 | 6,3 | 6,5 | 6,6 | 6,5 | 6,5 | 6,6 |
| Burgenlandkreis | 7,4 | 7,6 | 8,0 | 7,9 | 8,0 | 7,8 | 7,7 | 7,7 | 7,5 | 7,4 | 7,2 |
| Harz | 10,0 | 10,3 | 9,9 | 9,8 | 9,6 | 9,8 | 10,0 | 9,9 | 9,9 | 9,8 | 9,8 |
| Jerichower Land | 3,6 | 3,6 | 3,5 | 3,3 | 3,3 | 3,2 | 3,3 | 3,3 | 3,2 | 3,3 | 3,3 |
| Mansfeld-Südharz | 5,8 | 5,9 | 5,9 | 5,9 | 5,8 | 5,9 | 5,9 | 6,1 | 5,9 | 5,8 | 5,8 |
| Saalekreis | 7,4 | 7,2 | 7,4 | 7,2 | 7,1 | 7,1 | 7,1 | 7,0 | 7,1 | 7,0 | 7,2 |
| Salzlandkreis | 9,3 | 9,3 | 8,9 | 9,1 | 9,3 | 9,3 | 9,2 | 9,0 | 8,8 | 8,6 | 8,8 |
| Stendal | 5,6 | 5,2 | 5,3 | 5,1 | 5,3 | 5,4 | 5,5 | 5,2 | 5,1 | 5,1 | 5,1 |
| Wittenberg | 5,9 | 5,4 | 5,9 | 6,2 | 6,5 | 6,3 | 6,2 | 6,0 | 5,9 | 6,0 | 6,0 |
| Sachsen-Anhalt | 100 | 100 | 100 | 100 | 100 | 100 | 100 | 100 | 100 | 100 | 100 |
| Kreisfreie Städte | 27,1 | 28,0 | 28,3 | 28,9 | 28,6 | 28,3 | 28,3 | 28,8 | 29,3 | 29,8 | 29,7 |
| Landkreise | 72,9 | 72,0 | 71,7 | 71,1 | 71,4 | 71,7 | 71,7 | 71,2 | 70,7 | 70,2 | 70,3 |
| | Anteil an den Wirtschaftsbereichen insgesamt in % | | | | | | | | | | |
| Dessau-Roßlau, Stadt | 21,3 | 22,1 | 21,6 | 22,1 | 21,4 | 22,9 | 24,2 | 25,1 | 26,2 | 26,6 | 27,6 |
| Halle (Saale), Stadt | 26,3 | 24,8 | 25,9 | 26,5 | 25,6 | 27,4 | 28,8 | 30,3 | 31,8 | 33,4 | 34,0 |
| Magdeburg, Landeshauptstadt | 23,8 | 22,6 | 22,6 | 22,5 | 22,3 | 23,2 | 24,8 | 26,0 | 27,3 | 29,1 | 29,4 |
| Altmarkkreis Salzwedel | 18,1 | 19,0 | 18,7 | 17,4 | 17,0 | 18,9 | 21,0 | 21,5 | 22,0 | 22,6 | 22,4 |
| Anhalt-Bitterfeld | 20,5 | 18,8 | 19,7 | 19,5 | 19,0 | 21,0 | 21,8 | 22,6 | 23,7 | 24,9 | 25,7 |
| Börde | 17,5 | 17,8 | 18,1 | 17,2 | 17,0 | 18,5 | 20,4 | 21,4 | 21,8 | 22,4 | 22,9 |
| Burgenlandkreis | 18,1 | 18,6 | 19,8 | 19,4 | 19,0 | 20,2 | 21,8 | 22,5 | 22,7 | 23,3 | 23,2 |
| Harz | 19,3 | 20,0 | 19,9 | 19,3 | 18,7 | 20,5 | 22,4 | 23,1 | 23,8 | 24,4 | 24,7 |
| Jerichower Land | 17,4 | 16,9 | 17,0 | 16,0 | 15,5 | 16,6 | 18,3 | 19,5 | 19,3 | 20,5 | 20,7 |
| Mansfeld-Südharz | 18,8 | 18,8 | 19,8 | 19,4 | 18,8 | 20,6 | 22,2 | 23,4 | 23,4 | 24,1 | 24,6 |
| Saalekreis | 18,1 | 17,5 | 18,4 | 17,6 | 17,2 | 18,4 | 19,9 | 20,6 | 21,5 | 22,0 | 22,6 |
| Salzlandkreis | 21,4 | 22,4 | 22,5 | 22,4 | 22,2 | 24,1 | 25,6 | 26,0 | 26,5 | 27,1 | 28,0 |
| Stendal | 20,1 | 19,4 | 20,6 | 19,4 | 19,3 | 21,2 | 23,2 | 23,0 | 23,3 | 23,7 | 23,8 |
| Wittenberg | 18,7 | 17,1 | 19,2 | 19,9 | 20,2 | 21,4 | 22,6 | 22,8 | 23,6 | 24,8 | 25,2 |
| Sachsen-Anhalt | 20,2 | 20,0 | 20,6 | 20,3 | 19,9 | 21,4 | 23,0 | 23,8 | 24,6 | 25,4 | 25,9 |
| Kreisfreie Städte | 24,3 | 23,3 | 23,7 | 24,0 | 23,4 | 24,8 | 26,3 | 27,6 | 28,9 | 30,4 | 30,9 |
| Landkreise | 19,0 | 18,9 | 19,6 | 19,1 | 18,7 | 20,3 | 21,9 | 22,6 | 23,1 | 23,8 | 24,2 |

4. Marginal Beschäftigte in den kreisfreien Städten und Landkreisen

| Kreisfreie Stadt Landkreis Land | Marginal Beschäftigte | | | | | | | | | | |
|---------------------------------------|--|--------------|-------------|-------------|-------------|-------------|-------------|-------------|-------------|-------------|-------------|
| | 2005 | 2010 | 2015 | 2016 | 2017 | 2018 | 2019 | 2020 | 2021 | 2022 | 2023 |
| | 1 000 Personen | | | | | | | | | | |
| Dessau-Roßlau, Stadt | 4,3 | 3,7 | 3,0 | 2,9 | 2,8 | 2,8 | 2,8 | 2,5 | 2,4 | 2,5 | 2,7 |
| Halle (Saale), Stadt | 17,3 | 15,9 | 12,9 | 12,3 | 12,1 | 11,9 | 12,2 | 11,6 | 10,8 | 10,6 | 10,5 |
| Magdeburg, Landeshauptstadt | 16,3 | 16,6 | 12,0 | 11,8 | 11,6 | 11,3 | 11,4 | 10,5 | 10,0 | 10,3 | 10,5 |
| Altmarkkreis Salzwedel | 5,8 | 5,2 | 4,0 | 4,0 | 3,9 | 3,7 | 3,7 | 3,4 | 3,3 | 3,2 | 3,2 |
| Anhalt-Bitterfeld | 8,0 | 7,9 | 6,8 | 6,5 | 6,6 | 6,4 | 6,3 | 5,9 | 5,7 | 5,7 | 5,5 |
| Börde | 8,1 | 8,7 | 6,0 | 5,8 | 5,7 | 5,7 | 5,7 | 5,4 | 5,2 | 5,1 | 5,1 |
| Burgenlandkreis | 9,4 | 8,1 | 7,7 | 7,6 | 7,4 | 6,4 | 6,3 | 5,8 | 5,4 | 5,3 | 5,4 |
| Harz | 10,3 | 11,7 | 9,8 | 9,2 | 8,5 | 8,2 | 8,3 | 7,7 | 7,2 | 7,2 | 7,4 |
| Jerichower Land | 5,9 | 4,9 | 3,3 | 3,3 | 3,2 | 3,0 | 2,9 | 2,8 | 2,7 | 2,7 | 2,8 |
| Mansfeld-Südharz | 6,3 | 6,1 | 5,1 | 4,9 | 4,8 | 4,8 | 4,7 | 4,3 | 4,2 | 4,1 | 4,0 |
| Saalekreis | 8,7 | 9,9 | 7,7 | 7,4 | 7,2 | 6,9 | 6,7 | 6,2 | 5,8 | 5,8 | 6,1 |
| Salzlandkreis | 9,3 | 12,0 | 8,6 | 8,0 | 7,4 | 6,9 | 6,6 | 6,2 | 5,9 | 5,7 | 5,8 |
| Stendal | 5,8 | 6,3 | 5,0 | 4,9 | 4,6 | 4,3 | 4,3 | 3,9 | 3,8 | 3,7 | 3,7 |
| Wittenberg | 6,2 | 6,7 | 4,7 | 4,5 | 4,5 | 4,5 | 4,5 | 4,3 | 4,0 | 4,2 | 4,8 |
| Sachsen-Anhalt | 121,8 | 123,9 | 96,6 | 93,0 | 90,2 | 86,8 | 86,3 | 80,6 | 76,5 | 76,1 | 77,4 |
| Kreisfreie Städte | 37,9 | 36,2 | 28,0 | 26,9 | 26,5 | 26,0 | 26,4 | 24,6 | 23,2 | 23,3 | 23,7 |
| Landkreise | 83,8 | 87,7 | 68,6 | 66,1 | 63,7 | 60,8 | 60,0 | 56,0 | 53,3 | 52,8 | 53,7 |
| | Veränderung gegenüber dem Vorjahr um % | | | | | | | | | | |
| Dessau-Roßlau, Stadt | 4,9 | -5,0 | -4,3 | -5,2 | -1,7 | -1,3 | -0,3 | -10,7 | -3,1 | 3,9 | 7,6 |
| Halle (Saale), Stadt | 0,6 | -0,4 | -12,0 | -5,2 | -1,3 | -1,2 | 1,7 | -4,2 | -7,0 | -2,3 | -0,7 |
| Magdeburg, Landeshauptstadt | 5,7 | -5,7 | -6,9 | -2,0 | -1,3 | -2,9 | 1,4 | -8,2 | -4,9 | 3,0 | 1,9 |
| Altmarkkreis Salzwedel | 8,3 | 2,4 | -10,4 | 0,1 | -3,5 | -3,1 | -2,0 | -5,7 | -5,3 | -2,2 | -1,2 |
| Anhalt-Bitterfeld | 6,5 | 1,9 | -2,7 | -3,6 | 1,1 | -3,5 | -0,8 | -6,1 | -3,9 | 0,7 | -4,1 |
| Börde | 5,3 | 1,2 | -6,5 | -3,4 | -0,3 | -1,2 | 0,5 | -5,9 | -2,9 | -1,5 | 0,0 |
| Burgenlandkreis | 0,8 | -2,8 | -2,8 | -1,2 | -2,6 | -13,3 | -2,4 | -8,0 | -6,0 | -1,7 | 1,8 |
| Harz | -2,0 | -0,6 | -3,2 | -6,3 | -8,0 | -3,2 | 1,4 | -6,9 | -6,4 | -0,4 | 2,2 |
| Jerichower Land | 14,6 | -3,7 | -11,9 | -1,0 | -2,5 | -5,2 | -2,8 | -4,6 | -3,1 | -1,9 | 3,8 |
| Mansfeld-Südharz | 7,3 | 0,6 | -9,2 | -3,1 | -1,6 | -0,4 | -2,2 | -7,8 | -4,5 | -2,1 | -1,7 |
| Saalekreis | 2,0 | -0,3 | -7,8 | -4,4 | -3,1 | -4,5 | -2,6 | -7,1 | -5,9 | -0,1 | 5,2 |
| Salzlandkreis | 11,5 | 2,6 | -9,6 | -6,5 | -8,4 | -5,7 | -4,6 | -5,6 | -5,8 | -3,1 | 1,3 |
| Stendal | 3,4 | -0,8 | -9,6 | -1,8 | -6,2 | -6,7 | 1,3 | -9,8 | -1,5 | -3,3 | -0,8 |
| Wittenberg | 8,1 | -4,4 | -7,6 | -3,5 | -0,4 | -1,2 | -0,2 | -4,1 | -6,3 | 4,4 | 13,7 |
| Sachsen-Anhalt | 4,6 | -1,2 | -7,5 | -3,7 | -3,0 | -3,9 | -0,5 | -6,6 | -5,2 | -0,5 | 1,6 |
| Kreisfreie Städte | 3,3 | -3,4 | -9,1 | -3,8 | -1,4 | -1,9 | 1,4 | -6,6 | -5,7 | 0,6 | 1,3 |
| Landkreise | 5,3 | -0,2 | -6,9 | -3,6 | -3,7 | -4,6 | -1,3 | -6,6 | -4,9 | -1,0 | 1,8 |

Noch 4. Marginal Beschäftigte in den kreisfreien Städten und Landkreisen

| Kreisfreie Stadt Landkreis Land | Marginal Beschäftigte | | | | | | | | | | |
|---------------------------------------|---|-------------|------------|------------|------------|------------|------------|------------|------------|------------|------------|
| | 2005 | 2010 | 2015 | 2016 | 2017 | 2018 | 2019 | 2020 | 2021 | 2022 | 2023 |
| | Anteil an Sachsen-Anhalt in % | | | | | | | | | | |
| Dessau-Roßlau, Stadt | 3,6 | 3,0 | 3,1 | 3,1 | 3,1 | 3,2 | 3,2 | 3,1 | 3,1 | 3,3 | 3,5 |
| Halle (Saale), Stadt | 14,2 | 12,8 | 13,4 | 13,2 | 13,4 | 13,8 | 14,1 | 14,4 | 14,2 | 13,9 | 13,6 |
| Magdeburg, Landeshauptstadt | 13,4 | 13,4 | 12,4 | 12,6 | 12,9 | 13,0 | 13,2 | 13,0 | 13,1 | 13,5 | 13,5 |
| Altmarkkreis Salzwedel | 4,7 | 4,2 | 4,1 | 4,3 | 4,3 | 4,3 | 4,2 | 4,3 | 4,3 | 4,2 | 4,1 |
| Anhalt-Bitterfeld | 6,6 | 6,4 | 7,0 | 7,0 | 7,3 | 7,3 | 7,3 | 7,4 | 7,5 | 7,6 | 7,1 |
| Börde | 6,7 | 7,1 | 6,2 | 6,2 | 6,4 | 6,5 | 6,6 | 6,6 | 6,8 | 6,7 | 6,6 |
| Burgenlandkreis | 7,7 | 6,6 | 8,0 | 8,2 | 8,2 | 7,4 | 7,3 | 7,2 | 7,1 | 7,0 | 7,0 |
| Harz | 8,4 | 9,5 | 10,2 | 9,9 | 9,4 | 9,4 | 9,6 | 9,6 | 9,5 | 9,5 | 9,5 |
| Jerichower Land | 4,9 | 4,0 | 3,4 | 3,5 | 3,5 | 3,5 | 3,4 | 3,5 | 3,5 | 3,5 | 3,6 |
| Mansfeld-Südharz | 5,1 | 4,9 | 5,3 | 5,3 | 5,4 | 5,6 | 5,5 | 5,4 | 5,4 | 5,3 | 5,2 |
| Saalekreis | 7,1 | 8,0 | 8,0 | 8,0 | 8,0 | 7,9 | 7,7 | 7,7 | 7,6 | 7,7 | 7,9 |
| Salzlandkreis | 7,6 | 9,7 | 8,9 | 8,6 | 8,1 | 8,0 | 7,7 | 7,7 | 7,7 | 7,5 | 7,5 |
| Stendal | 4,8 | 5,1 | 5,1 | 5,2 | 5,1 | 4,9 | 5,0 | 4,8 | 5,0 | 4,9 | 4,8 |
| Wittenberg | 5,1 | 5,4 | 4,9 | 4,9 | 5,0 | 5,2 | 5,2 | 5,3 | 5,2 | 5,5 | 6,2 |
| Sachsen-Anhalt | 100 | 100 | 100 | 100 | 100 | 100 | 100 | 100 | 100 | 100 | 100 |
| Kreisfreie Städte | 31,2 | 29,2 | 28,9 | 28,9 | 29,4 | 30,0 | 30,5 | 30,5 | 30,3 | 30,7 | 30,6 |
| Landkreise | 68,8 | 70,8 | 71,1 | 71,1 | 70,6 | 70,0 | 69,5 | 69,5 | 69,7 | 69,3 | 69,4 |
| | Anteil an den Erwerbstätigen insgesamt in % | | | | | | | | | | |
| Dessau-Roßlau, Stadt | 9,6 | 8,2 | 7,1 | 6,8 | 6,7 | 6,6 | 6,6 | 6,0 | 5,8 | 6,0 | 6,5 |
| Halle (Saale), Stadt | 13,5 | 12,6 | 10,4 | 9,8 | 9,7 | 9,6 | 9,6 | 9,2 | 8,5 | 8,3 | 8,2 |
| Magdeburg, Landeshauptstadt | 12,4 | 11,9 | 8,9 | 8,6 | 8,4 | 8,1 | 8,3 | 7,6 | 7,2 | 7,3 | 7,4 |
| Altmarkkreis Salzwedel | 15,4 | 13,9 | 11,0 | 11,0 | 10,8 | 10,5 | 10,4 | 9,9 | 9,5 | 9,4 | 9,4 |
| Anhalt-Bitterfeld | 11,6 | 10,7 | 9,7 | 9,4 | 9,4 | 9,1 | 9,0 | 8,6 | 8,2 | 8,3 | 8,0 |
| Börde | 11,8 | 12,2 | 8,3 | 8,0 | 7,8 | 7,6 | 7,6 | 7,2 | 6,9 | 6,9 | 6,9 |
| Burgenlandkreis | 13,1 | 11,2 | 10,5 | 10,3 | 9,9 | 8,6 | 8,5 | 7,9 | 7,4 | 7,3 | 7,5 |
| Harz | 11,0 | 12,6 | 10,6 | 9,9 | 9,1 | 8,8 | 9,0 | 8,6 | 8,1 | 8,0 | 8,2 |
| Jerichower Land | 15,3 | 12,6 | 8,8 | 8,7 | 8,5 | 8,1 | 7,9 | 7,6 | 7,3 | 7,2 | 7,5 |
| Mansfeld-Südharz | 11,6 | 11,3 | 9,7 | 9,4 | 9,2 | 9,1 | 9,0 | 8,4 | 8,1 | 8,0 | 7,9 |
| Saalekreis | 10,9 | 11,7 | 9,1 | 8,9 | 8,5 | 8,2 | 7,9 | 7,4 | 7,0 | 7,0 | 7,4 |
| Salzlandkreis | 11,9 | 14,2 | 10,8 | 10,1 | 9,2 | 8,7 | 8,4 | 8,0 | 7,6 | 7,4 | 7,5 |
| Stendal | 12,1 | 12,7 | 10,4 | 10,3 | 9,7 | 9,1 | 9,3 | 8,6 | 8,4 | 8,2 | 8,1 |
| Wittenberg | 12,0 | 12,6 | 8,9 | 8,6 | 8,4 | 8,3 | 8,3 | 8,0 | 7,6 | 7,9 | 9,0 |
| Sachsen-Anhalt | 12,2 | 12,1 | 9,7 | 9,3 | 9,0 | 8,6 | 8,6 | 8,1 | 7,7 | 7,6 | 7,8 |
| Kreisfreie Städte | 12,4 | 11,6 | 9,3 | 8,8 | 8,7 | 8,5 | 8,6 | 8,1 | 7,6 | 7,6 | 7,6 |
| Landkreise | 12,1 | 12,3 | 9,8 | 9,5 | 9,1 | 8,7 | 8,6 | 8,1 | 7,7 | 7,7 | 7,9 |

5. Geleistete Arbeitsstunden der Erwerbstätigen in den kreisfreien Städten und Landkreisen

| Kreisfreie Stadt Landkreis Land | 2000 | 2010 | 2015 | 2016 | 2017 | 2018 | 2019 | 2020 | 2021 | 2022 | 2023 |
|---------------------------------------|---------------------|----------------|----------------|----------------|----------------|----------------|----------------|----------------|----------------|----------------|----------------|
| | Millionen Stunden | | | | | | | | | | |
| Dessau-Roßlau, Stadt | 77,9 | 69,3 | 63,1 | 62,2 | 61,7 | 61,4 | 60,9 | 57,6 | 58,5 | 57,1 | 57,1 |
| Halle (Saale), Stadt | 216,1 | 185,0 | 177,5 | 177,8 | 177,0 | 176,5 | 177,8 | 170,6 | 174,2 | 171,9 | 171,8 |
| Magdeburg, Landeshauptstadt | 220,7 | 208,1 | 197,8 | 198,8 | 199,0 | 198,1 | 197,2 | 188,4 | 192,6 | 190,5 | 191,6 |
| Altmarkkreis Salzwedel | 59,4 | 55,6 | 53,1 | 52,7 | 51,5 | 50,7 | 50,0 | 47,6 | 48,1 | 46,5 | 45,8 |
| Anhalt-Bitterfeld | 119,1 | 113,2 | 104,6 | 103,1 | 103,2 | 102,8 | 101,6 | 96,8 | 98,5 | 96,3 | 95,1 |
| Börde | 115,5 | 109,3 | 107,1 | 107,2 | 108,3 | 108,8 | 108,2 | 104,0 | 107,1 | 102,9 | 102,4 |
| Burgenlandkreis | 124,5 | 109,8 | 108,1 | 108,3 | 109,0 | 108,2 | 107,2 | 101,2 | 104,1 | 102,0 | 99,8 |
| Harz | 158,0 | 141,3 | 137,4 | 136,8 | 136,0 | 134,5 | 132,6 | 124,2 | 125,0 | 123,6 | 123,0 |
| Jerichower Land | 62,3 | 59,5 | 55,7 | 55,4 | 54,9 | 54,4 | 54,3 | 51,9 | 52,9 | 51,6 | 50,9 |
| Mansfeld-Südharz | 95,6 | 82,0 | 76,6 | 76,2 | 76,2 | 76,0 | 75,0 | 70,7 | 71,2 | 69,5 | 68,3 |
| Saalekreis | 139,6 | 127,7 | 126,2 | 123,9 | 124,1 | 123,2 | 122,3 | 117,2 | 119,2 | 115,7 | 115,1 |
| Salzlandkreis | 135,5 | 126,2 | 117,3 | 116,4 | 116,1 | 115,0 | 113,4 | 107,7 | 108,6 | 105,9 | 105,1 |
| Stendal | 82,9 | 75,4 | 69,8 | 69,2 | 68,9 | 67,5 | 66,5 | 62,9 | 63,9 | 62,5 | 62,3 |
| Wittenberg | 91,8 | 80,7 | 78,8 | 78,1 | 78,4 | 78,2 | 77,8 | 74,0 | 74,3 | 72,7 | 71,8 |
| Sachsen-Anhalt | 1 699,0 | 1 543,0 | 1 473,3 | 1 466,1 | 1 464,3 | 1 455,3 | 1 444,9 | 1 374,8 | 1 398,1 | 1 368,7 | 1 360,2 |
| Kreisfreie Städte | 514,7 | 462,4 | 438,5 | 438,8 | 437,6 | 435,9 | 435,9 | 416,7 | 425,3 | 419,6 | 420,5 |
| Landkreise | 1 184,3 | 1 080,6 | 1 034,8 | 1 027,3 | 1 026,7 | 1 019,3 | 1 008,9 | 958,1 | 972,8 | 949,1 | 939,7 |
| | Pro Kopf in Stunden | | | | | | | | | | |
| Dessau-Roßlau, Stadt | 1 597 | 1 531 | 1 486 | 1 476 | 1 465 | 1 455 | 1 448 | 1 394 | 1 416 | 1 384 | 1 376 |
| Halle (Saale), Stadt | 1 548 | 1 466 | 1 434 | 1 426 | 1 421 | 1 412 | 1 407 | 1 349 | 1 375 | 1 347 | 1 346 |
| Magdeburg, Landeshauptstadt | 1 568 | 1 488 | 1 459 | 1 448 | 1 442 | 1 430 | 1 423 | 1 369 | 1 396 | 1 362 | 1 360 |
| Altmarkkreis Salzwedel | 1 572 | 1 487 | 1 463 | 1 451 | 1 442 | 1 430 | 1 419 | 1 367 | 1 393 | 1 361 | 1 360 |
| Anhalt-Bitterfeld | 1 614 | 1 531 | 1 499 | 1 487 | 1 474 | 1 461 | 1 449 | 1 395 | 1 419 | 1 386 | 1 384 |
| Börde | 1 599 | 1 523 | 1 490 | 1 482 | 1 477 | 1 464 | 1 447 | 1 397 | 1 426 | 1 385 | 1 385 |
| Burgenlandkreis | 1 570 | 1 512 | 1 475 | 1 463 | 1 455 | 1 453 | 1 443 | 1 389 | 1 416 | 1 386 | 1 380 |
| Harz | 1 598 | 1 511 | 1 480 | 1 471 | 1 467 | 1 454 | 1 440 | 1 376 | 1 397 | 1 379 | 1 371 |
| Jerichower Land | 1 563 | 1 523 | 1 496 | 1 484 | 1 472 | 1 461 | 1 455 | 1 403 | 1 424 | 1 390 | 1 383 |
| Mansfeld-Südharz | 1 585 | 1 515 | 1 469 | 1 456 | 1 446 | 1 432 | 1 424 | 1 369 | 1 393 | 1 363 | 1 358 |
| Saalekreis | 1 619 | 1 521 | 1 486 | 1 481 | 1 476 | 1 467 | 1 454 | 1 403 | 1 429 | 1 396 | 1 390 |
| Salzlandkreis | 1 607 | 1 497 | 1 470 | 1 459 | 1 453 | 1 444 | 1 435 | 1 380 | 1 403 | 1 374 | 1 369 |
| Stendal | 1 588 | 1 507 | 1 468 | 1 458 | 1 455 | 1 448 | 1 436 | 1 385 | 1 404 | 1 376 | 1 372 |
| Wittenberg | 1 595 | 1 517 | 1 483 | 1 470 | 1 462 | 1 449 | 1 440 | 1 383 | 1 406 | 1 372 | 1 354 |
| Sachsen-Anhalt | 1 585 | 1 505 | 1 472 | 1 462 | 1 455 | 1 445 | 1 435 | 1 380 | 1 405 | 1 374 | 1 369 |
| Kreisfreie Städte | 1 563 | 1 485 | 1 452 | 1 443 | 1 437 | 1 426 | 1 420 | 1 364 | 1 390 | 1 359 | 1 356 |
| Landkreise | 1 595 | 1 514 | 1 481 | 1 470 | 1 463 | 1 453 | 1 441 | 1 387 | 1 411 | 1 380 | 1 375 |

6. Geleistete Arbeitsstunden der Arbeitnehmerinnen und Arbeitnehmer in den kreisfreien Städten und Landkreisen

| Kreisfreie Stadt Landkreis Land | 2000 | 2010 | 2015 | 2016 | 2017 | 2018 | 2019 | 2020 | 2021 | 2022 | 2023 |
|---------------------------------------|---------------------|----------------|----------------|----------------|----------------|----------------|----------------|----------------|----------------|----------------|----------------|
| | Millionen Stunden | | | | | | | | | | |
| Dessau-Roßlau, Stadt | 70,4 | 61,3 | 55,9 | 55,4 | 55,3 | 55,2 | 54,8 | 52,2 | 53,0 | 51,8 | 52,0 |
| Halle (Saale), Stadt | 199,1 | 167,1 | 160,4 | 161,3 | 161,5 | 161,3 | 162,7 | 156,8 | 160,3 | 158,2 | 158,5 |
| Magdeburg, Landeshauptstadt | 202,2 | 187,6 | 178,3 | 180,0 | 180,9 | 180,6 | 179,7 | 172,5 | 176,6 | 174,7 | 176,3 |
| Altmarkkreis Salzwedel | 51,2 | 47,6 | 45,7 | 45,5 | 44,6 | 44,1 | 43,7 | 41,6 | 42,0 | 40,6 | 40,0 |
| Anhalt-Bitterfeld | 104,2 | 98,8 | 91,6 | 90,5 | 91,0 | 91,0 | 90,1 | 86,4 | 87,9 | 86,0 | 85,2 |
| Börde | 101,6 | 94,8 | 93,9 | 94,3 | 95,9 | 96,9 | 96,5 | 93,1 | 96,2 | 92,3 | 92,1 |
| Burgenlandkreis | 108,5 | 93,8 | 92,9 | 93,6 | 95,0 | 94,8 | 94,2 | 89,3 | 92,2 | 90,3 | 88,6 |
| Harz | 137,7 | 121,0 | 118,7 | 118,7 | 118,8 | 117,9 | 116,3 | 109,3 | 110,1 | 108,9 | 108,8 |
| Jerichower Land | 54,2 | 51,1 | 48,1 | 47,9 | 47,8 | 47,6 | 47,7 | 45,9 | 46,8 | 45,6 | 45,2 |
| Mansfeld-Südharz | 83,5 | 69,7 | 65,5 | 65,4 | 65,9 | 66,1 | 65,2 | 61,7 | 62,2 | 60,6 | 59,8 |
| Saalekreis | 123,7 | 111,5 | 111,3 | 109,3 | 110,3 | 109,9 | 109,3 | 105,3 | 107,3 | 104,0 | 103,8 |
| Salzlandkreis | 118,5 | 109,9 | 102,6 | 102,0 | 102,3 | 101,6 | 100,3 | 95,8 | 96,7 | 94,3 | 94,0 |
| Stendal | 72,1 | 64,7 | 60,1 | 59,7 | 59,8 | 58,6 | 57,8 | 55,0 | 55,9 | 54,6 | 54,5 |
| Wittenberg | 79,4 | 68,1 | 67,3 | 67,0 | 67,7 | 68,0 | 67,8 | 64,9 | 65,2 | 63,8 | 63,3 |
| Sachsen-Anhalt | 1 506,4 | 1 347,1 | 1 292,3 | 1 290,6 | 1 296,7 | 1 293,5 | 1 286,1 | 1 229,9 | 1 252,5 | 1 225,7 | 1 222,1 |
| Kreisfreie Städte | 471,7 | 416,0 | 394,6 | 396,7 | 397,7 | 397,1 | 397,2 | 381,4 | 390,0 | 384,8 | 386,9 |
| Landkreise | 1 034,7 | 931,1 | 897,7 | 893,9 | 899,1 | 896,4 | 888,9 | 848,5 | 862,5 | 840,9 | 835,2 |
| | Pro Kopf in Stunden | | | | | | | | | | |
| Dessau-Roßlau, Stadt | 1 550 | 1 485 | 1 442 | 1 434 | 1 426 | 1 418 | 1 412 | 1 365 | 1 386 | 1 350 | 1 346 |
| Halle (Saale), Stadt | 1 509 | 1 426 | 1 396 | 1 390 | 1 388 | 1 380 | 1 376 | 1 324 | 1 349 | 1 319 | 1 320 |
| Magdeburg, Landeshauptstadt | 1 527 | 1 447 | 1 420 | 1 412 | 1 408 | 1 398 | 1 391 | 1 343 | 1 368 | 1 332 | 1 333 |
| Altmarkkreis Salzwedel | 1 500 | 1 423 | 1 404 | 1 393 | 1 385 | 1 376 | 1 368 | 1 322 | 1 344 | 1 309 | 1 311 |
| Anhalt-Bitterfeld | 1 554 | 1 478 | 1 450 | 1 438 | 1 428 | 1 418 | 1 407 | 1 359 | 1 381 | 1 346 | 1 346 |
| Börde | 1 539 | 1 467 | 1 440 | 1 433 | 1 432 | 1 422 | 1 405 | 1 363 | 1 390 | 1 346 | 1 348 |
| Burgenlandkreis | 1 503 | 1 448 | 1 417 | 1 407 | 1 403 | 1 405 | 1 396 | 1 350 | 1 375 | 1 342 | 1 338 |
| Harz | 1 533 | 1 449 | 1 424 | 1 417 | 1 416 | 1 406 | 1 393 | 1 335 | 1 354 | 1 332 | 1 327 |
| Jerichower Land | 1 496 | 1 461 | 1 440 | 1 429 | 1 420 | 1 412 | 1 409 | 1 364 | 1 383 | 1 345 | 1 341 |
| Mansfeld-Südharz | 1 521 | 1 450 | 1 409 | 1 396 | 1 391 | 1 380 | 1 372 | 1 325 | 1 346 | 1 312 | 1 310 |
| Saalekreis | 1 564 | 1 467 | 1 439 | 1 434 | 1 433 | 1 426 | 1 414 | 1 370 | 1 395 | 1 358 | 1 354 |
| Salzlandkreis | 1 546 | 1 442 | 1 419 | 1 409 | 1 406 | 1 400 | 1 391 | 1 343 | 1 364 | 1 332 | 1 331 |
| Stendal | 1 522 | 1 445 | 1 410 | 1 400 | 1 401 | 1 396 | 1 385 | 1 341 | 1 357 | 1 326 | 1 325 |
| Wittenberg | 1 526 | 1 448 | 1 422 | 1 412 | 1 407 | 1 398 | 1 390 | 1 341 | 1 362 | 1 324 | 1 309 |
| Sachsen-Anhalt | 1 529 | 1 451 | 1 422 | 1 414 | 1 410 | 1 402 | 1 393 | 1 345 | 1 368 | 1 334 | 1 332 |
| Kreisfreie Städte | 1 523 | 1 444 | 1 413 | 1 406 | 1 402 | 1 393 | 1 388 | 1 338 | 1 363 | 1 329 | 1 329 |
| Landkreise | 1 532 | 1 454 | 1 426 | 1 417 | 1 413 | 1 406 | 1 396 | 1 348 | 1 370 | 1 336 | 1 333 |

7. Geleistete Arbeitsstunden der Erwerbstätigen und der Arbeitnehmerinnen und Arbeitnehmer

| Kreisfreie Stadt Landkreis Land | Insgesamt | Land- und Forst- wirtschaft, Fischerei | Davon | | | |
|--|---------------------------------------|---|--------------|--------------------------------------|--------------|-----------------|
| | | | zusammen | Produzierendes Gewerbe | | |
| | | | | davon | | |
| | | | | Produzierendes Gewerbe (ohne Bau) | | Bau- gewerbe |
| zusammen | darunter Verarbeitendes Gewerbe | | | | | |
| Geleistete Arbeitsstunden der Erwerbstätigen in Millionen Stunden | | | | | | |
| Dessau-Roßlau,Stadt | 77,9 | 0,5 | 23,1 | 14,5 | 12,9 | 8,6 |
| Halle (Saale), Stadt | 216,1 | 0,3 | 40,1 | 19,7 | 13,6 | 20,5 |
| Magdeburg, Landeshauptstadt | 220,7 | 0,2 | 47,0 | 21,2 | 16,8 | 25,8 |
| Altmarkkreis Salzwedel | 59,4 | 4,5 | 19,1 | 9,9 | 8,6 | 9,2 |
| Anhalt-Bitterfeld | 119,1 | 4,4 | 43,6 | 26,6 | 23,3 | 17,0 |
| Börde | 115,5 | 5,7 | 42,4 | 24,8 | 22,2 | 17,6 |
| Burgenlandkreis | 124,5 | 3,5 | 38,6 | 19,6 | 15,6 | 19,0 |
| Harz | 158,0 | 5,6 | 49,2 | 27,2 | 24,3 | 22,0 |
| Jerichower Land | 62,3 | 3,6 | 21,0 | 11,5 | 10,3 | 9,5 |
| Mansfeld-Südharz | 95,6 | 3,2 | 31,4 | 15,7 | 13,8 | 15,8 |
| Saalekreis | 139,6 | 4,4 | 53,7 | 29,9 | 24,2 | 23,9 |
| Salzlandkreis | 135,5 | 3,7 | 46,9 | 28,3 | 24,4 | 18,6 |
| Stendal | 82,9 | 5,2 | 23,7 | 9,4 | 8,3 | 14,3 |
| Wittenberg | 91,8 | 4,9 | 33,2 | 19,3 | 17,8 | 13,8 |
| Sachsen-Anhalt | 1 699,0 | 49,5 | 513,1 | 277,4 | 236,1 | 235,6 |
| Kreisfreie Städte | 514,7 | 1,0 | 110,2 | 55,3 | 43,4 | 54,9 |
| Landkreise | 1 184,3 | 48,6 | 402,8 | 222,1 | 192,7 | 180,7 |
| Darunter: geleistete Arbeitsstunden der Arbeitnehmer/-innen in Millionen Stunden | | | | | | |
| Dessau-Roßlau,Stadt | 70,4 | 0,4 | 21,2 | 13,8 | 12,2 | 7,5 |
| Halle (Saale), Stadt | 199,1 | 0,2 | 36,8 | 18,5 | 12,5 | 18,2 |
| Magdeburg, Landeshauptstadt | 202,2 | 0,2 | 42,7 | 19,8 | 15,5 | 22,9 |
| Altmarkkreis Salzwedel | 51,2 | 3,7 | 16,7 | 9,0 | 7,7 | 7,7 |
| Anhalt-Bitterfeld | 104,2 | 4,0 | 39,3 | 24,8 | 21,7 | 14,4 |
| Börde | 101,6 | 4,7 | 38,0 | 23,1 | 20,6 | 14,9 |
| Burgenlandkreis | 108,5 | 2,8 | 34,0 | 18,0 | 14,1 | 16,0 |
| Harz | 137,7 | 4,8 | 44,0 | 25,2 | 22,4 | 18,8 |
| Jerichower Land | 54,2 | 3,0 | 18,5 | 10,5 | 9,4 | 8,0 |
| Mansfeld-Südharz | 83,5 | 2,7 | 27,9 | 14,4 | 12,5 | 13,5 |
| Saalekreis | 123,7 | 3,9 | 48,8 | 28,3 | 22,7 | 20,5 |
| Salzlandkreis | 118,5 | 3,2 | 42,0 | 26,3 | 22,6 | 15,7 |
| Stendal | 72,1 | 4,3 | 20,8 | 8,4 | 7,3 | 12,3 |
| Wittenberg | 79,4 | 4,4 | 29,5 | 17,9 | 16,4 | 11,6 |
| Sachsen-Anhalt | 1 506,4 | 42,3 | 460,2 | 258,2 | 217,7 | 202,1 |
| Kreisfreie Städte | 471,7 | 0,8 | 100,7 | 52,1 | 40,2 | 48,6 |
| Landkreise | 1 034,7 | 41,4 | 359,5 | 206,1 | 177,5 | 153,4 |

in den kreisfreien Städten und Landkreisen nach Wirtschaftsbereichen im Jahr 2000

| Noch davon | | | | Kreisfreie Stadt Landkreis Land |
|---|--|---|--|---------------------------------------|
| Dienstleistungsbereiche | | | | |
| zusammen | davon | | | |
| | Handel, Verkehr, Gastgewerbe, Information und Kommunikation | Finanz-, Versiche- rungs- und Unter- nehmens- dienstleistungen, Grundstücks- und Wohnungswesen | Öffentliche und sonstige Dienstleistungen, Erziehung, Gesundheit | |
| Noch geleistete Arbeitsstunden der Erwerbstätigen in Millionen Stunden | | | | |
| 54,3 | 17,6 | 9,9 | 26,7 | Dessau-Roßlau,Stadt |
| 175,7 | 47,8 | 34,4 | 93,4 | Halle (Saale), Stadt |
| 173,6 | 51,3 | 37,2 | 85,1 | Magdeburg, Landeshauptstadt |
| 35,8 | 13,3 | 4,5 | 18,0 | Altmarkkreis Salzwedel |
| 71,0 | 28,0 | 12,2 | 30,9 | Anhalt-Bitterfeld |
| 67,5 | 31,7 | 8,4 | 27,3 | Börde |
| 82,5 | 33,5 | 12,5 | 36,5 | Burgenlandkreis |
| 103,3 | 41,1 | 14,4 | 47,8 | Harz |
| 37,7 | 14,2 | 4,8 | 18,7 | Jerichower Land |
| 61,0 | 22,9 | 8,7 | 29,4 | Mansfeld-Südharz |
| 81,5 | 38,8 | 16,0 | 26,6 | Saalekreis |
| 84,9 | 31,8 | 13,0 | 40,1 | Salzlandkreis |
| 54,0 | 19,0 | 7,0 | 28,0 | Stendal |
| 53,8 | 19,4 | 8,7 | 25,7 | Wittenberg |
| 1 136,4 | 410,5 | 191,8 | 534,1 | Sachsen-Anhalt |
| 403,5 | 116,8 | 81,5 | 205,2 | Kreisfreie Städte |
| 732,9 | 293,7 | 110,2 | 328,9 | Landkreise |
| Noch darunter: geleistete Arbeitsstunden der Arbeitnehmer/-innen in Millionen Stunden | | | | |
| 48,7 | 14,9 | 8,6 | 25,2 | Dessau-Roßlau,Stadt |
| 162,1 | 41,9 | 30,9 | 89,3 | Halle (Saale), Stadt |
| 159,3 | 44,8 | 33,4 | 81,1 | Magdeburg, Landeshauptstadt |
| 30,8 | 10,5 | 3,6 | 16,7 | Altmarkkreis Salzwedel |
| 61,0 | 22,7 | 10,2 | 28,1 | Anhalt-Bitterfeld |
| 58,9 | 26,9 | 6,8 | 25,1 | Börde |
| 71,6 | 27,2 | 10,5 | 33,9 | Burgenlandkreis |
| 88,8 | 32,8 | 11,8 | 44,2 | Harz |
| 32,7 | 11,4 | 3,9 | 17,4 | Jerichower Land |
| 53,0 | 18,3 | 7,4 | 27,3 | Mansfeld-Südharz |
| 71,0 | 33,2 | 13,8 | 24,0 | Saalekreis |
| 73,3 | 25,6 | 10,9 | 36,8 | Salzlandkreis |
| 47,1 | 15,3 | 5,7 | 26,0 | Stendal |
| 45,5 | 14,9 | 7,1 | 23,6 | Wittenberg |
| 1 003,9 | 340,6 | 164,5 | 498,8 | Sachsen-Anhalt |
| 370,1 | 101,6 | 72,9 | 195,6 | Kreisfreie Städte |
| 633,8 | 239,0 | 91,6 | 303,2 | Landkreise |

8. Geleistete Arbeitsstunden der Erwerbstätigen und der Arbeitnehmerinnen und Arbeitnehmer

| Kreisfreie Stadt Landkreis Land | Insgesamt | Land- und Forst- wirtschaft, Fischerei | Davon | | | |
|--|----------------|---|--------------|--------------------------------------|---------------------------------------|-----------------|
| | | | zusammen | Produzierendes Gewerbe | | |
| | | | | davon | | |
| | | | | Produzierendes Gewerbe (ohne Bau) | | Bau- gewerbe |
| | | | | zusammen | darunter Verarbeitendes Gewerbe | |
| Geleistete Arbeitsstunden der Erwerbstätigen in Millionen Stunden | | | | | | |
| Dessau-Roßlau, Stadt | 69,3 | 0,5 | 16,0 | 11,1 | 10,2 | 4,9 |
| Halle (Saale), Stadt | 185,0 | 0,2 | 22,9 | 12,4 | 9,1 | 10,4 |
| Magdeburg, Landeshauptstadt | 208,1 | 0,2 | 32,5 | 18,3 | 14,7 | 14,2 |
| Altmarkkreis Salzwedel | 55,6 | 3,8 | 17,1 | 11,5 | 10,2 | 5,5 |
| Anhalt-Bitterfeld | 113,2 | 3,3 | 40,9 | 32,2 | 30,1 | 8,7 |
| Börde | 109,3 | 4,5 | 39,4 | 28,9 | 26,7 | 10,5 |
| Burgenlandkreis | 109,8 | 2,8 | 32,7 | 21,2 | 17,4 | 11,5 |
| Harz | 141,3 | 3,2 | 41,7 | 27,3 | 25,0 | 14,4 |
| Jerichower Land | 59,5 | 2,8 | 18,8 | 10,7 | 9,7 | 8,0 |
| Mansfeld-Südharz | 82,0 | 2,8 | 23,9 | 15,0 | 13,7 | 9,0 |
| Saalekreis | 127,7 | 3,1 | 46,0 | 30,7 | 25,0 | 15,4 |
| Salzlandkreis | 126,2 | 2,5 | 40,3 | 29,4 | 25,9 | 11,0 |
| Stendal | 75,4 | 4,0 | 19,1 | 10,7 | 9,8 | 8,3 |
| Wittenberg | 80,7 | 3,1 | 26,6 | 18,0 | 16,9 | 8,6 |
| Sachsen-Anhalt | 1 543,0 | 36,7 | 418,0 | 277,6 | 244,1 | 140,4 |
| Kreisfreie Städte | 462,4 | 0,9 | 71,3 | 41,8 | 34,0 | 29,5 |
| Landkreise | 1 080,6 | 35,8 | 346,6 | 235,7 | 210,1 | 110,9 |
| Darunter: geleistete Arbeitsstunden der Arbeitnehmer/-innen in Millionen Stunden | | | | | | |
| Dessau-Roßlau, Stadt | 61,3 | 0,4 | 14,1 | 10,4 | 9,5 | 3,8 |
| Halle (Saale), Stadt | 167,1 | 0,2 | 20,1 | 11,5 | 8,2 | 8,6 |
| Magdeburg, Landeshauptstadt | 187,6 | 0,1 | 28,9 | 17,2 | 13,7 | 11,7 |
| Altmarkkreis Salzwedel | 47,6 | 3,0 | 14,8 | 10,8 | 9,5 | 4,0 |
| Anhalt-Bitterfeld | 98,8 | 2,8 | 36,9 | 30,7 | 28,7 | 6,2 |
| Börde | 94,8 | 3,4 | 35,0 | 27,5 | 25,3 | 7,6 |
| Burgenlandkreis | 93,8 | 2,1 | 28,3 | 19,8 | 16,1 | 8,5 |
| Harz | 121,0 | 2,4 | 36,7 | 25,6 | 23,3 | 11,1 |
| Jerichower Land | 51,1 | 2,3 | 16,2 | 9,9 | 8,9 | 6,3 |
| Mansfeld-Südharz | 69,7 | 2,1 | 20,6 | 13,9 | 12,7 | 6,7 |
| Saalekreis | 111,5 | 2,6 | 41,1 | 29,2 | 23,6 | 11,9 |
| Salzlandkreis | 109,9 | 2,0 | 35,8 | 27,8 | 24,4 | 8,0 |
| Stendal | 64,7 | 3,2 | 16,1 | 9,9 | 9,1 | 6,2 |
| Wittenberg | 68,1 | 2,6 | 22,9 | 16,8 | 15,6 | 6,2 |
| Sachsen-Anhalt | 1 347,1 | 29,2 | 367,5 | 260,9 | 228,4 | 106,6 |
| Kreisfreie Städte | 416,0 | 0,7 | 63,1 | 39,1 | 31,3 | 24,0 |
| Landkreise | 931,1 | 28,5 | 304,4 | 221,8 | 197,1 | 82,6 |

in den kreisfreien Städten und Landkreisen nach Wirtschaftsbereichen im Jahr 2010

| Noch davon | | | | Kreisfreie Stadt Landkreis Land |
|---|--|---|--|---------------------------------------|
| Dienstleistungsbereiche | | | | |
| zusammen | davon | | | |
| | Handel, Verkehr, Gastgewerbe, Information und Kommunikation | Finanz-, Versiche- rungs- und Unter- nehmens- dienstleistungen, Grundstücks- und Wohnungswesen | Öffentliche und sonstige Dienstleistungen, Erziehung, Gesundheit | |
| Noch geleistete Arbeitsstunden der Erwerbstätigen in Millionen Stunden | | | | |
| 52,8 | 13,8 | 14,4 | 24,6 | Dessau-Roßlau,Stadt |
| 162,0 | 38,5 | 41,7 | 81,8 | Halle (Saale), Stadt |
| 175,4 | 46,1 | 47,4 | 81,9 | Magdeburg, Landeshauptstadt |
| 34,8 | 12,0 | 6,3 | 16,5 | Altmarkkreis Salzwedel |
| 69,0 | 25,2 | 14,6 | 29,2 | Anhalt-Bitterfeld |
| 65,4 | 28,0 | 10,9 | 26,5 | Börde |
| 74,3 | 27,0 | 14,0 | 33,3 | Burgenlandkreis |
| 96,4 | 34,7 | 15,9 | 45,8 | Harz |
| 37,9 | 12,0 | 6,0 | 19,9 | Jerichower Land |
| 55,3 | 19,7 | 9,6 | 26,0 | Mansfeld-Südharz |
| 78,5 | 34,6 | 17,4 | 26,6 | Saalekreis |
| 83,3 | 25,3 | 15,6 | 42,4 | Salzlandkreis |
| 52,3 | 15,6 | 10,0 | 26,6 | Stendal |
| 51,0 | 17,6 | 11,3 | 22,1 | Wittenberg |
| 1 088,3 | 349,9 | 235,1 | 503,3 | Sachsen-Anhalt |
| 390,1 | 98,4 | 103,5 | 188,3 | Kreisfreie Städte |
| 698,1 | 251,6 | 131,6 | 315,0 | Landkreise |
| Noch darunter: geleistete Arbeitsstunden der Arbeitnehmer/-innen in Millionen Stunden | | | | |
| 46,7 | 11,5 | 12,2 | 23,0 | Dessau-Roßlau,Stadt |
| 146,9 | 33,3 | 35,8 | 77,8 | Halle (Saale), Stadt |
| 158,6 | 39,9 | 40,9 | 77,8 | Magdeburg, Landeshauptstadt |
| 29,9 | 9,7 | 5,0 | 15,2 | Altmarkkreis Salzwedel |
| 59,1 | 20,7 | 11,6 | 26,8 | Anhalt-Bitterfeld |
| 56,3 | 23,7 | 8,5 | 24,2 | Börde |
| 63,5 | 21,9 | 10,9 | 30,7 | Burgenlandkreis |
| 81,9 | 27,4 | 12,2 | 42,2 | Harz |
| 32,5 | 9,4 | 4,5 | 18,7 | Jerichower Land |
| 46,9 | 15,7 | 7,3 | 24,0 | Mansfeld-Südharz |
| 67,9 | 29,5 | 14,2 | 24,1 | Saalekreis |
| 72,2 | 20,2 | 12,7 | 39,2 | Salzlandkreis |
| 45,4 | 12,4 | 8,1 | 24,8 | Stendal |
| 42,6 | 13,5 | 8,9 | 20,2 | Wittenberg |
| 950,4 | 288,9 | 192,8 | 468,8 | Sachsen-Anhalt |
| 352,2 | 84,7 | 89,0 | 178,5 | Kreisfreie Städte |
| 598,2 | 204,2 | 103,8 | 290,2 | Landkreise |

9. Geleistete Arbeitsstunden der Erwerbstätigen und der Arbeitnehmerinnen und Arbeitnehmer

| Kreisfreie Stadt Landkreis Land | Insgesamt | Davon | | | | |
|--|----------------|---|------------------------|--------------------------------------|---------------------------------------|-----------------|
| | | Land- und Forst- wirtschaft, Fischerei | Produzierendes Gewerbe | | | |
| | | | zusammen | davon | | |
| | | | | Produzierendes Gewerbe (ohne Bau) | | Bau- gewerbe |
| | | | | zusammen | darunter Verarbeitendes Gewerbe | |
| Geleistete Arbeitsstunden der Erwerbstätigen in Millionen Stunden | | | | | | |
| Dessau-Roßlau, Stadt | 63,1 | 0,5 | 16,4 | 11,4 | 10,5 | 5,0 |
| Halle (Saale), Stadt | 177,5 | 0,2 | 23,2 | 12,9 | 9,3 | 10,3 |
| Magdeburg, Landeshauptstadt | 197,8 | 0,2 | 31,4 | 19,4 | 16,2 | 12,0 |
| Altmarkkreis Salzwedel | 53,1 | 3,3 | 17,2 | 11,4 | 10,0 | 5,8 |
| Anhalt-Bitterfeld | 104,6 | 2,9 | 38,0 | 29,8 | 26,7 | 8,2 |
| Börde | 107,1 | 4,0 | 40,4 | 30,4 | 28,3 | 10,0 |
| Burgenlandkreis | 108,1 | 2,5 | 33,6 | 21,8 | 17,9 | 11,8 |
| Harz | 137,4 | 3,0 | 43,4 | 29,8 | 27,2 | 13,6 |
| Jerichower Land | 55,7 | 2,4 | 18,5 | 11,1 | 9,8 | 7,4 |
| Mansfeld-Südharz | 76,6 | 2,4 | 24,8 | 16,8 | 15,4 | 8,0 |
| Saalekreis | 126,2 | 2,9 | 44,6 | 30,7 | 25,2 | 13,9 |
| Salzlandkreis | 117,3 | 2,2 | 40,1 | 29,8 | 26,6 | 10,3 |
| Stendal | 69,8 | 3,5 | 18,8 | 10,7 | 9,8 | 8,1 |
| Wittenberg | 78,8 | 3,0 | 27,2 | 18,9 | 17,6 | 8,3 |
| Sachsen-Anhalt | 1 473,3 | 33,1 | 417,7 | 285,0 | 250,5 | 132,6 |
| Kreisfreie Städte | 438,5 | 0,8 | 71,0 | 43,7 | 36,0 | 27,3 |
| Landkreise | 1 034,8 | 32,3 | 346,7 | 241,4 | 214,5 | 105,3 |
| Darunter: geleistete Arbeitsstunden der Arbeitnehmer/-innen in Millionen Stunden | | | | | | |
| Dessau-Roßlau, Stadt | 55,9 | 0,4 | 14,8 | 10,9 | 10,0 | 3,9 |
| Halle (Saale), Stadt | 160,4 | 0,2 | 20,4 | 12,1 | 8,5 | 8,4 |
| Magdeburg, Landeshauptstadt | 178,3 | 0,1 | 27,9 | 18,4 | 15,3 | 9,5 |
| Altmarkkreis Salzwedel | 45,7 | 2,7 | 15,0 | 10,8 | 9,5 | 4,2 |
| Anhalt-Bitterfeld | 91,6 | 2,5 | 34,2 | 28,6 | 25,5 | 5,7 |
| Börde | 93,9 | 3,3 | 36,2 | 29,2 | 27,2 | 7,0 |
| Burgenlandkreis | 92,9 | 2,0 | 29,1 | 20,6 | 16,8 | 8,5 |
| Harz | 118,7 | 2,5 | 38,5 | 28,3 | 25,7 | 10,3 |
| Jerichower Land | 48,1 | 2,0 | 16,1 | 10,4 | 9,1 | 5,7 |
| Mansfeld-Südharz | 65,5 | 1,9 | 21,7 | 15,9 | 14,6 | 5,9 |
| Saalekreis | 111,3 | 2,5 | 39,8 | 29,3 | 23,9 | 10,5 |
| Salzlandkreis | 102,6 | 1,8 | 35,8 | 28,5 | 25,3 | 7,3 |
| Stendal | 60,1 | 3,0 | 16,1 | 10,1 | 9,2 | 6,0 |
| Wittenberg | 67,3 | 2,7 | 23,8 | 17,9 | 16,6 | 6,0 |
| Sachsen-Anhalt | 1 292,3 | 27,5 | 369,6 | 270,8 | 237,2 | 98,8 |
| Kreisfreie Städte | 394,6 | 0,7 | 63,1 | 41,3 | 33,8 | 21,7 |
| Landkreise | 897,7 | 26,8 | 306,5 | 229,5 | 203,4 | 77,0 |

in den kreisfreien Städten und Landkreisen nach Wirtschaftsbereichen im Jahr 2015

| Noch davon | | | | Kreisfreie Stadt Landkreis Land |
|---|--|---|--|---------------------------------------|
| Dienstleistungsbereiche | | | | |
| zusammen | davon | | | |
| | Handel, Verkehr, Gastgewerbe, Information und Kommunikation | Finanz-, Versiche- rungs- und Unter- nehmens- dienstleistungen, Grundstücks- und Wohnungswesen | Öffentliche und sonstige Dienstleistungen, Erziehung, Gesundheit | |
| Noch geleistete Arbeitsstunden der Erwerbstätigen in Millionen Stunden | | | | |
| 46,2 | 10,9 | 11,7 | 23,5 | Dessau-Roßlau, Stadt |
| 154,2 | 37,4 | 41,0 | 75,8 | Halle (Saale), Stadt |
| 166,3 | 42,8 | 45,8 | 77,7 | Magdeburg, Landeshauptstadt |
| 32,5 | 11,3 | 5,7 | 15,5 | Altmarkkreis Salzwedel |
| 63,8 | 22,1 | 13,8 | 27,9 | Anhalt-Bitterfeld |
| 62,7 | 28,9 | 10,2 | 23,6 | Börde |
| 72,0 | 25,6 | 13,3 | 33,2 | Burgenlandkreis |
| 91,0 | 32,4 | 16,0 | 42,6 | Harz |
| 34,8 | 11,2 | 5,7 | 17,8 | Jerichower Land |
| 49,4 | 17,2 | 8,1 | 24,1 | Mansfeld-Südharz |
| 78,7 | 34,6 | 18,5 | 25,6 | Saalekreis |
| 75,0 | 22,0 | 13,8 | 39,2 | Salzlandkreis |
| 47,4 | 14,7 | 8,0 | 24,7 | Stendal |
| 48,5 | 17,2 | 9,9 | 21,4 | Wittenberg |
| 1 022,5 | 328,4 | 221,2 | 472,9 | Sachsen-Anhalt |
| 366,7 | 91,1 | 98,5 | 177,1 | Kreisfreie Städte |
| 655,8 | 237,2 | 122,8 | 295,8 | Landkreise |
| Noch darunter: geleistete Arbeitsstunden der Arbeitnehmer/-innen in Millionen Stunden | | | | |
| 40,7 | 9,0 | 9,6 | 22,1 | Dessau-Roßlau, Stadt |
| 139,8 | 32,8 | 35,3 | 71,8 | Halle (Saale), Stadt |
| 150,3 | 37,4 | 39,2 | 73,7 | Magdeburg, Landeshauptstadt |
| 28,0 | 9,3 | 4,3 | 14,3 | Altmarkkreis Salzwedel |
| 54,9 | 18,3 | 10,9 | 25,6 | Anhalt-Bitterfeld |
| 54,4 | 25,2 | 7,7 | 21,5 | Börde |
| 61,9 | 21,2 | 10,1 | 30,6 | Burgenlandkreis |
| 77,7 | 26,2 | 12,2 | 39,4 | Harz |
| 30,0 | 9,1 | 4,2 | 16,7 | Jerichower Land |
| 41,9 | 13,9 | 5,8 | 22,2 | Mansfeld-Südharz |
| 68,9 | 30,5 | 15,3 | 23,2 | Saalekreis |
| 64,9 | 17,8 | 10,9 | 36,3 | Salzlandkreis |
| 41,1 | 12,0 | 6,0 | 23,0 | Stendal |
| 40,7 | 13,7 | 7,6 | 19,5 | Wittenberg |
| 895,2 | 276,4 | 179,0 | 439,8 | Sachsen-Anhalt |
| 330,9 | 79,2 | 84,0 | 167,6 | Kreisfreie Städte |
| 564,4 | 197,2 | 94,9 | 272,2 | Landkreise |

10. Geleistete Arbeitsstunden der Erwerbstätigen und der Arbeitnehmerinnen und Arbeitnehmer

| Kreisfreie Stadt Landkreis Land | Insgesamt | Land- und Forst- wirtschaft, Fischerei | Davon | | | |
|--|---------------------------------------|---|--------------|--------------------------------------|--------------|-----------------|
| | | | zusammen | Produzierendes Gewerbe | | |
| | | | | davon | | |
| | | | | Produzierendes Gewerbe (ohne Bau) | | Bau- gewerbe |
| zusammen | darunter Verarbeitendes Gewerbe | | | | | |
| Geleistete Arbeitsstunden der Erwerbstätigen in Millionen Stunden | | | | | | |
| Dessau-Roßlau,Stadt | 57,6 | 0,4 | 15,4 | 10,9 | 10,1 | 4,4 |
| Halle (Saale), Stadt | 170,6 | 0,2 | 21,7 | 12,1 | 9,3 | 9,5 |
| Magdeburg, Landeshauptstadt | 188,4 | 0,2 | 29,1 | 16,6 | 13,6 | 12,5 |
| Altmarkkreis Salzwedel | 47,6 | 3,0 | 14,6 | 9,5 | 8,2 | 5,2 |
| Anhalt-Bitterfeld | 96,8 | 2,5 | 35,3 | 27,7 | 24,7 | 7,6 |
| Börde | 104,0 | 3,7 | 37,4 | 28,5 | 26,6 | 8,9 |
| Burgenlandkreis | 101,2 | 2,5 | 30,8 | 19,9 | 16,9 | 10,9 |
| Harz | 124,2 | 2,5 | 40,3 | 28,5 | 26,1 | 11,8 |
| Jerichower Land | 51,9 | 2,1 | 16,8 | 10,4 | 9,2 | 6,4 |
| Mansfeld-Südharz | 70,7 | 2,0 | 22,9 | 15,5 | 14,0 | 7,5 |
| Saalekreis | 117,2 | 2,4 | 41,9 | 28,9 | 23,1 | 13,1 |
| Salzlandkreis | 107,7 | 2,0 | 36,0 | 26,5 | 23,4 | 9,4 |
| Stendal | 62,9 | 3,2 | 17,2 | 9,6 | 8,7 | 7,6 |
| Wittenberg | 74,0 | 2,9 | 26,6 | 18,9 | 17,6 | 7,7 |
| Sachsen-Anhalt | 1 374,8 | 29,7 | 386,1 | 263,4 | 231,4 | 122,7 |
| Kreisfreie Städte | 416,7 | 0,8 | 66,2 | 39,7 | 32,9 | 26,5 |
| Landkreise | 958,1 | 29,0 | 319,9 | 223,7 | 198,4 | 96,2 |
| Darunter: geleistete Arbeitsstunden der Arbeitnehmer/-innen in Millionen Stunden | | | | | | |
| Dessau-Roßlau,Stadt | 52,2 | 0,3 | 14,1 | 10,5 | 9,6 | 3,6 |
| Halle (Saale), Stadt | 156,8 | 0,2 | 19,5 | 11,5 | 8,7 | 8,0 |
| Magdeburg, Landeshauptstadt | 172,5 | 0,2 | 26,2 | 15,8 | 12,8 | 10,4 |
| Altmarkkreis Salzwedel | 41,6 | 2,4 | 12,9 | 8,9 | 7,7 | 3,9 |
| Anhalt-Bitterfeld | 86,4 | 2,1 | 32,3 | 26,6 | 23,7 | 5,6 |
| Börde | 93,1 | 3,0 | 34,0 | 27,4 | 25,6 | 6,6 |
| Burgenlandkreis | 89,3 | 1,9 | 27,4 | 18,9 | 16,0 | 8,4 |
| Harz | 109,3 | 1,9 | 36,3 | 27,2 | 24,9 | 9,2 |
| Jerichower Land | 45,9 | 1,8 | 15,0 | 9,8 | 8,6 | 5,2 |
| Mansfeld-Südharz | 61,7 | 1,5 | 20,5 | 14,7 | 13,3 | 5,8 |
| Saalekreis | 105,3 | 2,0 | 38,2 | 27,7 | 22,0 | 10,5 |
| Salzlandkreis | 95,8 | 1,6 | 32,7 | 25,4 | 22,4 | 7,2 |
| Stendal | 55,0 | 2,6 | 15,0 | 9,0 | 8,2 | 6,0 |
| Wittenberg | 64,9 | 2,6 | 23,8 | 18,0 | 16,8 | 5,8 |
| Sachsen-Anhalt | 1 229,9 | 24,1 | 347,8 | 251,5 | 220,2 | 96,3 |
| Kreisfreie Städte | 381,4 | 0,7 | 59,9 | 37,8 | 31,2 | 22,1 |
| Landkreise | 848,5 | 23,4 | 287,9 | 213,7 | 189,1 | 74,2 |

in den kreisfreien Städten und Landkreisen nach Wirtschaftsbereichen im Jahr 2020

| Noch davon | | | | Kreisfreie Stadt Landkreis Land |
|---|--|---|--|---------------------------------------|
| Dienstleistungsbereiche | | | | |
| zusammen | davon | | | |
| | Handel, Verkehr, Gastgewerbe, Information und Kommunikation | Finanz-, Versiche- rungs- und Unter- nehmens- dienstleistungen, Grundstücks- und Wohnungswesen | Öffentliche und sonstige Dienstleistungen, Erziehung, Gesundheit | |
| Noch geleistete Arbeitsstunden der Erwerbstätigen in Millionen Stunden | | | | |
| 41,9 | 9,5 | 9,6 | 22,7 | Dessau-Roßlau,Stadt |
| 148,7 | 35,8 | 36,9 | 76,0 | Halle (Saale), Stadt |
| 159,1 | 39,9 | 40,1 | 79,1 | Magdeburg, Landeshauptstadt |
| 29,9 | 9,7 | 5,0 | 15,2 | Altmarkkreis Salzwedel |
| 59,0 | 21,2 | 12,0 | 25,8 | Anhalt-Bitterfeld |
| 62,8 | 30,3 | 9,2 | 23,3 | Börde |
| 67,8 | 23,5 | 13,0 | 31,4 | Burgenlandkreis |
| 81,4 | 28,3 | 12,6 | 40,5 | Harz |
| 33,0 | 10,1 | 5,2 | 17,8 | Jerichower Land |
| 45,7 | 15,1 | 6,8 | 23,7 | Mansfeld-Südharz |
| 72,8 | 32,2 | 15,6 | 25,0 | Saalekreis |
| 69,8 | 20,0 | 11,9 | 37,8 | Salzlandkreis |
| 42,5 | 12,7 | 6,4 | 23,5 | Stendal |
| 44,5 | 15,4 | 8,2 | 20,8 | Wittenberg |
| 959,0 | 303,8 | 192,6 | 462,6 | Sachsen-Anhalt |
| 349,7 | 85,2 | 86,6 | 177,8 | Kreisfreie Städte |
| 609,2 | 218,6 | 105,9 | 284,7 | Landkreise |
| Noch darunter: geleistete Arbeitsstunden der Arbeitnehmer/-innen in Millionen Stunden | | | | |
| 37,7 | 8,2 | 8,1 | 21,5 | Dessau-Roßlau,Stadt |
| 137,1 | 32,3 | 32,5 | 72,2 | Halle (Saale), Stadt |
| 146,1 | 35,9 | 34,7 | 75,4 | Magdeburg, Landeshauptstadt |
| 26,4 | 8,3 | 4,0 | 14,1 | Altmarkkreis Salzwedel |
| 52,0 | 18,4 | 9,8 | 23,7 | Anhalt-Bitterfeld |
| 56,1 | 27,7 | 7,2 | 21,3 | Börde |
| 60,0 | 20,5 | 10,5 | 29,0 | Burgenlandkreis |
| 71,1 | 23,9 | 9,7 | 37,4 | Harz |
| 29,2 | 8,5 | 4,0 | 16,7 | Jerichower Land |
| 39,7 | 12,8 | 5,0 | 21,9 | Mansfeld-Südharz |
| 65,1 | 29,3 | 13,0 | 22,9 | Saalekreis |
| 61,6 | 16,9 | 9,6 | 35,0 | Salzlandkreis |
| 37,5 | 10,8 | 4,8 | 21,9 | Stendal |
| 38,5 | 13,0 | 6,6 | 19,0 | Wittenberg |
| 858,0 | 266,4 | 159,4 | 432,2 | Sachsen-Anhalt |
| 320,9 | 76,4 | 75,4 | 169,1 | Kreisfreie Städte |
| 537,1 | 190,0 | 84,0 | 263,1 | Landkreise |

11. Geleistete Arbeitsstunden der Erwerbstätigen und der Arbeitnehmerinnen und Arbeitnehmer

| Kreisfreie Stadt Landkreis Land | Insgesamt | Land- und Forst- wirtschaft, Fischerei | Davon | | | |
|--|----------------|---|--------------|--------------------------------------|---------------------------------------|-----------------|
| | | | zusammen | Produzierendes Gewerbe | | |
| | | | | davon | | |
| | | | | Produzierendes Gewerbe (ohne Bau) | | Bau- gewerbe |
| | | | | zusammen | darunter Verarbeitendes Gewerbe | |
| Geleistete Arbeitsstunden der Erwerbstätigen in Millionen Stunden | | | | | | |
| Dessau-Roßlau,Stadt | 58,5 | 0,4 | 15,7 | 11,4 | 10,5 | 4,3 |
| Halle (Saale), Stadt | 174,2 | 0,1 | 21,8 | 12,3 | 9,5 | 9,5 |
| Magdeburg, Landeshauptstadt | 192,6 | 0,2 | 28,5 | 15,3 | 12,2 | 13,1 |
| Altmarkkreis Salzwedel | 48,1 | 3,1 | 14,8 | 9,5 | 8,2 | 5,3 |
| Anhalt-Bitterfeld | 98,5 | 2,5 | 35,7 | 28,2 | 25,3 | 7,5 |
| Börde | 107,1 | 3,8 | 37,4 | 28,3 | 26,3 | 9,1 |
| Burgenlandkreis | 104,1 | 2,6 | 33,3 | 22,3 | 19,3 | 11,0 |
| Harz | 125,0 | 2,6 | 40,6 | 28,7 | 26,2 | 11,8 |
| Jerichower Land | 52,9 | 2,1 | 16,9 | 10,5 | 9,3 | 6,4 |
| Mansfeld-Südharz | 71,2 | 2,2 | 22,7 | 15,2 | 13,7 | 7,5 |
| Saalekreis | 119,2 | 2,4 | 42,2 | 29,3 | 23,3 | 12,9 |
| Salzlandkreis | 108,6 | 2,0 | 36,5 | 27,4 | 24,2 | 9,2 |
| Stendal | 63,9 | 3,3 | 17,5 | 9,7 | 8,7 | 7,8 |
| Wittenberg | 74,3 | 3,0 | 26,4 | 18,8 | 17,5 | 7,6 |
| Sachsen-Anhalt | 1 398,1 | 30,3 | 389,8 | 266,9 | 234,4 | 122,9 |
| Kreisfreie Städte | 425,3 | 0,7 | 65,9 | 39,0 | 32,2 | 26,9 |
| Landkreise | 972,8 | 29,6 | 323,8 | 227,9 | 202,2 | 96,0 |
| Darunter: geleistete Arbeitsstunden der Arbeitnehmer/-innen in Millionen Stunden | | | | | | |
| Dessau-Roßlau,Stadt | 53,0 | 0,3 | 14,4 | 10,9 | 10,1 | 3,5 |
| Halle (Saale), Stadt | 160,3 | 0,1 | 19,6 | 11,6 | 8,9 | 8,0 |
| Magdeburg, Landeshauptstadt | 176,6 | 0,2 | 25,5 | 14,5 | 11,4 | 11,0 |
| Altmarkkreis Salzwedel | 42,0 | 2,3 | 13,0 | 9,0 | 7,7 | 4,0 |
| Anhalt-Bitterfeld | 87,9 | 2,0 | 32,6 | 27,1 | 24,3 | 5,6 |
| Börde | 96,2 | 3,0 | 33,9 | 27,2 | 25,3 | 6,7 |
| Burgenlandkreis | 92,2 | 1,9 | 29,8 | 21,3 | 18,3 | 8,6 |
| Harz | 110,1 | 1,9 | 36,6 | 27,4 | 25,0 | 9,2 |
| Jerichower Land | 46,8 | 1,7 | 15,0 | 9,9 | 8,7 | 5,1 |
| Mansfeld-Südharz | 62,2 | 1,6 | 20,2 | 14,4 | 13,0 | 5,8 |
| Saalekreis | 107,3 | 1,9 | 38,4 | 28,1 | 22,2 | 10,3 |
| Salzlandkreis | 96,7 | 1,5 | 33,2 | 26,3 | 23,1 | 7,0 |
| Stendal | 55,9 | 2,5 | 15,3 | 9,1 | 8,2 | 6,2 |
| Wittenberg | 65,2 | 2,6 | 23,6 | 17,9 | 16,7 | 5,7 |
| Sachsen-Anhalt | 1 252,5 | 23,6 | 351,3 | 254,8 | 222,9 | 96,5 |
| Kreisfreie Städte | 390,0 | 0,6 | 59,6 | 37,1 | 30,4 | 22,4 |
| Landkreise | 862,5 | 22,9 | 291,8 | 217,7 | 192,6 | 74,1 |

in den kreisfreien Städten und Landkreisen nach Wirtschaftsbereichen im Jahr 2021

| Noch davon | | | | Kreisfreie Stadt Landkreis Land |
|---|--|---|--|---------------------------------------|
| Dienstleistungsbereiche | | | | |
| zusammen | davon | | | |
| | Handel, Verkehr, Gastgewerbe, Information und Kommunikation | Finanz-, Versiche- rungs- und Unter- nehmens- dienstleistungen, Grundstücks- und Wohnungswesen | Öffentliche und sonstige Dienstleistungen, Erziehung, Gesundheit | |
| Noch geleistete Arbeitsstunden der Erwerbstätigen in Millionen Stunden | | | | |
| 42,4 | 9,4 | 9,7 | 23,3 | Dessau-Roßlau,Stadt |
| 152,3 | 35,9 | 37,8 | 78,7 | Halle (Saale), Stadt |
| 163,9 | 41,1 | 40,8 | 82,1 | Magdeburg, Landeshauptstadt |
| 30,2 | 9,6 | 5,2 | 15,4 | Altmarkkreis Salzwedel |
| 60,3 | 20,7 | 13,3 | 26,2 | Anhalt-Bitterfeld |
| 65,9 | 32,9 | 9,1 | 23,8 | Börde |
| 68,3 | 22,7 | 13,6 | 31,9 | Burgenlandkreis |
| 81,9 | 28,0 | 12,6 | 41,3 | Harz |
| 33,9 | 10,1 | 5,6 | 18,2 | Jerichower Land |
| 46,3 | 15,2 | 7,0 | 24,1 | Mansfeld-Südharz |
| 74,7 | 32,0 | 17,2 | 25,4 | Saalekreis |
| 70,1 | 19,9 | 12,1 | 38,1 | Salzlandkreis |
| 43,1 | 12,5 | 6,4 | 24,2 | Stendal |
| 44,9 | 15,3 | 8,5 | 21,1 | Wittenberg |
| 978,0 | 305,2 | 198,8 | 474,0 | Sachsen-Anhalt |
| 358,7 | 86,3 | 88,2 | 184,1 | Kreisfreie Städte |
| 619,4 | 218,9 | 110,6 | 289,9 | Landkreise |
| Noch darunter: geleistete Arbeitsstunden der Arbeitnehmer/-innen in Millionen Stunden | | | | |
| 38,3 | 8,1 | 8,2 | 22,0 | Dessau-Roßlau,Stadt |
| 140,6 | 32,4 | 33,5 | 74,7 | Halle (Saale), Stadt |
| 150,9 | 37,2 | 35,5 | 78,2 | Magdeburg, Landeshauptstadt |
| 26,7 | 8,2 | 4,2 | 14,3 | Altmarkkreis Salzwedel |
| 53,2 | 18,1 | 11,0 | 24,0 | Anhalt-Bitterfeld |
| 59,3 | 30,4 | 7,1 | 21,8 | Börde |
| 60,5 | 19,8 | 11,1 | 29,6 | Burgenlandkreis |
| 71,6 | 23,6 | 9,7 | 38,3 | Harz |
| 30,1 | 8,5 | 4,4 | 17,2 | Jerichower Land |
| 40,4 | 12,9 | 5,2 | 22,3 | Mansfeld-Südharz |
| 67,0 | 29,1 | 14,6 | 23,2 | Saalekreis |
| 62,0 | 16,9 | 9,8 | 35,3 | Salzlandkreis |
| 38,1 | 10,6 | 4,9 | 22,6 | Stendal |
| 39,0 | 12,9 | 6,8 | 19,2 | Wittenberg |
| 877,6 | 268,8 | 166,1 | 442,7 | Sachsen-Anhalt |
| 329,8 | 77,7 | 77,2 | 174,9 | Kreisfreie Städte |
| 547,8 | 191,2 | 88,9 | 267,8 | Landkreise |

12. Geleistete Arbeitsstunden der Erwerbstätigen und der Arbeitnehmerinnen und Arbeitnehmer

| Kreisfreie Stadt Landkreis Land | Insgesamt | Davon | | | | | |
|--|----------------|---|------------------------|--------------------------------------|---------------------------------------|--------------|-----------------|
| | | Land- und Forst- wirtschaft, Fischerei | Produzierendes Gewerbe | | | | |
| | | | zusammen | davon | | | Bau- gewerbe |
| | | | | Produzierendes Gewerbe (ohne Bau) | | | |
| | | | | zusammen | darunter Verarbeitendes Gewerbe | | |
| Geleistete Arbeitsstunden der Erwerbstätigen in Millionen Stunden | | | | | | | |
| Dessau-Roßlau, Stadt | 57,1 | 0,4 | 15,3 | 11,4 | 10,5 | 4,0 | |
| Halle (Saale), Stadt | 171,9 | 0,1 | 21,4 | 12,2 | 9,5 | 9,1 | |
| Magdeburg, Landeshauptstadt | 190,5 | 0,2 | 26,8 | 14,2 | 11,2 | 12,6 | |
| Altmarkkreis Salzwedel | 46,5 | 3,0 | 14,1 | 9,0 | 7,7 | 5,0 | |
| Anhalt-Bitterfeld | 96,3 | 2,4 | 34,5 | 27,4 | 24,8 | 7,1 | |
| Börde | 102,9 | 3,8 | 35,4 | 27,0 | 25,1 | 8,5 | |
| Burgenlandkreis | 102,0 | 2,6 | 31,9 | 21,1 | 18,4 | 10,9 | |
| Harz | 123,6 | 2,6 | 39,0 | 27,7 | 25,2 | 11,3 | |
| Jerichower Land | 51,6 | 2,1 | 16,3 | 10,2 | 9,0 | 6,1 | |
| Mansfeld-Südharz | 69,5 | 2,1 | 21,7 | 14,6 | 13,2 | 7,1 | |
| Saalekreis | 115,7 | 2,4 | 40,7 | 28,5 | 22,8 | 12,2 | |
| Salzlandkreis | 105,9 | 2,0 | 35,9 | 27,0 | 23,7 | 8,8 | |
| Stendal | 62,5 | 3,3 | 16,9 | 9,4 | 8,5 | 7,5 | |
| Wittenberg | 72,7 | 3,0 | 25,2 | 18,2 | 17,0 | 7,0 | |
| Sachsen-Anhalt | 1 368,7 | 29,9 | 375,3 | 258,0 | 226,4 | 117,3 | |
| Kreisfreie Städte | 419,6 | 0,7 | 63,6 | 37,9 | 31,2 | 25,7 | |
| Landkreise | 949,1 | 29,2 | 311,7 | 220,1 | 195,2 | 91,6 | |
| Darunter: geleistete Arbeitsstunden der Arbeitnehmer/-innen in Millionen Stunden | | | | | | | |
| Dessau-Roßlau, Stadt | 51,8 | 0,3 | 14,1 | 10,9 | 10,1 | 3,2 | |
| Halle (Saale), Stadt | 158,2 | 0,1 | 19,3 | 11,6 | 8,9 | 7,6 | |
| Magdeburg, Landeshauptstadt | 174,7 | 0,2 | 24,0 | 13,5 | 10,4 | 10,6 | |
| Altmarkkreis Salzwedel | 40,6 | 2,2 | 12,3 | 8,5 | 7,2 | 3,8 | |
| Anhalt-Bitterfeld | 86,0 | 1,9 | 31,6 | 26,3 | 23,7 | 5,2 | |
| Börde | 92,3 | 2,9 | 32,2 | 25,9 | 24,1 | 6,3 | |
| Burgenlandkreis | 90,3 | 1,9 | 28,6 | 20,1 | 17,5 | 8,5 | |
| Harz | 108,9 | 1,9 | 35,2 | 26,4 | 24,0 | 8,8 | |
| Jerichower Land | 45,6 | 1,6 | 14,5 | 9,6 | 8,5 | 4,9 | |
| Mansfeld-Südharz | 60,6 | 1,5 | 19,4 | 13,8 | 12,5 | 5,5 | |
| Saalekreis | 104,0 | 1,8 | 37,1 | 27,3 | 21,7 | 9,8 | |
| Salzlandkreis | 94,3 | 1,5 | 32,6 | 25,9 | 22,7 | 6,7 | |
| Stendal | 54,6 | 2,4 | 14,9 | 8,9 | 8,0 | 6,0 | |
| Wittenberg | 63,8 | 2,6 | 22,6 | 17,4 | 16,1 | 5,3 | |
| Sachsen-Anhalt | 1 225,7 | 22,7 | 338,4 | 246,2 | 215,2 | 92,3 | |
| Kreisfreie Städte | 384,8 | 0,6 | 57,4 | 36,0 | 29,4 | 21,4 | |
| Landkreise | 840,9 | 22,1 | 281,0 | 210,2 | 185,8 | 70,9 | |

in den kreisfreien Städten und Landkreisen nach Wirtschaftsbereichen im Jahr 2022

| Noch davon | | | | Kreisfreie Stadt Landkreis Land |
|---|--|---|--|---------------------------------------|
| Dienstleistungsbereiche | | | | |
| zusammen | davon | | | |
| | Handel, Verkehr, Gastgewerbe, Information und Kommunikation | Finanz-, Versiche- rungs- und Unter- nehmens- dienstleistungen, Grundstücks- und Wohnungswesen | Öffentliche und sonstige Dienstleistungen, Erziehung, Gesundheit | |
| Noch geleistete Arbeitsstunden der Erwerbstätigen in Millionen Stunden | | | | |
| 41,4 | 9,5 | 9,1 | 22,9 | Dessau-Roßlau,Stadt |
| 150,5 | 36,6 | 36,1 | 77,8 | Halle (Saale), Stadt |
| 163,4 | 42,7 | 39,2 | 81,5 | Magdeburg, Landeshauptstadt |
| 29,5 | 9,6 | 4,8 | 15,0 | Altmarkkreis Salzwedel |
| 59,4 | 20,9 | 12,7 | 25,8 | Anhalt-Bitterfeld |
| 63,6 | 31,7 | 8,5 | 23,4 | Börde |
| 67,5 | 23,9 | 12,4 | 31,2 | Burgenlandkreis |
| 82,0 | 28,9 | 12,2 | 40,9 | Harz |
| 33,2 | 10,1 | 5,3 | 17,8 | Jerichower Land |
| 45,6 | 15,2 | 6,7 | 23,6 | Mansfeld-Südharz |
| 72,6 | 31,5 | 16,3 | 24,8 | Saalekreis |
| 68,0 | 19,8 | 11,6 | 36,6 | Salzlandkreis |
| 42,3 | 12,4 | 6,2 | 23,6 | Stendal |
| 44,5 | 15,6 | 8,1 | 20,8 | Wittenberg |
| 963,5 | 308,6 | 189,3 | 465,6 | Sachsen-Anhalt |
| 355,3 | 88,8 | 84,4 | 182,1 | Kreisfreie Städte |
| 608,1 | 219,8 | 104,9 | 283,5 | Landkreise |
| Noch darunter: geleistete Arbeitsstunden der Arbeitnehmer/-innen in Millionen Stunden | | | | |
| 37,4 | 8,1 | 7,7 | 21,6 | Dessau-Roßlau,Stadt |
| 138,9 | 33,1 | 32,1 | 73,6 | Halle (Saale), Stadt |
| 150,5 | 38,9 | 34,3 | 77,4 | Magdeburg, Landeshauptstadt |
| 26,0 | 8,2 | 3,9 | 13,9 | Altmarkkreis Salzwedel |
| 52,5 | 18,4 | 10,6 | 23,5 | Anhalt-Bitterfeld |
| 57,2 | 29,2 | 6,6 | 21,4 | Börde |
| 59,8 | 20,9 | 10,1 | 28,8 | Burgenlandkreis |
| 71,8 | 24,5 | 9,5 | 37,8 | Harz |
| 29,4 | 8,6 | 4,1 | 16,7 | Jerichower Land |
| 39,7 | 13,0 | 5,0 | 21,7 | Mansfeld-Südharz |
| 65,1 | 28,7 | 13,9 | 22,6 | Saalekreis |
| 60,2 | 16,9 | 9,5 | 33,9 | Salzlandkreis |
| 37,3 | 10,6 | 4,7 | 22,0 | Stendal |
| 38,6 | 13,3 | 6,5 | 18,9 | Wittenberg |
| 864,5 | 272,4 | 158,5 | 433,6 | Sachsen-Anhalt |
| 326,8 | 80,1 | 74,1 | 172,6 | Kreisfreie Städte |
| 537,7 | 192,2 | 84,4 | 261,1 | Landkreise |

13. Geleistete Arbeitsstunden der Erwerbstätigen und der Arbeitnehmerinnen und Arbeitnehmer

| Kreisfreie Stadt Landkreis Land | Insgesamt | Land- und Forst- wirtschaft, Fischerei | Davon | | | |
|--|----------------|---|--------------|--------------------------------------|---------------------------------------|-----------------|
| | | | zusammen | Produzierendes Gewerbe | | |
| | | | | davon | | |
| | | | | Produzierendes Gewerbe (ohne Bau) | | Bau- gewerbe |
| | | | | zusammen | darunter Verarbeitendes Gewerbe | |
| Geleistete Arbeitsstunden der Erwerbstätigen in Millionen Stunden | | | | | | |
| Dessau-Roßlau,Stadt | 57,1 | 0,4 | 15,0 | 11,1 | 10,3 | 3,9 |
| Halle (Saale), Stadt | 171,8 | 0,1 | 21,4 | 12,4 | 9,7 | 9,0 |
| Magdeburg, Landeshauptstadt | 191,6 | 0,2 | 26,4 | 14,0 | 10,9 | 12,4 |
| Altmarkkreis Salzwedel | 45,8 | 2,9 | 13,7 | 8,9 | 7,5 | 4,8 |
| Anhalt-Bitterfeld | 95,1 | 2,3 | 34,7 | 28,0 | 25,2 | 6,7 |
| Börde | 102,4 | 3,7 | 34,8 | 26,8 | 24,9 | 8,1 |
| Burgenlandkreis | 99,8 | 2,5 | 29,9 | 19,7 | 16,9 | 10,2 |
| Harz | 123,0 | 2,6 | 38,2 | 27,3 | 25,2 | 10,9 |
| Jerichower Land | 50,9 | 2,1 | 15,6 | 9,9 | 8,8 | 5,6 |
| Mansfeld-Südharz | 68,3 | 2,1 | 21,2 | 14,3 | 12,9 | 6,9 |
| Saalekreis | 115,1 | 2,3 | 40,2 | 28,2 | 22,5 | 11,9 |
| Salzlandkreis | 105,1 | 2,0 | 35,7 | 27,1 | 23,8 | 8,5 |
| Stendal | 62,3 | 3,3 | 16,6 | 9,4 | 8,4 | 7,2 |
| Wittenberg | 71,8 | 2,9 | 24,6 | 17,9 | 16,6 | 6,7 |
| Sachsen-Anhalt | 1 360,2 | 29,3 | 368,0 | 254,9 | 223,6 | 113,0 |
| Kreisfreie Städte | 420,5 | 0,7 | 62,9 | 37,5 | 30,9 | 25,4 |
| Landkreise | 939,7 | 28,6 | 305,1 | 217,4 | 192,7 | 87,7 |
| Darunter: geleistete Arbeitsstunden der Arbeitnehmer/-innen in Millionen Stunden | | | | | | |
| Dessau-Roßlau,Stadt | 52,0 | 0,3 | 13,9 | 10,7 | 9,9 | 3,2 |
| Halle (Saale), Stadt | 158,5 | 0,1 | 19,4 | 11,8 | 9,1 | 7,7 |
| Magdeburg, Landeshauptstadt | 176,3 | 0,2 | 23,7 | 13,2 | 10,1 | 10,5 |
| Altmarkkreis Salzwedel | 40,0 | 2,1 | 12,0 | 8,3 | 7,0 | 3,7 |
| Anhalt-Bitterfeld | 85,2 | 1,8 | 31,9 | 26,9 | 24,2 | 5,1 |
| Börde | 92,1 | 2,8 | 31,7 | 25,7 | 23,9 | 6,0 |
| Burgenlandkreis | 88,6 | 1,8 | 26,7 | 18,7 | 16,1 | 8,0 |
| Harz | 108,8 | 1,8 | 34,6 | 26,0 | 24,0 | 8,6 |
| Jerichower Land | 45,2 | 1,6 | 14,0 | 9,4 | 8,3 | 4,6 |
| Mansfeld-Südharz | 59,8 | 1,4 | 18,9 | 13,6 | 12,2 | 5,4 |
| Saalekreis | 103,8 | 1,7 | 36,7 | 27,1 | 21,4 | 9,6 |
| Salzlandkreis | 94,0 | 1,5 | 32,6 | 26,1 | 22,8 | 6,5 |
| Stendal | 54,5 | 2,3 | 14,7 | 8,9 | 8,0 | 5,8 |
| Wittenberg | 63,3 | 2,4 | 22,1 | 17,1 | 15,8 | 5,1 |
| Sachsen-Anhalt | 1 222,1 | 21,8 | 333,1 | 243,4 | 212,7 | 89,7 |
| Kreisfreie Städte | 386,9 | 0,5 | 57,0 | 35,7 | 29,1 | 21,3 |
| Landkreise | 835,2 | 21,2 | 276,1 | 207,7 | 183,6 | 68,3 |

in den kreisfreien Städten und Landkreisen nach Wirtschaftsbereichen im Jahr 2023

| Noch davon | | | | Kreisfreie Stadt Landkreis Land |
|---|--|---|--|---------------------------------------|
| Dienstleistungsbereiche | | | | |
| zusammen | davon | | | |
| | Handel, Verkehr, Gastgewerbe, Information und Kommunikation | Finanz-, Versiche- rungs- und Unter- nehmens- dienstleistungen, Grundstücks- und Wohnungswesen | Öffentliche und sonstige Dienstleistungen, Erziehung, Gesundheit | |
| Noch geleistete Arbeitsstunden der Erwerbstätigen in Millionen Stunden | | | | |
| 41,7 | 9,9 | 8,7 | 23,1 | Dessau-Roßlau,Stadt |
| 150,3 | 36,5 | 35,3 | 78,5 | Halle (Saale), Stadt |
| 165,0 | 43,5 | 39,5 | 82,0 | Magdeburg, Landeshauptstadt |
| 29,1 | 9,5 | 4,6 | 15,0 | Altmarkkreis Salzwedel |
| 58,2 | 20,7 | 11,7 | 25,8 | Anhalt-Bitterfeld |
| 63,9 | 31,5 | 8,9 | 23,4 | Börde |
| 67,4 | 23,7 | 12,6 | 31,1 | Burgenlandkreis |
| 82,3 | 28,9 | 12,3 | 41,0 | Harz |
| 33,3 | 10,2 | 5,1 | 17,9 | Jerichower Land |
| 45,0 | 14,8 | 6,6 | 23,6 | Mansfeld-Südharz |
| 72,7 | 31,8 | 16,0 | 24,9 | Saalekreis |
| 67,4 | 19,5 | 11,3 | 36,6 | Salzlandkreis |
| 42,3 | 12,6 | 6,3 | 23,4 | Stendal |
| 44,4 | 15,8 | 7,9 | 20,7 | Wittenberg |
| 962,9 | 309,0 | 186,9 | 467,0 | Sachsen-Anhalt |
| 356,9 | 89,9 | 83,5 | 183,5 | Kreisfreie Städte |
| 606,0 | 219,1 | 103,4 | 283,5 | Landkreise |
| Noch darunter: geleistete Arbeitsstunden der Arbeitnehmer/-innen in Millionen Stunden | | | | |
| 37,8 | 8,6 | 7,4 | 21,9 | Dessau-Roßlau,Stadt |
| 139,1 | 33,2 | 31,5 | 74,4 | Halle (Saale), Stadt |
| 152,4 | 39,7 | 34,8 | 77,9 | Magdeburg, Landeshauptstadt |
| 25,8 | 8,3 | 3,7 | 13,9 | Altmarkkreis Salzwedel |
| 51,5 | 18,2 | 9,7 | 23,5 | Anhalt-Bitterfeld |
| 57,6 | 29,1 | 7,1 | 21,4 | Börde |
| 60,1 | 20,9 | 10,4 | 28,8 | Burgenlandkreis |
| 72,3 | 24,6 | 9,8 | 37,9 | Harz |
| 29,6 | 8,7 | 3,9 | 16,9 | Jerichower Land |
| 39,4 | 12,7 | 4,9 | 21,8 | Mansfeld-Südharz |
| 65,4 | 29,0 | 13,7 | 22,6 | Saalekreis |
| 59,9 | 16,7 | 9,3 | 33,9 | Salzlandkreis |
| 37,5 | 10,8 | 4,9 | 21,8 | Stendal |
| 38,7 | 13,6 | 6,4 | 18,8 | Wittenberg |
| 867,2 | 274,1 | 157,5 | 435,6 | Sachsen-Anhalt |
| 329,3 | 81,5 | 73,7 | 174,1 | Kreisfreie Städte |
| 537,9 | 192,6 | 83,8 | 261,5 | Landkreise |

14. Erwerbstätige in Vollzeitäquivalenten in den kreisfreien Städten und Landkreisen

| Kreisfreie Stadt Landkreis Land | 2010 | 2015 | 2016 | 2017 | 2018 | 2019 | 2020 | 2021 | 2022 | 2023 |
|--|--------------|--------------|--------------|--------------|--------------|--------------|--------------|--------------|--------------|--------------|
| Erwerbstätige in Vollzeitäquivalenten in 1 000 | | | | | | | | | | |
| Dessau-Roßlau, Stadt | 40,8 | 37,8 | 37,5 | 37,5 | 37,6 | 37,6 | 37,2 | 37,2 | 36,9 | 36,9 |
| Halle (Saale), Stadt | 109,1 | 106,4 | 107,4 | 107,6 | 108,0 | 109,6 | 110,0 | 110,9 | 110,7 | 110,9 |
| Magdeburg, Landeshauptstadt | 122,9 | 118,7 | 120,2 | 121,1 | 121,6 | 121,9 | 121,7 | 122,7 | 122,8 | 123,8 |
| Altmarkkreis Salzwedel | 32,5 | 31,5 | 31,5 | 31,0 | 30,8 | 30,7 | 30,4 | 30,3 | 29,7 | 29,3 |
| Anhalt-Bitterfeld | 66,5 | 62,4 | 61,9 | 62,4 | 62,7 | 62,5 | 62,2 | 62,4 | 61,9 | 61,3 |
| Börde | 63,8 | 63,7 | 64,1 | 65,2 | 66,0 | 66,4 | 66,4 | 67,3 | 65,6 | 65,6 |
| Burgenlandkreis | 64,0 | 64,2 | 64,8 | 65,7 | 65,7 | 65,8 | 64,9 | 65,9 | 65,2 | 64,0 |
| Harz | 82,2 | 81,4 | 81,6 | 81,7 | 81,5 | 81,0 | 79,8 | 79,4 | 78,8 | 78,7 |
| Jerichower Land | 34,7 | 33,0 | 33,0 | 33,0 | 33,0 | 33,2 | 33,1 | 33,2 | 32,9 | 32,6 |
| Mansfeld-Südharz | 47,8 | 45,4 | 45,5 | 45,8 | 46,1 | 45,8 | 45,1 | 44,8 | 44,3 | 43,7 |
| Saalekreis | 74,6 | 75,2 | 74,2 | 74,9 | 75,0 | 75,2 | 75,1 | 75,4 | 74,2 | 74,1 |
| Salzlandkreis | 74,1 | 70,0 | 69,9 | 70,2 | 70,1 | 69,8 | 69,2 | 68,8 | 68,0 | 67,7 |
| Stendal | 44,0 | 41,3 | 41,3 | 41,4 | 40,9 | 40,6 | 40,1 | 40,1 | 39,7 | 39,7 |
| Wittenberg | 46,9 | 46,6 | 46,6 | 47,1 | 47,5 | 47,7 | 47,4 | 46,9 | 46,4 | 46,0 |
| Sachsen-Anhalt | 903,7 | 877,6 | 879,6 | 884,6 | 886,5 | 887,9 | 882,5 | 885,4 | 877,0 | 874,2 |
| Kreisfreie Städte | 272,7 | 262,9 | 265,2 | 266,2 | 267,2 | 269,2 | 268,9 | 270,8 | 270,4 | 271,5 |
| Landkreise | 631,0 | 614,7 | 614,4 | 618,3 | 619,3 | 618,7 | 613,6 | 614,5 | 606,6 | 602,7 |
| Vollzeitäquivalente je 100 Erwerbstätige | | | | | | | | | | |
| Dessau-Roßlau, Stadt | 90,1 | 88,9 | 89,1 | 89,2 | 89,3 | 89,5 | 90,0 | 90,2 | 89,4 | 89,0 |
| Halle (Saale), Stadt | 86,5 | 86,0 | 86,1 | 86,4 | 86,4 | 86,7 | 87,0 | 87,5 | 86,8 | 86,9 |
| Magdeburg, Landeshauptstadt | 87,8 | 87,5 | 87,6 | 87,8 | 87,8 | 88,0 | 88,4 | 88,9 | 87,7 | 87,9 |
| Altmarkkreis Salzwedel | 86,8 | 86,9 | 86,7 | 86,7 | 86,7 | 86,9 | 87,3 | 87,7 | 86,8 | 87,0 |
| Anhalt-Bitterfeld | 89,9 | 89,3 | 89,3 | 89,1 | 89,1 | 89,2 | 89,6 | 89,9 | 89,0 | 89,2 |
| Börde | 88,9 | 88,5 | 88,7 | 88,9 | 88,8 | 88,8 | 89,2 | 89,6 | 88,3 | 88,7 |
| Burgenlandkreis | 88,1 | 87,6 | 87,5 | 87,7 | 88,3 | 88,6 | 89,1 | 89,6 | 88,7 | 88,5 |
| Harz | 87,9 | 87,7 | 87,7 | 88,1 | 88,1 | 88,0 | 88,4 | 88,7 | 87,9 | 87,7 |
| Jerichower Land | 88,7 | 88,7 | 88,6 | 88,5 | 88,6 | 89,0 | 89,4 | 89,5 | 88,7 | 88,7 |
| Mansfeld-Südharz | 88,3 | 87,0 | 86,9 | 86,9 | 86,8 | 87,0 | 87,4 | 87,8 | 86,8 | 86,8 |
| Saalekreis | 88,9 | 88,6 | 88,7 | 89,1 | 89,2 | 89,4 | 89,9 | 90,3 | 89,5 | 89,4 |
| Salzlandkreis | 87,9 | 87,7 | 87,6 | 87,9 | 88,1 | 88,3 | 88,6 | 88,9 | 88,2 | 88,1 |
| Stendal | 87,9 | 86,9 | 86,9 | 87,4 | 87,7 | 87,7 | 88,2 | 88,2 | 87,5 | 87,6 |
| Wittenberg | 88,2 | 87,8 | 87,7 | 87,9 | 87,9 | 88,2 | 88,5 | 88,8 | 87,6 | 86,8 |
| Sachsen-Anhalt | 88,2 | 87,7 | 87,7 | 87,9 | 88,0 | 88,2 | 88,6 | 88,9 | 88,0 | 88,0 |
| Kreisfreie Städte | 87,6 | 87,1 | 87,2 | 87,4 | 87,4 | 87,7 | 88,0 | 88,5 | 87,6 | 87,6 |
| Landkreise | 88,4 | 87,9 | 87,9 | 88,1 | 88,3 | 88,4 | 88,8 | 89,1 | 88,2 | 88,2 |

15. Arbeitnehmerinnen und Arbeitnehmer in Vollzeitäquivalenten in den kreisfreien Städten und Landkreisen

| Kreisfreie Stadt Landkreis Land | 2010 | 2015 | 2016 | 2017 | 2018 | 2019 | 2020 | 2021 | 2022 | 2023 |
|--|--------------|--------------|--------------|--------------|--------------|--------------|--------------|--------------|--------------|--------------|
| Arbeitnehmer/-innen in Vollzeitäquivalenten in 1 000 | | | | | | | | | | |
| Dessau-Roßlau, Stadt | 36,8 | 34,1 | 34,0 | 34,2 | 34,4 | 34,4 | 34,1 | 34,2 | 34,0 | 34,1 |
| Halle (Saale), Stadt | 100,1 | 97,6 | 98,8 | 99,4 | 99,9 | 101,5 | 102,0 | 103,1 | 103,1 | 103,3 |
| Magdeburg, Landeshauptstadt | 112,6 | 108,6 | 110,4 | 111,6 | 112,3 | 112,5 | 112,5 | 113,7 | 114,0 | 115,2 |
| Altmarkkreis Salzwedel | 28,6 | 27,8 | 27,9 | 27,5 | 27,4 | 27,3 | 27,1 | 27,0 | 26,5 | 26,1 |
| Anhalt-Bitterfeld | 59,4 | 55,7 | 55,5 | 56,1 | 56,5 | 56,5 | 56,3 | 56,6 | 56,2 | 55,9 |
| Börde | 56,7 | 57,0 | 57,6 | 58,8 | 59,8 | 60,3 | 60,3 | 61,4 | 59,9 | 60,0 |
| Burgenlandkreis | 56,1 | 56,5 | 57,3 | 58,5 | 58,8 | 59,0 | 58,2 | 59,4 | 59,0 | 57,9 |
| Harz | 72,2 | 71,9 | 72,4 | 72,8 | 72,8 | 72,4 | 71,4 | 71,2 | 70,8 | 70,9 |
| Jerichower Land | 30,5 | 29,2 | 29,2 | 29,4 | 29,5 | 29,8 | 29,8 | 30,0 | 29,7 | 29,5 |
| Mansfeld-Südharz | 41,7 | 39,8 | 40,0 | 40,5 | 40,9 | 40,7 | 40,1 | 39,9 | 39,5 | 39,0 |
| Saalekreis | 66,7 | 67,6 | 66,8 | 67,8 | 68,0 | 68,4 | 68,4 | 68,9 | 67,9 | 67,8 |
| Salzlandkreis | 66,0 | 62,4 | 62,5 | 63,1 | 63,1 | 62,8 | 62,4 | 62,3 | 61,7 | 61,5 |
| Stendal | 38,7 | 36,4 | 36,5 | 36,7 | 36,3 | 36,0 | 35,7 | 35,8 | 35,5 | 35,5 |
| Wittenberg | 40,7 | 40,8 | 40,9 | 41,6 | 42,1 | 42,4 | 42,3 | 41,9 | 41,6 | 41,4 |
| Sachsen-Anhalt | 806,9 | 785,4 | 789,8 | 798,0 | 801,8 | 804,0 | 800,6 | 805,6 | 799,4 | 798,1 |
| Kreisfreie Städte | 249,5 | 240,3 | 243,3 | 245,3 | 246,6 | 248,4 | 248,6 | 251,0 | 251,1 | 252,6 |
| Landkreise | 557,4 | 545,1 | 546,6 | 552,8 | 555,2 | 555,6 | 552,0 | 554,6 | 548,3 | 545,5 |
| Vollzeitäquivalente je 100 Arbeitnehmer/-innen | | | | | | | | | | |
| Dessau-Roßlau, Stadt | 89,2 | 87,9 | 88,1 | 88,2 | 88,4 | 88,6 | 89,1 | 89,4 | 88,6 | 88,2 |
| Halle (Saale), Stadt | 85,4 | 84,9 | 85,1 | 85,4 | 85,5 | 85,8 | 86,1 | 86,7 | 85,9 | 86,0 |
| Magdeburg, Landeshauptstadt | 86,9 | 86,5 | 86,6 | 86,9 | 86,9 | 87,1 | 87,6 | 88,1 | 86,9 | 87,1 |
| Altmarkkreis Salzwedel | 85,3 | 85,4 | 85,3 | 85,3 | 85,3 | 85,6 | 86,0 | 86,4 | 85,4 | 85,7 |
| Anhalt-Bitterfeld | 88,9 | 88,2 | 88,2 | 88,0 | 88,0 | 88,2 | 88,7 | 89,0 | 88,0 | 88,2 |
| Börde | 87,7 | 87,3 | 87,5 | 87,8 | 87,8 | 87,8 | 88,3 | 88,8 | 87,4 | 87,8 |
| Burgenlandkreis | 86,6 | 86,2 | 86,1 | 86,4 | 87,1 | 87,4 | 88,0 | 88,6 | 87,6 | 87,5 |
| Harz | 86,4 | 86,2 | 86,4 | 86,8 | 86,8 | 86,8 | 87,2 | 87,6 | 86,7 | 86,5 |
| Jerichower Land | 87,3 | 87,3 | 87,3 | 87,2 | 87,4 | 87,9 | 88,4 | 88,5 | 87,6 | 87,6 |
| Mansfeld-Südharz | 86,8 | 85,5 | 85,3 | 85,4 | 85,4 | 85,6 | 86,1 | 86,5 | 85,5 | 85,5 |
| Saalekreis | 87,7 | 87,4 | 87,6 | 88,0 | 88,3 | 88,5 | 89,1 | 89,5 | 88,6 | 88,5 |
| Salzlandkreis | 86,6 | 86,4 | 86,4 | 86,7 | 86,9 | 87,1 | 87,5 | 87,9 | 87,2 | 87,1 |
| Stendal | 86,5 | 85,4 | 85,5 | 86,0 | 86,4 | 86,3 | 86,9 | 87,0 | 86,3 | 86,3 |
| Wittenberg | 86,6 | 86,3 | 86,3 | 86,5 | 86,6 | 86,9 | 87,3 | 87,6 | 86,3 | 85,5 |
| Sachsen-Anhalt | 86,9 | 86,4 | 86,5 | 86,8 | 86,9 | 87,1 | 87,6 | 88,0 | 87,0 | 87,0 |
| Kreisfreie Städte | 86,6 | 86,1 | 86,2 | 86,5 | 86,5 | 86,8 | 87,2 | 87,7 | 86,7 | 86,8 |
| Landkreise | 87,0 | 86,6 | 86,6 | 86,9 | 87,1 | 87,2 | 87,7 | 88,1 | 87,1 | 87,1 |

16. Erwerbstätige, Arbeitnehmerinnen und Arbeitnehmer in Vollzeitäquivalenten in

| Kreisfreie Stadt Landkreis Land | Insgesamt | Land- und Forst- wirtschaft, Fischerei | Davon | | | |
|--|--------------|---|--------------|--------------------------------------|---------------------------------------|-----------------|
| | | | zusammen | Produzierendes Gewerbe | | |
| | | | | davon | | |
| | | | | Produzierendes Gewerbe (ohne Bau) | | Bau- gewerbe |
| | | | | zusammen | darunter Verarbeitendes Gewerbe | |
| Erwerbstätige in Vollzeitäquivalenten in 1 000 | | | | | | |
| Dessau-Roßlau,Stadt | 40,8 | 0,3 | 9,5 | 6,8 | 6,2 | 2,7 |
| Halle (Saale), Stadt | 109,1 | 0,1 | 13,4 | 7,6 | 5,5 | 5,8 |
| Magdeburg, Landeshauptstadt | 122,9 | 0,1 | 19,1 | 11,1 | 9,0 | 8,0 |
| Altmarkkreis Salzwedel | 32,5 | 2,1 | 10,1 | 7,1 | 6,2 | 3,0 |
| Anhalt-Bitterfeld | 66,5 | 1,8 | 24,6 | 19,8 | 18,5 | 4,8 |
| Börde | 63,8 | 2,5 | 23,5 | 17,7 | 16,4 | 5,8 |
| Burgenlandkreis | 64,0 | 1,5 | 19,3 | 13,0 | 10,6 | 6,3 |
| Harz | 82,2 | 1,8 | 24,7 | 16,7 | 15,3 | 8,0 |
| Jerichower Land | 34,7 | 1,6 | 11,0 | 6,5 | 5,9 | 4,5 |
| Mansfeld-Südharz | 47,8 | 1,5 | 14,1 | 9,1 | 8,4 | 5,0 |
| Saalekreis | 74,6 | 1,8 | 27,3 | 18,7 | 15,3 | 8,5 |
| Salzlandkreis | 74,1 | 1,4 | 24,0 | 18,0 | 15,9 | 6,1 |
| Stendal | 44,0 | 2,2 | 11,1 | 6,5 | 6,0 | 4,6 |
| Wittenberg | 46,9 | 1,7 | 15,7 | 11,0 | 10,3 | 4,7 |
| Sachsen-Anhalt | 903,7 | 20,4 | 247,5 | 169,7 | 149,6 | 77,8 |
| Kreisfreie Städte | 272,7 | 0,5 | 42,0 | 25,5 | 20,8 | 16,5 |
| Landkreise | 631,0 | 19,9 | 205,5 | 144,3 | 128,8 | 61,3 |
| Darunter: Arbeitnehmer/-innen in Vollzeitäquivalenten in 1 000 | | | | | | |
| Dessau-Roßlau,Stadt | 36,8 | 0,3 | 8,6 | 6,4 | 5,9 | 2,2 |
| Halle (Saale), Stadt | 100,1 | 0,1 | 12,1 | 7,1 | 5,1 | 5,0 |
| Magdeburg, Landeshauptstadt | 112,6 | 0,1 | 17,4 | 10,6 | 8,5 | 6,8 |
| Altmarkkreis Salzwedel | 28,6 | 1,7 | 9,0 | 6,7 | 5,9 | 2,3 |
| Anhalt-Bitterfeld | 59,4 | 1,6 | 22,6 | 19,0 | 17,8 | 3,6 |
| Börde | 56,7 | 2,0 | 21,4 | 17,0 | 15,7 | 4,4 |
| Burgenlandkreis | 56,1 | 1,2 | 17,2 | 12,3 | 10,0 | 4,9 |
| Harz | 72,2 | 1,4 | 22,3 | 15,8 | 14,5 | 6,4 |
| Jerichower Land | 30,5 | 1,4 | 9,8 | 6,1 | 5,6 | 3,6 |
| Mansfeld-Südharz | 41,7 | 1,2 | 12,5 | 8,6 | 7,9 | 3,9 |
| Saalekreis | 66,7 | 1,5 | 24,9 | 18,0 | 14,6 | 6,9 |
| Salzlandkreis | 66,0 | 1,1 | 21,9 | 17,2 | 15,2 | 4,7 |
| Stendal | 38,7 | 1,9 | 9,7 | 6,2 | 5,6 | 3,6 |
| Wittenberg | 40,7 | 1,5 | 14,0 | 10,4 | 9,7 | 3,6 |
| Sachsen-Anhalt | 806,9 | 17,0 | 223,3 | 161,4 | 141,8 | 61,9 |
| Kreisfreie Städte | 249,5 | 0,4 | 38,0 | 24,1 | 19,4 | 13,9 |
| Landkreise | 557,4 | 16,6 | 185,3 | 137,3 | 122,4 | 47,9 |

den kreisfreien Städten und Landkreisen nach Wirtschaftsbereichen im Jahr 2010

| Noch davon | | | | Kreisfreie Stadt Landkreis Land |
|---|--|---|--|---------------------------------------|
| Dienstleistungsbereiche | | | | |
| zusammen | davon | | | |
| | Handel, Verkehr, Gastgewerbe, Information und Kommunikation | Finanz-, Versiche- rungs- und Unter- nehmens- dienstleistungen, Grundstücks- und Wohnungswesen | Öffentliche und sonstige Dienstleistungen, Erziehung, Gesundheit | |
| Noch Erwerbstätige in Vollzeitäquivalenten in 1 000 | | | | |
| 31,0 | 7,7 | 8,6 | 14,7 | Dessau-Roßlau,Stadt |
| 95,6 | 21,5 | 24,8 | 49,4 | Halle (Saale), Stadt |
| 103,7 | 25,9 | 28,2 | 49,6 | Magdeburg, Landeshauptstadt |
| 20,3 | 6,7 | 3,7 | 9,9 | Altmarkkreis Salzwedel |
| 40,1 | 14,0 | 8,6 | 17,5 | Anhalt-Bitterfeld |
| 37,8 | 15,5 | 6,4 | 15,9 | Börde |
| 43,1 | 14,9 | 8,2 | 20,0 | Burgenlandkreis |
| 55,7 | 19,0 | 9,3 | 27,4 | Harz |
| 22,1 | 6,6 | 3,5 | 12,0 | Jerichower Land |
| 32,2 | 10,9 | 5,6 | 15,7 | Mansfeld-Südharz |
| 45,6 | 19,3 | 10,3 | 16,0 | Saalekreis |
| 48,7 | 14,0 | 9,2 | 25,4 | Salzlandkreis |
| 30,6 | 8,6 | 5,9 | 16,0 | Stendal |
| 29,4 | 9,6 | 6,6 | 13,2 | Wittenberg |
| 635,8 | 194,0 | 139,0 | 302,8 | Sachsen-Anhalt |
| 230,2 | 55,0 | 61,6 | 113,6 | Kreisfreie Städte |
| 405,5 | 139,0 | 77,4 | 189,1 | Landkreise |
| Noch darunter: Arbeitnehmer/-innen in Vollzeitäquivalenten in 1 000 | | | | |
| 28,0 | 6,6 | 7,5 | 13,9 | Dessau-Roßlau,Stadt |
| 88,0 | 19,0 | 21,8 | 47,1 | Halle (Saale), Stadt |
| 95,2 | 23,0 | 25,0 | 47,3 | Magdeburg, Landeshauptstadt |
| 17,8 | 5,6 | 3,0 | 9,2 | Altmarkkreis Salzwedel |
| 35,2 | 11,9 | 7,1 | 16,2 | Anhalt-Bitterfeld |
| 33,3 | 13,5 | 5,1 | 14,6 | Börde |
| 37,7 | 12,5 | 6,6 | 18,6 | Burgenlandkreis |
| 48,5 | 15,6 | 7,4 | 25,5 | Harz |
| 19,4 | 5,4 | 2,7 | 11,3 | Jerichower Land |
| 28,0 | 9,0 | 4,4 | 14,5 | Mansfeld-Südharz |
| 40,3 | 16,9 | 8,7 | 14,6 | Saalekreis |
| 43,0 | 11,7 | 7,7 | 23,6 | Salzlandkreis |
| 27,1 | 7,2 | 5,0 | 15,0 | Stendal |
| 25,3 | 7,7 | 5,4 | 12,1 | Wittenberg |
| 566,6 | 165,6 | 117,6 | 283,4 | Sachsen-Anhalt |
| 211,1 | 48,6 | 54,2 | 108,2 | Kreisfreie Städte |
| 355,5 | 117,0 | 63,3 | 175,2 | Landkreise |

17. Erwerbstätige, Arbeitnehmerinnen und Arbeitnehmer in Vollzeitäquivalenten in

| Kreisfreie Stadt Landkreis Land | Insgesamt | Davon | | | | | |
|--|--------------|---|------------------------|--------------------------------------|---------------------------------------|-------------|-----------------|
| | | Land- und Forst- wirtschaft, Fischerei | Produzierendes Gewerbe | | | | |
| | | | zusammen | davon | | | Bau- gewerbe |
| | | | | Produzierendes Gewerbe (ohne Bau) | | | |
| | | | | zusammen | darunter Verarbeitendes Gewerbe | | |
| Erwerbstätige in Vollzeitäquivalenten in 1 000 | | | | | | | |
| Dessau-Roßlau,Stadt | 37,8 | 0,3 | 9,9 | 7,0 | 6,5 | 2,8 | |
| Halle (Saale), Stadt | 106,4 | 0,1 | 13,8 | 7,9 | 5,7 | 5,9 | |
| Magdeburg, Landeshauptstadt | 118,7 | 0,1 | 18,7 | 11,9 | 10,0 | 6,8 | |
| Altmarkkreis Salzwedel | 31,5 | 1,9 | 10,3 | 7,1 | 6,2 | 3,3 | |
| Anhalt-Bitterfeld | 62,4 | 1,7 | 22,9 | 18,4 | 16,5 | 4,6 | |
| Börde | 63,7 | 2,3 | 24,3 | 18,7 | 17,4 | 5,6 | |
| Burgenlandkreis | 64,2 | 1,4 | 20,1 | 13,5 | 11,0 | 6,6 | |
| Harz | 81,4 | 1,7 | 26,0 | 18,4 | 16,7 | 7,7 | |
| Jerichower Land | 33,0 | 1,4 | 11,0 | 6,8 | 6,0 | 4,2 | |
| Mansfeld-Südharz | 45,4 | 1,4 | 14,8 | 10,3 | 9,5 | 4,5 | |
| Saalekreis | 75,2 | 1,7 | 26,7 | 18,9 | 15,5 | 7,8 | |
| Salzlandkreis | 70,0 | 1,3 | 24,2 | 18,4 | 16,3 | 5,8 | |
| Stendal | 41,3 | 2,0 | 11,1 | 6,6 | 6,0 | 4,5 | |
| Wittenberg | 46,6 | 1,8 | 16,3 | 11,6 | 10,8 | 4,7 | |
| Sachsen-Anhalt | 877,6 | 19,0 | 250,2 | 175,5 | 154,1 | 74,7 | |
| Kreisfreie Städte | 262,9 | 0,5 | 42,4 | 26,8 | 22,1 | 15,5 | |
| Landkreise | 614,7 | 18,6 | 207,8 | 148,6 | 132,0 | 59,2 | |
| Darunter: Arbeitnehmer/-innen in Vollzeitäquivalenten in 1 000 | | | | | | | |
| Dessau-Roßlau,Stadt | 34,1 | 0,2 | 9,1 | 6,8 | 6,2 | 2,3 | |
| Halle (Saale), Stadt | 97,6 | 0,1 | 12,4 | 7,5 | 5,3 | 5,0 | |
| Magdeburg, Landeshauptstadt | 108,6 | 0,1 | 17,0 | 11,4 | 9,5 | 5,6 | |
| Altmarkkreis Salzwedel | 27,8 | 1,6 | 9,2 | 6,7 | 5,9 | 2,5 | |
| Anhalt-Bitterfeld | 55,7 | 1,5 | 21,1 | 17,7 | 15,9 | 3,4 | |
| Börde | 57,0 | 2,0 | 22,3 | 18,1 | 16,9 | 4,2 | |
| Burgenlandkreis | 56,5 | 1,2 | 17,9 | 12,9 | 10,4 | 5,0 | |
| Harz | 71,9 | 1,5 | 23,6 | 17,6 | 16,0 | 6,1 | |
| Jerichower Land | 29,2 | 1,2 | 9,8 | 6,5 | 5,7 | 3,3 | |
| Mansfeld-Südharz | 39,8 | 1,1 | 13,3 | 9,8 | 9,1 | 3,5 | |
| Saalekreis | 67,6 | 1,5 | 24,4 | 18,2 | 14,8 | 6,2 | |
| Salzlandkreis | 62,4 | 1,1 | 22,1 | 17,7 | 15,7 | 4,3 | |
| Stendal | 36,4 | 1,8 | 9,8 | 6,3 | 5,7 | 3,5 | |
| Wittenberg | 40,8 | 1,6 | 14,6 | 11,1 | 10,3 | 3,5 | |
| Sachsen-Anhalt | 785,4 | 16,5 | 226,7 | 168,2 | 147,3 | 58,5 | |
| Kreisfreie Städte | 240,3 | 0,4 | 38,5 | 25,7 | 21,0 | 12,9 | |
| Landkreise | 545,1 | 16,1 | 188,2 | 142,5 | 126,3 | 45,6 | |

den kreisfreien Städten und Landkreisen nach Wirtschaftsbereichen im Jahr 2015

| Noch davon | | | | Kreisfreie Stadt Landkreis Land |
|---|--|---|--|---------------------------------------|
| Dienstleistungsbereiche | | | | |
| zusammen | davon | | | |
| | Handel, Verkehr, Gastgewerbe, Information und Kommunikation | Finanz-, Versiche- rungs- und Unter- nehmens- dienstleistungen, Grundstücks- und Wohnungswesen | Öffentliche und sonstige Dienstleistungen, Erziehung, Gesundheit | |
| Noch Erwerbstätige in Vollzeitäquivalenten in 1 000 | | | | |
| 27,6 | 6,3 | 7,2 | 14,2 | Dessau-Roßlau,Stadt |
| 92,5 | 21,7 | 25,1 | 45,8 | Halle (Saale), Stadt |
| 99,9 | 24,9 | 28,0 | 47,0 | Magdeburg, Landeshauptstadt |
| 19,3 | 6,5 | 3,4 | 9,4 | Altmarkkreis Salzwedel |
| 37,8 | 12,7 | 8,3 | 16,8 | Anhalt-Bitterfeld |
| 37,0 | 16,7 | 6,1 | 14,2 | Börde |
| 42,7 | 14,7 | 8,0 | 20,0 | Burgenlandkreis |
| 53,6 | 18,4 | 9,6 | 25,6 | Harz |
| 20,7 | 6,4 | 3,4 | 10,8 | Jerichower Land |
| 29,2 | 9,9 | 4,8 | 14,5 | Mansfeld-Südharz |
| 46,8 | 20,1 | 11,3 | 15,4 | Saalekreis |
| 44,5 | 12,6 | 8,3 | 23,6 | Salzlandkreis |
| 28,2 | 8,4 | 4,8 | 14,9 | Stendal |
| 28,6 | 9,8 | 5,9 | 12,8 | Wittenberg |
| 608,4 | 189,0 | 134,4 | 285,0 | Sachsen-Anhalt |
| 220,1 | 52,8 | 60,3 | 106,9 | Kreisfreie Städte |
| 388,3 | 136,2 | 74,1 | 178,1 | Landkreise |
| Noch darunter: Arbeitnehmer/-innen in Vollzeitäquivalenten in 1 000 | | | | |
| 24,8 | 5,4 | 6,0 | 13,4 | Dessau-Roßlau,Stadt |
| 85,0 | 19,4 | 22,1 | 43,5 | Halle (Saale), Stadt |
| 91,6 | 22,3 | 24,6 | 44,7 | Magdeburg, Landeshauptstadt |
| 17,0 | 5,6 | 2,7 | 8,7 | Altmarkkreis Salzwedel |
| 33,2 | 10,9 | 6,8 | 15,5 | Anhalt-Bitterfeld |
| 32,7 | 14,9 | 4,8 | 12,9 | Börde |
| 37,4 | 12,6 | 6,3 | 18,5 | Burgenlandkreis |
| 46,8 | 15,4 | 7,6 | 23,7 | Harz |
| 18,1 | 5,4 | 2,6 | 10,1 | Jerichower Land |
| 25,3 | 8,3 | 3,6 | 13,4 | Mansfeld-Südharz |
| 41,7 | 18,1 | 9,6 | 14,0 | Saalekreis |
| 39,3 | 10,6 | 6,8 | 21,9 | Salzlandkreis |
| 24,8 | 7,2 | 3,8 | 13,9 | Stendal |
| 24,6 | 8,1 | 4,7 | 11,7 | Wittenberg |
| 542,3 | 164,1 | 112,2 | 266,0 | Sachsen-Anhalt |
| 201,4 | 47,1 | 52,7 | 101,6 | Kreisfreie Städte |
| 340,9 | 117,0 | 59,5 | 164,5 | Landkreise |

18. Erwerbstätige, Arbeitnehmerinnen und Arbeitnehmer in Vollzeitäquivalenten in

| Kreisfreie Stadt Landkreis Land | Insgesamt | Land- und Forst- wirtschaft, Fischerei | Davon | | | |
|---------------------------------------|--|---|--------------|--------------------------------------|--------------|-----------------|
| | | | zusammen | Produzierendes Gewerbe | | |
| | | | | davon | | |
| | | | | Produzierendes Gewerbe (ohne Bau) | | Bau- gewerbe |
| zusammen | darunter Verarbeitendes Gewerbe | | | | | |
| | Erwerbstätige in Vollzeitäquivalenten in 1 000 | | | | | |
| Dessau-Roßlau,Stadt | 37,2 | 0,2 | 9,9 | 7,2 | 6,6 | 2,7 |
| Halle (Saale), Stadt | 110,0 | 0,1 | 13,7 | 7,9 | 6,1 | 5,7 |
| Magdeburg, Landeshauptstadt | 121,7 | 0,1 | 18,4 | 10,9 | 8,9 | 7,5 |
| Altmarkkreis Salzwedel | 30,4 | 1,8 | 9,3 | 6,2 | 5,4 | 3,1 |
| Anhalt-Bitterfeld | 62,2 | 1,5 | 22,7 | 18,2 | 16,3 | 4,5 |
| Börde | 66,4 | 2,2 | 24,1 | 18,8 | 17,6 | 5,3 |
| Burgenlandkreis | 64,9 | 1,5 | 19,7 | 13,2 | 11,1 | 6,5 |
| Harz | 79,8 | 1,5 | 25,8 | 18,8 | 17,2 | 7,0 |
| Jerichower Land | 33,1 | 1,3 | 10,6 | 6,8 | 6,0 | 3,8 |
| Mansfeld-Südharz | 45,1 | 1,2 | 14,6 | 10,1 | 9,2 | 4,5 |
| Saalekreis | 75,1 | 1,5 | 26,7 | 18,9 | 15,2 | 7,8 |
| Salzlandkreis | 69,2 | 1,2 | 23,1 | 17,5 | 15,5 | 5,6 |
| Stendal | 40,1 | 1,9 | 10,8 | 6,3 | 5,7 | 4,5 |
| Wittenberg | 47,4 | 1,8 | 17,0 | 12,4 | 11,6 | 4,6 |
| Sachsen-Anhalt | 882,5 | 17,6 | 246,4 | 173,2 | 152,6 | 73,2 |
| Kreisfreie Städte | 268,9 | 0,5 | 41,9 | 26,0 | 21,7 | 15,9 |
| Landkreise | 613,6 | 17,2 | 204,5 | 147,2 | 130,9 | 57,3 |
| | Darunter: Arbeitnehmer/-innen in Vollzeitäquivalenten in 1 000 | | | | | |
| Dessau-Roßlau,Stadt | 34,1 | 0,2 | 9,2 | 7,0 | 6,4 | 2,2 |
| Halle (Saale), Stadt | 102,0 | 0,1 | 12,5 | 7,6 | 5,8 | 4,9 |
| Magdeburg, Landeshauptstadt | 112,5 | 0,1 | 16,8 | 10,4 | 8,5 | 6,4 |
| Altmarkkreis Salzwedel | 27,1 | 1,5 | 8,4 | 6,0 | 5,1 | 2,4 |
| Anhalt-Bitterfeld | 56,3 | 1,3 | 21,1 | 17,6 | 15,8 | 3,5 |
| Börde | 60,3 | 1,9 | 22,3 | 18,2 | 17,0 | 4,1 |
| Burgenlandkreis | 58,2 | 1,2 | 17,9 | 12,6 | 10,6 | 5,2 |
| Harz | 71,4 | 1,2 | 23,7 | 18,0 | 16,5 | 5,7 |
| Jerichower Land | 29,8 | 1,1 | 9,7 | 6,5 | 5,7 | 3,2 |
| Mansfeld-Südharz | 40,1 | 1,0 | 13,3 | 9,7 | 8,8 | 3,6 |
| Saalekreis | 68,4 | 1,3 | 24,7 | 18,3 | 14,6 | 6,5 |
| Salzlandkreis | 62,4 | 1,0 | 21,3 | 16,9 | 14,9 | 4,5 |
| Stendal | 35,7 | 1,6 | 9,7 | 6,0 | 5,4 | 3,7 |
| Wittenberg | 42,3 | 1,6 | 15,5 | 11,9 | 11,2 | 3,6 |
| Sachsen-Anhalt | 800,6 | 15,0 | 226,1 | 166,6 | 146,4 | 59,5 |
| Kreisfreie Städte | 248,6 | 0,4 | 38,6 | 24,9 | 20,7 | 13,6 |
| Landkreise | 552,0 | 14,6 | 187,5 | 141,7 | 125,7 | 45,8 |

den kreisfreien Städten und Landkreisen nach Wirtschaftsbereichen im Jahr 2020

| Noch davon | | | | Kreisfreie Stadt Landkreis Land |
|---|--|---|--|---------------------------------------|
| Dienstleistungsbereiche | | | | |
| zusammen | davon | | | |
| | Handel, Verkehr, Gastgewerbe, Information und Kommunikation | Finanz-, Versiche- rungs- und Unter- nehmens- dienstleistungen, Grundstücks- und Wohnungswesen | Öffentliche und sonstige Dienstleistungen, Erziehung, Gesundheit | |
| Noch Erwerbstätige in Vollzeitäquivalenten in 1 000 | | | | |
| 27,1 | 6,2 | 6,3 | 14,5 | Dessau-Roßlau,Stadt |
| 96,3 | 23,1 | 24,4 | 48,8 | Halle (Saale), Stadt |
| 103,2 | 26,0 | 26,5 | 50,7 | Magdeburg, Landeshauptstadt |
| 19,3 | 6,3 | 3,3 | 9,7 | Altmarkkreis Salzwedel |
| 38,0 | 13,6 | 7,9 | 16,5 | Anhalt-Bitterfeld |
| 40,1 | 19,2 | 6,0 | 14,9 | Börde |
| 43,8 | 15,2 | 8,5 | 20,1 | Burgenlandkreis |
| 52,6 | 18,5 | 8,2 | 25,9 | Harz |
| 21,2 | 6,4 | 3,4 | 11,4 | Jerichower Land |
| 29,3 | 9,8 | 4,4 | 15,2 | Mansfeld-Südharz |
| 46,9 | 20,7 | 10,3 | 16,0 | Saalekreis |
| 44,9 | 13,0 | 7,8 | 24,2 | Salzlandkreis |
| 27,4 | 8,2 | 4,1 | 15,0 | Stendal |
| 28,6 | 9,9 | 5,4 | 13,3 | Wittenberg |
| 618,5 | 196,2 | 126,2 | 296,1 | Sachsen-Anhalt |
| 226,5 | 55,4 | 57,2 | 114,0 | Kreisfreie Städte |
| 392,0 | 140,8 | 69,1 | 182,1 | Landkreise |
| Noch darunter: Arbeitnehmer/-innen in Vollzeitäquivalenten in 1 000 | | | | |
| 24,7 | 5,5 | 5,4 | 13,8 | Dessau-Roßlau,Stadt |
| 89,4 | 21,2 | 21,9 | 46,3 | Halle (Saale), Stadt |
| 95,5 | 23,8 | 23,4 | 48,3 | Magdeburg, Landeshauptstadt |
| 17,2 | 5,5 | 2,7 | 9,0 | Altmarkkreis Salzwedel |
| 33,9 | 12,1 | 6,6 | 15,2 | Anhalt-Bitterfeld |
| 36,2 | 17,8 | 4,8 | 13,6 | Börde |
| 39,2 | 13,5 | 7,1 | 18,6 | Burgenlandkreis |
| 46,5 | 16,1 | 6,5 | 24,0 | Harz |
| 19,0 | 5,6 | 2,7 | 10,7 | Jerichower Land |
| 25,8 | 8,5 | 3,3 | 14,0 | Mansfeld-Südharz |
| 42,4 | 19,0 | 8,8 | 14,6 | Saalekreis |
| 40,1 | 11,3 | 6,4 | 22,4 | Salzlandkreis |
| 24,4 | 7,2 | 3,2 | 14,0 | Stendal |
| 25,1 | 8,6 | 4,4 | 12,1 | Wittenberg |
| 559,4 | 175,7 | 107,2 | 276,5 | Sachsen-Anhalt |
| 209,6 | 50,5 | 50,7 | 108,4 | Kreisfreie Städte |
| 349,9 | 125,2 | 56,5 | 168,2 | Landkreise |

19. Erwerbstätige, Arbeitnehmerinnen und Arbeitnehmer in Vollzeitäquivalenten in

| Kreisfreie Stadt Landkreis Land | Insgesamt | Land- und Forst- wirtschaft, Fischerei | Davon | | | |
|--|---------------------------------------|---|--------------|--------------------------------------|--------------|-----------------|
| | | | zusammen | Produzierendes Gewerbe | | |
| | | | | davon | | |
| | | | | Produzierendes Gewerbe (ohne Bau) | | Bau- gewerbe |
| zusammen | darunter Verarbeitendes Gewerbe | | | | | |
| Erwerbstätige in Vollzeitäquivalenten in 1 000 | | | | | | |
| Dessau-Roßlau,Stadt | 37,2 | 0,2 | 9,9 | 7,4 | 6,8 | 2,5 |
| Halle (Saale), Stadt | 110,9 | 0,1 | 13,5 | 7,9 | 6,1 | 5,7 |
| Magdeburg, Landeshauptstadt | 122,7 | 0,1 | 17,7 | 9,9 | 7,9 | 7,8 |
| Altmarkkreis Salzwedel | 30,3 | 1,8 | 9,3 | 6,2 | 5,3 | 3,1 |
| Anhalt-Bitterfeld | 62,4 | 1,5 | 22,6 | 18,2 | 16,4 | 4,4 |
| Börde | 67,3 | 2,2 | 23,6 | 18,4 | 17,1 | 5,3 |
| Burgenlandkreis | 65,9 | 1,5 | 21,0 | 14,5 | 12,5 | 6,5 |
| Harz | 79,4 | 1,5 | 25,5 | 18,6 | 17,0 | 6,9 |
| Jerichower Land | 33,2 | 1,2 | 10,5 | 6,8 | 6,0 | 3,8 |
| Mansfeld-Südharz | 44,8 | 1,2 | 14,2 | 9,8 | 8,9 | 4,4 |
| Saalekreis | 75,4 | 1,4 | 26,4 | 18,9 | 15,1 | 7,6 |
| Salzlandkreis | 68,8 | 1,2 | 23,1 | 17,7 | 15,7 | 5,4 |
| Stendal | 40,1 | 1,9 | 10,8 | 6,2 | 5,6 | 4,6 |
| Wittenberg | 46,9 | 1,8 | 16,6 | 12,1 | 11,3 | 4,4 |
| Sachsen-Anhalt | 885,4 | 17,5 | 244,7 | 172,5 | 151,8 | 72,2 |
| Kreisfreie Städte | 270,8 | 0,4 | 41,1 | 25,1 | 20,8 | 16,0 |
| Landkreise | 614,5 | 17,1 | 203,6 | 147,4 | 131,0 | 56,2 |
| Darunter: Arbeitnehmer/-innen in Vollzeitäquivalenten in 1 000 | | | | | | |
| Dessau-Roßlau,Stadt | 34,2 | 0,2 | 9,2 | 7,1 | 6,6 | 2,1 |
| Halle (Saale), Stadt | 103,1 | 0,1 | 12,4 | 7,5 | 5,8 | 4,9 |
| Magdeburg, Landeshauptstadt | 113,7 | 0,1 | 16,2 | 9,4 | 7,5 | 6,7 |
| Altmarkkreis Salzwedel | 27,0 | 1,4 | 8,3 | 5,9 | 5,0 | 2,4 |
| Anhalt-Bitterfeld | 56,6 | 1,3 | 21,0 | 17,6 | 15,9 | 3,4 |
| Börde | 61,4 | 1,8 | 21,9 | 17,8 | 16,6 | 4,1 |
| Burgenlandkreis | 59,4 | 1,2 | 19,2 | 14,0 | 12,0 | 5,2 |
| Harz | 71,2 | 1,2 | 23,5 | 17,9 | 16,3 | 5,6 |
| Jerichower Land | 30,0 | 1,1 | 9,6 | 6,4 | 5,7 | 3,1 |
| Mansfeld-Südharz | 39,9 | 1,0 | 12,9 | 9,4 | 8,5 | 3,5 |
| Saalekreis | 68,9 | 1,2 | 24,5 | 18,2 | 14,5 | 6,3 |
| Salzlandkreis | 62,3 | 0,9 | 21,4 | 17,1 | 15,1 | 4,3 |
| Stendal | 35,8 | 1,5 | 9,7 | 5,9 | 5,4 | 3,8 |
| Wittenberg | 41,9 | 1,6 | 15,2 | 11,7 | 10,9 | 3,5 |
| Sachsen-Anhalt | 805,6 | 14,5 | 225,2 | 166,1 | 145,8 | 59,1 |
| Kreisfreie Städte | 251,0 | 0,4 | 37,8 | 24,1 | 19,9 | 13,7 |
| Landkreise | 554,6 | 14,1 | 187,3 | 142,0 | 125,9 | 45,3 |

den kreisfreien Städten und Landkreisen nach Wirtschaftsbereichen im Jahr 2021

| Noch davon | | | | Kreisfreie Stadt Landkreis Land |
|---|--|---|--|---------------------------------------|
| Dienstleistungsbereiche | | | | |
| zusammen | davon | | | |
| | Handel, Verkehr, Gastgewerbe, Information und Kommunikation | Finanz-, Versiche- rungs- und Unter- nehmens- dienstleistungen, Grundstücks- und Wohnungswesen | Öffentliche und sonstige Dienstleistungen, Erziehung, Gesundheit | |
| Noch Erwerbstätige in Vollzeitäquivalenten in 1 000 | | | | |
| 27,1 | 6,1 | 6,2 | 14,8 | Dessau-Roßlau,Stadt |
| 97,3 | 23,0 | 24,3 | 50,0 | Halle (Saale), Stadt |
| 104,9 | 26,7 | 26,2 | 52,0 | Magdeburg, Landeshauptstadt |
| 19,2 | 6,2 | 3,3 | 9,7 | Altmarkkreis Salzwedel |
| 38,4 | 13,3 | 8,5 | 16,6 | Anhalt-Bitterfeld |
| 41,5 | 20,7 | 5,7 | 15,0 | Börde |
| 43,5 | 14,6 | 8,7 | 20,2 | Burgenlandkreis |
| 52,4 | 18,2 | 8,0 | 26,2 | Harz |
| 21,5 | 6,4 | 3,6 | 11,5 | Jerichower Land |
| 29,4 | 9,8 | 4,4 | 15,2 | Mansfeld-Südharz |
| 47,5 | 20,4 | 11,1 | 16,1 | Saalekreis |
| 44,6 | 12,8 | 7,7 | 24,1 | Salzlandkreis |
| 27,4 | 8,1 | 4,1 | 15,3 | Stendal |
| 28,5 | 9,8 | 5,4 | 13,3 | Wittenberg |
| 623,2 | 196,1 | 127,2 | 299,9 | Sachsen-Anhalt |
| 229,3 | 55,9 | 56,8 | 116,7 | Kreisfreie Städte |
| 393,8 | 140,3 | 70,4 | 183,2 | Landkreise |
| Noch darunter: Arbeitnehmer/-innen in Vollzeitäquivalenten in 1 000 | | | | |
| 24,8 | 5,4 | 5,4 | 14,0 | Dessau-Roßlau,Stadt |
| 90,6 | 21,2 | 21,9 | 47,5 | Halle (Saale), Stadt |
| 97,4 | 24,6 | 23,3 | 49,5 | Magdeburg, Landeshauptstadt |
| 17,2 | 5,4 | 2,8 | 9,0 | Altmarkkreis Salzwedel |
| 34,4 | 11,9 | 7,2 | 15,2 | Anhalt-Bitterfeld |
| 37,7 | 19,3 | 4,6 | 13,8 | Börde |
| 39,0 | 13,0 | 7,3 | 18,7 | Burgenlandkreis |
| 46,5 | 15,9 | 6,4 | 24,3 | Harz |
| 19,3 | 5,6 | 2,9 | 10,9 | Jerichower Land |
| 26,1 | 8,6 | 3,4 | 14,1 | Mansfeld-Südharz |
| 43,1 | 18,8 | 9,6 | 14,7 | Saalekreis |
| 40,0 | 11,2 | 6,4 | 22,4 | Salzlandkreis |
| 24,5 | 7,1 | 3,2 | 14,3 | Stendal |
| 25,2 | 8,5 | 4,5 | 12,1 | Wittenberg |
| 565,9 | 176,8 | 108,8 | 280,3 | Sachsen-Anhalt |
| 212,8 | 51,2 | 50,6 | 111,0 | Kreisfreie Städte |
| 353,1 | 125,6 | 58,3 | 169,3 | Landkreise |

20. Erwerbstätige, Arbeitnehmerinnen und Arbeitnehmer in Vollzeitäquivalenten in

| Kreisfreie Stadt Landkreis Land | Insgesamt | Davon | | | | | |
|--|--------------|---|------------------------|--------------------------------------|---------------------------------------|-------------|-----------------|
| | | Land- und Forst- wirtschaft, Fischerei | Produzierendes Gewerbe | | | | |
| | | | zusammen | davon | | | Bau- gewerbe |
| | | | | Produzierendes Gewerbe (ohne Bau) | | | |
| | | | | zusammen | darunter Verarbeitendes Gewerbe | | |
| Erwerbstätige in Vollzeitäquivalenten in 1 000 | | | | | | | |
| Dessau-Roßlau,Stadt | 36,9 | 0,2 | 9,9 | 7,5 | 7,0 | 2,4 | |
| Halle (Saale), Stadt | 110,7 | 0,1 | 13,6 | 8,1 | 6,3 | 5,5 | |
| Magdeburg, Landeshauptstadt | 122,8 | 0,1 | 17,0 | 9,4 | 7,4 | 7,7 | |
| Altmarkkreis Salzwedel | 29,7 | 1,7 | 9,0 | 6,0 | 5,1 | 3,0 | |
| Anhalt-Bitterfeld | 61,9 | 1,4 | 22,4 | 18,2 | 16,5 | 4,2 | |
| Börde | 65,6 | 2,2 | 23,0 | 17,9 | 16,7 | 5,1 | |
| Burgenlandkreis | 65,2 | 1,5 | 20,5 | 14,0 | 12,2 | 6,5 | |
| Harz | 78,8 | 1,5 | 25,2 | 18,4 | 16,7 | 6,8 | |
| Jerichower Land | 32,9 | 1,2 | 10,4 | 6,7 | 5,9 | 3,7 | |
| Mansfeld-Südharz | 44,3 | 1,2 | 13,9 | 9,7 | 8,7 | 4,3 | |
| Saalekreis | 74,2 | 1,4 | 26,2 | 18,8 | 15,1 | 7,4 | |
| Salzlandkreis | 68,0 | 1,2 | 23,2 | 18,0 | 15,7 | 5,3 | |
| Stendal | 39,7 | 1,9 | 10,7 | 6,2 | 5,6 | 4,5 | |
| Wittenberg | 46,4 | 1,8 | 16,3 | 12,1 | 11,2 | 4,2 | |
| Sachsen-Anhalt | 877,0 | 17,5 | 241,5 | 170,9 | 150,2 | 70,5 | |
| Kreisfreie Städte | 270,4 | 0,4 | 40,6 | 25,0 | 20,6 | 15,6 | |
| Landkreise | 606,6 | 17,0 | 200,9 | 145,9 | 129,5 | 54,9 | |
| Darunter: Arbeitnehmer/-innen in Vollzeitäquivalenten in 1 000 | | | | | | | |
| Dessau-Roßlau,Stadt | 34,0 | 0,2 | 9,3 | 7,3 | 6,8 | 2,0 | |
| Halle (Saale), Stadt | 103,1 | 0,1 | 12,5 | 7,7 | 6,0 | 4,8 | |
| Magdeburg, Landeshauptstadt | 114,0 | 0,1 | 15,6 | 9,0 | 7,0 | 6,6 | |
| Altmarkkreis Salzwedel | 26,5 | 1,4 | 8,1 | 5,7 | 4,8 | 2,4 | |
| Anhalt-Bitterfeld | 56,2 | 1,2 | 20,9 | 17,6 | 15,9 | 3,3 | |
| Börde | 59,9 | 1,8 | 21,3 | 17,3 | 16,2 | 3,9 | |
| Burgenlandkreis | 59,0 | 1,2 | 18,8 | 13,5 | 11,7 | 5,4 | |
| Harz | 70,8 | 1,2 | 23,2 | 17,7 | 16,1 | 5,5 | |
| Jerichower Land | 29,7 | 1,0 | 9,5 | 6,4 | 5,7 | 3,1 | |
| Mansfeld-Südharz | 39,5 | 0,9 | 12,7 | 9,3 | 8,3 | 3,5 | |
| Saalekreis | 67,9 | 1,1 | 24,4 | 18,2 | 14,5 | 6,1 | |
| Salzlandkreis | 61,7 | 0,9 | 21,6 | 17,4 | 15,2 | 4,2 | |
| Stendal | 35,5 | 1,5 | 9,7 | 5,9 | 5,4 | 3,8 | |
| Wittenberg | 41,6 | 1,6 | 14,9 | 11,6 | 10,8 | 3,3 | |
| Sachsen-Anhalt | 799,4 | 14,2 | 222,6 | 164,7 | 144,3 | 58,0 | |
| Kreisfreie Städte | 251,1 | 0,4 | 37,5 | 24,0 | 19,7 | 13,4 | |
| Landkreise | 548,3 | 13,8 | 185,2 | 140,7 | 124,6 | 44,5 | |

den kreisfreien Städten und Landkreisen nach Wirtschaftsbereichen im Jahr 2022

| Noch davon | | | | Kreisfreie Stadt Landkreis Land |
|---|--|---|--|---------------------------------------|
| Dienstleistungsbereiche | | | | |
| zusammen | davon | | | |
| | Handel, Verkehr, Gastgewerbe, Information und Kommunikation | Finanz-, Versiche- rungs- und Unter- nehmens- dienstleistungen, Grundstücks- und Wohnungswesen | Öffentliche und sonstige Dienstleistungen, Erziehung, Gesundheit | |
| Noch Erwerbstätige in Vollzeitäquivalenten in 1 000 | | | | |
| 26,7 | 5,9 | 6,0 | 14,9 | Dessau-Roßlau,Stadt |
| 97,1 | 22,7 | 23,7 | 50,6 | Halle (Saale), Stadt |
| 105,6 | 26,7 | 25,8 | 53,1 | Magdeburg, Landeshauptstadt |
| 18,9 | 6,0 | 3,2 | 9,8 | Altmarkkreis Salzwedel |
| 38,0 | 13,0 | 8,3 | 16,8 | Anhalt-Bitterfeld |
| 40,4 | 19,7 | 5,5 | 15,2 | Börde |
| 43,2 | 14,8 | 8,1 | 20,3 | Burgenlandkreis |
| 52,1 | 17,7 | 7,9 | 26,6 | Harz |
| 21,3 | 6,3 | 3,4 | 11,6 | Jerichower Land |
| 29,1 | 9,4 | 4,3 | 15,4 | Mansfeld-Südharz |
| 46,6 | 19,7 | 10,8 | 16,1 | Saalekreis |
| 43,6 | 12,2 | 7,5 | 23,8 | Salzlandkreis |
| 27,1 | 7,7 | 4,0 | 15,4 | Stendal |
| 28,4 | 9,6 | 5,3 | 13,5 | Wittenberg |
| 618,1 | 191,3 | 123,7 | 303,1 | Sachsen-Anhalt |
| 229,4 | 55,3 | 55,5 | 118,6 | Kreisfreie Städte |
| 388,7 | 136,0 | 68,2 | 184,5 | Landkreise |
| Noch darunter: Arbeitnehmer/-innen in Vollzeitäquivalenten in 1 000 | | | | |
| 24,5 | 5,2 | 5,2 | 14,1 | Dessau-Roßlau,Stadt |
| 90,5 | 21,0 | 21,5 | 48,0 | Halle (Saale), Stadt |
| 98,3 | 24,7 | 23,0 | 50,6 | Magdeburg, Landeshauptstadt |
| 17,0 | 5,3 | 2,7 | 9,1 | Altmarkkreis Salzwedel |
| 34,2 | 11,7 | 7,1 | 15,4 | Anhalt-Bitterfeld |
| 36,8 | 18,5 | 4,4 | 13,9 | Börde |
| 39,0 | 13,3 | 6,8 | 18,9 | Burgenlandkreis |
| 46,5 | 15,4 | 6,4 | 24,7 | Harz |
| 19,2 | 5,5 | 2,8 | 10,9 | Jerichower Land |
| 25,8 | 8,3 | 3,3 | 14,2 | Mansfeld-Südharz |
| 42,4 | 18,2 | 9,4 | 14,7 | Saalekreis |
| 39,2 | 10,8 | 6,3 | 22,1 | Salzlandkreis |
| 24,3 | 6,8 | 3,2 | 14,4 | Stendal |
| 25,1 | 8,4 | 4,4 | 12,3 | Wittenberg |
| 562,6 | 173,0 | 106,3 | 283,3 | Sachsen-Anhalt |
| 213,3 | 50,9 | 49,6 | 112,7 | Kreisfreie Städte |
| 349,3 | 122,1 | 56,7 | 170,6 | Landkreise |

21. Erwerbstätige, Arbeitnehmerinnen und Arbeitnehmer in Vollzeitäquivalenten in

| Kreisfreie Stadt Landkreis Land | Insgesamt | Davon | | | | | |
|--|--------------|---|------------------------|--------------------------------------|---------------------------------------|-------------|-----------------|
| | | Land- und Forst- wirtschaft, Fischerei | Produzierendes Gewerbe | | | | |
| | | | zusammen | davon | | | Bau- gewerbe |
| | | | | Produzierendes Gewerbe (ohne Bau) | | | |
| | | | | zusammen | darunter Verarbeitendes Gewerbe | | |
| Erwerbstätige in Vollzeitäquivalenten in 1 000 | | | | | | | |
| Dessau-Roßlau,Stadt | 36,9 | 0,2 | 9,8 | 7,4 | 6,9 | 2,4 | |
| Halle (Saale), Stadt | 110,9 | 0,1 | 13,8 | 8,2 | 6,5 | 5,6 | |
| Magdeburg, Landeshauptstadt | 123,8 | 0,1 | 16,9 | 9,2 | 7,2 | 7,7 | |
| Altmarkkreis Salzwedel | 29,3 | 1,7 | 8,8 | 5,9 | 5,0 | 2,9 | |
| Anhalt-Bitterfeld | 61,3 | 1,4 | 22,7 | 18,6 | 16,8 | 4,1 | |
| Börde | 65,6 | 2,2 | 22,7 | 17,8 | 16,6 | 4,9 | |
| Burgenlandkreis | 64,0 | 1,5 | 19,3 | 13,1 | 11,3 | 6,2 | |
| Harz | 78,7 | 1,5 | 24,8 | 18,2 | 16,8 | 6,6 | |
| Jerichower Land | 32,6 | 1,2 | 10,1 | 6,6 | 5,8 | 3,5 | |
| Mansfeld-Südharz | 43,7 | 1,2 | 13,7 | 9,5 | 8,6 | 4,2 | |
| Saalekreis | 74,1 | 1,3 | 26,0 | 18,7 | 15,0 | 7,3 | |
| Salzlandkreis | 67,7 | 1,2 | 23,3 | 18,1 | 15,9 | 5,2 | |
| Stendal | 39,7 | 1,9 | 10,7 | 6,2 | 5,6 | 4,4 | |
| Wittenberg | 46,0 | 1,7 | 15,9 | 11,9 | 11,1 | 4,0 | |
| Sachsen-Anhalt | 874,2 | 17,3 | 238,5 | 169,5 | 149,0 | 69,0 | |
| Kreisfreie Städte | 271,5 | 0,4 | 40,5 | 24,9 | 20,5 | 15,6 | |
| Landkreise | 602,7 | 16,9 | 198,0 | 144,6 | 128,5 | 53,4 | |
| Darunter: Arbeitnehmer/-innen in Vollzeitäquivalenten in 1 000 | | | | | | | |
| Dessau-Roßlau,Stadt | 34,1 | 0,2 | 9,2 | 7,2 | 6,6 | 2,0 | |
| Halle (Saale), Stadt | 103,3 | 0,0 | 12,7 | 7,9 | 6,1 | 4,9 | |
| Magdeburg, Landeshauptstadt | 115,2 | 0,1 | 15,5 | 8,8 | 6,8 | 6,7 | |
| Altmarkkreis Salzwedel | 26,1 | 1,4 | 8,0 | 5,6 | 4,7 | 2,4 | |
| Anhalt-Bitterfeld | 55,9 | 1,1 | 21,3 | 18,0 | 16,3 | 3,2 | |
| Börde | 60,0 | 1,8 | 21,1 | 17,3 | 16,1 | 3,8 | |
| Burgenlandkreis | 57,9 | 1,1 | 17,7 | 12,6 | 10,8 | 5,1 | |
| Harz | 70,9 | 1,1 | 22,9 | 17,5 | 16,2 | 5,5 | |
| Jerichower Land | 29,5 | 1,0 | 9,2 | 6,3 | 5,6 | 2,9 | |
| Mansfeld-Südharz | 39,0 | 0,9 | 12,5 | 9,1 | 8,2 | 3,4 | |
| Saalekreis | 67,8 | 1,1 | 24,2 | 18,1 | 14,4 | 6,1 | |
| Salzlandkreis | 61,5 | 0,9 | 21,7 | 17,5 | 15,3 | 4,2 | |
| Stendal | 35,5 | 1,5 | 9,7 | 6,0 | 5,4 | 3,7 | |
| Wittenberg | 41,4 | 1,5 | 14,7 | 11,5 | 10,7 | 3,2 | |
| Sachsen-Anhalt | 798,1 | 13,8 | 220,5 | 163,4 | 143,3 | 57,1 | |
| Kreisfreie Städte | 252,6 | 0,3 | 37,5 | 23,9 | 19,6 | 13,6 | |
| Landkreise | 545,5 | 13,4 | 183,0 | 139,5 | 123,7 | 43,5 | |

den kreisfreien Städten und Landkreisen nach Wirtschaftsbereichen im Jahr 2023

| Noch davon | | | | Kreisfreie Stadt Landkreis Land |
|---|--|---|--|---------------------------------------|
| Dienstleistungsbereiche | | | | |
| zusammen | davon | | | |
| | Handel, Verkehr, Gastgewerbe, Information und Kommunikation | Finanz-, Versiche- rungs- und Unter- nehmens- dienstleistungen, Grundstücks- und Wohnungswesen | Öffentliche und sonstige Dienstleistungen, Erziehung, Gesundheit | |
| Noch Erwerbstätige in Vollzeitäquivalenten in 1 000 | | | | |
| 26,9 | 6,2 | 5,7 | 15,0 | Dessau-Roßlau,Stadt |
| 97,0 | 22,8 | 23,4 | 50,8 | Halle (Saale), Stadt |
| 106,8 | 27,3 | 26,2 | 53,2 | Magdeburg, Landeshauptstadt |
| 18,7 | 6,0 | 3,0 | 9,7 | Altmarkkreis Salzwedel |
| 37,3 | 12,9 | 7,7 | 16,7 | Anhalt-Bitterfeld |
| 40,7 | 19,7 | 5,8 | 15,2 | Börde |
| 43,2 | 14,8 | 8,3 | 20,1 | Burgenlandkreis |
| 52,4 | 17,8 | 8,1 | 26,5 | Harz |
| 21,4 | 6,3 | 3,4 | 11,7 | Jerichower Land |
| 28,8 | 9,2 | 4,3 | 15,3 | Mansfeld-Südharz |
| 46,7 | 19,9 | 10,7 | 16,1 | Saalekreis |
| 43,2 | 12,1 | 7,4 | 23,7 | Salzlandkreis |
| 27,1 | 7,8 | 4,1 | 15,2 | Stendal |
| 28,3 | 9,8 | 5,2 | 13,4 | Wittenberg |
| 618,4 | 192,6 | 123,2 | 302,6 | Sachsen-Anhalt |
| 230,6 | 56,3 | 55,3 | 119,0 | Kreisfreie Städte |
| 387,7 | 136,3 | 67,8 | 183,6 | Landkreise |
| Noch darunter: Arbeitnehmer/-innen in Vollzeitäquivalenten in 1 000 | | | | |
| 24,7 | 5,5 | 5,0 | 14,2 | Dessau-Roßlau,Stadt |
| 90,5 | 21,1 | 21,1 | 48,3 | Halle (Saale), Stadt |
| 99,6 | 25,3 | 23,5 | 50,7 | Magdeburg, Landeshauptstadt |
| 16,8 | 5,3 | 2,5 | 9,0 | Altmarkkreis Salzwedel |
| 33,5 | 11,6 | 6,6 | 15,3 | Anhalt-Bitterfeld |
| 37,1 | 18,4 | 4,8 | 13,9 | Börde |
| 39,1 | 13,4 | 7,0 | 18,7 | Burgenlandkreis |
| 46,8 | 15,6 | 6,6 | 24,6 | Harz |
| 19,3 | 5,6 | 2,7 | 11,0 | Jerichower Land |
| 25,6 | 8,1 | 3,3 | 14,2 | Mansfeld-Südharz |
| 42,5 | 18,5 | 9,3 | 14,7 | Saalekreis |
| 38,9 | 10,7 | 6,2 | 22,0 | Salzlandkreis |
| 24,4 | 6,9 | 3,3 | 14,2 | Stendal |
| 25,1 | 8,6 | 4,3 | 12,2 | Wittenberg |
| 563,8 | 174,7 | 106,2 | 282,9 | Sachsen-Anhalt |
| 214,8 | 52,0 | 49,6 | 113,2 | Kreisfreie Städte |
| 349,0 | 122,8 | 56,5 | 169,8 | Landkreise |

Abb. A: Prozentuale Veränderung der Zahl der Erwerbstätigen in den kreisfreien Städten und Landkreisen von 1991 bis 2023 nach Größengruppen

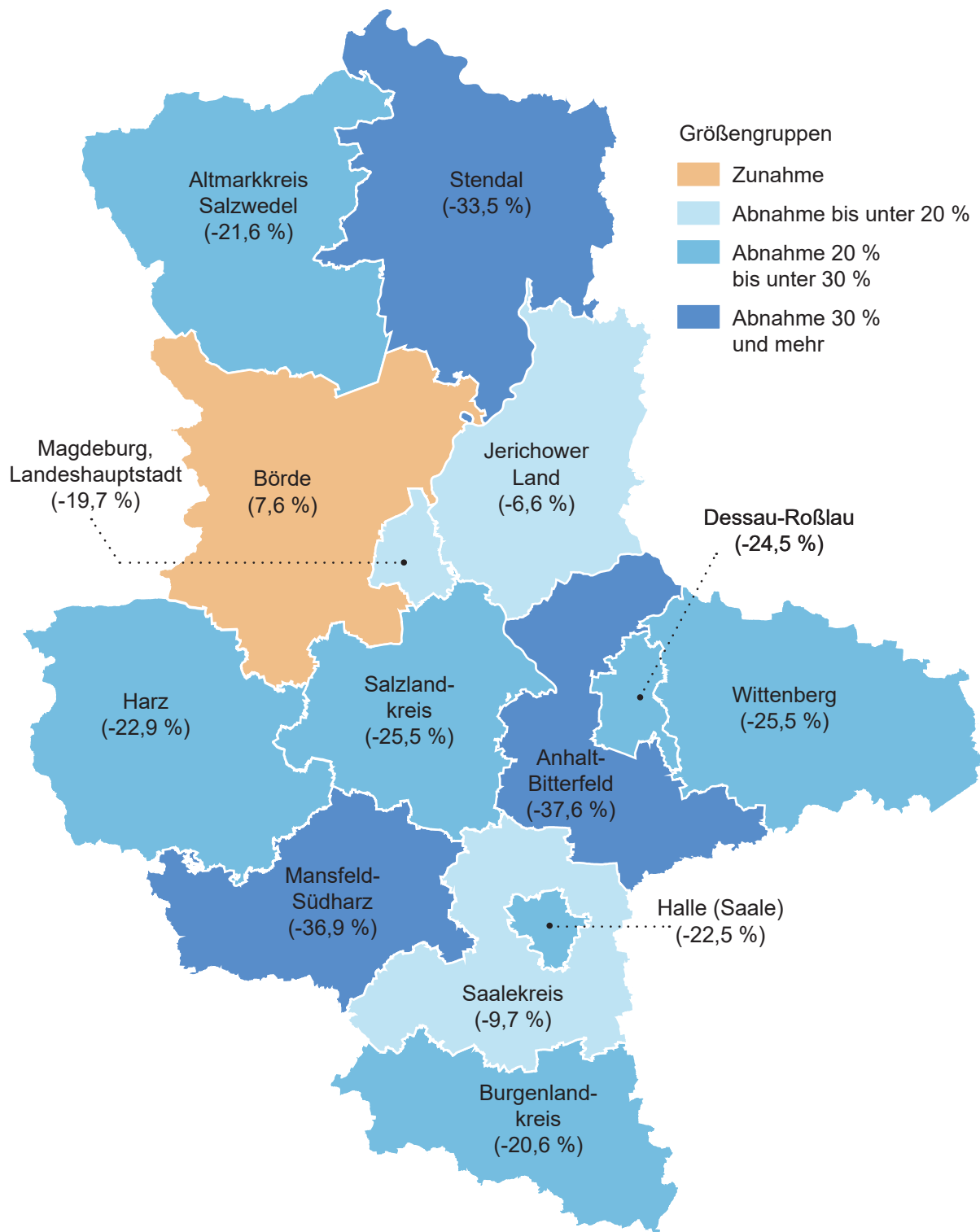


Abb. B: Anteil der Erwerbstätigen in den kreisfreien Städten und Landkreisen am Land Sachsen-Anhalt im Jahr 2023 nach Größengruppen

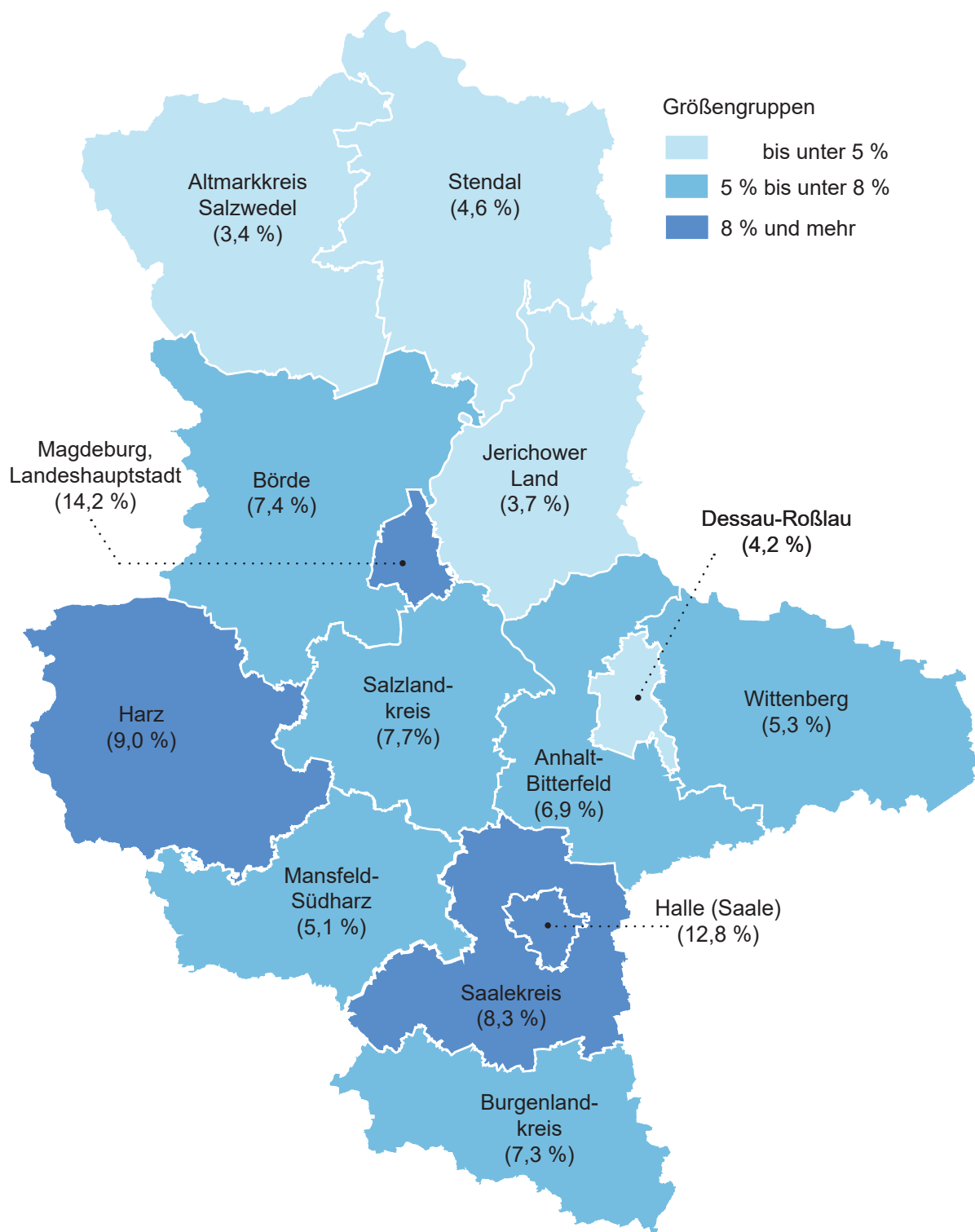


Abb. C: Anteil der Selbstständigen und mithelfenden Familienangehörigen an den Erwerbstätigen in den kreisfreien Städten und Landkreisen im Jahr 2023 nach Größengruppen

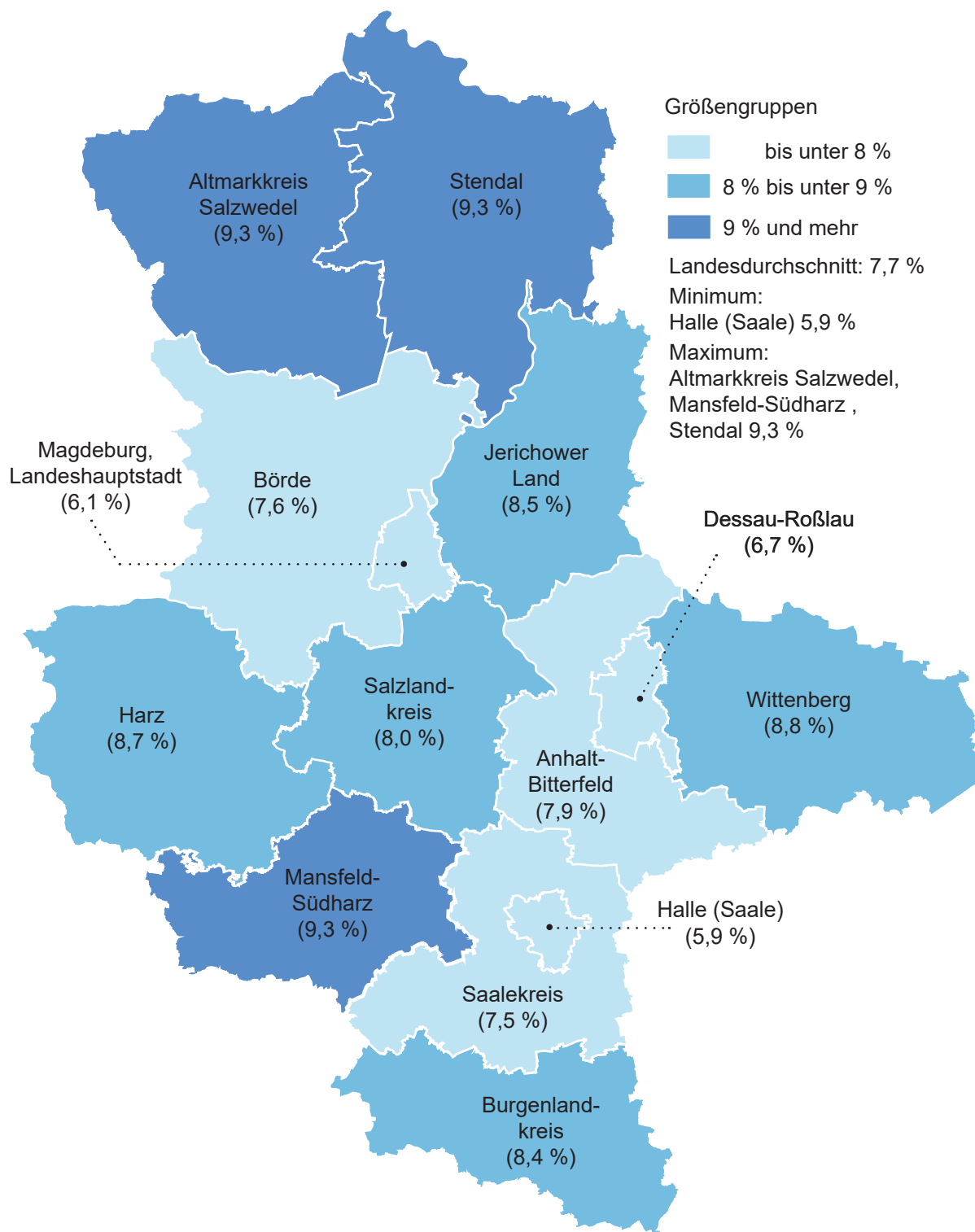


Abb. D: Anteil der marginal Beschäftigten an den Erwerbstätigen in den kreisfreien Städten und Landkreisen im Jahr 2023 nach Größengruppen

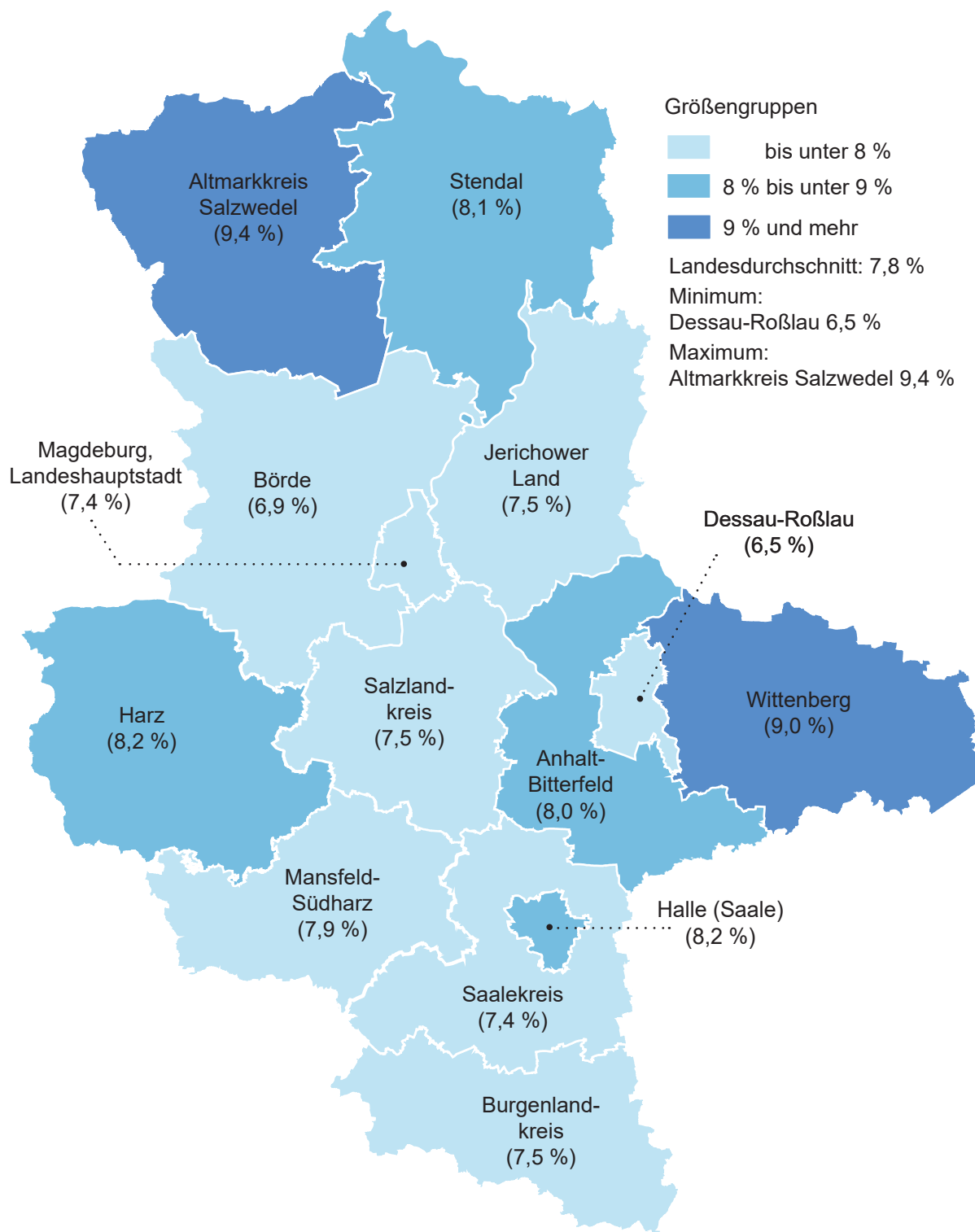


Abb. E: Geleistete Arbeitsstunden je erwerbstätige Person in den kreisfreien Städten und Landkreisen im Jahr 2023 nach Größengruppen

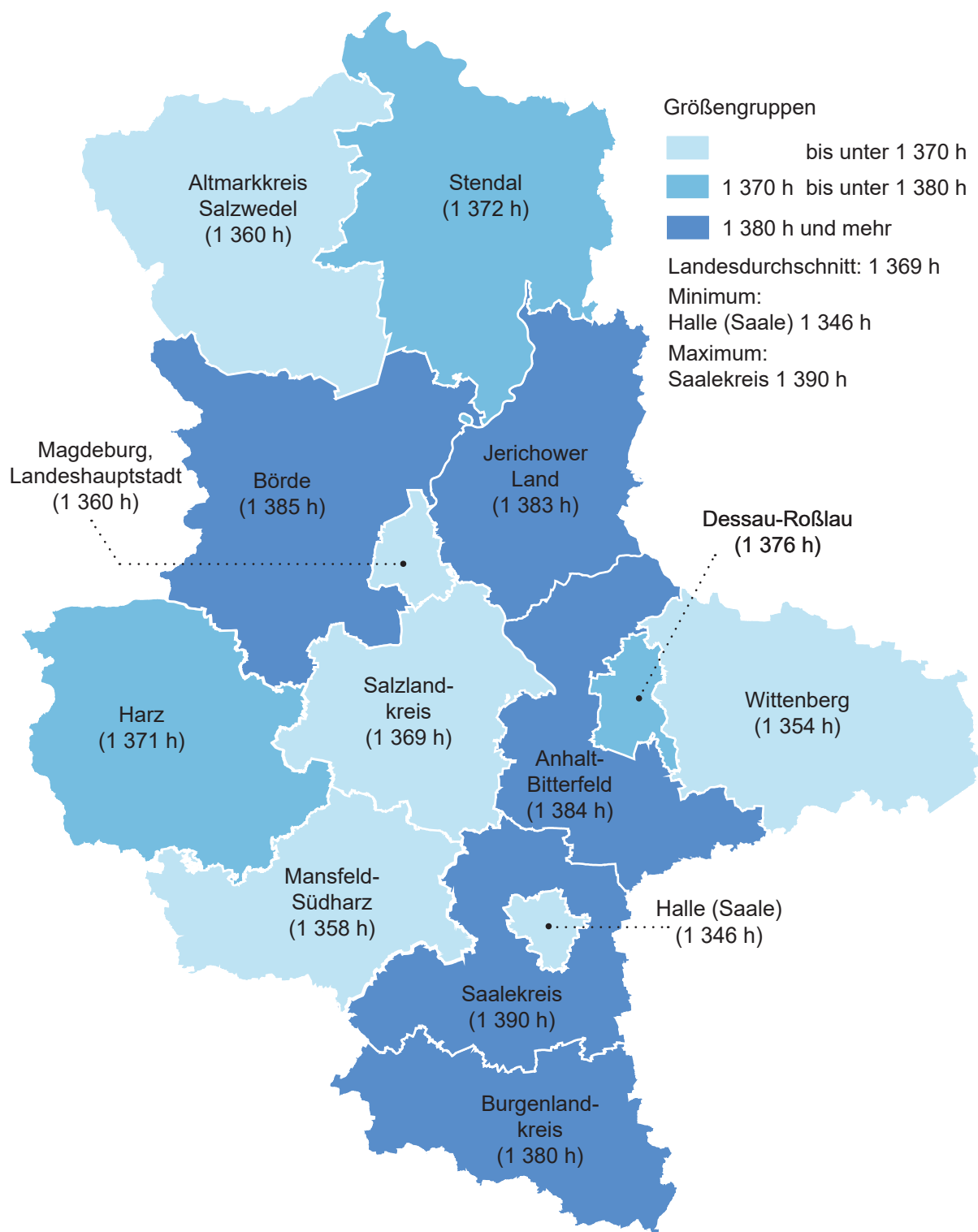
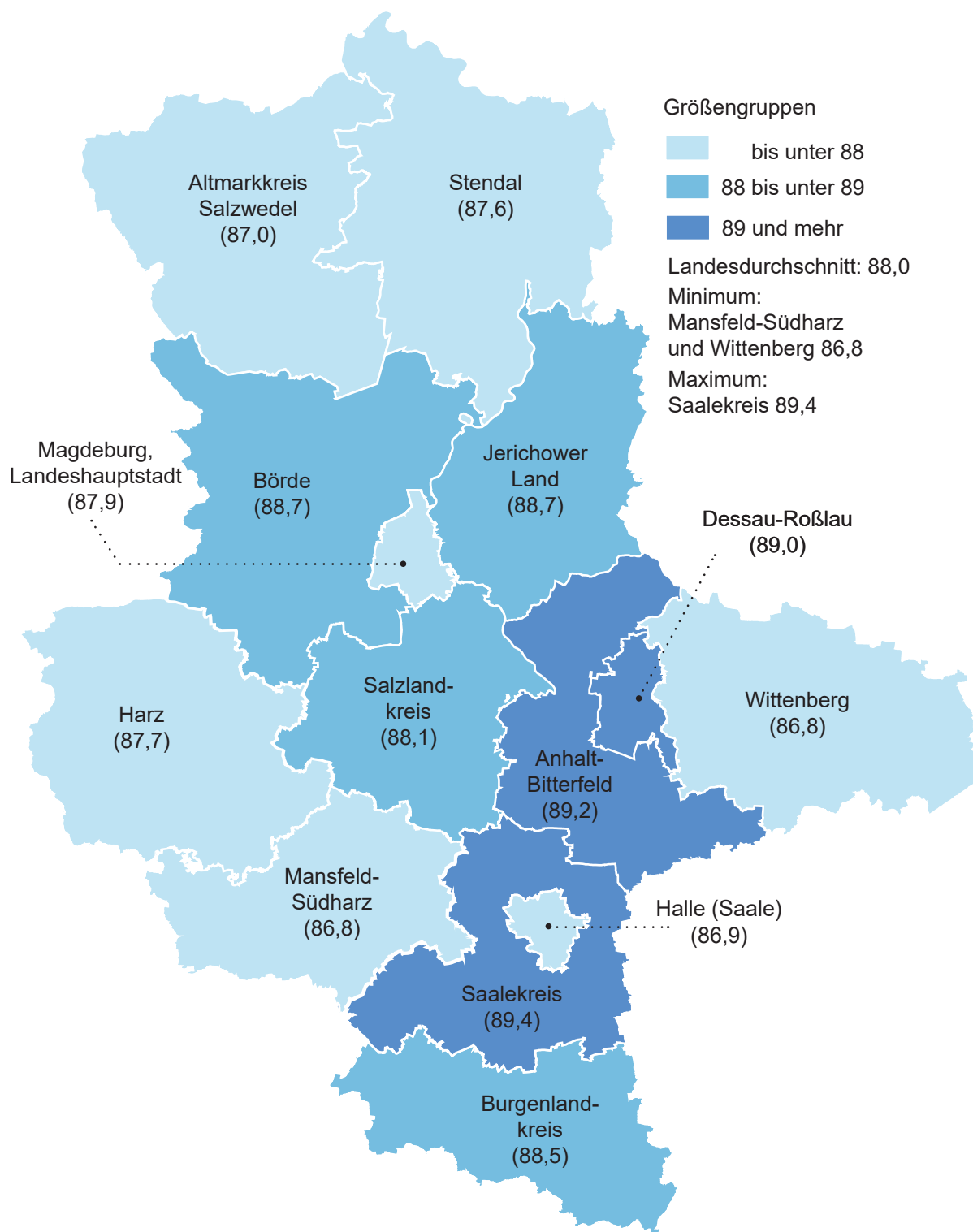





Abb. F: Vollzeitäquivalente je 100 Erwerbstätige in den kreisfreien Städten und Landkreisen im Jahr 2023 nach Größengruppen



Veröffentlichungen des Statistischen Landesamtes Sachsen-Anhalt
im Monat August 2025 erschienen

| Bestell-Nr. ¹ | Kennziffer/ Periodizität | Titel | Preis Print (in EUR) |
|--|-----------------------------|--|----------------------------|
|  1 Z 0 03 | Z | Statistisches Monatsheft 08/2025 | 5,50 |
| @ 6 Z 0 03 | Z | Statistisches Monatsheft 08/2025 | - |
| @ 6 A 1 13 | A I j/24 | Excel-Datei Ergebnisse des Mikrozensus: Haushalt und Familie Jahr 2024 Erstergebnis | - |
| @ 6 A 1 14 | A I j/23 | Excel-Datei Ergebnisse des Mikrozensus: Bevölkerung und Erwerbstätigkeit Jahr 2023, Endergebnis, Revidierte Ergebnisse auf Basis Zensus 2022 | - |
| @ 6 A 6 02 | A VI j/24 | Sozialversicherungspflichtig Beschäftigte 31.12.2021 bis 31.12.2024 | - |
| @ 6 C 1 06 | C I j/24 | Bestockte Rebflächen: Zwischenerhebung Jahr 2024 | - |
| @ 6 F 2 02 | F II j/24 | Baugenehmigungen und Bauüberhang im Wohn- und Nichtwohnbau Jahr 2024 | - |
| @ 6 G 4 01 | G IV mon-05/25 | Gäste und Übernachtungen im Reiseverkehr, Beherbergungskapazität Mai 2025, Januar bis Mai 2025, vorläufige Ergebnisse | - |
| @ 6 H 2 01 | H II m-03/25 | Binnenschifffahrt März 2025 | - |
| @ 6 H 2 01 | H II m-04/25 | Binnenschifffahrt April 2025 | - |

¹ Seit Januar 2025 erscheinen die Statistischen Berichte des Statistischen Landesamtes Sachsen-Anhalt nicht mehr als Druckexemplare und werden nur noch im Internet als PDF- sowie teilweise als Excel-Dateien unter <https://statistik.sachsen-anhalt.de/daten-und-veroeffentlichungen/> zum Download zur Verfügung gestellt.

 = Printversion der Veröffentlichung
 = Die mit diesem Symbol gekennzeichneten Veröffentlichungen sind als kostenfreie Datei im PDF- oder Excel-Format verfügbar und werden im Internet zum Download bereitgestellt.

<https://statistik.sachsen-anhalt.de>

Bestellnummer: 6A604

