



**Verarbeitendes Gewerbe sowie  
Bergbau und Gewinnung  
von Steinen und Erden**

**Produktion  
ausgewählter Erzeugnisse**

**II. Quartal 2025**

I.  
II.

III.

IV.

2025



SACHSEN-ANHALT  
Statistisches Landesamt

#moderndenken

## **Herausgabemonat September 2025**

### **Inhaltliche Verantwortung:**

Dezernat Verarbeitendes Gewerbe, Handwerk, Bau, Energie  
Herr Dr. Lehmann      Telefon: 0345 2318-305

### **Pressesprecherin/Dezernatsleiterin Öffentlichkeitsarbeit:**

Frau Richter-Grünwald      Telefon: 0345 2318-702

### **Informations- und Auskunftsdienst:**

Frau Hannemann      Telefon: 0345 2318-777  
Frau Booch      Telefon: 0345 2318-715  
Herr Friedl      Telefon: 0345 2318-719  
Telefax: 0345 2318-913  
E-Mail: [info@statistik.sachsen-anhalt.de](mailto:info@statistik.sachsen-anhalt.de)  
  
Internet:      <https://statistik.sachsen-anhalt.de>  
X (ehem. Twitter): [@StatistikLSA](https://twitter.com/StatistikLSA)  
Mastodon:      [@StatistikLSA@social.sachsen-anhalt.de](https://mastodon.social/@StatistikLSA)  
Bluesky:      [@statistiklsa.bsky.social](https://bsky.social/statistiklsa.bsky.social)

**Vertrieb:**      Telefon: 0345 2318-718  
E-Mail: [shop@statistik.sachsen-anhalt.de](mailto:shop@statistik.sachsen-anhalt.de)

**Bibliothek und  
Besucherdienst:**      Merseburger Straße 2  
Montag - Freitag: 8.00 Uhr - 12.00 Uhr  
Telefon: 0345 2318-714  
E-Mail: [bibliothek@statistik.sachsen-anhalt.de](mailto:bibliothek@statistik.sachsen-anhalt.de)

**Herausgabe:**      Statistisches Landesamt Sachsen-Anhalt  
Öffentlichkeitsarbeit  
Postfach 20 11 56  
06012 Halle (Saale)

©      Statistisches Landesamt Sachsen-Anhalt, Halle (Saale) 2025  
Auszugsweise Vervielfältigung und Verbreitung mit Quellenangabe gestattet.

Bezug:      kostenfrei als PDF-Datei verfügbar - Bestell-Nr.: 6E109

Foto:      Pixabay.com/12701

# Statistischer Bericht

---



Verarbeitendes Gewerbe  
sowie Bergbau und Gewinnung  
von Steinen und Erden

Produktion  
ausgewählter Erzeugnisse

II. Quartal 2025

Land Sachsen-Anhalt

---

## Inhalt

Vorbemerkungen .....	3
Zeichenerklärungen.....	4
Abkürzungen .....	4
Abbildungen	
Abb. A: Entwicklung der Absatzproduktion in den Betrieben des Verarbeitenden Gewerbes sowie des Bergbaus und der Gewinnung von Steinen und Erden in Sachsen-Anhalt vom I. Quartal 2024 bis zum II. Quartal 2025 .....	5
Abb. B: Entwicklung der Absatzproduktion in den Betrieben des Verarbeitenden Gewerbes sowie des Bergbaus und der Gewinnung von Steinen und Erden in ausgewählten Güterabteilungen in Sachsen-Anhalt vom I. Quartal 2024 bis zum II. Quartal 2025 .....	5
Abb. C: Anteil ausgewählter Güterabteilungen an der Absatzproduktion des Landes Sachsen-Anhalt .....	6
1. Absatzproduktionswert nach Abschnitten und ausgewählten Güterabteilungen in Sachsen-Anhalt im Jahr 2024 und 2025 nach Quartalen .....	8
2. Entwicklung der Absatzproduktion in den Betrieben des Verarbeitenden Gewerbes sowie des Bergbaus und der Gewinnung von Steinen und Erden nach Güterabteilungen und ausgewählten Güterklassen in Sachsen-Anhalt im II. Quartal 2025.....	10

## Vorbemerkungen

Die Ergebnisse des vorliegenden Statistischen Berichtes beruhen auf der Monatlichen bzw. Vierteljährlichen Produktionserhebung in den Betrieben des Verarbeitenden Gewerbes sowie des Bergbaus und der Gewinnung von Steinen und Erden. Die Produktionsstatistik stellt Ergebnisse zur Beobachtung von Konjunkturverläufen und Strukturänderungen bereit. Sie liefert Ausgangsmaterial für die Berechnung von Produktionsindizes und für die Volkswirtschaftliche Gesamtrechnung.

## Klassifikation

Am 1. Januar 2019 trat das Güterverzeichnis für Produktionsstatistiken, Ausgabe 2019 (GP2019) in Kraft und ersetzt die Ausgabe 2009. Während der Übergang vom GP 2002 zum GP 2009 aufgrund von Anpassungen an Europäische Wirtschaftsklassifikationen von erheblichen gliederungsstrukturellen Änderungen geprägt war, entspricht das GP 2019 in seinem Aufbau im Wesentlichen der Gliederungsstruktur des GP 2009. Das GP2019 wurde an die ihm zugrundeliegende Fassung der PRODCOM-Liste (PRODCOM-Liste 2018) angepasst, die als einheitliche Nomenklatur der zu erhebenden Güter für alle Mitgliedsstaaten der Europäischen Union verbindlich ist. Durch Hinzufügen neuer Meldenummern wurden Anpassungen an den technischen Fortschritt vorgenommen. Einige Positionen wurden aufgegliedert bzw. zusammengefasst. Des Weiteren gibt es bei einigen Erzeugnissen Änderungen bei den Maßeinheiten. Ein Vergleich der Angaben im vorliegenden Statistischen Bericht mit den Daten vor 2019 ist daher mit geringfügigen Einschränkungen möglich.

## Rechtsgrundlagen

Rechtsgrundlagen der Produktionserhebungen sind:

- Gesetz über die Statistik im Produzierenden Gewerbe (ProdGewStatG) in der Fassung der Bekanntmachung vom 21. März 2002 (BGBl. I S. 1181), das zuletzt durch Artikel 7 des Gesetzes vom 22. Februar 2021 (BGBl. I S. 266) geändert worden ist.
- Bundesstatistikgesetz (BstatG) in der Fassung der Bekanntmachung vom 20. Oktober 2016 (BGBl. I S. 2394), das zuletzt durch Artikel 14 des Gesetzes vom 8. Mai 2024 (BGBl. 2024 I Nr. 152) geändert worden ist.

## Qualität

Der Qualitätsbericht zu den Produktionserhebungen steht im Internetangebot des Statistischen Bundesamtes unter <https://www.destatis.de/DE/Methoden/Qualitaet/Qualitaetsberichte/Industrie-Verarbeiten-des-Gewerbe/produktionserhebungen.html> zum kostenfreien Download zur Verfügung.

## Berichtskreis

Auskunft zur Produktion erteilen die produzierenden Betriebe von Unternehmen des Verarbeitenden Gewerbes sowie des Bergbaus und der Gewinnung von Steinen und Erden und die produzierenden Betriebe des Verarbeitenden Gewerbes sowie des Bergbaus und der Gewinnung von Steinen und Erden der Unternehmen anderer Wirtschaftszweige mit im Allgemeinen 20 und mehr tätigen Personen.

Die monatliche Produktionserhebung erfasst die Betriebe mit 50 und mehr tätigen Personen, die vierteljährliche Produktionserhebung alle übrigen Betriebe des vorgenannten Erhebungsbereichs. Die Ergebnisse beider Erhebungen werden zur Darstellung der gesamten vierteljährlichen Produktion zusammengefasst.

Die Zuordnung der Betriebe erfolgt auf Grundlage der „Klassifikation der Wirtschaftszweige, Ausgabe 2008 (WZ 2008).

## Erhebungsmerkmale

Die in diesem Statistischen Bericht dargestellten Produktionsergebnisse beinhalten die zum Absatz bestimmte Produktion, ohne die zur Weiterverarbeitung bestimmte Produktion. Diese umfasst im Allgemeinen den verkaufsfähigen, für den Markt vorgesehenen Produktionsausstoß (ohne Handelsware und umgepackte Ware). Außerdem zählen dazu auch:

- selbsthergestellte Erzeugnisse für die Erstellung oder Reparatur von Einrichtungen des meldenden Betriebes oder für einen anderen Betrieb desselben Unternehmens,
- selbsterzeugte Produktionsmittel sowie die zum Verbrauch bestimmten selbstgewonnenen Brenn-, Treib- und Schmierstoffe,
- für Deputate verwendete selbst hergestellte Erzeugnisse.

Der Wert der zum Absatz bestimmten Produktion errechnet sich unter Zugrundelegung des im Berichtszeitraum erzielten oder im Zeitpunkt des Absatzes erzielbaren Verkaufspreises ab Werk. Er umfasst auch die Kosten der Verpackung, selbst wenn diese gesondert in Rechnung gestellt sind.

Die Ergebnisse des aktuellen Berichtsjahres tragen vorläufigen Charakter.

Die Erhebungsbögen zu den o. g. Statistiken sind in der PDF-Ausgabe dieses Berichtes enthalten.

## Zeichenerklärungen

. = Zahlenwert unbekannt oder geheim zu halten

- = genau Null oder auf Null geändert

x = Tabellenfach gesperrt, weil Aussage nicht sinnvoll

## Abkürzungen

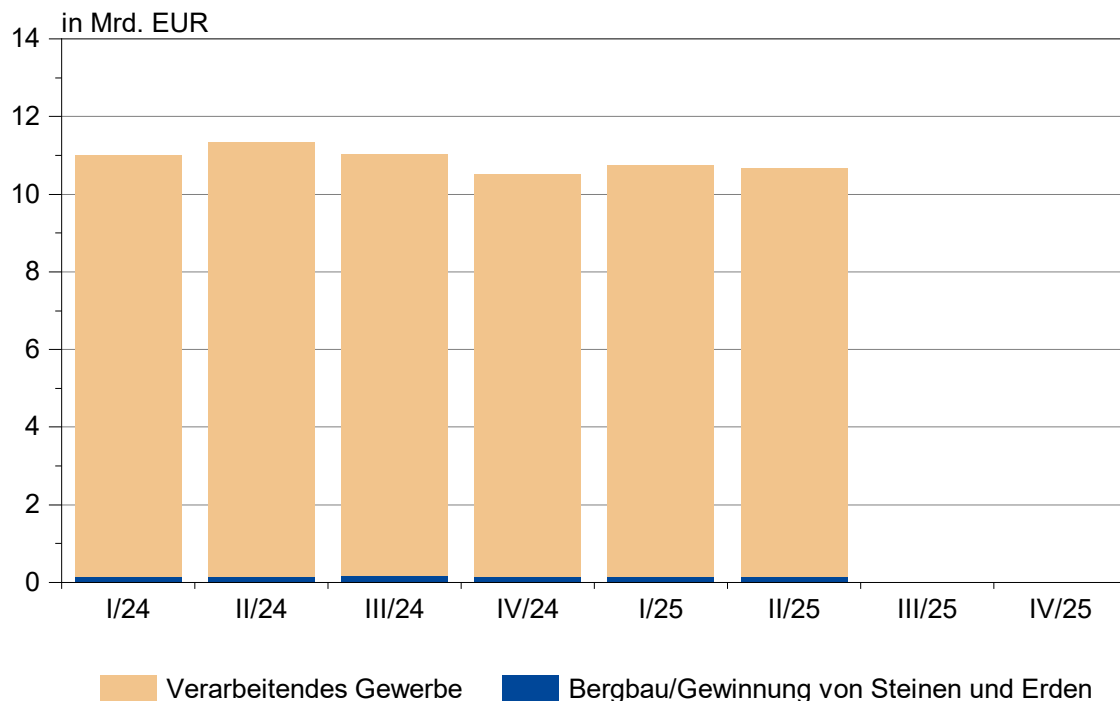
a. n. g. = anderweitig nicht genannt

i. A. E. = in Aufmachungen für den Einzelverkauf

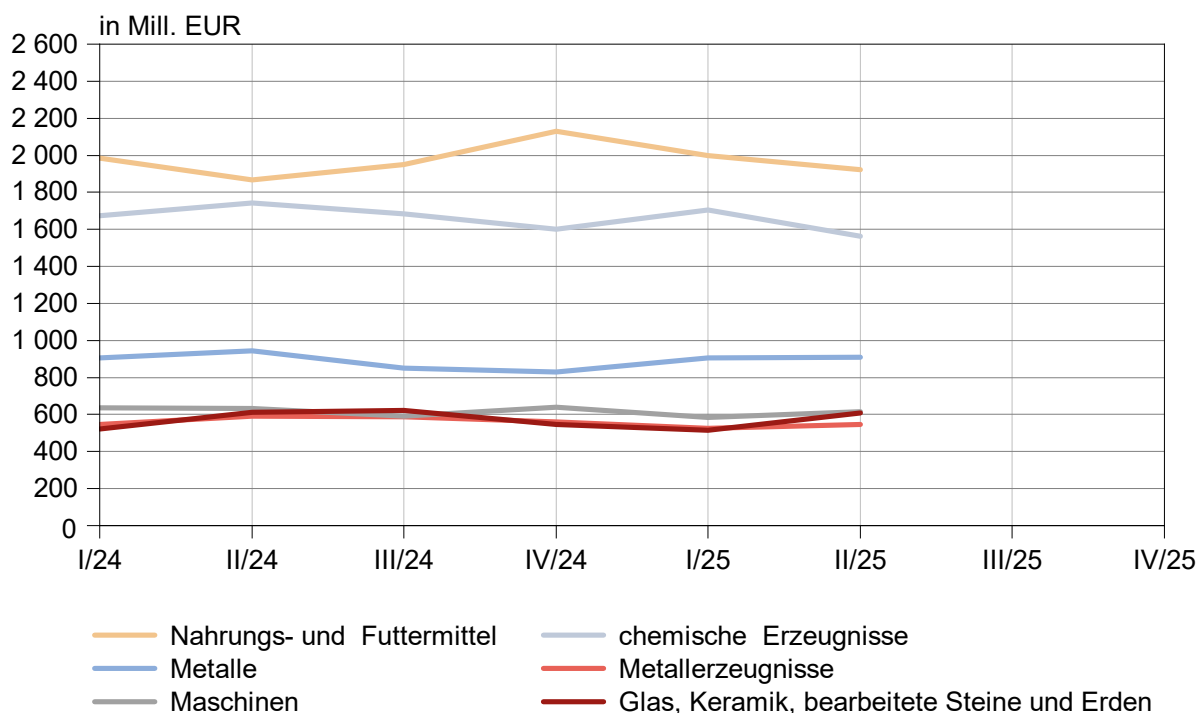
l = Liter

u. ä. = und ähnliche

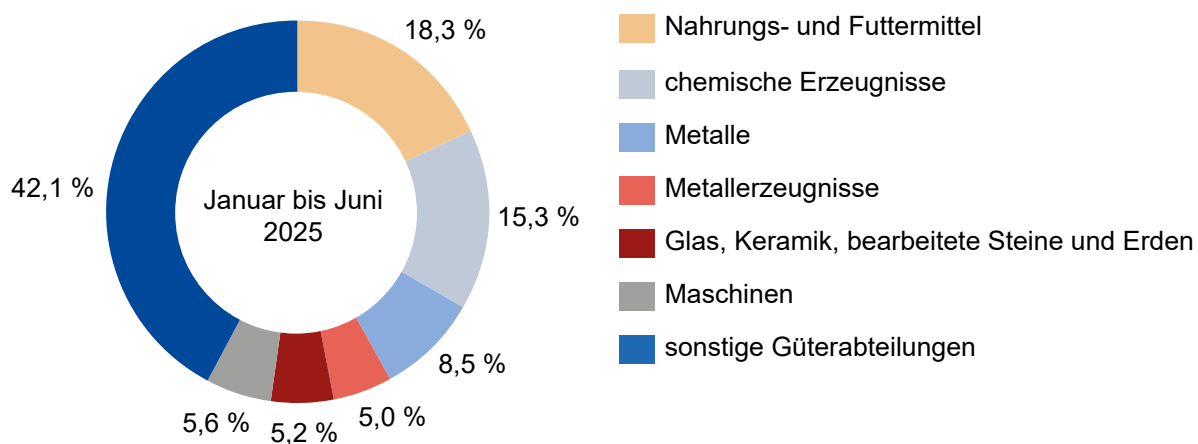
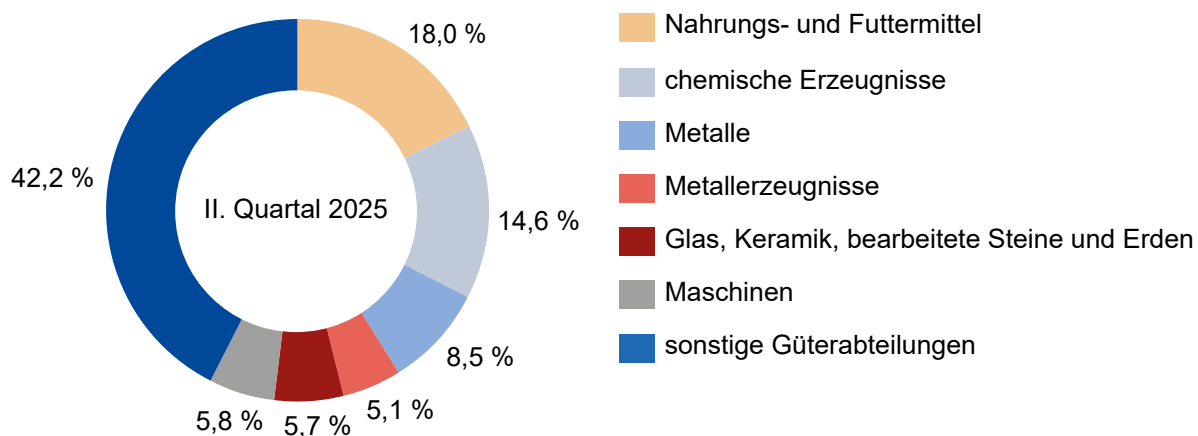
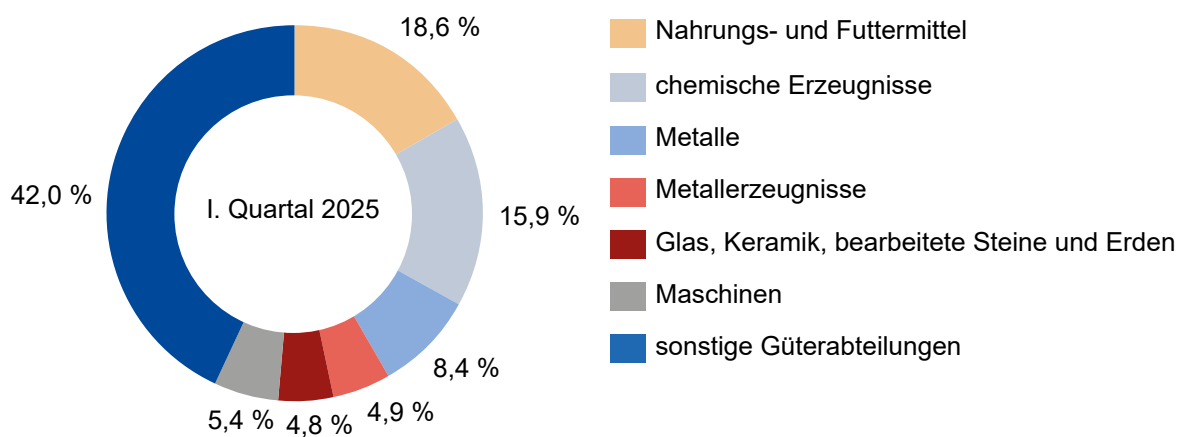
**Abb. A: Entwicklung der Absatzproduktion in den Betrieben des Verarbeitenden Gewerbes sowie des Bergbaus und der Gewinnung von Steinen und Erden in Sachsen-Anhalt vom I. Quartal 2024 bis zum I. Quartal 2025**



**Abb. B: Entwicklung der Absatzproduktion in den Betrieben des Verarbeitenden Gewerbes sowie des Bergbaus und der Gewinnung von Steinen und Erden in ausgewählten Güterabteilungen in Sachsen-Anhalt vom I. Quartal 2024 bis zum I. Quartal 2025**



**Abb. C: Anteil ausgewählter Güterabteilungen an der Absatzproduktion des Landes Sachsen-Anhalt**





## Tabellenteil

**1. Absatzproduktionswert nach Abschnitten und ausgewählten Güter-**

Jahr Quartal	Absatzproduktionswert des Verarbeitenden Gewerbes sowie des Bergbaus und der Gewinnung von Steinen und Erden								
	insgesamt			davon des					
				Bergbaus und der Gewinnung von Steinen und Erden			Verarbeitenden Gewerbes		
	1 000 EUR	Veränderung <sup>1</sup>	An- teil <sup>2</sup>	1 000 EUR	Ver- ände- rung <sup>1</sup>	An- teil <sup>2</sup>	1 000 EUR	Ver- ände- rung <sup>1</sup>	An- teil <sup>2</sup>
		um %			um %			um %	
2024	43 864 573	-5,6	100,0	625 890	8,1	1,4	43 238 683	-5,8	98,6
I. Quartal	11 003 168	-8,8	100,0	140 439	0,7	1,3	10 862 729	-8,9	98,7
II. Quartal	11 332 427	-1,1	100,0	154 089	13,4	1,4	11 178 338	-1,3	98,6
III. Quartal	11 014 803	-3,5	100,0	170 623	8,9	1,5	10 844 180	-3,7	98,5
IV. Quartal	10 514 175	-9,0	100,0	160 739	9,3	1,5	10 353 436	-9,2	98,5
2025	...	...	...	...	...	...	...	...	...
I. Quartal	10 752 034	-2,3	100,0	142 346	1,4	1,3	10 609 688	-2,3	98,7
II. Quartal	10 671 229	-5,8	100,0	147 876	-4,0	1,4	10 523 353	-5,9	98,6
III. Quartal	...	...	...	...	...	...	...	...	...
IV. Quartal	...	...	...	...	...	...	...	...	...

<sup>1</sup> Veränderung gegenüber entsprechendem Vorjahreszeitraum<sup>2</sup> Anteil am Absatzproduktionswert insgesamt

**abteilungen in Sachsen-Anhalt im Jahr 2024 und 2025 nach Quartalen**

Absatzproduktionswert des Verarbeitenden Gewerbes sowie des Bergbaus und der Gewinnung von Steinen und Erden								
darunter Absatzproduktion der Produzenten von								
Nahrungs- und Futtermitteln			Chemischen Erzeugnissen			Metallen		
1 000 EUR	Veränderung <sup>1</sup>	Anteil <sup>2</sup>	1 000 EUR	Veränderung <sup>1</sup>	Anteil <sup>2</sup>	1 000 EUR	Veränderung <sup>1</sup>	Anteil <sup>2</sup>
	um %			um %			um %	
7 930 169	-4,4	18,1	6 701 785	-4,3	15,3	3 528 063	-8,3	8,0
1 984 710	-5,5	18,0	1 673 310	-15,4	15,2	906 496	-11,7	8,2
1 865 521	-6,2	16,5	1 741 815	4,8	15,4	942 827	-10,6	8,3
1 949 801	1,4	17,7	1 684 387	8,3	15,3	849 542	-13,3	7,7
2 130 137	-6,5	20,3	1 602 272	-11,3	15,2	829 198	5,6	7,9
...	...	...	...	...	...	...	...	...
1 999 634	0,8	18,6	1 705 902	1,9	15,9	907 046	0,1	8,4
1 920 993	3,0	18,0	1 561 227	-10,4	14,6	910 622	-3,4	8,5
...	...	...	...	...	...	...	...	...
...	...	...	...	...	...	...	...	...

<sup>1</sup> Veränderung gegenüber entsprechendem Vorjahreszeitraum

<sup>2</sup> Anteil am Absatzproduktionswert insgesamt

## 2. Entwicklung der Absatzproduktion in den Betrieben des Verarbeitenden Gewerbes sowie des Bergbaus und der Gewinnung von Steinen und Erden nach Güterabteilungen und ausgewählten Güterklassen in Sachsen-Anhalt im II. Quartal 2025

(Betriebe von Unternehmen mit im Allgemeinen 20 und mehr tätigen Personen)

Nr. der Klassi- fikation	Abschnitte Güterabteilungen Güterklassen (ausgewählte)	Wert der Absatzproduktion in 1 000 EUR		
		II. Quartal 2025	Veränderung um % II. Quartal 2025 gegenüber	
			I. Quar- tal 2025	II. Quar- tal 2024
B	Bergbau und Gewinnung von Steinen und Erden	147 876	3,9	-4,0
05	Kohle	.	.	.
06	Erdöl und Erdgas	.	.	.
08	Steine und Erden, sonstige Bergbauerzeugnisse	103 142	7,8	-4,9
0812	Kies, Sand, Ton und Kaolin	50 391	66,2	0,5
09	Dienstleistungen für den Bergbau und für die Gewinnung von Steinen und Erden	.	.	.
C	Verarbeitendes Gewerbe	10 523 353	-0,8	-5,9
10	Nahrungs- und Futtermittel	1 920 993	-3,9	3,0
1011	Fleisch (ohne Geflügel)	334 217	-0,8	-0,7
1012	Geflügelfleisch	.	.	.
1013	Verarbeitetes Fleisch	82 473	-2,9	0,0
1031	Verarbeitete Kartoffeln und Kartoffelerzeugnisse	.	.	.
1032	Frucht- und Gemüsesäfte, nicht gegoren, ohne Zusatz von Alkohol	9 173	-3,7	28,9
1039	Verarbeitetes Obst und Gemüse, a. n. g.	83 887	-2,4	14,6
1042	Margarine und Nahrungsfette	.	.	.
1051	Milch und Milcherzeugnisse (ohne Speiseeis)	294 400	0,1	18,0
1061	Mahl- und Schälmlühlenerzeugnisse	176 490	0,3	1,6
1062	Stärke und Stärkeerzeugnisse	.	.	.
1071	Backwaren (ohne Dauerbackwaren)	254 272	4,9	5,3
1072	Dauerbackwaren	28 520	-9,7	-2,3
1081	Zucker	.	.	.
1082	Süßwaren (ohne Dauerbackwaren)	27 454	-66,7	3,7
1083	Kaffee und Tee, Kaffee-Ersatz	.	.	.
1084	Würzen und Soßen	26 456	11,5	-12,5
1085	Fertiggerichte	126 170	-9,2	-2,4
1086	Homogenisierte Nahrungsmittelzubereitungen, i. A. E., zur Ernährung von Kindern oder zum Diätgebrauch in Behältnissen mit einem Inhalt von 250 g oder weniger	.	.	.
1089	Sonstige Nahrungsmittel, a. n. g.	24 848	8,3	1,3
1091	Futtermittel für Nutztiere	112 915	0,7	12,6
11	Getränke	266 304	11,0	-7,1
1102	Traubenwein	.	.	.
1105	Bier	.	.	.
1107	Erfrischungsgetränke, natürliches Mineralwasser und sonstiges Wasser; abgefüllt	178 350	27,9	4,8

## Noch 2. Entwicklung der Absatzproduktion in den Betrieben des Verarbeitenden Gewerbes sowie des Bergbaus und der Gewinnung von Steinen und Erden nach Güterabteilungen und ausgewählten Güterklassen in Sachsen-Anhalt im II. Quartal 2025

(Betriebe von Unternehmen mit im Allgemeinen 20 und mehr tätigen Personen)

Nr. der Klassi- fikation	Abschnitte Güterabteilungen Güterklassen (ausgewählte)	Wert der Absatzproduktion in 1 000 EUR		
		II. Quartal 2025	Veränderung um % II. Quartal 2025 gegenüber	
			I. Quar- tal 2025	II. Quar- tal 2024
13	Textilien	.	.	.
14	Bekleidung	.	.	.
15	Leder und Lederwaren	.	.	.
16	Holz sowie Holz- und Korkwaren (ohne Möbel); Flecht- und Korbmacherwaren	157 609	9,7	-1,8
1621	Furnier-, Sperrholz-, Holzfaser- und Holzspanplatten	97 787	10,4	10,4
1623	Konstruktionsteile, Fertigbauteile und Ausbau- elemente (einschl. Verbundplatten mit Hohlraum- Mittellagen, Schindeln) aus Holz (ohne vorgefertigte Gebäude aus Holz)	34 818	10,8	6,5
17	Papier, Pappe und Waren daraus	466 376	-3,3	5,9
1711	Holz- und Zellstoff	.	.	.
1721	Wellpapier und -pappe; Verpackungsmittel aus Papier, Karton und Pappe	114 879	1,3	1,9
1722	Haushalts-, Hygiene- und Toilettenartikel aus Zellstoff, Papier und Pappe	.	.	.
18	Druckerzeugnisse, bespielte Ton-, Bild- und Daten- träger	66 745	-8,9	2,4
1812	Andere Druckereileistungen	59 267	-9,6	2,5
19	Kokerei- und Mineralölerzeugnisse	1 501 056	-8,4	-22,3
1920	Mineralölerzeugnisse und Briketts	1 501 056	-8,4	-22,3
20	Chemische Erzeugnisse	1 561 227	-8,5	-10,4
2011	Industriegase	49 958	8,5	3,7
2012	Farbstoffe und Pigmente	10 351	52,0	1,4
2013	Sonstige anorganische Grundstoffe und Chemikalien	110 277	-1,7	-8,8
2014	Sonstige organische Grundstoffe und Chemikalien	335 817	-19,3	-15,1
2015	Düngemittel und Stickstoffverbindungen	267 577	-6,4	-2,6
2016	Kunststoffe, in Primärformen	412 679	-1,7	-10,8
2017	Synthetischer Kautschuk, in Primärformen	.	.	.
2020	Schädlingsbekämpfungs- und Pflanzenschutzmittel, Desinfektionsmittel	.	.	.
2030	Anstrichmittel, Druckfarben und Kitte	43 892	4,9	-1,1
2041	Seifen, Wasch-, Reinigungs- und Poliermittel	75 094	5,5	16,9
2042	Körperpflegemittel und Duftstoffe	3 826	-43,5	-72,1
2051	Pyrotechnische Erzeugnisse	.	.	.
2052	Klebstoffe	23 199	7,2	-6,6
2059	Sonstige chemische Erzeugnisse, a. n. g.	140 488	-28,0	-33,4

## Noch 2. Entwicklung der Absatzproduktion in den Betrieben des Verarbeitenden Gewerbes sowie des Bergbaus und der Gewinnung von Steinen und Erden nach Güterabteilungen und ausgewählten Güterklassen in Sachsen-Anhalt im II. Quartal 2025

(Betriebe von Unternehmen mit im Allgemeinen 20 und mehr tätigen Personen)

Nr. der Klassi- fikation	Abschnitte Güterabteilungen Güterklassen (ausgewählte)	Wert der Absatzproduktion in 1 000 EUR		
		II. Quartal 2025	Veränderung um % II. Quartal 2025 gegenüber	
			I. Quar- tal 2025	II. Quar- tal 2024
21	Pharmazeutische u. ä. Erzeugnisse	326 277	0,0	7,2
2110	Pharmazeutische Grundstoffe u. ä. Erzeugnisse	.	.	.
2120	Pharmazeutische Spezialitäten und sonstige Pharma- zeutische Erzeugnisse	239 730	-6,7	8,2
22	Gummi- und Kunststoffwaren	508 534	3,4	-2,2
2219	Andere Gummiwaren (ohne Bereifungen)	84 936	3,2	19,6
2221	Platten, Folien, Schläuche und Profile aus Kunst- stoffen	245 602	0,3	-7,9
2222	Verpackungsmittel aus Kunststoffen	58 877	4,9	-11,4
2223	Baubedarfsartikel aus Kunststoffen	49 622	28,2	6,6
2229	Sonstige Kunststoffwaren	56 047	1,7	4,0
23	Glas und Glaswaren, Keramik, bearbeitete Steine und Erden	608 677	18,5	-0,7
2311	Flachglas (ohne veredeltes und bearbeitetes Flachglas)	109 977	11,0	7,0
2312	Veredeltes und bearbeitetes Flachglas	52 649	6,5	5,3
2320	Feuerfeste keramische Werkstoffe	.	.	.
2332	Ziegel und sonstige Baukeramik	26 013	127,1	-15,3
2351	Zement	.	.	.
2352	Kalk und gebrannter Gips	29 382	-5,6	0,1
2361	Erzeugnisse aus Beton, Zement und Kalksandstein für den Bau	82 277	29,0	-0,5
2363	Frischbeton (Transportbeton)	22 768	59,1	1,5
2364	Mörtel und anderer Beton, nicht feuerfest	24 508	22,2	-2,2
2370	Bearbeitete und verarbeitete Naturwerk- und Natur- steine, a. n. g.	6 729	16,9	-9,4
2399	Sonstige Erzeugnisse aus nichtmetallischen Mineralien, a. n. g.	63 871	20,0	-18,8
24	Metalle	910 622	0,4	-3,4
2410	Roheisen, Stahl und Ferrolegierungen	.	.	.
2420	Stahlrohre, Rohrform-, Rohrverschluss- und Rohrver- bindungsstücke aus Eisen	13 157	-18,8	-17,9
2434	Kaltgezogener Draht	.	.	.
2442	Aluminium und Halbzeug daraus	400 955	12,3	6,4
2444	Kupfer und Halbzeug daraus	223 663	-3,9	-0,8
2451	Eisengießereierzeugnisse	11 688	-24,1	-6,1
2452	Stahlgießereierzeugnisse	.	.	.
2453	Leichtmetallgießereierzeugnisse	82 091	-4,7	-6,0

## Noch 2. Entwicklung der Absatzproduktion in den Betrieben des Verarbeitenden Gewerbes sowie des Bergbaus und der Gewinnung von Steinen und Erden nach Güterabteilungen und ausgewählten Güterklassen in Sachsen-Anhalt im II. Quartal 2025

(Betriebe von Unternehmen mit im Allgemeinen 20 und mehr tätigen Personen)

Nr. der Klassi- fikation	Abschnitte Güterabteilungen Güterklassen (ausgewählte)	Wert der Absatzproduktion in 1 000 EUR		
		II. Quartal 2025	Veränderung um % II. Quartal 2025 gegenüber	
			I. Quar- tal 2025	II. Quar- tal 2024
25	Metallerzeugnisse	544 985	4,0	-8,1
2511	Metallkonstruktionen	194 774	10,7	-15,3
2512	Ausbauelemente aus Stahl und Aluminium	39 133	0,0	5,8
2529	Sonstige Metallbehälter mit einem Fassungsvermögen von mehr als 300 l	15 630	-17,0	-21,1
2530	Dampfkessel (Dampferzeuger) (ohne Zentralhei- zungskessel); Kernreaktoren, Teile dafür	.	.	.
2550	Schmiede-, Blechformteile, gewalzte Ringe und pulvermetallurgische Erzeugnisse	45 079	-4,5	-16,0
2561	Oberflächenveredlung und Wärmebehandlung	45 603	14,0	11,5
2562	Mechanikleistungen, a. n. g.	48 269	6,0	0,5
2573	Werkzeuge	7 345	15,3	7,5
2591	Metallbehälter mit einem Fassungsvermögen von 300 l oder weniger	11 311	12,2	6,7
2593	Drahtwaren, Ketten und Federn	41 597	-5,2	-7,2
2594	Schrauben und Nieten	.	.	.
2599	Andere Metallwaren, a. n. g.	34 648	11,3	-6,3
26	Datenverarbeitungsgeräte, elektronische und optische Erzeugnisse	98 518	12,2	-6,4
2611	Elektronische Bauelemente	.	.	.
2630	Geräte und Einrichtungen der Telekommunikations- technik	26 094	3,1	-11,2
2640	Geräte der Unterhaltungselektronik	.	.	.
2651	Mess-, Kontroll-, Navigations- u. ä. Instrumente und Vorrichtungen	50 571	15,2	-8,6
27	Elektrische Ausrüstungen	136 766	9,8	4,0
2711	Elektromotoren, Generatoren, Transformatoren, Teile dafür	62 618	8,7	1,4
2712	Elektrizitätsverteilungs- und -schalteinrichtungen, Teile dafür	38 623	11,1	-11,4
28	Maschinen	617 010	5,8	-2,3
2811	Verbrennungsmotoren und Turbinen (ohne Motoren für Luft- und Straßenfahrzeuge)	57 010	13,3	6,3
2812	Hydraulische und pneumatische Komponenten und Systeme	12 378	-15,5	-19,9
2813	Sonstige Pumpen und Kompressoren	48 450	9,5	20,5
2814	Armaturen	20 595	-7,4	0,6
2815	Lager, Getriebe, Zahnräder und Antriebselemente	151 648	-8,1	-12,3

## Noch 2. Entwicklung der Absatzproduktion in den Betrieben des Verarbeitenden Gewerbes sowie des Bergbaus und der Gewinnung von Steinen und Erden nach Güterabteilungen und ausgewählten Güterklassen in Sachsen-Anhalt im II. Quartal 2025

(Betriebe von Unternehmen mit im Allgemeinen 20 und mehr tätigen Personen)

Nr. der Klassi- fikation	Abschnitte Güterabteilungen Güterklassen (ausgewählte)	Wert der Absatzproduktion in 1 000 EUR		
		II. Quartal 2025	Veränderung um % II. Quartal 2025 gegenüber	
			I. Quar- tal 2025	II. Quar- tal 2024
2822	Hebezeuge und Fördermittel	107 336	8,8	-2,9
2825	Kälte- und lufttechnische Erzeugnisse für gewerbliche Zwecke	24 285	-4,1	13,5
2829	Sonstige nicht wirtschaftszweigspezifische Maschinen, a. n. g.	27 768	11,0	0,8
2830	Maschinen für die Land- und Forstwirtschaft	35 732	0,6	-2,2
2841	Werkzeugmaschinen für die Metallbearbeitung, Teile dafür	28 270	95,9	-12,5
2891	Maschinen für die Metallerzeugung, Walzwerkseinrichtungen, Gießmaschinen, Teile dafür	16 611	78,1	10,5
2892	Bergwerks-, Bau- und Baustoffmaschinen, Teile dafür	2 424	4,9	-28,0
2893	Maschinen für die Nahrungs-, Futtermittel- und Getränkeherstellung und für die Tabakverarbeitung	.	.	.
2899	Maschinen für sonstige bestimmte Wirtschaftszweige, a. n. g.	58 028	18,5	11,9
29	Kraftwagen und Kraftwagenteile	213 188	6,3	-14,8
2910	Kraftwagen und Kraftwagenmotoren	.	.	.
2920	Karosserien, Aufbauten und Anhänger	63 363	53,1	-7,9
2932	Andere Teile und anderes Zubehör für Kraftwagen	141 799	-5,0	-19,6
30	Sonstige Fahrzeuge	118 872	-3,6	10,8
3011	Schiffe (ohne Boote und Yachten)	13 194	120,9	151,4
3020	Schienenfahrzeuge	94 788	-10,3	-0,5
31	Möbel	110 714	2,6	0,4
3100	Sitzmöbel und Teile dafür; Teile für Möbel	16 640	-7,6	-6,9
3101	Büromöbel, Ladenmöbel aus Holz	.	.	.
3102	Küchenmöbel aus Holz	.	.	.
3109	Sonstige Möbel	9 277	2,1	19,9
32	Waren, a. n. g.	44 820	20,1	7,7
3250	Medizinische und zahnmedizinische Apparate und Materialien	22 308	17,2	18,7
3299	Sonstige Erzeugnisse, a. n. g.	.	.	.



**Noch 2. Entwicklung der Absatzproduktion in den Betrieben des Verarbeitenden Gewerbes sowie des Bergbaus und der Gewinnung von Steinen und Erden nach Güterabteilungen und ausgewählten Güterklassen in Sachsen-Anhalt im II. Quartal 2025**

**(Betriebe von Unternehmen mit im Allgemeinen 20 und mehr tätigen Personen)**

Nr. der Klassi- fikation	Abschnitte Güterabteilungen Güterklassen (ausgewählte)	Wert der Absatzproduktion in 1 000 EUR		
		II. Quartal 2025	Veränderung um % II. Quartal 2025 gegenüber	
			I. Quar- tal 2025	II. Quar- tal 2024
33	Reparatur, Instandhaltung und Installation von Maschinen und Ausrüstungen (einschl. Wartung)	321 454	18,0	3,8
3311	Reparatur und Instandhaltung von Metallerzeugnissen	29 963	42,3	34,7
3312	Reparatur und Instandhaltung von Maschinen	66 399	23,6	-7,1
3317	Reparatur und Instandhaltung von Fahrzeugen, a. n. g.	30 155	20,7	21,9
3320	Installation von Maschinen und Ausrüstungen	166 451	9,3	0,3
	<b>Verarbeitendes Gewerbe sowie Bergbau und Gewinnung von Steinen und Erden</b>	<b>10 671 229</b>	<b>-0,8</b>	<b>-5,8</b>

## VP

Rücksendung bitte bis  
12 Tage nach Ablauf des  
Berichtsquartals

Name:

**INTERL**

--

Identnummer (Unternehmen)

Vielen Dank für Ihre Mitarbeit.

Statistiknummer

[illegible]

**Bemerkungen**  
Zur Vermeidung von Rückfragen unsererseits können Sie hier auf besondere Ereignisse und Umstände hinweisen, die Einfluss auf Ihre Angaben haben.

Bitte zurücksenden an

Bitte aktualisieren Sie Ihre Anschrift, falls erforderlich.

Name und Anschrift

Identnummer (Betrieb)

WZ 2008-Nummer

Beachten Sie folgende Hinweise:

#### **Termine, Schätzungen, Berichtigungen**

Der vierteljährliche Produktionsbericht ist bis 12 Tage nach Ablauf des Berichtsquartals in einfacher Ausfertigung bei der befragenden Behörde einzureichen. Fehlanzeige unter Verwendung des Erhebungsvordrucks ist erforderlich.

Sollten Ihnen zum Berichtstermin noch keine Zahlen über den betreffenden Berichtszeitraum vorliegen, dann schätzen Sie bitte die fehlenden Angaben nach bestem Wissen und kennzeichnen Sie diesen Wert mit einem Stern (\*) hinter der geschätzten Angabe.

Sollten nachträglich Berichtigungen eines gemeldeten Wertes (z. B. bei einer Schätzung) erforderlich sein, dann geben Sie diese bitte in der Rubrik „Bemerkungen“ an, zusammen mit der Angabe des Zeitraums, auf den sich die Korrektur bezieht. Keinesfalls dürfen Berichtigungen in der Weise vorgenommen werden, dass die Beträge mit dem Ergebnis einer späteren Meldung verrechnet werden. Bei einer solchen Vorgehensweise wären die Angaben von zwei Berichtsperioden falsch.

Bei außergewöhnlichen Veränderungen der gemeldeten Zahlen gegenüber dem Vorzeitraum bitten wir Sie um kurze Erläuterungen (z. B. Hinweise auf Kurzarbeit, Betriebsferien, Streik, Aussperrungen, Veränderungen der Auftragslage u. Ä.). Solche Angaben erleichtern die Bearbeitung und helfen, Rückfragen zu vermeiden.

Bitte übermitteln Sie Ihre Meldung in jedem Fall, auch wenn sich Ihr Betrieb in Auflösung befindet, zurzeit stillgelegt oder verpachtet ist. Bitte machen Sie ggf. einen entsprechenden Vermerk in der Rubrik „Bemerkungen“.

#### **Bezeichnung der Güterarten, Meldenummern, Maßeinheit**

Zum Ausfüllen des Fragebogens ist das Güterverzeichnis für Produktionsstatistiken, Ausgabe 2019 (GP 2019), heranzuziehen. Als Ergänzung kann das Stichwortverzeichnis für Produktionsstatistiken benutzt werden. Darüber hinaus können Auszüge aus dem GP 2019 als Einzeldrucke von der befragenden Behörde angefordert werden.

Das Güterverzeichnis sowie das Stichwortverzeichnis für Produktionsstatistiken finden Sie als kostenfreien Download im Internet unter: [www.destatis.de](http://www.destatis.de) (Methoden – Klassifikationen). Ein Stichwortverzeichnis mit Suchsystem finden Sie unter: <https://www.klassifikationsserver.de/>

Ist der Betrieb noch nicht im Besitz des für seine Produktion in Frage kommenden Auszugs aus dem GP 2019 oder kann ein Erzeugnis nach dem vorliegenden GP 2019 nicht eindeutig zugeordnet werden, so ist die handelsübliche Bezeichnung ohne Meldenummer einzusetzen. Die entsprechende Meldenummer sollte für nachfolgende Erhebungen von der befragenden Behörde angefordert werden.

#### **Erläuterungen zu den Güterabteilungen, Identnummer des Betriebs**

Einigen Güterabteilungen sind im GP 2019 bzw. in den Einzeldrucken Vorbemerkungen zur Meldeweise vorangestellt. Diese sind bei den Meldungen zu beachten.

Die Identnummer des Betriebs muss angegeben sein. Sie wird in der Regel vorgedruckt.

## Vierteljährliche Produktionserhebung

im Verarbeitenden Gewerbe sowie im Bergbau  
und in der Gewinnung von Steinen und Erden

Stand: Januar 2024

### Erläuterungen zum Fragebogen

#### 1 Produktion

Als Produktion sind die im Berichtszeitraum fertiggestellten und zum Absatz bestimmten Erzeugnisse grundsätzlich in Menge und Wert nachzuweisen. Abweichend hiervon wird bei einigen Erzeugnissen nur der Produktionswert erhoben. Alle Angaben sind in vollen Einheiten ohne Dezimalstellen anzugeben. Es ist grundsätzlich die erzeugte Menge (siehe Erläuterungen unter Verweis **6**) und bei der Absatzproduktion der Verkaufswert (siehe Erläuterungen zu Verweis **7**) und nicht der Umsatz zu melden. Insbesondere bei Herstellern von Großerzeugnissen, Anlagen und Ähnlichem sollten die Angaben nach Möglichkeit entsprechend dem Produktionsfortschritt gemeldet werden.

Erzeugnisse und industrielle Dienstleistungen (wie z. B. Reparatur- und Montageleistungen), die von Niederlassungen ausländischer Unternehmen im Inland hergestellt oder erbracht werden, sind zu melden. Demgegenüber sind Erzeugnisse und industrielle Dienstleistungen, die der meldende Betrieb im Ausland herstellen lässt oder selbst erbringt, nicht zu melden.

Zur Produktion zählen auch:

##### Lohnarbeit

(nähere Beschreibung siehe Erläuterungen unter Verweis **3**).

##### Veredlung

Ein Veredlungsvorgang liegt vor, wenn durch die Bearbeitung die Form des Erzeugnisses selbst erhalten bleibt. Es entsteht, anders als bei der Weiterverarbeitungsproduktion und bei der Lohnarbeit, kein neues Gut im Sinne des GP 2019. Veredelt wird z. B. durch Färben, Imprägnieren, Appretieren, Bemalen, Vergolden, Ätzen, Lackieren, Prägen, Gravieren, Dekorieren (z. B. Glas, Porzellan), Bedrucken (Lohndruck im grafischen Gewerbe ist demgegenüber als Lohnarbeit auszuweisen). Es werden drei Formen der Veredlung unterschieden:

- **Betriebsveredlung**, für die das GP 2019 keine eigene Meldenummer vorsieht, gilt als Teil der Produktionstätigkeit. Selbst wenn die Betriebsveredlung in einem örtlich getrennten Veredlungsbetrieb durchgeführt wird, meldet der produzierende Betrieb das veredelte Erzeugnis mit seinem gesamten Wert (Bruttowert) als Absatzproduktion; der Veredlungsbetrieb ist nicht zur Produktionserhebung meldepflichtig, es sei denn, er übt neben der Betriebsveredlung noch Eigen- oder Lohnveredlung aus, die er dann im Rahmen dieser Erhebung eigenständig zu melden hat.
- **Eigenveredlung** ist, soweit es für die Veredlung eigene Meldenummern gibt, nur wertmäßig (in der Güterabteilung 13 – Textilien – auch mengenmäßig) von dem Betrieb zu melden, der die Veredlungsarbeiten ausgeführt hat. Als Wert ist der Bruttowert (Fakturenwert) anzugeben.

- **Lohnveredlung** ist ebenfalls unter den für die Veredlung vorgesehenen Meldenummern nur wertmäßig (in der Güterabteilung 13 – Textilien – auch mengenmäßig) von dem Betrieb zu melden, der die Veredlungsarbeiten durchgeführt hat.

Als Wert ist hier nur die vom Auftrag erteilenden Unternehmen (Auftraggeber) gezahlte Vergütung zu melden. Dies gilt auch für die Güterabteilung 13 – Textilien. Der Auftraggeber meldet seinerseits den Gesamtwert und die Menge des veredelten Erzeugnisses als Absatzproduktion, es sei denn, er hat das zu veredelnde Erzeugnis nicht selbst hergestellt, sondern zugekauft. In diesem Fall meldet der Auftraggeber weder Menge noch Wert des veredelten Erzeugnisses.

Bei dem Auftraggeber und dem Auftragnehmer von Lohnveredlung kann es sich nur um verschiedene Unternehmen handeln; Lohnveredlung zwischen verschiedenen Betrieben desselben Unternehmens ist also nicht möglich.

#### Reparaturen und Instandhaltungen

Reparaturen und Instandhaltungen sind nur wertmäßig unter Verwendung der hierfür vorgesehenen Meldenummern anzugeben.

Als Wert sind die berechneten Reparatur- und Instandhaltungskosten einzusetzen. Reparaturen, bei denen das reparierte Erzeugnis zum überwiegenden Teil neu erstellt worden ist, sind als Produktion aufzuführen. Nicht zu melden sind Reparaturen und Instandhaltungen an eigenen Betriebseinrichtungen.

#### Installationen und Montagen

Die Begriffe Installationen und Montagen werden synonym verwendet. Im GP 2019 wird überwiegend der Begriff Installationen benutzt. Installationen und Montagen sind der Zusammenbau von einzelnen Erzeugnissen zu einem Produkt, für das es im GP 2019 keine eigene Meldenummer gibt.

Es wird zwischen Installationen und Montagen fremdhergestellter und selbsthergestellter Erzeugnisse unterschieden:

##### – Installationen und Montagen fremdhergestellter Erzeugnisse

Werden die montierten Erzeugnisse ganz oder überwiegend in einem anderen Betrieb (desselben oder eines anderen Unternehmens) hergestellt, sind die Montagen nur mit ihrem Wert unter den hierfür vorgesehenen Meldenummern anzugeben. Dabei entspricht der Wert der Montageleistung den in Rechnung gestellten Montagekosten einschließlich des Montagematerials, aber ohne in Rechnung gestellte Umsatzsteuer. Er umfasst auch nicht den Wert von montierten Erzeugnissen, die im montierenden Betrieb hergestellt worden sind, da diese unter der entsprechenden Meldenummer zu melden sind.

– **Installationen und Montagen selbsthergestellter Erzeugnisse**

Erfolgt die Montage von Erzeugnissen durch denselben Betrieb, in dem die montierten Erzeugnisse ausschließlich oder überwiegend hergestellt worden sind, dann ist im Allgemeinen der Wert der Montagen (einschließlich des Montagematerials) dem Produktionswert der selbsthergestellten Erzeugnisse anteilig zuzuschlagen. Bereitet die Aufteilung jedoch Schwierigkeiten (z. B. bei Großanlagen), können derartige Arbeiten unter den besonderen Meldenummern für Montagen ausgewiesen werden.

**2 Bezeichnung**

Die Kurzbezeichnung zu jeder Güterart ist in der ersten Spalte angegeben, sofern Sie im zurückliegenden Jahr bereits zur Produktionserhebung Meldungen abgegeben haben. Sollten Sie außer den bereits aufgeführten noch andere Güter herstellen, so geben Sie diese bitte, wie auf Seite 2 des Fragebogens beschrieben, zusätzlich an.

**3 Meldenummer**

Die zweite Spalte enthält die neunstellige Meldenummer. Jedes hergestellte Erzeugnis und jede erbrachte Leistung (Produktion) ist unter der jeweiligen Meldenummer des GP 2019 für den Berichtszeitraum anzugeben. Zusammenfassungen mehrerer Meldenummern zu Erzeugnisgruppen dürfen nicht vorgenommen werden. Nur bei Lohnarbeit ist die Meldenummer durch Hinzufügen einer „2“ auf der zehnten Stelle zu kennzeichnen. Eigene Meldenummern sind für Lohnarbeit nicht vorgesehen.

Lohnarbeit liegt vor, wenn vom Auftraggeber (Unternehmen das den Auftrag erteilt) unberechnet geliefert Material be- oder verarbeitet wird. Sie ist nach dem Wert und – sofern andere Maßeinheiten angegeben sind – auch nach der Menge anzugeben. Sie ist nur vom ausführenden Unternehmen (Auftragnehmer) zu melden. Als Wert ist die vom Auftraggeber gezahlte Vergütung anzugeben.

Die Kosten für CO<sub>2</sub>-Zertifikate sind mitzumelden, sobald diese Bestandteil der Vergütung sind.

Unter Lohnarbeit fallen z. B. der Lohndruck im grafischen Gewerbe sowie die so genannte Umarbeitung in der NE-Metallindustrie (Gewinnung von NE-Metall aus Schrott oder Rückständen).

Bei dem Auftraggeber und dem Auftragnehmer von Lohnarbeit kann es sich nur um verschiedene Unternehmen handeln; Lohnarbeit zwischen verschiedenen Betrieben desselben Unternehmens ist also nicht möglich.

**4 Maßeinheit**

In der dritten Spalte sind die im GP 2019 vorgeschriebenen Maßeinheiten angegeben, die unbedingt für den Nachweis der Menge zu verwenden sind. Sind zwei Maßeinheiten vorgeschrieben, z. B. St und kg, so ist nach beiden Einheiten zu berichten.

Die Angaben zu den Spalten 1 bis 3 sind in der Regel vorgedruckt.

**5 Zum Absatz bestimmte Produktion**

Als zum Absatz bestimmte Produktion ist im Allgemeinen der verkaufsfähige, für den Markt vorgesehene Produktionsausstoß (ohne Handelsware und umgepackte Ware) nach dem Wert und der Menge zu melden. Zu der zum Absatz bestimmten Produktion zählen auch

- selbsthergestellte Erzeugnisse (z. B. Werkzeugmaschinen und -teile) für die Erstellung oder Reparatur von Einrichtungen des meldenden Betriebes oder für einen anderen Betrieb desselben Unternehmens,
- selbsterzeugte Produktionsmittel (z. B. Formen, Maschinenwerkzeuge) sowie die zum Verbrauch bestimmten selbstgewonnenen Brenn-, Treib- und Schmierstoffe,
- für Deputate verwendete selbsthergestellte Erzeugnisse.

Diese Erzeugnisse sind mit ihren Herstellkosten zu bewerten. Ausnahmen sind bei der Güterabteilung 25 (Metallerzeugnisse) aufgeführt.

**6 Menge**

Anzugeben ist das Produktionsvolumen gemäß vorgegebener physischer Maßeinheit. Bei Gewichtsangaben ist nur das Nettogewicht anzugeben (z. B. bei Konserven- und Aerosoldosen nur das Füllgewicht), das Gewicht der Verpackung bleibt unberücksichtigt.

Sofern für eine Meldenummer eine zweite Maßeinheit angegeben ist, ist für beide Maßeinheiten die Menge zu melden.

**7 Verkaufswert**

Der Wert der zum Absatz bestimmten Produktion ist unter Zugrundelegung des im Berichtszeitraum erzielten oder zum Zeitpunkt des Absatzes erzielbaren Verkaufspreises ab Werk zu berechnen (Verkaufswert); ggf. ist nach im Inland und im Ausland erzielbaren Verkaufspreisen zu differenzieren.

Sind für eine Meldenummer zwei Maßeinheiten angegeben, ist der Wert nur in Verbindung mit der ersten Maßeinheit zu melden.

Der Verkaufswert umfasst auch die Kosten der Verpackung, selbst wenn sie gesondert in Rechnung gestellt sind.

Der Verkaufswert umfasst auch die Kosten für CO<sub>2</sub>-Zertifikate, wenn sie in Rechnung gestellt sind.

Bei Vermietung von Erzeugnissen – auch Leasing – (z. B. Datenverarbeitungs- und Telefonanlagen, Waschautomaten) ist als Schätzwert der für dieses Erzeugnis auf dem Markt erzielbare Erlös anzugeben.

Nicht zum Verkaufswert gehören

- die in Rechnung gestellte Umsatzsteuer und Verbrauchsteuer (z. B. auf Mineralölzeugnisse, Erdgas, Flüssiggas und Kohle, Kaffee, Bier, Branntwein, Tabakwaren),
- gesondert in Rechnung gestellte Frachtkosten und
- den Kunden gewährte Rabatte.

**8 Zur Weiterverarbeitung bestimmte Produktion**

Bei allen im Güterverzeichnis (GP) mit einem Stern (\*) gekennzeichneten Meldenummern ist zusätzlich zu der Absatzproduktion die zur Weiterverarbeitung bestimmte Produktion mengenmäßig nach den hierfür vorgesehenen Maßeinheiten anzugeben.

Hier sind in der Regel jedoch nur diejenigen Mengen von selbsthergestellten Erzeugnissen anzugeben, die im berichtenden Betrieb, in einem anderen Betrieb desselben Unternehmens oder im Lohnauftrag in einem anderen Unternehmen

- zu einem anderen Erzeugnis verarbeitet werden. Z. B. ist außer der zum Absatz bestimmten Produktion von Holz-

stoff auch diejenige selbsterzeugte Menge von Holzstoff als zur Weiterverarbeitung bestimmt zu melden, die in der örtlich verbundenen Papierfabrik oder ggf. in einem anderen Betrieb desselben Unternehmens oder im Lohnauftrag in einem anderen Unternehmen zu Papier verarbeitet wird.

- in ein anderes Erzeugnis eingebaut werden (z. B. der Einbau von selbsthergestellten Motoren in andere Erzeugnisse).

Ist die Ermittlung der zur Weiterverarbeitung bestimmten Menge nicht möglich (z. B. wenn ein Teil der Produktion zunächst auf Lager geht), so ist der Anteil der zur Weiterverarbeitung bestimmten Menge unter Zugrundelegung des Durchschnitts der vergangenen sechs Monate zu schätzen.

#### **Erhebungseinheit, Erhebungsbereich**

Erhebungseinheit ist der Betrieb. Als Betrieb gilt in der amtlichen Unternehmensstatistik ein an einem räumlich festgestellten Ort gelegenes Unternehmen oder Teil eines Unternehmens (z. B. Fabrikations-/Werkstätte, Werk, Bergwerk, Grube). An diesem Ort oder von diesem Ort werden Wirtschaftstätigkeiten ausgeübt, für die – mit Ausnahmen – eine oder mehrere Personen (ggf. auch nur als Teilzeitbeschäftigte) im Auftrag ein und desselben Unternehmens arbeiten. Ein Betrieb untersteht immer einem (einzigen) Unternehmen, das seinerseits seinen Sitz stets in einem seiner Betriebe hat.

Der Erhebungsbereich erstreckt sich auf (produzierende) Betriebe des Verarbeitenden Gewerbes sowie des Bergbaus und der Gewinnung von Steinen und Erden (Industrie und Handwerk einschließlich handwerklicher Nebenbetriebe).

Maßgebend für die Zuordnung zum Bereich Verarbeiten des Gewerbe sowie Bergbau und Gewinnung von Steinen und Erden ist die „Klassifikation der Wirtschaftszweige, Ausgabe 2008“ (WZ 2008).

Eine eigene Meldung zur Produktionserhebung ist auszufüllen für

- alle Produktionsbetriebe/-werke, die für den Markt oder als Zulieferer für Betriebe desselben Unternehmens produzieren,
- Reparatur-, Montage- und Hilfsbetriebe, die nicht mit ihrem Produktionswerk örtlich verbunden sind und auch nicht in dessen unmittelbarer Umgebung liegen und
- Reparatur- und Montageabteilungen in örtlich getrennten Verkaufsbüros von produzierenden Unternehmen; die Meldung soll sich in diesen Fällen nur auf die Reparatur und Montageabteilung beziehen.

Keine Meldung ist dagegen auszufüllen für

- im Ausland gelegene Betriebsstätten,
- örtlich getrennte Verkaufsbüros ohne Reparatur- oder Montageabteilungen,
- rechtlich unselbstständige Reparatur- und Montageabteilungen von Unternehmen außerhalb des Verarbeitenden Gewerbes sowie des Bergbaus und der Gewinnung von Steinen und Erden, soweit sie sich überwiegend mit der Instandsetzung von unternehmenseigenen Anlagen, Maschinen, Fahrzeugen und Geräten befassen und
- Betriebe mit überwiegender Convertertätigkeit.

## **Vierteljährliche Produktionserhebung**

im Verarbeitenden Gewerbe sowie im Bergbau und in der Gewinnung von Steinen und Erden

Stand: Januar 2024

Unterrichtung nach § 17 Bundesstatistikgesetz (BStatG)<sup>1</sup> und nach der Datenschutz-Grundverordnung (EU) 2016/679 (DS-GVO)<sup>2</sup>

### **Zweck, Art und Umfang der Erhebung**

Seit 1995 sind die Ergebnisse der Produktionserhebungen innerhalb des Binnenmarktes der Europäischen Union (EU) zwischen allen Mitgliedstaaten und darüber hinaus mit den Ergebnissen der Außen- und Intrahandelsstatistik weitestgehend vergleichbar. Sie können daher sowohl auf der nationalen als auch auf der supranationalen Ebene zur Beobachtung der kurz-, mittel- und langfristigen Konjunkturverläufe und Strukturveränderungen, für handels- und zollpolitische Zwecke sowie in Verbindung mit der Außenhandelsstatistik zur Beobachtung und Analyse der Märkte verwendet werden.

Für die gesetzgebenden Körperschaften und Regierungen des Bundes und der Länder sowie für die Behörden der EU sind die Ergebnisse eine unentbehrliche Entscheidungshilfe, z. B. auf den Gebieten der Wirtschafts-, Umwelt- und Regionalpolitik. Insoweit haben die von Ihnen gemachten Angaben mittelbar auch Rückwirkungen zumindest auf die Rahmenbedingungen Ihres Handelns.

Darüber hinaus können diese Ergebnisse für Sie auch unmittelbar, z. B. als Indikator für die Entwicklungen in der Sie betreffenden Branche, von Nutzen sein. Den Verbänden, der Wissenschaft und Forschung stehen sie ebenso zur Verfügung wie den Gewerkschaften, Parteien und jeder/jedem interessierten Bürgerin/Bürger.

Schließlich dienen insbesondere die monatlichen Ergebnisse als Ausgangsmaterial für die Berechnung der für die Konjunkturbeobachtung unentbehrlichen Produktionsindizes. Darüber hinaus finden die erhobenen Daten auch ihre Verwendung im Rahmen der Volkswirtschaftlichen Gesamtrechnungen sowie der Input-Output-Rechnung.

Die Erhebungen werden durchgeführt bei den produzierenden Betrieben von höchstens 68 000 Unternehmen des Bergbaus und der Gewinnung von Steinen und Erden, des Verarbeitenden Gewerbes sowie bei den produzierenden Betrieben der Unternehmen anderer Wirtschaftszweige, jeweils ohne Baubetriebe und Betriebe der Energieversorgung, Wasserversorgung, Abwasser- und Abfallentsorgung und Beseitigung von Umweltverschmutzungen. Die Monatliche Produktionserhebung erfasst die Betriebe mit 50 und mehr tätigen Personen, die Vierteljährliche Produktionserhebung alle übrigen Betriebe.

Bei der Monatlichen und Vierteljährlichen Produktionserhebung handelt es sich um inhaltlich identische Teile derselben Erhebung. Jeder Betrieb wird nur zu einer der beiden Erhebungen herangezogen. Die Ergebnisse beider Erhebungen werden zur Darstellung der gesamten vierteljährlichen Produktion zusammengefasst.

### **Rechtsgrundlagen, Auskunftspflicht**

Rechtsgrundlage ist das Gesetz über die Statistik im Produzierenden Gewerbe (ProdGewStatG) in Verbindung mit dem BStatG.

Erhoben werden die Angaben zu § 2 Satz 2 Buchstabe B Ziffer I ProdGewStatG.

<sup>1</sup> Den Wortlaut der nationalen Rechtsvorschriften in der jeweils geltenden Fassung finden Sie unter <https://www.gesetze-im-internet.de/>.

<sup>2</sup> Die Rechtsakte der EU in der jeweils geltenden Fassung und in deutscher Sprache finden Sie auf der Internetseite des Amtes für Veröffentlichungen der Europäischen Union unter <https://eur-lex.europa.eu/>.



Die Auskunftspflicht ergibt sich aus § 9 Absatz 1 Satz 1 ProdGewStatG in Verbindung mit § 15 BStatG. Nach § 9 Absatz 1 Satz 2 ProdGewStatG ist die Inhaberin, der Inhaber, die Leiterin oder der Leiter des Betriebes oder Unternehmens Auskunftspflichtig.

Nach § 11a Absatz 2 BStatG sind alle Unternehmen und Betriebe verpflichtet, ihre Meldungen auf elektronischem Weg an die statistischen Ämter zu übermitteln. Hierzu sind die von den statistischen Ämtern zur Verfügung gestellten Online-Verfahren zu nutzen. Im begründeten Einzelfall kann eine zeitlich befristete Ausnahme von der Online-Meldung vereinbart werden. Dies ist auf formlosen Antrag möglich. Die Pflicht, die erforderlichen Auskünfte zu erteilen, bleibt jedoch weiterhin bestehen.

Nach § 9 Absatz 2 ProdGewStatG besteht für Unternehmen, deren Inhaberinnen/Inhaber Existenzgründerinnen/Existenzgründer sind, im Kalenderjahr der Betriebseröffnung keine Auskunftspflicht. In den beiden folgenden Kalenderjahren besteht dann keine Auskunftspflicht, wenn das Unternehmen im jeweils letzten abgeschlossenen Geschäftsjahr Umsätze in Höhe von weniger als 800 000 Euro erwirtschaftet hat. Gesellschaften können sich auf die Befreiung von der Auskunftspflicht berufen, wenn alle an der Gesellschaft Beteiligten Existenzgründerinnen/Existenzgründer sind.

Nach § 9 Absatz 3 ProdGewStatG sind Existenzgründerinnen/Existenzgründer natürliche Personen, die eine gewerbliche oder freiberufliche Tätigkeit in Form einer Neugründung, einer Übernahme oder einer tätigen Beteiligung aus abhängiger Beschäftigung oder aus der Nichtbeschäftigung heraus aufnehmen. Existenzgründerinnen/Existenzgründer, die von ihrem Recht, keine Auskunft zu erteilen, Gebrauch machen wollen, haben das Vorliegen der vorgenannten Voraussetzungen nachzuweisen. Es steht ihnen jedoch frei, die Auskünfte zu erteilen.

Erteilen Auskunftspflichtige keine, keine vollständige, keine richtige oder nicht rechtzeitig Auskunft, können sie zur Erteilung der Auskunft mit einem Zwangsgeld nach den Verwaltungsvollstreckungsgesetzen der Länder angehalten werden.

Nach § 23 BStatG handelt darüber hinaus ordnungswidrig, wer

- vorsätzlich oder fahrlässig entgegen § 15 Absatz 1 Satz 2, Absatz 2 und 5 Satz 1 BStatG eine Auskunft nicht, nicht rechtzeitig, nicht vollständig oder nicht wahrheitsgemäß erteilt,
- entgegen § 15 Absatz 3 BStatG eine Antwort nicht in der vorgeschriebenen Form erteilt oder
- entgegen § 11a Absatz 2 Satz 1 BStatG ein dort genanntes Verfahren nicht nutzt.

Die Ordnungswidrigkeit kann mit einer Geldbuße bis zu fünftausend Euro geahndet werden.

Nach § 15 Absatz 7 BStatG haben Widerspruch und Anfechtungsklage gegen die Aufforderung zur Auskunftserteilung keine aufschiebende Wirkung.

### **Verantwortlicher**

Verantwortlich für die Verarbeitung Ihrer Daten ist das für Ihr Bundesland zuständige statistische Amt. Die Kontaktdaten finden Sie unter <https://www.statistikportal.de/de/statistische-aemter>.

### **Geheimhaltung**

Die erhobenen Einzelangaben werden nach § 16 BStatG grundsätzlich geheim gehalten. Nur in ausdrücklich gesetzlich geregelten Ausnahmefällen dürfen Einzelangaben übermittelt werden.

Eine solche Übermittlung von Einzelangaben ist insbesondere zulässig an:

- öffentliche Stellen und Institutionen innerhalb des Statistischen Verbunds, die mit der Durchführung einer Bundes- oder europäischen Statistik betraut sind (z. B. die Statistischen Ämter der Länder, die Deutsche Bundesbank, das Statistische Amt der Europäischen Union [Eurostat]),



– Dienstleister, zu denen ein Auftragsverhältnis besteht (ITZBund als IT-Dienstleister des Statistischen Bundesamtes, Rechenzentren der Länder).

Eine Liste der regelmäßig beauftragten IT-Dienstleister finden Sie hier:

<https://www.statistikportal.de/de/statistische-aemter>.

Nach § 10 Absatz 1 ProdGewStatG dürfen an die obersten Bundes- und Landesbehörden für die Verwendung gegenüber den gesetzgebenden Körperschaften und für Zwecke der Planung, jedoch nicht für die Regelung von Einzelfällen, vom Statistischen Bundesamt und den statistischen Ämtern der Länder Tabellen mit statistischen Ergebnissen übermittelt werden, auch soweit Tabellenfelder nur einen einzigen Fall ausweisen.

Nach § 10 Absatz 2 ProdGewStatG dürfen an das Umweltbundesamt zur Erfüllung europa- und völkerrechtlicher Pflichten der Bundesrepublik Deutschland zur Emissionsberichterstattung, jedoch nicht für die Regelung von Einzelfällen, vom Statistischen Bundesamt Tabellen mit statistischen Ergebnissen übermittelt werden, auch soweit Tabellenfelder nur einen einzigen Fall ausweisen.

Die Tabellen dürfen nur von den für diese Aufgabe zuständigen Organisationseinheiten des Umweltbundesamtes gespeichert und genutzt werden. Diese Organisationseinheiten müssen von den mit Vollzugsaufgaben befassten Organisationseinheiten des Umweltbundesamtes räumlich, organisatorisch und personell getrennt sein.

Nach § 16 Absatz 6 BStatG ist es zulässig, den Hochschulen oder sonstigen Einrichtungen mit der Aufgabe unabhängiger wissenschaftlicher Forschung für die Durchführung wissenschaftlicher Vorhaben

1. Einzelangaben zu übermitteln, wenn die Einzelangaben so anonymisiert sind, dass sie nur mit einem unverhältnismäßig großen Aufwand an Zeit, Kosten und Arbeitskraft den Befragten oder Betroffenen zugeordnet werden können (faktisch anonymisierte Einzelangaben),
2. innerhalb speziell abgesicherter Bereiche des Statistischen Bundesamtes und der statistischen Ämter der Länder Zugang zu Einzelangaben ohne Name und Anschrift (formal anonymisierte Einzelangaben) zu gewähren, wenn wirksame Vorkehrungen zur Wahrung der Geheimhaltung getroffen werden.

Nach § 47 des Gesetzes gegen Wettbewerbsbeschränkungen werden der Monopolkommission für die Begutachtung der Entwicklung der Unternehmenskonzentration zusammengefasste Einzelangaben über die Vorhundertanteile der größten Unternehmensgruppen, Unternehmen, Betriebe oder fachlichen Teilen von Unternehmen des jeweiligen Wirtschaftsbereichs übermittelt. Hierbei dürfen die zusammengefassten Einzelangaben nicht weniger als drei Einheiten betreffen und keine Rückschlüsse auf zusammengefasste Angaben von weniger als drei Einheiten ermöglichen.

Die Pflicht zur Geheimhaltung besteht auch für Personen, die Einzelangaben erhalten.

### **Hilfsmerkmale, Identnummer, Löschung, Statistikregister**

Name und Anschrift des Betriebs sowie Name, Telefonnummer und E-Mail-Adresse der für Rückfragen zuständigen Personen sind Hilfsmerkmale, die lediglich der technischen Durchführung der Erhebung dienen. In den Datensätzen mit den Angaben zu den Erhebungsmerkmalen werden diese Hilfsmerkmale nach Abschluss der Überprüfung der Erhebungs- und Hilfsmerkmale auf ihre Schlüssigkeit und Vollständigkeit gelöscht. Angaben zu den Erhebungsmerkmalen werden solange verarbeitet und gespeichert, wie dies für die Erfüllung der gesetzlichen Verpflichtungen erforderlich ist.

Name und Anschrift des Betriebs sowie die Identnummern werden im Unternehmensregister für statistische Verwendungszwecke (Statistikregister) gespeichert (§ 13 Absatz 1 BStatG in Verbindung mit § 1 Absatz 1 Statistikregistergesetz).

Die verwendete Identnummer dient der Unterscheidung der in die Erhebung einbezogenen Unternehmen sowie der rationellen Aufbereitung und besteht aus einer frei vergebenen laufenden Nummer. Die Identnummer darf in den Datensätzen mit den Angaben zu den Erhebungsmerkmalen bis zu 30 Jahren aufbewahrt werden. Danach wird sie gelöscht.

Die Statistiknummer (Statistik-ID des Unternehmensregisters) dient der rationalen Aufbereitung und besteht aus einer frei vergebenen laufenden Nummer und enthält keine Merkmale über persönliche oder sachliche Verhältnisse.

Die WZ 2008-Nummer ist die Nummer des Wirtschaftszweigs nach der „Klassifikation der Wirtschaftszweige Ausgabe 2008“ (WZ 2008), in dem der jeweilige Betrieb seinen wirtschaftlichen Schwerpunkt hat.

#### **Rechte der Betroffenen, Kontaktdaten der/des Datenschutzbeauftragten, Recht auf Beschwerde**

Die Auskunftgebenden, deren personenbezogene Angaben verarbeitet werden, können

- eine Auskunft nach Artikel 15 DS-GVO,
- die Berichtigung nach Artikel 16 DS-GVO,
- die Löschung nach Artikel 17 DS-GVO sowie
- die Einschränkung der Verarbeitung nach Artikel 18 DS-GVO

der jeweils sie betreffenden personenbezogenen Angaben beantragen oder der Verarbeitung ihrer personenbezogenen Angaben nach Artikel 21 DS-GVO widersprechen.


Die Betroffenenrechte können gegenüber jedem zuständigen Verantwortlichen geltend gemacht werden.

Sollte von den oben genannten Rechten Gebrauch gemacht werden, prüft die zuständige öffentliche Stelle, ob die gesetzlichen Voraussetzungen hierfür erfüllt sind. Die antragstellende Person wird gegebenenfalls aufgefordert, ihre Identität nachzuweisen, bevor weitere Maßnahmen ergriffen werden.



Fragen und Beschwerden über die Einhaltung datenschutzrechtlicher Bestimmungen können jederzeit an die behördliche Datenschutzbeauftragte oder den behördlichen Datenschutzbeauftragten des verantwortlichen statistischen Amtes oder an die jeweils zuständige Datenschutzaufsichtsbehörde gerichtet werden (Artikel 77 DS-GVO). Deren Kontaktdaten finden Sie unter

<https://www.statistikportal.de/de/datenschutz>.

**Veröffentlichungen des Statistischen Landesamtes Sachsen-Anhalt**  
**im Monat August 2025 erschienen**

Bestell-Nr. <sup>1</sup>	Kennziffer/ Periodizität	Titel	Preis Print (in EUR)
 1 Z 0 03	Z	Statistisches Monatsheft 08/2025	5,50
@ 6 Z 0 03	Z	Statistisches Monatsheft 08/2025	-
@ 6 A 1 13	A I j/24	Excel-Datei Ergebnisse des Mikrozensus: Haushalt und Familie Jahr 2024 Erstergebnis	-
@ 6 A 1 14	A I j/23	Excel-Datei Ergebnisse des Mikrozensus: Bevölkerung und Erwerbstätigkeit Jahr 2023, Endergebnis, Revidierte Ergebnisse auf Basis Zensus 2022	-
@ 6 A 6 02	A VI j/24	Sozialversicherungspflichtig Beschäftigte 31.12.2021 bis 31.12.2024	-
@ 6 C 1 06	C I j/24	Bestockte Rebflächen: Zwischenerhebung Jahr 2024	-
@ 6 F 2 02	F II j/24	Baugenehmigungen und Bauüberhang im Wohn- und Nichtwohnbau Jahr 2024	-
@ 6 G 4 01	G IV mon-05/25	Gäste und Übernachtungen im Reiseverkehr, Beherbergungskapazität Mai 2025, Januar bis Mai 2025, vorläufige Ergebnisse	-
@ 6 H 2 01	H II m-03/25	Binnenschifffahrt März 2025	-
@ 6 H 2 01	H II m-04/25	Binnenschifffahrt April 2025	-

<sup>1</sup> Seit Januar 2025 erscheinen die Statistischen Berichte des Statistischen Landesamtes Sachsen-Anhalt nicht mehr als Druckexemplare und werden nur noch im Internet als PDF- sowie teilweise als Excel-Dateien unter <https://statistik.sachsen-anhalt.de/daten-und-veroeffentlichungen/> zum Download zur Verfügung gestellt.

 = Printversion der Veröffentlichung  
 = Die mit diesem Symbol gekennzeichneten Veröffentlichungen sind als kostenfreie Datei im PDF- oder Excel-Format verfügbar und werden im Internet zum Download bereitgestellt.



Bestellnummer: 6E109

<https://statistik.sachsen-anhalt.de>



E I  
vj-02/25