



Gemeindefinanzen

Einzahlungen und Auszahlungen
Schuldenstände

Kassenstatistik
01.01.2025 - 30.06.2025
Schuldenstatistik 30.06.2025

2024

2025

2026



SACHSEN-ANHALT
Statistisches Landesamt

#moderndenken

Inhaltliche Verantwortung:

Pressesprecherin/Dezernatsleiterin Öffentlichkeitsarbeit:

Informations- und Auskunftsdienst:

Internet: <https://statistik.sachsen-anhalt.de>
X (ehemals Twitter): @StatistikLSA
Mastodon: @StatistikLSA@social.sachsen-anhalt.de
Bluesky: @statistiklsa.bsky.social

**Bibliothek und
Besucherdienst:** Merseburger Straße 2
Montag - Freitag: 8.00 Uhr - 12.00 Uhr
Telefon: 0345 2318-714
E-Mail: bibliothek@statistik.sachsen-anhalt.de

© Statistisches Landesamt Sachsen-Anhalt, Halle (Saale) 2025
Auszugsweise Vervielfältigung und Verbreitung mit Quellenangabe gestattet.

Foto: Pixabay.com/blickpixel

Statistischer Bericht



Gemeindefinanzen

Einzahlungen und Auszahlungen
Schuldenstände

Kassenstatistik
01.01.2025 - 30.06.2025
Schuldenstatistik 30.06.2025

Land Sachsen-Anhalt

Inhaltsverzeichnis	Seite
Vorbemerkungen	6
Abkürzungsverzeichnis	11
1. Landessystematik	12
1.1 Ergebnisse der vierteljährlichen Kassenstatistik 01.01.2025 bis 30.06.2025 nach Gebietskörperschaftsgruppen und Arten	12
1.1.1 Landessystematik Finanzrechnung mit landesspezifischem Finanzierungssaldo der kommunalen Gruppen	12
1.1.2 Landessystematik Finanzrechnung mit landesspezifischem Finanzierungssaldo der kommunalen Gruppen in EUR je Einwohner/-in	13
1.1.3 Landessystematik Finanzrechnung mit landesspezifischem Finanzierungssaldo der Kommunen	14
1.1.3.1 Landessystematik Finanzrechnung mit landesspezifischem Finanzierungssaldo der Kommunen - Einzahlungen	14
1.1.3.2 Landessystematik Finanzrechnung mit landesspezifischem Finanzierungssaldo der Kommunen - Auszahlungen	20
1.1.3.3 Landessystematik Finanzrechnung mit landesspezifischem Finanzierungssaldo der Kommunen - Salden	26
1.2 Entwicklung der kassenmäßigen Ein- und Auszahlungen und Saldo 01.01.2025 bis 30.06.2025 im Vergleich zum Vorjahr	32
1.2.1 Landessystematik Entwicklung Finanzrechnung kommunale Kernhaushalte insgesamt	32
1.2.2 Landessystematik Entwicklung Finanzrechnung kreisfreie Städte	33
1.2.3 Landessystematik Entwicklung Finanzrechnung Landkreise	34
1.2.4 Landessystematik Entwicklung Finanzrechnung kreisangehörige Gemeinden einschließlich Verbandsgemeinden	35
1.2.5 Landessystematik Darstellung - Saldo laufende Rechnung nach Gebietskörperschaftsgruppen	36
1.3 Zuordnungsschlüssel Tabellen 1.1 und 1.2	37
1.4 Nettoergebnisse der vierteljährlichen Kassenstatistik 01.01.2025 bis 30.06.2025 nach Gebietskörperschaftsgruppen und Arten	38
1.4.1 Landessystematik Finanzrechnung netto mit landesspezifischem Finanzierungssaldo der kommunalen Gruppen	38
1.4.2 Landessystematik Finanzrechnung netto mit landesspezifischem Finanzierungssaldo der kommunalen Gruppen in EUR je Einwohner/-in	39
1.5 Entwicklung der kassenmäßigen Nettoein- und Nettoauszahlungen und Saldo 01.01.2025 bis 30.06.2025 im Vergleich zum Vorjahr	40
1.5.1 Landessystematik Entwicklung Finanzrechnung netto kommunale Kernhaushalte insgesamt	40
1.5.2 Landessystematik Entwicklung Finanzrechnung netto kreisfreie Städte	41
1.5.3 Landessystematik Entwicklung Finanzrechnung netto Landkreise	42
1.5.4 Landessystematik Entwicklung Finanzrechnung netto kreisangehörige Gemeinden einschließlich Verbandsgemeinden	43
1.6 Zuordnungsschlüssel Netto-Tabellen 1.4 und 1.5	44
1.7 Unterschiede Zuordnung Finanzrechnung zu Finanzrechnung netto	45
1.8 Vierteljährliche Kassenstatistik - Konten/Produktbereiche bzw. -gruppen 01.01.2025 bis 30.06.2025 im Vergleich zum Vorjahr	46
1.8.1 Konten/Produktbereiche bzw. -gruppen kommunale Kernhaushalte insgesamt	46
1.8.1.1 Entwicklung Einzahlungen kommunale Kernhaushalte insgesamt	46
1.8.1.2 Entwicklung Auszahlungen kommunale Kernhaushalte insgesamt	50
1.8.1.3 Entwicklung Auszahlungen für Baumaßnahmen kommunale Kernhaushalte insgesamt	54
1.8.1.4 Entwicklung Auszahlungen für soziale Sicherung kommunale Kernhaushalte insgesamt	57
1.8.2 Konten/Produktbereiche bzw. -gruppen kreisfreie Städte	58

1.8.2.1	Entwicklung Einzahlungen kreisfreie Städte	58
1.8.2.2	Entwicklung Auszahlungen kreisfreie Städte	62
1.8.2.3	Entwicklung Auszahlungen für Baumaßnahmen kreisfreie Städte	66
1.8.2.4	Entwicklung Auszahlungen für soziale Sicherung kreisfreie Städte	69
1.8.3	Konten/Produktbereiche bzw. -gruppen Landkreise	70
1.8.3.1	Entwicklung Einzahlungen Landkreise	70
1.8.3.2	Entwicklung Auszahlungen Landkreise	74
1.8.3.3	Entwicklung Auszahlungen für Baumaßnahmen Landkreise	78
1.8.3.4	Entwicklung Auszahlungen für soziale Sicherung Landkreise	81
1.8.4	Konten/Produktbereiche bzw. -gruppen kreisangehörige Gemeinden einschließlich Verbandsgemeinden	82
1.8.4.1	Entwicklung Einzahlungen kreisangehörige Gemeinden einschließlich Verbandsgemeinden	82
1.8.4.2	Entwicklung Auszahlungen kreisangehörige Gemeinden einschließlich Verbandsgemeinden	86
1.8.4.3	Entwicklung Auszahlungen für Baumaßnahmen kreisangehörige Gemeinden einschließlich Verbandsgemeinden	90
2.	Bundessystematik	93
2.1	Ergebnisse der vierteljährlichen Kassenstatistik 01.01.2025 bis 30.06.2025 nach Gebietskörperschaftsgruppen und Arten	93
2.1.1	Eckwerte der kommunalen Gruppen - Einzahlungen	93
2.1.2	Eckwerte der kommunalen Gruppen - Auszahlungen und Finanzierungstätigkeit	94
2.1.3	Eckwerte der kommunalen Gruppen - Einzahlungen in EUR je Einwohner/-in	95
2.1.4	Eckwerte der kommunalen Gruppen - Auszahlungen und Finanzierungstätigkeit in EUR je Einwohner/-in	96
2.2	Entwicklung der kassenmäßigen Ein- und Auszahlungen und Saldo 01.01.2025 bis 30.06.2025 im Vergleich zum Vorjahr	97
2.2.1	Entwicklung Eckwerte kommunale Kernhaushalte insgesamt	97
2.2.1.1	Entwicklung Eckwerte kommunale Kernhaushalte insgesamt - Einzahlungen	97
2.2.1.2	Entwicklung Eckwerte kommunale Kernhaushalte insgesamt - Auszahlungen und Finanzierungstätigkeit	98
2.2.2	Entwicklung Eckwerte kreisfreie Städte	99
2.2.2.1	Entwicklung Eckwerte kreisfreie Städte - Einzahlungen	99
2.2.2.2	Entwicklung Eckwerte kreisfreie Städte - Auszahlungen und Finanzierungstätigkeit	100
2.2.3	Entwicklung Eckwerte Landkreise	101
2.2.3.1	Entwicklung Eckwerte Landkreise - Einzahlungen	101
2.2.3.2	Entwicklung Eckwerte Landkreise - Auszahlungen und Finanzierungstätigkeit	102
2.2.4	Entwicklung Eckwerte kreisangehörige Gemeinden einschließlich Verbandsgemeinden	103
2.2.4.1	Entwicklung Eckwerte kreisangehörige Gemeinden einschließlich Verbandsgemeinden - Einzahlungen	103
2.2.4.2	Entwicklung Eckwerte kreisangehörige Gemeinden einschließlich Verbandsgemeinden - Auszahlungen und Finanzierungstätigkeit	104
2.3	Zuordnungsschlüssel	105
2.3.1	Zuordnungsschlüssel Einzahlungen Tabellen 2.1 und 2.2	105
2.3.2	Zuordnungsschlüssel Auszahlungen und Finanzierungstätigkeit Tabellen 2.1 und 2.2	106
3.	Unterschiede Zuordnung	107
3.1	Unterschiede Zuordnung Landessystematik zur Bundessystematik	107
3.1.1	Zuordnung	107
3.1.2	Erläuterungen	108
3.2	Unterschiede Zuordnung Bundessystematik zur Landessystematik	109
3.2.1	Zuordnung - Einzahlungen	109

3.2.2	Zuordnung - Auszahlungen und Finanzierungstätigkeit	110
4.	Finanzstatistische Kennzahlen	111
4.1	Einführung	111
4.2	Indikatoren Auszahlungen	111
4.2.1	Bezugsgröße Gesamtauszahlungen	111
4.2.2	Indikator - Investitionsquote	112
4.2.3	Indikator - Personalausgabenquote	113
4.2.4	Indikator - Zinsausgabenquote	114
4.3	Indikatoren Einzahlungen	115
4.3.1	Bezugsgröße Gesamteinzahlungen	115
4.3.2	Indikator - Steuereinnahmequote	116
4.4	Indikatoren Finanzierung	117
4.4.1	Indikator - Deckungsgrad	117
4.4.2	Indikator - Investitionszuweisungsquote	118
4.5	Indikator Belastung - Sozialleistungsquote	119
5.	Vierteljährliche Schuldenstatistik zum 30.06.2025	120
5.1	Ergebnisse der vierteljährlichen Schuldenstatistik zum 30.06.2025 nach Gebietskörperschaftsgruppen und Arten	120
5.1.1	Verbindlichkeiten der kommunalen Gruppen	120
5.1.2	Verbindlichkeiten der kommunalen Gruppen in EUR je Einwohner/-in	121
5.1.3	Verbindlichkeiten der Kommunen	122
5.2	Vierteljährliche Schuldenstatistik - Konten zum 30.06.2025 im Vergleich zum Vorjahr	125
5.2.1	Entwicklung Verbindlichkeiten kommunale Kernhaushalte insgesamt	125
5.2.2	Entwicklung Verbindlichkeiten kreisfreie Städte	126
5.2.3	Entwicklung Verbindlichkeiten Landkreise	127
5.2.4	Entwicklung Verbindlichkeiten kreisangehörige Gemeinden einschließlich Verbandsgemeinden	128
	Anhang	
A 1	Qualitätsbericht "Vierteljährliche Kassenergebnisse des Öffentlichen Gesamthaushalts"	
A 2	Qualitätsbericht "Vorläufiger Schuldenstand des Öffentlichen Gesamthaushalts"	

Vorbemerkungen

Die vierteljährliche Statistik der Auszahlungen und Einzahlungen der Kommunen (Kassenstatistik) bietet einen zeitnahen Einblick in die Finanzwirtschaft der Gemeinden, Verbandsgemeinden, Landkreise und kreisfreien Städte. Die laufenden Aus- und Einzahlungen werden zu jedem Quartalsende kumulativ ermittelt, die Schuldenstände zum Stichtag.

Das Rechnungswesen von Einrichtungen, die außerhalb der Kernhaushalte der Kommunen geführt werden, ist in den Auswertungen nicht berücksichtigt. Der unterschiedliche Ausgliederungsstand und die zugehörigen Zeitpunkte wirken sich auf die Vergleichbarkeit aus. Informationen über außerhalb der kommunalen Haushalte geführte öffentliche Fonds, Einrichtungen und Unternehmen stehen vierteljährlich nur für den Staatssektor zur Verfügung. Die Erhebung aller Einheiten erfolgt bei kaufmännischer Buchführung mit der Jahresabschlusstatistik und bei doppischer oder kameraler Buchführung mit der Jahresrechnungsstatistik zu einem wesentlich späteren Zeitpunkt. Für vierteljährliche Ergebnisse werden keine längerfristigen Reihen geführt. Nach Abschluss der Statistik gibt es keine Korrekturen an den Meldungen oder am Ergebnis. Richtigstellungen während des Jahres sind durch die kumulative Abrechnung automatisch in der nächsten Meldung zum folgenden Quartalsende enthalten. Revisionen sind nicht vorgesehen. Das Jahresergebnis wird im zweitfolgenden Jahr durch die Ergebnisse der Jahresrechnungsstatistik ersetzt. Ab diesem Zeitpunkt sind ausschließlich die Ergebnisse der Jahresrechnungsstatistik zu nutzen. Sie lösen die vorläufigen Kassendaten ab.

Die Ergebnisse der vierteljährlichen Statistik der Ein- und Auszahlungen werden in dieser Veröffentlichung nach Landes- und nach Bundessystematik dargestellt. Die Zusammenfassungen erfolgen nach Gebietskörperschaftsgruppen. Vergleiche zum Vorjahr sind abgebildet.

Systematik der Tabellen

Im **ersten Tabellenteil** sind die statistischen Ergebnisse der Finanzrechnung nach dem geltendem Recht in Sachsen-Anhalt dargestellt. Die Erfassung der verbindlichen Konten und ausgewählter Produktbereiche bzw. -gruppen erfolgt nach den Haushaltssystematiken des Landes Sachsen-Anhalt.

Tabellen 1.1 bis 1.3

Es erfolgt eine korrekte Abgrenzung der Ein- und Auszahlungen nach Landessystematik. Diese sind in voller Höhe und getrennt voneinander dargestellt, mit Ausnahme der gesetzlich zugelassenen vorab Verrechnungen durch die Kommunen. Die Tabelle 1.3 zeigt, welche Konten und Kontengruppen in den Positionen enthalten sind und wie die Berechnungen durchgeführt werden. Die Nummerierung erfolgt unter der Abkürzung LD, welche für Land Doppik steht.

Tabellen 1.4 bis 1.6

Für Analysezwecke erfolgt eine weitere Darstellung, die als Landessystematik netto betitelt ist. Die Übersicht ist komprimiert, es werden nur die erforderlichen Informationen ausgegeben. Auf nachrichtliche Angaben wird weitestgehend verzichtet, um eine Dopplung gegenüber den vorherigen Tabellen zu vermeiden. In dieser Auswertung sind spezielle korrespondierende Konten verrechnet. Zum einen die Gewerbesteuer mit der Gewerbesteuerumlage (Konto 6013 abzgl. Konto 7341), da sie direkt die Steuer- und Finanzkraft sowie die Steuerschätzung beeinflusst. Zum anderen die positiven und die negativen Schlüsselzuweisungen der Kommunen (Konto 6111 abzgl. Konto 7371), die sich aus dem kommunalen Finanzausgleich des Landes Sachsen-Anhalt ergeben. Diese sind weder Einzahlungen im Land, noch dessen Auszahlungen. Die Tabelle 1.6 zeigt, entsprechend der Tabelle 1.3, welche Konten und Kontengruppen in den Positionen enthalten sind und wie die Berechnungen durchgeführt werden. Die Nummerierung erfolgt unter der Abkürzung LDn, welche für Land Doppik netto steht.

Tabelle 1.7

Hier sind die Unterschiede der beiden Varianten nach Landessystematik, LD und LDn, dargestellt.

Tabelle 1.8

Alle Konten sind mit den Beträgen nach dem für das Berichtsjahr gültigen Kontenrahmenplan und den kommunalen Gruppen aufgelistet. Nach dem Finanz- und Personalstatistikgesetz sind von den Kommunen vierteljährlich die Auszahlungen für soziale Sicherung und die Baumaßnahmen nach Produktgruppen zu erfassen. Diese Angaben sind ebenfalls in der Tabelle 1.8 enthalten. Die Systematik der Tabellen 1.1 bis 1.6 entspricht geringfügig nicht der Systematik der Tabelle 1.8. Während die Tabelle 1.8 identisch mit der Abgrenzung des Kontenrahmenplanes des Landes Sachsen-Anhalt ist, wurden in den vorhergehenden Tabellen zum Teil andere Entscheidungen für die Ausweisung getroffen. Beispielsweise wurden Ausgleichsleistungen (Kontengruppe 605) in den Zusammenfassungen nicht dem Kontenbereich Steuern und ähnliche Abgaben (60) zugeordnet, sondern systematisch dem Kontenbereich Zuwendungen und Allgemeine Umlagen (61). In Folge kommt es zu unterschiedlichen Beträgen für die Steuern und ähnliche Abgaben in den Tabellen 1.1 bis 1.6 gegenüber der Einzeldarstellung in Tabelle 1.8.

Der **zweite Tabellenteil** bietet einen Überblick über die Ergebnisse nach Bundessystematik. Der für die statistische Abrechnung 2025 verbindliche Kontenrahmenplan des Bundes entspricht nicht dem Kontenrahmenplan des Landes Sachsen-Anhalt. In Folge kommt es zu Unterschieden in den Ergebnissen des Landes und den Veröffentlichungen des Bundesamtes. Die Überführung des Landesergebnisses in das Bundesergebnis erfolgt mittels Schlüsselbrücken (Umsetzern). Das Statistische Bundesamt veröffentlicht die Ergebnisse im Statistischen Bericht. Zusätzlich erfolgt hier eine Kombination mit der Veröffentlichung der Ergebnisse der Extrahaushalte. Die sogenannten Eckwertetabellen im zweiten Tabellenteil sind bundeseinheitlich abgestimmt. Sie beruhen auf den auf die Systematiken des Bundes angepassten Landesergebnissen. Die dafür notwendigen Umrechnungen sind über die Zuordnungsschlüssel nachvollziehbar.

Die Tabellen des **dritten Tabellenteils** enthalten die Unterschiede zwischen der Landessystematik Doppik (Variante 1) und der Bundessystematik. Die Unterschiede zur Landessystematik Doppik netto sind im Teil der Landestabellen erläutert.

Finanzstatistische Kennzahlen

Finanzstatistische Kennzahlen (Indikatoren) werden sowohl von nationalen Gremien, wie dem Stabilitätsrat, als auch von internationalen Institutionen, wie Eurostat, zur Beurteilung der finanziellen Haushaltssituation von Bund, Ländern, Kommunen, gesetzlichen Sozialversicherungen und des Öffentlichen Gesamthaushalts insgesamt herangezogen. Auch viele Nutzer der Finanzstatistiken berechnen Indikatoren und verwenden diese z. B. in Artikeln und Publikationen. Um die Einheitlichkeit von Verfahren und Interpretation sicherzustellen, sind die Berechnungen bundeseinheitlich. Die Vorgaben zur Berechnung der einzelnen Indikatoren werden im **vierten Tabellenteil** detailliert dargestellt, ebenso die Beschreibung der Aussagen, die durch die Ausprägung der einzelnen Indikatoren möglich sind. Die Indikatoren werden ökonomisch definiert und nicht anhand rechtlicher Normen, wie sie beispielsweise in den Haushaltsordnungen vorgegeben sind. Gründe dafür sind unter anderem mögliche Doppelzählungen und abweichende Definitionen in den verschiedenen Systematiken.

Vierteljährliche Schulden

Der **fünfte Tabellenteil** enthält die Ergebnisse der vierteljährlichen Schuldenstatistik zum Stichtag. Seit 2021 werden zusätzliche Merkmale zu bestehenden Liquiditätsverbünden (Cash-Pool) gesondert erhoben und ausgewiesen. Diese sind in der Kg. 331 und in den Verbindlichkeiten insgesamt enthalten.

Einzelergebnisse

Für die in diesem Bericht aufgeführten berechneten Ergebnistabellen (Eckwerte) stehen die Daten der einzelnen Landkreise, kreisfreien Städte, Einheitsgemeinden und Verbandsgemeinden einschließlich der angehörigen Gemeinden in Excel-Form zur Verfügung. Die untersten beiden Verwaltungsebenen (Verbandsgemeinde und verbandsgemeindeangehörige Gemeinden) sind dabei aus Gründen der Vergleichbarkeit zusammengefasst. Für die Ergebnisse der Tabellen 1.8 und 4 wird die auszugsweise Bereitstellung auf Anfrage geprüft.

Gesetzliche Grundlagen der Erhebung

- Gesetz über die Statistiken der öffentlichen Finanzen und des Personals im öffentlichen Dienst (Finanz- und Personalstatistikgesetz – FPStatG) in der Fassung der Bekanntmachung vom 22. Februar 2006 (BGBl. I S. 438), zuletzt geändert durch Artikel 1 des Gesetzes vom 28. November 2024 (BGBl. 2024 I Nr. 377)
- Gesetz über die Statistik für Bundeszwecke (Bundesstatistikgesetz – BStatG) in der Fassung der Bekanntmachung vom 20. Oktober 2016 (BGBl. I S. 2394), zuletzt geändert durch Artikel 14 des Gesetzes vom 8. Mai 2024 (BGBl. 2024 I Nr. 152)

Das Statistische Bundesamt stellt interessierten Nutzerinnen und Nutzern eine Sammlung der für die statistischen Aufgaben maßgeblichen Rechtsvorschriften kostenlos zur Verfügung. Sie finden diese im Internet unter: <http://www.destatis.de/>

Methoden

Rechtsgrundlagen

(<https://www.destatis.de/DE/Methoden/Rechtsgrundlagen/Rechtsgrundlagen.html>).

Die landesrechtlichen Regelungen, nach denen die Kommunen des Landes Sachsen-Anhalt die Haushalte führen, sind u. a. im Internet des Statistischen Landesamtes Sachsen-Anhalt zu finden:

<https://statistik.sachsen-anhalt.de/>

Themen

Kommunales

Kommunaler Haushalt/Doppik

(<https://statistik.sachsen-anhalt.de/themen/kommunales/kommunaler-haushaltdoppik/>).

Informationen zur Statistik

Für weiterführende Informationen zur Statistik, den Rechtsgrundlagen und den Begrifflichkeiten ist die Veröffentlichung des Statistischen Bundesamtes: Qualitätsbericht "Vierteljährliche Kassenergebnisse des Öffentlichen Gesamthaushalts" beigelegt.

Definitionen und finanzstatistische Fachbegriffe sind ausführlich in der Veröffentlichung des Statistischen Bundesamtes "Methoden der Finanzstatistiken", letzte Veröffentlichung vom Februar 2022, dargestellt.

Um auch bei sich wandelnden Rahmenbedingungen relevante und zuverlässige Daten bereitzustellen, werden die Konzepte und Methoden in bestimmten Abständen überarbeitet und im Internetangebot des Statistischen Bundesamtes, Themenbereich: Staat/Öffentliche Finanzen, veröffentlicht.

Finanzstatistische Bereinigung

Die vierteljährliche Kassenstatistik erfasst sämtliche Ein- und Auszahlungen nach Zahlungsarten. Einige Zahlungsarten sind nach Zahlungsbereichen abgegrenzt. Zahlungsbereiche sind z. B. Bund, Land, Gemeinden und Gemeindeverbände (Bereichsabgrenzung 2), Zweckverbände, gesetzliche Sozialversicherungen, verbundene Unternehmen, Beteiligungen und Sondervermögen, sonstige öffentliche Sonderrechnungen, private Unternehmen oder Kreditinstitute. Die Bereichsabgrenzung dient u. a. der Identifikation der Zahlungspartner. Die Kenntnis der Zahlungspartner ermöglicht es, Zusammenfassungen um Zahlungen der gleichen Ebene zu bereinigen.

Beispiel: Eine Gemeinde zahlt Kreisumlage. Der Landkreis verbucht die Einzahlung, die Gemeinde die Auszahlung. Es erfolgt ein Zahlungsfluss von der Gemeinde zum Landkreis. Die Mittel verbleiben dabei im Kreisgebiet. Für Auswertungen und Vergleiche ist es üblich, den gesamten Landkreis zu betrachten, d. h. die Zusammenfassung des Landkreishaushaltes und der Haushalte der angehörigen Gemeinden. Die Summierung aller Einzahlungen enthält die Einzahlung der Kreisumlage im Landkreis. Die Summierung der Auszahlungen enthält die Auszahlung der Kreisumlage aus dem Gemeindehaushalt. Dabei hat keine Transaktion außerhalb des Kreisgebietes stattgefunden. Die unbereinigten Summen der Ein- und Auszahlungen des Landkreises mit den angehörigen Gemeinden enthalten Zahlungen, die die Grenze des Landkreises nicht überschritten haben. Deshalb erfolgen in der Finanzstatistik Bereinigungen, soweit diese nach dem Kontenrahmenplan und der Bereichsabgrenzung möglich sind.

Die finanzstatistische Bereinigung findet auf der Einzahlungsseite statt. Das bedeutet, dass die Summe aller Einzahlungen, die auf einer Berichtsebene anhand der Zahlungsbereiche erkennbar von allen Einheiten dieser Berichtsebene stammen, von der Summe aller Einzahlungen und von der Summe aller Auszahlungen abgesetzt wird. Da die Ein- und die Auszahlungen um die gleichen Beträge bereinigt werden, sind die Salden nicht betroffen. Je nachdem, für welche der Ebenen die Zusammenfassung erfolgt, kommt die große Bereinigung nach der Bereichsabgrenzung oder die kleine Bereinigung nach den Umlagen zur Anwendung.

Die große Bereinigung (gB) wird für Zusammenfassungen aller Kommunen zur Landessumme angewendet. Alle Einzahlungen von Gemeinden und Gemeindeverbänden - Bereichsabgrenzung 2 - werden von den Ein- und Auszahlungen abgezogen. Zur Bereichsabgrenzung 2, Gemeinden und Gemeindeverbände, gehören die Landkreise, die Gemeinden (kreisfreie Städte, kreisangehörige Gemeinden) und die Verbandsgemeinden. Bei Zusammenfassungen zu Kreis- oder Verbandsgemeindesummen kommt die kleine Bereinigung (kB) zur Anwendung. Diese orientiert sich an den Umlagen. Die Ein- und Auszahlungen werden um die Umlageeinzahlungen der gleichen Ebene bereinigt. In Verbandsgemeindesummen erfolgt die Bereinigung um die Verbandsgemeindeumlage, in Kreissummen um die Verbandsgemeinde- und die Kreisumlage.

Einwohnerzahlen

	30. Juni 2024
Sachsen-Anhalt insgesamt	2 139 071
davon	
kreisfreie Städte	545 573
Landkreise = kreisangehörige Gemeinden	1 593 498

Erhebungsbogen zur Statistik

Der Erhebungsbogen zur vorliegenden Statistik ist in der PDF-Ausgabe dieses Berichtes enthalten.

Zeichenerklärung und Berechnungshinweis

Zeichenerklärung

- 0 = weniger als die Hälfte von 1 in der letzten besetzten Stelle, jedoch mehr als nichts
- x = Tabellenfach gesperrt, weil Aussage nicht sinnvoll (keine Aussage möglich)
- = genau Null oder auf Null geändert
- . = Zahlenwert unbekannt oder geheim zu halten
- Σ = Summe
- = Ein Ländervergleich ist an dieser Stelle (im Bereich der Sozialhilfe nach SGB XII) systematisch nicht möglich, da die Sozialagentur Sachsen-Anhalt die Aufgaben des überörtlichen Trägers der Sozialhilfe im Land Sachsen-Anhalt wahrnimmt und ebenfalls Leistungen der Sozialhilfe gewährt. Die Sozialagentur Sachsen-Anhalt wird in dieser Statistik nicht erhoben.

Berechnungshinweis

Im Allgemeinen ist, ohne Rücksicht auf die Endsummen, auf- bzw. abgerundet worden. Deshalb können sich bei der Summierung von Einzelangaben geringfügige Abweichungen zu den ausgewiesenen Endsummen ergeben. Bei der Aufgliederung der Gesamtheit in Prozent kann die Summe der Einzelwerte wegen Rundens vom Wert 100 % abweichen. Eine Abstimmung auf 100 % erfolgt im Allgemeinen nicht.

Abkürzungsverzeichnis

abzgl.	=	abzüglich
allg.	=	allgemeine
Ausgl.leistungen	=	Ausgleichsleistungen
Ausz.	=	Auszahlungen
AZ	=	Auszahlungen
B	=	Bund
BGBI.	=	Bundesgesetzblatt
bzw.	=	beziehungsweise
CE	=	Cash-Pool-Einheit
CF	=	Cash-Pool-Führer
dar.	=	darunter
dav.	=	davon
d. h.	=	das heißt
dgl.	=	dergleichen
einschl.	=	einschließlich
Einz.	=	Einzahlungen
Ergänzungszuw.	=	Ergänzungszuweisungen
Erst.	=	Erstattungen
EUR	=	Euro
EZ	=	Einzahlungen
FAG	=	Finanzausgleichsgesetz
gB	=	große Bereinigung
Gv.	=	Gemeindeverbände
Inv.	=	Investitionen
Inv.förd.maßn.	=	Investitionsförderungsmaßnahmen
kB	=	kleine Bereinigung
Kg.	=	Kontengruppe
Kostenerst.	=	Kostenerstattungen
kreisangeh.	=	kreisangehörige
Kto.	=	Konto
L	=	Land
LD	=	Land Doppik
LDn	=	Land Doppik netto
lfd.	=	laufende(r)
nachr.	=	nachrichtlich
Nr.	=	Nummer
öff.	=	öffentliche(n)
ÖPNV	=	öffentlicher Personennahverkehr
Schlüsselzuw.	=	Schlüsselzuweisungen
SGB	=	Sozialgesetzbuch
sonst.	=	sonstige(n)
u.	=	und
u. a.	=	unter anderem
Untern.	=	Unternehmen
VBG	=	Verbandsgemeinde
Verb.	=	Verbindlichkeiten
Verw.tätigk.	=	Verwaltungstätigkeit
z. B.	=	zum Beispiel
Zfg.	=	Zusammenfassung
Zuw.	=	Zuweisungen

1. Landessystematik
 1.1 Ergebnisse der vierteljährlichen Kassenstatistik 01.01.2025 bis 30.06.2025 nach Gebietskörperschaftsgruppen und Arten
 1.1.1 Landessystematik Finanzrechnung mit landesspezifischem Finanzierungssaldo der kommunalen Gruppen

Lfd. Nr.	Bezeichnung - Landessystematik -	Kommunale Kern- haushalte insgesamt	Davon		
			kreisfreie Städte	Land- kreise	kreisange- hörige Gemeinden einschl. Verbands- gemeinden
1 000 EUR					
LD01	Steuern und ähnliche Abgaben (ohne Kg. 605 "Ausgleichsleistungen")	1 051 744	258 826	-	792 918
LD01a	dar. Gewerbesteuer	641 190	145 174	-	496 016
LD01b	nachrichtlich: Gewerbesteuer netto (≙ abzgl. Gewerbesteuerumlage)	615 134	139 524	-	475 611
LD02	Zuwendungen und allgemeine Umlagen (einschl. Kg. 605 "Ausgl.leistungen")	2 627 470	553 684	1 481 396	592 390
LD02a	dar. FAG-Leistungen	1 088 520	322 076	408 849	357 596
LD02b	dar. Schlüsselzuweisungen und besondere Ergänzungszuweisungen	763 008	231 775	264 959	266 274
LD02c	nachrichtlich: negative Schlüsselzuweisungen	45 724	-	-	45 724
LD02d	dar. Kreis-, Verbandsgemeindeumlage	479 006	-	427 928	51 078
LD03	Sonstige Transfereinzahlungen	41 657	10 549	30 801	306
LD04	Weitere Einzahlungen	677 050	170 296	277 101	229 653
LD05	Zinsen und ähnliche Einzahlungen	43 961	27 463	1 374	15 124
LD06	Einzahlungen laufende Rechnung	4 441 882	1 020 819	1 790 672	1 630 391
LD06a	dar. Einzahlungen vom Land	1 824 112	544 228	907 753	372 131
LD06b	dar. (abzgl.) Einzahlungen von gleicher Ebene	690 472	x	x	51 078
LD07	Bereinigte Einzahlungen laufende Rechnung	3 751 409	x	x	1 579 314
LD08	Einzahlungen aus Investitionstätigkeit	205 600	57 605	39 638	108 357
LD08a	dar. Einzahlungen aus Zuwendungen für Inv. und Inv.förd.maßn.	185 366	53 584	38 563	93 219
LD08b	dar. Einzahlungen aus Beiträgen und ähnlichen Entgelten	1 847	201	-	1 647
LD09	Einzahlungen aus Finanzierungstätigkeit	136 827	42 451	49 483	44 893
LD10	Einzahlungen Kapitalrechnung	342 426	100 056	89 120	153 250
LD10a	dar. Einzahlungen vom Land	172 461	53 490	36 255	82 716
LD10b	dar. (abzgl.) Einzahlungen von gleicher Ebene	3 098	x	x	x
LD11	Bereinigte Einzahlungen Kapitalrechnung	339 328	x	x	x
LD12	Personal- und Versorgungsauszahlungen	1 119 694	233 852	308 102	577 739
LD13	Auszahlungen für Sach- und Dienstleistungen	526 011	84 405	140 725	300 881
LD14	Transferauszahlungen, sonst. Ausz. für lfd. Verw.tätigk.	1 239 993	464 619	521 677	253 696
LD15	Soziale Leistungen und aufgabenbezogene Leistungsbeteiligung	944 909	259 793	685 089	28
LD16	Zinsen und ähnliche Auszahlungen	38 575	15 423	8 151	15 001
LD17	Allgemeine Zuweisungen, Allgemeine Umlagen, Steuerbeteiligungen	550 859	5 651	-	545 208
LD17a	dar. Gewerbesteuerumlage	26 056	5 651	-	20 405
LD18	Auszahlungen laufende Rechnung	4 420 040	1 063 743	1 663 744	1 692 554
LD18a	dar. Auszahlungen an das Land	56 470	2 064	7 805	46 601
LD18b	(abzgl.) Einzahlungen von gleicher Ebene (= LD06b)	690 472	x	x	51 078
LD19	Bereinigte Auszahlungen laufende Rechnung	3 729 568	x	x	1 641 476
LD20	Auszahlungen für Investitionstätigkeit	384 576	93 776	71 705	219 095
LD20a	dar. Sachinvestitionen	362 779	90 965	64 274	207 540
LD21	Auszahlungen aus Finanzierungstätigkeit	104 155	15 271	42 527	46 357
LD22	Auszahlungen Kapitalrechnung	488 731	109 047	114 232	265 452
LD22a	dar. Auszahlungen an das Land	2	-	-	2
LD22b	(abzgl.) Einzahlungen von gleicher Ebene (= LD10b)	3 098	x	x	x
LD23	Bereinigte Auszahlungen Kapitalrechnung	485 634	x	x	x
LD24	Saldo laufende Rechnung	21 841	-42 925	126 928	-62 162
LD24a	nachrichtlich: Saldo Nettotransfer vom Land	1 767 642	542 164	899 948	325 530
LD25	Saldo Investitionstätigkeit	-178 976	-36 171	-32 068	-110 738
LD26	Saldo Finanzrechnung ohne Finanzierungstätigkeit	-157 135	-79 096	94 860	-172 900
LD26a	Saldo investive Finanzierungstätigkeit	32 671	27 181	6 955	-1 465
LD27	Saldo Kapitalrechnung	-146 305	-8 991	-25 112	-112 202
LD27a	nachrichtlich: Saldo Nettotransfer vom Land	172 459	53 490	36 255	82 714
LD28	Saldo Finanzrechnung insgesamt	-124 464	-51 915	101 816	-174 365

1.1.2 Landessystematik Finanzrechnung mit landesspezifischem Finanzierungssaldo der kommunalen Gruppen in EUR je Einwohner/-in

Lfd. Nr.	Bezeichnung - Landessystematik -	Kommunale Kern- haushalte insgesamt	Kreisfreie Städte	Land- kreise	Kreisange- hörige Gemeinden einschl. Verbands- gemeinden
		EUR je Einwohner/-in			
LD01	Steuern und ähnliche Abgaben (ohne Kg. 605 "Ausgleichsleistungen")	491,68	474,41	-	497,60
LD01a	dar. Gewerbesteuer	299,75	266,09	-	311,27
LD01b	nachrichtlich: Gewerbesteuer netto (\pm abzgl. Gewerbesteuerumlage)	287,57	255,74	-	298,47
LD02	Zuwendungen und allgemeine Umlagen (einschl. Kg. 605 "Ausgl.leistungen")	1 228,32	1 014,87	929,65	371,75
LD02a	dar. FAG-Leistungen	508,88	590,34	256,57	224,41
LD02b	dar. Schlüsselzuweisungen und besondere Ergänzungszuweisungen	356,70	424,83	166,27	167,10
LD02c	nachrichtlich: negative Schlüsselzuweisungen	21,38	-	-	28,69
LD02d	dar. Kreis-, Verbandsgemeindeumlage	223,93	-	268,55	32,05
LD03	Sonstige Transfereinzahlungen	19,47	19,34	19,33	0,19
LD04	Weitere Einzahlungen	316,52	312,14	173,89	144,12
LD05	Zinsen und ähnliche Einzahlungen	20,55	50,34	0,86	9,49
LD06	Einzahlungen laufende Rechnung	2 076,55	1 871,09	1 123,74	1 023,15
LD06a	dar. Einzahlungen vom Land	852,76	997,54	569,66	233,53
LD06b	dar. (abzgl.) Einzahlungen von gleicher Ebene	322,79	x	x	32,05
LD07	Bereinigte Einzahlungen laufende Rechnung	1 753,76	x	x	991,10
LD08	Einzahlungen aus Investitionstätigkeit	96,12	105,59	24,87	68,00
LD08a	dar. Einzahlungen aus Zuwendungen für Inv. und Inv.förd.maßn.	86,66	98,22	24,20	58,50
LD08b	dar. Einzahlungen aus Beiträgen und ähnlichen Entgelten	0,86	0,37	-	1,03
LD09	Einzahlungen aus Finanzierungstätigkeit	63,97	77,81	31,05	28,17
LD10	Einzahlungen Kapitalrechnung	160,08	183,40	55,93	96,17
LD10a	dar. Einzahlungen vom Land	80,62	98,04	22,75	51,91
LD10b	dar. (abzgl.) Einzahlungen von gleicher Ebene	1,45	x	x	x
LD11	Bereinigte Einzahlungen Kapitalrechnung	158,63	x	x	x
LD12	Personal- und Versorgungsauszahlungen	523,45	428,64	193,35	362,56
LD13	Auszahlungen für Sach- und Dienstleistungen	245,91	154,71	88,31	188,82
LD14	Transferauszahlungen, sonst. Ausz. für lfd. Verw.tätigk.	579,69	851,62	327,38	159,21
LD15	Soziale Leistungen und aufgabenbezogene Leistungsbeteiligung	441,74	476,18	429,93	0,02
LD16	Zinsen und ähnliche Auszahlungen	18,03	28,27	5,11	9,41
LD17	Allgemeine Zuweisungen, Allgemeine Umlagen, Steuerbeteiligungen	257,52	10,36	-	342,15
LD17a	dar. Gewerbesteuerumlage	12,18	10,36	-	12,81
LD18	Auszahlungen laufende Rechnung	2 066,34	1 949,77	1 044,08	1 062,16
LD18a	dar. Auszahlungen an das Land	26,40	3,78	4,90	29,24
LD18b	(abzgl.) Einzahlungen von gleicher Ebene (= LD06b)	322,79	x	x	32,05
LD19	Bereinigte Auszahlungen laufende Rechnung	1 743,55	x	x	1 030,11
LD20	Auszahlungen für Investitionstätigkeit	179,79	171,89	45,00	137,49
LD20a	dar. Sachinvestitionen	169,60	166,73	40,34	130,24
LD21	Auszahlungen aus Finanzierungstätigkeit	48,69	27,99	26,69	29,09
LD22	Auszahlungen Kapitalrechnung	228,48	199,88	71,69	166,58
LD22a	dar. Auszahlungen an das Land	0,00	-	-	0,00
LD22b	(abzgl.) Einzahlungen von gleicher Ebene (= LD10b)	1,45	x	x	x
LD23	Bereinigte Auszahlungen Kapitalrechnung	227,03	x	x	x
LD24	Saldo laufende Rechnung	10,21	-78,68	79,65	-39,01
LD24a	nachrichtlich: Saldo Nettotransfer vom Land	826,36	993,75	564,76	204,29
LD25	Saldo Investitionstätigkeit	-83,67	-66,30	-20,12	-69,49
LD26	Saldo Finanzrechnung ohne Finanzierungstätigkeit	-73,46	-144,98	59,53	-108,50
LD26a	Saldo investive Finanzierungstätigkeit	15,27	49,82	4,36	-0,92
LD27	Saldo Kapitalrechnung	-68,40	-16,48	-15,76	-70,41
LD27a	nachrichtlich: Saldo Nettotransfer vom Land	80,62	98,04	22,75	51,91
LD28	Saldo Finanzrechnung insgesamt	-58,19	-95,16	63,89	-109,42

1.1.3 Landessystematik Finanzrechnung mit

1.1.3.1 Landessystematik Finanzrechnung mit

Berichts- stellen- nummer	Land Kreisfreie Städte Landkreise gesamt Landkreishaushalte Einheitsgemeinden Verbandsgemeinden einschl. angehöriger Gemeinden	Steuern und ähnliche Abgaben (ohne Kg. 605 "Ausgleichs- leistungen")	Zuwendungen u. allg. Umlagen (einschl. Kg. 605 "Ausgleichs- leistungen")	Darunter Bereinigungs- positionen	Sonstige Transfer- einzahlungen	Weitere Einzahlungen	Zinsen und ähnliche Einzahlungen
		LD01	LD02	[gB] [kB]	LD03	LD04	LD05
		1 000 EUR					
gesamt	Land Sachsen-Anhalt	1 051 744	2 627 470	690 472	41 657	677 050	43 961
gesamt	kreisfreie Städte	258 826	553 684	-	10 549	170 296	27 463
gesamt	Landkreise	-	1 481 396	-	30 801	277 101	1 374
gesamt	kreisangeh. Gemeinden u. VBG	792 918	592 390	51 078	306	229 653	15 124
	kreisfreie Städte						
00100000	Dessau-Roßlau, Stadt	33 215	78 218	-	926	18 035	120
00200000	Halle (Saale), Stadt	88 912	254 495	-	7 243	93 917	745
00300000	Magdeburg, Landeshauptstadt	136 699	220 972	-	2 380	58 344	26 599
gesamt	Altmarkkreis Salzwedel	33 609	95 698	21 544	974	27 233	601
08100000	Altmarkkreis Salzwedel	-	67 603	-	974	17 951	58
08103000	Arendsee (Altmark), Stadt	3 389	2 297	-	-	949	13
08113500	Gardelegen, Hansestadt	7 107	7 322	-	-	1 853	89
08124000	Kalbe (Milde), Stadt	2 043	2 444	-	-	879	27
08128000	Klötze, Stadt	3 183	3 613	-	-	1 257	132
08145500	Salzwedel, Hansestadt	10 387	4 534	-	-	2 538	63
08195151	VBG Beetzendorf-Diesdorf	7 500	7 885	2 965	-	1 807	219
gesamt	Landkreis Anhalt-Bitterfeld	82 176	208 236	43 943	4 091	37 096	1 797
08200000	Landkreis Anhalt-Bitterfeld	-	167 577	-	4 090	18 761	-
08200500	Aken (Elbe), Stadt	3 611	2 621	-	-	1 472	21
08201500	Bitterfeld-Wolfen, Stadt	24 960	3 179	-	-	3 411	40
08218000	Köthen (Anhalt), Stadt	9 578	9 575	-	-	3 090	276
08224100	Muldestausee	3 407	4 643	-	-	1 271	21
08225600	Osternienburger Land	2 836	3 018	-	-	1 029	108
08230100	Raguhn-Jeßnitz, Stadt	3 251	3 151	-	-	927	144
08234000	Sandersdorf-Brehna, Stadt	13 443	2 888	-	-	1 544	259
08237700	Südliches Anhalt, Stadt	4 593	3 274	-	1	1 445	133
08243000	Zerbst/Anhalt, Stadt	10 805	6 541	-	-	3 037	538
08244000	Zörbig, Stadt	5 692	1 769	-	-	1 107	257
gesamt	Landkreis Börde	81 135	204 313	62 278	2 302	63 889	1 373
08300000	Landkreis Börde	-	143 072	-	2 139	30 383	-
08304000	Barleben	11 748	1 619	-	-	1 908	280
08327000	Haldensleben, Stadt	8 010	6 094	-	-	3 818	56
08329800	Hohe Börde	9 721	5 089	-	-	2 650	87
08339000	Niedere Börde	4 204	1 283	-	-	1 141	70
08341100	Oebisfelde-Weferlingen, Stadt	4 753	4 081	-	63	3 718	210
08341500	Oschersleben (Bode), Stadt	7 859	7 323	-	0	2 740	42
08349000	Sülzetal	7 092	1 929	-	-	1 482	171
08353100	Wanzleben-Börde, Stadt	5 167	3 715	-	-	2 396	31
08356500	Wolmirstedt, Stadt	4 910	2 666	-	-	1 566	102
08395151	VBG Elbe-Heide	4 730	6 655	2 341	100	2 972	174
08395252	VBG Flechtingen	4 501	6 930	2 950	-	3 341	95
08395353	VBG Obere Aller	5 748	8 163	3 891	-	3 182	37
08395454	VBG Westliche Börde	2 692	5 693	2 339	-	2 589	17
gesamt	Burgenlandkreis	76 546	223 375	65 409	1 473	48 047	1 527
08400000	Burgenlandkreis	-	146 859	-	1 473	24 279	246
08413000	Elsteraue	4 569	1 488	-	-	999	38
08423500	Hohenmölsen, Stadt	3 407	2 485	-	-	1 172	87
08431500	Lützen, Stadt	11 112	1 775	-	-	1 653	439
08435500	Naumburg (Saale), Stadt	10 124	16 746	-	-	3 946	204
08449000	Teuchern, Stadt	2 326	3 351	-	-	1 086	44

landesspezifischem Finanzierungssaldo der Kommunen

landesspezifischem Finanzierungssaldo der Kommunen - Einzahlungen

Einzahlungen laufende Rechnung	Bereinigte Einzahlungen laufende Rechnung	Einzahlungen aus Investitionstätigkeit	Einzahlungen aus Finanzierungstätigkeit	Einzahlungen Kapitalrechnung	Land Kreisfreie Städte Landkreise gesamt Landkreishaushalte Einheitsgemeinden Verbandsgemeinden einschl. angehöriger Gemeinden	Berichtsstellennummer
LD06	LD06 ./.[gB] [kB]	LD08	LD09	LD10		
1 000 EUR						
4 441 882	3 751 409	205 600	136 827	342 426	Land Sachsen-Anhalt	gesamt
1 020 819	-	57 605	42 451	100 056	kreisfreie Städte	gesamt
1 790 672	-	39 638	49 483	89 120	Landkreise	gesamt
1 630 391	1 579 314	108 357	44 893	153 250	kreisangeh. Gemeinden u. VBG	gesamt
					kreisfreie Städte	
130 514	-	12 034	15 000	27 034	Dessau-Roßlau, Stadt	00100000
445 312	-	19 430	27 147	46 576	Halle (Saale), Stadt	00200000
444 993	-	26 141	305	26 446	Magdeburg, Landeshauptstadt	00300000
158 115	136 571	5 842	8 685	14 527	Altmarkkreis Salzwedel	gesamt
86 585	-	1 369	5 153	6 522	Altmarkkreis Salzwedel	08100000
6 647	-	481	-	481	Arendsee (Altmark), Stadt	08103000
16 371	-	1 387	-	1 387	Gardelegen, Hansestadt	08113500
5 393	-	487	-	487	Kalbe (Milde), Stadt	08124000
8 185	-	498	-	498	Klötze, Stadt	08128000
17 523	-	757	3 532	4 289	Salzwedel, Hansestadt	08145500
17 411	14 446	863	-	863	VBG Beetzendorf-Diesdorf	08195151
333 396	289 454	11 786	2 305	14 091	Landkreis Anhalt-Bitterfeld	gesamt
190 427	-	2 809	2 305	5 113	Landkreis Anhalt-Bitterfeld	08200000
7 725	-	1 071	-	1 071	Aken (Elbe), Stadt	08200500
31 591	-	1 153	-	1 153	Bitterfeld-Wolfen, Stadt	08201500
22 519	-	701	-	701	Köthen (Anhalt), Stadt	08218000
9 342	-	1 815	-	1 815	Muldestausee	08224100
6 991	-	482	-	482	Osternienburger Land	08225600
7 473	-	476	-	476	Raguhn-Jeßnitz, Stadt	08230100
18 134	-	482	-	482	Sandersdorf-Brehna, Stadt	08234000
9 446	-	483	-	483	Südliches Anhalt, Stadt	08237700
20 922	-	1 724	-	1 724	Zerbst/Anhalt, Stadt	08243000
8 826	-	590	-	590	Zörbig, Stadt	08244000
353 012	290 734	16 770	6 929	23 699	Landkreis Börde	gesamt
175 594	-	2 740	2	2 742	Landkreis Börde	08300000
15 556	-	423	1	424	Barleben	08304000
17 979	-	975	-	975	Haldensleben, Stadt	08327000
17 548	-	898	4 298	5 196	Hohe Börde	08329800
6 698	-	254	-	254	Niedere Börde	08339000
12 825	-	534	-	534	Oebisfelde-Weferlingen, Stadt	08341100
17 964	-	2 270	82	2 352	Oschersleben (Bode), Stadt	08341500
10 674	-	489	-	489	Sülzetal	08349000
11 310	-	949	-	949	Wanzleben-Börde, Stadt	08353100
9 243	-	1 903	-	1 903	Wolmirstedt, Stadt	08356500
14 632	12 292	1 166	16	1 182	VBG Elbe-Heide	08395151
14 867	11 918	1 216	2 531	3 747	VBG Flechtingen	08395252
17 129	13 238	1 366	-	1 366	VBG Obere Aller	08395353
10 991	8 652	1 587	-	1 587	VBG Westliche Börde	08395454
350 967	285 558	17 620	10 129	27 749	Burgenlandkreis	gesamt
172 856	-	7 088	7 157	14 245	Burgenlandkreis	08400000
7 094	-	1 387	-	1 387	Elsteraue	08413000
7 152	-	342	-	342	Hohenmölsen, Stadt	08423500
14 979	-	630	-	630	Lützen, Stadt	08431500
31 020	-	1 085	-	1 085	Naumburg (Saale), Stadt	08435500
6 807	-	431	1 950	2 381	Teuchern, Stadt	08449000

Noch 1.1.3.1 Landessystematik Finanzrechnung mit

Berichts- stellen- nummer	Land Kreisfreie Städte Landkreise gesamt Landkreishaushalte Einheitsgemeinden Verbandsgemeinden einschl. angehöriger Gemeinden	Steuern und ähnliche Abgaben (ohne Kg. 605 "Ausgleichs- leistungen")	Zuwendungen u. allg. Umlagen (einschl. Kg. 605 "Ausgleichs- leistungen")	Darunter Bereinigungs- positionen	Sonstige Transfer- einzahlungen	Weitere Einzahlungen	Zinsen und ähnliche Einzahlungen
		LD01	LD02	[gB] [kB]	LD03	LD04	LD05
		1 000 EUR					
08455000	Weißenfels, Stadt	15 758	9 973	-	-	4 714	158
08459000	Zeitz, Stadt	9 533	13 197	-	-	4 285	87
08495151	VBG An der Finne	4 906	7 832	3 510	-	1 530	62
08495252	VBG Droyßiger-Zeitzer Forst	2 610	5 237	1 941	-	1 587	70
08495353	VBG Unstruttal	5 254	9 400	4 615	-	1 821	52
08495454	VBG Wethautal	6 946	5 032	2 880	-	976	38
gesamt	Landkreis Harz	86 193	276 227	49 699	2 243	55 436	666
08500000	Landkreis Harz	-	204 656	-	2 200	27 476	7
08504000	Ballenstedt, Stadt	2 888	2 952	-	-	688	1
08505500	Blankenburg (Harz), Stadt	5 790	6 549	-	24	2 727	43
08511000	Falkenstein/Harz, Stadt	3 615	1 390	-	-	472	2
08513500	Halberstadt, Stadt	14 820	14 779	-	-	5 703	328
08514500	Harzgerode, Stadt	5 490	1 773	-	19	964	185
08518500	Huy	1 671	2 163	-	-	589	4
08519000	Ilseburg (Harz), Stadt	3 154	1 446	-	-	1 373	42
08522700	Nordharz	1 591	3 130	-	-	670	20
08522800	Oberharz am Brocken, Stadt	3 378	2 219	-	-	1 012	2
08523000	Osterwieck, Stadt	4 438	3 585	-	-	1 259	2
08523500	Quedlinburg, Welterbestadt	9 127	9 312	-	-	2 114	7
08533000	Thale, Stadt	6 628	4 658	-	-	2 872	9
08537000	Wernigerode, Stadt	18 825	10 702	-	-	6 026	12
08595151	VBG Vorharz	4 778	6 915	2 992	-	1 490	4
gesamt	Landkreis Jerichower Land	40 192	99 426	21 119	682	36 090	129
08600000	Landkreis Jerichower Land	-	70 696	-	648	23 138	-
08600500	Biederitz	3 186	2 685	-	-	1 250	6
08601500	Burg, Stadt	12 783	7 990	-	-	2 509	12
08603500	Elbe-Parey	1 358	3 210	-	-	919	27
08604000	Genthin, Stadt	5 009	4 652	-	-	2 102	6
08605500	Gommern, Stadt	4 788	1 453	-	-	1 078	21
08608000	Jerichow, Stadt	1 553	3 064	-	-	1 161	4
08614000	Möckern, Stadt	7 867	3 109	-	34	2 545	51
08614500	Möser	3 647	2 568	-	-	1 388	4
gesamt	Landkreis Mansfeld-Südharz	45 634	148 201	19 863	1 710	36 804	1 387
08700000	Landkreis Mansfeld-Südharz	-	94 695	-	1 710	19 187	187
08701500	Allstedt, Stadt	3 233	2 441	-	-	998	128
08703100	Arnstein, Stadt	1 852	2 439	-	-	808	210
08713000	Eisleben, Lutherstadt	7 038	10 766	-	-	2 006	369
08716500	Gerbstedt, Stadt	2 335	1 488	-	-	1 017	24
08722000	Hettstedt, Stadt	3 346	3 762	-	-	969	104
08727500	Mansfeld, Stadt	2 347	3 064	-	-	1 404	3
08737000	Sangerhausen, Stadt	8 145	10 765	-	-	3 512	35
08738600	Seegebiet Mansfelder Land	2 443	2 725	-	-	1 210	43
08741200	Südharz	7 553	3 316	-	-	1 811	23
08795151	VBG Goldene Aue	4 056	5 142	2 144	-	2 212	31
08795252	VBG Mansfelder Grund-Helbra	3 287	7 598	3 262	-	1 670	233
gesamt	Saalekreis	158 958	267 564	91 075	1 984	67 585	6 987
08800000	Saalekreis	-	197 798	-	1 919	45 289	836
08802000	Bad Dürrenberg, Solestadt	2 765	6 027	-	-	986	10
08802500	Bad Lauchstädt, Goethestadt	3 963	4 361	-	65	1 245	56
08806500	Braunsbedra, Stadt	3 355	5 350	-	-	1 255	55
08815000	Kabelsketal	9 468	3 158	-	-	952	82

landesspezifischem Finanzierungssaldo der Kommunen - Einzahlungen

Einzahlungen laufende Rechnung	Bereinigte Einzahlungen laufende Rechnung	Einzahlungen aus Investitionstätigkeit	Einzahlungen aus Finanzierungstätigkeit	Einzahlungen Kapitalrechnung	Land Kreisfreie Städte Landkreise gesamt Landkreishaushalte Einheitsgemeinden Verbandsgemeinden einschl. angehöriger Gemeinden	Berichtsstellennummer
LD06	LD06 ./.[gB] [kB]	LD08	LD09	LD10		
1 000 EUR						
30 603	-	1 957	325	2 282	Weißenfels, Stadt	08455000
27 101	-	1 759	51	1 810	Zeitz, Stadt	08459000
14 331	10 821	950	-	950	VBG An der Finne	08495151
9 504	7 563	504	646	1 150	VBG Droyßiger-Zeitzer Forst	08495252
16 527	11 913	668	-	668	VBG Unstruttal	08495353
12 992	10 113	820	-	820	VBG Wethautal	08495454
420 764	371 066	18 485	5 460	23 945	Landkreis Harz	gesamt
234 339	-	6 322	-	6 322	Landkreis Harz	08500000
6 529	-	327	-	327	Ballenstedt, Stadt	08504000
15 133	-	588	-	588	Blankenburg (Harz), Stadt	08505500
5 479	-	231	8	239	Falkenstein/Harz, Stadt	08511000
35 630	-	1 051	293	1 345	Halberstadt, Stadt	08513500
8 431	-	812	-	812	Harzgerode, Stadt	08514500
4 426	-	468	-	468	Huy	08518500
6 015	-	1 079	-	1 079	Ilseburg (Harz), Stadt	08519000
5 411	-	406	2 100	2 506	Nordharz	08522700
6 611	-	1 083	-	1 083	Oberharz am Brocken, Stadt	08522800
9 284	-	541	1	543	Osterwieck, Stadt	08523000
20 559	-	2 071	3 057	5 128	Quedlinburg, Welterbestadt	08523500
14 168	-	1 038	-	1 038	Thale, Stadt	08533000
35 564	-	1 172	-	1 172	Wernigerode, Stadt	08537000
13 186	10 194	1 297	-	1 297	VBG Vorharz	08595151
176 519	155 400	7 805	5 028	12 834	Landkreis Jerichower Land	gesamt
94 482	-	2 209	5 001	7 210	Landkreis Jerichower Land	08600000
7 127	-	631	-	631	Biederitz	08600500
23 294	-	1 007	-	1 007	Burg, Stadt	08601500
5 514	-	262	-	262	Elbe-Parey	08603500
11 769	-	541	-	541	Genthin, Stadt	08604000
7 340	-	392	-	392	Gommern, Stadt	08605500
5 781	-	443	-	443	Jerichow, Stadt	08608000
13 606	-	1 896	27	1 923	Möckern, Stadt	08614000
7 606	-	424	-	424	Möser	08614500
233 738	213 874	10 987	1 723	12 710	Landkreis Mansfeld-Südharz	gesamt
115 780	-	1 977	5	1 983	Landkreis Mansfeld-Südharz	08700000
6 800	-	433	500	933	Allstedt, Stadt	08701500
5 309	-	311	240	551	Arnstein, Stadt	08703100
20 178	-	2 089	-	2 089	Eisleben, Lutherstadt	08713000
4 863	-	491	0	491	Gerbstedt, Stadt	08716500
8 182	-	468	-	468	Hettstedt, Stadt	08722000
6 818	-	355	-	355	Mansfeld, Stadt	08727500
22 456	-	1 471	-	1 471	Sangerhausen, Stadt	08737000
6 422	-	412	-	412	Seegebiet Mansfelder Land	08738600
12 702	-	1 386	877	2 263	Südharz	08741200
11 440	9 297	772	-	772	VBG Goldene Aue	08795151
12 788	9 526	821	100	921	VBG Mansfelder Grund-Helbra	08795252
503 077	412 002	14 799	31 584	46 383	Saalekreis	gesamt
245 842	-	5 461	29 848	35 308	Saalekreis	08800000
9 788	-	472	-	472	Bad Dürrenberg, Solestadt	08802000
9 690	-	802	1 500	2 302	Bad Lauchstädt, Goethestadt	08802500
10 014	-	842	-	842	Braunsbedra, Stadt	08806500
13 661	-	383	-	383	Kabesketal	08815000

Noch 1.1.3.1 Landessystematik Finanzrechnung mit

Berichts- stellen- nummer	Land Kreisfreie Städte Landkreise gesamt Landkreishaushalte Einheitsgemeinden Verbandsgemeinden einschl. angehöriger Gemeinden	Steuern und ähnliche Abgaben (ohne Kg. 605 "Ausgleichs- leistungen")	Zuwendungen u. allg. Umlagen (einschl. Kg. 605 "Ausgleichs- leistungen")	Darunter Bereinigungs- positionen	Sonstige Transfer- einzahlungen	Weitere Einzahlungen	Zinsen und ähnliche Einzahlungen
		LD01	LD02	[gB] [kB]	LD03	LD04	LD05
		1 000 EUR					
08819500	Landsberg, Stadt	12 182	4 188	-	-	1 896	226
08820500	Leuna, Stadt	72 251	3 986	-	-	2 796	4 407
08821600	Wettin-Löbejün, Stadt	4 252	4 349	-	-	1 665	115
08822000	Merseburg, Stadt	12 403	13 151	-	-	3 518	194
08823500	Mücheln (Geiseltal), Stadt	2 278	2 448	-	-	1 035	170
08829500	Petersberg	3 637	2 832	-	-	1 375	39
08830500	Querfurt, Stadt	3 920	2 268	-	-	1 189	74
08831900	Salzatal	4 473	3 834	-	-	1 033	86
08833000	Schkopau	12 929	3 564	-	-	1 139	497
08836500	Teutschenthal	6 500	3 972	-	-	1 297	22
08895151	VBG Weida-Land	4 581	6 277	2 867	-	914	118
gesamt	Salzlandkreis	89 174	275 420	41 395	11 411	60 682	1 134
08900000	Salzlandkreis	-	199 590	-	11 411	31 579	8
08901500	Aschersleben, Stadt	12 372	11 778	-	-	4 068	186
08902600	Barby, Stadt	3 761	4 304	-	-	717	1
08903000	Bernburg (Saale), Stadt	19 786	8 608	-	-	6 720	409
08904200	Bördeland	3 067	4 651	-	-	1 248	-11
08905500	Calbe (Saale), Stadt	4 139	2 797	-	-	1 380	45
08917500	Hecklingen, Stadt	1 874	2 565	-	-	831	46
08919500	Könnern, Stadt	3 228	1 674	-	-	1 144	43
08923500	Nienburg (Saale), Stadt	2 767	1 601	-	-	642	0
08930500	Schönebeck (Elbe), Stadt	13 270	14 333	-	-	6 856	256
08930700	Seeland, Stadt	3 042	2 191	-	-	717	33
08931000	Staßfurt, Stadt	11 860	9 152	-	-	2 647	3
08995151	VBG Egelter Mulde	4 421	6 137	2 535	-	863	57
08995252	VBG Saale-Wipper	5 586	6 037	2 556	-	1 269	57
gesamt	Landkreis Stendal	45 629	143 334	36 427	2 452	39 190	399
09000000	Landkreis Stendal	-	96 532	-	2 452	19 817	34
09007000	Bismark (Altmark), Stadt	3 363	3 197	-	-	1 255	73
09022500	Havelberg, Hansestadt	1 409	3 004	-	-	973	3
09041500	Osterburg (Altmark), Hansestadt	4 632	1 429	-	-	1 474	28
09053500	Stendal, Hansestadt	14 979	13 854	-	-	6 539	72
09054600	Tangerhütte, Stadt	3 467	3 847	-	-	1 616	5
09055000	Tangermünde, Stadt	3 314	2 913	-	-	1 323	62
09095151	VBG Arneburg-Goldbeck	7 664	5 373	2 442	-	1 557	-50
09095252	VBG Elbe-Havel-Land	2 190	6 105	2 283	-	2 876	108
09095353	VBG Seehausen (Altmark)	4 613	7 081	2 565	-	1 760	64
gesamt	Landkreis Wittenberg	53 672	131 992	26 254	1 787	34 702	498
09100000	Landkreis Wittenberg	-	92 319	-	1 787	19 240	-
09101000	Annaburg, Stadt	1 329	3 160	-	-	703	71
09102000	Bad Schmiedeberg, Stadt	2 037	8 275	-	-	883	4
09106000	Coswig (Anhalt), Stadt	5 204	2 374	-	-	1 189	60
09111000	Gräfenhainichen, Stadt	4 263	4 722	-	-	1 193	4
09114500	Jessen (Elster), Stadt	8 358	2 539	-	-	1 826	145
09116000	Kemberg, Stadt	2 395	3 813	-	-	1 111	14
09124100	Oranienbaum-Wörlitz, Stadt	3 791	2 996	-	-	981	13
09137500	Wittenberg, Lutherstadt	22 889	8 836	-	-	6 016	97
09139100	Zahna-Elster, Stadt	3 406	2 958	-	-	1 559	90

landesspezifischem Finanzierungssaldo der Kommunen - Einzahlungen

Einzahlungen laufende Rechnung	Bereinigte Einzahlungen laufende Rechnung	Einzahlungen aus Investitionstätigkeit	Einzahlungen aus Finanzierungstätigkeit	Einzahlungen Kapitalrechnung	Land Kreisfreie Städte Landkreise gesamt Landkreishaushalte Einheitsgemeinden Verbandsgemeinden einschl. angehöriger Gemeinden	Berichtsstellennummer
LD06	LD06 ./.[gB] [kB]	LD08	LD09	LD10		
1 000 EUR						
18 492	-	547	216	763	Landsberg, Stadt	08819500
83 441	-	645	20	666	Leuna, Stadt	08820500
10 382	-	486	-	486	Wettin-Löbejün, Stadt	08821600
29 264	-	1 119	-	1 119	Merseburg, Stadt	08822000
5 931	-	469	-	469	Mücheln (Geiseltal), Stadt	08823500
7 884	-	508	-	508	Petersberg	08829500
7 452	-	735	-	735	Querfurt, Stadt	08830500
9 426	-	500	-	500	Salzatal	08831900
18 129	-	476	-	476	Schkopau	08833000
11 792	-	481	-	481	Teutschenthal	08836500
11 889	9 022	872	-	872	VBG Weida-Land	08895151
437 820	396 425	19 397	8 241	27 638	Salzlandkreis	gesamt
242 587	-	3 571	13	3 583	Salzlandkreis	08900000
28 405	-	1 520	4 845	6 365	Aschersleben, Stadt	08901500
8 783	-	333	-	333	Barby, Stadt	08902600
35 524	-	1 625	-	1 625	Bernburg (Saale), Stadt	08903000
8 955	-	551	-	551	Bördeland	08904200
8 361	-	812	-	812	Calbe (Saale), Stadt	08905500
5 317	-	229	-	229	Hecklingen, Stadt	08917500
6 089	-	440	1 000	1 440	Könnern, Stadt	08919500
5 010	-	386	-	386	Nienburg (Saale), Stadt	08923500
34 715	-	868	-	868	Schönebeck (Elbe), Stadt	08930500
5 983	-	6 721	14	6 736	Seeland, Stadt	08930700
23 663	-	876	2 285	3 161	Staßfurt, Stadt	08931000
11 478	8 943	712	-	712	VBG Egelner Mulde	08995151
12 950	10 394	754	84	837	VBG Saale-Wipper	08995252
231 005	194 577	10 951	4 804	15 756	Landkreis Stendal	gesamt
118 835	-	2 622	-	2 622	Landkreis Stendal	09000000
7 889	-	1 994	-	1 994	Bismark (Altmark), Stadt	09007000
5 389	-	283	-	283	Havelberg, Hansestadt	09022500
7 562	-	510	-	510	Osterburg (Altmark), Hansestadt	09041500
35 445	-	1 347	4 104	5 451	Stendal, Hansestadt	09053500
8 934	-	567	-	567	Tangerhütte, Stadt	09054600
7 612	-	705	-	705	Tangermünde, Stadt	09055000
14 542	12 100	1 260	-	1 260	VBG Arneburg-Goldbeck	09095151
11 279	8 996	477	-	477	VBG Elbe-Havel-Land	09095252
13 518	10 953	1 187	700	1 887	VBG Seehausen (Altmark)	09095353
222 650	196 396	13 553	9 488	23 040	Landkreis Wittenberg	gesamt
113 345	-	3 469	-	3 469	Landkreis Wittenberg	09100000
5 263	-	344	-	344	Annaburg, Stadt	09101000
11 200	-	393	-	393	Bad Schmiedeberg, Stadt	09102000
8 828	-	801	-	801	Coswig (Anhalt), Stadt	09106000
10 182	-	847	-	847	Gräfenhainichen, Stadt	09111000
12 868	-	1 068	-	1 068	Jessen (Elster), Stadt	09114500
7 333	-	1 179	-	1 179	Kemberg, Stadt	09116000
7 781	-	1 029	2 228	3 257	Oranienbaum-Wörlitz, Stadt	09124100
37 838	-	3 992	7 260	11 252	Wittenberg, Lutherstadt	09137500
8 013	-	430	-	430	Zahna-Elster, Stadt	09139100

1.1.3.2 Landessystematik Finanzrechnung mit

Berichts- stellen- nummer	Land Kreisfreie Städte Landkreise gesamt Landkreishaushalte Einheitsgemeinden Verbandsgemeinden einschl. angehöriger Gemeinden	Personal- und Versorgungs- auszahlungen	Auszahlungen für Sach- und Dienstleistungen	Transferaus- zahlungen, sonst. Ausz. für lfd. Verw.tätigk.	Soziale Leistungen und aufgaben- bezogene Leistungs- beteiligung	Zinsen und ähnliche Auszahlungen
		LD12	LD13	LD14	LD15	LD16
		1 000 EUR				
gesamt	Land Sachsen-Anhalt	1 119 694	526 011	1 239 993	944 909	38 575
gesamt	kreisfreie Städte	233 852	84 405	464 619	259 793	15 423
gesamt	Landkreise	308 102	140 725	521 677	685 089	8 151
gesamt	kreisangeh. Gemeinden u. VBG	577 739	300 881	253 696	28	15 001
	kreisfreie Städte					
00100000	Dessau-Roßlau, Stadt	36 703	13 574	45 341	29 436	614
00200000	Halle (Saale), Stadt	99 158	46 272	191 264	130 857	7 573
00300000	Magdeburg, Landeshauptstadt	97 990	24 559	228 014	99 500	7 236
gesamt	Altmarkkreis Salzwedel	47 435	25 688	36 689	20 785	540
08100000	Altmarkkreis Salzwedel	17 825	12 515	26 581	20 785	294
08103000	Arendsee (Altmark), Stadt	2 930	1 403	623	-	17
08113500	Gardelegen, Hansestadt	8 714	3 610	1 772	-	39
08124000	Kalbe (Milde), Stadt	2 782	1 231	711	-	18
08128000	Klötze, Stadt	4 147	1 623	732	-	7
08145500	Salzwedel, Hansestadt	5 219	3 343	5 096	-	161
08195151	VBG Beetzendorf-Diesdorf	5 818	1 964	1 174	-	4
gesamt	Landkreis Anhalt-Bitterfeld	90 586	43 670	51 910	82 537	1 961
08200000	Landkreis Anhalt-Bitterfeld	38 959	13 875	35 481	82 537	1 405
08200500	Aken (Elbe), Stadt	2 615	1 795	361	-	41
08201500	Bitterfeld-Wolfen, Stadt	11 469	6 798	6 206	-	326
08218000	Köthen (Anhalt), Stadt	8 217	3 519	3 319	-	47
08224100	Muldestausee	4 662	1 747	1 033	-	55
08225600	Osternienburger Land	2 628	1 442	661	-	25
08230100	Raguhn-Jeßnitz, Stadt	3 063	1 239	617	-	2
08234000	Sandersdorf-Brehna, Stadt	5 791	2 714	1 024	-	21
08237700	Südliches Anhalt, Stadt	4 176	2 113	993	-	29
08243000	Zerbst/Anhalt, Stadt	5 059	6 255	1 440	-	5
08244000	Zörbig, Stadt	3 947	2 174	777	-	4
gesamt	Landkreis Börde	101 425	43 352	76 692	47 019	1 556
08300000	Landkreis Börde	34 514	11 786	51 993	47 019	162
08304000	Barleben	4 907	2 247	2 831	-	27
08327000	Haldensleben, Stadt	9 347	3 181	2 548	-	54
08329800	Hohe Börde	7 115	3 179	1 204	-	73
08339000	Niedere Börde	2 834	862	697	-	78
08341100	Oebisfelde-Weferlingen, Stadt	4 407	1 468	4 319	-	14
08341500	Oschersleben (Bode), Stadt	5 791	2 622	3 659	-	216
08349000	Sülzetal	4 512	2 448	814	-	51
08353100	Wanzleben-Börde, Stadt	5 635	2 146	1 421	-	61
08356500	Wolmirstedt, Stadt	2 788	3 488	539	-	31
08395151	VBG Elbe-Heide	5 428	2 790	1 740	-	365
08395252	VBG Flechtingen	5 625	2 604	1 680	-	224
08395353	VBG Obere Aller	4 535	3 280	1 668	-	62
08395454	VBG Westliche Börde	3 986	1 252	1 581	-	138
gesamt	Burgenlandkreis	106 448	44 371	85 093	57 485	2 640
08400000	Burgenlandkreis	33 687	12 140	51 842	57 485	415
08413000	Elsteraue	3 476	1 043	792	-	92
08423500	Hohenmölsen, Stadt	4 363	1 724	690	-	4
08431500	Lützen, Stadt	4 023	2 479	1 480	-	129
08435500	Naumburg (Saale), Stadt	11 435	5 914	10 480	-	568
08449000	Teuchern, Stadt	3 250	2 041	669	-	106

landesspezifischem Finanzierungssaldo der Kommunen - Auszahlungen

Allgemeine Zuweisungen, Allg. Umlagen, Steuerbeteiligungen	Auszahlungen laufende Rechnung	Bereinigte Auszahlungen laufende Rechnung	Auszahlungen für Investitionstätigkeit	Auszahlungen aus Finanzierungstätigkeit	Auszahlungen Kapitalrechnung	Land Kreisfreie Städte Landkreise gesamt Landkreishaushalte Einheitsgemeinden Verbandsgemeinden einschl. angehöriger Gemeinden	Berichtsstellennummer
LD17	LD18	LD18 ./ . [gB] [kB]	LD20	LD21	LD22		
1 000 EUR							
550 859	4 420 040	3 729 568	384 576	104 155	488 731	Land Sachsen-Anhalt	gesamt
5 651	1 063 743	-	93 776	15 271	109 047	kreisfreie Städte	gesamt
-	1 663 744	-	71 705	42 527	114 232	Landkreise	gesamt
545 208	1 692 554	1 641 476	219 095	46 357	265 452	kreisangeh. Gemeinden u. VBG	gesamt
						kreisfreie Städte	
425	126 093	-	18 780	677	19 457	Dessau-Roßlau, Stadt	00100000
1 148	476 272	-	37 837	6 803	44 640	Halle (Saale), Stadt	00200000
4 078	461 378	-	37 158	7 791	44 949	Magdeburg, Landeshauptstadt	00300000
22 456	153 592	132 048	13 381	2 253	15 634	Altmarkkreis Salzwedel	gesamt
-	78 000	-	3 158	1 670	4 827	Altmarkkreis Salzwedel	08100000
1 642	6 615	-	1 364	40	1 404	Arendsee (Altmark), Stadt	08103000
4 442	18 576	-	1 320	40	1 360	Gardelegen, Hansestadt	08113500
1 701	6 442	-	802	64	866	Kalbe (Milde), Stadt	08124000
2 093	8 602	-	1 557	1	1 558	Klötze, Stadt	08128000
6 644	20 463	-	4 125	390	4 515	Salzwedel, Hansestadt	08145500
5 934	14 894	11 929	1 056	48	1 104	VBG Beetzendorf-Diesdorf	08195151
49 053	319 717	275 774	23 827	3 191	27 017	Landkreis Anhalt-Bitterfeld	gesamt
-	172 256	-	5 721	1 660	7 382	Landkreis Anhalt-Bitterfeld	08200000
1 639	6 451	-	1 284	-	1 284	Aken (Elbe), Stadt	08200500
12 636	37 434	-	1 299	331	1 629	Bitterfeld-Wolfen, Stadt	08201500
6 319	21 420	-	1 204	397	1 601	Köthen (Anhalt), Stadt	08218000
2 649	10 146	-	1 284	101	1 385	Muldestausee	08224100
1 914	6 669	-	269	119	388	Osternienburger Land	08225600
2 171	7 092	-	636	7	643	Raguhn-Jeßnitz, Stadt	08230100
7 124	16 674	-	4 880	201	5 081	Sandersdorf-Brehna, Stadt	08234000
2 945	10 257	-	832	241	1 073	Südliches Anhalt, Stadt	08237700
5 780	18 538	-	2 502	21	2 523	Zerbst/Anhalt, Stadt	08243000
5 876	12 778	-	3 916	113	4 029	Zörbig, Stadt	08244000
67 280	337 324	275 047	32 917	4 941	37 858	Landkreis Börde	gesamt
-	145 474	-	3 176	935	4 111	Landkreis Börde	08300000
19 025	29 037	-	2 881	129	3 010	Barleben	08304000
3 641	18 770	-	3 703	222	3 925	Haldensleben, Stadt	08327000
4 125	15 696	-	5 074	270	5 344	Hohe Börde	08329800
4 026	8 496	-	453	168	621	Niedere Börde	08339000
3 150	13 358	-	1 322	350	1 672	Oebisfelde-Weferlingen, Stadt	08341100
4 397	16 686	-	3 052	791	3 843	Oschersleben (Bode), Stadt	08341500
3 120	10 944	-	771	158	929	Sülzetal	08349000
2 271	11 534	-	907	290	1 197	Wanzleben-Börde, Stadt	08353100
2 662	9 508	-	766	16	783	Wolmirstedt, Stadt	08356500
4 298	14 621	12 281	3 839	657	4 496	VBG Elbe-Heide	08395151
5 356	15 489	12 540	1 836	456	2 291	VBG Flechtingen	08395252
7 188	16 733	12 841	1 502	299	1 801	VBG Obere Aller	08395353
4 021	10 978	8 639	3 635	200	3 835	VBG Westliche Börde	08395454
75 360	371 397	305 988	42 591	7 476	50 067	Burgenlandkreis	gesamt
-	155 569	-	15 090	1 422	16 512	Burgenlandkreis	08400000
2 015	7 417	-	3 592	81	3 673	Elsteraue	08413000
2 221	9 003	-	563	19	583	Hohenmölsen, Stadt	08423500
18 897	27 008	-	3 257	59	3 316	Lützen, Stadt	08431500
7 407	35 804	-	4 627	995	5 621	Naumburg (Saale), Stadt	08435500
1 469	7 536	-	938	94	1 032	Teuchern, Stadt	08449000

Noch 1.1.3.2 Landessystematik Finanzrechnung mit

Berichts- stellen- nummer	Land Kreisfreie Städte Landkreise gesamt Landkreishaushalte Einheitsgemeinden Verbandsgemeinden einschl. angehöriger Gemeinden	Personal- und Versorgungs- auszahlungen	Auszahlungen für Sach- und Dienstleistungen	Transferaus- zahlungen, sonst. Ausz. für lfd. Verw.tätigk.	Soziale Leistungen und aufgaben- bezogene Leistungs- beteiligung	Zinsen und ähnliche Auszahlungen
		LD12	LD13	LD14	LD15	LD16
		1 000 EUR				
08455000	Weißenfels, Stadt	15 957	6 179	8 195	-	271
08459000	Zeitz, Stadt	13 813	6 348	4 367	-	353
08495151	VBG An der Finne	3 536	1 684	2 117	-	290
08495252	VBG Droyßiger-Zeitzer Forst	3 400	1 856	1 065	-	73
08495353	VBG Unstruttal	5 768	1 938	1 568	-	102
08495454	VBG Wethautal	3 739	1 025	1 828	-	237
gesamt	Landkreis Harz	108 048	55 829	107 307	102 760	3 287
08500000	Landkreis Harz	31 981	18 272	70 779	102 760	1 009
08504000	Ballenstedt, Stadt	2 456	1 088	1 294	-	49
08505500	Blankenburg (Harz), Stadt	6 883	2 936	4 067	-	285
08511000	Falkenstein/Harz, Stadt	2 009	975	607	-	13
08513500	Halberstadt, Stadt	14 457	9 586	6 678	-	297
08514500	Harzgerode, Stadt	1 650	1 079	1 470	0	97
08518500	Huy	1 250	2 000	585	-	202
08519000	Ilseburg (Harz), Stadt	2 686	1 268	1 837	-	35
08522700	Nordharz	2 831	1 085	828	-	59
08522800	Oberharz am Brocken, Stadt	3 232	1 766	993	-	81
08523000	Osterwieck, Stadt	4 245	2 160	802	-	180
08523500	Quedlinburg, Welterbestadt	9 740	3 598	3 852	-	170
08533000	Thale, Stadt	3 085	1 835	7 158	-	543
08537000	Wernigerode, Stadt	17 537	5 627	5 091	-	180
08595151	VBG Vorharz	4 005	2 556	1 266	-	86
gesamt	Landkreis Jerichower Land	49 588	25 999	42 169	22 220	677
08600000	Landkreis Jerichower Land	19 075	9 224	33 417	22 218	250
08600500	Biederitz	3 334	1 256	514	-	77
08601500	Burg, Stadt	8 971	3 222	2 536	-	141
08603500	Elbe-Parey	2 697	799	496	-	42
08604000	Genthin, Stadt	3 056	4 930	850	-	34
08605500	Gommern, Stadt	1 815	1 604	1 882	2	32
08608000	Jerichow, Stadt	2 932	1 159	650	-	6
08614000	Möckern, Stadt	4 818	1 952	1 253	-	3
08614500	Möser	2 889	1 854	572	-	91
gesamt	Landkreis Mansfeld-Südharz	67 554	28 806	58 011	59 686	3 074
08700000	Landkreis Mansfeld-Südharz	26 501	7 168	41 480	59 686	1 341
08701500	Allstedt, Stadt	1 514	1 555	1 373	-	44
08703100	Arnstein, Stadt	2 020	1 144	463	-	10
08713000	Eisleben, Lutherstadt	4 604	3 680	4 181	-	125
08716500	Gerbstedt, Stadt	1 659	1 514	420	-	159
08722000	Hettstedt, Stadt	2 714	2 297	1 943	-	379
08727500	Mansfeld, Stadt	2 988	1 699	833	-	104
08737000	Sangerhausen, Stadt	11 814	2 487	2 819	-	487
08738600	Seegebiet Mansfelder Land	3 115	1 575	760	-	156
08741200	Südharz	4 037	2 109	903	-	31
08795151	VBG Goldene Aue	3 338	1 976	866	-	126
08795252	VBG Mansfelder Grund-Helbra	3 250	1 603	1 970	-	113
gesamt	Saalekreis	96 912	54 722	93 592	89 338	1 483
08800000	Saalekreis	28 365	22 031	74 561	89 321	278
08802000	Bad Dürrenberg, Solestadt	4 044	1 576	397	-	188
08802500	Bad Lauchstädt, Goethestadt	2 060	1 753	821	-	96
08806500	Braunsbedra, Stadt	4 414	1 473	602	2	2
08815000	Kabelsketal	4 162	1 327	962	-	57

landesspezifischem Finanzierungssaldo der Kommunen - Auszahlungen

Allgemeine Zuweisungen, Allg. Umlagen, Steuerbeteiligungen	Auszahlungen laufende Rechnung	Bereinigte Auszahlungen laufende Rechnung	Auszahlungen für Investitionstätigkeit	Auszahlungen aus Finanzierungstätigkeit	Auszahlungen Kapitalrechnung	Land Kreisfreie Städte Landkreise gesamt Landkreishaushalte Einheitsgemeinden Verbandsgemeinden einschl. angehöriger Gemeinden	Berichtsstellennummer
LD17	LD18	LD18 ./.[kB]	LD20	LD21	LD22		
1 000 EUR							
12 637	43 239	-	6 256	2 625	8 881	Weißenfels, Stadt	08455000
6 604	31 485	-	2 309	751	3 060	Zeitz, Stadt	08459000
5 912	13 539	10 029	1 284	416	1 700	VBG An der Finne	08495151
4 680	11 074	9 133	875	201	1 076	VBG Droyßiger-Zeitzer Forst	08495252
8 125	17 500	12 886	1 678	162	1 840	VBG Unstruttal	08495353
5 392	12 221	9 342	2 121	651	2 772	VBG Wethautal	08495454
52 343	429 574	379 875	37 641	10 387	48 028	Landkreis Harz	gesamt
-	224 802	-	6 642	2 063	8 705	Landkreis Harz	08500000
1 547	6 434	-	1 457	62	1 518	Ballenstedt, Stadt	08504000
4 220	18 390	-	1 758	307	2 065	Blankenburg (Harz), Stadt	08505500
1 151	4 754	-	266	14	280	Falkenstein/Harz, Stadt	08511000
10 481	41 499	-	3 400	4 392	7 792	Halberstadt, Stadt	08513500
1 772	6 069	-	2 125	89	2 214	Harzgerode, Stadt	08514500
1 407	5 444	-	621	294	915	Huy	08518500
2 117	7 942	-	1 569	63	1 632	Ilseburg (Harz), Stadt	08519000
1 707	6 511	-	1 215	137	1 352	Nordharz	08522700
2 196	8 269	-	1 958	115	2 073	Oberharz am Brocken, Stadt	08522800
2 526	9 913	-	2 045	518	2 563	Osterwieck, Stadt	08523000
5 795	23 155	-	4 549	851	5 401	Quedlinburg, Welterbestadt	08523500
3 486	16 107	-	3 498	708	4 206	Thale, Stadt	08533000
8 526	36 961	-	2 712	519	3 231	Wernigerode, Stadt	08537000
5 411	13 323	10 330	3 827	254	4 081	VBG Vorharz	08595151
22 348	163 000	141 881	15 283	2 593	17 876	Landkreis Jerichower Land	gesamt
-	84 184	-	6 375	1 110	7 485	Landkreis Jerichower Land	08600000
2 026	7 208	-	538	180	718	Biederitz	08600500
7 369	22 240	-	1 240	463	1 703	Burg, Stadt	08601500
1 354	5 387	-	356	236	592	Elbe-Parey	08603500
2 812	11 682	-	2 084	187	2 271	Genthin, Stadt	08604000
2 268	7 602	-	566	146	713	Gommern, Stadt	08605500
1 534	6 281	-	712	21	733	Jerichow, Stadt	08608000
2 946	10 972	-	1 964	80	2 043	Möckern, Stadt	08614000
2 038	7 444	-	1 447	171	1 618	Möser	08614500
20 747	237 879	218 015	26 623	4 659	31 282	Landkreis Mansfeld-Südharz	gesamt
-	136 176	-	13 634	1 448	15 082	Landkreis Mansfeld-Südharz	08700000
893	5 380	-	821	104	925	Allstedt, Stadt	08701500
644	4 281	-	592	869	1 462	Arnstein, Stadt	08703100
2 997	15 587	-	1 300	60	1 360	Eisleben, Lutherstadt	08713000
709	4 460	-	340	92	432	Gerbstedt, Stadt	08716500
1 500	8 833	-	1 391	463	1 854	Hettstedt, Stadt	08722000
896	6 519	-	502	119	621	Mansfeld, Stadt	08727500
3 293	20 900	-	1 718	526	2 244	Sangerhausen, Stadt	08737000
933	6 539	-	567	53	620	Seegebiet Mansfelder Land	08738600
629	7 709	-	2 799	139	2 938	Südharz	08741200
3 381	9 687	7 543	2 004	385	2 389	VBG Goldene Aue	08795151
4 872	11 808	8 546	955	402	1 357	VBG Mansfelder Grund-Helbra	08795252
124 751	460 798	369 723	33 797	31 224	65 021	Saalekreis	gesamt
-	214 557	-	5 550	28 415	33 965	Saalekreis	08800000
2 507	8 711	-	1 732	240	1 972	Bad Dürrenberg, Solestadt	08802000
1 747	6 476	-	2 881	239	3 120	Bad Lauchstädt, Goethestadt	08802500
2 176	8 668	-	399	-	399	Braunsbedra, Stadt	08806500
3 426	9 934	-	4 284	96	4 380	Kabelsketal	08815000

Noch 1.1.3.2 Landessystematik Finanzrechnung mit

Berichts- stellen- nummer	Land Kreisfreie Städte Landkreise gesamt Landkreishaushalte Einheitsgemeinden Verbandsgemeinden einschl. angehöriger Gemeinden	Personal- und Versorgungs- auszahlungen	Auszahlungen für Sach- und Dienstleistungen	Transferaus- zahlungen, sonst. Ausz. für lfd. Verw.tätigk.	Soziale Leistungen und aufgaben- bezogene Leistungs- beteiligung	Zinsen und ähnliche Auszahlungen
		LD12	LD13	LD14	LD15	LD16
		1 000 EUR				
08819500	Landsberg, Stadt	7 053	3 885	1 094	-	78
08820500	Leuna, Stadt	7 531	4 246	2 797	2	109
08821600	Wettin-Löbejün, Stadt	4 100	1 446	820	-	197
08822000	Merseburg, Stadt	9 163	4 287	4 651	2	176
08823500	Mücheln (Geiseltal), Stadt	1 918	2 455	414	-	1
08829500	Petersberg	3 423	2 502	748	-	113
08830500	Querfurt, Stadt	2 297	1 337	2 212	6	107
08831900	Salzatal	4 045	1 479	1 286	-	3
08833000	Schkopau	5 927	2 020	813	-	37
08836500	Teutschenthal	5 007	1 875	953	-	0
08895151	VBG Weida-Land	3 403	1 030	461	6	41
gesamt	Salzlandkreis	84 648	54 692	121 486	121 287	3 349
08900000	Salzlandkreis	30 090	12 722	66 203	121 280	1 560
08901500	Aschersleben, Stadt	5 634	4 779	10 273	-	515
08902600	Barby, Stadt	2 082	1 503	3 061	-	3
08903000	Bernburg (Saale), Stadt	12 237	8 385	9 991	4	173
08904200	Bördeland	3 424	1 485	715	-	15
08905500	Calbe (Saale), Stadt	2 050	2 626	391	-	84
08917500	Hecklingen, Stadt	1 174	2 486	1 089	-	23
08919500	Könnern, Stadt	3 546	1 606	1 608	-	146
08923500	Nienburg (Saale), Stadt	1 568	1 480	2 174	-	233
08930500	Schönebeck (Elbe), Stadt	7 998	3 059	14 445	2	27
08930700	Seeland, Stadt	2 715	1 410	988	-	9
08931000	Staßfurt, Stadt	7 139	6 435	6 073	-	263
08995151	VBG Egelner Mulde	1 911	5 147	1 808	-	86
08995252	VBG Saale-Wipper	3 081	1 570	2 668	0	213
gesamt	Landkreis Stendal	68 821	28 804	52 095	41 090	1 523
09000000	Landkreis Stendal	22 596	10 007	38 711	41 088	898
09007000	Bismark (Altmark), Stadt	3 157	1 154	833	-	3
09022500	Havelberg, Hansestadt	2 768	948	415	-	116
09041500	Osterburg (Altmark), Hansestadt	3 121	1 805	1 557	-	19
09053500	Stendal, Hansestadt	18 612	6 372	5 490	-	217
09054600	Tangerhütte, Stadt	4 513	1 363	845	-	138
09055000	Tangermünde, Stadt	2 718	2 074	743	-	5
09095151	VBG Arneburg-Goldbeck	3 328	1 482	1 113	-	15
09095252	VBG Elbe-Havel-Land	3 970	2 042	1 226	2	52
09095353	VBG Seehausen (Altmark)	4 040	1 558	1 162	-	60
gesamt	Landkreis Wittenberg	64 377	35 672	50 330	40 910	3 062
09100000	Landkreis Wittenberg	24 508	10 986	30 629	40 910	538
09101000	Annaburg, Stadt	2 036	1 584	382	-	1
09102000	Bad Schmiedeberg, Stadt	2 143	2 092	1 050	-	423
09106000	Coswig (Anhalt), Stadt	3 736	1 943	1 203	-	472
09111000	Gräfenhainichen, Stadt	4 176	2 344	949	-	173
09114500	Jessen (Elster), Stadt	5 810	2 699	697	-	38
09116000	Kemberg, Stadt	4 014	1 897	710	-	94
09124100	Oranienbaum-Wörlitz, Stadt	3 770	1 285	663	-	179
09137500	Wittenberg, Lutherstadt	10 377	9 502	13 357	-	1 129
09139100	Zahna-Elster, Stadt	3 807	1 338	691	-	17

landesspezifischem Finanzierungssaldo der Kommunen - Auszahlungen

Allgemeine Zuweisungen, Allg. Umlagen, Steuerbeteiligungen	Auszahlungen laufende Rechnung	Bereinigte Auszahlungen laufende Rechnung	Auszahlungen für Investitionstätigkeit	Auszahlungen aus Finanzierungstätigkeit	Auszahlungen Kapitalrechnung	Land Kreisfreie Städte Landkreise gesamt Landkreishaushalte Einheitsgemeinden Verbandsgemeinden einschl. angehöriger Gemeinden	Berichtsstellennummer
LD17	LD18	LD18 ./.[gB] [kB]	LD20	LD21	LD22		
1 000 EUR							
7 631	19 741	-	836	929	1 765	Landsberg, Stadt	08819500
71 411	86 096	-	4 183	2	4 186	Leuna, Stadt	08820500
2 114	8 676	-	564	229	794	Wettin-Löbejün, Stadt	08821600
9 306	27 584	-	2 259	350	2 608	Merseburg, Stadt	08822000
1 960	6 747	-	1 270	-	1 270	Mücheln (Geiseltal), Stadt	08823500
2 189	8 975	-	588	298	885	Petersberg	08829500
2 384	8 343	-	1 568	187	1 755	Querfurt, Stadt	08830500
2 704	9 516	-	1 725	32	1 757	Salzatal	08831900
7 092	15 889	-	2 164	-	2 164	Schkopau	08833000
3 493	11 329	-	3 086	150	3 236	Teutschenthal	08836500
4 614	9 555	6 688	707	57	765	VBG Weida-Land	08895151
44 007	429 469	388 074	21 456	11 688	33 144	Salzlandkreis	gesamt
-	231 856	-	2 481	1 916	4 396	Salzlandkreis	08900000
5 676	26 877	-	2 492	6 098	8 590	Aschersleben, Stadt	08901500
1 603	8 251	-	277	160	437	Barby, Stadt	08902600
8 300	39 088	-	3 592	229	3 821	Bernburg (Saale), Stadt	08903000
1 656	7 296	-	194	214	409	Bördeland	08904200
1 872	7 022	-	2 347	242	2 589	Calbe (Saale), Stadt	08905500
181	4 952	-	85	9	94	Hecklingen, Stadt	08917500
3 037	9 943	-	963	199	1 162	Könnern, Stadt	08919500
1 225	6 680	-	1 413	186	1 600	Nienburg (Saale), Stadt	08923500
7 518	33 049	-	2 316	238	2 554	Schönebeck (Elbe), Stadt	08930500
1 795	6 917	-	88	34	123	Seeland, Stadt	08930700
3 748	23 658	-	2 176	1 439	3 615	Staßfurt, Stadt	08931000
4 383	13 335	10 800	1 519	319	1 838	VBG Egelner Mulde	08995151
3 013	10 545	7 990	1 511	405	1 916	VBG Saale-Wipper	08995252
38 960	231 293	194 866	21 420	3 820	25 240	Landkreis Stendal	gesamt
-	113 299	-	3 672	589	4 261	Landkreis Stendal	09000000
1 249	6 396	-	1 940	28	1 968	Bismark (Altmark), Stadt	09007000
1 355	5 602	-	102	33	135	Havelberg, Hansestadt	09022500
2 477	8 978	-	491	88	579	Osterburg (Altmark), Hansestadt	09041500
12 929	43 619	-	4 307	218	4 526	Stendal, Hansestadt	09053500
2 700	9 559	-	761	97	859	Tangerhütte, Stadt	09054600
2 389	7 928	-	1 066	13	1 078	Tangermünde, Stadt	09055000
6 520	12 457	10 014	2 919	101	3 020	VBG Arneburg-Goldbeck	09095151
4 220	11 513	9 231	5 214	278	5 492	VBG Elbe-Havel-Land	09095252
5 122	11 941	9 376	948	2 375	3 323	VBG Seehausen (Altmark)	09095353
27 904	222 255	196 001	21 864	6 653	28 517	Landkreis Wittenberg	gesamt
-	107 571	-	6 207	1 300	7 507	Landkreis Wittenberg	09100000
1 232	5 234	-	632	15	647	Annaburg, Stadt	09101000
1 628	7 336	-	1 024	330	1 353	Bad Schmiedeberg, Stadt	09102000
2 549	9 903	-	1 012	216	1 228	Coswig (Anhalt), Stadt	09106000
2 210	9 851	-	338	34	373	Gräfenhainichen, Stadt	09111000
3 967	13 211	-	1 734	184	1 917	Jessen (Elster), Stadt	09114500
1 748	8 463	-	1 650	77	1 726	Kemberg, Stadt	09116000
1 843	7 740	-	3 460	118	3 578	Oranienbaum-Wörlitz, Stadt	09124100
10 693	45 057	-	5 193	4 261	9 454	Wittenberg, Lutherstadt	09137500
2 036	7 889	-	614	120	734	Zahna-Elster, Stadt	09139100

1.1.3.3 Landessystematik Finanzrechnung mit

Berichts- stellen- nummer	Land Kreisfreie Städte Landkreise gesamt Landkreishaushalte Einheitsgemeinden Verbandsgemeinden einschl. angehöriger Gemeinden	Saldo	nachrichtlich:	Saldo	Saldo
		laufende	Saldo	Investitions-	Finanzrechnung
		Rechnung	Nettotransfer vom Land	tätigkeit	ohne Finanzierungs- tätigkeit
		LD24	LD24a	LD25	LD26
1 000 EUR					
gesamt	Land Sachsen-Anhalt	21 841	1 767 642	-178 976	-157 135
gesamt	kreisfreie Städte	-42 925	542 164	-36 171	-79 096
gesamt	Landkreise	126 928	899 948	-32 068	94 860
gesamt	kreisangeh. Gemeinden u. VBG	-62 162	325 530	-110 738	-172 900
	kreisfreie Städte				
00100000	Dessau-Roßlau, Stadt	4 420	75 855	-6 746	-2 326
00200000	Halle (Saale), Stadt	-30 960	253 261	-18 408	-49 368
00300000	Magdeburg, Landeshauptstadt	-16 384	213 048	-11 017	-27 401
gesamt	Altmarkkreis Salzwedel	4 523	69 874	-7 539	-3 016
08100000	Altmarkkreis Salzwedel	8 585	52 642	-1 788	6 796
08103000	Arendsee (Altmark), Stadt	32	1 418	-882	-850
08113500	Gardelegen, Hansestadt	-2 205	4 441	67	-2 139
08124000	Kalbe (Milde), Stadt	-1 050	1 559	-315	-1 364
08128000	Klötze, Stadt	-417	2 242	-1 059	-1 476
08145500	Salzwedel, Hansestadt	-2 940	4 455	-3 368	-6 307
08195151	VBG Beetzendorf-Diesdorf	2 517	3 118	-193	2 324
gesamt	Landkreis Anhalt-Bitterfeld	13 680	109 548	-12 041	1 639
08200000	Landkreis Anhalt-Bitterfeld	18 171	83 886	-2 912	15 259
08200500	Aken (Elbe), Stadt	1 274	2 059	-213	1 061
08201500	Bitterfeld-Wolfen, Stadt	-5 843	1 934	-145	-5 989
08218000	Köthen (Anhalt), Stadt	1 100	7 698	-503	596
08224100	Muldestausee	-804	3 239	531	-273
08225600	Osternienburger Land	322	2 241	213	535
08230100	Raguhn-Jeßnitz, Stadt	381	2 020	-160	221
08234000	Sandersdorf-Brehna, Stadt	1 459	-402	-4 398	-2 938
08237700	Südliches Anhalt, Stadt	-811	2 045	-349	-1 159
08243000	Zerbst/Anhalt, Stadt	2 384	6 183	-778	1 605
08244000	Zörbig, Stadt	-3 952	-1 355	-3 327	-7 279
gesamt	Landkreis Börde	15 687	129 836	-16 147	-460
08300000	Landkreis Börde	30 121	101 397	-436	29 685
08304000	Barleben	-13 480	-2 057	-2 458	-15 938
08327000	Haldensleben, Stadt	-791	4 036	-2 728	-3 519
08329800	Hohe Börde	1 852	2 387	-4 176	-2 324
08339000	Niedere Börde	-1 798	358	-199	-1 997
08341100	Oebisfelde-Weferlingen, Stadt	-533	2 497	-788	-1 321
08341500	Oschersleben (Bode), Stadt	1 278	6 277	-782	496
08349000	Sülzetal	-270	-114	-282	-552
08353100	Wanzleben-Börde, Stadt	-224	2 806	41	-182
08356500	Wolmirstedt, Stadt	-265	2 332	1 137	872
08395151	VBG Elbe-Heide	11	2 469	-2 673	-2 662
08395252	VBG Flechtingen	-622	2 256	-619	-1 241
08395353	VBG Obere Aller	397	3 018	-136	260
08395454	VBG Westliche Börde	13	2 173	-2 048	-2 035
gesamt	Burgenlandkreis	-20 429	122 944	-24 971	-45 400
08400000	Burgenlandkreis	17 287	93 744	-8 002	9 285
08413000	Elsteraue	-323	259	-2 205	-2 528
08423500	Hohenmölsen, Stadt	-1 851	1 110	-222	-2 073
08431500	Lützen, Stadt	-12 030	-6 789	-2 627	-14 657
08435500	Naumburg (Saale), Stadt	-4 784	11 772	-3 542	-8 326
08449000	Teuchern, Stadt	-729	1 684	-508	-1 237

landesspezifischem Finanzierungssaldo der Kommunen - Salden

Saldo investive Finanzierungs- tätigkeit	Saldo Kapital- rechnung	nachrichtlich: Saldo Nettotransfer vom Land	Saldo Finanz- rechnung insgesamt	Land Kreisfreie Städte Landkreise gesamt Landkreishaushalte Einheitsgemeinden Verbandsgemeinden einschl. angehöriger Gemeinden	Berichts- stellen- nummer
LD26a	LD27	LD27a	LD28		
1 000 EUR					
32 671	-146 305	172 459	-124 464	Land Sachsen-Anhalt	gesamt
27 181	-8 991	53 490	-51 915	kreisfreie Städte	gesamt
6 955	-25 112	36 255	101 816	Landkreise	gesamt
-1 465	-112 202	82 714	-174 365	kreisangeh. Gemeinden u. VBG	gesamt
				kreisfreie Städte	
14 323	7 577	9 965	11 997	Dessau-Roßlau, Stadt	00100000
20 344	1 936	18 810	-29 024	Halle (Saale), Stadt	00200000
-7 487	-18 504	24 715	-34 888	Magdeburg, Landeshauptstadt	00300000
6 432	-1 107	5 466	3 416	Altmarkkreis Salzwedel	gesamt
3 484	1 695	1 360	10 280	Altmarkkreis Salzwedel	08100000
-40	-922	365	-890	Arendsee (Altmark), Stadt	08103000
-40	27	1 329	-2 179	Gardelegen, Hansestadt	08113500
-64	-379	440	-1 429	Kalbe (Milde), Stadt	08124000
-1	-1 060	456	-1 477	Klötze, Stadt	08128000
3 142	-226	803	-3 166	Salzwedel, Hansestadt	08145500
-48	-241	712	2 276	VBG Beetzendorf-Diesdorf	08195151
-886	-12 927	10 509	753	Landkreis Anhalt-Bitterfeld	gesamt
644	-2 268	2 804	15 903	Landkreis Anhalt-Bitterfeld	08200000
0	-213	1 039	1 061	Aken (Elbe), Stadt	08200500
-331	-476	1 011	-6 319	Bitterfeld-Wolfen, Stadt	08201500
-397	-900	644	200	Köthen (Anhalt), Stadt	08218000
-101	431	1 417	-374	Muldestausee	08224100
-119	94	469	416	Osternienburger Land	08225600
-7	-167	382	214	Raguhn-Jeßnitz, Stadt	08230100
-201	-4 599	447	-3 140	Sandersdorf-Brehna, Stadt	08234000
-241	-590	479	-1 401	Südliches Anhalt, Stadt	08237700
-21	-799	1 478	1 585	Zerbst/Anhalt, Stadt	08243000
-113	-3 440	339	-7 392	Zörbig, Stadt	08244000
1 988	-14 159	11 563	1 528	Landkreis Börde	gesamt
-933	-1 369	2 523	28 751	Landkreis Börde	08300000
-128	-2 586	409	-16 067	Barleben	08304000
-222	-2 950	602	-3 741	Haldensleben, Stadt	08327000
4 028	-148	582	1 704	Hohe Börde	08329800
-168	-367	234	-2 166	Niedere Börde	08339000
-350	-1 138	514	-1 671	Oebisfelde-Weferlingen, Stadt	08341100
-709	-1 491	636	-213	Oschersleben (Bode), Stadt	08341500
-158	-440	404	-710	Sülzetal	08349000
-290	-248	674	-472	Wanzleben-Börde, Stadt	08353100
-16	1 121	1 787	856	Wolmirstedt, Stadt	08356500
-641	-3 314	176	-3 303	VBG Elbe-Heide	08395151
2 075	1 456	903	834	VBG Flechtingen	08395252
-299	-436	1 183	-39	VBG Obere Aller	08395353
-200	-2 248	938	-2 235	VBG Westliche Börde	08395454
2 653	-22 318	14 216	-42 747	Burgenlandkreis	gesamt
5 734	-2 268	6 376	15 019	Burgenlandkreis	08400000
-81	-2 286	1 382	-2 609	Elsteraue	08413000
-19	-241	340	-2 092	Hohenmölsen, Stadt	08423500
-59	-2 686	382	-14 716	Lützen, Stadt	08431500
-995	-4 536	922	-9 321	Naumburg (Saale), Stadt	08435500
1 856	1 348	270	619	Teuchern, Stadt	08449000

Noch 1.1.3.3 Landessystematik Finanzrechnung mit

Berichts- stellen- nummer	Land Kreisfreie Städte Landkreise gesamt Landkreishaushalte Einheitsgemeinden Verbandsgemeinden einschl. angehöriger Gemeinden	Saldo	nachrichtlich:	Saldo	Saldo
		laufende	Saldo	Investitions-	Finanzrechnung
		Rechnung	Nettotransfer vom Land	tätigkeit	ohne Finanzierungs- tätigkeit
		LD24	LD24a	LD25	LD26
1 000 EUR					
08455000	Weißenfels, Stadt	-12 637	4 066	-4 298	-16 935
08459000	Zeitz, Stadt	-4 384	8 677	-550	-4 934
08495151	VBG An der Finne	792	2 866	-334	458
08495252	VBG Droyßiger-Zeitzer Forst	-1 570	2 119	-372	-1 941
08495353	VBG Unstruttal	-973	2 804	-1 010	-1 983
08495454	VBG Wethautal	771	631	-1 302	-530
gesamt	Landkreis Harz	-8 809	165 856	-19 156	-27 965
08500000	Landkreis Harz	9 536	112 796	-319	9 217
08504000	Ballenstedt, Stadt	95	2 032	-1 129	-1 035
08505500	Blankenburg (Harz), Stadt	-3 257	5 578	-1 170	-4 427
08511000	Falkenstein/Harz, Stadt	725	741	-35	690
08513500	Halberstadt, Stadt	-5 869	11 548	-2 349	-8 218
08514500	Harzgerode, Stadt	2 362	1 754	-1 313	1 049
08518500	Huy	-1 017	2 144	-153	-1 171
08519000	Ilseburg (Harz), Stadt	-1 927	1 037	-490	-2 417
08522700	Nordharz	-1 100	2 097	-809	-1 909
08522800	Oberharz am Brocken, Stadt	-1 658	1 527	-876	-2 534
08523000	Osterwieck, Stadt	-629	2 244	-1 503	-2 132
08523500	Quedlinburg, Welterbestadt	-2 595	7 724	-2 479	-5 074
08533000	Thale, Stadt	-1 939	4 474	-2 460	-4 399
08537000	Wernigerode, Stadt	-1 397	7 488	-1 540	-2 938
08595151	VBG Vorharz	-137	2 672	-2 530	-2 667
gesamt	Landkreis Jerichower Land	13 519	72 561	-7 477	6 041
08600000	Landkreis Jerichower Land	10 298	53 280	-4 166	6 132
08600500	Biederitz	-81	1 615	93	12
08601500	Burg, Stadt	1 054	5 494	-233	821
08603500	Elbe-Parey	127	2 379	-93	34
08604000	Genthin, Stadt	87	2 822	-1 543	-1 456
08605500	Gommern, Stadt	-262	1 414	-175	-436
08608000	Jerichow, Stadt	-500	2 108	-269	-769
08614000	Möckern, Stadt	2 634	1 684	-68	2 566
08614500	Möser	162	1 767	-1 024	-862
gesamt	Landkreis Mansfeld-Südharz	-4 141	120 495	-15 636	-19 777
08700000	Landkreis Mansfeld-Südharz	-20 397	79 380	-11 656	-32 053
08701500	Allstedt, Stadt	1 420	2 388	-388	1 032
08703100	Arnstein, Stadt	1 028	1 914	-281	747
08713000	Eisleben, Lutherstadt	4 591	10 755	789	5 380
08716500	Gerbstedt, Stadt	404	1 457	151	554
08722000	Hettstedt, Stadt	-652	3 720	-923	-1 575
08727500	Mansfeld, Stadt	299	2 448	-146	153
08737000	Sangerhausen, Stadt	1 556	8 362	-247	1 309
08738600	Seegebiet Mansfelder Land	-118	1 919	-155	-272
08741200	Südharz	4 994	2 144	-1 413	3 581
08795151	VBG Goldene Aue	1 753	2 027	-1 232	521
08795252	VBG Mansfelder Grund-Helbra	980	3 980	-135	845
gesamt	Saalekreis	42 279	91 059	-18 998	23 281
08800000	Saalekreis	31 285	83 504	-90	31 196
08802000	Bad Dürrenberg, Solestadt	1 077	3 865	-1 260	-183
08802500	Bad Lauchstädt, Goethestadt	3 214	2 189	-2 080	1 134
08806500	Braunsbedra, Stadt	1 346	3 107	443	1 789
08815000	Kabelsketal	3 727	92	-3 901	-174

landesspezifischem Finanzierungssaldo der Kommunen - Salden

Saldo investive Finanzierungs- tätigkeit	Saldo Kapital- rechnung	nachrichtlich: Saldo Nettotransfer vom Land	Saldo Finanz- rechnung insgesamt	Land Kreisfreie Städte Landkreise gesamt Landkreishaushalte Einheitsgemeinden Verbandsgemeinden einschl. angehöriger Gemeinden	Berichts- stellen- nummer
LD26a	LD27	LD27a	LD28		
1 000 EUR					
-2 300	-6 598	1 183	-19 235	Weißenfels, Stadt	08455000
-700	-1 250	1 213	-5 634	Zeitz, Stadt	08459000
-416	-750	513	42	VBG An der Finne	08495151
445	74	470	-1 496	VBG Droyßiger-Zeitzer Forst	08495252
-162	-1 172	594	-2 145	VBG Unstruttal	08495353
-651	-1 953	572	-1 181	VBG Wethautal	08495454
-4 928	-24 083	15 448	-32 893	Landkreis Harz	gesamt
-2 063	-2 382	5 939	7 154	Landkreis Harz	08500000
-62	-1 191	275	-1 097	Ballenstedt, Stadt	08504000
-307	-1 478	574	-4 735	Blankenburg (Harz), Stadt	08505500
-6	-42	209	683	Falkenstein/Harz, Stadt	08511000
-4 099	-6 448	1 009	-12 317	Halberstadt, Stadt	08513500
-89	-1 402	537	960	Harzgerode, Stadt	08514500
-294	-447	447	-1 465	Huy	08518500
-63	-553	587	-2 480	Ilseburg (Harz), Stadt	08519000
1 963	1 154	405	54	Nordharz	08522700
-115	-991	948	-2 649	Oberharz am Brocken, Stadt	08522800
-517	-2 020	424	-2 649	Osterwieck, Stadt	08523000
2 206	-273	1 912	-2 868	Quedlinburg, Welterbestadt	08523500
-708	-3 168	960	-5 107	Thale, Stadt	08533000
-519	-2 059	863	-3 457	Wernigerode, Stadt	08537000
-254	-2 784	358	-2 921	VBG Vorharz	08595151
2 435	-5 042	6 250	8 476	Landkreis Jerichower Land	gesamt
3 891	-274	2 187	10 024	Landkreis Jerichower Land	08600000
-180	-87	307	-168	Biederitz	08600500
-463	-696	674	358	Burg, Stadt	08601500
-236	-329	262	-202	Elbe-Parey	08603500
-187	-1 730	514	-1 643	Genthin, Stadt	08604000
-146	-321	371	-583	Gommern, Stadt	08605500
-21	-290	357	-790	Jerichow, Stadt	08608000
-52	-120	1 160	2 513	Möckern, Stadt	08614000
-171	-1 194	419	-1 032	Möser	08614500
-2 936	-18 573	7 398	-22 714	Landkreis Mansfeld-Südharz	gesamt
-1 443	-13 099	1 788	-33 495	Landkreis Mansfeld-Südharz	08700000
396	8	421	1 428	Allstedt, Stadt	08701500
-629	-911	302	117	Arnstein, Stadt	08703100
-60	729	688	5 320	Eisleben, Lutherstadt	08713000
-92	59	254	463	Gerbstedt, Stadt	08716500
-463	-1 386	426	-2 037	Hettstedt, Stadt	08722000
-119	-266	333	33	Mansfeld, Stadt	08727500
-526	-773	1 408	784	Sangerhausen, Stadt	08737000
-53	-208	322	-325	Seegebiet Mansfelder Land	08738600
739	-674	515	4 319	Südharz	08741200
-385	-1 617	399	136	VBG Goldene Aue	08795151
-302	-436	542	544	VBG Mansfelder Grund-Helbra	08795252
360	-18 638	11 781	23 641	Saalekreis	gesamt
1 433	1 344	3 859	32 629	Saalekreis	08800000
-240	-1 499	404	-423	Bad Dürrenberg, Solestadt	08802000
1 261	-818	639	2 396	Bad Lauchstädt, Goethestadt	08802500
0	443	824	1 789	Braunsbedra, Stadt	08806500
-96	-3 997	359	-270	Kabelsketal	08815000

Noch 1.1.3.3 Landessystematik Finanzrechnung mit

Berichts- stellen- nummer	Land Kreisfreie Städte Landkreise gesamt Landkreishaushalte Einheitsgemeinden Verbandsgemeinden einschl. angehöriger Gemeinden	Saldo	nachrichtlich:	Saldo	Saldo
		laufende	Saldo	Investitions-	Finanzrechnung
		Rechnung	Nettotransfer vom Land	tätigkeit	ohne Finanzierungs- tätigkeit
		LD24	LD24a	LD25	LD26
1 000 EUR					
08819500	Landsberg, Stadt	-1 249	-657	-288	-1 537
08820500	Leuna, Stadt	-2 655	-25 703	-3 538	-6 193
08821600	Wettin-Löbejün, Stadt	1 706	2 285	-78	1 628
08822000	Merseburg, Stadt	1 681	12 878	-1 139	542
08823500	Mücheln (Geiseltal), Stadt	-816	2 403	-801	-1 617
08829500	Petersberg	-1 091	1 096	-80	-1 171
08830500	Querfurt, Stadt	-891	2 142	-833	-1 724
08831900	Salzatal	-90	2 129	-1 225	-1 316
08833000	Schkopau	2 240	-1 362	-1 687	552
08836500	Teutschenthal	463	1 459	-2 605	-2 142
08895151	VBG Weida-Land	2 334	1 632	165	2 498
gesamt	Salzlandkreis	8 351	150 306	-2 059	6 292
08900000	Salzlandkreis	10 730	104 296	1 090	11 821
08901500	Aschersleben, Stadt	1 528	8 016	-972	556
08902600	Barby, Stadt	532	2 667	56	588
08903000	Bernburg (Saale), Stadt	-3 565	6 374	-1 968	-5 532
08904200	Bördeland	1 659	3 482	357	2 016
08905500	Calbe (Saale), Stadt	1 339	1 818	-1 535	-196
08917500	Hecklingen, Stadt	364	1 710	144	509
08919500	Könnern, Stadt	-3 854	511	-523	-4 378
08923500	Nienburg (Saale), Stadt	-1 669	715	-1 028	-2 697
08930500	Schönebeck (Elbe), Stadt	1 667	10 008	-1 448	218
08930700	Seeland, Stadt	-934	999	6 633	5 699
08931000	Staßfurt, Stadt	5	5 854	-1 300	-1 295
08995151	VBG Egelner Mulde	-1 856	1 822	-807	-2 663
08995252	VBG Saale-Wipper	2 405	2 035	-758	1 647
gesamt	Landkreis Stendal	-288	95 540	-10 469	-10 757
09000000	Landkreis Stendal	5 536	68 270	-1 050	4 486
09007000	Bismark (Altmark), Stadt	1 493	2 126	54	1 546
09022500	Havelberg, Hansestadt	-214	2 161	182	-32
09041500	Osterburg (Altmark), Hansestadt	-1 416	545	20	-1 396
09053500	Stendal, Hansestadt	-8 175	10 490	-2 961	-11 135
09054600	Tangerhütte, Stadt	-625	2 406	-195	-819
09055000	Tangermünde, Stadt	-316	2 539	-361	-677
09095151	VBG Arneburg-Goldbeck	2 086	482	-1 659	427
09095252	VBG Elbe-Havel-Land	-235	3 494	-4 737	-4 972
09095353	VBG Seehausen (Altmark)	1 577	3 027	239	1 815
gesamt	Landkreis Wittenberg	395	97 460	-8 311	-7 916
09100000	Landkreis Wittenberg	5 774	66 755	-2 738	3 037
09101000	Annaburg, Stadt	29	2 701	-288	-259
09102000	Bad Schmiedeberg, Stadt	3 863	7 769	-631	3 233
09106000	Coswig (Anhalt), Stadt	-1 075	1 445	-211	-1 285
09111000	Gräfenhainichen, Stadt	331	3 112	509	840
09114500	Jessen (Elster), Stadt	-343	789	-666	-1 009
09116000	Kemberg, Stadt	-1 130	2 682	-470	-1 600
09124100	Oranienbaum-Wörlitz, Stadt	41	1 858	-2 431	-2 390
09137500	Wittenberg, Lutherstadt	-7 220	8 483	-1 201	-8 421
09139100	Zahna-Elster, Stadt	124	1 866	-184	-60

landesspezifischem Finanzierungssaldo der Kommunen - Salden

Saldo investive Finanzierungstätigkeit	Saldo Kapitalrechnung	nachrichtlich: Saldo Nettotransfer vom Land	Saldo Finanzrechnung insgesamt	Land Kreisfreie Städte Landkreise gesamt Landkreishaushalte Einheitsgemeinden Verbandsgemeinden einschl. angehöriger Gemeinden	Berichts- stellen- nummer
LD26a	LD27	LD27a	LD28		
1 000 EUR					
-713	-1 001	495	-2 251	Landsberg, Stadt	08819500
18	-3 520	529	-6 175	Leuna, Stadt	08820500
-229	-308	346	1 398	Wettin-Löbejün, Stadt	08821600
-350	-1 489	832	192	Merseburg, Stadt	08822000
0	-801	276	-1 617	Mücheln (Geiseltal), Stadt	08823500
-298	-378	396	-1 469	Petersberg	08829500
-187	-1 020	659	-1 911	Querfurt, Stadt	08830500
-32	-1 257	424	-1 347	Salzatal	08831900
0	-1 687	457	552	Schkopau	08833000
-150	-2 755	466	-2 292	Teutschenthal	08836500
-57	107	816	2 441	VBG Weida-Land	08895151
-3 448	-5 506	17 467	2 844	Salzlandkreis	gesamt
-1 903	-813	3 352	9 917	Salzlandkreis	08900000
-1 253	-2 225	1 077	-697	Aschersleben, Stadt	08901500
-160	-104	317	428	Barby, Stadt	08902600
-229	-2 197	1 530	-5 761	Bernburg (Saale), Stadt	08903000
-214	143	247	1 802	Bördeland	08904200
-242	-1 777	734	-438	Calbe (Saale), Stadt	08905500
-9	135	229	499	Hecklingen, Stadt	08917500
801	278	313	-3 576	Könnern, Stadt	08919500
-186	-1 214	341	-2 883	Nienburg (Saale), Stadt	08923500
-238	-1 686	833	-19	Schönebeck (Elbe), Stadt	08930500
-20	6 613	6 657	5 678	Seeland, Stadt	08930700
846	-454	712	-449	Staßfurt, Stadt	08931000
-319	-1 126	406	-2 982	VBG Egelner Mulde	08995151
-322	-1 079	718	1 326	VBG Saale-Wipper	08995252
985	-9 484	8 028	-9 773	Landkreis Stendal	gesamt
-589	-1 639	2 598	3 896	Landkreis Stendal	09000000
-28	26	487	1 519	Bismark (Altmark), Stadt	09007000
-33	149	254	-65	Havelberg, Hansestadt	09022500
-88	-68	496	-1 484	Osterburg (Altmark), Hansestadt	09041500
3 886	925	1 121	-7 250	Stendal, Hansestadt	09053500
-97	-292	476	-917	Tangerhütte, Stadt	09054600
-13	-373	366	-689	Tangermünde, Stadt	09055000
-101	-1 760	1 087	326	VBG Arneburg-Goldbeck	09095151
-278	-5 015	404	-5 249	VBG Elbe-Havel-Land	09095252
-1 675	-1 436	738	141	VBG Seehausen (Altmark)	09095353
2 835	-5 477	10 843	-5 082	Landkreis Wittenberg	gesamt
-1 300	-4 038	3 468	1 737	Landkreis Wittenberg	09100000
-15	-303	336	-274	Annaburg, Stadt	09101000
-330	-960	384	2 903	Bad Schmiedeberg, Stadt	09102000
-216	-427	777	-1 502	Coswig (Anhalt), Stadt	09106000
-34	474	470	805	Gräfenhainichen, Stadt	09111000
-184	-849	616	-1 193	Jessen (Elster), Stadt	09114500
-77	-547	593	-1 677	Kemberg, Stadt	09116000
2 110	-321	987	-280	Oranienbaum-Wörlitz, Stadt	09124100
2 999	1 798	2 866	-5 422	Wittenberg, Lutherstadt	09137500
-120	-304	345	-179	Zahna-Elster, Stadt	09139100

1.2 Entwicklung der kassenmäßigen Ein- und Auszahlungen und Saldo 01.01.2025 bis 30.06.2025 im Vergleich zum Vorjahr

1.2.1 Landessystematik Entwicklung Finanzrechnung kommunale Kernhaushalte insgesamt

Lfd. Nr.	Bezeichnung - Landessystematik -	01.01. - 30.06.		Verän- derung	Je Ein- wohner/-in
		2025	2024		2025
		1 000 EUR		um %	EUR
LD01	Steuern und ähnliche Abgaben (ohne Kg. 605 "Ausgleichsleistungen")	1 051 744	1 008 201	4,3	491,68
LD01a	dar. Gewerbesteuer	641 190	605 769	5,8	299,75
LD01b	nachrichtlich: Gewerbesteuer netto (\triangleq abzgl. Gewerbesteuerumlage)	615 134	563 990	9,1	287,57
LD02	Zuwendungen und allgemeine Umlagen (einschl. Kg. 605 "Ausgl.leistungen")	2 627 470	2 495 994	5,3	1 228,32
LD02a	dar. FAG-Leistungen	1 088 520	1 077 564	1,0	508,88
LD02b	dar. Schlüsselzuweisungen und besondere Ergänzungszuweisungen	763 008	749 567	1,8	356,70
LD02c	nachrichtlich: negative Schlüsselzuweisungen	45 724	25 818	77,1	21,38
LD02d	dar. Kreis-, Verbandsgemeindeumlage	479 006	384 852	24,5	223,93
LD03	Sonstige Transfereinzahlungen	41 657	39 832	4,6	19,47
LD04	Weitere Einzahlungen	677 050	643 444	5,2	316,52
LD05	Zinsen und ähnliche Einzahlungen	43 961	20 279	116,8	20,55
LD06	Einzahlungen laufende Rechnung	4 441 882	4 207 750	5,6	2 076,55
LD06a	dar. Einzahlungen vom Land	1 824 112	1 754 391	4,0	852,76
LD06b	dar. (abzgl.) Einzahlungen von gleicher Ebene	690 472	589 838	17,1	322,79
LD07	Bereinigte Einzahlungen laufende Rechnung	3 751 409	3 617 912	3,7	1 753,76
LD08	Einzahlungen aus Investitionstätigkeit	205 600	200 949	2,3	96,12
LD08a	dar. Einzahlungen aus Zuwendungen für Inv. und Inv.förd.maßn.	185 366	171 351	8,2	86,66
LD08b	dar. Einzahlungen aus Beiträgen und ähnlichen Entgelten	1 847	3 161	-41,6	0,86
LD09	Einzahlungen aus Finanzierungstätigkeit	136 827	152 378	-10,2	63,97
LD10	Einzahlungen Kapitalrechnung	342 426	353 327	-3,1	160,08
LD10a	dar. Einzahlungen vom Land	172 461	159 651	8,0	80,62
LD10b	dar. (abzgl.) Einzahlungen von gleicher Ebene	3 098	5 150	-39,8	1,45
LD11	Bereinigte Einzahlungen Kapitalrechnung	339 328	348 177	-2,5	158,63
LD12	Personal- und Versorgungsauszahlungen	1 119 694	1 091 657	2,6	523,45
LD13	Auszahlungen für Sach- und Dienstleistungen	526 011	519 722	1,2	245,91
LD14	Transferauszahlungen, sonst. Ausz. für lfd. Verw.tätigk.	1 239 993	1 190 757	4,1	579,69
LD15	Soziale Leistungen und aufgabenbezogene Leistungsbeteiligung	944 909	924 488	2,2	441,74
LD16	Zinsen und ähnliche Auszahlungen	38 575	32 719	17,9	18,03
LD17	Allgemeine Zuweisungen, Allgemeine Umlagen, Steuerbeteiligungen	550 859	452 497	21,7	257,52
LD17a	dar. Gewerbesteuerumlage	26 056	41 779	-37,6	12,18
LD18	Auszahlungen laufende Rechnung	4 420 040	4 211 839	4,9	2 066,34
LD18a	dar. Auszahlungen an das Land	56 470	39 161	44,2	26,40
LD18b	(abzgl.) Einzahlungen von gleicher Ebene (= LD06b)	690 472	589 838	17,1	322,79
LD19	Bereinigte Auszahlungen laufende Rechnung	3 729 568	3 622 001	3,0	1 743,55
LD20	Auszahlungen für Investitionstätigkeit	384 576	391 394	-1,7	179,79
LD20a	dar. Sachinvestitionen	362 779	370 776	-2,2	169,60
LD21	Auszahlungen aus Finanzierungstätigkeit	104 155	100 115	4,0	48,69
LD22	Auszahlungen Kapitalrechnung	488 731	491 509	-0,6	228,48
LD22a	dar. Auszahlungen an das Land	2	-	x	0,00
LD22b	(abzgl.) Einzahlungen von gleicher Ebene (= LD10b)	3 098	5 150	-39,8	1,45
LD23	Bereinigte Auszahlungen Kapitalrechnung	485 634	486 359	-0,1	227,03
LD24	Saldo laufende Rechnung	21 841	-4 089	634,2	10,21
LD24a	nachrichtlich: Saldo Nettotransfer vom Land	1 767 642	1 715 230	3,1	826,36
LD25	Saldo Investitionstätigkeit	-178 976	-190 446	6,0	-83,67
LD26	Saldo Finanzrechnung ohne Finanzierungstätigkeit	-157 135	-194 535	19,2	-73,46
LD26a	Saldo investive Finanzierungstätigkeit	32 671	52 264	-37,5	15,27
LD27	Saldo Kapitalrechnung	-146 305	-138 182	-5,9	-68,40
LD27a	nachrichtlich: Saldo Nettotransfer vom Land	172 459	159 651	8,0	80,62
LD28	Saldo Finanzrechnung insgesamt	-124 464	-142 271	12,5	-58,19

1.2.2 Landessystematik Entwicklung Finanzrechnung kreisfreie Städte

Lfd. Nr.	Bezeichnung - Landessystematik -	01.01. - 30.06.		Verän- derung	Je Ein- wohner/-in
		2025	2024		2025
		1 000 EUR		um %	EUR
LD01	Steuern und ähnliche Abgaben (ohne Kg. 605 "Ausgleichsleistungen")	258 826	248 813	4,0	474,41
LD01a	dar. Gewerbesteuer	145 174	142 392	2,0	266,09
LD01b	nachrichtlich: Gewerbesteuer netto (\triangleq abzgl. Gewerbesteuerumlage)	139 524	136 898	1,9	255,74
LD02	Zuwendungen und allgemeine Umlagen (einschl. Kg. 605 "Ausgl.leistungen")	553 684	531 101	4,3	1 014,87
LD02a	dar. FAG-Leistungen	322 076	323 992	-0,6	590,34
LD02b	dar. Schlüsselzuweisungen und besondere Ergänzungszuweisungen	231 775	236 134	-1,8	424,83
LD02c	nachrichtlich: negative Schlüsselzuweisungen	-	-	x	-
LD02d	dar. Kreis-, Verbandsgemeindeumlage	-	-	x	-
LD03	Sonstige Transfereinzahlungen	10 549	9 453	11,6	19,34
LD04	Weitere Einzahlungen	170 296	168 657	1,0	312,14
LD05	Zinsen und ähnliche Einzahlungen	27 463	2 282	x	50,34
LD06	Einzahlungen laufende Rechnung	1 020 819	960 306	6,3	1 871,09
LD06a	dar. Einzahlungen vom Land	544 228	521 620	4,3	997,54
LD06b	dar. (abzgl.) Einzahlungen von gleicher Ebene	x	x	x	x
LD07	Bereinigte Einzahlungen laufende Rechnung	x	x	x	x
LD08	Einzahlungen aus Investitionstätigkeit	57 605	44 140	30,5	105,59
LD08a	dar. Einzahlungen aus Zuwendungen für Inv. und Inv.förd.maßn.	53 584	38 069	40,8	98,22
LD08b	dar. Einzahlungen aus Beiträgen und ähnlichen Entgelten	201	546	-63,2	0,37
LD09	Einzahlungen aus Finanzierungstätigkeit	42 451	80 279	-47,1	77,81
LD10	Einzahlungen Kapitalrechnung	100 056	124 419	-19,6	183,40
LD10a	dar. Einzahlungen vom Land	53 490	37 778	41,6	98,04
LD10b	dar. (abzgl.) Einzahlungen von gleicher Ebene	x	x	x	x
LD11	Bereinigte Einzahlungen Kapitalrechnung	x	x	x	x
LD12	Personal- und Versorgungsauszahlungen	233 852	227 791	2,7	428,64
LD13	Auszahlungen für Sach- und Dienstleistungen	84 405	90 603	-6,8	154,71
LD14	Transferauszahlungen, sonst. Ausz. für lfd. Verw.tätigk.	464 619	442 879	4,9	851,62
LD15	Soziale Leistungen und aufgabenbezogene Leistungsbeteiligung	259 793	249 759	4,0	476,18
LD16	Zinsen und ähnliche Auszahlungen	15 423	13 342	15,6	28,27
LD17	Allgemeine Zuweisungen, Allgemeine Umlagen, Steuerbeteiligungen	5 651	5 494	2,9	10,36
LD17a	dar. Gewerbesteuerumlage	5 651	5 494	2,9	10,36
LD18	Auszahlungen laufende Rechnung	1 063 743	1 029 869	3,3	1 949,77
LD18a	dar. Auszahlungen an das Land	2 064	1 869	10,5	3,78
LD18b	(abzgl.) Einzahlungen von gleicher Ebene (= LD06b)	x	x	x	x
LD19	Bereinigte Auszahlungen laufende Rechnung	x	x	x	x
LD20	Auszahlungen für Investitionstätigkeit	93 776	109 318	-14,2	171,89
LD20a	dar. Sachinvestitionen	90 965	102 435	-11,2	166,73
LD21	Auszahlungen aus Finanzierungstätigkeit	15 271	13 795	10,7	27,99
LD22	Auszahlungen Kapitalrechnung	109 047	123 113	-11,4	199,88
LD22a	dar. Auszahlungen an das Land	-	-	x	-
LD22b	(abzgl.) Einzahlungen von gleicher Ebene (= LD10b)	x	x	x	x
LD23	Bereinigte Auszahlungen Kapitalrechnung	x	x	x	x
LD24	Saldo laufende Rechnung	-42 925	-69 563	38,3	-78,68
LD24a	nachrichtlich: Saldo Nettotransfer vom Land	542 164	519 752	4,3	993,75
LD25	Saldo Investitionstätigkeit	-36 171	-65 178	44,5	-66,30
LD26	Saldo Finanzrechnung ohne Finanzierungstätigkeit	-79 096	-134 741	41,3	-144,98
LD26a	Saldo investive Finanzierungstätigkeit	27 181	66 483	-59,1	49,82
LD27	Saldo Kapitalrechnung	-8 991	1 306	-788,6	-16,48
LD27a	nachrichtlich: Saldo Nettotransfer vom Land	53 490	37 778	41,6	98,04
LD28	Saldo Finanzrechnung insgesamt	-51 915	-68 257	23,9	-95,16

1.2.3 Landessystematik Entwicklung Finanzrechnung Landkreise

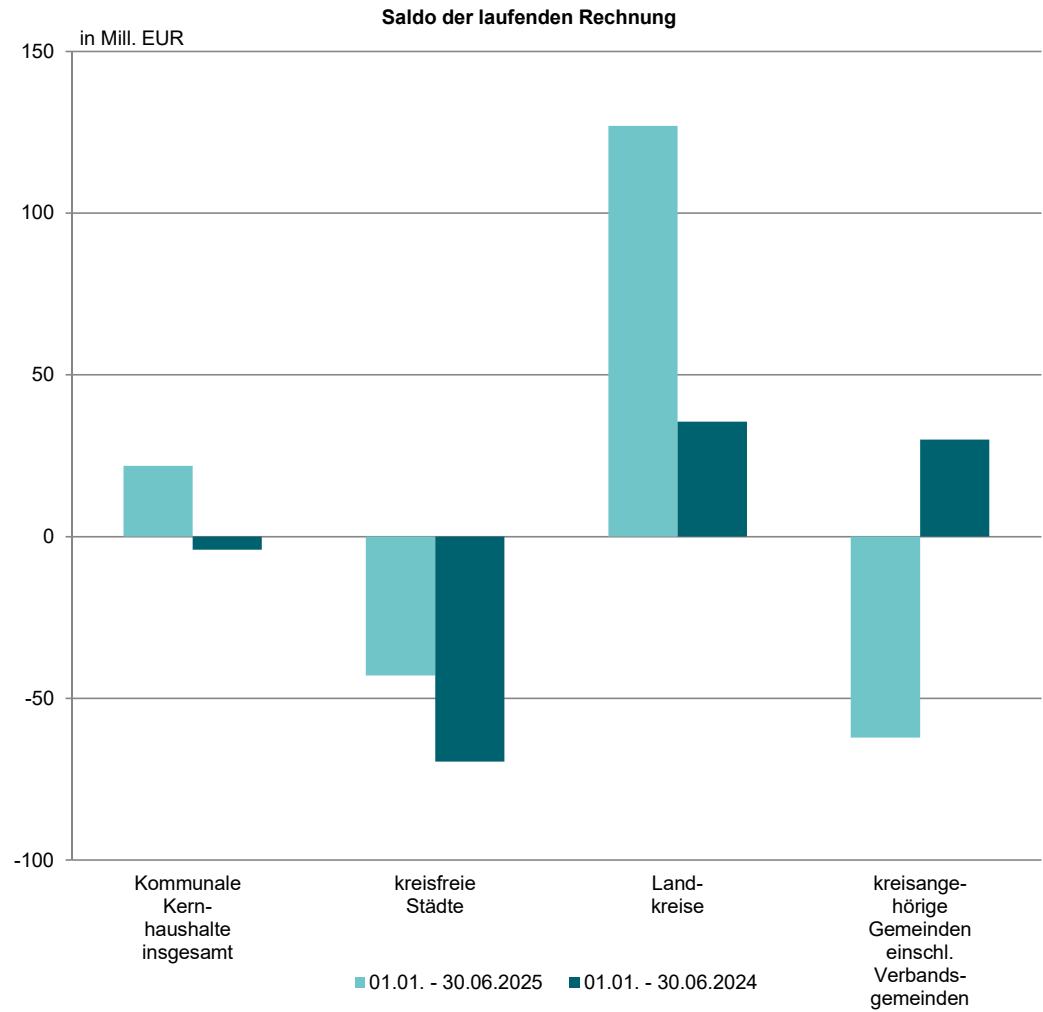
Lfd. Nr.	Bezeichnung - Landessystematik -	01.01. - 30.06.		Verän- derung	Je Ein- wohner/-in
		2025	2024		2025
		1 000 EUR		um %	EUR
LD01	Steuern und ähnliche Abgaben (ohne Kg. 605 "Ausgleichsleistungen")	-	-	x	-
LD01a	dar. Gewerbesteuer	-	-	x	-
LD01b	nachrichtlich: Gewerbesteuer netto (\triangleq abzgl. Gewerbesteuerumlage)	-	-	x	-
LD02	Zuwendungen und allgemeine Umlagen (einschl. Kg. 605 "Ausgl.leistungen")	1 481 396	1 381 874	7,2	929,65
LD02a	dar. FAG-Leistungen	408 849	406 592	0,6	256,57
LD02b	dar. Schlüsselzuweisungen und besondere Ergänzungszuweisungen	264 959	245 355	8,0	166,27
LD02c	nachrichtlich: negative Schlüsselzuweisungen	-	-	x	-
LD02d	dar. Kreis-, Verbandsgemeindeumlage	427 928	336 307	27,2	268,55
LD03	Sonstige Transfereinzahlungen	30 801	30 035	2,6	19,33
LD04	Weitere Einzahlungen	277 101	248 090	11,7	173,89
LD05	Zinsen und ähnliche Einzahlungen	1 374	1 987	-30,9	0,86
LD06	Einzahlungen laufende Rechnung	1 790 672	1 661 987	7,7	1 123,74
LD06a	dar. Einzahlungen vom Land	907 753	870 184	4,3	569,66
LD06b	dar. (abzgl.) Einzahlungen von gleicher Ebene	x	x	x	x
LD07	Bereinigte Einzahlungen laufende Rechnung	x	x	x	x
LD08	Einzahlungen aus Investitionstätigkeit	39 638	33 902	16,9	24,87
LD08a	dar. Einzahlungen aus Zuwendungen für Inv. und Inv.förd.maßn.	38 563	33 227	16,1	24,20
LD08b	dar. Einzahlungen aus Beiträgen und ähnlichen Entgelten	-	-	x	-
LD09	Einzahlungen aus Finanzierungstätigkeit	49 483	37 537	31,8	31,05
LD10	Einzahlungen Kapitalrechnung	89 120	71 439	24,8	55,93
LD10a	dar. Einzahlungen vom Land	36 255	31 531	15,0	22,75
LD10b	dar. (abzgl.) Einzahlungen von gleicher Ebene	x	x	x	x
LD11	Bereinigte Einzahlungen Kapitalrechnung	x	x	x	x
LD12	Personal- und Versorgungsauszahlungen	308 102	298 135	3,3	193,35
LD13	Auszahlungen für Sach- und Dienstleistungen	140 725	138 919	1,3	88,31
LD14	Transferauszahlungen, sonst. Ausz. für lfd. Verw.tätigk.	521 677	508 358	2,6	327,38
LD15	Soziale Leistungen und aufgabenbezogene Leistungsbeteiligung	685 089	674 688	1,5	429,93
LD16	Zinsen und ähnliche Auszahlungen	8 151	6 397	27,4	5,11
LD17	Allgemeine Zuweisungen, Allgemeine Umlagen, Steuerbeteiligungen	-	-	x	-
LD17a	dar. Gewerbesteuerumlage	-	-	x	-
LD18	Auszahlungen laufende Rechnung	1 663 744	1 626 497	2,3	1 044,08
LD18a	dar. Auszahlungen an das Land	7 805	9 394	-16,9	4,90
LD18b	(abzgl.) Einzahlungen von gleicher Ebene (= LD06b)	x	x	x	x
LD19	Bereinigte Auszahlungen laufende Rechnung	x	x	x	x
LD20	Auszahlungen für Investitionstätigkeit	71 705	63 930	12,2	45,00
LD20a	dar. Sachinvestitionen	64 274	61 974	3,7	40,34
LD21	Auszahlungen aus Finanzierungstätigkeit	42 527	45 452	-6,4	26,69
LD22	Auszahlungen Kapitalrechnung	114 232	109 382	4,4	71,69
LD22a	dar. Auszahlungen an das Land	-	-	x	-
LD22b	(abzgl.) Einzahlungen von gleicher Ebene (= LD10b)	x	x	x	x
LD23	Bereinigte Auszahlungen Kapitalrechnung	x	x	x	x
LD24	Saldo laufende Rechnung	126 928	35 490	257,6	79,65
LD24a	nachrichtlich: Saldo Nettotransfer vom Land	899 948	860 791	4,5	564,76
LD25	Saldo Investitionstätigkeit	-32 068	-30 028	-6,8	-20,12
LD26	Saldo Finanzrechnung ohne Finanzierungstätigkeit	94 860	5 462	x	59,53
LD26a	Saldo investive Finanzierungstätigkeit	6 955	-7 914	187,9	4,36
LD27	Saldo Kapitalrechnung	-25 112	-37 943	33,8	-15,76
LD27a	nachrichtlich: Saldo Nettotransfer vom Land	36 255	31 531	15,0	22,75
LD28	Saldo Finanzrechnung insgesamt	101 816	-2 453	x	63,89

1.2.4 Landessystematik Entwicklung Finanzrechnung kreisangehörige Gemeinden einschließlich Verbandsgemeinden

Lfd. Nr.	Bezeichnung - Landessystematik -	01.01. - 30.06.		Verän- derung	Je Ein- wohner/-in
		2025	2024		2025
		1 000 EUR		um %	EUR
LD01	Steuern und ähnliche Abgaben (ohne Kg. 605 "Ausgleichsleistungen")	792 918	759 388	4,4	497,60
LD01a	dar. Gewerbesteuer	496 016	463 377	7,0	311,27
LD01b	nachrichtlich: Gewerbesteuer netto (\triangleq abzgl. Gewerbesteuerumlage)	475 611	427 092	11,4	298,47
LD02	Zuwendungen und allgemeine Umlagen (einschl. Kg. 605 "Ausgl.leistungen")	592 390	583 020	1,6	371,75
LD02a	dar. FAG-Leistungen	357 596	346 980	3,1	224,41
LD02b	dar. Schlüsselzuweisungen und besondere Ergänzungszuweisungen	266 274	268 078	-0,7	167,10
LD02c	nachrichtlich: negative Schlüsselzuweisungen	45 724	25 818	77,1	28,69
LD02d	dar. Kreis-, Verbandsgemeindeumlage	51 078	48 545	5,2	32,05
LD03	Sonstige Transfereinzahlungen	306	343	-10,8	0,19
LD04	Weitere Einzahlungen	229 653	226 697	1,3	144,12
LD05	Zinsen und ähnliche Einzahlungen	15 124	16 010	-5,5	9,49
LD06	Einzahlungen laufende Rechnung	1 630 391	1 585 457	2,8	1 023,15
LD06a	dar. Einzahlungen vom Land	372 131	362 586	2,6	233,53
LD06b	dar. (abzgl.) Einzahlungen von gleicher Ebene	51 078	48 545	5,2	32,05
LD07	Bereinigte Einzahlungen laufende Rechnung	1 579 314	1 536 913	2,8	991,10
LD08	Einzahlungen aus Investitionstätigkeit	108 357	122 907	-11,8	68,00
LD08a	dar. Einzahlungen aus Zuwendungen für Inv. und Inv.förd.maßn.	93 219	100 055	-6,8	58,50
LD08b	dar. Einzahlungen aus Beiträgen und ähnlichen Entgelten	1 647	2 616	-37,0	1,03
LD09	Einzahlungen aus Finanzierungstätigkeit	44 893	34 562	29,9	28,17
LD10	Einzahlungen Kapitalrechnung	153 250	157 469	-2,7	96,17
LD10a	dar. Einzahlungen vom Land	82 716	90 341	-8,4	51,91
LD10b	dar. (abzgl.) Einzahlungen von gleicher Ebene	x	x	x	x
LD11	Bereinigte Einzahlungen Kapitalrechnung	x	x	x	x
LD12	Personal- und Versorgungsauszahlungen	577 739	565 730	2,1	362,56
LD13	Auszahlungen für Sach- und Dienstleistungen	300 881	290 200	3,7	188,82
LD14	Transferauszahlungen, sonst. Ausz. für lfd. Verw.tätigk.	253 696	239 519	5,9	159,21
LD15	Soziale Leistungen und aufgabenbezogene Leistungsbeteiligung	28	41	-33,0	0,02
LD16	Zinsen und ähnliche Auszahlungen	15 001	12 979	15,6	9,41
LD17	Allgemeine Zuweisungen, Allgemeine Umlagen, Steuerbeteiligungen	545 208	447 003	22,0	342,15
LD17a	dar. Gewerbesteuerumlage	20 405	36 285	-43,8	12,81
LD18	Auszahlungen laufende Rechnung	1 692 554	1 555 473	8,8	1 062,16
LD18a	dar. Auszahlungen an das Land	46 601	27 899	67,0	29,24
LD18b	(abzgl.) Einzahlungen von gleicher Ebene (= LD06b)	51 078	48 545	5,2	32,05
LD19	Bereinigte Auszahlungen laufende Rechnung	1 641 476	1 506 929	8,9	1 030,11
LD20	Auszahlungen für Investitionstätigkeit	219 095	218 147	0,4	137,49
LD20a	dar. Sachinvestitionen	207 540	206 367	0,6	130,24
LD21	Auszahlungen aus Finanzierungstätigkeit	46 357	40 867	13,4	29,09
LD22	Auszahlungen Kapitalrechnung	265 452	259 014	2,5	166,58
LD22a	dar. Auszahlungen an das Land	2	-	x	0,00
LD22b	(abzgl.) Einzahlungen von gleicher Ebene (= LD10b)	x	x	x	x
LD23	Bereinigte Auszahlungen Kapitalrechnung	x	x	x	x
LD24	Saldo laufende Rechnung	-62 162	29 984	-307,3	-39,01
LD24a	nachrichtlich: Saldo Nettotransfer vom Land	325 530	334 687	-2,7	204,29
LD25	Saldo Investitionstätigkeit	-110 738	-95 240	-16,3	-69,49
LD26	Saldo Finanzrechnung ohne Finanzierungstätigkeit	-172 900	-65 256	-165,0	-108,50
LD26a	Saldo investive Finanzierungstätigkeit	-1 465	-6 305	76,8	-0,92
LD27	Saldo Kapitalrechnung	-112 202	-101 545	-10,5	-70,41
LD27a	nachrichtlich: Saldo Nettotransfer vom Land	82 714	90 341	-8,4	51,91
LD28	Saldo Finanzrechnung insgesamt	-174 365	-71 561	-143,7	-109,42

1.2.5 Landessystematik Darstellung - Saldo laufende Rechnung nach Gebietskörperschaftsgruppen

Lfd. Nr.	Bezeichnung - Landessystematik -	Kommunale Kern- haushalte insgesamt	Davon		
			kreisfreie Städte	Land- kreise	kreisange- hörige Gemeinden einschl. Verbands- gemeinden
		1 000 EUR			
LD06	Einzahlungen laufende Rechnung				
	01.01. - 30.06.2025	4 441 882	1 020 819	1 790 672	1 630 391
	01.01. - 30.06.2024	4 207 750	960 306	1 661 987	1 585 457
LD18	Auszahlungen laufende Rechnung				
	01.01. - 30.06.2025	4 420 040	1 063 743	1 663 744	1 692 554
	01.01. - 30.06.2024	4 211 839	1 029 869	1 626 497	1 555 473
LD24	Saldo laufende Rechnung				
	01.01. - 30.06.2025	21 841	-42 925	126 928	-62 162
	01.01. - 30.06.2024	-4 089	-69 563	35 490	29 984



1.3 Zuordnungsschlüssel Tabellen 1.1 und 1.2

Lfd. Nr.	Bezeichnung - Landessystematik -	Kontengruppe/Konto Berechnung
LD01	Steuern und ähnliche Abgaben (ohne Kg. 605 "Ausgleichsleistungen")	601, 602, 603, 604
LD01a	dar. Gewerbesteuer	6013
LD01b	nachrichtlich: Gewerbesteuer netto (\triangleq abzgl. Gewerbesteuerumlage)	6013 ./ 7341
LD02	Zuwendungen und allgemeine Umlagen (einschl. Kg. 605 "Ausgl.leistungen")	605, 6111, 6121, 613, 614, 6182, 6191, 6192, 6193
LD02a	dar. FAG-Leistungen	6111, 6121, 6131
LD02b	dar. Schlüsselzuweisungen und besondere Ergänzungszuweisungen	6111
LD02c	nachrichtlich: negative Schlüsselzuweisungen	7371
LD02d	dar. Kreis-, Verbandsgemeindeumlage	6182
LD03	Sonstige Transfereinzahlungen	621, 622, 623, 6291
LD04	Weitere Einzahlungen	6311, 6321, 6361, 6411, 642, 6461, 648, 6511, 6521, 656, 6591
LD05	Zinsen und ähnliche Einzahlungen	661, 6651, 6691
LD06	Einzahlungen laufende Rechnung	Σ LD01 + LD02 + LD03 + LD04 + LD05
LD06a	dar. Einzahlungen vom Land	6052, 6053, 6111, 6121, 6131, 6141, 6231, 6481, 6611
LD06b	dar. (abzgl.) Einzahlungen von gleicher Ebene	[gB] 6132, 6142, 6182, 6232, 6482, 6612 [kB] 6182
LD07	Bereinigte Einzahlungen laufende Rechnung	Differenz LD06 ./ LD06b
LD08	Einzahlungen aus Investitionstätigkeit	681, 6821, 683, 684, 6851, 6881, 6891
LD08a	dar. Einzahlungen aus Zuwendungen für Inv. und Inv.förd.maßn.	681
LD08b	dar. Einzahlungen aus Beiträgen und ähnlichen Entgelten	6881
LD09	Einzahlungen aus Finanzierungstätigkeit	6911, 692, 6941, 695
LD10	Einzahlungen Kapitalrechnung	Σ LD08 + LD09
LD10a	dar. Einzahlungen vom Land	6811, 6921, 6951
LD10b	dar. (abzgl.) Einzahlungen von gleicher Ebene	6812, 6922, 6952
LD11	Bereinigte Einzahlungen Kapitalrechnung	Differenz LD10 ./ LD10b
LD12	Personal- und Versorgungsauszahlungen	701, 702, 703, 7041, 711, 713, 7141, 7411
LD13	Auszahlungen für Sach- und Dienstleistungen	7211, 7221, 723, 7241, 725, 7261, 7271, 7281, 7291
LD14	Transferauszahlungen, sonst. Ausz. für lfd. Verw.tätigk.	731, 732, 7391, 742, 7431, 7441, 745, 748, 7491, 7492, 7493
LD15	Soziale Leistungen und aufgabenbezogene Leistungsbeteiligung	733, 746
LD16	Zinsen und ähnliche Auszahlungen	751, 759
LD17	Allgemeine Zuweisungen, Allgemeine Umlagen, Steuerbeteiligungen	734, 735, 737
LD17a	dar. Gewerbesteuerumlage	7341
LD18	Auszahlungen laufende Rechnung	Σ LD12 + LD13 + LD14 + LD15 + LD16 + LD17
LD18a	dar. Auszahlungen an das Land	7311, 7321, 7351, 7371, 7451, 7511
LD18b	(abzgl.) Einzahlungen von gleicher Ebene (= LD06b)	LD06b
LD19	Bereinigte Auszahlungen laufende Rechnung	Differenz LD18 ./ LD18b
LD20	Auszahlungen für Investitionstätigkeit	781, 7821, 783, 784, 785, 7891
LD20a	dar. Sachinvestitionen	7821, 783, 785
LD21	Auszahlungen aus Finanzierungstätigkeit	7911, 792, 7941, 795
LD22	Auszahlungen Kapitalrechnung	Σ LD20 + LD21
LD22a	dar. Auszahlungen an das Land	7811, 7921, 7951
LD22b	(abzgl.) Einzahlungen von gleicher Ebene (= LD10b)	LD10b
LD23	Bereinigte Auszahlungen Kapitalrechnung	Differenz LD22 ./ LD22b
LD24	Saldo laufende Rechnung	Differenz LD06 ./ LD18
LD24a	nachrichtlich: Saldo Nettotransfer vom Land	Differenz LD06a ./ LD18a
LD25	Saldo Investitionstätigkeit	Differenz LD08 ./ LD20
LD26	Saldo Finanzrechnung ohne Finanzierungstätigkeit	Σ LD24 + LD25
LD26a	Saldo investive Finanzierungstätigkeit	Differenz LD09 ./ LD21
LD27	Saldo Kapitalrechnung	Differenz LD10 ./ LD22
LD27a	nachrichtlich: Saldo Nettotransfer vom Land	Differenz LD10a ./ LD22a
LD28	Saldo Finanzrechnung insgesamt	Σ LD24 + LD27

1.4 Nettoergebnisse der vierteljährlichen Kassenstatistik 01.01.2025 bis 30.06.2025 nach Gebietskörperschaftsgruppen und Arten
1.4.1 Landessystematik Finanzrechnung netto mit landesspezifischem Finanzierungssaldo der kommunalen Gruppen

Lfd. Nr.	Bezeichnung - Landessystematik netto -	Kommunale Kern- haushalte insgesamt	Davon		
			kreisfreie Städte	Land- kreise	kreisange- hörige Gemeinden einschl. Verbands- gemeinden
LDn01	Steuern und ähnliche Abgaben netto (ohne Kg. 605 "Ausgleichsleistungen"; netto \triangleq abzgl. Gewerbesteuerumlage)	1 025 688	253 175	-	772 513
LDn01b	dar. Gewerbesteuer netto (netto \triangleq abzgl. Gewerbesteuerumlage)	615 134	139 524	-	475 611
LDn02	Zuwendungen u. allg. Umlagen netto (einschl. Kg. 605 "Ausgl.leistungen"; netto \triangleq abzgl. negative Schlüsselzuweisungen)	2 581 746	553 684	1 481 396	546 666
LDn02a	dar. FAG-Leistungen netto (netto \triangleq abzgl. negative Schlüsselzuweisungen)	1 042 796	322 076	408 849	311 872
LDn02b	dar. Schlüsselzuweisungen u. besondere Ergänzungszuw. netto (netto \triangleq abzgl. negative Schlüsselzuweisungen)	717 284	231 775	264 959	220 550
LDn02d	dar. Kreis-, Verbandsgemeindeumlage	479 006	-	427 928	51 078
LDn03	Sonstige Transfereinzahlungen	41 657	10 549	30 801	306
LDn04	Weitere Einzahlungen	677 050	170 296	277 101	229 653
LDn05	Zinsen und ähnliche Einzahlungen	43 961	27 463	1 374	15 124
LDn06	Einzahlungen laufende Rechnung netto (netto \triangleq abzgl. Gewerbesteuerumlage u. negative Schlüsselzuw.)	4 370 102	1 015 168	1 790 672	1 564 262
LDn06a	dar. Einzahlungen vom Land netto (netto \triangleq abzgl. negative Schlüsselzuweisungen)	1 778 388	544 228	907 753	326 407
LDn06b	dar. Einzahlungen von gleicher Ebene	690 472	x	x	51 078
LDn08	Einzahlungen aus Investitionstätigkeit	205 600	57 605	39 638	108 357
LDn09	Einzahlungen aus Finanzierungstätigkeit	136 827	42 451	49 483	44 893
LDn10	Einzahlungen Kapitalrechnung	342 426	100 056	89 120	153 250
LDn10a	dar. Einzahlungen vom Land	172 461	53 490	36 255	82 716
LDn10b	dar. Einzahlungen von gleicher Ebene	3 098	x	x	x
LDn12	Personal- und Versorgungsauszahlungen	1 119 694	233 852	308 102	577 739
LDn13	Auszahlungen für Sach- und Dienstleistungen	526 011	84 405	140 725	300 881
LDn14	Transferauszahlungen, sonst. Ausz. für lfd. Verw.tätigk.	1 239 993	464 619	521 677	253 696
LDn15	Soziale Leistungen und aufgabenbezogene Leistungsbeteiligung	944 909	259 793	685 089	28
LDn16	Zinsen und ähnliche Auszahlungen	38 575	15 423	8 151	15 001
LDn17	Allgemeine Zuweisungen, Allgemeine Umlagen, Steuerbeteiligungen netto (netto \triangleq abzgl. Gewerbesteuerumlage und negative Schlüsselzuw.)	479 079	-	-	479 079
LDn18	Auszahlungen laufende Rechnung netto (netto \triangleq ohne Gewerbesteuerumlage und ohne negative Schlüsselzuweisungen)	4 348 261	1 058 092	1 663 744	1 626 424
LDn18a	dar. Auszahlungen an das Land netto (netto \triangleq ohne negative Schlüsselzuweisungen)	10 746	2 064	7 805	877
LDn20	Auszahlungen für Investitionstätigkeit	384 576	93 776	71 705	219 095
LDn21	Auszahlungen aus Finanzierungstätigkeit	104 155	15 271	42 527	46 357
LDn22	Auszahlungen Kapitalrechnung	488 731	109 047	114 232	265 452
LDn22a	dar. Auszahlungen an das Land	2	-	-	2
LDn24	Saldo laufende Rechnung netto	21 841	-42 925	126 928	-62 162
LDn24a	nachrichtlich: Saldo Nettotransfer vom Land netto	1 767 642	542 164	899 948	325 530
LDn25	Saldo Investitionstätigkeit	-178 976	-36 171	-32 068	-110 738
LDn26	Saldo Finanzrechnung ohne Finanzierungstätigkeit netto	-157 135	-79 096	94 860	-172 900
LDn26a	Saldo investive Finanzierungstätigkeit netto	32 671	27 181	6 955	-1 465
LDn27	Saldo Kapitalrechnung netto	-146 305	-8 991	-25 112	-112 202
LDn27a	nachrichtlich: Saldo Nettotransfer vom Land netto	172 459	53 490	36 255	82 714
LDn28	Saldo Finanzrechnung insgesamt netto	-124 464	-51 915	101 816	-174 365

1.4.2 Landessystematik Finanzrechnung netto mit landesspezifischem Finanzierungssaldo der kommunalen Gruppen in EUR je Einwohner/-in

Lfd. Nr.	Bezeichnung - Landessystematik netto -	Kommunale Kern- haushalte insgesamt	Kreisfreie Städte	Land- kreise	kreisange- hörige Gemeinden einschl. Verbands- gemeinden
		EUR je Einwohner/-in			
LDn01	Steuern und ähnliche Abgaben netto (ohne Kg. 605 "Ausgleichsleistungen"; netto \triangleq abzgl. Gewerbesteuerumlage)	479,50	464,05	-	484,79
LDn01b	dar. Gewerbesteuer netto (netto \triangleq abzgl. Gewerbesteuerumlage)	287,57	255,74	-	298,47
LDn02	Zuwendungen u. allg. Umlagen netto (einschl. Kg. 605 "Ausgl.leistungen"; netto \triangleq abzgl. negative Schlüsselzuweisungen)	1 206,95	1 014,87	929,65	343,06
LDn02a	dar. FAG-Leistungen netto (netto \triangleq abzgl. negative Schlüsselzuweisungen)	487,50	590,34	256,57	195,72
LDn02b	dar. Schlüsselzuweisungen u. besondere Ergänzungszuw. netto (netto \triangleq abzgl. negative Schlüsselzuweisungen)	335,32	424,83	166,27	138,41
LDn02d	dar. Kreis-, Verbandsgemeindeumlage	223,93	-	268,55	32,05
LDn03	Sonstige Transfereinzahlungen	19,47	19,34	19,33	0,19
LDn04	Weitere Einzahlungen	316,52	312,14	173,89	144,12
LDn05	Zinsen und ähnliche Einzahlungen	20,55	50,34	0,86	9,49
LDn06	Einzahlungen laufende Rechnung netto (netto \triangleq abzgl. Gewerbesteuerumlage u. negative Schlüsselzuw.)	2 042,99	1 860,74	1 123,74	981,65
LDn06a	dar. Einzahlungen vom Land netto (netto \triangleq abzgl. negative Schlüsselzuweisungen)	831,38	997,54	569,66	204,84
LDn06b	dar. Einzahlungen von gleicher Ebene	322,79	x	x	32,05
LDn08	Einzahlungen aus Investitionstätigkeit	96,12	105,59	24,87	68,00
LDn09	Einzahlungen aus Finanzierungstätigkeit	63,97	77,81	31,05	28,17
LDn10	Einzahlungen Kapitalrechnung	160,08	183,40	55,93	96,17
LDn10a	dar. Einzahlungen vom Land	80,62	98,04	22,75	51,91
LDn10b	dar. Einzahlungen von gleicher Ebene	1,45	x	x	x
LDn12	Personal- und Versorgungsauszahlungen	523,45	428,64	193,35	362,56
LDn13	Auszahlungen für Sach- und Dienstleistungen	245,91	154,71	88,31	188,82
LDn14	Transferauszahlungen, sonst. Ausz. für lfd. Verw.tätigk.	579,69	851,62	327,38	159,21
LDn15	Soziale Leistungen und aufgabenbezogene Leistungsbeteiligung	441,74	476,18	429,93	0,02
LDn16	Zinsen und ähnliche Auszahlungen	18,03	28,27	5,11	9,41
LDn17	Allgemeine Zuweisungen, Allgemeine Umlagen, Steuerbeteiligungen netto (netto \triangleq abzgl. Gewerbesteuerumlage und negative Schlüsselzuw.)	223,97	-	-	300,65
LDn18	Auszahlungen laufende Rechnung netto (netto \triangleq ohne Gewerbesteuerumlage und ohne negative Schlüsselzuweisungen)	2 032,78	1 939,42	1 044,08	1 020,66
LDn18a	dar. Auszahlungen an das Land netto (netto \triangleq ohne negative Schlüsselzuweisungen)	5,02	3,78	4,90	0,55
LDn20	Auszahlungen für Investitionstätigkeit	179,79	171,89	45,00	137,49
LDn21	Auszahlungen aus Finanzierungstätigkeit	48,69	27,99	26,69	29,09
LDn22	Auszahlungen Kapitalrechnung	228,48	199,88	71,69	166,58
LDn22a	dar. Auszahlungen an das Land	0,00	-	-	0,00
LDn24	Saldo laufende Rechnung netto	10,21	-78,68	79,65	-39,01
LDn24a	nachrichtlich: Saldo Nettotransfer vom Land netto	826,36	993,75	564,76	204,29
LDn25	Saldo Investitionstätigkeit	-83,67	-66,30	-20,12	-69,49
LDn26	Saldo Finanzrechnung ohne Finanzierungstätigkeit netto	-73,46	-144,98	59,53	-108,50
LDn26a	Saldo investive Finanzierungstätigkeit netto	15,27	49,82	4,36	-0,92
LDn27	Saldo Kapitalrechnung netto	-68,40	-16,48	-15,76	-70,41
LDn27a	nachrichtlich: Saldo Nettotransfer vom Land netto	80,62	98,04	22,75	51,91
LDn28	Saldo Finanzrechnung insgesamt netto	-58,19	-95,16	63,89	-109,42

- 1.5 Entwicklung der kassenmäßigen Nettoein- und Nettoauszahlungen und Saldo 01.01.2025 bis 30.06.2025 im Vergleich zum Vorjahr
 1.5.1 Landessystematik Entwicklung Finanzrechnung netto kommunale Kernhaushalte insgesamt

Lfd. Nr.	Bezeichnung - Landessystematik netto -	01.01. - 30.06.		Verän- derung	Je Ein- wohner/-in
		2025	2024		2025
		1 000 EUR		um %	EUR
LDn01	Steuern und ähnliche Abgaben netto (ohne Kg. 605 "Ausgleichsleistungen"; netto \triangleq abzgl. Gewerbesteuerumlage)	1 025 688	966 422	6,1	479,50
LDn01b	dar. Gewerbesteuer netto (netto \triangleq abzgl. Gewerbesteuerumlage)	615 134	563 990	9,1	287,57
LDn02	Zuwendungen u. allg. Umlagen netto (einschl. Kg. 605 "Ausgl.leistungen"; netto \triangleq abzgl. negative Schlüsselzuweisungen)	2 581 746	2 470 176	4,5	1 206,95
LDn02a	dar. FAG-Leistungen netto (netto \triangleq abzgl. negative Schlüsselzuweisungen)	1 042 796	1 051 746	-0,9	487,50
LDn02b	dar. Schlüsselzuweisungen u. besondere Ergänzungszuw. netto (netto \triangleq abzgl. negative Schlüsselzuweisungen)	717 284	723 748	-0,9	335,32
LDn02d	dar. Kreis-, Verbandsgemeindeumlage	479 006	384 852	24,5	223,93
LDn03	Sonstige Transfereinzahlungen	41 657	39 832	4,6	19,47
LDn04	Weitere Einzahlungen	677 050	643 444	5,2	316,52
LDn05	Zinsen und ähnliche Einzahlungen	43 961	20 279	116,8	20,55
LDn06	Einzahlungen laufende Rechnung netto (netto \triangleq abzgl. Gewerbesteuerumlage u. negative Schlüsselzuw.)	4 370 102	4 140 153	5,6	2 042,99
LDn06a	dar. Einzahlungen vom Land netto (netto \triangleq abzgl. negative Schlüsselzuweisungen)	1 778 388	1 728 573	2,9	831,38
LDn06b	dar. Einzahlungen von gleicher Ebene	690 472	589 838	17,1	322,79
LDn08	Einzahlungen aus Investitionstätigkeit	205 600	200 949	2,3	96,12
LDn09	Einzahlungen aus Finanzierungstätigkeit	136 827	152 378	-10,2	63,97
LDn10	Einzahlungen Kapitalrechnung	342 426	353 327	-3,1	160,08
LDn10a	dar. Einzahlungen vom Land	172 461	159 651	8,0	80,62
LDn10b	dar. Einzahlungen von gleicher Ebene	3 098	5 150	-39,8	1,45
LDn12	Personal- und Versorgungsauszahlungen	1 119 694	1 091 657	2,6	523,45
LDn13	Auszahlungen für Sach- und Dienstleistungen	526 011	519 722	1,2	245,91
LDn14	Transferauszahlungen, sonst. Ausz. für lfd. Verw.tätigk.	1 239 993	1 190 757	4,1	579,69
LDn15	Soziale Leistungen und aufgabenbezogene Leistungsbeteiligung	944 909	924 488	2,2	441,74
LDn16	Zinsen und ähnliche Auszahlungen	38 575	32 719	17,9	18,03
LDn17	Allgemeine Zuweisungen, Allgemeine Umlagen, Steuerbeteiligungen netto (netto \triangleq abzgl. Gewerbesteuerumlage und negative Schlüsselzuw.)	479 079	384 899	24,5	223,97
LDn18	Auszahlungen laufende Rechnung netto (netto \triangleq ohne Gewerbesteuerumlage und ohne negative Schlüsselzuweisungen)	4 348 261	4 144 242	4,9	2 032,78
LDn18a	dar. Auszahlungen an das Land netto (netto \triangleq ohne negative Schlüsselzuweisungen)	10 746	13 343	-19,5	5,02
LDn20	Auszahlungen für Investitionstätigkeit	384 576	391 394	-1,7	179,79
LDn21	Auszahlungen aus Finanzierungstätigkeit	104 155	100 115	4,0	48,69
LDn22	Auszahlungen Kapitalrechnung	488 731	491 509	-0,6	228,48
LDn22a	dar. Auszahlungen an das Land	2	-	x	0,00
LDn24	Saldo laufende Rechnung netto	21 841	-4 089	634,2	10,21
LDn24a	nachrichtlich: Saldo Nettotransfer vom Land netto	1 767 642	1 715 230	3,1	826,36
LDn25	Saldo Investitionstätigkeit	-178 976	-190 446	6,0	-83,67
LDn26	Saldo Finanzrechnung ohne Finanzierungstätigkeit netto	-157 135	-194 535	19,2	-73,46
LDn26a	Saldo investive Finanzierungstätigkeit netto	32 671	52 264	-37,5	15,27
LDn27	Saldo Kapitalrechnung netto	-146 305	-138 182	-5,9	-68,40
LDn27a	nachrichtlich: Saldo Nettotransfer vom Land netto	172 459	159 651	8,0	80,62
LDn28	Saldo Finanzrechnung insgesamt netto	-124 464	-142 271	12,5	-58,19

1.5.2 Landessystematik Entwicklung Finanzrechnung netto kreisfreie Städte

Lfd. Nr.	Bezeichnung - Landessystematik netto -	01.01. - 30.06.		Verän- derung	Je Ein- wohner/-in
		2025	2024		2025
		1 000 EUR		um %	EUR
LDn01	Steuern und ähnliche Abgaben netto (ohne Kg. 605 "Ausgleichsleistungen"; netto \triangleq abzgl. Gewerbesteuerumlage)	253 175	243 319	4,1	464,05
LDn01b	dar. Gewerbesteuer netto (netto \triangleq abzgl. Gewerbesteuerumlage)	139 524	136 898	1,9	255,74
LDn02	Zuwendungen u. allg. Umlagen netto (einschl. Kg. 605 "Ausgl.leistungen"; netto \triangleq abzgl. negative Schlüsselzuweisungen)	553 684	531 101	4,3	1 014,87
LDn02a	dar. FAG-Leistungen netto (netto \triangleq abzgl. negative Schlüsselzuweisungen)	322 076	323 992	-0,6	590,34
LDn02b	dar. Schlüsselzuweisungen u. besondere Ergänzungszuw. netto (netto \triangleq abzgl. negative Schlüsselzuweisungen)	231 775	236 134	-1,8	424,83
LDn02d	dar. Kreis-, Verbandsgemeindeumlage	-	-	x	-
LDn03	Sonstige Transfereinzahlungen	10 549	9 453	11,6	19,34
LDn04	Weitere Einzahlungen	170 296	168 657	1,0	312,14
LDn05	Zinsen und ähnliche Einzahlungen	27 463	2 282	x	50,34
LDn06	Einzahlungen laufende Rechnung netto (netto \triangleq abzgl. Gewerbesteuerumlage u. negative Schlüsselzuw.)	1 015 168	954 812	6,3	1 860,74
LDn06a	dar. Einzahlungen vom Land netto (netto \triangleq abzgl. negative Schlüsselzuweisungen)	544 228	521 620	4,3	997,54
LDn06b	dar. Einzahlungen von gleicher Ebene	x	x	x	x
LDn08	Einzahlungen aus Investitionstätigkeit	57 605	44 140	30,5	105,59
LDn09	Einzahlungen aus Finanzierungstätigkeit	42 451	80 279	-47,1	77,81
LDn10	Einzahlungen Kapitalrechnung	100 056	124 419	-19,6	183,40
LDn10a	dar. Einzahlungen vom Land	53 490	37 778	41,6	98,04
LDn10b	dar. Einzahlungen von gleicher Ebene	x	x	x	x
LDn12	Personal- und Versorgungsauszahlungen	233 852	227 791	2,7	428,64
LDn13	Auszahlungen für Sach- und Dienstleistungen	84 405	90 603	-6,8	154,71
LDn14	Transferauszahlungen, sonst. Ausz. für lfd. Verw.tätigk.	464 619	442 879	4,9	851,62
LDn15	Soziale Leistungen und aufgabenbezogene Leistungsbeteiligung	259 793	249 759	4,0	476,18
LDn16	Zinsen und ähnliche Auszahlungen	15 423	13 342	15,6	28,27
LDn17	Allgemeine Zuweisungen, Allgemeine Umlagen, Steuerbeteiligungen netto (netto \triangleq abzgl. Gewerbesteuerumlage und negative Schlüsselzuw.)	-	-	x	-
LDn18	Auszahlungen laufende Rechnung netto (netto \triangleq ohne Gewerbesteuerumlage und ohne negative Schlüsselzuweisungen)	1 058 092	1 024 375	3,3	1 939,42
LDn18a	dar. Auszahlungen an das Land netto (netto \triangleq ohne negative Schlüsselzuweisungen)	2 064	1 869	10,5	3,78
LDn20	Auszahlungen für Investitionstätigkeit	93 776	109 318	-14,2	171,89
LDn21	Auszahlungen aus Finanzierungstätigkeit	15 271	13 795	10,7	27,99
LDn22	Auszahlungen Kapitalrechnung	109 047	123 113	-11,4	199,88
LDn22a	dar. Auszahlungen an das Land	-	-	x	-
LDn24	Saldo laufende Rechnung netto	-42 925	-69 563	38,3	-78,68
LDn24a	nachrichtlich: Saldo Nettotransfer vom Land netto	542 164	519 752	4,3	993,75
LDn25	Saldo Investitionstätigkeit	-36 171	-65 178	44,5	-66,30
LDn26	Saldo Finanzrechnung ohne Finanzierungstätigkeit netto	-79 096	-134 741	41,3	-144,98
LDn26a	Saldo investive Finanzierungstätigkeit netto	27 181	66 483	-59,1	49,82
LDn27	Saldo Kapitalrechnung netto	-8 991	1 306	-788,6	-16,48
LDn27a	nachrichtlich: Saldo Nettotransfer vom Land netto	53 490	37 778	41,6	98,04
LDn28	Saldo Finanzrechnung insgesamt netto	-51 915	-68 257	23,9	-95,16

1.5.3 Landessystematik Entwicklung Finanzrechnung netto Landkreise

Lfd. Nr.	Bezeichnung - Landessystematik netto -	01.01. - 30.06.		Verän- derung	Je Ein- wohner/-in
		2025	2024		2025
		1 000 EUR		um %	EUR
LDn01	Steuern und ähnliche Abgaben netto (ohne Kg. 605 "Ausgleichsleistungen"; netto \triangleq abzgl. Gewerbesteuerumlage)	-	-	x	-
LDn01b	dar. Gewerbesteuer netto (netto \triangleq abzgl. Gewerbesteuerumlage)	-	-	x	-
LDn02	Zuwendungen u. allg. Umlagen netto (einschl. Kg. 605 "Ausgl.leistungen"; netto \triangleq abzgl. negative Schlüsselzuweisungen)	1 481 396	1 381 874	7,2	929,65
LDn02a	dar. FAG-Leistungen netto (netto \triangleq abzgl. negative Schlüsselzuweisungen)	408 849	406 592	0,6	256,57
LDn02b	dar. Schlüsselzuweisungen u. besondere Ergänzungszuw. netto (netto \triangleq abzgl. negative Schlüsselzuweisungen)	264 959	245 355	8,0	166,27
LDn02d	dar. Kreis-, Verbandsgemeindeumlage	427 928	336 307	27,2	268,55
LDn03	Sonstige Transfereinzahlungen	30 801	30 035	2,6	19,33
LDn04	Weitere Einzahlungen	277 101	248 090	11,7	173,89
LDn05	Zinsen und ähnliche Einzahlungen	1 374	1 987	-30,9	0,86
LDn06	Einzahlungen laufende Rechnung netto (netto \triangleq abzgl. Gewerbesteuerumlage u. negative Schlüsselzuw.)	1 790 672	1 661 987	7,7	1 123,74
LDn06a	dar. Einzahlungen vom Land netto (netto \triangleq abzgl. negative Schlüsselzuweisungen)	907 753	870 184	4,3	569,66
LDn06b	dar. Einzahlungen von gleicher Ebene	x	x	x	x
LDn08	Einzahlungen aus Investitionstätigkeit	39 638	33 902	16,9	24,87
LDn09	Einzahlungen aus Finanzierungstätigkeit	49 483	37 537	31,8	31,05
LDn10	Einzahlungen Kapitalrechnung	89 120	71 439	24,8	55,93
LDn10a	dar. Einzahlungen vom Land	36 255	31 531	15,0	22,75
LDn10b	dar. Einzahlungen von gleicher Ebene	x	x	x	x
LDn12	Personal- und Versorgungsauszahlungen	308 102	298 135	3,3	193,35
LDn13	Auszahlungen für Sach- und Dienstleistungen	140 725	138 919	1,3	88,31
LDn14	Transferauszahlungen, sonst. Ausz. für lfd. Verw.tätigk.	521 677	508 358	2,6	327,38
LDn15	Soziale Leistungen und aufgabenbezogene Leistungsbeteiligung	685 089	674 688	1,5	429,93
LDn16	Zinsen und ähnliche Auszahlungen	8 151	6 397	27,4	5,11
LDn17	Allgemeine Zuweisungen, Allgemeine Umlagen, Steuerbeteiligungen netto (netto \triangleq abzgl. Gewerbesteuerumlage und negative Schlüsselzuw.)	-	-	x	-
LDn18	Auszahlungen laufende Rechnung netto (netto \triangleq ohne Gewerbesteuerumlage und ohne negative Schlüsselzuweisungen)	1 663 744	1 626 497	2,3	1 044,08
LDn18a	dar. Auszahlungen an das Land netto (netto \triangleq ohne negative Schlüsselzuweisungen)	7 805	9 394	-16,9	4,90
LDn20	Auszahlungen für Investitionstätigkeit	71 705	63 930	12,2	45,00
LDn21	Auszahlungen aus Finanzierungstätigkeit	42 527	45 452	-6,4	26,69
LDn22	Auszahlungen Kapitalrechnung	114 232	109 382	4,4	71,69
LDn22a	dar. Auszahlungen an das Land	-	-	x	-
LDn24	Saldo laufende Rechnung netto	126 928	35 490	257,6	79,65
LDn24a	nachrichtlich: Saldo Nettotransfer vom Land netto	899 948	860 791	4,5	564,76
LDn25	Saldo Investitionstätigkeit	-32 068	-30 028	-6,8	-20,12
LDn26	Saldo Finanzrechnung ohne Finanzierungstätigkeit netto	94 860	5 462	x	59,53
LDn26a	Saldo investive Finanzierungstätigkeit netto	6 955	-7 914	187,9	4,36
LDn27	Saldo Kapitalrechnung netto	-25 112	-37 943	33,8	-15,76
LDn27a	nachrichtlich: Saldo Nettotransfer vom Land netto	36 255	31 531	15,0	22,75
LDn28	Saldo Finanzrechnung insgesamt netto	101 816	-2 453	x	63,89

1.5.4 Landessystematik Entwicklung Finanzrechnung netto kreisangehörige Gemeinden einschließlich Verbandsgemeinden

Lfd. Nr.	Bezeichnung - Landessystematik netto -	01.01. - 30.06.		Verän- derung	Je Ein- wohner/-in
		2025	2024		2025
		1 000 EUR		um %	EUR
LDn01	Steuern und ähnliche Abgaben netto (ohne Kg. 605 "Ausgleichsleistungen"; netto \triangleq abzgl. Gewerbesteuerumlage)	772 513	723 103	6,8	484,79
LDn01b	dar. Gewerbesteuer netto (netto \triangleq abzgl. Gewerbesteuerumlage)	475 611	427 092	11,4	298,47
LDn02	Zuwendungen u. allg. Umlagen netto (einschl. Kg. 605 "Ausgl.leistungen"; netto \triangleq abzgl. negative Schlüsselzuweisungen)	546 666	557 201	-1,9	343,06
LDn02a	dar. FAG-Leistungen netto (netto \triangleq abzgl. negative Schlüsselzuweisungen)	311 872	321 161	-2,9	195,72
LDn02b	dar. Schlüsselzuweisungen u. besondere Ergänzungszu. netto (netto \triangleq abzgl. negative Schlüsselzuweisungen)	220 550	242 259	-9,0	138,41
LDn02d	dar. Kreis-, Verbandsgemeindeumlage	51 078	48 545	5,2	32,05
LDn03	Sonstige Transfereinzahlungen	306	343	-10,8	0,19
LDn04	Weitere Einzahlungen	229 653	226 697	1,3	144,12
LDn05	Zinsen und ähnliche Einzahlungen	15 124	16 010	-5,5	9,49
LDn06	Einzahlungen laufende Rechnung netto (netto \triangleq abzgl. Gewerbesteuerumlage u. negative Schlüsselzuw.)	1 564 262	1 523 354	2,7	981,65
LDn06a	dar. Einzahlungen vom Land netto (netto \triangleq abzgl. negative Schlüsselzuweisungen)	326 407	336 768	-3,1	204,84
LDn06b	dar. Einzahlungen von gleicher Ebene	51 078	48 545	5,2	32,05
LDn08	Einzahlungen aus Investitionstätigkeit	108 357	122 907	-11,8	68,00
LDn09	Einzahlungen aus Finanzierungstätigkeit	44 893	34 562	29,9	28,17
LDn10	Einzahlungen Kapitalrechnung	153 250	157 469	-2,7	96,17
LDn10a	dar. Einzahlungen vom Land	82 716	90 341	-8,4	51,91
LDn10b	dar. Einzahlungen von gleicher Ebene	x	x	x	x
LDn12	Personal- und Versorgungsauszahlungen	577 739	565 730	2,1	362,56
LDn13	Auszahlungen für Sach- und Dienstleistungen	300 881	290 200	3,7	188,82
LDn14	Transferauszahlungen, sonst. Ausz. für lfd. Verw.tätigk.	253 696	239 519	5,9	159,21
LDn15	Soziale Leistungen und aufgabenbezogene Leistungsbeteiligung	28	41	-33,0	0,02
LDn16	Zinsen und ähnliche Auszahlungen	15 001	12 979	15,6	9,41
LDn17	Allgemeine Zuweisungen, Allgemeine Umlagen, Steuerbeteiligungen netto (netto \triangleq abzgl. Gewerbesteuerumlage und negative Schlüsselzuw.)	479 079	384 899	24,5	300,65
LDn18	Auszahlungen laufende Rechnung netto (netto \triangleq ohne Gewerbesteuerumlage und ohne negative Schlüsselzuweisungen)	1 626 424	1 493 370	8,9	1 020,66
LDn18a	dar. Auszahlungen an das Land netto (netto \triangleq ohne negative Schlüsselzuweisungen)	877	2 080	-57,8	0,55
LDn20	Auszahlungen für Investitionstätigkeit	219 095	218 147	0,4	137,49
LDn21	Auszahlungen aus Finanzierungstätigkeit	46 357	40 867	13,4	29,09
LDn22	Auszahlungen Kapitalrechnung	265 452	259 014	2,5	166,58
LDn22a	dar. Auszahlungen an das Land	2	-	x	0,00
LDn24	Saldo laufende Rechnung netto	-62 162	29 984	-307,3	-39,01
LDn24a	nachrichtlich: Saldo Nettotransfer vom Land netto	325 530	334 687	-2,7	204,29
LDn25	Saldo Investitionstätigkeit	-110 738	-95 240	-16,3	-69,49
LDn26	Saldo Finanzrechnung ohne Finanzierungstätigkeit netto	-172 900	-65 256	-165,0	-108,50
LDn26a	Saldo investive Finanzierungstätigkeit netto	-1 465	-6 305	76,8	-0,92
LDn27	Saldo Kapitalrechnung netto	-112 202	-101 545	-10,5	-70,41
LDn27a	nachrichtlich: Saldo Nettotransfer vom Land netto	82 714	90 341	-8,4	51,91
LDn28	Saldo Finanzrechnung insgesamt netto	-174 365	-71 561	-143,7	-109,42

1.6 Zuordnungsschlüssel Netto-Tabellen 1.4 und 1.5

Lfd. Nr.	Bezeichnung - Landessystematik netto -	Kontengruppe/Konto Berechnung
LDn01	Steuern und ähnliche Abgaben netto (ohne Kg. 605 "Ausgleichsleistungen"; netto \triangleq abzgl. Gewerbesteuerumlage)	601, 602, 603, 604 ./ 7341
LDn01b	dar. Gewerbesteuer netto (netto \triangleq abzgl. Gewerbesteuerumlage)	6013 ./ 7341
LDn02	Zuwendungen u. allg. Umlagen netto (einschl. Kg. 605 "Ausgl.leistungen"; netto \triangleq abzgl. negative Schlüsselzuweisungen)	605, 6111, 6121, 613, 614, 6182, 6191, 6192, 6193 ./ 7371
LDn02a	dar. FAG-Leistungen netto (netto \triangleq abzgl. negative Schlüsselzuweisungen)	6111, 6121, 6131 ./ 7371
LDn02b	dar. Schlüsselzuweisungen u. besondere Ergänzungszuw. netto (netto \triangleq abzgl. negative Schlüsselzuweisungen)	6111 ./ 7371
LDn02d	dar. Kreis-, Verbandsgemeindeumlage	6182
LDn03	Sonstige Transfereinzahlungen	621, 622, 623, 6291
LDn04	Weitere Einzahlungen	6311, 6321, 6361, 6411, 642, 6461, 648, 6511, 6521, 656, 6591
LDn05	Zinsen und ähnliche Einzahlungen	661, 6651, 6691
LDn06	Einzahlungen laufende Rechnung netto (netto \triangleq abzgl. Gewerbesteuerumlage u. negative Schlüsselzuw.)	\sum LDn01 + LDn02 + LDn03 + LDn04 + LDn05
LDn06a	dar. Einzahlungen vom Land netto (netto \triangleq abzgl. negative Schlüsselzuweisungen)	6052, 6053, 6111, 6121, 6131, 6141, 6231, 6481, 6611 ./ 7371
LDn06b	dar. Einzahlungen von gleicher Ebene	[gB] 6132, 6142, 6182, 6232, 6482, 6612 [kB] 6182
LDn08	Einzahlungen aus Investitionstätigkeit	681, 6821, 683, 684, 6851, 6881, 6891
LDn09	Einzahlungen aus Finanzierungstätigkeit	6911, 692, 6941, 695
LDn10	Einzahlungen Kapitalrechnung	\sum LDn08 + LDn09
LDn10a	dar. Einzahlungen vom Land	6811, 6921, 6951
LDn10b	dar. Einzahlungen von gleicher Ebene	6812, 6922, 6952
LDn12	Personal- und Versorgungsauszahlungen	701, 702, 703, 7041, 711, 713, 7141, 7411
LDn13	Auszahlungen für Sach- und Dienstleistungen	7211, 7221, 723, 7241, 725, 7261, 7271, 7281, 7291
LDn14	Transferauszahlungen, sonst. Ausz. für lfd. Verw.tätigk.	731, 732, 7391, 742, 7431, 7441, 745, 748, 7491, 7492, 7493
LDn15	Soziale Leistungen und aufgabenbezogene Leistungsbeteiligung	733, 746
LDn16	Zinsen und ähnliche Auszahlungen	751, 759
LDn17	Allgemeine Zuweisungen, Allgemeine Umlagen, Steuerbeteiligungen netto (netto \triangleq abzgl. Gewerbesteuerumlage und negative Schlüsselzuw.)	734, 735, 737 ./ 7341 ./ 7371
LDn18	Auszahlungen laufende Rechnung netto (netto \triangleq ohne Gewerbesteuerumlage und ohne negative Schlüsselzuweisungen)	\sum LDn12 + LDn13 + LDn14 + LDn15 + LDn16 + LDn17
LDn18a	dar. Auszahlungen an das Land netto (netto \triangleq ohne negative Schlüsselzuweisungen)	7311, 7321, 7351, 7451, 7511
LDn20	Auszahlungen für Investitionstätigkeit	781, 7821, 783, 784, 785, 7891
LDn21	Auszahlungen aus Finanzierungstätigkeit	7911, 792, 7941, 795
LDn22	Auszahlungen Kapitalrechnung	\sum LDn20 + LDn21
LDn22a	dar. Auszahlungen an das Land	7811, 7921, 7951
LDn24	Saldo laufende Rechnung netto	Differenz LDn06 ./ LDn18
LDn24a	nachrichtlich: Saldo Nettotransfer vom Land netto	Differenz LDn06a ./ LDn18a
LDn25	Saldo Investitionstätigkeit	Differenz LDn08 ./ LDn20
LDn26	Saldo Finanzrechnung ohne Finanzierungstätigkeit netto	\sum LDn24 + LDn25
LDn26a	Saldo investive Finanzierungstätigkeit netto	Differenz LDn09 ./ LDn21
LDn27	Saldo Kapitalrechnung netto	Differenz LDn10 ./ LDn22
LDn27a	nachrichtlich: Saldo Nettotransfer vom Land netto	Differenz LDn10a ./ LDn22a
LDn28	Saldo Finanzrechnung insgesamt netto	\sum LDn24 + LDn27

1.7 Unterschiede Zuordnung Finanzrechnung zu Finanzrechnung netto

Lfd. Nr.	Bezeichnung - Landessystematik -	Lfd. Nr. Landessystematik netto	Unterschiede Zuordnung Landessystematik netto zur Landessystematik
LD01	Steuern und ähnliche Abgaben (ohne Kg. 605 "Ausgleichsleistungen")	LDn01	./. 7341
LD01a	dar. Gewerbesteuer	-	
LD01b	nachrichtlich: Gewerbesteuer netto (\triangleq abzgl. Gewerbesteuerumlage)	LDn01b	
LD02	Zuwendungen und allgemeine Umlagen (einschl. Kg. 605 "Ausgl.leistungen")	LDn02	./. 7371
LD02a	dar. FAG-Leistungen	LDn02a	./. 7371
LD02b	dav. Schlüsselzuweisungen und besondere Ergänzungszuweisungen	LDn02b	./. 7371
LD02c	nachrichtlich: negative Schlüsselzuweisungen	-	
LD02d	dar. Kreis-, Verbandsgemeindeumlage	LDn02d	
LD03	Sonstige Transfereinzahlungen	LDn03	
LD04	Weitere Einzahlungen	LDn04	
LD05	Zinsen und ähnliche Einzahlungen	LDn05	
LD06	Einzahlungen laufende Rechnung	LDn06	./. 7341 ./. 7371
LD06a	dar. Einzahlungen vom Land	LDn06a	./. 7371
LD06b	dar. (abzgl.) Einzahlungen von gleicher Ebene	LDn06b	
LD07	Bereinigte Einzahlungen laufende Rechnung	-	
LD08	Einzahlungen aus Investitionstätigkeit	LDn08	
LD08a	dar. Einzahlungen aus Zuwendungen für Inv. und Inv.förd.maßn.	-	
LD08b	dar. Einzahlungen aus Beiträgen und ähnlichen Entgelten	-	
LD09	Einzahlungen aus Finanzierungstätigkeit	LDn09	
LD10	Einzahlungen Kapitalrechnung	LDn10	
LD10a	dar. Einzahlungen vom Land	LDn10a	
LD10b	dar. (abzgl.) Einzahlungen von gleicher Ebene	LDn10b	
LD11	Bereinigte Einzahlungen Kapitalrechnung	-	
LD12	Personal- und Versorgungsauszahlungen	LDn12	
LD13	Auszahlungen für Sach- und Dienstleistungen	LDn13	
LD14	Transferauszahlungen, sonst. Ausz. für lfd. Verw.tätigk.	LDn14	
LD15	Soziale Leistungen und aufgabenbezogene Leistungsbeteiligung	LDn15	
LD16	Zinsen und ähnliche Auszahlungen	LDn16	
LD17	Allgemeine Zuweisungen, Allgemeine Umlagen, Steuerbeteiligungen	LDn17	./. 7341 ./. 7371
LD17a	dar. Gewerbesteuerumlage	-	
LD18	Auszahlungen laufende Rechnung	LDn18	./. 7341 ./. 7371
LD18a	dar. Auszahlungen an das Land	LDn18a	./. 7371
LD18b	(abzgl.) Einzahlungen von gleicher Ebene (= LD06b)	-	
LD19	Bereinigte Auszahlungen laufende Rechnung	-	
LD20	Auszahlungen für Investitionstätigkeit	LDn20	
LD20a	dar. Sachinvestitionen	-	
LD21	Auszahlungen aus Finanzierungstätigkeit	LDn21	
LD22	Auszahlungen Kapitalrechnung	LDn22	
LD22a	dar. Auszahlungen an das Land	LDn22a	
LD22b	(abzgl.) Einzahlungen von gleicher Ebene (= LD10b)	-	
LD23	Bereinigte Auszahlungen Kapitalrechnung	-	
LD24	Saldo laufende Rechnung	LDn24	
LD24a	nachrichtlich: Saldo Nettotransfer vom Land	LDn24a	
LD25	Saldo Investitionstätigkeit	LDn25	
LD26	Saldo Finanzrechnung ohne Finanzierungstätigkeit	LDn26	
LD26a	Saldo investive Finanzierungstätigkeit	LDn26	
LD27	Saldo Kapitalrechnung	LDn27	
LD27a	nachrichtlich: Saldo Nettotransfer vom Land	LDn27a	
LD28	Saldo Finanzrechnung insgesamt	LDn28	

1.8 Vierteljährliche Kassenstatistik - Konten/Produktbereiche bzw. -gruppen 01.01.2025 bis 30.06.2025 im Vergleich zum Vorjahr

1.8.1 Konten/Produktbereiche bzw. -gruppen kommunale Kernhaushalte insgesamt

1.8.1.1 Entwicklung Einzahlungen kommunale Kernhaushalte insgesamt

Kto.- Nr.	Art der Einzahlung - Landessystematik -	01.01. - 30.06.		Verän- derung	Je Ein- wohner/-in
		2025	2024		2025
		1 000 EUR		um %	EUR
6	Einzahlungen	4 784 308	4 561 078	4,9	2 236,63
60	Steuern und ähnliche Abgaben	1 086 012	1 042 404	4,2	507,70
601	Realsteuern	763 804	743 467	2,7	357,07
6011	Grundsteuer A	10 542	12 725	-17,2	4,93
6012	Grundsteuer B	112 072	124 973	-10,3	52,39
60121	Grundsteuer B Nichtwohngrundstücke	21 924	.	x	10,25
60122	Grundsteuer B Wohngrundstücke	31 655	.	x	14,80
60123	Grundsteuer B einheitlicher Hebesatz Wohn- und Nichtwohngrund- stücke und Nachzahlungen nicht aufgeteilter Grundsteuer B	58 493	.	x	27,34
6013	Gewerbesteuer	641 190	605 769	5,8	299,75
6014	Grundsteuer C	-	.	x	-
602	Gemeindeanteile an den Gemeinschaftssteuern	272 367	249 592	9,1	127,33
6021	an der Einkommensteuer	226 507	208 840	8,5	105,89
6022	an der Umsatzsteuer	45 860	40 752	12,5	21,44
603	Sonstige Gemeindesteuern	13 917	13 619	2,2	6,51
6031	Vergnügungssteuer	5 547	5 845	-5,1	2,59
6032	Hundesteuer	6 651	6 623	0,4	3,11
6033	Jagdsteuer	-	-	x	-
6034	Zweitwohnungsteuer	1 171	1 140	2,8	0,55
6035	Bettensteuer	548	11	x	0,26
6039	Sonstige örtliche Steuern	-	-	x	-
604	Steuerähnliche Einzahlungen	1 656	1 524	8,7	0,77
6042	Abgaben von Spielbanken	1 656	1 524	8,7	0,77
6049	Sonstige steuerähnliche Einzahlungen	-	-	x	-
605	Ausgleichsleistungen	34 268	34 203	0,2	16,02
6051	Leistungen nach dem Familienleistungsgesetz	-	-	x	-
6052	Leistungen des Landes aus der Umsetzung des SGB II	27 458	27 728	-1,0	12,84
6053	Leistungen des Landes aus dem Ausgleich von Sonderlasten bei der Zusammenführung von Arbeitslosenhilfe und Sozialhilfe	6 810	6 475	5,2	3,18
61	Zuwendungen und allgemeine Umlagen	2 593 201	2 461 791	5,3	1 212,30
6111	Schlüsselzuweisungen und besondere Ergänzungszuweisungen vom Land	763 008	749 567	1,8	356,70
6121	Bedarfszuweisungen vom Land	10 481	22 614	-53,7	4,90
613	Sonstige allgemeine Zuweisungen	315 075	305 383	3,2	147,30
6130	Sonstige allgemeine Zuweisungen vom Bund	43	-	x	0,02
6131	Sonstige allgemeine Zuweisungen vom Land	315 032	305 383	3,2	147,28
6132	von Gemeinden und Gemeindeverbänden	-	-	x	-
614	Zuweisungen und Zuschüsse für laufende Zwecke	732 710	697 908	5,0	342,54
6140	vom Bund	12 953	14 479	-10,5	6,06
6141	vom Land	526 075	487 759	7,9	245,94
6142	von Gemeinden und Gemeindeverbänden	164 180	168 181	-2,4	76,75
6143	von Zweckverbänden und dgl.	42	123	-65,9	0,02
6144	von gesetzlichen Sozialversicherungen	897	2 002	-55,2	0,42
6145	von verbundenen Unternehmen, Beteiligungen und Sondervermögen	4 204	4 483	-6,2	1,97
6146	von sonstigen öffentlichen Sonderrechnungen	13 566	9 297	45,9	6,34
6147	von privaten Unternehmen	4 356	3 011	44,7	2,04
6148	von übrigen Bereichen	6 437	8 572	-24,9	3,01
6182	Allgemeine Umlagen von Gemeinden	479 006	384 852	24,5	223,93
6191	Leistungsbeteiligung bei Leistungen für Unterkunft und Heizung an Arbeitsuchende	130 778	130 596	0,1	61,14
6192	Leistungsbeteiligung beim Arbeitslosengeld II	148 926	151 596	-1,8	69,62
6193	Leistungsbeteiligung bei der Eingliederung von Arbeitsuchenden	13 218	19 276	-31,4	6,18
62	Sonstige Transfereinzahlungen	41 657	39 832	4,6	19,47
621	Ersatz von sozialen Leistungen außerhalb von Einrichtungen und von Eingliederungshilfen für behinderte Menschen	28 528	26 884	6,1	13,34

Noch 1.8.1.1 Entwicklung Einzahlungen kommunale Kernhaushalte insgesamt

Kto.- Nr.	Art der Einzahlung - Landessystematik -	01.01. - 30.06.		Verän- derung	Je Ein- wohner/-in 2025
		2025	2024		
		1 000 EUR		um %	EUR
6211	Kostenbeiträge und Aufwendungsersatz; Kostenersatz	14 971	13 307	12,5	7,00
6212	Übergeleitete Unterhaltsansprüche gegen bürgerlich-rechtliche Unterhaltsverpflichtete	7 185	7 022	2,3	3,36
6213	Leistungen von Sozialleistungsträgern	4 478	4 712	-5,0	2,09
6214	Sonstige Ersatzleistungen	85	81	5,6	0,04
6215	Rückzahlung gewährter Hilfen (Tilgung und Zinsen von Darlehen)	1 810	1 762	2,7	0,85
622	Ersatz von sozialen Leistungen in Einrichtungen	12 804	12 531	2,2	5,99
6221	Kostenbeiträge und Aufwendungsersatz; Kostenersatz	6 796	5 307	28,1	3,18
6222	Übergeleitete Unterhaltsansprüche gegen bürgerlich-rechtliche Unterhaltsverpflichtete	1	1	-17,4	0,00
6223	Leistungen von Sozialleistungsträgern	3 486	3 017	15,6	1,63
6224	Sonstige Ersatzleistungen	640	2 022	-68,4	0,30
6225	Rückzahlung gewährter Hilfen (Tilgung und Zinsen von Darlehen)	1 881	2 183	-13,9	0,88
623	Schuldendiensthilfen	230	398	-42,2	0,11
6230	vom Bund	-	-	x	-
6231	vom Land	-	-	x	-
6232	von Gemeinden und Gemeindeverbänden	-	55	x	-
6233	von Zweckverbänden und dgl.	1	2	-49,9	0,00
6234	von gesetzlichen Sozialversicherungen	-	-	x	-
6235	von verbundenen Unternehmen, Beteiligungen und Sondervermögen	221	180	22,6	0,10
6236	von sonstigen öffentlichen Sonderrechnungen	8	18	-55,5	0,00
6237	von privaten Unternehmen	-	-	x	-
6238	von übrigen Bereichen	-	142	x	-
6291	Andere sonstige Transfereinzahlungen	95	20	386,3	0,04
63	Öffentlich-rechtliche Leistungsentgelte	215 272	203 273	5,9	100,64
6311	Verwaltungsgebühren	58 530	55 455	5,5	27,36
6321	Benutzungsgebühren und ähnliche Entgelte	153 939	144 690	6,4	71,97
6361	Zweckgebundene Abgaben	2 803	3 128	-10,4	1,31
64	Privatrechtliche Leistungsentgelte, Kostenerstattungen und Kostenumlagen	397 455	369 851	7,5	185,81
6411	Einzahlungen aus Mieten und Pachten	48 117	48 816	-1,4	22,49
642	Einzahlungen aus Verkauf	4 304	3 826	12,5	2,01
6421	von Vorräten	4 268	3 779	12,9	2,00
6422	von geringwertigen Vermögensgegenständen	36	47	-22,7	0,02
6461	Sonstige privatrechtliche Leistungsentgelte	25 615	27 551	-7,0	11,97
648	Einzahlungen aus Kostenerstattungen, Kostenumlagen	319 418	289 658	10,3	149,33
6480	vom Bund	42 386	41 817	1,4	19,82
6481	vom Land	175 219	154 865	13,1	81,91
6482	von Gemeinden und Gemeindeverbänden	47 246	36 750	28,6	22,09
6483	von Zweckverbänden und dgl.	686	460	49,2	0,32
6484	von gesetzlichen Sozialversicherungen	30 926	33 392	-7,4	14,46
6485	von verbundenen Unternehmen, Sondervermögen und Beteiligungen	10 589	9 729	8,8	4,95
6486	von sonstigen öffentlichen Sonderrechnungen	3 114	2 149	44,9	1,46
6487	von privaten Unternehmen	2 641	3 711	-28,8	1,23
6488	von übrigen Bereichen	6 611	6 785	-2,6	3,09
65	Sonstige Einzahlungen aus laufender Verwaltungstätigkeit	64 323	70 320	-8,5	30,07
6511	Konzessionsabgaben	34 391	36 774	-6,5	16,08
6521	Erstattungen von Steuern	12 557	11 307	11,1	5,87
656	Besondere Einzahlungen	15 887	19 479	-18,4	7,43
6561	Bußgelder	10 427	14 422	-27,7	4,87
6562	Säumniszuschläge	5 417	5 044	7,4	2,53
6563	Einzahlungen aus der Inanspruchnahme von Gewährverträgen und Bürgschaften	43	14	218,8	0,02
6564	Fehlbelegungsabgabe	-	-	x	-
6591	Andere sonstige Einzahlungen aus laufender Verwaltungstätigkeit	1 489	2 760	-46,1	0,70
66	Zinsen und ähnliche Einzahlungen	43 961	20 279	116,8	20,55

Noch 1.8.1.1 Entwicklung Einzahlungen kommunale Kernhaushalte insgesamt

Kto.- Nr.	Art der Einzahlung - Landessystematik -	01.01. - 30.06.		Verän- derung	Je Ein- wohner/-in
		2025	2024		2025
		1 000 EUR		um %	EUR
661	Zinseinzahlungen	11 096	10 359	7,1	5,19
6610	vom Bund	-	-	x	-
6611	vom Land	29	-	x	0,01
6612	von Gemeinden und Gemeindeverbänden	41	-	x	0,02
6613	von Zweckverbänden und dgl.	-	-	x	-
6614	von gesetzlichen Sozialversicherungen	-	-	x	-
6615	von verbundenen Unternehmen, Beteiligungen und Sondervermögen	538	475	13,2	0,25
6616	von öffentlichen Sonderrechnungen	11	11	5,9	0,01
6617	von Kreditinstituten	10 475	9 856	6,3	4,90
6618	vom sonstigen inländischen Bereich	2	17	-86,1	0,00
6619	vom sonstigen ausländischen Bereich	-	-	x	-
6651	Einzahlungen von Gewinnanteilen aus verbundenen Unternehmen und Beteiligungen	27 654	6 846	303,9	12,93
6691	Sonstige Finanzeinzahlungen	5 211	3 075	69,5	2,44
68	Einzahlungen aus Investitionstätigkeit	205 600	200 949	2,3	96,12
681	Einzahlungen aus Zuwendungen für Investitionen und Investitionsfördermaßnahmen	185 366	171 351	8,2	86,66
6810	vom Bund	6 701	2 846	135,4	3,13
6811	vom Land	172 461	159 651	8,0	80,62
6812	von Gemeinden und Gemeindeverbänden	2 398	4 410	-45,6	1,12
6813	von Zweckverbänden und dgl.	256	128	100,3	0,12
6814	von gesetzlichen Sozialversicherungen	-	-	x	-
6815	von verbundenen Unternehmen, Sondervermögen und Beteiligungen	339	373	-9,0	0,16
6816	von sonstigen öffentlichen Sonderrechnungen	1 500	2 826	-46,9	0,70
6817	von privaten Unternehmen	1 107	347	219,3	0,52
6818	von übrigen Bereichen	604	770	-21,6	0,28
6821	Einzahlungen aus der Veräußerung von Grundstücken, Gebäuden und Infrastrukturvermögen	15 032	20 371	-26,2	7,03
683	Einzahlungen aus der Veräußerung von beweglichen oder immateriellen Vermögensgegenständen	828	1 207	-31,4	0,39
6831	von mehr als 1000 Euro ohne Umsatzsteuer	768	878	-12,5	0,36
6832	von mehr als 150 bis 1000 Euro ohne Umsatzsteuer	38	74	-48,1	0,02
6833	bis 150 Euro ohne Umsatzsteuer	21	1	x	0,01
6834	von immateriellen Vermögensgegenständen	-	254	x	-
684	Einzahlungen aus der Veräußerung von Finanzanlagen	149	1 089	-86,4	0,07
6842	von börsennotierten Aktien	-	0	x	-
6843	von nichtbörsennotierten Aktien	-	-	x	-
6844	von sonstigen Anteilsrechten und Kapitaleinlagen Dritter	64	67	-3,3	0,03
6845	von Investmentzertifikaten	-	10	x	-
6846	von Kapitalmarktpapieren	-	1 012	x	-
6847	von Geldmarktpapieren	-	-	x	-
6848	von Finanzderivaten	-	-	x	-
6849	Sonstige Finanzanlagen	84	-	x	0,04
6851	Einzahlungen für Baumaßnahmen	2 338	3 299	-29,1	1,09
6881	Einzahlungen aus Beiträgen und ähnlichen Entgelten	1 847	3 161	-41,6	0,86
6891	Sonstige Investitionseinzahlungen	40	471	-91,5	0,02
69	Einzahlungen aus Finanzierungstätigkeit	136 827	152 378	-10,2	63,97
6911	Einzahlungen aus der Ausgabe von Anleihen	-	-	x	-
692	Kreditaufnahmen für Investitionen und Investitionsfördermaßnahmen	108 758	123 960	-12,3	50,84
6920	beim Bund	-	-	x	-
6921	beim Land	-	-	x	-
6922	bei Gemeinden und Gemeindeverbänden	-	-	x	-
6923	bei Zweckverbänden und dgl.	-	-	x	-
6924	bei gesetzlichen Sozialversicherungen	-	-	x	-

Noch 1.8.1.1 Entwicklung Einzahlungen kommunale Kernhaushalte insgesamt

Kto.- Nr.	Art der Einzahlung - Landessystematik -	01.01. - 30.06.		Verän- derung	Je Ein- wohner/-in
		2025	2024		2025
		1 000 EUR		um %	EUR
6925	bei verbundenen Unternehmen, Beteiligungen und Sondervermögen	-	-	x	-
6926	bei öffentlichen Sonderrechnungen	-	-	x	-
6927	bei Kreditinstituten	108 758	123 960	-12,3	50,84
6928	beim sonstigen inländischen Bereich	-	-	x	-
6929	beim sonstigen ausländischen Bereich	-	-	x	-
6941	Sonstige Wertpapiersschulden	-	-	x	-
695	Rückflüsse von Ausleihungen	28 069	28 419	-1,2	13,12
6950	an Bund	-	-	x	-
6951	an Land	-	-	x	-
6952	an Gemeinden und Gemeindeverbände	700	740	-5,4	0,33
6953	an Zweckverbänden und dgl.	27	-	x	0,01
6954	an gesetzliche Sozialversicherungen	-	-	x	-
6955	an verbundene Unternehmen, Beteiligungen und Sondervermögen	27 218	27 561	-1,2	12,72
6956	an öffentlichen Sonderrechnungen	105	65	61,5	0,05
6957	an Kreditinstitute	-	-	x	-
6958	an sonstige inländische Bereiche	19	52	-63,2	0,01
6959	an sonstige ausländische Bereiche	-	-	x	-

1.8.1.2 Entwicklung Auszahlungen kommunale Kernhaushalte insgesamt

Kto.- Nr.	Art der Auszahlung - Landessystematik -	01.01. - 30.06.		Verän- derung	Je Ein- wohner/-in
		2025	2024		2025
		1 000 EUR		um %	EUR
7	Auszahlungen	4 908 772	4 703 348	4,4	2 294,81
70	Personalauszahlungen	1 116 568	1 088 706	2,6	521,99
701	Dienstauszahlungen und dgl.	857 141	839 062	2,2	400,71
7011	an Beamte	74 454	74 442	0,0	34,81
7012	an Arbeitnehmer	775 220	755 611	2,6	362,41
7019	an sonstige Beschäftigte	7 467	9 008	-17,1	3,49
702	Beiträge zu Versorgungskassen	90 478	91 978	-1,6	42,30
7021	für Beamte	59 998	62 320	-3,7	28,05
7022	für Arbeitnehmer	30 436	29 615	2,8	14,23
7029	für sonstige Beschäftigte	44	44	1,6	0,02
703	Beiträge zur gesetzlichen Sozialversicherung aus Dienstauszahlungen und dgl.	164 744	153 034	7,7	77,02
7031	für Beamte	165	9	x	0,08
7032	für Arbeitnehmer	163 737	152 216	7,6	76,55
7039	für sonstige Beschäftigte	841	809	3,9	0,39
7041	Beihilfen, Unterstützungsleistungen für Beschäftigte	4 206	4 631	-9,2	1,97
71	Versorgungsauszahlungen	154	117	32,3	0,07
711	Versorgungsauszahlungen	152	116	31,8	0,07
7111	an Beamte	118	115	2,0	0,06
7112	an Arbeitnehmer	35	0	x	0,02
7119	an sonstige Beschäftigte	-	-	x	-
713	Beiträge zur gesetzlichen Sozialversicherung aus Versorgungsauszahlungen	1	1	-43,2	0,00
7131	an Beamte	-	-	x	-
7132	an Arbeitnehmer	-	-	x	-
7139	an sonstige Beschäftigte	1	1	-43,2	0,00
7141	Beihilfen, Unterstützungsleistungen für Versorgungsempfänger	1	-	x	0,00
72	Auszahlungen für Sach- und Dienstleistungen	526 011	519 722	1,2	245,91
7211	Unterhaltung der Grundstücke und baulichen Anlagen	70 290	74 789	-6,0	32,86
7221	Unterhaltung des sonstigen unbeweglichen Vermögens	63 946	65 677	-2,6	29,89
723	Auszahlungen für Mieten und Pachten	35 464	36 182	-2,0	16,58
7231	Auszahlungen für Mieten und Pachten	27 638	29 141	-5,2	12,92
7232	Auszahlungen für Leasing	7 826	7 041	11,1	3,66
7241	Bewirtschaftung der Grundstücke und baulichen Anlagen	187 421	180 882	3,6	87,62
725	Unterhaltung des beweglichen Vermögens und Erwerb geringwertiger Vermögensgegenstände	41 306	40 856	1,1	19,31
7251	Haltung von Fahrzeugen	19 438	18 866	3,0	9,09
7252	Erwerb geringwertiger Vermögensgegenstände	2 846	3 623	-21,5	1,33
7255	Unterhaltung des sonstigen beweglichen Vermögens	19 022	18 367	3,6	8,89
7261	Besondere zahlungswirksame Aufwendungen für Beschäftigte	10 383	9 660	7,5	4,85
7271	Besondere Verwaltungs- und Betriebsauszahlungen	31 166	32 514	-4,1	14,57
7281	Auszahlungen für den Erwerb von Vorräten	7 296	6 151	18,6	3,41
7291	Auszahlungen für sonstige Dienstleistungen	78 738	73 010	7,8	36,81
73	Transferauszahlungen	1 934 500	1 791 342	8,0	904,36
731	Zuwendungen für laufende Zwecke	777 494	760 522	2,2	363,47
7310	an den Bund	658	2 158	-69,5	0,31
7311	an das Land	2 540	4 261	-40,4	1,19
7312	an Gemeinden und Gemeindeverbände	164 056	170 742	-3,9	76,70
7313	an Zweckverbände und dgl.	21 867	21 061	3,8	10,22
7314	an gesetzliche Sozialversicherungen	16	10	65,1	0,01
7315	an verbundene Unternehmen, Sondervermögen und Beteiligungen	261 103	237 114	10,1	122,06
7316	an sonstige öffentliche Sonderrechnungen	12 412	10 555	17,6	5,80
7317	an private Unternehmen	27 316	27 424	-0,4	12,77
7318	an übrige Bereiche	287 526	287 198	0,1	134,42

Noch 1.8.1.2 Entwicklung Auszahlungen kommunale Kernhaushalte insgesamt

Kto.- Nr.	Art der Auszahlung - Landessystematik -	01.01. - 30.06.		Verän- derung	Je Ein- wohner/-in
		2025	2024		2025
		1 000 EUR		um %	EUR
732	Schuldendiensthilfen	97	181	-46,2	0,05
7320	an den Bund	-	-	x	-
7321	an das Land	-	-	x	-
7322	an Gemeinden und Gemeindeverbände	-	55	x	-
7323	an Zweckverbände und dgl.	-	-	x	-
7324	an gesetzliche Sozialversicherungen	-	-	x	-
7325	an verbundene Unternehmen, Sondervermögen und Beteiligungen	-	6	x	-
7326	an sonstige öffentliche Sonderrechnungen	-	-	x	-
7327	an private Unternehmen	-	-	x	-
7328	an übrige Bereiche	97	120	-19,2	0,05
733	Sozialtransferauszahlungen	606 031	578 081	4,8	283,32
7331	Soziale Leistungen an natürliche Personen außerhalb von Einrichtungen	228 598	212 544	7,6	106,87
7332	Soziale Leistungen an natürliche Personen in Einrichtungen	254 637	232 782	9,4	119,04
7333	Leistungen für Unterkunft und Heizung an Arbeitsuchende	14 569	15 652	-6,9	6,81
7334	Leistungen zur Eingliederung von Arbeitsuchenden, Betreuung und Beratung	372	291	27,8	0,17
7335	Einmalige Leistungen an Arbeitsuchende	144	182	-20,5	0,07
7336	Arbeitslosengeld II und Sozialgeld	32 712	35 645	-8,2	15,29
7337	Leistungen zur Eingliederung von Arbeitsuchenden	3 334	5 206	-36,0	1,56
7338	Mehraufwandsentschädigung an erwerbsfähige Hilfsbedürftige	35	50	-30,2	0,02
7339	Sonstige soziale Leistungen	71 628	75 728	-5,4	33,49
734	Steuerbeteiligungen	26 056	41 779	-37,6	12,18
7341	Gewerbesteuerumlage	26 056	41 779	-37,6	12,18
7342	Finanzierungsbeteiligung Fonds Deutsche Einheit	-	-	x	-
735	Allgemeine Zuweisungen	-	-	x	-
7351	an das Land	-	-	x	-
7352	an Gemeinden und Gemeindeverbände	-	-	x	-
7353	an Zweckverbände und dgl.	-	-	x	-
7354	Allgemeine Zuweisungen an gesetzliche Sozialversicherungen	-	-	x	-
737	Allgemeine Umlagen	524 803	410 718	27,8	245,34
7371	an das Land	45 724	25 818	77,1	21,38
7372	an Landkreise	427 928	336 355	27,2	200,05
7373	an Zweckverbände und dgl.	74	0	x	0,03
7374	an Verbandsgemeinden	51 078	48 545	5,2	23,88
7375	Sonstige Allgemeine Umlagen an Gemeinden und Gemeindeverbände	-	-	x	-
7391	Sonstige Transferauszahlungen	19	60	-69,3	0,01
74	Sonstige Auszahlungen aus laufender Verwaltungstätigkeit	804 232	779 235	3,2	375,97
7411	Sonstige Personal- und Versorgungsauszahlungen	2 971	2 834	4,8	1,39
742	Auszahlungen für die Inanspruchnahme von Rechten und Diensten	81 019	74 739	8,4	37,88
7421	Auszahlungen für ehrenamtliche und sonstige Tätigkeit	16 936	14 533	16,5	7,92
7429	Sonst. Auszahlungen für die Inanspruchnahme von Rechten und Diensten	64 084	60 206	6,4	29,96
7431	Geschäftsauszahlungen	51 247	51 344	-0,2	23,96
7441	Steuern, Versicherungen, Schadensfälle	42 080	40 357	4,3	19,67
745	Erstattungen für die Auszahlungen von Dritten aus laufender Verwaltungstätigkeit	280 168	257 007	9,0	130,98
7450	an den Bund	1 186	4 533	-73,8	0,55
7451	an das Land	8 206	9 082	-9,7	3,84
7452	an Gemeinden und Gemeindeverbände	44 550	30 416	46,5	20,83
7453	an Zweckverbände und dgl.	1 501	821	82,9	0,70
7454	an gesetzliche Sozialversicherungen	23 697	21 849	8,5	11,08
7455	an verbundene Unternehmen, Sondervermögen und Beteiligungen	135 158	129 791	4,1	63,19
7456	an sonstige öffentliche Sonderrechnungen	2 084	2 031	2,6	0,97
7457	an private Unternehmen	12 628	15 936	-20,8	5,90

Noch 1.8.1.2 Entwicklung Auszahlungen kommunale Kernhaushalte insgesamt

Kto.- Nr.	Art der Auszahlung - Landessystematik -	01.01. - 30.06.		Verän- derung	Je Ein- wohner/-in
		2025	2024		2025
		1 000 EUR		um %	EUR
7458	an übrige Bereiche	51 159	42 547	20,2	23,92
746	Aufgabenbezogene Leistungsbeteiligungen	338 879	346 407	-2,2	158,42
7461	an gemeinsamen Einrichtungen bei Leistungen für Unterkunft und Heizung an Arbeitsuchende	197 852	198 722	-0,4	92,49
7462	an gemeinsamen Einrichtungen bei Leistungen zur Eingliederung von Arbeitsuchenden, Betreuung und Beratung	1 004	1 041	-3,5	0,47
7463	an gemeinsamen Einrichtungen bei einmaligen Leistungen an Arbeitsuchende	3 436	3 653	-5,9	1,61
7464	an gemeinsamen Einrichtungen beim Arbeitslosengeld II und Sozialgeld	117 176	118 426	-1,1	54,78
7465	an gemeinsamen Einrichtungen bei der Eingliederung von Arbeitsuchenden	10 776	15 158	-28,9	5,04
7466	an gemeinsamen Einrichtungen für Bildung und Teilhabe	8 634	9 408	-8,2	4,04
748	Besondere Auszahlungen	2 174	147	x	1,02
7481	Bußgelder	0	-	x	0,00
7482	Säumniszuschläge	442	94	370,6	0,21
7483	Auszahlungen aus der Inanspruchnahme von Gewährverträgen und Bürgschaften	1 732	53	x	0,81
7484	Fehlbelegungsabgabe	-	-	x	-
7491	Verfügungsmittel	257	240	7,2	0,12
7492	Fraktionszuwendungen	1 510	1 488	1,5	0,71
7493	Übrige weitere sonstige Auszahlungen aus laufender Verwaltungstätigkeit	3 928	4 672	-15,9	1,84
75	Zinsen und ähnliche Auszahlungen	38 575	32 719	17,9	18,03
751	Zinsauszahlungen	34 792	30 738	13,2	16,27
7510	an den Bund	-	-	x	-
7511	an das Land	-	-	x	-
7512	an Gemeinden und Gemeindeverbände	41	-	x	0,02
7513	an Zweckverbände und dgl.	-	-	x	-
7514	an gesetzliche Sozialversicherungen	-	-	x	-
7515	an verbundene Unternehmen, Sondervermögen und Beteiligungen	270	1 010	-73,3	0,13
7516	an öffentliche Sonderrechnungen	-	-	x	-
7517	an Kreditinstitute	33 390	28 878	15,6	15,61
7518	an sonstigen inländischen Bereich	17	0	x	0,01
7519	an sonstigen ausländischen Bereich	1 075	850	26,5	0,50
759	Sonstige Finanzauszahlungen	3 782	1 980	91,0	1,77
7591	Kreditbeschaffungskosten	6	7	-19,7	0,00
7592	Verzinsung von Steuernachzahlungen	1 321	851	55,3	0,62
7594	Auszahlungen für Negativzinsen	1	10	-94,1	0,00
7599	Sonstige Finanzauszahlungen	2 455	1 112	120,7	1,15
78	Auszahlungen aus Investitionstätigkeit	384 576	391 394	-1,7	179,79
781	Auszahlungen für Zuwendungen für Investitionsfördermaßnahmen	16 378	12 099	35,4	7,66
7810	an Bund	-	-	x	-
7811	an Land	2	-	x	0,00
7812	an Gemeinden und Gemeindeverbänden	2 339	901	159,7	1,09
7813	an Zweckverbände und dgl.	228	279	-18,4	0,11
7814	an gesetzliche Sozialversicherungen	-	-	x	-
7815	an verbundene Unternehmen, Sondervermögen und Beteiligungen	1 705	6 312	-73,0	0,80
7816	an sonstige öffentliche Sonderrechnungen	478	124	284,9	0,22
7817	an private Unternehmen	10 821	4 000	170,6	5,06
7818	an übrige Bereiche	803	482	66,6	0,38
7821	Auszahlungen für den Erwerb von Grundstücken, Gebäuden und Infrastrukturvermögen	14 984	11 904	25,9	7,01

Noch 1.8.1.2 Entwicklung Auszahlungen kommunale Kernhaushalte insgesamt

Kto.- Nr.	Art der Auszahlung - Landessystematik -	01.01. - 30.06.		Verän- derung	Je Ein- wohner/-in
		2025	2024		2025
		1 000 EUR		um %	EUR
783	Auszahlungen für den Erwerb von beweglichen oder immateriellen Vermögensgegenständen	86 661	73 070	18,6	40,51
7831	von mehr als 1000 Euro ohne Umsatzsteuer	67 159	51 902	29,4	31,40
7832	von mehr als 150 Euro bis zu 1000 Euro ohne Umsatzsteuer	13 351	13 947	-4,3	6,24
7833	bis 150 Euro ohne Umsatzsteuer	60	120	-49,9	0,03
7834	von immateriellen Vermögensgegenständen	6 091	7 100	-14,2	2,85
7835	Auszahlungen für die Ablösung von Dauerlasten	-	-	x	-
784	Auszahlungen für den Erwerb von Finanzanlagen	1 822	5 974	-69,5	0,85
7842	von börsennotierten Aktien	-	-	x	-
7843	von nichtbörsennotierten Aktien	-	-	x	-
7844	von sonstigen Anteilsrechten	247	5 806	-95,8	0,12
7845	von Investmentzertifikaten	541	11	x	0,25
7846	von Kapitalmarktpapieren	35	157	-78,0	0,02
7847	von Geldmarktpapieren	1 000	-	x	0,47
7848	von Finanzderivaten	-	-	x	-
785	Auszahlungen für Baumaßnahmen	261 133	285 802	-8,6	122,08
7851	für Hochbaumaßnahmen	144 108	148 917	-3,2	67,37
7852	für Tiefbaumaßnahmen	89 226	114 096	-21,8	41,71
7853	für sonstige Baumaßnahmen	27 800	22 788	22,0	13,00
7891	Sonstige Investitionsauszahlungen	3 598	2 546	41,3	1,68
79	Auszahlungen aus Finanzierungstätigkeit	104 155	100 115	4,0	48,69
7911	Auszahlungen zur Tilgung von Anleihen	-	-	x	-
792	Tilgung von Krediten für Investitionen und Investitionsfördermaßnahmen	71 969	72 692	-1,0	33,65
7920	beim Bund	-	-	x	-
7921	beim Land	-	-	x	-
7922	bei Gemeinden und Gemeindeverbänden	-	30	x	-
7923	bei Zweckverbänden und dgl.	-	-	x	-
7924	bei gesetzlichen Sozialversicherungen	-	-	x	-
7925	bei verbundenen Unternehmen, Beteiligungen und Sondervermögen	-	-	x	-
7926	bei öffentlichen Sonderrechnungen	-	-	x	-
7927	bei Kreditinstituten	71 951	72 662	-1,0	33,64
7928	beim sonstigen inländischen Bereich	18	-	x	0,01
7929	beim sonstigen ausländischen Bereich	-	-	x	-
7941	Tilgung sonstiger Wertpapiersschulden	-	-	x	-
795	Gewährung von Ausleihungen	32 186	27 422	17,4	15,05
7950	an Bund	-	-	x	-
7951	an Land	-	-	x	-
7952	an Gemeinden und Gemeindeverbände	2 300	2 170	6,0	1,08
7953	an Zweckverbände und dgl.	-	-	x	-
7954	an gesetzliche Sozialversicherungen	-	-	x	-
7955	an verbundene Unternehmen, Beteiligungen und Sondervermögen	29 793	25 251	18,0	13,93
7956	an öffentliche Sonderrechnungen	-	-	x	-
7957	an Kreditinstitute	-	-	x	-
7958	an sonstige inländische Bereiche	93	1	x	0,04
7959	an sonstige ausländische Bereiche	-	-	x	-

1.8.1.3 Entwicklung Auszahlungen für Baumaßnahmen kommunale Kernhaushalte insgesamt

Kto.-Nr./ Produkt- bereich bzw. -gruppe	Art der Auszahlung - Landessystematik -	01.01. - 30.06.		Verän- derung	Je Ein- wohner/-in
		2025	2024		2025
		1 000 EUR		um %	EUR
785	Auszahlungen für Baumaßnahmen	261 133	285 802	-8,6	122,08
darunter	im Produktbereich bzw. in Produktgruppe				
Zfg./111	Verwaltungssteuerung und Service	20 532	13 836	48,4	9,60
Zfg./21	Allgemein bildende Schulen	37 855	49 561	-23,6	17,70
Zfg./22	Förderschulen	8 906	9 639	-7,6	4,16
Zfg./23	Berufsbildende Schulen	755	2 426	-68,9	0,35
Zfg./24	Weitere schulische Aufgaben	238	-	x	0,11
21 - 24	Summe für Schulen	47 755	61 626	-22,5	22,32
Zfg./424	Sportstätten und Bäder	22 097	15 808	39,8	10,33
Zfg./511	Räumliche Planungs- und Entwicklungsmaßnahmen	12 872	17 243	-25,4	6,02
Zfg./521	Bau- und Grundstücksordnung	1 142	4 151	-72,5	0,53
Zfg./522	Wohnbauförderung	2	37	-95,9	0,00
Zfg./531	Elektrizitätsversorgung	15	26	-41,0	0,01
Zfg./532	Gasversorgung	-	-	x	-
Zfg./533	Wasserversorgung	-	-	x	-
Zfg./534	Fernwärmeversorgung	-	-	x	-
Zfg./535	Kombinierte Versorgung	-	-	x	-
Zfg./537	Abfallwirtschaft	1	219	-99,6	0,00
Zfg./538	Abwasserbeseitigung	1 627	1 731	-6,0	0,76
531 - 538	Summe für Ver- und Entsorgung	1 642	1 975	-16,8	0,77
Zfg./541	Gemeindestraßen	51 234	69 334	-26,1	23,95
Zfg./542	Kreisstraßen	10 458	11 210	-6,7	4,89
Zfg./543	Landesstraßen	399	181	120,9	0,19
Zfg./544	Bundesstraßen	6 329	1 429	343,0	2,96
541 - 544	Summe für Straßen	68 420	82 154	-16,7	31,99
Zfg./547	ÖPNV	1 322	1 132	16,8	0,62
Zfg./548	Sonstiger Personen- und Güterverkehr	5	-	x	0,00
7851	Auszahlungen für Hochbaumaßnahmen	144 108	148 917	-3,2	67,37
darunter	im Produktbereich bzw. in Produktgruppe				
7851/111	Verwaltungssteuerung und Service	19 618	13 149	49,2	9,17
7851/21	Allgemein bildende Schulen	34 229	46 629	-26,6	16,00
7851/22	Förderschulen	8 282	9 622	-13,9	3,87
7851/23	Berufsbildende Schulen	683	2 083	-67,2	0,32
7851/24	Weitere schulische Aufgaben	-	-	x	-
21 - 24	Summe für Schulen	43 195	58 333	-26,0	20,19
7851/424	Sportstätten und Bäder	19 064	11 270	69,2	8,91
7851/511	Räumliche Planungs- und Entwicklungsmaßnahmen	4 358	7 069	-38,3	2,04
7851/521	Bau- und Grundstücksordnung	519	1 177	-55,9	0,24
7851/522	Wohnbauförderung	2	37	-95,9	0,00
7851/531	Elektrizitätsversorgung	-	5	x	-
7851/532	Gasversorgung	-	-	x	-
7851/533	Wasserversorgung	-	-	x	-
7851/534	Fernwärmeversorgung	-	-	x	-
7851/535	Kombinierte Versorgung	-	-	x	-
7851/537	Abfallwirtschaft	-	-	x	-
7851/538	Abwasserbeseitigung	1	11	-95,5	0,00
531 - 538	Summe für Ver- und Entsorgung	1	16	-96,8	0,00
7851/541	Gemeindestraßen	207	5	x	0,10
7851/542	Kreisstraßen	44	165	-73,0	0,02
7851/543	Landesstraßen	-	-	x	-
7851/544	Bundesstraßen	-	-	x	-
541 - 544	Summe für Straßen	252	170	48,0	0,12

Noch 1.8.1.3 Entwicklung Auszahlungen für Baumaßnahmen kommunale Kernhaushalte insgesamt

Kto.-Nr./ Produkt- bereich bzw. -gruppe	Art der Auszahlung - Landessystematik -	01.01. - 30.06.		Verän- derung	Je Ein- wohner/-in
		2025	2024		2025
		1 000 EUR		um %	EUR
7851/547	ÖPNV	-	6	x	-
7851/548	Sonstiger Personen- und Güterverkehr	-	-	x	-
7852	Auszahlungen für Tiefbaumaßnahmen	89 226	114 096	-21,8	41,71
darunter	im Produktbereich bzw. in Produktgruppe				
7852/111	Verwaltungssteuerung und Service	311	206	50,6	0,15
7852/21	Allgemein bildende Schulen	671	1 443	-53,5	0,31
7852/22	Förderschulen	50	6	698,1	0,02
7852/23	Berufsbildende Schulen	-	-	x	-
7852/24	Weitere schulische Aufgaben	-	-	x	-
21 - 24	Summe für Schulen	721	1 449	-50,2	0,34
7852/424	Sportstätten und Bäder	613	534	14,8	0,29
7852/511	Räumliche Planungs- und Entwicklungsmaßnahmen	4 095	6 712	-39,0	1,91
7852/521	Bau- und Grundstücksordnung	623	2 973	-79,1	0,29
7852/522	Wohnbauförderung	-	-	x	-
7852/531	Elektrizitätsversorgung	-	-	x	-
7852/532	Gasversorgung	-	-	x	-
7852/533	Wasserversorgung	-	-	x	-
7852/534	Fernwärmeversorgung	-	-	x	-
7852/535	Kombinierte Versorgung	-	-	x	-
7852/537	Abfallwirtschaft	1	219	-99,6	0,00
7852/538	Abwasserbeseitigung	1 626	1 720	-5,4	0,76
531 - 538	Summe für Ver- und Entsorgung	1 627	1 938	-16,1	0,76
7852/541	Gemeindestraßen	50 490	69 171	-27,0	23,60
7852/542	Kreisstraßen	10 414	11 046	-5,7	4,87
7852/543	Landesstraßen	399	181	120,9	0,19
7852/544	Bundesstraßen	6 329	1 429	343,0	2,96
541 - 544	Summe für Straßen	67 632	81 826	-17,3	31,62
7852/547	ÖPNV	401	377	6,3	0,19
7852/548	Sonstiger Personen- und Güterverkehr	5	-	x	0,00
7853	Auszahlungen für sonstige Baumaßnahmen	27 800	22 788	22,0	13,00
darunter	im Produktbereich bzw. in Produktgruppe				
7853/111	Verwaltungssteuerung und Service	603	481	25,6	0,28
7853/21	Allgemein bildende Schulen	2 955	1 490	98,4	1,38
7853/22	Förderschulen	574	11	x	0,27
7853/23	Berufsbildende Schulen	72	343	-79,0	0,03
7853/24	Weitere schulische Aufgaben	238	-	x	0,11
21 - 24	Summe für Schulen	3 839	1 844	108,2	1,79
7853/424	Sportstätten und Bäder	2 421	4 004	-39,5	1,13
7853/511	Räumliche Planungs- und Entwicklungsmaßnahmen	4 418	3 463	27,6	2,07
7853/521	Bau- und Grundstücksordnung	-	-	x	-
7853/522	Wohnbauförderung	-	-	x	-
7853/531	Elektrizitätsversorgung	15	21	-28,3	0,01
7853/532	Gasversorgung	-	-	x	-
7853/533	Wasserversorgung	-	-	x	-
7853/534	Fernwärmeversorgung	-	-	x	-
7853/535	Kombinierte Versorgung	-	-	x	-
7853/537	Abfallwirtschaft	-	-	x	-
7853/538	Abwasserbeseitigung	-	-	x	-
531 - 538	Summe für Ver- und Entsorgung	15	21	-28,3	0,01

Noch 1.8.1.3 Entwicklung Auszahlungen für Baumaßnahmen kommunale Kernhaushalte insgesamt

Kto.-Nr./ Produkt- bereich bzw. -gruppe	Art der Auszahlung - Landessystematik -	01.01. - 30.06.		Verän- derung	Je Ein- wohner/-in
		2025	2024		2025
		1 000 EUR		um %	EUR
7853/541	Gemeindestraßen	537	158	240,0	0,25
7853/542	Kreisstraßen	-	-	x	-
7853/543	Landesstraßen	-	-	x	-
7853/544	Bundesstraßen	-	-	x	-
541 - 544	Summe für Straßen	537	158	240,0	0,25
7853/547	ÖPNV	921	748	23,0	0,43
7853/548	Sonstiger Personen- und Güterverkehr	0	-	x	0,00

1.8.1.4 Entwicklung Auszahlungen für soziale Sicherung kommunale Kernhaushalte insgesamt

Kto.-Nr./ Produkt- bereich bzw. -gruppe	Art der Auszahlung - Landessystematik -	01.01. - 30.06.		Verän- derung	Je Ein- wohner/-in 2025
		2025	2024		
		1 000 EUR		um %	EUR
733	Sozialtransferauszahlungen	606 031	578 081	4,8	283,32
7331	Soziale Leistungen an natürliche Personen außerhalb von Einrichtungen	228 598	212 544	7,6	106,87
davon	in Produktgruppe				
7331/311	Grundversorgung und Hilfen (B=L73, L=L73)	111 698	104 900	6,5	52,22
7331/313	Hilfen für Leistungsberechtigte nach dem Asylbewerberleistungsgesetz (B=L791, L=L791)	36 212	34 366	5,4	16,93
7331/361	Förderung von Kindern in Tageseinrichtungen und in Tagespflege (B=L76, L=L761)	4 765	4 563	4,4	2,23
7331/362	Jugendarbeit (B=L76, L=L762)	6	6	-12,6	0,00
7331/363	Sonstige Leistungen der Kinder-, Jugend- und Familienhilfe (B=L76, L=L763)	75 918	68 710	10,5	35,49
7332	Soziale Leistungen an natürliche Personen in Einrichtungen	254 637	232 782	9,4	119,04
davon	in Produktgruppe				
7332/311	Grundversorgung und Hilfen (B=L74, L=L74)	12	12	0,9	0,01
7332/313	Hilfen für Leistungsberechtigte nach dem Asylbewerberleistungsgesetz (B=L792, L=L792)	22 442	23 001	-2,4	10,49
7332/361	Förderung von Kindern in Tageseinrichtungen und in Tagespflege (B=L77, L=L771)	-	-	x	-
7332/362	Jugendarbeit (B=L77, L=L772)	-	-	x	-
7332/363	Sonstige Leistungen der Kinder-, Jugend- und Familienhilfe (B=L77, L=L773)	232 182	209 769	10,7	108,54
7333	Leistungen für Unterkunft und Heizung an Arbeitsuchende	14 569	15 652	-6,9	6,81
7334	Leistungen zur Eingliederung von Arbeitsuchenden, Betreuung und Beratung	372	291	27,8	0,17
7335	Einmalige Leistungen an Arbeitsuchende	144	182	-20,5	0,07
7336	Arbeitslosengeld II und Sozialgeld	32 712	35 645	-8,2	15,29
7337	Leistungen zur Eingliederung von Arbeitsuchenden	3 334	5 206	-36,0	1,56
7338	Mehraufwandsentschädigung an erwerbsfähige Hilfsbedürftige	35	50	-30,2	0,02
7339	Sonstige soziale Leistungen	71 628	75 728	-5,4	33,49
davon	in Produktgruppe				
7339/312	Bürgergeld, Grundsicherungsleistungen für Arbeitsuchende (B=L782, L=L7880)	2 722	3 207	-15,1	1,27
7339/314	Eingliederungshilfe nach SGB IX (B=L789, L=L789)	81	104	-22,1	0,04
7339/321	Leistungen nach dem sozialen Entschädigungsrecht (SGB XIV), bis 2024 Bundesversorgungsgesetz (B=L75, L=L75)	-	-	x	-
7339/341	Unterhaltsvorschussleistungen (B=L788, L=L7881)	63 728	67 373	-5,4	29,79
7339/343	Betreuungsleistungen (B=L788, L=L7882)	-	-	x	-
7339/344	Hilfen für politische Häftlinge (B=L788, L=L7883)	100	107	-6,3	0,05
7339/345	Bundeskindergeld (B=L781, L=L781)	4 952	4 900	1,1	2,31
7339/346	Wohngeld (B=L788, L=F10)	-	-	x	-
7339/351	Sonstige soziale Hilfen und Leistungen (B=L788, L=L7884)	46	38	20,0	0,02
746	Aufgabenbezogene Leistungsbeteiligungen	338 879	346 407	-2,2	158,42
7461	an gemeinsamen Einrichtungen bei Leistungen für Unterkunft und Heizung an Arbeitsuchende (B=L691)	197 852	198 722	-0,4	92,49
7462	an gemeinsamen Einrichtungen bei Leistungen zur Eingliederung von Arbeitsuchenden, Betreuung und Beratung (B=L692)	1 004	1 041	-3,5	0,47
7463	an gemeinsamen Einrichtungen bei einmaligen Leistungen an Arbeitsuchende (B=L693)	3 436	3 653	-5,9	1,61
7464	an gemeinsamen Einrichtungen beim Arbeitslosengeld II und Sozialgeld (B=L694)	117 176	118 426	-1,1	54,78
7465	an gemeinsamen Einrichtungen bei der Eingliederung von Arbeitsuchenden (B=L695)	10 776	15 158	-28,9	5,04
7466	an gemeinsamen Einrichtungen für Bildung und Teilhabe (B=L696)	8 634	9 408	-8,2	4,04

1.8.2 Konten/Produktbereiche bzw. -gruppen kreisfreie Städte

1.8.2.1 Entwicklung Einzahlungen kreisfreie Städte

Kto.- Nr.	Art der Einzahlung - Landessystematik -	01.01. - 30.06.		Verän- derung	Je Ein- wohner/-in
		2025	2024		2025
		1 000 EUR		um %	EUR
6	Einzahlungen	1 120 875	1 084 725	3,3	2 054,49
60	Steuern und ähnliche Abgaben	271 048	260 811	3,9	496,81
601	Realsteuern	179 285	176 042	1,8	328,62
6011	Grundsteuer A	144	181	-20,4	0,26
6012	Grundsteuer B	33 966	33 470	1,5	62,26
60121	Grundsteuer B Nichtwohngrundstücke	9 300	.	x	17,05
60122	Grundsteuer B Wohngrundstücke	12 980	.	x	23,79
60123	Grundsteuer B einheitlicher Hebesatz Wohn- und Nichtwohngrund- stücke und Nachzahlungen nicht aufgeteilter Grundsteuer B	11 686	.	x	21,42
6013	Gewerbsteuer	145 174	142 392	2,0	266,09
6014	Grundsteuer C	-	.	x	-
602	Gemeindeanteile an den Gemeinschaftssteuern	74 065	67 811	9,2	135,76
6021	an der Einkommensteuer	59 642	54 996	8,4	109,32
6022	an der Umsatzsteuer	14 423	12 815	12,5	26,44
603	Sonstige Gemeindesteuern	4 627	4 195	10,3	8,48
6031	Vergnügungssteuer	1 761	1 958	-10,0	3,23
6032	Hundesteuer	1 700	1 629	4,3	3,12
6033	Jagdsteuer	-	-	x	-
6034	Zweitwohnungsteuer	646	609	6,2	1,18
6035	Bettensteuer	520	-	x	0,95
6039	Sonstige örtliche Steuern	-	-	x	-
604	Steuerähnliche Einzahlungen	850	764	11,2	1,56
6042	Abgaben von Spielbanken	850	764	11,2	1,56
6049	Sonstige steuerähnliche Einzahlungen	-	-	x	-
605	Ausgleichsleistungen	12 222	11 998	1,9	22,40
6051	Leistungen nach dem Familienleistungsgesetz	-	-	x	-
6052	Leistungen des Landes aus der Umsetzung des SGB II	9 753	9 780	-0,3	17,88
6053	Leistungen des Landes aus dem Ausgleich von Sonderlasten bei der Zusammenführung von Arbeitslosenhilfe und Sozialhilfe	2 469	2 218	11,3	4,53
61	Zuwendungen und allgemeine Umlagen	541 462	519 103	4,3	992,47
6111	Schlüsselzuweisungen und besondere Ergänzungszuweisungen vom Land	231 775	236 134	-1,8	424,83
6121	Bedarfszuweisungen vom Land	-	-	x	-
613	Sonstige allgemeine Zuweisungen	90 301	87 859	2,8	165,52
6130	Sonstige allgemeine Zuweisungen vom Bund	-	-	x	-
6131	Sonstige allgemeine Zuweisungen vom Land	90 301	87 859	2,8	165,52
6132	von Gemeinden und Gemeindeverbänden	-	-	x	-
614	Zuweisungen und Zuschüsse für laufende Zwecke	172 698	151 421	14,1	316,54
6140	vom Bund	403	352	14,6	0,74
6141	vom Land	162 614	139 036	17,0	298,06
6142	von Gemeinden und Gemeindeverbänden	29	1 285	-97,7	0,05
6143	von Zweckverbänden und dgl.	-	-	x	-
6144	von gesetzlichen Sozialversicherungen	42	33	26,5	0,08
6145	von verbundenen Unternehmen, Beteiligungen und Sondervermögen	2 953	2 804	5,3	5,41
6146	von sonstigen öffentlichen Sonderrechnungen	2 164	1 104	95,9	3,97
6147	von privaten Unternehmen	202	86	135,7	0,37
6148	von übrigen Bereichen	4 292	6 721	-36,1	7,87
6182	Allgemeine Umlagen von Gemeinden	-	-	x	-
6191	Leistungsbeteiligung bei Leistungen für Unterkunft und Heizung an Arbeitsuchende	46 689	43 690	6,9	85,58
6192	Leistungsbeteiligung beim Arbeitslosengeld II	-	-	x	-
6193	Leistungsbeteiligung bei der Eingliederung von Arbeitsuchenden	-	-	x	-
62	Sonstige Transfereinzahlungen	10 549	9 453	11,6	19,34
621	Ersatz von sozialen Leistungen außerhalb von Einrichtungen und von Eingliederungshilfen für behinderte Menschen	7 240	6 244	15,9	13,27

Noch 1.8.2.1 Entwicklung Einzahlungen kreisfreie Städte

Kto.- Nr.	Art der Einzahlung - Landessystematik -	01.01. - 30.06.		Verän- derung	Je Ein- wohner/-in
		2025	2024		2025
		1 000 EUR		um %	EUR
6211	Kostenbeiträge und Aufwendungsersatz; Kostenersatz	3 991	2 760	44,6	7,31
6212	Übergeleitete Unterhaltsansprüche gegen bürgerlich-rechtliche Unterhaltsverpflichtete	2 074	2 188	-5,2	3,80
6213	Leistungen von Sozialleistungsträgern	502	600	-16,3	0,92
6214	Sonstige Ersatzleistungen	68	69	-0,8	0,12
6215	Rückzahlung gewährter Hilfen (Tilgung und Zinsen von Darlehen)	605	628	-3,7	1,11
622	Ersatz von sozialen Leistungen in Einrichtungen	3 309	3 209	3,1	6,07
6221	Kostenbeiträge und Aufwendungsersatz; Kostenersatz	1 244	1 093	13,8	2,28
6222	Übergeleitete Unterhaltsansprüche gegen bürgerlich-rechtliche Unterhaltsverpflichtete	0	1	-42,7	0,00
6223	Leistungen von Sozialleistungsträgern	1 757	1 812	-3,1	3,22
6224	Sonstige Ersatzleistungen	-	-	x	-
6225	Rückzahlung gewährter Hilfen (Tilgung und Zinsen von Darlehen)	308	303	1,7	0,57
623	Schuldendiensthilfen	-	-	x	-
6230	vom Bund	-	-	x	-
6231	vom Land	-	-	x	-
6232	von Gemeinden und Gemeindeverbänden	-	-	x	-
6233	von Zweckverbänden und dgl.	-	-	x	-
6234	von gesetzlichen Sozialversicherungen	-	-	x	-
6235	von verbundenen Unternehmen, Beteiligungen und Sondervermögen	-	-	x	-
6236	von sonstigen öffentlichen Sonderrechnungen	-	-	x	-
6237	von privaten Unternehmen	-	-	x	-
6238	von übrigen Bereichen	-	-	x	-
6291	Andere sonstige Transfereinzahlungen	-	-	x	-
63	Öffentlich-rechtliche Leistungsentgelte	46 459	44 394	4,6	85,16
6311	Verwaltungsgebühren	14 744	14 970	-1,5	27,02
6321	Benutzungsgebühren und ähnliche Entgelte	31 715	29 425	7,8	58,13
6361	Zweckgebundene Abgaben	-	-	x	-
64	Privatrechtliche Leistungsentgelte, Kostenersatzungen und Kostenumlagen	97 603	99 466	-1,9	178,90
6411	Einzahlungen aus Mieten und Pachten	8 397	8 201	2,4	15,39
642	Einzahlungen aus Verkauf	397	392	1,1	0,73
6421	von Vorräten	396	390	1,8	0,73
6422	von geringwertigen Vermögensgegenständen	0	3	-93,5	0,00
6461	Sonstige privatrechtliche Leistungsentgelte	7 637	7 563	1,0	14,00
648	Einzahlungen aus Kostenersatzungen, Kostenumlagen	81 172	83 309	-2,6	148,78
6480	vom Bund	6 123	5 788	5,8	11,22
6481	vom Land	47 317	46 594	1,6	86,73
6482	von Gemeinden und Gemeindeverbänden	2 606	2 918	-10,7	4,78
6483	von Zweckverbänden und dgl.	-	-	x	-
6484	von gesetzlichen Sozialversicherungen	20 596	22 984	-10,4	37,75
6485	von verbundenen Unternehmen, Sondervermögen und Beteiligungen	3 015	2 993	0,7	5,53
6486	von sonstigen öffentlichen Sonderrechnungen	110	143	-23,4	0,20
6487	von privaten Unternehmen	702	695	1,0	1,29
6488	von übrigen Bereichen	703	1 192	-41,1	1,29
65	Sonstige Einzahlungen aus laufender Verwaltungstätigkeit	26 234	24 797	5,8	48,09
6511	Konzessionsabgaben	11 400	11 847	-3,8	20,90
6521	Erstattungen von Steuern	8 669	5 986	44,8	15,89
656	Besondere Einzahlungen	5 953	6 739	-11,7	10,91
6561	Bußgelder	4 474	5 168	-13,4	8,20
6562	Säumniszuschläge	1 465	1 558	-6,0	2,69
6563	Einzahlungen aus der Inanspruchnahme von Gewährverträgen und Bürgschaften	13	13	0,0	0,02
6564	Fehlbelegungsabgabe	-	-	x	-
6591	Andere sonstige Einzahlungen aus laufender Verwaltungstätigkeit	212	224	-5,1	0,39
66	Zinsen und ähnliche Einzahlungen	27 463	2 282	x	50,34

Noch 1.8.2.1 Entwicklung Einzahlungen kreisfreie Städte

Kto.- Nr.	Art der Einzahlung - Landessystematik -	01.01. - 30.06.		Verän- derung	Je Ein- wohner/-in
		2025	2024		2025
		1 000 EUR		um %	EUR
661	Zinseinzahlungen	397	423	-6,1	0,73
6610	vom Bund	-	-	x	-
6611	vom Land	-	-	x	-
6612	von Gemeinden und Gemeindeverbänden	-	-	x	-
6613	von Zweckverbänden und dgl.	-	-	x	-
6614	von gesetzlichen Sozialversicherungen	-	-	x	-
6615	von verbundenen Unternehmen, Beteiligungen und Sondervermögen	342	364	-6,0	0,63
6616	von öffentlichen Sonderrechnungen	-	-	x	-
6617	von Kreditinstituten	55	59	-6,2	0,10
6618	vom sonstigen inländischen Bereich	-	-	x	-
6619	vom sonstigen ausländischen Bereich	-	-	x	-
6651	Einzahlungen von Gewinnanteilen aus verbundenen Unternehmen und Beteiligungen	23 550	616	x	43,17
6691	Sonstige Finanzeinzahlungen	3 516	1 243	182,9	6,44
68	Einzahlungen aus Investitionstätigkeit	57 605	44 140	30,5	105,59
681	Einzahlungen aus Zuwendungen für Investitionen und Investitionsfördermaßnahmen	53 584	38 069	40,8	98,22
6810	vom Bund	-	37	x	-
6811	vom Land	53 490	37 778	41,6	98,04
6812	von Gemeinden und Gemeindeverbänden	-	-	x	-
6813	von Zweckverbänden und dgl.	-	-	x	-
6814	von gesetzlichen Sozialversicherungen	-	-	x	-
6815	von verbundenen Unternehmen, Sondervermögen und Beteiligungen	66	10	571,4	0,12
6816	von sonstigen öffentlichen Sonderrechnungen	1	1	9,4	0,00
6817	von privaten Unternehmen	-	-	x	-
6818	von übrigen Bereichen	27	243	-88,8	0,05
6821	Einzahlungen aus der Veräußerung von Grundstücken, Gebäuden und Infrastrukturvermögen	3 070	4 107	-25,3	5,63
683	Einzahlungen aus der Veräußerung von beweglichen oder immateriellen Vermögensgegenständen	90	150	-40,0	0,16
6831	von mehr als 1000 Euro ohne Umsatzsteuer	78	149	-47,9	0,14
6832	von mehr als 150 bis 1000 Euro ohne Umsatzsteuer	-	1	x	-
6833	bis 150 Euro ohne Umsatzsteuer	12	-	x	0,02
6834	von immateriellen Vermögensgegenständen	-	-	x	-
684	Einzahlungen aus der Veräußerung von Finanzanlagen	-	9	x	-
6842	von börsennotierten Aktien	-	-	x	-
6843	von nichtbörsennotierten Aktien	-	-	x	-
6844	von sonstigen Anteilsrechten und Kapitaleinlagen Dritter	-	9	x	-
6845	von Investmentzertifikaten	-	-	x	-
6846	von Kapitalmarktpapieren	-	-	x	-
6847	von Geldmarktpapieren	-	-	x	-
6848	von Finanzderivaten	-	-	x	-
6849	Sonstige Finanzanlagen	-	-	x	-
6851	Einzahlungen für Baumaßnahmen	627	1 182	-46,9	1,15
6881	Einzahlungen aus Beiträgen und ähnlichen Entgelten	201	546	-63,2	0,37
6891	Sonstige Investitionseinzahlungen	33	78	-57,5	0,06
69	Einzahlungen aus Finanzierungstätigkeit	42 451	80 279	-47,1	77,81
6911	Einzahlungen aus der Ausgabe von Anleihen	-	-	x	-
692	Kreditaufnahmen für Investitionen und Investitionsfördermaßnahmen	42 100	80 154	-47,5	77,17
6920	beim Bund	-	-	x	-
6921	beim Land	-	-	x	-
6922	bei Gemeinden und Gemeindeverbänden	-	-	x	-
6923	bei Zweckverbänden und dgl.	-	-	x	-
6924	bei gesetzlichen Sozialversicherungen	-	-	x	-

Noch 1.8.2.1 Entwicklung Einzahlungen kreisfreie Städte

Kto.- Nr.	Art der Einzahlung - Landessystematik -	01.01. - 30.06.		Verän- derung	Je Ein- wohner/-in
		2025	2024		2025
		1 000 EUR		um %	EUR
6925	bei verbundenen Unternehmen, Beteiligungen und Sondervermögen	-	-	x	-
6926	bei öffentlichen Sonderrechnungen	-	-	x	-
6927	bei Kreditinstituten	42 100	80 154	-47,5	77,17
6928	beim sonstigen inländischen Bereich	-	-	x	-
6929	beim sonstigen ausländischen Bereich	-	-	x	-
6941	Sonstige Wertpapiersschulden	-	-	x	-
695	Rückflüsse von Ausleihungen	351	124	182,3	0,64
6950	an Bund	-	-	x	-
6951	an Land	-	-	x	-
6952	an Gemeinden und Gemeindeverbände	-	-	x	-
6953	an Zweckverbänden und dgl.	-	-	x	-
6954	an gesetzliche Sozialversicherungen	-	-	x	-
6955	an verbundene Unternehmen, Beteiligungen und Sondervermögen	351	124	182,3	0,64
6956	an öffentlichen Sonderrechnungen	-	-	x	-
6957	an Kreditinstitute	-	-	x	-
6958	an sonstige inländische Bereiche	-	-	x	-
6959	an sonstige ausländische Bereiche	-	-	x	-

1.8.2.2 Entwicklung Auszahlungen kreisfreie Städte

Kto.- Nr.	Art der Auszahlung - Landessystematik -	01.01. - 30.06.		Verän- derung	Je Ein- wohner/-in
		2025	2024		2025
		1 000 EUR		um %	EUR
7	Auszahlungen	1 172 790	1 152 983	1,7	2 149,65
70	Personalauszahlungen	233 509	227 366	2,7	428,01
701	Dienstauszahlungen und dgl.	177 460	173 418	2,3	325,27
7011	an Beamte	31 078	31 071	0,0	56,96
7012	an Arbeitnehmer	144 898	140 150	3,4	265,59
7019	an sonstige Beschäftigte	1 484	2 197	-32,4	2,72
702	Beiträge zu Versorgungskassen	24 254	24 026	0,9	44,46
7021	für Beamte	18 566	18 584	-0,1	34,03
7022	für Arbeitnehmer	5 688	5 442	4,5	10,43
7029	für sonstige Beschäftigte	-	-	x	-
703	Beiträge zur gesetzlichen Sozialversicherung aus Dienstauszahlungen und dgl.	30 290	28 213	7,4	55,52
7031	für Beamte	-	-	x	-
7032	für Arbeitnehmer	30 192	28 117	7,4	55,34
7039	für sonstige Beschäftigte	98	96	2,3	0,18
7041	Beihilfen, Unterstützungsleistungen für Beschäftigte	1 506	1 710	-11,9	2,76
71	Versorgungsauszahlungen	62	37	69,1	0,11
711	Versorgungsauszahlungen	62	37	69,1	0,11
7111	an Beamte	36	37	-2,9	0,07
7112	an Arbeitnehmer	27	-	x	0,05
7119	an sonstige Beschäftigte	-	-	x	-
713	Beiträge zur gesetzlichen Sozialversicherung aus Versorgungsauszahlungen	-	-	x	-
7131	an Beamte	-	-	x	-
7132	an Arbeitnehmer	-	-	x	-
7139	an sonstige Beschäftigte	-	-	x	-
7141	Beihilfen, Unterstützungsleistungen für Versorgungsempfänger	-	-	x	-
72	Auszahlungen für Sach- und Dienstleistungen	84 405	90 603	-6,8	154,71
7211	Unterhaltung der Grundstücke und baulichen Anlagen	13 281	17 523	-24,2	24,34
7221	Unterhaltung des sonstigen unbeweglichen Vermögens	16 555	19 295	-14,2	30,34
723	Auszahlungen für Mieten und Pachten	5 445	5 920	-8,0	9,98
7231	Auszahlungen für Mieten und Pachten	4 528	5 145	-12,0	8,30
7232	Auszahlungen für Leasing	917	776	18,2	1,68
7241	Bewirtschaftung der Grundstücke und baulichen Anlagen	33 556	31 422	6,8	61,51
725	Unterhaltung des beweglichen Vermögens und Erwerb geringwertiger Vermögensgegenstände	3 506	3 513	-0,2	6,43
7251	Haltung von Fahrzeugen	1 470	1 352	8,7	2,69
7252	Erwerb geringwertiger Vermögensgegenstände	386	513	-24,8	0,71
7255	Unterhaltung des sonstigen beweglichen Vermögens	1 650	1 648	0,2	3,02
7261	Besondere zahlungswirksame Aufwendungen für Beschäftigte	1 460	1 596	-8,5	2,68
7271	Besondere Verwaltungs- und Betriebsauszahlungen	3 678	4 965	-25,9	6,74
7281	Auszahlungen für den Erwerb von Vorräten	1 965	1 824	7,7	3,60
7291	Auszahlungen für sonstige Dienstleistungen	4 960	4 545	9,1	9,09
73	Transferauszahlungen	511 119	486 695	5,0	936,85
731	Zuwendungen für laufende Zwecke	324 396	311 589	4,1	594,60
7310	an den Bund	20	11	76,1	0,04
7311	an das Land	590	251	135,4	1,08
7312	an Gemeinden und Gemeindeverbände	-	13	x	-
7313	an Zweckverbände und dgl.	664	573	16,0	1,22
7314	an gesetzliche Sozialversicherungen	-	-	x	-
7315	an verbundene Unternehmen, Sondervermögen und Beteiligungen	167 899	153 834	9,1	307,75
7316	an sonstige öffentliche Sonderrechnungen	1 142	1 020	12,0	2,09
7317	an private Unternehmen	747	796	-6,1	1,37
7318	an übrige Bereiche	153 334	155 092	-1,1	281,05

Noch 1.8.2.2 Entwicklung Auszahlungen kreisfreie Städte

Kto.- Nr.	Art der Auszahlung - Landessystematik -	01.01. - 30.06.		Verän- derung	Je Ein- wohner/-in
		2025	2024		2025
		1 000 EUR		um %	EUR
732	Schuldendiensthilfen	48	65	-26,7	0,09
7320	an den Bund	-	-	x	-
7321	an das Land	-	-	x	-
7322	an Gemeinden und Gemeindeverbände	-	17	x	-
7323	an Zweckverbände und dgl.	-	-	x	-
7324	an gesetzliche Sozialversicherungen	-	-	x	-
7325	an verbundene Unternehmen, Sondervermögen und Beteiligungen	-	-	x	-
7326	an sonstige öffentliche Sonderrechnungen	-	-	x	-
7327	an private Unternehmen	-	-	x	-
7328	an übrige Bereiche	48	48	0,0	0,09
733	Sozialtransferauszahlungen	181 024	169 546	6,8	331,81
7331	Soziale Leistungen an natürliche Personen außerhalb von Einrichtungen	77 890	72 824	7,0	142,77
7332	Soziale Leistungen an natürliche Personen in Einrichtungen	79 877	72 408	10,3	146,41
7333	Leistungen für Unterkunft und Heizung an Arbeitsuchende	50	50	-1,7	0,09
7334	Leistungen zur Eingliederung von Arbeitsuchenden, Betreuung und Beratung	119	148	-19,5	0,22
7335	Einmalige Leistungen an Arbeitsuchende	-	-	x	-
7336	Arbeitslosengeld II und Sozialgeld	-	-	x	-
7337	Leistungen zur Eingliederung von Arbeitsuchenden	-	-	x	-
7338	Mehraufwandsentschädigung an erwerbsfähige Hilfsbedürftige	-	-	x	-
7339	Sonstige soziale Leistungen	23 089	24 116	-4,3	42,32
734	Steuerbeteiligungen	5 651	5 494	2,9	10,36
7341	Gewerbesteuerumlage	5 651	5 494	2,9	10,36
7342	Finanzierungsbeteiligung Fonds Deutsche Einheit	-	-	x	-
735	Allgemeine Zuweisungen	-	-	x	-
7351	an das Land	-	-	x	-
7352	an Gemeinden und Gemeindeverbände	-	-	x	-
7353	an Zweckverbände und dgl.	-	-	x	-
7354	Allgemeine Zuweisungen an gesetzliche Sozialversicherungen	-	-	x	-
737	Allgemeine Umlagen	-	-	x	-
7371	an das Land	-	-	x	-
7372	an Landkreise	-	-	x	-
7373	an Zweckverbände und dgl.	-	-	x	-
7374	an Verbandsgemeinden	-	-	x	-
7375	Sonstige Allgemeine Umlagen an Gemeinden und Gemeindeverbände	-	-	x	-
7391	Sonstige Transferauszahlungen	-	-	x	-
74	Sonstige Auszahlungen aus laufender Verwaltungstätigkeit	219 224	211 826	3,5	401,82
7411	Sonstige Personal- und Versorgungsauszahlungen	281	388	-27,7	0,51
742	Auszahlungen für die Inanspruchnahme von Rechten und Diensten	8 366	8 085	3,5	15,33
7421	Auszahlungen für ehrenamtliche und sonstige Tätigkeit	1 146	909	26,1	2,10
7429	Sonst. Auszahlungen für die Inanspruchnahme von Rechten und Diensten	7 220	7 176	0,6	13,23
7431	Geschäftsauszahlungen	10 838	10 032	8,0	19,87
7441	Steuern, Versicherungen, Schadensfälle	13 571	12 940	4,9	24,87
745	Erstattungen für die Auszahlungen von Dritten aus laufender Verwaltungstätigkeit	103 560	96 630	7,2	189,82
7450	an den Bund	144	110	30,9	0,26
7451	an das Land	1 474	1 618	-8,9	2,70
7452	an Gemeinden und Gemeindeverbände	728	366	99,1	1,33
7453	an Zweckverbände und dgl.	-	-	x	-
7454	an gesetzliche Sozialversicherungen	13 021	12 160	7,1	23,87
7455	an verbundene Unternehmen, Sondervermögen und Beteiligungen	71 819	67 874	5,8	131,64
7456	an sonstige öffentliche Sonderrechnungen	66	201	-67,3	0,12
7457	an private Unternehmen	3 534	3 481	1,5	6,48

Noch 1.8.2.2 Entwicklung Auszahlungen kreisfreie Städte

Kto.- Nr.	Art der Auszahlung - Landessystematik -	01.01. - 30.06.		Verän- derung	Je Ein- wohner/-in
		2025	2024		2025
		1 000 EUR		um %	EUR
7458	an übrige Bereiche	12 775	10 821	18,1	23,42
746	Aufgabenbezogene Leistungsbeteiligungen	78 768	80 213	-1,8	144,38
7461	an gemeinsamen Einrichtungen bei Leistungen für Unterkunft und Heizung an Arbeitsuchende	74 974	75 914	-1,2	137,42
7462	an gemeinsamen Einrichtungen bei Leistungen zur Eingliederung von Arbeitsuchenden, Betreuung und Beratung	496	579	-14,4	0,91
7463	an gemeinsamen Einrichtungen bei einmaligen Leistungen an Arbeitsuchende	1 476	1 335	10,5	2,70
7464	an gemeinsamen Einrichtungen beim Arbeitslosengeld II und Sozialgeld	-	-	x	-
7465	an gemeinsamen Einrichtungen bei der Eingliederung von Arbeitsuchenden	-	-	x	-
7466	an gemeinsamen Einrichtungen für Bildung und Teilhabe	1 823	2 385	-23,6	3,34
748	Besondere Auszahlungen	17	1	x	0,03
7481	Bußgelder	-	-	x	-
7482	Säumniszuschläge	15	1	x	0,03
7483	Auszahlungen aus der Inanspruchnahme von Gewährverträgen und Bürgschaften	2	-	x	0,00
7484	Fehlbelegungsabgabe	-	-	x	-
7491	Verfügungsmittel	3	3	-3,5	0,00
7492	Fraktionszuwendungen	1 253	1 245	0,6	2,30
7493	Übrige weitere sonstige Auszahlungen aus laufender Verwaltungstätigkeit	2 567	2 288	12,2	4,71
75	Zinsen und ähnliche Auszahlungen	15 423	13 342	15,6	28,27
751	Zinsauszahlungen	13 930	12 758	9,2	25,53
7510	an den Bund	-	-	x	-
7511	an das Land	-	-	x	-
7512	an Gemeinden und Gemeindeverbände	-	-	x	-
7513	an Zweckverbände und dgl.	-	-	x	-
7514	an gesetzliche Sozialversicherungen	-	-	x	-
7515	an verbundene Unternehmen, Sondervermögen und Beteiligungen	252	1 010	-75,1	0,46
7516	an öffentliche Sonderrechnungen	-	-	x	-
7517	an Kreditinstitute	12 602	10 897	15,6	23,10
7518	an sonstigen inländischen Bereich	-	-	x	-
7519	an sonstigen ausländischen Bereich	1 075	850	26,5	1,97
759	Sonstige Finanzauszahlungen	1 494	585	155,4	2,74
7591	Kreditbeschaffungskosten	4	2	82,9	0,01
7592	Verzinsung von Steuernachzahlungen	694	185	274,2	1,27
7594	Auszahlungen für Negativzinsen	-	-	x	-
7599	Sonstige Finanzauszahlungen	796	397	100,4	1,46
78	Auszahlungen aus Investitionstätigkeit	93 776	109 318	-14,2	171,89
781	Auszahlungen für Zuwendungen für Investitionsfördermaßnahmen	2 638	6 101	-56,8	4,84
7810	an Bund	-	-	x	-
7811	an Land	-	-	x	-
7812	an Gemeinden und Gemeindeverbänden	-	-	x	-
7813	an Zweckverbände und dgl.	-	-	x	-
7814	an gesetzliche Sozialversicherungen	-	-	x	-
7815	an verbundene Unternehmen, Sondervermögen und Beteiligungen	8	3 487	-99,8	0,01
7816	an sonstige öffentliche Sonderrechnungen	-	-	x	-
7817	an private Unternehmen	2 631	2 558	2,9	4,82
7818	an übrige Bereiche	-	57	x	-
7821	Auszahlungen für den Erwerb von Grundstücken, Gebäuden und Infrastrukturvermögen	4 962	3 860	28,6	9,10

Noch 1.8.2.2 Entwicklung Auszahlungen kreisfreie Städte

Kto.- Nr.	Art der Auszahlung - Landessystematik -	01.01. - 30.06.		Verän- derung	Je Ein- wohner/-in
		2025	2024		2025
		1 000 EUR		um %	EUR
783	Auszahlungen für den Erwerb von beweglichen oder immateriellen Vermögensgegenständen	12 593	10 274	22,6	23,08
7831	von mehr als 1000 Euro ohne Umsatzsteuer	9 334	6 694	39,4	17,11
7832	von mehr als 150 Euro bis zu 1000 Euro ohne Umsatzsteuer	2 457	3 385	-27,4	4,50
7833	bis 150 Euro ohne Umsatzsteuer	-	-	x	-
7834	von immateriellen Vermögensgegenständen	802	195	311,9	1,47
7835	Auszahlungen für die Ablösung von Dauerlasten	-	-	x	-
784	Auszahlungen für den Erwerb von Finanzanlagen	-	774	x	-
7842	von börsennotierten Aktien	-	-	x	-
7843	von nichtbörsennotierten Aktien	-	-	x	-
7844	von sonstigen Anteilsrechten	-	774	x	-
7845	von Investmentzertifikaten	-	-	x	-
7846	von Kapitalmarktpapieren	-	-	x	-
7847	von Geldmarktpapieren	-	-	x	-
7848	von Finanzderivaten	-	-	x	-
785	Auszahlungen für Baumaßnahmen	73 410	88 301	-16,9	134,55
7851	für Hochbaumaßnahmen	44 556	49 222	-9,5	81,67
7852	für Tiefbaumaßnahmen	25 031	34 885	-28,2	45,88
7853	für sonstige Baumaßnahmen	3 822	4 194	-8,9	7,01
7891	Sonstige Investitionsauszahlungen	173	8	x	0,32
79	Auszahlungen aus Finanzierungstätigkeit	15 271	13 795	10,7	27,99
7911	Auszahlungen zur Tilgung von Anleihen	-	-	x	-
792	Tilgung von Krediten für Investitionen und Investitionsfördermaßnahmen	15 271	13 575	12,5	27,99
7920	beim Bund	-	-	x	-
7921	beim Land	-	-	x	-
7922	bei Gemeinden und Gemeindeverbänden	-	-	x	-
7923	bei Zweckverbänden und dgl.	-	-	x	-
7924	bei gesetzlichen Sozialversicherungen	-	-	x	-
7925	bei verbundenen Unternehmen, Beteiligungen und Sondervermögen	-	-	x	-
7926	bei öffentlichen Sonderrechnungen	-	-	x	-
7927	bei Kreditinstituten	15 271	13 575	12,5	27,99
7928	beim sonstigen inländischen Bereich	-	-	x	-
7929	beim sonstigen ausländischen Bereich	-	-	x	-
7941	Tilgung sonstiger Wertpapiersschulden	-	-	x	-
795	Gewährung von Ausleihungen	-	220	x	-
7950	an Bund	-	-	x	-
7951	an Land	-	-	x	-
7952	an Gemeinden und Gemeindeverbände	-	-	x	-
7953	an Zweckverbände und dgl.	-	-	x	-
7954	an gesetzliche Sozialversicherungen	-	-	x	-
7955	an verbundene Unternehmen, Beteiligungen und Sondervermögen	-	220	x	-
7956	an öffentliche Sonderrechnungen	-	-	x	-
7957	an Kreditinstitute	-	-	x	-
7958	an sonstige inländische Bereiche	-	-	x	-
7959	an sonstige ausländische Bereiche	-	-	x	-

1.8.2.3 Entwicklung Auszahlungen für Baumaßnahmen kreisfreie Städte

Kto.-Nr./ Produkt- bereich bzw. -gruppe	Art der Auszahlung - Landessystematik -	01.01. - 30.06.		Verän- derung	Je Ein- wohner/-in
		2025	2024		2025
		1 000 EUR		um %	EUR
785	Auszahlungen für Baumaßnahmen	73 410	88 301	-16,9	134,55
darunter	im Produktbereich bzw. in Produktgruppe				
Zfg./111	Verwaltungssteuerung und Service	2 364	1 445	63,6	4,33
Zfg./21	Allgemein bildende Schulen	12 028	17 785	-32,4	22,05
Zfg./22	Förderschulen	4 287	5 370	-20,2	7,86
Zfg./23	Berufsbildende Schulen	80	934	-91,4	0,15
Zfg./24	Weitere schulische Aufgaben	-	-	x	-
21 - 24	Summe für Schulen	16 395	24 089	-31,9	30,05
Zfg./424	Sportstätten und Bäder	9 143	4 253	115,0	16,76
Zfg./511	Räumliche Planungs- und Entwicklungsmaßnahmen	3 948	3 672	7,5	7,24
Zfg./521	Bau- und Grundstücksordnung	-	-	x	-
Zfg./522	Wohnbauförderung	-	-	x	-
Zfg./531	Elektrizitätsversorgung	-	-	x	-
Zfg./532	Gasversorgung	-	-	x	-
Zfg./533	Wasserversorgung	-	-	x	-
Zfg./534	Fernwärmeversorgung	-	-	x	-
Zfg./535	Kombinierte Versorgung	-	-	x	-
Zfg./537	Abfallwirtschaft	-	-	x	-
Zfg./538	Abwasserbeseitigung	-	-	x	-
531 - 538	Summe für Ver- und Entsorgung	-	-	x	-
Zfg./541	Gemeindestraßen	14 470	27 558	-47,5	26,52
Zfg./542	Kreisstraßen	-	344	x	-
Zfg./543	Landesstraßen	130	-	x	0,24
Zfg./544	Bundesstraßen	6 329	1 429	343,0	11,60
541 - 544	Summe für Straßen	20 929	29 331	-28,6	38,36
Zfg./547	ÖPNV	174	225	-22,6	0,32
Zfg./548	Sonstiger Personen- und Güterverkehr	5	-	x	0,01
7851	Auszahlungen für Hochbaumaßnahmen	44 556	49 222	-9,5	81,67
darunter	im Produktbereich bzw. in Produktgruppe				
7851/111	Verwaltungssteuerung und Service	2 328	1 410	65,1	4,27
7851/21	Allgemein bildende Schulen	12 007	17 691	-32,1	22,01
7851/22	Förderschulen	4 237	5 370	-21,1	7,77
7851/23	Berufsbildende Schulen	80	934	-91,4	0,15
7851/24	Weitere schulische Aufgaben	-	-	x	-
21 - 24	Summe für Schulen	16 325	23 995	-32,0	29,92
7851/424	Sportstätten und Bäder	8 702	4 234	105,5	15,95
7851/511	Räumliche Planungs- und Entwicklungsmaßnahmen	1 934	1 923	0,6	3,55
7851/521	Bau- und Grundstücksordnung	-	-	x	-
7851/522	Wohnbauförderung	-	-	x	-
7851/531	Elektrizitätsversorgung	-	-	x	-
7851/532	Gasversorgung	-	-	x	-
7851/533	Wasserversorgung	-	-	x	-
7851/534	Fernwärmeversorgung	-	-	x	-
7851/535	Kombinierte Versorgung	-	-	x	-
7851/537	Abfallwirtschaft	-	-	x	-
7851/538	Abwasserbeseitigung	-	-	x	-
531 - 538	Summe für Ver- und Entsorgung	-	-	x	-
7851/541	Gemeindestraßen	-	-	x	-
7851/542	Kreisstraßen	-	-	x	-
7851/543	Landesstraßen	-	-	x	-
7851/544	Bundesstraßen	-	-	x	-
541 - 544	Summe für Straßen	-	-	x	-

Noch 1.8.2.3 Entwicklung Auszahlungen für Baumaßnahmen kreisfreie Städte

Kto.-Nr./ Produkt- bereich bzw. -gruppe	Art der Auszahlung - Landessystematik -	01.01. - 30.06.		Verän- derung	Je Ein- wohner/-in
		2025	2024		2025
		1 000 EUR		um %	EUR
7851/547	ÖPNV	-	-	x	-
7851/548	Sonstiger Personen- und Güterverkehr	-	-	x	-
7852	Auszahlungen für Tiefbaumaßnahmen	25 031	34 885	-28,2	45,88
darunter	im Produktbereich bzw. in Produktgruppe				
7852/111	Verwaltungssteuerung und Service	36	27	33,0	0,07
7852/21	Allgemein bildende Schulen	6	94	-93,1	0,01
7852/22	Förderschulen	50	-	x	0,09
7852/23	Berufsbildende Schulen	-	-	x	-
7852/24	Weitere schulische Aufgaben	-	-	x	-
21 - 24	Summe für Schulen	56	94	-39,8	0,10
7852/424	Sportstätten und Bäder	169	5	x	0,31
7852/511	Räumliche Planungs- und Entwicklungsmaßnahmen	460	69	562,8	0,84
7852/521	Bau- und Grundstücksordnung	-	-	x	-
7852/522	Wohnbauförderung	-	-	x	-
7852/531	Elektrizitätsversorgung	-	-	x	-
7852/532	Gasversorgung	-	-	x	-
7852/533	Wasserversorgung	-	-	x	-
7852/534	Fernwärmeversorgung	-	-	x	-
7852/535	Kombinierte Versorgung	-	-	x	-
7852/537	Abfallwirtschaft	-	-	x	-
7852/538	Abwasserbeseitigung	-	-	x	-
531 - 538	Summe für Ver- und Entsorgung	-	-	x	-
7852/541	Gemeindestraßen	14 470	27 558	-47,5	26,52
7852/542	Kreisstraßen	-	344	x	-
7852/543	Landesstraßen	130	-	x	0,24
7852/544	Bundesstraßen	6 329	1 429	343,0	11,60
541 - 544	Summe für Straßen	20 929	29 331	-28,6	38,36
7852/547	ÖPNV	174	225	-22,6	0,32
7852/548	Sonstiger Personen- und Güterverkehr	5	-	x	0,01
7853	Auszahlungen für sonstige Baumaßnahmen	3 822	4 194	-8,9	7,01
darunter	im Produktbereich bzw. in Produktgruppe				
7853/111	Verwaltungssteuerung und Service	-	8	x	-
7853/21	Allgemein bildende Schulen	14	-	x	0,03
7853/22	Förderschulen	-	-	x	-
7853/23	Berufsbildende Schulen	-	-	x	-
7853/24	Weitere schulische Aufgaben	-	-	x	-
21 - 24	Summe für Schulen	14	-	x	0,03
7853/424	Sportstätten und Bäder	272	15	x	0,50
7853/511	Räumliche Planungs- und Entwicklungsmaßnahmen	1 554	1 680	-7,5	2,85
7853/521	Bau- und Grundstücksordnung	-	-	x	-
7853/522	Wohnbauförderung	-	-	x	-
7853/531	Elektrizitätsversorgung	-	-	x	-
7853/532	Gasversorgung	-	-	x	-
7853/533	Wasserversorgung	-	-	x	-
7853/534	Fernwärmeversorgung	-	-	x	-
7853/535	Kombinierte Versorgung	-	-	x	-
7853/537	Abfallwirtschaft	-	-	x	-
7853/538	Abwasserbeseitigung	-	-	x	-
531 - 538	Summe für Ver- und Entsorgung	-	-	x	-

Noch 1.8.2.3 Entwicklung Auszahlungen für Baumaßnahmen kreisfreie Städte

Kto.-Nr./ Produkt- bereich bzw. -gruppe	Art der Auszahlung - Landessystematik -	01.01. - 30.06.		Verän- derung	Je Ein- wohner/-in
		2025	2024		2025
		1 000 EUR		um %	EUR
7853/541	Gemeindestraßen	-	-	x	-
7853/542	Kreisstraßen	-	-	x	-
7853/543	Landesstraßen	-	-	x	-
7853/544	Bundesstraßen	-	-	x	-
541 - 544	Summe für Straßen	-	-	x	-
7853/547	ÖPNV	-	-	x	-
7853/548	Sonstiger Personen- und Güterverkehr	-	-	x	-

1.8.2.4 Entwicklung Auszahlungen für soziale Sicherung kreisfreie Städte

Kto.-Nr./ Produkt- bereich bzw. -gruppe	Art der Auszahlung - Landessystematik -	01.01. - 30.06.		Verän- derung	Je Ein- wohner/-in
		2025	2024		2025
		1 000 EUR		um %	EUR
733	Sozialtransferauszahlungen	181 024	169 546	6,8	331,81
7331	Soziale Leistungen an natürliche Personen außerhalb von Einrichtungen	77 890	72 824	7,0	142,77
davon	in Produktgruppe				
7331/311	Grundversorgung und Hilfen (B=L73, L=L73)	38 062	36 034	5,6	69,77
7331/313	Hilfen für Leistungsberechtigte nach dem Asylbewerberleistungsgesetz (B=L791, L=L791)	15 955	15 399	3,6	29,25
7331/361	Förderung von Kindern in Tageseinrichtungen und in Tagespflege (B=L76, L=L761)	0	2	-77,9	0,00
7331/362	Jugendarbeit (B=L76, L=L762)	-	1	x	-
7331/363	Sonstige Leistungen der Kinder-, Jugend- und Familienhilfe (B=L76, L=L763)	23 872	21 389	11,6	43,76
7332	Soziale Leistungen an natürliche Personen in Einrichtungen	79 877	72 408	10,3	146,41
davon	in Produktgruppe				
7332/311	Grundversorgung und Hilfen (B=L74, L=L74)	4	7	-48,9	0,01
7332/313	Hilfen für Leistungsberechtigte nach dem Asylbewerberleistungsgesetz (B=L792, L=L792)	3 600	4 598	-21,7	6,60
7332/361	Förderung von Kindern in Tageseinrichtungen und in Tagespflege (B=L77, L=L771)	-	-	x	-
7332/362	Jugendarbeit (B=L77, L=L772)	-	-	x	-
7332/363	Sonstige Leistungen der Kinder-, Jugend- und Familienhilfe (B=L77, L=L773)	76 273	67 803	12,5	139,80
7333	Leistungen für Unterkunft und Heizung an Arbeitsuchende	50	50	-1,7	0,09
7334	Leistungen zur Eingliederung von Arbeitsuchenden, Betreuung und Beratung	119	148	-19,5	0,22
7335	Einmalige Leistungen an Arbeitsuchende	-	-	x	-
7336	Arbeitslosengeld II und Sozialgeld	-	-	x	-
7337	Leistungen zur Eingliederung von Arbeitsuchenden	-	-	x	-
7338	Mehraufwandsentschädigung an erwerbsfähige Hilfsbedürftige	-	-	x	-
7339	Sonstige soziale Leistungen	23 089	24 116	-4,3	42,32
davon	in Produktgruppe				
7339/312	Bürgergeld, Grundsicherungsleistungen für Arbeitsuchende (B=L782, L=L7880)	2 059	2 493	-17,4	3,77
7339/314	Eingliederungshilfe nach SGB IX (B=L789, L=L789)	81	104	-22,1	0,15
7339/321	Leistungen nach dem sozialen Entschädigungsrecht (SGB XIV), bis 2024 Bundesversorgungsgesetz (B=L75, L=L75)	-	-	x	-
7339/341	Unterhaltsvorschussleistungen (B=L788, L=L7881)	18 960	19 443	-2,5	34,75
7339/343	Betreuungsleistungen (B=L788, L=L7882)	-	-	x	-
7339/344	Hilfen für politische Häftlinge (B=L788, L=L7883)	6	6	-6,6	0,01
7339/345	Bundeskindergeld (B=L781, L=L781)	1 956	2 051	-4,6	3,59
7339/346	Wohngeld (B=L788, L=L788)	-	-	x	-
7339/351	Sonstige soziale Hilfen und Leistungen (B=L788, L=L7884)	27	19	40,1	0,05
746	Aufgabenbezogene Leistungsbeteiligungen	78 768	80 213	-1,8	144,38
7461	an gemeinsamen Einrichtungen bei Leistungen für Unterkunft und Heizung an Arbeitsuchende (B=L691)	74 974	75 914	-1,2	137,42
7462	an gemeinsamen Einrichtungen bei Leistungen zur Eingliederung von Arbeitsuchenden, Betreuung und Beratung (B=L692)	496	579	-14,4	0,91
7463	an gemeinsamen Einrichtungen bei einmaligen Leistungen an Arbeitsuchende (B=L693)	1 476	1 335	10,5	2,70
7464	an gemeinsamen Einrichtungen beim Arbeitslosengeld II und Sozialgeld (B=L694)	-	-	x	-
7465	an gemeinsamen Einrichtungen bei der Eingliederung von Arbeitsuchenden (B=L695)	-	-	x	-
7466	an gemeinsamen Einrichtungen für Bildung und Teilhabe (B=L696)	1 823	2 385	-23,6	3,34

1.8.3 Konten/Produktbereiche bzw. -gruppen Landkreise

1.8.3.1 Entwicklung Einzahlungen Landkreise

Kto.- Nr.	Art der Einzahlung - Landessystematik -	01.01. - 30.06.		Verän- derung	Je Ein- wohner/-in
		2025	2024		2025
		1 000 EUR		um %	EUR
6	Einzahlungen	1 879 792	1 733 426	8,4	1 179,66
60	Steuern und ähnliche Abgaben	22 047	22 205	-0,7	13,84
601	Realsteuern	-	-	x	-
6011	Grundsteuer A	-	-	x	-
6012	Grundsteuer B	-	-	x	-
60121	Grundsteuer B Nichtwohngrundstücke	-	.	x	-
60122	Grundsteuer B Wohngrundstücke	-	.	x	-
60123	Grundsteuer B einheitlicher Hebesatz Wohn- und Nichtwohngrund- stücke und Nachzahlungen nicht aufgeteilter Grundsteuer B	-	.	x	-
6013	Gewerbsteuer	-	-	x	-
6014	Grundsteuer C	-	.	x	-
602	Gemeindeanteile an den Gemeinschaftssteuern	-	-	x	-
6021	an der Einkommensteuer	-	-	x	-
6022	an der Umsatzsteuer	-	-	x	-
603	Sonstige Gemeindesteuern	-	-	x	-
6031	Vergnügungssteuer	-	-	x	-
6032	Hundesteuer	-	-	x	-
6033	Jagdsteuer	-	-	x	-
6034	Zweitwohnungsteuer	-	-	x	-
6035	Bettensteuer	-	-	x	-
6039	Sonstige örtliche Steuern	-	-	x	-
604	Steuerähnliche Einzahlungen	-	-	x	-
6042	Abgaben von Spielbanken	-	-	x	-
6049	Sonstige steuerähnliche Einzahlungen	-	-	x	-
605	Ausgleichsleistungen	22 047	22 205	-0,7	13,84
6051	Leistungen nach dem Familienleistungsgesetz	-	-	x	-
6052	Leistungen des Landes aus der Umsetzung des SGB II	17 706	17 948	-1,3	11,11
6053	Leistungen des Landes aus dem Ausgleich von Sonderlasten bei der Zusammenführung von Arbeitslosenhilfe und Sozialhilfe	4 341	4 257	2,0	2,72
61	Zuwendungen und allgemeine Umlagen	1 459 349	1 359 669	7,3	915,81
6111	Schlüsselzuweisungen und besondere Ergänzungszuweisungen vom Land	264 959	245 355	8,0	166,27
6121	Bedarfszuweisungen vom Land	-	21 000	x	-
613	Sonstige allgemeine Zuweisungen	143 890	140 237	2,6	90,30
6130	Sonstige allgemeine Zuweisungen vom Bund	-	-	x	-
6131	Sonstige allgemeine Zuweisungen vom Land	143 890	140 237	2,6	90,30
6132	von Gemeinden und Gemeindeverbänden	-	-	x	-
614	Zuweisungen und Zuschüsse für laufende Zwecke	376 338	358 992	4,8	236,17
6140	vom Bund	10 666	12 170	-12,4	6,69
6141	vom Land	352 439	336 665	4,7	221,17
6142	von Gemeinden und Gemeindeverbänden	342	285	19,8	0,21
6143	von Zweckverbänden und dgl.	6	-	x	0,00
6144	von gesetzlichen Sozialversicherungen	127	192	-33,8	0,08
6145	von verbundenen Unternehmen, Beteiligungen und Sondervermögen	1 144	1 548	-26,1	0,72
6146	von sonstigen öffentlichen Sonderrechnungen	10 721	7 141	50,1	6,73
6147	von privaten Unternehmen	390	323	20,7	0,24
6148	von übrigen Bereichen	504	668	-24,6	0,32
6182	Allgemeine Umlagen von Gemeinden	427 928	336 307	27,2	268,55
6191	Leistungsbeteiligung bei Leistungen für Unterkunft und Heizung an Arbeitsuchende	84 089	86 906	-3,2	52,77
6192	Leistungsbeteiligung beim Arbeitslosengeld II	148 926	151 596	-1,8	93,46
6193	Leistungsbeteiligung bei der Eingliederung von Arbeitsuchenden	13 218	19 276	-31,4	8,30
62	Sonstige Transfereinzahlungen	30 801	30 035	2,6	19,33
621	Ersatz von sozialen Leistungen außerhalb von Einrichtungen und von Eingliederungshilfen für behinderte Menschen	21 288	20 640	3,1	13,36

Noch 1.8.3.1 Entwicklung Einzahlungen Landkreise

Kto.- Nr.	Art der Einzahlung - Landessystematik -	01.01. - 30.06.		Verän- derung	Je Ein- wohner/-in
		2025	2024		2025
		1 000 EUR		um %	EUR
6211	Kostenbeiträge und Aufwendungsersatz; Kostenersatz	10 980	10 547	4,1	6,89
6212	Übergeleitete Unterhaltsansprüche gegen bürgerlich-rechtliche Unterhaltsverpflichtete	5 110	4 834	5,7	3,21
6213	Leistungen von Sozialleistungsträgern	3 976	4 112	-3,3	2,50
6214	Sonstige Ersatzleistungen	17	12	42,5	0,01
6215	Rückzahlung gewährter Hilfen (Tilgung und Zinsen von Darlehen)	1 204	1 134	6,2	0,76
622	Ersatz von sozialen Leistungen in Einrichtungen	9 495	9 322	1,9	5,96
6221	Kostenbeiträge und Aufwendungsersatz; Kostenersatz	5 552	4 214	31,7	3,48
6222	Übergeleitete Unterhaltsansprüche gegen bürgerlich-rechtliche Unterhaltsverpflichtete	1	1	0,7	0,00
6223	Leistungen von Sozialleistungsträgern	1 729	1 204	43,6	1,09
6224	Sonstige Ersatzleistungen	640	2 022	-68,4	0,40
6225	Rückzahlung gewährter Hilfen (Tilgung und Zinsen von Darlehen)	1 572	1 880	-16,4	0,99
623	Schuldendiensthilfen	-	55	x	-
6230	vom Bund	-	-	x	-
6231	vom Land	-	-	x	-
6232	von Gemeinden und Gemeindeverbänden	-	55	x	-
6233	von Zweckverbänden und dgl.	-	-	x	-
6234	von gesetzlichen Sozialversicherungen	-	-	x	-
6235	von verbundenen Unternehmen, Beteiligungen und Sondervermögen	-	-	x	-
6236	von sonstigen öffentlichen Sonderrechnungen	-	-	x	-
6237	von privaten Unternehmen	-	-	x	-
6238	von übrigen Bereichen	-	-	x	-
6291	Andere sonstige Transfereinzahlungen	19	19	-1,3	0,01
63	Öffentlich-rechtliche Leistungsentgelte	72 322	63 194	14,4	45,39
6311	Verwaltungsgebühren	30 051	27 641	8,7	18,86
6321	Benutzungsgebühren und ähnliche Entgelte	42 271	35 553	18,9	26,53
6361	Zweckgebundene Abgaben	-	-	x	-
64	Privatrechtliche Leistungsentgelte, Kostenersatzungen und Kostenumlagen	202 366	182 481	10,9	126,99
6411	Einzahlungen aus Mieten und Pachten	4 507	5 155	-12,6	2,83
642	Einzahlungen aus Verkauf	1 546	1 140	35,6	0,97
6421	von Vorräten	1 544	1 116	38,2	0,97
6422	von geringwertigen Vermögensgegenständen	3	24	-88,7	0,00
6461	Sonstige privatrechtliche Leistungsentgelte	6 863	7 760	-11,6	4,31
648	Einzahlungen aus Kostenersatzungen, Kostenumlagen	189 449	168 426	12,5	118,89
6480	vom Bund	35 607	35 309	0,8	22,35
6481	vom Land	124 419	104 723	18,8	78,08
6482	von Gemeinden und Gemeindeverbänden	9 850	9 851	0,0	6,18
6483	von Zweckverbänden und dgl.	567	248	128,7	0,36
6484	von gesetzlichen Sozialversicherungen	7 377	7 404	-0,4	4,63
6485	von verbundenen Unternehmen, Sondervermögen und Beteiligungen	5 510	5 213	5,7	3,46
6486	von sonstigen öffentlichen Sonderrechnungen	2 419	1 461	65,6	1,52
6487	von privaten Unternehmen	922	1 360	-32,2	0,58
6488	von übrigen Bereichen	2 778	2 859	-2,8	1,74
65	Sonstige Einzahlungen aus laufender Verwaltungstätigkeit	2 413	2 415	-0,1	1,51
6511	Konzessionsabgaben	-	-	x	-
6521	Erstattungen von Steuern	134	92	46,2	0,08
656	Besondere Einzahlungen	1 804	1 478	22,1	1,13
6561	Bußgelder	1 142	875	30,5	0,72
6562	Säumniszuschläge	662	603	9,9	0,42
6563	Einzahlungen aus der Inanspruchnahme von Gewährverträgen und Bürgschaften	-	-	x	-
6564	Fehlbelegungsabgabe	-	-	x	-
6591	Andere sonstige Einzahlungen aus laufender Verwaltungstätigkeit	475	846	-43,9	0,30
66	Zinsen und ähnliche Einzahlungen	1 374	1 987	-30,9	0,86

Noch 1.8.3.1 Entwicklung Einzahlungen Landkreise

Kto.- Nr.	Art der Einzahlung - Landessystematik -	01.01. - 30.06.		Verän- derung	Je Ein- wohner/-in
		2025	2024		2025
		1 000 EUR		um %	EUR
661	Zinseinzahlungen	1 158	1 963	-41,0	0,73
6610	vom Bund	-	-	x	-
6611	vom Land	-	-	x	-
6612	von Gemeinden und Gemeindeverbänden	-	-	x	-
6613	von Zweckverbänden und dgl.	-	-	x	-
6614	von gesetzlichen Sozialversicherungen	-	-	x	-
6615	von verbundenen Unternehmen, Beteiligungen und Sondervermögen	83	57	45,4	0,05
6616	von öffentlichen Sonderrechnungen	0	-	x	0,00
6617	von Kreditinstituten	1 074	1 905	-43,6	0,67
6618	vom sonstigen inländischen Bereich	-	0	x	-
6619	vom sonstigen ausländischen Bereich	-	-	x	-
6651	Einzahlungen von Gewinnanteilen aus verbundenen Unternehmen und Beteiligungen	193	-	x	0,12
6691	Sonstige Finanzeinzahlungen	22	25	-8,4	0,01
68	Einzahlungen aus Investitionstätigkeit	39 638	33 902	16,9	24,87
681	Einzahlungen aus Zuwendungen für Investitionen und Investitionsfördermaßnahmen	38 563	33 227	16,1	24,20
6810	vom Bund	1 925	1 421	35,4	1,21
6811	vom Land	36 255	31 531	15,0	22,75
6812	von Gemeinden und Gemeindeverbänden	44	199	-78,1	0,03
6813	von Zweckverbänden und dgl.	44	-	x	0,03
6814	von gesetzlichen Sozialversicherungen	-	-	x	-
6815	von verbundenen Unternehmen, Sondervermögen und Beteiligungen	-	1	x	-
6816	von sonstigen öffentlichen Sonderrechnungen	22	48	-53,1	0,01
6817	von privaten Unternehmen	263	9	x	0,17
6818	von übrigen Bereichen	9	17	-44,4	0,01
6821	Einzahlungen aus der Veräußerung von Grundstücken, Gebäuden und Infrastrukturvermögen	698	327	113,5	0,44
683	Einzahlungen aus der Veräußerung von beweglichen oder immateriellen Vermögensgegenständen	144	275	-47,6	0,09
6831	von mehr als 1000 Euro ohne Umsatzsteuer	137	14	908,1	0,09
6832	von mehr als 150 bis 1000 Euro ohne Umsatzsteuer	7	7	-5,3	0,00
6833	bis 150 Euro ohne Umsatzsteuer	0	-	x	0,00
6834	von immateriellen Vermögensgegenständen	-	254	x	-
684	Einzahlungen aus der Veräußerung von Finanzanlagen	-	24	x	-
6842	von börsennotierten Aktien	-	-	x	-
6843	von nichtbörsennotierten Aktien	-	-	x	-
6844	von sonstigen Anteilsrechten und Kapitaleinlagen Dritter	-	13	x	-
6845	von Investmentzertifikaten	-	-	x	-
6846	von Kapitalmarktpapieren	-	12	x	-
6847	von Geldmarktpapieren	-	-	x	-
6848	von Finanzderivaten	-	-	x	-
6849	Sonstige Finanzanlagen	-	-	x	-
6851	Einzahlungen für Baumaßnahmen	229	33	596,0	0,14
6881	Einzahlungen aus Beiträgen und ähnlichen Entgelten	-	-	x	-
6891	Sonstige Investitionseinzahlungen	4	16	-74,7	0,00
69	Einzahlungen aus Finanzierungstätigkeit	49 483	37 537	31,8	31,05
6911	Einzahlungen aus der Ausgabe von Anleihen	-	-	x	-
692	Kreditaufnahmen für Investitionen und Investitionsfördermaßnahmen	23 462	10 397	125,7	14,72
6920	beim Bund	-	-	x	-
6921	beim Land	-	-	x	-
6922	bei Gemeinden und Gemeindeverbänden	-	-	x	-
6923	bei Zweckverbänden und dgl.	-	-	x	-
6924	bei gesetzlichen Sozialversicherungen	-	-	x	-

Noch 1.8.3.1 Entwicklung Einzahlungen Landkreise

Kto.- Nr.	Art der Einzahlung - Landessystematik -	01.01. - 30.06.		Verän- derung	Je Ein- wohner/-in
		2025	2024		2025
		1 000 EUR		um %	EUR
6925	bei verbundenen Unternehmen, Beteiligungen und Sondervermögen	-	-	x	-
6926	bei öffentlichen Sonderrechnungen	-	-	x	-
6927	bei Kreditinstituten	23 462	10 397	125,7	14,72
6928	beim sonstigen inländischen Bereich	-	-	x	-
6929	beim sonstigen ausländischen Bereich	-	-	x	-
6941	Sonstige Wertpapiersschulden	-	-	x	-
695	Rückflüsse von Ausleihungen	26 020	27 141	-4,1	16,33
6950	an Bund	-	-	x	-
6951	an Land	-	-	x	-
6952	an Gemeinden und Gemeindeverbände	-	30	x	-
6953	an Zweckverbänden und dgl.	-	-	x	-
6954	an gesetzliche Sozialversicherungen	-	-	x	-
6955	an verbundene Unternehmen, Beteiligungen und Sondervermögen	26 005	27 108	-4,1	16,32
6956	an öffentlichen Sonderrechnungen	14	-	x	0,01
6957	an Kreditinstitute	-	-	x	-
6958	an sonstige inländische Bereiche	2	3	-43,1	0,00
6959	an sonstige ausländische Bereiche	-	-	x	-

1.8.3.2 Entwicklung Auszahlungen Landkreise

Kto.- Nr.	Art der Auszahlung - Landessystematik -	01.01. - 30.06.		Verän- derung	Je Ein- wohner/-in
		2025	2024		2025
		1 000 EUR		um %	EUR
7	Auszahlungen	1 777 976	1 735 879	2,4	1 115,77
70	Personalauszahlungen	306 591	296 759	3,3	192,40
701	Dienstauszahlungen und dgl.	233 001	225 260	3,4	146,22
7011	an Beamte	21 065	21 189	-0,6	13,22
7012	an Arbeitnehmer	208 841	200 411	4,2	131,06
7019	an sonstige Beschäftigte	3 096	3 660	-15,4	1,94
702	Beiträge zu Versorgungskassen	28 185	29 533	-4,6	17,69
7021	für Beamte	20 043	21 606	-7,2	12,58
7022	für Arbeitnehmer	8 139	7 925	2,7	5,11
7029	für sonstige Beschäftigte	3	2	46,9	0,00
703	Beiträge zur gesetzlichen Sozialversicherung aus Dienstauszahlungen und dgl.	44 206	40 554	9,0	27,74
7031	für Beamte	-	-	x	-
7032	für Arbeitnehmer	44 108	40 471	9,0	27,68
7039	für sonstige Beschäftigte	99	83	18,2	0,06
7041	Beihilfen, Unterstützungsleistungen für Beschäftigte	1 199	1 412	-15,1	0,75
71	Versorgungsauszahlungen	8	-	x	0,01
711	Versorgungsauszahlungen	8	-	x	0,01
7111	an Beamte	-	-	x	-
7112	an Arbeitnehmer	8	-	x	0,01
7119	an sonstige Beschäftigte	-	-	x	-
713	Beiträge zur gesetzlichen Sozialversicherung aus Versorgungsauszahlungen	-	-	x	-
7131	an Beamte	-	-	x	-
7132	an Arbeitnehmer	-	-	x	-
7139	an sonstige Beschäftigte	-	-	x	-
7141	Beihilfen, Unterstützungsleistungen für Versorgungsempfänger	-	-	x	-
72	Auszahlungen für Sach- und Dienstleistungen	140 725	138 919	1,3	88,31
7211	Unterhaltung der Grundstücke und baulichen Anlagen	17 964	19 806	-9,3	11,27
7221	Unterhaltung des sonstigen unbeweglichen Vermögens	7 238	6 120	18,3	4,54
723	Auszahlungen für Mieten und Pachten	15 136	16 232	-6,8	9,50
7231	Auszahlungen für Mieten und Pachten	13 085	14 327	-8,7	8,21
7232	Auszahlungen für Leasing	2 050	1 905	7,6	1,29
7241	Bewirtschaftung der Grundstücke und baulichen Anlagen	49 804	47 245	5,4	31,25
725	Unterhaltung des beweglichen Vermögens und Erwerb geringwertiger Vermögensgegenstände	11 327	11 497	-1,5	7,11
7251	Haltung von Fahrzeugen	2 955	2 818	4,9	1,85
7252	Erwerb geringwertiger Vermögensgegenstände	1 008	1 308	-22,9	0,63
7255	Unterhaltung des sonstigen beweglichen Vermögens	7 364	7 371	-0,1	4,62
7261	Besondere zahlungswirksame Aufwendungen für Beschäftigte	1 905	1 846	3,2	1,20
7271	Besondere Verwaltungs- und Betriebsauszahlungen	10 656	10 857	-1,9	6,69
7281	Auszahlungen für den Erwerb von Vorräten	268	258	3,8	0,17
7291	Auszahlungen für sonstige Dienstleistungen	26 427	25 056	5,5	16,58
73	Transferauszahlungen	772 976	755 329	2,3	485,08
731	Zuwendungen für laufende Zwecke	347 992	346 788	0,3	218,38
7310	an den Bund	516	2 099	-75,4	0,32
7311	an das Land	1 166	1 971	-40,9	0,73
7312	an Gemeinden und Gemeindeverbände	163 583	170 026	-3,8	102,66
7313	an Zweckverbände und dgl.	1 200	1 345	-10,8	0,75
7314	an gesetzliche Sozialversicherungen	7	6	15,8	0,00
7315	an verbundene Unternehmen, Sondervermögen und Beteiligungen	74 698	67 693	10,3	46,88
7316	an sonstige öffentliche Sonderrechnungen	9 469	8 088	17,1	5,94
7317	an private Unternehmen	23 010	23 146	-0,6	14,44
7318	an übrige Bereiche	74 342	72 414	2,7	46,65

Noch 1.8.3.2 Entwicklung Auszahlungen Landkreise

Kto.- Nr.	Art der Auszahlung - Landessystematik -	01.01. - 30.06.		Verän- derung	Je Ein- wohner/-in
		2025	2024		2025
		1 000 EUR		um %	EUR
732	Schuldendiensthilfen	-	38	x	-
7320	an den Bund	-	-	x	-
7321	an das Land	-	-	x	-
7322	an Gemeinden und Gemeindeverbände	-	38	x	-
7323	an Zweckverbände und dgl.	-	-	x	-
7324	an gesetzliche Sozialversicherungen	-	-	x	-
7325	an verbundene Unternehmen, Sondervermögen und Beteiligungen	-	-	x	-
7326	an sonstige öffentliche Sonderrechnungen	-	-	x	-
7327	an private Unternehmen	-	-	x	-
7328	an übrige Bereiche	-	-	x	-
733	Sozialtransferauszahlungen	424 979	408 493	4,0	266,70
7331	Soziale Leistungen an natürliche Personen außerhalb von Einrichtungen	150 708	139 720	7,9	94,58
7332	Soziale Leistungen an natürliche Personen in Einrichtungen	174 760	160 375	9,0	109,67
7333	Leistungen für Unterkunft und Heizung an Arbeitsuchende	14 520	15 601	-6,9	9,11
7334	Leistungen zur Eingliederung von Arbeitsuchenden, Betreuung und Beratung	253	143	76,6	0,16
7335	Einmalige Leistungen an Arbeitsuchende	144	182	-20,5	0,09
7336	Arbeitslosengeld II und Sozialgeld	32 712	35 645	-8,2	20,53
7337	Leistungen zur Eingliederung von Arbeitsuchenden	3 334	5 206	-36,0	2,09
7338	Mehraufwandsentschädigung an erwerbsfähige Hilfsbedürftige	7	9	-17,0	0,00
7339	Sonstige soziale Leistungen	48 539	51 613	-6,0	30,46
734	Steuerbeteiligungen	-	-	x	-
7341	Gewerbesteuerumlage	-	-	x	-
7342	Finanzierungsbeteiligung Fonds Deutsche Einheit	-	-	x	-
735	Allgemeine Zuweisungen	-	-	x	-
7351	an das Land	-	-	x	-
7352	an Gemeinden und Gemeindeverbände	-	-	x	-
7353	an Zweckverbände und dgl.	-	-	x	-
7354	Allgemeine Zuweisungen an gesetzliche Sozialversicherungen	-	-	x	-
737	Allgemeine Umlagen	-	-	x	-
7371	an das Land	-	-	x	-
7372	an Landkreise	-	-	x	-
7373	an Zweckverbände und dgl.	-	-	x	-
7374	an Verbandsgemeinden	-	-	x	-
7375	Sonstige Allgemeine Umlagen an Gemeinden und Gemeindeverbände	-	-	x	-
7391	Sonstige Transferauszahlungen	6	10	-41,0	0,00
74	Sonstige Auszahlungen aus laufender Verwaltungstätigkeit	435 292	429 093	1,4	273,17
7411	Sonstige Personal- und Versorgungsauszahlungen	1 502	1 376	9,2	0,94
742	Auszahlungen für die Inanspruchnahme von Rechten und Diensten	51 503	47 875	7,6	32,32
7421	Auszahlungen für ehrenamtliche und sonstige Tätigkeit	1 792	1 611	11,3	1,12
7429	Sonst. Auszahlungen für die Inanspruchnahme von Rechten und Diensten	49 711	46 264	7,4	31,20
7431	Geschäftsauszahlungen	14 701	15 728	-6,5	9,23
7441	Steuern, Versicherungen, Schadensfälle	8 064	9 489	-15,0	5,06
745	Erstattungen für die Auszahlungen von Dritten aus laufender Verwaltungstätigkeit	99 053	86 578	14,4	62,16
7450	an den Bund	559	3 934	-85,8	0,35
7451	an das Land	6 639	7 423	-10,6	4,17
7452	an Gemeinden und Gemeindeverbände	33 554	20 322	65,1	21,06
7453	an Zweckverbände und dgl.	0	9	-98,0	0,00
7454	an gesetzliche Sozialversicherungen	10 675	9 688	10,2	6,70
7455	an verbundene Unternehmen, Sondervermögen und Beteiligungen	36 941	35 021	5,5	23,18
7456	an sonstige öffentliche Sonderrechnungen	1 753	1 644	6,6	1,10
7457	an private Unternehmen	5 952	4 651	28,0	3,74

Noch 1.8.3.2 Entwicklung Auszahlungen Landkreise

Kto.- Nr.	Art der Auszahlung - Landessystematik -	01.01. - 30.06.		Verän- derung	Je Ein- wohner/-in
		2025	2024		2025
		1 000 EUR		um %	EUR
7458	an übrige Bereiche	2 980	3 887	-23,3	1,87
746	Aufgabenbezogene Leistungsbeteiligungen	260 110	266 194	-2,3	163,23
7461	an gemeinsamen Einrichtungen bei Leistungen für Unterkunft und Heizung an Arbeitsuchende	122 878	122 808	0,1	77,11
7462	an gemeinsamen Einrichtungen bei Leistungen zur Eingliederung von Arbeitsuchenden, Betreuung und Beratung	508	461	10,2	0,32
7463	an gemeinsamen Einrichtungen bei einmaligen Leistungen an Arbeitsuchende	1 960	2 318	-15,4	1,23
7464	an gemeinsamen Einrichtungen beim Arbeitslosengeld II und Sozialgeld	117 176	118 426	-1,1	73,53
7465	an gemeinsamen Einrichtungen bei der Eingliederung von Arbeitsuchenden	10 776	15 158	-28,9	6,76
7466	an gemeinsamen Einrichtungen für Bildung und Teilhabe	6 812	7 023	-3,0	4,27
748	Besondere Auszahlungen	16	2	619,1	0,01
7481	Bußgelder	-	-	x	-
7482	Säumniszuschläge	16	2	619,1	0,01
7483	Auszahlungen aus der Inanspruchnahme von Gewährverträgen und Bürgschaften	-	-	x	-
7484	Fehlbelegungsabgabe	-	-	x	-
7491	Verfügungsmittel	30	25	18,7	0,02
7492	Fraktionszuwendungen	210	207	1,5	0,13
7493	Übrige weitere sonstige Auszahlungen aus laufender Verwaltungstätigkeit	102	1 618	-93,7	0,06
75	Zinsen und ähnliche Auszahlungen	8 151	6 397	27,4	5,11
751	Zinsauszahlungen	8 127	6 385	27,3	5,10
7510	an den Bund	-	-	x	-
7511	an das Land	-	-	x	-
7512	an Gemeinden und Gemeindeverbände	-	-	x	-
7513	an Zweckverbände und dgl.	-	-	x	-
7514	an gesetzliche Sozialversicherungen	-	-	x	-
7515	an verbundene Unternehmen, Sondervermögen und Beteiligungen	-	-	x	-
7516	an öffentliche Sonderrechnungen	-	-	x	-
7517	an Kreditinstitute	8 127	6 385	27,3	5,10
7518	an sonstigen inländischen Bereich	-	-	x	-
7519	an sonstigen ausländischen Bereich	-	-	x	-
759	Sonstige Finanzauszahlungen	24	12	100,0	0,01
7591	Kreditbeschaffungskosten	-	-	x	-
7592	Verzinsung von Steuernachzahlungen	-	-	x	-
7594	Auszahlungen für Negativzinsen	-	-	x	-
7599	Sonstige Finanzauszahlungen	24	12	100,0	0,01
78	Auszahlungen aus Investitionstätigkeit	71 705	63 930	12,2	45,00
781	Auszahlungen für Zuwendungen für Investitionsfördermaßnahmen	7 265	1 789	306,0	4,56
7810	an Bund	-	-	x	-
7811	an Land	-	-	x	-
7812	an Gemeinden und Gemeindeverbänden	739	219	237,1	0,46
7813	an Zweckverbände und dgl.	-	-	x	-
7814	an gesetzliche Sozialversicherungen	-	-	x	-
7815	an verbundene Unternehmen, Sondervermögen und Beteiligungen	-	700	x	-
7816	an sonstige öffentliche Sonderrechnungen	-	-	x	-
7817	an private Unternehmen	6 526	864	655,5	4,10
7818	an übrige Bereiche	-	6	x	-
7821	Auszahlungen für den Erwerb von Grundstücken, Gebäuden und Infrastrukturvermögen	969	2 512	-61,4	0,61

Noch 1.8.3.2 Entwicklung Auszahlungen Landkreise

Kto.- Nr.	Art der Auszahlung - Landessystematik -	01.01. - 30.06.		Verän- derung	Je Ein- wohner/-in
		2025	2024		2025
		1 000 EUR		um %	EUR
783	Auszahlungen für den Erwerb von beweglichen oder immateriellen Vermögensgegenständen	19 851	19 238	3,2	12,46
7831	von mehr als 1000 Euro ohne Umsatzsteuer	12 850	10 248	25,4	8,06
7832	von mehr als 150 Euro bis zu 1000 Euro ohne Umsatzsteuer	5 047	4 103	23,0	3,17
7833	bis 150 Euro ohne Umsatzsteuer	-	-	x	-
7834	von immateriellen Vermögensgegenständen	1 954	4 887	-60,0	1,23
7835	Auszahlungen für die Ablösung von Dauerlasten	-	-	x	-
784	Auszahlungen für den Erwerb von Finanzanlagen	-	48	x	-
7842	von börsennotierten Aktien	-	-	x	-
7843	von nichtbörsennotierten Aktien	-	-	x	-
7844	von sonstigen Anteilsrechten	-	48	x	-
7845	von Investmentzertifikaten	-	-	x	-
7846	von Kapitalmarktpapieren	-	-	x	-
7847	von Geldmarktpapieren	-	-	x	-
7848	von Finanzderivaten	-	-	x	-
785	Auszahlungen für Baumaßnahmen	43 454	40 224	8,0	27,27
7851	für Hochbaumaßnahmen	28 172	27 772	1,4	17,68
7852	für Tiefbaumaßnahmen	12 326	11 319	8,9	7,73
7853	für sonstige Baumaßnahmen	2 956	1 133	161,0	1,86
7891	Sonstige Investitionsauszahlungen	166	118	40,7	0,10
79	Auszahlungen aus Finanzierungstätigkeit	42 527	45 452	-6,4	26,69
7911	Auszahlungen zur Tilgung von Anleihen	-	-	x	-
792	Tilgung von Krediten für Investitionen und Investitionsfördermaßnahmen	17 533	21 481	-18,4	11,00
7920	beim Bund	-	-	x	-
7921	beim Land	-	-	x	-
7922	bei Gemeinden und Gemeindeverbänden	-	-	x	-
7923	bei Zweckverbänden und dgl.	-	-	x	-
7924	bei gesetzlichen Sozialversicherungen	-	-	x	-
7925	bei verbundenen Unternehmen, Beteiligungen und Sondervermögen	-	-	x	-
7926	bei öffentlichen Sonderrechnungen	-	-	x	-
7927	bei Kreditinstituten	17 533	21 481	-18,4	11,00
7928	beim sonstigen inländischen Bereich	-	-	x	-
7929	beim sonstigen ausländischen Bereich	-	-	x	-
7941	Tilgung sonstiger Wertpapierschulden	-	-	x	-
795	Gewährung von Ausleihungen	24 994	23 971	4,3	15,69
7950	an Bund	-	-	x	-
7951	an Land	-	-	x	-
7952	an Gemeinden und Gemeindeverbände	-	-	x	-
7953	an Zweckverbände und dgl.	-	-	x	-
7954	an gesetzliche Sozialversicherungen	-	-	x	-
7955	an verbundene Unternehmen, Beteiligungen und Sondervermögen	24 993	23 971	4,3	15,68
7956	an öffentliche Sonderrechnungen	-	-	x	-
7957	an Kreditinstitute	-	-	x	-
7958	an sonstige inländische Bereiche	1	-	x	0,00
7959	an sonstige ausländische Bereiche	-	-	x	-

1.8.3.3 Entwicklung Auszahlungen für Baumaßnahmen Landkreise

Kto.-Nr./ Produkt- bereich bzw. -gruppe	Art der Auszahlung - Landessystematik -	01.01. - 30.06.		Verän- derung	Je Ein- wohner/-in
		2025	2024		2025
		1 000 EUR		um %	EUR
785	Auszahlungen für Baumaßnahmen	43 454	40 224	8,0	27,27
darunter	im Produktbereich bzw. in Produktgruppe				
Zfg./111	Verwaltungssteuerung und Service	9 858	5 466	80,4	6,19
Zfg./21	Allgemein bildende Schulen	12 130	14 816	-18,1	7,61
Zfg./22	Förderschulen	4 619	4 269	8,2	2,90
Zfg./23	Berufsbildende Schulen	675	1 492	-54,8	0,42
Zfg./24	Weitere schulische Aufgaben	238	-	x	0,15
21 - 24	Summe für Schulen	17 662	20 577	-14,2	11,08
Zfg./424	Sportstätten und Bäder	200	411	-51,4	0,13
Zfg./511	Räumliche Planungs- und Entwicklungsmaßnahmen	-	-	x	-
Zfg./521	Bau- und Grundstücksordnung	-	-	x	-
Zfg./522	Wohnbauförderung	-	-	x	-
Zfg./531	Elektrizitätsversorgung	-	-	x	-
Zfg./532	Gasversorgung	-	-	x	-
Zfg./533	Wasserversorgung	-	-	x	-
Zfg./534	Fernwärmeversorgung	-	-	x	-
Zfg./535	Kombinierte Versorgung	-	-	x	-
Zfg./537	Abfallwirtschaft	1	219	-99,6	0,00
Zfg./538	Abwasserbeseitigung	-	-	x	-
531 - 538	Summe für Ver- und Entsorgung	1	219	-99,6	0,00
Zfg./541	Gemeindestraßen	-	-	x	-
Zfg./542	Kreisstraßen	10 284	10 211	0,7	6,45
Zfg./543	Landesstraßen	-	-	x	-
Zfg./544	Bundesstraßen	-	-	x	-
541 - 544	Summe für Straßen	10 284	10 211	0,7	6,45
Zfg./547	ÖPNV	-	-	x	-
Zfg./548	Sonstiger Personen- und Güterverkehr	-	-	x	-
7851	Auszahlungen für Hochbaumaßnahmen	28 172	27 772	1,4	17,68
darunter	im Produktbereich bzw. in Produktgruppe				
7851/111	Verwaltungssteuerung und Service	9 742	5 349	82,1	6,11
7851/21	Allgemein bildende Schulen	11 056	14 049	-21,3	6,94
7851/22	Förderschulen	4 045	4 252	-4,9	2,54
7851/23	Berufsbildende Schulen	603	1 149	-47,5	0,38
7851/24	Weitere schulische Aufgaben	-	-	x	-
21 - 24	Summe für Schulen	15 704	19 449	-19,3	9,85
7851/424	Sportstätten und Bäder	200	384	-48,1	0,13
7851/511	Räumliche Planungs- und Entwicklungsmaßnahmen	-	-	x	-
7851/521	Bau- und Grundstücksordnung	-	-	x	-
7851/522	Wohnbauförderung	-	-	x	-
7851/531	Elektrizitätsversorgung	-	-	x	-
7851/532	Gasversorgung	-	-	x	-
7851/533	Wasserversorgung	-	-	x	-
7851/534	Fernwärmeversorgung	-	-	x	-
7851/535	Kombinierte Versorgung	-	-	x	-
7851/537	Abfallwirtschaft	-	-	x	-
7851/538	Abwasserbeseitigung	-	-	x	-
531 - 538	Summe für Ver- und Entsorgung	-	-	x	-
7851/541	Gemeindestraßen	-	-	x	-
7851/542	Kreisstraßen	44	165	-73,0	0,03
7851/543	Landesstraßen	-	-	x	-
7851/544	Bundesstraßen	-	-	x	-
541 - 544	Summe für Straßen	44	165	-73,0	0,03

Noch 1.8.3.3 Entwicklung Auszahlungen für Baumaßnahmen Landkreise

Kto.-Nr./ Produkt- bereich bzw. -gruppe	Art der Auszahlung - Landessystematik -	01.01. - 30.06.		Verän- derung	Je Ein- wohner/-in
		2025	2024		2025
		1 000 EUR		um %	EUR
7851/547	ÖPNV	-	-	x	-
7851/548	Sonstiger Personen- und Güterverkehr	-	-	x	-
7852	Auszahlungen für Tiefbaumaßnahmen	12 326	11 319	8,9	7,73
darunter	im Produktbereich bzw. in Produktgruppe				
7852/111	Verwaltungssteuerung und Service	75	12	529,9	0,05
7852/21	Allgemein bildende Schulen	174	408	-57,3	0,11
7852/22	Förderschulen	-	6	x	-
7852/23	Berufsbildende Schulen	-	-	x	-
7852/24	Weitere schulische Aufgaben	-	-	x	-
21 - 24	Summe für Schulen	174	414	-58,0	0,11
7852/424	Sportstätten und Bäder	-	-	x	-
7852/511	Räumliche Planungs- und Entwicklungsmaßnahmen	-	-	x	-
7852/521	Bau- und Grundstücksordnung	-	-	x	-
7852/522	Wohnbauförderung	-	-	x	-
7852/531	Elektrizitätsversorgung	-	-	x	-
7852/532	Gasversorgung	-	-	x	-
7852/533	Wasserversorgung	-	-	x	-
7852/534	Fernwärmeversorgung	-	-	x	-
7852/535	Kombinierte Versorgung	-	-	x	-
7852/537	Abfallwirtschaft	1	219	-99,6	0,00
7852/538	Abwasserbeseitigung	-	-	x	-
531 - 538	Summe für Ver- und Entsorgung	1	219	-99,6	0,00
7852/541	Gemeindestraßen	-	-	x	-
7852/542	Kreisstraßen	10 240	10 046	1,9	6,43
7852/543	Landesstraßen	-	-	x	-
7852/544	Bundesstraßen	-	-	x	-
541 - 544	Summe für Straßen	10 240	10 046	1,9	6,43
7852/547	ÖPNV	-	-	x	-
7852/548	Sonstiger Personen- und Güterverkehr	-	-	x	-
7853	Auszahlungen für sonstige Baumaßnahmen	2 956	1 133	161,0	1,86
darunter	im Produktbereich bzw. in Produktgruppe				
7853/111	Verwaltungssteuerung und Service	41	105	-60,7	0,03
7853/21	Allgemein bildende Schulen	900	360	150,1	0,56
7853/22	Förderschulen	574	11	x	0,36
7853/23	Berufsbildende Schulen	72	343	-79,0	0,05
7853/24	Weitere schulische Aufgaben	238	-	x	0,15
21 - 24	Summe für Schulen	1 784	714	149,9	1,12
7853/424	Sportstätten und Bäder	-	26	x	-
7853/511	Räumliche Planungs- und Entwicklungsmaßnahmen	-	-	x	-
7853/521	Bau- und Grundstücksordnung	-	-	x	-
7853/522	Wohnbauförderung	-	-	x	-
7853/531	Elektrizitätsversorgung	-	-	x	-
7853/532	Gasversorgung	-	-	x	-
7853/533	Wasserversorgung	-	-	x	-
7853/534	Fernwärmeversorgung	-	-	x	-
7853/535	Kombinierte Versorgung	-	-	x	-
7853/537	Abfallwirtschaft	-	-	x	-
7853/538	Abwasserbeseitigung	-	-	x	-
531 - 538	Summe für Ver- und Entsorgung	-	-	x	-

Noch 1.8.3.3 Entwicklung Auszahlungen für Baumaßnahmen Landkreise

Kto.-Nr./ Produkt- bereich bzw. -gruppe	Art der Auszahlung - Landessystematik -	01.01. - 30.06.		Verän- derung	Je Ein- wohner/-in
		2025	2024		2025
		1 000 EUR		um %	EUR
7853/541	Gemeindestraßen	-	-	x	-
7853/542	Kreisstraßen	-	-	x	-
7853/543	Landesstraßen	-	-	x	-
7853/544	Bundesstraßen	-	-	x	-
541 - 544	Summe für Straßen	-	-	x	-
7853/547	ÖPNV	-	-	x	-
7853/548	Sonstiger Personen- und Güterverkehr	-	-	x	-

1.8.3.4 Entwicklung Auszahlungen für soziale Sicherung Landkreise

Kto.-Nr./ Produkt- bereich bzw. -gruppe	Art der Auszahlung - Landessystematik -	01.01. - 30.06.		Verän- derung	Je Ein- wohner/-in
		2025	2024		2025
		1 000 EUR		um %	EUR
733	Sozialtransferauszahlungen	424 979	408 493	4,0	266,70
7331	Soziale Leistungen an natürliche Personen außerhalb von Einrichtungen	150 708	139 720	7,9	94,58
davon	in Produktgruppe				
7331/311	Grundversorgung und Hilfen (B=L73, L=L73)	73 636	68 866	6,9	46,21
7331/313	Hilfen für Leistungsberechtigte nach dem Asylbewerberleistungsgesetz (B=L791, L=L791)	20 256	18 966	6,8	12,71
7331/361	Förderung von Kindern in Tageseinrichtungen und in Tagespflege (B=L76, L=L761)	4 764	4 562	4,4	2,99
7331/362	Jugendarbeit (B=L76, L=L762)	6	6	-0,6	0,00
7331/363	Sonstige Leistungen der Kinder-, Jugend- und Familienhilfe (B=L76, L=L763)	52 046	47 320	10,0	32,66
7332	Soziale Leistungen an natürliche Personen in Einrichtungen	174 760	160 375	9,0	109,67
davon	in Produktgruppe				
7332/311	Grundversorgung und Hilfen (B=L74, L=L74)	9	5	66,2	0,01
7332/313	Hilfen für Leistungsberechtigte nach dem Asylbewerberleistungsgesetz (B=L792, L=L792)	18 842	18 404	2,4	11,82
7332/361	Förderung von Kindern in Tageseinrichtungen und in Tagespflege (B=L77, L=L771)	-	-	x	-
7332/362	Jugendarbeit (B=L77, L=L772)	-	-	x	-
7332/363	Sonstige Leistungen der Kinder-, Jugend- und Familienhilfe (B=L77, L=L773)	155 909	141 965	9,8	97,84
7333	Leistungen für Unterkunft und Heizung an Arbeitsuchende	14 520	15 601	-6,9	9,11
7334	Leistungen zur Eingliederung von Arbeitsuchenden, Betreuung und Beratung	253	143	76,6	0,16
7335	Einmalige Leistungen an Arbeitsuchende	144	182	-20,5	0,09
7336	Arbeitslosengeld II und Sozialgeld	32 712	35 645	-8,2	20,53
7337	Leistungen zur Eingliederung von Arbeitsuchenden	3 334	5 206	-36,0	2,09
7338	Mehraufwandsentschädigung an erwerbsfähige Hilfsbedürftige	7	9	-17,0	0,00
7339	Sonstige soziale Leistungen	48 539	51 613	-6,0	30,46
davon	in Produktgruppe				
7339/312	Bürgergeld, Grundsicherungsleistungen für Arbeitsuchende (B=L782, L=L7880)	663	714	-7,2	0,42
7339/314	Eingliederungshilfe nach SGB IX (B=L789, L=L789)	-	-	x	-
7339/321	Leistungen nach dem sozialen Entschädigungsrecht (SGB XIV), bis 2024 Bundesversorgungsgesetz (B=L75, L=L75)	-	-	x	-
7339/341	Unterhaltsvorschussleistungen (B=L788, L=L7881)	44 767	47 930	-6,6	28,09
7339/343	Betreuungsleistungen (B=L788, L=L7882)	-	-	x	-
7339/344	Hilfen für politische Häftlinge (B=L788, L=L7883)	94	101	-6,3	0,06
7339/345	Bundeskindergeld (B=L781, L=L781)	2 996	2 849	5,2	1,88
7339/346	Wohngeld (B=L788, L=L788)	-	-	x	-
7339/351	Sonstige soziale Hilfen und Leistungen (B=L788, L=L7884)	19	19	-0,6	0,01
746	Aufgabenbezogene Leistungsbeteiligungen	260 110	266 194	-2,3	163,23
7461	an gemeinsamen Einrichtungen bei Leistungen für Unterkunft und Heizung an Arbeitsuchende (B=L691)	122 878	122 808	0,1	77,11
7462	an gemeinsamen Einrichtungen bei Leistungen zur Eingliederung von Arbeitsuchenden, Betreuung und Beratung (B=L692)	508	461	10,2	0,32
7463	an gemeinsamen Einrichtungen bei einmaligen Leistungen an Arbeitsuchende (B=L693)	1 960	2 318	-15,4	1,23
7464	an gemeinsamen Einrichtungen beim Arbeitslosengeld II und Sozialgeld (B=L694)	117 176	118 426	-1,1	73,53
7465	an gemeinsamen Einrichtungen bei der Eingliederung von Arbeitsuchenden (B=L695)	10 776	15 158	-28,9	6,76
7466	an gemeinsamen Einrichtungen für Bildung und Teilhabe (B=L696)	6 812	7 023	-3,0	4,27

1.8.4 Konten/Produktbereiche bzw. -gruppen kreisangehörige Gemeinden einschließlich Verbandsgemeinden

1.8.4.1 Entwicklung Einzahlungen kreisangehörige Gemeinden einschließlich Verbandsgemeinden

Kto.- Nr.	Art der Einzahlung - Landessystematik -	01.01. - 30.06.		Verän- derung	Je Ein- wohner/-in
		2025	2024		2025
		1 000 EUR		um %	EUR
6	Einzahlungen	1 783 641	1 742 926	2,3	1 119,32
60	Steuern und ähnliche Abgaben	792 918	759 388	4,4	497,60
601	Realsteuern	584 519	567 425	3,0	366,82
6011	Grundsteuer A	10 397	12 544	-17,1	6,52
6012	Grundsteuer B	78 106	91 503	-14,6	49,02
60121	Grundsteuer B Nichtwohngrundstücke	12 623	.	x	7,92
60122	Grundsteuer B Wohngrundstücke	18 675	.	x	11,72
60123	Grundsteuer B einheitlicher Hebesatz Wohn- und Nichtwohngrund- stücke und Nachzahlungen nicht aufgeteilter Grundsteuer B	46 807	.	x	29,37
6013	Gewerbesteuer	496 016	463 377	7,0	311,27
6014	Grundsteuer C	-	.	x	-
602	Gemeindeanteile an den Gemeinschaftssteuern	198 302	181 781	9,1	124,44
6021	an der Einkommensteuer	166 866	153 844	8,5	104,72
6022	an der Umsatzsteuer	31 437	27 937	12,5	19,73
603	Sonstige Gemeindesteuern	9 290	9 423	-1,4	5,83
6031	Vergnügungssteuer	3 785	3 888	-2,6	2,38
6032	Hundesteuer	4 951	4 994	-0,9	3,11
6033	Jagdsteuer	-	-	x	-
6034	Zweitwohnungsteuer	525	531	-1,1	0,33
6035	Bettensteuer	29	11	163,4	0,02
6039	Sonstige örtliche Steuern	-	-	x	-
604	Steuerähnliche Einzahlungen	806	759	6,2	0,51
6042	Abgaben von Spielbanken	806	759	6,2	0,51
6049	Sonstige steuerähnliche Einzahlungen	-	-	x	-
605	Ausgleichsleistungen	-	-	x	-
6051	Leistungen nach dem Familienleistungsgesetz	-	-	x	-
6052	Leistungen des Landes aus der Umsetzung des SGB II	-	-	x	-
6053	Leistungen des Landes aus dem Ausgleich von Sonderlasten bei der Zusammenführung von Arbeitslosenhilfe und Sozialhilfe	-	-	x	-
61	Zuwendungen und allgemeine Umlagen	592 390	583 020	1,6	371,75
6111	Schlüsselzuweisungen und besondere Ergänzungszuweisungen vom Land	266 274	268 078	-0,7	167,10
6121	Bedarfszuweisungen vom Land	10 481	1 614	549,2	6,58
613	Sonstige allgemeine Zuweisungen	80 885	77 288	4,7	50,76
6130	Sonstige allgemeine Zuweisungen vom Bund	43	-	x	0,03
6131	Sonstige allgemeine Zuweisungen vom Land	80 841	77 288	4,6	50,73
6132	von Gemeinden und Gemeindeverbänden	-	-	x	-
614	Zuweisungen und Zuschüsse für laufende Zwecke	183 673	187 495	-2,0	115,26
6140	vom Bund	1 884	1 958	-3,8	1,18
6141	vom Land	11 023	12 058	-8,6	6,92
6142	von Gemeinden und Gemeindeverbänden	163 809	166 611	-1,7	102,80
6143	von Zweckverbänden und dgl.	36	123	-70,7	0,02
6144	von gesetzlichen Sozialversicherungen	728	1 777	-59,0	0,46
6145	von verbundenen Unternehmen, Beteiligungen und Sondervermögen	106	131	-19,1	0,07
6146	von sonstigen öffentlichen Sonderrechnungen	681	1 052	-35,3	0,43
6147	von privaten Unternehmen	3 764	2 602	44,7	2,36
6148	von übrigen Bereichen	1 642	1 183	38,8	1,03
6182	Allgemeine Umlagen von Gemeinden	51 078	48 545	5,2	32,05
6191	Leistungsbeteiligung bei Leistungen für Unterkunft und Heizung an Arbeitsuchende	-	-	x	-
6192	Leistungsbeteiligung beim Arbeitslosengeld II	-	-	x	-
6193	Leistungsbeteiligung bei der Eingliederung von Arbeitsuchenden	-	-	x	-
62	Sonstige Transfereinzahlungen	306	343	-10,8	0,19
621	Ersatz von sozialen Leistungen außerhalb von Einrichtungen und von Eingliederungshilfen für behinderte Menschen	-	-	x	-

Noch 1.8.4.1 Entwicklung Einzahlungen kreisangehörige Gemeinden einschließlich Verbandsgemeinden

Kto.- Nr.	Art der Einzahlung - Landessystematik -	01.01. - 30.06.		Verän- derung	Je Ein- wohner/-in 2025
		2025	2024		
		1 000 EUR		um %	EUR
6211	Kostenbeiträge und Aufwendungsersatz; Kostenersatz	-	-	x	-
6212	Übergeleitete Unterhaltsansprüche gegen bürgerlich-rechtliche Unterhaltsverpflichtete	-	-	x	-
6213	Leistungen von Sozialleistungsträgern	-	-	x	-
6214	Sonstige Ersatzleistungen	-	-	x	-
6215	Rückzahlung gewährter Hilfen (Tilgung und Zinsen von Darlehen)	-	-	x	-
622	Ersatz von sozialen Leistungen in Einrichtungen	-	-	x	-
6221	Kostenbeiträge und Aufwendungsersatz; Kostenersatz	-	-	x	-
6222	Übergeleitete Unterhaltsansprüche gegen bürgerlich-rechtliche Unterhaltsverpflichtete	-	-	x	-
6223	Leistungen von Sozialleistungsträgern	-	-	x	-
6224	Sonstige Ersatzleistungen	-	-	x	-
6225	Rückzahlung gewährter Hilfen (Tilgung und Zinsen von Darlehen)	-	-	x	-
623	Schuldendiensthilfen	230	343	-32,9	0,14
6230	vom Bund	-	-	x	-
6231	vom Land	-	-	x	-
6232	von Gemeinden und Gemeindeverbänden	-	-	x	-
6233	von Zweckverbänden und dgl.	1	2	-49,9	0,00
6234	von gesetzlichen Sozialversicherungen	-	-	x	-
6235	von verbundenen Unternehmen, Beteiligungen und Sondervermögen	221	180	22,6	0,14
6236	von sonstigen öffentlichen Sonderrechnungen	8	18	-55,5	0,01
6237	von privaten Unternehmen	-	-	x	-
6238	von übrigen Bereichen	-	142	x	-
6291	Andere sonstige Transfereinzahlungen	76	1	x	0,05
63	Öffentlich-rechtliche Leistungsentgelte	96 492	95 684	0,8	60,55
6311	Verwaltungsgebühren	13 736	12 844	6,9	8,62
6321	Benutzungsgebühren und ähnliche Entgelte	79 953	79 713	0,3	50,17
6361	Zweckgebundene Abgaben	2 803	3 128	-10,4	1,76
64	Privatrechtliche Leistungsentgelte, Kostenerstattungen und Kostenumlagen	97 486	87 904	10,9	61,18
6411	Einzahlungen aus Mieten und Pachten	35 213	35 460	-0,7	22,10
642	Einzahlungen aus Verkauf	2 362	2 293	3,0	1,48
6421	von Vorräten	2 328	2 273	2,4	1,46
6422	von geringwertigen Vermögensgegenständen	33	20	64,5	0,02
6461	Sonstige privatrechtliche Leistungsentgelte	11 114	12 228	-9,1	6,97
648	Einzahlungen aus Kostenerstattungen, Kostenumlagen	48 797	37 922	28,7	30,62
6480	vom Bund	655	719	-8,9	0,41
6481	vom Land	3 483	3 548	-1,8	2,19
6482	von Gemeinden und Gemeindeverbänden	34 791	23 982	45,1	21,83
6483	von Zweckverbänden und dgl.	119	212	-43,8	0,07
6484	von gesetzlichen Sozialversicherungen	2 953	3 003	-1,7	1,85
6485	von verbundenen Unternehmen, Sondervermögen und Beteiligungen	2 064	1 523	35,5	1,30
6486	von sonstigen öffentlichen Sonderrechnungen	585	545	7,3	0,37
6487	von privaten Unternehmen	1 017	1 656	-38,6	0,64
6488	von übrigen Bereichen	3 130	2 734	14,5	1,96
65	Sonstige Einzahlungen aus laufender Verwaltungstätigkeit	35 676	43 108	-17,2	22,39
6511	Konzessionsabgaben	22 990	24 927	-7,8	14,43
6521	Erstattungen von Steuern	3 754	5 229	-28,2	2,36
656	Besondere Einzahlungen	8 130	11 262	-27,8	5,10
6561	Bußgelder	4 811	8 379	-42,6	3,02
6562	Säumniszuschläge	3 290	2 883	14,1	2,06
6563	Einzahlungen aus der Inanspruchnahme von Gewährverträgen und Bürgschaften	30	0	x	0,02
6564	Fehlbelegungsabgabe	-	-	x	-
6591	Andere sonstige Einzahlungen aus laufender Verwaltungstätigkeit	801	1 690	-52,6	0,50
66	Zinsen und ähnliche Einzahlungen	15 124	16 010	-5,5	9,49

Noch 1.8.4.1 Entwicklung Einzahlungen kreisangehörige Gemeinden einschließlich Verbandsgemeinden

Kto.- Nr.	Art der Einzahlung - Landessystematik -	01.01. - 30.06.		Verän- derung	Je Ein- wohner/-in
		2025	2024		2025
		1 000 EUR		um %	EUR
661	Zinseinzahlungen	9 541	7 973	19,7	5,99
6610	vom Bund	-	-	x	-
6611	vom Land	29	-	x	0,02
6612	von Gemeinden und Gemeindeverbänden	41	-	x	0,03
6613	von Zweckverbänden und dgl.	-	-	x	-
6614	von gesetzlichen Sozialversicherungen	-	-	x	-
6615	von verbundenen Unternehmen, Beteiligungen und Sondervermögen	112	54	109,0	0,07
6616	von öffentlichen Sonderrechnungen	11	11	2,0	0,01
6617	von Kreditinstituten	9 346	7 892	18,4	5,87
6618	vom sonstigen inländischen Bereich	2	17	-86,0	0,00
6619	vom sonstigen ausländischen Bereich	-	-	x	-
6651	Einzahlungen von Gewinnanteilen aus verbundenen Unternehmen und Beteiligungen	3 910	6 230	-37,2	2,45
6691	Sonstige Finanzeinzahlungen	1 673	1 807	-7,4	1,05
68	Einzahlungen aus Investitionstätigkeit	108 357	122 907	-11,8	68,00
681	Einzahlungen aus Zuwendungen für Investitionen und Investitionsfördermaßnahmen	93 219	100 055	-6,8	58,50
6810	vom Bund	4 776	1 388	244,0	3,00
6811	vom Land	82 716	90 341	-8,4	51,91
6812	von Gemeinden und Gemeindeverbänden	2 354	4 211	-44,1	1,48
6813	von Zweckverbänden und dgl.	212	128	65,8	0,13
6814	von gesetzlichen Sozialversicherungen	-	-	x	-
6815	von verbundenen Unternehmen, Sondervermögen und Beteiligungen	274	362	-24,4	0,17
6816	von sonstigen öffentlichen Sonderrechnungen	1 477	2 777	-46,8	0,93
6817	von privaten Unternehmen	843	337	150,0	0,53
6818	von übrigen Bereichen	567	510	11,0	0,36
6821	Einzahlungen aus der Veräußerung von Grundstücken, Gebäuden und Infrastrukturvermögen	11 264	15 937	-29,3	7,07
683	Einzahlungen aus der Veräußerung von beweglichen oder immateriellen Vermögensgegenständen	594	782	-24,1	0,37
6831	von mehr als 1000 Euro ohne Umsatzsteuer	553	715	-22,6	0,35
6832	von mehr als 150 bis 1000 Euro ohne Umsatzsteuer	32	66	-52,0	0,02
6833	bis 150 Euro ohne Umsatzsteuer	9	1	899,4	0,01
6834	von immateriellen Vermögensgegenständen	-	-	x	-
684	Einzahlungen aus der Veräußerung von Finanzanlagen	149	1 056	-85,9	0,09
6842	von börsennotierten Aktien	-	0	x	-
6843	von nichtbörsennotierten Aktien	-	-	x	-
6844	von sonstigen Anteilsrechten und Kapitaleinlagen Dritter	64	45	42,7	0,04
6845	von Investmentzertifikaten	-	10	x	-
6846	von Kapitalmarktpapieren	-	1 000	x	-
6847	von Geldmarktpapieren	-	-	x	-
6848	von Finanzderivaten	-	-	x	-
6849	Sonstige Finanzanlagen	84	-	x	0,05
6851	Einzahlungen für Baumaßnahmen	1 482	2 084	-28,9	0,93
6881	Einzahlungen aus Beiträgen und ähnlichen Entgelten	1 647	2 616	-37,0	1,03
6891	Sonstige Investitionseinzahlungen	3	377	-99,3	0,00
69	Einzahlungen aus Finanzierungstätigkeit	44 893	34 562	29,9	28,17
6911	Einzahlungen aus der Ausgabe von Anleihen	-	-	x	-
692	Kreditaufnahmen für Investitionen und Investitionsfördermaßnahmen	43 196	33 409	29,3	27,11
6920	beim Bund	-	-	x	-
6921	beim Land	-	-	x	-
6922	bei Gemeinden und Gemeindeverbänden	-	-	x	-
6923	bei Zweckverbänden und dgl.	-	-	x	-
6924	bei gesetzlichen Sozialversicherungen	-	-	x	-

Noch 1.8.4.1 Entwicklung Einzahlungen kreisangehörige Gemeinden einschließlich Verbandsgemeinden

Kto.- Nr.	Art der Einzahlung - Landessystematik -	01.01. - 30.06.		Verän- derung	Je Ein- wohner/-in
		2025	2024		2025
		1 000 EUR		um %	EUR
6925	bei verbundenen Unternehmen, Beteiligungen und Sondervermögen	-	-	x	-
6926	bei öffentlichen Sonderrechnungen	-	-	x	-
6927	bei Kreditinstituten	43 196	33 409	29,3	27,11
6928	beim sonstigen inländischen Bereich	-	-	x	-
6929	beim sonstigen ausländischen Bereich	-	-	x	-
6941	Sonstige Wertpapiersschulden	-	-	x	-
695	Rückflüsse von Ausleihungen	1 697	1 154	47,1	1,07
6950	an Bund	-	-	x	-
6951	an Land	-	-	x	-
6952	an Gemeinden und Gemeindeverbände	700	710	-1,4	0,44
6953	an Zweckverbänden und dgl.	27	-	x	0,02
6954	an gesetzliche Sozialversicherungen	-	-	x	-
6955	an verbundene Unternehmen, Beteiligungen und Sondervermögen	861	329	161,7	0,54
6956	an öffentlichen Sonderrechnungen	91	65	40,7	0,06
6957	an Kreditinstitute	-	-	x	-
6958	an sonstige inländische Bereiche	18	50	-64,3	0,01
6959	an sonstige ausländische Bereiche	-	-	x	-

1.8.4.2 Entwicklung Auszahlungen kreisangehörige Gemeinden einschließlich Verbandsgemeinden

Kto.- Nr.	Art der Auszahlung - Landessystematik -	01.01. - 30.06.		Verän- derung	Je Ein- wohner/-in
		2025	2024		2025
		1 000 EUR		um %	EUR
7	Auszahlungen	1 958 006	1 814 487	7,9	1 228,75
70	Personalauszahlungen	576 468	564 580	2,1	361,76
701	Dienstauszahlungen und dgl.	446 680	440 384	1,4	280,31
7011	an Beamte	22 311	22 182	0,6	14,00
7012	an Arbeitnehmer	421 481	415 050	1,5	264,50
7019	an sonstige Beschäftigte	2 887	3 152	-8,4	1,81
702	Beiträge zu Versorgungskassen	38 040	38 419	-1,0	23,87
7021	für Beamte	21 389	22 130	-3,3	13,42
7022	für Arbeitnehmer	16 609	16 247	2,2	10,42
7029	für sonstige Beschäftigte	42	42	-0,3	0,03
703	Beiträge zur gesetzlichen Sozialversicherung aus Dienstauszahlungen und dgl.	90 248	84 268	7,1	56,64
7031	für Beamte	165	9	x	0,10
7032	für Arbeitnehmer	89 438	83 628	6,9	56,13
7039	für sonstige Beschäftigte	645	630	2,3	0,40
7041	Beihilfen, Unterstützungsleistungen für Beschäftigte	1 500	1 510	-0,6	0,94
71	Versorgungsauszahlungen	84	80	5,2	0,05
711	Versorgungsauszahlungen	82	79	4,2	0,05
7111	an Beamte	82	79	4,3	0,05
7112	an Arbeitnehmer	-	0	x	-
7119	an sonstige Beschäftigte	-	-	x	-
713	Beiträge zur gesetzlichen Sozialversicherung aus Versorgungsauszahlungen	1	1	-43,2	0,00
7131	an Beamte	-	-	x	-
7132	an Arbeitnehmer	-	-	x	-
7139	an sonstige Beschäftigte	1	1	-43,2	0,00
7141	Beihilfen, Unterstützungsleistungen für Versorgungsempfänger	1	-	x	0,00
72	Auszahlungen für Sach- und Dienstleistungen	300 881	290 200	3,7	188,82
7211	Unterhaltung der Grundstücke und baulichen Anlagen	39 046	37 460	4,2	24,50
7221	Unterhaltung des sonstigen unbeweglichen Vermögens	40 153	40 262	-0,3	25,20
723	Auszahlungen für Mieten und Pachten	14 883	14 029	6,1	9,34
7231	Auszahlungen für Mieten und Pachten	10 024	9 669	3,7	6,29
7232	Auszahlungen für Leasing	4 858	4 360	11,4	3,05
7241	Bewirtschaftung der Grundstücke und baulichen Anlagen	104 061	102 215	1,8	65,30
725	Unterhaltung des beweglichen Vermögens und Erwerb geringwertiger Vermögensgegenstände	26 473	25 847	2,4	16,61
7251	Haltung von Fahrzeugen	15 013	14 695	2,2	9,42
7252	Erwerb geringwertiger Vermögensgegenstände	1 452	1 803	-19,5	0,91
7255	Unterhaltung des sonstigen beweglichen Vermögens	10 008	9 348	7,1	6,28
7261	Besondere zahlungswirksame Aufwendungen für Beschäftigte	7 019	6 218	12,9	4,40
7271	Besondere Verwaltungs- und Betriebsauszahlungen	16 831	16 692	0,8	10,56
7281	Auszahlungen für den Erwerb von Vorräten	5 063	4 068	24,4	3,18
7291	Auszahlungen für sonstige Dienstleistungen	47 352	43 409	9,1	29,72
73	Transferauszahlungen	650 405	549 318	18,4	408,16
731	Zuwendungen für laufende Zwecke	105 106	102 145	2,9	65,96
7310	an den Bund	122	48	153,4	0,08
7311	an das Land	785	2 039	-61,5	0,49
7312	an Gemeinden und Gemeindeverbände	473	703	-32,7	0,30
7313	an Zweckverbände und dgl.	20 002	19 142	4,5	12,55
7314	an gesetzliche Sozialversicherungen	9	3	161,1	0,01
7315	an verbundene Unternehmen, Sondervermögen und Beteiligungen	18 506	15 588	18,7	11,61
7316	an sonstige öffentliche Sonderrechnungen	1 800	1 446	24,5	1,13
7317	an private Unternehmen	3 559	3 482	2,2	2,23
7318	an übrige Bereiche	59 850	59 692	0,3	37,56

Noch 1.8.4.2 Entwicklung Auszahlungen kreisangehörige Gemeinden einschließlich Verbandsgemeinden

Kto.- Nr.	Art der Auszahlung - Landessystematik -	01.01. - 30.06.		Verän- derung	Je Ein- wohner/-in
		2025	2024		2025
		1 000 EUR		um %	EUR
732	Schuldendiensthilfen	49	78	-36,7	0,03
7320	an den Bund	-	-	x	-
7321	an das Land	-	-	x	-
7322	an Gemeinden und Gemeindeverbände	-	-	x	-
7323	an Zweckverbände und dgl.	-	-	x	-
7324	an gesetzliche Sozialversicherungen	-	-	x	-
7325	an verbundene Unternehmen, Sondervermögen und Beteiligungen	-	6	x	-
7326	an sonstige öffentliche Sonderrechnungen	-	-	x	-
7327	an private Unternehmen	-	-	x	-
7328	an übrige Bereiche	49	73	-31,8	0,03
733	Sozialtransferauszahlungen	28	41	-33,0	0,02
7331	Soziale Leistungen an natürliche Personen außerhalb von Einrichtungen	-	-	x	-
7332	Soziale Leistungen an natürliche Personen in Einrichtungen	-	-	x	-
7333	Leistungen für Unterkunft und Heizung an Arbeitsuchende	-	-	x	-
7334	Leistungen zur Eingliederung von Arbeitsuchenden, Betreuung und Beratung	-	-	x	-
7335	Einmalige Leistungen an Arbeitsuchende	-	-	x	-
7336	Arbeitslosengeld II und Sozialgeld	-	-	x	-
7337	Leistungen zur Eingliederung von Arbeitsuchenden	-	-	x	-
7338	Mehraufwandsentschädigung an erwerbsfähige Hilfsbedürftige	28	41	-33,0	0,02
7339	Sonstige soziale Leistungen	-	-	x	-
734	Steuerbeteiligungen	20 405	36 285	-43,8	12,81
7341	Gewerbesteuerumlage	20 405	36 285	-43,8	12,81
7342	Finanzierungsbeteiligung Fonds Deutsche Einheit	-	-	x	-
735	Allgemeine Zuweisungen	-	-	x	-
7351	an das Land	-	-	x	-
7352	an Gemeinden und Gemeindeverbände	-	-	x	-
7353	an Zweckverbände und dgl.	-	-	x	-
7354	Allgemeine Zuweisungen an gesetzliche Sozialversicherungen	-	-	x	-
737	Allgemeine Umlagen	524 803	410 718	27,8	329,34
7371	an das Land	45 724	25 818	77,1	28,69
7372	an Landkreise	427 928	336 355	27,2	268,55
7373	an Zweckverbände und dgl.	74	0	x	0,05
7374	an Verbandsgemeinden	51 078	48 545	5,2	32,05
7375	Sonstige Allgemeine Umlagen an Gemeinden und Gemeindeverbände	-	-	x	-
7391	Sonstige Transferauszahlungen	13	51	-74,7	0,01
74	Sonstige Auszahlungen aus laufender Verwaltungstätigkeit	149 716	138 315	8,2	93,95
7411	Sonstige Personal- und Versorgungsauszahlungen	1 188	1 070	11,0	0,75
742	Auszahlungen für die Inanspruchnahme von Rechten und Diensten	21 151	18 779	12,6	13,27
7421	Auszahlungen für ehrenamtliche und sonstige Tätigkeit	13 998	12 013	16,5	8,78
7429	Sonst. Auszahlungen für die Inanspruchnahme von Rechten und Diensten	7 153	6 765	5,7	4,49
7431	Geschäftsauszahlungen	25 707	25 584	0,5	16,13
7441	Steuern, Versicherungen, Schadensfälle	20 445	17 928	14,0	12,83
745	Erstattungen für die Auszahlungen von Dritten aus laufender Verwaltungstätigkeit	77 555	73 799	5,1	48,67
7450	an den Bund	483	489	-1,1	0,30
7451	an das Land	92	41	123,4	0,06
7452	an Gemeinden und Gemeindeverbände	10 268	9 729	5,5	6,44
7453	an Zweckverbände und dgl.	1 501	811	85,0	0,94
7454	an gesetzliche Sozialversicherungen	-	2	x	-
7455	an verbundene Unternehmen, Sondervermögen und Beteiligungen	26 398	26 896	-1,9	16,57
7456	an sonstige öffentliche Sonderrechnungen	265	187	42,1	0,17
7457	an private Unternehmen	3 142	7 805	-59,7	1,97

Noch 1.8.4.2 Entwicklung Auszahlungen kreisangehörige Gemeinden einschließlich Verbandsgemeinden

Kto.- Nr.	Art der Auszahlung - Landessystematik -	01.01. - 30.06.		Verän- derung	Je Ein- wohner/-in
		2025	2024		2025
		1 000 EUR		um %	EUR
7458	an übrige Bereiche	35 404	27 839	27,2	22,22
746	Aufgabenbezogene Leistungsbeteiligungen	-	-	x	-
7461	an gemeinsamen Einrichtungen bei Leistungen für Unterkunft und Heizung an Arbeitsuchende	-	-	x	-
7462	an gemeinsamen Einrichtungen bei Leistungen zur Eingliederung von Arbeitsuchenden, Betreuung und Beratung	-	-	x	-
7463	an gemeinsamen Einrichtungen bei einmaligen Leistungen an Arbeitsuchende	-	-	x	-
7464	an gemeinsamen Einrichtungen beim Arbeitslosengeld II und Sozialgeld	-	-	x	-
7465	an gemeinsamen Einrichtungen bei der Eingliederung von Arbeitsuchenden	-	-	x	-
7466	an gemeinsamen Einrichtungen für Bildung und Teilhabe	-	-	x	-
748	Besondere Auszahlungen	2 141	144	x	1,34
7481	Bußgelder	0	-	x	0,00
7482	Säumniszuschläge	411	91	352,3	0,26
7483	Auszahlungen aus der Inanspruchnahme von Gewährverträgen und Bürgschaften	1 730	53	x	1,09
7484	Fehlbelegungsabgabe	-	-	x	-
7491	Verfüugungsmittel	224	212	6,0	0,14
7492	Fraktionszuwendungen	46	35	31,9	0,03
7493	Übrige weitere sonstige Auszahlungen aus laufender Verwaltungstätigkeit	1 258	765	64,4	0,79
75	Zinsen und ähnliche Auszahlungen	15 001	12 979	15,6	9,41
751	Zinsauszahlungen	12 736	11 596	9,8	7,99
7510	an den Bund	-	-	x	-
7511	an das Land	-	-	x	-
7512	an Gemeinden und Gemeindeverbände	41	-	x	0,03
7513	an Zweckverbände und dgl.	-	-	x	-
7514	an gesetzliche Sozialversicherungen	-	-	x	-
7515	an verbundene Unternehmen, Sondervermögen und Beteiligungen	18	0	x	0,01
7516	an öffentliche Sonderrechnungen	-	-	x	-
7517	an Kreditinstitute	12 661	11 595	9,2	7,95
7518	an sonstigen inländischen Bereich	17	0	x	0,01
7519	an sonstigen ausländischen Bereich	-	-	x	-
759	Sonstige Finanzauszahlungen	2 265	1 384	63,7	1,42
7591	Kreditbeschaffungskosten	1	5	-69,0	0,00
7592	Verzinsung von Steuernachzahlungen	628	665	-5,7	0,39
7594	Auszahlungen für Negativzinsen	1	10	-94,1	0,00
7599	Sonstige Finanzauszahlungen	1 635	703	132,5	1,03
78	Auszahlungen aus Investitionstätigkeit	219 095	218 147	0,4	137,49
781	Auszahlungen für Zuwendungen für Investitionsfördermaßnahmen	6 475	4 208	53,9	4,06
7810	an Bund	-	-	x	-
7811	an Land	2	-	x	0,00
7812	an Gemeinden und Gemeindeverbänden	1 600	681	134,8	1,00
7813	an Zweckverbände und dgl.	228	279	-18,4	0,14
7814	an gesetzliche Sozialversicherungen	-	-	x	-
7815	an verbundene Unternehmen, Sondervermögen und Beteiligungen	1 698	2 126	-20,1	1,07
7816	an sonstige öffentliche Sonderrechnungen	478	124	284,9	0,30
7817	an private Unternehmen	1 665	578	187,8	1,04
7818	an übrige Bereiche	803	419	91,8	0,50
7821	Auszahlungen für den Erwerb von Grundstücken, Gebäuden und Infrastrukturvermögen	9 053	5 533	63,6	5,68

Noch 1.8.4.2 Entwicklung Auszahlungen kreisangehörige Gemeinden einschließlich Verbandsgemeinden

Kto.- Nr.	Art der Auszahlung - Landessystematik -	01.01. - 30.06.		Verän- derung	Je Ein- wohner/-in
		2025	2024		2025
		1 000 EUR		um %	EUR
783	Auszahlungen für den Erwerb von beweglichen oder immateriellen Vermögensgegenständen	54 218	43 558	24,5	34,02
7831	von mehr als 1000 Euro ohne Umsatzsteuer	44 975	34 960	28,6	28,22
7832	von mehr als 150 Euro bis zu 1000 Euro ohne Umsatzsteuer	5 847	6 459	-9,5	3,67
7833	bis 150 Euro ohne Umsatzsteuer	60	120	-49,9	0,04
7834	von immateriellen Vermögensgegenständen	3 335	2 019	65,2	2,09
7835	Auszahlungen für die Ablösung von Dauerlasten	-	-	x	-
784	Auszahlungen für den Erwerb von Finanzanlagen	1 822	5 152	-64,6	1,14
7842	von börsennotierten Aktien	-	-	x	-
7843	von nichtbörsennotierten Aktien	-	-	x	-
7844	von sonstigen Anteilsrechten	247	4 985	-95,1	0,15
7845	von Investmentzertifikaten	541	11	x	0,34
7846	von Kapitalmarktpapieren	35	157	-78,0	0,02
7847	von Geldmarktpapieren	1 000	-	x	0,63
7848	von Finanzderivaten	-	-	x	-
785	Auszahlungen für Baumaßnahmen	144 269	157 276	-8,3	90,54
7851	für Hochbaumaßnahmen	71 379	71 923	-0,8	44,79
7852	für Tiefbaumaßnahmen	51 869	67 892	-23,6	32,55
7853	für sonstige Baumaßnahmen	21 021	17 462	20,4	13,19
7891	Sonstige Investitionsauszahlungen	3 259	2 419	34,7	2,05
79	Auszahlungen aus Finanzierungstätigkeit	46 357	40 867	13,4	29,09
7911	Auszahlungen zur Tilgung von Anleihen	-	-	x	-
792	Tilgung von Krediten für Investitionen und Investitionsfördermaßnahmen	39 165	37 636	4,1	24,58
7920	beim Bund	-	-	x	-
7921	beim Land	-	-	x	-
7922	bei Gemeinden und Gemeindeverbänden	-	30	x	-
7923	bei Zweckverbänden und dgl.	-	-	x	-
7924	bei gesetzlichen Sozialversicherungen	-	-	x	-
7925	bei verbundenen Unternehmen, Beteiligungen und Sondervermögen	-	-	x	-
7926	bei öffentlichen Sonderrechnungen	-	-	x	-
7927	bei Kreditinstituten	39 147	37 606	4,1	24,57
7928	beim sonstigen inländischen Bereich	18	-	x	0,01
7929	beim sonstigen ausländischen Bereich	-	-	x	-
7941	Tilgung sonstiger Wertpapiersschulden	-	-	x	-
795	Gewährung von Ausleihungen	7 192	3 231	122,6	4,51
7950	an Bund	-	-	x	-
7951	an Land	-	-	x	-
7952	an Gemeinden und Gemeindeverbände	2 300	2 170	6,0	1,44
7953	an Zweckverbände und dgl.	-	-	x	-
7954	an gesetzliche Sozialversicherungen	-	-	x	-
7955	an verbundene Unternehmen, Beteiligungen und Sondervermögen	4 800	1 060	352,8	3,01
7956	an öffentliche Sonderrechnungen	-	-	x	-
7957	an Kreditinstitute	-	-	x	-
7958	an sonstige inländische Bereiche	92	1	x	0,06
7959	an sonstige ausländische Bereiche	-	-	x	-

1.8.4.3 Entwicklung Auszahlungen für Baumaßnahmen kreisangehörige Gemeinden einschließlich Verbandsgemeinden

Kto.-Nr./ Produkt- bereich bzw. -gruppe	Art der Auszahlung - Landessystematik -	01.01. - 30.06.		Verän- derung	Je Ein- wohner/-in 2025
		2025	2024		
		1 000 EUR		um %	EUR
785	Auszahlungen für Baumaßnahmen	144 269	157 276	-8,3	90,54
darunter	im Produktbereich bzw. in Produktgruppe				
Zfg./111	Verwaltungssteuerung und Service	8 310	6 925	20,0	5,22
Zfg./21	Allgemein bildende Schulen	13 697	16 960	-19,2	8,60
Zfg./22	Förderschulen	-	-	x	-
Zfg./23	Berufsbildende Schulen	-	-	x	-
Zfg./24	Weitere schulische Aufgaben	-	-	x	-
21 - 24	Summe für Schulen	13 697	16 960	-19,2	8,60
Zfg./424	Sportstätten und Bäder	12 755	11 144	14,5	8,00
Zfg./511	Räumliche Planungs- und Entwicklungsmaßnahmen	8 924	13 572	-34,2	5,60
Zfg./521	Bau- und Grundstücksordnung	1 142	4 151	-72,5	0,72
Zfg./522	Wohnbauförderung	2	37	-95,9	0,00
Zfg./531	Elektrizitätsversorgung	15	26	-41,0	0,01
Zfg./532	Gasversorgung	-	-	x	-
Zfg./533	Wasserversorgung	-	-	x	-
Zfg./534	Fernwärmeversorgung	-	-	x	-
Zfg./535	Kombinierte Versorgung	-	-	x	-
Zfg./537	Abfallwirtschaft	-	-	x	-
Zfg./538	Abwasserbeseitigung	1 627	1 731	-6,0	1,02
531 - 538	Summe für Ver- und Entsorgung	1 642	1 756	-6,5	1,03
Zfg./541	Gemeindestraßen	36 765	41 776	-12,0	23,07
Zfg./542	Kreisstraßen	174	656	-73,5	0,11
Zfg./543	Landesstraßen	269	181	48,7	0,17
Zfg./544	Bundesstraßen	-	-	x	-
541 - 544	Summe für Straßen	37 207	42 613	-12,7	23,35
Zfg./547	ÖPNV	1 147	906	26,6	0,72
Zfg./548	Sonstiger Personen- und Güterverkehr	0	-	x	0,00
7851	Auszahlungen für Hochbaumaßnahmen	71 379	71 923	-0,8	44,79
darunter	im Produktbereich bzw. in Produktgruppe				
7851/111	Verwaltungssteuerung und Service	7 548	6 390	18,1	4,74
7851/21	Allgemein bildende Schulen	11 166	14 889	-25,0	7,01
7851/22	Förderschulen	-	-	x	-
7851/23	Berufsbildende Schulen	-	-	x	-
7851/24	Weitere schulische Aufgaben	-	-	x	-
21 - 24	Summe für Schulen	11 166	14 889	-25,0	7,01
7851/424	Sportstätten und Bäder	10 162	6 651	52,8	6,38
7851/511	Räumliche Planungs- und Entwicklungsmaßnahmen	2 424	5 147	-52,9	1,52
7851/521	Bau- und Grundstücksordnung	519	1 177	-55,9	0,33
7851/522	Wohnbauförderung	2	37	-95,9	0,00
7851/531	Elektrizitätsversorgung	-	5	x	-
7851/532	Gasversorgung	-	-	x	-
7851/533	Wasserversorgung	-	-	x	-
7851/534	Fernwärmeversorgung	-	-	x	-
7851/535	Kombinierte Versorgung	-	-	x	-
7851/537	Abfallwirtschaft	-	-	x	-
7851/538	Abwasserbeseitigung	1	11	-95,5	0,00
531 - 538	Summe für Ver- und Entsorgung	1	16	-96,8	0,00
7851/541	Gemeindestraßen	207	5	x	0,13
7851/542	Kreisstraßen	-	-	x	-
7851/543	Landesstraßen	-	-	x	-
7851/544	Bundesstraßen	-	-	x	-
541 - 544	Summe für Straßen	207	5	x	0,13

Noch 1.8.4.3 Entwicklung Auszahlungen für Baumaßnahmen kreisangehörige Gemeinden einschließlich Verbandsgemeinden

Kto.-Nr./ Produkt- bereich bzw. -gruppe	Art der Auszahlung - Landessystematik -	01.01. - 30.06.		Verän- derung	Je Ein- wohner/-in
		2025	2024		2025
		1 000 EUR		um %	EUR
7851/547	ÖPNV	-	6	x	-
7851/548	Sonstiger Personen- und Güterverkehr	-	-	x	-
7852	Auszahlungen für Tiefbaumaßnahmen	51 869	67 892	-23,6	32,55
darunter	im Produktbereich bzw. in Produktgruppe				
7852/111	Verwaltungssteuerung und Service	200	167	19,4	0,13
7852/21	Allgemein bildende Schulen	491	941	-47,9	0,31
7852/22	Förderschulen	-	-	x	-
7852/23	Berufsbildende Schulen	-	-	x	-
7852/24	Weitere schulische Aufgaben	-	-	x	-
21 - 24	Summe für Schulen	491	941	-47,9	0,31
7852/424	Sportstätten und Bäder	444	530	-16,1	0,28
7852/511	Räumliche Planungs- und Entwicklungsmaßnahmen	3 635	6 642	-45,3	2,28
7852/521	Bau- und Grundstücksordnung	623	2 973	-79,1	0,39
7852/522	Wohnbauförderung	-	-	x	-
7852/531	Elektrizitätsversorgung	-	-	x	-
7852/532	Gasversorgung	-	-	x	-
7852/533	Wasserversorgung	-	-	x	-
7852/534	Fernwärmeversorgung	-	-	x	-
7852/535	Kombinierte Versorgung	-	-	x	-
7852/537	Abfallwirtschaft	-	-	x	-
7852/538	Abwasserbeseitigung	1 626	1 720	-5,4	1,02
531 - 538	Summe für Ver- und Entsorgung	1 626	1 720	-5,4	1,02
7852/541	Gemeindestraßen	36 020	41 613	-13,4	22,60
7852/542	Kreisstraßen	174	656	-73,5	0,11
7852/543	Landesstraßen	269	181	48,7	0,17
7852/544	Bundesstraßen	-	-	x	-
541 - 544	Summe für Straßen	36 463	42 450	-14,1	22,88
7852/547	ÖPNV	227	152	49,1	0,14
7852/548	Sonstiger Personen- und Güterverkehr	-	-	x	-
7853	Auszahlungen für sonstige Baumaßnahmen	21 021	17 462	20,4	13,19
darunter	im Produktbereich bzw. in Produktgruppe				
7853/111	Verwaltungssteuerung und Service	562	368	52,9	0,35
7853/21	Allgemein bildende Schulen	2 041	1 130	80,6	1,28
7853/22	Förderschulen	-	-	x	-
7853/23	Berufsbildende Schulen	-	-	x	-
7853/24	Weitere schulische Aufgaben	-	-	x	-
21 - 24	Summe für Schulen	2 041	1 130	80,6	1,28
7853/424	Sportstätten und Bäder	2 149	3 963	-45,8	1,35
7853/511	Räumliche Planungs- und Entwicklungsmaßnahmen	2 864	1 783	60,6	1,80
7853/521	Bau- und Grundstücksordnung	-	-	x	-
7853/522	Wohnbauförderung	-	-	x	-
7853/531	Elektrizitätsversorgung	15	21	-28,3	0,01
7853/532	Gasversorgung	-	-	x	-
7853/533	Wasserversorgung	-	-	x	-
7853/534	Fernwärmeversorgung	-	-	x	-
7853/535	Kombinierte Versorgung	-	-	x	-
7853/537	Abfallwirtschaft	-	-	x	-
7853/538	Abwasserbeseitigung	-	-	x	-
531 - 538	Summe für Ver- und Entsorgung	15	21	-28,3	0,01

Noch 1.8.4.3 Entwicklung Auszahlungen für Baumaßnahmen kreisangehörige Gemeinden einschließlich Verbandsgemeinden

Kto.-Nr./ Produkt- bereich bzw. -gruppe	Art der Auszahlung - Landessystematik -	01.01. - 30.06.		Verän- derung	Je Ein- wohner/-in
		2025	2024		2025
		1 000 EUR		um %	EUR
7853/541	Gemeindestraßen	537	158	240,0	0,34
7853/542	Kreisstraßen	-	-	x	-
7853/543	Landesstraßen	-	-	x	-
7853/544	Bundesstraßen	-	-	x	-
541 - 544	Summe für Straßen	537	158	240,0	0,34
7853/547	ÖPNV	921	748	23,0	0,58
7853/548	Sonstiger Personen- und Güterverkehr	0	-	x	0,00

2. Bundessystematik

2.1 Ergebnisse der vierteljährlichen Kassenstatistik 01.01.2025 bis 30.06.2025 nach Gebietskörperschaftsgruppen und Arten

2.1.1 Eckwerte der kommunalen Gruppen - Einzahlungen

Lfd. Nr.	Art der Einzahlung - Bundessystematik -	Kommunale Kern- haushalte insgesamt	Davon		
			kreisfreie Städte	Land- kreise	kreisange- hörige Gemeinden einschl. Verbands- gemeinden
1 000 EUR					
1	Steuern und steuerähnliche Abgaben (ohne Kg. 605 "Ausgleichsleistungen")	1 051 744	258 826	-	792 918
2	dar. Realsteuern	763 804	179 285	-	584 519
3	dav. Grundsteuern	122 614	34 111	-	88 503
4	dav. Gewerbesteuer	641 190	145 174	-	496 016
5	nachrichtlich: Gewerbesteuer netto (≙ abzgl. Gewerbesteuerumlage)	615 134	139 524	-	475 611
6	dar. Gemeindeanteile Gemeinschaftsteuern	272 367	74 065	-	198 302
7	dav. Gemeindeanteil an der Einkommensteuer	226 507	59 642	-	166 866
8	dav. Gemeindeanteil an der Umsatzsteuer	45 860	14 423	-	31 437
9	dar. Sonstige Gemeindesteuern	13 917	4 627	-	9 290
10	Zuwendungen und allgemeine Umlagen (einschl. Kg. 605 "Ausgl.leistungen")	2 627 470	553 684	1 481 396	592 390
11	dar. Ausgleichsleistungen und Zuweisungen vom Land	1 779 642	543 600	867 423	368 619
12	dar. Schlüsselzuweisungen	763 008	231 775	264 959	266 274
13	dar. Allgemeine Umlagen von Gemeinden	479 006	-	427 928	51 078
14	dar. Aufgabenbezogene Leistungsbeteiligungen und Zuweisungen vom Bund	175 098	403	172 811	1 884
15	Sonstige Transfereinzahlungen	41 657	10 549	30 801	306
16	dar. Ersatz von sozialen Leistungen außerhalb von Einrichtungen	28 528	7 240	21 288	-
17	dar. Ersatz von sozialen Leistungen in Einrichtungen	12 804	3 309	9 495	-
18	Öffentlich-rechtliche Leistungsentgelte	215 272	46 459	72 322	96 492
19	Privatrechtliche Leistungsentgelte, Kostenerstattungen und Kostenumlagen	397 455	97 603	202 366	97 486
20	dav. Mieten und Pachten	48 117	8 397	4 507	35 213
21	dav. Verkauf von Vorräten	4 304	397	1 546	2 362
22	dav. Sonstige privatrechtliche Leistungsentgelte	25 615	7 637	6 863	11 114
23	dav. Kostenerst., Kostenumlagen (einschl. Erst. sozialer Leistungen)	319 418	81 172	189 449	48 797
24	dar. Kostenerstattungen vom Land	175 219	47 317	124 419	3 483
25	Sonstige Einzahlungen aus laufender Verwaltungstätigkeit	64 323	26 234	2 413	35 676
26	Zinsen und sonstige Finanzeinzahlungen	43 961	27 463	1 374	15 124
27	dar. Zinseinzahlungen	11 096	397	1 158	9 541
28	Einzahlungen aus laufender Verwaltungstätigkeit	4 441 882	1 020 819	1 790 672	1 630 391
29	dar. (abzgl.) Zahlungen von gleicher Ebene	690 472	x	x	51 078
30	Bereinigte Einzahlungen aus lfd. Verwaltungstätigkeit	3 751 409	x	x	1 579 314
31	Investitionstätigkeit	233 669	57 956	65 658	110 054
32	dar. Investitionszuwendungen	185 366	53 584	38 563	93 219
33	dar. Investitionszuwendungen vom Land	172 461	53 490	36 255	82 716
34	dar. Veräußerung von Grundstücken und Gebäuden	15 032	3 070	698	11 264
35	dar. Veräußerung von beweglichen Vermögensgegenständen	828	90	144	594
36	dar. Veräußerung von Finanzanlagen	149	-	-	149
37	Einzahlungen (ohne Finanzierungstätigkeit)	4 675 550	1 078 775	1 856 329	1 740 446
38	dar. (abzgl.) Zahlungen von gleicher Ebene	693 570	x	x	51 078
39	Bereinigte Einzahlungen	3 981 980	x	x	1 689 368

2.1.2 Eckwerte der kommunalen Gruppen - Auszahlungen und Finanzierungstätigkeit

Lfd. Nr.	Art der Auszahlung - Bundessystematik -	Kommunale Kern- haushalte insgesamt	Davon		
			kreisfreie Städte	Land- kreise	kreisange- hörige Gemeinden einschl. Verbands- gemeinden
1 000 EUR					
1	Personalauszahlungen	1 116 568	233 509	306 591	576 468
2	dav. Dienstbezüge	857 141	177 460	233 001	446 680
3	dar. Beamte	74 454	31 078	21 065	22 311
4	dar. Arbeitnehmer	775 220	144 898	208 841	421 481
5	dav. Beiträge zu Versorgungskassen	90 478	24 254	28 185	38 040
6	dar. Beamte	59 998	18 566	20 043	21 389
7	dar. Arbeitnehmer	30 436	5 688	8 139	16 609
8	dav. Beiträge zur gesetzlichen Sozialversicherung	164 744	30 290	44 206	90 248
9	dav. Beihilfen, Unterstützungsleistungen für Beschäftigte	4 206	1 506	1 199	1 500
10	Versorgungsauszahlungen	154	62	8	84
11	dav. Versorgungsbezüge	152	62	8	82
12	dav. Beiträge zur gesetzlichen Sozialversicherung	1	-	-	1
13	dav. Beihilfen, Unterstützungsleistungen für Versorgungsempfänger	1	-	-	1
14	Sach- und Dienstleistungen	526 011	84 405	140 725	300 881
15	dar. Unterhaltung sowie Bewirtschaftung der Grundstücke, baulichen Anlagen und des sonstigen Vermögens	343 526	65 427	83 378	194 721
16	Transferauszahlungen, sonstige Auszahlungen aus lfd. Verwaltungstätigkeit	2 738 732	730 343	1 208 268	800 120
17	dar. Soziale Leistungen und aufgabenbezogene Leistungsbeteiligung	944 909	259 793	685 089	28
18	dav. Leistungen der Grundsicherung für Arbeitsuchende (SGB II)	392 768	80 996	311 744	28
19	dav. Leistungen der Sozialhilfe (SGB XII)	111 710	38 066	73 645	-
20	dav. Leistungen der Kinder- und Jugendhilfe (SGB VIII)	312 871	100 146	212 725	-
20b	dav. Eingliederungsleistungen für Menschen mit Behinderungen (SGB IX)	81	81	-	-
21	dav. Sonstige Sozialleistungen	127 479	40 505	86 974	-
22	dar. Zuschüsse für lfd. Zwecke an öff., private Untern. und übrige Bereiche	588 357	323 122	181 520	83 715
23	dar. Erstattungen für lfd. Zwecke an öff., private Untern. u. übrige Bereiche	201 028	88 193	47 625	65 210
24	Zinsen und sonstige Finanzauszahlungen	38 575	15 423	8 151	15 001
25	dar. Zinsauszahlungen	34 792	13 930	8 127	12 736
26	Auszahlungen aus laufender Verwaltungstätigkeit	4 420 040	1 063 743	1 663 744	1 692 554
27	abzgl. Zahlungen von gleicher Ebene	690 472	x	x	51 078
28	Bereinigte Auszahlungen aus lfd. Verwaltungstätigkeit	3 729 568	x	x	1 641 476
29	Investitionstätigkeit	416 762	93 776	96 699	226 287
30	dar. Zuweisungen und Zuschüsse für Investitionen	19 976	2 811	7 431	9 733
31	dar. Erwerb von Grundstücken und Gebäuden	14 984	4 962	969	9 053
32	dar. Erwerb von beweglichen Sachen des Anlagevermögens	86 661	12 593	19 851	54 218
33	dar. Erwerb von Finanzanlagen	1 822	-	-	1 822
34	dar. Baumaßnahmen	261 133	73 410	43 454	144 269
35	Auszahlungen (ohne Finanzierungstätigkeit)	4 836 803	1 157 519	1 760 443	1 918 841
36	abzgl. Zahlungen von gleicher Ebene	693 570	x	x	51 078
37	Bereinigte Auszahlungen	4 143 232	x	x	1 867 763
38	Saldo der bereinigten laufenden Ein- und Auszahlungen	21 841	x	x	-62 162
39	Saldo der bereinigten Ein- und Auszahlungen aus Investitionstätigkeit	-183 094	x	x	-116 233
40	Finanzmittelüberschuss/-fehlbetrag (Saldo der bereinigten Ein- und Auszahlungen)	-161 253	x	x	-178 395
Finanzierungstätigkeit					
41	Einzahlungen aus Finanzierungstätigkeit (Kontengruppe 69)	108 758	42 100	23 462	43 196
42	dar. (abzgl.) Zahlungen von gleicher Ebene	-	x	x	x
43	Auszahlungen aus Finanzierungstätigkeit (Kontengruppe 79)	71 969	15 271	17 533	39 165
44	abzgl. Zahlungen von gleicher Ebene	-	x	x	x
45	Saldo der Finanzierungstätigkeit	36 789	26 829	5 929	4 030

2.1.3 Eckwerte der kommunalen Gruppen - Einzahlungen in EUR je Einwohner/-in

Lfd. Nr.	Art der Einzahlung - Bundessystematik -	Kommunale Kern- haushalte insgesamt	Kreisfreie Städte	Land- kreise	Kreisange- hörige Gemeinden einschl. Verbands- gemeinden
		EUR je Einwohner/-in			
1	Steuern und steuerähnliche Abgaben (ohne Kg. 605 "Ausgleichsleistungen")	491,68	474,41	-	497,60
2	dar. Realsteuern	357,07	328,62	-	366,82
3	dav. Grundsteuern	57,32	62,52	-	55,54
4	dav. Gewerbesteuer	299,75	266,09	-	311,27
5	nachrichtlich: Gewerbesteuer netto (\triangleq abzgl. Gewerbesteuerumlage)	287,57	255,74	-	298,47
6	dar. Gemeindeanteile Gemeinschaftsteuern	127,33	135,76	-	124,44
7	dav. Gemeindeanteil an der Einkommensteuer	105,89	109,32	-	104,72
8	dav. Gemeindeanteil an der Umsatzsteuer	21,44	26,44	-	19,73
9	dar. Sonstige Gemeindesteuern	6,51	8,48	-	5,83
10	Zuwendungen und allgemeine Umlagen (einschl. Kg. 605 "Ausgl.leistungen")	1 228,32	1 014,87	929,65	371,75
11	dar. Ausgleichsleistungen und Zuweisungen vom Land	831,97	996,38	544,35	231,33
12	dar. Schlüsselzuweisungen	356,70	424,83	166,27	167,10
13	dar. Allgemeine Umlagen von Gemeinden	223,93	-	268,55	32,05
14	dar. Aufgabenbezogene Leistungsbeteiligungen und Zuweisungen vom Bund	81,86	0,74	108,45	1,18
15	Sonstige Transfereinzahlungen	19,47	19,34	19,33	0,19
16	dar. Ersatz von sozialen Leistungen außerhalb von Einrichtungen	13,34	13,27	13,36	-
17	dar. Ersatz von sozialen Leistungen in Einrichtungen	5,99	6,07	5,96	-
18	Öffentlich-rechtliche Leistungsentgelte	100,64	85,16	45,39	60,55
19	Privatrechtliche Leistungsentgelte, Kostenerstattungen und Kostenumlagen	185,81	178,90	126,99	61,18
20	dav. Mieten und Pachten	22,49	15,39	2,83	22,10
21	dav. Verkauf von Vorräten	2,01	0,73	0,97	1,48
22	dav. Sonstige privatrechtliche Leistungsentgelte	11,97	14,00	4,31	6,97
23	dav. Kostenerst., Kostenumlagen (einschl. Erst. sozialer Leistungen)	149,33	148,78	118,89	30,62
24	dar. Kostenerstattungen vom Land	81,91	86,73	78,08	2,19
25	Sonstige Einzahlungen aus laufender Verwaltungstätigkeit	30,07	48,09	1,51	22,39
26	Zinsen und sonstige Finanzeinzahlungen	20,55	50,34	0,86	9,49
27	dar. Zinseinzahlungen	5,19	0,73	0,73	5,99
28	Einzahlungen aus laufender Verwaltungstätigkeit	2 076,55	1 871,09	1 123,74	1 023,15
29	dar. (abzgl.) Zahlungen von gleicher Ebene	322,79	x	x	32,05
30	Bereinigte Einzahlungen aus lfd. Verwaltungstätigkeit	1 753,76	x	x	991,10
31	Investitionstätigkeit	109,24	106,23	41,20	69,06
32	dar. Investitionszuwendungen	86,66	98,22	24,20	58,50
33	dar. Investitionszuwendungen vom Land	80,62	98,04	22,75	51,91
34	dar. Veräußerung von Grundstücken und Gebäuden	7,03	5,63	0,44	7,07
35	dar. Veräußerung von beweglichen Vermögensgegenständen	0,39	0,16	0,09	0,37
36	dar. Veräußerung von Finanzanlagen	0,07	-	-	0,09
37	Einzahlungen (ohne Finanzierungstätigkeit)	2 185,79	1 977,32	1 164,94	1 092,22
38	dar. (abzgl.) Zahlungen von gleicher Ebene	324,24	x	x	32,05
39	Bereinigte Einzahlungen	1 861,55	x	x	1 060,16

2.1.4 Eckwerte der kommunalen Gruppen - Auszahlungen und Finanzierungstätigkeit in EUR je Einwohner/-in

Lfd. Nr.	Art der Auszahlung - Bundessystematik -	Kommunale Kern- haushalte insgesamt	Kreisfreie Städte	Land- kreise	Kreisange- hörige Gemeinden einschl. Verbands- gemeinden
		EUR je Einwohner/-in			
1	Personalauszahlungen	521,99	428,01	192,40	361,76
2	dav. Dienstbezüge	400,71	325,27	146,22	280,31
3	dar. Beamte	34,81	56,96	13,22	14,00
4	dar. Arbeitnehmer	362,41	265,59	131,06	264,50
5	dav. Beiträge zu Versorgungskassen	42,30	44,46	17,69	23,87
6	dar. Beamte	28,05	34,03	12,58	13,42
7	dar. Arbeitnehmer	14,23	10,43	5,11	10,42
8	dav. Beiträge zur gesetzlichen Sozialversicherung	77,02	55,52	27,74	56,64
9	dav. Beihilfen, Unterstützungsleistungen für Beschäftigte	1,97	2,76	0,75	0,94
10	Versorgungsauszahlungen	0,07	0,11	0,01	0,05
11	dav. Versorgungsbezüge	0,07	0,11	0,01	0,05
12	dav. Beiträge zur gesetzlichen Sozialversicherung	0,00	-	-	0,00
13	dav. Beihilfen, Unterstützungsleistungen für Versorgungsempfänger	0,00	-	-	0,00
14	Sach- und Dienstleistungen	245,91	154,71	88,31	188,82
15	dar. Unterhaltung sowie Bewirtschaftung der Grundstücke, baulichen Anlagen und des sonstigen Vermögens	160,60	119,92	52,32	122,20
16	Transferauszahlungen, sonstige Auszahlungen aus lfd. Verwaltungstätigkeit	1 280,34	1 338,67	758,25	502,12
17	dar. Soziale Leistungen und aufgabenbezogene Leistungsbeteiligung	441,74	476,18	429,93	0,02
18	dav. Leistungen der Grundsicherung für Arbeitsuchende (SGB II)	183,62	148,46	195,64	0,02
19	dav. Leistungen der Sozialhilfe (SGB XII)	52,22	69,77	46,22	-
20	dav. Leistungen der Kinder- und Jugendhilfe (SGB VIII)	146,26	183,56	133,50	-
20b	dav. Eingliederungsleistungen für Menschen mit Behinderungen (SGB IX)	0,04	0,15	-	-
21	dav. Sonstige Sozialleistungen	59,60	74,24	54,58	-
22	dar. Zuschüsse für lfd. Zwecke an öff., private Untern. und übrige Bereiche	275,05	592,26	113,91	52,54
23	dar. Erstattungen für lfd. Zwecke an öff., private Untern. u. übrige Bereiche	93,98	161,65	29,89	40,92
24	Zinsen und sonstige Finanzauszahlungen	18,03	28,27	5,11	9,41
25	dar. Zinsauszahlungen	16,27	25,53	5,10	7,99
26	Auszahlungen aus laufender Verwaltungstätigkeit	2 066,34	1 949,77	1 044,08	1 062,16
27	abzgl. Zahlungen von gleicher Ebene	322,79	x	x	32,05
28	Bereinigte Auszahlungen aus lfd. Verwaltungstätigkeit	1 743,55	x	x	1 030,11
29	Investitionstätigkeit	194,83	171,89	60,68	142,01
30	dar. Zuweisungen und Zuschüsse für Investitionen	9,34	5,15	4,66	6,11
31	dar. Erwerb von Grundstücken und Gebäuden	7,01	9,10	0,61	5,68
32	dar. Erwerb von beweglichen Sachen des Anlagevermögens	40,51	23,08	12,46	34,02
33	dar. Erwerb von Finanzanlagen	0,85	-	-	1,14
34	dar. Baumaßnahmen	122,08	134,55	27,27	90,54
35	Auszahlungen (ohne Finanzierungstätigkeit)	2 261,17	2 121,66	1 104,77	1 204,17
36	abzgl. Zahlungen von gleicher Ebene	324,24	x	x	32,05
37	Bereinigte Auszahlungen	1 936,93	x	x	1 172,12
38	Saldo der bereinigten laufenden Ein- und Auszahlungen	10,21	x	x	-39,01
39	Saldo der bereinigten Ein- und Auszahlungen aus Investitionstätigkeit	-85,60	x	x	-72,94
40	Finanzmittelüberschuss/-fehlbetrag (Saldo der bereinigten Ein- und Auszahlungen)	-75,38	x	x	-111,95
	Finanzierungstätigkeit				
41	Einzahlungen aus Finanzierungstätigkeit (Kontengruppe 69)	50,84	77,17	14,72	27,11
42	dar. (abzgl.) Zahlungen von gleicher Ebene	-	x	x	x
43	Auszahlungen aus Finanzierungstätigkeit (Kontengruppe 79)	33,65	27,99	11,00	24,58
44	abzgl. Zahlungen von gleicher Ebene	-	x	x	x
45	Saldo der Finanzierungstätigkeit	17,20	49,18	3,72	2,53

2.2 Entwicklung der kassenmäßigen Ein- und Auszahlungen und Saldo 01.01.2025 bis 30.06.2025 im Vergleich zum Vorjahr

2.2.1 Entwicklung Eckwerte kommunale Kernhaushalte insgesamt

2.2.1.1 Entwicklung Eckwerte kommunale Kernhaushalte insgesamt - Einzahlungen

Lfd. Nr.	Art der Einzahlung - Bundessystematik -	01.01. - 30.06.		Verän- derung	Je Ein- wohner/-in
		2025	2024		
		1 000 EUR		um %	EUR
1	Steuern und steuerähnliche Abgaben (ohne Kg. 605 "Ausgleichsleistungen")	1 051 744	1 008 201	4,3	491,68
2	dar. Realsteuern	763 804	743 467	2,7	357,07
3	dav. Grundsteuern	122 614	137 698	-11,0	57,32
4	dav. Gewerbesteuer	641 190	605 769	5,8	299,75
5	nachrichtlich: Gewerbesteuer netto (\triangleq abzgl. Gewerbesteuerumlage)	615 134	563 990	9,1	287,57
6	dar. Gemeindeanteile Gemeinschaftssteuern	272 367	249 592	9,1	127,33
7	dav. Gemeindeanteil an der Einkommensteuer	226 507	208 840	8,5	105,89
8	dav. Gemeindeanteil an der Umsatzsteuer	45 860	40 752	12,5	21,44
9	dar. Sonstige Gemeindesteuern	13 917	13 619	2,2	6,51
10	Zuwendungen und allgemeine Umlagen (einschl. Kg. 605 "Ausgl.leistungen")	2 627 470	2 495 994	5,3	1 228,32
11	dar. Ausgleichsleistungen und Zuweisungen vom Land	1 779 642	1 730 122	2,9	831,97
12	dar. Schlüsselzuweisungen	763 008	749 567	1,8	356,70
13	dar. Allgemeine Umlagen von Gemeinden	479 006	384 852	24,5	223,93
14	dar. Aufgabenbezogene Leistungsbeteiligungen und Zuweisungen vom Bund	175 098	185 350	-5,5	81,86
15	Sonstige Transfereinzahlungen	41 657	39 832	4,6	19,47
16	dar. Ersatz von sozialen Leistungen außerhalb von Einrichtungen	28 528	26 884	6,1	13,34
17	dar. Ersatz von sozialen Leistungen in Einrichtungen	12 804	12 531	2,2	5,99
18	Öffentlich-rechtliche Leistungsentgelte	215 272	203 273	5,9	100,64
19	Privatrechtliche Leistungsentgelte, Kostenerstattungen und Kostenumlagen	397 455	369 851	7,5	185,81
20	dav. Mieten und Pachten	48 117	48 816	-1,4	22,49
21	dav. Verkauf von Vorräten	4 304	3 826	12,5	2,01
22	dav. Sonstige privatrechtliche Leistungsentgelte	25 615	27 551	-7,0	11,97
23	dav. Kostenerst., Kostenumlagen (einschl. Erst. sozialer Leistungen)	319 418	289 658	10,3	149,33
24	dar. Kostenerstattungen vom Land	175 219	154 865	13,1	81,91
25	Sonstige Einzahlungen aus laufender Verwaltungstätigkeit	64 323	70 320	-8,5	30,07
26	Zinsen und sonstige Finanzeinzahlungen	43 961	20 279	116,8	20,55
27	dar. Zinseinzahlungen	11 096	10 359	7,1	5,19
28	Einzahlungen aus laufender Verwaltungstätigkeit	4 441 882	4 207 750	5,6	2 076,55
29	dar. (abzgl.) Zahlungen von gleicher Ebene	690 472	589 838	17,1	322,79
30	Bereinigte Einzahlungen aus lfd. Verwaltungstätigkeit	3 751 409	3 617 912	3,7	1 753,76
31	Investitionstätigkeit	233 669	229 367	1,9	109,24
32	dar. Investitionszuwendungen	185 366	171 351	8,2	86,66
33	dar. Investitionszuwendungen vom Land	172 461	159 651	8,0	80,62
34	dar. Veräußerung von Grundstücken und Gebäuden	15 032	20 371	-26,2	7,03
35	dar. Veräußerung von beweglichen Vermögensgegenständen	828	1 207	-31,4	0,39
36	dar. Veräußerung von Finanzanlagen	149	1 089	-86,4	0,07
37	Einzahlungen (ohne Finanzierungstätigkeit)	4 675 550	4 437 118	5,4	2 185,79
38	dar. (abzgl.) Zahlungen von gleicher Ebene	693 570	594 989	16,6	324,24
39	Bereinigte Einzahlungen	3 981 980	3 842 129	3,6	1 861,55

2.2.1.2 Entwicklung Eckwerte kommunale Kernhaushalte insgesamt - Auszahlungen und Finanzierungstätigkeit

Lfd. Nr.	Art der Auszahlung - Bundessystematik -	01.01. - 30.06.		Verän- derung	Je Ein- wohner/-in
		2025	2024		2025
		1 000 EUR		um %	EUR
1	Personalauszahlungen	1 116 568	1 088 706	2,6	521,99
2	dav. Dienstbezüge	857 141	839 062	2,2	400,71
3	dar. Beamte	74 454	74 442	0,0	34,81
4	dar. Arbeitnehmer	775 220	755 611	2,6	362,41
5	dav. Beiträge zu Versorgungskassen	90 478	91 978	-1,6	42,30
6	dar. Beamte	59 998	62 320	-3,7	28,05
7	dar. Arbeitnehmer	30 436	29 615	2,8	14,23
8	dav. Beiträge zur gesetzlichen Sozialversicherung	164 744	153 034	7,7	77,02
9	dav. Beihilfen, Unterstützungsleistungen für Beschäftigte	4 206	4 631	-9,2	1,97
10	Versorgungsauszahlungen	154	117	32,3	0,07
11	dav. Versorgungsbezüge	152	116	31,8	0,07
12	dav. Beiträge zur gesetzlichen Sozialversicherung	1	1	-43,2	0,00
13	dav. Beihilfen, Unterstützungsleistungen für Versorgungsempfänger	1	-	x	0,00
14	Sach- und Dienstleistungen	526 011	519 722	1,2	245,91
15	dar. Unterhaltung sowie Bewirtschaftung der Grundstücke, baulichen Anlagen und des sonstigen Vermögens	343 526	343 338	0,1	160,60
16	Transferauszahlungen, sonstige Auszahlungen aus lfd. Verwaltungstätigkeit	2 738 732	2 570 576	6,5	1 280,34
17	dar. Soziale Leistungen und aufgabenbezogene Leistungsbeteiligung	944 909	924 488	2,2	441,74
18	dav. Leistungen der Grundsicherung für Arbeitsuchende (SGB II)	392 768	406 640	-3,4	183,62
19	dav. Leistungen der Sozialhilfe (SGB XII)	111 710	104 912	6,5	52,22
20	dav. Leistungen der Kinder- und Jugendhilfe (SGB VIII)	312 871	283 048	10,5	146,26
20b	dav. Eingliederungsleistungen für Menschen mit Behinderungen (SGB IX)	81	104	-22,1	0,04
21	dav. Sonstige Sozialleistungen	127 479	129 785	-1,8	59,60
22	dar. Zuschüsse für lfd. Zwecke an öff., private Untern. und übrige Bereiche	588 357	562 291	4,6	275,05
23	dar. Erstattungen für lfd. Zwecke an öff., private Untern. u. übrige Bereiche	201 028	190 306	5,6	93,98
24	Zinsen und sonstige Finanzauszahlungen	38 575	32 719	17,9	18,03
25	dar. Zinsauszahlungen	34 792	30 738	13,2	16,27
26	Auszahlungen aus laufender Verwaltungstätigkeit	4 420 040	4 211 839	4,9	2 066,34
27	abzgl. Zahlungen von gleicher Ebene	690 472	589 838	17,1	322,79
28	Bereinigte Auszahlungen aus lfd. Verwaltungstätigkeit	3 729 568	3 622 001	3,0	1 743,55
29	Investitionstätigkeit	416 762	418 817	-0,5	194,83
30	dar. Zuweisungen und Zuschüsse für Investitionen	19 976	14 644	36,4	9,34
31	dar. Erwerb von Grundstücken und Gebäuden	14 984	11 904	25,9	7,01
32	dar. Erwerb von beweglichen Sachen des Anlagevermögens	86 661	73 070	18,6	40,51
33	dar. Erwerb von Finanzanlagen	1 822	5 974	-69,5	0,85
34	dar. Baumaßnahmen	261 133	285 802	-8,6	122,08
35	Auszahlungen (ohne Finanzierungstätigkeit)	4 836 803	4 630 656	4,5	2 261,17
36	abzgl. Zahlungen von gleicher Ebene	693 570	594 989	16,6	324,24
37	Bereinigte Auszahlungen	4 143 232	4 035 668	2,7	1 936,93
38	Saldo der bereinigten laufenden Ein- und Auszahlungen	21 841	-4 089	634,2	10,21
39	Saldo der bereinigten Ein- und Auszahlungen aus Investitionstätigkeit	-183 094	-189 450	3,4	-85,60
40	Finanzmittelüberschuss/-fehlbetrag (Saldo der bereinigten Ein- und Auszahlungen)	-161 253	-193 538	16,7	-75,38
	Finanzierungstätigkeit				
41	Einzahlungen aus Finanzierungstätigkeit (Kontengruppe 69)	108 758	123 960	-12,3	50,84
42	dar. (abzgl.) Zahlungen von gleicher Ebene	-	-	x	-
43	Auszahlungen aus Finanzierungstätigkeit (Kontengruppe 79)	71 969	72 692	-1,0	33,65
44	abzgl. Zahlungen von gleicher Ebene	-	-	x	-
45	Saldo der Finanzierungstätigkeit	36 789	51 268	-28,2	17,20

2.2.2 Entwicklung Eckwerte kreisfreie Städte

2.2.2.1 Entwicklung Eckwerte kreisfreie Städte - Einzahlungen

Lfd. Nr.	Art der Einzahlung - Bundessystematik -	01.01. - 30.06.		Verän- derung	Je Ein- wohner/-in
		2025	2024		2025
		1 000 EUR		um %	EUR
1	Steuern und steuerähnliche Abgaben (ohne Kg. 605 "Ausgleichsleistungen")	258 826	248 813	4,0	474,41
2	dar. Realsteuern	179 285	176 042	1,8	328,62
3	dav. Grundsteuern	34 111	33 651	1,4	62,52
4	dav. Gewerbesteuer	145 174	142 392	2,0	266,09
5	nachrichtlich: Gewerbesteuer netto (\triangleq abzgl. Gewerbesteuerumlage)	139 524	136 898	1,9	255,74
6	dar. Gemeindeanteile Gemeinschaftsteuern	74 065	67 811	9,2	135,76
7	dav. Gemeindeanteil an der Einkommensteuer	59 642	54 996	8,4	109,32
8	dav. Gemeindeanteil an der Umsatzsteuer	14 423	12 815	12,5	26,44
9	dar. Sonstige Gemeindesteuern	4 627	4 195	10,3	8,48
10	Zuwendungen und allgemeine Umlagen (einschl. Kg. 605 "Ausgl.leistungen")	553 684	531 101	4,3	1 014,87
11	dar. Ausgleichsleistungen und Zuweisungen vom Land	543 600	518 716	4,8	996,38
12	dar. Schlüsselzuweisungen	231 775	236 134	-1,8	424,83
13	dar. Allgemeine Umlagen von Gemeinden	-	-	x	-
14	dar. Aufgabenbezogene Leistungsbeteiligungen und Zuweisungen vom Bund	403	352	14,6	0,74
15	Sonstige Transfereinzahlungen	10 549	9 453	11,6	19,34
16	dar. Ersatz von sozialen Leistungen außerhalb von Einrichtungen	7 240	6 244	15,9	13,27
17	dar. Ersatz von sozialen Leistungen in Einrichtungen	3 309	3 209	3,1	6,07
18	Öffentlich-rechtliche Leistungsentgelte	46 459	44 394	4,6	85,16
19	Privatrechtliche Leistungsentgelte, Kostenerstattungen und Kostenumlagen	97 603	99 466	-1,9	178,90
20	dav. Mieten und Pachten	8 397	8 201	2,4	15,39
21	dav. Verkauf von Vorräten	397	392	1,1	0,73
22	dav. Sonstige privatrechtliche Leistungsentgelte	7 637	7 563	1,0	14,00
23	dav. Kostenerst., Kostenumlagen (einschl. Erst. sozialer Leistungen)	81 172	83 309	-2,6	148,78
24	dar. Kostenerstattungen vom Land	47 317	46 594	1,6	86,73
25	Sonstige Einzahlungen aus laufender Verwaltungstätigkeit	26 234	24 797	5,8	48,09
26	Zinsen und sonstige Finanzeinzahlungen	27 463	2 282	x	50,34
27	dar. Zinseinzahlungen	397	423	-6,1	0,73
28	Einzahlungen aus laufender Verwaltungstätigkeit	1 020 819	960 306	6,3	1 871,09
29	dar. (abzgl.) Zahlungen von gleicher Ebene	x	x	x	x
30	Bereinigte Einzahlungen aus lfd. Verwaltungstätigkeit	x	x	x	x
31	Investitionstätigkeit	57 956	44 265	30,9	106,23
32	dar. Investitionszuwendungen	53 584	38 069	40,8	98,22
33	dar. Investitionszuwendungen vom Land	53 490	37 778	41,6	98,04
34	dar. Veräußerung von Grundstücken und Gebäuden	3 070	4 107	-25,3	5,63
35	dar. Veräußerung von beweglichen Vermögensgegenständen	90	150	-40,0	0,16
36	dar. Veräußerung von Finanzanlagen	-	9	x	-
37	Einzahlungen (ohne Finanzierungstätigkeit)	1 078 775	1 004 571	7,4	1 977,32
38	dar. (abzgl.) Zahlungen von gleicher Ebene	x	x	x	x
39	Bereinigte Einzahlungen	x	x	x	x

2.2.2.2 Entwicklung Eckwerte kreisfreie Städte - Auszahlungen und Finanzierungstätigkeit

Lfd. Nr.	Art der Auszahlung - Bundessystematik -	01.01. - 30.06.		Verän- derung	Je Ein- wohner/-in
		2025	2024		2025
		1 000 EUR		um %	EUR
1	Personalauszahlungen	233 509	227 366	2,7	428,01
2	dav. Dienstbezüge	177 460	173 418	2,3	325,27
3	dar. Beamte	31 078	31 071	0,0	56,96
4	dar. Arbeitnehmer	144 898	140 150	3,4	265,59
5	dav. Beiträge zu Versorgungskassen	24 254	24 026	0,9	44,46
6	dar. Beamte	18 566	18 584	-0,1	34,03
7	dar. Arbeitnehmer	5 688	5 442	4,5	10,43
8	dav. Beiträge zur gesetzlichen Sozialversicherung	30 290	28 213	7,4	55,52
9	dav. Beihilfen, Unterstützungsleistungen für Beschäftigte	1 506	1 710	-11,9	2,76
10	Versorgungsauszahlungen	62	37	69,1	0,11
11	dav. Versorgungsbezüge	62	37	69,1	0,11
12	dav. Beiträge zur gesetzlichen Sozialversicherung	-	-	x	-
13	dav. Beihilfen, Unterstützungsleistungen für Versorgungsempfänger	-	-	x	-
14	Sach- und Dienstleistungen	84 405	90 603	-6,8	154,71
15	dar. Unterhaltung sowie Bewirtschaftung der Grundstücke, baulichen Anlagen und des sonstigen Vermögens	65 427	70 400	-7,1	119,92
16	Transferauszahlungen, sonstige Auszahlungen aus lfd. Verwaltungstätigkeit	730 343	698 521	4,6	1 338,67
17	dar. Soziale Leistungen und aufgabenbezogene Leistungsbeteiligung	259 793	249 759	4,0	476,18
18	dav. Leistungen der Grundsicherung für Arbeitsuchende (SGB II)	80 996	82 904	-2,3	148,46
19	dav. Leistungen der Sozialhilfe (SGB XII)	38 066	36 041	5,6	69,77
20	dav. Leistungen der Kinder- und Jugendhilfe (SGB VIII)	100 146	89 195	12,3	183,56
20b	dav. Eingliederungsleistungen für Menschen mit Behinderungen (SGB IX)	81	104	-22,1	0,15
21	dav. Sonstige Sozialleistungen	40 505	41 516	-2,4	74,24
22	dar. Zuschüsse für lfd. Zwecke an öff., private Untern. und übrige Bereiche	323 122	310 742	4,0	592,26
23	dar. Erstattungen für lfd. Zwecke an öff., private Untern. u. übrige Bereiche	88 193	82 377	7,1	161,65
24	Zinsen und sonstige Finanzauszahlungen	15 423	13 342	15,6	28,27
25	dar. Zinsauszahlungen	13 930	12 758	9,2	25,53
26	Auszahlungen aus laufender Verwaltungstätigkeit	1 063 743	1 029 869	3,3	1 949,77
27	abzgl. Zahlungen von gleicher Ebene	x	x	x	x
28	Bereinigte Auszahlungen aus lfd. Verwaltungstätigkeit	x	x	x	x
29	Investitionstätigkeit	93 776	109 538	-14,4	171,89
30	dar. Zuweisungen und Zuschüsse für Investitionen	2 811	6 110	-54,0	5,15
31	dar. Erwerb von Grundstücken und Gebäuden	4 962	3 860	28,6	9,10
32	dar. Erwerb von beweglichen Sachen des Anlagevermögens	12 593	10 274	22,6	23,08
33	dar. Erwerb von Finanzanlagen	-	774	x	-
34	dar. Baumaßnahmen	73 410	88 301	-16,9	134,55
35	Auszahlungen (ohne Finanzierungstätigkeit)	1 157 519	1 139 407	1,6	2 121,66
36	abzgl. Zahlungen von gleicher Ebene	x	x	x	x
37	Bereinigte Auszahlungen	x	x	x	x
38	Saldo der bereinigten laufenden Ein- und Auszahlungen	x	x	x	x
39	Saldo der bereinigten Ein- und Auszahlungen aus Investitionstätigkeit	x	x	x	x
40	Finanzmittelüberschuss/-fehlbetrag (Saldo der bereinigten Ein- und Auszahlungen)	x	x	x	x
	Finanzierungstätigkeit				
41	Einzahlungen aus Finanzierungstätigkeit (Kontengruppe 69)	42 100	80 154	-47,5	77,17
42	dar. (abzgl.) Zahlungen von gleicher Ebene	x	x	x	x
43	Auszahlungen aus Finanzierungstätigkeit (Kontengruppe 79)	15 271	13 575	12,5	27,99
44	abzgl. Zahlungen von gleicher Ebene	x	x	x	x
45	Saldo der Finanzierungstätigkeit	26 829	66 579	-59,7	49,18

2.2.3 Entwicklung Eckwerte Landkreise

2.2.3.1 Entwicklung Eckwerte Landkreise - Einzahlungen

Lfd. Nr.	Art der Einzahlung - Bundessystematik -	01.01. - 30.06.		Verän- derung	Je Ein- wohner/-in
		2025	2024		2025
		1 000 EUR		um %	EUR
1	Steuern und steuerähnliche Abgaben (ohne Kg. 605 "Ausgleichsleistungen")	-	-	x	-
2	dar. Realsteuern	-	-	x	-
3	dav. Grundsteuern	-	-	x	-
4	dav. Gewerbesteuer	-	-	x	-
5	nachrichtlich: Gewerbesteuer netto (\triangleq abzgl. Gewerbesteuerumlage)	-	-	x	-
6	dar. Gemeindeanteile Gemeinschaftssteuern	-	-	x	-
7	dav. Gemeindeanteil an der Einkommensteuer	-	-	x	-
8	dav. Gemeindeanteil an der Umsatzsteuer	-	-	x	-
9	dar. Sonstige Gemeindesteuern	-	-	x	-
10	Zuwendungen und allgemeine Umlagen (einschl. Kg. 605 "Ausgl.leistungen")	1 481 396	1 381 874	7,2	929,65
11	dar. Ausgleichsleistungen und Zuweisungen vom Land	867 423	852 368	1,8	544,35
12	dar. Schlüsselzuweisungen	264 959	245 355	8,0	166,27
13	dar. Allgemeine Umlagen von Gemeinden	427 928	336 307	27,2	268,55
14	dar. Aufgabenbezogene Leistungsbeteiligungen und Zuweisungen vom Bund	172 811	183 041	-5,6	108,45
15	Sonstige Transfereinzahlungen	30 801	30 035	2,6	19,33
16	dar. Ersatz von sozialen Leistungen außerhalb von Einrichtungen	21 288	20 640	3,1	13,36
17	dar. Ersatz von sozialen Leistungen in Einrichtungen	9 495	9 322	1,9	5,96
18	Öffentlich-rechtliche Leistungsentgelte	72 322	63 194	14,4	45,39
19	Privatrechtliche Leistungsentgelte, Kostenerstattungen und Kostenumlagen	202 366	182 481	10,9	126,99
20	dav. Mieten und Pachten	4 507	5 155	-12,6	2,83
21	dav. Verkauf von Vorräten	1 546	1 140	35,6	0,97
22	dav. Sonstige privatrechtliche Leistungsentgelte	6 863	7 760	-11,6	4,31
23	dav. Kostenerst., Kostenumlagen (einschl. Erst. sozialer Leistungen)	189 449	168 426	12,5	118,89
24	dar. Kostenerstattungen vom Land	124 419	104 723	18,8	78,08
25	Sonstige Einzahlungen aus laufender Verwaltungstätigkeit	2 413	2 415	-0,1	1,51
26	Zinsen und sonstige Finanzeinzahlungen	1 374	1 987	-30,9	0,86
27	dar. Zinseinzahlungen	1 158	1 963	-41,0	0,73
28	Einzahlungen aus laufender Verwaltungstätigkeit	1 790 672	1 661 987	7,7	1 123,74
29	dar. (abzgl.) Zahlungen von gleicher Ebene	x	x	x	x
30	Bereinigte Einzahlungen aus lfd. Verwaltungstätigkeit	x	x	x	x
31	Investitionstätigkeit	65 658	61 042	7,6	41,20
32	dar. Investitionszuwendungen	38 563	33 227	16,1	24,20
33	dar. Investitionszuwendungen vom Land	36 255	31 531	15,0	22,75
34	dar. Veräußerung von Grundstücken und Gebäuden	698	327	113,5	0,44
35	dar. Veräußerung von beweglichen Vermögensgegenständen	144	275	-47,6	0,09
36	dar. Veräußerung von Finanzanlagen	-	24	x	-
37	Einzahlungen (ohne Finanzierungstätigkeit)	1 856 329	1 723 029	7,7	1 164,94
38	dar. (abzgl.) Zahlungen von gleicher Ebene	x	x	x	x
39	Bereinigte Einzahlungen	x	x	x	x

2.2.3.2 Entwicklung Eckwerte Landkreise - Auszahlungen und Finanzierungstätigkeit

Lfd. Nr.	Art der Auszahlung - Bundessystematik -	01.01. - 30.06.		Verän- derung	Je Ein- wohner/-in
		2025	2024		2025
		1 000 EUR		um %	EUR
1	Personalauszahlungen	306 591	296 759	3,3	192,40
2	dav. Dienstbezüge	233 001	225 260	3,4	146,22
3	dar. Beamte	21 065	21 189	-0,6	13,22
4	dar. Arbeitnehmer	208 841	200 411	4,2	131,06
5	dav. Beiträge zu Versorgungskassen	28 185	29 533	-4,6	17,69
6	dar. Beamte	20 043	21 606	-7,2	12,58
7	dar. Arbeitnehmer	8 139	7 925	2,7	5,11
8	dav. Beiträge zur gesetzlichen Sozialversicherung	44 206	40 554	9,0	27,74
9	dav. Beihilfen, Unterstützungsleistungen für Beschäftigte	1 199	1 412	-15,1	0,75
10	Versorgungsauszahlungen	8	-	x	0,01
11	dav. Versorgungsbezüge	8	-	x	0,01
12	dav. Beiträge zur gesetzlichen Sozialversicherung	-	-	x	-
13	dav. Beihilfen, Unterstützungsleistungen für Versorgungsempfänger	-	-	x	-
14	Sach- und Dienstleistungen	140 725	138 919	1,3	88,31
15	dar. Unterhaltung sowie Bewirtschaftung der Grundstücke, baulichen Anlagen und des sonstigen Vermögens	83 378	81 850	1,9	52,32
16	Transferauszahlungen, sonstige Auszahlungen aus lfd. Verwaltungstätigkeit	1 208 268	1 184 422	2,0	758,25
17	dar. Soziale Leistungen und aufgabenbezogene Leistungsbeteiligung	685 089	674 688	1,5	429,93
18	dav. Leistungen der Grundsicherung für Arbeitsuchende (SGB II)	311 744	323 695	-3,7	195,64
19	dav. Leistungen der Sozialhilfe (SGB XII)	73 645	68 871	6,9	46,22
20	dav. Leistungen der Kinder- und Jugendhilfe (SGB VIII)	212 725	193 853	9,7	133,50
20b	dav. Eingliederungsleistungen für Menschen mit Behinderungen (SGB IX)	-	-	x	-
21	dav. Sonstige Sozialleistungen	86 974	88 268	-1,5	54,58
22	dar. Zuschüsse für lfd. Zwecke an öff., private Untern. und übrige Bereiche	181 520	171 340	5,9	113,91
23	dar. Erstattungen für lfd. Zwecke an öff., private Untern. u. übrige Bereiche	47 625	45 202	5,4	29,89
24	Zinsen und sonstige Finanzauszahlungen	8 151	6 397	27,4	5,11
25	dar. Zinsauszahlungen	8 127	6 385	27,3	5,10
26	Auszahlungen aus laufender Verwaltungstätigkeit	1 663 744	1 626 497	2,3	1 044,08
27	abzgl. Zahlungen von gleicher Ebene	x	x	x	x
28	Bereinigte Auszahlungen aus lfd. Verwaltungstätigkeit	x	x	x	x
29	Investitionstätigkeit	96 699	87 901	10,0	60,68
30	dar. Zuweisungen und Zuschüsse für Investitionen	7 431	1 908	289,6	4,66
31	dar. Erwerb von Grundstücken und Gebäuden	969	2 512	-61,4	0,61
32	dar. Erwerb von beweglichen Sachen des Anlagevermögens	19 851	19 238	3,2	12,46
33	dar. Erwerb von Finanzanlagen	-	48	x	-
34	dar. Baumaßnahmen	43 454	40 224	8,0	27,27
35	Auszahlungen (ohne Finanzierungstätigkeit)	1 760 443	1 714 398	2,7	1 104,77
36	abzgl. Zahlungen von gleicher Ebene	x	x	x	x
37	Bereinigte Auszahlungen	x	x	x	x
38	Saldo der bereinigten laufenden Ein- und Auszahlungen	x	x	x	x
39	Saldo der bereinigten Ein- und Auszahlungen aus Investitionstätigkeit	x	x	x	x
40	Finanzmittelüberschuss/-fehlbetrag (Saldo der bereinigten Ein- und Auszahlungen)	x	x	x	x
	Finanzierungstätigkeit				
41	Einzahlungen aus Finanzierungstätigkeit (Kontengruppe 69)	23 462	10 397	125,7	14,72
42	dar. (abzgl.) Zahlungen von gleicher Ebene	x	x	x	x
43	Auszahlungen aus Finanzierungstätigkeit (Kontengruppe 79)	17 533	21 481	-18,4	11,00
44	abzgl. Zahlungen von gleicher Ebene	x	x	x	x
45	Saldo der Finanzierungstätigkeit	5 929	-11 084	153,5	3,72

2.2.4 Entwicklung Eckwerte kreisangehörige Gemeinden einschließlich Verbandsgemeinden

2.2.4.1 Entwicklung Eckwerte kreisangehörige Gemeinden einschließlich Verbandsgemeinden - Einzahlungen

Lfd. Nr.	Art der Einzahlung - Bundessystematik -	01.01. - 30.06.		Verän- derung	Je Ein- wohner/-in
		2025	2024		2025
		1 000 EUR		um %	EUR
1	Steuern und steuerähnliche Abgaben (ohne Kg. 605 "Ausgleichsleistungen")	792 918	759 388	4,4	497,60
2	dar. Realsteuern	584 519	567 425	3,0	366,82
3	dav. Grundsteuern	88 503	104 047	-14,9	55,54
4	dav. Gewerbesteuer	496 016	463 377	7,0	311,27
5	nachrichtlich: Gewerbesteuer netto (≙ abzgl. Gewerbesteuerumlage)	475 611	427 092	11,4	298,47
6	dar. Gemeindeanteile Gemeinschaftssteuern	198 302	181 781	9,1	124,44
7	dav. Gemeindeanteil an der Einkommensteuer	166 866	153 844	8,5	104,72
8	dav. Gemeindeanteil an der Umsatzsteuer	31 437	27 937	12,5	19,73
9	dar. Sonstige Gemeindesteuern	9 290	9 423	-1,4	5,83
10	Zuwendungen und allgemeine Umlagen (einschl. Kg. 605 "Ausgl.leistungen")	592 390	583 020	1,6	371,75
11	dar. Ausgleichsleistungen und Zuweisungen vom Land	368 619	359 038	2,7	231,33
12	dar. Schlüsselzuweisungen	266 274	268 078	-0,7	167,10
13	dar. Allgemeine Umlagen von Gemeinden	51 078	48 545	5,2	32,05
14	dar. Aufgabenbezogene Leistungsbeteiligungen und Zuweisungen vom Bund	1 884	1 958	-3,8	1,18
15	Sonstige Transfereinzahlungen	306	343	-10,8	0,19
16	dar. Ersatz von sozialen Leistungen außerhalb von Einrichtungen	-	-	x	-
17	dar. Ersatz von sozialen Leistungen in Einrichtungen	-	-	x	-
18	Öffentlich-rechtliche Leistungsentgelte	96 492	95 684	0,8	60,55
19	Privatrechtliche Leistungsentgelte, Kostenerstattungen und Kostenumlagen	97 486	87 904	10,9	61,18
20	dav. Mieten und Pachten	35 213	35 460	-0,7	22,10
21	dav. Verkauf von Vorräten	2 362	2 293	3,0	1,48
22	dav. Sonstige privatrechtliche Leistungsentgelte	11 114	12 228	-9,1	6,97
23	dav. Kostenerst., Kostenumlagen (einschl. Erst. sozialer Leistungen)	48 797	37 922	28,7	30,62
24	dar. Kostenerstattungen vom Land	3 483	3 548	-1,8	2,19
25	Sonstige Einzahlungen aus laufender Verwaltungstätigkeit	35 676	43 108	-17,2	22,39
26	Zinsen und sonstige Finanzeinzahlungen	15 124	16 010	-5,5	9,49
27	dar. Zinseinzahlungen	9 541	7 973	19,7	5,99
28	Einzahlungen aus laufender Verwaltungstätigkeit	1 630 391	1 585 457	2,8	1 023,15
29	dar. (abzgl.) Zahlungen von gleicher Ebene	51 078	48 545	5,2	32,05
30	Bereinigte Einzahlungen aus lfd. Verwaltungstätigkeit	1 579 314	1 536 913	2,8	991,10
31	Investitionstätigkeit	110 054	124 060	-11,3	69,06
32	dar. Investitionszuwendungen	93 219	100 055	-6,8	58,50
33	dar. Investitionszuwendungen vom Land	82 716	90 341	-8,4	51,91
34	dar. Veräußerung von Grundstücken und Gebäuden	11 264	15 937	-29,3	7,07
35	dar. Veräußerung von beweglichen Vermögensgegenständen	594	782	-24,1	0,37
36	dar. Veräußerung von Finanzanlagen	149	1 056	-85,9	0,09
37	Einzahlungen (ohne Finanzierungstätigkeit)	1 740 446	1 709 518	1,8	1 092,22
38	dar. (abzgl.) Zahlungen von gleicher Ebene	51 078	48 545	5,2	32,05
39	Bereinigte Einzahlungen	1 689 368	1 660 973	1,7	1 060,16

2.2.4.2 Entwicklung Eckwerte kreisangehörige Gemeinden einschließlich Verbandsgemeinden - Auszahlungen und Finanzierungstätigkeit

Lfd. Nr.	Art der Auszahlung - Bundessystematik -	01.01. - 30.06.		Verän- derung	Je Ein- wohner/-in
		2025	2024		2025
		1 000 EUR		um %	EUR
1	Personalauszahlungen	576 468	564 580	2,1	361,76
2	dav. Dienstbezüge	446 680	440 384	1,4	280,31
3	dar. Beamte	22 311	22 182	0,6	14,00
4	dar. Arbeitnehmer	421 481	415 050	1,5	264,50
5	dav. Beiträge zu Versorgungskassen	38 040	38 419	-1,0	23,87
6	dar. Beamte	21 389	22 130	-3,3	13,42
7	dar. Arbeitnehmer	16 609	16 247	2,2	10,42
8	dav. Beiträge zur gesetzlichen Sozialversicherung	90 248	84 268	7,1	56,64
9	dav. Beihilfen, Unterstützungsleistungen für Beschäftigte	1 500	1 510	-0,6	0,94
10	Versorgungsauszahlungen	84	80	5,2	0,05
11	dav. Versorgungsbezüge	82	79	4,2	0,05
12	dav. Beiträge zur gesetzlichen Sozialversicherung	1	1	-43,2	0,00
13	dav. Beihilfen, Unterstützungsleistungen für Versorgungsempfänger	1	-	x	0,00
14	Sach- und Dienstleistungen	300 881	290 200	3,7	188,82
15	dar. Unterhaltung sowie Bewirtschaftung der Grundstücke, baulichen Anlagen und des sonstigen Vermögens	194 721	191 088	1,9	122,20
16	Transferauszahlungen, sonstige Auszahlungen aus lfd. Verwaltungstätigkeit	800 120	687 634	16,4	502,12
17	dar. Soziale Leistungen und aufgabenbezogene Leistungsbeteiligung	28	41	-33,0	0,02
18	dav. Leistungen der Grundsicherung für Arbeitsuchende (SGB II)	28	41	-33,0	0,02
19	dav. Leistungen der Sozialhilfe (SGB XII)	-	-	x	-
20	dav. Leistungen der Kinder- und Jugendhilfe (SGB VIII)	-	-	x	-
20b	dav. Eingliederungsleistungen für Menschen mit Behinderungen (SGB IX)	-	-	x	-
21	dav. Sonstige Sozialleistungen	-	-	x	-
22	dar. Zuschüsse für lfd. Zwecke an öff., private Untern. und übrige Bereiche	83 715	80 209	4,4	52,54
23	dar. Erstattungen für lfd. Zwecke an öff., private Untern. u. übrige Bereiche	65 210	62 727	4,0	40,92
24	Zinsen und sonstige Finanzauszahlungen	15 001	12 979	15,6	9,41
25	dar. Zinsauszahlungen	12 736	11 596	9,8	7,99
26	Auszahlungen aus laufender Verwaltungstätigkeit	1 692 554	1 555 473	8,8	1 062,16
27	abzgl. Zahlungen von gleicher Ebene	51 078	48 545	5,2	32,05
28	Bereinigte Auszahlungen aus lfd. Verwaltungstätigkeit	1 641 476	1 506 929	8,9	1 030,11
29	Investitionstätigkeit	226 287	221 378	2,2	142,01
30	dar. Zuweisungen und Zuschüsse für Investitionen	9 733	6 627	46,9	6,11
31	dar. Erwerb von Grundstücken und Gebäuden	9 053	5 533	63,6	5,68
32	dar. Erwerb von beweglichen Sachen des Anlagevermögens	54 218	43 558	24,5	34,02
33	dar. Erwerb von Finanzanlagen	1 822	5 152	-64,6	1,14
34	dar. Baumaßnahmen	144 269	157 276	-8,3	90,54
35	Auszahlungen (ohne Finanzierungstätigkeit)	1 918 841	1 776 851	8,0	1 204,17
36	abzgl. Zahlungen von gleicher Ebene	51 078	48 545	5,2	32,05
37	Bereinigte Auszahlungen	1 867 763	1 728 306	8,1	1 172,12
38	Saldo der bereinigten laufenden Ein- und Auszahlungen	-62 162	29 984	-307,3	-39,01
39	Saldo der bereinigten Ein- und Auszahlungen aus Investitionstätigkeit	-116 233	-97 318	-19,4	-72,94
40	Finanzmittelüberschuss/-fehlbetrag (Saldo der bereinigten Ein- und Auszahlungen)	-178 395	-67 333	-164,9	-111,95
	Finanzierungstätigkeit				
41	Einzahlungen aus Finanzierungstätigkeit (Kontengruppe 69)	43 196	33 409	29,3	27,11
42	dar. (abzgl.) Zahlungen von gleicher Ebene	x	x	x	x
43	Auszahlungen aus Finanzierungstätigkeit (Kontengruppe 79)	39 165	37 636	4,1	24,58
44	abzgl. Zahlungen von gleicher Ebene	x	x	x	x
45	Saldo der Finanzierungstätigkeit	4 030	-4 227	195,3	2,53

2.3 Zuordnungsschlüssel

2.3.1 Zuordnungsschlüssel Einzahlungen Tabellen 2.1 und 2.2

Lfd. Nr.	Art der Einzahlung - Bundessystematik -	Kontengruppe/Konto Berechnung
1	Steuern und steuerähnliche Abgaben (ohne Kg. 605 "Ausgleichsleistungen")	60 ./ 605
2	dar. Realsteuern	601
3	dav. Grundsteuern	6011, 6012, 6014
4	dav. Gewerbesteuer	6013
5	nachrichtlich: Gewerbesteuer netto (\triangleq abzgl. Gewerbesteuerumlage)	6013 ./ 7341
6	dar. Gemeindeanteile Gemeinschaftsteuern	602
7	dav. Gemeindeanteil an der Einkommensteuer	6021
8	dav. Gemeindeanteil an der Umsatzsteuer	6022
9	dar. Sonstige Gemeindesteuern	603
10	Zuwendungen und allgemeine Umlagen (einschl. Kg. 605 "Ausgl.leistungen")	61, 605
11	dar. Ausgleichsleistungen und Zuweisungen vom Land	6111, 6121, 6131, 6141, 6051, 6052, 6053, L191
12	dar. Schlüsselzuweisungen	6111
13	dar. Allgemeine Umlagen von Gemeinden	6182
14	dar. Aufgabenbezogene Leistungsbeteiligungen und Zuweisungen vom Bund	6140, L192, L193
15	Sonstige Transfereinzahlungen	62
16	dar. Ersatz von sozialen Leistungen außerhalb von Einrichtungen	621
17	dar. Ersatz von sozialen Leistungen in Einrichtungen	622
18	Öffentlich-rechtliche Leistungsentgelte	63
19	Privatrechtliche Leistungsentgelte, Kostenerstattungen und Kostenumlagen	64
20	dav. Mieten und Pachten	6411
21	dav. Verkauf von Vorräten	642
22	dav. Sonstige privatrechtliche Leistungsentgelte	6461
23	dav. Kostenerst., Kostenumlagen (einschl. Erst. sozialer Leistungen)	648
24	dar. Kostenerstattungen vom Land	6481
25	Sonstige Einzahlungen aus laufender Verwaltungstätigkeit	65
26	Zinsen und sonstige Finanzeinzahlungen	66
27	dar. Zinseinzahlungen	661
28	Einzahlungen aus laufender Verwaltungstätigkeit	$\sum 1 + 10 + 15 + 18 + 19 + 25 + 26$
29	dar. (abzgl.) Zahlungen von gleicher Ebene	[gB] 6132, 6142, 6182, 6232, 6482, 6612 [kB] 6182
30	Bereinigte Einzahlungen aus lfd. Verwaltungstätigkeit	Differenz 28 ./ 29
31	Investitionstätigkeit	68, <u>695</u>
32	dar. Investitionszuwendungen	681
33	dar. Investitionszuwendungen vom Land	6811
34	dar. Veräußerung von Grundstücken und Gebäuden	6821
35	dar. Veräußerung von beweglichen Vermögensgegenständen	683
36	dar. Veräußerung von Finanzanlagen	684
37	Einzahlungen (ohne Finanzierungstätigkeit)	60, 61, 62, 63, 64, 65, 66, 68, <u>695</u>
38	dar. (abzgl.) Zahlungen von gleicher Ebene	[gB] 6132, 6142, 6182, 6232, 6482, 6612, 6812, 6862, <u>6952</u> [kB] 6182
39	Bereinigte Einzahlungen	Differenz 37 ./ 38

Abweichungen zwischen Kontonummern Bund und Land Sachsen-Anhalt: L191 = 6191; L192 = 6192; L193 = 6193

Spezifika für Sachsen-Anhalt sind doppelt unterstrichen und kursiv dargestellt

2.3.2 Zuordnungsschlüssel Auszahlungen und Finanzierungstätigkeit Tabellen 2.1 und 2.2

Lfd. Nr.	Art der Auszahlung - Bundessystematik -	Kontengruppe/Konto Berechnung
1	Personalauszahlungen	70
2	dav. Dienstbezüge	701
3	dar. Beamte	7011
4	dar. Arbeitnehmer	7012
5	dav. Beiträge zu Versorgungskassen	702
6	dar. Beamte	7021
7	dar. Arbeitnehmer	7022
8	dav. Beiträge zur gesetzlichen Sozialversicherung	703
9	dav. Beihilfen, Unterstützungsleistungen für Beschäftigte	7041
10	Versorgungsauszahlungen	71
11	dav. Versorgungsbezüge	711
12	dav. Beiträge zur gesetzlichen Sozialversicherung	713
13	dav. Beihilfen, Unterstützungsleistungen für Versorgungsempfänger	7141
14	Sach- und Dienstleistungen	72
15	dar. Unterhaltung sowie Bewirtschaftung der Grundstücke, baulichen Anlagen und des sonstigen Vermögens	7211, 7221, 7241, 7252, 7255
16	Transferauszahlungen, sonstige Auszahlungen aus lfd. Verwaltungstätigkeit	73, 74
17	dar. Soziale Leistungen und aufgabenbezogene Leistungsbeteiligung	733, 746
18	dav. Leistungen der Grundsicherung für Arbeitsuchende (SGB II)	L691, L692, L693, L694, L695, L696, L782, L783, L784, L785, L786, L787, <u>7338</u>
19	dav. Leistungen der Sozialhilfe (SGB XII)	L73, L74
20	dav. Leistungen der Kinder- und Jugendhilfe (SGB VIII)	L76, L77
20b	dav. Eingliederungsleistungen für Menschen mit Behinderungen (SGB IX)	L789
21	dav. Sonstige Sozialleistungen	L75, L781, L788, L791, L792
22	dar. Zuschüsse für lfd. Zwecke an öff., private Untern. und übrige Bereiche	7315, 7316, 7317, 7318
23	dar. Erstattungen für lfd. Zwecke an öff., private Untern. u. übrige Bereiche	7455, 7456, 7457, 7458
24	Zinsen und sonstige Finanzauszahlungen	75, <u>7835</u>
25	dar. Zinsauszahlungen	751
26	Auszahlungen aus laufender Verwaltungstätigkeit	$\sum 1 + 10 + 14 + 16 + 24$
27	abzgl. Zahlungen von gleicher Ebene	[gB] 6132, 6142, 6182, 6232, 6482, 6612 [kB] 6182
28	Bereinigte Auszahlungen aus lfd. Verwaltungstätigkeit	Differenz 26 ./. 27
29	Investitionstätigkeit	78, <u>795</u> ./. <u>7835</u>
30	dar. Zuweisungen und Zuschüsse für Investitionen	781, <u>7891</u>
31	dar. Erwerb von Grundstücken und Gebäuden	7821
32	dar. Erwerb von beweglichen Sachen des Anlagevermögens	783 ./. <u>7835</u>
33	dar. Erwerb von Finanzanlagen	784
34	dar. Baumaßnahmen	785
35	Auszahlungen (ohne Finanzierungstätigkeit)	70, 71, 72, 73, 74, 75, 78, <u>795</u>
36	abzgl. Zahlungen von gleicher Ebene	[gB] 6132, 6142, 6182, 6232, 6482, 6612, 6812, 6862, <u>6952</u> [kB] 6182
37	Bereinigte Auszahlungen	Differenz 35 ./. 36
38	Saldo der bereinigten laufenden Ein- und Auszahlungen	Differenz Einzahlung 30 ./. Auszahlung 28
39	Saldo der bereinigten Ein- und Auszahlungen aus Investitionstätigkeit	Differenz Einzahlung 31 ./. Auszahlung 29
40	Finanzmittelüberschuss/-fehlbetrag (Saldo der bereinigten Ein- und Auszahlungen)	Differenz Einzahlung 39 ./. Auszahlung 37
	Finanzierungstätigkeit	
41	Einzahlungen aus Finanzierungstätigkeit (Kontengruppe 69)	691, 692, 694, 695 ./. <u>695</u>
42	dar. (abzgl.) Zahlungen von gleicher Ebene	6922, 6952 ./. <u>6952</u>
43	Auszahlungen aus Finanzierungstätigkeit (Kontengruppe 79)	791, 792, 794, 795 ./. <u>795</u>
44	abzgl. Zahlungen von gleicher Ebene	6922, 6952 ./. <u>6952</u>
45	Saldo der Finanzierungstätigkeit	Differenz 41 ./. 43

Abweichungen zwischen Kontonummern Bund und Land Sachsen-Anhalt: L691 = 7461; L692 = 7462; L693 = 7463; L694 = 7464; L695 = 7465;

L696 = 7466; L73 = 7331/311; L74 = 7332/311; L75 = 7339/321; L76 = 7331/361+7331/362+7331/363; L77 = 7332/361+7332/362+7332/363;

L781 = 7339/345; L782 = 7339/312; L783 = 7333; L784 = 7334; L785 = 7335; L786 = 7336; L787 = 7337;

L788 = 7339/341+7339/343+7339/344+7339/346+7339/351; L789 = 7339/314; L791 = 7331/313; L792 = 7332/313

Spezifika für Sachsen-Anhalt sind doppelt unterstrichen und kursiv dargestellt

3. Unterschiede Zuordnung
 3.1 Unterschiede Zuordnung Landessystematik zur Bundessystematik
 3.1.1 Zuordnung

Lfd. Nr.	Bezeichnung - Landessystematik -	Lfd. Nr. Bundessystematik	Unterschiede Zuordnung Bundessystematik zur Landessystematik
LD01	Steuern und steuerähnliche Abgaben (ohne Kg. 605 "Ausgl.leistungen")	EZ1	
LD01a	dar. Gewerbesteuer	EZ4	
LD01b	nachrichtlich: Gewerbesteuer netto (\triangleq abzgl. Gewerbesteuerumlage)	EZ5	
LD02	Zuwendungen u. allgemeine Umlagen (einschl. Kg. 605 "Ausgl.leistungen")	EZ10	
LD02a	dar. FAG-Leistungen	-	
LD02b	dav. Schlüsselzuweisungen und besondere Ergänzungszuweisungen	EZ12	
LD02c	nachrichtlich: negative Schlüsselzuweisungen	-	
LD02d	dar. Kreis-, Verbandsgemeindeumlage	EZ13	
LD03	Sonstige Transfereinzahlungen	EZ15	
LD04	Weitere Einzahlungen	EZ18 + EZ19 + EZ25	
LD05	Zinsen und ähnliche Einzahlungen	EZ26	
LD06	Einzahlungen laufende Rechnung	EZ28	
LD06a	dar. Einzahlungen vom Land	-	
LD06b	dar. (abzgl.) Einzahlungen von gleicher Ebene	EZ29	
LD07	Bereinigte Einzahlungen laufende Rechnung	EZ30	
LD08	Einzahlungen aus Investitionstätigkeit	EZ31	./ 695
LD08a	dar. Einzahlungen aus Zuwendungen für Inv. und Inv.förd.maßn.	EZ32	
LD08b	dar. Einzahlungen aus Beiträgen und ähnlichen Entgelten	-	
LD09	Einzahlungen aus Finanzierungstätigkeit	AZ41	+ 695
LD10	Einzahlungen Kapitalrechnung	EZ31 + AZ41	
LD10a	dar. Einzahlungen vom Land	-	
LD10b	dar. (abzgl.) Einzahlungen von gleicher Ebene	EZ38 ./ EZ29	
LD11	Bereinigte Einzahlungen Kapitalrechnung	EZ31 + AZ41 ./ EZ38 + EZ29	
LD12	Personal- und Versorgungsauszahlungen	AZ1 + AZ10	+ 7411
LD13	Auszahlungen für Sach- und Dienstleistungen	AZ14	
LD14	Transferauszahlungen, sonst. Ausz. für lfd. Verw.tätigk.	AZ16 ./ AZ17	./ 734 ./ 735 ./ 737 ./ 7411
LD15	Soziale Leistungen und aufgabenbezogene Leistungsbeteiligung	AZ17	
LD16	Zinsen und ähnliche Auszahlungen	AZ24	./ 7835
LD17	Allgemeine Zuweisungen, Allgemeine Umlagen, Steuerbeteiligungen	-	
LD17a	dar. Gewerbesteuerumlage	-	
LD18	Auszahlungen laufende Rechnung	AZ26	./ 7835
LD18a	dar. Auszahlungen an das Land	-	
LD18b	(abzgl.) Einzahlungen von gleicher Ebene (= LD06b)	AZ27	
LD19	Bereinigte Auszahlungen laufende Rechnung	AZ28	
LD20	Auszahlungen für Investitionstätigkeit	AZ29	./ 795 + 7835
LD20a	dar. Sachinvestitionen	-	
LD21	Auszahlungen aus Finanzierungstätigkeit	AZ43	+ 795
LD22	Auszahlungen Kapitalrechnung	AZ35 ./ AZ26 + AZ43	+ 7835
LD22a	dar. Auszahlungen an das Land	-	
LD22b	(abzgl.) Einzahlungen von gleicher Ebene (= LD10b)	AZ36 ./ AZ27	
LD23	Bereinigte Auszahlungen Kapitalrechnung	AZ37 ./ AZ28 + AZ43	+ 7835
LD24	Saldo laufende Rechnung	EZ28 ./ AZ26	+ 7835
LD24a	nachrichtlich: Saldo Nettotransfer vom Land	-	
LD25	Saldo Investitionstätigkeit	EZ31 ./ AZ29	./ 695 + 795 ./ 7835
LD26	Saldo Finanzrechnung ohne Finanzierungstätigkeit	EZ28 ./ AZ26 + EZ31 ./ AZ29	./ 695 + 795
LD26a	Saldo investive Finanzierungstätigkeit	AZ45	+ 695 ./ 795
LD27	Saldo Kapitalrechnung	EZ31 + AZ41 ./ AZ35 + AZ26	
		./ AZ43	+ 7835
LD27a	nachrichtlich: Saldo Nettotransfer vom Land	-	
LD28	Saldo Finanzrechnung insgesamt	EZ39 + AZ41 ./ AZ37 ./ AZ43	

3.1.2 Erläuterungen

Lfd. Nr.	Erläuterung - Landessystematik -	Erläuterung Unterschiede Zuordnung Bundessystematik zur Landessystematik
LD01 LD01a LD01b LD02 LD02a LD02b LD02c LD02d LD03 LD04 LD05 LD06 LD06a LD06b LD07	EZ1 = Steuern und steuerähnliche Abgaben EZ4 = Gewerbesteuer EZ5 = nachr.: Gewerbesteuer netto (\pm abzgl. Gewerbesteuerumlage) EZ10 = Zuwendungen und allgemeine Umlagen - EZ12 = Schlüsselzuweisungen - EZ13 = Allgemeine Umlagen von Gemeinden EZ15 = Sonstige Transfereinzahlungen EZ18 = Öffentlich-rechtliche Leistungsentgelte; EZ19 = Privatrechtliche Leistungsentgelte, Kostenerst. und -umlagen; EZ25 = Sonstige Einzahlungen aus laufender Verwaltungstätigkeit EZ26 = Zinsen und sonstige Finanzeinzahlungen EZ28 = Einzahlungen aus laufender Verwaltungstätigkeit - EZ29 = abzgl. Zahlungen von gleicher Ebene EZ30 = Bereinigte Einzahlungen aus lfd. Verwaltungstätigkeit	
LD08 LD08a LD08b	EZ31 = Investitionstätigkeit EZ32 = Investitionszuwendungen -	695 = Rückflüsse von Ausleihungen
LD09 LD10	AZ41 = Einzahlungen aus Finanzierungstätigkeit (Kontengruppe 69) EZ31 = Investitionstätigkeit; AZ41 = Einzahlungen aus Finanzierungstätigkeit (Kontengruppe 69) -	695 = Rückflüsse von Ausleihungen
LD10a LD10b LD11	EZ38 und EZ29 = abzgl. Zahlungen von gleicher Ebene EZ31 = Investitionstätigkeit; AZ41 = Einzahlungen aus Finanzierungstätigkeit (Kontengruppe 69) EZ38 und EZ29 = abzgl. Zahlungen von gleicher Ebene	
LD12 LD13 LD14	AZ1 = Personalauszahlungen; AZ10 = Versorgungsauszahlungen AZ14 = Sach- und Dienstleistungen AZ16 = Transferauszahlungen, sonstige Ausz. aus lfd. Verw.tätigk.; AZ17 = Soziale Leistungen und aufgabenbezogene Leistungsbeteiligung	7411 = Sonstige Personal- und Versorgungsauszahlungen 734 = Steuerbeteiligungen; 735 = Allg. Zuw.; 737 = Allg. Umlagen; 7411 = Sonstige Personal- und Versorgungsauszahlungen
LD15 LD16 LD17	AZ17 = Soziale Leistungen und aufgabenbezogene Leistungsbeteiligung AZ24 = Zinsen und sonstige Finanzauszahlungen -	7835 = Auszahlungen für die Ablösung von Dauerlasten
LD17a LD18 LD18a LD18b LD19 LD20	- AZ26 = Auszahlungen aus laufender Verwaltungstätigkeit - AZ27 = abzgl. Zahlungen von gleicher Ebene AZ28 = Bereinigte Auszahlungen aus lfd. Verwaltungstätigkeit AZ29 = Investitionstätigkeit	7835 = Auszahlungen für die Ablösung von Dauerlasten 795 = Gewährung von Ausleihungen; 7835 = Auszahlungen für die Ablösung von Dauerlasten
LD20a LD21 LD22	- AZ43 = Auszahlungen aus Finanzierungstätigkeit (Kontengruppe 79) AZ35 = Auszahlungen; AZ26 = Ausz. aus lfd. Verw.tätigk.; AZ43 = Auszahlungen aus Finanzierungstätigkeit (Kontengruppe 79) -	795 = Gewährung von Ausleihungen 7835 = Auszahlungen für die Ablösung von Dauerlasten
LD22a LD22b LD23	AZ36 und AZ27 = abzgl. Zahlungen von gleicher Ebene AZ37 = Bereinigte Ausz.; AZ28 = Bereinigte Ausz. aus lfd. Verw.tätigk.; AZ43 = Auszahlungen aus Finanzierungstätigkeit (Kontengruppe 79) EZ28 = Einz.-/und AZ26 = Ausz. aus laufender Verwaltungstätigkeit -	7835 = Auszahlungen für die Ablösung von Dauerlasten 7835 = Auszahlungen für die Ablösung von Dauerlasten
LD24 LD24a LD25	EZ31 = Investitionstätigkeit; AZ29 = Investitionstätigkeit	695 = Rückflüsse von Ausleihungen; 795 = Gewährung von Ausleihungen; 7835 = Auszahlungen für die Ablösung von Dauerlasten
LD26 LD26a	EZ28 = Einz.-/und AZ26 = Ausz. aus laufender Verwaltungstätigkeit EZ31 = Investitionstätigkeit; AZ29 = Investitionstätigkeit AZ45 = Saldo der Finanzierungstätigkeit	695 = Rückflüsse von Ausleihungen; 795 = Gewährung von Ausleihungen 695 = Rückflüsse von Ausleihungen; 795 = Gewährung von Ausleihungen
LD27 LD27a	EZ31 = Investitionstätigkeit; AZ41 = Einz. aus Finanzierungstätigkeit; AZ35 = Auszahlungen; AZ26 = Ausz. aus lfd. Verw.tätigk.; AZ43 = Ausz. aus Finanzierungstätigkeit -	7835 = Auszahlungen für die Ablösung von Dauerlasten
LD28	EZ39 = Bereinigte Einzahlungen; AZ41 = Einz. aus Finanzierungstätigkeit; AZ37 = Bereinigte Ausz.; AZ43 = Ausz. aus Finanzierungstätigkeit	

3.2 Unterschiede Zuordnung Bundessystematik zur Landessystematik
 3.2.1 Zuordnung - Einzahlungen

Lfd. Nr.	Art der Einzahlung - Bundessystematik -	Lfd. Nr. Landessystematik	Unterschiede Zuordnung Landessystematik zur Bundessystematik
1	Steuern und steuerähnliche Abgaben (ohne Kg. 605 "Ausgl.leistungen")	LD01	
2	dar. Realsteuern	-	
3	dav. Grundsteuern	-	
4	dav. Gewerbesteuer	LD01a	
5	nachrichtlich: Gewerbesteuer netto (\pm abzgl. Gewerbesteuerumlage)	LD01b	
6	dar. Gemeindeanteile Gemeinschaftsteuern	-	
7	dav. Gemeindeanteil an der Einkommensteuer	-	
8	dav. Gemeindeanteil an der Umsatzsteuer	-	
9	dar. Sonstige Gemeindesteuern	-	
10	Zuwendungen u. allgemeine Umlagen (einschl. Kg. 605 "Ausgl.leistungen")	LD02	
11	dar. Ausgleichsleistungen und Zuweisungen vom Land	-	
12	dar. Schlüsselzuweisungen	LD02b	
13	dar. Allgemeine Umlagen von Gemeinden	LD02d	
14	dar. Aufgabenbezogene Leistungsbeteiligungen u. Zuweisungen vom Bund	-	
15	Sonstige Transfereinzahlungen	LD03	
16	dar. Ersatz von sozialen Leistungen außerhalb von Einrichtungen	-	
17	dar. Ersatz von sozialen Leistungen in Einrichtungen	-	
18	Öffentlich-rechtliche Leistungsentgelte	LD04 Teil 1	
19	Privatrechtliche Leistungsentgelte, Kostenerstat. und Kostenumlagen	LD04 Teil 2	
20	dav. Mieten und Pachten	-	
21	dav. Verkauf von Vorräten	-	
22	dav. Sonstige privatrechtliche Leistungsentgelte	-	
23	dav. Kostenerst., Kostenumlagen (einschl. Erst. sozialer Leistungen)	-	
24	dar. Kostenerstattungen vom Land	-	
25	Sonstige Einzahlungen aus laufender Verwaltungstätigkeit	LD04 Teil 3	
26	Zinsen und sonstige Finanzeinzahlungen	LD05	
27	dar. Zinseinzahlungen	-	
28	Einzahlungen aus laufender Verwaltungstätigkeit	LD06	
29	dar. (abzgl.) Zahlungen von gleicher Ebene	LD06b	
30	Bereinigte Einzahlungen aus lfd. Verwaltungstätigkeit	LD07	
31	Investitionstätigkeit	LD08	+ 695
32	dar. Investitionszuwendungen	LD08a	
33	dar. Investitionszuwendungen vom Land	-	
34	dar. Veräußerung von Grundstücken und Gebäuden	-	
35	dar. Veräußerung von beweglichen Vermögensgegenständen	-	
36	dar. Veräußerung von Finanzanlagen	-	
37	Einzahlungen (ohne Finanzierungstätigkeit)	LD06 + LD10 ./ LD09	+ 695
38	dar. (abzgl.) Zahlungen von gleicher Ebene	LD06b + LD10b	
39	Bereinigte Einzahlungen	LD07 + LD11 ./ LD09	+ 695

3.2.2 Zuordnung - Auszahlungen und Finanzierungstätigkeit

Lfd. Nr.	Art der Auszahlung - Bundessystematik -	Lfd. Nr. Landessystematik	Unterschiede Zuordnung Landessystematik zur Bundessystematik
1	Personalauszahlungen	LD12 (Teil 1; LD12 = B1 + B10) ./. 7411	
2	dav. Dienstbezüge	-	
3	dar. Beamte	-	
4	dar. Arbeitnehmer	-	
5	dav. Beiträge zu Versorgungskassen	-	
6	dar. Beamte	-	
7	dar. Arbeitnehmer	-	
8	dav. Beiträge zur gesetzlichen Sozialversicherung	-	
9	dav. Beihilfen, Unterstützungsleistungen für Beschäftigte	-	
10	Versorgungsauszahlungen	LD12 (Teil 2; LD12 = B1 + B10)	
11	dav. Versorgungsbezüge	-	
12	dav. Beiträge zur gesetzlichen Sozialversicherung	-	
13	dav. Beihilfen, Unterstützungsleistungen für Versorgungsempfänger	-	
14	Sach- und Dienstleistungen	LD13	
15	dar. Unterhaltung sowie Bewirtschaftung der Grundstücke, baulichen Anlagen und des sonstigen Vermögens	-	
16	Transferauszahlungen, sonstige Auszahlungen aus lfd. Verwaltungstätigkeit	LD14 + LD15 + LD17	+ 7411
17	dar. Soziale Leistungen und aufgabenbezogene Leistungsbeteiligung	LD15	
18	dav. Leistungen der Grundsicherung für Arbeitsuchende (SGB II)	-	
19	dav. Leistungen der Sozialhilfe (SGB XII)	-	
20	dav. Leistungen der Kinder- und Jugendhilfe (SGB VIII)	-	
20b	dav. Eingliederungsleistungen für Menschen mit Behinderungen (SGB IX)	-	
21	dav. Sonstige Sozialleistungen	-	
22	dar. Zuschüsse für lfd. Zwecke an öff., private Untern. und übrige Bereiche	-	
23	dar. Erstattungen für lfd. Zwecke an öff., private Untern. u. übrige Bereiche	-	
24	Zinsen und sonstige Finanzauszahlungen	LD16	+ 7835
25	dar. Zinsauszahlungen	-	
26	Auszahlungen aus laufender Verwaltungstätigkeit	LD18	+ 7835
27	abzgl. Zahlungen von gleicher Ebene	LD06b	
28	Bereinigte Auszahlungen aus lfd. Verwaltungstätigkeit	LD19	+ 7835
29	Investitionstätigkeit	LD20	+ 795 ./. 7835
30	dar. Zuweisungen und Zuschüsse für Investitionen	-	
31	dar. Erwerb von Grundstücken und Gebäuden	-	
32	dar. Erwerb von beweglichen Sachen des Anlagevermögens	-	
33	dar. Erwerb von Finanzanlagen	-	
34	dar. Baumaßnahmen	-	
35	Auszahlungen (ohne Finanzierungstätigkeit)	LD18 + LD22 ./. LD21	+ 795
36	abzgl. Zahlungen von gleicher Ebene	LD06b + LD10b	
37	Bereinigte Auszahlungen	LD19 + LD23 ./. LD21	+ 795
38	Saldo der bereinigten laufenden Ein- und Auszahlungen	LD07 ./. LD19	./. 7835
39	Saldo der bereinigten Ein- und Auszahlungen aus Investitionstätigkeit	LD08 ./. LD20	+ 695 ./. 795 + 7835
40	Finanzmittelüberschuss/-fehlbetrag (Saldo der bereinigten Ein- und Auszahlungen)	LD07 + LD11 ./. LD09 ./. LD19 ./. LD23 + LD21	+ 695 ./. 795
	Finanzierungstätigkeit		
41	Einzahlungen aus Finanzierungstätigkeit (Kontengruppe 69)	LD09	./. 695
42	dar. (abzgl.) Zahlungen von gleicher Ebene	-	
43	Auszahlungen aus Finanzierungstätigkeit (Kontengruppe 79)	LD21	./. 795
44	abzgl. Zahlungen von gleicher Ebene	-	
45	Saldo der Finanzierungstätigkeit	LD09 ./. LD21	./. 695 + 795

4. Finanzstatistische Kennzahlen

4.1 Einführung

Die ausgewiesenen Indikatoren werden einzeln beschrieben und deren haushaltssystematische Berechnung dargestellt. Grundlage für die Berechnung ist die Bundessystematik.

Die Indikatoren werden ökonomisch definiert und nicht anhand rechtlicher Normen, wie sie beispielsweise in den Haushaltsordnungen vorgegeben werden. Gründe dafür sind unter anderem mögliche Doppelzählungen und abweichende Definitionen in den verschiedenen Systematiken.

Dieser Bericht enthält ausschließlich Kennzahlen auf Ebene der Zusammenfassung der Gemeinden und Gemeindeverbände.

Zu beachten ist, dass sich der Nenner Gesamtauszahlungen ändert, wenn Indikatoren für Ebenen berechnet werden, die bereinigt werden müssen. Bei der Bereinigung handelt es sich um die Eliminierung des Zahlungsverkehrs innerhalb der gleichen Ebene, um Doppelzählungen zu vermeiden. Wegen fehlender Ausprägung in den Haushaltssystematiken ist eine Bereinigung innerhalb der kommunalen Körperschaftsgruppen kreisfreie Städte und Landkreise nicht möglich.

In den Berechnungsformeln der Indikatoren sind diejenigen Positionen, die bei der Bildung von Aggregaten bereinigt werden müssen, durch ein [gB], ein [kB] oder ein [b] in Klammern gekennzeichnet. Dabei bezieht sich [gB] - große Bereinigung und [kB] - kleine Bereinigung auf die gesamten Auszahlungen oder Einzahlungen. Während [b] sich auf die Bereinigung nur bei den kommunalen Kernhaushalten insgesamt und einzelner Zahlungsarten bezieht, die nach Zahlungsbereichen gegliedert sind. Die Indikatoren werden in diesem Bericht anhand doppischer Systematiken bestimmt, die für die haushaltsrechtlichen Grundlagen vorgeschrieben sind.

4.2 Indikatoren Auszahlungen

4.2.1 Bezugsgröße Gesamtauszahlungen

Bemessungszeitraum	Kommunale Kern- haushalte insgesamt bereinigt	Kreisfreie Städte	Land- kreise	Kreisangehörige Gemeinden einschl. Verbands- gemeinden	
				unbereinigt	bereinigt
	1 000 EUR				
01.01. - 30.06.2016 Kassenstatistik	2 716 341	719 600	1 227 332	1 235 946	1 199 570
01.01. - 30.06.2017 Kassenstatistik	2 792 006	756 750	1 256 549	1 310 099	1 273 065
01.01. - 30.06.2018 Kassenstatistik	2 886 009	783 961	1 257 686	1 470 734	1 434 521
01.01. - 30.06.2019 Kassenstatistik	2 951 418	821 136	1 249 775	1 437 166	1 397 009
01.01. - 30.06.2020 Kassenstatistik	3 095 215	895 308	1 292 239	1 474 911	1 431 883
01.01. - 30.06.2021 Kassenstatistik	3 206 664 ¹	950 293	1 331 493 ¹	1 532 511	1 490 740
01.01. - 30.06.2022 Kassenstatistik	3 358 533	974 781	1 358 282	1 600 810	1 556 536
01.01. - 30.06.2023 Kassenstatistik	3 766 511	1 091 010	1 574 068	1 684 490	1 638 347
01.01. - 30.06.2024 Kassenstatistik	4 035 668	1 139 407	1 714 398	1 776 851	1 728 306
01.01. - 30.06.2025 Kassenstatistik	4 143 232	1 157 519	1 760 443	1 918 841	1 867 763

¹ Für die Angaben des Landkreises Anhalt-Bitterfeld erfolgte eine Imputation.

Gesamtauszahlungen

Die Gesamtauszahlungen einer Einheit setzen sich aus den Auszahlungen der laufenden Rechnung und der Kapitalrechnung zusammen.

Auszahlungen in der kommunalen Doppik (Konten nach Bundessystematik):

Auszahlungen = (70 + 71 + 72 + 73 + 74 + 75 + 78) ./. {[gB] (6122 + 6132 + 6142 + 6182 + 6232 + 6482 + 6612 + 6812 + 6862)}

gB: Abzug zur Bereinigung bei der Bildung des Aggregats Gemeinden und Gemeindeverbände insgesamt.

Auszahlungen = (70 + 71 + 72 + 73 + 74 + 75 + 78) ./. {[kB] (6182)}

kB: Abzug zur Bereinigung bei der Bildung des Aggregats kreisangehörige Gemeinden einschl. Verbandsgemeinden.

4.2.2 Indikator - Investitionsquote

Bemessungszeitraum	Kommunale Kern- haushalte insgesamt bereinigt	Kreisfreie Städte	Land- kreise	Kreisangehörige Gemeinden einschl. Verbands- gemeinden	
				unbereinigt	bereinigt
	in %				
01.01. - 30.06.2016 Kassenstatistik	6,48	6,01	2,98	7,88	8,11
01.01. - 30.06.2017 Kassenstatistik	6,75	4,79	2,62	9,29	9,56
01.01. - 30.06.2018 Kassenstatistik	8,00	8,55	2,55	9,30	9,53
01.01. - 30.06.2019 Kassenstatistik	9,17	8,84	3,46	11,17	11,49
01.01. - 30.06.2020 Kassenstatistik	10,54	10,62	3,80	12,69	13,07
01.01. - 30.06.2021 Kassenstatistik	11,92¹	14,92	4,29¹	12,23	12,58
01.01. - 30.06.2022 Kassenstatistik	12,54	13,80	5,04	13,92	14,32
01.01. - 30.06.2023 Kassenstatistik	11,64	14,22	4,67	12,88	13,25
01.01. - 30.06.2024 Kassenstatistik	9,59	9,59	3,73	12,28	12,62
01.01. - 30.06.2025 Kassenstatistik	9,22	8,10	4,07	11,42	11,73

¹ Für die Angaben des Landkreises Anhalt-Bitterfeld erfolgte eine Imputation.

Investitionsquote

Beschreibung und Aussagefähigkeit der Investitionsquote

Die Ausgaben für Investitionen sind eine von der Politik besonders beachtete Größe der öffentlichen Haushalte, da sie im Gegensatz zu den konsumtiven Ausgaben eine positive langfristige Wirkung sowohl auf Effizienz der Verwaltung als auch auf die staatlichen und privaten Produktionsbedingungen und das Vermögen der öffentlichen Haushalte haben können. Viele der Investitionen der öffentlichen Haushalte sind daher ein wichtiger Standortfaktor für die Produktion von Waren und Dienstleistungen. Die Bedeutung der Investitionen zeigt sich auch daran, dass die Höhe der Schuldenaufnahme gesetzlich bis maximal zur Höhe der Investitionen in den entsprechenden öffentlichen Haushalten festgelegt war.

Die Investitionsquote zeigt den Anteil der Investitionsauszahlungen an den Gesamtauszahlungen.

Formel: $\text{Investitionsquote} = \text{Investitionsauszahlungen} / \text{Auszahlungen}$

Eine hohe Investitionsquote ist so zu interpretieren, dass ein großer Teil des Gesamtbudgets der betrachteten Einheit für investive Zwecke z. B. den Kauf von Investitionsgütern wie Fahrzeuge oder Grundstücke, d. h. Güter des Anlagevermögens, die eine Nutzungsdauer von mehr als einem Jahr haben und die entsprechenden Wertgrenzen überschreiten, genutzt wird. Zu den Investitionsauszahlungen zählt aber auch der Erwerb von Beteiligungen.

Investitionsförderungsmaßnahmen sind Zahlungen an eine andere Einheit, damit diese Investitionen durchführen kann. Obwohl es sich nicht um direkte Investitionsausgaben handelt und eine Erfassung der Zuweisungen für Investitionen an Kern- oder Extrahaushalte zu einer Überzeichnung der Investitionsauszahlungen führen würde, werden diese in die Investitionsquote einbezogen, da unter bestimmten Umständen die Investitionszuweisung oder der Investitionszuschuss bei doppisch buchenden Einheiten als immaterieller Vermögensgegenstand aktivierbar ist.

Haushaltssystematische Berechnung

Doppik der Gemeinden/Gemeindeverbände (Konten nach Bundessystematik):

$\text{Investitionsquote} = (781 + 782 + 783 + 784 + 785 \text{ ./. } \{[b]6812\}) / \text{Auszahlungen}$

b: bei der Bildung der Aggregate wird das Merkmal Auszahlungen für Investitionszuweisungen um die entsprechenden Einzahlungen bereinigt.

4.2.3 Indikator - Personalausgabenquote

Bemessungszeitraum	Kommunale Kern- haushalte insgesamt bereinigt	Kreisfreie Städte	Land- kreise	Kreisangehörige Gemeinden einschl. Verbands- gemeinden	
				unbereinigt	bereinigt
	in %				
01.01. - 30.06.2016 Kassenstatistik	28,63	22,23	16,93	33,17	34,17
01.01. - 30.06.2017 Kassenstatistik	28,81	22,20	17,10	32,17	33,11
01.01. - 30.06.2018 Kassenstatistik	28,56	21,87	17,99	29,01	29,74
01.01. - 30.06.2019 Kassenstatistik	29,21	21,76	18,76	31,24	32,14
01.01. - 30.06.2020 Kassenstatistik	28,57	20,67	18,29	31,38	32,32
01.01. - 30.06.2021 Kassenstatistik	28,15¹	19,96	18,00¹	30,88	31,74
01.01. - 30.06.2022 Kassenstatistik	27,96	19,57	18,49	31,06	31,95
01.01. - 30.06.2023 Kassenstatistik	27,00	19,32	17,17	31,81	32,70
01.01. - 30.06.2024 Kassenstatistik	26,98	19,96	17,31	31,78	32,67
01.01. - 30.06.2025 Kassenstatistik	26,95	20,18	17,42	30,05	30,87

¹ Für die Angaben des Landkreises Anhalt-Bitterfeld erfolgte eine Imputation.

Personalausgabenquote

Beschreibung und Aussagefähigkeit der Personalausgabenquote

Zur Erfüllung der staatlichen Aufgaben ist Personal in den öffentlichen Verwaltungen notwendig, die Ausgaben für Personal sind daher neben den Investitionen und dem laufenden Sachaufwand eine der Größen, die als Produktionsfaktoren in die staatliche Produktion einfließen. Über den Umfang des notwendigen Personals und den damit verbundenen Personalausgaben gibt es sowohl in der Politik als auch in der Öffentlichkeit unterschiedliche Auffassungen, die immer wieder in Diskussionen thematisiert werden.

In Deutschland sind nicht alle Verwaltungsebenen und Aufgaben gleich personalintensiv, so dass entsprechend der Aufgabenverteilung der größte Teil des Personals von den Bundesländern und den Gemeinden/Gemeindeverbänden beschäftigt wird. Allerdings haben die Personalauszahlungen auf allen staatlichen Ebenen einen bedeutenden Anteil an den Gesamtauszahlungen. Die Personalausgabenquote zeigt dieses Verhältnis.

Formel: $\text{Personalausgabenquote} = \text{Personalauszahlungen} / \text{Auszahlungen}$

Die Personalausgabenquote ist so zu interpretieren, dass der entsprechende Anteil des Gesamtbudgets der betrachteten Einheit für Personalauszahlungen aufgewendet werden muss und daher nicht für andere Zwecke zur Verfügung steht. Bei Vergleichen zwischen Personalausgabenquoten ist immer auch die Aufgabenverteilung zu beachten. Unterscheiden sich die Aufgaben deutlich oder ändern sich diese im Zeitverlauf, so ist die Interpretierbarkeit von Vergleichen der Personalausgabenquote eingeschränkt.

Zu den Personalauszahlungen zählen sowohl Zahlungen an aktive Mitarbeiter des öffentlichen Dienstes als auch Zahlungen an Personen im Ruhestand. Die Personalauszahlungen umfassen daher Bezüge und Versorgungsbezüge genauso wie Beihilfen und andere Fürsorgeleistungen.

Haushaltssystematische Berechnung

Doppik der Gemeinden/Gemeindeverbände (Konten nach Bundessystematik):

$\text{Personalausgabenquote} = (70 + 71) / \text{Auszahlungen}$

4.2.4 Indikator - Zinsausgabenquote

Bemessungszeitraum	Kommunale Kern- haushalte insgesamt bereinigt	Kreisfreie Städte	Land- kreise	Kreisangehörige Gemeinden einschl. Verbands- gemeinden	
				unbereinigt	bereinigt
	in %				
01.01. - 30.06.2016 Kassenstatistik	0,97	0,91	0,49	1,12	1,15
01.01. - 30.06.2017 Kassenstatistik	0,84	0,79	0,44	0,90	0,93
01.01. - 30.06.2018 Kassenstatistik	0,59	0,64	0,31	0,56	0,58
01.01. - 30.06.2019 Kassenstatistik	0,47	0,59	0,22	0,44	0,45
01.01. - 30.06.2020 Kassenstatistik	0,39	0,47	0,17	0,38	0,39
01.01. - 30.06.2021 Kassenstatistik	0,34 ¹	0,46	0,14 ¹	0,31	0,32
01.01. - 30.06.2022 Kassenstatistik	0,30	0,43	0,11	0,27	0,27
01.01. - 30.06.2023 Kassenstatistik	0,48	0,79	0,18	0,40	0,42
01.01. - 30.06.2024 Kassenstatistik	0,76	1,12	0,37	0,65	0,67
01.01. - 30.06.2025 Kassenstatistik	0,84	1,20	0,46	0,66	0,68

¹ Für die Angaben des Landkreises Anhalt-Bitterfeld erfolgte eine Imputation.

Zinsausgabenquote**Beschreibung und Aussagefähigkeit der Zinsausgabenquote**

Die Zinsausgabenquote zeigt das Verhältnis der Zinsauszahlungen, die für die aufgenommenen Kredite aufzuwenden sind, zu den Gesamtauszahlungen.

Formel: $\text{Zinsausgabenquote} = \text{Zinsauszahlungen} / \text{Auszahlungen}$

Die Zinsausgabenquote ist so zu interpretieren, dass entsprechend der Quote der Teil der Auszahlungen durch Zinszahlungen festgelegt ist und somit dem Haushalt nicht für andere Zwecke zur Verfügung steht. Im Gegensatz zu anderen Auszahlungspositionen sind insbesondere bei langfristigen Kreditverträgen kaum Änderungen dieser Auszahlungsposition möglich. Die Zinsausgabenquote ist abhängig von den Zinsentwicklungen und der Struktur der Verschuldung. Wird die Zinsausgabenquote über einen längeren Zeitraum verglichen, sind daher verschiedene Effekte möglich, wie eine Verbesserung der Zinsbedingungen für öffentliche Haushalte oder die Änderung des Schuldenstands durch Tilgungen.

Zu den hier aufgeführten Zinsen gehören alle Zinsen für Darlehen, Anleihen, Kassenobligationen, Schatzanweisungen, Schuldbuchforderungen, Ausgleichsforderungen und sonstige Kredite. Zahlungen in Bezug auf Zins-Swaps sind hier ebenfalls aufzunehmen. Dies gilt nicht für Einmalzahlungen für Off-Market-Swaps oder Zahlungen bei vorzeitiger Ablösung eines Swaps.

Haushaltssystematische Berechnung

Doppik der Gemeinden/Gemeindeverbände (Konten nach Bundessystematik):

$\text{Zinsauszahlungsquote} = 751 / \text{Auszahlungen}$

4.3 Indikatoren Einzahlungen
 4.3.1 Bezugsgröße Gesamteinzahlungen

Bemessungszeitraum	Kommunale Kern- haushalte insgesamt bereinigt	Kreisfreie Städte	Land- kreise	Kreisangehörige Gemeinden einschl. Verbands- gemeinden	
				unbereinigt	bereinigt
	1 000 EUR				
01.01. - 30.06.2016 Kassenstatistik	2 710 453	685 113	1 240 799	1 251 079	1 214 703
01.01. - 30.06.2017 Kassenstatistik	2 875 277	759 192	1 285 583	1 361 893	1 324 860
01.01. - 30.06.2018 Kassenstatistik	2 962 518	785 168	1 375 677	1 428 046	1 391 833
01.01. - 30.06.2019 Kassenstatistik	3 004 251	803 365	1 323 347	1 434 199	1 394 042
01.01. - 30.06.2020 Kassenstatistik	3 201 622	876 348	1 440 748	1 451 770	1 408 742
01.01. - 30.06.2021 Kassenstatistik	3 267 569¹	895 347	1 510 370¹	1 469 485	1 427 714
01.01. - 30.06.2022 Kassenstatistik	3 355 806	927 549	1 420 093	1 583 503	1 539 230
01.01. - 30.06.2023 Kassenstatistik	3 612 392	942 311	1 558 957	1 694 182	1 648 039
01.01. - 30.06.2024 Kassenstatistik	3 842 129	1 004 571	1 723 029	1 709 518	1 660 973
01.01. - 30.06.2025 Kassenstatistik	3 981 980	1 078 775	1 856 329	1 740 446	1 689 368

¹ Für die Angaben des Landkreises Anhalt-Bitterfeld erfolgte eine Imputation.

Gesamteinzahlungen

Die Gesamteinzahlungen einer Einheit setzen sich aus den Einzahlungen der laufenden Rechnung und der Kapitalrechnung zusammen.

Einzahlungen in der kommunalen Doppik (Konten nach Bundessystematik):

Einzahlungen = (60 + 61 + 62 + 63 + 64 + 65 + 66 + 68) ./. {[gB] (6122 + 6132 + 6142 + 6182 + 6232 + 6482 + 6612 + 6812 + 6862)}

gB: Abzug zur Bereinigung bei der Bildung des Aggregats Gemeinden und Gemeindeverbände insgesamt.

Einzahlungen = (60 + 61 + 62 + 63 + 64 + 65 + 66 + 68) ./. {[kB] (6182)}

kB: Abzug zur Bereinigung bei der Bildung des Aggregats kreisangehörige Gemeinden einschl. Verbandsgemeinden.

4.3.2 Indikator - Steuereinnahmequote

Bemessungszeitraum	Kommunale Kern- haushalte insgesamt bereinigt	Kreisfreie Städte	Land- kreise	Kreisangehörige Gemeinden einschl. Verbands- gemeinden	
				unbereinigt	bereinigt
	in %				
01.01. - 30.06.2016 Kassenstatistik	25,67	25,50	-	41,65	42,90
01.01. - 30.06.2017 Kassenstatistik	26,20	23,60	-	42,16	43,33
01.01. - 30.06.2018 Kassenstatistik	27,15	24,78	-	42,70	43,81
01.01. - 30.06.2019 Kassenstatistik	27,15	26,42	-	42,07	43,28
01.01. - 30.06.2020 Kassenstatistik	22,96	20,71	-	38,14	39,31
01.01. - 30.06.2021 Kassenstatistik	22,61 ¹	22,23	-	36,74	37,81
01.01. - 30.06.2022 Kassenstatistik	28,42	26,14	-	44,92	46,21
01.01. - 30.06.2023 Kassenstatistik	28,86	26,32	-	46,90	48,21
01.01. - 30.06.2024 Kassenstatistik	26,24	24,77	-	44,42	45,72
01.01. - 30.06.2025 Kassenstatistik	26,41	23,99	-	45,56	46,94

¹ Für die Angaben des Landkreises Anhalt-Bitterfeld erfolgte eine Imputation.

Steuereinnahmequote**Beschreibung und Aussagefähigkeit der Steuereinnahmequote**

Die Steuereinnahmen sind für die öffentlichen Haushalte eine der wichtigsten Einnahmepositionen.

Die Steuereinnahmequote zeigt das Verhältnis der Steuern und steuerähnlichen Einnahmen an den gesamten Einzahlungen.

Formel: *Steuereinnahmequote = Steuern und steuerähnliche Abgaben / Einzahlungen*

Eine niedrige oder eine tendenziell sinkende Steuereinnahmequote zeigt, dass andere Finanzierungsformen für den öffentlichen Haushalt wichtig bzw. wichtiger geworden sind. Die Steuereinnahmequote hat wenig Aussagekraft bezüglich der Belastung der Bevölkerung und der Unternehmen durch Steuern, da andere Finanzierungsformen des Staates, die ebenfalls belastend wirken (z. B. Sozialbeiträge oder Gebühren), gewählt werden können, um Steuereinnahmen zu substituieren.

Zu den Steuereinnahmen zählen auf kommunaler Ebene z. B. die Grundsteuer und die Gewerbesteuer.

Haushaltssystematische Berechnung

Doppik der Gemeinden/Gemeindeverbände (Konten nach Bundessystematik):

Steuereinnahmequote = (60 ./ 605) / Einzahlungen

4.4 Indikatoren Finanzierung
4.4.1 Indikator - Deckungsgrad

Bemessungszeitraum	Kommunale Kern- haushalte insgesamt bereinigt	Kreisfreie Städte	Land- kreise	Kreisangehörige Gemeinden einschl. Verbands- gemeinden	
				unbereinigt	bereinigt
	in %				
01.01. - 30.06.2016 Kassenstatistik	99,78	95,21	101,10	101,22	101,26
01.01. - 30.06.2017 Kassenstatistik	102,98	100,32	102,31	103,95	104,07
01.01. - 30.06.2018 Kassenstatistik	102,65	100,15	109,38	97,10	97,02
01.01. - 30.06.2019 Kassenstatistik	101,79	97,84	105,89	99,79	99,79
01.01. - 30.06.2020 Kassenstatistik	103,44	97,88	111,49	98,43	98,38
01.01. - 30.06.2021 Kassenstatistik	101,90¹	94,22	113,43¹	95,89	95,77
01.01. - 30.06.2022 Kassenstatistik	99,92	95,15	104,55	98,92	98,89
01.01. - 30.06.2023 Kassenstatistik	95,91	86,37	99,04	100,58	100,59
01.01. - 30.06.2024 Kassenstatistik	95,20	88,17	100,50	96,21	96,10
01.01. - 30.06.2025 Kassenstatistik	96,11	93,20	105,45	90,70	90,45

¹ Für die Angaben des Landkreises Anhalt-Bitterfeld erfolgte eine Imputation.

Deckungsgrad

Beschreibung und Aussagefähigkeit des Deckungsgrades

Die Bedeutung der Tragfähigkeit öffentlicher Haushalte wird seit den Verordnungen der Europäischen Union zum Stabilitäts- und Wachstumspakt und der Einführung des deutschen Stabilitätsrats zur Sicherung solider öffentlicher Haushalte immer wieder deutlich. Neben anderen Indikatoren wie dem Schuldenstand wird die aktuelle Haushaltssituation daran gemessen, wie sich die Gesamteinzahlungen zu den Gesamtauszahlungen darstellen. Der gebräuchlichste und auch von der Europäischen Union verwendete Indikator ist der Finanzierungssaldo, der separat betrachtet aber kein Aufschluss über die langfristige Tragfähigkeit eines öffentlichen Haushalts gibt. Um die Haushaltssituation interpretieren zu können, muss der verwendete Indikator immer im Verhältnis zu einer anderen Größe in Bezug gesetzt werden.

Formel: $\text{Deckungsgrad} = \text{Einzahlungen} / \text{Auszahlungen}$

Der Deckungsgrad zeigt, wie hoch der Anteil an der Haushaltssumme ist, der durch Kreditaufnahme oder Entnahmen aus Rücklagen finanziert werden muss. Je niedriger der Deckungsgrad ist, desto weniger tragen die aktuell aus Steuern und anderen Arten generierten Einzahlungen zur Finanzierung des Haushalts bei und desto weniger tragfähig ist der Haushalt.

Zu beachten ist, dass eine einzige Kennziffer nicht ausreichend ist, um die Tragfähigkeit zu beurteilen, da sie weder die langfristigen Perspektiven z. B. in Bezug auf die Einnahmeentwicklung, noch den Investitionsanteil der öffentlichen Haushalte bewertet.

Haushaltssystematische Berechnung

Doppik der Gemeinden/Gemeindeverbände (Konten nach Bundessystematik):

$\text{Deckungsgrad} = \text{Einzahlungen} / \text{Auszahlungen}$

4.4.2 Indikator - Investitionszuweisungsquote

Bemessungszeitraum	Kommunale Kernhaushalte insgesamt bereinigt	Kreisfreie Städte	Landkreise	Kreisangehörige Gemeinden einschl. Verbandsgemeinden
	in %			
01.01. - 30.06.2016 Kassenstatistik	65,66	61,41	70,93	64,73
01.01. - 30.06.2017 Kassenstatistik	59,79	92,84	64,33	47,45
01.01. - 30.06.2018 Kassenstatistik	54,69	50,36	64,35	52,61
01.01. - 30.06.2019 Kassenstatistik	53,94	58,37	50,21	51,01
01.01. - 30.06.2020 Kassenstatistik	48,60	39,73	60,15	48,77
01.01. - 30.06.2021 Kassenstatistik	46,75 ¹	37,50	59,90 ¹	48,72
01.01. - 30.06.2022 Kassenstatistik	41,96	36,98	50,24	41,56
01.01. - 30.06.2023 Kassenstatistik	39,80	26,62	42,79	46,90
01.01. - 30.06.2024 Kassenstatistik	41,26	34,56	49,32	41,41
01.01. - 30.06.2025 Kassenstatistik	45,13	57,04	50,56	37,75

¹ Für die Angaben des Landkreises Anhalt-Bitterfeld erfolgte eine Imputation.

Investitionszuweisungsquote**Beschreibung und Aussagefähigkeit der Investitionszuweisungsquote**

In der Investitionszuweisungsquote werden die Zuweisungen für Investition des Landes an die Gemeinden in eine Beziehung zu den Investitionsausgaben der Gemeinden und Gemeindeverbänden gesetzt. Sie drückt aus, in welchem Umfang zur Finanzierung der kommunalen Investitionen Landesmittel zur Verfügung gestellt wurden. Die Differenz der Investitionszuweisungsquote und 100 Prozent zeigt, welche eigenen Mittel und Darlehen für die Investitionen beansprucht wurden. In vielen Gemeinden und Gemeindeverbänden werden wichtige investive Aufgabenbereiche in Fonds, Einrichtungen und Unternehmen ausgegliedert. Deswegen ist gerade in diesem Bereich eine integrierte Investitionszuweisungsquote gegenüber einer Investitionszuweisungsquote des Kernhaushalts zu präferieren und sobald, die Erweiterung der Indikatoren um die integrierten Ergebnisse möglich ist, umzusetzen.

Formel: $\text{Investitionszuweisungsquote} = \text{Zuweisungen für Investitionen vom Land} / \text{Investitionsauszahlungen der Kommunen}$

Haushaltssystematische Berechnung

Doppik der Gemeinden/Gemeindeverbände (Konten nach Bundessystematik):

$$\text{Investitionszuweisungsquote} = 6811 / (781 + 782 + 783 + 784 + 785 \text{ ./. } \{[b]6812\})$$

b: bei der Bildung der Aggregate wird das Merkmal Auszahlungen für Investitionszuweisungen um die entsprechenden Einzahlungen bereinigt.

4.5 Indikator Belastung - Sozialleistungsquote

Bemessungszeitraum	Kommunale Kern- haushalte insgesamt bereinigt	Kreisfreie Städte	Land- kreise	Kreisangehörige Gemeinden einschl. Verbands- gemeinden	
				unbereinigt	bereinigt
	in %				
01.01. - 30.06.2016 Kassenstatistik	24,29	23,19	40,15	0,01	0,01
01.01. - 30.06.2017 Kassenstatistik	22,99	22,63	37,44	0,01	0,01
01.01. - 30.06.2018 Kassenstatistik	21,98	22,30	36,53	0,00	0,00
01.01. - 30.06.2019 Kassenstatistik	21,13	21,42	35,83	0,01	0,01
01.01. - 30.06.2020 Kassenstatistik	20,47	19,88	35,25	0,00	0,00
01.01. - 30.06.2021 Kassenstatistik	20,24 ¹	19,16	35,07 ¹	0,00	0,00
01.01. - 30.06.2022 Kassenstatistik	19,54	19,88	34,05	0,00	0,00
01.01. - 30.06.2023 Kassenstatistik	22,13	20,78	38,55	0,00	0,00
01.01. - 30.06.2024 Kassenstatistik	22,91	21,92	39,35	0,00	0,00
01.01. - 30.06.2025 Kassenstatistik	22,81	22,44	38,92	0,00	0,00

¹ Für die Angaben des Landkreises Anhalt-Bitterfeld erfolgte eine Imputation.

SozialleistungsquoteBeschreibung und Aussagefähigkeit der Sozialleistungsquote

Formel: $\text{Sozialleistungsquote} = \text{Sozialausgaben} / \text{Auszahlungen}$

Bei der Sozialleistungsquote werden die Auszahlungen für soziale Leistungen in eine Beziehung zu den Gesamtauszahlungen gesetzt. Nicht einbezogen sind die Personal- und Sachkosten, die für den Betrieb von sozialen Einrichtungen verursacht werden. Die Quote drückt also nur aus, welchen Anteil die direkt an die Anspruchsberechtigten gehenden Leistungen an den Gesamtauszahlungen haben.

Haushaltssystematische Berechnung

Doppik der Gemeinden/Gemeindeverbände (Konten nach Bundessystematik):

$\text{Sozialleistungsquote} = (733 + 746) / \text{Auszahlungen}$

5. Vierteljährliche Schuldenstatistik zum 30.06.2025

5.1 Ergebnisse der vierteljährlichen Schuldenstatistik zum 30.06.2025 nach Gebietskörperschaftsgruppen und Arten

5.1.1 Verbindlichkeiten der kommunalen Gruppen

Kto.- Nr. / Schlüssel-Nr.	Art der Verbindlichkeit	Kommunale Kern- haushalte insgesamt	Davon		
			kreisfreie Städte	Land- kreise	kreisange- hörige Gemeinden einschl. Verbands- gemeinden
3011	Anleihen	-	-	-	-
321	Verbindlichkeiten aus Krediten für Investitionen und Investitions- fördermaßnahmen	2 014 340	835 381	342 285	836 674
3210	beim Bund	-	-	-	-
3211	beim Land	2 109	-	1 854	255
3212	bei Gemeinden und Gemeindeverbänden	30	-	-	30
3213	bei Zweckverbänden und dgl.	-	-	-	-
3214	bei gesetzlichen Sozialversicherungen	-	-	-	-
3215	bei verbundenen Unternehmen, Beteiligungen und Sondervermögen	-	-	-	-
3216	bei öffentlichen Sonderrechnungen	-	-	-	-
3217	bei Kreditinstituten	2 012 109	835 381	340 431	836 298
3218	beim sonstigen inländischen Bereich	91	-	-	91
3219	beim sonstigen ausländischen Bereich	-	-	-	-
331	Verbindlichkeiten aus Liquiditätskrediten (inklusive Cash-Pool P1789)	1 560 088	538 712	479 434	541 943
3310	beim Bund	-	-	-	-
3311	beim Land	109 545	-	6 085	103 461
3312	bei Gemeinden und Gemeindeverbänden	1 600	-	-	1 600
3313	bei Zweckverbänden und dgl.	-	-	-	-
3314	bei gesetzlichen Sozialversicherungen	-	-	-	-
3315	bei verbundenen Unternehmen, Beteiligungen und Sondervermögen	2 850	-	700	2 150
3316	bei öffentlichen Sonderrechnungen	-	-	-	-
3317	bei Kreditinstituten	1 264 176	356 795	472 649	434 732
P1609	dar. Cash-Pool-Führer: für Cash-Pool-Einheiten aufgenommen	-	-	-	-
3318	beim sonstigen inländischen Bereich	-	-	-	-
3319	beim sonstigen ausländischen Bereich	126 000	126 000	-	-
P1789	Cash-Pool-Einheit: für eigenen Liquiditätsbedarf entnommene Mittel	55 917	55 917	-	-
3711	Sonstige Wertpapierschulden	-	-	-	-
	Verbindlichkeiten insgesamt	3 574 428	1 374 092	821 719	1 378 617
dav.	Verbindlichkeiten beim öffentlichen Bereich aus Krediten für Investitionen und Investitionsförderungsmaßnahmen und Liquiditätskrediten (inklusive Cash-Pool P1789)	172 051	55 917	8 639	107 496
dav.	Verbindlichkeiten beim nicht-öffentlichen Bereich aus Krediten für Investitionen und Investitionsförderungsmaßnahmen und Liquiditätskrediten	3 402 377	1 318 176	813 080	1 271 121
	Nachrichtlich:				
P1689	Cash-Pool-Führer: Verbindlichkeiten gegenüber zuführenden Einheiten	71 058	55 917	-	15 141
P1639	bei Gemeinden und Gemeindeverbände	15 141	-	-	15 141
P1649	bei Zweckverbänden und dgl.	-	-	-	-
P1669	bei verbundenen Unternehmen, Beteiligungen und Sondervermögen	55 917	55 917	-	-
P1679	bei sonstigen öffentlichen Sonderrechnungen	-	-	-	-

5.1.2 Verbindlichkeiten der kommunalen Gruppen in EUR je Einwohner/-in

Kto.- Nr. / Schlüs- sel-Nr.	Art der Verbindlichkeit	Kommunale Kern- haushalte insgesamt	Kreisfreie Städte	Land- kreise	Kreisange- hörige Gemeinden einschl. Verbands- gemeinden
		EUR je Einwohner/-in			
3011	Anleihen	-	-	-	-
321	Verbindlichkeiten aus Krediten für Investitionen und Investitions- fördermaßnahmen	941,69	1 531,20	214,80	525,05
3210	beim Bund	-	-	-	-
3211	beim Land	0,99	-	1,16	0,16
3212	bei Gemeinden und Gemeindeverbänden	0,01	-	-	0,02
3213	bei Zweckverbänden und dgl.	-	-	-	-
3214	bei gesetzlichen Sozialversicherungen	-	-	-	-
3215	bei verbundenen Unternehmen, Beteiligungen und Sondervermögen	-	-	-	-
3216	bei öffentlichen Sonderrechnungen	-	-	-	-
3217	bei Kreditinstituten	940,65	1 531,20	213,64	524,82
3218	beim sonstigen inländischen Bereich	0,04	-	-	0,06
3219	beim sonstigen ausländischen Bereich	-	-	-	-
331	Verbindlichkeiten aus Liquiditätskrediten (inklusive Cash-Pool P1789)	729,33	987,42	300,87	340,10
3310	beim Bund	-	-	-	-
3311	beim Land	51,21	-	3,82	64,93
3312	bei Gemeinden und Gemeindeverbänden	0,75	-	-	1,00
3313	bei Zweckverbänden und dgl.	-	-	-	-
3314	bei gesetzlichen Sozialversicherungen	-	-	-	-
3315	bei verbundenen Unternehmen, Beteiligungen und Sondervermögen	1,33	-	0,44	1,35
3316	bei öffentlichen Sonderrechnungen	-	-	-	-
3317	bei Kreditinstituten	590,99	653,98	296,61	272,82
P1609	dar. Cash-Pool-Führer: für Cash-Pool-Einheiten aufgenommen	-	-	-	-
3318	beim sonstigen inländischen Bereich	-	-	-	-
3319	beim sonstigen ausländischen Bereich	58,90	230,95	-	-
P1789	Cash-Pool-Einheit: für eigenen Liquiditätsbedarf entnommene Mittel	26,14	102,49	-	-
3711	Sonstige Wertpapierschulden	-	-	-	-
	Verbindlichkeiten insgesamt	1 671,02	2 518,62	515,67	865,15
dav.	Verbindlichkeiten beim öffentlichen Bereich aus Krediten für Investitionen und Investitionsförderungsmaßnahmen und Liquiditätskrediten (inklusive Cash-Pool P1789)	80,43	102,49	5,42	67,46
dav.	Verbindlichkeiten beim nicht-öffentlichen Bereich aus Krediten für Investitionen und Investitionsförderungsmaßnahmen und Liquiditätskrediten	1 590,59	2 416,13	510,25	797,69
	Nachrichtlich:				
P1689	Cash-Pool-Führer: Verbindlichkeiten gegenüber zuführenden Einheiten	33,22	102,49	-	9,50
P1639	bei Gemeinden und Gemeindeverbänden	7,08	-	-	9,50
P1649	bei Zweckverbänden und dgl.	-	-	-	-
P1669	bei verbundenen Unternehmen, Beteiligungen und Sondervermögen	26,14	102,49	-	-
P1679	bei sonstigen öffentlichen Sonderrechnungen	-	-	-	-

5.1.3 Verbindlichkeiten der Kommunen

Berichts- stellen- nummer	Kreisfreie Städte Landkreise Einheitsgemeinden Verbandsgemeinden einschl. angehöriger Gemeinden (Zusammenfassung unterste zwei Verwaltungsebenen)	Anleihen	Verbind- lichkeiten aus Krediten für Inv. und Inv.förd.maßn.	Verbind- lichkeiten aus Liquiditäts- krediten	Sonstige Wertpapier- schulden	Verbind- lichkeiten insgesamt	davon Verbind- lichkeiten beim öff. Bereich	davon Verbind- lichkeiten beim nicht- öff. Bereich
		Kto. 3011	Kg. 321	Kg. 331 + P1789	Kto. 3711			
		1 000 EUR						
	kreisfreie Städte							
00100000	Dessau-Roßlau, Stadt	-	54 496	-	-	54 496	-	54 496
00200000	Halle (Saale), Stadt	-	329 875	406 333	-	736 209	-	736 209
00300000	Magdeburg, Landeshauptstadt	-	451 009	132 378	-	583 388	55 917	527 471
	Landkreise							
08100000	Altmarkkreis Salzwedel	-	30 261	-	-	30 261	-	30 261
08200000	Landkreis Anhalt-Bitterfeld	-	20 949	51 500	-	72 449	-	72 449
08300000	Landkreis Börde	-	34 603	-	-	34 603	-	34 603
08400000	Burgenlandkreis	-	42 983	-	-	42 983	-	42 983
08500000	Landkreis Harz	-	35 745	90 189	-	125 934	700	125 234
08600000	Landkreis Jerichower Land	-	31 479	-	-	31 479	-	31 479
08700000	Landkreis Mansfeld-Südharz	-	22 326	151 756	-	174 083	4 000	170 083
08800000	Saalekreis	-	43 818	-	-	43 818	-	43 818
08900000	Salzlandkreis	-	16 595	97 085	-	113 680	3 939	109 741
09000000	Landkreis Stendal	-	32 492	67 000	-	99 492	-	99 492
09100000	Landkreis Wittenberg	-	31 034	21 904	-	52 937	-	52 937
	Altmarkkreis Salzwedel							
08103000	Arendsee (Altmark), Stadt	-	656	265	-	921	-	921
08113500	Gardelegen, Hansestadt	-	1 569	-	-	1 569	-	1 569
08124000	Kalbe (Milde), Stadt	-	1 042	-	-	1 042	-	1 042
08128000	Klötze, Stadt	-	-	-	-	-	-	-
08145500	Salzwedel, Hansestadt	-	17 502	-	-	17 502	-	17 502
08195151	VBG Beetzendorf-Diesdorf	-	406	-	-	406	-	406
	Landkreis Anhalt-Bitterfeld							
08200500	Aken (Elbe), Stadt	-	-	800	-	800	-	800
08201500	Bitterfeld-Wolfen, Stadt	-	5 409	8 500	-	13 909	-	13 909
08218000	Köthen (Anhalt), Stadt	-	6 912	-	-	6 912	-	6 912
08224100	Muldestausee	-	2 294	5 500	-	7 794	-	7 794
08225600	Osternienburger Land	-	3 357	-	-	3 357	-	3 357
08230100	Raguhn-Jeßnitz, Stadt	-	31	53	-	84	-	84
08234000	Sandersdorf-Brehna, Stadt	-	727	-	-	727	-	727
08237700	Südliches Anhalt, Stadt	-	3 874	-	-	3 874	-	3 874
08243000	Zerbst/Anhalt, Stadt	-	84	-	-	84	-	84
08244000	Zörbig, Stadt	-	446	-	-	446	-	446
	Landkreis Börde							
08304000	Barleben	-	731	-	-	731	-	731
08327000	Haldensleben, Stadt	-	1 016	-	-	1 016	-	1 016
08329800	Hohe Börde	-	6 250	9 692	-	15 943	9 692	6 250
08339000	Niedere Börde	-	15 280	-	-	15 280	-	15 280
08341100	Oebisfelde-Weferlingen, Stadt	-	14 997	-	-	14 997	-	14 997
08341500	Oschersleben (Bode), Stadt	-	18 330	-	-	18 330	-	18 330
08349000	Sülzetal	-	2 996	1 583	-	4 579	1 583	2 996
08353100	Wanzleben-Börde, Stadt	-	14 019	-	-	14 019	-	14 019
08356500	Wolmirstedt, Stadt	-	81	-	-	81	-	81
08395151	VBG Elbe-Heide	-	26 695	496	-	27 190	-	27 190
08395252	VBG Flechtingen	-	24 637	-	-	24 637	-	24 637
08395353	VBG Obere Aller	-	4 343	-	-	4 343	-	4 343
08395454	VBG Westliche Börde	-	9 212	10 845	-	20 057	-	20 057

Noch 5.1.3 Verbindlichkeiten der Kommunen

Berichts- stellen- nummer	Einheitsgemeinden Verbandsgemeinden einschl. angehöriger Gemeinden (Zusammenfassung unterste zwei Verwaltungsebenen)	Anleihen	Verbind- lichkeiten aus Krediten für Inv. und Inv.förd.maßn.	Verbind- lichkeiten aus Liquiditäts- krediten	Sonstige Wertpapier- schulden	Verbind- lichkeiten insgesamt	davon Verbind- lichkeiten beim öff. Bereich	davon Verbind- lichkeiten beim nicht- öff. Bereich
		Kto. 3011	Kg. 321	Kg. 331 + P1789	Kto. 3711			
		1 000 EUR						
	Burgenlandkreis							
08413000	Elsteraue	-	5 285	1 511	-	6 796	363	6 433
08423500	Hohenmölsen, Stadt	-	309	-	-	309	-	309
08431500	Lützen, Stadt	-	3 076	1 675	-	4 750	1 675	3 076
08435500	Naumburg (Saale), Stadt	-	23 373	7 793	-	31 166	76	31 090
08449000	Teuchern, Stadt	-	6 988	2 679	-	9 667	-	9 667
08455000	Weißenfels, Stadt	-	40 801	-	-	40 801	-	40 801
08459000	Zeitz, Stadt	-	20 589	14 014	-	34 603	-	34 603
08495151	VBG An der Finne	-	18 746	5 161	-	23 907	680	23 227
08495252	VBG Droyßiger-Zeitzer Forst	-	4 904	4 939	-	9 843	-	9 843
08495353	VBG Unstruttal	-	4 307	9 371	-	13 677	815	12 863
08495454	VBG Wethautal	-	12 551	8 920	-	21 471	1 862	19 609
	Landkreis Harz							
08504000	Ballenstedt, Stadt	-	1 854	-	-	1 854	-	1 854
08505500	Blankenburg (Harz), Stadt	-	14 413	13 545	-	27 958	-	27 958
08511000	Falkenstein/Harz, Stadt	-	777	-	-	777	-	777
08513500	Halberstadt, Stadt	-	16 032	-	-	16 032	-	16 032
08514500	Harzgerode, Stadt	-	1 723	-	-	1 723	-	1 723
08518500	Huy	-	4 674	26 090	-	30 764	14 674	16 090
08519000	Ilsenburg (Harz), Stadt	-	531	-	-	531	-	531
08522700	Nordharz	-	4 685	36	-	4 721	-	4 721
08522800	Oberharz am Brocken, Stadt	-	1 030	34 147	-	35 176	15 091	20 086
08523000	Osterwieck, Stadt	-	8 400	16 081	-	24 481	5 581	18 900
08523500	Quedlinburg, Welterbestadt	-	15 547	18 694	-	34 240	-	34 240
08533000	Thale, Stadt	-	20 893	22 339	-	43 233	-	43 233
08537000	Wernigerode, Stadt	-	27 203	846	-	28 048	-	28 048
08595151	VBG Vorharz	-	3 877	4 315	-	8 192	268	7 923
	Landkreis Jerichower Land							
08600500	Biederitz	-	5 232	4 198	-	9 430	-	9 430
08601500	Burg, Stadt	-	15 509	-	-	15 509	-	15 509
08603500	Elbe-Parey	-	4 551	-	-	4 551	-	4 551
08604000	Genthin, Stadt	-	4 090	-	-	4 090	-	4 090
08605500	Gommern, Stadt	-	8 033	-	-	8 033	-	8 033
08608000	Jerichow, Stadt	-	667	148	-	815	-	815
08614000	Möckern, Stadt	-	169	14	-	183	-	183
08614500	Möser	-	8 071	341	-	8 413	341	8 071
	Landkreis Mansfeld-Südharz							
08701500	Allstedt, Stadt	-	3 261	-	-	3 261	-	3 261
08703100	Arnstein, Stadt	-	1 294	-	-	1 294	-	1 294
08713000	Eisleben, Lutherstadt	-	630	8 150	-	8 780	150	8 630
08716500	Gerbstedt, Stadt	-	2 210	4 300	-	6 510	-	6 510
08722000	Hettstedt, Stadt	-	14 079	17 330	-	31 409	-	31 409
08727500	Mansfeld, Stadt	-	2 397	6 270	-	8 667	1 270	7 397
08737000	Sangerhausen, Stadt	-	24 047	4 158	-	28 205	-	28 205
08738600	Seegebiet Mansfelder Land	-	408	4 842	-	5 250	-	5 250
08741200	Südharz	-	3 303	-	-	3 303	-	3 303
08795151	VBG Goldene Aue	-	6 310	1 630	-	7 940	250	7 690
08795252	VBG Mansfelder Grund-Helbra	-	1 699	6 847	-	8 546	407	8 139

Noch 5.1.3 Verbindlichkeiten der Kommunen

Berichts- stellen- nummer	Einheitsgemeinden Verbandsgemeinden einschl. angehöriger Gemeinden (Zusammenfassung unterste zwei Verwaltungsebenen)	Anleihen	Verbind- lichkeiten aus Krediten für Inv. und Inv.förd.maßn.	Verbind- lichkeiten aus Liquiditäts- krediten	Sonstige Wertpapier- schulden	Verbind- lichkeiten insgesamt	davon Verbind- lichkeiten beim öff. Bereich	davon Verbind- lichkeiten beim nicht- öff. Bereich
		Kto. 3011	Kg. 321	Kg. 331 + P1789	Kto. 3711			
		1 000 EUR						
	Saalekreis							
08802000	Bad Dürrenberg, Solestadt	-	13 947	-	-	13 947	30	13 917
08802500	Bad Lauchstädt, Goethestadt	-	9 128	2 184	-	11 312	-	11 312
08806500	Braunsbedra, Stadt	-	-	-	-	-	-	-
08815000	Kabelsketal	-	3 880	-	-	3 880	-	3 880
08819500	Landsberg, Stadt	-	17 605	-	-	17 605	-	17 605
08820500	Leuna, Stadt	-	16	-	-	16	-	16
08821600	Wettin-Löbejün, Stadt	-	4 954	13 216	-	18 170	4 216	13 954
08822000	Merseburg, Stadt	-	6 422	-	-	6 422	-	6 422
08823500	Mücheln (Geiseltal), Stadt	-	2 553	-	-	2 553	-	2 553
08829500	Petersberg	-	11 895	-	-	11 895	-	11 895
08830500	Querfurt, Stadt	-	7 101	3 317	-	10 418	2 000	8 418
08831900	Salzatal	-	445	1 260	-	1 705	-	1 705
08833000	Schkopau	-	-	100	-	100	100	-
08836500	Teutschenthal	-	7 483	-	-	7 483	-	7 483
08895151	VBG Weida-Land	-	1 432	1 251	-	2 683	-	2 683
	Salzlandkreis							
08901500	Aschersleben, Stadt	-	36 787	4 358	-	41 145	-	41 145
08902600	Barby, Stadt	-	443	-	-	443	-	443
08903000	Bernburg (Saale), Stadt	-	6 909	880	-	7 790	-	7 790
08904200	Bördeland	-	2 926	-	-	2 926	-	2 926
08905500	Calbe (Saale), Stadt	-	5 757	-	-	5 757	-	5 757
08917500	Hecklingen, Stadt	-	104	18 416	-	18 521	12 416	6 104
08919500	Könnern, Stadt	-	7 302	6 100	-	13 402	-	13 402
08923500	Nienburg (Saale), Stadt	-	4 555	26 948	-	31 503	9 795	21 707
08930500	Schönebeck (Elbe), Stadt	-	3 522	-	-	3 522	-	3 522
08930700	Seeland, Stadt	-	525	2 254	-	2 779	-	2 779
08931000	Staßfurt, Stadt	-	24 827	6 717	-	31 544	-	31 544
08995151	VBG Egeln Mulde	-	4 757	19 864	-	24 621	14 665	9 956
08995252	VBG Saale-Wipper	-	13 377	14 222	-	27 599	2 669	24 930
	Landkreis Stendal							
09007000	Bismark (Altmark), Stadt	-	243	-	-	243	-	243
09022500	Havelberg, Hansestadt	-	3 290	2 232	-	5 522	-	5 522
09041500	Osterburg (Altmark), Hansestadt	-	811	-	-	811	-	811
09053500	Stendal, Hansestadt	-	9 501	235	-	9 736	-	9 736
09054600	Tangerhütte, Stadt	-	1 837	6 500	-	8 337	-	8 337
09055000	Tangermünde, Stadt	-	1 176	-	-	1 176	-	1 176
09095151	VBG Arneburg-Goldbeck	-	650	26	-	676	26	650
09095252	VBG Elbe-Havel-Land	-	2 999	3 369	-	6 369	-	6 369
09095353	VBG Seehausen (Altmark)	-	1 077	1 600	-	2 677	1 600	1 077
	Landkreis Wittenberg							
09101000	Annaburg, Stadt	-	239	-	-	239	-	239
09102000	Bad Schmiedeberg, Stadt	-	6 514	16 684	-	23 198	-	23 198
09106000	Coswig (Anhalt), Stadt	-	6 220	17 800	-	24 020	-	24 020
09111000	Gräfenhainichen, Stadt	-	617	4 010	-	4 628	10	4 617
09114500	Jessen (Elster), Stadt	-	2 094	226	-	2 321	5	2 316
09116000	Kemberg, Stadt	-	4 570	3 703	-	8 273	-	8 273
09124100	Oranienbaum-Wörlitz, Stadt	-	3 200	18 225	-	21 425	5 184	16 241
09137500	Wittenberg, Lutherstadt	-	40 526	58 130	-	98 656	-	98 656
09139100	Zahna-Elster, Stadt	-	1 034	-	-	1 034	-	1 034

5.2 Vierteljährliche Schuldenstatistik - Konten zum 30.06.2025 im Vergleich zum Vorjahr

5.2.1 Entwicklung Verbindlichkeiten kommunale Kernhaushalte insgesamt

Kto.- Nr. / Schlüs- sel-Nr.	Art der Verbindlichkeit	30.06.		Verän- derung	Je Ein- wohner/-in
		2025	2024		2025
		1 000 EUR		um %	EUR
3011	Anleihen	-	-	x	-
321	Verbindlichkeiten aus Krediten für Investitionen und Investitionsfördermaßnahmen	2 014 340	1 795 152	12,2	941,69
3210	beim Bund	-	-	x	-
3211	beim Land	2 109	2 109	0,0	0,99
3212	bei Gemeinden und Gemeindeverbänden	30	30	0,0	0,01
3213	bei Zweckverbänden und dgl.	-	-	x	-
3214	bei gesetzlichen Sozialversicherungen	-	-	x	-
3215	bei verbundenen Unternehmen, Beteiligungen und Sondervermögen	-	-	x	-
3216	bei öffentlichen Sonderrechnungen	-	-	x	-
3217	bei Kreditinstituten	2 012 109	1 793 006	12,2	940,65
3218	beim sonstigen inländischen Bereich	91	7	x	0,04
3219	beim sonstigen ausländischen Bereich	-	-	x	-
331	Verbindlichkeiten aus Liquiditätskrediten (inklusive Cash-Pool P1789)	1 560 088	1 363 212	14,4	729,33
3310	beim Bund	-	-	x	-
3311	beim Land	109 545	105 420	3,9	51,21
3312	bei Gemeinden und Gemeindeverbänden	1 600	1 460	9,6	0,75
3313	bei Zweckverbänden und dgl.	-	-	x	-
3314	bei gesetzlichen Sozialversicherungen	-	-	x	-
3315	bei verbundenen Unternehmen, Beteiligungen und Sondervermögen	2 850	4 725	-39,7	1,33
3316	bei öffentlichen Sonderrechnungen	-	-	x	-
3317	bei Kreditinstituten	1 264 176	1 137 541	11,1	590,99
P1609	dar. Cash-Pool-Führer: für Cash-Pool-Einheiten aufgenommen	-	-	x	-
3318	beim sonstigen inländischen Bereich	-	-	x	-
3319	beim sonstigen ausländischen Bereich	126 000	62 000	103,2	58,90
P1789	Cash-Pool-Einheit: für eigenen Liquiditätsbedarf entnommene Mittel	55 917	52 067	7,4	26,14
3711	Sonstige Wertpapierschulden	-	-	x	-
	Verbindlichkeiten insgesamt	3 574 428	3 158 364	13,2	1 671,02
dav.	Verbindlichkeiten beim öffentlichen Bereich aus Krediten für Investitionen und Investitionsförderungsmaßnahmen und Liquiditätskrediten (inklusive Cash-Pool P1789)	172 051	165 811	3,8	80,43
dav.	Verbindlichkeiten beim nicht-öffentlichen Bereich aus Krediten für Investitionen und Investitionsförderungsmaßnahmen und Liquiditätskrediten	3 402 377	2 992 553	13,7	1 590,59
	Nachrichtlich:				
P1689	Cash-Pool-Führer: Verbindlichkeiten gegenüber zuführenden Einheiten	71 058	72 791	-2,4	33,22
P1639	bei Gemeinden und Gemeindeverbände	15 141	20 725	-26,9	7,08
P1649	bei Zweckverbänden und dgl.	-	-	x	-
P1669	bei verbundenen Unternehmen, Beteiligungen und Sondervermögen	55 917	52 067	7,4	26,14
P1679	bei sonstigen öffentlichen Sonderrechnungen	-	-	x	-

5.2.2 Entwicklung Verbindlichkeiten kreisfreie Städte

Kto.- Nr. / Schlüs- sel-Nr.	Art der Verbindlichkeit	30.06.		Verän- derung	Je Ein- wohner/-in 2025
		2025	2024		
		1 000 EUR		um %	EUR
3011	Anleihen	-	-	x	-
321	Verbindlichkeiten aus Krediten für Investitionen und Investitionsfördermaßnahmen	835 381	686 887	21,6	1 531,20
3210	beim Bund	-	-	x	-
3211	beim Land	-	-	x	-
3212	bei Gemeinden und Gemeindeverbänden	-	-	x	-
3213	bei Zweckverbänden und dgl.	-	-	x	-
3214	bei gesetzlichen Sozialversicherungen	-	-	x	-
3215	bei verbundenen Unternehmen, Beteiligungen und Sondervermögen	-	-	x	-
3216	bei öffentlichen Sonderrechnungen	-	-	x	-
3217	bei Kreditinstituten	835 381	686 887	21,6	1 531,20
3218	beim sonstigen inländischen Bereich	-	-	x	-
3219	beim sonstigen ausländischen Bereich	-	-	x	-
331	Verbindlichkeiten aus Liquiditätskrediten (inklusive Cash-Pool P1789)	538 712	508 491	5,9	987,42
3310	beim Bund	-	-	x	-
3311	beim Land	-	-	x	-
3312	bei Gemeinden und Gemeindeverbänden	-	-	x	-
3313	bei Zweckverbänden und dgl.	-	-	x	-
3314	bei gesetzlichen Sozialversicherungen	-	-	x	-
3315	bei verbundenen Unternehmen, Beteiligungen und Sondervermögen	-	-	x	-
3316	bei öffentlichen Sonderrechnungen	-	-	x	-
3317	bei Kreditinstituten	356 795	394 424	-9,5	653,98
P1609	dar. Cash-Pool-Führer: für Cash-Pool-Einheiten aufgenommen	-	-	x	-
3318	beim sonstigen inländischen Bereich	-	-	x	-
3319	beim sonstigen ausländischen Bereich	126 000	62 000	103,2	230,95
P1789	Cash-Pool-Einheit: für eigenen Liquiditätsbedarf entnommene Mittel	55 917	52 067	7,4	102,49
3711	Sonstige Wertpapierschulden	-	-	x	-
	Verbindlichkeiten insgesamt	1 374 092	1 195 378	15,0	2 518,62
dav.	Verbindlichkeiten beim öffentlichen Bereich aus Krediten für Investitionen und Investitionsförderungsmaßnahmen und Liquiditätskrediten (inklusive Cash-Pool P1789)	55 917	52 067	7,4	102,49
dav.	Verbindlichkeiten beim nicht-öffentlichen Bereich aus Krediten für Investitionen und Investitionsförderungsmaßnahmen und Liquiditätskrediten	1 318 176	1 143 311	15,3	2 416,13
	Nachrichtlich:				
P1689	Cash-Pool-Führer: Verbindlichkeiten gegenüber zuführenden Einheiten	55 917	52 067	7,4	102,49
P1639	bei Gemeinden und Gemeindeverbände	-	-	x	-
P1649	bei Zweckverbänden und dgl.	-	-	x	-
P1669	bei verbundenen Unternehmen, Beteiligungen und Sondervermögen	55 917	52 067	7,4	102,49
P1679	bei sonstigen öffentlichen Sonderrechnungen	-	-	x	-

5.2.3 Entwicklung Verbindlichkeiten Landkreise

Kto.- Nr. / Schlüs- sel-Nr.	Art der Verbindlichkeit	30.06.		Verän- derung	Je Ein- wohner/-in 2025
		2025	2024		
		1 000 EUR		um %	EUR
3011	Anleihen	-	-	x	-
321	Verbindlichkeiten aus Krediten für Investitionen und Investitionsfördermaßnahmen	342 285	333 870	2,5	214,80
3210	beim Bund	-	-	x	-
3211	beim Land	1 854	1 854	0,0	1,16
3212	bei Gemeinden und Gemeindeverbänden	-	-	x	-
3213	bei Zweckverbänden und dgl.	-	-	x	-
3214	bei gesetzlichen Sozialversicherungen	-	-	x	-
3215	bei verbundenen Unternehmen, Beteiligungen und Sondervermögen	-	-	x	-
3216	bei öffentlichen Sonderrechnungen	-	-	x	-
3217	bei Kreditinstituten	340 431	332 016	2,5	213,64
3218	beim sonstigen inländischen Bereich	-	-	x	-
3219	beim sonstigen ausländischen Bereich	-	-	x	-
331	Verbindlichkeiten aus Liquiditätskrediten (inklusive Cash-Pool P1789)	479 434	336 848	42,3	300,87
3310	beim Bund	-	-	x	-
3311	beim Land	6 085	2 085	191,9	3,82
3312	bei Gemeinden und Gemeindeverbänden	-	230	x	-
3313	bei Zweckverbänden und dgl.	-	-	x	-
3314	bei gesetzlichen Sozialversicherungen	-	-	x	-
3315	bei verbundenen Unternehmen, Beteiligungen und Sondervermögen	700	1 350	-48,1	0,44
3316	bei öffentlichen Sonderrechnungen	-	-	x	-
3317	bei Kreditinstituten	472 649	333 183	41,9	296,61
P1609	dar. Cash-Pool-Führer: für Cash-Pool-Einheiten aufgenommen	-	-	x	-
3318	beim sonstigen inländischen Bereich	-	-	x	-
3319	beim sonstigen ausländischen Bereich	-	-	x	-
P1789	Cash-Pool-Einheit: für eigenen Liquiditätsbedarf entnommene Mittel	-	-	x	-
3711	Sonstige Wertpapiersschulden	-	-	x	-
	Verbindlichkeiten insgesamt	821 719	670 718	22,5	515,67
dav.	Verbindlichkeiten beim öffentlichen Bereich aus Krediten für Investitionen und Investitionsförderungsmaßnahmen und Liquiditätskrediten (inklusive Cash-Pool P1789)	8 639	5 519	56,5	5,42
dav.	Verbindlichkeiten beim nicht-öffentlichen Bereich aus Krediten für Investitionen und Investitionsförderungsmaßnahmen und Liquiditätskrediten	813 080	665 199	22,2	510,25
	Nachrichtlich:				
P1689	Cash-Pool-Führer: Verbindlichkeiten gegenüber zuführenden Einheiten	-	-	x	-
P1639	bei Gemeinden und Gemeindeverbände	-	-	x	-
P1649	bei Zweckverbänden und dgl.	-	-	x	-
P1669	bei verbundenen Unternehmen, Beteiligungen und Sondervermögen	-	-	x	-
P1679	bei sonstigen öffentlichen Sonderrechnungen	-	-	x	-

5.2.4 Entwicklung Verbindlichkeiten kreisangehörige Gemeinden einschließlich Verbandsgemeinden

Kto.- Nr. / Schlüs- sel-Nr.	Art der Verbindlichkeit	30.06.		Verän- derung	Je Ein- wohner/-in 2025
		2025	2024		
		1 000 EUR		um %	EUR
3011	Anleihen	-	-	x	-
321	Verbindlichkeiten aus Krediten für Investitionen und Investitionsfördermaßnahmen	836 674	774 395	8,0	525,05
3210	beim Bund	-	-	x	-
3211	beim Land	255	255	0,0	0,16
3212	bei Gemeinden und Gemeindeverbänden	30	30	0,0	0,02
3213	bei Zweckverbänden und dgl.	-	-	x	-
3214	bei gesetzlichen Sozialversicherungen	-	-	x	-
3215	bei verbundenen Unternehmen, Beteiligungen und Sondervermögen	-	-	x	-
3216	bei öffentlichen Sonderrechnungen	-	-	x	-
3217	bei Kreditinstituten	836 298	774 103	8,0	524,82
3218	beim sonstigen inländischen Bereich	91	7	x	0,06
3219	beim sonstigen ausländischen Bereich	-	-	x	-
331	Verbindlichkeiten aus Liquiditätskrediten (inklusive Cash-Pool P1789)	541 943	517 873	4,6	340,10
3310	beim Bund	-	-	x	-
3311	beim Land	103 461	103 335	0,1	64,93
3312	bei Gemeinden und Gemeindeverbänden	1 600	1 230	30,1	1,00
3313	bei Zweckverbänden und dgl.	-	-	x	-
3314	bei gesetzlichen Sozialversicherungen	-	-	x	-
3315	bei verbundenen Unternehmen, Beteiligungen und Sondervermögen	2 150	3 375	-36,3	1,35
3316	bei öffentlichen Sonderrechnungen	-	-	x	-
3317	bei Kreditinstituten	434 732	409 933	6,1	272,82
P1609	dar. Cash-Pool-Führer: für Cash-Pool-Einheiten aufgenommen	-	-	x	-
3318	beim sonstigen inländischen Bereich	-	-	x	-
3319	beim sonstigen ausländischen Bereich	-	-	x	-
P1789	Cash-Pool-Einheit: für eigenen Liquiditätsbedarf entnommene Mittel	-	-	x	-
3711	Sonstige Wertpapiersschulden	-	-	x	-
	Verbindlichkeiten insgesamt	1 378 617	1 292 268	6,7	865,15
dav.	Verbindlichkeiten beim öffentlichen Bereich aus Krediten für Investitionen und Investitionsförderungsmaßnahmen und Liquiditätskrediten (inklusive Cash-Pool P1789)	107 496	108 225	-0,7	67,46
dav.	Verbindlichkeiten beim nicht-öffentlichen Bereich aus Krediten für Investitionen und Investitionsförderungsmaßnahmen und Liquiditätskrediten	1 271 121	1 184 043	7,4	797,69
	Nachrichtlich:				
P1689	Cash-Pool-Führer: Verbindlichkeiten gegenüber zuführenden Einheiten	15 141	20 725	-26,9	9,50
P1639	bei Gemeinden und Gemeindeverbände	15 141	20 725	-26,9	9,50
P1649	bei Zweckverbänden und dgl.	-	-	x	-
P1669	bei verbundenen Unternehmen, Beteiligungen und Sondervermögen	-	-	x	-
P1679	bei sonstigen öffentlichen Sonderrechnungen	-	-	x	-

Vierteljährliche Kassenergebnisse des Öffentlichen Gesamthaushalts



Erscheinungsfolge: jährlich
Erschienen am 14/04/2022

Ihr Kontakt zu uns:
www.destatis.de/kontakt
Telefon: +49 (0) 611-75 3638

Kurzfassung

1 Allgemeine Angaben zur Statistik	Seite 3
<ul style="list-style-type: none">• <i>Geltungsbereich:</i> Ausgaben, Einnahmen und Finanzierungssaldo des Öffentlichen Gesamthaushalts• <i>Räumliche Abdeckung:</i> Deutschland, Bundesländer• <i>Berichtszeitraum/-zeitpunkt:</i> 1. Vierteljahr, 1.-2. Vierteljahr, 1.-3. Vierteljahr, 1.-4. Vierteljahr des jeweiligen Berichtsjahres• <i>Rechtsgrundlagen:</i> Finanz- und Personalstatistikgesetz (FPStatG); Bundesstatistikgesetz (BStatG)	
2 Inhalte und Nutzerbedarf	Seite 4
<ul style="list-style-type: none">• <i>Inhalte der Statistik:</i> Ausgaben, Einnahmen und Finanzierungssaldo der Kern- und Extrahaushalte des Öffentlichen Gesamthaushalts nach Arten• <i>Nutzerbedarf:</i> Aktuelle Ländervergleiche der Haushaltsentwicklungen• <i>Hauptnutzer:</i> Finanz- und Wirtschaftsministerien, die Volkswirtschaftlichen Gesamtrechnungen, die Deutsche Bundesbank, Universitäten und Wirtschaftsforschungsinstitute, Rechnungshöfe	
3 Methodik	Seite 6
<ul style="list-style-type: none">• <i>Basisstatistiken:</i> Hauptbestandteil ist sowohl auf staatlicher als auch auf kommunaler Ebene jeweils die Kassenstatistik. Zur vollständigen Erfassung der Finanzen aller Einheiten des Öffentlichen Gesamthaushalts werden zudem Teile der vierteljährlichen Hochschulfinanzstatistik und der Statistik der Vierteljahresdaten der kaufmännisch buchenden Extrahaushalte mit einbezogen.• <i>Vorgehensweise bei der Datenberechnung:</i> Die vierteljährlichen Kassenergebnisse des Öffentlichen Gesamthaushalts sind als Vollerhebung konzipiert. Für die Zusammenführung der Ergebnisse zum Öffentlichen Gesamthaushalt wurde ein Zuordnungsschlüssel entwickelt. Die dabei führenden Systematiken für die Darstellung der Ergebnisse sind der staatliche Gruppierungs- und Funktionenplan.• <i>Beantwortungsaufwand:</i> Die Belastung der Auskunftspflichtigen wird dadurch begrenzt, dass die Ausgaben/Auszahlungen/Aufwendungen und die Einnahmen/Einzahlungen/Erträge überwiegend unmittelbar aus dem eigenen Rechnungswesen entnommen werden können.	
4 Genauigkeit und Zuverlässigkeit	Seite 8
<ul style="list-style-type: none">• Keine stichprobenbedingten Fehler, da Vollerhebung. Antwortausfälle weniger Einheiten werden anhand von Vorjahres-/Vorquartalsergebnissen geschätzt. Geschätzt werden auch die Extrahaushalte unterhalb der Abschneidegrenze.	
5 Aktualität und Pünktlichkeit	Seite 9
<ul style="list-style-type: none">• <i>Aktualität:</i> Eckwerte liegen in der Regel 13 Wochen nach Ende des Berichtszeitraums vor. Detaillierte Ergebnisse werden im Regelfall 15 Wochen nach Ende des Berichtszeitraums veröffentlicht.• <i>Pünktlichkeit:</i> Die Daten werden pünktlich veröffentlicht.	
6 Vergleichbarkeit	Seite 9
<ul style="list-style-type: none">• <i>Räumliche:</i> Auch wenn der Ausgliederungsprozess aus den Kernhaushalten und die Neugründung von Einheiten in den einzelnen Bundesländern unterschiedlich weit fortgeschritten sind, sind die Ergebnisse der einzelnen Bundesländer vergleichbar, da neben den Kernhaushalten auch alle Extrahaushalte einbezogen werden.• <i>Zeitliche:</i> Die vierteljährlichen Kassenergebnisse des Öffentlichen Gesamthaushalts entsprechen sachlich und systematisch jeweils dem Stand des aktuellen Berichtsjahres.	
7 Kohärenz	Seite 9
<ul style="list-style-type: none">• Die vierteljährlichen Kassenergebnisse des Öffentlichen Gesamthaushalts sind in sich schlüssig und kohärent.	
8 Verbreitung und Kommunikation	Seite 10
<ul style="list-style-type: none">• Die vierteljährlichen Kassenergebnisse des Öffentlichen Gesamthaushalts werden durch Pressemeldungen und in der Fachserie 14, Reihe 2 verbreitet. Alle Veröffentlichungen werden im Internet veröffentlicht (www.destatis.de).	
9 Sonstige fachstatistische Hinweise	Seite 11
<ul style="list-style-type: none">• Daten zum Finanzkraftausgleich und zu den Bundesergänzungszuweisungen https://www.bundesfinanzministerium.de/Content/DE/Standardartikel/Themen/Oeffentliche_Finanzen/Foederale_Finanzbeziehungen/Laenderfinanzausgleich/Zusammenfassung-Abrechnungrechnungsergebnisse_2020.pdf?__blob=publicationFile&v=3	

1 Allgemeine Angaben zur Statistik

1.1 Geltungsbereich

Die Statistik erfasst die Ausgaben und Einnahmen des Öffentlichen Gesamthaushalts. Ab dem Berichtsjahr 2011 setzt dieser sich nach dem sogenannten Schalenkonzept (siehe Abschnitt 2.1.3) aus den Kern- und Extrahaushalten des Bundes, der Länder, der Gemeinden/Gemeindeverbände (Gv.) und der Sozialversicherung (Sozialversicherungsträger und Bundesagentur für Arbeit) sowie den Finanzanteilen der Europäischen Union zusammen. Bei den Extrahaushalten handelt es sich um öffentliche Fonds, Einrichtungen und Unternehmen, die nach den Kriterien des Europäischen Systems Volkswirtschaftlicher Gesamtrechnungen (ESVG) 2010 zum Sektor Staat zählen.

1.2 Statistische Einheiten (Darstellungseinheiten)

Dargestellt werden alle Bestandteile („Schalen“ siehe 2.1.3) auf allen Ebenen des Öffentlichen Gesamthaushalts:

- 1) Kernhaushalte
 - des Bundes,
 - der Länder,
 - der Gemeinden/Gemeindeverbände und
 - der Sozialversicherung.

Zu den Gemeindeverbänden gehören die Landkreise (in Nordrhein-Westfalen die Kreise), die Ämter, Samtgemeinden, Verbandsgemeinden sowie die Bezirksverbände.

Die Sozialversicherung umfasst die Bundesagentur für Arbeit, die gesetzliche Krankenversicherung, die soziale Pflegeversicherung, die allgemeine Rentenversicherung, die knappschaftliche Rentenversicherung, die Alterssicherung für Landwirte sowie die gesetzliche Unfallversicherung.

- 2) Extrahaushalte
 - des Bundes,
 - der Länder,
 - der Gemeinden/Gemeindeverbände und
 - der Sozialversicherung.

Als Extrahaushalte werden alle öffentlichen Fonds, Einrichtungen und Unternehmen bezeichnet, die nach den Kriterien des ESGV 2010 dem Sektor Staat zuzurechnen sind (siehe 2.1.3). Beispiele für Extrahaushalte sind ausgegliederte Landes- oder Kommunalbetriebe für Straßenbau/Straßenwesen, ausgegliederte öffentliche Hochschulen, medizinische Dienste der Krankenkassen oder die im Zuge der Finanz- und Wirtschaftskrise entstandenen Abwicklungsanstalten (Bad Banks).

- 3) Darüber hinaus zählen zum Öffentlichen Gesamthaushalt auch die Finanzanteile der Europäischen Union (EU-Anteile), die weder den Kern- noch den Extrahaushalten noch den einzelnen Ebenen, sondern nur dem Gesamttaggregat zugeordnet werden können (siehe 2.1.3).

1.3 Räumliche Abdeckung

Ergebnisnachweis für die Bundesrepublik Deutschland nach dem Gebietsstand seit dem 3.10.1990. Die tiefste regionale Gliederung erfolgt nach Bundesländern.

1.4 Berichtszeitraum/-zeitpunkt

- 1. Januar bis 31. März (1. Vierteljahr),
- 1. Januar bis 30. Juni (1.- 2. Vierteljahr),
- 1. Januar bis 30. September (1.- 3. Vierteljahr),
- 1. Januar bis 31. Dezember (1.- 4. Vierteljahr),
- 1. Januar bis 31. Dezember (1.- 4. Vierteljahr) einschl. Auslaufperiode.

In der Auslaufperiode werden nach dem 31.12. Zahlungen nachgemeldet, die sich noch auf das Vorjahr beziehen.

1.5 Periodizität

Vierteljährlich.

1.6 Rechtsgrundlagen und andere Vereinbarungen

Rechtsgrundlage ist das Finanz- und Personalstatistikgesetz (FPStatG) in der Fassung der Bekanntmachung vom 22. Februar 2006 (BGBl. I S. 438), in Verbindung mit dem Bundesstatistikgesetz (BStatG) vom 22. Januar 1987 (BGBl. I S. 462, 565), in den jeweils geltenden Fassungen.

Die Berichtskreisabgrenzung für die öffentlichen Fonds, Einrichtungen und Unternehmen des Sektors Staat (Extrahaushalte) erfolgt nach dem Europäischen System Volkswirtschaftlicher Gesamtrechnungen (ESVG 2010, VO (EG) Nr. 549/2013 vom 21. Mai 2013).

1.7 Geheimhaltung

1.7.1 Geheimhaltungsvorschriften

Die erhobenen Einzelangaben werden nach § 16 BStatG grundsätzlich geheim gehalten, sofern durch besondere Rechtsvorschrift nichts Anderes geregelt ist. § 15 FPStatG als eine solche spezielle Rechtsvorschrift lässt die Veröffentlichung von Ergebnissen auf Ebene der Erhebungseinheiten zu, soweit nicht Erhebungseinheiten nach § 2 Absatz 1 Nummer 7 FPStatG, die nicht dem Sektor Staat zuzurechnen sind, betroffen sind. Da hier lediglich Einheiten des Staatssektors erhoben werden, entfällt die Pflicht zur Geheimhaltung von Einzelangaben.

An oberste Bundes- und Landesbehörden ist nach § 14 Absatz 1 FPStatG zudem eine Übermittlung der erhobenen Angaben in Form von Tabellen mit statistischen Ergebnissen zulässig, auch soweit Tabellenfelder nur einen einzigen Fall ausweisen.

1.7.2 Geheimhaltungsverfahren

Entfällt.

1.8 Qualitätsmanagement

1.8.1 Qualitätssicherung

Im Prozess der Statistikerstellung werden vielfältige Maßnahmen durchgeführt, die zur Sicherung der Datenqualität beitragen (s. hierzu insbesondere 3 Methodik). Die Maßnahmen zur Qualitätssicherung, die an einzelnen Punkten der Statistikerstellung ansetzen, werden bei Bedarf angepasst und um standardisierte Methoden der Qualitätsbewertung und -sicherung ergänzt. Zu diesen standardisierten Methoden zählt auch dieser Qualitätsbericht, in dem alle wichtigen Informationen zur Datenqualität zusammengetragen sind.

In verschiedenen Arbeits- und Projektgruppen der Statistischen Ämter des Bundes und der Länder werden Spezialfragen der staatlichen und kommunalen Ebene erörtert und Lösungen weiterentwickelt.

Im Bund-Länder-Gremium zur Standardisierung des staatlichen Rechnungswesens nach § 49a Haushaltsgrundsätzegesetz (HGrG) und den untergeordneten Arbeitsgruppen vertritt das Statistische Bundesamt als Gast die Belange der Finanzstatistiken und versucht, in diesem Rahmen auf eine einheitliche Anwendung der Haushaltssystematiken hinzuwirken.

Gleiches gilt für die Kommunalebene: Hier nimmt der Unterausschuss kommunale Wirtschaft und Finanzen (UAKWUF) der Innenministerkonferenz (IMK) die entsprechende Standardisierungsaufgabe wahr.

1.8.2 Qualitätsbewertung

Im Bereich der Kernhaushalte (siehe Punkt 2.1.3) werden die Daten als Sekundärstatistik erhoben, somit inhaltlich auch für eigene Zwecke der Befragten nachgewiesen. Auch bei den Extrahaushalten werden die Daten überwiegend aus dem eigenen Rechnungswesen übernommen. Da ursprünglich ein Eigenbedarf der Berichtsstellen an diesen Daten vorliegt, wird eine sehr hohe Datenqualität erreicht. Verzerrungen durch Antwortausfälle betreffen nur wenige Einheiten. Bei Antwortausfällen werden die fehlenden Angaben anhand von Vorjahres-/Vorquartalswerten geschätzt.

Die Ebene der kommunalen Kernhaushalte ist durch die verstärkte Einführung der doppelten Buchführung bei den Gemeinden/Gv. in mehreren Ländern beeinflusst. Dennoch stellen die kumulierten Ergebnisse der Ausgaben und Einnahmen ein aussagefähiges Bild der kommunalen Finanzsituation dar.

2 Inhalte und Nutzerbedarf

2.1 Inhalte der Statistik

2.1.1 Inhaltliche Schwerpunkte der Statistik

Die vierteljährlichen Kassenergebnisse des Öffentlichen Gesamthaushalts spiegeln die Struktur der Einnahmen und Ausgaben (bzw. Ein- und Auszahlungen oder Erträge und Aufwendungen) der Körperschaften der öffentlichen Haushalte sowie der nach ESVG 2010 zum Sektor Staat zählenden öffentlichen Fonds, Einrichtungen und Unternehmen wider. Erfasst werden:

für die Kernhaushalte der staatlichen Ebene:

- die Ist-Ausgaben und Ist-Einnahmen nach dem Kassenergebnis entsprechend dem festgelegten Gruppierungsplan;
- die Bauausgaben nach Aufgabenbereichen;

für die Kernhaushalte auf kommunaler Ebene:

- die Ist-Ausgaben und Ist-Einnahmen oder die Aus- und Einzahlungen, jeweils nach Arten entsprechend der für die Finanzstatistik maßgeblichen Systematik;
- die Ausgaben oder Auszahlungen für soziale Sicherung sowie die Ausgaben oder Auszahlungen für Baumaßnahmen nach Aufgabenbereichen oder Produktgruppen entsprechend der für die Finanzstatistik maßgeblichen Systematik.

für die Kernhaushalte der Sozialversicherung:

- die Ausgaben und Einnahmen auf der Grundlage der für eigene Zwecke dieser Körperschaften erstellten Rechnungsunterlagen in einer Gliederung, die eine Zuordnung zu den Gruppen des Gruppierungsplanes von Bund und Ländern gewährleistet.

für die Extrahaushalte:

- die Ist-Ausgaben und Ist-Einnahmen oder die Aufwendungen und Erträge sowie die Ausgaben für Investitionen nach Arten.
- bei Hochschulen, die Ist-Ausgaben und Ist-Einnahmen bzw. Aufwendungen, Erträge und Investitionsausgaben, in der Gliederung, die in der jeweils geltenden Fassung des Hochschulstatistikgesetzes vom 2. November 1990 (BGBl. I S. 2414) festgelegt ist.

2.1.2 Klassifikationssysteme

Unabhängig von ihrer Gliederung auf der Erhebungsseite (siehe Kapitel 3.2) werden die Kassenergebnisse des Öffentlichen Gesamthaushalts nach ökonomischen Arten dargestellt, Baumaßnahmen zudem jeweils ab dem Halbjahr nach ausgewählten Aufgabenbereichen.

Die Klassifikation der ökonomischen Arten ist der Gruppierungsplan für staatliche Haushalte in der für das jeweilige Berichtsjahr geltenden Fassung.

Der Gruppierungsplan gliedert sich in:

- | | |
|----------------|---|
| ○ Hauptgruppen | Gliederungseinheit mit einer einstelligen Zahl |
| ○ Obergruppen | Gliederungseinheit mit einer zweistelligen Zahl |
| ○ Gruppen | Gliederungseinheit mit einer dreistelligen Zahl |

Die Einnahmen werden mit den Hauptgruppen 0–3 dargestellt, die Ausgaben mit den Hauptgruppen 4–9.

Die Klassifikation für die Aufgabenbereiche ist der Funktionenplan für staatliche Haushalte in der für das jeweilige Berichtsjahr maßgeblichen Fassung.

Der Funktionenplan gliedert sich in:

- | | |
|-------------------|--|
| ○ Hauptfunktionen | Gliederungseinheit mit einer einstelligen Zahl, |
| ○ Oberfunktionen | Gliederungseinheit mit einer zweistelligen Zahl, |
| ○ Funktionen | Gliederungseinheit mit einer dreistelligen Zahl. |

Beide Klassifikationen – Gruppierungs- und Funktionenplan – werden zwischen Bund und Ländern unter Beteiligung des Statistischen Bundesamtes abgestimmt, vom zuständigen Gremium nach §49a Haushaltsgrundsätzegesetz als Standard beschlossen und von den jeweiligen Gebietskörperschaften durch ihre Haushaltsordnungen als verbindlich erklärt.

2.1.3 Statistische Konzepte und Definitionen

Ab dem Berichtsjahr 2011 umfassen die Ergebnisse der vierteljährlichen Kassenstatistik des öffentlichen Gesamthaushalts die Kern- und Extrahaushalte in der Abgrenzung des sogenannten Schalenkonzepts.

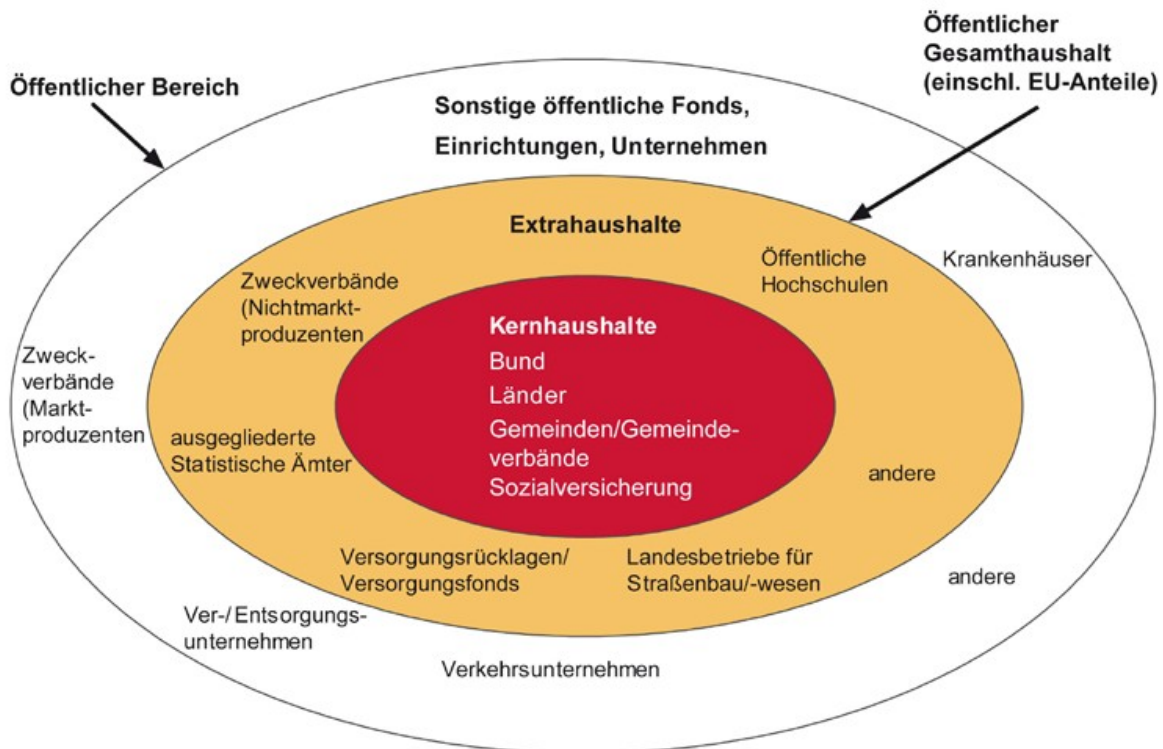
Zu den Kernhaushalten zählen die Haushalte des Bundes, der Länder und der Gemeinden/Gv. und die Sozialversicherung (Sozialversicherungsträger und Bundesagentur für Arbeit). Die Extrahaushalte umfassen jene öffentlichen Fonds, Einrichtungen und Unternehmen, die nach den Kriterien des Europäischen Systems Volkswirtschaftlicher Gesamtrechnungen (ESVG 2010) zum Sektor Staat zählen.

Extrahaushalte müssen – im Wesentlichen – alle folgenden Kriterien erfüllen:

1. Es muss sich um eine institutionelle Einheit handeln oder die beherrschende Einheit muss dem Sektor Staat zugeordnet sein.
2. Die institutionelle Einheit muss vom Staat kontrolliert werden (öffentliche Kontrolle).
3. Diese institutionelle und öffentlich kontrollierte Einheit muss weniger als 50 % ihrer Produktionskosten durch Umsatzerlöse decken (Nichtmarktproduzent) oder ihre Umsätze überwiegend (zu mehr als 80 %) aus der Geschäftstätigkeit mit Kernhaushalten und/oder Extrahaushalten generieren (sogenannte Hilfsbetriebe des Staates).

Kernhaushalte und Extrahaushalte bilden zusammen den Öffentlichen Gesamthaushalt. Eingeschlossen sind darin auch die Finanzanteile der Europäischen Union, die weder den Kern-, noch den Extrahaushalten, noch den einzelnen Ebenen, sondern nur dem Gesamttaggregat zugeordnet werden können. Zu den EU-Finanzanteilen zählen die aus Deutschland direkt an die EU abgeführten Einnahmen (Mehrwertsteuer-Eigenmittel, Bruttonationaleinkommen-Eigenmittel, Zölle, Abschöpfungen) sowie die Marktordnungsausgaben der EU an Inländer. Der Öffentliche Gesamthaushalt entspricht damit in seiner Abgrenzung, das heißt hinsichtlich der einbezogenen Erhebungseinheiten, weitestgehend dem Sektor Staat in den VGR. Nicht erfasst werden jene öffentlichen Fonds, Einrichtungen und Unternehmen, die entsprechend der Sektordefinition des ESGV 2010 nicht zum Sektor Staat gehören („sonstige öffentliche Fonds, Einrichtungen und Unternehmen“).

Schalenkonzept in den Finanz- und Personalstatistiken



© Statistisches Bundesamt, Wiesbaden 2016

2.2 Nutzerbedarf

Die vierteljährliche Kassenstatistik des Öffentlichen Gesamthaushalts ist die aktuellste vom Statistischen Bundesamt veröffentlichte Statistik über die öffentlichen Finanzen. Die Fachserie „Vierteljährliche Kassenergebnisse des Öffentlichen Gesamthaushalts“ liefert wichtige Basisdaten für die Berichterstattung zur stabilitätsorientierten Finanzpolitik der EU-Mitgliedsstaaten (Stabilitätspakt). Zu den Hauptnutzern der Statistik zählen die obersten Behörden des Bundes und der Länder, vor allem Finanz-, Innen- und Wirtschaftsministerien und das Bundesministerium für Bildung und Forschung; der Stabilitätsrat, die Deutsche Bundesbank, Universitäten und Wirtschaftsforschungsinstitute, Rechnungshöfe und kommunale Spitzenverbände sowie – mittelbar über die Datenlieferungen an die Volkswirtschaftlichen Gesamtrechnungen (VGR) – die EU-Kommission.

2.3 Nutzerkonsultation

Das Statistische Bundesamt ist dauerhaft in den zuständigen Gremien der Finanz- und Innenministerien vertreten, um die geänderten Anforderungen an die Statistik in das Erhebungsprogramm einfließen zu lassen. Darüber hinaus sind die Bundesministerien, die statistischen Ämter der Länder, die kommunalen Spitzenverbände sowie Vertreter aus Wirtschaft und Wissenschaft im Statistischen Beirat vertreten, der nach § 4 BStatG das Statistische Bundesamt in Grundsatzfragen berät. Über fachspezifische Fragestellungen und Änderungen werden die Nutzer der Finanzstatistiken in dem vom Statistischen Beirat eingesetzten Fachausschuss „Finanz- und Steuerstatistik“ bzw. in Nutzerkonferenzen informiert. Dort können sie ihrerseits Vorschläge einbringen. Zwischen den statistischen Ämtern und den obersten Finanzbehörden bestehen weitere Plattformen des gegenseitigen Austauschs.

3 Methodik

3.1 Basisstatistiken

Die Statistik der vierteljährlichen Kassenergebnisse des Öffentlichen Gesamthaushalts stellt eine Berechnung auf Basis mehrerer Erhebungen dar. Dies sind:

- (1) die „*vierteljährlichen Kassenergebnisse der Kernhaushalte und der kameral/doppisch buchenden Extrahaushalte des Bundes (einschl. EU-Anteile), der Länder und der Sozialversicherung*“ (staatliche Kassenergebnisse)
- (2) die „*vierteljährlichen Kassenergebnisse der kommunalen Kernhaushalte und deren kameral/doppisch buchenden Extrahaushalte*“ (kommunale Kassenergebnisse)

(3) die „Vierteljahresdaten der kaufmännisch buchenden Extrahaushalte“ und

(4) die vierteljährliche „Hochschulfinanzstatistik“.

Die Kassenergebnisse (1) und (2) stellen den Hauptbestandteil der Statistik der vierteljährlichen Kassenergebnisse des Öffentlichen Gesamthaushalts dar.

Die staatlichen Kassenergebnisse (1) werden vom Statistischen Bundesamt zentral vierteljährlich für den abgelaufenen Berichtszeitraum erhoben. Für die gesetzliche Unfallversicherung werden die Daten unterjährig – auf der Basis vorliegender Jahresergebnisse – geschätzt.

Die kommunalen Kassenergebnisse (2) werden vierteljährlich von den statistischen Ämtern der Länder erhoben und sowohl nach landesspezifischer als auch nach bundeseinheitlicher Haushaltssystematik (Gliederungen und Gruppierungen/Produkte und Konten) aufbereitet.

Im Rahmen der Statistik der „Vierteljahresdaten der kaufmännisch buchenden Extrahaushalte“ (3) werden die kaufmännisch buchenden Einheiten, die zum Sektor Staat im Sinne des ESVG 2010 gezählt werden, vierteljährlich für das abgelaufene Quartal befragt. Die kaufmännisch buchenden Extrahaushalte, die mit mehr als 50 Prozent unmittelbar oder mittelbar dem Bund zuzurechnen sind, werden zentral durch das Statistische Bundesamt erhoben. Die übrigen Einheiten werden dezentral, also durch die statistischen Ämter der Länder, erhoben.

Zur vierteljährlichen Hochschulfinanzstatistik (4) berichten die Hochschulen der Länder an die Statistischen Ämter der Länder. Die Bundeshochschulen werden ab dem Berichtsjahr 2011 vom Statistischen Bundesamt direkt erhoben.

In die finanzstatistische Berichterstattung fließen nur die Daten jener öffentlichen Hochschulen ein, die aus den Kernhaushalten ausgegliedert sind oder mit Globalhaushalten geführt werden und zum Sektor Staat zählen. Die Daten der nicht ausgegliederten öffentlichen Hochschulen werden im Rahmen der Kernhaushalte geliefert.

Da bei der Hochschulfinanzstatistik bildungsrelevante Fragen im Vordergrund stehen, unterscheiden sich ihre Erhebungsmerkmale in Abgrenzung und Vollständigkeit zur Kassenstatistik.

3.2 Vorgehensweise bei der Datenberechnung

Hauptbestandteil der „vierteljährlichen Kassenergebnisse des Öffentlichen Gesamthaushalts“ ist sowohl auf staatlicher als auch auf kommunaler Ebene jeweils die Kassenstatistik, in der die Einnahmen und Ausgaben kameral und doppisch buchender Einheiten in tiefer haushaltssystematischer Untergliederung nach Einnahme-/Ausgabearten (Gruppierungen/Konten) erfasst werden. Die Bauausgaben werden zudem nach Aufgabenbereichen (Funktionen/Produkten) nachgewiesen. Zur vollständigen Einbeziehung aller Einheiten des Staatssektors werden, wie in 3.1 ausgeführt, Teile der vierteljährlichen Hochschulfinanzstatistik und der Vierteljahresdaten der kaufmännisch buchenden Extrahaushalte einbezogen.

Da die Daten aus unterschiedlichen Rechnungslegungssystemen stammen, müssen unterschiedliche bzw. unterschiedlich tief gegliederte Merkmalskataloge zusammengeführt werden:

Für die Haushalte von Bund und Ländern gilt die staatliche Haushaltssystematik, für die kameral buchenden Kern- und Extrahaushalte bestehend aus Gruppierungs- und Funktionenplan.

Auf kommunaler Ebene gilt die kommunale Haushaltssystematik: Für kameral buchende Kommunen und Extrahaushalte bestehend aus Gruppierungs- und Gliederungsplan, für doppisch buchende Kommunen und Extrahaushalte bestehend aus Kontenrahmen und Produktrahmen.

Die Sozialversicherungsträger verfügen über eigene Kontenrahmen, die auf die Besonderheiten der einzelnen Versicherungszweige zugeschnitten sind.

Für die kaufmännisch buchenden Extrahaushalte gelten unterschiedliche Rechnungslegungsvorschriften, die in den für diesen Bereich durchgeführten Primärerhebungen berücksichtigt werden.

Für die ausgegliederten öffentlichen Hochschulen gilt die „Systematik der Finanzarten“ (SyF), die sich am Gruppierungs- und Funktionenplan für Bund und Länder orientiert.

Für die Zusammenführung der unterschiedlich gegliederten Basisdaten zum Öffentlichen Gesamthaushalt wurde ein Zuordnungsschlüssel entwickelt. Die dabei führenden Systematiken für die Darstellung der Ergebnisse sind der staatliche Gruppierungs- und Funktionenplan.

3.3 Preis- und Saisonbereinigung; andere Analyseverfahren

Entfällt.

3.4 Beantwortungsaufwand

Die Belastung der Auskunftspflichtigen der Kernhaushalte wird dadurch begrenzt, dass die Ausgaben/Auszahlungen und Einnahmen/Einzahlungen den Kassenabschlüssen entsprechen und zumeist unmittelbar dem Rechnungswesen entnommen werden können.

Die Sozialversicherungsträger können ihre Daten in der Gliederung der dort vorgegebenen Kontenrahmen liefern.

Die Erhebungsunterlagen für kaufmännisch buchende Extrahaushalte spiegeln die Rechnungslegungsvorschriften des HGB und des Eigenbetriebsrechts wider. Dadurch können die meisten Angaben unmittelbar aus dem Rechnungswesen übernommen werden. Die Umschlüsselung der statistischen Ergebnisse der Basisstatistiken in eine bundeseinheitliche Systematik wird vom Statistischen Bundesamt vorgenommen.

Ab dem 1. Vierteljahr 2014 wurde bei Extrahaushalten, die über ein geringes Meldevolumen verfügen, eine Abschneidegrenze eingeführt. Diese liegt bei 1 Million Euro der entsprechend des jeweiligen Rechnungswesens benannten Ausgaben- beziehungsweise Einnahmensumme. Der durch diese erhebungstechnische Vereinfachung fehlende Betrag wird auf der Basis vorliegender Jahresergebnisse vierteljährlich hinzugeschätzt.

Durch die Möglichkeit der elektronischen Datenübermittlung reduziert sich die Belastung für die Auskunftspflichtigen weiter.

4 Genauigkeit und Zuverlässigkeit

4.1 Qualitative Gesamtbewertung der Genauigkeit

Die direkte Generierung der Daten aus den jeweiligen Haushalts- und Rechnungssystemen gewährleistet eine große Genauigkeit.

Da es sich um eine Vollerhebung mit Auskunftspflicht nach § 11 FPStatG handelt, treten keine stichprobenbedingten Fehler auf. Nicht-stichprobenbedingte Fehler können zum Beispiel bei der Berichtskreisabgrenzung (Über- oder Unterdeckung) auftreten. Verzerrungen durch Antwortausfälle auf Ebene der Einheiten und Merkmale betreffen nur wenige Einheiten. Bei Antwortausfällen werden die Angaben anhand von Vorjahres-/Vorquartalswerten geschätzt. Für die gesetzliche Unfallversicherung werden die Daten unterjährig geschätzt.

Zu berücksichtigen ist, dass die Daten mit unterschiedlichen Rechnungssystemen erfasst sowie aus verschiedenen Verwaltungsunterlagen zusammengeführt werden.

Durch die sukzessive Einführung der doppischen Buchführung bei den Gemeinden/Gv. in mehreren Ländern wird die Qualität der kommunalen vierteljährlichen Kassenergebnisse beeinflusst. Die kumulierten Ergebnisse der Ausgaben und Einnahmen stellen dennoch ein aussagefähiges Bild der kommunalen Finanzsituation dar.

4.2 Qualität der Datenquellen

Die „vierteljährlichen Kassenergebnisse des Öffentlichen Gesamthaushalts“ werden auf Basis von Vollerhebungen berechnet. Die direkte Generierung der Daten aus den jeweiligen Haushalts- und Rechnungssystemen gewährleistet eine hohe Genauigkeit. In allen Basisstatistiken durchlaufen die Daten umfangreiche Plausibilitätsprüfungen, wodurch nicht-stichprobenbedingte Fehler auf ein Minimum reduziert werden.

Hauptbestandteil der „vierteljährlichen Kassenergebnisse des Öffentlichen Gesamthaushalts“ ist sowohl auf staatlicher als auch auf kommunaler Ebene jeweils die Kassenstatistik, in der die Ausgaben und Einnahmen kameral und doppisch buchender Einheiten in tiefer haushaltssystematischer Untergliederung nach Einnahme-/Ausgabearten (Gruppierungen/Konten) erfasst werden. Für die Bauausgaben werden zudem die Aufgabenbereiche (Funktionen bzw. Gliederungen/Produkte) erfasst. Zur vollständigen Einbeziehung aller Einheiten des Staatssektors werden, wie in 3.1 ausgeführt, Extrahaushalte aus der vierteljährlichen Hochschulfinanzstatistik und aus den Vierteljahresdaten der kaufmännisch buchenden Extrahaushalte einbezogen.

Die Qualität der Daten der **Kassenstatistiken** kann als sehr hoch eingestuft werden. Bei den **Kernhaushalten von Bund und Ländern** ist die Kameralistik der vorherrschende Rechnungsstil, so dass überwiegend nicht umgeschlüsselt werden muss. Durch die sukzessive Einführung der doppischen Buchführung bei den Gemeinden/Gemeindeverbänden wird die Qualität der kommunalen Kassenergebnisse negativ beeinflusst.

Der Berichtskreis der kameral und doppisch buchenden Extrahaushalte unterliegt Veränderungen durch Ausgründungen, Schließungen, Fusionierungen, Sektorwechsel; er ist daher tendenziell untererfasst.

Auch bei den **kaufmännisch buchenden Extrahaushalten** kann es aufgrund von aktuellen Veränderungen im Berichtskreis, die noch nicht in der Erhebung abgebildet sind, zu einer nicht quantifizierbaren Untererfassung kommen. Antwortausfälle auf Ebene der Einheiten und Merkmale betreffen nur wenige Einheiten. Bei Antwortausfällen werden veröffentlichte Geschäftsberichte genutzt bzw. die Angaben anhand von Vorjahreswerten geschätzt.

Die Ergebnisse der **vierteljährlichen Hochschulfinanzstatistik** sind aufgrund der vollständigen Erfassung durch die Hochschulverwaltungen als umfassend und präzise einzustufen.

4.3 Revisionen

4.3.1 Revisionsgrundsätze

Es werden keine Revisionen durchgeführt.

4.3.2 Revisionsverfahren

Entfällt.

4.3.3 Revisionsanalysen

Entfällt.

5 Aktualität und Pünktlichkeit

5.1 Aktualität

Eckwerte der vierteljährlichen Kassenergebnisse des öffentlichen Gesamthaushalts werden in Pressemeldungen veröffentlicht, und zwar für das 1.-2. Vierteljahr, das 1.-3. Vierteljahr und das 1.-4. Vierteljahr. Diese vorläufigen Ergebnisse liegen in der Regel 13 Wochen nach Ende des Berichtszeitraums vor. Detaillierte Ergebnisse liegen im Regelfall 15 Wochen nach Ende des Berichtszeitraums vor und werden in der Fachserie 14 Reihe 2 veröffentlicht.

5.2 Pünktlichkeit

Die vierteljährliche Kassenstatistik wird pünktlich veröffentlicht. Verzögerungen sind in den letzten Jahren nicht aufgetreten.

6 Vergleichbarkeit

6.1 Räumliche Vergleichbarkeit

Die Vierteljährlichen Kassenergebnisse des Öffentlichen Gesamthaushalts liegen für die Bundesrepublik Deutschland nach dem Gebietsstand seit dem 3.10.1990 vor. Sie sind für alle veröffentlichten Gebietskörperschaften untereinander vergleichbar. Der internationale Vergleich ist durch unterschiedliche Konzepte und Methoden kaum möglich.

6.2 Zeitliche Vergleichbarkeit

Die dargestellten vierteljährlichen Kassenergebnisse des Öffentlichen Gesamthaushalts entsprechen sachlich und systematisch jeweils dem Stand des aktuellen Berichtsjahres. Am aktuellen Rand finden vor allem Vergleiche zu den Vierteljahresdaten des jeweiligen Vorjahreszeitraums statt.

Durch die Reform des Gemeindehaushaltsrechts und die damit einhergehende sukzessive Einführung der doppischen Buchführung bei den Gemeinden/Gemeindeverbänden wird die zeitliche Vergleichbarkeit weiter eingeschränkt. Bei den Ergebnissen für die kommunalen Kernhaushalte ist zu berücksichtigen, dass durch die sukzessive Einführung der doppischen Buchführung bei den Gemeinden/Gv. in mehreren Ländern die Qualität der kommunalen vierteljährlichen Kassenergebnisse beeinflusst wird. Die kumulierten Ergebnisse der Ausgaben und Einnahmen stellen dennoch ein aussagefähiges Bild der kommunalen Finanzsituation dar.

Bis zum Berichtsjahr 2010 wurden den Ergebnissen der Kernhaushalte nur ausgewählte Extrahaushalte zugesetzt. Im Zuge der Einführung des Schalenkonzepts wurden ab dem Berichtsjahr 2011 alle Extrahaushalte des Bundes, der Länder, der Gemeinden/Gemeindeverbände und der Sozialversicherung in den Berichtskreis einbezogen, mit Ausnahme der jeweils zum Staatssektor zählenden kommunalen Zweckverbände und der Einheiten für Forschung und Entwicklung. Ab 2014 wurden auch die kommunalen Zweckverbände sowie die Einheiten für Forschung und Entwicklung – soweit sie dem Staatssektor zugehören – einbezogen. Dadurch sind die Daten nicht mehr mit denen zurückliegender Jahre vergleichbar.

Ab dem Zeitpunkt der Veröffentlichung der Rechnungsergebnisse des Öffentlichen Gesamthaushalts (Fachserie 12 Reihe 3.1) werden diese in der Regel anstelle der vierteljährlichen Kassenergebnisse verwendet.

7 Kohärenz

Die Merkmale der vierteljährlichen Kassenergebnisse des Öffentlichen Gesamthaushalts sind gleichartig abgegrenzt wie jene der Rechnungsergebnisse der Kern- und Extrahaushalte des Öffentlichen Gesamthaushalts. Dennoch stimmt das Jahresergebnis der vierteljährlichen Kassenergebnisse des Öffentlichen Gesamthaushalts (1.-4. Vierteljahr einschließlich Auslaufperiode) zum Teil nicht mit den Rechnungsergebnissen der Kern- und Extrahaushalte des Öffentlichen Gesamthaushalts überein. Gründe liegen zum Beispiel:

- (1) in der periodischen Abgrenzung: In die vierteljährliche Kassenstatistik fließen Abschlussbuchungen nur bis höchstens 23 Wochen nach Ende des vierten Quartals ein.
- (2) in der Aufbereitung: Zeitintensive Aufbereitungsschritte wie die Bildung von fiktiven Gruppierungen, welche z.B. für Korrekturen hinsichtlich der Transaktionspartner nötig sind, sind wegen der begrenzten Zeit zwischen Datenlieferung und Ergebnisveröffentlichung vierteljährlich nicht zu realisieren. Korrekturen um nichtzahlungswirksame Bestandteile sind unterjährig nur beschränkt möglich, da die erforderliche Analyse sehr zeitintensiv ist und die benötigten Informationen zum Teil erst im Nachgang zum jeweiligen Geschäftsjahr vorliegen.
- (3) im Berichtskreis: Die Berichtseinheiten der vierteljährlichen und jährlichen Statistik und damit die einzubeziehenden Extrahaushalte werden zu unterschiedlichen Zeitpunkten ermittelt. Dadurch kann die Anzahl der einbezogenen Einheiten variieren.

Dieses abweichende Verfahren ist den unterschiedlichen Nutzeransprüchen geschuldet, da die vierteljährlichen Kassendaten sehr zeitnah nach Ablauf der Berichtsperiode benötigt werden.

Die vierteljährlichen Kassenergebnisse des Öffentlichen Gesamthaushalts sind Basisdaten für die Volkswirtschaftlichen Gesamtrechnungen (VGR). Der ermittelte Finanzierungssaldo weicht ab von jenem, der im Rahmen der

Volkswirtschaftlichen Gesamtrechnungen berechnet wird. Dies liegt an methodischen Unterschieden, die im Wesentlichen durch Vorgaben der EU an die VGR begründet sind. Betroffen sind hauptsächlich die Saldenwirksamkeit einzelner Buchungen (Unterscheidung finanzieller und nicht-finanzieller Transaktionen) und die Zuordnung von Zahlungen zu einer Buchungsperiode. Weitere Informationen hierzu unter:

<https://www.destatis.de/DE/Themen/Wirtschaft/Volkswirtschaftliche-Gesamtrechnungen-Inlandsprodukt/Methoden/defizitberechnung.html?nn=206104>

8 Verbreitung und Kommunikation

8.1 Verbreitungswege

Pressemitteilungen

Eckwerte der vierteljährlichen Kassenergebnisse des öffentlichen Gesamthaushalts werden durch Pressemeldungen verbreitet, und zwar für das 1.-2. Vierteljahr, das 1.-3. Vierteljahr und das 1.-4. Vierteljahr (siehe auch 8.3). Sie sind im Internet unter https://www.destatis.de/SiteGlobals/Forms/Suche/Presse/DE/Pressesuche_Formular.html?nn=206104 abrufbar.

Veröffentlichungen

Internet:

Basisdaten und grafische Darstellungen stehen im Internet unter

https://www.destatis.de/DE/Themen/Staat/Oeffentliche-Finanzen/Ausgaben-Einnahmen/_inhalt.html zur Verfügung.

Fachserie:

Detaillierte vierteljährliche Kassenergebnisse werden in der Fachserie 14, Reihe 2 online veröffentlicht. Die Fachserie steht als Download unter https://www.destatis.de/DE/Themen/Staat/Oeffentliche-Finanzen/Ausgaben-Einnahmen/_inhalt.html#sprg238462 zur Verfügung.

Die Ergebnisse für das 1.-4. Vierteljahr einschließlich Auslaufperiode eines Berichtsjahres werden nachrichtlich in der Fachserie 14, Reihe 2 für das 1. Vierteljahr des Folgejahres veröffentlicht.

Online-Datenbank

Entfällt.

Zugang zu Mikrodaten

Entfällt.

Sonstige Verbreitungswege

Entfällt.

8.2 Methodenpapiere/Dokumentation der Methodik

Umfangreiche Begriffserläuterungen können der Fachserie 14 Reihe 3.1 sowie dem Glossar „Fachbegriffe der Finanz- und Personalstatistiken“ auf der Destatis-Website unter

https://www.destatis.de/DE/Themen/Staat/Oeffentliche-Finanzen/fachbegriffe-finanz-personalstatistiken-pdf.pdf?__blob=publicationFile&v=5

entnommen werden.

Weiterhin stehen in der Zeitschrift „Wirtschaft und Statistik“ Methodenaufsätze zum kostenlosen Download zur Verfügung:

- Jahresabschlussstatistik öffentlicher Fonds, Einrichtungen und Unternehmen (Mai 2014)
- Neues Finanz- und Personalstatistikgesetz 2013 (November 2013)
- Klassifizierung des Bestandes öffentlicher Fonds, Einrichtungen und Unternehmen des Bundes nach demografischen Ereignissen (Oktober 2013)
- Integration in den Finanz- und Personalstatistiken – Auf dem Weg zum finanzstatistischen Gesamtbild (November 2011)
- Die gesetzliche Sozialversicherung in den Finanz- und Personalstatistiken (Juli 2011)
- Ausgliederungen aus den Kernhaushalten: öffentliche Fonds, Einrichtungen und Unternehmen (Februar 2011)

Die Aufsätze können kostenlos im Internet abgerufen werden unter <https://destatis.de> > Methoden > Wirtschaft und Statistik https://www.destatis.de/DE/Methoden/WISTA-Wirtschaft-und-Statistik/_inhalt.html

Eine umfangreiche Methodendokumentation findet sich im [Handbuch „Methoden der Finanzstatistiken“](#), welches die Erläuterungen aus oben genannten Aufsätzen, Fachserien und Qualitätsberichten zu den einzelnen Fachserien zusammenführt.

Zu Details zur Integration der Kern- und Extrahaushalte siehe zudem:

Rückner, Christine (2019). Integration in den Finanzstatistiken – eine Bestandsaufnahme. In: Mink, Reimund und Voy, Klaus (Hrsg.), Der Staat in den Volkswirtschaftlichen Gesamtrechnungen und in der Finanzstatistik, Berliner Beiträge zu den Volkswirtschaftlichen Gesamtrechnungen (Band 4, S. 263-301). Marburg. Metropolis-Verlag.

8.3 Richtlinien der Verbreitung

Es gelten die generellen Verbreitungsrichtlinien des Statistischen Bundesamtes.

9 Sonstige fachstatistische Hinweise

Länderfinanzausgleich

Daten über den Finanzkraftausgleich und die Bundesergänzungszuweisungen stehen auf der Webseite des BMF im Internet zur Verfügung unter:

https://www.bundesfinanzministerium.de/Content/DE/Standardartikel/Themen/Oeffentliche_Finanzen/Foederale_Finanzbeziehungen/Laenderfinanzausgleich/Zusammenfassung-Abrechnungrechnungsergebnisse_2020.pdf?__blob=publicationFile&v=3

Vorläufiger Schuldenstand des Öffentlichen Gesamthaushalts



06/2025-05/2026

Erscheinungsfolge: jährlich
Erschienen am 08/07/2025

Ihr Kontakt zu uns:
www.destatis.de/kontakt
Telefon: 0+49 (0) 611/75-2405

Herausgeber: Statistisches Bundesamt (Destatis)

www.destatis.de

Ihr Kontakt zu uns:

www.destatis.de/kontakt

Zentraler Auskunftsdienst:

Tel.: +49 611 75 2405

Titel

© Caviar-Premium Icons by Neway Lau, CreativMarket / eigene Bearbeitung

© nanoline icons by vuuuds, CreativMarket / eigene Bearbeitung

© Statistisches Bundesamt (Destatis), Vervielfältigung und Verbreitung, auch auszugsweise, mit Quellenangabe gestattet.

Kurzfassung

1 Allgemeine Angaben zur Statistik Seite 5

- Vierteljährliche Schulden des Öffentlichen Gesamthaushalts
- Quartalerhebung nach dem Finanz- und Personalstatistikgesetz (FPStatG)

2 Inhalte und Nutzerbedarf Seite 7

- *Inhalte:* Stand der vierteljährlichen Schulden nach Schuldarten und Gläubigern.
- *Nutzerbedarf:* Erfüllung der Lieferverpflichtung an Eurostat sowie Entscheidungsgrundlage für Wirtschaft und Finanzpolitik.
- *Hauptnutzer:* Deutsche Bundesbank, Europäische Zentralbank (EZB), Eurostat, Bundes- und Länderministerien, Stabilitätsrat zur Sicherung solider öffentlicher Haushalte, kommunale Spitzenverbände, Wirtschaftsforschungsinstitute, Hochschulen und Internationaler Währungsfonds (IWF).

3 Methodik Seite 8

- Primärstatistik
- *Art der Datengewinnung:* Das Datenmaterial wird durch die Berichtsstellen den Rechnungswesen der Gebietskörperschaften sowie der Fonds, Einrichtungen und Unternehmen des Sektors Staat entnommen und mittels Online-Erhebung übermittelt. Die Kernhaushalte der Sozialversicherung sowie die Einheiten, die unter die Abschneidegrenze fallen, werden fortgeschrieben, um den gesamten Öffentlichen Gesamthaushalt abzubilden.

4 Genauigkeit und Zuverlässigkeit Seite 9

- *Fehler in der Erfassungsgrundlage:* Keine.
- *Nicht-stichprobenbedingte Fehler:* Durch umfangreiche Plausibilitätsprüfungen werden nicht-stichprobenbedingte Fehler, wie zum Beispiel Antwortausfälle oder Zuordnungsfehler, auf ein Minimum reduziert.
- *Gesamtbewertung:* Die Genauigkeit der Daten entspricht den Anforderungen des Europäischen Systems Volkswirtschaftlicher Gesamtrechnungen (ESVG 2010).

5 Aktualität und Pünktlichkeit Seite 11

- *Aktualität:* Erhoben werden die Daten des aktuell abgelaufenen Quartals.
- *Pünktlichkeit:* Die Datenlieferung der Berichtsstellen erfolgt spätestens 2 Monate nach Ablauf des Berichtsquartals.

6 Vergleichbarkeit Seite 11

- *Zeitlich:* Die vierteljährliche Schuldenstatistik entspricht sachlich und systematisch jeweils dem Stand zum Ende des Berichtsquartals. Die Ergebnisse aus den Erhebungen vor dem ersten Quartal 2016 sind aufgrund methodischer Veränderungen mit den Erhebungen ab dem ersten Quartal 2016 eingeschränkt vergleichbar.
- *Räumlich:* Obgleich der Ausgliederungsprozess öffentlicher Aufgaben aus den Kernhaushalten in den einzelnen Bundesländern unterschiedlich weit fortgeschritten ist, ist eine räumliche Vergleichbarkeit der vierteljährlichen Schulden des Öffentlichen Gesamthaushalts weitgehend gewährleistet, da neben den Kernhaushalten alle öffentlichen Fonds, Einrichtungen und Unternehmen des Sektors Staat nach einheitlichen Kriterien in die Erhebung einbezogen werden.

7 Kohärenz

Seite 12

- *Amtliche Statistik*: Jährliche Schuldenstatistik, Finanzvermögenstatistik, Statistik der öffentlichen Ausgaben und Einnahmen, Statistik der Jahresabschlüsse öffentlicher Fonds, Einrichtungen und Unternehmen sowie Hochschulfinanzstatistik.

8 Verbreitung und Kommunikation

Seite 12

- Die Ergebnisse der Erhebung werden jeweils etwa 90 Tage nach Ablauf des Berichtsquartals in dem Statistischen Bericht "Vierteljährliche Schulden des Öffentlichen Gesamthaushalts" kostenlos im Internetportal des Statistischen Bundesamtes, in GENESIS-Online und im Statistischen Wochenbericht veröffentlicht.

9 Sonstige fachstatistische Hinweise

Seite 14

- Keine.

1 Allgemeine Angaben zur Statistik

1.1 Grundgesamtheit

Die vierteljährliche Schuldenstatistik erhebt in tiefer Gliederung die Schulden des Öffentlichen Gesamthaushalts nach Ebenen. Die Erhebungseinheiten sind die staatlichen Haushalte (Bund, Länder), die kommunalen Haushalte (Gemeinden/Gemeindeverbände) und die Fonds, Einrichtungen und Unternehmen des Sektors Staat (inklusive der Extrahaushalte der Sozialversicherung und der staatlichen Hochschulen). Zu den Erhebungseinheiten der vierteljährlichen Schuldenstatistik gehören nur Einheiten, die im Sinne des Systems Volkswirtschaftlicher Gesamtrechnungen (ESVG 2010) zum Sektor Staat zählen. Die sonstigen Fonds, Einrichtungen und Unternehmen (sonstige FEU) sind daher nicht enthalten.

1.2 Statistische Einheiten (Darstellungs- und Erhebungseinheiten)

Bei den Erhebungseinheiten handelt es sich um Einheiten des Öffentlichen Gesamthaushalts. Darstellungs- und Erhebungseinheiten sind identisch.

Öffentlicher Gesamthaushalt:

Kernhaushalte

Als Kernhaushalte werden die Haushalte der Ebenen

- Bund,
- Länder einschließlich der Stadtstaaten Berlin, Bremen und Hamburg,
- Gemeinden/Gemeindeverbände und
- Sozialversicherung

bezeichnet.

Gemeindeverbände sind hierbei Landkreise, die Landschaftsverbände Rheinland und Westfalen-Lippe, der Bezirksverband Pfalz, der Landeswohlfahrtsverband Hessen, der Kommunale Sozialverband Sachsen, der Regionalverband Ruhr, der Regionalverband Saarbrücken, der Kommunalverband für Jugend und Soziales Baden-Württemberg (KVJS), die Bezirke in Bayern, die Verbandsgemeinden in Rheinland-Pfalz und Sachsen-Anhalt, die Samtgemeinden in Niedersachsen, die Ämter/Amtsverwaltungen in Brandenburg, Mecklenburg-Vorpommern und Schleswig-Holstein, Verwaltungsverbände in Sachsen und die Verwaltungsgemeinschaften in Thüringen.

Die Sozialversicherung setzt sich aus der gesetzlichen Kranken-, Pflege-, Renten, Unfall- und Arbeitslosenversicherung (Bundesagentur für Arbeit), der Sozialversicherung für Landwirtschaft, Forsten und Gartenbau sowie der Deutschen Rentenversicherung Knappschaft-Bahn-See zusammen.

In der vierteljährlichen Schuldenstatistik werden die Kernhaushalte der Sozialversicherung nicht erhoben, sondern auf Grundlage der aktuell vorliegenden Schuldenstände der jährlichen Schuldenstatistik fortgeschrieben.

Die Extrahaushalte

Der Begriff "Haushalt" wird hier institutionell im Sinne von Einheit verwendet. Die Extrahaushalte umfassen alle öffentlichen Fonds, Einrichtungen und Unternehmen, die im Sinne des Europäischen Systems Volkswirtschaftlicher Gesamtrechnungen (ESVG 2010) zum Sektor Staat zählen.

Dafür müssen folgende Kriterien erfüllt sein:

- Es muss sich um eine institutionelle Einheit handeln.
- Diese institutionelle Einheit muss vom Staat kontrolliert werden (öffentliche Kontrolle).
- Es muss sich um einen Nichtmarktproduzenten handeln.

Eine Einheit ist ein Nichtmarktproduzent, wenn sie keine wirtschaftlich signifikanten Preise erhebt. In der Regel liegt der Eigenfinanzierungsgrad eines Nichtmarktproduzenten unter 50 %. Erwirtschaftet eine Einheit ihre Umsätze größtenteils mit dem Staat (mehr als 80 %), handelt es sich um einen Hilfsbetrieb des Staates und die Einheit wird ebenfalls dem Sektor Staat zugeordnet.

Sofern die Gesamteinnahmen oder -ausgaben, die Gesamteinzahlungen oder -auszahlungen bzw. die gesamten Erträge oder Aufwendungen eines Extrahaushalts 1 Mill. Euro im Jahr nicht übersteigen, fällt er unter die Abschneidegrenze. Der Schuldenstand der Einheiten, die unter die Abschneidegrenze fallen, wird für die vierteljährliche Schuldenstatistik auf Basis der jährlichen Schuldenstatistik fortgeschrieben.

Ab dem zweiten Quartal 2023 werden alle öffentlich bestimmten Verkehrsunternehmen im Öffentlichen Personennahverkehr (ÖPNV) als Extrahaushalte klassifiziert und daher in die Berechnung des öffentlichen Schuldenstandes einbezogen.

1.3 Räumliche Abdeckung

Das gesamte Bundesgebiet der Bundesrepublik Deutschland.

1.4 Berichtszeitraum/-zeitpunkt

Der Berichtszeitpunkt der vierteljährlichen Schuldenstatistik ist jeweils der letzte Tag des aktuellen Berichtsquartals.

1.5 Periodizität

Vierteljährlich.

1.6 Rechtsgrundlagen und andere Vereinbarungen

Die Rechtsgrundlagen sind das Finanz- und Personalstatistikgesetz (FPStatG) in der Fassung der Bekanntmachung vom 22. Februar 2006 (BGBl. I S. 438), das zuletzt durch Artikel 1 des Gesetzes vom 28. November 2024 (BGBl. 2024 I Nr. 377) geändert worden ist, in Verbindung mit dem Bundesstatistikgesetz in der Fassung der Bekanntmachung vom 20. Oktober 2016 (BGBl. I S. 2394), das zuletzt durch Artikel 14 des Gesetzes vom 08. Mai 2024 (BGBl. I Nr. 152) geändert worden ist. Erhoben werden die Angaben nach § 5 Nummer 3 FPStatG. Ergänzend gilt die Verordnung (EG) Nr. 479/2009 des Rates vom 25. Mai 2009 über die Anwendung des dem Vertrag zur Gründung der Europäischen Gemeinschaft beigefügten Protokolls über das Verfahren bei einem übermäßigen Defizit.

Die Berichtskreisabgrenzung für die öffentlichen Fonds, Einrichtungen und Unternehmen des Sektors Staat (Extrahaushalte) erfolgt nach dem ESVG 2010 [Verordnung (EU) Nr. 549/2013 des Europäischen Parlaments und des Rates vom 21. Mai 2013 zum Europäischen System Volkswirtschaftlicher Gesamtrechnungen auf nationaler und regionaler Ebene in der Europäischen Union (ABl. L 174 vom 26.6.2013, S. 1)], die durch die Delegierte Verordnung (EU) 2015/1342 (ABl. L 207 vom 4.8.2015, S. 35) und die Verordnung (EU) 2023/734 (ABl. L 97 vom 05.04.2023, S. 1) geändert worden ist].

1.7 Geheimhaltung

1.7.1 Geheimhaltungsvorschriften

Erhobene Einzelangaben werden nach § 16 Absatz 1 BStatG geheim gehalten, soweit durch besondere Rechtsvorschrift nichts anderes bestimmt ist. § 15 FPStatG als eine solche spezielle Rechtsvorschrift lässt die Veröffentlichung von Ergebnissen auf Ebene der in dieser Statistik enthaltenen Erhebungseinheiten zu. Eine Übermittlung der erhobenen Angaben ist darüber hinaus nach § 14 Absatz 1 FPStatG an oberste Bundes- und Landesbehörden in Form von Tabellen mit statistischen Ergebnissen zulässig, auch soweit Tabellenfelder nur einen einzigen Fall ausweisen. Zudem dürfen nach § 14 Absatz 4 FPStatG an das Statistische Amt der Europäischen Union statistische Informationen nach Artikel 8 Absatz 2 der Verordnung (EG) Nr. 479/2009 des Rates vom 25. Mai 2009 über die Anwendung des dem Vertrag zur Gründung der Europäischen Gemeinschaft beigefügten Protokolls über das Verfahren bei einem übermäßigen Defizit (ABl. L 145 vom 10.6.2009, S. 1) übermittelt werden.

1.7.2 Geheimhaltungsverfahren

Die erhobenen Einzelangaben werden nach § 16 Absatz 1 BStatG geheim gehalten, soweit durch besondere Rechtsvorschrift nichts anderes bestimmt ist (siehe 1.7.1).

1.8 Qualitätsmanagement

1.8.1 Qualitätssicherung

Das Statistische Bundesamt steht in enger Kooperation mit den Statistischen Ämtern der Länder, um die Qualität der Erhebungsdaten stetig zu verbessern. Im Prozess der Datenaufbereitung und Veröffentlichung werden Maßnahmen zur Sicherung der Qualität der Ergebnisse angewendet. Das abgestimmte Vorgehen zur Aufbereitung der Meldungen sieht im Aufbereitungsprozess eine Vielzahl an Prüfungen der vorliegenden Meldedaten durch die Statistischen Ämter des Bundes und der Länder vor.

Alle Aspekte der vierteljährlichen Schuldenstatistik werden in der Arbeitsgruppe "Schulden- und Finanzvermögenstatistik" und der zweimal jährlich stattfindenden Referentenbesprechung "Finanz- und Personalstatistiken" mit den Vertretern der Statistischen Ämter des Bundes und der Länder erörtert. Beschlüsse werden in den Protokollen der Referentenbesprechungen festgehalten.

1.8.2 Qualitätsbewertung

Es werden alle Erhebungseinheiten nach § 5 Nummer 3 FPStatG erfasst. Die Daten unterliegen einer Prüfung auf Plausibilität und Konsistenz. Es erfolgt durch einen Abgleich mit der jährlichen Schuldenstatistik eine statistikübergreifende Plausibilisierung der Daten. Stichprobenbedingte Fehler treten nicht auf, nicht-stichprobenbedingte Fehler werden auf ein Minimum reduziert. Insgesamt weist die vierteljährliche Schuldenstatistik als Vollerhebung mit Abschneidegrenze eine hohe Qualität auf.

2 Inhalte und Nutzerbedarf

2.1 Inhalte der Statistik

2.1.1 Inhaltliche Schwerpunkte der Statistik

Die Statistik über die vierteljährlichen Schulden des Öffentlichen Gesamthaushalts ist, mit Ausnahme der Kernhaushalte der Sozialversicherung und Einheiten, die unter die Abschneidegrenze fallen, eine vierteljährliche Vollerhebung mit Abschneidegrenze und berichtet über den Stand der Schulden zum Ende des Berichtsquartals unterteilt nach Schuldarten und Gläubigern.

Bei den Kernhaushalten von Bund und Ländern werden erhoben: Kassenkredite und Kredite nach Gläubigern (darunter Kredite mit Laufzeit bis einschließlich 1 Jahr), Cash-Pooling unterteilt nach Verbindlichkeiten der Cash-Pool-Führer und der am Cash-Pool teilnehmenden Einheiten sowie Wertpapiersschulden unterteilt nach Geldmarktpapieren und Kapitalmarktpapieren. Bei den Kernhaushalten der Gemeinden und Gemeindeverbände und den Extrahaushalten werden Kassenkredite und Kredite unterteilt nach Gläubigern, Cash-Pooling unterteilt nach Verbindlichkeiten der Cash-Pool-Führer und der am Cash-Pool teilnehmenden Einheiten und Wertpapiersschulden insgesamt erhoben.

2.1.2 Klassifikationssysteme

In der Statistik über die vierteljährlichen Schulden des Öffentlichen Gesamthaushalts werden die Ergebnisse nach Ebenen (Bund, Länder, Gemeinden/Gemeindeverbände, Sozialversicherung) sowie Ländern klassifiziert. Ergänzend erfolgt eine Darstellung der Ergebnisse für die Kernhaushalte und den Öffentlichen Gesamthaushalt.

2.1.3 Statistische Konzepte und Definitionen



Die Ergebnisse der vierteljährlichen Schuldenstatistik des Öffentlichen Gesamthaushalts werden nach dem sogenannten Schalenkonzept abgegrenzt.

Grundsätze der Zuordnung zu den Schuldarten

Nachgewiesen werden alle Schulden, für welche die Berichtsstelle Schuldner ist, auch wenn sie nicht den Schuldendienst trägt. Dazu gehören auch die Schulden ihrer rechtlich unselbständigen Stiftungen und Sondervermögen, deren Ausgaben und Einnahmen vollständig im Haushalt des öffentlichen Trägers enthalten sind. Die Schulden der rechtlich unselbständigen kommunalen Sondervermögen mit eigener, vom

Trägerhaushalt getrennter Rechnungsführung gelten dagegen nicht als Schulden der Gemeinde oder des Gemeindeverbandes; diese werden gesondert erfasst und nachgewiesen.

Nicht in der Schuldenstatistik erhoben werden:

- Eigenbestände von Wertpapieren,
- Innere Darlehen (Inanspruchnahme von Mitteln, die für einen anderen Zweck vorgesehen waren),
- Gelder, die von Dritten hinterlegt sind (z. B. Kautionen) und
- von Dritten erhaltene Beträge, für die keine Verpflichtung zur Rückzahlung entstanden ist.

Der Aufgliederung der aufgenommenen Schulden nach Schuldarten wird soweit möglich das Gläubigerprinzip zugrunde gelegt: Maßgebend für die Zuordnung ist der in der Schuldurkunde bezeichnete Gläubiger bzw. bei Abtretungen der neue Gläubiger. Werden die Mittel vollständig aus dem Haushalt der Körperschaften oder der Sozialversicherung finanziert, aber von den Kreditinstituten nur ausgezahlt, werden diese abweichend vom Gläubigerprinzip den öffentlichen Körperschaften oder der Sozialversicherung zugeordnet. Wird von den öffentlichen Haushalten nur die Zinsdifferenz zum Marktzins finanziert, erfolgt der Nachweis bei der auszahlenden Stelle. Bei allen Schulden, für die Wertpapiere ausgegeben worden sind (Anleihen usw.), entfällt eine Aufteilung nach Gläubigern.

Bei den Schulden beim öffentlichen Bereich werden sämtliche, von den Berichtsstellen untereinander aufgenommenen Schulden nachgewiesen, auch wenn sie über ein Kreditinstitut ausgezahlt wurden. Diese umfassen auch Schulden zwischen den Körperschaften und den Extrahaushalten der Körperschaften. Da aufgrund fehlender Erfassungsmöglichkeiten in der vierteljährlichen Schuldenstatistik Netto-Schuldner- beziehungsweise - Gläubigerpositionen nicht errechnet werden können, erfolgt eine unbereinigte Zusammenfassung der Verschuldungsdaten aller Berichtsstellen. Dies hat zur Folge, dass zum Beispiel Schulden der Gemeinden bei ihrem Land beziehungsweise Schulden der Extrahaushalte bei ihrem Kernhaushalt in nicht-konsolidierter Form nachgewiesen werden.

2.2 Nutzerbedarf

Zu den Hauptnutzern der Statistik zählen die Deutsche Bundesbank, die Europäische Zentralbank (EZB), Eurostat, Bundes- und Länderministerien (vor allem die Finanzministerien), Stabilitätsrat zur Sicherung solider öffentlicher Haushalte, kommunale Spitzenverbände, Hochschulen und Wirtschaftsforschungsinstitute, die Organisation für wirtschaftliche Zusammenarbeit und Entwicklung (OECD), die Vereinten Nationen, der Internationale Währungsfonds (IWF) sowie die Presse.

2.3 Nutzerkonsultation

Die von Seiten der Europäischen Union und der Ministerien gewünschten Änderungen im bestehenden Erhebungsprogramm lassen sich mittels Gesetzesänderungen umsetzen. Darüber hinaus sind die Bundesministerien, die Statistischen Ämter der Länder, die kommunalen Spitzenverbände sowie Vertreter aus Wirtschaft und Wissenschaft im Statistischen Beirat vertreten, der nach § 4 BStatG das Statistische Bundesamt in Grundsatzfragen berät. Fachspezifische Fragen oder Anregungen werden dabei in dem vom Statistischen Beirat eingesetzten Fachausschuss "Finanz- und Steuerstatistiken", im Forum Staatsfinanzen und durch Hospitationen von Vertretern der Landesfinanzministerien beim Statistischen Bundesamt eingebracht.

3 Methodik

3.1 Konzept der Datengewinnung

Die Statistik über die vierteljährlichen Schulden des Öffentlichen Gesamthaushalts zählt zu den Primärerhebungen und ist eine Vollerhebung mit Abschneidegrenze. Das Berichtskreismanagement (BKM) stellt das Register für die Finanz- und Personalstatistiken, welches laufend und zusätzlich durch die "Grundbefragung zur Abgrenzung des Berichtskreises" aktualisiert und gepflegt wird. Für die im BKM geführten Berichtseinheiten der vierteljährlichen Schuldenstatistik besteht eine Auskunftspflicht. Die Erhebung wird im Rahmen einer Online-Erhebung über das IDEV-System durchgeführt. Als Basis für die Auskunftserteilung dienen vor allem die Ergebnisse aus den Rechnungsabschlüssen der Gebietskörperschaften sowie aus den Jahresabschlüssen der Fonds, Einrichtungen und Unternehmen des Sektors Staat.

3.2 Vorbereitung und Durchführung der Datengewinnung

Die Daten über die Schulden des Bundes, der Kernhaushalte der Länder und der Fonds, Einrichtungen und Unternehmen des Sektors Staat in mehrheitlichem Bundesbesitz werden zentral vom Statistischen Bundesamt erhoben. Zudem werden auch die kameral/doppisch buchenden Fonds, Einrichtungen und Unternehmen der Länder zentral erhoben. Die Erfassung aller übrigen Einheiten erfolgt durch das Statistische Amt des jeweiligen Sitzlandes, welches die Daten nach eingehender Prüfung an das Statistische Bundesamt übermittelt. Der Fragebogen „Vierteljährliche Schulden der Kernhaushalte von Bund und Ländern (SFK4)" ist im Format des

Grundfragebogens an diesen Bericht angehängt. Anzumerken ist, dass dieser Fragebogen mit der Unterteilung der Wertpapierschulden und den Krediten mit Laufzeit unter einem Jahr ausführlicher ist als die für die übrigen Einheiten verwendeten Fragebogen. Die kameral/doppisch buchenden Fonds, Einrichtungen und Unternehmen von Bund und Ländern (Extrahaushalte) werden durch das Statistische Bundesamt mittels des Fragebogens „Vierteljährliche Schulden der kameral/doppisch buchenden Extrahaushalte von Bund und Ländern (KFEU)“ erhoben. Der Fragebogen ist an diesen Bericht angehängt. Alle anderen Einheiten werden im Rahmen der kommunalen Kassenstatistik, der Vierteljahresdaten der kaufmännisch buchenden Extrahaushalte bzw. der vierteljährlichen Hochschulfinanzstatistik erhoben. Die Dateneingänge werden mittels Eingangskontrollsystemen erfasst.

3.3 Datenaufbereitung (einschl. Hochrechnung)

Die vom Statistischen Bundesamt selbst erhobenen Daten und die aufbereiteten Daten, die von den Statistischen Ämtern der Länder dem Statistischen Bundesamt zur Verfügung gestellt werden, werden über das gemeinsame Verbundsystem der Finanz- und Personalstatistiken (FiPS) zusammengeführt. Vorher werden maschinelle Plausibilitätsprüfungen zur Sicherung der Datenkonsistenz vorgenommen. Unstimmigkeiten bei fehlerhaften Meldungen werden durch Rückfragen und Nachmeldungen im direkten Kontakt mit den Auskunftspflichtigen durch das Statistische Bundesamt bzw. die Statistischen Ämter der Länder korrigiert. Bei Schätzeinheiten oder Antwortausfällen erfolgt eine Fortschreibung von Einzeldaten aus den Ergebnissen der letzten vorliegenden Erhebung der jährlichen Schuldenstatistik. Die gesetzliche Verpflichtung zur Auskunft sichert eine sehr hohe Antwortquote.

3.4 Preis- und Saisonbereinigung; andere Analyseverfahren

Die Daten werden in Nominalwerten geliefert. Es findet keine Preis- und Saisonbereinigung statt.

3.5 Beantwortungsaufwand

Konkrete Angaben über die Belastung der Auskunftspflichtigen liegen nicht vor. Eine Entlastung der Auskunftgebenden erfolgte durch die Einführung eines Online-Meldeverfahrens und durch die Bereitstellung eines Excel-Fragebogens, mit Hilfe dessen eine automatisierte Datenbereitstellung aus dem Rechnungswesen ermöglicht werden kann. Eine weitere Entlastung findet durch die Anwendung der Abschneidegrenze nach § 5 Absatz 3 in Verbindung mit § 3 Absatz 6 statt. Einheiten, die unter die Abschneidegrenze fallen, werden von der Auskunftspflicht befreit und geschätzt.

4 Genauigkeit und Zuverlässigkeit

4.1 Qualitative Gesamtbewertung der Genauigkeit

Die vierteljährliche Schuldenstatistik wird mit Ausnahme der Kernhaushalte der Sozialversicherung und der Einheiten, die unter die Abschneidegrenze fallen, vierteljährlich zum Stichtag als Vollerhebung mit Abschneidegrenze durchgeführt. Folglich sind stichprobenbedingte Fehler ausgeschlossen. Bei einer Vollerhebung mit Abschneidegrenze sind nicht-stichprobenbedingte Fehler (z. B. Messfehler) nicht völlig zu vermeiden, werden aber durch entsprechend konzipierte Plausibilitätsprüfungen im Statistischen Bundesamt und in den Statistischen Ämtern der Länder minimiert, sodass die Ergebnisse der vierteljährlichen Schuldenstatistik von hoher Datenqualität sind.

Die vierteljährliche Schuldenstatistik wird auch im Hinblick auf die Genauigkeit der Daten den Anforderungen des Europäischen Systems Volkswirtschaftlicher Gesamtrechnungen (ESVG 2010) gerecht. Zu berücksichtigen ist allerdings, dass die Daten von Bund, Ländern und Gemeinden/Gemeindeverbänden mit unterschiedlichen Rechnungssystemen erfasst sowie aus verschiedenen Verwaltungsunterlagen zusammengeführt werden und daher Verfahrensunterschiede bei der Zuordnung einzelner Schuldenpositionen vorliegen können. Mit Übergang auf das doppelte Rechnungswesen bei den öffentlichen Verwaltungen ist bei diesen Einheiten zukünftig mit einer Verbesserung durch präzisere Schuldennachweise zu rechnen.

Zu beachten ist, dass es bei den Schulden des Öffentlichen Gesamthaushalts beim öffentlichen Bereich zu Mehrfachzählungen kommen kann, da Schulden der Extrahaushalte bei ihrem Kernhaushalt in nicht-konsolidierter Form nachgewiesen werden. Bei den Kassenkrediten des Öffentlichen Gesamthaushalts kann es im Zusammenhang mit Cash-Pooling (z.B. Amtskassen, Einheitskassen und Liquiditätsverbünde) zwischen dem öffentlichen Bereich und nicht-öffentlichen Bereich zu Doppelzählungen kommen.

4.2 Stichprobenbedingte Fehler

Die vierteljährliche Schuldenstatistik wird als Vollerhebung mit Abschneidegrenze durchgeführt. Demzufolge sind stichprobenbedingte Fehler auszuschließen.

4.3 Nicht-Stichprobenbedingte Fehler

Nicht-stichprobenbedingte Fehler, wie z. B. Messfehler oder Antwortausfälle, sind nicht völlig zu vermeiden bzw. auszuschließen. Sie werden aber durch umfangreiche, statistikübergreifende und stetig an die aktuellen Begebenheiten angepasste Plausibilitätsprüfungen auf ein Minimum reduziert.

Systematische Fehler durch Mängel in der Erfassungsgrundlage: Die vierteljährliche Schuldenstatistik umfasst neben den Kernhaushalten des Öffentlichen Gesamthaushalts auch alle Fonds, Einrichtungen und Unternehmen des Sektors Staat. Der Kreis der Berichtspflichtigen (= Grundgesamtheit) ist laufend Veränderungen unterworfen. Ursache dafür sind neben den anhaltenden Ausgliederungstendenzen aus den öffentlichen Haushalten alle Vorgänge, die auch bei rein privatwirtschaftlichen Unternehmen auftreten können (Verschmelzung, Liquidation, Umwandlung, Gesellschafterwechsel, Veräußerung von Anteilen usw.). Die Qualität der Ergebnisse hängt somit entscheidend von der Aktualität der Kenntnisse über die Einheiten der Grundgesamtheit ab. Aufgrund der großen Dynamik in der Grundgesamtheit und der zeitlichen Verzögerung bei der Veröffentlichung solcher Vorfälle (Bundesanzeiger, Beteiligungsberichte von Kommunen, Bundesländern und dem Bund) führen die Statistischen Ämter des Bundes und der Länder regelmäßig eine "Grundbefragung" im Rahmen des Berichtskreismanagements der Finanz- und Personalstatistiken durch, welche unter anderem Angaben zu den Eignern, Mitgliedern, Trägern und Stiftern sowie Beteiligungen erfragt. Dadurch wird die Aktualität der Erfassungsgrundlage sichergestellt.

Dennoch ist bei den erhobenen Fonds, Einrichtungen und Unternehmen von einer gewissen Untererfassung auszugehen, die aber nicht quantifiziert werden kann. Weniger bedeutsam ist die Übererfassung, bei der Einheiten befragt werden, die aufgrund geänderter Eigentumsverhältnisse nicht (mehr) zum Kreis der Berichtspflichtigen gehören oder unter die Abschnidegrenze fallen würden. Sobald entsprechende Informationen über eine Einheit beispielsweise im Rahmen der Grundbefragung vorliegen, wird diese von der Auskunftspflicht befreit und aus der Grundgesamtheit beziehungsweise Erfassungsgrundlage entfernt

Verzerrung durch Antwortausfälle auf Ebene der Einheiten und Merkmale: Zu den nicht-stichprobenbedingten Fehlern zählen auch die "echten Ausfälle". Hierzu gehören alle Einheiten, die nicht oder nicht rechtzeitig beziehungsweise nicht vollständig melden, obwohl sie auskunftspflichtig sind. Die Schulden der wegen ihrer geringen Zahl zu vernachlässigenden Antwortausfälle werden durch das erhebende Statistische Amt auf Basis der zuletzt vorliegenden Vorjahresergebnisse (ggf. auch Vorvorjahresergebnisse) der jährlichen Schuldenstatistik fortgeschrieben.

Für das 4. Quartal 2024 lag die Quote der Antwortausfälle gemessen an den auskunftspflichtigen Erhebungseinheiten (ohne Schätzanteil) bei 0,23 % (Vorjahr: 0,45 %), der Anteil der geschätzten Einheiten lag bei 11,43 % (Vorjahr 11,37 %).

Bezogen auf die Kernmerkmale der vierteljährlichen Schuldenstatistik ergeben sich für alle geschätzten Einheiten (Einheiten unter der Abschnidegrenze und echte Antwortausfälle) jeweils folgende Imputationsquoten (Anteil aller geschätzten Einheiten am Gesamtvolumen des Merkmals):

Kernmerkmal	Imputationsquote in %	
	4. Quartal 2024	4. Quartal 2023
Kassenkredite	1,91 %	0,44 %
Wertpapiersschulden	0,01 %	0,00 %
Kredite	0,68 %	0,52 %

Auswertungen zu Antwortausfällen bei einzelnen Merkmalen liegen nicht vor. Nicht alle Merkmale der Erhebung müssen befüllt werden. Hat eine Berichtseinheit beispielsweise aufgrund einer fehlenden Kreditermächtigung keine Schulden, kann eine Fehlmeldung zur Statistik abgegeben werden. Die Kernhaushalte der Sozialversicherung und Einheiten, die unter die Abschnidegrenze fallen, werden vierteljährlich nicht erhoben, sondern mit dem aktuellsten vorliegenden Stand aus der jährlichen Schuldenstatistik fortgeschrieben. Aufgrund geringer Schwankungen beim Schuldenstand der Kernhaushalte der Sozialversicherung ist der nicht-stichprobenbedingte Fehler hier als sehr gering anzusehen.

4.4 Revisionen

4.4.1 Revisionsgrundsätze

Revisionen werden standardmäßig einmal vierteljährlich durchgeführt, wenn neue, bisher nicht verfügbare Daten vorliegen und in die Berechnung einbezogen werden. Revisionen können sich auch aus methodischen und konzeptionellen Änderungen ergeben. Die bereits veröffentlichten Ergebnisse werden jeweils durch die revidierten Werte ersetzt und verlieren ihre Gültigkeit.

4.4.2 Revisionsverfahren

Die betroffene Veröffentlichung wird mit Revisionsdatum überarbeitet und im Internet neu zur Verfügung gestellt. Dieses Verfahren entspricht den Revisionsrichtlinien des Statistischen Bundesamtes (siehe Statistisches Bundesamt, Allgemeine Revisionspolitik, 2017). Es erfolgt routinemäßig eine Revision des Vorquartals mit der Veröffentlichung des aktuellen Berichtsquartals.

4.4.3 Revisionsanalysen

Revisionen der endgültigen Ergebnisse werden von den Erhebungseinheiten mitgeteilt und von den Statistischen Ämtern der Länder und des Bundes ausgewertet und analysiert. Durch die Revisionen änderten sich die Schulden des Öffentlichen Gesamthaushalts beim nicht-öffentlichen Bereich in dem Berichtszeitraum vom 1. Quartal 2023 bis zum 4. Quartal 2023 nur unwesentlich.

5 Aktualität und Pünktlichkeit

5.1 Aktualität

Erhebungsstichtag ist der letzte Tag des jeweiligen Berichtsquartals. Die endgültigen Ergebnisse werden etwa 90 Tage nach Ablauf des Berichtsquartals als Pressemitteilung und im Internet veröffentlicht. Detailliertere Ergebnisse enthält der Statistische Bericht "Vierteljährliche Schulden des Öffentlichen Gesamthaushalts" (bis Berichtsquartal 4 2022: Fachserie 14 Reihe 5.2 "Vorläufiger Schuldenstand des Öffentlichen Gesamthaushalts").

5.2 Pünktlichkeit

Die Statistischen Ämter der Länder haben wie die zentral vom Statistischen Bundesamt erfassten Erhebungseinheiten für die Meldung einen festen Liefertermin an das Statistische Bundesamt. Dieser wird über ein Kontrollsystem überwacht, sodass die Veröffentlichung der Ergebnisse entsprechend des im Statistischen Verbund vereinbarten Arbeits- und Zeitplans eingehalten wird. Der festgelegte Veröffentlichungstermin für das 1. Quartal 2025 des Statistischen Bundesamtes wurde nicht eingehalten (08. Juli 2025) (Indikator für die Pünktlichkeit der Datenlieferung: + 0 Tage, Vorjahr: + 7 Tage).

6 Vergleichbarkeit

6.1 Räumliche Vergleichbarkeit

Obgleich der Ausgliederungsprozess öffentlicher Aufgaben aus den Kernhaushalten in den einzelnen Bundesländern unterschiedlich weit fortgeschritten ist, ist eine räumliche Vergleichbarkeit der Ergebnisse innerhalb Deutschlands gewährleistet, da (mit Ausnahme der Kernhaushalte der Sozialversicherung und der Einheiten, die unter die Abschnidegrenze fallen) alle Kern- und Extrahaushalte in die Erhebung einbezogen werden. Die Abgrenzung der Erhebungseinheiten entspricht den Richtlinien des ESVG 2010, die Merkmale entsprechen so weit wie möglich diesen Vorgaben.

6.2 Zeitliche Vergleichbarkeit

Die dargestellten Schulden des Öffentlichen Gesamthaushalts entsprechen sachlich und systematisch jeweils dem Stand des aktuellen Berichtsquartals. Daten in jahresübergreifenden bzw. langen Reihen sind zum Teil nur noch eingeschränkt vergleichbar.

Ab dem Berichtsjahr 2011 werden bei den Schulden des Öffentlichen Gesamthaushalts die Schulden der Extrahaushalte von Bund, Ländern, Gemeinden und Gemeindeverbänden mit Ausnahme von Zweckverbänden nachgewiesen. Ab dem Berichtsjahr 2014 werden zusätzlich alle dem Sektor Staat zugehörigen Zweckverbände und Einrichtungen für Forschung und Entwicklung einbezogen.

Eine besondere Zäsur besteht ab dem Berichtsjahr 2016. Seitdem gelten neue begriffliche Abgrenzungen. So werden z. B. die Kreditmarktschulden durch die Schulden beim nicht-öffentlichen Bereich ersetzt, in denen auch die Kassenkredite beim nicht-öffentlichen Bereich enthalten sind. Zudem liegt eine geänderte Bereichsabgrenzung zugrunde. Hiermit wird eine klare Trennung der Schulden beim nicht-öffentlichen Bereich von den Schulden beim öffentlichen Bereich gewährleistet. Diese Änderungen im Erhebungsprogramm sind auf EU-Anforderungen zurückzuführen. Des Weiteren wurden auch die Laufzeiten gemäß der aktuellen Fristengliederung der Deutschen Bundesbank angepasst und die Gläubigerstruktur erweitert. Zudem werden die Ausgleichsforderungen, die vor allem gegenüber der Deutschen Bundesbank bestehen, nicht mehr separat ausgewiesen; sie sind in den Schulden beim nicht-öffentlichen Bereich (größtenteils bei Kreditinstituten) enthalten. Ausgleichsforderungen sind Schuldbuchforderungen gegen die öffentliche Hand, in erster Linie als Ausgleich für den Wegfall der Forderungstitel gegen das Dritte Reich nach Ende des 2. Weltkriegs.

Ab dem Berichtsjahr 2016 umfasst der Berichtskreis der vierteljährlichen Schuldenstatistik mit den Extrahaushalten der Sozialversicherung alle Extrahaushalte des Öffentlichen Gesamthaushalts. Seitdem zählen in Übereinstimmung mit dem ESVG 2010 hierzu auch alle öffentlich bestimmten Holdinggesellschaften des Sektors Staat. Um den Schuldenstand des Öffentlichen Gesamthaushalts vollständig darstellen zu können, werden die Schulden der Kernhaushalte der Sozialversicherung und der Einheiten, die unter die Abschnidegrenze fallen, auf Grundlage der jährlichen Schuldenstatistik des aktuellsten vorliegenden Berichtszeitpunkts beginnend mit dem Berichtsjahr 2016 fortgeschrieben. Ab dem zweiten Quartal 2023 werden alle öffentlich bestimmten Verkehrsunternehmen im Öffentlichen Personennahverkehr (ÖPNV) als Extrahaushalte klassifiziert und daher in die Berechnung des öffentlichen Schuldenstandes einbezogen.

Klassifikation	Vergleichbarer Zeitraum	Länge der Zeitreihe
Abgrenzung des nicht öffentlichen Bereichs	2016-2025	10 Jahre
Abgrenzung des öffentlichen Bereichs	2016-2025	10 Jahre
Kassenkredite	2016-2025	10 Jahre
Wertpapiersschulden	2011-2025	15 Jahre
Kredite	2016-2025	10 Jahre
Cash-Pooling	2021-2025	5 Jahre
Methodische Abgrenzung des Berichtskreises	2016-2025	10 Jahre

Weitere Anmerkungen zur zeitlichen Vergleichbarkeit seit dem Berichtsjahr 2011 sind den Informationen zur Statistik des Statistischen Berichts der vierteljährlichen Schuldenstatistik zu entnehmen.

7 Kohärenz

7.1 Statistikübergreifende Kohärenz

Die vierteljährliche Schuldenstatistik des Öffentlichen Gesamthaushalts steht in enger Beziehung zu der jährlichen Schuldenstatistik, der Finanzvermögenstatistik, der Statistik der öffentlichen Ausgaben und Einnahmen, der Statistik der Jahresabschlüsse öffentlicher Fonds, Einrichtungen und Unternehmen sowie der Hochschulfinanzstatistik. Die öffentlichen Finanzstatistiken basieren auf dem Schalenkonzept und nutzen größtenteils dasselbe Aufbereitungssystem der Finanz- und Personalstatistiken (FIPS).

7.2 Statistikinterne Kohärenz

Die Erhebungseinheiten übermitteln nach festgelegten Standards die Daten für die vierteljährliche Schuldenstatistik. Durch Plausibilitätsprüfungen wird eine interne Kohärenz erreicht.

7.3 Input für andere Statistiken

Die Ergebnisse der vierteljährlichen Schuldenstatistik des Öffentlichen Gesamthaushalts sind für die Notifikationstabellen der Volkswirtschaftlichen Gesamtrechnungen (VGR) an Eurostat von großer Bedeutung und werden im Rahmen der vierteljährlichen Stabilitätsberichterstattung an die EU genutzt.

8 Verbreitung und Kommunikation

8.1 Verbreitungswege

Pressemitteilungen

Die Pressematerialien sind kostenlos erhältlich auf der Internetseite des Statistischen Bundesamtes (<http://www.destatis.de>) unter "Presse".

Veröffentlichungen

Eine ausführliche Darstellung der Ergebnisse erfolgt für die Berichtsquartale 01/2016 bis 04/2022 in der Fachserie 14 Reihe 5.2 und ab dem Berichtsquartal 04/2022 im Statistischen Bericht "Vierteljährliche Schulden des Öffentlichen Gesamthaushalts". Die Fachserien sowie die Statistischen Berichte können als kostenloser Download auf der Internetseite des Statistischen Bundesamtes abgerufen werden:

https://www.destatis.de/DE/Themen/Staat/Oeffentliche-Finanzen/Schulden-Finanzvermoegen/_inhalt.html#sprg238470

Komprimierte Ergebnisse der Schuldenstatistik sind als Tabellen auf der Internetseite des Statistischen Bundesamtes unter dem Themenbereich "Staat/Öffentliche Finanzen/ Schulden, Finanzvermögen" abrufbar:

https://www.destatis.de/DE/Themen/Staat/Oeffentliche-Finanzen/Schulden-Finanzvermoegen/_inhalt.html#sprg234552

Veröffentlichungen der vierteljährlichen Schulden stehen auch auf der Internetseite des Statistischen Bundesamtes im Statistischen Wochenbericht zur Verfügung, die einen umfassenden Überblick zu den Entwicklungen der vierteljährlichen Schulden geben.

Darüber hinaus informieren Pressemitteilungen und Beiträge in der Zeitschrift "Wirtschaft und Statistik" über neuere Entwicklungen.

Bis einschließlich dem 4. Quartal 2015 wurden die Ergebnisse in einer komprimierten Form in der Fachserie 14 Reihe 2 Vierteljährliche Kassenergebnisse des Öffentlichen Gesamthaushalts veröffentlicht.

Online-Datenbank

Über das Datenbanksystem GENESIS-Online können ausführliche Ergebnisse der vierteljährlichen Schuldenstatistik in unterschiedlichen Dateiformaten (.xlsx, .csv und .csv(flat)) direkt heruntergeladen werden.

<https://www-genesis.destatis.de/genesis/online?operation=statistic&levelindex=0&levelid=1687761667923&code=71311#abreacdrumb>

Zugang zu Mikrodaten

Es gibt keinen standardisierten Zugang zu Mikrodaten.

Sonstige Verbreitungswege

Keine.

8.2 Methodenpapiere/Dokumentation der Methodik

Ein Handbuch zu den Methoden der Finanzstatistiken ist unter dem Themenbereich „Staat/Öffentliche Finanzen“ abrufbar:

https://www.destatis.de/DE/Themen/Staat/Oeffentliche-Finanzen/Schulden-Finanzvermoegen/Methoden/_inhalt.html#sprg350638

Methodenaufsätze:

Birkenfeld, T. und S. Scharfe: "Vierteljährliche Schulden am 31. März 2014. Eine Analyse der Effekte der Änderungen des FPStatG sowie des ESVG " in WiSta 07/2014, Seite 404-412.

Online unter:

https://www.destatis.de/GPStatistik/servlets/MCRFileNodeServlet/DEAusgabe_derivate_00000185/WistaJuli2014.pdf

Rückner, C.: "Integration in den Finanz- und Personalstatistiken" in WiSta 11/2011, Seite 1104-1110.

Online unter:

https://www.destatis.de/GPStatistik/servlets/MCRFileNodeServlet/DEAusgabe_derivate_00000115/101020011114.pdf

8.3 Richtlinien der Verbreitung

Veröffentlichungskalender

Die Veröffentlichung der Ergebnisse über die Schulden des Öffentlichen Gesamthaushalts erfolgt nach den allgemeinen Richtlinien des Statistischen Bundesamtes.

Zugriff auf den Veröffentlichungskalender

Veröffentlichungstermine von Pressemitteilungen sind am Freitag vor der Veröffentlichung abrufbar unter:

https://www.destatis.de/DE/Presse/Termine/Veroeffentlichungstabelle/_inhalt.html

Zugangsmöglichkeiten der Nutzer/-innen

https://www.destatis.de/DE/Themen/Staat/Oeffentliche-Finanzen/Schulden-Finanzvermoegen/_inhalt.html

9 Sonstige fachstatistische Hinweise

Keine.

Änderungen sind rot gekennzeichnet

Statistisches Landesamt Sachsen-Anhalt
Dezernat 22

DOPPIK

KASSENSTATISTIK

Berichtszeitraum: 01.01.2025 bis xx.xx.20xx

Berichtsstellenummer

Name der Berichtsstelle

Name des Bearbeiters

Telefon
Telefax

Ort/Datum

Unterschrift

Bezeichnung	Konto	Produktb./ Produktgr.	Betrag
Einzahlungen	6		
Steuern und ähnliche Abgaben	60		
Realsteuern	601		
Grundsteuer A	6011		
Grundsteuer B	6012		
Grundsteuer B Nichtwohngrundstücke	60121		neu ab 01.01.2025
Grundsteuer B Wohngrundstücke	60122		neu ab 01.01.2025
Grundsteuer B einheitlicher Hebesatz Wohn- und Nichtwohngrundstücke und Nachzahlungen nicht aufgeteilter Grundsteuer B	60123		neu ab 01.01.2025
Gewerbesteuer	6013		
Grundsteuer C	6014		neu ab 01.01.2025
Gemeindeanteile an den Gemeinschaftssteuern	602		
Gemeindeanteil an der Einkommensteuer	6021		
Gemeindeanteil an der Umsatzsteuer	6022		
Sonstige Gemeindesteuern	603		
Vergnügungssteuer	6031		
Hundesteuer	6032		
Jagdsteuer	6033		
Zweitwohnungssteuer	6034		
Bettensteuer	6035		
Sonstige örtliche Steuern	6039		
Steuerähnliche Einzahlungen	604		
Abgaben von Spielbanken	6042		
Sonstige steuerähnliche Einzahlungen	6049		
Ausgleichsleistungen	605		
Leistungen nach dem Familienleistungsgesetz	6051		
Leistungen des Landes aus der Umsetzung des SGB II	6052		
Leistungen des Landes aus dem Ausgleich von Sonderlasten bei der Zusammenführung von Arbeitslosenhilfe und Sozialhilfe	6053		
Zuwendungen und allgemeine Umlagen	61		
Schlüsselzuweisungen und besondere Ergänzungszuweisungen vom Land	6111		
Bedarfszuweisungen vom Land	6121		
Sonstige allgemeine Zuweisungen	613		
Sonstige allgemeine Zuweisungen vom Bund	6130		
Sonstige allgemeine Zuweisungen vom Land	6131		
Sonstige allgemeine Zuweisungen von Gemeinden und Gemeindeverbänden	6132		
Zuweisungen und Zuschüsse für laufende Zwecke	614		
Zuweisungen für laufende Zwecke vom Bund	6140		
Zuweisungen für laufende Zwecke vom Land	6141		
Zuweisungen für laufende Zwecke von Gemeinden und Gemeindeverbänden	6142		
Zuweisungen für laufende Zwecke von Zweckverbänden und dgl.	6143		
Zuweisungen für laufende Zwecke von gesetzlichen Sozialversicherungen	6144		
Zuschüsse für laufende Zwecke von verbundenen Unternehmen, Beteiligungen und Sondervermögen	6145		
Zuschüsse für laufende Zwecke von sonstigen öffentlichen Sonderrechnungen	6146		
Zuschüsse für laufende Zwecke von privaten Unternehmen	6147		
Zuschüsse für laufende Zwecke von übrigen Bereichen	6148		
Allgemeine Umlagen von Gemeinden	6182		
Leistungsbeteiligung bei Leistungen für Unterkunft und Heizung an Arbeitsuchende	6191		
Leistungsbeteiligung beim Arbeitslosengeld II	6192		
Leistungsbeteiligung bei der Eingliederung von Arbeitsuchenden	6193		
Sonstige Transfereinzahlungen	62		
Ersatz von sozialen Leistungen außerhalb von Einrichtungen und von Eingliederungshilfen für behinderte Menschen	621		
Ersatz von sozialen Leistungen außerhalb von Einrichtungen und von Eingliederungshilfen für behinderte Menschen: Kostenbeiträge und Aufwendungsersatz; Kostenersatz	6211		
Ersatz von sozialen Leistungen außerhalb von Einrichtungen und von Eingliederungshilfen für behinderte Menschen: Übergeleitete Unterhaltsansprüche gegen bürgerlich-rechtliche Unterhaltsverpflichtete	6212		
Ersatz von sozialen Leistungen außerhalb von Einrichtungen und von Eingliederungshilfen für behinderte Menschen: Leistungen von Sozialleistungsträgern	6213		
Ersatz von sozialen Leistungen außerhalb von Einrichtungen und von Eingliederungshilfen für behinderte Menschen: Sonstige Ersatzleistungen	6214		
Ersatz von sozialen Leistungen außerhalb von Einrichtungen und von Eingliederungshilfen für behinderte Menschen: Rückzahlung gewährter Hilfen (Tilgung und Zinsen von Darlehen)	6215		
Ersatz von sozialen Leistungen in Einrichtungen	622		
Ersatz von sozialen Leistungen in Einrichtungen: Kostenbeiträge und Aufwendungsersatz; Kostenersatz	6221		
Ersatz von sozialen Leistungen in Einrichtungen: Übergeleitete Unterhaltsansprüche gegen bürgerlich-rechtliche Unterhaltsverpflichtete	6222		
Ersatz von sozialen Leistungen in Einrichtungen: Leistungen von Sozialleistungsträgern	6223		
Ersatz von sozialen Leistungen in Einrichtungen: Sonstige Ersatzleistungen	6224		
Ersatz von sozialen Leistungen in Einrichtungen: Rückzahlung gewährter Hilfen (Tilgung und Zinsen von Darlehen)	6225		
Schuldendiensthilfen	623		
Schuldendiensthilfen vom Bund	6230		
Schuldendiensthilfen vom Land	6231		
Schuldendiensthilfen von Gemeinden und Gemeindeverbänden	6232		
Schuldendiensthilfen von Zweckverbänden und dgl.	6233		

Bezeichnung	Konto	Produktb./ Produktgr.	Betrag
Schuldendiensthilfen von gesetzlichen Sozialversicherungen	6234		
Schuldendiensthilfen von verbundenen Unternehmen, Beteiligungen und Sondervermögen	6235		
Schuldendiensthilfen von sonstigen öffentlichen Sonderrechnungen	6236		
Schuldendiensthilfen von privaten Unternehmen	6237		
Schuldendiensthilfen von übrigen Bereichen	6238		
Andere sonstige Transfereinzahlungen	6291		
Öffentlich-rechtliche Leistungsentgelte	63		
Verwaltungsgebühren	6311		
Benutzungsgebühren und ähnliche Entgelte	6321		
Zweckgebundene Abgaben	6361		
Privatrechtliche Leistungsentgelte, Kostenerstattungen und Kostenumlagen	64		
Einzahlungen aus Mieten und Pachten	6411		
Einzahlungen aus Verkauf	642		
Einzahlungen aus dem Verkauf von Vorräten	6421		
Einzahlungen aus dem Verkauf von geringwertigen Vermögensgegenständen	6422		
Sonstige privatrechtliche Leistungsentgelte	6461		
Einzahlungen aus Kostenerstattungen, Kostenumlagen	648		
Einzahlungen aus Kostenerstattungen vom Bund	6480		
Einzahlungen aus Kostenerstattungen vom Land	6481		
Einzahlungen aus Kostenerstattungen von Gemeinden und Gemeindeverbänden	6482		
Einzahlungen aus Kostenerstattungen von Zweckverbänden und dgl.	6483		
Einzahlungen aus Kostenerstattungen von gesetzlichen Sozialversicherungen	6484		
Einzahlungen aus Kostenerstattungen von verbundenen Unternehmen, Sondervermögen und Beteiligungen	6485		
Einzahlungen aus Kostenerstattungen von sonstigen öffentlichen Sonderrechnungen	6486		
Einzahlungen aus Kostenerstattungen von privaten Unternehmen	6487		
Einzahlungen aus Kostenerstattungen von übrigen Bereichen	6488		
Sonstige Einzahlungen aus laufender Verwaltungstätigkeit	65		
Konzessionsabgaben	6511		
Erstattungen von Steuern	6521		
Besondere Einzahlungen	656		
Bußgelder	6561		
Säumniszuschläge	6562		
Einzahlungen aus der Inanspruchnahme von Gewährverträgen und Bürgschaften	6563		
Fehlbelegungsabgabe	6564		
Andere sonstige Einzahlungen aus laufender Verwaltungstätigkeit	6591		
Zinsen und ähnliche Einzahlungen	66		
Zinseinzahlungen	661		
Zinseinzahlungen vom Bund	6610		
Zinseinzahlungen vom Land	6611		
Zinseinzahlungen von Gemeinden und Gemeindeverbänden	6612		
Zinseinzahlungen von Zweckverbänden und dgl.	6613		
Zinseinzahlungen von gesetzlichen Sozialversicherungen	6614		
Zinseinzahlungen von verbundenen Unternehmen, Beteiligungen und Sondervermögen	6615		
Zinseinzahlungen von öffentlichen Sonderrechnungen	6616		
Zinseinzahlungen von Kreditinstituten	6617		
Zinseinzahlungen vom sonstigen inländischen Bereich	6618		
Zinseinzahlungen vom sonstigen ausländischen Bereich	6619		
Einzahlungen von Gewinnanteilen aus verbundenen Unternehmen und Beteiligungen	6651		
Sonstige Finanzeinzahlungen	6691		
Einzahlungen aus Investitionstätigkeit	68		
Einzahlungen aus Zuwendungen für Investitionen und Investitionsfördermaßnahmen	681		
Einzahlungen aus Zuweisungen für Investitionen und Investitionsfördermaßnahmen vom Bund	6810		
Einzahlungen aus Zuweisungen für Investitionen und Investitionsfördermaßnahmen vom Land	6811		
Einzahlungen aus Zuweisungen für Investitionen und Investitionsfördermaßnahmen von Gemeinden und Gemeindeverbänden	6812		
Einzahlungen aus Zuweisungen für Investitionen und Investitionsfördermaßnahmen von Zweckverbänden und dgl.	6813		
Einzahlungen aus Zuweisungen für Investitionen und Investitionsfördermaßnahmen von gesetzlichen Sozialversicherungen	6814		
Einzahlungen aus Zuschüssen für Investitionen und Investitionsfördermaßnahmen von verbundenen Unternehmen, Sondervermögen und Beteiligungen	6815		
Einzahlungen aus Zuschüssen für Investitionen und Investitionsfördermaßnahmen von sonstigen öffentlichen Sonderrechnungen	6816		
Einzahlungen aus Zuschüssen für Investitionen und Investitionsfördermaßnahmen von privaten Unternehmen	6817		
Einzahlungen aus Zuschüssen für Investitionen und Investitionsfördermaßnahmen von übrigen Bereichen	6818		
Einzahlungen aus der Veräußerung von Grundstücken, Gebäuden und Infrastrukturvermögen	6821		
Einzahlungen aus der Veräußerung von beweglichen oder immateriellen	683		
Einzahlungen aus der Veräußerung von beweglichen Vermögensgegenständen von mehr als 1000 Euro ohne Umsatzsteuer	6831		
Einzahlungen aus der Veräußerung von beweglichen Vermögensgegenständen von mehr als 150 bis 1000 Euro ohne Umsatzsteuer	6832		
Einzahlungen aus der Veräußerung von beweglichen Vermögensgegenständen bis 150 Euro ohne Umsatzsteuer	6833		
Einzahlungen aus der Veräußerung von immateriellen Vermögensgegenständen	6834		
Einzahlungen aus der Veräußerung von Finanzanlagen	684		

Bezeichnung	Konto	Produktb./ Produktgr.	Betrag
Einzahlungen aus der Veräußerung von börsennotierten Aktien	6842		
Einzahlungen aus der Veräußerung von nichtbörsennotierten Aktien	6843		
Einzahlungen aus der Veräußerung von sonstigen Anteilsrechten und Kapitaleinlagen Dritter	6844		
Einzahlungen aus der Veräußerung von Investmentzertifikaten	6845		
Einzahlungen aus der Veräußerung von Kapitalmarktpapieren	6846		
Einzahlungen aus der Veräußerung von Geldmarktpapieren	6847		
Einzahlungen aus der Veräußerung von Finanzderivaten	6848		
Sonstige Finanzanlagen	6849		
Einzahlungen für Baumaßnahmen	6851		
Einzahlungen aus Beiträgen und ähnlichen Entgelten	6881		
Sonstige Investitionseinzahlungen	6891		
Einzahlungen aus Finanzierungstätigkeit	69		
Einzahlungen aus der Ausgabe von Anleihen	6911		
Kreditaufnahmen für Investitionen und Investitionsfördermaßnahmen	692		
Kreditaufnahmen für Investitionen und Investitionsfördermaßnahmen beim Bund	6920		
Kreditaufnahmen für Investitionen und Investitionsfördermaßnahmen beim Land	6921		
Kreditaufnahmen für Investitionen und Investitionsfördermaßnahmen bei Gemeinden und Gemeindeverbänden	6922		
Kreditaufnahmen für Investitionen und Investitionsfördermaßnahmen bei Zweckverbänden und dgl.	6923		
Kreditaufnahmen für Investitionen und Investitionsfördermaßnahmen bei gesetzlichen Sozialversicherungen	6924		
Kreditaufnahmen für Investitionen und Investitionsfördermaßnahmen bei verbundenen Unternehmen, Beteiligungen und Sondervermögen	6925		
Kreditaufnahmen für Investitionen und Investitionsfördermaßnahmen bei öffentlichen Sonderrechnungen	6926		
Kreditaufnahmen für Investitionen und Investitionsfördermaßnahmen bei Kreditinstituten	6927		
Kreditaufnahmen für Investitionen und Investitionsfördermaßnahmen beim sonstigen inländischen Bereich	6928		
Kreditaufnahmen für Investitionen und Investitionsfördermaßnahmen beim sonstigen ausländischen Bereich	6929		
Sonstige Wertpapierschulden	6941		
Aufnahme von Liquiditätskrediten	693		verbindlich ab 01.01.2025
Aufnahme von Liquiditätskrediten beim Bund	6930		
Aufnahme von Liquiditätskrediten beim Land	6931		
Aufnahme von Liquiditätskrediten bei Gemeinden und Gemeindeverbänden	6932		
Aufnahme von Liquiditätskrediten bei Zweckverbänden und dgl.	6933		
Aufnahme von Liquiditätskrediten bei gesetzlichen Sozialversicherungen	6934		
Aufnahme von Liquiditätskrediten bei verbundenen Unternehmen, Beteiligungen und Sondervermögen	6935		
Aufnahme von Liquiditätskrediten bei öffentlichen Sonderrechnungen	6936		
Aufnahme von Liquiditätskrediten bei Kreditinstituten	6937		
Aufnahme von Liquiditätskrediten beim sonstigen inländischen Bereich	6938		
Aufnahme von Liquiditätskrediten beim sonstigen ausländischen Bereich	6939		
Rückflüsse von Ausleihungen	695		
Rückflüsse von Ausleihungen an Bund	6950		
Rückflüsse von Ausleihungen an Land	6951		
Rückflüsse von Ausleihungen an Gemeinden und Gemeindeverbände	6952		
Rückflüsse von Ausleihungen an Zweckverbände und dgl.	6953		
Rückflüsse von Ausleihungen an gesetzliche Sozialversicherungen	6954		
Rückflüsse von Ausleihungen an verbundenen Unternehmen, Beteiligungen und Sondervermögen	6955		
Rückflüsse von Ausleihungen an öffentliche Sonderrechnungen	6956		
Rückflüsse von Ausleihungen an Kreditinstitute	6957		
Rückflüsse von Ausleihungen an sonstige inländische Bereiche	6958		
Rückflüsse von Ausleihungen an sonstige ausländische Bereiche	6959		
Einzahlungen einer Cash-Pool-Einheit aus dem Cash-Pool (Cash-Pool-Einheit)	696		verbindlich ab 01.01.2025
Einzahlungen einer Cash-Pool-Einheit aus dem Cash-Pool (Cash-Pool-Einheit) an Bund	6960		
Einzahlungen einer Cash-Pool-Einheit aus dem Cash-Pool (Cash-Pool-Einheit) an Land	6961		
Einzahlungen einer Cash-Pool-Einheit aus dem Cash-Pool (Cash-Pool-Einheit) an Gemeinden und Gemeindeverbände	6962		
Einzahlungen einer Cash-Pool-Einheit aus dem Cash-Pool (Cash-Pool-Einheit) an Zweckverbände und dergleichen	6963		
Einzahlungen einer Cash-Pool-Einheit aus dem Cash-Pool (Cash-Pool-Einheit) an die gesetzliche Sozialversicherung	6964		
Einzahlungen einer Cash-Pool-Einheit aus dem Cash-Pool (Cash-Pool-Einheit) an verbundene Unternehmen, Beteiligungen und Sondervermögen	6965		
Einzahlungen einer Cash-Pool-Einheit aus dem Cash-Pool (Cash-Pool-Einheit) an sonstige öffentliche Sonderrechnungen	6966		
Einzahlungen in den Cash-Pool aus Zuführungen von Cash-Pool-Einheiten (Cash-Pool-Führer)	697		verbindlich ab 01.01.2025
Einzahlungen in den Cash-Pool aus Zuführungen von Cash-Pool-Einheiten (Cash-Pool-Führer) an Bund	6970		
Einzahlungen in den Cash-Pool aus Zuführungen von Cash-Pool-Einheiten (Cash-Pool-Führer) an Land	6971		
Einzahlungen in den Cash-Pool aus Zuführungen von Cash-Pool-Einheiten (Cash-Pool-Führer) an Gemeinden und Gemeindeverbände	6972		
Einzahlungen in den Cash-Pool aus Zuführungen von Cash-Pool-Einheiten (Cash-Pool-Führer) an Zweckverbände und dergleichen	6973		
Einzahlungen in den Cash-Pool aus Zuführungen von Cash-Pool-Einheiten (Cash-Pool-Führer) an die gesetzliche Sozialversicherung	6974		
Einzahlungen in den Cash-Pool aus Zuführungen von Cash-Pool-Einheiten (Cash-Pool-Führer) an verbundene Unternehmen, Beteiligungen und Sondervermögen	6975		

Bezeichnung	Konto	Produktb./ Produktgr.	Betrag
Einzahlungen in den Cash-Pool aus Zuführungen von Cash-Pool-Einheiten (Cash-Pool-Führer) an	6976		
sonstige öffentliche Sonderrechnungen			
Weitere sonstige Einzahlungen	699		verbindlich ab 01.01.2025
Durchlaufende Posten	6991		
Vorläufige Rechnungsvorgänge	6999		

Bezeichnung	Konto	Produktb./ Produktgr.	Betrag
Auszahlungen	7		
Personalauszahlungen	70		
Dienstauszahlungen und dgl.	701		
Dienstauszahlungen und dgl. an Beamte	7011		
Dienstauszahlungen und dgl. an Arbeitnehmer	7012		
Dienstauszahlungen und dgl. an sonstige Beschäftigte	7019		
Beiträge zu Versorgungskassen	702		
Beiträge zu Versorgungskassen für Beamte	7021		
Beiträge zu Versorgungskassen für Arbeitnehmer	7022		
Beiträge zu Versorgungskassen für sonstige Beschäftigte	7029		
Beiträge zur gesetzlichen Sozialversicherung aus Dienstauszahlungen und dgl.	703		
Beiträge zur gesetzlichen Sozialversicherung aus Dienstauszahlungen und dgl. für Beamte	7031		
Beiträge zur gesetzlichen Sozialversicherung aus Dienstauszahlungen und dgl. für Arbeitnehmer	7032		
Beiträge zur gesetzlichen Sozialversicherung aus Dienstauszahlungen und dgl. für sonstige	7039		
Beihilfen, Unterstützungsleistungen für Beschäftigte	7041		
Versorgungsauszahlungen	71		
Versorgungsauszahlungen	711		
Versorgungsauszahlungen an Beamte	7111		
Versorgungsauszahlungen an Arbeitnehmer	7112		
Versorgungsauszahlungen an sonstige Beschäftigte	7119		
Beiträge zur gesetzlichen Sozialversicherung aus Versorgungsauszahlungen	713		
Beiträge zur gesetzlichen Sozialversicherung aus Versorgungsauszahlungen an Beamte	7131		
Beiträge zur gesetzlichen Sozialversicherung aus Versorgungsauszahlungen an Arbeitnehmer	7132		
Beiträge zur gesetzlichen Sozialversicherung aus Versorgungsauszahlungen an sonstige Beschäftigte	7139		
Beihilfen, Unterstützungsleistungen für Versorgungsempfänger	7141		
Auszahlungen für Sach- und Dienstleistungen	72		
Unterhaltung der Grundstücke und baulichen Anlagen	7211		
Unterhaltung des sonstigen unbeweglichen Vermögens	7221		
Auszahlungen für Mieten und Pachten	723		
Auszahlungen für Mieten und Pachten	7231		
Auszahlungen für Leasing	7232		
Bewirtschaftung der Grundstücke und baulichen Anlagen	7241		
Unterhaltung des beweglichen Vermögens und Erwerb geringwertiger Vermögensgegenstände	725		
Haltung von Fahrzeugen	7251		
Erwerb geringwertiger Vermögensgegenstände	7252		
Unterhaltung des sonstigen beweglichen Vermögens	7255		
Besondere zahlungswirksame Aufwendungen für Beschäftigte	7261		
Besondere Verwaltungs- und Betriebsauszahlungen	7271		
Auszahlungen für den Erwerb von Vorräten	7281		
Auszahlungen für sonstige Dienstleistungen	7291		
Transferauszahlungen	73		
Zuwendungen für laufende Zwecke	731		
Zuweisungen an den Bund	7310		
Zuweisungen an das Land	7311		
Zuweisungen an Gemeinden und Gemeindeverbände	7312		
Zuweisungen an Zweckverbände und dgl.	7313		
Zuweisungen an gesetzliche Sozialversicherungen	7314		
Zuschüsse an verbundene Unternehmen, Sondervermögen und Beteiligungen	7315		
Zuschüsse an sonstige öffentliche Sonderrechnungen	7316		
Zuschüsse an private Unternehmen	7317		
Zuschüsse an übrige Bereiche	7318		
Schuldendiensthilfen	732		
Schuldendiensthilfen an den Bund	7320		
Schuldendiensthilfen an das Land	7321		
Schuldendiensthilfen an Gemeinden und Gemeindeverbände	7322		
Schuldendiensthilfen an Zweckverbände und dgl.	7323		
Schuldendiensthilfen an gesetzliche Sozialversicherungen	7324		
Schuldendiensthilfen an verbundene Unternehmen, Sondervermögen und Beteiligungen	7325		
Schuldendiensthilfen an sonstige öffentliche Sonderrechnungen	7326		
Schuldendiensthilfen an private Unternehmen	7327		
Schuldendiensthilfen an übrige Bereiche	7328		
Sozialtransferauszahlungen	733		
Soziale Leistungen an natürliche Personen außerhalb von Einrichtungen	7331		
Soziale Leistungen an natürliche Personen außerhalb von Einrichtungen in der Produktgruppe Grundversorgung und Hilfen	7331	311	
Soziale Leistungen an natürliche Personen außerhalb von Einrichtungen in der Produktgruppe Hilfen für Leistungsberechtigte nach dem Asylbewerberleistungsgesetz (Asylbl.G)	7331	313	
Soziale Leistungen an natürliche Personen außerhalb von Einrichtungen in der Produktgruppe Förderung von Kindern in Tageseinrichtungen und in Tagespflege	7331	361	
Soziale Leistungen an natürliche Personen außerhalb von Einrichtungen in der Produktgruppe Jugendarbeit	7331	362	
Soziale Leistungen an natürliche Personen außerhalb von Einrichtungen in der Produktgruppe Sonstige	7331	363	
Leistungen der Kinder-, Jugend- und Familienhilfe			
Soziale Leistungen an natürliche Personen in Einrichtungen	7332		
Soziale Leistungen an natürliche Personen in Einrichtungen in der Produktgruppe Grundversorgung und Hilfen	7332	311	
Soziale Leistungen an natürliche Personen in Einrichtungen in der Produktgruppe Hilfen für Leistungsberechtigte nach dem Asylbewerberleistungsgesetz (Asylbl.G)	7332	313	

Bezeichnung	Konto	Produktb./ Produktgr.	Betrag
Soziale Leistungen an natürliche Personen in Einrichtungen in der Produktgruppe Förderung von Kindern in Tageseinrichtungen und in Tagespflege	7332	361	
Soziale Leistungen an natürliche Personen in Einrichtungen in der Produktgruppe Jugendarbeit	7332	362	
Soziale Leistungen an natürliche Personen in Einrichtungen in der Produktgruppe Sonstige Leistungen der Kinder-, Jugend- und Familienhilfe	7332	363	
Leistungen für Unterkunft und Heizung an Arbeitsuchende	7333		
Leistungen zur Eingliederung von Arbeitsuchenden, Betreuung und Beratung	7334		
Einmalige Leistungen an Arbeitsuchende	7335		
Arbeitslosengeld II und Sozialgeld (zKT)	7336		
Leistungen zur Eingliederung von Arbeitsuchenden (zKT)	7337		
Mehraufwandsentschädigung an erwerbsfähige Hilfsbedürftige	7338		
Sonstige soziale Leistungen	7339		
Sonstige soziale Leistungen in der Produktgruppe Bürgergeld, Grundsicherungsleistungen für Arbeitsuchende	7339	312	
Sonstige soziale Leistungen in der Produktgruppe Eingliederungshilfe nach SGB IX	7339	314	
Sonstige soziale Leistungen in der Produktgruppe Leistungen nach dem Bundesversorgungsgesetz	7339	321	
Sonstige soziale Leistungen in der Produktgruppe Unterhaltsvorschussleistungen	7339	341	
Sonstige soziale Leistungen in der Produktgruppe Betreuungsleistungen	7339	343	
Sonstige soziale Leistungen in der Produktgruppe Hilfen für politische Häftlinge	7339	344	
Sonstige soziale Leistungen in der Produktgruppe Bundeskindergeld	7339	345	
Sonstige soziale Leistungen in der Produktgruppe Wohngeld	7339	346	
Sonstige soziale Leistungen in der Produktgruppe Sonstige soziale Hilfen und Leistungen	7339	351	
Steuerbeteiligungen	734		
Gewerbesteuerumlage	7341		
Finanzierungsbeteiligung Fonds Deutsche Einheit	7342		
Allgemeine Zuweisungen	735		
Allgemeine Zuweisungen an das Land	7351		
Allgemeine Zuweisungen an Gemeinden und Gemeindeverbände	7352		
Allgemeine Zuweisungen an Zweckverbände und dgl.	7353		
Allgemeine Zuweisungen an gesetzliche Sozialversicherungen	7354		
Allgemeine Umlagen	737		
Allgemeine Umlagen an das Land	7371		
Allgemeine Umlagen an Landkreise	7372		
Allgemeine Umlagen an Zweckverbände und dgl.	7373		
Allgemeine Umlagen an Verbandsgemeinden	7374		
Sonstige Allgemeine Umlagen an Gemeinden und Gemeindeverbände	7375		
Sonstige Transferauszahlungen	7391		
Sonstige Auszahlungen aus laufender Verwaltungstätigkeit	74		
Sonstige Personal- und Versorgungsauszahlungen	7411		
Auszahlungen für die Inanspruchnahme von Rechten und Diensten	742		
Auszahlungen für ehrenamtliche und sonstige Tätigkeit	7421		
Sonstige Auszahlungen für die Inanspruchnahme von Rechten und Diensten	7429		
Geschäftsauszahlungen	7431		
Steuern, Versicherungen, Schadensfälle	7441		
Erstattungen für die Auszahlungen von Dritten aus laufender Verwaltungstätigkeit	745		
Erstattungen für die Auszahlungen von Dritten aus laufender Verwaltungstätigkeit an den Bund	7450		
Erstattungen für die Auszahlungen von Dritten aus laufender Verwaltungstätigkeit an das Land	7451		
Erstattungen für die Auszahlungen von Dritten aus laufender Verwaltungstätigkeit an Gemeinden und Gemeindeverbände	7452		
Erstattungen für die Auszahlungen von Dritten aus laufender Verwaltungstätigkeit an Zweckverbände und dgl.	7453		
Erstattungen für die Auszahlungen von Dritten aus laufender Verwaltungstätigkeit an gesetzliche Sozialversicherungen	7454		
Erstattungen für die Auszahlungen von Dritten aus laufender Verwaltungstätigkeit an verbundene Unternehmen, Sondervermögen und Beteiligungen	7455		
Erstattungen für die Auszahlungen von Dritten aus laufender Verwaltungstätigkeit an sonstige öffentliche Sonderrechnungen	7456		
Erstattungen für die Auszahlungen von Dritten aus laufender Verwaltungstätigkeit an private	7457		
Erstattungen für die Auszahlungen von Dritten aus laufender Verwaltungstätigkeit an übrige Bereiche	7458		
Aufgabenbezogene Leistungsbeteiligungen	746		
Aufgabenbezogene Leistungsbeteiligungen an gemeinsamen Einrichtungen (gE) bei Leistungen für Unterkunft und Heizung an Arbeitsuchende	7461		
Aufgabenbezogene Leistungsbeteiligungen an gemeinsamen Einrichtungen (gE) bei Leistungen zur Eingliederung von Arbeitsuchenden, Betreuung und Beratung	7462		
Aufgabenbezogene Leistungsbeteiligungen an gemeinsamen Einrichtungen (gE) bei einmaligen Leistungen an Arbeitsuchende	7463		
Aufgabenbezogene Leistungsbeteiligungen an gemeinsamen Einrichtungen (gE) beim Arbeitslosengeld II und Sozialgeld	7464		
Aufgabenbezogene Leistungsbeteiligungen an gemeinsamen Einrichtungen (gE) bei der Eingliederung von Arbeitsuchenden	7465		
Aufgabenbezogene Leistungsbeteiligungen an gemeinsamen Einrichtungen (gE) für Bildung und	7466		
Besondere Auszahlungen	748		
Besondere Auszahlungen Bußgelder	7481		
Besondere Auszahlungen Säumniszuschläge	7482		
Auszahlungen aus der Inanspruchnahme von Gewährverträgen und Bürgschaften	7483		
Besondere Auszahlungen Fehlbelegungsabgabe	7484		
Verfügungsmittel	7491		
Fraktionszuwendungen	7492		

Bezeichnung	Konto	Produktb./ Produktgr.	Betrag
Übrige weitere sonstige Auszahlungen aus laufender Verwaltungstätigkeit	7493		
Zinsen und ähnliche Auszahlungen	75		
Zinsauszahlungen	751		
Zinsauszahlungen an den Bund	7510		
Zinsauszahlungen an das Land	7511		
Zinsauszahlungen an Gemeinden und Gemeindeverbände	7512		
Zinsauszahlungen an Zweckverbände und dgl.	7513		
Zinsauszahlungen an gesetzliche Sozialversicherungen	7514		
Zinsauszahlungen an verbundene Unternehmen, Sondervermögen und Beteiligungen	7515		
Zinsauszahlungen an öffentliche Sonderrechnungen	7516		
Zinsauszahlungen an Kreditinstitute	7517		
Zinsauszahlungen an sonstigen inländischen Bereich	7518		
Zinsauszahlungen an sonstigen ausländischen Bereich	7519		
Sonstige Finanzauszahlungen	759		
Kreditbeschaffungskosten	7591		
Verzinsung von Steuernachzahlungen	7592		
Auszahlungen für Negativzinsen	7594		
Sonstige Finanzauszahlungen	7599		
Auszahlungen aus Investitionstätigkeit	78		
Auszahlungen für Zuwendungen für Investitionsfördermaßnahmen	781		
Auszahlungen für Zuweisungen für Investitionsfördermaßnahmen an Bund	7810		
Auszahlungen für Zuweisungen für Investitionsfördermaßnahmen an Land	7811		
Auszahlungen für Zuweisungen für Investitionsfördermaßnahmen an Gemeinden und	7812		
Auszahlungen für Zuweisungen für Investitionsfördermaßnahmen an Zweckverbände und dgl.	7813		
Auszahlungen für Zuweisungen für Investitionsfördermaßnahmen an gesetzliche Sozialversicherungen	7814		
Auszahlungen für Zuschüsse für Investitionsfördermaßnahmen an verbundene Unternehmen, Sondervermögen und Beteiligungen	7815		
Auszahlungen für Zuschüsse für Investitionsfördermaßnahmen an sonstige öffentliche	7816		
Auszahlungen für Zuschüsse für Investitionsfördermaßnahmen an private Unternehmen	7817		
Auszahlungen für Zuschüsse für Investitionsfördermaßnahmen an übrige Bereiche	7818		
Auszahlungen für den Erwerb von Grundstücken, Gebäuden und Infrastrukturvermögen	7821		
Auszahlungen für den Erwerb von beweglichen oder immateriellen Vermögensgegenständen	783		
Auszahlungen für den Erwerb von beweglichen Vermögensgegenständen von mehr als 1000 Euro ohne Umsatzsteuer	7831		
Auszahlungen für den Erwerb von beweglichen Vermögensgegenständen von mehr als 150 Euro bis 1000 Euro ohne Umsatzsteuer	7832		
Auszahlungen für den Erwerb von beweglichen Vermögensgegenständen bis 150 Euro ohne Umsatzsteuer	7833		
Auszahlungen für den Erwerb von immateriellen Vermögensgegenständen	7834		
Auszahlungen für die Ablösung von Dauerlasten	7835		
Auszahlungen für den Erwerb von Finanzanlagen	784		
Auszahlungen für den Erwerb von börsennotierten Aktien	7842		
Auszahlungen für den Erwerb von nichtbörsennotierten Aktien	7843		
Auszahlungen für den Erwerb von sonstigen Anteilsrechten	7844		
Auszahlungen für den Erwerb von Investmentzertifikaten	7845		
Auszahlungen für den Erwerb von Kapitalmarktpapieren	7846		
Auszahlungen für den Erwerb von Geldmarktpapieren	7847		
Auszahlungen für den Erwerb von Finanzderivaten	7848		
Auszahlungen für Baumaßnahmen	785		
Auszahlungen für Hochbaumaßnahmen	7851		
Auszahlungen für Hochbaumaßnahmen in der Produktgruppe Verwaltungssteuerung und Service	7851	111	
Auszahlungen für Hochbaumaßnahmen im Produktbereich Allgemeinbildende Schulen	7851	21	
Auszahlungen für Hochbaumaßnahmen im Produktbereich Förderschulen	7851	22	
Auszahlungen für Hochbaumaßnahmen im Produktbereich Berufsbildende Schulen	7851	23	
Auszahlungen für Hochbaumaßnahmen im Produktbereich Weitere schulische Aufgaben	7851	24	
Auszahlungen für Hochbaumaßnahmen in der Produktgruppe Sportsstätten und Bäder	7851	424	
Auszahlungen für Hochbaumaßnahmen in der Produktgruppe Räumliche Planungs- und Entwicklungsmaßnahmen	7851	511	
Auszahlungen für Hochbaumaßnahmen in der Produktgruppe Bau- und Grundstücksordnung	7851	521	
Auszahlungen für Hochbaumaßnahmen in der Produktgruppe Wohnbauförderung	7851	522	
Auszahlungen für Hochbaumaßnahmen in der Produktgruppe Elektrizitätsversorgung	7851	531	
Auszahlungen für Hochbaumaßnahmen in der Produktgruppe Gasversorgung	7851	532	
Auszahlungen für Hochbaumaßnahmen in der Produktgruppe Wasserversorgung	7851	533	
Auszahlungen für Hochbaumaßnahmen in der Produktgruppe Fernwärmeversorgung	7851	534	
Auszahlungen für Hochbaumaßnahmen in der Produktgruppe Kombinierte Versorgung	7851	535	
Auszahlungen für Hochbaumaßnahmen in der Produktgruppe Abfallwirtschaft	7851	537	
Auszahlungen für Hochbaumaßnahmen in der Produktgruppe Abwasserbeseitigung	7851	538	
Auszahlungen für Hochbaumaßnahmen in der Produktgruppe Gemeindestraßen	7851	541	
Auszahlungen für Hochbaumaßnahmen in der Produktgruppe Kreisstraßen	7851	542	
Auszahlungen für Hochbaumaßnahmen in der Produktgruppe Landesstraßen	7851	543	
Auszahlungen für Hochbaumaßnahmen in der Produktgruppe Bundesstraßen	7851	544	
Auszahlungen für Hochbaumaßnahmen in der Produktgruppe ÖPNV	7851	547	
Auszahlungen für Hochbaumaßnahmen in der Produktgruppe Sonstiger Personen- und Güterverkehr	7851	548	
Auszahlungen für Tiefbaumaßnahmen	7852		
Auszahlungen für Tiefbaumaßnahmen in der Produktgruppe Verwaltungssteuerung und Service	7852	111	
Auszahlungen für Tiefbaumaßnahmen im Produktbereich Allgemeinbildende Schulen	7852	21	
Auszahlungen für Tiefbaumaßnahmen im Produktbereich Förderschulen	7852	22	
Auszahlungen für Tiefbaumaßnahmen im Produktbereich Berufsbildende Schulen	7852	23	

Bezeichnung	Konto	Produktb./ Produktgr.	Betrag
Auszahlungen für Tiefbaumaßnahmen im Produktbereich Weitere schulische Aufgaben	7852	24	
Auszahlungen für Tiefbaumaßnahmen in der Produktgruppe Sportstätten und Bäder	7852	424	
Auszahlungen für Tiefbaumaßnahmen in der Produktgruppe Räumliche Planungs- und Entwicklungsmaßnahmen	7852	511	
Auszahlungen für Tiefbaumaßnahmen in der Produktgruppe Bau- und Grundstücksordnung	7852	521	
Auszahlungen für Tiefbaumaßnahmen in der Produktgruppe Wohnbauförderung	7852	522	
Auszahlungen für Tiefbaumaßnahmen in der Produktgruppe Elektrizitätsversorgung	7852	531	
Auszahlungen für Tiefbaumaßnahmen in der Produktgruppe Gasversorgung	7852	532	
Auszahlungen für Tiefbaumaßnahmen in der Produktgruppe Wasserversorgung	7852	533	
Auszahlungen für Tiefbaumaßnahmen in der Produktgruppe Fernwärmeversorgung	7852	534	
Auszahlungen für Tiefbaumaßnahmen in der Produktgruppe Kombinierte Versorgung	7852	535	
Auszahlungen für Tiefbaumaßnahmen in der Produktgruppe Abfallwirtschaft	7852	537	
Auszahlungen für Tiefbaumaßnahmen in der Produktgruppe Abwasserbeseitigung	7852	538	
Auszahlungen für Tiefbaumaßnahmen in der Produktgruppe Gemeindestraßen	7852	541	
Auszahlungen für Tiefbaumaßnahmen in der Produktgruppe Kreisstraßen	7852	542	
Auszahlungen für Tiefbaumaßnahmen in der Produktgruppe Landesstraßen	7852	543	
Auszahlungen für Tiefbaumaßnahmen in der Produktgruppe Bundesstraßen	7852	544	
Auszahlungen für Tiefbaumaßnahmen in der Produktgruppe ÖPNV	7852	547	
Auszahlungen für Tiefbaumaßnahmen in der Produktgruppe Sonstiger Personen- und Güterverkehr	7852	548	
Auszahlungen für sonstige Baumaßnahmen	7853		
Auszahlungen für sonstige Baumaßnahmen in der Produktgruppe Verwaltungssteuerung und Service	7853	111	
Auszahlungen für sonstige Baumaßnahmen im Produktbereich Allgemeinbildende Schulen	7853	21	
Auszahlungen für sonstige Baumaßnahmen im Produktbereich Förderschulen	7853	22	
Auszahlungen für sonstige Baumaßnahmen im Produktbereich Berufsbildende Schulen	7853	23	
Auszahlungen für sonstige Baumaßnahmen im Produktbereich Weitere schulische Aufgaben	7853	24	
Auszahlungen für sonstige Baumaßnahmen in der Produktgruppe Sportstätten und Bäder	7853	424	
Auszahlungen für sonstige Baumaßnahmen in der Produktgruppe Räumliche Planungs- und Entwicklungsmaßnahmen	7853	511	
Auszahlungen für sonstige Baumaßnahmen in der Produktgruppe Bau- und Grundstücksordnung	7853	521	
Auszahlungen für sonstige Baumaßnahmen in der Produktgruppe Wohnbauförderung	7853	522	
Auszahlungen für sonstige Baumaßnahmen in der Produktgruppe Elektrizitätsversorgung	7853	531	
Auszahlungen für sonstige Baumaßnahmen in der Produktgruppe Gasversorgung	7853	532	
Auszahlungen für sonstige Baumaßnahmen in der Produktgruppe Wasserversorgung	7853	533	
Auszahlungen für sonstige Baumaßnahmen in der Produktgruppe Fernwärmeversorgung	7853	534	
Auszahlungen für sonstige Baumaßnahmen in der Produktgruppe Kombinierte Versorgung	7853	535	
Auszahlungen für sonstige Baumaßnahmen in der Produktgruppe Abfallwirtschaft	7853	537	
Auszahlungen für sonstige Baumaßnahmen in der Produktgruppe Abwasserbeseitigung	7853	538	
Auszahlungen für sonstige Baumaßnahmen in der Produktgruppe Gemeindestraßen	7853	541	
Auszahlungen für sonstige Baumaßnahmen in der Produktgruppe Kreisstraßen	7853	542	
Auszahlungen für sonstige Baumaßnahmen in der Produktgruppe Landesstraßen	7853	543	
Auszahlungen für sonstige Baumaßnahmen in der Produktgruppe Bundesstraßen	7853	544	
Auszahlungen für sonstige Baumaßnahmen in der Produktgruppe ÖPNV	7853	547	
Auszahlungen für sonstige Baumaßnahmen in der Produktgruppe Sonstiger Personen- und	7853	548	
Sonstige Investitionsauszahlungen	7891		
Auszahlungen aus Finanzierungstätigkeit	79		
Auszahlungen zur Tilgung von Anleihen	7911		
Tilgung von Krediten für Investitionen und Investitionsfördermaßnahmen	792		
Tilgung von Krediten für Investitionen und Investitionsfördermaßnahmen beim Bund	7920		
Tilgung von Krediten für Investitionen und Investitionsfördermaßnahmen beim Land	7921		
Tilgung von Krediten für Investitionen und Investitionsfördermaßnahmen bei Gemeinden und Gemeindeverbänden	7922		
Tilgung von Krediten für Investitionen und Investitionsfördermaßnahmen bei Zweckverbänden und dgl.	7923		
Tilgung von Krediten für Investitionen und Investitionsfördermaßnahmen bei gesetzlichen Sozialversicherungen	7924		
Tilgung von Krediten für Investitionen und Investitionsfördermaßnahmen bei verbundenen Unternehmen, Beteiligungen und Sondervermögen	7925		
Tilgung von Krediten für Investitionen und Investitionsfördermaßnahmen bei öffentlichen Sonderrechnungen	7926		
Tilgung von Krediten für Investitionen und Investitionsfördermaßnahmen bei Kreditinstituten	7927		
Tilgung von Krediten für Investitionen und Investitionsfördermaßnahmen beim sonstigen inländischen Bereich	7928		
Tilgung von Krediten für Investitionen und Investitionsfördermaßnahmen beim sonstigen ausländischen Bereich	7929		
Tilgung sonstiger Wertpapierschulden	7941		
Tilgung von Liquiditätskrediten	793		
Tilgung von Liquiditätskrediten beim Bund	7930		
Tilgung von Liquiditätskrediten beim Land	7931		
Tilgung von Liquiditätskrediten bei Gemeinden und Gemeindeverbänden	7932		
Tilgung von Liquiditätskrediten bei Zweckverbänden und dgl.	7933		
Tilgung von Liquiditätskrediten bei gesetzlichen Sozialversicherungen	7934		
Tilgung von Liquiditätskrediten bei verbundenen Unternehmen, Beteiligungen und Sondervermögen	7935		
Tilgung von Liquiditätskrediten bei öffentlichen Sonderrechnungen	7936		
Tilgung von Liquiditätskrediten bei Kreditinstituten	7937		
Tilgung von Liquiditätskrediten beim sonstigen inländischen Bereich	7938		
Tilgung von Liquiditätskrediten beim sonstigen ausländischen Bereich	7939		
Gewährung von Ausleihungen	795		
Gewährung von Ausleihungen an Bund	7950		
Gewährung von Ausleihungen an Land	7951		

verbindlich ab 01.01.2025


Bezeichnung	Konto	Produktb./ Produktgr.	Betrag
Gewährung von Ausleihungen an Gemeinden und Gemeindeverbände	7952		
Gewährung von Ausleihungen an Zweckverbände und dgl.	7953		
Gewährung von Ausleihungen an gesetzliche Sozialversicherungen	7954		
Gewährung von Ausleihungen an verbundene Unternehmen, Beteiligungen und Sondervermögen	7955		
Gewährung von Ausleihungen an öffentliche Sonderrechnungen	7956		
Gewährung von Ausleihungen an Kreditinstitute	7957		
Gewährung von Ausleihungen an sonstige inländische Bereiche	7958		
Gewährung von Ausleihungen an sonstige ausländische Bereiche	7959		
Auszahlungen einer Cash-Pool-Einheit an den Cash-Pool (Cash-Pool-Einheit)	796		verbindlich ab 01.01.2025
Auszahlungen einer Cash-Pool-Einheit an den Cash-Pool (Cash-Pool-Einheit) an Bund	7960		
Auszahlungen einer Cash-Pool-Einheit an den Cash-Pool (Cash-Pool-Einheit) an Land	7961		
Auszahlungen einer Cash-Pool-Einheit an den Cash-Pool (Cash-Pool-Einheit) an Gemeinden und Gemeindeverbände	7962		
Auszahlungen einer Cash-Pool-Einheit an den Cash-Pool (Cash-Pool-Einheit) an Zweckverbände und dergleichen	7963		
Auszahlungen einer Cash-Pool-Einheit an den Cash-Pool (Cash-Pool-Einheit) an die gesetzliche Sozialversicherung	7964		
Auszahlungen einer Cash-Pool-Einheit an den Cash-Pool (Cash-Pool-Einheit) an verbundene Unternehmen, Beteiligungen und Sondervermögen	7965		
Auszahlungen einer Cash-Pool-Einheit an den Cash-Pool (Cash-Pool-Einheit) an sonstige öffentliche Sonderrechnungen	7966		
Auszahlungen des Cash-Pool-Führers aus Entnahmen von Cash-Pool-Einheiten (Cash-Pool-Führer)	797		verbindlich ab 01.01.2025
Auszahlungen des Cash-Pool-Führers aus Entnahmen von Cash-Pool-Einheiten (Cash-Pool-Führer) an Bund	7970		
Auszahlungen des Cash-Pool-Führers aus Entnahmen von Cash-Pool-Einheiten (Cash-Pool-Führer) an Land	7971		
Auszahlungen des Cash-Pool-Führers aus Entnahmen von Cash-Pool-Einheiten (Cash-Pool-Führer) an Gemeinden und Gemeindeverbände	7972		
Auszahlungen des Cash-Pool-Führers aus Entnahmen von Cash-Pool-Einheiten (Cash-Pool-Führer) an Zweckverbände und dergleichen	7973		
Auszahlungen des Cash-Pool-Führers aus Entnahmen von Cash-Pool-Einheiten (Cash-Pool-Führer) an die gesetzliche Sozialversicherung	7974		
Auszahlungen des Cash-Pool-Führers aus Entnahmen von Cash-Pool-Einheiten (Cash-Pool-Führer) an verbundene Unternehmen, Beteiligungen und Sondervermögen	7975		
Auszahlungen des Cash-Pool-Führers aus Entnahmen von Cash-Pool-Einheiten (Cash-Pool-Führer) an sonstige öffentliche Sonderrechnungen	7976		
Weitere sonstige Auszahlungen	799		verbindlich ab 01.01.2025
Durchlaufende Posten	7991		
Vorläufige Rechnungsvorgänge	7999		

Bezeichnung	Konto	Betrag
Anleihen	3011	
Verbindlichkeiten aus Krediten für Investitionen und Investitionsfördermaßnahmen	321	
Verbindlichkeiten aus Krediten für Investitionen und Investitionsfördermaßnahmen beim Bund	3210	
Verbindlichkeiten aus Krediten für Investitionen und Investitionsfördermaßnahmen beim Land	3211	
Verbindlichkeiten aus Krediten für Investitionen und Investitionsfördermaßnahmen bei Gemeinden und Gemeindeverbänden	3212	
Verbindlichkeiten aus Krediten für Investitionen und Investitionsfördermaßnahmen bei Zweckverbänden und dgl.	3213	
Verbindlichkeiten aus Krediten für Investitionen und Investitionsfördermaßnahmen bei gesetzlichen Sozialversicherungen	3214	
Verbindlichkeiten aus Krediten für Investitionen und Investitionsfördermaßnahmen bei verbundenen Unternehmen, Beteiligungen und Sondervermögen	3215	
Verbindlichkeiten aus Krediten für Investitionen und Investitionsfördermaßnahmen bei öffentlichen Sonderrechnungen	3216	
Verbindlichkeiten aus Krediten für Investitionen und Investitionsfördermaßnahmen bei Kreditinstituten	3217	
Verbindlichkeiten aus Krediten für Investitionen und Investitionsfördermaßnahmen beim sonstigen inländischen Bereich	3218	
Verbindlichkeiten aus Krediten für Investitionen und Investitionsfördermaßnahmen beim sonstigen ausländischen Bereich	3219	
Verbindlichkeiten aus Liquiditätskrediten	331	
Verbindlichkeiten aus Liquiditätskrediten beim Bund	3310	
Verbindlichkeiten aus Liquiditätskrediten beim Land	3311	
Verbindlichkeiten aus Liquiditätskrediten bei Gemeinden und Gemeindeverbänden	3312	
Verbindlichkeiten aus Liquiditätskrediten bei Zweckverbänden und dgl.	3313	
Verbindlichkeiten aus Liquiditätskrediten bei gesetzlichen Sozialversicherungen	3314	
Verbindlichkeiten aus Liquiditätskrediten bei verbundenen Unternehmen, Beteiligungen und Sondervermögen	3315	
Verbindlichkeiten aus Liquiditätskrediten bei öffentlichen Sonderrechnungen	3316	
Verbindlichkeiten aus Liquiditätskrediten bei Kreditinstituten	3317	
Verbindlichkeiten aus Liquiditätskrediten beim sonstigen inländischen Bereich	3318	
Verbindlichkeiten aus Liquiditätskrediten beim sonstigen ausländischen Bereich	3319	
darunter beim nicht-öffentlichen Bereich:		
Cash-Pool-Führer (CF): für Cash-Pool-Einheiten aufgenommene Kassenkredite	P1609	
Sonstige Wertpapierschulden	3711	
Cash-Pooling/Einheitskassen/Amtskassen im öffentlichen Bereich		
Verbindlichkeiten einer Cash-Pool-Einheit (CE) aus der Inanspruchnahme von liquiden Mitteln aus dem Cash-Pool		
(ohne Verbindlichkeiten des Cash-Pool-Führers selbst als entnehmende Cash-Pool-Einheit)	332	
Verbindlichkeiten einer Cash-Pool-Einheit (CE) aus der Inanspruchnahme von liquiden Mitteln aus dem Cash-Pool an Bund	3320	
Verbindlichkeiten einer Cash-Pool-Einheit (CE) aus der Inanspruchnahme von liquiden Mitteln aus dem Cash-Pool an Land	3321	
Verbindlichkeiten einer Cash-Pool-Einheit (CE) aus der Inanspruchnahme von liquiden Mitteln aus dem Cash-Pool an Gemeinden und Gemeindeverbände	3322	
Verbindlichkeiten einer Cash-Pool-Einheit (CE) aus der Inanspruchnahme von liquiden Mitteln aus dem Cash-Pool an Zweckverbände und dergleichen	3323	
Verbindlichkeiten einer Cash-Pool-Einheit (CE) aus der Inanspruchnahme von liquiden Mitteln aus dem Cash-Pool an die gesetzliche Sozialversicherung	3324	
Verbindlichkeiten einer Cash-Pool-Einheit (CE) aus der Inanspruchnahme von liquiden Mitteln aus dem Cash-Pool an verbundene Unternehmen, Beteiligungen und Sondervermögen	3325	
Verbindlichkeiten einer Cash-Pool-Einheit (CE) aus der Inanspruchnahme von liquiden Mitteln aus dem Cash-Pool an sonstige öffentliche Sonderrechnungen	3326	
Verbindlichkeiten des Cash-Pool-Führers (CF) gegenüber zuführenden Einheiten		
(ohne Verbindlichkeiten des Cash-Pool-Führers ggü. sich selbst als zuführende Cash-Pool-Einheit)	373	
Verbindlichkeiten des Cash-Pool-Führers (CF) gegenüber zuführenden Einheiten an Bund	3730	
Verbindlichkeiten des Cash-Pool-Führers (CF) gegenüber zuführenden Einheiten an Land	3731	
Verbindlichkeiten des Cash-Pool-Führers (CF) gegenüber zuführenden Einheiten an Gemeinden und Gemeindeverbände	3732	
Verbindlichkeiten des Cash-Pool-Führers (CF) gegenüber zuführenden Einheiten an Zweckverbände und dergleichen	3733	
Verbindlichkeiten des Cash-Pool-Führers (CF) gegenüber zuführenden Einheiten an die gesetzliche Sozialversicherung	3734	
Verbindlichkeiten des Cash-Pool-Führers (CF) gegenüber zuführenden Einheiten an verbundene Unternehmen, Beteiligungen und Sondervermögen	3735	
Verbindlichkeiten des Cash-Pool-Führers (CF) gegenüber zuführenden Einheiten an sonstige öffentliche Sonderrechnungen	3736	



Bezeichnung	Merkmal	Prozent
Hebesätze lt. Haushaltssatzung		
Grundsteuer A	H11	
Grundsteuer B	H21	
Grundsteuer B Nichtwohngrundstücke	H211	neu ab 01.01.2025
Grundsteuer B Wohngrundstücke	H212	neu ab 01.01.2025
Gewerbsteuer	H31	
Grundsteuer C	H41	neu ab 01.01.2025
Umlagesätze der Landkreise		
Kreisumlagesatz	U11	
Kreisumlagesatz zur Steuerkraftzahl Grundsteuer A	U111	
Kreisumlagesatz zur Steuerkraftzahl Grundsteuer B	U112	
Kreisumlagesatz zur Steuerkraftzahl Gewerbesteuer	U113	
Kreisumlagesatz zur Steuerkraftzahl Gemeindeanteile an der Einkommensteuer	U114	
Kreisumlagesatz zur Steuerkraftzahl Gemeindeanteile an der Umsatzsteuer	U115	
Kreisumlagesatz aus den Schlüsselzuweisungen	U116	
Umlagesätze der Verbandsgemeinden		
Verbandsgemeindeumlagesatz	V11	
Verbandsgemeindeumlagesatz zur Steuerkraftzahl Grundsteuer A	V111	
Verbandsgemeindeumlagesatz zur Steuerkraftzahl Grundsteuer B	V112	
Verbandsgemeindeumlagesatz zur Steuerkraftzahl Gewerbesteuer	V113	
Verbandsgemeindeumlagesatz zur Steuerkraftzahl Gemeindeanteile an der Einkommensteuer	V114	
Verbandsgemeindeumlagesatz zur Steuerkraftzahl Gemeindeanteile an der Umsatzsteuer	V115	
Verbandsgemeindeumlagesatz aus den Schlüsselzuweisungen	V116	
Anteil der Investitionspauschale gemäß § 16 Abs. 4 FAG	V117	

Bezeichnung	Merkmal	Betrag
Bargeld und Einlagen		
Bargeld und Einlagen - Bestand zum Quartalsende	T110	
Bargeld und Einlagen - Bestand zum Quartalsende des Vorquartals	T120	
Cash-Pooling		
Cash-Pool-Führer (CF): Forderungen gegenüber entnehmenden Einheiten zum Quartalsende	T4101	neu ab 01.01.2025
Cash-Pool-Führer (CF): Forderungen gegenüber entnehmenden Einheiten zum Quartalsende	T4131	
davon: an Bund		
Cash-Pool-Führer (CF): Forderungen gegenüber entnehmenden Einheiten zum Quartalsende	T4141	
davon: an Land		
Cash-Pool-Führer (CF): Forderungen gegenüber entnehmenden Einheiten zum Quartalsende	T4151	
davon: an Gemeinden/Gemeindeverbände		
Cash-Pool-Führer (CF): Forderungen gegenüber entnehmenden Einheiten zum Quartalsende	T4161	
davon: an Zweckverbände und dergleichen		
Cash-Pool-Führer (CF): Forderungen gegenüber entnehmenden Einheiten zum Quartalsende	T4171	
davon: an Sozialversicherung		
Cash-Pool-Führer (CF): Forderungen gegenüber entnehmenden Einheiten zum Quartalsende	T4181	
davon: an verbundene Unternehmen, Beteiligungen und Sondervermögen		
Cash-Pool-Führer (CF): Forderungen gegenüber entnehmenden Einheiten zum Quartalsende	T4191	
davon: an sonstige öffentliche Sonderrechnungen		
Cash-Pool-Führer (CF): Forderungen gegenüber entnehmenden Einheiten zum Quartalsende des Vorquartals	T4201	
Cash-Pool-Führer (CF): Forderungen gegenüber entnehmenden Einheiten zum Quartalsende des Vorquartals	T4231	
davon: an Bund		
Cash-Pool-Führer (CF): Forderungen gegenüber entnehmenden Einheiten zum Quartalsende des Vorquartals	T4241	
davon: an Land		
Cash-Pool-Führer (CF): Forderungen gegenüber entnehmenden Einheiten zum Quartalsende des Vorquartals	T4251	
davon: an Gemeinden/Gemeindeverbände		
Cash-Pool-Führer (CF): Forderungen gegenüber entnehmenden Einheiten zum Quartalsende des Vorquartals	T4261	
davon: an Zweckverbände und dergleichen		
Cash-Pool-Führer (CF): Forderungen gegenüber entnehmenden Einheiten zum Quartalsende des Vorquartals	T4271	
davon: an Sozialversicherung		
Cash-Pool-Führer (CF): Forderungen gegenüber entnehmenden Einheiten zum Quartalsende des Vorquartals	T4281	
davon: an verbundene Unternehmen, Beteiligungen und Sondervermögen		
Cash-Pool-Führer (CF): Forderungen gegenüber entnehmenden Einheiten zum Quartalsende des Vorquartals	T4291	
davon: an sonstige öffentliche Sonderrechnungen		
Cash-Pool-Einheit (CE): bei eigenem Liquiditätsüberschuss zugeführte Mittel zum Quartalsende	T4102	
Cash-Pool-Einheit (CE): bei eigenem Liquiditätsüberschuss zugeführte Mittel zum Quartalsende	T4132	
davon: an Bund		
Cash-Pool-Einheit (CE): bei eigenem Liquiditätsüberschuss zugeführte Mittel zum Quartalsende	T4142	
davon: an Land		
Cash-Pool-Einheit (CE): bei eigenem Liquiditätsüberschuss zugeführte Mittel zum Quartalsende	T4152	
davon: an Gemeinden/Gemeindeverbände		
Cash-Pool-Einheit (CE): bei eigenem Liquiditätsüberschuss zugeführte Mittel zum Quartalsende	T4162	
davon: an Zweckverbände und dergleichen		
Cash-Pool-Einheit (CE): bei eigenem Liquiditätsüberschuss zugeführte Mittel zum Quartalsende	T4172	
davon: an Sozialversicherung		
Cash-Pool-Einheit (CE): bei eigenem Liquiditätsüberschuss zugeführte Mittel zum Quartalsende	T4182	
davon: an verbundene Unternehmen, Beteiligungen und Sondervermögen		
Cash-Pool-Einheit (CE): bei eigenem Liquiditätsüberschuss zugeführte Mittel zum Quartalsende	T4192	
davon: an sonstige öffentliche Sonderrechnungen		
Cash-Pool-Einheit (CE): bei eigenem Liquiditätsüberschuss zugeführte Mittel zum Quartalsende des Vorquartals	T4202	
Cash-Pool-Einheit (CE): bei eigenem Liquiditätsüberschuss zugeführte Mittel zum Quartalsende des Vorquartals	T4232	
davon: an Bund		
Cash-Pool-Einheit (CE): bei eigenem Liquiditätsüberschuss zugeführte Mittel zum Quartalsende des Vorquartals	T4242	
davon: an Land		
Cash-Pool-Einheit (CE): bei eigenem Liquiditätsüberschuss zugeführte Mittel zum Quartalsende des Vorquartals	T4252	
davon: an Gemeinden/Gemeindeverbände		
Cash-Pool-Einheit (CE): bei eigenem Liquiditätsüberschuss zugeführte Mittel zum Quartalsende des Vorquartals	T4262	
davon: an Zweckverbände und dergleichen		
Cash-Pool-Einheit (CE): bei eigenem Liquiditätsüberschuss zugeführte Mittel zum Quartalsende des Vorquartals	T4272	
davon: an Sozialversicherung		
Cash-Pool-Einheit (CE): bei eigenem Liquiditätsüberschuss zugeführte Mittel zum Quartalsende des Vorquartals	T4282	
davon: an verbundene Unternehmen, Beteiligungen und Sondervermögen		
Cash-Pool-Einheit (CE): bei eigenem Liquiditätsüberschuss zugeführte Mittel zum Quartalsende des Vorquartals	T4292	
davon: an sonstige öffentliche Sonderrechnungen		
Finanzderivate		
Finanzderivate - geleistete Zahlungen	T630	
Finanzderivate - erhaltene Zahlungen	T640	
Weitere Forderungen		
Weitere Forderungen - Bestand zum Quartalsende	T710	
Weitere Forderungen - Bestand zum Quartalsende des Vorquartals	T720	
Weitere Verbindlichkeiten		
Weitere Verbindlichkeiten - Bestand zum Quartalsende	T810	
Weitere Verbindlichkeiten - Bestand zum Quartalsende des Vorquartals	T820	

Veröffentlichungen des Statistischen Landesamtes Sachsen-Anhalt
im Monat August 2025 erschienen

Bestell-Nr. ¹	Kennziffer/ Periodizität	Titel	Preis Print (in EUR)
 1 Z 0 03	Z	Statistisches Monatsheft 08/2025	5,50
@ 6 Z 0 03	Z	Statistisches Monatsheft 08/2025	-
@ 6 A 1 13	A I j/24	Excel-Datei Ergebnisse des Mikrozensus: Haushalt und Familie Jahr 2024 Erstergebnis	-
@ 6 A 1 14	A I j/23	Excel-Datei Ergebnisse des Mikrozensus: Bevölkerung und Erwerbstätigkeit Jahr 2023, Endergebnis, Revidierte Ergebnisse auf Basis Zensus 2022	-
@ 6 A 6 02	A VI j/24	Sozialversicherungspflichtig Beschäftigte 31.12.2021 bis 31.12.2024	-
@ 6 C 1 06	C I j/24	Bestockte Rebflächen: Zwischenerhebung Jahr 2024	-
@ 6 F 2 02	F II j/24	Baugenehmigungen und Bauüberhang im Wohn- und Nichtwohnbau Jahr 2024	-
@ 6 G 4 01	G IV mon-05/25	Gäste und Übernachtungen im Reiseverkehr, Beherbergungskapazität Mai 2025, Januar bis Mai 2025, vorläufige Ergebnisse	-
@ 6 H 2 01	H II m-03/25	Binnenschifffahrt März 2025	-
@ 6 H 2 01	H II m-04/25	Binnenschifffahrt April 2025	-

¹ Seit Januar 2025 erscheinen die Statistischen Berichte des Statistischen Landesamtes Sachsen-Anhalt nicht mehr als Druckexemplare und werden nur noch im Internet als PDF- sowie teilweise als Excel-Dateien unter <https://statistik.sachsen-anhalt.de/daten-und-veroeffentlichungen/> zum Download zur Verfügung gestellt.

 = Printversion der Veröffentlichung
 = Die mit diesem Symbol gekennzeichneten Veröffentlichungen sind als kostenfreie Datei im PDF- oder Excel-Format verfügbar und werden im Internet zum Download bereitgestellt.



<https://statistik.sachsen-anhalt.de>

Bestellnummer: 6L201



L II
vj-02/25