



Erwerbstätigkeit

**Sozialversicherungspflichtig
Beschäftigte**

31.12.2021 bis 31.12.2024



Herausgabemonat August 2025

Inhaltliche Verantwortung:

Dezernat Forschungsdatenzentrum, Unternehmensregister, Gesamtrechnungen
Herr Rößner Telefon: 0345 2318-355

Pressesprecherin/Dezernatsleiterin Öffentlichkeitsarbeit:

Frau Richter-Grünwald Telefon: 0345 2318-702

Informations- und Auskunftsdienst:

Frau Hannemann Telefon: 0345 2318-777
Frau Booch Telefon: 0345 2318-715
Herr Friedl Telefon: 0345 2318-719
 Telefax: 0345 2318-913
 E-Mail: info@statistik.sachsen-anhalt.de

 Internet: <https://statistik.sachsen-anhalt.de>
 X (ehem. Twitter): [@StatistikLSA](https://twitter.com/StatistikLSA)
 Mastodon: [@StatistikLSA@social.sachsen-anhalt.de](https://mastodon.social/@StatistikLSA)
 Bluesky: [@statistiklsa.bsky.social](https://bsky.social/@statistiklsa)

Vertrieb: Telefon: 0345 2318-718
 E-Mail: shop@statistik.sachsen-anhalt.de

**Bibliothek und
Besucherdienst:** Merseburger Straße 2
 Montag - Freitag: 8.00 Uhr - 12.00 Uhr
 Telefon: 0345 2318-714
 E-Mail: bibliothek@statistik.sachsen-anhalt.de

Herausgabe: Statistisches Landesamt Sachsen-Anhalt
 Öffentlichkeitsarbeit
 Postfach 20 11 56
 06012 Halle (Saale)

© Statistisches Landesamt Sachsen-Anhalt, Halle (Saale) 2025
 Auszugsweise Vervielfältigung und Verbreitung mit Quellenangabe gestattet.

Bezug: kostenfrei als PDF-Datei verfügbar - Bestell-Nr.: 6A602

Bildrechte: © Statistisches Landesamt Sachsen-Anhalt, Halle (Saale)

Statistischer Bericht



Erwerbstätigkeit

Sozialversicherungspflichtig
Beschäftigte

31.12.2021 bis 31.12.2024

Land Sachsen-Anhalt

Inhaltsverzeichnis

	Seite
Vorbemerkungen	7
Abkürzungen	9
Zeichenerklärung	9
Ergebnisse	10

Tabellen:

Teil 1 Sozialversicherungspflichtig Beschäftigte am Arbeitsort

1.	Sozialversicherungspflichtig Beschäftigte in Sachsen-Anhalt vom 31.12.2021 bis 31.12.2024 nach Wirtschaftsabschnitten (Arbeitsortprinzip)	14
2.	Sozialversicherungspflichtig Beschäftigte in Sachsen-Anhalt vom 31.12.2021 bis 31.12.2024 nach Wirtschaftsabschnitten und -unterabschnitten (Arbeitsortprinzip)	16
2.1	Sozialversicherungspflichtig Beschäftigte in Sachsen-Anhalt vom 31.12.2021 bis 31.12.2024 nach Wirtschaftsabschnitten und -unterabschnitten (Arbeitsortprinzip) - Insgesamt -	16
2.2	Sozialversicherungspflichtig Beschäftigte in Sachsen-Anhalt vom 31.12.2021 bis 31.12.2024 nach Wirtschaftsabschnitten und -unterabschnitten (Arbeitsortprinzip) - Männer -	18
2.3	Sozialversicherungspflichtig Beschäftigte in Sachsen-Anhalt vom 31.12.2021 bis 31.12.2024 nach Wirtschaftsabschnitten und -unterabschnitten (Arbeitsortprinzip) - Frauen -	20
2.4	Sozialversicherungspflichtig Beschäftigte in Sachsen-Anhalt vom 31.12.2021 bis 31.12.2024 nach Wirtschaftsabschnitten und -unterabschnitten (Arbeitsortprinzip) - Deutsche -	22
2.5	Sozialversicherungspflichtig Beschäftigte in Sachsen-Anhalt vom 31.12.2021 bis 31.12.2024 nach Wirtschaftsabschnitten und -unterabschnitten (Arbeitsortprinzip) - Ausländerinnen und Ausländer -	24
2.6	Sozialversicherungspflichtig Beschäftigte in Sachsen-Anhalt vom 31.12.2021 bis 31.12.2024 nach Wirtschaftsabschnitten und -unterabschnitten (Arbeitsortprinzip) - Teilzeitbeschäftigte insgesamt -	26
2.7	Sozialversicherungspflichtig Beschäftigte in Sachsen-Anhalt vom 31.12.2021 bis 31.12.2024 nach Wirtschaftsabschnitten und -unterabschnitten (Arbeitsortprinzip) - Teilzeitbeschäftigte Frauen -	28

	Seite
3. Sozialversicherungspflichtig Beschäftigte in Sachsen-Anhalt vom 31.12.2021 bis 31.12.2024 nach Altersgruppen (Arbeitsortprinzip)	30
4. Sozialversicherungspflichtig Beschäftigte in Sachsen-Anhalt vom 31.12.2021 bis 31.12.2024 nach Kreisen (Arbeitsortprinzip)	32
4.1 Sozialversicherungspflichtig Beschäftigte in Sachsen-Anhalt vom 31.12.2021 bis 31.12.2024 nach Kreisen (Arbeitsortprinzip) - Insgesamt -	32
4.2 Sozialversicherungspflichtig Beschäftigte in Sachsen-Anhalt vom 31.12.2021 bis 31.12.2024 nach Kreisen (Arbeitsortprinzip) - Männer -	34
4.3 Sozialversicherungspflichtig Beschäftigte in Sachsen-Anhalt vom 31.12.2021 bis 31.12.2024 nach Kreisen (Arbeitsortprinzip) - Frauen -	36
5. Sozialversicherungspflichtig Beschäftigte in Sachsen-Anhalt vom 31.12.2021 bis 31.12.2024 nach Kreisen und Wirtschaftsbereichen (Arbeitsortprinzip)	38
5.1 Sozialversicherungspflichtig Beschäftigte in Sachsen-Anhalt vom 31.12.2021 bis 31.12.2024 nach Kreisen (Arbeitsortprinzip) - Land- und Forstwirtschaft, Fischerei -	38
5.2 Sozialversicherungspflichtig Beschäftigte in Sachsen-Anhalt vom 31.12.2021 bis 31.12.2024 nach Kreisen (Arbeitsortprinzip) - Produzierendes Gewerbe -	40
5.3 Sozialversicherungspflichtig Beschäftigte in Sachsen-Anhalt vom 31.12.2021 bis 31.12.2024 nach Kreisen (Arbeitsortprinzip) - Handel, Verkehr und Lagerei, Gastgewerbe -	42
5.4 Sozialversicherungspflichtig Beschäftigte in Sachsen-Anhalt vom 31.12.2021 bis 31.12.2024 nach Kreisen (Arbeitsortprinzip) - Sonstige Dienstleistungen -	44

Abbildungen:

Abb. A: Sozialversicherungspflichtig Beschäftigte (Arbeitsortprinzip) nach Geschlecht vom 31.12.2021 bis 31.12.2024	46
Abb. B: Sozialversicherungspflichtig Beschäftigte (Arbeitsortprinzip) nach Altersgruppen in den Jahren 2021 bis 2024 (Stichtag: 31.12.)	46
Abb. C: Sozialversicherungspflichtig Beschäftigte (Arbeitsortprinzip) nach Wirtschaftsabschnitten in den Jahren 2021 bis 2024 (Stichtag: 31.12.)	47

Tabellen:**Teil 2 Sozialversicherungspflichtig Beschäftigte am Wohnort**

6.	Sozialversicherungspflichtig Beschäftigte in Sachsen-Anhalt vom 31.12.2021 bis 31.12.2024 nach Wirtschaftsabschnitten (Wohnortprinzip)	50
7.	Sozialversicherungspflichtig Beschäftigte in Sachsen-Anhalt vom 31.12.2021 bis 31.12.2024 nach Wirtschaftsabschnitten und -unterabschnitten (Wohnortprinzip)	52
7.1	Sozialversicherungspflichtig Beschäftigte in Sachsen-Anhalt vom 31.12.2021 bis 31.12.2024 nach Wirtschaftsabschnitten und -unterabschnitten (Wohnortprinzip) - Insgesamt -	52
7.2	Sozialversicherungspflichtig Beschäftigte in Sachsen-Anhalt vom 31.12.2021 bis 31.12.2024 nach Wirtschaftsabschnitten und -unterabschnitten (Wohnortprinzip) - Männer -	54
7.3	Sozialversicherungspflichtig Beschäftigte in Sachsen-Anhalt vom 31.12.2021 bis 31.12.2024 nach Wirtschaftsabschnitten und -unterabschnitten (Wohnortprinzip) - Frauen -	56
7.4	Sozialversicherungspflichtig Beschäftigte in Sachsen-Anhalt vom 31.12.2021 bis 31.12.2024 nach Wirtschaftsabschnitten und -unterabschnitten (Wohnortprinzip) - Deutsche -	58
7.5	Sozialversicherungspflichtig Beschäftigte in Sachsen-Anhalt vom 31.12.2021 bis 31.12.2024 nach Wirtschaftsabschnitten und -unterabschnitten (Wohnortprinzip) - Ausländerinnen und Ausländer -	60
7.6	Sozialversicherungspflichtig Beschäftigte in Sachsen-Anhalt vom 31.12.2021 bis 31.12.2024 nach Wirtschaftsabschnitten und -unterabschnitten (Wohnortprinzip) - Teilzeitbeschäftigte insgesamt -	62
7.7	Sozialversicherungspflichtig Beschäftigte in Sachsen-Anhalt vom 31.12.2021 bis 31.12.2024 nach Wirtschaftsabschnitten und -unterabschnitten (Wohnortprinzip) - Teilzeitbeschäftigte Frauen -	64
8.	Sozialversicherungspflichtig Beschäftigte in Sachsen-Anhalt vom 31.12.2021 bis 31.12.2024 nach Altersgruppen (Wohnortprinzip)	66
9.	Sozialversicherungspflichtig Beschäftigte in Sachsen-Anhalt vom 31.12.2021 bis 31.12.2024 nach Kreisen (Wohnortprinzip)	68

9.1	Sozialversicherungspflichtig Beschäftigte in Sachsen-Anhalt vom 31.12.2021 bis 31.12.2024 nach Kreisen (Wohnortprinzip) - Insgesamt -	68
9.2	Sozialversicherungspflichtig Beschäftigte in Sachsen-Anhalt vom 31.12.2021 bis 31.12.2024 nach Kreisen (Wohnortprinzip) - Männer -	70
9.3	Sozialversicherungspflichtig Beschäftigte in Sachsen-Anhalt vom 31.12.2021 bis 31.12.2024 nach Kreisen (Wohnortprinzip) - Frauen -	72
10.	Sozialversicherungspflichtig Beschäftigte in Sachsen-Anhalt vom 31.12.2021 bis 31.12.2024 nach Kreisen und Wirtschaftsbereichen (Wohnortprinzip)	74
10.1	Sozialversicherungspflichtig Beschäftigte in Sachsen-Anhalt vom 31.12.2021 bis 31.12.2024 nach Kreisen (Wohnortprinzip) - Land- und Forstwirtschaft, Fischerei -	74
10.2	Sozialversicherungspflichtig Beschäftigte in Sachsen-Anhalt vom 31.12.2021 bis 31.12.2024 nach Kreisen (Wohnortprinzip) - Produzierendes Gewerbe -	76
10.3	Sozialversicherungspflichtig Beschäftigte in Sachsen-Anhalt vom 31.12.2021 bis 31.12.2024 nach Kreisen (Wohnortprinzip) - Handel, Verkehr und Lagerei, Gastgewerbe -	78
10.4	Sozialversicherungspflichtig Beschäftigte in Sachsen-Anhalt vom 31.12.2021 bis 31.12.2024 nach Kreisen (Wohnortprinzip) - Sonstige Dienstleistungen -	80

Vorbemerkungen

Mit diesem Bericht legt das Statistische Landesamt Sachsen-Anhalt in Fortsetzung der seit 1995 erschienenen Zeitreihenberichte und in Ergänzung der Berichte zum 30.06. einen Bericht mit Quartalsdaten für den Zeitraum vom 31.12.2021 bis 31.12.2024 vor. Die Ergebnisse beruhen auf Online-Auswertungen des Statistischen Landesamtes Sachsen-Anhalt aus dem Neuverfahren der Ergebnisdatenbank der Beschäftigungsstatistik (BST-Online im Bereich Statistik) der Bundesagentur für Arbeit (BA).

Fehlerhafte Signierungen zu den einzelnen Merkmalen im Datenbestand der BA werden nicht korrigiert, sondern als Fälle „ohne Angabe“ gekennzeichnet. Diese werden in den jeweiligen Insgesamt-Positionen ausgewiesen. Durch Rundungen können sich bei den Anteilen bei der Summierung der Einzelangaben Abweichungen zur Endsumme ergeben.

Bis zum Ablauf von drei Kalenderjahren nach dem Auswertungstichtag haben die Ergebnisse vorläufigen Charakter. Datenänderungen sind möglich.

In der Beschäftigungsstatistik gab es in den letzten Jahren zahlreiche Neuerungen und Revisionen. Die wichtigsten Änderungen sind die Umstellung der Klassifikation der Wirtschaftszweige WZ 2003 auf WZ 2008, die Umstellung der früheren Berufsklassifikation (KldB 1988) auf die neue nationale Klassifikation der Berufe (KldB 2010) und die Datenrevisionen 2014, 2017 und 2023.

Näheres dazu ist in den methodischen Hinweisen der Bundesagentur für Arbeit zum Thema Beschäftigung unter <https://statistik.arbeitsagentur.de> zu finden.

1. Grundlagen der Beschäftigungsstatistik

Die gesetzliche Grundlage für die Durchführung der Statistik sozialversicherungspflichtig Beschäftigter bildet das Dritte Buch Sozialgesetzbuch - Arbeitsförderung (SGB III). Nach § 281 ist die BA damit beauftragt, aus den in ihrem Geschäftsbereich anfallenden Daten Statistiken, insbesondere über Beschäftigung und Arbeitslosigkeit der Arbeitnehmerinnen und Arbeitnehmer sowie über Leistungen der Arbeitsförderung, zu erstellen. Auf der Grundlage der Meldungen nach § 28 a des Vierten Buches Sozialgesetzbuch - Sozialversicherung (SGB IV) erstellt sie eine Statistik sozialversicherungspflichtig Beschäftigter. Aufgabe der Statistischen Ämter des Bundes und der Länder ist es, in Ergänzung dazu die im Rahmen des erwerbsstatistischen Gesamtsystems wichtigen Tabellen zu erstellen, für allgemeine Zwecke zu veröffentlichen und sie mit den Beschäftigten- und Entgeltangaben aus anderen Quellen zu koordinieren. Die BA stellt dem Statistischen Bundesamt und den Statistischen Ämtern der Länder die hierfür erforderlichen anonymisierten Einzeldaten zu sozialversicherungspflichtig Beschäftigten gemäß § 282 a Absatz 2 SGB III zur Durchführung der Beschäftigungsstatistik zur Verfügung.

Für die veröffentlichten Daten ist zu beachten, dass die regionalen und wirtschaftsfachlichen Zuordnungen der Beschäftigten entscheidend durch das Meldeverhalten der Arbeitgeber beeinflusst werden. So gibt es immer noch Arbeitgeber, die entgegen den Rechtsverordnungen ihre Arbeitnehmerinnen und Arbeitnehmer nicht am jeweiligen Arbeitsort, sondern zentral an ihrem Hauptsitz bzw. mit der Wirtschaftsklasse des Hauptbetriebes melden. An der Beseitigung solcher und weiterer Falschzuordnungen wird ständig gearbeitet.

2. Meldeweg

Die Arbeitgeber senden die auf der oben genannten gesetzlichen Grundlage gemäß § 28 a des SGB IV geforderten Meldungen an die zuständigen Träger der Krankenkassen. Datengrundlage für das Abfrageschema sind die im Datamart BST in Kontenform für jede Versicherte und jeden Versicherten gespeicherten DEÜV-Meldedaten. Liegen für eine Versicherte bzw. einen Versicherten zum Stichtag mehrere Beschäftigungsverhältnisse vor, so ermittelt das Abfrageschema jeweils das aktuellste Beschäftigungsverhältnis. Handelt es sich hierbei - gemäß den Angaben zur Tätigkeit - um eine Teilzeitbeschäftigung, so wird das Versichertenkonto auf das Vorliegen einer parallel ausgeübten Vollzeitbeschäftigung durchsucht. Liegt eine solche vor, wird diese in die Bestandsauswertung einbezogen, ansonsten die im ersten Schritt ermittelte Teilzeitbeschäftigung. Dadurch wird verhindert, dass eine Nebenbeschäftigung die Hauptbeschäftigung überlagert. Nach formaler und inhaltlicher Prüfung und ggf. Korrektur werden die Meldungen an die Datenstellen der Rentenversicherungen weitergeleitet. Nach einer weiteren dort vorgenommenen Prüfung der Meldungen werden die für die Arbeitsverwaltung notwendigen Daten an die BA in Nürnberg zur Speicherung und Auswertung übermittelt. Das Statistische Bundesamt und die Statistischen Landesämter erhalten auf der Grundlage bestehender Verträge über einen Online-Zugriff auf die Datenbank der BA Daten in anonymisierter Form für eigene Auswertungen.

3. Erfasster Personenkreis

Als **sozialversicherungspflichtig Beschäftigte** gelten Personen, für die eine Arbeitgebermeldung zur Sozialversicherung vorliegt. Die Beschäftigung muss versicherungspflichtig in mindestens einem der Zweige der Sozialversicherung (Rentenversicherung, Krankenversicherung/Pflegeversicherung, Arbeitslosenversicherung) sein. Es muss sich dabei um eine abhängige Beschäftigung bzw. Arbeit handeln, die im Allgemeinen gegen Entgelt entrichtet wird (Ausnahmen sind Unterbrechungstatbestände wie z. B. Elternzeit). Es muss mindestens eine Stunde pro Woche gearbeitet werden - soweit aus der Personengruppendefinition erkennbar.

Zu den sozialversicherungspflichtig Beschäftigten zählen auch Auszubildende, Altersteilzeitbeschäftigte, Praktikantinnen und Praktikanten, Werkstudentinnen und -studenten, Personen, die aus einem sozialversicherungspflichtigen Beschäftigungsverhältnis zur Ableistung von gesetzlichen Dienstpfllichten (z. B. Wehrübung) einberufen wurden, behinderte Menschen in anerkannten Werkstätten oder gleichartigen Einrichtungen, Personen in Einrichtungen der Jugendhilfe, Berufsbildungswerken oder ähnlichen Einrichtungen für behinderte Menschen sowie Personen, die ein freiwilliges soziales Jahr, ein freiwilliges ökologisches Jahr oder einen Bundesfreiwilligendienst ableisten. Nicht zu den sozialversicherungspflichtig Beschäftigten zählen dagegen Beamtinnen und Beamte, Selbstständige und mithelfende Familienangehörige, Berufs- und Zeitsoldatinnen und -soldaten sowie Wehr- und Zivildienstleistende (siehe o. g. Ausnahme).

Geringfügig Beschäftigte (Personen in Minijobs) und kurzfristig Beschäftigte werden hier nicht erfasst.

4. Definitionen

Die **regionale Zuordnung** der sozialversicherungspflichtig Beschäftigten erfolgt nach dem sogenannten Arbeitsortprinzip bzw. nach dem Wohnortprinzip. Das Arbeitsortprinzip besagt, dass die Beschäftigten der Gemeinde zugeordnet werden, in der der Betrieb, in dem sie beschäftigt sind, ansässig ist. Das Wohnortprinzip richtet sich nach dem im Meldebeleg mitgeteilten Wohnort des Beschäftigten.

Die **wirtschaftsfachliche Zuordnung** erfolgt ab dem Stichtag 31.03.2008 auf der Basis der Klassifikation der Wirtschaftszweige 2008 für die Statistik der BA (WZ 2008).

Die Ermittlung der beschäftigten **Ausländerinnen und Ausländer** erfolgt über den Staatsangehörigkeitsschlüssel des Statistischen Bundesamtes, der in den DEÜV-Meldungen enthalten ist. Ausländerin bzw. Ausländer ist, wer nicht Deutsche bzw. Deutscher im Sinne des Artikels 116 Absatz 1 des Grundgesetzes ist. Personen, die sowohl die deutsche als auch eine andere Staatsangehörigkeit haben, gelten als deutsche Staatsangehörige. Die Mitglieder der Stationierungstreitkräfte sowie der ausländischen diplomatischen und konsularischen Vertretungen unterliegen mit ihren Familienangehörigen nicht den Bestimmungen des Ausländergesetzes und werden somit auch statistisch nicht erfasst. Die Zählweise von Ausländerinnen und Ausländern hat sich im September 2021 rückwirkend im Vergleich zu früheren Publikationen geändert. Staatenlose und Personen ohne Angabe zur Staatsangehörigkeit werden nicht mehr unter „keine Angabe“, sondern zu den Ausländerinnen und Ausländern gezählt.

Vollzeit- und Teilzeitbeschäftigte werden nach den von den Arbeitgebern in den Meldebelegen zu machenden Angaben über die arbeitsvertraglich vereinbarte Wochenarbeitszeit unterschieden. Als Teilzeit ist dabei jede vertraglich festgelegte Arbeitszeit eingeordnet, die geringer als die tarifliche bzw. betrieblich festgelegte Regelarbeitszeit ist.

Das **Alter der Beschäftigten** wird an jedem Erfassungstichtag anhand des Geburtsdatums ermittelt.

Abkürzungen

BA = Bundesagentur für Arbeit
 BST = Beschäftigungsstatistik
 DEÜV = Datenerfassungs- und -übermittlungsverordnung
 KldB = Klassifikation der Berufe
 SGB = Sozialgesetzbuch

Zeichenerklärung

- = nichts vorhanden oder auf Null geändert
 . = Zahlenwert geheim zu halten

Ergebnisse

Der seit Ende 2022 im Vorjahresvergleich zu verzeichnende Rückgang der sozialversicherungspflichtigen Beschäftigung setzte sich in Sachsen-Anhalt auch im Jahr 2024 fort. Am 31. Dezember 2024 waren in Sachsen-Anhalt 796 898 Personen sozialversicherungspflichtig beschäftigt (Arbeitsortprinzip). Das entsprach einer Veränderung gegenüber Ende Dezember

2021: um -8 295 Personen (-1,0 %)

2022: um -6 807 Personen (-0,8 %)

2023: um -4 588 Personen (-0,6 %).

Von den Beschäftigten am 31.12.2024 waren:

410 638 Männer (51,5 %)

386 260 Frauen (48,5 %).

Vom Rückgang gegenüber Ende 2021 waren besonders die Frauen betroffen. Ihre Zahl sank um 7 708 Personen (-2,0 %), während die Zahl der Männer um 587 Personen (-0,1 %) abnahm. Im Vergleich zum Vorjahr verringerte sich die Zahl der Frauen um 3 535 Personen (-0,9 %) und die Zahl der Männer um 1 053 Personen (-0,3 %).

Die Teilzeitbeschäftigung nahm weiter zu. Ende 2021 waren 250 973 Personen teilzeitbeschäftigt. Ende 2024 betrug die Anzahl der Teilzeitbeschäftigten 256 265 Personen. Der Anteil der Teilzeitbeschäftigten an allen sozialversicherungspflichtig Beschäftigten stieg von 31,2 % auf 32,2 %. Der Frauenanteil an den Teilzeitbeschäftigten sank dagegen im gleichen Zeitraum von 78,6 % auf 77,0 %.

Die Zahl der ausländischen Beschäftigten stieg kräftig an. Ende 2021 gab es 45 446 ausländische Beschäftigte, das entsprach 5,6 % aller Beschäftigten. Ende 2024 betrug die Zahl 65 056 Personen und somit 8,2 % aller Beschäftigten.

Gegenüber Ende Dezember 2021 verzeichneten die Wirtschaftsabschnitte Verarbeitendes Gewerbe (-7 133), Handel, Instandhaltung und Reparatur von Kraftfahrzeugen (-5 665) und Baugewerbe (-3 720) die größten Rückgänge. Dagegen hatten die Wirtschaftsabschnitte Gesundheits- und Sozialwesen (+5 166), Verkehr und Lagerei (+2 134), Öffentliche Verwaltung, Verteidigung und Sozialversicherung (+965) sowie Energieversorgung (+729) die größten Zuwächse.

Diese Entwicklung zeigte sich auch im Vorjahresvergleich. Gegenüber Ende Dezember 2023 nahm die Beschäftigtenzahl insbesondere in den Abschnitten Verarbeitendes Gewerbe (-4 591), Handel, Instandhaltung und Reparatur von Kraftfahrzeugen (-1 669) und Baugewerbe (-1 541) ab. Die Abschnitte Gesundheits- und Sozialwesen (+1 932), Energieversorgung (+539), Öffentliche Verwaltung, Verteidigung und Sozialversicherung (+422) sowie Verkehr und Lagerei (+401) hatten dagegen die höchsten Anstiege.

Nach der Altersstruktur zeigte sich, dass mehr als ein Viertel (27,2 %) der Beschäftigten 55 Jahre und älter war. Im Vergleich zu Ende Dezember 2021 wurde eine Steigerung in den Altersgruppen unter 30 Jahre, zwischen 35 und 49 Jahren sowie 60 Jahre und älter registriert. Die größten Zuwächse bei den Anteilen an den Gesamtbeschäftigten hatten die 60- bis 64-Jährigen (+1,4 Prozentpunkte), die 25- bis 29-Jährigen und die 40- bis 44-

Jährigen (jeweils +1,1 Prozentpunkte) sowie die 45- bis 49-Jährigen (+1,0 Prozentpunkte). Dagegen verringerten sich die Anteile bei den 30- bis 34-Jährigen (-3,1 Prozentpunkte), den 50- bis 54-Jährigen (-2,1 Prozentpunkte) sowie den 55- bis 59-Jährigen (-1,3 Prozentpunkte).

Altersgruppe	Anteil an Gesamtbeschäftigten in %	
	31.12.2021	31.12.2024
Unter 20	2,7	3,0
20 bis 24	6,2	6,9
25 bis 29	6,5	7,6
30 bis 34	11,4	8,4
35 bis 39	12,2	12,8
40 bis 44	11,4	12,4
45 bis 49	9,6	10,6
50 bis 54	13,3	11,2
55 bis 59	15,1	13,8
60 bis 64	10,4	11,8
65 und mehr	1,2	1,7

Im Vergleich zum 31.12.2021 sank die Anzahl der Beschäftigten am Arbeitsort in allen Landkreisen, vor allem im Burgenlandkreis (-1 933), im Altmarkkreis Salzwedel (-1 702), im Harz (-1 623), im Saalekreis (-1 622) und im Salzlandkreis (-1 580). Dagegen verzeichneten die kreisfreien Städte, außer Dessau-Roßlau (-395), einen Anstieg. In der Landeshauptstadt Magdeburg gab es einen Zuwachs um 3 073 Personen und in der kreisfreien Stadt Halle (Saale) um 2 560 Personen.

Am 31.12.2024 betrug die Zahl der in Sachsen-Anhalt wohnenden sozialversicherungspflichtig Beschäftigten 868 793 Personen (Wohnortprinzip).

Das entsprach einer Veränderung gegenüber Ende Dezember

2021: um -6 248 Personen (-0,7 %)

2022: um -4 624 Personen (-0,5 %)

2023: um -3 152 Personen (-0,4 %).

Im Vergleich zum 31.12.2021 verringerte sich die Anzahl der in Sachsen-Anhalt wohnenden sozialversicherungspflichtig Beschäftigten ebenfalls in allen Landkreisen. Am stärksten betroffen waren davon die Landkreise Harz (-2 123), Burgenlandkreis (-1 584), Mansfeld-Südharz (-1 493), Salzlandkreis (-1 330), Altmarkkreis Salzwedel (-1 141) und Stendal (-1 050). Die kreisfreien Städte hatten, bis auf Dessau-Roßlau (-388), auch am Wohnort einen Beschäftigtenanstieg. In der Landeshauptstadt Magdeburg gab es einen Zuwachs um 3 254 Personen und in der kreisfreien Stadt Halle (Saale) um 2 554 Personen.

Teil 1

Sozialversicherungspflichtig Beschäftigte am Arbeitsplatz

1. Sozialversicherungspflichtig Beschäftigte in Sachsen-Anhalt vom

Stichtag		Beschäftigte insgesamt	Darunter im Wirtschaftsabschnitt					
			Land- und Forstwirt- schaft, Fischerei	Produzie- rendes Gewerbe	davon			Dienst- leistungs- bereiche
					Produzie- rendes Gewerbe ohne Bau- gewerbe	darunter	Bau- ge- werbe	
						Verarbei- tendes Gewerbe		
2021	31.12.	805 193	13 382	219 741	161 988	137 641	57 753	572 066
2022	31.03.	801 913	13 773	218 883	161 204	137 243	57 679	569 254
	30.06.	804 195	13 870	220 073	162 262	138 230	57 811	570 249
	30.09.	812 966	14 151	221 595	162 923	138 674	58 672	577 217
	31.12.	803 705	13 116	218 169	161 301	137 192	56 868	572 418
2023	31.03.	799 236	13 377	217 015	160 316	136 172	56 699	568 841
	30.06.	799 075	13 619	216 280	159 639	135 585	56 641	569 173
	30.09.	808 277	13 747	218 112	160 866	136 524	57 246	576 416
	31.12.	801 486	12 843	215 002	159 428	135 099	55 574	573 639
2024	31.03.	795 602	13 025	213 825	158 631	134 365	55 194	568 751
	30.06.	793 259	13 128	212 485	157 520	133 071	54 965	567 645
	30.09.	802 378	13 401	212 170	156 572	131 753	55 598	576 805
	31.12.	796 898	12 696	209 416	155 383	130 508	54 033	574 784
Veränderung gegenüber dem Vorjahresquartal um %								
2022	31.12.	-0,2	-2,0	-0,7	-0,4	-0,3	-1,5	0,1
2023	31.03.	-0,3	-2,9	-0,9	-0,6	-0,8	-1,7	-0,1
	30.06.	-0,6	-1,8	-1,7	-1,6	-1,9	-2,0	-0,2
	30.09.	-0,6	-2,9	-1,6	-1,3	-1,6	-2,4	-0,1
	31.12.	-0,3	-2,1	-1,5	-1,2	-1,5	-2,3	0,2
2024	31.03.	-0,5	-2,6	-1,5	-1,1	-1,3	-2,7	-0,0
	30.06.	-0,7	-3,6	-1,8	-1,3	-1,9	-3,0	-0,3
	30.09.	-0,7	-2,5	-2,7	-2,7	-3,5	-2,9	0,1
	31.12.	-0,6	-1,1	-2,6	-2,5	-3,4	-2,8	0,2
Veränderung gegenüber dem Vorquartal um %								
2022	31.03.	-0,4	2,9	-0,4	-0,5	-0,3	-0,1	-0,5
	30.06.	0,3	0,7	0,5	0,7	0,7	0,2	0,2
	30.09.	1,1	2,0	0,7	0,4	0,3	1,5	1,2
	31.12.	-1,1	-7,3	-1,5	-1,0	-1,1	-3,1	-0,8
2023	31.03.	-0,6	2,0	-0,5	-0,6	-0,7	-0,3	-0,6
	30.06.	-0,0	1,8	-0,3	-0,4	-0,4	-0,1	0,1
	30.09.	1,2	0,9	0,8	0,8	0,7	1,1	1,3
	31.12.	-0,8	-6,6	-1,4	-0,9	-1,0	-2,9	-0,5
2024	31.03.	-0,7	1,4	-0,5	-0,5	-0,5	-0,7	-0,9
	30.06.	-0,3	0,8	-0,6	-0,7	-1,0	-0,4	-0,2
	30.09.	1,1	2,1	-0,1	-0,6	-1,0	1,2	1,6
	31.12.	-0,7	-5,3	-1,3	-0,8	-0,9	-2,8	-0,4

31.12.2021 bis 31.12.2024 nach Wirtschaftsabschnitten (Arbeitsortprinzip)

Darunter im Wirtschaftsabschnitt							Stichtag
davon							
Handel, Verkehr und Lagerei, Gast- gewerbe	Informa- tion und Kommuni- kation	Finanz- und Versiche- rungs- dienst- leister	Grund- stücks- und Woh- nungs- wesen	Freiberufl., wissenschaftl., techn. DL; sonstige wirtschaftl. Dienstleister	Öffentl. Verw., Verteidigung, Sozialvers.; Erzieh. u. Unterr.; Gesundheits- und Soz.wesen	Kunst, Unterhal- tung u. Erholung; sonstige DL; Priv. Haushalte; Exterritoriale Organisationen	
178 444	11 063	11 508	7 416	94 653	243 664	25 318	31.12. 2021
176 659	11 040	11 387	7 386	94 860	242 823	25 099	31.03. 2022
177 510	11 036	11 273	7 437	95 477	242 379	25 137	30.06.
179 784	11 061	11 335	7 481	97 159	245 027	25 370	30.09.
177 511	11 085	11 222	7 468	95 598	244 514	25 020	31.12.
175 816	11 051	11 111	7 482	95 961	242 805	24 615	31.03. 2023
176 044	11 050	11 113	7 428	95 901	242 992	24 645	30.06.
177 758	11 333	11 323	7 540	96 945	246 636	24 881	30.09.
176 201	11 281	11 309	7 469	95 216	247 425	24 738	31.12.
173 439	11 168	11 302	7 476	94 578	246 263	24 525	31.03. 2024
173 631	11 159	11 373	7 492	94 943	244 586	24 461	30.06.
175 921	11 329	11 562	7 546	96 354	249 352	24 741	30.09.
174 981	11 315	11 361	7 518	94 735	249 862	25 012	31.12.
Veränderung gegenüber dem Vorjahresquartal um %							
-0,5	0,2	-2,5	0,7	1,0	0,3	-1,2	31.12. 2022
-0,5	0,1	-2,4	1,3	1,2	-0,0	-1,9	31.03. 2023
-0,8	0,1	-1,4	-0,1	0,4	0,3	-2,0	30.06.
-1,1	2,5	-0,1	0,8	-0,2	0,7	-1,9	30.09.
-0,7	1,8	0,8	0,0	-0,4	1,2	-1,1	31.12.
-1,4	1,1	1,7	-0,1	-1,4	1,4	-0,4	31.03. 2024
-1,4	1,0	2,3	0,9	-1,0	0,7	-0,7	30.06.
-1,0	-0,0	2,1	0,1	-0,6	1,1	-0,6	30.09.
-0,7	0,3	0,5	0,7	-0,5	1,0	1,1	31.12.
Veränderung gegenüber dem Vorquartal um %							
-1,0	-0,2	-1,1	-0,4	0,2	-0,3	-0,9	31.03. 2022
0,5	-0,0	-1,0	0,7	0,7	-0,2	0,2	30.06.
1,3	0,2	0,5	0,6	1,8	1,1	0,9	30.09.
-1,3	0,2	-1,0	-0,2	-1,6	-0,2	-1,4	31.12.
-1,0	-0,3	-1,0	0,2	0,4	-0,7	-1,6	31.03. 2023
0,1	-0,0	0,0	-0,7	-0,1	0,1	0,1	30.06.
1,0	2,6	1,9	1,5	1,1	1,5	1,0	30.09.
-0,9	-0,5	-0,1	-0,9	-1,8	0,3	-0,6	31.12.
-1,6	-1,0	-0,1	0,1	-0,7	-0,5	-0,9	31.03. 2024
0,1	-0,1	0,6	0,2	0,4	-0,7	-0,3	30.06.
1,3	1,5	1,7	0,7	1,5	1,9	1,1	30.09.
-0,5	-0,1	-1,7	-0,4	-1,7	0,2	1,1	31.12.

2. Sozialversicherungspflichtig Beschäftigte in nach Wirtschaftsabschnitten und

2.1 Sozialversicherungspflichtig Beschäftigte in nach Wirtschaftsabschnitten und

WZ 2008	Wirtschaftsgliederung	31.12.2021	31.03.2022	30.06.2022	30.09.2022
A	Land- und Forstwirtschaft, Fischerei	13 382	13 773	13 870	14 151
B-F	Produzierendes Gewerbe	219 741	218 883	220 073	221 595
B-E	Produzierendes Gewerbe ohne Baugewerbe	161 988	161 204	162 262	162 923
B	Bergbau u. Gew. v. Steinen u. Erden	6 401	6 196	6 250	6 396
C	Verarbeitendes Gewerbe	137 641	137 243	138 230	138 674
10-12	Herst. v. Nahr.- u. Futterm., Getr. u. Tabakerzeugn.	25 468	25 378	26 820	26 195
13-15	Herst. v. Textil., Bekleid., Leder, Lederw. u. Schuhen	981	997	1 013	1 004
16-18	Herst. v. Holzw., Papier, Pappe u. Druckerzeugn.	7 801	7 827	7 813	7 844
19	Kokerei und Mineralölverarbeitung	1 204	1 197	1 208	1 230
20	Herst. v. chemischen Erzeugnissen	12 413	12 394	12 360	12 532
21	Herst. v. pharmazeutischen Erzeugnissen	5 806	5 836	5 897	6 034
22-23	Herst. v. Gummi- u. Kunststoffwaren, Glas u. Glasw., Keramik, Verarb. v. Steinen u. Erden	17 090	17 104	17 118	17 259
24-25	Metallerzeugung u. -bearb., H. v. Metallerzeugn.	25 207	25 193	25 060	25 113
26	Herst. v. DV-Geräten, elektron. u. opt. Erzeugn.	4 130	4 146	4 164	4 272
27	Herst. v. elektrischen Ausrüstungen	3 800	3 737	3 740	3 778
28	Maschinenbau	15 469	15 330	14 942	15 130
29-30	Fahrzeugbau	6 844	6 835	6 902	7 001
31-33	Herst. v. Möbeln u. sonst. Waren, Rep. u. Install. von Maschinen und Ausrüstungen	11 428	11 269	11 193	11 282
D	Energieversorgung	6 746	6 665	6 672	6 759
E	Wasservers.; Abwasser- u. Abfallentsorgung, Beseitigung v. Umweltverschmutzungen	11 200	11 100	11 110	11 094
F	Baugewerbe	57 753	57 679	57 811	58 672
41-42	Hoch- und Tiefbau	17 930	17 852	17 935	18 141
43	Vorb. Baustellenarbeiten, Bauinstallation und sonstiges Ausbaugewerbe	39 823	39 827	39 876	40 531
G-U	Dienstleistungsbereiche	572 066	569 254	570 249	577 217
G-I	Handel, Verkehr, Gastgewerbe	178 444	176 659	177 510	179 784
G	Handel; Instandhaltung und Rep. von Kfz	105 220	103 746	103 459	104 446
45	Handel mit Kfz; Instandh. u. Rep. von Kfz	16 437	16 194	15 958	16 417
46	Großhandel (ohne Handel mit Kfz)	21 751	21 581	21 828	21 853
47	Einzelhandel (ohne Handel mit Kfz)	67 032	65 971	65 673	66 176
H	Verkehr und Lagerei	50 122	50 010	50 075	51 160
I	Gastgewerbe	23 102	22 903	23 976	24 178
J	Information und Kommunikation	11 063	11 040	11 036	11 061
58-60	Verlagswesen, audiovisuelle Medien u. Rundfunk	2 012	1 979	1 955	1 927
61	Telekommunikation	1 095	1 122	1 132	1 123
62-63	Informat.technologische DL u. Informat.dienstleistg.	7 956	7 939	7 949	8 011
K	Finanz- und Versicherungsdienstleistg.	11 508	11 387	11 273	11 335
64	Erbrg. v. Finanzdienstleistg.	7 904	7 818	7 734	7 748
65-66	Versicherungen u. Pensionskassen; mit Finanz- u. Versicherungsdienstleistg. verb. Tätigk.	3 604	3 569	3 539	3 587
L	Grundstücks- und Wohnungswesen	7 416	7 386	7 437	7 481
M-N	Freiberufl., wissenschaftl., techn. Dienstleistg.; sonst. wirtschaftl. Dienstleistg.	94 653	94 860	95 477	97 159
M	Freiberufl., wissenschaftl. u. techn. Dienstleistg.	30 941	30 786	30 811	31 500
69-71	Erbrg. v. freiberufl. u. techn. Dienstleistg.	23 543	23 390	23 368	23 916
72	Forschung und Entwicklung	4 762	4 791	4 807	4 839
73-75	Sonst. freiberufl., wiss. u. techn. Tätigk., Veterinärw.	2 636	2 605	2 636	2 745
N	Erbrg. v. sonst. wirtschaftl. Dienstleistg.	63 712	64 074	64 666	65 659
78.2, 78.3	dar. Überlassung von Arbeitskräften	15 828	15 810	15 944	16 262
O-Q	Off. Verwaltung, Verteidigung, Sozialvers.; Erzieh. u. Unterr.; Gesundh.- u. Sozialw.	243 664	242 823	242 379	245 027
O	Öff. Verwaltung, Verteidigung, Sozialvers.	62 822	62 583	62 692	63 355
84.1	dar. Öffentliche Verwaltung	49 005	48 930	49 090	49 616
P	Erziehung und Unterricht	37 007	36 732	36 807	36 804
Q	Gesundheits- und Sozialwesen	143 835	143 508	142 880	144 868
86	Gesundheitswesen	67 809	67 703	67 242	68 252
87-88	Heime und Sozialwesen	76 026	75 805	75 638	76 616
R-U	Kunst, Unterhaltung und Erholung; sonst. Dienstleistg.; Priv. Haushalte; Exterr. Org.	25 318	25 099	25 137	25 370
R	Kunst, Unterhaltung und Erholung	6 081	6 031	6 082	6 179
S	Erbrg. v. sonstigen Dienstleistungen	18 826	18 657	18 644	18 756
T	Priv. Haushalte mit Hauspersonal; Dienstleistg. u. Herst. v. Waren durch priv. Haush. f. d. Eigenbed.
U	Exterritoriale Organisationen und Körperschaften
	Insgesamt	805 193	801 913	804 195	812 966

Sachsen-Anhalt vom 31.12.2021 bis 31.12.2024
-unterabschnitten (Arbeitsortprinzip)

Sachsen-Anhalt vom 31.12.2021 bis 31.12.2024
-unterabschnitten (Arbeitsortprinzip)

- Insgesamt -

31.12.2022	31.03.2023	30.06.2023	30.09.2023	31.12.2023	31.03.2024	30.06.2024	30.09.2024	31.12.2024	WZ 2008
13 116	13 377	13 619	13 747	12 843	13 025	13 128	13 401	12 696	A
218 169	217 015	216 280	218 112	215 002	213 825	212 485	212 170	209 416	B-F
161 301	160 316	159 639	160 866	159 428	158 631	157 520	156 572	155 383	B-E
6 346	6 328	6 309	6 436	6 455	6 401	6 502	6 545	6 477	B
137 192	136 172	135 585	136 524	135 099	134 365	133 071	131 753	130 508	C
25 713	25 204	25 129	25 129	25 088	25 427	25 345	23 602	23 843	10-12
980	975	970	977	959	954	962	962	975	13-15
7 752	7 632	7 596	7 644	7 571	7 475	7 295	7 302	7 166	16-18
1 227	1 242	1 250	1 275	1 269	1 286	1 298	1 317	1 317	19
12 483	12 391	12 324	12 523	12 475	12 461	12 059	12 224	12 150	20
6 082	6 065	6 044	6 129	6 142	6 168	6 143	6 166	6 136	21
16 847	16 624	16 542	16 338	15 934	15 633	15 431	15 442	15 132	22-23
24 769	24 577	24 390	24 542	24 265	23 900	23 644	23 501	23 165	24-25
4 360	4 410	4 489	4 501	4 491	4 508	4 562	4 603	4 562	26
3 758	3 719	3 666	3 766	3 694	3 699	3 731	3 805	3 805	27
15 040	15 271	15 220	15 343	15 242	14 929	14 788	14 756	14 532	28
6 956	6 880	6 834	6 946	6 867	6 873	6 854	6 930	6 667	29-30
11 225	11 182	11 131	11 411	11 102	11 052	10 959	11 143	11 058	31-33
6 761	6 786	6 782	6 926	6 936	7 010	7 057	7 269	7 475	D
11 002	11 030	10 963	10 980	10 938	10 855	10 890	11 005	10 923	E
56 868	56 699	56 641	57 246	55 574	55 194	54 965	55 598	54 033	F
17 638	17 529	17 395	17 438	17 066	16 963	16 790	17 093	16 684	41-42
39 230	39 170	39 246	39 808	38 508	38 231	38 175	38 505	37 349	43
572 418	568 841	569 173	576 416	573 639	568 751	567 645	576 805	574 784	G-U
177 511	175 816	176 044	177 758	176 201	173 439	173 631	175 921	174 981	G-I
102 909	101 357	100 593	101 723	101 224	99 193	98 817	100 092	99 555	G
16 232	16 010	15 918	16 500	16 355	16 269	16 250	16 595	16 435	45
21 193	20 894	20 961	20 860	20 574	20 310	20 393	20 374	20 053	46
65 484	64 453	63 714	64 363	64 295	62 614	62 174	63 123	63 067	47
51 256	51 385	51 631	52 207	51 855	51 291	51 231	52 229	52 256	H
23 346	23 074	23 820	23 828	23 122	22 955	23 583	23 600	23 170	I
11 085	11 051	11 050	11 333	11 281	11 168	11 159	11 329	11 315	J
1 945	1 884	1 811	1 832	1 797	1 724	1 739	1 717	1 679	58-60
1 120	1 182	1 206	1 222	1 216	1 172	1 183	1 186	1 192	61
8 020	7 985	8 033	8 279	8 268	8 272	8 237	8 426	8 444	62-63
11 222	11 111	11 113	11 323	11 309	11 302	11 373	11 562	11 361	K
7 675	7 628	7 649	7 804	7 792	7 762	7 802	7 897	7 687	64
3 547	3 483	3 464	3 519	3 517	3 540	3 571	3 665	3 674	65-66
7 468	7 482	7 428	7 540	7 469	7 476	7 492	7 546	7 518	L
95 598	95 961	95 901	96 945	95 216	94 578	94 943	96 354	94 735	M-N
31 236	31 639	31 424	31 980	31 428	31 249	31 066	31 451	31 280	M
23 811	24 156	23 848	24 268	23 731	23 524	23 463	23 807	23 708	69-71
4 672	4 719	4 791	4 905	4 908	4 940	4 851	4 839	4 788	72
2 753	2 764	2 785	2 807	2 789	2 785	2 752	2 805	2 784	73-75
64 362	64 322	64 477	64 965	63 788	63 329	63 877	64 903	63 455	N
15 686	15 210	15 375	15 405	14 480	14 175	14 491	15 117	14 168	78.2, 78.3
244 514	242 805	242 992	246 636	247 425	246 263	244 586	249 352	249 862	O-Q
63 423	63 153	63 146	63 407	63 365	62 814	63 101	63 716	63 787	O
49 686	49 759	49 781	50 080	50 031	49 908	50 149	50 658	50 605	84.1
36 657	36 393	36 759	36 789	36 991	36 726	36 333	36 853	37 074	P
144 434	143 259	143 087	146 440	147 069	146 723	145 152	148 783	149 001	Q
67 868	67 439	67 324	69 042	69 040	68 896	68 449	70 099	70 164	86
76 566	75 820	75 763	77 398	78 029	77 827	76 703	78 684	78 837	87-88
25 020	24 615	24 645	24 881	24 738	24 525	24 461	24 741	25 012	R-U
6 068	6 058	6 095	6 198	6 172	6 085	6 084	6 195	6 153	R
18 521	18 149	18 147	18 285	18 179	18 067	17 996	18 171	18 495	S
.	T
.	U
803 705	799 236	799 075	808 277	801 486	795 602	793 259	802 378	796 898	

2.2 Sozialversicherungspflichtig Beschäftigte in nach Wirtschaftsabschnitten und

WZ 2008	Wirtschaftsgliederung	31.12.2021	31.03.2022	30.06.2022	30.09.2022
A	Land- und Forstwirtschaft, Fischerei	9 483	9 755	9 786	10 010
B-F	Produzierendes Gewerbe	172 529	172 021	172 676	174 188
B-E	Produzierendes Gewerbe ohne Baugewerbe	121 633	121 164	121 704	122 460
B	Bergbau u. Gew. v. Steinen u. Erden	5 725	5 559	5 608	5 732
C	Verarbeitendes Gewerbe	102 523	102 331	102 784	103 357
10-12	Herst. v. Nahr.- u. Futterm., Getr. u. Tabakerzeugn.	14 335	14 344	15 218	14 919
13-15	Herst. v. Textil., Bekleid., Leder, Lederw. u. Schuhen	619	639	642	641
16-18	Herst. v. Holzw., Papier, Pappe u. Druckerzeugn.	5 988	6 034	6 040	6 071
19	Kokerei und Mineralölverarbeitung	932	929	929	946
20	Herst. v. chemischen Erzeugnissen	9 307	9 301	9 272	9 411
21	Herst. v. pharmazeutischen Erzeugnissen	2 765	2 795	2 839	2 921
22-23	Herst. v. Gummi- u. Kunststoffwaren, Glas u. Glasw., Keramik, Verarb. v. Steinen u. Erden	13 895	13 927	13 940	14 042
24-25	Metallerzeugung u. -bearb., H. v. Metallerzeugn.	21 553	21 539	21 413	21 438
26	Herst. v. DV-Geräten, elektron. u. opt. Erzeugn.	2 584	2 583	2 592	2 682
27	Herst. v. elektrischen Ausrüstungen	3 010	2 942	2 931	2 951
28	Maschinenbau	13 391	13 272	12 947	13 121
29-30	Fahrzeugbau	5 863	5 868	5 926	6 018
31-33	Herst. v. Möbeln u. sonst. Waren, Rep. u. Install. von Maschinen und Ausrüstungen	8 281	8 158	8 095	8 196
D	Energieversorgung	4 801	4 751	4 760	4 813
E	Wasservers.; Abwasser- u. Abfallentsorgung, Beseitigung v. Umweltverschmutzungen	8 584	8 523	8 552	8 558
F	Baugewerbe	50 896	50 857	50 972	51 728
41-42	Hoch- und Tiefbau	16 101	16 037	16 110	16 294
43	Vorb. Baustellenarbeiten, Bauinstallation und sonstiges Ausbaugewerbe	34 795	34 820	34 862	35 434
G-U	Dienstleistungsbereiche	229 211	228 656	229 799	233 333
G-I	Handel, Verkehr, Gastgewerbe	93 498	92 827	93 292	94 886
G	Handel; Instandhaltung und Rep. von Kfz	46 490	45 745	45 787	46 313
45	Handel mit Kfz; Instandh. u. Rep. von Kfz	13 036	12 829	12 630	13 037
46	Großhandel (ohne Handel mit Kfz)	14 723	14 608	14 785	14 789
47	Einzelhandel (ohne Handel mit Kfz)	18 731	18 308	18 372	18 487
H	Verkehr und Lagerei	37 423	37 498	37 512	38 433
I	Gastgewerbe	9 585	9 584	9 993	10 140
J	Information und Kommunikation	7 220	7 219	7 218	7 206
58-60	Verlagswesen, audiovisuelle Medien u. Rundfunk	1 044	1 031	1 016	997
61	Telekommunikation	874	885	886	874
62-63	Informat.technologische DL u. Informat.dienstleistg.	5 302	5 303	5 316	5 335
K	Finanz- und Versicherungsdienstleistg.	3 688	3 649	3 624	3 696
64	Erbrg. v. Finanzdienstleistg.	2 494	2 459	2 446	2 488
65-66	Versicherungen u. Pensionskassen; mit Finanz- u. Versicherungsdienstleistg. verb. Tätigk.	1 194	1 190	1 178	1 208
L	Grundstücks- und Wohnungswesen	3 575	3 657	3 687	3 728
M-N	Freiberufl., wissenschaftl., techn. Dienstleistg.; sonst. wirtschaftl. Dienstleistg.	49 111	49 309	49 945	50 858
M	Freiberufl., wissenschaftl. u. techn. Dienstleistg.	13 415	13 448	13 456	13 774
69-71	Erbrg. v. freiberufl. u. techn. Dienstleistg.	9 928	9 927	9 917	10 168
72	Forschung und Entwicklung	2 489	2 516	2 501	2 521
73-75	Sonst. freiberufl., wiss. u. techn. Tätigk., Veterinärw.	998	1 005	1 038	1 085
N	Erbrg. v. sonst. wirtschaftl. Dienstleistg.	35 696	35 861	36 489	37 084
78.2, 78.3	dar. Überlassung von Arbeitskräften	11 775	11 751	11 788	11 921
O-Q	Öff. Verwaltung, Verteidigung, Sozialvers.; Erzieh. u. Unterr.; Gesundh.- u. Sozialw.	64 028	63 923	63 900	64 677
O	Öff. Verwaltung, Verteidigung, Sozialvers.	20 017	20 029	20 133	20 455
84.1	dar. Öffentliche Verwaltung	16 435	16 496	16 603	16 865
P	Erziehung und Unterricht	10 658	10 555	10 525	10 527
Q	Gesundheits- und Sozialwesen	33 353	33 339	33 242	33 695
86	Gesundheitswesen	13 658	13 770	13 713	13 968
87-88	Heime und Sozialwesen	19 695	19 569	19 529	19 727
R-U	Kunst, Unterhaltung und Erholung; sonst. Dienstleistg.; Priv. Haushalte; Exterr. Org.	8 091	8 072	8 133	8 282
R	Kunst, Unterhaltung und Erholung	2 941	2 928	2 941	3 012
S	Erbrg. v. sonstigen Dienstleistungen	5 033	5 026	5 073	5 144
T	Priv. Haushalte mit Hauspersonal; Dienstleistg. u. Herst. v. Waren durch priv. Haush. f. d. Eigenbed.
U	Exterritoriale Organisationen und Körperschaften
	Insgesamt	411 225	410 434	412 263	417 533

Sachsen-Anhalt vom 31.12.2021 bis 31.12.2024
-unterabschnitten (Arbeitsortprinzip)

- Männer -

31.12.2022	31.03.2023	30.06.2023	30.09.2023	31.12.2023	31.03.2024	30.06.2024	30.09.2024	31.12.2024	WZ 2008
9 327	9 481	9 608	9 700	9 079	9 199	9 286	9 499	9 023	A
171 179	170 479	169 990	171 676	168 855	167 902	166 812	167 250	164 745	B-F
121 206	120 592	120 105	121 259	120 064	119 419	118 497	118 360	117 357	B-E
5 694	5 679	5 659	5 791	5 800	5 757	5 847	5 889	5 831	B
102 206	101 551	101 111	101 986	100 822	100 238	99 185	98 733	97 783	C
14 633	14 378	14 329	14 459	14 407	14 675	14 634	13 728	13 957	10-12
623	620	621	620	616	622	627	621	633	13-15
6 009	5 953	5 928	5 965	5 920	5 874	5 716	5 734	5 634	16-18
950	961	970	985	980	992	1 008	1 021	1 018	19
9 387	9 309	9 286	9 449	9 423	9 436	9 107	9 227	9 191	20
2 970	2 964	2 950	3 005	3 037	3 045	3 035	3 057	3 052	21
13 702	13 514	13 444	13 241	12 908	12 660	12 519	12 589	12 343	22-23
21 126	20 937	20 795	20 944	20 696	20 365	20 159	20 060	19 777	24-25
2 737	2 785	2 855	2 872	2 858	2 878	2 867	2 917	2 893	26
2 928	2 892	2 849	2 923	2 868	2 866	2 882	2 969	2 980	27
13 019	13 201	13 146	13 266	13 163	12 859	12 735	12 721	12 524	28
5 964	5 901	5 855	5 951	5 887	5 902	5 881	5 941	5 712	29-30
8 158	8 136	8 083	8 306	8 059	8 064	8 015	8 148	8 069	31-33
4 820	4 831	4 813	4 923	4 913	4 968	4 992	5 156	5 225	D
8 486	8 531	8 522	8 559	8 529	8 456	8 473	8 582	8 518	E
49 973	49 887	49 885	50 417	48 791	48 483	48 315	48 890	47 388	F
15 795	15 717	15 604	15 636	15 270	15 186	15 049	15 338	14 935	41-42
34 178	34 170	34 281	34 781	33 521	33 297	33 266	33 552	32 453	43
231 106	230 057	231 273	235 106	233 756	231 817	232 799	237 796	236 869	G-U
93 867	93 423	93 981	95 374	94 705	93 580	94 087	96 053	95 806	G-I
45 471	44 805	44 812	45 682	45 577	44 891	45 076	46 096	45 906	G
12 882	12 706	12 622	13 136	13 008	12 917	12 900	13 212	13 084	45
14 433	14 247	14 302	14 222	14 058	13 904	13 995	14 018	13 806	46
18 156	17 852	17 888	18 324	18 511	18 070	18 181	18 866	19 016	47
38 526	38 729	38 938	39 406	39 071	38 671	38 649	39 474	39 491	H
9 870	9 889	10 231	10 286	10 057	10 018	10 362	10 483	10 409	I
7 231	7 188	7 203	7 393	7 346	7 304	7 286	7 401	7 397	J
1 016	978	944	958	931	906	898	880	864	58-60
865	908	923	932	930	898	908	908	909	61
5 350	5 302	5 336	5 503	5 485	5 500	5 480	5 613	5 624	62-63
3 665	3 610	3 639	3 753	3 745	3 750	3 767	3 860	3 793	K
2 470	2 447	2 467	2 550	2 550	2 547	2 555	2 602	2 525	64
1 195	1 163	1 172	1 203	1 195	1 203	1 212	1 258	1 268	65-66
3 711	3 720	3 722	3 765	3 698	3 688	3 705	3 743	3 731	L
49 835	49 745	50 188	50 828	49 957	49 532	50 079	51 120	50 256	M-N
13 630	13 777	13 863	14 201	13 990	13 867	13 765	14 003	13 998	M
10 130	10 209	10 251	10 512	10 257	10 143	10 137	10 401	10 415	69-71
2 401	2 442	2 460	2 536	2 571	2 584	2 497	2 466	2 447	72
1 099	1 126	1 152	1 153	1 162	1 140	1 131	1 136	1 136	73-75
36 205	35 968	36 325	36 627	35 967	35 665	36 314	37 117	36 258	N
11 423	11 057	11 192	11 197	10 673	10 525	10 907	11 368	10 630	78.2, 78.3
64 600	64 296	64 413	65 703	66 055	65 739	65 612	67 179	67 453	O-Q
20 437	20 402	20 460	20 651	20 658	20 410	20 629	21 007	21 061	O
16 860	16 908	16 981	17 091	17 065	17 084	17 289	17 622	17 561	84.1
10 491	10 398	10 430	10 515	10 613	10 607	10 594	10 817	10 947	P
33 672	33 496	33 523	34 537	34 784	34 722	34 389	35 355	35 445	Q
13 927	13 870	13 918	14 374	14 422	14 463	14 406	14 772	14 832	86
19 745	19 626	19 605	20 163	20 362	20 259	19 983	20 583	20 613	87-88
8 197	8 075	8 127	8 290	8 250	8 224	8 263	8 440	8 433	R-U
2 963	2 976	3 010	3 093	3 091	3 042	3 046	3 117	3 081	R
5 113	4 981	5 011	5 092	5 057	5 077	5 107	5 214	5 251	S
.	T
.	U
411 613	410 018	410 872	416 483	411 691	408 919	408 898	414 546	410 638	

2.3 Sozialversicherungspflichtig Beschäftigte in nach Wirtschaftsabschnitten und

WZ 2008	Wirtschaftsgliederung	31.12.2021	31.03.2022	30.06.2022	30.09.2022
A	Land- und Forstwirtschaft, Fischerei	3 899	4 018	4 084	4 141
B-F	Produzierendes Gewerbe	47 212	46 862	47 397	47 407
B-E	Produzierendes Gewerbe ohne Baugewerbe	40 355	40 040	40 558	40 463
B	Bergbau u. Gew. v. Steinen u. Erden	676	637	642	664
C	Verarbeitendes Gewerbe	35 118	34 912	35 446	35 317
10-12	Herst. v. Nahr.- u. Futterm., Getr. u. Tabakerzeugn.	11 133	11 034	11 602	11 276
13-15	Herst. v. Textil., Bekleid., Leder, Lederw. u. Schuhen	362	358	371	363
16-18	Herst. v. Holzw., Papier, Pappe u. Druckerzeugn.	1 813	1 793	1 773	1 773
19	Kokerei und Mineralölverarbeitung	272	268	279	284
20	Herst. v. chemischen Erzeugnissen	3 106	3 093	3 088	3 121
21	Herst. v. pharmazeutischen Erzeugnissen	3 041	3 041	3 058	3 113
22-23	Herst. v. Gummi- u. Kunststoffwaren, Glas u. Glasw., Keramik, Verarb. v. Steinen u. Erden	3 195	3 177	3 178	3 217
24-25	Metallerzeugung u. -bearb., H. v. Metallerzeugn.	3 654	3 654	3 647	3 675
26	Herst. v. DV-Geräten, elektron. u. opt. Erzeugn.	1 546	1 563	1 572	1 590
27	Herst. v. elektrischen Ausrüstungen	790	795	809	827
28	Maschinenbau	2 078	2 058	1 995	2 009
29-30	Fahrzeugbau	981	967	976	983
31-33	Herst. v. Möbeln u. sonst. Waren, Rep. u. Install. von Maschinen und Ausrüstungen	3 147	3 111	3 098	3 086
D	Energieversorgung	1 945	1 914	1 912	1 946
E	Wasservers.; Abwasser- u. Abfallentsorgung, Beseitigung v. Umweltverschmutzungen	2 616	2 577	2 558	2 536
F	Baugewerbe	6 857	6 822	6 839	6 944
41-42	Hoch- und Tiefbau	1 829	1 815	1 825	1 847
43	Vorb. Baustellenarbeiten, Bauinstallation und sonstiges Ausbaugewerbe	5 028	5 007	5 014	5 097
G-U	Dienstleistungsbereiche	342 855	340 598	340 450	343 884
G-I	Handel, Verkehr, Gastgewerbe	84 946	83 832	84 218	84 898
G	Handel; Instandhaltung und Rep. von Kfz	58 730	58 001	57 672	58 133
45	Handel mit Kfz; Instandh. u. Rep. von Kfz	3 401	3 365	3 328	3 380
46	Großhandel (ohne Handel mit Kfz)	7 028	6 973	7 043	7 064
47	Einzelhandel (ohne Handel mit Kfz)	48 301	47 663	47 301	47 689
H	Verkehr und Lagerei	12 699	12 512	12 563	12 727
I	Gastgewerbe	13 517	13 319	13 983	14 038
J	Information und Kommunikation	3 843	3 821	3 818	3 855
58-60	Verlagswesen, audiovisuelle Medien u. Rundfunk	968	948	939	930
61	Telekommunikation	221	237	246	249
62-63	Informat.technologische DL u. Informat.dienstleistg.	2 654	2 636	2 633	2 676
K	Finanz- und Versicherungsdienstleistg.	7 820	7 738	7 649	7 639
64	Erbrg. v. Finanzdienstleistg.	5 410	5 359	5 288	5 260
65-66	Versicherungen u. Pensionskassen; mit Finanz- u. Versicherungsdienstleistg. verb. Tätigk.	2 410	2 379	2 361	2 379
L	Grundstücks- und Wohnungswesen	3 841	3 729	3 750	3 753
M-N	Freiberufl., wissenschaftl., techn. Dienstleistg.; sonst. wirtschaftl. Dienstleistg.	45 542	45 551	45 532	46 301
M	Freiberufl., wissenschaftl. u. techn. Dienstleistg.	17 526	17 338	17 355	17 726
69-71	Erbrg. v. freiberufl. u. techn. Dienstleistg.	13 615	13 463	13 451	13 748
72	Forschung und Entwicklung	2 273	2 275	2 306	2 318
73-75	Sonst. freiberufl., wiss. u. techn. Tätigk., Veterinärw.	1 638	1 600	1 598	1 660
N	Erbrg. v. sonst. wirtschaftl. Dienstleistg.	28 016	28 213	28 177	28 575
78.2, 78.3	dar. Überlassung von Arbeitskräften	4 053	4 059	4 156	4 341
O-Q	Öff. Verwaltung, Verteidigung, Sozialvers.; Erzieh. u. Unterr.; Gesundh.- u. Sozialw.	179 636	178 900	178 479	180 350
O	Öff. Verwaltung, Verteidigung, Sozialvers.	42 805	42 554	42 559	42 900
84.1	dar. Öffentliche Verwaltung	32 570	32 434	32 487	32 751
P	Erziehung und Unterricht	26 349	26 177	26 282	26 277
Q	Gesundheits- und Sozialwesen	110 482	110 169	109 638	111 173
86	Gesundheitswesen	54 151	53 933	53 529	54 284
87-88	Heime und Sozialwesen	56 331	56 236	56 109	56 889
R-U	Kunst, Unterhaltung und Erholung; sonst. Dienstleistg.; Priv. Haushalte; Exterr. Org.	17 227	17 027	17 004	17 088
R	Kunst, Unterhaltung und Erholung	3 140	3 103	3 141	3 167
S	Erbrg. v. sonstigen Dienstleistungen	13 793	13 631	13 571	13 612
T	Priv. Haushalte mit Hauspersonal; Dienstleistg. u. Herst. v. Waren durch priv. Haush. f. d. Eigenbed.
U	Exterritoriale Organisationen und Körperschaften
	Insgesamt	393 968	391 479	391 932	395 433

Sachsen-Anhalt vom 31.12.2021 bis 31.12.2024
-unterabschnitten (Arbeitsortprinzip)

- Frauen -

31.12.2022	31.03.2023	30.06.2023	30.09.2023	31.12.2023	31.03.2024	30.06.2024	30.09.2024	31.12.2024	WZ 2008
3 789	3 896	4 011	4 047	3 764	3 826	3 842	3 902	3 673	A
46 990	46 536	46 290	46 436	46 147	45 923	45 673	44 920	44 671	B-F
40 095	39 724	39 534	39 607	39 364	39 212	39 023	38 212	38 026	B-E
652	649	650	645	655	644	655	656	646	B
34 986	34 621	34 474	34 538	34 277	34 127	33 886	33 020	32 725	C
11 080	10 826	10 800	10 670	10 681	10 752	10 711	9 874	9 886	10-12
357	355	349	357	343	332	335	341	342	13-15
1 743	1 679	1 668	1 679	1 651	1 601	1 579	1 568	1 532	16-18
277	281	280	290	289	294	290	296	299	19
3 096	3 082	3 038	3 074	3 052	3 025	2 952	2 997	2 959	20
3 112	3 101	3 094	3 124	3 105	3 123	3 108	3 109	3 084	21
3 145	3 110	3 098	3 097	3 026	2 973	2 912	2 853	2 789	22-23
3 643	3 640	3 595	3 598	3 569	3 535	3 485	3 441	3 388	24-25
1 623	1 625	1 634	1 629	1 633	1 630	1 695	1 686	1 669	26
830	827	817	843	826	833	849	836	825	27
2 021	2 070	2 074	2 077	2 079	2 070	2 053	2 035	2 008	28
992	979	979	995	980	971	973	989	955	29-30
3 067	3 046	3 048	3 105	3 043	2 988	2 944	2 995	2 989	31-33
1 941	1 955	1 969	2 003	2 023	2 042	2 065	2 113	2 250	D
2 516	2 499	2 441	2 421	2 409	2 399	2 417	2 423	2 405	E
6 895	6 812	6 756	6 829	6 783	6 711	6 650	6 708	6 645	F
1 843	1 812	1 791	1 802	1 796	1 777	1 741	1 755	1 749	41-42
5 052	5 000	4 965	5 027	4 987	4 934	4 909	4 953	4 896	43
341 312	338 784	337 900	341 310	339 883	336 934	334 846	339 009	337 915	G-U
83 644	82 393	82 063	82 384	81 496	79 859	79 544	79 868	79 175	G-I
57 438	56 552	55 781	56 041	55 647	54 302	53 741	53 996	53 649	G
3 350	3 304	3 296	3 364	3 347	3 352	3 350	3 383	3 351	45
6 760	6 647	6 659	6 638	6 516	6 406	6 398	6 356	6 247	46
47 328	46 601	45 826	46 039	45 784	44 544	43 993	44 257	44 051	47
12 730	12 656	12 693	12 801	12 784	12 620	12 582	12 755	12 765	H
13 476	13 185	13 589	13 542	13 065	12 937	13 221	13 117	12 761	I
3 854	3 863	3 847	3 940	3 935	3 864	3 873	3 928	3 918	J
929	906	867	874	866	818	841	837	815	58-60
255	274	283	290	286	274	275	278	283	61
2 670	2 683	2 697	2 776	2 783	2 772	2 757	2 813	2 820	62-63
7 557	7 501	7 474	7 570	7 564	7 552	7 606	7 702	7 568	K
5 205	5 181	5 182	5 254	5 242	5 215	5 247	5 295	5 162	64
2 352	2 320	2 292	2 316	2 322	2 337	2 359	2 407	2 406	65-66
3 757	3 762	3 706	3 775	3 771	3 788	3 787	3 803	3 787	L
45 763	46 216	45 713	46 117	45 259	45 046	44 864	45 234	44 479	M-N
17 606	17 862	17 561	17 779	17 438	17 382	17 301	17 448	17 282	M
13 681	13 947	13 597	13 756	13 474	13 381	13 326	13 406	13 293	69-71
2 271	2 277	2 331	2 369	2 337	2 356	2 354	2 373	2 341	72
1 654	1 638	1 633	1 654	1 627	1 645	1 621	1 669	1 648	73-75
28 157	28 354	28 152	28 338	27 821	27 664	27 563	27 786	27 197	N
4 263	4 153	4 183	4 208	3 807	3 650	3 584	3 749	3 538	78.2, 78.3
179 914	178 509	178 579	180 933	181 370	180 524	178 974	182 173	182 409	O-Q
42 986	42 751	42 686	42 756	42 707	42 404	42 472	42 709	42 726	O
32 826	32 851	32 800	32 989	32 966	32 824	32 860	33 036	33 044	84.1
26 166	25 995	26 329	26 274	26 378	26 119	25 739	26 036	26 127	P
110 762	109 763	109 564	111 903	112 285	112 001	110 763	113 428	113 556	Q
53 941	53 569	53 406	54 668	54 618	54 433	54 043	55 327	55 332	86
56 821	56 194	56 158	57 235	57 667	57 568	56 720	58 101	58 224	87-88
16 823	16 540	16 518	16 591	16 488	16 301	16 198	16 301	16 579	R-U
3 105	3 082	3 085	3 105	3 081	3 043	3 038	3 078	3 072	R
13 408	13 168	13 136	13 193	13 122	12 990	12 889	12 957	13 244	S
.	T
.	U
392 092	389 218	388 203	391 794	389 795	386 683	384 361	387 832	386 260	

**2.4 Sozialversicherungspflichtig Beschäftigte in
nach Wirtschaftsabschnitten und**

WZ 2008	Wirtschaftsgliederung	31.12.2021	31.03.2022	30.06.2022	30.09.2022
A	Land- und Forstwirtschaft, Fischerei	12 371	12 459	12 418	12 512
B-F	Produzierendes Gewerbe	207 160	205 530	204 860	206 467
B-E	Produzierendes Gewerbe ohne Baugewerbe	153 187	151 974	151 316	152 270
B	Bergbau u. Gew. v. Steinen u. Erden	6 278	6 068	6 116	6 264
C	Verarbeitendes Gewerbe	129 291	128 453	127 724	128 455
10-12	Herst. v. Nahr.- u. Futterm., Getr. u. Tabakerzeugn.	21 035	20 709	20 631	20 469
13-15	Herst. v. Textil., Bekleid., Leder, Lederw. u. Schuhen	933	947	958	953
16-18	Herst. v. Holzw., Papier, Pappe u. Druckerzeugn.	7 474	7 489	7 429	7 439
19	Kokerei und Mineralölverarbeitung	1 182	1 175	1 181	1 201
20	Herst. v. chemischen Erzeugnissen	12 134	12 108	12 059	12 221
21	Herst. v. pharmazeutischen Erzeugnissen	5 715	5 738	5 778	5 905
22-23	Herst. v. Gummi- u. Kunststoffwaren, Glas u. Glasw., Keramik, Verarb. v. Steinen u. Erden	16 205	16 135	16 114	16 218
24-25	Metallerzeugung u. -bearb., H. v. Metallerzeugn.	24 218	24 146	23 978	23 983
26	Herst. v. DV-Geräten, elektron. u. opt. Erzeugn.	4 001	4 021	4 030	4 127
27	Herst. v. elektrischen Ausrüstungen	3 700	3 626	3 617	3 645
28	Maschinenbau	15 086	14 935	14 562	14 724
29-30	Fahrzeugbau	6 672	6 665	6 718	6 822
31-33	Herst. v. Möbeln u. sonst. Waren, Rep. u. Install. von Maschinen und Ausrüstungen	10 936	10 759	10 669	10 748
D	Energieversorgung	6 679	6 597	6 593	6 677
E	Wasservers.; Abwasser- u. Abfallentsorgung, Beseitigung v. Umweltverschmutzungen	10 939	10 856	10 883	10 874
F	Baugewerbe	53 973	53 556	53 544	54 197
41-42	Hoch- und Tiefbau	16 846	16 688	16 729	16 871
43	Vorb. Baustellenarbeiten, Bauinstallation und sonstiges Ausbaugewerbe	37 127	36 868	36 815	37 326
G-U	Dienstleistungsbereiche	540 203	536 785	535 845	540 659
G-I	Handel, Verkehr, Gastgewerbe	163 180	161 096	160 964	162 517
G	Handel; Instandhaltung und Rep. von Kfz	100 248	98 764	98 275	99 288
45	Handel mit Kfz; Instandh. u. Rep. von Kfz	15 986	15 742	15 495	15 926
46	Großhandel (ohne Handel mit Kfz)	20 669	20 414	20 600	20 663
47	Einzelhandel (ohne Handel mit Kfz)	63 593	62 608	62 180	62 699
H	Verkehr und Lagerei	44 635	44 271	44 022	44 554
I	Gastgewerbe	18 297	18 061	18 667	18 675
J	Information und Kommunikation	10 640	10 587	10 547	10 558
58-60	Verlagswesen, audiovisuelle Medien u. Rundfunk	1 992	1 957	1 930	1 896
61	Telekommunikation	1 069	1 095	1 108	1 101
62-63	Informat.technologische DL u. Informat.dienstleistg.	7 579	7 535	7 509	7 561
K	Finanz- und Versicherungsdienstleistg.	11 397	11 274	11 167	11 221
64	Erbrg. v. Finanzdienstleistg.	7 836	7 752	7 669	7 679
65-66	Versicherungen u. Pensionskassen; mit Finanz- u. Versicherungsdienstleistg. verb. Tätigk.	3 561	3 522	3 498	3 542
L	Grundstücks- und Wohnungswesen	7 216	7 160	7 197	7 236
M-N	Freiberufl., wissenschaftl., techn. Dienstleistg.; sonst. wirtschaftl. Dienstleistg.	85 811	85 918	86 061	86 857
M	Freiberufl., wissenschaftl. u. techn. Dienstleistg.	29 554	29 350	29 369	29 863
69-71	Erbrg. v. freiberufl. u. techn. Dienstleistg.	22 886	22 697	22 682	23 060
72	Forschung und Entwicklung	4 105	4 118	4 124	4 139
73-75	Sonst. freiberufl., wiss. u. techn. Tätigk., Veterinärw.	2 563	2 535	2 563	2 664
N	Erbrg. v. sonst. wirtschaftl. Dienstleistg.	56 257	56 568	56 692	56 994
78.2, 78.3	dar. Überlassung von Arbeitskräften	11 441	11 396	11 428	11 336
O-Q	Öff. Verwaltung, Verteidigung, Sozialvers.; Erzieh. u. Unterr.; Gesundh.- u. Sozialw.	237 934	236 988	236 198	238 447
O	Öff. Verwaltung, Verteidigung, Sozialvers.	62 461	62 207	62 279	62 928
84.1	dar. Öffentliche Verwaltung	48 683	48 600	48 735	49 257
P	Erziehung und Unterricht	35 485	35 191	35 073	34 969
Q	Gesundheits- und Sozialwesen	139 988	139 590	138 846	140 550
86	Gesundheitswesen	65 458	65 314	64 787	65 611
87-88	Heime und Sozialwesen	74 530	74 276	74 059	74 939
R-U	Kunst, Unterhaltung und Erholung; sonst. Dienstleistg.; Priv. Haushalte; Exterr. Org.	24 025	23 762	23 711	23 823
R	Kunst, Unterhaltung und Erholung	5 668	5 630	5 669	5 754
S	Erbrg. v. sonstigen Dienstleistungen	17 976	17 755	17 664	17 675
T	Priv. Haushalte mit Hauspersonal; Dienstleistg. u. Herst. v. Waren durch priv. Haush. f. d. Eigenbed.
U	Exterritoriale Organisationen und Körperschaften
	Insgesamt	759 738	754 777	753 126	759 641

Sachsen-Anhalt vom 31.12.2021 bis 31.12.2024
-unterabschnitten (Arbeitsortprinzip)

- Deutsche -

31.12.2022	31.03.2023	30.06.2023	30.09.2023	31.12.2023	31.03.2024	30.06.2024	30.09.2024	31.12.2024	WZ 2008
11 939	11 962	12 033	12 056	11 563	11 486	11 495	11 645	11 251	A
203 560	202 029	200 867	202 450	199 475	197 449	195 596	196 351	193 715	B-F
150 826	149 759	148 852	149 924	148 389	146 981	145 443	145 883	144 527	B-E
6 209	6 187	6 149	6 260	6 278	6 217	6 309	6 333	6 266	B
127 139	126 067	125 302	126 124	124 596	123 273	121 581	121 697	120 320	C
20 142	19 766	19 665	19 716	19 570	19 350	18 990	18 826	18 906	10-12
924	917	907	912	896	893	889	883	896	13-15
7 361	7 216	7 190	7 226	7 144	7 058	6 899	6 883	6 733	16-18
1 197	1 212	1 224	1 249	1 239	1 254	1 264	1 283	1 280	19
12 178	12 094	12 015	12 200	12 145	12 120	11 709	11 846	11 761	20
5 953	5 941	5 914	5 991	6 005	6 006	5 978	5 990	5 969	21
15 854	15 610	15 519	15 349	14 969	14 694	14 497	14 516	14 215	22-23
23 651	23 417	23 175	23 274	23 003	22 654	22 364	22 218	21 908	24-25
4 198	4 239	4 294	4 284	4 264	4 258	4 315	4 355	4 317	26
3 628	3 577	3 509	3 606	3 530	3 560	3 585	3 641	3 628	27
14 606	14 792	14 719	14 815	14 710	14 380	14 197	14 170	13 948	28
6 771	6 676	6 630	6 736	6 642	6 633	6 598	6 652	6 377	29-30
10 676	10 610	10 541	10 766	10 479	10 413	10 296	10 434	10 382	31-33
6 687	6 709	6 703	6 838	6 856	6 917	6 959	7 174	7 370	D
10 791	10 796	10 698	10 702	10 659	10 574	10 594	10 679	10 571	E
52 734	52 270	52 015	52 526	51 086	50 468	50 153	50 468	49 188	F
16 419	16 256	16 065	16 127	15 741	15 574	15 359	15 544	15 214	41-42
36 315	36 014	35 950	36 399	35 345	34 894	34 794	34 924	33 974	43
535 421	530 854	529 775	535 151	531 437	526 092	523 304	529 788	526 873	G-U
160 216	157 835	157 369	158 338	156 293	153 363	152 746	154 107	152 428	G-I
97 926	96 236	95 359	96 205	95 348	93 448	92 654	93 389	92 517	G
15 736	15 499	15 409	15 917	15 754	15 617	15 562	15 862	15 689	45
20 175	19 652	19 648	19 565	19 244	18 964	18 944	18 872	18 584	46
62 015	61 085	60 302	60 723	60 350	58 867	58 148	58 655	58 244	47
44 322	44 122	44 102	44 326	43 825	43 173	43 078	43 750	43 413	H
17 968	17 477	17 908	17 807	17 120	16 742	17 014	16 968	16 498	I
10 576	10 541	10 538	10 804	10 747	10 622	10 618	10 780	10 768	J
1 915	1 854	1 781	1 797	1 761	1 689	1 704	1 686	1 644	58-60
1 099	1 157	1 178	1 195	1 187	1 141	1 152	1 154	1 157	61
7 562	7 530	7 579	7 812	7 799	7 792	7 762	7 940	7 967	62-63
11 107	10 980	10 984	11 178	11 158	11 154	11 215	11 404	11 200	K
7 602	7 542	7 565	7 704	7 694	7 666	7 702	7 797	7 593	64
3 505	3 438	3 419	3 474	3 464	3 488	3 513	3 607	3 607	65-66
7 225	7 229	7 164	7 285	7 223	7 216	7 213	7 263	7 228	L
85 109	85 361	84 756	85 140	83 243	82 545	82 215	82 618	81 197	M-N
29 574	29 924	29 644	30 090	29 644	29 435	29 250	29 540	29 374	M
22 919	23 223	22 881	23 214	22 812	22 583	22 516	22 762	22 665	69-71
3 991	4 025	4 063	4 155	4 141	4 176	4 091	4 087	4 042	72
2 664	2 676	2 700	2 721	2 691	2 676	2 643	2 691	2 667	73-75
55 535	55 437	55 112	55 050	53 599	53 110	52 965	53 078	51 823	N
10 641	10 353	10 298	10 067	8 999	8 700	8 623	8 582	7 880	78.2, 78.3
237 744	235 935	235 991	239 301	239 844	238 506	236 739	240 896	241 124	O-Q
62 986	62 709	62 688	62 932	62 897	62 338	62 588	63 177	63 232	O
49 318	49 382	49 391	49 669	49 626	49 491	49 712	50 197	50 129	84.1
34 757	34 482	34 786	34 949	35 089	34 826	34 365	34 786	34 932	P
140 001	138 744	138 517	141 420	141 858	141 342	139 786	142 933	142 960	Q
65 189	64 691	64 519	65 960	65 852	65 611	65 130	66 558	66 522	86
74 812	74 053	73 998	75 460	76 006	75 731	74 656	76 375	76 438	87-88
23 444	22 973	22 973	23 105	22 929	22 686	22 558	22 720	22 928	R-U
5 646	5 601	5 629	5 698	5 664	5 586	5 569	5 649	5 617	R
17 406	16 999	16 976	17 038	16 909	16 758	16 638	16 728	16 978	S
.	T
.	U
750 922	744 848	742 678	749 659	742 477	735 028	730 396	737 786	731 841	

2.5 Sozialversicherungspflichtig Beschäftigte in nach Wirtschaftsabschnitten und

- Ausländerinnen

WZ 2008	Wirtschaftsgliederung	31.12.2021	31.03.2022	30.06.2022	30.09.2022
A	Land- und Forstwirtschaft, Fischerei	1 011	1 314	1 452	1 639
B-F	Produzierendes Gewerbe	12 578	13 350	15 211	15 128
B-E	Produzierendes Gewerbe ohne Baugewerbe	8 799	9 228	10 945	10 653
B	Bergbau u. Gew. v. Steinen u. Erden	123	128	134	132
C	Verarbeitendes Gewerbe	8 348	8 788	10 505	10 219
10-12	Herst. v. Nahr.- u. Futterm., Getr. u. Tabakerzeugn.	4 431	4 667	6 188	5 726
13-15	Herst. v. Textil., Bekleid., Leder, Lederw. u. Schuhen	48	50	55	51
16-18	Herst. v. Holzw., Papier, Pappe u. Druckerzeugn.	327	338	384	405
19	Kokerei und Mineralölverarbeitung	22	22	27	29
20	Herst. v. chemischen Erzeugnissen	279	286	301	311
21	Herst. v. pharmazeutischen Erzeugnissen	91	98	119	129
22-23	Herst. v. Gummi- u. Kunststoffwaren, Glas u. Glasw., Keramik, Verarb. v. Steinen u. Erden	885	969	1 004	1 041
24-25	Metallerzeugung u. -bearb., H. v. Metallerzeugn.	989	1 047	1 082	1 130
26	Herst. v. DV-Geräten, elektron. u. opt. Erzeugn.	129	125	134	145
27	Herst. v. elektrischen Ausrüstungen	100	111	123	133
28	Maschinenbau	383	395	380	406
29-30	Fahrzeugbau	172	170	184	179
31-33	Herst. v. Möbeln u. sonst. Waren, Rep. u. Install. von Maschinen und Ausrüstungen	492	510	524	534
D	Energieversorgung	67	68	79	82
E	Wasservers.; Abwasser- u. Abfallentsorgung, Beseitigung v. Umweltverschmutzungen	261	244	227	220
F	Baugewerbe	3 779	4 122	4 266	4 475
41-42	Hoch- und Tiefbau	1 084	1 164	1 206	1 270
43	Vorb. Baustellenarbeiten, Bauinstallation und sonstiges Ausbaugewerbe	2 695	2 958	3 060	3 205
G-U	Dienstleistungsbereiche	31 857	32 465	34 402	36 558
G-I	Handel, Verkehr, Gastgewerbe	15 264	15 563	16 546	17 267
G	Handel; Instandhaltung und Rep. von Kfz	4 972	4 982	5 184	5 158
45	Handel mit Kfz; Instandh. u. Rep. von Kfz	451	452	463	491
46	Großhandel (ohne Handel mit Kfz)	1 082	1 167	1 228	1 190
47	Einzelhandel (ohne Handel mit Kfz)	3 439	3 363	3 493	3 477
H	Verkehr und Lagerei	5 487	5 739	6 053	6 606
I	Gastgewerbe	4 805	4 842	5 309	5 503
J	Information und Kommunikation	422	453	489	503
58-60	Verlagswesen, audiovisuelle Medien u. Rundfunk	20	22	25	31
61	Telekommunikation	26	27	24	22
62-63	Informat.technologische DL u. Informat.dienstleistg.	376	404	440	450
K	Finanz- und Versicherungsdienstleistg.	111	113	106	114
64	Erbrg. v. Finanzdienstleistg.	68	66	65	69
65-66	Versicherungen u. Pensionskassen; mit Finanz- u. Versicherungsdienstleistg. verb. Tätigk.	43	47	41	45
L	Grundstücks- und Wohnungswesen	200	226	240	245
M-N	Freiberufl., wissenschaftl., techn. Dienstleistg.; sonst. wirtschaftl. Dienstleistg.	8 842	8 942	9 416	10 302
M	Freiberufl., wissenschaftl. u. techn. Dienstleistg.	1 387	1 436	1 442	1 637
69-71	Erbrg. v. freiberufl. u. techn. Dienstleistg.	657	693	686	856
72	Forschung und Entwicklung	657	673	683	700
73-75	Sonst. freiberufl., wiss. u. techn. Tätigk., Veterinärw.	73	70	73	81
N	Erbrg. v. sonst. wirtschaftl. Dienstleistg.	7 455	7 506	7 974	8 665
78.2, 78.3	dar. Überlassung von Arbeitskräften	4 387	4 414	4 516	4 926
O-Q	Öff. Verwaltung, Verteidigung, Sozialvers.; Erzieh. u. Unterr.; Gesundh.- u. Sozialw.	5 726	5 831	6 179	6 580
O	Öff. Verwaltung, Verteidigung, Sozialvers.	361	376	413	427
84.1	dar. Öffentliche Verwaltung	322	330	355	359
P	Erziehung und Unterricht	1 520	1 539	1 733	1 835
Q	Gesundheits- und Sozialwesen	3 845	3 916	4 033	4 318
86	Gesundheitswesen	2 351	2 389	2 455	2 641
87-88	Heime und Sozialwesen	1 494	1 527	1 578	1 677
R-U	Kunst, Unterhaltung und Erholung; sonst. Dienstleistg.; Priv. Haushalte; Exterr. Org.	1 292	1 337	1 426	1 547
R	Kunst, Unterhaltung und Erholung	412	401	413	425
S	Erbrg. v. sonstigen Dienstleistungen	850	902	980	1 081
T	Priv. Haushalte mit Hauspersonal; Dienstleistg. u. Herst. v. Waren durch priv. Haush. f. d. Eigenbed.
U	Exterritoriale Organisationen und Körperschaften
	Insgesamt	45 446	47 129	51 065	53 325

Sachsen-Anhalt vom 31.12.2021 bis 31.12.2024
-unterabschnitten (Arbeitsortprinzip)

und Ausländer -

31.12.2022	31.03.2023	30.06.2023	30.09.2023	31.12.2023	31.03.2024	30.06.2024	30.09.2024	31.12.2024	WZ 2008
1 177	1 415	1 586	1 691	1 280	1 539	1 633	1 756	1 445	A
14 609	14 986	15 413	15 662	15 527	16 376	16 889	15 819	15 701	B-F
10 475	10 557	10 787	10 942	11 039	11 650	12 077	10 689	10 856	B-E
137	141	160	176	177	184	193	212	211	B
10 053	10 105	10 283	10 400	10 503	11 092	11 490	10 056	10 188	C
5 571	5 438	5 464	5 413	5 518	6 077	6 355	4 776	4 937	10-12
56	58	63	65	63	61	73	79	79	13-15
391	416	406	418	427	417	396	419	433	16-18
30	30	26	26	30	32	34	34	37	19
305	297	309	323	330	341	350	378	389	20
129	124	130	138	137	162	165	176	167	21
993	1 014	1 023	989	965	939	934	926	917	22-23
1 118	1 160	1 215	1 268	1 262	1 246	1 280	1 283	1 257	24-25
162	171	195	217	227	250	247	248	245	26
130	142	157	160	164	139	146	164	177	27
434	479	501	528	532	549	591	586	584	28
185	204	204	210	225	240	256	278	290	29-30
549	572	590	645	623	639	663	709	676	31-33
74	77	79	88	80	93	98	95	105	D
211	234	265	278	279	281	296	326	352	E
4 134	4 429	4 626	4 720	4 488	4 726	4 812	5 130	4 845	F
1 219	1 273	1 330	1 311	1 325	1 389	1 431	1 549	1 470	41-42
2 915	3 156	3 296	3 409	3 163	3 337	3 381	3 581	3 375	43
36 997	37 987	39 398	41 265	42 201	42 658	44 340	47 016	47 910	G-U
17 295	17 981	18 675	19 420	19 908	20 076	20 885	21 814	22 553	G-I
4 983	5 121	5 234	5 518	5 876	5 745	6 163	6 703	7 038	G
496	511	509	583	601	652	688	733	746	45
1 018	1 242	1 313	1 295	1 330	1 346	1 449	1 502	1 469	46
3 469	3 368	3 412	3 640	3 945	3 747	4 026	4 468	4 823	47
6 934	7 263	7 529	7 881	8 030	8 118	8 153	8 479	8 843	H
5 378	5 597	5 912	6 021	6 002	6 213	6 569	6 632	6 672	I
509	510	512	529	534	546	541	549	547	J
30	30	30	35	36	35	35	31	35	58-60
21	25	28	27	29	31	31	32	35	61
458	455	454	467	469	480	475	486	477	62-63
115	131	129	145	151	148	158	158	161	K
73	86	84	100	98	96	100	100	94	64
42	45	45	45	53	52	58	58	67	65-66
243	253	264	255	246	260	279	283	290	L
10 489	10 600	11 145	11 805	11 973	12 033	12 728	13 736	13 538	M-N
1 662	1 715	1 780	1 890	1 784	1 814	1 816	1 911	1 906	M
892	933	967	1 054	919	941	947	1 045	1 043	69-71
681	694	728	750	767	764	760	752	746	72
89	88	85	86	98	109	109	114	117	73-75
8 827	8 885	9 365	9 915	10 189	10 219	10 912	11 825	11 632	N
5 045	4 857	5 077	5 338	5 481	5 475	5 868	6 535	6 288	78.2, 78.3
6 770	6 870	7 001	7 335	7 580	7 756	7 846	8 455	8 737	O-Q
437	444	458	475	468	476	513	539	555	O
368	377	390	411	405	417	437	461	476	84.1
1 900	1 911	1 973	1 840	1 901	1 899	1 967	2 066	2 141	P
4 433	4 515	4 570	5 020	5 211	5 381	5 366	5 850	6 041	Q
2 679	2 748	2 805	3 082	3 188	3 285	3 319	3 541	3 642	86
1 754	1 767	1 765	1 938	2 023	2 096	2 047	2 309	2 399	87-88
1 576	1 642	1 672	1 776	1 809	1 839	1 903	2 021	2 084	R-U
422	457	466	500	508	499	515	546	536	R
1 115	1 150	1 171	1 247	1 270	1 309	1 358	1 443	1 517	S
.	T
.	U
52 783	54 388	56 397	58 618	59 008	60 573	62 862	64 591	65 056	

**2.6 Sozialversicherungspflichtig Beschäftigte in
nach Wirtschaftsabschnitten und**
- Teilzeitbeschäftigte

WZ 2008	Wirtschaftsgliederung	31.12.2021	31.03.2022	30.06.2022	30.09.2022
A	Land- und Forstwirtschaft, Fischerei	1 841	1 851	1 935	2 002
B-F	Produzierendes Gewerbe	18 125	18 167	18 265	18 563
B-E	Produzierendes Gewerbe ohne Baugewerbe	12 442	12 393	12 379	12 529
B	Bergbau u. Gew. v. Steinen u. Erden	140	211	201	201
C	Verarbeitendes Gewerbe	10 766	10 656	10 638	10 769
10-12	Herst. v. Nahr.- u. Futterm., Getr. u. Tabakerzeugn.	4 170	4 036	3 970	3 943
13-15	Herst. v. Textil., Bekleid., Leder, Lederw. u. Schuhen	209	225	235	231
16-18	Herst. v. Holzw., Papier, Pappe u. Druckerzeugn.	486	501	509	533
19	Kokerei und Mineralölverarbeitung	45	40	44	46
20	Herst. v. chemischen Erzeugnissen	616	603	605	594
21	Herst. v. pharmazeutischen Erzeugnissen	464	480	484	494
22-23	Herst. v. Gummi- u. Kunststoffwaren, Glas u. Glasw., Keramik, Verarb. v. Steinen u. Erden	946	917	929	960
24-25	Metallerzeugung u. -bearb., H. v. Metallerzeugn.	1 103	1 092	1 104	1 108
26	Herst. v. DV-Geräten, elektron. u. opt. Erzeugn.	382	400	393	450
27	Herst. v. elektrischen Ausrüstungen	271	278	275	291
28	Maschinenbau	615	610	616	639
29-30	Fahrzeugbau	186	189	193	208
31-33	Herst. v. Möbeln u. sonst. Waren, Rep. u. Install. von Maschinen und Ausrüstungen	1 273	1 285	1 281	1 272
D	Energieversorgung	548	558	574	592
E	Wasservers.; Abwasser- u. Abfallentsorgung, Beseitigung v. Umweltverschmutzungen	988	968	966	967
F	Baugewerbe	5 683	5 774	5 886	6 034
41-42	Hoch- und Tiefbau	1 161	1 169	1 196	1 250
43	Vorb. Baustellenarbeiten, Bauinstallation und sonstiges Ausbaugewerbe	4 522	4 605	4 690	4 784
G-U	Dienstleistungsbereiche	231 006	230 609	231 446	233 231
G-I	Handel, Verkehr, Gastgewerbe	66 083	65 583	66 315	66 331
G	Handel; Instandhaltung und Rep. von Kfz	44 511	44 218	44 362	44 406
45	Handel mit Kfz; Instandh. u. Rep. von Kfz	1 779	1 771	1 770	1 781
46	Großhandel (ohne Handel mit Kfz)	3 311	3 285	3 290	3 281
47	Einzelhandel (ohne Handel mit Kfz)	39 421	39 162	39 302	39 344
H	Verkehr und Lagerei	9 592	9 545	9 549	9 622
I	Gastgewerbe	11 980	11 820	12 404	12 303
J	Information und Kommunikation	2 020	2 015	2 041	2 058
58-60	Verlagswesen, audiovisuelle Medien u. Rundfunk	539	526	517	513
61	Telekommunikation	89	93	94	93
62-63	Informat.technologische DL u. Informat.dienstleistg.	1 392	1 396	1 430	1 452
K	Finanz- und Versicherungsdienstleistg.	4 733	4 726	4 684	4 680
64	Erbrg. v. Finanzdienstleistg.	3 362	3 341	3 306	3 296
65-66	Versicherungen u. Pensionskassen; mit Finanz- u. Versicherungsdienstleistg. verb. Tätigk.	1 371	1 385	1 378	1 384
L	Grundstücks- und Wohnungswesen	2 244	2 202	2 225	2 229
M-N	Freiberufl., wissenschaftl., techn. Dienstleistg.; sonst. wirtschaftl. Dienstleistg.	33 195	33 285	33 097	33 231
M	Freiberufl., wissenschaftl. u. techn. Dienstleistg.	8 881	8 868	8 954	9 058
69-71	Erbrg. v. freiberufl. u. techn. Dienstleistg.	6 709	6 706	6 778	6 894
72	Forschung und Entwicklung	1 385	1 386	1 393	1 359
73-75	Sonst. freiberufl., wiss. u. techn. Tätigk., Veterinärw.	787	776	783	805
N	Erbrg. v. sonst. wirtschaftl. Dienstleistg.	24 314	24 417	24 143	24 173
78.2, 78.3	dar. Überlassung von Arbeitskräften	3 030	2 950	2 909	2 820
O-Q	Öff. Verwaltung, Verteidigung, Sozialvers.; Erzieh. u. Unterr.; Gesundh.- u. Sozialw.	109 942	110 142	110 366	111 919
O	Öff. Verwaltung, Verteidigung, Sozialvers.	24 231	24 108	24 197	24 605
84.1	dar. Öffentliche Verwaltung	19 534	19 474	19 594	19 893
P	Erziehung und Unterricht	16 238	16 210	16 237	16 346
Q	Gesundheits- und Sozialwesen	69 473	69 824	69 932	70 968
86	Gesundheitswesen	29 173	29 360	29 312	29 898
87-88	Heime und Sozialwesen	40 300	40 464	40 620	41 070
R-U	Kunst, Unterhaltung und Erholung; sonst. Dienstleistg.; Priv. Haushalte; Exterr. Org.	12 789	12 656	12 718	12 783
R	Kunst, Unterhaltung und Erholung	1 969	1 947	1 985	2 009
S	Erbrg. v. sonstigen Dienstleistungen	10 570	10 465	10 488	10 515
T	Priv. Haushalte mit Hauspersonal; Dienstleistg. u. Herst. v. Waren durch priv. Haush. f. d. Eigenbed.
U	Exterritoriale Organisationen und Körperschaften
	Insgesamt	250 973	250 627	251 646	253 796

Sachsen-Anhalt vom 31.12.2021 bis 31.12.2024
-unterabschnitten (Arbeitsortprinzip)

insgesamt -

31.12.2022	31.03.2023	30.06.2023	30.09.2023	31.12.2023	31.03.2024	30.06.2024	30.09.2024	31.12.2024	WZ 2008
1 875	1 872	1 982	2 036	1 924	1 920	1 981	1 986	1 899	A
18 105	18 032	18 152	18 545	18 252	18 423	18 476	18 756	18 450	B-F
12 346	12 275	12 301	12 629	12 562	12 729	12 715	12 929	12 856	B-E
195	176	164	155	156	163	169	181	180	B
10 612	10 543	10 567	10 886	10 804	10 953	10 941	11 114	11 024	C
3 802	3 722	3 704	3 740	3 701	3 649	3 654	3 577	3 575	10-12
217	222	220	222	209	219	230	235	219	13-15
516	496	498	524	510	488	492	530	516	16-18
45	47	47	62	62	67	70	69	69	19
615	616	616	643	657	641	631	660	655	20
503	520	524	622	612	615	624	736	731	21
934	896	918	956	934	917	920	943	913	22-23
1 110	1 121	1 138	1 182	1 183	1 198	1 178	1 211	1 194	24-25
459	454	460	476	477	695	678	680	675	26
292	303	296	315	317	315	310	312	311	27
640	661	666	647	651	655	653	649	641	28
208	203	199	199	199	202	208	212	205	29-30
1 271	1 282	1 281	1 298	1 292	1 292	1 293	1 300	1 320	31-33
584	594	612	629	647	661	684	689	722	D
955	962	958	959	955	952	921	945	930	E
5 759	5 757	5 851	5 916	5 690	5 694	5 761	5 827	5 594	F
1 216	1 211	1 241	1 262	1 246	1 237	1 237	1 291	1 258	41-42
4 543	4 546	4 610	4 654	4 444	4 457	4 524	4 536	4 336	43
231 877	230 920	232 122	233 346	233 239	232 107	232 875	235 776	235 915	G-U
65 770	65 135	65 627	65 453	65 231	64 438	64 977	65 041	65 201	G-I
44 300	43 646	43 489	43 213	43 365	42 921	42 955	42 836	43 072	G
1 774	1 767	1 803	1 850	1 861	1 905	1 941	1 913	1 893	45
3 239	3 065	3 073	3 055	3 030	3 021	3 016	3 085	3 026	46
39 287	38 814	38 613	38 308	38 474	37 995	37 998	37 838	38 153	47
9 598	9 743	9 866	10 093	10 071	9 807	9 792	10 093	10 207	H
11 872	11 746	12 272	12 147	11 795	11 710	12 230	12 112	11 922	I
2 086	2 085	2 079	2 106	2 106	2 080	2 141	2 142	2 145	J
527	506	493	510	498	453	508	493	497	58-60
93	99	102	100	104	108	107	118	120	61
1 466	1 480	1 484	1 496	1 504	1 519	1 526	1 531	1 528	62-63
4 636	4 609	4 613	4 572	4 534	4 459	4 519	4 437	4 416	K
3 274	3 266	3 274	3 219	3 180	3 080	3 098	2 991	2 952	64
1 362	1 343	1 339	1 353	1 354	1 379	1 421	1 446	1 464	65-66
2 218	2 221	2 234	2 252	2 244	2 244	2 259	2 274	2 281	L
32 747	33 442	33 319	33 312	33 176	32 999	33 384	34 027	33 648	M-N
9 042	9 404	9 170	9 317	9 343	9 430	9 444	9 561	9 540	M
6 878	7 248	6 976	7 077	7 084	7 147	7 162	7 275	7 246	69-71
1 342	1 357	1 372	1 402	1 418	1 414	1 406	1 395	1 398	72
822	799	822	838	841	869	876	891	896	73-75
23 705	24 038	24 149	23 995	23 833	23 569	23 940	24 466	24 108	N
2 702	2 699	2 793	2 897	2 924	2 708	2 803	3 181	3 129	78.2, 78.3
111 830	110 969	111 694	113 076	113 461	113 461	113 169	115 314	115 520	O-Q
24 451	24 168	24 149	24 245	24 086	23 977	24 104	24 423	24 173	O
19 774	19 642	19 649	19 771	19 636	19 613	19 743	19 953	19 731	84.1
16 373	16 261	16 710	16 786	16 968	16 834	16 733	17 109	17 333	P
71 006	70 540	70 835	72 045	72 407	72 650	72 332	73 782	74 014	Q
29 749	29 669	29 716	30 435	30 453	30 544	30 513	31 055	31 015	86
41 257	40 871	41 119	41 610	41 954	42 106	41 819	42 727	42 999	87-88
12 590	12 459	12 556	12 575	12 487	12 426	12 426	12 541	12 704	R-U
1 970	2 007	2 046	2 040	2 023	1 991	2 024	2 104	2 097	R
10 367	10 215	10 266	10 288	10 225	10 206	10 174	10 210	10 379	S
.	T
.	U
251 857	250 825	252 257	253 928	253 416	252 450	253 332	256 519	256 265	

**2.7 Sozialversicherungspflichtig Beschäftigte in
nach Wirtschaftsabschnitten und**
- Teilzeitbeschäftigte

WZ 2008	Wirtschaftsgliederung	31.12.2021	31.03.2022	30.06.2022	30.09.2022
A	Land- und Forstwirtschaft, Fischerei	1 180	1 191	1 227	1 266
B-F	Produzierendes Gewerbe	11 406	11 372	11 351	11 511
B-E	Produzierendes Gewerbe ohne Baugewerbe	8 663	8 634	8 592	8 685
B	Bergbau u. Gew. v. Steinen u. Erden	105	116	113	118
C	Verarbeitendes Gewerbe	7 555	7 527	7 491	7 550
10-12	Herst. v. Nahr.- u. Futterm., Getr. u. Tabakerzeugn.	3 123	3 074	3 043	3 019
13-15	Herst. v. Textil., Bekleid., Leder, Lederw. u. Schuhen	128	131	136	134
16-18	Herst. v. Holzw., Papier, Pappe u. Druckerzeugn.	313	320	321	327
19	Kokerei und Mineralölverarbeitung	28	24	29	29
20	Herst. v. chemischen Erzeugnissen	436	432	431	420
21	Herst. v. pharmazeutischen Erzeugnissen	421	432	432	441
22-23	Herst. v. Gummi- u. Kunststoffwaren, Glas u. Glasw., Keramik, Verarb. v. Steinen u. Erden	512	513	511	532
24-25	Metallerzeugung u. -bearb., H. v. Metallerzeugn.	731	739	739	739
26	Herst. v. DV-Geräten, elektron. u. opt. Erzeugn.	289	296	286	311
27	Herst. v. elektrischen Ausrüstungen	151	152	153	167
28	Maschinenbau	383	374	368	382
29-30	Fahrzeugbau	105	107	108	116
31-33	Herst. v. Möbeln u. sonst. Waren, Rep. u. Install. von Maschinen und Ausrüstungen	935	933	934	933
D	Energieversorgung	397	398	402	420
E	Wasservers.; Abwasser- u. Abfallentsorgung, Beseitigung v. Umweltverschmutzungen	606	593	586	597
F	Baugewerbe	2 743	2 738	2 759	2 826
41-42	Hoch- und Tiefbau	575	568	584	598
43	Vorb. Baustellenarbeiten, Bauinstallation und sonstiges Ausbaugewerbe	2 168	2 170	2 175	2 228
G-U	Dienstleistungsbereiche	184 760	184 170	184 554	185 905
G-I	Handel, Verkehr, Gastgewerbe	49 475	48 948	49 423	49 339
G	Handel; Instandhaltung und Rep. von Kfz	36 630	36 320	36 355	36 378
45	Handel mit Kfz; Instandh. u. Rep. von Kfz	999	1 003	1 007	986
46	Großhandel (ohne Handel mit Kfz)	2 188	2 183	2 188	2 194
47	Einzelhandel (ohne Handel mit Kfz)	33 443	33 134	33 160	33 198
H	Verkehr und Lagerei	5 022	4 949	4 970	4 933
I	Gastgewerbe	7 823	7 679	8 098	8 028
J	Information und Kommunikation	1 262	1 250	1 258	1 283
58-60	Verlagswesen, audiovisuelle Medien u. Rundfunk	328	320	321	322
61	Telekommunikation	56	58	60	61
62-63	Informat.technologische DL u. Informat.dienstleistg.	878	872	877	900
K	Finanz- und Versicherungsdienstleistg.	4 094	4 075	4 044	4 034
64	Erbrg. v. Finanzdienstleistg.	2 946	2 920	2 894	2 876
65-66	Versicherungen u. Pensionskassen; mit Finanz- u. Versicherungsdienstleistg. verb. Tätigk.	1 148	1 155	1 150	1 158
L	Grundstücks- und Wohnungswesen	1 549	1 454	1 470	1 463
M-N	Freiberufl., wissenschaftl., techn. Dienstleistg.; sonst. wirtschaftl. Dienstleistg.	23 576	23 650	23 485	23 545
M	Freiberufl., wissenschaftl. u. techn. Dienstleistg.	6 889	6 853	6 910	6 977
69-71	Erbrg. v. freiberufl. u. techn. Dienstleistg.	5 383	5 359	5 410	5 503
72	Forschung und Entwicklung	887	883	890	859
73-75	Sonst. freiberufl., wiss. u. techn. Tätigk., Veterinärw.	619	611	610	615
N	Erbrg. v. sonst. wirtschaftl. Dienstleistg.	16 687	16 797	16 575	16 568
78.2, 78.3	dar. Überlassung von Arbeitskräften	1 239	1 204	1 233	1 192
O-Q	Öff. Verwaltung, Verteidigung, Sozialvers.; Erzieh. u. Unterr.; Gesundh.- u. Sozialw.	94 630	94 748	94 841	96 180
O	Öff. Verwaltung, Verteidigung, Sozialvers.	20 851	20 737	20 766	21 121
84.1	dar. Öffentliche Verwaltung	16 534	16 467	16 524	16 789
P	Erziehung und Unterricht	12 905	12 873	12 874	12 963
Q	Gesundheits- und Sozialwesen	60 874	61 138	61 201	62 096
86	Gesundheitswesen	26 228	26 317	26 273	26 785
87-88	Heime und Sozialwesen	34 646	34 821	34 928	35 311
R-U	Kunst, Unterhaltung und Erholung; sonst. Dienstleistg.; Priv. Haushalte; Exterr. Org.	10 174	10 045	10 033	10 061
R	Kunst, Unterhaltung und Erholung	1 267	1 250	1 261	1 261
S	Erbrg. v. sonstigen Dienstleistungen	8 708	8 600	8 580	8 600
T	Priv. Haushalte mit Hauspersonal; Dienstleistg. u. Herst. v. Waren durch priv. Haush. f. d. Eigenbed.
U	Exterritoriale Organisationen und Körperschaften
	Insgesamt	197 347	196 733	197 132	198 682

Sachsen-Anhalt vom 31.12.2021 bis 31.12.2024
-unterabschnitten (Arbeitsortprinzip)

Frauen -

31.12.2022	31.03.2023	30.06.2023	30.09.2023	31.12.2023	31.03.2024	30.06.2024	30.09.2024	31.12.2024	WZ 2008
1 194	1 215	1 269	1 276	1 212	1 212	1 239	1 245	1 190	A
11 433	11 315	11 322	11 593	11 587	11 606	11 575	11 627	11 582	B-F
8 609	8 530	8 540	8 796	8 798	8 827	8 804	8 858	8 828	B-E
120	116	111	113	116	122	122	125	122	B
7 472	7 389	7 393	7 636	7 617	7 624	7 601	7 636	7 581	C
2 935	2 873	2 856	2 886	2 877	2 816	2 812	2 743	2 719	10-12
131	130	129	132	126	127	133	136	135	13-15
322	295	298	307	298	283	276	292	292	16-18
28	28	28	38	39	39	39	40	43	19
433	437	432	451	463	454	446	454	447	20
448	460	463	548	542	548	555	613	608	21
528	520	533	568	565	554	548	553	540	22-23
738	736	732	761	764	773	767	773	763	24-25
316	307	312	324	320	406	399	398	394	26
168	178	176	189	188	188	187	184	181	27
390	400	399	394	400	400	406	400	394	28
116	113	111	110	110	111	113	118	118	29-30
919	912	924	928	925	925	920	932	947	31-33
421	434	445	452	469	477	485	482	513	D
596	591	591	595	596	604	596	615	612	E
2 824	2 785	2 782	2 797	2 789	2 779	2 771	2 769	2 754	F
600	597	596	610	613	617	614	610	612	41-42
2 224	2 188	2 186	2 187	2 176	2 162	2 157	2 159	2 142	43
184 829	183 848	184 106	184 891	184 398	183 435	183 080	184 743	184 490	G-U
48 864	48 157	48 167	47 895	47 552	46 875	46 889	46 655	46 497	G-I
36 269	35 663	35 294	35 101	35 063	34 596	34 367	34 165	34 212	G
990	986	1 004	1 022	1 029	1 057	1 071	1 043	1 028	45
2 164	2 024	2 014	2 012	1 992	1 963	1 940	1 949	1 916	46
33 115	32 653	32 276	32 067	32 042	31 576	31 356	31 173	31 268	47
4 869	4 918	4 972	4 999	4 962	4 828	4 806	4 893	4 889	H
7 726	7 576	7 901	7 795	7 527	7 451	7 716	7 597	7 396	I
1 290	1 286	1 278	1 307	1 300	1 273	1 297	1 318	1 322	J
332	324	313	321	313	282	316	316	317	58-60
61	65	69	71	73	70	70	75	77	61
897	897	896	915	914	921	911	927	928	62-63
4 000	3 972	3 963	3 947	3 921	3 863	3 910	3 892	3 864	K
2 864	2 857	2 852	2 822	2 792	2 713	2 731	2 687	2 656	64
1 136	1 115	1 111	1 125	1 129	1 150	1 179	1 205	1 208	65-66
1 468	1 479	1 475	1 502	1 517	1 534	1 545	1 553	1 551	L
23 223	23 843	23 558	23 415	23 150	23 112	23 174	23 295	22 928	M-N
6 957	7 323	7 045	7 114	7 074	7 138	7 145	7 177	7 151	M
5 493	5 861	5 558	5 596	5 565	5 599	5 614	5 639	5 614	69-71
846	854	867	886	884	886	874	874	877	72
618	608	620	632	625	653	657	664	660	73-75
16 266	16 520	16 513	16 301	16 076	15 974	16 029	16 118	15 777	N
1 129	1 140	1 195	1 191	1 137	1 062	1 036	1 112	1 066	78.2, 78.3
96 061	95 305	95 806	96 976	97 177	97 058	96 602	98 346	98 463	O-Q
21 048	20 826	20 787	20 861	20 747	20 664	20 711	20 970	20 811	O
16 744	16 653	16 639	16 751	16 667	16 646	16 697	16 864	16 734	84.1
12 954	12 855	13 212	13 345	13 433	13 281	13 148	13 431	13 563	P
62 059	61 624	61 807	62 770	62 997	63 113	62 743	63 945	64 089	Q
26 660	26 568	26 592	27 185	27 159	27 196	27 121	27 583	27 515	86
35 399	35 056	35 215	35 585	35 838	35 917	35 622	36 362	36 574	87-88
9 923	9 806	9 859	9 849	9 781	9 720	9 663	9 684	9 865	R-U
1 239	1 249	1 257	1 237	1 223	1 216	1 232	1 250	1 266	R
8 486	8 374	8 407	8 420	8 371	8 329	8 257	8 263	8 423	S
.	T
.	U
197 456	196 379	196 698	197 761	197 198	196 253	195 894	197 616	197 263	

3. Sozialversicherungspflichtig Beschäftigte in Sachsen-Anhalt

Stichtag		Be- schäftigte insgesamt	Davon im Alter von ... bis unter ... Jahren				
			unter 20	20 bis 25	25 bis 30	30 bis 35	35 bis 40
Insgesamt							
2021	31.12.	805 193	22 030	50 196	52 093	91 972	97 877
2022	31.03.	801 913	19 888	50 223	52 382	90 098	98 491
	30.06.	804 195	17 967	50 829	53 306	88 403	99 688
	30.09.	812 966	24 353	52 380	53 733	86 852	100 439
	31.12.	803 705	22 462	52 086	53 418	84 159	99 966
2023	31.03.	799 236	20 392	51 717	54 014	81 718	100 320
	30.06.	799 075	18 426	51 820	54 786	79 644	100 894
	30.09.	808 277	25 557	53 291	55 746	77 690	101 650
	31.12.	801 486	23 667	53 218	56 259	75 005	101 098
2024	31.03.	795 602	21 300	53 142	56 985	72 669	101 367
	30.06.	793 259	19 231	53 200	57 956	70 490	101 410
	30.09.	802 378	26 174	54 653	59 478	68 672	102 008
	31.12.	796 898	24 211	54 697	60 250	66 545	101 676
darunter: weiblich							
2021	31.12.	393 968	8 504	21 232	23 692	43 896	46 925
2022	31.03.	391 479	7 630	21 227	23 679	42 873	47 183
	30.06.	391 932	6 883	21 434	23 985	41 948	47 620
	30.09.	395 433	9 477	22 124	24 138	41 205	48 128
	31.12.	392 092	8 777	22 037	24 045	40 037	48 087
2023	31.03.	389 218	7 933	21 893	24 259	38 823	48 185
	30.06.	388 203	7 111	21 886	24 474	37 642	48 319
	30.09.	391 794	9 951	22 636	24 858	36 724	48 865
	31.12.	389 795	9 272	22 588	25 150	35 531	48 891
2024	31.03.	386 683	8 330	22 629	25 454	34 226	48 975
	30.06.	384 361	7 497	22 460	25 724	32 958	48 918
	30.09.	387 832	10 263	23 140	26 359	31 971	49 354
	31.12.	386 260	9 577	23 149	26 756	30 938	49 419

vom 31.12.2021 bis 31.12.2024 nach Altersgruppen (Arbeitsortprinzip)

Davon im Alter von ... bis unter ... Jahren						Stichtag	
40 bis 45	45 bis 50	50 bis 55	55 bis 60	60 bis 65	65 und mehr		
Insgesamt							
91 612	77 374	107 353	121 252	84 002	9 432	31.12.	2021
92 912	76 646	106 851	121 053	84 179	9 190	31.03.	2022
94 064	76 934	106 693	120 751	85 895	9 665	30.06.	
94 989	77 860	105 170	120 073	87 180	9 937	30.09.	
94 910	77 898	102 491	118 212	87 816	10 287	31.12.	
95 484	78 476	100 717	117 343	88 806	10 249	31.03.	2023
96 251	79 738	99 423	116 658	90 532	10 903	30.06.	
97 332	80 636	97 929	115 768	91 480	11 198	30.09.	
97 255	80 978	95 919	113 939	92 367	11 781	31.12.	
97 651	81 710	94 331	112 555	92 180	11 712	31.03.	2024
98 324	82 480	92 767	111 549	93 563	12 289	30.06.	
99 057	83 585	91 284	110 958	93 730	12 779	30.09.	
99 044	84 407	89 115	109 691	94 105	13 157	31.12.	
darunter: weiblich							
44 349	38 158	55 241	64 072	44 134	3 765	31.12.	2021
44 891	37 607	54 665	63 898	44 173	3 653	31.03.	2022
45 390	37 699	54 383	63 640	45 092	3 858	30.06.	
45 803	38 152	53 526	63 236	45 706	3 938	30.09.	
45 901	38 293	52 228	62 307	46 245	4 135	31.12.	
46 045	38 523	51 212	61 641	46 613	4 091	31.03.	2023
46 334	39 072	50 333	61 144	47 478	4 410	30.06.	
46 717	39 587	49 400	60 703	47 866	4 487	30.09.	
46 815	39 826	48 473	59 833	48 582	4 834	31.12.	
46 936	40 164	47 634	58 964	48 564	4 807	31.03.	2024
47 254	40 354	46 614	58 322	49 141	5 119	30.06.	
47 656	40 930	45 723	57 985	49 109	5 342	30.09.	
47 738	41 507	44 710	57 443	49 486	5 537	31.12.	

4. Sozialversicherungspflichtig Beschäftigte in Sachsen-Anhalt

4.1 Sozialversicherungspflichtig Beschäftigte in Sachsen-Anhalt

Kreisfreie Stadt	31.12.	31.03.	30.06.	30.09.	31.12.	31.03.	30.06.
Landkreis	2021	2022	2022	2022	2022	2023	2023
Land							
Dessau-Roßlau, Stadt	33 512	33 394	33 321	33 807	33 388	33 431	33 189
Halle (Saale), Stadt	100 688	100 320	99 727	101 512	100 696	100 323	100 222
Magdeburg, Landeshauptstadt	110 503	110 214	110 460	112 431	111 824	111 354	111 108
Altmarkkreis Salzwedel	26 820	26 630	26 435	26 626	26 150	26 010	25 939
Anhalt-Bitterfeld	56 800	56 597	56 620	57 423	56 912	56 014	56 040
Börde	63 326	62 728	62 649	63 002	62 496	62 232	62 078
Burgenlandkreis	60 230	59 936	62 012	62 104	61 120	60 152	59 947
Harz	72 336	71 917	72 331	73 117	72 071	71 610	71 827
Jerichower Land	28 338	28 272	28 352	28 591	28 266	28 195	27 991
Mansfeld-Südharz	41 165	41 032	41 065	41 712	40 972	40 264	40 328
Saalekreis	70 882	70 662	70 626	70 789	70 410	70 563	70 695
Salzlandkreis	62 339	62 205	62 477	63 003	61 789	61 952	62 043
Stendal	35 333	35 174	35 138	35 508	35 142	34 901	35 183
Wittenberg	42 921	42 832	42 982	43 341	42 469	42 235	42 485
Sachsen-Anhalt	805 193	801 913	804 195	812 966	803 705	799 236	799 075

vom 31.12.2021 bis 31.12.2024 nach Kreisen (Arbeitsortprinzip)

vom 31.12.2021 bis 31.12.2024 nach Kreisen (Arbeitsortprinzip)

- Insgesamt -

30.09. 2023	31.12. 2023	31.03. 2024	30.06. 2024	30.09. 2024	31.12. 2024	Kreisfreie Stadt Landkreis Land
33 739	33 336	33 177	33 145	33 536	33 117	Dessau-Roßlau, Stadt
101 206	101 127	100 811	100 674	102 595	103 248	Halle (Saale), Stadt
112 567	112 404	111 587	111 593	113 236	113 576	Magdeburg, Landeshauptstadt
26 134	25 735	25 407	25 260	25 577	25 118	Altmarkkreis Salzwedel
56 963	56 746	56 280	56 176	56 670	55 440	Anhalt-Bitterfeld
62 819	62 504	62 231	62 121	63 034	63 147	Börde
60 611	59 915	59 891	59 866	58 690	58 297	Burgenlandkreis
72 692	71 885	70 905	70 814	71 577	70 713	Harz
28 279	27 843	27 806	27 791	28 093	27 782	Jerichower Land
40 801	40 265	39 833	39 422	40 239	39 777	Mansfeld-Südharz
71 471	69 831	69 039	68 827	69 869	69 260	Saalekreis
62 663	62 547	62 110	60 912	61 614	60 759	Salzlandkreis
35 535	35 201	34 871	35 048	35 310	34 828	Stendal
42 797	42 147	41 654	41 610	42 338	41 836	Wittenberg
808 277	801 486	795 602	793 259	802 378	796 898	Sachsen-Anhalt

4.2 Sozialversicherungspflichtig Beschäftigte in Sachsen-Anhalt

Kreisfreie Stadt	31.12.	31.03.	30.06.	30.09.	31.12.	31.03.	30.06.
Landkreis	2021	2022	2022	2022	2022	2023	2023
Land							
Dessau-Roßlau, Stadt	16 028	16 035	16 019	16 234	16 003	16 030	15 937
Halle (Saale), Stadt	46 050	46 015	45 800	46 874	46 383	46 298	46 303
Magdeburg, Landeshauptstadt	51 819	51 740	51 853	52 839	52 482	52 321	52 543
Altmarkkreis Salzwedel	13 782	13 755	13 672	13 770	13 483	13 381	13 380
Anhalt-Bitterfeld	30 697	30 678	30 676	31 233	30 845	30 479	30 555
Börde	36 691	36 312	36 351	36 606	36 242	36 221	36 122
Burgenlandkreis	31 318	31 200	32 395	32 357	31 700	31 264	31 244
Harz	36 622	36 494	36 767	37 294	36 659	36 637	36 721
Jerichower Land	15 039	15 050	15 129	15 311	15 123	15 096	14 929
Mansfeld-Südharz	20 121	20 081	20 215	20 580	20 044	19 693	19 831
Saalekreis	41 657	41 596	41 550	41 772	41 412	41 476	41 648
Salzlandkreis	31 604	31 727	32 009	32 331	31 578	31 711	31 797
Stendal	17 510	17 503	17 526	17 789	17 564	17 456	17 724
Wittenberg	22 287	22 248	22 301	22 543	22 095	21 955	22 138
Sachsen-Anhalt	411 225	410 434	412 263	417 533	411 613	410 018	410 872

vom 31.12.2021 bis 31.12.2024 nach Kreisen (Arbeitsortprinzip)

- Männer -

30.09. 2023	31.12. 2023	31.03. 2024	30.06. 2024	30.09. 2024	31.12. 2024	Kreisfreie Stadt Landkreis Land
16 254	15 992	15 830	15 872	16 082	15 812	Dessau-Roßlau, Stadt
46 756	46 593	46 399	46 529	47 650	47 619	Halle (Saale), Stadt
53 372	53 293	53 106	53 334	54 282	54 384	Magdeburg, Landeshauptstadt
13 476	13 231	13 027	13 012	13 223	12 969	Altmarkkreis Salzwedel
31 071	30 902	30 598	30 668	31 034	30 309	Anhalt-Bitterfeld
36 765	36 553	36 504	36 421	37 164	37 298	Börde
31 513	31 109	31 085	31 086	30 422	30 140	Burgenlandkreis
37 301	36 739	36 377	36 495	36 967	36 453	Harz
15 053	14 762	14 718	14 686	14 925	14 702	Jerichower Land
20 123	19 736	19 526	19 513	19 805	19 453	Mansfeld-Südharz
42 170	41 138	40 836	40 763	41 609	41 206	Saalekreis
32 282	31 924	31 681	31 176	31 515	30 985	Salzlandkreis
18 007	17 776	17 669	17 799	17 935	17 619	Stendal
22 340	21 943	21 563	21 544	21 933	21 689	Wittenberg
416 483	411 691	408 919	408 898	414 546	410 638	Sachsen-Anhalt

4.3 Sozialversicherungspflichtig Beschäftigte in Sachsen-Anhalt

Kreisfreie Stadt	31.12.	31.03.	30.06.	30.09.	31.12.	31.03.	30.06.
Landkreis	2021	2022	2022	2022	2022	2023	2023
Land							
Dessau-Roßlau, Stadt	17 484	17 359	17 302	17 573	17 385	17 401	17 252
Halle (Saale), Stadt	54 638	54 305	53 927	54 638	54 313	54 025	53 919
Magdeburg, Landeshauptstadt	58 684	58 474	58 607	59 592	59 342	59 033	58 565
Altmarkkreis Salzwedel	13 038	12 875	12 763	12 856	12 667	12 629	12 559
Anhalt-Bitterfeld	26 103	25 919	25 944	26 190	26 067	25 535	25 485
Börde	26 635	26 416	26 298	26 396	26 254	26 011	25 956
Burgenlandkreis	28 912	28 736	29 617	29 747	29 420	28 888	28 703
Harz	35 714	35 423	35 564	35 823	35 412	34 973	35 106
Jerichower Land	13 299	13 222	13 223	13 280	13 143	13 099	13 062
Mansfeld-Südharz	21 044	20 951	20 850	21 132	20 928	20 571	20 497
Saalekreis	29 225	29 066	29 076	29 017	28 998	29 087	29 047
Salzlandkreis	30 735	30 478	30 468	30 672	30 211	30 241	30 246
Stendal	17 823	17 671	17 612	17 719	17 578	17 445	17 459
Wittenberg	20 634	20 584	20 681	20 798	20 374	20 280	20 347
Sachsen-Anhalt	393 968	391 479	391 932	395 433	392 092	389 218	388 203

vom 31.12.2021 bis 31.12.2024 nach Kreisen (Arbeitsortprinzip)

- Frauen -

30.09. 2023	31.12. 2023	31.03. 2024	30.06. 2024	30.09. 2024	31.12. 2024	Kreisfreie Stadt Landkreis Land
17 485	17 344	17 347	17 273	17 454	17 305	Dessau-Roßlau, Stadt
54 450	54 534	54 412	54 145	54 945	55 629	Halle (Saale), Stadt
59 195	59 111	58 481	58 259	58 954	59 192	Magdeburg, Landeshauptstadt
12 658	12 504	12 380	12 248	12 354	12 149	Altmarkkreis Salzwedel
25 892	25 844	25 682	25 508	25 636	25 131	Anhalt-Bitterfeld
26 054	25 951	25 727	25 700	25 870	25 849	Börde
29 098	28 806	28 806	28 780	28 268	28 157	Burgenlandkreis
35 391	35 146	34 528	34 319	34 610	34 260	Harz
13 226	13 081	13 088	13 105	13 168	13 080	Jerichower Land
20 678	20 529	20 307	19 909	20 434	20 324	Mansfeld-Südharz
29 301	28 693	28 203	28 064	28 260	28 054	Saalekreis
30 381	30 623	30 429	29 736	30 099	29 774	Salzlandkreis
17 528	17 425	17 202	17 249	17 375	17 209	Stendal
20 457	20 204	20 091	20 066	20 405	20 147	Wittenberg
391 794	389 795	386 683	384 361	387 832	386 260	Sachsen-Anhalt

5. Sozialversicherungspflichtig Beschäftigte in Sachsen-Anhalt vom 31.12.2021 bis

5.1 Sozialversicherungspflichtig Beschäftigte in Sachsen-Anhalt

- Land- und Forstwirtschaft,

Kreisfreie Stadt	31.12.	31.03.	30.06.	30.09.	31.12.	31.03.	30.06.
Landkreis	2021	2022	2022	2022	2022	2023	2023
Land							
Dessau-Roßlau, Stadt	213	207	204	205	195	187	182
Halle (Saale), Stadt	38	38	38	38	37	33	33
Magdeburg, Landeshauptstadt	32	44	44	44	30	37	37
Altmarkkreis Salzwedel	1 363	1 383	1 375	1 391	1 319	1 324	1 335
Anhalt-Bitterfeld	1 187	1 179	1 229	1 276	1 150	1 150	1 241
Börde	1 669	1 754	1 743	1 770	1 683	1 706	1 713
Burgenlandkreis	1 092	1 138	1 152	1 138	1 087	1 118	1 135
Harz	1 153	1 233	1 248	1 298	1 158	1 236	1 259
Jerichower Land	964	1 003	1 009	982	930	958	959
Mansfeld-Südharz	895	894	896	953	845	853	869
Saalekreis	1 104	1 088	1 110	1 152	1 070	1 068	1 071
Salzlandkreis	968	973	966	998	938	932	920
Stendal	1 458	1 486	1 483	1 486	1 434	1 440	1 471
Wittenberg	1 246	1 353	1 373	1 420	1 240	1 335	1 394
Sachsen-Anhalt	13 382	13 773	13 870	14 151	13 116	13 377	13 619

31.12.2024 nach Kreisen und Wirtschaftsabschnitten (Arbeitsortprinzip)

vom 31.12.2021 bis 31.12.2024 nach Kreisen (Arbeitsortprinzip)

Fischerei -

30.09. 2023	31.12. 2023	31.03. 2024	30.06. 2024	30.09. 2024	31.12. 2024	Kreisfreie Stadt Landkreis Land
186	177	176	172	174	168	Dessau-Roßlau, Stadt
34	35	33	36	36	35	Halle (Saale), Stadt
41	29	41	40	40	30	Magdeburg, Landeshauptstadt
1 356	1 289	1 288	1 279	1 320	1 261	Altmarkkreis Salzwedel
1 320	1 161	1 170	1 237	1 302	1 145	Anhalt-Bitterfeld
1 694	1 592	1 615	1 658	1 709	1 665	Börde
1 115	1 100	1 123	1 139	1 113	1 073	Burgenlandkreis
1 254	1 173	1 183	1 174	1 189	1 113	Harz
963	923	922	923	926	905	Jerichower Land
902	800	792	776	799	774	Mansfeld-Südharz
1 104	1 032	1 050	1 063	1 103	1 046	Saalekreis
953	902	906	913	916	871	Salzlandkreis
1 459	1 420	1 412	1 422	1 424	1 371	Stendal
1 366	1 210	1 314	1 296	1 350	1 239	Wittenberg
13 747	12 843	13 025	13 128	13 401	12 696	Sachsen-Anhalt

5.2 Sozialversicherungspflichtig Beschäftigte in Sachsen-Anhalt

- Produzierendes

Kreisfreie Stadt	31.12.	31.03.	30.06.	30.09.	31.12.	31.03.	30.06.
Landkreis	2021	2022	2022	2022	2022	2023	2023
Land							
Dessau-Roßlau, Stadt	9 430	9 440	9 514	9 625	9 498	9 320	9 230
Halle (Saale), Stadt	11 176	11 258	11 240	11 473	11 309	11 427	11 342
Magdeburg, Landeshauptstadt	15 929	15 819	15 356	15 463	15 162	15 303	15 235
Altmarkkreis Salzwedel	8 126	7 953	7 854	7 938	7 826	7 716	7 698
Anhalt-Bitterfeld	21 052	21 042	20 932	21 246	21 074	21 014	20 902
Börde	21 289	21 117	21 039	21 238	20 906	20 818	20 754
Burgenlandkreis	20 060	19 941	21 782	21 166	20 641	20 264	20 204
Harz	22 849	22 632	22 689	22 916	22 615	22 433	22 391
Jerichower Land	9 810	9 834	9 900	10 008	9 815	9 765	9 536
Mansfeld-Südharz	12 153	12 124	12 157	12 324	12 072	11 967	11 954
Saalekreis	23 658	23 462	23 336	23 594	23 280	23 198	23 254
Salzlandkreis	19 739	19 872	19 921	20 129	19 896	19 828	19 880
Stendal	9 471	9 479	9 488	9 562	9 364	9 356	9 346
Wittenberg	14 999	14 910	14 865	14 913	14 711	14 606	14 554
Sachsen-Anhalt	219 741	218 883	220 073	221 595	218 169	217 015	216 280

vom 31.12.2021 bis 31.12.2024 nach Kreisen (Arbeitsortprinzip)

Gewerbe -

30.09. 2023	31.12. 2023	31.03. 2024	30.06. 2024	30.09. 2024	31.12. 2024	Kreisfreie Stadt Landkreis Land
9 408	9 286	9 214	9 262	9 311	9 172	Dessau-Roßlau, Stadt
11 420	11 268	11 180	11 128	11 375	11 235	Halle (Saale), Stadt
15 347	15 161	14 995	15 092	15 204	15 326	Magdeburg, Landeshauptstadt
7 710	7 584	7 427	7 429	7 451	7 332	Altmarkkreis Salzwedel
21 060	21 164	21 149	21 076	21 153	20 634	Anhalt-Bitterfeld
21 021	20 773	20 583	20 158	20 285	20 148	Börde
20 203	20 097	20 413	20 451	18 612	18 487	Burgenlandkreis
22 609	22 224	21 962	21 824	21 975	21 686	Harz
9 507	9 282	9 215	9 144	9 270	9 095	Jerichower Land
11 990	11 679	11 573	11 646	11 624	11 411	Mansfeld-Südharz
23 537	22 813	22 816	22 590	22 788	22 487	Saalekreis
20 126	19 853	19 619	19 195	19 347	18 886	Salzlandkreis
9 491	9 374	9 376	9 370	9 444	9 300	Stendal
14 683	14 444	14 303	14 120	14 331	14 217	Wittenberg
218 112	215 002	213 825	212 485	212 170	209 416	Sachsen-Anhalt

5.3 Sozialversicherungspflichtig Beschäftigte in Sachsen-Anhalt

- Handel, Verkehr und

Kreisfreie Stadt	31.12.	31.03.	30.06.	30.09.	31.12.	31.03.	30.06.
Landkreis	2021	2022	2022	2022	2022	2023	2023
Land							
Dessau-Roßlau, Stadt	5 641	5 514	5 505	5 574	5 503	5 842	5 668
Halle (Saale), Stadt	19 870	19 767	19 429	20 102	19 576	19 403	19 266
Magdeburg, Landeshauptstadt	21 367	21 195	21 354	21 942	21 986	21 578	21 836
Altmarkkreis Salzwedel	5 216	5 241	5 183	5 244	5 180	5 177	5 155
Anhalt-Bitterfeld	11 955	11 891	11 996	12 150	12 055	11 627	11 650
Börde	20 240	19 731	19 825	19 871	19 719	19 520	19 260
Burgenlandkreis	13 500	13 358	13 532	13 750	13 592	13 520	13 459
Harz	16 369	16 165	16 401	16 531	16 132	15 765	15 907
Jerichower Land	5 482	5 382	5 428	5 424	5 454	5 421	5 400
Mansfeld-Südharz	9 693	9 519	9 598	9 731	9 524	9 012	9 012
Saalekreis	20 004	20 023	20 170	20 023	20 226	20 118	20 129
Salzlandkreis	12 703	12 627	12 654	12 775	12 207	12 615	12 620
Stendal	7 445	7 327	7 310	7 409	7 319	7 246	7 467
Wittenberg	8 959	8 919	9 125	9 258	9 038	8 972	9 215
Sachsen-Anhalt	178 444	176 659	177 510	179 784	177 511	175 816	176 044

vom 31.12.2021 bis 31.12.2024 nach Kreisen (Arbeitsortprinzip)

Lagerei, Gastgewerbe -

30.09. 2023	31.12. 2023	31.03. 2024	30.06. 2024	30.09. 2024	31.12. 2024	Kreisfreie Stadt Landkreis Land
5 708	5 629	5 540	5 486	5 394	5 327	Dessau-Roßlau, Stadt
19 190	19 097	19 133	18 958	19 239	19 257	Halle (Saale), Stadt
22 028	21 817	21 194	21 112	21 662	21 831	Magdeburg, Landeshauptstadt
5 209	5 126	5 037	4 972	5 046	4 935	Altmarkkreis Salzwedel
12 098	12 031	11 874	11 980	12 030	11 910	Anhalt-Bitterfeld
19 480	19 480	19 138	19 276	19 701	19 770	Börde
13 556	13 422	13 187	13 089	13 269	13 191	Burgenlandkreis
16 176	15 991	15 712	15 745	15 915	15 690	Harz
5 474	5 384	5 307	5 303	5 338	5 294	Jerichower Land
9 176	9 116	8 907	8 884	8 945	8 896	Mansfeld-Südharz
20 281	20 209	19 819	19 861	20 301	20 187	Saalekreis
12 651	12 472	12 464	12 527	12 661	12 569	Salzlandkreis
7 488	7 387	7 227	7 401	7 327	7 267	Stendal
9 243	9 040	8 900	9 037	9 093	8 857	Wittenberg
177 758	176 201	173 439	173 631	175 921	174 981	Sachsen-Anhalt

5.4 Sozialversicherungspflichtig Beschäftigte in Sachsen-Anhalt

- Sonstige

Kreisfreie Stadt	31.12.	31.03.	30.06.	30.09.	31.12.	31.03.	30.06.
Landkreis	2021	2022	2022	2022	2022	2023	2023
Land							
Dessau-Roßlau, Stadt	18 228	18 233	18 098	18 403	18 192	18 082	18 109
Halle (Saale), Stadt	69 604	69 257	69 020	69 899	69 774	69 459	69 580
Magdeburg, Landeshauptstadt	73 175	73 156	73 706	74 982	74 646	74 436	74 000
Altmarkkreis Salzwedel	12 115	12 053	12 023	12 053	11 825	11 793	11 751
Anhalt-Bitterfeld	22 606	22 485	22 463	22 751	22 633	22 223	22 247
Börde	20 128	20 126	20 042	20 123	20 188	20 188	20 351
Burgenlandkreis	25 577	25 498	25 545	26 049	25 799	25 249	25 148
Harz	31 964	31 886	31 992	32 371	32 165	32 175	32 269
Jerichower Land	12 082	12 053	12 015	12 177	12 067	12 051	12 096
Mansfeld-Südharz	18 424	18 495	18 414	18 704	18 531	18 432	18 493
Saalekreis	26 114	26 088	26 009	26 019	25 834	26 179	26 241
Salzlandkreis	28 929	28 733	28 936	29 101	28 748	28 577	28 623
Stendal	16 959	16 882	16 857	17 051	17 025	16 859	16 899
Wittenberg	17 717	17 650	17 619	17 750	17 480	17 322	17 322
Sachsen-Anhalt	393 622	392 595	392 739	397 433	394 907	393 025	393 129

vom 31.12.2021 bis 31.12.2024 nach Kreisen (Arbeitsortprinzip)

Dienstleistungen -

30.09. 2023	31.12. 2023	31.03. 2024	30.06. 2024	30.09. 2024	31.12. 2024	Kreisfreie Stadt Landkreis Land
18 437	18 244	18 247	18 225	18 657	18 450	Dessau-Roßlau, Stadt
70 561	70 726	70 465	70 552	71 944	72 720	Halle (Saale), Stadt
75 151	75 397	75 357	75 349	76 330	76 389	Magdeburg, Landeshauptstadt
11 859	11 736	11 655	11 580	11 760	11 590	Altmarkkreis Salzwedel
22 485	22 390	22 087	21 883	22 185	21 751	Anhalt-Bitterfeld
20 624	20 659	20 895	21 029	21 339	21 564	Börde
25 736	25 295	25 167	25 186	25 695	25 545	Burgenlandkreis
32 653	32 497	32 048	32 071	32 498	32 224	Harz
12 335	12 254	12 362	12 421	12 559	12 488	Jerichower Land
18 733	18 670	18 561	18 116	18 871	18 696	Mansfeld-Südharz
26 549	25 777	25 354	25 313	25 677	25 540	Saalekreis
28 933	29 320	29 121	28 277	28 690	28 433	Salzlandkreis
17 097	17 020	16 856	16 855	17 115	16 890	Stendal
17 505	17 453	17 137	17 157	17 564	17 523	Wittenberg
398 658	397 438	395 312	394 014	400 884	399 803	Sachsen-Anhalt

Abb. A: Sozialversicherungspflichtig Beschäftigte (Arbeitsortprinzip) nach Geschlecht vom 31.12.2021 bis 31.12.2024

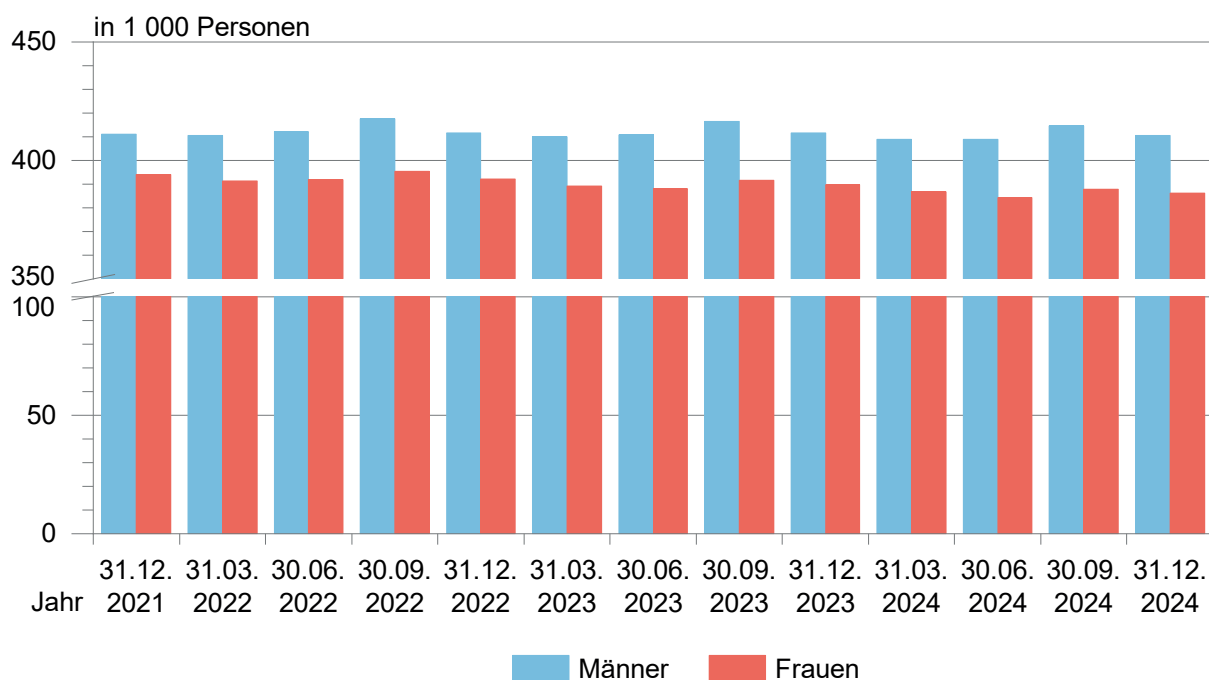
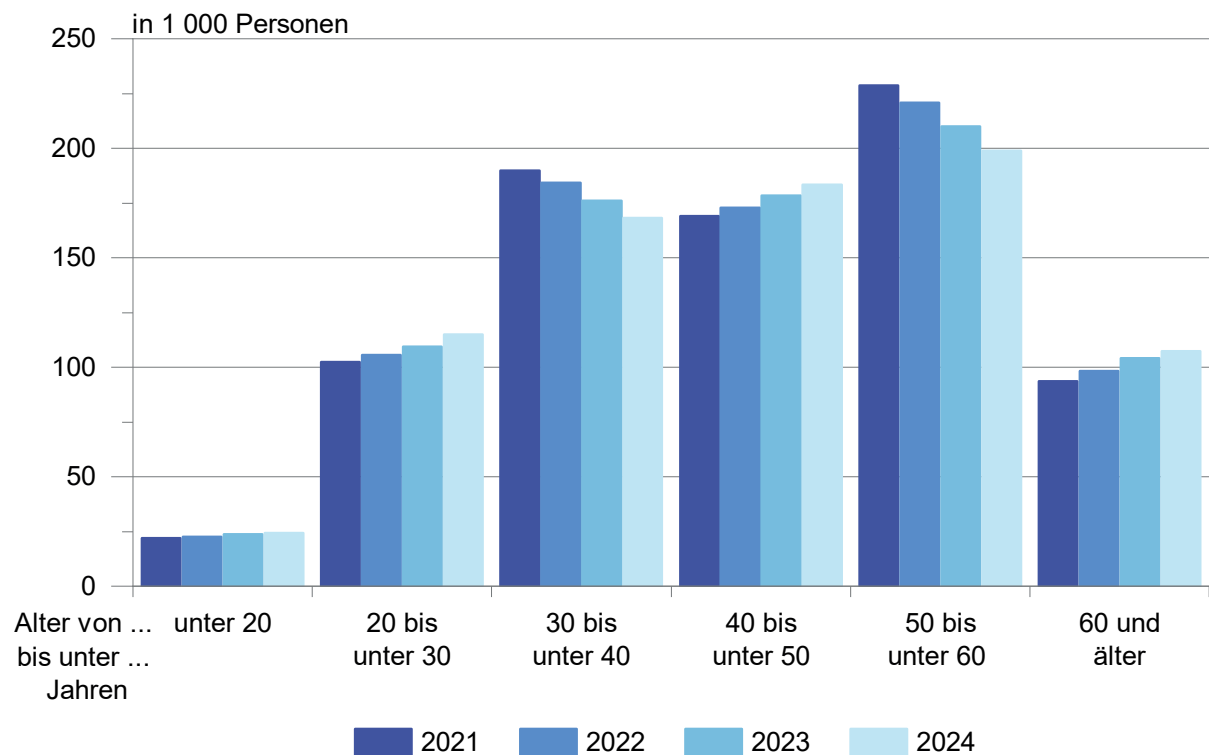
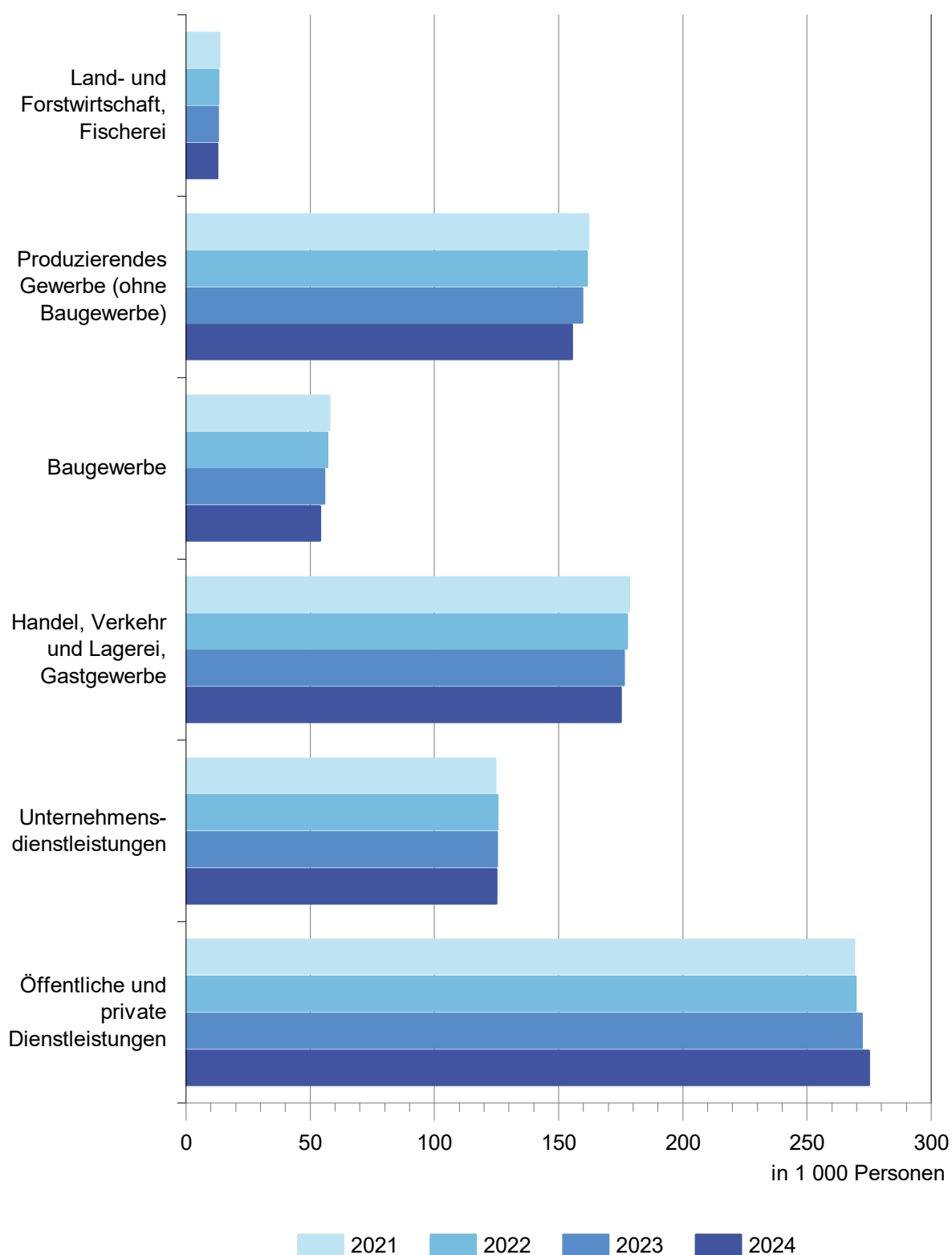


Abb. B: Sozialversicherungspflichtig Beschäftigte (Arbeitsortprinzip) nach Altersgruppen in den Jahren 2021 bis 2024 (Stichtag 31.12.)



**Abb. C: Sozialversicherungspflichtig Beschäftigte (Arbeitsortprinzip)
nach Wirtschaftsabschnitten in den Jahren 2021 bis 2024 (Stichtag 31.12.)**



Teil 2

Sozialversicherungspflichtig Beschäftigte am Wohnort

6. Sozialversicherungspflichtig Beschäftigte in Sachsen-Anhalt vom

Stichtag		Beschäftigte insgesamt	Darunter im Wirtschaftsabschnitt					Dienst- leistungs- bereiche
			Land- und Forstwirt- schaft, Fischerei	Produzie- rendes Gewerbe	davon			
					Produzie- rendes Gewerbe ohne Bau- gewerbe	darunter	Bau- ge- werbe	
						Verarbei- tendes Gewerbe		
2021	31.12.	875 041	13 478	243 892	178 346	153 417	65 546	617 618
2022	31.03.	871 174	13 801	242 882	177 512	152 909	65 370	614 473
	30.06.	872 103	13 914	242 473	176 874	152 172	65 599	615 685
	30.09.	881 452	14 086	244 294	177 826	152 877	66 468	623 034
	31.12.	873 417	13 193	240 844	176 295	151 413	64 549	619 282
2023	31.03.	868 548	13 428	239 666	175 412	150 428	64 254	615 373
	30.06.	868 564	13 634	238 813	174 583	149 681	64 230	616 071
	30.09.	878 599	13 888	240 635	175 945	150 676	64 690	624 050
	31.12.	871 945	13 081	237 365	174 469	149 239	62 896	621 473
2024	31.03.	866 071	13 283	235 856	173 526	148 318	62 330	616 886
	30.06.	865 424	13 382	235 399	173 070	147 575	62 329	616 612
	30.09.	876 430	13 654	236 863	174 116	148 239	62 747	625 887
	31.12.	868 793	12 915	233 637	172 577	146 638	61 060	622 212
Veränderung gegenüber dem Vorjahresquartal um %								
2022	31.12.	-0,2	-2,1	-1,2	-1,2	-1,3	-1,5	0,3
2023	31.03.	-0,3	-2,7	-1,3	-1,2	-1,6	-1,7	0,1
	30.06.	-0,4	-2,0	-1,5	-1,3	-1,6	-2,1	0,1
	30.09.	-0,3	-1,4	-1,5	-1,1	-1,4	-2,7	0,2
	31.12.	-0,2	-0,8	-1,4	-1,0	-1,4	-2,6	0,4
2024	31.03.	-0,3	-1,1	-1,6	-1,1	-1,4	-3,0	0,2
	30.06.	-0,4	-1,8	-1,4	-0,9	-1,4	-3,0	0,1
	30.09.	-0,2	-1,7	-1,6	-1,0	-1,6	-3,0	0,3
	31.12.	-0,4	-1,3	-1,6	-1,1	-1,7	-2,9	0,1
Veränderung gegenüber dem Vorquartal um %								
2022	31.03.	-0,4	2,4	-0,4	-0,5	-0,3	-0,3	-0,5
	30.06.	0,1	0,8	-0,2	-0,4	-0,5	0,4	0,2
	30.09.	1,1	1,2	0,8	0,5	0,5	1,3	1,2
	31.12.	-0,9	-6,3	-1,4	-0,9	-1,0	-2,9	-0,6
2023	31.03.	-0,6	1,8	-0,5	-0,5	-0,7	-0,5	-0,6
	30.06.	0,0	1,5	-0,4	-0,5	-0,5	-0,0	0,1
	30.09.	1,2	1,9	0,8	0,8	0,7	0,7	1,3
	31.12.	-0,8	-5,8	-1,4	-0,8	-1,0	-2,8	-0,4
2024	31.03.	-0,7	1,5	-0,6	-0,5	-0,6	-0,9	-0,7
	30.06.	-0,1	0,7	-0,2	-0,3	-0,5	-0,0	-0,0
	30.09.	1,3	2,0	0,6	0,6	0,4	0,7	1,5
	31.12.	-0,9	-5,4	-1,4	-0,9	-1,1	-2,7	-0,6

31.12.2021 bis 31.12.2024 nach Wirtschaftsabschnitten (Wohnortprinzip)

Darunter im Wirtschaftsabschnitt							Stichtag
davon							
Handel, Verkehr und Lagerei, Gastgewerbe	Information und Kommunikation	Finanz- und Versicherungs-dienst-leister	Grund-stücks- und Woh-nungs-wesen	Freiberufl., wissenschaftl., techn. DL; sonstige wirtschaftl. Dienstleister	Öffentl. Verw., Verteidigung, Sozialvers.; Erzieh. u. Unterr.; Gesundheits- und Soz.wesen	Kunst, Unterhaltung u. Erholung; sonstige DL; Priv. Haushalte; Exterritoriale Organisationen	
196 069	13 782	13 375	8 318	109 527	250 310	26 237	31.12. 2021
194 164	13 915	13 276	8 199	109 512	249 354	26 053	31.03. 2022
194 893	14 121	13 148	8 279	110 358	248 748	26 138	30.06.
196 827	14 454	13 326	8 371	111 936	251 805	26 315	30.09.
194 851	14 599	13 193	8 359	110 742	251 552	25 986	31.12.
192 790	14 748	13 090	8 308	110 725	250 109	25 603	31.03. 2023
193 150	14 866	13 113	8 298	110 807	250 233	25 604	30.06.
195 277	15 183	13 443	8 365	112 102	253 893	25 787	30.09.
193 724	15 289	13 467	8 335	110 934	254 047	25 677	31.12.
191 225	15 156	13 473	8 311	110 143	253 125	25 453	31.03. 2024
191 451	15 246	13 538	8 343	110 507	252 108	25 419	30.06.
193 857	15 516	13 961	8 458	111 512	256 855	25 728	30.09.
192 681	15 347	13 757	8 422	109 294	257 092	25 619	31.12.
Veränderung gegenüber dem Vorjahresquartal um %							
-0,6	5,9	-1,4	0,5	1,1	0,5	-1,0	31.12. 2022
-0,7	6,0	-1,4	1,3	1,1	0,3	-1,7	31.03. 2023
-0,9	5,3	-0,3	0,2	0,4	0,6	-2,0	30.06.
-0,8	5,0	0,9	-0,1	0,1	0,8	-2,0	30.09.
-0,6	4,7	2,1	-0,3	0,2	1,0	-1,2	31.12.
-0,8	2,8	2,9	0,0	-0,5	1,2	-0,6	31.03. 2024
-0,9	2,6	3,2	0,5	-0,3	0,7	-0,7	30.06.
-0,7	2,2	3,9	1,1	-0,5	1,2	-0,2	30.09.
-0,5	0,4	2,2	1,0	-1,5	1,2	-0,2	31.12.
Veränderung gegenüber dem Vorquartal um %							
-1,0	1,0	-0,7	-1,4	-0,0	-0,4	-0,7	31.03. 2022
0,4	1,5	-1,0	1,0	0,8	-0,2	0,3	30.06.
1,0	2,4	1,4	1,1	1,4	1,2	0,7	30.09.
-1,0	1,0	-1,0	-0,1	-1,1	-0,1	-1,3	31.12.
-1,1	1,0	-0,8	-0,6	-0,0	-0,6	-1,5	31.03. 2023
0,2	0,8	0,2	-0,1	0,1	0,0	0,0	30.06.
1,1	2,1	2,5	0,8	1,2	1,5	0,7	30.09.
-0,8	0,7	0,2	-0,4	-1,0	0,1	-0,4	31.12.
-1,3	-0,9	0,0	-0,3	-0,7	-0,4	-0,9	31.03. 2024
0,1	0,6	0,5	0,4	0,3	-0,4	-0,1	30.06.
1,3	1,8	3,1	1,4	0,9	1,9	1,2	30.09.
-0,6	-1,1	-1,5	-0,4	-2,0	0,1	-0,4	31.12.

**7. Sozialversicherungspflichtig Beschäftigte in
nach Wirtschaftsabschnitten und**
**7.1 Sozialversicherungspflichtig Beschäftigte in
nach Wirtschaftsabschnitten und**

WZ 2008	Wirtschaftsgliederung	31.12.2021	31.03.2022	30.06.2022	30.09.2022
A	Land- und Forstwirtschaft, Fischerei	13 478	13 801	13 914	14 086
B-F	Produzierendes Gewerbe	243 892	242 882	242 473	244 294
B-E	Produzierendes Gewerbe ohne Baugewerbe	178 346	177 512	176 874	177 826
B	Bergbau u. Gew. v. Steinen u. Erden	5 552	5 427	5 480	5 619
C	Verarbeitendes Gewerbe	153 417	152 909	152 172	152 877
10-12	Herst. v. Nahr.- u. Futterm., Getr. u. Tabakerzeugn.	26 333	26 167	25 867	25 334
13-15	Herst. v. Textil., Bekleid., Leder, Lederw. u. Schuhen	1 075	1 093	1 108	1 109
16-18	Herst. v. Holzw., Papier, Pappe u. Druckerzeugn.	7 957	7 987	7 949	7 977
19	Kokerei und Mineralölverarbeitung	1 067	1 055	1 063	1 087
20	Herst. v. chemischen Erzeugnissen	12 129	12 092	12 062	12 223
21	Herst. v. pharmazeutischen Erzeugnissen	5 717	5 739	5 795	5 921
22-23	Herst. v. Gummi- u. Kunststoffwaren, Glas u. Glasw., Keramik, Verarb. v. Steinen u. Erden	17 557	17 575	17 598	17 737
24-25	Metallerzeugung u. -bearb., H. v. Metallerzeugn.	26 780	26 738	26 596	26 643
26	Herst. v. DV-Geräten, elektron. u. opt. Erzeugn.	4 518	4 557	4 561	4 688
27	Herst. v. elektrischen Ausrüstungen	4 391	4 334	4 326	4 407
28	Maschinenbau	18 118	17 924	17 681	17 849
29-30	Fahrzeugbau	14 635	14 665	14 655	14 835
31-33	Herst. v. Möbeln u. sonst. Waren, Rep. u. Install. von Maschinen und Ausrüstungen	13 140	12 983	12 911	13 067
D	Energieversorgung	7 267	7 176	7 182	7 294
E	Wasservers.; Abwasser- u. Abfallentsorgung, Beseitigung v. Umweltverschmutzungen	12 110	12 000	12 040	12 036
F	Baugewerbe	65 546	65 370	65 599	66 468
41-42	Hoch- und Tiefbau	21 484	21 375	21 449	21 648
43	Vorb. Baustellenarbeiten, Bauinstallation und sonstiges Ausbaugewerbe	44 062	43 995	44 150	44 820
G-U	Dienstleistungsbereiche	617 618	614 473	615 685	623 034
G-I	Handel, Verkehr, Gastgewerbe	196 069	194 164	194 893	196 827
G	Handel; Instandhaltung und Rep. von Kfz	115 110	113 673	113 335	114 521
45	Handel mit Kfz; Instandh. u. Rep. von Kfz	17 962	17 702	17 457	17 859
46	Großhandel (ohne Handel mit Kfz)	26 190	26 133	26 217	26 373
47	Einzelhandel (ohne Handel mit Kfz)	70 958	69 838	69 661	70 289
H	Verkehr und Lagerei	56 614	56 316	56 282	56 805
I	Gastgewerbe	24 345	24 175	25 276	25 501
J	Information und Kommunikation	13 782	13 915	14 121	14 454
58-60	Verlagswesen, audiovisuelle Medien u. Rundfunk	2 239	2 241	2 266	2 268
61	Telekommunikation	1 441	1 464	1 479	1 483
62-63	Informat.technologische DL u. Informat.dienstleistg.	10 102	10 210	10 376	10 703
K	Finanz- und Versicherungsdienstleistg.	13 375	13 276	13 148	13 326
64	Erbrg. v. Finanzdienstleistg.	8 815	8 744	8 661	8 762
65-66	Versicherungen u. Pensionskassen; mit Finanz- u. Versicherungsdienstleistg. verb. Tätigk.	4 560	4 532	4 487	4 564
L	Grundstücks- und Wohnungswesen	8 318	8 199	8 279	8 371
M-N	Freiberufl., wissenschaftl., techn. Dienstleistg.; sonst. wirtschaftl. Dienstleistg.	109 527	109 512	110 358	111 936
M	Freiberufl., wissenschaftl. u. techn. Dienstleistg.	37 172	37 166	37 367	38 295
69-71	Erbrg. v. freiberufl. u. techn. Dienstleistg.	29 506	29 448	29 599	30 371
72	Forschung und Entwicklung	4 597	4 638	4 687	4 732
73-75	Sonst. freiberufl., wiss. u. techn. Tätigk., Veterinärw.	3 069	3 080	3 081	3 192
N	Erbrg. v. sonst. wirtschaftl. Dienstleistg.	72 355	72 346	72 991	73 641
78.2, 78.3	dar. Überlassung von Arbeitskräften	21 163	21 109	21 125	21 130
O-Q	Öff. Verwaltung, Verteidigung, Sozialvers.; Erzieh. u. Unterr.; Gesundh.- u. Sozialw.	250 310	249 354	248 748	251 805
O	Öff. Verwaltung, Verteidigung, Sozialvers.	64 454	64 254	64 399	65 204
84.1	dar. Öffentliche Verwaltung	49 653	49 585	49 775	50 368
P	Erziehung und Unterricht	37 017	36 681	36 687	36 736
Q	Gesundheits- und Sozialwesen	148 839	148 419	147 662	149 865
86	Gesundheitswesen	69 962	69 797	69 272	70 295
87-88	Heime und Sozialwesen	78 877	78 622	78 390	79 570
R-U	Kunst, Unterhaltung und Erholung; sonst. Dienstleistg.; Priv. Haushalte; Extern. Org.	26 237	26 053	26 138	26 315
R	Kunst, Unterhaltung und Erholung	6 165	6 114	6 216	6 288
S	Erbrg. v. sonstigen Dienstleistungen	19 586	19 467	19 438	19 529
T	Priv. Haushalte mit Hauspersonal; Dienstleistg. u. Herst. v. Waren durch priv. Haush. f. d. Eigenbed.	469	455	468	480
U	Exterritoriale Organisationen und Körperschaften	17	17	16	18
	Insgesamt	875 041	871 174	872 103	881 452

Sachsen-Anhalt vom 31.12.2021 bis 31.12.2024
-unterabschnitten (Wohnortprinzip)

Sachsen-Anhalt vom 31.12.2021 bis 31.12.2024
-unterabschnitten (Wohnortprinzip)

- Insgesamt -

31.12.2022	31.03.2023	30.06.2023	30.09.2023	31.12.2023	31.03.2024	30.06.2024	30.09.2024	31.12.2024	WZ 2008
13 193	13 428	13 634	13 888	13 081	13 283	13 382	13 654	12 915	A
240 844	239 666	238 813	240 635	237 365	235 856	235 399	236 863	233 637	B-F
176 295	175 412	174 583	175 945	174 469	173 526	173 070	174 116	172 577	B-E
5 593	5 572	5 547	5 647	5 661	5 625	5 641	5 680	5 636	B
151 413	150 428	149 681	150 676	149 239	148 318	147 575	148 239	146 638	C
24 868	24 513	24 280	24 374	24 383	24 479	24 556	24 808	24 814	10-12
1 091	1 087	1 084	1 101	1 083	1 090	1 111	1 108	1 112	13-15
7 837	7 719	7 689	7 743	7 639	7 548	7 344	7 351	7 207	16-18
1 083	1 103	1 104	1 127	1 119	1 141	1 145	1 163	1 162	19
12 192	12 125	12 054	12 145	12 084	12 050	12 052	12 198	12 130	20
5 989	5 997	6 005	6 114	6 118	6 154	6 134	6 156	6 127	21
17 366	17 135	17 088	16 990	16 595	16 284	16 075	16 052	15 701	22-23
26 298	26 145	25 954	26 033	25 679	25 314	25 019	24 930	24 562	24-25
4 741	4 800	4 855	4 919	4 891	4 886	4 856	4 923	4 893	26
4 400	4 364	4 320	4 396	4 321	4 322	4 388	4 430	4 428	27
17 778	17 802	17 689	17 800	17 650	17 318	17 190	17 135	16 907	28
14 839	14 807	14 779	14 904	14 882	14 910	14 993	15 107	14 808	29-30
12 931	12 831	12 780	13 030	12 795	12 822	12 712	12 878	12 787	31-33
7 306	7 363	7 401	7 600	7 614	7 687	7 772	7 981	8 229	D
11 983	12 049	11 954	12 022	11 955	11 896	12 082	12 216	12 074	E
64 549	64 254	64 230	64 690	62 896	62 330	62 329	62 747	61 060	F
21 054	20 953	20 919	20 993	20 513	20 369	20 295	20 478	19 987	41-42
43 495	43 301	43 311	43 697	42 383	41 961	42 034	42 269	41 073	43
619 282	615 373	616 071	624 050	621 473	616 886	616 612	625 887	622 212	G-U
194 851	192 790	193 150	195 277	193 724	191 225	191 451	193 857	192 681	G-I
113 612	111 726	111 295	112 765	112 086	110 419	110 045	111 657	111 107	G
17 656	17 446	17 383	17 996	17 781	17 577	17 570	18 117	17 948	45
26 041	25 492	25 377	25 479	25 088	24 855	24 782	24 936	24 634	46
69 915	68 788	68 535	69 290	69 217	67 987	67 693	68 604	68 525	47
56 600	56 556	56 519	57 108	56 960	56 301	56 184	56 969	56 990	H
24 639	24 508	25 336	25 404	24 678	24 505	25 222	25 231	24 584	I
14 599	14 748	14 866	15 183	15 289	15 156	15 246	15 516	15 347	J
2 221	2 203	2 181	2 176	2 157	2 101	2 092	2 063	2 029	58-60
1 496	1 541	1 556	1 583	1 580	1 589	1 606	1 617	1 611	61
10 882	11 004	11 129	11 424	11 552	11 466	11 548	11 836	11 707	62-63
13 193	13 090	13 113	13 443	13 467	13 473	13 538	13 961	13 757	K
8 681	8 630	8 666	8 888	8 908	8 881	8 927	9 234	9 012	64
4 512	4 460	4 447	4 555	4 559	4 592	4 611	4 727	4 745	65-66
8 359	8 308	8 298	8 365	8 335	8 311	8 343	8 458	8 422	L
110 742	110 725	110 807	112 102	110 934	110 143	110 507	111 512	109 294	M-N
38 413	39 224	39 045	39 812	39 506	39 219	39 362	39 627	39 437	M
30 461	31 236	30 993	31 615	31 291	31 022	31 163	31 356	31 279	69-71
4 753	4 782	4 838	4 926	4 968	4 938	4 950	4 944	4 879	72
3 199	3 206	3 214	3 271	3 247	3 259	3 249	3 327	3 279	73-75
72 329	71 501	71 762	72 290	71 428	70 924	71 145	71 885	69 857	N
20 360	19 472	19 528	19 699	19 206	18 709	18 664	19 075	17 759	78.2, 78.3
251 552	250 109	250 233	253 893	254 047	253 125	252 108	256 855	257 092	O-Q
65 186	64 946	64 926	65 174	65 150	64 956	65 234	65 912	65 929	O
50 350	50 436	50 447	50 869	50 832	50 707	50 967	51 492	51 383	84.1
36 745	36 512	36 860	36 908	37 098	36 791	36 440	36 937	37 161	P
149 621	148 651	148 447	151 811	151 799	151 378	150 434	154 006	154 002	Q
69 979	69 567	69 408	71 178	71 184	71 023	70 702	72 326	72 223	86
79 642	79 084	79 039	80 633	80 615	80 355	79 732	81 680	81 779	87-88
25 986	25 603	25 604	25 787	25 677	25 453	25 419	25 728	25 619	R-U
6 171	6 172	6 252	6 320	6 280	6 186	6 244	6 337	6 305	R
19 320	18 956	18 892	19 003	18 949	18 832	18 734	18 963	18 884	S
475	456	441	444	429	417	424	412	415	T
20	19	19	20	19	18	17	16	15	U
873 417	868 548	868 564	878 599	871 945	866 071	865 424	876 430	868 793	

**7.2 Sozialversicherungspflichtig Beschäftigte in
nach Wirtschaftsabschnitten und**

WZ 2008	Wirtschaftsgliederung	31.12.2021	31.03.2022	30.06.2022	30.09.2022
A	Land- und Forstwirtschaft, Fischerei	9 514	9 709	9 770	9 939
B-F	Produzierendes Gewerbe	194 101	193 427	193 113	194 771
B-E	Produzierendes Gewerbe ohne Baugewerbe	135 570	135 033	134 529	135 420
B	Bergbau u. Gew. v. Steinen u. Erden	4 965	4 861	4 909	5 030
C	Verarbeitendes Gewerbe	115 946	115 645	115 018	115 700
10-12	Herst. v. Nahr.- u. Futterm., Getr. u. Tabakerzeugn.	14 592	14 549	14 362	14 099
13-15	Herst. v. Textil., Bekleid., Leder, Lederw. u. Schuhen	668	692	698	699
16-18	Herst. v. Holzw., Papier, Pappe u. Druckerzeugn.	6 081	6 124	6 118	6 134
19	Kokerei und Mineralölverarbeitung	827	820	821	839
20	Herst. v. chemischen Erzeugnissen	9 048	9 043	9 015	9 150
21	Herst. v. pharmazeutischen Erzeugnissen	2 696	2 717	2 751	2 828
22-23	Herst. v. Gummi- u. Kunststoffwaren, Glas u. Glasw., Keramik, Verarb. v. Steinen u. Erden	14 281	14 315	14 332	14 437
24-25	Metallerzeugung u. -bearb., H. v. Metallerzeugn.	23 042	22 995	22 852	22 858
26	Herst. v. DV-Geräten, elektron. u. opt. Erzeugn.	2 874	2 889	2 885	2 976
27	Herst. v. elektrischen Ausrüstungen	3 556	3 485	3 461	3 519
28	Maschinenbau	15 891	15 724	15 503	15 666
29-30	Fahrzeugbau	12 700	12 727	12 720	12 857
31-33	Herst. v. Möbeln u. sonst. Waren, Rep. u. Install. von Maschinen und Ausrüstungen	9 690	9 565	9 500	9 638
D	Energieversorgung	5 214	5 159	5 170	5 243
E	Wasservers.; Abwasser- u. Abfallentsorgung, Beseitigung v. Umweltverschmutzungen	9 445	9 368	9 432	9 447
F	Baugewerbe	58 531	58 394	58 584	59 351
41-42	Hoch- und Tiefbau	19 595	19 504	19 560	19 742
43	Vorb. Baustellenarbeiten, Bauinstallation und sonstiges Ausbaugewerbe	38 936	38 890	39 024	39 609
G-U	Dienstleistungsbereiche	255 546	254 681	255 788	259 457
G-I	Handel, Verkehr, Gastgewerbe	105 202	104 368	104 707	105 961
G	Handel; Instandhaltung und Rep. von Kfz	52 867	52 161	52 111	52 815
45	Handel mit Kfz; Instandh. u. Rep. von Kfz	14 272	14 044	13 852	14 189
46	Großhandel (ohne Handel mit Kfz)	18 073	18 026	18 099	18 175
47	Einzelhandel (ohne Handel mit Kfz)	20 522	20 091	20 160	20 451
H	Verkehr und Lagerei	42 320	42 163	42 084	42 459
I	Gastgewerbe	10 015	10 044	10 512	10 687
J	Information und Kommunikation	9 026	9 127	9 277	9 485
58-60	Verlagswesen, audiovisuelle Medien u. Rundfunk	1 166	1 167	1 185	1 180
61	Telekommunikation	1 116	1 128	1 134	1 133
62-63	Informat.technologische DL u. Informat.dienstleistg.	6 744	6 832	6 958	7 172
K	Finanz- und Versicherungsdienstleistg.	4 558	4 543	4 503	4 636
64	Erbrg. v. Finanzdienstleistg.	2 861	2 839	2 824	2 915
65-66	Versicherungen u. Pensionskassen; mit Finanz- u. Versicherungsdienstleistg. verb. Tätigk.	1 697	1 704	1 679	1 721
L	Grundstücks- und Wohnungswesen	4 160	4 155	4 195	4 261
M-N	Freiberufl., wissenschaftl., techn. Dienstleistg.; sonst. wirtschaftl. Dienstleistg.	59 250	59 331	59 885	60 803
M	Freiberufl., wissenschaftl. u. techn. Dienstleistg.	17 406	17 499	17 641	18 155
69-71	Erbrg. v. freiberufl. u. techn. Dienstleistg.	13 804	13 837	13 950	14 400
72	Forschung und Entwicklung	2 351	2 374	2 383	2 407
73-75	Sonst. freiberufl., wiss. u. techn. Tätigk., Veterinärw.	1 251	1 288	1 308	1 348
N	Erbrg. v. sonst. wirtschaftl. Dienstleistg.	41 844	41 832	42 244	42 648
78.2, 78.3	dar. Überlassung von Arbeitskräften	15 884	15 820	15 784	15 685
O-Q	Off. Verwaltung, Verteidigung, Sozialvers.; Erzieh. u. Unterr.; Gesundh.- u. Sozialw.	64 719	64 549	64 508	65 457
O	Öff. Verwaltung, Verteidigung, Sozialvers.	20 471	20 489	20 626	20 965
84.1	dar. Öffentliche Verwaltung	16 688	16 739	16 875	17 135
P	Erziehung und Unterricht	10 483	10 332	10 283	10 326
Q	Gesundheits- und Sozialwesen	33 765	33 728	33 599	34 166
86	Gesundheitswesen	13 584	13 675	13 596	13 879
87-88	Heime und Sozialwesen	20 181	20 053	20 003	20 287
R-U	Kunst, Unterhaltung und Erholung; sonst. Dienstleistg.; Priv. Haushalte; Exterr. Org.	8 631	8 608	8 713	8 854
R	Kunst, Unterhaltung und Erholung	2 951	2 926	2 981	3 040
S	Erbrg. v. sonstigen Dienstleistungen	5 534	5 536	5 585	5 665
T	Priv. Haushalte mit Hauspersonal; Dienstleistg. u. Herst. v. Waren durch priv. Haush. f. d. Eigenbed.	135	134	137	138
U	Exterritoriale Organisationen und Körperschaften	11	12	10	11
	Insgesamt	459 183	457 825	458 688	464 193

Sachsen-Anhalt vom 31.12.2021 bis 31.12.2024
-unterabschnitten (Wohnortprinzip)

- Männer -

31.12.2022	31.03.2023	30.06.2023	30.09.2023	31.12.2023	31.03.2024	30.06.2024	30.09.2024	31.12.2024	WZ 2008
9 355	9 487	9 581	9 756	9 213	9 349	9 429	9 620	9 123	A
191 772	191 011	190 398	192 031	189 051	187 762	187 518	188 884	186 008	B-F
134 300	133 742	133 104	134 372	133 118	132 328	132 041	133 066	131 814	B-E
5 011	4 990	4 964	5 071	5 078	5 050	5 070	5 105	5 065	B
114 629	113 999	113 401	114 348	113 139	112 375	111 858	112 562	111 353	C
13 870	13 723	13 589	13 756	13 766	13 866	13 929	14 210	14 277	10-12
684	682	682	691	688	698	715	705	716	13-15
6 046	5 995	5 971	6 021	5 938	5 894	5 732	5 761	5 658	16-18
843	860	858	872	864	880	890	904	899	19
9 146	9 082	9 042	9 153	9 110	9 103	9 125	9 229	9 201	20
2 884	2 901	2 896	2 971	2 994	3 011	3 003	3 026	3 030	21
14 132	13 940	13 886	13 784	13 450	13 198	13 045	13 085	12 789	22-23
22 550	22 409	22 249	22 347	22 014	21 688	21 445	21 389	21 066	24-25
3 007	3 058	3 116	3 174	3 146	3 134	3 114	3 188	3 175	26
3 507	3 475	3 433	3 486	3 419	3 416	3 472	3 537	3 549	27
15 585	15 599	15 483	15 586	15 432	15 099	14 990	14 948	14 743	28
12 841	12 813	12 790	12 911	12 895	12 932	13 005	13 085	12 821	29-30
9 534	9 462	9 406	9 596	9 423	9 456	9 393	9 495	9 429	31-33
5 257	5 279	5 302	5 459	5 451	5 505	5 555	5 722	5 832	D
9 403	9 474	9 437	9 494	9 450	9 398	9 558	9 677	9 564	E
57 472	57 269	57 294	57 659	55 933	55 434	55 477	55 818	54 194	F
19 148	19 082	19 056	19 118	18 649	18 527	18 469	18 640	18 157	41-42
38 324	38 187	38 238	38 541	37 284	36 907	37 008	37 178	36 037	43
257 626	256 337	257 616	262 071	260 909	259 135	260 104	265 179	263 670	G-U
104 963	104 207	104 661	106 408	105 753	104 406	104 769	106 794	106 562	G-I
52 305	51 474	51 560	52 719	52 477	51 697	51 720	53 019	52 901	G
14 016	13 854	13 792	14 304	14 129	13 947	13 924	14 407	14 265	45
17 963	17 641	17 577	17 659	17 400	17 256	17 191	17 354	17 147	46
20 326	19 979	20 191	20 756	20 948	20 494	20 605	21 258	21 489	47
42 281	42 280	42 243	42 719	42 539	41 992	41 948	42 525	42 574	H
10 377	10 453	10 858	10 970	10 737	10 717	11 101	11 250	11 087	I
9 597	9 681	9 770	9 979	10 037	10 008	10 054	10 271	10 170	J
1 163	1 155	1 151	1 144	1 126	1 106	1 089	1 071	1 049	58-60
1 133	1 159	1 167	1 194	1 185	1 194	1 212	1 219	1 216	61
7 301	7 367	7 452	7 641	7 726	7 708	7 753	7 981	7 905	62-63
4 592	4 550	4 592	4 787	4 792	4 798	4 813	5 021	4 968	K
2 886	2 869	2 907	3 033	3 039	3 034	3 044	3 196	3 124	64
1 706	1 681	1 685	1 754	1 753	1 764	1 769	1 825	1 844	65-66
4 244	4 230	4 238	4 281	4 235	4 200	4 232	4 293	4 274	L
59 996	59 746	60 216	61 105	60 410	60 166	60 617	61 392	60 113	M-N
18 274	18 583	18 696	19 091	19 009	18 942	18 925	19 064	19 014	M
14 476	14 760	14 827	15 138	15 004	14 980	14 959	15 118	15 099	69-71
2 442	2 459	2 480	2 537	2 591	2 574	2 568	2 544	2 515	72
1 356	1 364	1 389	1 416	1 414	1 388	1 398	1 402	1 400	73-75
41 722	41 163	41 520	42 014	41 401	41 224	41 692	42 328	41 099	N
15 006	14 401	14 453	14 585	14 142	13 912	14 000	14 294	13 339	78.2, 78.3
65 471	65 272	65 414	66 677	66 885	66 768	66 776	68 382	68 574	O-Q
20 937	20 921	21 003	21 196	21 210	21 202	21 408	21 818	21 827	O
17 123	17 165	17 232	17 401	17 379	17 387	17 591	17 941	17 848	84.1
10 332	10 258	10 295	10 356	10 437	10 423	10 399	10 618	10 761	P
34 202	34 093	34 116	35 125	35 238	35 143	34 969	35 946	35 986	Q
13 885	13 835	13 868	14 311	14 364	14 391	14 364	14 725	14 742	86
20 317	20 258	20 248	20 814	20 874	20 752	20 605	21 221	21 244	87-88
8 763	8 651	8 725	8 834	8 797	8 789	8 843	9 026	9 009	R-U
2 991	3 001	3 058	3 120	3 107	3 072	3 099	3 156	3 145	R
5 629	5 512	5 538	5 583	5 561	5 582	5 605	5 734	5 735	S
130	126	117	120	117	124	129	127	121	T
13	12	12	11	12	11	10	9	8	U
458 806	456 875	457 627	463 876	459 187	456 280	457 070	463 702	458 828	

7.3 Sozialversicherungspflichtig Beschäftigte in nach Wirtschaftsabschnitten und

WZ 2008	Wirtschaftsgliederung	31.12.2021	31.03.2022	30.06.2022	30.09.2022
A	Land- und Forstwirtschaft, Fischerei	3 964	4 092	4 144	4 147
B-F	Produzierendes Gewerbe	49 791	49 455	49 360	49 523
B-E	Produzierendes Gewerbe ohne Baugewerbe	42 776	42 479	42 345	42 406
B	Bergbau u. Gew. v. Steinen u. Erden	587	566	571	589
C	Verarbeitendes Gewerbe	37 471	37 264	37 154	37 177
10-12	Herst. v. Nahr.- u. Futterm., Getr. u. Tabakerzeugn.	11 741	11 618	11 505	11 235
13-15	Herst. v. Textil-, Bekleid., Leder, Lederw. u. Schuhen	407	401	410	410
16-18	Herst. v. Holzw., Papier, Pappe u. Druckerzeugn.	1 876	1 863	1 831	1 843
19	Kokerei und Mineralölverarbeitung	240	235	242	248
20	Herst. v. chemischen Erzeugnissen	3 081	3 049	3 047	3 073
21	Herst. v. pharmazeutischen Erzeugnissen	3 021	3 022	3 044	3 093
22-23	Herst. v. Gummi- u. Kunststoffwaren, Glas u. Glasw., Keramik, Verarb. v. Steinen u. Erden	3 276	3 260	3 266	3 300
24-25	Metallerzeugung u. -bearb., H. v. Metallerzeugn.	3 738	3 743	3 744	3 785
26	Herst. v. DV-Geräten, elektron. u. opt. Erzeugn.	1 644	1 668	1 676	1 712
27	Herst. v. elektrischen Ausrüstungen	835	849	865	888
28	Maschinenbau	2 227	2 200	2 178	2 183
29-30	Fahrzeugbau	1 935	1 938	1 935	1 978
31-33	Herst. v. Möbeln u. sonst. Waren, Rep. u. Install. von Maschinen und Ausrüstungen	3 450	3 418	3 411	3 429
D	Energieversorgung	2 053	2 017	2 012	2 051
E	Wasservers.; Abwasser- u. Abfallentsorgung, Beseitigung v. Umweltverschmutzungen	2 665	2 632	2 608	2 589
F	Baugewerbe	7 015	6 976	7 015	7 117
41-42	Hoch- und Tiefbau	1 889	1 871	1 889	1 906
43	Vorb. Baustellenarbeiten, Bauinstallation und sonstiges Ausbaugewerbe	5 126	5 105	5 126	5 211
G-U	Dienstleistungsbereiche	362 072	359 792	359 897	363 577
G-I	Handel, Verkehr, Gastgewerbe	90 867	89 796	90 186	90 866
G	Handel; Instandhaltung und Rep. von Kfz	62 243	61 512	61 224	61 706
45	Handel mit Kfz; Instandh. u. Rep. von Kfz	3 690	3 658	3 605	3 670
46	Großhandel (ohne Handel mit Kfz)	8 117	8 107	8 118	8 198
47	Einzelhandel (ohne Handel mit Kfz)	50 436	49 747	49 501	49 838
H	Verkehr und Lagerei	14 294	14 153	14 198	14 346
I	Gastgewerbe	14 330	14 131	14 764	14 814
J	Information und Kommunikation	4 756	4 788	4 844	4 969
58-60	Verlagswesen, audiovisuelle Medien u. Rundfunk	1 073	1 074	1 081	1 088
61	Telekommunikation	325	336	345	350
62-63	Informat.technologische DL u. Informat.dienstleistg.	3 358	3 378	3 418	3 531
K	Finanz- und Versicherungsdienstleistg.	8 817	8 733	8 645	8 690
64	Erbrg. v. Finanzdienstleistg.	5 954	5 905	5 837	5 847
65-66	Versicherungen u. Pensionskassen; mit Finanz- u. Versicherungsdienstleistg. verb. Tätigk.	2 863	2 828	2 808	2 843
L	Grundstücks- und Wohnungswesen	4 158	4 044	4 084	4 110
M-N	Freiberufl., wissenschaftl., techn. Dienstleistg.; sonst. wirtschaftl. Dienstleistg.	50 277	50 181	50 473	51 133
M	Freiberufl., wissenschaftl. u. techn. Dienstleistg.	19 766	19 667	19 726	20 140
69-71	Erbrg. v. freiberufl. u. techn. Dienstleistg.	15 702	15 611	15 649	15 971
72	Forschung und Entwicklung	2 246	2 264	2 304	2 325
73-75	Sonst. freiberufl., wiss. u. techn. Tätigk., Veterinärw.	1 818	1 792	1 773	1 844
N	Erbrg. v. sonst. wirtschaftl. Dienstleistg.	30 511	30 514	30 747	30 993
78.2, 78.3	dar. Überlassung von Arbeitskräften	5 279	5 289	5 341	5 445
O-Q	Off. Verwaltung, Verteidigung, Sozialvers.; Erzieh. u. Unterr.; Gesundh.- u. Sozialw.	185 591	184 805	184 240	186 348
O	Öff. Verwaltung, Verteidigung, Sozialvers.	43 983	43 765	43 773	44 239
84.1	dar. Öffentliche Verwaltung	32 965	32 846	32 900	33 233
P	Erziehung und Unterricht	26 534	26 349	26 404	26 410
Q	Gesundheits- und Sozialwesen	115 074	114 691	114 063	115 699
86	Gesundheitswesen	56 378	56 122	55 676	56 416
87-88	Heime und Sozialwesen	58 696	58 569	58 387	59 283
R-U	Kunst, Unterhaltung und Erholung; sonst. Dienstleistg.; Priv. Haushalte; Exterr. Org.	17 606	17 445	17 425	17 461
R	Kunst, Unterhaltung und Erholung	3 214	3 188	3 235	3 248
S	Erbrg. v. sonstigen Dienstleistungen	14 052	13 931	13 853	13 864
T	Priv. Haushalte mit Hauspersonal; Dienstleistg. u. Herst. v. Waren durch priv. Haush. f. d. Eigenbed.	334	321	331	342
U	Exterritoriale Organisationen und Körperschaften	6	5	6	7
	Insgesamt	415 858	413 349	413 415	417 259

Sachsen-Anhalt vom 31.12.2021 bis 31.12.2024
-unterabschnitten (Wohnortprinzip)

- Frauen -

31.12.2022	31.03.2023	30.06.2023	30.09.2023	31.12.2023	31.03.2024	30.06.2024	30.09.2024	31.12.2024	WZ 2008
3 838	3 941	4 053	4 132	3 868	3 934	3 953	4 034	3 792	A
49 072	48 655	48 415	48 604	48 314	48 094	47 881	47 979	47 629	B-F
41 995	41 670	41 479	41 573	41 351	41 198	41 029	41 050	40 763	B-E
582	582	583	576	583	575	571	575	571	B
36 784	36 429	36 280	36 328	36 100	35 943	35 717	35 677	35 285	C
10 998	10 790	10 691	10 618	10 617	10 613	10 627	10 598	10 537	10-12
407	405	402	410	395	392	396	403	396	13-15
1 791	1 724	1 718	1 722	1 701	1 654	1 612	1 590	1 549	16-18
240	243	246	255	255	261	255	259	263	19
3 046	3 043	3 012	2 992	2 974	2 947	2 927	2 969	2 929	20
3 105	3 096	3 109	3 143	3 124	3 143	3 131	3 130	3 097	21
3 234	3 195	3 202	3 206	3 145	3 086	3 030	2 967	2 912	22-23
3 748	3 736	3 705	3 686	3 665	3 626	3 574	3 541	3 496	24-25
1 734	1 742	1 739	1 745	1 745	1 752	1 742	1 735	1 718	26
893	889	887	910	902	906	916	893	879	27
2 193	2 203	2 206	2 214	2 218	2 219	2 200	2 187	2 164	28
1 998	1 994	1 989	1 993	1 987	1 978	1 988	2 022	1 987	29-30
3 397	3 369	3 374	3 434	3 372	3 366	3 319	3 383	3 358	31-33
2 049	2 084	2 099	2 141	2 163	2 182	2 217	2 259	2 397	D
2 580	2 575	2 517	2 528	2 505	2 498	2 524	2 539	2 510	E
7 077	6 985	6 936	7 031	6 963	6 896	6 852	6 929	6 866	F
1 906	1 871	1 863	1 875	1 864	1 842	1 826	1 838	1 830	41-42
5 171	5 114	5 073	5 156	5 099	5 054	5 026	5 091	5 036	43
361 656	359 036	358 455	361 979	360 564	357 751	356 508	360 708	358 542	G-U
89 888	88 583	88 489	88 869	87 971	86 819	86 682	87 063	86 119	G-I
61 307	60 252	59 735	60 046	59 609	58 722	58 325	58 638	58 206	G
3 640	3 592	3 591	3 692	3 652	3 630	3 646	3 710	3 683	45
8 078	7 851	7 800	7 820	7 688	7 599	7 591	7 582	7 487	46
49 589	48 809	48 344	48 534	48 269	47 493	47 088	47 346	47 036	47
14 319	14 276	14 276	14 389	14 421	14 309	14 236	14 444	14 416	H
14 262	14 055	14 478	14 434	13 941	13 788	14 121	13 981	13 497	I
5 002	5 067	5 096	5 204	5 252	5 148	5 192	5 245	5 177	J
1 058	1 048	1 030	1 032	1 031	995	1 003	992	980	58-60
363	382	389	389	395	395	394	398	395	61
3 581	3 637	3 677	3 783	3 826	3 758	3 795	3 855	3 802	62-63
8 601	8 540	8 521	8 656	8 675	8 675	8 725	8 940	8 789	K
5 795	5 761	5 759	5 855	5 869	5 847	5 883	6 038	5 888	64
2 806	2 779	2 762	2 801	2 806	2 828	2 842	2 902	2 901	65-66
4 115	4 078	4 060	4 084	4 100	4 111	4 111	4 165	4 148	L
50 746	50 979	50 591	50 997	50 524	49 977	49 890	50 120	49 181	M-N
20 139	20 641	20 349	20 721	20 497	20 277	20 437	20 563	20 423	M
15 985	16 476	16 166	16 477	16 287	16 042	16 204	16 238	16 180	69-71
2 311	2 323	2 358	2 389	2 377	2 364	2 382	2 400	2 364	72
1 843	1 842	1 825	1 855	1 833	1 871	1 851	1 925	1 879	73-75
30 607	30 338	30 242	30 276	30 027	29 700	29 453	29 557	28 758	N
5 354	5 071	5 075	5 114	5 064	4 797	4 664	4 781	4 420	78.2, 78.3
186 081	184 837	184 819	187 216	187 162	186 357	185 332	188 473	188 518	O-Q
44 249	44 025	43 923	43 978	43 940	43 754	43 826	44 094	44 102	O
33 227	33 271	33 215	33 468	33 453	33 320	33 376	33 551	33 535	84.1
26 413	26 254	26 565	26 552	26 661	26 368	26 041	26 319	26 400	P
115 419	114 558	114 331	116 686	116 561	116 235	115 465	118 060	118 016	Q
56 094	55 732	55 540	56 867	56 820	56 632	56 338	57 601	57 481	86
59 325	58 826	58 791	59 819	59 741	59 603	59 127	60 459	60 535	87-88
17 223	16 952	16 879	16 953	16 880	16 664	16 576	16 702	16 610	R-U
3 180	3 171	3 194	3 200	3 173	3 114	3 145	3 181	3 160	R
13 691	13 444	13 354	13 420	13 388	13 250	13 129	13 229	13 149	S
345	330	324	324	312	293	295	285	294	T
7	7	7	9	7	7	7	7	7	U
414 611	411 673	410 937	414 723	412 758	409 791	408 354	412 728	409 965	

7.4 Sozialversicherungspflichtig Beschäftigte in nach Wirtschaftsabschnitten und

WZ 2008	Wirtschaftsgliederung	31.12.2021	31.03.2022	30.06.2022	30.09.2022
A	Land- und Forstwirtschaft, Fischerei	12 641	12 684	12 622	12 706
B-F	Produzierendes Gewerbe	232 467	230 756	229 917	231 732
B-E	Produzierendes Gewerbe ohne Baugewerbe	170 113	168 921	168 051	169 232
B	Bergbau u. Gew. v. Steinen u. Erden	5 511	5 383	5 430	5 571
C	Verarbeitendes Gewerbe	145 515	144 654	143 690	144 628
10-12	Herst. v. Nahr.- u. Futterm., Getr. u. Tabakerzeugn.	21 871	21 538	21 236	21 140
13-15	Herst. v. Textil., Bekleid., Leder, Lederw. u. Schuhen	1 025	1 038	1 045	1 052
16-18	Herst. v. Holzw., Papier, Pappe u. Druckerzeugn.	7 646	7 648	7 576	7 595
19	Kokerei und Mineralölverarbeitung	1 055	1 043	1 050	1 072
20	Herst. v. chemischen Erzeugnissen	11 904	11 856	11 813	11 966
21	Herst. v. pharmazeutischen Erzeugnissen	5 642	5 663	5 700	5 814
22-23	Herst. v. Gummi- u. Kunststoffwaren, Glas u. Glasw., Keramik, Verarb. v. Steinen u. Erden	16 748	16 676	16 648	16 755
24-25	Metallerzeugung u. -bearb., H. v. Metallerzeugn.	25 871	25 789	25 606	25 617
26	Herst. v. DV-Geräten, elektron. u. opt. Erzeugn.	4 407	4 452	4 446	4 563
27	Herst. v. elektrischen Ausrüstungen	4 284	4 219	4 200	4 261
28	Maschinenbau	17 778	17 575	17 331	17 469
29-30	Fahrzeugbau	14 410	14 434	14 412	14 571
31-33	Herst. v. Möbeln u. sonst. Waren, Rep. u. Install. von Maschinen und Ausrüstungen	12 874	12 723	12 627	12 753
D	Energieversorgung	7 204	7 108	7 106	7 210
E	Wasservers.; Abwasser- u. Abfallentsorgung, Beseitigung v. Umweltverschmutzungen	11 883	11 776	11 825	11 823
F	Baugewerbe	62 354	61 835	61 866	62 500
41-42	Hoch- und Tiefbau	20 434	20 232	20 276	20 424
43	Vorb. Baustellenarbeiten, Bauinstallation und sonstiges Ausbaugewerbe	41 920	41 603	41 590	42 076
G-U	Dienstleistungsbereiche	585 391	581 431	580 523	585 632
G-I	Handel, Verkehr, Gastgewerbe	181 946	179 770	179 348	180 577
G	Handel; Instandhaltung und Rep. von Kfz	109 916	108 435	107 760	108 879
45	Handel mit Kfz; Instandh. u. Rep. von Kfz	17 476	17 201	16 938	17 310
46	Großhandel (ohne Handel mit Kfz)	25 088	24 943	24 950	25 133
47	Einzelhandel (ohne Handel mit Kfz)	67 352	66 291	65 872	66 436
H	Verkehr und Lagerei	52 658	52 219	51 883	52 009
I	Gastgewerbe	19 372	19 116	19 705	19 689
J	Information und Kommunikation	13 188	13 255	13 402	13 674
58-60	Verlagswesen, audiovisuelle Medien u. Rundfunk	2 183	2 182	2 210	2 202
61	Telekommunikation	1 415	1 429	1 442	1 446
62-63	Informat.technologische DL u. Informat.dienstleistg.	9 590	9 644	9 750	10 026
K	Finanz- und Versicherungsdienstleistg.	13 225	13 119	12 986	13 152
64	Erbrg. v. Finanzdienstleistg.	8 721	8 643	8 554	8 651
65-66	Versicherungen u. Pensionskassen; mit Finanz- u. Versicherungsdienstleistg. verb. Tätigk.	4 504	4 476	4 432	4 501
L	Grundstücks- und Wohnungswesen	8 116	7 978	8 035	8 106
M-N	Freiberufl., wissenschaftl., techn. Dienstleistg.; sonst. wirtschaftl. Dienstleistg.	99 152	98 841	99 234	99 939
M	Freiberufl., wissenschaftl. u. techn. Dienstleistg.	35 620	35 501	35 667	36 374
69-71	Erbrg. v. freiberufl. u. techn. Dienstleistg.	28 666	28 534	28 662	29 237
72	Forschung und Entwicklung	3 990	4 004	4 033	4 067
73-75	Sonst. freiberufl., wiss. u. techn. Tätigk., Veterinärw.	2 964	2 963	2 972	3 070
N	Erbrg. v. sonst. wirtschaftl. Dienstleistg.	63 532	63 340	63 567	63 565
78.2, 78.3	dar. Überlassung von Arbeitskräften	15 066	14 958	14 878	14 636
O-Q	Off. Verwaltung, Verteidigung, Sozialvers.; Erzieh. u. Unterr.; Gesundh.- u. Sozialw.	244 745	243 668	242 712	245 330
O	Öff. Verwaltung, Verteidigung, Sozialvers.	64 143	63 930	64 025	64 810
84.1	dar. Öffentliche Verwaltung	49 376	49 303	49 455	50 040
P	Erziehung und Unterricht	35 590	35 232	35 057	34 995
Q	Gesundheits- und Sozialwesen	145 012	144 506	143 630	145 525
86	Gesundheitswesen	67 706	67 476	66 893	67 724
87-88	Heime und Sozialwesen	77 306	77 030	76 737	77 801
R-U	Kunst, Unterhaltung und Erholung; sonst. Dienstleistg.; Priv. Haushalte; Extern. Org.	25 019	24 800	24 806	24 854
R	Kunst, Unterhaltung und Erholung	5 823	5 787	5 876	5 929
S	Erbrg. v. sonstigen Dienstleistungen	18 743	18 576	18 480	18 467
T	Priv. Haushalte mit Hauspersonal; Dienstleistg. u. Herst. v. Waren durch priv. Haush. f. d. Eigenbed.	444	428	441	448
U	Exterritoriale Organisationen und Körperschaften	9	9	9	10
	Insgesamt	830 543	824 887	823 080	830 105

Sachsen-Anhalt vom 31.12.2021 bis 31.12.2024
-unterabschnitten (Wohnortprinzip)

- Deutsche -

31.12.2022	31.03.2023	30.06.2023	30.09.2023	31.12.2023	31.03.2024	30.06.2024	30.09.2024	31.12.2024	WZ 2008
12 161	12 180	12 236	12 404	11 932	11 886	11 891	12 045	11 629	A
228 789	227 166	225 967	227 633	224 368	222 309	221 290	222 104	218 951	B-F
167 846	166 842	165 893	167 132	165 427	164 114	163 309	163 910	162 178	B-E
5 543	5 522	5 486	5 581	5 592	5 548	5 565	5 597	5 553	B
143 299	142 215	141 364	142 253	140 590	139 328	138 265	138 521	136 761	C
20 811	20 501	20 332	20 378	20 189	19 990	19 866	19 893	19 770	10-12
1 028	1 022	1 014	1 028	1 007	1 014	1 023	1 012	1 016	13-15
7 466	7 329	7 293	7 341	7 236	7 150	6 968	6 951	6 795	16-18
1 068	1 088	1 091	1 110	1 102	1 121	1 125	1 144	1 139	19
11 936	11 876	11 791	11 881	11 813	11 762	11 748	11 873	11 784	20
5 879	5 887	5 894	5 992	5 991	6 003	5 977	5 989	5 970	21
16 406	16 158	16 097	16 034	15 666	15 383	15 143	15 108	14 776	22-23
25 286	25 077	24 812	24 881	24 545	24 191	23 888	23 776	23 417	24-25
4 599	4 656	4 699	4 740	4 710	4 697	4 663	4 727	4 696	26
4 261	4 217	4 157	4 229	4 152	4 173	4 232	4 260	4 240	27
17 368	17 364	17 228	17 318	17 161	16 812	16 656	16 589	16 356	28
14 561	14 518	14 488	14 612	14 567	14 574	14 636	14 730	14 423	29-30
12 630	12 522	12 468	12 709	12 451	12 458	12 340	12 469	12 379	31-33
7 228	7 280	7 316	7 502	7 520	7 576	7 658	7 866	8 100	D
11 776	11 825	11 727	11 796	11 725	11 662	11 821	11 926	11 764	E
60 943	60 324	60 074	60 501	58 941	58 195	57 981	58 194	56 773	F
19 939	19 735	19 608	19 668	19 248	19 049	18 897	18 991	18 586	41-42
41 004	40 589	40 466	40 833	39 693	39 146	39 084	39 203	38 187	43
581 140	576 548	575 484	581 281	577 444	572 250	570 282	576 639	572 335	G-U
178 340	175 905	175 323	176 536	174 242	171 565	170 831	172 101	170 177	G-I
107 792	105 951	105 194	106 204	105 216	103 608	102 898	103 856	102 929	G
17 108	16 879	16 804	17 344	17 118	16 901	16 849	17 324	17 138	45
24 807	24 180	24 002	24 090	23 716	23 437	23 291	23 362	23 088	46
65 877	64 892	64 388	64 770	64 382	63 270	62 758	63 170	62 703	47
51 581	51 376	51 147	51 435	50 874	50 198	49 874	50 255	49 838	H
18 967	18 578	18 982	18 897	18 152	17 759	18 059	17 990	17 410	I
13 798	13 919	14 000	14 321	14 382	14 233	14 287	14 543	14 386	J
2 161	2 140	2 112	2 106	2 083	2 031	2 019	1 985	1 946	58-60
1 456	1 500	1 515	1 540	1 539	1 542	1 555	1 579	1 571	61
10 181	10 279	10 373	10 675	10 760	10 660	10 713	10 979	10 869	62-63
13 025	12 905	12 920	13 226	13 245	13 242	13 300	13 707	13 510	K
8 575	8 517	8 547	8 746	8 767	8 733	8 777	9 070	8 860	64
4 450	4 388	4 373	4 480	4 478	4 509	4 523	4 637	4 650	65-66
8 099	8 046	8 019	8 097	8 063	8 030	8 040	8 146	8 096	L
98 524	98 438	97 953	98 401	97 044	96 032	95 923	95 938	94 125	M-N
36 436	37 147	36 865	37 481	37 271	36 964	37 078	37 189	36 973	M
29 276	29 963	29 654	30 150	29 976	29 679	29 791	29 832	29 732	69-71
4 089	4 108	4 128	4 188	4 190	4 177	4 182	4 189	4 125	72
3 071	3 076	3 083	3 143	3 105	3 108	3 105	3 168	3 116	73-75
62 088	61 291	61 088	60 920	59 773	59 068	58 845	58 749	57 152	N
13 738	13 118	12 948	12 697	12 016	11 515	11 282	11 117	10 316	78.2, 78.3
244 887	243 313	243 282	246 616	246 547	245 473	244 334	248 476	248 443	O-Q
64 782	64 538	64 508	64 741	64 714	64 508	64 755	65 412	65 413	O
50 014	50 091	50 093	50 499	50 461	50 322	50 567	51 077	50 949	84.1
34 943	34 708	34 987	35 179	35 317	35 005	34 598	35 017	35 160	P
145 162	144 067	143 787	146 696	146 516	145 960	144 981	148 047	147 870	Q
67 377	66 882	66 685	68 154	68 039	67 796	67 421	68 821	68 637	86
77 785	77 185	77 102	78 542	78 477	78 164	77 560	79 226	79 233	87-88
24 467	24 022	23 987	24 084	23 921	23 675	23 567	23 728	23 598	R-U
5 801	5 782	5 842	5 881	5 831	5 754	5 785	5 832	5 807	R
18 214	17 805	17 724	17 774	17 679	17 523	17 379	17 508	17 400	S
442	426	412	419	402	389	395	381	384	T
10	9	9	10	9	9	8	7	7	U
822 184	815 967	813 728	821 341	813 768	806 468	803 487	810 810	802 939	

**7.5 Sozialversicherungspflichtig Beschäftigte in
nach Wirtschaftsabschnitten und**
- Ausländerinnen

WZ 2008	Wirtschaftsgliederung	31.12.2021	31.03.2022	30.06.2022	30.09.2022
A	Land- und Forstwirtschaft, Fischerei	837	1 117	1 292	1 380
B-F	Produzierendes Gewerbe	11 423	12 124	12 555	12 562
B-E	Produzierendes Gewerbe ohne Baugewerbe	8 231	8 589	8 822	8 594
B	Bergbau u. Gew. v. Steinen u. Erden	41	44	50	48
C	Verarbeitendes Gewerbe	7 900	8 253	8 481	8 249
10-12	Herst. v. Nahr.- u. Futterm., Getr. u. Tabakerzeugn.	4 460	4 627	4 630	4 194
13-15	Herst. v. Textil., Bekleid., Leder, Lederw. u. Schuhen	50	55	63	57
16-18	Herst. v. Holzw., Papier, Pappe u. Druckerzeugn.	311	339	373	382
19	Kokerei und Mineralölverarbeitung	12	12	13	15
20	Herst. v. chemischen Erzeugnissen	225	236	249	257
21	Herst. v. pharmazeutischen Erzeugnissen	75	76	95	107
22-23	Herst. v. Gummi- u. Kunststoffwaren, Glas u. Glasw., Keramik, Verarb. v. Steinen u. Erden	809	899	950	982
24-25	Metallerzeugung u. -bearb., H. v. Metallerzeugn.	909	949	990	1 026
26	Herst. v. DV-Geräten, elektron. u. opt. Erzeugn.	111	105	115	125
27	Herst. v. elektrischen Ausrüstungen	107	115	126	146
28	Maschinenbau	340	349	350	380
29-30	Fahrzeugbau	225	231	243	264
31-33	Herst. v. Möbeln u. sonst. Waren, Rep. u. Install. von Maschinen und Ausrüstungen	266	260	284	314
D	Energieversorgung	63	68	76	84
E	Wasservers.; Abwasser- u. Abfallentsorgung, Beseitigung v. Umweltverschmutzungen	227	224	215	213
F	Baugewerbe	3 192	3 535	3 733	3 968
41-42	Hoch- und Tiefbau	1 050	1 143	1 173	1 224
43	Vorb. Baustellenarbeiten, Bauinstallation und sonstiges Ausbaugewerbe	2 142	2 392	2 560	2 744
G-U	Dienstleistungsbereiche	32 225	33 040	35 161	37 402
G-I	Handel, Verkehr, Gastgewerbe	14 123	14 394	15 545	16 250
G	Handel; Instandhaltung und Rep. von Kfz	5 194	5 238	5 575	5 642
45	Handel mit Kfz; Instandh. u. Rep. von Kfz	486	501	519	549
46	Großhandel (ohne Handel mit Kfz)	1 102	1 190	1 267	1 240
47	Einzelhandel (ohne Handel mit Kfz)	3 606	3 547	3 789	3 853
H	Verkehr und Lagerei	3 956	4 097	4 399	4 796
I	Gastgewerbe	4 973	5 059	5 571	5 812
J	Information und Kommunikation	594	660	719	780
58-60	Verlagswesen, audiovisuelle Medien u. Rundfunk	56	59	56	66
61	Telekommunikation	26	35	37	37
62-63	Informat.technologische DL u. Informat.dienstleistg.	512	566	626	677
K	Finanz- und Versicherungsdienstleistg.	150	157	162	174
64	Erbrg. v. Finanzdienstleistg.	94	101	107	111
65-66	Versicherungen u. Pensionskassen; mit Finanz- u. Versicherungsdienstleistg. verb. Tätigk.	56	56	55	63
L	Grundstücks- und Wohnungswesen	202	221	244	265
M-N	Freiberufl., wissenschaftl., techn. Dienstleistg.; sonst. wirtschaftl. Dienstleistg.	10 375	10 671	11 124	11 997
M	Freiberufl., wissenschaftl. u. techn. Dienstleistg.	1 552	1 665	1 700	1 921
69-71	Erbrg. v. freiberufl. u. techn. Dienstleistg.	840	914	937	1 134
72	Forschung und Entwicklung	607	634	654	665
73-75	Sonst. freiberufl., wiss. u. techn. Tätigk., Veterinärw.	105	117	109	122
N	Erbrg. v. sonst. wirtschaftl. Dienstleistg.	8 823	9 006	9 424	10 076
78.2, 78.3	dar. Überlassung von Arbeitskräften	6 097	6 151	6 247	6 494
O-Q	Off. Verwaltung, Verteidigung, Sozialvers.; Erzieh. u. Unterr.; Gesundh.- u. Sozialw.	5 563	5 684	6 035	6 475
O	Öff. Verwaltung, Verteidigung, Sozialvers.	311	324	374	394
84.1	dar. Öffentliche Verwaltung	277	282	320	328
P	Erziehung und Unterricht	1 427	1 449	1 630	1 741
Q	Gesundheits- und Sozialwesen	3 825	3 911	4 031	4 340
86	Gesundheitswesen	2 256	2 321	2 379	2 571
87-88	Heime und Sozialwesen	1 569	1 590	1 652	1 769
R-U	Kunst, Unterhaltung und Erholung; sonst. Dienstleistg.; Priv. Haushalte; Exterr. Org.	1 218	1 253	1 332	1 461
R	Kunst, Unterhaltung und Erholung	342	327	340	359
S	Erbrg. v. sonstigen Dienstleistungen	843	891	958	1 062
T	Priv. Haushalte mit Hauspersonal; Dienstleistg. u. Herst. v. Waren durch priv. Haush. f. d. Eigenbed.	25	27	27	32
U	Exterritoriale Organisationen und Körperschaften	8	8	7	8
	Insgesamt	44 494	46 283	49 021	51 347

Sachsen-Anhalt vom 31.12.2021 bis 31.12.2024
-unterabschnitten (Wohnortprinzip)

und Ausländer -

31.12.2022	31.03.2023	30.06.2023	30.09.2023	31.12.2023	31.03.2024	30.06.2024	30.09.2024	31.12.2024	WZ 2008
1 032	1 248	1 398	1 484	1 149	1 397	1 491	1 609	1 286	A
12 055	12 500	12 846	13 002	12 997	13 547	14 109	14 759	14 686	B-F
8 449	8 570	8 690	8 813	9 042	9 412	9 761	10 206	10 399	B-E
50	50	61	66	69	77	76	83	83	B
8 114	8 213	8 317	8 423	8 649	8 990	9 310	9 718	9 877	C
4 057	4 012	3 948	3 996	4 194	4 489	4 690	4 915	5 044	10-12
63	65	70	73	76	76	88	96	96	13-15
371	390	396	402	403	398	376	400	412	16-18
15	15	13	17	17	20	20	19	23	19
256	249	263	264	271	288	304	325	346	20
110	110	111	122	127	151	157	167	157	21
960	977	991	956	929	901	932	944	925	22-23
1 012	1 068	1 142	1 152	1 134	1 123	1 131	1 154	1 145	24-25
142	144	156	179	181	189	193	196	197	26
139	147	163	167	169	149	156	170	188	27
410	438	461	482	489	506	534	546	551	28
278	289	291	292	315	336	357	377	385	29-30
301	309	312	321	344	364	372	409	408	31-33
78	83	85	98	94	111	114	115	129	D
207	224	227	226	230	234	261	290	310	E
3 606	3 930	4 156	4 189	3 955	4 135	4 348	4 553	4 287	F
1 115	1 218	1 311	1 325	1 265	1 320	1 398	1 487	1 401	41-42
2 491	2 712	2 845	2 864	2 690	2 815	2 950	3 066	2 886	43
38 142	38 825	40 579	42 760	44 026	44 634	46 328	49 246	49 875	G-U
16 511	16 885	17 827	18 741	19 482	19 660	20 620	21 756	22 504	G-I
5 820	5 775	6 101	6 561	6 870	6 811	7 147	7 801	8 178	G
548	567	579	652	663	676	721	793	810	45
1 234	1 312	1 375	1 389	1 372	1 418	1 491	1 574	1 546	46
4 038	3 896	4 147	4 520	4 835	4 717	4 935	5 434	5 822	47
5 019	5 180	5 372	5 673	6 086	6 103	6 310	6 714	7 152	H
5 672	5 930	6 354	6 507	6 526	6 746	7 163	7 241	7 174	I
801	829	866	862	907	923	959	973	961	J
60	63	69	70	74	70	73	78	83	58-60
40	41	41	43	41	47	51	38	40	61
701	725	756	749	792	806	835	857	838	62-63
168	185	193	217	222	231	238	254	247	K
106	113	119	142	141	148	150	164	152	64
62	72	74	75	81	83	88	90	95	65-66
260	262	279	268	272	281	303	312	326	L
12 218	12 287	12 854	13 701	13 890	14 111	14 584	15 574	15 169	M-N
1 977	2 077	2 180	2 331	2 235	2 255	2 284	2 438	2 464	M
1 185	1 273	1 339	1 465	1 315	1 343	1 372	1 524	1 547	69-71
664	674	710	738	778	761	768	755	754	72
128	130	131	128	142	151	144	159	163	73-75
10 241	10 210	10 674	11 370	11 655	11 856	12 300	13 136	12 705	N
6 622	6 354	6 580	7 002	7 190	7 194	7 382	7 958	7 443	78.2, 78.3
6 665	6 796	6 943	7 268	7 497	7 650	7 772	8 377	8 647	O-Q
404	408	418	433	436	448	479	500	516	O
336	345	354	370	371	385	400	415	434	84.1
1 802	1 804	1 873	1 729	1 781	1 786	1 842	1 920	2 001	P
4 459	4 584	4 652	5 106	5 280	5 416	5 451	5 957	6 130	Q
2 602	2 685	2 723	3 024	3 145	3 227	3 281	3 505	3 586	86
1 857	1 899	1 929	2 082	2 135	2 189	2 170	2 452	2 544	87-88
1 519	1 581	1 617	1 703	1 756	1 778	1 852	2 000	2 021	R-U
370	390	410	439	449	432	459	505	498	R
1 106	1 151	1 168	1 229	1 270	1 309	1 355	1 455	1 484	S
33	30	29	25	27	28	29	31	31	T
10	10	10	10	10	9	9	9	8	U
51 233	52 581	54 828	57 249	58 174	59 601	61 935	65 618	65 852	

**7.6 Sozialversicherungspflichtig Beschäftigte in
nach Wirtschaftsabschnitten und**
- Teilzeitbeschäftigte

WZ 2008	Wirtschaftsgliederung	31.12.2021	31.03.2022	30.06.2022	30.09.2022
A	Land- und Forstwirtschaft, Fischerei	1 868	1 870	1 963	1 997
B-F	Produzierendes Gewerbe	19 353	19 378	19 533	19 791
B-E	Produzierendes Gewerbe ohne Baugewerbe	13 496	13 446	13 446	13 573
B	Bergbau u. Gew. v. Steinen u. Erden	131	164	159	158
C	Verarbeitendes Gewerbe	11 741	11 669	11 651	11 734
10-12	Herst. v. Nahr.- u. Futterm., Getr. u. Tabakerzeugn.	4 392	4 280	4 216	4 209
13-15	Herst. v. Textil., Bekleid., Leder, Lederw. u. Schuhen	226	242	247	244
16-18	Herst. v. Holzw., Papier, Pappe u. Druckerzeugn.	504	531	527	555
19	Kokerei und Mineralölverarbeitung	37	34	37	42
20	Herst. v. chemischen Erzeugnissen	587	569	570	559
21	Herst. v. pharmazeutischen Erzeugnissen	493	506	506	520
22-23	Herst. v. Gummi- u. Kunststoffwaren, Glas u. Glasw., Keramik, Verarb. v. Steinen u. Erden	939	904	914	955
24-25	Metallerzeugung u. -bearb., H. v. Metallerzeugn.	1 097	1 078	1 104	1 133
26	Herst. v. DV-Geräten, elektron. u. opt. Erzeugn.	397	424	407	457
27	Herst. v. elektrischen Ausrüstungen	307	316	315	330
28	Maschinenbau	680	684	691	706
29-30	Fahrzeugbau	716	720	728	633
31-33	Herst. v. Möbeln u. sonst. Waren, Rep. u. Install. von Maschinen und Ausrüstungen	1 366	1 381	1 389	1 391
D	Energieversorgung	615	626	648	686
E	Wasservers.; Abwasser- u. Abfallentsorgung, Beseitigung v. Umweltverschmutzungen	1 009	987	988	995
F	Baugewerbe	5 857	5 932	6 087	6 218
41-42	Hoch- und Tiefbau	1 266	1 287	1 295	1 330
43	Vorb. Baustellenarbeiten, Bauinstallation und sonstiges Ausbaugewerbe	4 591	4 645	4 792	4 888
G-U	Dienstleistungsbereiche	241 983	241 357	242 673	244 629
G-I	Handel, Verkehr, Gastgewerbe	70 503	70 026	70 821	70 800
G	Handel; Instandhaltung und Rep. von Kfz	46 500	46 169	46 352	46 446
45	Handel mit Kfz; Instandh. u. Rep. von Kfz	1 867	1 866	1 863	1 880
46	Großhandel (ohne Handel mit Kfz)	3 582	3 569	3 584	3 597
47	Einzelhandel (ohne Handel mit Kfz)	41 051	40 734	40 905	40 969
H	Verkehr und Lagerei	11 460	11 395	11 410	11 405
I	Gastgewerbe	12 543	12 462	13 059	12 949
J	Information und Kommunikation	2 453	2 484	2 554	2 605
58-60	Verlagswesen, audiovisuelle Medien u. Rundfunk	560	545	570	574
61	Telekommunikation	128	128	126	126
62-63	Informat.technologische DL u. Informat.dienstleistg.	1 765	1 811	1 858	1 905
K	Finanz- und Versicherungsdienstleistg.	5 138	5 127	5 079	5 124
64	Erbrg. v. Finanzdienstleistg.	3 622	3 606	3 567	3 595
65-66	Versicherungen u. Pensionskassen; mit Finanz- u. Versicherungsdienstleistg. verb. Tätigk.	1 516	1 521	1 512	1 529
L	Grundstücks- und Wohnungswesen	2 407	2 298	2 322	2 325
M-N	Freiberufl., wissenschaftl., techn. Dienstleistg.; sonst. wirtschaftl. Dienstleistg.	35 852	35 756	35 940	36 098
M	Freiberufl., wissenschaftl. u. techn. Dienstleistg.	9 852	9 941	10 034	10 136
69-71	Erbrg. v. freiberufl. u. techn. Dienstleistg.	7 651	7 725	7 820	7 897
72	Forschung und Entwicklung	1 293	1 306	1 301	1 298
73-75	Sonst. freiberufl., wiss. u. techn. Tätigk., Veterinärw.	908	910	913	941
N	Erbrg. v. sonst. wirtschaftl. Dienstleistg.	26 000	25 815	25 906	25 962
78.2, 78.3	dar. Überlassung von Arbeitskräften	3 965	3 752	3 664	3 572
O-Q	Off. Verwaltung, Verteidigung, Sozialvers.; Erzieh. u. Unterr.; Gesundh.- u. Sozialw.	112 647	112 806	113 020	114 698
O	Öff. Verwaltung, Verteidigung, Sozialvers.	24 543	24 433	24 547	25 032
84.1	dar. Öffentliche Verwaltung	19 529	19 477	19 619	19 954
P	Erziehung und Unterricht	16 201	16 143	16 158	16 295
Q	Gesundheits- und Sozialwesen	71 903	72 230	72 315	73 371
86	Gesundheitswesen	30 103	30 264	30 184	30 781
87-88	Heime und Sozialwesen	41 800	41 966	42 131	42 590
R-U	Kunst, Unterhaltung und Erholung; sonst. Dienstleistg.; Priv. Haushalte; Exterr. Org.	12 983	12 860	12 937	12 979
R	Kunst, Unterhaltung und Erholung	2 097	2 066	2 111	2 133
S	Erbrg. v. sonstigen Dienstleistungen	10 602	10 522	10 549	10 568
T	Priv. Haushalte mit Hauspersonal; Dienstleistg. u. Herst. v. Waren durch priv. Haush. f. d. Eigenbed.	281	269	274	.
U	Exterritoriale Organisationen und Körperschaften	3	3	3	.
	Insgesamt	263 252	262 612	264 174	266 431

Sachsen-Anhalt vom 31.12.2021 bis 31.12.2024
-unterabschnitten (Wohnortprinzip)

insgesamt -

31.12.2022	31.03.2023	30.06.2023	30.09.2023	31.12.2023	31.03.2024	30.06.2024	30.09.2024	31.12.2024	WZ 2008
1 900	1 879	1 975	2 033	1 963	1 978	2 044	2 053	1 956	A
19 342	19 338	19 500	19 954	19 612	19 812	19 964	20 254	19 926	B-F
13 383	13 342	13 389	13 779	13 669	13 873	13 926	14 125	14 030	B-E
149	146	137	135	135	138	139	152	151	B
11 572	11 501	11 546	11 904	11 791	11 973	12 007	12 150	12 036	C
4 085	3 975	3 964	3 989	3 931	3 893	3 925	3 844	3 829	10-12
226	235	237	243	232	245	258	262	241	13-15
532	507	512	540	526	499	504	533	516	16-18
39	42	43	60	61	65	66	62	61	19
584	600	594	598	609	594	598	631	627	20
525	541	541	628	618	624	635	746	736	21
932	899	926	968	943	922	931	962	939	22-23
1 126	1 135	1 161	1 202	1 198	1 220	1 204	1 237	1 221	24-25
470	466	462	490	485	698	680	686	691	26
329	335	335	359	355	360	354	345	343	27
704	735	738	728	725	729	724	728	724	28
642	646	642	681	688	695	693	662	641	29-30
1 378	1 385	1 391	1 418	1 420	1 429	1 435	1 452	1 467	31-33
675	698	713	729	740	756	771	782	826	D
987	997	993	1 011	1 003	1 006	1 009	1 041	1 017	E
5 959	5 996	6 111	6 175	5 943	5 939	6 038	6 129	5 896	F
1 301	1 311	1 374	1 409	1 379	1 361	1 393	1 422	1 375	41-42
4 658	4 685	4 737	4 766	4 564	4 578	4 645	4 707	4 521	43
243 802	242 773	244 339	245 639	245 517	244 143	245 422	248 155	247 648	G-U
70 322	69 653	70 402	70 198	69 906	69 181	69 971	69 932	69 887	G-I
46 410	45 713	45 796	45 527	45 607	45 236	45 449	45 318	45 517	G
1 854	1 839	1 899	1 952	1 947	1 970	2 007	1 993	1 977	45
3 565	3 399	3 400	3 440	3 398	3 413	3 414	3 495	3 430	46
40 991	40 475	40 497	40 135	40 262	39 853	40 028	39 830	40 110	47
11 414	11 471	11 580	11 785	11 767	11 490	11 484	11 740	11 787	H
12 498	12 469	13 026	12 886	12 532	12 455	13 038	12 874	12 583	I
2 667	2 706	2 728	2 771	2 820	2 840	2 888	2 931	2 894	J
589	574	567	584	583	557	573	584	584	58-60
123	128	134	137	142	152	147	149	148	61
1 955	2 004	2 027	2 050	2 095	2 131	2 168	2 198	2 162	62-63
5 098	5 068	5 078	5 051	5 030	4 951	5 012	4 988	4 963	K
3 590	3 574	3 583	3 543	3 517	3 418	3 438	3 399	3 350	64
1 508	1 494	1 495	1 508	1 513	1 533	1 574	1 589	1 613	65-66
2 313	2 304	2 360	2 357	2 377	2 372	2 417	2 450	2 468	L
35 808	36 220	36 206	36 281	36 327	35 804	36 097	36 644	36 149	M-N
10 247	10 850	10 655	10 903	10 957	10 848	11 034	11 159	11 184	M
7 967	8 572	8 340	8 549	8 575	8 455	8 600	8 685	8 717	69-71
1 321	1 341	1 357	1 382	1 412	1 387	1 412	1 426	1 431	72
959	937	958	972	970	1 006	1 022	1 048	1 036	73-75
25 561	25 370	25 551	25 378	25 370	24 956	25 063	25 485	24 965	N
3 526	3 360	3 477	3 659	3 854	3 548	3 521	3 854	3 736	78.2, 78.3
114 809	114 189	114 878	116 267	116 396	116 402	116 412	118 474	118 597	O-Q
24 877	24 590	24 544	24 687	24 521	24 453	24 570	24 899	24 655	O
19 828	19 698	19 682	19 852	19 705	19 701	19 835	20 051	19 838	84.1
16 377	16 307	16 760	16 859	17 025	16 881	16 796	17 133	17 313	P
73 555	73 292	73 574	74 721	74 850	75 068	75 046	76 442	76 629	Q
30 741	30 681	30 712	31 429	31 463	31 510	31 554	32 072	32 008	86
42 814	42 611	42 862	43 292	43 387	43 558	43 492	44 370	44 621	87-88
12 785	12 633	12 687	12 714	12 661	12 593	12 625	12 736	12 690	R-U
2 076	2 106	2 167	2 156	2 129	2 097	2 160	2 232	2 225	R
10 436	10 266	10 257	10 291	10 270	10 243	10 211	10 255	10 207	S
.	T
.	U
265 113	264 043	265 823	267 639	267 099	265 949	267 442	270 473	269 542	

**7.7 Sozialversicherungspflichtig Beschäftigte in
nach Wirtschaftsabschnitten und**
- Teilzeitbeschäftigte

WZ 2008	Wirtschaftsgliederung	31.12.2021	31.03.2022	30.06.2022	30.09.2022
A	Land- und Forstwirtschaft, Fischerei	1 199	1 202	1 247	1 276
B-F	Produzierendes Gewerbe	12 100	12 077	12 071	12 279
B-E	Produzierendes Gewerbe ohne Baugewerbe	9 318	9 291	9 259	9 398
B	Bergbau u. Gew. v. Steinen u. Erden	94	99	98	99
C	Verarbeitendes Gewerbe	8 160	8 135	8 106	8 200
10-12	Herst. v. Nahr.- u. Futterm., Getr. u. Tabakerzeugn.	3 400	3 361	3 322	3 313
13-15	Herst. v. Textil., Bekleid., Leder, Lederw. u. Schuhen	146	147	148	148
16-18	Herst. v. Holzw., Papier, Pappe u. Druckerzeugn.	323	332	332	340
19	Kokerei und Mineralölverarbeitung	23	20	23	25
20	Herst. v. chemischen Erzeugnissen	428	417	417	408
21	Herst. v. pharmazeutischen Erzeugnissen	444	453	449	460
22-23	Herst. v. Gummi- u. Kunststoffwaren, Glas u. Glasw., Keramik, Verarb. v. Steinen u. Erden	513	507	506	529
24-25	Metallerzeugung u. -bearb., H. v. Metallerzeugn.	714	720	728	739
26	Herst. v. DV-Geräten, elektron. u. opt. Erzeugn.	289	304	295	314
27	Herst. v. elektrischen Ausrüstungen	165	168	173	184
28	Maschinenbau	417	406	404	407
29-30	Fahrzeugbau	299	302	303	317
31-33	Herst. v. Möbeln u. sonst. Waren, Rep. u. Install. von Maschinen und Ausrüstungen	999	998	1 006	1 016
D	Energieversorgung	440	446	450	476
E	Wasservers.; Abwasser- u. Abfallentsorgung, Beseitigung v. Umweltverschmutzungen	624	611	605	623
F	Baugewerbe	2 782	2 786	2 812	2 881
41-42	Hoch- und Tiefbau	601	598	612	621
43	Vorb. Baustellenarbeiten, Bauinstallation und sonstiges Ausbaugewerbe	2 181	2 188	2 200	2 260
G-U	Dienstleistungsbereiche	192 763	192 128	192 769	194 173
G-I	Handel, Verkehr, Gastgewerbe	52 307	51 802	52 270	52 191
G	Handel; Instandhaltung und Rep. von Kfz	38 371	38 026	38 082	38 109
45	Handel mit Kfz; Instandh. u. Rep. von Kfz	1 052	1 058	1 063	1 050
46	Großhandel (ohne Handel mit Kfz)	2 380	2 390	2 387	2 408
47	Einzelhandel (ohne Handel mit Kfz)	34 939	34 578	34 632	34 651
H	Verkehr und Lagerei	5 637	5 586	5 586	5 565
I	Gastgewerbe	8 299	8 190	8 602	8 517
J	Information und Kommunikation	1 482	1 505	1 531	1 570
58-60	Verlagswesen, audiovisuelle Medien u. Rundfunk	332	328	345	354
61	Telekommunikation	79	79	79	79
62-63	Informat.technologische DL u. Informat.dienstleistg.	1 071	1 098	1 107	1 137
K	Finanz- und Versicherungsdienstleistg.	4 471	4 446	4 409	4 421
64	Erbrg. v. Finanzdienstleistg.	3 198	3 172	3 145	3 153
65-66	Versicherungen u. Pensionskassen; mit Finanz- u. Versicherungsdienstleistg. verb. Tätigk.	1 273	1 274	1 264	1 268
L	Grundstücks- und Wohnungswesen	1 615	1 514	1 531	1 534
M-N	Freiberufl., wissenschaftl., techn. Dienstleistg.; sonst. wirtschaftl. Dienstleistg.	25 093	25 104	25 220	25 206
M	Freiberufl., wissenschaftl. u. techn. Dienstleistg.	7 564	7 608	7 666	7 703
69-71	Erbrg. v. freiberufl. u. techn. Dienstleistg.	6 045	6 079	6 155	6 188
72	Forschung und Entwicklung	845	856	853	845
73-75	Sonst. freiberufl., wiss. u. techn. Tätigk., Veterinärw.	674	673	658	670
N	Erbrg. v. sonst. wirtschaftl. Dienstleistg.	17 529	17 496	17 554	17 503
78.2, 78.3	dar. Überlassung von Arbeitskräften	1 562	1 525	1 539	1 471
O-Q	Öff. Verwaltung, Verteidigung, Sozialvers.; Erzieh. u. Unterr.; Gesundh.- u. Sozialw.	97 503	97 585	97 639	99 076
O	Öff. Verwaltung, Verteidigung, Sozialvers.	21 231	21 122	21 170	21 598
84.1	dar. Öffentliche Verwaltung	16 603	16 540	16 613	16 920
P	Erziehung und Unterricht	13 002	12 959	12 937	13 047
Q	Gesundheits- und Sozialwesen	63 270	63 504	63 532	64 431
86	Gesundheitswesen	27 244	27 317	27 244	27 754
87-88	Heime und Sozialwesen	36 026	36 187	36 288	36 677
R-U	Kunst, Unterhaltung und Erholung; sonst. Dienstleistg.; Priv. Haushalte; Extern. Org.	10 292	10 172	10 169	10 175
R	Kunst, Unterhaltung und Erholung	1 356	1 338	1 356	1 350
S	Erbrg. v. sonstigen Dienstleistungen	8 714	8 622	8 600	8 611
T	Priv. Haushalte mit Hauspersonal; Dienstleistg. u. Herst. v. Waren durch priv. Haush. f. d. Eigenbed.	219	209	210	.
U	Exterritoriale Organisationen und Körperschaften	3	3	3	.
	Insgesamt	206 090	205 413	206 090	207 736

Sachsen-Anhalt vom 31.12.2021 bis 31.12.2024
-unterabschnitten (Wohnortprinzip)

Frauen -

31.12.2022	31.03.2023	30.06.2023	30.09.2023	31.12.2023	31.03.2024	30.06.2024	30.09.2024	31.12.2024	WZ 2008
1 213	1 228	1 271	1 299	1 252	1 258	1 284	1 291	1 238	A
12 207	12 118	12 121	12 390	12 327	12 388	12 393	12 470	12 414	B-F
9 316	9 262	9 273	9 516	9 467	9 542	9 553	9 606	9 570	B-E
99	99	93	97	97	102	101	104	102	B
8 116	8 044	8 054	8 273	8 220	8 260	8 271	8 307	8 242	C
3 230	3 143	3 133	3 149	3 111	3 069	3 093	3 022	3 000	10-12
143	146	147	153	150	155	162	165	159	13-15
332	303	303	315	306	289	282	291	284	16-18
23	23	24	35	37	37	37	37	38	19
422	440	435	435	445	433	433	446	441	20
464	475	476	550	541	551	558	614	605	21
530	524	538	572	571	559	557	564	553	22-23
731	729	736	761	761	771	766	767	764	24-25
321	314	313	331	326	412	404	404	401	26
184	193	195	208	205	208	205	199	197	27
413	433	429	430	433	434	439	441	438	28
324	330	325	321	323	322	318	324	318	29-30
999	991	1 000	1 013	1 011	1 020	1 017	1 033	1 044	31-33
474	495	503	508	519	538	548	541	577	D
627	624	623	638	631	642	633	654	649	E
2 891	2 856	2 848	2 874	2 860	2 846	2 840	2 864	2 844	F
630	626	632	649	653	655	658	655	654	41-42
2 261	2 230	2 216	2 225	2 207	2 191	2 182	2 209	2 190	43
193 505	192 496	192 877	193 656	193 128	191 955	192 028	193 622	192 861	G-U
51 801	51 063	51 249	50 938	50 568	49 973	50 145	49 852	49 499	G-I
38 053	37 397	37 228	37 025	36 942	36 561	36 470	36 257	36 208	G
1 045	1 036	1 060	1 089	1 088	1 102	1 113	1 090	1 079	45
2 388	2 253	2 227	2 259	2 227	2 215	2 201	2 216	2 172	46
34 620	34 108	33 941	33 677	33 627	33 244	33 156	32 951	32 957	47
5 529	5 540	5 573	5 591	5 570	5 446	5 411	5 507	5 461	H
8 219	8 126	8 448	8 322	8 056	7 966	8 264	8 088	7 830	I
1 589	1 606	1 615	1 651	1 677	1 665	1 687	1 723	1 691	J
363	354	343	353	356	335	347	360	356	58-60
79	82	87	91	98	101	97	100	101	61
1 147	1 170	1 185	1 207	1 223	1 229	1 243	1 263	1 234	62-63
4 395	4 360	4 361	4 358	4 339	4 273	4 316	4 346	4 310	K
3 152	3 135	3 129	3 107	3 084	3 006	3 024	3 031	2 991	64
1 243	1 225	1 232	1 251	1 255	1 267	1 292	1 315	1 319	65-66
1 540	1 546	1 570	1 577	1 616	1 627	1 643	1 655	1 668	L
24 992	25 445	25 143	24 993	24 853	24 545	24 572	24 653	24 284	M-N
7 741	8 303	8 038	8 191	8 189	8 090	8 222	8 267	8 291	M
6 219	6 767	6 487	6 620	6 613	6 489	6 612	6 628	6 659	69-71
845	862	871	883	892	876	883	893	900	72
677	674	680	688	684	725	727	746	732	73-75
17 251	17 142	17 105	16 802	16 664	16 455	16 350	16 386	15 993	N
1 457	1 360	1 390	1 386	1 442	1 319	1 260	1 310	1 233	78.2, 78.3
99 139	98 550	99 017	100 207	100 176	100 055	99 890	101 580	101 632	O-Q
21 523	21 303	21 248	21 352	21 232	21 174	21 213	21 490	21 336	O
16 867	16 782	16 753	16 895	16 801	16 795	16 855	17 036	16 910	84.1
13 094	13 015	13 367	13 526	13 628	13 467	13 352	13 620	13 713	P
64 522	64 232	64 402	65 329	65 316	65 414	65 325	66 470	66 583	Q
27 704	27 630	27 639	28 244	28 218	28 215	28 215	28 655	28 568	86
36 818	36 602	36 763	37 085	37 098	37 199	37 110	37 815	38 015	87-88
10 049	9 926	9 922	9 932	9 899	9 817	9 775	9 813	9 777	R-U
1 319	1 333	1 348	1 319	1 309	1 290	1 330	1 358	1 363	R
8 516	8 391	8 366	8 407	8 388	8 337	8 255	8 274	8 219	S
.	T
.	U
206 963	205 874	206 272	207 353	206 711	205 605	205 713	207 386	206 514	

8. Sozialversicherungspflichtig Beschäftigte in Sachsen-Anhalt vom

Stichtag		Be- schäftigte insgesamt	Davon im Alter von ... bis unter ... Jahren				
			unter 20	20 bis 25	25 bis 30	30 bis 35	35 bis 40
		Insgesamt					
2021	31.12.	875 041	23 096	53 702	55 348	98 398	105 832
2022	31.03.	871 174	20 751	53 837	55 695	96 452	106 324
	30.06.	872 103	18 705	54 179	56 530	94 525	107 465
	30.09.	881 452	25 403	55 851	57 158	92 756	108 422
	31.12.	873 417	23 458	55 712	56 963	90 000	108 317
2023	31.03.	868 548	21 266	55 401	57 410	87 405	108 739
	30.06.	868 564	19 289	55 416	58 523	85 074	109 400
	30.09.	878 599	26 764	57 105	59 680	83 036	110 185
	31.12.	871 945	24 749	57 193	60 429	80 340	109 864
2024	31.03.	866 071	22 344	57 052	61 197	77 811	110 180
	30.06.	865 424	20 142	57 062	62 381	75 487	110 565
	30.09.	876 430	27 656	58 890	64 146	73 715	111 420
	31.12.	868 793	25 527	58 615	64 597	71 184	110 904
		darunter: weiblich					
2021	31.12.	415 858	8 921	22 633	24 942	46 226	49 555
2022	31.03.	413 349	7 936	22 732	24 930	45 229	49 772
	30.06.	413 415	7 139	22 769	25 239	44 192	50 236
	30.09.	417 259	9 885	23 604	25 489	43 354	50 867
	31.12.	414 611	9 160	23 535	25 445	42 232	51 041
2023	31.03.	411 673	8 246	23 387	25 601	40 918	51 271
	30.06.	410 937	7 440	23 295	25 931	39 628	51 499
	30.09.	414 723	10 384	24 113	26 357	38 697	52 023
	31.12.	412 758	9 694	24 098	26 698	37 515	52 095
2024	31.03.	409 791	8 752	24 088	27 015	36 178	52 257
	30.06.	408 354	7 868	23 954	27 306	34 895	52 296
	30.09.	412 728	10 892	24 821	27 977	33 950	52 862
	31.12.	409 965	10 110	24 662	28 211	32 684	52 804

31.12.2021 bis 31.12.2024 nach Altersgruppen (Wohnortprinzip)

Davon im Alter von ... bis unter ... Jahren						Stichtag	
40 bis 45	45 bis 50	50 bis 55	55 bis 60	60 bis 65	65 und mehr		
Insgesamt							
100 640	85 295	118 620	132 858	91 376	9 876	31.12.	2021
101 838	84 306	118 045	132 563	91 775	9 588	31.03.	2022
102 711	84 344	117 653	132 221	93 689	10 081	30.06.	
103 624	85 328	115 938	131 482	95 124	10 366	30.09.	
103 720	85 491	113 158	129 844	95 946	10 808	31.12.	
104 342	86 143	111 247	128 836	97 032	10 727	31.03.	2023
105 278	87 381	109 657	128 254	98 922	11 370	30.06.	
106 391	88 330	108 123	127 288	99 980	11 717	30.09.	
106 229	88 762	105 997	125 270	100 816	12 296	31.12.	
106 801	89 521	104 201	123 955	100 779	12 230	31.03.	2024
107 667	90 635	102 733	123 202	102 701	12 849	30.06.	
108 580	92 112	101 102	122 532	102 905	13 372	30.09.	
108 423	93 007	98 606	120 966	103 230	13 734	31.12.	
darunter: weiblich							
47 289	40 592	58 519	67 253	46 099	3 829	31.12.	2021
47 788	40 015	57 920	67 110	46 184	3 733	31.03.	2022
48 201	40 029	57 538	66 889	47 197	3 986	30.06.	
48 619	40 492	56 625	66 436	47 845	4 043	30.09.	
48 782	40 731	55 341	65 608	48 462	4 274	31.12.	
48 955	40 975	54 317	64 882	48 892	4 229	31.03.	2023
49 324	41 549	53 393	64 492	49 855	4 531	30.06.	
49 733	42 109	52 450	64 028	50 222	4 607	30.09.	
49 824	42 388	51 532	63 095	50 857	4 962	31.12.	
50 055	42 722	50 620	62 258	50 919	4 927	31.03.	2024
50 481	43 078	49 694	61 726	51 798	5 258	30.06.	
51 001	43 772	48 843	61 433	51 690	5 487	30.09.	
51 019	44 317	47 723	60 752	52 013	5 670	31.12.	

9. Sozialversicherungspflichtig Beschäftigte in Sachsen-Anhalt

9.1 Sozialversicherungspflichtig Beschäftigte in Sachsen-Anhalt

Kreisfreie Stadt	31.12.	31.03.	30.06.	30.09.	31.12.	31.03.	30.06.
Landkreis	2021	2022	2022	2022	2022	2023	2023
Land							
Dessau-Roßlau, Stadt	29 654	29 539	29 530	29 897	29 646	29 440	29 469
Halle (Saale), Stadt	91 241	90 984	91 173	92 263	92 227	91 707	91 743
Magdeburg, Landeshauptstadt	95 992	95 618	95 858	96 894	96 419	95 945	96 309
Altmarkkreis Salzwedel	34 419	34 346	34 301	34 581	34 145	33 924	33 780
Anhalt-Bitterfeld	64 861	64 607	64 767	65 609	65 104	64 760	64 528
Börde	72 996	72 596	72 541	73 471	72 871	72 662	72 527
Burgenlandkreis	72 431	72 166	72 208	72 497	71 581	71 042	70 958
Harz	84 651	84 067	84 166	84 969	83 954	83 477	83 572
Jerichower Land	35 528	35 400	35 512	35 983	35 612	35 558	35 484
Mansfeld-Südharz	49 630	49 323	49 464	49 989	49 265	48 817	48 813
Saalekreis	78 600	78 226	78 232	79 124	78 441	78 122	78 079
Salzlandkreis	72 558	72 247	72 281	73 151	72 362	71 886	71 939
Stendal	42 437	42 156	42 060	42 459	42 023	41 689	41 692
Wittenberg	50 043	49 899	50 010	50 565	49 767	49 519	49 671
Sachsen-Anhalt	875 041	871 174	872 103	881 452	873 417	868 548	868 564

vom 31.12.2021 bis 31.12.2024 nach Kreisen (Wohnortprinzip)

vom 31.12.2021 bis 31.12.2024 nach Kreisen (Wohnortprinzip)

- Insgesamt -

30.09. 2023	31.12. 2023	31.03. 2024	30.06. 2024	30.09. 2024	31.12. 2024	Kreisfreie Stadt Landkreis Land
29 852	29 609	29 327	29 236	29 543	29 266	Dessau-Roßlau, Stadt
92 816	92 927	92 391	92 644	94 018	93 795	Halle (Saale), Stadt
97 522	97 455	97 238	97 652	99 206	99 246	Magdeburg, Landeshauptstadt
34 147	33 750	33 572	33 398	33 696	33 278	Altmarkkreis Salzwedel
65 267	64 671	64 152	64 102	64 959	64 210	Anhalt-Bitterfeld
73 560	72 952	72 471	72 171	73 019	72 372	Börde
71 633	71 006	70 670	70 618	71 539	70 847	Burgenlandkreis
84 546	83 584	82 777	82 744	83 484	82 528	Harz
35 785	35 422	35 190	35 170	35 608	35 253	Jerichower Land
49 386	48 782	48 269	48 126	48 790	48 137	Mansfeld-Südharz
79 063	78 454	77 923	77 712	78 709	78 102	Saalekreis
72 660	71 991	71 437	71 273	72 096	71 228	Salzlandkreis
42 136	41 813	41 363	41 369	41 831	41 387	Stendal
50 226	49 529	49 291	49 209	49 932	49 144	Wittenberg
878 599	871 945	866 071	865 424	876 430	868 793	Sachsen-Anhalt

9.2 Sozialversicherungspflichtig Beschäftigte in Sachsen-Anhalt

Kreisfreie Stadt	31.12.	31.03.	30.06.	30.09.	31.12.	31.03.	30.06.
Landkreis	2021	2022	2022	2022	2022	2023	2023
Land							
Dessau-Roßlau, Stadt	15 197	15 126	15 091	15 308	15 173	15 073	15 116
Halle (Saale), Stadt	48 254	48 170	48 340	49 011	48 925	48 673	48 763
Magdeburg, Landeshauptstadt	50 754	50 539	50 786	51 338	51 031	50 841	51 255
Altmarkkreis Salzwedel	18 256	18 254	18 273	18 450	18 184	18 082	18 051
Anhalt-Bitterfeld	34 150	34 069	34 167	34 683	34 336	34 189	34 124
Börde	38 087	37 922	37 973	38 529	38 079	38 046	38 055
Burgenlandkreis	38 698	38 631	38 602	38 738	38 130	37 916	37 869
Harz	43 859	43 657	43 702	44 169	43 504	43 429	43 476
Jerichower Land	18 426	18 368	18 429	18 723	18 463	18 467	18 474
Mansfeld-Südharz	26 065	25 967	26 078	26 411	25 871	25 620	25 706
Saalekreis	41 065	40 967	40 980	41 565	41 072	40 966	41 029
Salzlandkreis	38 209	38 131	38 194	38 680	38 162	37 947	37 969
Stendal	22 031	21 951	21 927	22 089	21 816	21 690	21 690
Wittenberg	26 132	26 073	26 146	26 499	26 060	25 936	26 050
Sachsen-Anhalt	459 183	457 825	458 688	464 193	458 806	456 875	457 627

vom 31.12.2021 bis 31.12.2024 nach Kreisen (Wohnortprinzip)

- Männer -

30.09. 2023	31.12. 2023	31.03. 2024	30.06. 2024	30.09. 2024	31.12. 2024	Kreisfreie Stadt Landkreis Land
15 339	15 174	14 996	14 973	15 167	15 005	Dessau-Roßlau, Stadt
49 470	49 453	49 175	49 405	50 322	50 050	Halle (Saale), Stadt
52 087	51 987	51 931	52 316	53 322	53 458	Magdeburg, Landeshauptstadt
18 261	18 032	17 921	17 901	18 065	17 799	Altmarkkreis Salzwedel
34 532	34 079	33 818	33 930	34 423	33 913	Anhalt-Bitterfeld
38 693	38 298	38 071	38 001	38 511	38 081	Börde
38 196	37 734	37 610	37 613	38 194	37 722	Burgenlandkreis
44 129	43 425	43 082	43 140	43 578	42 971	Harz
18 648	18 414	18 303	18 333	18 537	18 305	Jerichower Land
26 051	25 697	25 446	25 482	25 859	25 380	Mansfeld-Südharz
41 656	41 269	40 982	40 918	41 540	41 162	Saalekreis
38 442	37 904	37 615	37 655	38 162	37 646	Salzlandkreis
22 001	21 779	21 545	21 573	21 807	21 515	Stendal
26 371	25 942	25 785	25 830	26 215	25 821	Wittenberg
463 876	459 187	456 280	457 070	463 702	458 828	Sachsen-Anhalt

9.3 Sozialversicherungspflichtig Beschäftigte in Sachsen-Anhalt

Kreisfreie Stadt	31.12.	31.03.	30.06.	30.09.	31.12.	31.03.	30.06.
Landkreis	2021	2022	2022	2022	2022	2023	2023
Land							
Dessau-Roßlau, Stadt	14 457	14 413	14 439	14 589	14 473	14 367	14 353
Halle (Saale), Stadt	42 987	42 814	42 833	43 252	43 302	43 034	42 980
Magdeburg, Landeshauptstadt	45 238	45 079	45 072	45 556	45 388	45 104	45 054
Altmarkkreis Salzwedel	16 163	16 092	16 028	16 131	15 961	15 842	15 729
Anhalt-Bitterfeld	30 711	30 538	30 600	30 926	30 768	30 571	30 404
Börde	34 909	34 674	34 568	34 942	34 792	34 616	34 472
Burgenlandkreis	33 733	33 535	33 606	33 759	33 451	33 126	33 089
Harz	40 792	40 410	40 464	40 800	40 450	40 048	40 096
Jerichower Land	17 102	17 032	17 083	17 260	17 149	17 091	17 010
Mansfeld-Südharz	23 565	23 356	23 386	23 578	23 394	23 197	23 107
Saalekreis	37 535	37 259	37 252	37 559	37 369	37 156	37 050
Salzlandkreis	34 349	34 116	34 087	34 471	34 200	33 939	33 970
Stendal	20 406	20 205	20 133	20 370	20 207	19 999	20 002
Wittenberg	23 911	23 826	23 864	24 066	23 707	23 583	23 621
Sachsen-Anhalt	415 858	413 349	413 415	417 259	414 611	411 673	410 937

vom 31.12.2021 bis 31.12.2024 nach Kreisen (Wohnortprinzip)

- Frauen -

30.09. 2023	31.12. 2023	31.03. 2024	30.06. 2024	30.09. 2024	31.12. 2024	Kreisfreie Stadt Landkreis Land
14 513	14 435	14 331	14 263	14 376	14 261	Dessau-Roßlau, Stadt
43 346	43 474	43 216	43 239	43 696	43 745	Halle (Saale), Stadt
45 435	45 468	45 307	45 336	45 884	45 788	Magdeburg, Landeshauptstadt
15 886	15 718	15 651	15 497	15 631	15 479	Altmarkkreis Salzwedel
30 735	30 592	30 334	30 172	30 536	30 297	Anhalt-Bitterfeld
34 867	34 654	34 400	34 170	34 508	34 291	Börde
33 437	33 272	33 060	33 005	33 345	33 125	Burgenlandkreis
40 417	40 159	39 695	39 604	39 906	39 557	Harz
17 137	17 008	16 887	16 837	17 071	16 948	Jerichower Land
23 335	23 085	22 823	22 644	22 931	22 757	Mansfeld-Südharz
37 407	37 185	36 941	36 794	37 169	36 940	Saalekreis
34 218	34 087	33 822	33 618	33 934	33 582	Salzlandkreis
20 135	20 034	19 818	19 796	20 024	19 872	Stendal
23 855	23 587	23 506	23 379	23 717	23 323	Wittenberg
414 723	412 758	409 791	408 354	412 728	409 965	Sachsen-Anhalt

10. Sozialversicherungspflichtig Beschäftigte in Sachsen-Anhalt vom 31.12.2021

10.1 Sozialversicherungspflichtig Beschäftigte in Sachsen-Anhalt

- Land- und Forstwirtschaft,

Kreisfreie Stadt	31.12.	31.03.	30.06.	30.09.	31.12.	31.03.	30.06.
Landkreis	2021	2022	2022	2022	2022	2023	2023
Land							
Dessau-Roßlau, Stadt	184	185	187	189	178	180	175
Halle (Saale), Stadt	137	127	126	130	126	116	115
Magdeburg, Landeshauptstadt	119	123	121	117	98	110	126
Altmarkkreis Salzwedel	1 335	1 358	1 360	1 369	1 305	1 302	1 312
Anhalt-Bitterfeld	1 163	1 167	1 195	1 229	1 132	1 135	1 178
Börde	1 465	1 496	1 499	1 514	1 440	1 471	1 476
Burgenlandkreis	1 191	1 236	1 277	1 240	1 183	1 204	1 222
Harz	1 206	1 282	1 291	1 307	1 196	1 256	1 267
Jerichower Land	936	958	958	971	927	952	962
Mansfeld-Südharz	904	883	898	909	852	870	875
Saalekreis	1 001	1 000	1 005	1 024	978	973	988
Salzlandkreis	1 039	1 056	1 047	1 085	1 022	1 010	1 009
Stendal	1 535	1 556	1 553	1 563	1 502	1 517	1 536
Wittenberg	1 263	1 374	1 397	1 439	1 254	1 332	1 393
Sachsen-Anhalt	13 478	13 801	13 914	14 086	13 193	13 428	13 634

bis 31.12.2024 nach Kreisen und Wirtschaftsabschnitten (Wohnortprinzip)

vom 31.12.2021 bis 31.12.2024 nach Kreisen (Wohnortprinzip)

Fischerei -

30.09. 2023	31.12. 2023	31.03. 2024	30.06. 2024	30.09. 2024	31.12. 2024	Kreisfreie Stadt Landkreis Land
174	165	166	162	161	147	Dessau-Roßlau, Stadt
122	115	110	123	141	135	Halle (Saale), Stadt
130	110	110	117	119	111	Magdeburg, Landeshauptstadt
1 325	1 280	1 276	1 274	1 301	1 259	Altmarkkreis Salzwedel
1 258	1 120	1 139	1 198	1 247	1 107	Anhalt-Bitterfeld
1 539	1 464	1 483	1 502	1 527	1 472	Börde
1 202	1 149	1 169	1 195	1 191	1 133	Burgenlandkreis
1 314	1 244	1 270	1 250	1 252	1 183	Harz
968	924	933	953	956	925	Jerichower Land
882	829	843	832	852	826	Mansfeld-Südharz
1 016	965	981	969	1 003	959	Saalekreis
1 032	991	982	982	1 005	950	Salzlandkreis
1 529	1 483	1 469	1 483	1 485	1 424	Stendal
1 397	1 242	1 352	1 342	1 414	1 284	Wittenberg
13 888	13 081	13 283	13 382	13 654	12 915	Sachsen-Anhalt

10.2 Sozialversicherungspflichtig Beschäftigte in Sachsen-Anhalt

- Produzierendes

Kreisfreie Stadt	31.12.	31.03.	30.06.	30.09.	31.12.	31.03.	30.06.
Landkreis	2021	2022	2022	2022	2022	2023	2023
Land							
Dessau-Roßlau, Stadt	8 530	8 532	8 546	8 633	8 578	8 494	8 456
Halle (Saale), Stadt	14 517	14 567	14 537	14 697	14 505	14 493	14 425
Magdeburg, Landeshauptstadt	17 883	17 854	17 797	17 918	17 619	17 585	17 574
Altmarkkreis Salzwedel	11 325	11 213	11 185	11 262	11 099	10 964	10 886
Anhalt-Bitterfeld	21 523	21 532	21 548	21 919	21 722	21 716	21 521
Börde	21 757	21 603	21 482	21 700	21 446	21 347	21 274
Burgenlandkreis	24 455	24 348	24 242	23 806	23 337	23 105	22 916
Harz	26 137	25 862	25 803	26 012	25 664	25 483	25 454
Jerichower Land	10 603	10 596	10 641	10 759	10 551	10 553	10 491
Mansfeld-Südharz	15 061	14 947	14 923	15 123	14 848	14 731	14 722
Saalekreis	21 478	21 417	21 405	21 691	21 468	21 477	21 465
Salzlandkreis	22 149	22 094	22 059	22 308	21 963	21 854	21 837
Stendal	11 604	11 577	11 581	11 626	11 405	11 332	11 313
Wittenberg	16 870	16 740	16 724	16 840	16 639	16 532	16 479
Sachsen-Anhalt	243 892	242 882	242 473	244 294	240 844	239 666	238 813

vom 31.12.2021 bis 31.12.2024 nach Kreisen (Wohnortprinzip)

Gewerbe -

30.09. 2023	31.12. 2023	31.03. 2024	30.06. 2024	30.09. 2024	31.12. 2024	Kreisfreie Stadt Landkreis Land
8 562	8 445	8 368	8 335	8 333	8 247	Dessau-Roßlau, Stadt
14 513	14 350	14 299	14 297	14 443	14 233	Halle (Saale), Stadt
17 669	17 448	17 379	17 410	17 508	17 451	Magdeburg, Landeshauptstadt
10 926	10 755	10 628	10 597	10 604	10 455	Altmarkkreis Salzwedel
21 686	21 473	21 432	21 445	21 618	21 217	Anhalt-Bitterfeld
21 506	21 156	20 972	20 844	20 915	20 587	Börde
22 966	22 833	22 831	22 858	23 079	22 899	Burgenlandkreis
25 667	25 217	24 973	24 862	24 936	24 648	Harz
10 541	10 367	10 330	10 315	10 377	10 185	Jerichower Land
14 828	14 470	14 333	14 301	14 339	14 029	Mansfeld-Südharz
21 699	21 503	21 384	21 322	21 531	21 283	Saalekreis
22 017	21 645	21 426	21 421	21 614	21 256	Salzlandkreis
11 444	11 324	11 268	11 231	11 290	11 091	Stendal
16 611	16 379	16 233	16 161	16 276	16 056	Wittenberg
240 635	237 365	235 856	235 399	236 863	233 637	Sachsen-Anhalt

10.3 Sozialversicherungspflichtig Beschäftigte in Sachsen-Anhalt

- Handel, Verkehr und

Kreisfreie Stadt	31.12.	31.03.	30.06.	30.09.	31.12.	31.03.	30.06.
Landkreis	2021	2022	2022	2022	2022	2023	2023
Land							
Dessau-Roßlau, Stadt	5 751	5 646	5 657	5 678	5 603	5 599	5 590
Halle (Saale), Stadt	21 488	21 517	21 646	21 931	21 802	21 687	21 719
Magdeburg, Landeshauptstadt	22 017	21 646	21 698	21 980	22 015	21 630	21 817
Altmarkkreis Salzwedel	6 994	6 991	6 951	6 940	6 877	6 830	6 794
Anhalt-Bitterfeld	14 077	13 897	13 977	14 104	14 035	13 903	13 887
Börde	17 807	17 590	17 606	17 782	17 632	17 457	17 298
Burgenlandkreis	16 441	16 329	16 431	16 670	16 525	16 391	16 490
Harz	18 862	18 632	18 766	18 868	18 514	18 087	18 168
Jerichower Land	7 080	7 015	7 037	7 090	7 031	6 970	6 934
Mansfeld-Südharz	11 120	11 010	11 060	11 164	10 982	10 799	10 767
Saalekreis	19 509	19 355	19 435	19 602	19 273	19 247	19 239
Salzlandkreis	15 739	15 529	15 537	15 653	15 464	15 296	15 378
Stendal	8 952	8 820	8 789	8 869	8 739	8 600	8 634
Wittenberg	10 232	10 187	10 303	10 496	10 359	10 294	10 435
Sachsen-Anhalt	196 069	194 164	194 893	196 827	194 851	192 790	193 150

vom 31.12.2021 bis 31.12.2024 nach Kreisen (Wohnortprinzip)

Lagerei, Gastgewerbe -

30.09. 2023	31.12. 2023	31.03. 2024	30.06. 2024	30.09. 2024	31.12. 2024	Kreisfreie Stadt Landkreis Land
5 716	5 631	5 575	5 586	5 612	5 596	Dessau-Roßlau, Stadt
22 016	21 982	21 906	22 021	22 272	22 333	Halle (Saale), Stadt
22 139	22 105	21 786	21 913	22 462	22 742	Magdeburg, Landeshauptstadt
6 837	6 763	6 741	6 651	6 724	6 613	Altmarkkreis Salzwedel
14 015	13 945	13 699	13 704	13 880	13 897	Anhalt-Bitterfeld
17 533	17 405	17 156	17 034	17 318	17 240	Börde
16 617	16 469	16 270	16 290	16 499	16 286	Burgenlandkreis
18 405	18 117	17 872	17 976	18 088	17 763	Harz
7 007	6 893	6 811	6 807	6 914	6 848	Jerichower Land
10 928	10 887	10 624	10 633	10 767	10 652	Mansfeld-Südharz
19 448	19 337	19 070	18 931	19 172	19 041	Saalekreis
15 434	15 292	15 133	15 190	15 320	15 150	Salzlandkreis
8 698	8 598	8 400	8 454	8 532	8 440	Stendal
10 484	10 300	10 182	10 261	10 297	10 080	Wittenberg
195 277	193 724	191 225	191 451	193 857	192 681	Sachsen-Anhalt

10.4 Sozialversicherungspflichtig Beschäftigte in Sachsen-Anhalt

- Sonstige


Kreisfreie Stadt	31.12.	31.03.	30.06.	30.09.	31.12.	31.03.	30.06.
Landkreis	2021	2022	2022	2022	2022	2023	2023
Land							
Dessau-Roßlau, Stadt	15 188	15 175	15 140	15 390	15 268	15 163	15 247
Halle (Saale), Stadt	55 098	54 769	54 862	55 503	55 792	55 404	55 476
Magdeburg, Landeshauptstadt	55 971	55 995	56 241	56 875	56 684	56 616	56 792
Altmarkkreis Salzwedel	14 765	14 783	14 800	15 010	14 864	14 828	14 786
Anhalt-Bitterfeld	28 098	28 008	28 043	28 353	28 210	28 004	27 936
Börde	31 962	31 904	31 947	32 475	32 353	32 382	32 475
Burgenlandkreis	30 341	30 253	30 254	30 773	30 476	30 342	30 325
Harz	38 425	38 289	38 304	38 780	38 579	38 646	38 678
Jerichower Land	16 908	16 831	16 876	17 163	17 099	17 082	17 097
Mansfeld-Südharz	22 534	22 483	22 583	22 791	22 582	22 417	22 445
Saalekreis	36 608	36 451	36 385	36 801	36 721	36 424	36 385
Salzlandkreis	33 628	33 568	33 635	34 104	33 912	33 722	33 715
Stendal	20 345	20 203	20 137	20 400	20 377	20 230	20 204
Wittenberg	21 678	21 597	21 585	21 789	21 514	21 323	21 360
Sachsen-Anhalt	421 549	420 309	420 792	426 207	424 431	422 583	422 921

vom 31.12.2021 bis 31.12.2024 nach Kreisen (Wohnortprinzip)

Dienstleistungen -

30.09. 2023	31.12. 2023	31.03. 2024	30.06. 2024	30.09. 2024	31.12. 2024	Kreisfreie Stadt Landkreis Land
15 400	15 368	15 215	15 153	15 433	15 275	Dessau-Roßlau, Stadt
56 160	56 478	56 066	56 200	57 156	57 090	Halle (Saale), Stadt
57 582	57 791	57 956	58 208	59 115	58 938	Magdeburg, Landeshauptstadt
15 058	14 950	14 926	14 876	15 067	14 951	Altmarkkreis Salzwedel
28 306	28 131	27 875	27 755	28 213	27 986	Anhalt-Bitterfeld
32 982	32 924	32 860	32 785	33 259	33 072	Börde
30 847	30 544	30 397	30 275	30 769	30 526	Burgenlandkreis
39 155	39 006	38 656	38 653	39 207	38 932	Harz
17 265	17 238	17 115	17 093	17 360	17 295	Jerichower Land
22 747	22 596	22 469	22 360	22 831	22 629	Mansfeld-Südharz
36 898	36 645	36 484	36 485	36 998	36 810	Saalekreis
34 175	34 063	33 895	33 677	34 155	33 871	Salzlandkreis
20 465	20 408	20 224	20 197	20 522	20 432	Stendal
21 733	21 607	21 523	21 444	21 945	21 724	Wittenberg
428 773	427 749	425 661	425 161	432 030	429 531	Sachsen-Anhalt

Veröffentlichungen des Statistischen Landesamtes Sachsen-Anhalt
im Monat Juli 2025 erschienen

Bestell-Nr. ¹	Kennziffer/ Periodizität	Titel	Preis Print (in EUR)
 1 Z 0 03	Z	Statistisches Monatsheft 07/2025	5,50
@ 6 Z 0 03	Z	Statistisches Monatsheft 07/2025	-
@ 6 A 1 04	A I j/24	Bevölkerung nach Alter und Geschlecht nach Kreisen Stand: 31.12.2024 (auf Basis des Zensus 2022)	-
@ 6 A 1 14	A I j/24	Excel-Datei Ergebnisse des Mikrozensus: Bevölkerung und Erwerbstätigkeit Jahr 2024 Erstergebnis	-
@ 6 A 1 17	A I j/24	Einbürgerungen Jahr 2024	-
@ 6 A 1 19	A I j/24	Bevölkerung nach Altersgruppen und Geschlecht: Gemeinden Stand: Stand: 31.12.2024 (auf Basis des Zensus 2022)	-
@ 6 A 3 01	A III j/24	Wanderungen und Wanderungsströme Jahr 2024	-
@ 6 A 6 05	A VI j/24	Arbeitsmarkt Jahr 2024	-
@ 6 B 2 01	B II j/24	Berufsbildende Schulen und Schulen für Berufe im Gesundheitswesen Schuljahr 2024/25	-
@ 6 E 1 02	E I m-04/25	Tätige Personen, Umsatz im Verarbeitenden Gewerbe sowie im Bergbau und der Gewinnung von Steinen und Erden April 2025, vorläufige Ergebnisse	-
@ 6 E 1 02	E I m-05/25	Tätige Personen, Umsatz im Verarbeitenden Gewerbe sowie im Bergbau und der Gewinnung von Steinen und Erden Mai 2025, vorläufige Ergebnisse	-
@ 6 E 1 03	E I j/24	Tätige Personen, Umsatz im Verarbeitenden Gewerbe sowie im Bergbau und der Gewinnung von Steinen und Erden Jahr 2024	-
@ 6 E 1 09	E I vj-01/25	Produktion ausgewählter Erzeugnisse I. Quartal 2025	-
@ 6 E 2 01	E II m-04/25	Umsatz, tätige Personen, Auftragseingang und Auftragsbestand im Baugewerbe April 2025	-
@ 6 E 2 01	E II m-05/25	Umsatz, tätige Personen, Auftragseingang und Auftragsbestand im Baugewerbe Mai 2025	-
@ 6 G 1 01	G I m-11/24	Entwicklung von Umsatz und Beschäftigten im Einzelhandel November 2024, vorläufige Ergebnisse	-
@ 6 G 1 01	G I m-12/24	Entwicklung von Umsatz und Beschäftigten im Einzelhandel Dezember 2024, vorläufige Ergebnisse	-
@ 6 G 1 03	G I m-10/24	Entwicklung von Umsatz und Beschäftigten im Kraftfahrzeughandel Oktober 2024, vorläufige Ergebnisse	-
@ 6 G 1 03	G I m-11/24	Entwicklung von Umsatz und Beschäftigten im Kraftfahrzeughandel November 2024, vorläufige Ergebnisse	-
@ 6 G 1 03	G I m-12/24	Entwicklung von Umsatz und Beschäftigten im Kraftfahrzeughandel Dezember 2024, vorläufige Ergebnisse	-
@ 6 G 4 01	G IV m-04/25	Gäste und Übernachtungen im Reiseverkehr, Beherbergungskapazität April 2025, Januar bis April 2025, Winterhalbjahr 2024/25, vorläufige Ergebnisse	-
@ 6 G 4 02	G IV m-11/24	Entwicklung von Umsatz und Beschäftigten im Gastgewerbe November 2024, vorläufige Ergebnisse	-
@ 6 G 4 02	G IV m-12/24	Entwicklung von Umsatz und Beschäftigten im Gastgewerbe Dezember 2024, vorläufige Ergebnisse	-

¹ Seit Januar 2025 erscheinen die Statistischen Berichte des Statistischen Landesamtes Sachsen-Anhalt nicht mehr als Druckexemplare und werden nur noch im Internet als PDF- sowie teilweise als Excel-Dateien unter <https://statistik.sachsen-anhalt.de/daten-und-veroeffentlichungen/> zum Download zur Verfügung gestellt.



 = Printversion der Veröffentlichung

@ = Die mit diesem Symbol gekennzeichneten Veröffentlichungen sind als kostenfreie Datei im PDF- oder Excel-Format verfügbar und werden im Internet zum Download bereitgestellt.

Veröffentlichungen des Statistischen Landesamtes Sachsen-Anhalt
im Monat Juli 2025 erschienen

Bestell-Nr. ¹	Kennziffer/ Periodizität	Titel	Preis Print (in EUR)
@ 6 H 1 01	H I m-01/25	Straßenverkehrsunfälle Januar 2025, vorläufige Ergebnisse	-
@ 6 H 1 01	H I m-01/25	Straßenverkehrsunfälle Februar 2025, vorläufige Ergebnisse	-
@ 6 H 1 01	H I m-02/25	Straßenverkehrsunfälle März 2025, vorläufige Ergebnisse	-
@ 6 H 1 05	H I vj/01/25	Fahrgäste und Beförderungsleistungen im Schienennahverkehr und im gewerblichen Omnibuslinienverkehr I Quartal 2025, vorläufige Ergebnisse	-
@ 6 H 2 01	H II m-03/25	Binnenschifffahrt Februar 2025	-
@ 6 Q 3 01	Q III j/23	Investitionen für den Umweltschutz im Produzierenden Gewerbe Jahr 2023	-
@ 6 P 1 03	P I j/22	Bruttoanlageinvestitionen 1991 - 2022 bezogen auf den Stand der Bundesrechnung Februar 2025	-
@ 6 P 1 07	P I j/24	Arbeitnehmerentgelt, Bruttolöhne und -gehälter nach Wirtschaftsbereichen 1991 - 2024 bezogen auf den Stand der Bundesrechnung Februar 2025	-

¹ Seit Januar 2025 erscheinen die Statistischen Berichte des Statistischen Landesamtes Sachsen-Anhalt nicht mehr als Druckexemplare und werden nur noch im Internet als PDF- sowie teilweise als Excel-Dateien unter <https://statistik.sachsen-anhalt.de/daten-und-veroeffentlichungen/> zum Download zur Verfügung gestellt.

 = Printversion der Veröffentlichung
 = Die mit diesem Symbol gekennzeichneten Veröffentlichungen sind als kostenfreie Datei im PDF- oder Excel-Format verfügbar und werden im Internet zum Download bereitgestellt.



Bestellnummer: 6A602

<https://statistik.sachsen-anhalt.de>



A VI
j/24