



# Bodennutzung und Anbau

Bestockte Rebflächen  
Zwischenerhebung

Jahr 2024

2023

2024

2025



SACHSEN-ANHALT  
Statistisches Landesamt

#moderndenken

## **Herausgabemonat August 2025**

### **Inhaltliche Verantwortung:**

Dezernat Umwelt, Wasserversorgung, Land- und Forstwirtschaft  
Herr Richter                      Telefon: 0345 2318-304

### **Pressesprecherin/Dezernatsleiterin Öffentlichkeitsarbeit:**

Frau Richter-Grünwald      Telefon: 0345 2318-702

### **Informations- und Auskunftsdienst:**

Frau Hannemann              Telefon: 0345 2318-777  
Frau Booch                      Telefon: 0345 2318-715  
Herr Friedl                      Telefon: 0345 2318-719  
Telefax: 0345 2318-913  
E-Mail: [info@statistik.sachsen-anhalt.de](mailto:info@statistik.sachsen-anhalt.de)

Internet:                      <https://statistik.sachsen-anhalt.de>  
X (ehemals Twitter):        [@StatistikLSA](https://twitter.com/StatistikLSA)  
Mastodon:                    [@StatistikLSA@social.sachsen-anhalt.de](https://mastodon.social/@StatistikLSA)  
Bluesky:                      [@statistiklsa.bsky.social](https://bsky.social/@statistiklsa)

**Vertrieb:**                      Telefon: 0345 2318-718  
E-Mail: [shop@statistik.sachsen-anhalt.de](mailto:shop@statistik.sachsen-anhalt.de)

**Bibliothek und  
Besucherdienst:**              Merseburger Straße 2  
Montag - Freitag: 8.00 Uhr - 12.00 Uhr  
Telefon: 0345 2318-714  
E-Mail: [bibliothek@statistik.sachsen-anhalt.de](mailto:bibliothek@statistik.sachsen-anhalt.de)

**Herausgabe:**                      Statistisches Landesamt Sachsen-Anhalt  
Öffentlichkeitsarbeit  
Postfach 20 11 56  
06012 Halle (Saale)

©              Statistisches Landesamt Sachsen-Anhalt, Halle (Saale) 2025  
Auszugsweise Vervielfältigung und Verbreitung mit Quellenangabe gestattet.

**Bezug:**                              kostenfrei als PDF-Datei verfügbar - Bestell-Nr.: 6C106

**Bildrechte:**                        © Statistisches Landesamt Sachsen-Anhalt, Halle (Saale)

# Statistischer Bericht

---



Bodennutzung  
und Anbau

Bestockte Rebflächen  
(Zwischenerhebung)

Jahr 2024

Land Sachsen-Anhalt

---

## Vorbemerkungen

Der vorliegende Bericht enthält die Ergebnisse der Rebflächenerhebung 2024 (Zwischenerhebung) über die mit Keltertrauben bestockte Rebflächen in Sachsen-Anhalt. Die Rebflächenerhebung besteht aus der Grunderhebung und aus jährlichen Zwischenerhebungen. Die Grunderhebung wurde 1999 und 2009 durchgeführt, und ab 2015 erstmals in einem fünfjährigen Rhythmus.

Erläuterungen und Definitionen sind in dem bundeseinheitlichen Qualitätsbericht hinterlegt:

[Qualitätsbericht - Rebflächenerhebung 2024 - Statistisches Bundesamt](#)

### Zeichenerklärung

- 0      weniger als die Hälfte von 1 in der letzten besetzten Stelle, jedoch mehr als nichts
- .      Zahlenwert unbekannt oder geheim zu halten
- genau Null oder auf Null geändert

ha      Hektar

**Ausgewählte mit Keltertrauben bestockte Rebflächen nach Rebsorten in Sachsen-Anhalt**

Rebsorten	2015		2020		2024
	Betriebe	Fläche	Betriebe	Fläche	Fläche
	Anzahl	Hektar	Anzahl	Hektar	Hektar
<b>Weißer Rebsorten<sup>1</sup></b>					
Bacchus	31	37	40	50	53
Burgunder, Weißer	180	99	190	108	109
Cabernet Blanc <sup>2</sup>	-	-	22	5	7
Chardonnay	9	2	16	4	6
Elbling, Weißer	29	2	28	3	3
Gutedel, Weißer	163	19	164	19	17
Johanniter	9	1	10	1	2
Kerner	49	41	49	34	29
Kernling	8	5	7	4	.
Morio Muskat	8	1	7	1	.
Müller-Thurgau	302	109	282	114	113
Muscaris <sup>2</sup>	-	-	11	.	5
Ortega	13	3	11	3	3
Riesling, Weißer	137	64	141	68	75
Ruländer (Burgunder, Grauer)	54	34	60	37	42
Sauvignon Blanc	6	1	14	6	11
Sauvignon Gris <sup>2</sup>	-	-	6	1	14
Scheurebe	18	5	19	7	7
Schönburger	3	0	5	0	0
Silvaner, Blauer	4	2	5	.	.
Silvaner, Grüner	288	49	258	43	43
Solaris	7	1	10	.	2
Traminer (Gewürztraminer)	67	24	76	25	26
sonstige weiße Rebsorten <sup>3</sup>	21	3	11	2	6
<b>Rote Rebsorten<sup>1</sup></b>					
Cabernet Cortis <sup>2</sup>	-	-	6	1	2
Cabernet Dorsa	5	1	5	1	.
Cabernet Mitos	9	3	11	3	3
Dornfelder	118	48	111	52	50
Dunkelfelder	5	0	5	.	0
Frühburgunder, Blauer	7	1	8	2	2
Limberger, Blauer	2	.	2	.	.
Merlot	4	0	5	.	1
Müllerrebe (Schwarzriesling)	3	.	3	.	.
Pinotin <sup>2</sup>	-	-	9	1	2
Portugieser, Blauer	302	40	268	37	30
Regent	47	10	48	10	9
Spätburgunder, Blauer	101	24	96	22	24
Zweigelt, Blauer	45	19	50	.	23
sonstige rote Rebsorten <sup>3</sup>	12	1	19	6	7

<sup>1</sup> mit dem Teil Elstertal (Sachsen) und übrige Gebiete

<sup>2</sup> Rebsorte 2015 in "sonstige Rebsorten" enthalten.

<sup>3</sup> einschließlich Versuchsanbau

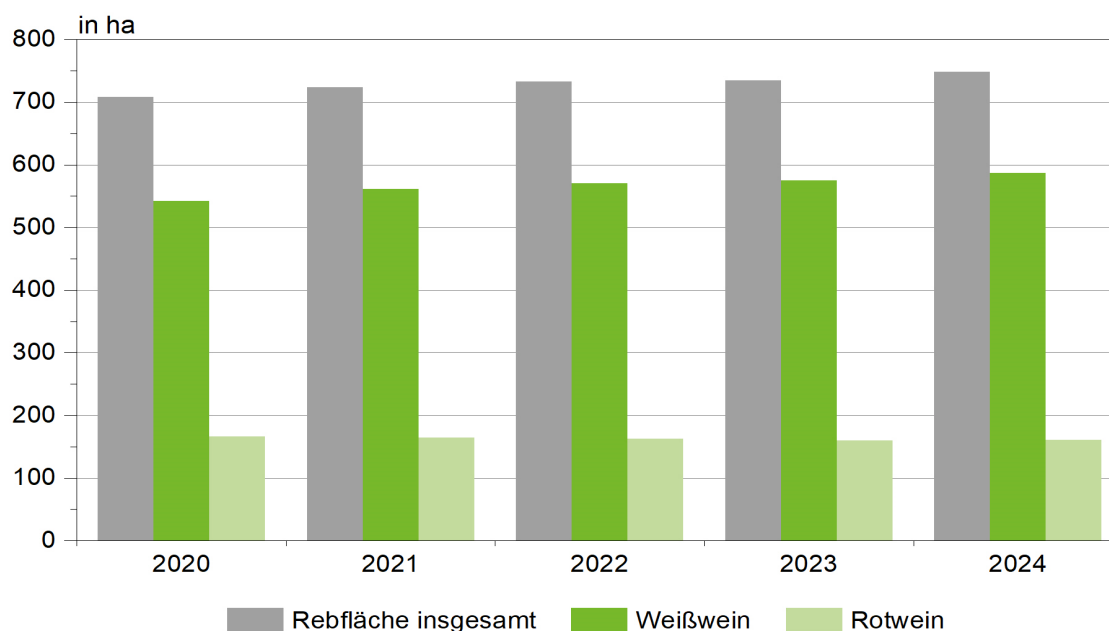
### Mit Keltertrauben bestockte Rebflächen 2020 bis 2024

<u>Land</u> Anbaugebiet	Bestockte Rebflächen				
	2020	2021	2022	2023	2024
	Hektar				
	Insgesamt				
Sachsen-Anhalt	708	724	729	735	742
Saale-Unstrut <sup>1</sup>	679	695	699	705	710
Sachsen (Jessen) <sup>2</sup>	29	30	30	30	32
	Weißwein				
Sachsen-Anhalt	542	561	568	575	583
Saale-Unstrut <sup>1</sup>	517	536	544	550	556
Sachsen (Jessen) <sup>2</sup>	25	25	25	25	27
	Rotwein				
Sachsen-Anhalt	166	164	161	160	159
Saale-Unstrut <sup>1</sup>	162	159	156	155	154
Sachsen (Jessen) <sup>2</sup>	4	4	5	5	6


<sup>1</sup> mit Anbaubereichen Mansfelder Seen und Schloß Neuenburg

<sup>2</sup> Teil Sachsen-Anhalt, Elstertal

### Bestockte Rebflächen in Sachsen-Anhalt



**Veröffentlichungen des Statistischen Landesamtes Sachsen-Anhalt**  
**im Monat Juli 2025 erschienen**

Bestell-Nr. <sup>1</sup>	Kennziffer/ Periodizität	Titel	Preis Print (in EUR)
 1 Z 0 03	Z	Statistisches Monatsheft 07/2025	5,50
@ 6 Z 0 03	Z	Statistisches Monatsheft 07/2025	-
@ 6 A 1 04	A I j/24	Bevölkerung nach Alter und Geschlecht nach Kreisen Stand: 31.12.2024 (auf Basis des Zensus 2022)	-
@ 6 A 1 14	A I j/24	Excel-Datei Ergebnisse des Mikrozensus: Bevölkerung und Erwerbstätigkeit Jahr 2024 Erstergebnis	-
@ 6 A 1 17	A I j/24	Einbürgerungen Jahr 2024	-
@ 6 A 1 19	A I j/24	Bevölkerung nach Altersgruppen und Geschlecht: Gemeinden Stand: Stand: 31.12.2024 (auf Basis des Zensus 2022)	-
@ 6 A 3 01	A III j/24	Wanderungen und Wanderungsströme Jahr 2024	-
@ 6 A 6 05	A VI j/24	Arbeitsmarkt Jahr 2024	-
@ 6 B 2 01	B II j/24	Berufsbildende Schulen und Schulen für Berufe im Gesundheitswesen Schuljahr 2024/25	-
@ 6 E 1 02	E I m-04/25	Tätige Personen, Umsatz im Verarbeitenden Gewerbe sowie im Bergbau und der Gewinnung von Steinen und Erden April 2025, vorläufige Ergebnisse	-
@ 6 E 1 02	E I m-05/25	Tätige Personen, Umsatz im Verarbeitenden Gewerbe sowie im Bergbau und der Gewinnung von Steinen und Erden Mai 2025, vorläufige Ergebnisse	-
@ 6 E 1 03	E I j/24	Tätige Personen, Umsatz im Verarbeitenden Gewerbe sowie im Bergbau und der Gewinnung von Steinen und Erden Jahr 2024	-
@ 6 E 1 09	E I vj-01/25	Produktion ausgewählter Erzeugnisse I. Quartal 2025	-
@ 6 E 2 01	E II m-04/25	Umsatz, tätige Personen, Auftragseingang und Auftragsbestand im Baugewerbe April 2025	-
@ 6 E 2 01	E II m-05/25	Umsatz, tätige Personen, Auftragseingang und Auftragsbestand im Baugewerbe Mai 2025	-
@ 6 G 1 01	G I m-11/24	Entwicklung von Umsatz und Beschäftigten im Einzelhandel November 2024, vorläufige Ergebnisse	-
@ 6 G 1 01	G I m-12/24	Entwicklung von Umsatz und Beschäftigten im Einzelhandel Dezember 2024, vorläufige Ergebnisse	-
@ 6 G 1 03	G I m-10/24	Entwicklung von Umsatz und Beschäftigten im Kraftfahrzeughandel Oktober 2024, vorläufige Ergebnisse	-
@ 6 G 1 03	G I m-11/24	Entwicklung von Umsatz und Beschäftigten im Kraftfahrzeughandel November 2024, vorläufige Ergebnisse	-
@ 6 G 1 03	G I m-12/24	Entwicklung von Umsatz und Beschäftigten im Kraftfahrzeughandel Dezember 2024, vorläufige Ergebnisse	-
@ 6 G 4 01	G IV m-04/25	Gäste und Übernachtungen im Reiseverkehr, Beherbergungskapazität April 2025, Januar bis April 2025, Winterhalbjahr 2024/25, vorläufige Ergebnisse	-
@ 6 G 4 02	G IV m-11/24	Entwicklung von Umsatz und Beschäftigten im Gastgewerbe November 2024, vorläufige Ergebnisse	-
@ 6 G 4 02	G IV m-12/24	Entwicklung von Umsatz und Beschäftigten im Gastgewerbe Dezember 2024, vorläufige Ergebnisse	-

<sup>1</sup> Seit Januar 2025 erscheinen die Statistischen Berichte des Statistischen Landesamtes Sachsen-Anhalt nicht mehr als Druckexemplare und werden nur noch im Internet als PDF- sowie teilweise als Excel-Dateien unter <https://statistik.sachsen-anhalt.de/daten-und-veroeffentlichungen/> zum Download zur Verfügung gestellt.



 = Printversion der Veröffentlichung

@ = Die mit diesem Symbol gekennzeichneten Veröffentlichungen sind als kostenfreie Datei im PDF- oder Excel-Format verfügbar und werden im Internet zum Download bereitgestellt.

**Noch Veröffentlichungen des Statistischen Landesamtes Sachsen-Anhalt  
im Monat Juli 2025 erschienen**

Bestell-Nr. <sup>1</sup>	Kennziffer/ Periodizität	Titel	Preis Print (in EUR)
@ 6 H 1 01	H I m-01/25	Straßenverkehrsunfälle Januar 2025, vorläufige Ergebnisse	-
@ 6 H 1 01	H I m-01/25	Straßenverkehrsunfälle Februar 2025, vorläufige Ergebnisse	-
@ 6 H 1 01	H I m-02/25	Straßenverkehrsunfälle März 2025, vorläufige Ergebnisse	-
@ 6 H 1 05	H I vj/01/25	Fahrgäste und Beförderungsleistungen im Schienennahverkehr und im gewerblichen Omnibuslinienverkehr I Quartal 2025, vorläufige Ergebnisse	-
@ 6 H 2 01	H II m-03/25	Binnenschifffahrt Februar 2025	-
@ 6 Q 3 01	Q III j/23	Investitionen für den Umweltschutz im Produzierenden Gewerbe Jahr 2023	-
@ 6 P 1 03	P I j/22	Bruttoanlageinvestitionen 1991 - 2022 bezogen auf den Stand der Bundesrechnung Februar 2025	-
@ 6 P 1 07	P I j/24	Arbeitnehmerentgelt, Bruttolöhne und -gehälter nach Wirtschaftsbereichen 1991 - 2024 bezogen auf den Stand der Bundesrechnung Februar 2025	-

<sup>1</sup> Seit Januar 2025 erscheinen die Statistischen Berichte des Statistischen Landesamtes Sachsen-Anhalt nicht mehr als Druckexemplare und werden nur noch im Internet als PDF- sowie teilweise als Excel-Dateien unter <https://statistik.sachsen-anhalt.de/daten-und-veroeffentlichungen/> zum Download zur Verfügung gestellt.

 = Printversion der Veröffentlichung  
 = Die mit diesem Symbol gekennzeichneten Veröffentlichungen sind als kostenfreie Datei im PDF- oder Excel-Format verfügbar und werden im Internet zum Download bereitgestellt.





Bestellnummer: 6C106

<https://statistik.sachsen-anhalt.de>



C I  
j/24