



**Gemeindefinanzen**

**Einzahlungen und Auszahlungen  
Schuldenstände**

**Kassenstatistik  
01.01.2025 - 31.03.2025  
Schuldenstatistik 31.03.2025**



## Herausgabemonat Juni 2025

### Inhaltliche Verantwortung:

Dezernat Finanz- und Personalstatistiken

Frau Dechant

Telefon: 0345 2318-259

### Pressesprecherin/Dezernatsleiterin Öffentlichkeitsarbeit:

Frau Richter-Grünwald

Telefon: 0345 2318-702

### Informations- und Auskunftsdienst:

Frau Hannemann

Telefon: 0345 2318-777

Frau Booch

Telefon: 0345 2318-715

Herr Friedl

Telefon: 0345 2318-719

Telefax: 0345 2318-913

E-Mail: [info@statistik.sachsen-anhalt.de](mailto:info@statistik.sachsen-anhalt.de)

Internet: <https://statistik.sachsen-anhalt.de>

X (ehemals Twitter): [@StatistikLSA](https://twitter.com/StatistikLSA)

Mastodon: [@StatistikLSA@social.sachsen-anhalt.de](https://mastodon.social/@StatistikLSA)

Bluesky: [@statistiklsa.bsky.social](https://bsky.social/statistiklsa.bsky.social)

### Vertrieb:

Telefon: 0345 2318-718

E-Mail: [shop@statistik.sachsen-anhalt.de](mailto:shop@statistik.sachsen-anhalt.de)

### Bibliothek und Besucherdienst:

Merseburger Straße 2

Montag - Freitag: 8.00 Uhr - 12.00 Uhr

Telefon: 0345 2318-714

E-Mail: [bibliothek@statistik.sachsen-anhalt.de](mailto:bibliothek@statistik.sachsen-anhalt.de)

### Schriftliche Bestellungen an:

Statistisches Landesamt Sachsen-Anhalt

Öffentlichkeitsarbeit

Postfach 20 11 56

06012 Halle (Saale)

### Herausgabe:

Statistisches Landesamt Sachsen-Anhalt

Öffentlichkeitsarbeit

Postfach 20 11 56

06012 Halle (Saale)

© Statistisches Landesamt Sachsen-Anhalt, Halle (Saale) 2025  
Auszugsweise Vervielfältigung und Verbreitung mit Quellenangabe gestattet.

© GeoBasis-DE / LVermGeo ST  
dl-de/by-2-0 ([www.govdata.de/dl-de/by-2-0](http://www.govdata.de/dl-de/by-2-0))

### Bezug:

kostenfrei als PDF-Datei verfügbar - Bestell-Nr.: 6L201

### Foto:

[Pixabay.com/blickpixel](https://pixabay.com/blickpixel)

# Statistischer Bericht

---



Gemeindefinanzen

Einzahlungen und Auszahlungen  
Schuldenstände

Kassenstatistik  
01.01.2025 - 31.03.2025  
Schuldenstatistik 31.03.2025

Land Sachsen-Anhalt

---

<b>Inhaltsverzeichnis</b>	<b>Seite</b>
Vorbemerkungen	6
Abkürzungsverzeichnis	11
1. Landessystematik	12
1.1 Ergebnisse der vierteljährlichen Kassenstatistik 01.01.2025 bis 31.03.2025 nach Gebietskörperschaftsgruppen und Arten	12
1.1.1 Landessystematik Finanzrechnung mit landesspezifischem Finanzierungssaldo der kommunalen Gruppen	12
1.1.2 Landessystematik Finanzrechnung mit landesspezifischem Finanzierungssaldo der kommunalen Gruppen in EUR je Einwohner/-in	13
1.1.3 Landessystematik Finanzrechnung mit landesspezifischem Finanzierungssaldo der Kommunen	14
1.1.3.1 Landessystematik Finanzrechnung mit landesspezifischem Finanzierungssaldo der Kommunen - Einzahlungen	14
1.1.3.2 Landessystematik Finanzrechnung mit landesspezifischem Finanzierungssaldo der Kommunen - Auszahlungen	20
1.1.3.3 Landessystematik Finanzrechnung mit landesspezifischem Finanzierungssaldo der Kommunen - Salden	26
1.2 Entwicklung der kassenmäßigen Ein- und Auszahlungen und Saldo 01.01.2025 bis 31.03.2025 im Vergleich zum Vorjahr	32
1.2.1 Landessystematik Entwicklung Finanzrechnung kommunale Kernhaushalte insgesamt	32
1.2.2 Landessystematik Entwicklung Finanzrechnung kreisfreie Städte	33
1.2.3 Landessystematik Entwicklung Finanzrechnung Landkreise	34
1.2.4 Landessystematik Entwicklung Finanzrechnung kreisangehörige Gemeinden einschließlich Verbandsgemeinden	35
1.2.5 Landessystematik Darstellung - Saldo laufende Rechnung nach Gebietskörperschaftsgruppen	36
1.3 Zuordnungsschlüssel Tabellen 1.1 und 1.2	37
1.4 Nettoergebnisse der vierteljährlichen Kassenstatistik 01.01.2025 bis 31.03.2025 nach Gebietskörperschaftsgruppen und Arten	38
1.4.1 Landessystematik Finanzrechnung netto mit landesspezifischem Finanzierungssaldo der kommunalen Gruppen	38
1.4.2 Landessystematik Finanzrechnung netto mit landesspezifischem Finanzierungssaldo der kommunalen Gruppen in EUR je Einwohner/-in	39
1.5 Entwicklung der kassenmäßigen Nettoein- und Nettoauszahlungen und Saldo 01.01.2025 bis 31.03.2025 im Vergleich zum Vorjahr	40
1.5.1 Landessystematik Entwicklung Finanzrechnung netto kommunale Kernhaushalte insgesamt	40
1.5.2 Landessystematik Entwicklung Finanzrechnung netto kreisfreie Städte	41
1.5.3 Landessystematik Entwicklung Finanzrechnung netto Landkreise	42
1.5.4 Landessystematik Entwicklung Finanzrechnung netto kreisangehörige Gemeinden einschließlich Verbandsgemeinden	43
1.6 Zuordnungsschlüssel Netto-Tabellen 1.4 und 1.5	44
1.7 Unterschiede Zuordnung Finanzrechnung zu Finanzrechnung netto	45
1.8 Vierteljährliche Kassenstatistik - Konten/Produktbereiche bzw. -gruppen 01.01.2025 bis 31.03.2025 im Vergleich zum Vorjahr	46
1.8.1 Konten/Produktbereiche bzw. -gruppen kommunale Kernhaushalte insgesamt	46
1.8.1.1 Entwicklung Einzahlungen kommunale Kernhaushalte insgesamt	46
1.8.1.2 Entwicklung Auszahlungen kommunale Kernhaushalte insgesamt	50
1.8.1.3 Entwicklung Auszahlungen für Baumaßnahmen kommunale Kernhaushalte insgesamt	54
1.8.1.4 Entwicklung Auszahlungen für soziale Sicherung kommunale Kernhaushalte insgesamt	57
1.8.2 Konten/Produktbereiche bzw. -gruppen kreisfreie Städte	58

1.8.2.1	Entwicklung Einzahlungen kreisfreie Städte	58
1.8.2.2	Entwicklung Auszahlungen kreisfreie Städte	62
1.8.2.3	Entwicklung Auszahlungen für Baumaßnahmen kreisfreie Städte	66
1.8.2.4	Entwicklung Auszahlungen für soziale Sicherung kreisfreie Städte	69
1.8.3	Konten/Produktbereiche bzw. -gruppen Landkreise	70
1.8.3.1	Entwicklung Einzahlungen Landkreise	70
1.8.3.2	Entwicklung Auszahlungen Landkreise	74
1.8.3.3	Entwicklung Auszahlungen für Baumaßnahmen Landkreise	78
1.8.3.4	Entwicklung Auszahlungen für soziale Sicherung Landkreise	81
1.8.4	Konten/Produktbereiche bzw. -gruppen kreisangehörige Gemeinden einschließlich Verbandsgemeinden	82
1.8.4.1	Entwicklung Einzahlungen kreisangehörige Gemeinden einschließlich Verbandsgemeinden	82
1.8.4.2	Entwicklung Auszahlungen kreisangehörige Gemeinden einschließlich Verbandsgemeinden	86
1.8.4.3	Entwicklung Auszahlungen für Baumaßnahmen kreisangehörige Gemeinden einschließlich Verbandsgemeinden	90
2.	Bundessystematik	93
2.1	Ergebnisse der vierteljährlichen Kassenstatistik 01.01.2025 bis 31.03.2025 nach Gebietskörperschaftsgruppen und Arten	93
2.1.1	Eckwerte der kommunalen Gruppen - Einzahlungen	93
2.1.2	Eckwerte der kommunalen Gruppen - Auszahlungen und Finanzierungstätigkeit	94
2.1.3	Eckwerte der kommunalen Gruppen - Einzahlungen in EUR je Einwohner/-in	95
2.1.4	Eckwerte der kommunalen Gruppen - Auszahlungen und Finanzierungstätigkeit in EUR je Einwohner/-in	96
2.2	Entwicklung der kassenmäßigen Ein- und Auszahlungen und Saldo 01.01.2025 bis 31.03.2025 im Vergleich zum Vorjahr	97
2.2.1	Entwicklung Eckwerte kommunale Kernhaushalte insgesamt	97
2.2.1.1	Entwicklung Eckwerte kommunale Kernhaushalte insgesamt - Einzahlungen	97
2.2.1.2	Entwicklung Eckwerte kommunale Kernhaushalte insgesamt - Auszahlungen und Finanzierungstätigkeit	98
2.2.2	Entwicklung Eckwerte kreisfreie Städte	99
2.2.2.1	Entwicklung Eckwerte kreisfreie Städte - Einzahlungen	99
2.2.2.2	Entwicklung Eckwerte kreisfreie Städte - Auszahlungen und Finanzierungstätigkeit	100
2.2.3	Entwicklung Eckwerte Landkreise	101
2.2.3.1	Entwicklung Eckwerte Landkreise - Einzahlungen	101
2.2.3.2	Entwicklung Eckwerte Landkreise - Auszahlungen und Finanzierungstätigkeit	102
2.2.4	Entwicklung Eckwerte kreisangehörige Gemeinden einschließlich Verbandsgemeinden	103
2.2.4.1	Entwicklung Eckwerte kreisangehörige Gemeinden einschließlich Verbandsgemeinden - Einzahlungen	103
2.2.4.2	Entwicklung Eckwerte kreisangehörige Gemeinden einschließlich Verbandsgemeinden - Auszahlungen und Finanzierungstätigkeit	104
2.3	Zuordnungsschlüssel	105
2.3.1	Zuordnungsschlüssel Einzahlungen Tabellen 2.1 und 2.2	105
2.3.2	Zuordnungsschlüssel Auszahlungen und Finanzierungstätigkeit Tabellen 2.1 und 2.2	106
3.	Unterschiede Zuordnung	107
3.1	Unterschiede Zuordnung Landessystematik zur Bundessystematik	107
3.1.1	Zuordnung	107
3.1.2	Erläuterungen	108
3.2	Unterschiede Zuordnung Bundessystematik zur Landessystematik	109
3.2.1	Zuordnung - Einzahlungen	109

3.2.2	Zuordnung - Auszahlungen und Finanzierungstätigkeit	110
4.	Finanzstatistische Kennzahlen	111
4.1	Einführung	111
4.2	Indikatoren Auszahlungen	111
4.2.1	Bezugsgröße Gesamtauszahlungen	111
4.2.2	Indikator - Investitionsquote	112
4.2.3	Indikator - Personalausgabenquote	113
4.2.4	Indikator - Zinsausgabenquote	114
4.3	Indikatoren Einzahlungen	115
4.3.1	Bezugsgröße Gesamteinzahlungen	115
4.3.2	Indikator - Steuereinnahmequote	116
4.4	Indikatoren Finanzierung	117
4.4.1	Indikator - Deckungsgrad	117
4.4.2	Indikator - Investitionszuweisungsquote	118
4.5	Indikator Belastung - Sozialleistungsquote	119
5.	Vierteljährliche Schuldenstatistik zum 31.03.2025	120
5.1	Ergebnisse der vierteljährlichen Schuldenstatistik zum 31.03.2025 nach Gebietskörperschaftsgruppen und Arten	120
5.1.1	Verbindlichkeiten der kommunalen Gruppen	120
5.1.2	Verbindlichkeiten der kommunalen Gruppen in EUR je Einwohner/-in	121
5.1.3	Verbindlichkeiten der Kommunen	122
5.2	Vierteljährliche Schuldenstatistik - Konten zum 31.03.2025 im Vergleich zum Vorjahr	125
5.2.1	Entwicklung Verbindlichkeiten kommunale Kernhaushalte insgesamt	125
5.2.2	Entwicklung Verbindlichkeiten kreisfreie Städte	126
5.2.3	Entwicklung Verbindlichkeiten Landkreise	127
5.2.4	Entwicklung Verbindlichkeiten kreisangehörige Gemeinden einschließlich Verbandsgemeinden	128
	Anhang	
A 1	Qualitätsbericht "Vierteljährliche Kassenergebnisse des Öffentlichen Gesamthaushalts"	
A 2	Qualitätsbericht "Vorläufiger Schuldenstand des Öffentlichen Gesamthaushalts"	



## Vorbemerkungen

Die vierteljährliche Statistik der Auszahlungen und Einzahlungen der Kommunen (Kassenstatistik) bietet einen zeitnahen Einblick in die Finanzwirtschaft der Gemeinden, Verbandsgemeinden, Landkreise und kreisfreien Städte. Die laufenden Aus- und Einzahlungen werden zu jedem Quartalsende kumulativ ermittelt, die Schuldenstände zum Stichtag.

Das Rechnungswesen von Einrichtungen, die außerhalb der Kernhaushalte der Kommunen geführt werden, ist in den Auswertungen nicht berücksichtigt. Der unterschiedliche Ausgliederungsstand und die zugehörigen Zeitpunkte wirken sich auf die Vergleichbarkeit aus. Informationen über außerhalb der kommunalen Haushalte geführte öffentliche Fonds, Einrichtungen und Unternehmen stehen vierteljährlich nur für den Staatssektor zur Verfügung. Die Erhebung aller Einheiten erfolgt bei kaufmännischer Buchführung mit der Jahresabschlusstatistik und bei doppischer oder kameraler Buchführung mit der Jahresrechnungsstatistik zu einem wesentlich späteren Zeitpunkt. Für vierteljährliche Ergebnisse werden keine längerfristigen Reihen geführt. Nach Abschluss der Statistik gibt es keine Korrekturen an den Meldungen oder am Ergebnis. Richtigstellungen während des Jahres sind durch die kumulative Abrechnung automatisch in der nächsten Meldung zum folgenden Quartalsende enthalten. Revisionen sind nicht vorgesehen. Das Jahresergebnis wird im zweitfolgenden Jahr durch die Ergebnisse der Jahresrechnungsstatistik ersetzt. Ab diesem Zeitpunkt sind ausschließlich die Ergebnisse der Jahresrechnungsstatistik zu nutzen. Sie lösen die vorläufigen Kassendaten ab.

Die Ergebnisse der vierteljährlichen Statistik der Ein- und Auszahlungen werden in dieser Veröffentlichung nach Landes- und nach Bundessystematik dargestellt. Die Zusammenfassungen erfolgen nach Gebietskörperschaftsgruppen. Vergleiche zum Vorjahr sind abgebildet.

## Systematik der Tabellen

Im **ersten Tabellenteil** sind die statistischen Ergebnisse der Finanzrechnung nach dem geltendem Recht in Sachsen-Anhalt dargestellt. Die Erfassung der verbindlichen Konten und ausgewählter Produktbereiche bzw. -gruppen erfolgt nach den Haushaltssystematiken des Landes Sachsen-Anhalt.

### Tabellen 1.1 bis 1.3

Es erfolgt eine korrekte Abgrenzung der Ein- und Auszahlungen nach Landessystematik. Diese sind in voller Höhe und getrennt voneinander dargestellt, mit Ausnahme der gesetzlich zugelassenen vorab Verrechnungen durch die Kommunen. Die Tabelle 1.3 zeigt, welche Konten und Kontengruppen in den Positionen enthalten sind und wie die Berechnungen durchgeführt werden. Die Nummerierung erfolgt unter der Abkürzung LD, welche für Land Doppik steht.

### Tabellen 1.4 bis 1.6

Für Analysezwecke erfolgt eine weitere Darstellung, die als Landessystematik netto betitelt ist. Die Übersicht ist komprimiert, es werden nur die erforderlichen Informationen ausgegeben. Auf nachrichtliche Angaben wird weitestgehend verzichtet, um eine Dopplung gegenüber den vorherigen Tabellen zu vermeiden. In dieser Auswertung sind spezielle korrespondierende Konten verrechnet. Zum einen die Gewerbesteuer mit der Gewerbesteuerumlage (Konto 6013 abzgl. Konto 7341), da sie direkt die Steuer- und Finanzkraft sowie die Steuerschätzung beeinflusst. Zum anderen die positiven und die negativen Schlüsselzuweisungen der Kommunen (Konto 6111 abzgl. Konto 7371), die sich aus dem kommunalen Finanzausgleich des Landes Sachsen-Anhalt ergeben. Diese sind weder Einzahlungen im Land, noch dessen Auszahlungen. Die Tabelle 1.6 zeigt, entsprechend der Tabelle 1.3, welche Konten und Kontengruppen in den Positionen enthalten sind und wie die Berechnungen durchgeführt werden. Die Nummerierung erfolgt unter der Abkürzung LDn, welche für Land Doppik netto steht.



### Tabelle 1.7

Hier sind die Unterschiede der beiden Varianten nach Landessystematik, LD und LDn, dargestellt.

### Tabelle 1.8

Alle Konten sind mit den Beträgen nach dem für das Berichtsjahr gültigen Kontenrahmenplan und den kommunalen Gruppen aufgelistet. Nach dem Finanz- und Personalstatistikgesetz sind von den Kommunen vierteljährlich die Auszahlungen für soziale Sicherung und die Baumaßnahmen nach Produktgruppen zu erfassen. Diese Angaben sind ebenfalls in der Tabelle 1.8 enthalten. Die Systematik der Tabellen 1.1 bis 1.6 entspricht geringfügig nicht der Systematik der Tabelle 1.8. Während die Tabelle 1.8 identisch mit der Abgrenzung des Kontenrahmenplanes des Landes Sachsen-Anhalt ist, wurden in den vorhergehenden Tabellen zum Teil andere Entscheidungen für die Ausweisung getroffen. Beispielsweise wurden Ausgleichsleistungen (Kontengruppe 605) in den Zusammenfassungen nicht dem Kontenbereich Steuern und ähnliche Abgaben (60) zugeordnet, sondern systematisch dem Kontenbereich Zuwendungen und Allgemeine Umlagen (61). In Folge kommt es zu unterschiedlichen Beträgen für die Steuern und ähnliche Abgaben in den Tabellen 1.1 bis 1.6 gegenüber der Einzeldarstellung in Tabelle 1.8.

Der **zweite Tabellenteil** bietet einen Überblick über die Ergebnisse nach Bundessystematik. Der für die statistische Abrechnung 2025 verbindliche Kontenrahmenplan des Bundes entspricht nicht dem Kontenrahmenplan des Landes Sachsen-Anhalt. In Folge kommt es zu Unterschieden in den Ergebnissen des Landes und den Veröffentlichungen des Bundesamtes. Die Überführung des Landesergebnisses in das Bundesergebnis erfolgt mittels Schlüsselbrücken (Umsetzern). Das Statistische Bundesamt veröffentlicht die Ergebnisse im Statistischen Bericht. Zusätzlich erfolgt hier eine Kombination mit der Veröffentlichung der Ergebnisse der Extrahaushalte. Die sogenannten Eckwertetabellen im zweiten Tabellenteil sind bundeseinheitlich abgestimmt. Sie beruhen auf den auf die Systematiken des Bundes angepassten Landesergebnissen. Die dafür notwendigen Umrechnungen sind über die Zuordnungsschlüssel nachvollziehbar.

Die Tabellen des **dritten Tabellenteils** enthalten die Unterschiede zwischen der Landessystematik Doppik (Variante 1) und der Bundessystematik. Die Unterschiede zur Landessystematik Doppik netto sind im Teil der Landestabellen erläutert.

## **Finanzstatistische Kennzahlen**

Finanzstatistische Kennzahlen (Indikatoren) werden sowohl von nationalen Gremien, wie dem Stabilitätsrat, als auch von internationalen Institutionen, wie Eurostat, zur Beurteilung der finanziellen Haushaltssituation von Bund, Ländern, Kommunen, gesetzlichen Sozialversicherungen und des Öffentlichen Gesamthaushalts insgesamt herangezogen. Auch viele Nutzer der Finanzstatistiken berechnen Indikatoren und verwenden diese z. B. in Artikeln und Publikationen. Um die Einheitlichkeit von Verfahren und Interpretation sicherzustellen, sind die Berechnungen bundeseinheitlich. Die Vorgaben zur Berechnung der einzelnen Indikatoren werden im **vierten Tabellenteil** detailliert dargestellt, ebenso die Beschreibung der Aussagen, die durch die Ausprägung der einzelnen Indikatoren möglich sind. Die Indikatoren werden ökonomisch definiert und nicht anhand rechtlicher Normen, wie sie beispielsweise in den Haushaltsordnungen vorgegeben sind. Gründe dafür sind unter anderem mögliche Doppelzählungen und abweichende Definitionen in den verschiedenen Systematiken.

## **Vierteljährliche Schulden**

Der **fünfte Tabellenteil** enthält die Ergebnisse der vierteljährlichen Schuldenstatistik zum Stichtag. Seit 2021 werden zusätzliche Merkmale zu bestehenden Liquiditätsverbünden (Cash-Pool) gesondert erhoben und ausgewiesen. Diese sind in der Kg. 331 und in den Verbindlichkeiten insgesamt enthalten.

## **Einzelergebnisse**

Für die in diesem Bericht aufgeführten berechneten Ergebnistabellen (Eckwerte) stehen die Daten der einzelnen Landkreise, kreisfreien Städte, Einheitsgemeinden und Verbandsgemeinden einschließlich der angehörigen Gemeinden in Excel-Form zur Verfügung. Die untersten beiden Verwaltungsebenen (Verbandsgemeinde und verbandsgemeindeangehörige Gemeinden) sind dabei aus Gründen der Vergleichbarkeit zusammengefasst. Für die Ergebnisse der Tabellen 1.8 und 4 wird die auszugsweise Bereitstellung auf Anfrage geprüft.

## **Gesetzliche Grundlagen der Erhebung**

- Gesetz über die Statistiken der öffentlichen Finanzen und des Personals im öffentlichen Dienst (Finanz- und Personalstatistikgesetz – FPStatG) in der Fassung der Bekanntmachung vom 22. Februar 2006 (BGBl. I S. 438), zuletzt geändert durch Artikel 1 des Gesetzes vom 28. November 2024 (BGBl. 2024 I Nr. 377)
- Gesetz über die Statistik für Bundeszwecke (Bundesstatistikgesetz – BStatG) in der Fassung der Bekanntmachung vom 20. Oktober 2016 (BGBl. I S. 2394), zuletzt geändert durch Artikel 14 des Gesetzes vom 8. Mai 2024 (BGBl. 2024 I Nr. 152)

Das Statistische Bundesamt stellt interessierten Nutzerinnen und Nutzern eine Sammlung der für die statistischen Aufgaben maßgeblichen Rechtsvorschriften kostenlos zur Verfügung. Sie finden diese im Internet unter: <http://www.destatis.de/>

Methoden

Rechtsgrundlagen

(<https://www.destatis.de/DE/Methoden/Rechtsgrundlagen/Rechtsgrundlagen.html>).

Die landesrechtlichen Regelungen, nach denen die Kommunen des Landes Sachsen-Anhalt die Haushalte führen, sind u. a. im Internet des Statistischen Landesamtes Sachsen-Anhalt zu finden:

<https://statistik.sachsen-anhalt.de/>

Themen

Kommunales

Kommunaler Haushalt/Doppik

(<https://statistik.sachsen-anhalt.de/themen/kommunales/kommunaler-haushaltdoppik/>).

## **Informationen zur Statistik**

Für weiterführende Informationen zur Statistik, den Rechtsgrundlagen und den Begrifflichkeiten ist die Veröffentlichung des Statistischen Bundesamtes: Qualitätsbericht "Vierteljährliche Kassenergebnisse des Öffentlichen Gesamthaushalts" beigelegt.

Definitionen und finanzstatistische Fachbegriffe sind ausführlich in der Veröffentlichung des Statistischen Bundesamtes "Fachbegriffe der Finanz- und Personalstatistiken", letzte Veröffentlichung vom Januar 2019, dargestellt.

Um auch bei sich wandelnden Rahmenbedingungen relevante und zuverlässige Daten bereitzustellen, werden die Konzepte und Methoden in bestimmten Abständen überarbeitet und im Internetangebot des Statistischen Bundesamtes, Themenbereich: Staat/Öffentliche Finanzen, veröffentlicht.

## Finanzstatistische Bereinigung

Die vierteljährliche Kassenstatistik erfasst sämtliche Ein- und Auszahlungen nach Zahlungsarten. Einige Zahlungsarten sind nach Zahlungsbereichen abgegrenzt. Zahlungsbereiche sind z. B. Bund, Land, Gemeinden und Gemeindeverbände (Bereichsabgrenzung 2), Zweckverbände, gesetzliche Sozialversicherungen, verbundene Unternehmen, Beteiligungen und Sondervermögen, sonstige öffentliche Sonderrechnungen, private Unternehmen oder Kreditinstitute. Die Bereichsabgrenzung dient u. a. der Identifikation der Zahlungspartner. Die Kenntnis der Zahlungspartner ermöglicht es, Zusammenfassungen um Zahlungen der gleichen Ebene zu bereinigen.

Beispiel: Eine Gemeinde zahlt Kreisumlage. Der Landkreis verbucht die Einzahlung, die Gemeinde die Auszahlung. Es erfolgt ein Zahlungsfluss von der Gemeinde zum Landkreis. Die Mittel verbleiben dabei im Kreisgebiet. Für Auswertungen und Vergleiche ist es üblich, den gesamten Landkreis zu betrachten, d. h. die Zusammenfassung des Landkreishaushaltes und der Haushalte der angehörigen Gemeinden. Die Summierung aller Einzahlungen enthält die Einzahlung der Kreisumlage im Landkreis. Die Summierung der Auszahlungen enthält die Auszahlung der Kreisumlage aus dem Gemeindehaushalt. Dabei hat keine Transaktion außerhalb des Kreisgebietes stattgefunden. Die unbereinigten Summen der Ein- und Auszahlungen des Landkreises mit den angehörigen Gemeinden enthalten Zahlungen, die die Grenze des Landkreises nicht überschritten haben. Deshalb erfolgen in der Finanzstatistik Bereinigungen, soweit diese nach dem Kontenrahmenplan und der Bereichsabgrenzung möglich sind.

Die finanzstatistische Bereinigung findet auf der Einzahlungsseite statt. Das bedeutet, dass die Summe aller Einzahlungen, die auf einer Berichtsebene anhand der Zahlungsbereiche erkennbar von allen Einheiten dieser Berichtsebene stammen, von der Summe aller Einzahlungen und von der Summe aller Auszahlungen abgesetzt wird. Da die Ein- und die Auszahlungen um die gleichen Beträge bereinigt werden, sind die Salden nicht betroffen. Je nachdem, für welche der Ebenen die Zusammenfassung erfolgt, kommt die große Bereinigung nach der Bereichsabgrenzung oder die kleine Bereinigung nach den Umlagen zur Anwendung.

Die große Bereinigung (gB) wird für Zusammenfassungen aller Kommunen zur Landessumme angewendet. Alle Einzahlungen von Gemeinden und Gemeindeverbänden - Bereichsabgrenzung 2 - werden von den Ein- und Auszahlungen abgezogen. Zur Bereichsabgrenzung 2, Gemeinden und Gemeindeverbände, gehören die Landkreise, die Gemeinden (kreisfreie Städte, kreisangehörige Gemeinden) und die Verbandsgemeinden. Bei Zusammenfassungen zu Kreis- oder Verbandsgemeindesummen kommt die kleine Bereinigung (kB) zur Anwendung. Diese orientiert sich an den Umlagen. Die Ein- und Auszahlungen werden um die Umlageeinzahlungen der gleichen Ebene bereinigt. In Verbandsgemeindesummen erfolgt die Bereinigung um die Verbandsgemeindeumlage, in Kreissummen um die Verbandsgemeinde- und die Kreisumlage.

## Einwohnerzahlen


	30. Juni 2024
Sachsen-Anhalt insgesamt	2 139 071
davon	
kreisfreie Städte	545 573
Landkreise = kreisangehörige Gemeinden	1 593 498

## Erhebungsbogen zur Statistik

Der Erhebungsbogen zur vorliegenden Statistik ist in der PDF-Ausgabe dieses Berichtes enthalten.

## Zeichenerklärung und Berechnungshinweis

### Zeichenerklärung

- 0 = weniger als die Hälfte von 1 in der letzten besetzten Stelle, jedoch mehr als nichts
- x = Tabellenfach gesperrt, weil Aussage nicht sinnvoll (keine Aussage möglich)
- = genau Null oder auf Null geändert
- $\Sigma$  = Summe
-  = Ein Ländervergleich ist an dieser Stelle (im Bereich der Sozialhilfe nach SGB XII) systematisch nicht möglich, da die Sozialagentur Sachsen-Anhalt die Aufgaben des überörtlichen Trägers der Sozialhilfe im Land Sachsen-Anhalt wahrnimmt und ebenfalls Leistungen der Sozialhilfe gewährt. Die Sozialagentur Sachsen-Anhalt wird in dieser Statistik nicht erhoben.

### Berechnungshinweis

Im Allgemeinen ist, ohne Rücksicht auf die Endsummen, auf- bzw. abgerundet worden. Deshalb können sich bei der Summierung von Einzelangaben geringfügige Abweichungen zu den ausgewiesenen Endsummen ergeben. Bei der Aufgliederung der Gesamtheit in Prozent kann die Summe der Einzelwerte wegen Rundens vom Wert 100 % abweichen. Eine Abstimmung auf 100 % erfolgt im Allgemeinen nicht.

## Abkürzungsverzeichnis

abzgl.	=	abzüglich
allg.	=	allgemeine
Ausgl.leistungen	=	Ausgleichsleistungen
Ausz.	=	Auszahlungen
AZ	=	Auszahlungen
B	=	Bund
BGBI.	=	Bundesgesetzblatt
bzw.	=	beziehungsweise
CE	=	Cash-Pool-Einheit
CF	=	Cash-Pool-Führer
dar.	=	darunter
dav.	=	davon
d. h.	=	das heißt
dgl.	=	dergleichen
einschl.	=	einschließlich
Einz.	=	Einzahlungen
Ergänzungszuw.	=	Ergänzungszuweisungen
Erst.	=	Erstattungen
EUR	=	Euro
EZ	=	Einzahlungen
FAG	=	Finanzausgleichsgesetz
gB	=	große Bereinigung
Gv.	=	Gemeindeverbände
Inv.	=	Investitionen
Inv.förd.maßn.	=	Investitionsförderungsmaßnahmen
kB	=	kleine Bereinigung
Kg.	=	Kontengruppe
Kostenerst.	=	Kostenerstattungen
Kto.	=	Konto
L	=	Land
LD	=	Land Doppik
LDn	=	Land Doppik netto
lfd.	=	laufende(r)
nachr.	=	nachrichtlich
Nr.	=	Nummer
öff.	=	öffentliche(n)
ÖPNV	=	öffentlicher Personennahverkehr
Schlüsselzuw.	=	Schlüsselzuweisungen
SGB	=	Sozialgesetzbuch
sonst.	=	sonstige(n)
u.	=	und
u. a.	=	unter anderem
Untern.	=	Unternehmen
VBG	=	Verbandsgemeinde
Verb.	=	Verbindlichkeiten
Verw.tätigk.	=	Verwaltungstätigkeit
z. B.	=	zum Beispiel
Zfg.	=	Zusammenfassung
Zuw.	=	Zuweisungen
zuzgl.	=	zuzüglich

1. Landessystematik  
 1.1 Ergebnisse der vierteljährlichen Kassenstatistik 01.01.2025 bis 31.03.2025 nach Gebietskörperschaftsgruppen und Arten  
 1.1.1 Landessystematik Finanzrechnung mit landesspezifischem Finanzierungssaldo der kommunalen Gruppen

Lfd. Nr.	Bezeichnung - Landessystematik -	Kommunale Kern- haushalte insgesamt	Davon		
			kreisfreie Städte	Land- kreise	kreisange- hörige Gemeinden einschl. Verbands- gemeinden
LD01	Steuern und ähnliche Abgaben (ohne Kg. 605 "Ausgleichsleistungen")	366 486	79 032	-	287 454
LD01a	dar. Gewerbesteuer	302 206	63 614	-	238 591
LD01b	nachrichtlich: Gewerbesteuer netto (≙ abzgl. Gewerbesteuerumlage)	303 609	62 911	-	240 698
LD02	Zuwendungen und allgemeine Umlagen (einschl. Kg. 605 "Ausgl.leistungen")	1 229 730	256 612	681 680	291 438
LD02a	dar. FAG-Leistungen	466 421	142 616	154 188	169 617
LD02b	dar. Schlüsselzuweisungen und besondere Ergänzungszuweisungen	364 171	113 330	107 442	143 398
LD02c	nachrichtlich: negative Schlüsselzuweisungen	-	-	-	-
LD02d	dar. Kreis-, Verbandsgemeindeumlage	219 381	-	194 349	25 032
LD03	Sonstige Transfereinzahlungen	21 552	5 722	15 692	138
LD04	Weitere Einzahlungen	299 758	79 400	116 792	103 566
LD05	Zinsen und ähnliche Einzahlungen	8 230	1 294	520	6 416
LD06	<b>Einzahlungen laufende Rechnung</b>	<b>1 925 756</b>	<b>422 061</b>	<b>814 683</b>	<b>689 013</b>
LD06a	dar. Einzahlungen vom Land	859 537	255 822	427 283	176 432
LD06b	dar. (abzgl.) Einzahlungen von gleicher Ebene	328 697	x	x	25 032
LD07	Bereinigte Einzahlungen laufende Rechnung	1 597 059	x	x	663 981
LD08	Einzahlungen aus Investitionstätigkeit	99 235	25 439	20 065	53 730
LD08a	dar. Einzahlungen aus Zuwendungen für Inv. und Inv.förd.maßn.	90 376	25 038	19 781	45 558
LD08b	dar. Einzahlungen aus Beiträgen und ähnlichen Entgelten	730	54	-	676
LD09	Einzahlungen aus Finanzierungstätigkeit	57 588	17 352	24 514	15 723
LD10	<b>Einzahlungen Kapitalrechnung</b>	<b>156 823</b>	<b>42 791</b>	<b>44 579</b>	<b>69 453</b>
LD10a	dar. Einzahlungen vom Land	86 099	25 037	19 441	41 622
LD10b	dar. (abzgl.) Einzahlungen von gleicher Ebene	1 794	x	x	x
LD11	Bereinigte Einzahlungen Kapitalrechnung	155 029	x	x	x
LD12	Personal- und Versorgungsauszahlungen	553 595	116 656	149 623	287 316
LD13	Auszahlungen für Sach- und Dienstleistungen	263 514	35 409	73 895	154 210
LD14	Transferauszahlungen, sonst. Ausz. für lfd. Verw.tätigk.	624 817	237 711	258 104	129 002
LD15	Soziale Leistungen und aufgabenbezogene Leistungsbeteiligung	462 651	129 281	333 369	1
LD16	Zinsen und ähnliche Auszahlungen	16 626	7 243	3 131	6 253
LD17	Allgemeine Zuweisungen, Allgemeine Umlagen, Steuerbeteiligungen	217 263	703	126	216 435
LD17a	dar. Gewerbesteuerumlage	-1 404	703	-	-2 107
LD18	<b>Auszahlungen laufende Rechnung</b>	<b>2 138 467</b>	<b>527 003</b>	<b>818 247</b>	<b>793 217</b>
LD18a	dar. Auszahlungen an das Land	5 150	1 090	3 271	789
LD18b	(abzgl.) Einzahlungen von gleicher Ebene (= LD06b)	328 697	x	x	25 032
LD19	Bereinigte Auszahlungen laufende Rechnung	1 809 770	x	x	768 185
LD20	Auszahlungen für Investitionstätigkeit	170 842	37 566	35 234	98 043
LD20a	dar. Sachinvestitionen	163 526	35 752	34 213	93 561
LD21	Auszahlungen aus Finanzierungstätigkeit	43 327	7 852	16 340	19 135
LD22	<b>Auszahlungen Kapitalrechnung</b>	<b>214 169</b>	<b>45 418</b>	<b>51 574</b>	<b>117 177</b>
LD22a	dar. Auszahlungen an das Land	-	-	-	-
LD22b	(abzgl.) Einzahlungen von gleicher Ebene (= LD10b)	1 794	x	x	x
LD23	Bereinigte Auszahlungen Kapitalrechnung	212 375	x	x	x
LD24	<b>Saldo laufende Rechnung</b>	<b>-212 711</b>	<b>-104 943</b>	<b>-3 564</b>	<b>-104 205</b>
LD24a	nachrichtlich: Saldo Nettotransfer vom Land	854 387	254 733	424 012	175 643
LD25	Saldo Investitionstätigkeit	-71 608	-12 127	-15 169	-44 313
LD26	Saldo Finanzrechnung ohne Finanzierungstätigkeit	-284 319	-117 069	-18 732	-148 517
LD26a	Saldo investive Finanzierungstätigkeit	14 262	9 500	8 173	-3 411
LD27	<b>Saldo Kapitalrechnung</b>	<b>-57 346</b>	<b>-2 627</b>	<b>-6 995</b>	<b>-47 724</b>
LD27a	nachrichtlich: Saldo Nettotransfer vom Land	86 099	25 037	19 441	41 622
LD28	<b>Saldo Finanzrechnung insgesamt</b>	<b>-270 057</b>	<b>-107 569</b>	<b>-10 559</b>	<b>-151 928</b>

## 1.1.2 Landessystematik Finanzrechnung mit landesspezifischem Finanzierungssaldo der kommunalen Gruppen in EUR je Einwohner/-in

Lfd. Nr.	Bezeichnung - Landessystematik -	Kommunale Kern- haushalte insgesamt	Kreisfreie Städte	Land- kreise	Kreisange- hörige Gemeinden einschl. Verbands- gemeinden
		EUR je Einwohner/-in			
LD01	Steuern und ähnliche Abgaben (ohne Kg. 605 "Ausgleichsleistungen")	171,33	144,86	-	180,39
LD01a	dar. Gewerbesteuer	141,28	116,60	-	149,73
LD01b	nachrichtlich: Gewerbesteuer netto ( $\triangleq$ abzgl. Gewerbesteuerumlage)	141,94	115,31	-	151,05
LD02	Zuwendungen und allgemeine Umlagen (einschl. Kg. 605 "Ausgl.leistungen")	574,89	470,35	427,79	182,89
LD02a	dar. FAG-Leistungen	218,05	261,41	96,76	106,44
LD02b	dar. Schlüsselzuweisungen und besondere Ergänzungszuweisungen	170,25	207,73	67,43	89,99
LD02c	nachrichtlich: negative Schlüsselzuweisungen	-	-	-	-
LD02d	dar. Kreis-, Verbandsgemeindeumlage	102,56	-	121,96	15,71
LD03	Sonstige Transfereinzahlungen	10,08	10,49	9,85	0,09
LD04	Weitere Einzahlungen	140,13	145,54	73,29	64,99
LD05	Zinsen und ähnliche Einzahlungen	3,85	2,37	0,33	4,03
LD06	<b>Einzahlungen laufende Rechnung</b>	<b>900,28</b>	<b>773,61</b>	<b>511,25</b>	<b>432,39</b>
LD06a	dar. Einzahlungen vom Land	401,83	468,91	268,14	110,72
LD06b	dar. (abzgl.) Einzahlungen von gleicher Ebene	153,66	x	x	15,71
LD07	Bereinigte Einzahlungen laufende Rechnung	746,61	x	x	416,68
LD08	Einzahlungen aus Investitionstätigkeit	46,39	46,63	12,59	33,72
LD08a	dar. Einzahlungen aus Zuwendungen für Inv. und Inv.förd.maßn.	42,25	45,89	12,41	28,59
LD08b	dar. Einzahlungen aus Beiträgen und ähnlichen Entgelten	0,34	0,10	-	0,42
LD09	Einzahlungen aus Finanzierungstätigkeit	26,92	31,80	15,38	9,87
LD10	<b>Einzahlungen Kapitalrechnung</b>	<b>73,31</b>	<b>78,43</b>	<b>27,98</b>	<b>43,59</b>
LD10a	dar. Einzahlungen vom Land	40,25	45,89	12,20	26,12
LD10b	dar. (abzgl.) Einzahlungen von gleicher Ebene	0,84	x	x	x
LD11	Bereinigte Einzahlungen Kapitalrechnung	72,48	x	x	x
LD12	Personal- und Versorgungsauszahlungen	258,80	213,82	93,90	180,31
LD13	Auszahlungen für Sach- und Dienstleistungen	123,19	64,90	46,37	96,77
LD14	Transferauszahlungen, sonst. Ausz. für lfd. Verw.tätigk.	292,10	435,71	161,97	80,96
LD15	Soziale Leistungen und aufgabenbezogene Leistungsbeteiligung	216,29	236,96	209,21	0,00
LD16	Zinsen und ähnliche Auszahlungen	7,77	13,28	1,96	3,92
LD17	Allgemeine Zuweisungen, Allgemeine Umlagen, Steuerbeteiligungen	101,57	1,29	0,08	135,82
LD17a	dar. Gewerbesteuerumlage	-0,66	1,29	-	-1,32
LD18	<b>Auszahlungen laufende Rechnung</b>	<b>999,72</b>	<b>965,96</b>	<b>513,49</b>	<b>497,78</b>
LD18a	dar. Auszahlungen an das Land	2,41	2,00	2,05	0,50
LD18b	(abzgl.) Einzahlungen von gleicher Ebene (= LD06b)	153,66	x	x	15,71
LD19	Bereinigte Auszahlungen laufende Rechnung	846,05	x	x	482,07
LD20	Auszahlungen für Investitionstätigkeit	79,87	68,86	22,11	61,53
LD20a	dar. Sachinvestitionen	76,45	65,53	21,47	58,71
LD21	Auszahlungen aus Finanzierungstätigkeit	20,25	14,39	10,25	12,01
LD22	<b>Auszahlungen Kapitalrechnung</b>	<b>100,12</b>	<b>83,25</b>	<b>32,37</b>	<b>73,53</b>
LD22a	dar. Auszahlungen an das Land	-	-	-	-
LD22b	(abzgl.) Einzahlungen von gleicher Ebene (= LD10b)	0,84	x	x	x
LD23	Bereinigte Auszahlungen Kapitalrechnung	99,28	x	x	x
LD24	<b>Saldo laufende Rechnung</b>	<b>-99,44</b>	<b>-192,35</b>	<b>-2,24</b>	<b>-65,39</b>
LD24a	nachrichtlich: Saldo Nettotransfer vom Land	399,42	466,91	266,09	110,22
LD25	Saldo Investitionstätigkeit	-33,48	-22,23	-9,52	-27,81
LD26	Saldo Finanzrechnung ohne Finanzierungstätigkeit	-132,92	-214,58	-11,76	-93,20
LD26a	Saldo investive Finanzierungstätigkeit	6,67	17,41	5,13	-2,14
LD27	<b>Saldo Kapitalrechnung</b>	<b>-26,81</b>	<b>-4,81</b>	<b>-4,39</b>	<b>-29,95</b>
LD27a	nachrichtlich: Saldo Nettotransfer vom Land	40,25	45,89	12,20	26,12
LD28	<b>Saldo Finanzrechnung insgesamt</b>	<b>-126,25</b>	<b>-197,17</b>	<b>-6,63</b>	<b>-95,34</b>

## 1.1.3 Landessystematik Finanzrechnung mit

## 1.1.3.1 Landessystematik Finanzrechnung mit

Berichts- stellen- nummer	Land Kreisfreie Städte Landkreise gesamt Landkreishaushalte Einheitsgemeinden Verbandsgemeinden einschl. angehöriger Gemeinden	Steuern und ähnliche Abgaben (ohne Kg. 605 "Ausgleichs- leistungen")	Zuwendungen u. allg. Umlagen (einschl. Kg. 605 "Ausgleichs- leistungen")	Darunter Bereinigungs- positionen	Sonstige Transfer- einzahlungen	Weitere Einzahlungen	Zinsen und ähnliche Einzahlungen
		LD01	LD02	[gB] [kB]	LD03	LD04	LD05
		1 000 EUR					
gesamt	Land Sachsen-Anhalt	366 486	1 229 730	328 697	21 552	299 758	8 230
gesamt	kreisfreie Städte	79 032	256 612	-	5 722	79 400	1 294
gesamt	Landkreise	-	681 680	-	15 692	116 792	520
gesamt	kreisangeh. Gemeinden und VBG	287 454	291 438	25 032	138	103 566	6 416
	kreisfreie Städte						
00100000	Dessau-Roßlau, Stadt	8 206	35 157	-	444	8 829	17
00200000	Halle (Saale), Stadt	27 330	119 301	-	4 228	43 660	253
00300000	Magdeburg, Landeshauptstadt	43 496	102 154	-	1 050	26 912	1 024
gesamt	Altmarkkreis Salzwedel	9 474	44 018	10 772	488	10 591	170
08100000	Altmarkkreis Salzwedel	-	30 277	-	488	5 851	23
08103000	Arendsee (Altmark), Stadt	1 281	1 112	-	-	546	7
08113500	Gardelegen, Hansestadt	1 739	3 601	-	-	988	54
08124000	Kalbe (Milde), Stadt	569	1 194	-	-	409	9
08128000	Klötze, Stadt	752	1 772	-	-	684	28
08145500	Salzwedel, Hansestadt	3 263	2 206	-	-	1 128	16
08195151	VBG Beetzendorf-Diesdorf	1 872	3 856	1 483	-	985	33
gesamt	Landkreis Anhalt-Bitterfeld	28 078	99 611	21 532	1 889	16 617	461
08200000	Landkreis Anhalt-Bitterfeld	-	80 265	-	1 888	8 390	-
08200500	Aken (Elbe), Stadt	635	1 277	-	-	678	0
08201500	Bitterfeld-Wolfen, Stadt	8 307	1 207	-	-	1 268	3
08218000	Köthen (Anhalt), Stadt	3 718	4 729	-	-	1 591	45
08224100	Muldestausee	877	2 268	-	-	606	0
08225600	Osternienburger Land	986	1 420	-	-	459	2
08230100	Raguhn-Jeßnitz, Stadt	854	1 558	-	-	459	31
08234000	Sandersdorf-Brehna, Stadt	7 115	1 319	-	-	762	19
08237700	Südliches Anhalt, Stadt	1 229	1 582	-	1	453	3
08243000	Zerbst/Anhalt, Stadt	2 434	3 194	-	-	1 546	156
08244000	Zörbig, Stadt	1 923	791	-	-	405	200
gesamt	Landkreis Börde	26 646	88 737	21 384	1 037	25 747	583
08300000	Landkreis Börde	-	58 701	-	1 008	12 663	-
08304000	Barleben	5 307	726	-	-	552	187
08327000	Haldensleben, Stadt	2 262	3 064	-	-	1 963	41
08329800	Hohe Börde	3 253	2 498	-	-	947	47
08339000	Niedere Börde	2 208	571	-	-	520	-9
08341100	Oebisfelde-Weferlingen, Stadt	1 265	1 836	-	18	679	79
08341500	Oschersleben (Bode), Stadt	2 081	3 653	-	0	960	17
08349000	Sülzetal	2 687	835	-	-	528	98
08353100	Wanzleben-Börde, Stadt	1 165	2 227	-	-	1 026	-1
08356500	Wolmirstedt, Stadt	1 695	1 277	-	-	566	49
08395151	VBG Elbe-Heide	654	3 220	1 170	11	1 405	31
08395252	VBG Flechtingen	1 063	3 260	1 475	-	1 535	30
08395353	VBG Obere Aller	2 424	4 072	2 003	-	1 434	13
08395454	VBG Westliche Börde	583	2 797	1 123	-	970	3
gesamt	Burgenlandkreis	28 581	106 423	32 614	657	22 597	528
08400000	Burgenlandkreis	-	68 836	-	657	10 954	121
08413000	Elsterau	1 827	669	-	-	414	16
08423500	Hohenmölsen, Stadt	1 096	1 251	-	-	637	13
08431500	Lützen, Stadt	5 825	803	-	-	886	237
08435500	Naumburg (Saale), Stadt	3 358	8 374	-	-	1 898	54
08449000	Teuchern, Stadt	338	1 536	-	-	527	9



## landesspezifischem Finanzierungssaldo der Kommunen

## landesspezifischem Finanzierungssaldo der Kommunen - Einzahlungen

Einzahlungen laufende Rechnung	Bereinigte Einzahlungen laufende Rechnung	Einzahlungen aus Investitionstätigkeit	Einzahlungen aus Finanzierungstätigkeit	Einzahlungen Kapitalrechnung	Land Kreisfreie Städte Landkreise gesamt Landkreishaushalte Einheitsgemeinden Verbandsgemeinden einschl. angehöriger Gemeinden	Berichtsstellennummer
LD06	LD06 ./.[gB] [kB]	LD08	LD09	LD10		
1 000 EUR						
1 925 756	1 597 059	99 235	57 588	156 823	Land Sachsen-Anhalt	gesamt
422 061	-	25 439	17 352	42 791	kreisfreie Städte	gesamt
814 683	-	20 065	24 514	44 579	Landkreise	gesamt
689 013	663 981	53 730	15 723	69 453	kreisangeh. Gemeinden und VBG	gesamt
					kreisfreie Städte	
52 653	-	3 495	-	3 495	Dessau-Roßlau, Stadt	00100000
194 771	-	9 940	17 047	26 987	Halle (Saale), Stadt	00200000
174 636	-	12 005	305	12 309	Magdeburg, Landeshauptstadt	00300000
64 742	53 970	3 189	7 732	10 921	Altmarkkreis Salzwedel	gesamt
36 640	-	669	4 200	4 869	Altmarkkreis Salzwedel	08100000
2 945	-	303	-	303	Arendsee (Altmark), Stadt	08103000
6 381	-	640	-	640	Gardelegen, Hansestadt	08113500
2 181	-	262	-	262	Kalbe (Milde), Stadt	08124000
3 236	-	292	-	292	Klötze, Stadt	08128000
6 613	-	511	3 532	4 043	Salzwedel, Hansestadt	08145500
6 746	5 263	511	-	511	VBG Beetzendorf-Diesdorf	08195151
146 656	125 125	5 598	2 305	7 903	Landkreis Anhalt-Bitterfeld	gesamt
90 543	-	1 631	2 305	3 935	Landkreis Anhalt-Bitterfeld	08200000
2 590	-	146	-	146	Aken (Elbe), Stadt	08200500
10 785	-	745	-	745	Bitterfeld-Wolfen, Stadt	08201500
10 083	-	399	-	399	Köthen (Anhalt), Stadt	08218000
3 751	-	270	-	270	Muldestausee	08224100
2 866	-	355	-	355	Osternienburger Land	08225600
2 903	-	514	-	514	Raguhn-Jeßnitz, Stadt	08230100
9 215	-	289	-	289	Sandersdorf-Brehna, Stadt	08234000
3 269	-	307	-	307	Südliches Anhalt, Stadt	08237700
7 330	-	598	-	598	Zerbst/Anhalt, Stadt	08243000
3 320	-	344	-	344	Zörbig, Stadt	08244000
142 749	121 365	7 227	6 884	14 111	Landkreis Börde	gesamt
72 372	-	1 216	1	1 217	Landkreis Börde	08300000
6 772	-	160	0	160	Barleben	08304000
7 330	-	633	-	633	Haldensleben, Stadt	08327000
6 744	-	669	4 298	4 967	Hohe Börde	08329800
3 290	-	150	-	150	Niedere Börde	08339000
3 876	-	331	-	331	Oebisfelde-Weferlingen, Stadt	08341100
6 711	-	549	41	590	Oschersleben (Bode), Stadt	08341500
4 147	-	269	-	269	Sülzetal	08349000
4 418	-	408	-	408	Wanzleben-Börde, Stadt	08353100
3 586	-	228	-	228	Wolmirstedt, Stadt	08356500
5 321	4 151	564	13	577	VBG Elbe-Heide	08395151
5 888	4 413	468	2 531	2 999	VBG Flechtingen	08395252
7 941	5 939	1 044	-	1 044	VBG Obere Aller	08395353
4 352	3 229	538	-	538	VBG Westliche Börde	08395454
158 786	126 172	10 006	9 772	19 777	Burgenlandkreis	gesamt
80 568	-	4 802	7 157	11 959	Burgenlandkreis	08400000
2 927	-	224	-	224	Elsteraue	08413000
2 997	-	210	-	210	Hohenmölsen, Stadt	08423500
7 751	-	284	-	284	Lützen, Stadt	08431500
13 685	-	510	-	510	Naumburg (Saale), Stadt	08435500
2 411	-	219	1 950	2 169	Teuchern, Stadt	08449000

## Noch 1.1.3.1 Landessystematik Finanzrechnung mit

Berichts- stellen- nummer	Land Kreisfreie Städte Landkreise gesamt Landkreishaushalte Einheitsgemeinden Verbandsgemeinden einschl. angehöriger Gemeinden	Steuern und ähnliche Abgaben (ohne Kg. 605 "Ausgleichs- leistungen")	Zuwendungen u. allg. Umlagen (einschl. Kg. 605 "Ausgleichs- leistungen")	Darunter Bereinigungs- positionen	Sonstige Transfer- einzahlungen	Weitere Einzahlungen	Zinsen und ähnliche Einzahlungen
		LD01	LD02	[gB] [kB]	LD03	LD04	LD05
		1 000 EUR					
08455000	Weißenfels, Stadt	4 672	4 954	-	-	2 350	28
08459000	Zeitz, Stadt	4 014	6 652	-	-	2 375	10
08495151	VBG An der Finne	2 333	3 878	1 755	-	600	6
08495252	VBG Droyßiger-Zeitzer Forst	494	2 231	643	-	673	5
08495353	VBG Unstruttal	2 066	4 783	2 426	-	826	17
08495454	VBG Wethautal	2 557	2 457	1 440	-	456	11
gesamt	Landkreis Harz	30 060	133 522	24 994	1 162	27 489	203
08500000	Landkreis Harz	-	97 255	-	1 135	13 920	-
08504000	Ballenstedt, Stadt	849	1 412	-	-	351	0
08505500	Blankenburg (Harz), Stadt	1 694	3 215	-	11	1 305	41
08511000	Falkenstein/Harz, Stadt	2 045	681	-	-	187	-
08513500	Halberstadt, Stadt	5 054	7 491	-	-	2 702	100
08514500	Harzgerode, Stadt	3 549	855	-	15	492	14
08518500	Huy	432	1 060	-	-	320	0
08519000	Ilseburg (Harz), Stadt	973	686	-	-	642	32
08522700	Nordharz	654	1 533	-	-	354	1
08522800	Oberharz am Brocken, Stadt	966	1 105	-	-	551	1
08523000	Osterwieck, Stadt	1 829	1 724	-	-	679	1
08523500	Quedlinburg, Welterbestadt	2 704	5 530	-	-	798	1
08533000	Thale, Stadt	2 539	2 173	-	-	1 272	6
08537000	Wernigerode, Stadt	5 415	5 384	-	-	3 159	6
08595151	VBG Vorharz	1 357	3 419	1 496	-	755	0
gesamt	Landkreis Jerichower Land	15 394	47 112	10 560	274	12 824	-3
08600000	Landkreis Jerichower Land	-	33 005	-	257	7 072	0
08600500	Biederitz	838	1 300	-	-	466	-25
08601500	Burg, Stadt	5 616	3 980	-	-	1 187	6
08603500	Elbe-Parey	278	1 589	-	-	417	6
08604000	Genthin, Stadt	1 542	2 288	-	-	1 053	3
08605500	Gommern, Stadt	1 440	679	-	-	881	2
08608000	Jerichow, Stadt	400	1 479	-	-	544	1
08614000	Möckern, Stadt	4 184	1 526	-	17	660	1
08614500	Möser	1 095	1 266	-	-	545	2
gesamt	Landkreis Mansfeld-Südharz	15 096	67 327	10 195	785	14 666	114
08700000	Landkreis Mansfeld-Südharz	-	42 565	-	785	7 974	0
08701500	Allstedt, Stadt	835	1 170	-	-	411	15
08703100	Arnstein, Stadt	637	1 197	-	-	372	1
08713000	Eisleben, Lutherstadt	2 294	3 489	-	-	597	28
08716500	Gerbstedt, Stadt	563	720	-	-	341	10
08722000	Hettstedt, Stadt	861	1 709	-	-	483	1
08727500	Mansfeld, Stadt	636	1 525	-	-	428	2
08737000	Sangerhausen, Stadt	2 955	5 459	-	-	1 585	28
08738600	Seegebiet Mansfelder Land	602	1 325	-	-	475	6
08741200	Südharz	3 193	1 577	-	-	798	14
08795151	VBG Goldene Aue	1 670	2 834	1 397	-	672	1
08795252	VBG Mansfelder Grund-Helbra	850	3 759	1 631	-	529	9
gesamt	Saalekreis	59 415	127 726	38 283	794	34 162	4 176
08800000	Saalekreis	-	88 836	-	729	23 257	343
08802000	Bad Dürrenberg, Solestadt	971	3 328	-	-	449	3
08802500	Bad Lauchstädt, Goethestadt	1 276	2 526	-	65	541	1
08806500	Braunsbedra, Stadt	1 172	3 022	-	-	650	6
08815000	Kabelsketal	3 274	2 105	-	-	492	11

## landesspezifischem Finanzierungssaldo der Kommunen - Einzahlungen

Einzahlungen laufende Rechnung	Bereinigte Einzahlungen laufende Rechnung	Einzahlungen aus Investitionstätigkeit	Einzahlungen aus Finanzierungstätigkeit	Einzahlungen Kapitalrechnung	Land Kreisfreie Städte Landkreise gesamt Landkreishaushalte Einheitsgemeinden Verbandsgemeinden einschl. angehöriger Gemeinden	Berichtsstellennummer
LD06	LD06 ./.[gB] [kB]	LD08	LD09	LD10		
1 000 EUR						
12 004	-	1 054	-	1 054	Weißenfels, Stadt	08455000
13 051	-	1 069	19	1 089	Zeitz, Stadt	08459000
6 817	5 062	602	-	602	VBG An der Finne	08495151
3 402	2 759	236	646	882	VBG Droyßiger-Zeitzer Forst	08495252
7 693	5 267	436	-	436	VBG Unstruttal	08495353
5 480	4 040	359	-	359	VBG Wethautal	08495454
192 435	167 441	11 801	2 100	13 901	Landkreis Harz	gesamt
112 311	-	4 106	-	4 106	Landkreis Harz	08500000
2 612	-	208	-	208	Ballenstedt, Stadt	08504000
6 266	-	354	-	354	Blankenburg (Harz), Stadt	08505500
2 913	-	153	-	153	Falkenstein/Harz, Stadt	08511000
15 347	-	647	-	647	Halberstadt, Stadt	08513500
4 925	-	566	-	566	Harzgerode, Stadt	08514500
1 812	-	336	-	336	Huy	08518500
2 332	-	498	-	498	Ilseburg (Harz), Stadt	08519000
2 541	-	166	2 100	2 266	Nordharz	08522700
2 623	-	742	-	742	Oberharz am Brocken, Stadt	08522800
4 233	-	374	0	374	Osterwieck, Stadt	08523000
9 034	-	1 452	-	1 452	Quedlinburg, Welterbestadt	08523500
5 991	-	623	-	623	Thale, Stadt	08533000
13 963	-	500	-	500	Wernigerode, Stadt	08537000
5 531	4 035	1 076	-	1 076	VBG Vorharz	08595151
75 601	65 041	4 252	-	4 252	Landkreis Jerichower Land	gesamt
40 334	-	615	-	615	Landkreis Jerichower Land	08600000
2 579	-	293	-	293	Biederitz	08600500
10 789	-	745	-	745	Burg, Stadt	08601500
2 291	-	172	-	172	Elbe-Parey	08603500
4 886	-	320	-	320	Genthin, Stadt	08604000
3 002	-	239	-	239	Gommern, Stadt	08605500
2 424	-	283	-	283	Jerichow, Stadt	08608000
6 388	-	1 422	-	1 422	Möckern, Stadt	08614000
2 908	-	164	-	164	Möser	08614500
97 988	87 793	5 488	344	5 832	Landkreis Mansfeld-Südharz	gesamt
51 324	-	955	4	959	Landkreis Mansfeld-Südharz	08700000
2 430	-	187	-	187	Allstedt, Stadt	08701500
2 206	-	218	240	458	Arnstein, Stadt	08703100
6 408	-	1 737	-	1 737	Eisleben, Lutherstadt	08713000
1 634	-	179	0	179	Gerbstedt, Stadt	08716500
3 054	-	244	-	244	Hettstedt, Stadt	08722000
2 591	-	231	-	231	Mansfeld, Stadt	08727500
10 026	-	467	-	467	Sangerhausen, Stadt	08737000
2 408	-	225	-	225	Seegebiet Mansfelder Land	08738600
5 582	-	248	-	248	Südharz	08741200
5 177	3 780	388	-	388	VBG Goldene Aue	08795151
5 148	3 517	410	100	510	VBG Mansfelder Grund-Helbra	08795252
226 274	187 991	6 788	10 859	17 647	Saalekreis	gesamt
113 164	-	1 814	10 848	12 662	Saalekreis	08800000
4 751	-	329	-	329	Bad Dürrenberg, Solestadt	08802000
4 409	-	277	-	277	Bad Lauchstädt, Goethestadt	08802500
4 849	-	600	-	600	Braunsbedra, Stadt	08806500
5 882	-	190	-	190	Kabelsketal	08815000

## Noch 1.1.3.1 Landessystematik Finanzrechnung mit

Berichts- stellen- nummer	Land Kreisfreie Städte Landkreise gesamt Landkreishaushalte Einheitsgemeinden Verbandsgemeinden einschl. angehöriger Gemeinden	Steuern und ähnliche Abgaben (ohne Kg. 605 "Ausgleichs- leistungen")	Zuwendungen u. allg. Umlagen (einschl. Kg. 605 "Ausgleichs- leistungen")	Darunter Bereinigungs- positionen	Sonstige Transfer- einzahlungen	Weitere Einzahlungen	Zinsen und ähnliche Einzahlungen
		LD01	LD02	[gB] [kB]	LD03	LD04	LD05
		1 000 EUR					
08819500	Landsberg, Stadt	4 751	2 510	-	-	942	94
08820500	Leuna, Stadt	28 018	2 371	-	-	1 347	3 305
08821600	Wettin-Löbejün, Stadt	1 070	2 438	-	-	880	5
08822000	Merseburg, Stadt	4 090	6 623	-	-	1 656	35
08823500	Mücheln (Geiseltal), Stadt	386	1 198	-	-	399	49
08829500	Petersberg	921	1 673	-	-	662	21
08830500	Querfurt, Stadt	1 356	1 063	-	-	583	0
08831900	Salzatal	1 403	2 158	-	-	593	22
08833000	Schkopau	7 568	2 173	-	-	562	271
08836500	Teutschenthal	2 132	2 405	-	-	654	0
08895151	VBG Weida-Land	1 025	3 297	1 434	-	495	11
gesamt	Salzlandkreis	35 789	127 290	17 685	5 973	24 959	381
08900000	Salzlandkreis	-	91 330	-	5 973	11 487	-
08901500	Aschersleben, Stadt	5 519	5 826	-	-	2 053	17
08902600	Barby, Stadt	1 541	2 222	-	-	313	1
08903000	Bernburg (Saale), Stadt	6 743	4 238	-	-	3 347	279
08904200	Bördeland	1 211	1 578	-	-	579	0
08905500	Calbe (Saale), Stadt	1 155	1 360	-	-	839	0
08917500	Hecklingen, Stadt	638	1 255	-	-	495	1
08919500	Könnern, Stadt	1 532	742	-	-	576	-6
08923500	Nienburg (Saale), Stadt	988	768	-	-	357	0
08930500	Schönebeck (Elbe), Stadt	5 640	7 054	-	-	2 347	64
08930700	Seeland, Stadt	929	1 140	-	-	298	13
08931000	Staßfurt, Stadt	5 217	4 565	-	-	1 237	1
08995151	VBG Egelter Mulde	1 441	2 304	611	-	450	5
08995252	VBG Saale-Wipper	3 235	2 909	1 278	-	580	6
gesamt	Landkreis Stendal	18 140	69 833	18 235	1 708	15 757	217
09000000	Landkreis Stendal	-	46 237	-	1 708	7 761	34
09007000	Bismark (Altmark), Stadt	755	1 599	-	-	500	3
09022500	Havelberg, Hansestadt	382	1 432	-	-	320	0
09041500	Osterburg (Altmark), Hansestadt	1 718	653	-	-	464	14
09053500	Stendal, Hansestadt	5 574	7 401	-	-	2 809	15
09054600	Tangerhütte, Stadt	1 109	1 894	-	-	741	1
09055000	Tangermünde, Stadt	1 175	1 420	-	-	615	5
09095151	VBG Arneburg-Goldbeck	4 343	2 624	1 221	-	670	74
09095252	VBG Elbe-Havel-Land	767	3 419	1 163	-	1 212	20
09095353	VBG Seehausen (Altmark)	2 316	3 156	1 283	-	663	51
gesamt	Landkreis Wittenberg	20 781	61 519	13 127	1 062	14 949	105
09100000	Landkreis Wittenberg	-	44 371	-	1 062	7 462	-
09101000	Annaburg, Stadt	141	1 703	-	-	408	0
09102000	Bad Schmiedeberg, Stadt	576	1 482	-	-	377	0
09106000	Coswig (Anhalt), Stadt	1 711	1 148	-	-	833	10
09111000	Gräfenhainichen, Stadt	1 591	2 136	-	-	580	2
09114500	Jessen (Elster), Stadt	4 552	1 322	-	-	975	48
09116000	Kemberg, Stadt	698	1 838	-	-	463	12
09124100	Oranienbaum-Wörlitz, Stadt	1 667	1 454	-	-	512	5
09137500	Wittenberg, Lutherstadt	8 212	4 604	-	-	2 508	8
09139100	Zahna-Elster, Stadt	1 632	1 462	-	-	831	20

## landesspezifischem Finanzierungssaldo der Kommunen - Einzahlungen

Einzahlungen laufende Rechnung	Bereinigte Einzahlungen laufende Rechnung	Einzahlungen aus Investitionstätigkeit	Einzahlungen aus Finanzierungstätigkeit	Einzahlungen Kapitalrechnung	Land Kreisfreie Städte Landkreise gesamt Landkreishaushalte Einheitsgemeinden Verbandsgemeinden einschl. angehöriger Gemeinden	Berichts- stellen- nummer
LD06	LD06 ./.[gB] [kB]	LD08	LD09	LD10		
1 000 EUR						
8 298	-	325	-	325	Landsberg, Stadt	08819500
35 041	-	410	11	421	Leuna, Stadt	08820500
4 394	-	343	-	343	Wettin-Löbejün, Stadt	08821600
12 404	-	713	-	713	Merseburg, Stadt	08822000
2 032	-	247	-	247	Mücheln (Geiseltal), Stadt	08823500
3 278	-	207	-	207	Petersberg	08829500
3 002	-	253	-	253	Querfurt, Stadt	08830500
4 177	-	250	-	250	Salzatal	08831900
10 574	-	342	-	342	Schkopau	08833000
5 191	-	257	-	257	Teutschenthal	08836500
4 828	3 395	232	-	232	VBG Weida-Land	08895151
194 393	176 708	6 960	42	7 002	Salzlandkreis	gesamt
108 791	-	1 659	-	1 659	Salzlandkreis	08900000
13 416	-	663	-	663	Aschersleben, Stadt	08901500
4 076	-	205	-	205	Barby, Stadt	08902600
14 607	-	927	-	927	Bernburg (Saale), Stadt	08903000
3 368	-	271	-	271	Bördeland	08904200
3 354	-	435	-	435	Calbe (Saale), Stadt	08905500
2 389	-	141	-	141	Hecklingen, Stadt	08917500
2 844	-	232	-	232	Könnern, Stadt	08919500
2 113	-	178	-	178	Nienburg (Saale), Stadt	08923500
15 106	-	544	-	544	Schönebeck (Elbe), Stadt	08930500
2 380	-	588	-	588	Seeland, Stadt	08930700
11 020	-	510	-	510	Staßfurt, Stadt	08931000
4 200	3 589	338	-	338	VBG Egelner Mulde	08995151
6 728	5 451	270	42	312	VBG Saale-Wipper	08995252
105 655	87 420	6 583	200	6 783	Landkreis Stendal	gesamt
55 740	-	1 759	-	1 759	Landkreis Stendal	09000000
2 857	-	887	-	887	Bismark (Altmark), Stadt	09007000
2 134	-	178	-	178	Havelberg, Hansestadt	09022500
2 849	-	267	-	267	Osterburg (Altmark), Hansestadt	09041500
15 799	-	710	-	710	Stendal, Hansestadt	09053500
3 746	-	359	-	359	Tangerhütte, Stadt	09054600
3 216	-	446	-	446	Tangermünde, Stadt	09055000
7 711	6 490	982	-	982	VBG Arneburg-Goldbeck	09095151
5 417	4 254	262	-	262	VBG Elbe-Havel-Land	09095252
6 187	4 904	734	200	934	VBG Seehausen (Altmark)	09095353
98 416	85 289	5 904	-	5 904	Landkreis Wittenberg	gesamt
52 895	-	839	-	839	Landkreis Wittenberg	09100000
2 253	-	216	-	216	Annaburg, Stadt	09101000
2 434	-	212	-	212	Bad Schmiedeberg, Stadt	09102000
3 702	-	599	-	599	Coswig (Anhalt), Stadt	09106000
4 309	-	594	-	594	Gräfenhainichen, Stadt	09111000
6 897	-	329	-	329	Jessen (Elster), Stadt	09114500
3 011	-	288	-	288	Kemberg, Stadt	09116000
3 637	-	315	-	315	Oranienbaum-Wörlitz, Stadt	09124100
15 332	-	2 221	-	2 221	Wittenberg, Lutherstadt	09137500
3 945	-	291	-	291	Zahna-Elster, Stadt	09139100

## 1.1.3.2 Landessystematik Finanzrechnung mit

Berichts- stellen- nummer	Land Kreisfreie Städte Landkreise gesamt Landkreishaushalte Einheitsgemeinden Verbandsgemeinden einschl. angehöriger Gemeinden	Personal- und Versorgungs- auszahlungen	Auszahlungen für Sach- und Dienstleistungen	Transferaus- zahlungen, sonst. Ausz. für lfd. Verw.tätigk.	Soziale Leistungen und aufgaben- bezogene Leistungs- beteiligung	Zinsen und ähnliche Auszahlungen
		LD12	LD13	LD14	LD15	LD16
		1 000 EUR				
gesamt	Land Sachsen-Anhalt	553 595	263 514	624 817	462 651	16 626
gesamt	kreisfreie Städte	116 656	35 409	237 711	129 281	7 243
gesamt	Landkreise	149 623	73 895	258 104	333 369	3 131
gesamt	kreisangeh. Gemeinden und VBG	287 316	154 210	129 002	1	6 253
	kreisfreie Städte					
00100000	Dessau-Roßlau, Stadt	18 375	6 794	21 826	12 632	227
00200000	Halle (Saale), Stadt	49 412	19 430	94 677	67 544	3 669
00300000	Magdeburg, Landeshauptstadt	48 870	9 186	121 208	49 105	3 346
gesamt	Altmarkkreis Salzwedel	23 514	13 300	20 217	10 119	227
08100000	Altmarkkreis Salzwedel	9 459	6 281	14 671	10 119	133
08103000	Arendsee (Altmark), Stadt	1 444	699	257	-	0
08113500	Gardelegen, Hansestadt	4 228	1 987	880	-	2
08124000	Kalbe (Milde), Stadt	1 377	624	389	-	9
08128000	Klötze, Stadt	2 001	966	342	-	7
08145500	Salzwedel, Hansestadt	2 506	1 816	2 972	-	73
08195151	VBG Beetzendorf-Diesdorf	2 499	926	705	-	3
gesamt	Landkreis Anhalt-Bitterfeld	45 496	24 491	25 870	38 087	1 034
08200000	Landkreis Anhalt-Bitterfeld	19 458	7 624	16 846	38 087	778
08200500	Aken (Elbe), Stadt	1 308	982	220	-	31
08201500	Bitterfeld-Wolfen, Stadt	6 014	3 741	3 510	-	128
08218000	Köthen (Anhalt), Stadt	4 117	1 782	1 724	-	23
08224100	Muldestausee	2 317	994	518	-	28
08225600	Osternienburger Land	1 364	677	403	-	13
08230100	Raguhn-Jeßnitz, Stadt	1 454	726	324	-	1
08234000	Sandersdorf-Brehna, Stadt	2 882	1 391	635	-	12
08237700	Südliches Anhalt, Stadt	2 076	995	616	-	15
08243000	Zerbst/Anhalt, Stadt	2 455	4 625	764	-	4
08244000	Zörbig, Stadt	2 052	953	311	-	2
gesamt	Landkreis Börde	49 785	21 786	35 792	22 512	700
08300000	Landkreis Börde	16 843	6 054	24 117	22 512	67
08304000	Barleben	2 406	1 266	1 322	-	19
08327000	Haldensleben, Stadt	4 475	1 338	1 317	-	6
08329800	Hohe Börde	3 469	1 646	646	-	16
08339000	Niedere Börde	1 397	456	388	-	55
08341100	Oebisfelde-Weferlingen, Stadt	2 149	672	987	-	12
08341500	Oschersleben (Bode), Stadt	2 870	1 157	2 065	-	93
08349000	Sülzetal	2 264	1 257	451	-	20
08353100	Wanzleben-Börde, Stadt	2 778	955	691	-	29
08356500	Wolmirstedt, Stadt	1 378	1 569	220	-	1
08395151	VBG Elbe-Heide	2 693	1 641	1 098	-	131
08395252	VBG Flechtingen	2 788	1 530	1 040	-	146
08395353	VBG Obere Aller	2 257	1 612	799	-	38
08395454	VBG Westliche Börde	2 019	634	652	-	68
gesamt	Burgenlandkreis	52 925	21 704	43 707	28 439	843
08400000	Burgenlandkreis	16 698	6 239	25 412	28 439	74
08413000	Elsteraue	1 723	588	447	-	59
08423500	Hohenmölsen, Stadt	2 231	877	368	-	3
08431500	Lützen, Stadt	1 959	1 375	739	-	18
08435500	Naumburg (Saale), Stadt	5 721	1 514	6 955	-	174
08449000	Teuchern, Stadt	1 610	917	391	-	33

## landesspezifischem Finanzierungssaldo der Kommunen - Auszahlungen

Allgemeine Zuweisungen, Allg. Umlagen, Steuerbeteiligungen	Auszahlungen laufende Rechnung	Bereinigte Auszahlungen laufende Rechnung	Auszahlungen für Investitionstätigkeit	Auszahlungen aus Finanzierungstätigkeit	Auszahlungen Kapitalrechnung	Land Kreisfreie Städte Landkreise gesamt Landkreishaushalte Einheitsgemeinden Verbandsgemeinden einschl. angehöriger Gemeinden	Berichtsstellennummer
LD17	LD18	LD18 ./ [gB] [kB]	LD20	LD21	LD22		
1 000 EUR							
217 263	2 138 467	1 809 770	170 842	43 327	214 169	Land Sachsen-Anhalt	gesamt
703	527 003	-	37 566	7 852	45 418	kreisfreie Städte	gesamt
126	818 247	-	35 234	16 340	51 574	Landkreise	gesamt
216 435	793 217	768 185	98 043	19 135	117 177	kreisangeh. Gemeinden und VBG	gesamt
						kreisfreie Städte	
76	59 929	-	7 510	217	7 726	Dessau-Roßlau, Stadt	00100000
-361	234 370	-	12 990	3 664	16 655	Halle (Saale), Stadt	00200000
989	232 705	-	17 066	3 970	21 037	Magdeburg, Landeshauptstadt	00300000
10 871	78 247	67 475	6 140	596	6 736	Altmarkkreis Salzwedel	gesamt
-	40 663	-	1 896	352	2 248	Altmarkkreis Salzwedel	08100000
804	3 205	-	498	-	498	Arendsee (Altmark), Stadt	08103000
2 123	9 220	-	625	7	631	Gardelegen, Hansestadt	08113500
851	3 250	-	135	32	167	Kalbe (Milde), Stadt	08124000
1 000	4 314	-	1 265	1	1 266	Klötze, Stadt	08128000
3 221	10 588	-	1 523	180	1 703	Salzwedel, Hansestadt	08145500
2 873	7 006	5 524	198	24	222	VBG Beetzendorf-Diesdorf	08195151
22 058	157 036	135 505	12 984	1 668	14 652	Landkreis Anhalt-Bitterfeld	gesamt
-	82 792	-	4 179	887	5 066	Landkreis Anhalt-Bitterfeld	08200000
797	3 337	-	481	-	481	Aken (Elbe), Stadt	08200500
6 094	19 488	-	716	172	888	Bitterfeld-Wolfen, Stadt	08201500
3 007	10 653	-	548	198	746	Köthen (Anhalt), Stadt	08218000
1 281	5 139	-	545	62	607	Muldestausee	08224100
946	3 402	-	81	59	140	Osternienburger Land	08225600
1 059	3 564	-	445	4	448	Raguhn-Jeßnitz, Stadt	08230100
2 985	7 904	-	2 428	101	2 529	Sandersdorf-Brehna, Stadt	08234000
1 457	5 159	-	374	119	493	Südliches Anhalt, Stadt	08237700
2 786	10 634	-	1 709	10	1 720	Zerbst/Anhalt, Stadt	08243000
1 646	4 964	-	1 479	56	1 536	Zörbig, Stadt	08244000
20 866	151 440	130 057	16 675	2 749	19 424	Landkreis Börde	gesamt
126	69 718	-	1 718	678	2 396	Landkreis Börde	08300000
1 739	6 752	-	1 560	63	1 623	Barleben	08304000
1 267	8 403	-	2 616	118	2 734	Haldensleben, Stadt	08327000
1 516	7 293	-	1 800	131	1 931	Hohe Börde	08329800
585	2 881	-	198	148	346	Niedere Börde	08339000
1 518	5 337	-	382	331	712	Oebisfelde-Weferlingen, Stadt	08341100
1 769	7 954	-	2 159	395	2 554	Oschersleben (Bode), Stadt	08341500
793	4 784	-	463	79	542	Sülzetal	08349000
750	5 202	-	632	145	777	Wanzleben-Börde, Stadt	08353100
1 187	4 354	-	384	-	384	Wolmirstedt, Stadt	08356500
2 202	7 764	6 594	1 721	244	1 965	VBG Elbe-Heide	08395151
2 412	7 916	6 441	520	234	754	VBG Flechtingen	08395252
3 220	7 926	5 923	768	104	872	VBG Obere Aller	08395353
1 782	5 155	4 032	1 755	79	1 834	VBG Westliche Börde	08395454
32 278	179 896	147 281	19 190	4 472	23 662	Burgenlandkreis	gesamt
-	76 862	-	6 453	657	7 110	Burgenlandkreis	08400000
391	3 208	-	1 503	46	1 549	Elsteraue	08413000
1 047	4 525	-	327	-	327	Hohenmölsen, Stadt	08423500
5 521	9 611	-	1 958	29	1 988	Lützen, Stadt	08431500
3 578	17 942	-	1 792	504	2 297	Naumburg (Saale), Stadt	08435500
777	3 728	-	299	42	341	Teuchern, Stadt	08449000

## Noch 1.1.3.2 Landessystematik Finanzrechnung mit

Berichts- stellen- nummer	Land Kreisfreie Städte Landkreise gesamt Landkreishaushalte Einheitsgemeinden Verbandsgemeinden einschl. angehöriger Gemeinden	Personal- und Versorgungs- auszahlungen	Auszahlungen für Sach- und Dienstleistungen	Transferaus- zahlungen, sonst. Ausz. für lfd. Verw.tätigk.	Soziale Leistungen und aufgaben- bezogene Leistungs- beteiligung	Zinsen und ähnliche Auszahlungen
		LD12	LD13	LD14	LD15	LD16
		1 000 EUR				
08455000	Weißenfels, Stadt	7 909	3 124	4 017	-	153
08459000	Zeitz, Stadt	6 882	3 549	2 037	-	69
08495151	VBG An der Finne	1 751	785	952	-	117
08495252	VBG Droyßiger-Zeitzer Forst	1 674	1 091	581	-	15
08495353	VBG Unstruttal	2 911	1 047	690	-	18
08495454	VBG Wethautal	1 856	598	1 119	-	109
gesamt	Landkreis Harz	53 763	29 294	55 028	52 689	1 591
08500000	Landkreis Harz	15 939	10 018	36 901	52 689	644
08504000	Ballenstedt, Stadt	1 231	541	495	-	6
08505500	Blankenburg (Harz), Stadt	3 430	1 422	2 291	-	129
08511000	Falkenstein/Harz, Stadt	1 035	597	217	-	5
08513500	Halberstadt, Stadt	7 101	5 735	3 674	-	60
08514500	Harzgerode, Stadt	838	636	432	-	8
08518500	Huy	616	937	365	-	100
08519000	Ilseburg (Harz), Stadt	1 342	591	964	-	3
08522700	Nordharz	1 390	594	319	-	27
08522800	Oberharz am Brocken, Stadt	1 586	1 022	607	-	33
08523000	Osterwieck, Stadt	2 183	1 068	412	-	89
08523500	Quedlinburg, Welterbestadt	4 804	1 203	1 658	-	2
08533000	Thale, Stadt	1 542	977	3 628	-	350
08537000	Wernigerode, Stadt	8 807	2 686	2 412	-	98
08595151	VBG Vorharz	1 917	1 267	653	-	37
gesamt	Landkreis Jerichower Land	24 165	14 105	18 933	10 845	323
08600000	Landkreis Jerichower Land	9 146	5 079	14 425	10 845	116
08600500	Biederitz	1 668	604	283	-	36
08601500	Burg, Stadt	4 494	1 548	1 382	-	78
08603500	Elbe-Parey	1 334	462	240	-	21
08604000	Genthin, Stadt	1 525	2 570	492	-	12
08605500	Gommern, Stadt	905	1 287	851	1	9
08608000	Jerichow, Stadt	1 474	670	387	-	3
08614000	Möckern, Stadt	2 208	944	655	-	3
08614500	Möser	1 410	941	217	-	46
gesamt	Landkreis Mansfeld-Südharz	33 297	14 706	26 917	29 760	1 282
08700000	Landkreis Mansfeld-Südharz	12 778	3 747	18 480	29 760	109
08701500	Allstedt, Stadt	760	738	651	-	2
08703100	Arnstein, Stadt	997	611	265	-	5
08713000	Eisleben, Lutherstadt	2 308	1 820	2 109	-	124
08716500	Gerbstedt, Stadt	832	864	202	-	150
08722000	Hettstedt, Stadt	1 293	1 096	1 079	-	317
08727500	Mansfeld, Stadt	1 492	925	444	-	57
08737000	Sangerhausen, Stadt	5 912	1 241	1 267	-	233
08738600	Seegebiet Mansfelder Land	1 527	786	388	-	153
08741200	Südharz	2 064	1 107	437	-	12
08795151	VBG Goldene Aue	1 713	965	430	-	46
08795252	VBG Mansfelder Grund-Helbra	1 620	806	1 164	-	74
gesamt	Saalekreis	46 204	28 105	52 102	44 940	577
08800000	Saalekreis	11 461	11 134	42 188	44 939	133
08802000	Bad Dürrenberg, Solestadt	2 337	862	237	-	9
08802500	Bad Lauchstädt, Goethestadt	1 367	951	481	-	44
08806500	Braunsbedra, Stadt	2 170	865	382	-	2
08815000	Kabelsketal	2 088	813	505	-	29



## landesspezifischem Finanzierungssaldo der Kommunen - Auszahlungen

Allgemeine Zuweisungen, Allg. Umlagen, Steuerbeteiligungen	Auszahlungen laufende Rechnung	Bereinigte Auszahlungen laufende Rechnung	Auszahlungen für Investitionstätigkeit	Auszahlungen aus Finanzierungstätigkeit	Auszahlungen Kapitalrechnung	Land Kreisfreie Städte Landkreise gesamt Landkreishaushalte Einheitsgemeinden Verbandsgemeinden einschl. angehöriger Gemeinden	Berichtsstellennummer
LD17	LD18	LD18 ./.[kB]	LD20	LD21	LD22		
1 000 EUR							
6 102	21 304	-	2 843	2 064	4 907	Weißenfels, Stadt	08455000
2 795	15 333	-	1 127	367	1 493	Zeitz, Stadt	08459000
2 851	6 456	4 701	434	223	657	VBG An der Finne	08495151
2 546	5 907	5 264	546	100	646	VBG Droyßiger-Zeitzer Forst	08495252
4 160	8 827	6 401	637	83	720	VBG Unstruttal	08495353
2 511	6 193	4 753	1 272	355	1 627	VBG Wethautal	08495454
24 149	216 513	191 519	14 363	3 886	18 248	Landkreis Harz	gesamt
-	116 191	-	3 183	1 037	4 221	Landkreis Harz	08500000
893	3 166	-	361	15	376	Ballenstedt, Stadt	08504000
2 029	9 300	-	643	157	800	Blankenburg (Harz), Stadt	08505500
482	2 336	-	188	4	193	Falkenstein/Harz, Stadt	08511000
5 125	21 696	-	1 399	272	1 671	Halberstadt, Stadt	08513500
764	2 679	-	771	44	815	Harzgerode, Stadt	08514500
666	2 685	-	284	571	855	Huy	08518500
1 064	3 963	-	731	15	746	Ilseburg (Harz), Stadt	08519000
840	3 171	-	413	91	504	Nordharz	08522700
1 062	4 310	-	718	59	777	Oberharz am Brocken, Stadt	08522800
1 255	5 007	-	398	255	654	Osterwieck, Stadt	08523000
2 845	10 512	-	1 378	468	1 845	Quedlinburg, Welterbestadt	08523500
1 741	8 239	-	959	504	1 462	Thale, Stadt	08533000
2 741	16 744	-	1 708	281	1 989	Wernigerode, Stadt	08537000
2 642	6 516	5 020	1 228	112	1 340	VBG Vorharz	08595151
10 527	78 898	68 338	8 587	1 332	9 919	Landkreis Jerichower Land	gesamt
-	39 612	-	3 585	554	4 139	Landkreis Jerichower Land	08600000
1 002	3 593	-	500	79	579	Biederitz	08600500
3 582	11 085	-	717	226	943	Burg, Stadt	08601500
659	2 716	-	156	179	335	Elbe-Parey	08603500
1 321	5 920	-	886	93	979	Genthin, Stadt	08604000
1 007	4 059	-	352	69	421	Gommern, Stadt	08605500
754	3 287	-	592	11	603	Jerichow, Stadt	08608000
1 223	5 033	-	1 105	40	1 145	Möckern, Stadt	08614000
979	3 593	-	694	82	775	Möser	08614500
10 030	115 993	105 798	11 787	2 682	14 469	Landkreis Mansfeld-Südharz	gesamt
-	64 875	-	5 017	723	5 741	Landkreis Mansfeld-Südharz	08700000
352	2 504	-	670	13	683	Allstedt, Stadt	08701500
304	2 181	-	215	844	1 059	Arnstein, Stadt	08703100
1 462	7 822	-	811	30	841	Eisleben, Lutherstadt	08713000
320	2 369	-	126	61	187	Gerbstedt, Stadt	08716500
730	4 515	-	761	241	1 002	Hettstedt, Stadt	08722000
441	3 360	-	304	62	366	Mansfeld, Stadt	08727500
1 572	10 225	-	624	246	870	Sangerhausen, Stadt	08737000
433	3 287	-	418	31	449	Seegebiet Mansfelder Land	08738600
0	3 620	-	1 359	58	1 417	Südharz	08741200
1 988	5 142	3 745	1 040	168	1 208	VBG Goldene Aue	08795151
2 428	6 092	4 461	440	206	645	VBG Mansfelder Grund-Helbra	08795252
36 712	208 640	170 357	14 808	10 870	25 678	Saalekreis	gesamt
-	109 855	-	2 627	9 657	12 284	Saalekreis	08800000
1 205	4 649	-	821	48	869	Bad Dürrenberg, Solestadt	08802000
922	3 766	-	1 106	130	1 236	Bad Lauchstädt, Goethestadt	08802500
1 066	4 484	-	104	-	104	Braunsbedra, Stadt	08806500
1 595	5 030	-	1 696	50	1 746	Kabelsketal	08815000

## Noch 1.1.3.2 Landessystematik Finanzrechnung mit

Berichts- stellen- nummer	Land Kreisfreie Städte Landkreise gesamt Landkreishaushalte Einheitsgemeinden Verbandsgemeinden einschl. angehöriger Gemeinden	Personal- und Versorgungs- auszahlungen	Auszahlungen für Sach- und Dienstleistungen	Transferaus- zahlungen, sonst. Ausz. für lfd. Verw.tätigk.	Soziale Leistungen und aufgaben- bezogene Leistungs- beteiligung	Zinsen und ähnliche Auszahlungen
		LD12	LD13	LD14	LD15	LD16
		1 000 EUR				
08819500	Landsberg, Stadt	3 504	1 757	547	-	39
08820500	Leuna, Stadt	3 776	2 035	1 242	-	23
08821600	Wettin-Löbejün, Stadt	1 933	950	450	-	83
08822000	Merseburg, Stadt	4 576	2 069	2 535	-	70
08823500	Mücheln (Geiseltal), Stadt	970	1 284	268	-	1
08829500	Petersberg	1 717	1 360	341	-	49
08830500	Querfurt, Stadt	1 153	665	1 165	0	53
08831900	Salzatal	1 992	839	542	-	2
08833000	Schkopau	3 023	929	430	-	18
08836500	Teutschenthal	2 424	984	574	-	0
08895151	VBG Weida-Land	1 713	608	214	-	22
gesamt	Salzlandkreis	42 125	26 520	60 847	54 556	1 071
08900000	Salzlandkreis	14 837	6 379	30 403	54 556	437
08901500	Aschersleben, Stadt	2 775	2 378	4 962	-	248
08902600	Barby, Stadt	921	830	1 968	-	1
08903000	Bernburg (Saale), Stadt	6 181	3 507	5 505	-	9
08904200	Bördeland	1 678	763	434	-	8
08905500	Calbe (Saale), Stadt	1 035	1 374	256	-	28
08917500	Hecklingen, Stadt	644	733	675	-	1
08919500	Könnern, Stadt	1 761	791	1 122	-	76
08923500	Nienburg (Saale), Stadt	774	930	1 323	-	3
08930500	Schönebeck (Elbe), Stadt	3 992	1 442	7 691	-	28
08930700	Seeland, Stadt	1 398	864	364	-	6
08931000	Staßfurt, Stadt	3 634	2 949	3 581	-	84
08995151	VBG Egelner Mulde	946	2 797	1 216	-	30
08995252	VBG Saale-Wipper	1 549	783	1 346	-	112
gesamt	Landkreis Stendal	33 822	14 768	24 959	19 978	616
09000000	Landkreis Stendal	10 834	5 271	17 883	19 978	354
09007000	Bismark (Altmark), Stadt	1 535	630	416	-	1
09022500	Havelberg, Hansestadt	1 371	480	180	-	13
09041500	Osterburg (Altmark), Hansestadt	1 565	964	728	-	4
09053500	Stendal, Hansestadt	9 181	3 154	3 109	-	37
09054600	Tangerhütte, Stadt	2 313	709	468	-	124
09055000	Tangermünde, Stadt	1 348	907	433	-	4
09095151	VBG Arneburg-Goldbeck	1 653	731	626	-	2
09095252	VBG Elbe-Havel-Land	1 969	1 066	564	-	25
09095353	VBG Seehausen (Altmark)	2 052	856	552	-	53
gesamt	Landkreis Wittenberg	31 842	19 327	22 735	21 445	1 121
09100000	Landkreis Wittenberg	12 169	6 070	16 778	21 445	286
09101000	Annaburg, Stadt	1 028	783	179	-	0
09102000	Bad Schmiedeberg, Stadt	1 077	1 058	701	-	296
09106000	Coswig (Anhalt), Stadt	1 885	1 028	595	-	110
09111000	Gräfenhainichen, Stadt	2 078	1 316	552	-	166
09114500	Jessen (Elster), Stadt	2 882	1 340	378	-	12
09116000	Kemberg, Stadt	2 039	930	369	-	39
09124100	Oranienbaum-Wörlitz, Stadt	2 086	665	410	-	2
09137500	Wittenberg, Lutherstadt	4 713	5 303	2 463	-	200
09139100	Zahna-Elster, Stadt	1 885	834	311	-	11

## landesspezifischem Finanzierungssaldo der Kommunen - Auszahlungen

Allgemeine Zuweisungen, Allg. Umlagen, Steuerbeteiligungen	Auszahlungen laufende Rechnung	Bereinigte Auszahlungen laufende Rechnung	Auszahlungen für Investitionstätigkeit	Auszahlungen aus Finanzierungstätigkeit	Auszahlungen Kapitalrechnung	Land Kreisfreie Städte Landkreise gesamt Landkreishaushalte Einheitsgemeinden Verbandsgemeinden einschl. angehöriger Gemeinden	Berichtsstellennummer
LD17	LD18	LD18 ./ [gB] [kB]	LD20	LD21	LD22		
1 000 EUR							
2 824	8 671	-	457	221	678	Landsberg, Stadt	08819500
13 615	20 691	-	2 040	1	2 041	Leuna, Stadt	08820500
977	4 393	-	185	122	307	Wettin-Löbejün, Stadt	08821600
4 563	13 814	-	1 430	222	1 652	Merseburg, Stadt	08822000
997	3 519	-	366	-	366	Mücheln (Geiseltal), Stadt	08823500
1 037	4 505	-	114	123	237	Petersberg	08829500
1 155	4 191	-	835	95	930	Querfurt, Stadt	08830500
1 376	4 751	-	835	22	856	Salzatal	08831900
1 407	5 808	-	1 221	-	1 221	Schkopau	08833000
1 724	5 707	-	611	150	761	Teutschenthal	08836500
2 249	4 806	3 373	360	29	389	VBG Weida-Land	08895151
17 611	202 729	185 044	8 048	3 035	11 084	Salzlandkreis	gesamt
-	106 612	-	884	849	1 733	Salzlandkreis	08900000
2 245	12 608	-	603	625	1 228	Aschersleben, Stadt	08901500
756	4 476	-	17	82	99	Barby, Stadt	08902600
3 745	18 947	-	1 223	114	1 337	Bernburg (Saale), Stadt	08903000
860	3 743	-	65	107	172	Bördeland	08904200
920	3 613	-	844	121	965	Calbe (Saale), Stadt	08905500
703	2 756	-	17	5	22	Hecklingen, Stadt	08917500
899	4 650	-	870	90	960	Könnern, Stadt	08919500
715	3 745	-	379	107	486	Nienburg (Saale), Stadt	08923500
3 544	16 698	-	742	119	861	Schönebeck (Elbe), Stadt	08930500
842	3 474	-	64	17	81	Seeland, Stadt	08930700
435	10 684	-	1 178	469	1 647	Staßfurt, Stadt	08931000
1 401	6 389	5 778	404	167	571	VBG Egelter Mulde	08995151
544	4 334	3 056	757	164	922	VBG Saale-Wipper	08995252
18 289	112 432	94 197	9 669	2 692	12 361	Landkreis Stendal	gesamt
-	54 319	-	2 133	287	2 420	Landkreis Stendal	09000000
619	3 201	-	1 200	11	1 211	Bismark (Altmark), Stadt	09007000
662	2 706	-	51	12	63	Havelberg, Hansestadt	09022500
1 179	4 441	-	155	44	199	Osterburg (Altmark), Hansestadt	09041500
6 309	21 791	-	1 548	128	1 676	Stendal, Hansestadt	09053500
1 316	4 930	-	571	47	618	Tangerhütte, Stadt	09054600
1 171	3 863	-	402	6	408	Tangermünde, Stadt	09055000
2 446	5 458	4 237	1 615	52	1 668	VBG Arneburg-Goldbeck	09095151
2 110	5 733	4 570	1 447	157	1 603	VBG Elbe-Havel-Land	09095252
2 477	5 990	4 708	548	1 947	2 495	VBG Seehausen (Altmark)	09095353
13 169	109 640	96 513	11 025	1 493	12 518	Landkreis Wittenberg	gesamt
-	56 747	-	3 557	660	4 218	Landkreis Wittenberg	09100000
594	2 585	-	363	8	371	Annaburg, Stadt	09101000
798	3 929	-	239	159	398	Bad Schmiedeberg, Stadt	09102000
1 199	4 817	-	164	108	272	Coswig (Anhalt), Stadt	09106000
1 041	5 153	-	122	17	139	Gräfenhainichen, Stadt	09111000
1 828	6 439	-	669	95	763	Jessen (Elster), Stadt	09114500
835	4 212	-	441	34	475	Kemberg, Stadt	09116000
860	4 022	-	1 987	33	2 020	Oranienbaum-Wörlitz, Stadt	09124100
5 090	17 769	-	3 124	319	3 443	Wittenberg, Lutherstadt	09137500
924	3 965	-	359	60	418	Zahna-Elster, Stadt	09139100

## 1.1.3.3 Landessystematik Finanzrechnung mit

Berichts- stellen- nummer	Land Kreisfreie Städte Landkreise gesamt Landkreishaushalte Einheitsgemeinden Verbandsgemeinden einschl. angehöriger Gemeinden	Saldo laufende Rechnung	nachrichtlich: Saldo Nettotransfer vom Land	Saldo Investitions- tätigkeit	Saldo Finanzrechnung ohne Finanzierungs- tätigkeit
		LD24	LD24a	LD25	LD26
		1 000 EUR			
gesamt	Land Sachsen-Anhalt	-212 711	854 387	-71 608	-284 319
gesamt	kreisfreie Städte	-104 943	254 733	-12 127	-117 069
gesamt	Landkreise	-3 564	424 012	-15 169	-18 732
gesamt	kreisangeh. Gemeinden und VBG	-104 205	175 643	-44 313	-148 517
	kreisfreie Städte				
00100000	Dessau-Roßlau, Stadt	-7 275	34 901	-4 015	-11 290
00200000	Halle (Saale), Stadt	-39 598	120 815	-3 050	-42 649
00300000	Magdeburg, Landeshauptstadt	-58 069	99 017	-5 062	-63 131
gesamt	Altmarkkreis Salzwedel	-13 506	30 870	-2 951	-16 457
08100000	Altmarkkreis Salzwedel	-4 023	22 596	-1 227	-5 250
08103000	Arendsee (Altmark), Stadt	-260	665	-195	-455
08113500	Gardelegen, Hansestadt	-2 839	2 123	16	-2 824
08124000	Kalbe (Milde), Stadt	-1 069	732	126	-943
08128000	Klötze, Stadt	-1 079	1 076	-973	-2 052
08145500	Salzwedel, Hansestadt	-3 974	2 208	-1 012	-4 986
08195151	VBG Beetzendorf-Diesdorf	-261	1 470	313	52
gesamt	Landkreis Anhalt-Bitterfeld	-10 380	53 029	-7 386	-17 766
08200000	Landkreis Anhalt-Bitterfeld	7 751	39 563	-2 548	5 203
08200500	Aken (Elbe), Stadt	-747	988	-334	-1 082
08201500	Bitterfeld-Wolfen, Stadt	-8 702	616	29	-8 673
08218000	Köthen (Anhalt), Stadt	-570	3 838	-148	-718
08224100	Muldestausee	-1 387	1 575	-275	-1 662
08225600	Osternienburger Land	-536	1 086	274	-262
08230100	Raguhn-Jeßnitz, Stadt	-661	976	70	-591
08234000	Sandersdorf-Brehna, Stadt	1 311	251	-2 139	-828
08237700	Südliches Anhalt, Stadt	-1 890	970	-67	-1 958
08243000	Zerbst/Anhalt, Stadt	-3 304	3 023	-1 112	-4 416
08244000	Zörbig, Stadt	-1 644	145	-1 135	-2 779
gesamt	Landkreis Börde	-8 692	62 819	-9 449	-18 141
08300000	Landkreis Börde	2 654	47 643	-502	2 152
08304000	Barleben	19	156	-1 400	-1 381
08327000	Haldensleben, Stadt	-1 073	2 002	-1 983	-3 056
08329800	Hohe Börde	-549	1 157	-1 131	-1 680
08339000	Niedere Börde	409	109	-48	361
08341100	Oebisfelde-Weferlingen, Stadt	-1 462	1 193	-51	-1 513
08341500	Oschersleben (Bode), Stadt	-1 243	3 140	-1 611	-2 854
08349000	Sülzetal	-637	180	-194	-832
08353100	Wanzleben-Börde, Stadt	-784	1 330	-224	-1 008
08356500	Wolmirstedt, Stadt	-768	1 122	-156	-923
08395151	VBG Elbe-Heide	-2 443	1 233	-1 157	-3 600
08395252	VBG Flechtingen	-2 028	975	-52	-2 080
08395353	VBG Obere Aller	15	1 518	276	292
08395454	VBG Westliche Börde	-803	1 058	-1 217	-2 019
gesamt	Burgenlandkreis	-21 109	60 533	-9 185	-30 294
08400000	Burgenlandkreis	3 706	42 467	-1 651	2 055
08413000	Elsteraue	-280	137	-1 279	-1 559
08423500	Hohenmölsen, Stadt	-1 528	526	-117	-1 644
08431500	Lützen, Stadt	-1 860	133	-1 675	-3 535
08435500	Naumburg (Saale), Stadt	-4 257	5 914	-1 282	-5 539
08449000	Teuchern, Stadt	-1 317	808	-80	-1 397

## landesspezifischem Finanzierungssaldo der Kommunen - Salden

Saldo investive Finanzierungs- tätigkeit	Saldo Kapital- rechnung	nachrichtlich: Saldo Nettotransfer vom Land	Saldo Finanz- rechnung insgesamt	Land Kreisfreie Städte Landkreise gesamt Landkreishaushalte Einheitsgemeinden Verbandsgemeinden einschl. angehöriger Gemeinden	Berichts- stellen- nummer
LD26a	LD27	LD27a	LD28		
1 000 EUR					
14 262	-57 346	86 099	-270 057	Land Sachsen-Anhalt	gesamt
9 500	-2 627	25 037	-107 569	kreisfreie Städte	gesamt
8 173	-6 995	19 441	-10 559	Landkreise	gesamt
-3 411	-47 724	41 622	-151 928	kreisangeh. Gemeinden und VBG	gesamt
				kreisfreie Städte	
-217	-4 231	3 425	-11 507	Dessau-Roßlau, Stadt	00100000
13 383	10 332	9 727	-29 266	Halle (Saale), Stadt	00200000
-3 666	-8 728	11 884	-66 796	Magdeburg, Landeshauptstadt	00300000
7 136	4 185	2 998	-9 321	Altmarkkreis Salzwedel	gesamt
3 848	2 621	668	-1 402	Altmarkkreis Salzwedel	08100000
0	-195	234	-455	Arendsee (Altmark), Stadt	08103000
-7	9	607	-2 830	Gardelegen, Hansestadt	08113500
-32	94	248	-975	Kalbe (Milde), Stadt	08124000
-1	-974	289	-2 052	Klötze, Stadt	08128000
3 352	2 340	501	-1 634	Salzwedel, Hansestadt	08145500
-24	289	452	28	VBG Beetzendorf-Diesdorf	08195151
636	-6 749	5 262	-17 129	Landkreis Anhalt-Bitterfeld	gesamt
1 418	-1 130	1 627	6 621	Landkreis Anhalt-Bitterfeld	08200000
0	-334	146	-1 082	Aken (Elbe), Stadt	08200500
-172	-143	632	-8 845	Bitterfeld-Wolfen, Stadt	08201500
-198	-346	392	-916	Köthen (Anhalt), Stadt	08218000
-62	-337	249	-1 724	Muldestausee	08224100
-59	215	355	-321	Osternienburger Land	08225600
-4	66	498	-595	Raguhn-Jeßnitz, Stadt	08230100
-101	-2 239	285	-929	Sandersdorf-Brehna, Stadt	08234000
-119	-187	304	-2 077	Südliches Anhalt, Stadt	08237700
-10	-1 122	552	-4 426	Zerbst/Anhalt, Stadt	08243000
-56	-1 192	223	-2 836	Zörbig, Stadt	08244000
4 136	-5 313	5 477	-14 005	Landkreis Börde	gesamt
-677	-1 179	1 089	1 475	Landkreis Börde	08300000
-63	-1 463	152	-1 444	Barleben	08304000
-118	-2 101	375	-3 174	Haldensleben, Stadt	08327000
4 167	3 036	355	2 487	Hohe Börde	08329800
-148	-196	148	213	Niedere Börde	08339000
-331	-382	323	-1 843	Oebisfelde-Weferlingen, Stadt	08341100
-354	-1 964	364	-3 208	Oschersleben (Bode), Stadt	08341500
-79	-273	200	-910	Sülzetal	08349000
-145	-369	376	-1 153	Wanzleben-Börde, Stadt	08353100
0	-156	194	-923	Wolmirstedt, Stadt	08356500
-231	-1 388	244	-3 831	VBG Elbe-Heide	08395151
2 297	2 245	440	217	VBG Flechtingen	08395252
-104	172	996	187	VBG Obere Aller	08395353
-79	-1 295	219	-2 098	VBG Westliche Börde	08395454
5 300	-3 885	8 163	-24 994	Burgenlandkreis	gesamt
6 499	4 849	4 537	8 555	Burgenlandkreis	08400000
-46	-1 325	221	-1 606	Elsteraue	08413000
0	-117	208	-1 644	Hohenmölsen, Stadt	08423500
-29	-1 704	182	-3 564	Lützen, Stadt	08431500
-504	-1 786	506	-6 043	Naumburg (Saale), Stadt	08435500
1 908	1 828	172	511	Teuchern, Stadt	08449000

## Noch 1.1.3.3 Landessystematik Finanzrechnung mit

Berichts- stellen- nummer	Land Kreisfreie Städte Landkreise gesamt Landkreishaushalte Einheitsgemeinden Verbandsgemeinden einschl. angehöriger Gemeinden	Saldo laufende Rechnung	nachrichtlich: Saldo Nettotransfer vom Land	Saldo Investitions- tätigkeit	Saldo Finanzrechnung ohne Finanzierungs- tätigkeit
		LD24	LD24a	LD25	LD26
		1 000 EUR			
08455000	Weißenfels, Stadt	-9 300	2 030	-1 789	-11 089
08459000	Zeitz, Stadt	-2 282	4 378	-57	-2 339
08495151	VBG An der Finne	360	1 385	168	528
08495252	VBG Droyßiger-Zeitzer Forst	-2 505	1 017	-310	-2 815
08495353	VBG Unstruttal	-1 134	1 364	-201	-1 335
08495454	VBG Wethautal	-713	374	-913	-1 625
gesamt	Landkreis Harz	-24 078	80 637	-2 562	-26 640
08500000	Landkreis Harz	-3 880	53 724	923	-2 957
08504000	Ballenstedt, Stadt	-553	959	-153	-706
08505500	Blankenburg (Harz), Stadt	-3 033	2 718	-289	-3 322
08511000	Falkenstein/Harz, Stadt	577	347	-35	542
08513500	Halberstadt, Stadt	-6 350	5 761	-752	-7 101
08514500	Harzgerode, Stadt	2 246	846	-205	2 041
08518500	Huy	-873	1 041	53	-820
08519000	Ilseburg (Harz), Stadt	-1 631	479	-233	-1 864
08522700	Nordharz	-629	1 013	-248	-877
08522800	Oberharz am Brocken, Stadt	-1 687	712	24	-1 662
08523000	Osterwieck, Stadt	-775	1 059	-25	-799
08523500	Quedlinburg, Welterbestadt	-1 478	4 772	75	-1 403
08533000	Thale, Stadt	-2 248	2 172	-336	-2 584
08537000	Wernigerode, Stadt	-2 781	3 758	-1 209	-3 989
08595151	VBG Vorharz	-985	1 276	-153	-1 137
gesamt	Landkreis Jerichower Land	-3 297	34 151	-4 335	-7 632
08600000	Landkreis Jerichower Land	722	24 766	-2 970	-2 248
08600500	Biederitz	-1 014	770	-207	-1 221
08601500	Burg, Stadt	-296	2 732	28	-267
08603500	Elbe-Parey	-425	1 163	16	-409
08604000	Genthin, Stadt	-1 033	1 351	-566	-1 599
08605500	Gommern, Stadt	-1 057	663	-114	-1 171
08608000	Jerichow, Stadt	-863	1 001	-309	-1 172
08614000	Möckern, Stadt	1 355	830	317	1 671
08614500	Möser	-685	875	-529	-1 214
gesamt	Landkreis Mansfeld-Südharz	-18 005	54 192	-6 299	-24 303
08700000	Landkreis Mansfeld-Südharz	-13 550	36 053	-4 062	-17 612
08701500	Allstedt, Stadt	-74	1 160	-483	-557
08703100	Arnstein, Stadt	25	929	2	27
08713000	Eisleben, Lutherstadt	-1 414	3 482	926	-488
08716500	Gerbstedt, Stadt	-735	698	53	-682
08722000	Hettstedt, Stadt	-1 461	1 692	-517	-1 978
08727500	Mansfeld, Stadt	-769	1 189	-74	-843
08737000	Sangerhausen, Stadt	-199	4 169	-158	-356
08738600	Seegebiet Mansfelder Land	-880	925	-194	-1 073
08741200	Südharz	1 962	993	-1 111	851
08795151	VBG Goldene Aue	35	968	-651	-617
08795252	VBG Mansfelder Grund-Helbra	-944	1 934	-30	-974
gesamt	Saalekreis	17 634	58 648	-8 020	9 614
08800000	Saalekreis	3 309	40 629	-813	2 496
08802000	Bad Dürrenberg, Solestadt	101	1 893	-493	-392
08802500	Bad Lauchstädt, Goethestadt	643	1 061	-829	-186
08806500	Braunsbedra, Stadt	365	1 536	496	861
08815000	Kabelsketal	853	142	-1 507	-654

## landesspezifischem Finanzierungssaldo der Kommunen - Salden

Saldo investive Finanzierungs- tätigkeit	Saldo Kapital- rechnung	nachrichtlich: Saldo Nettotransfer vom Land	Saldo Finanz- rechnung insgesamt	Land Kreisfreie Städte Landkreise gesamt Landkreishaushalte Einheitsgemeinden Verbandsgemeinden einschl. angehöriger Gemeinden	Berichts- stellen- nummer
LD26a	LD27	LD27a	LD28		
1 000 EUR					
-2 064	-3 853	601	-13 153	Weißenfels, Stadt	08455000
-347	-404	565	-2 686	Zeitz, Stadt	08459000
-223	-55	338	305	VBG An der Finne	08495151
546	236	210	-2 269	VBG Droyßiger-Zeitzer Forst	08495252
-83	-284	399	-1 418	VBG Unstruttal	08495353
-355	-1 267	224	-1 980	VBG Wethautal	08495454
-1 785	-4 347	10 023	-28 425	Landkreis Harz	gesamt
-1 037	-115	4 105	-3 995	Landkreis Harz	08500000
-15	-167	171	-721	Ballenstedt, Stadt	08504000
-157	-445	348	-3 479	Blankenburg (Harz), Stadt	08505500
-4	-39	134	538	Falkenstein/Harz, Stadt	08511000
-272	-1 024	606	-7 373	Halberstadt, Stadt	08513500
-44	-249	335	1 997	Harzgerode, Stadt	08514500
-571	-519	327	-1 392	Huy	08518500
-15	-249	282	-1 879	Ilseburg (Harz), Stadt	08519000
2 009	1 761	166	1 132	Nordharz	08522700
-59	-35	612	-1 722	Oberharz am Brocken, Stadt	08522800
-255	-280	262	-1 054	Osterwieck, Stadt	08523000
-468	-393	1 377	-1 871	Quedlinburg, Welterbestadt	08523500
-504	-840	593	-3 087	Thale, Stadt	08533000
-281	-1 490	498	-4 271	Wernigerode, Stadt	08537000
-112	-265	208	-1 249	VBG Vorharz	08595151
-1 332	-5 667	2 994	-8 963	Landkreis Jerichower Land	gesamt
-554	-3 524	615	-2 802	Landkreis Jerichower Land	08600000
-79	-286	152	-1 300	Biederitz	08600500
-226	-198	414	-493	Burg, Stadt	08601500
-179	-163	172	-588	Elbe-Parey	08603500
-93	-660	320	-1 693	Genthin, Stadt	08604000
-69	-182	231	-1 240	Gommern, Stadt	08605500
-11	-320	223	-1 183	Jerichow, Stadt	08608000
-40	277	703	1 632	Möckern, Stadt	08614000
-82	-611	164	-1 296	Möser	08614500
-2 339	-8 637	3 857	-26 642	Landkreis Mansfeld-Südharz	gesamt
-720	-4 782	953	-18 332	Landkreis Mansfeld-Südharz	08700000
-13	-496	183	-569	Allstedt, Stadt	08701500
-604	-601	209	-577	Arnstein, Stadt	08703100
-30	896	431	-518	Eisleben, Lutherstadt	08713000
-61	-8	162	-743	Gerbstedt, Stadt	08716500
-241	-758	220	-2 219	Hettstedt, Stadt	08722000
-62	-135	216	-905	Mansfeld, Stadt	08727500
-246	-404	453	-602	Sangerhausen, Stadt	08737000
-31	-224	211	-1 104	Seegebiet Mansfelder Land	08738600
-58	-1 169	245	793	Südharz	08741200
-168	-819	210	-785	VBG Goldene Aue	08795151
-106	-136	363	-1 080	VBG Mansfelder Grund-Helbra	08795252
-11	-8 031	5 818	9 603	Saalekreis	gesamt
1 191	378	1 624	3 687	Saalekreis	08800000
-48	-541	283	-439	Bad Dürrenberg, Solestadt	08802000
-130	-960	184	-316	Bad Lauchstädt, Goethestadt	08802500
0	496	599	861	Braunsbedra, Stadt	08806500
-50	-1 557	175	-704	Kabelsketal	08815000

## Noch 1.1.3.3 Landessystematik Finanzrechnung mit

Berichts- stellen- nummer	Land Kreisfreie Städte Landkreise gesamt Landkreishaushalte Einheitsgemeinden Verbandsgemeinden einschl. angehöriger Gemeinden	Saldo laufende Rechnung	nachrichtlich: Saldo Nettotransfer vom Land	Saldo Investitions- tätigkeit	Saldo Finanzrechnung ohne Finanzierungs- tätigkeit
		LD24	LD24a	LD25	LD26
		1 000 EUR			
08819500	Landsberg, Stadt	-373	238	-132	-505
08820500	Leuna, Stadt	14 350	232	-1 630	12 720
08821600	Wettin-Löbejün, Stadt	1	1 103	158	159
08822000	Merseburg, Stadt	-1 410	6 434	-716	-2 126
08823500	Mücheln (Geiseltal), Stadt	-1 487	1 173	-119	-1 606
08829500	Petersberg	-1 227	511	93	-1 134
08830500	Querfurt, Stadt	-1 189	1 040	-582	-1 771
08831900	Salzatal	-574	1 035	-584	-1 158
08833000	Schkopau	4 766	175	-879	3 887
08836500	Teutschenthal	-516	684	-354	-870
08895151	VBG Weida-Land	22	763	-128	-106
gesamt	Salzlandkreis	-8 336	74 511	-1 088	-9 424
08900000	Salzlandkreis	2 180	52 813	775	2 954
08901500	Aschersleben, Stadt	808	3 946	59	867
08902600	Barby, Stadt	-400	1 119	188	-212
08903000	Bernburg (Saale), Stadt	-4 340	3 177	-295	-4 636
08904200	Bördeland	-376	993	205	-170
08905500	Calbe (Saale), Stadt	-259	869	-409	-669
08917500	Hecklingen, Stadt	-367	828	124	-243
08919500	Könnern, Stadt	-1 805	196	-638	-2 444
08923500	Nienburg (Saale), Stadt	-1 631	336	-202	-1 833
08930500	Schönebeck (Elbe), Stadt	-1 592	4 942	-198	-1 790
08930700	Seeland, Stadt	-1 095	471	524	-570
08931000	Staßfurt, Stadt	336	2 990	-668	-332
08995151	VBG Egelter Mulde	-2 189	871	-67	-2 256
08995252	VBG Saale-Wipper	2 395	960	-487	1 907
gesamt	Landkreis Stendal	-6 777	45 951	-3 087	-9 864
09000000	Landkreis Stendal	1 420	32 101	-374	1 046
09007000	Bismark (Altmark), Stadt	-344	1 022	-313	-657
09022500	Havelberg, Hansestadt	-572	1 052	127	-445
09041500	Osterburg (Altmark), Hansestadt	-1 592	211	112	-1 480
09053500	Stendal, Hansestadt	-5 992	5 514	-838	-6 830
09054600	Tangerhütte, Stadt	-1 184	1 153	-212	-1 396
09055000	Tangermünde, Stadt	-647	1 236	44	-603
09095151	VBG Arneburg-Goldbeck	2 253	734	-633	1 620
09095252	VBG Elbe-Havel-Land	-316	1 686	-1 185	-1 501
09095353	VBG Seehausen (Altmark)	196	1 243	186	382
gesamt	Landkreis Wittenberg	-11 224	44 314	-5 120	-16 344
09100000	Landkreis Wittenberg	-3 852	31 657	-2 719	-6 571
09101000	Annaburg, Stadt	-332	1 466	-147	-479
09102000	Bad Schmiedeberg, Stadt	-1 495	1 210	-27	-1 522
09106000	Coswig (Anhalt), Stadt	-1 115	672	435	-680
09111000	Gräfenhainichen, Stadt	-844	1 505	472	-372
09114500	Jessen (Elster), Stadt	458	459	-340	118
09116000	Kemberg, Stadt	-1 201	1 298	-153	-1 353
09124100	Oranienbaum-Wörlitz, Stadt	-384	833	-1 672	-2 056
09137500	Wittenberg, Lutherstadt	-2 437	4 317	-903	-3 340
09139100	Zahna-Elster, Stadt	-20	897	-68	-88



## landesspezifischem Finanzierungssaldo der Kommunen - Salden

Saldo investive Finanzierungs- tätigkeit	Saldo Kapital- rechnung	nachrichtlich: Saldo Nettotransfer vom Land	Saldo Finanz- rechnung insgesamt	Land Kreisfreie Städte Landkreise gesamt Landkreishaushalte Einheitsgemeinden Verbandsgemeinden einschl. angehöriger Gemeinden	Berichts- stellen- nummer
LD26a	LD27	LD27a	LD28		
1 000 EUR					
-221	-353	319	-726	Landsberg, Stadt	08819500
10	-1 620	361	12 729	Leuna, Stadt	08820500
-122	36	219	36	Wettin-Löbejün, Stadt	08821600
-222	-938	475	-2 348	Merseburg, Stadt	08822000
0	-119	163	-1 606	Mücheln (Geiseltal), Stadt	08823500
-123	-30	203	-1 257	Petersberg	08829500
-95	-677	216	-1 866	Querfurt, Stadt	08830500
-22	-606	225	-1 180	Salzatal	08831900
0	-879	326	3 887	Schkopau	08833000
-150	-504	255	-1 020	Teutschenthal	08836500
-29	-157	191	-135	VBG Weida-Land	08895151
-2 994	-4 082	6 151	-12 418	Salzlandkreis	gesamt
-849	-74	1 627	2 105	Salzlandkreis	08900000
-625	-565	436	243	Aschersleben, Stadt	08901500
-82	106	200	-294	Barby, Stadt	08902600
-114	-410	843	-4 750	Bernburg (Saale), Stadt	08903000
-107	98	150	-277	Bördeland	08904200
-121	-530	432	-790	Calbe (Saale), Stadt	08905500
-5	120	141	-247	Hecklingen, Stadt	08917500
-90	-728	203	-2 533	Könnern, Stadt	08919500
-107	-308	158	-1 939	Nienburg (Saale), Stadt	08923500
-119	-317	511	-1 908	Schönebeck (Elbe), Stadt	08930500
-17	507	524	-587	Seeland, Stadt	08930700
-469	-1 137	447	-801	Staßfurt, Stadt	08931000
-167	-234	233	-2 423	VBG Egeln Mulde	08995151
-123	-610	245	1 785	VBG Saale-Wipper	08995252
-2 492	-5 578	5 153	-12 356	Landkreis Stendal	gesamt
-287	-661	1 759	760	Landkreis Stendal	09000000
-11	-324	337	-668	Bismark (Altmark), Stadt	09007000
-12	115	156	-458	Havelberg, Hansestadt	09022500
-44	68	256	-1 524	Osterburg (Altmark), Hansestadt	09041500
-128	-966	667	-6 958	Stendal, Hansestadt	09053500
-47	-259	300	-1 444	Tangerhütte, Stadt	09054600
-6	38	199	-609	Tangermünde, Stadt	09055000
-52	-686	902	1 567	VBG Arneburg-Goldbeck	09095151
-157	-1 341	231	-1 657	VBG Elbe-Havel-Land	09095252
-1 747	-1 561	346	-1 365	VBG Seehausen (Altmark)	09095353
-1 493	-6 614	5 167	-17 837	Landkreis Wittenberg	gesamt
-660	-3 379	838	-7 231	Landkreis Wittenberg	09100000
-8	-155	216	-487	Annaburg, Stadt	09101000
-159	-186	209	-1 681	Bad Schmiedeberg, Stadt	09102000
-108	327	591	-788	Coswig (Anhalt), Stadt	09106000
-17	455	319	-389	Gräfenhainichen, Stadt	09111000
-95	-434	168	23	Jessen (Elster), Stadt	09114500
-34	-187	264	-1 388	Kemberg, Stadt	09116000
-33	-1 705	279	-2 090	Oranienbaum-Wörlitz, Stadt	09124100
-319	-1 222	2 065	-3 659	Wittenberg, Lutherstadt	09137500
-60	-127	219	-148	Zahna-Elster, Stadt	09139100

## 1.2 Entwicklung der kassenmäßigen Ein- und Auszahlungen und Saldo 01.01.2025 bis 31.03.2025 im Vergleich zum Vorjahr

## 1.2.1 Landessystematik Entwicklung Finanzrechnung kommunale Kernhaushalte insgesamt

Lfd. Nr.	Bezeichnung - Landessystematik -	01.01. - 31.03.		Verän- derung	Je Ein- wohner/-in
		2025	2024		2025
		1 000 EUR		um %	EUR
LD01	Steuern und ähnliche Abgaben (ohne Kg. 605 "Ausgleichsleistungen")	366 486	370 500	-1,1	171,33
LD01a	dar. Gewerbesteuer	302 206	296 492	1,9	141,28
LD01b	nachrichtlich: Gewerbesteuer netto ( $\triangleq$ abzgl. Gewerbesteuerumlage)	303 609	297 907	1,9	141,94
LD02	Zuwendungen und allgemeine Umlagen (einschl. Kg. 605 "Ausgl.leistungen")	1 229 730	1 220 909	0,7	574,89
LD02a	dar. FAG-Leistungen	466 421	488 353	-4,5	218,05
LD02b	dar. Schlüsselzuweisungen und besondere Ergänzungszuweisungen	364 171	364 811	-0,2	170,25
LD02c	nachrichtlich: negative Schlüsselzuweisungen	-	-	x	-
LD02d	dar. Kreis-, Verbandsgemeindeumlage	219 381	185 576	18,2	102,56
LD03	Sonstige Transfereinzahlungen	21 552	18 947	13,8	10,08
LD04	Weitere Einzahlungen	299 758	304 044	-1,4	140,13
LD05	Zinsen und ähnliche Einzahlungen	8 230	6 314	30,4	3,85
LD06	<b>Einzahlungen laufende Rechnung</b>	<b>1 925 756</b>	<b>1 920 713</b>	0,3	900,28
LD06a	dar. Einzahlungen vom Land	859 537	859 817	0,0	401,83
LD06b	dar. (abzgl.) Einzahlungen von gleicher Ebene	328 697	297 874	10,3	153,66
LD07	Bereinigte Einzahlungen laufende Rechnung	1 597 059	1 622 839	-1,6	746,61
LD08	Einzahlungen aus Investitionstätigkeit	99 235	106 478	-6,8	46,39
LD08a	dar. Einzahlungen aus Zuwendungen für Inv. und Inv.förd.maßn.	90 376	91 067	-0,8	42,25
LD08b	dar. Einzahlungen aus Beiträgen und ähnlichen Entgelten	730	1 979	-63,1	0,34
LD09	Einzahlungen aus Finanzierungstätigkeit	57 588	46 866	22,9	26,92
LD10	<b>Einzahlungen Kapitalrechnung</b>	<b>156 823</b>	<b>153 344</b>	2,3	73,31
LD10a	dar. Einzahlungen vom Land	86 099	84 146	2,3	40,25
LD10b	dar. (abzgl.) Einzahlungen von gleicher Ebene	1 794	3 076	-41,7	0,84
LD11	Bereinigte Einzahlungen Kapitalrechnung	155 029	150 268	3,2	72,48
LD12	Personal- und Versorgungsauszahlungen	553 595	524 825	5,5	258,80
LD13	Auszahlungen für Sach- und Dienstleistungen	263 514	263 130	0,1	123,19
LD14	Transferauszahlungen, sonst. Ausz. für lfd. Verw.tätigk.	624 817	606 059	3,1	292,10
LD15	Soziale Leistungen und aufgabenbezogene Leistungsbeteiligung	462 651	461 097	0,3	216,29
LD16	Zinsen und ähnliche Auszahlungen	16 626	13 997	18,8	7,77
LD17	Allgemeine Zuweisungen, Allgemeine Umlagen, Steuerbeteiligungen	217 263	184 161	18,0	101,57
LD17a	dar. Gewerbesteuerumlage	-1 404	-1 415	0,8	-0,66
LD18	<b>Auszahlungen laufende Rechnung</b>	<b>2 138 467</b>	<b>2 053 268</b>	4,1	999,72
LD18a	dar. Auszahlungen an das Land	5 150	7 174	-28,2	2,41
LD18b	(abzgl.) Einzahlungen von gleicher Ebene (= LD06b)	328 697	297 874	10,3	153,66
LD19	Bereinigte Auszahlungen laufende Rechnung	1 809 770	1 755 394	3,1	846,05
LD20	Auszahlungen für Investitionstätigkeit	170 842	167 120	2,2	79,87
LD20a	dar. Sachinvestitionen	163 526	162 442	0,7	76,45
LD21	Auszahlungen aus Finanzierungstätigkeit	43 327	46 127	-6,1	20,25
LD22	<b>Auszahlungen Kapitalrechnung</b>	<b>214 169</b>	<b>213 247</b>	0,4	100,12
LD22a	dar. Auszahlungen an das Land	-	-	x	-
LD22b	(abzgl.) Einzahlungen von gleicher Ebene (= LD10b)	1 794	3 076	-41,7	0,84
LD23	Bereinigte Auszahlungen Kapitalrechnung	212 375	210 171	1,0	99,28
LD24	<b>Saldo laufende Rechnung</b>	<b>-212 711</b>	<b>-132 555</b>	-60,5	-99,44
LD24a	nachrichtlich: Saldo Nettotransfer vom Land	854 387	852 643	0,2	399,42
LD25	Saldo Investitionstätigkeit	-71 608	-60 642	-18,1	-33,48
LD26	Saldo Finanzrechnung ohne Finanzierungstätigkeit	-284 319	-193 197	-47,2	-132,92
LD26a	Saldo investive Finanzierungstätigkeit	14 262	739	x	6,67
LD27	<b>Saldo Kapitalrechnung</b>	<b>-57 346</b>	<b>-59 903</b>	4,3	-26,81
LD27a	nachrichtlich: Saldo Nettotransfer vom Land	86 099	84 146	2,3	40,25
LD28	<b>Saldo Finanzrechnung insgesamt</b>	<b>-270 057</b>	<b>-192 458</b>	-40,3	-126,25

## 1.2.2 Landessystematik Entwicklung Finanzrechnung kreisfreie Städte

Lfd. Nr.	Bezeichnung - Landessystematik -	01.01. - 31.03.		Verän- derung	Je Ein- wohner/-in
		2025	2024		2025
		1 000 EUR		um %	EUR
LD01	Steuern und ähnliche Abgaben (ohne Kg. 605 "Ausgleichsleistungen")	79 032	79 531	-0,6	144,86
LD01a	dar. Gewerbesteuer	63 614	59 941	6,1	116,60
LD01b	nachrichtlich: Gewerbesteuer netto ( $\triangleq$ abzgl. Gewerbesteuerumlage)	62 911	59 941	5,0	115,31
LD02	Zuwendungen und allgemeine Umlagen (einschl. Kg. 605 "Ausgl.leistungen")	256 612	244 920	4,8	470,35
LD02a	dar. FAG-Leistungen	142 616	142 616	0,0	261,41
LD02b	dar. Schlüsselzuweisungen und besondere Ergänzungszuweisungen	113 330	113 330	0,0	207,73
LD02c	nachrichtlich: negative Schlüsselzuweisungen	-	-	x	-
LD02d	dar. Kreis-, Verbandsgemeindeumlage	-	-	x	-
LD03	Sonstige Transfereinzahlungen	5 722	4 630	23,6	10,49
LD04	Weitere Einzahlungen	79 400	82 218	-3,4	145,54
LD05	Zinsen und ähnliche Einzahlungen	1 294	1 080	19,8	2,37
LD06	<b>Einzahlungen laufende Rechnung</b>	<b>422 061</b>	<b>412 379</b>	2,3	773,61
LD06a	dar. Einzahlungen vom Land	255 822	236 669	8,1	468,91
LD06b	dar. (abzgl.) Einzahlungen von gleicher Ebene	x	x	x	x
LD07	Bereinigte Einzahlungen laufende Rechnung	x	x	x	x
LD08	Einzahlungen aus Investitionstätigkeit	25 439	29 193	-12,9	46,63
LD08a	dar. Einzahlungen aus Zuwendungen für Inv. und Inv.förd.maßn.	25 038	23 904	4,7	45,89
LD08b	dar. Einzahlungen aus Beiträgen und ähnlichen Entgelten	54	189	-71,1	0,10
LD09	Einzahlungen aus Finanzierungstätigkeit	17 352	18 413	-5,8	31,80
LD10	<b>Einzahlungen Kapitalrechnung</b>	<b>42 791</b>	<b>47 606</b>	-10,1	78,43
LD10a	dar. Einzahlungen vom Land	25 037	23 804	5,2	45,89
LD10b	dar. (abzgl.) Einzahlungen von gleicher Ebene	x	x	x	x
LD11	Bereinigte Einzahlungen Kapitalrechnung	x	x	x	x
LD12	Personal- und Versorgungsauszahlungen	116 656	112 301	3,9	213,82
LD13	Auszahlungen für Sach- und Dienstleistungen	35 409	42 625	-16,9	64,90
LD14	Transferauszahlungen, sonst. Ausz. für lfd. Verw.tätigk.	237 711	228 668	4,0	435,71
LD15	Soziale Leistungen und aufgabenbezogene Leistungsbeteiligung	129 281	125 386	3,1	236,96
LD16	Zinsen und ähnliche Auszahlungen	7 243	5 904	22,7	13,28
LD17	Allgemeine Zuweisungen, Allgemeine Umlagen, Steuerbeteiligungen	703	-	x	1,29
LD17a	dar. Gewerbesteuerumlage	703	-	x	1,29
LD18	<b>Auszahlungen laufende Rechnung</b>	<b>527 003</b>	<b>514 885</b>	2,4	965,96
LD18a	dar. Auszahlungen an das Land	1 090	891	22,3	2,00
LD18b	(abzgl.) Einzahlungen von gleicher Ebene (= LD06b)	x	x	x	x
LD19	Bereinigte Auszahlungen laufende Rechnung	x	x	x	x
LD20	Auszahlungen für Investitionstätigkeit	37 566	43 695	-14,0	68,86
LD20a	dar. Sachinvestitionen	35 752	41 907	-14,7	65,53
LD21	Auszahlungen aus Finanzierungstätigkeit	7 852	7 297	7,6	14,39
LD22	<b>Auszahlungen Kapitalrechnung</b>	<b>45 418</b>	<b>50 991</b>	-10,9	83,25
LD22a	dar. Auszahlungen an das Land	-	-	x	-
LD22b	(abzgl.) Einzahlungen von gleicher Ebene (= LD10b)	x	x	x	x
LD23	Bereinigte Auszahlungen Kapitalrechnung	x	x	x	x
LD24	<b>Saldo laufende Rechnung</b>	<b>-104 943</b>	<b>-102 506</b>	-2,4	-192,35
LD24a	nachrichtlich: Saldo Nettotransfer vom Land	254 733	235 778	8,0	466,91
LD25	Saldo Investitionstätigkeit	-12 127	-14 502	16,4	-22,23
LD26	Saldo Finanzrechnung ohne Finanzierungstätigkeit	-117 069	-117 008	-0,1	-214,58
LD26a	Saldo investive Finanzierungstätigkeit	9 500	11 116	-14,5	17,41
LD27	<b>Saldo Kapitalrechnung</b>	<b>-2 627</b>	<b>-3 386</b>	22,4	-4,81
LD27a	nachrichtlich: Saldo Nettotransfer vom Land	25 037	23 804	5,2	45,89
LD28	<b>Saldo Finanzrechnung insgesamt</b>	<b>-107 569</b>	<b>-105 892</b>	-1,6	-197,17

## 1.2.3 Landessystematik Entwicklung Finanzrechnung Landkreise

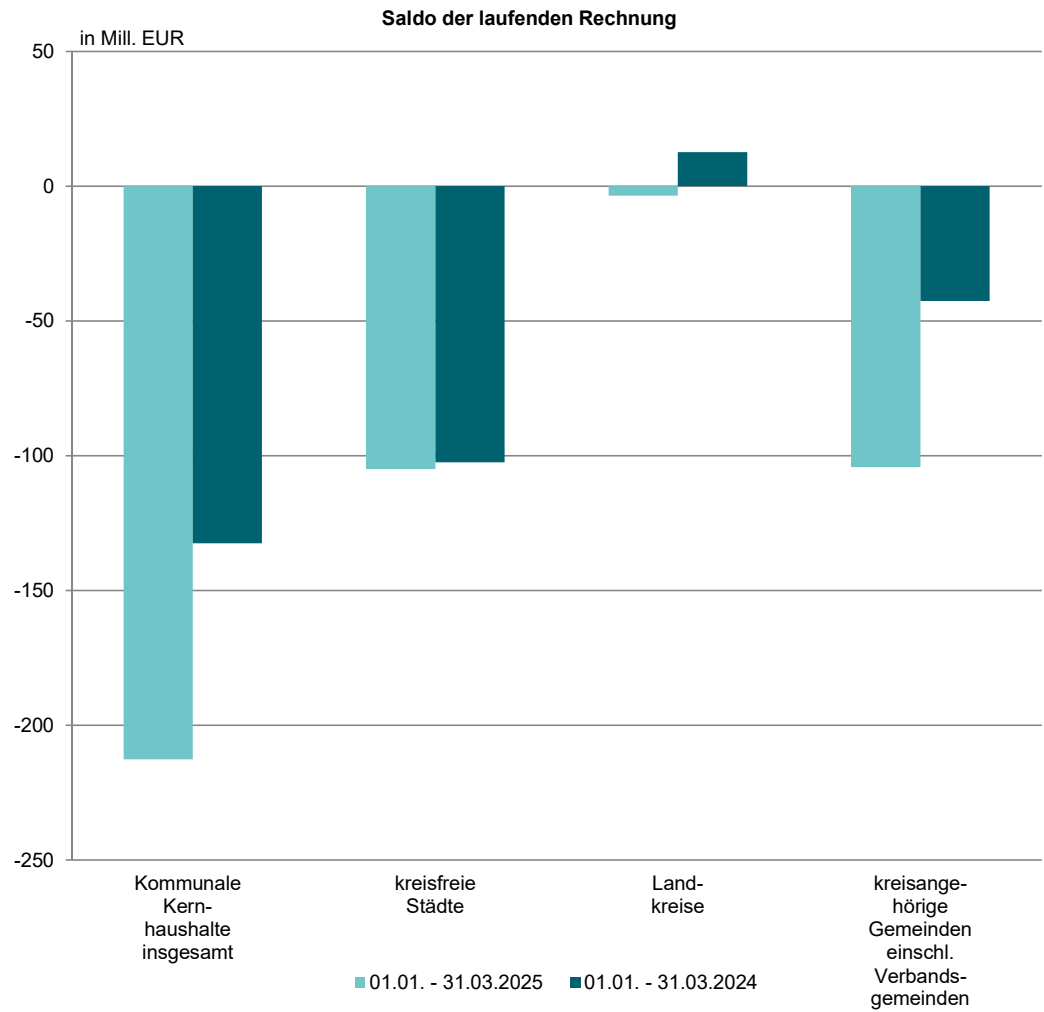
Lfd. Nr.	Bezeichnung - Landessystematik -	01.01. - 31.03.		Verän- derung	Je Ein- wohner/-in
		2025	2024		2025
		1 000 EUR		um %	EUR
LD01	Steuern und ähnliche Abgaben (ohne Kg. 605 "Ausgleichsleistungen")	-	-	x	-
LD01a	dar. Gewerbesteuer	-	-	x	-
LD01b	nachrichtlich: Gewerbesteuer netto ( $\triangleq$ abzgl. Gewerbesteuerumlage)	-	-	x	-
LD02	Zuwendungen und allgemeine Umlagen (einschl. Kg. 605 "Ausgl.leistungen")	681 680	694 675	-1,9	427,79
LD02a	dar. FAG-Leistungen	154 188	185 188	-16,7	96,76
LD02b	dar. Schlüsselzuweisungen und besondere Ergänzungszuweisungen	107 442	117 442	-8,5	67,43
LD02c	nachrichtlich: negative Schlüsselzuweisungen	-	-	x	-
LD02d	dar. Kreis-, Verbandsgemeindeumlage	194 349	162 041	19,9	121,96
LD03	Sonstige Transfereinzahlungen	15 692	14 265	10,0	9,85
LD04	Weitere Einzahlungen	116 792	111 074	5,1	73,29
LD05	Zinsen und ähnliche Einzahlungen	520	1 339	-61,2	0,33
LD06	<b>Einzahlungen laufende Rechnung</b>	<b>814 683</b>	<b>821 353</b>	-0,8	511,25
LD06a	dar. Einzahlungen vom Land	427 283	456 408	-6,4	268,14
LD06b	dar. (abzgl.) Einzahlungen von gleicher Ebene	x	x	x	x
LD07	Bereinigte Einzahlungen laufende Rechnung	x	x	x	x
LD08	Einzahlungen aus Investitionstätigkeit	20 065	16 895	18,8	12,59
LD08a	dar. Einzahlungen aus Zuwendungen für Inv. und Inv.förd.maßn.	19 781	16 722	18,3	12,41
LD08b	dar. Einzahlungen aus Beiträgen und ähnlichen Entgelten	-	-	x	-
LD09	Einzahlungen aus Finanzierungstätigkeit	24 514	21 210	15,6	15,38
LD10	<b>Einzahlungen Kapitalrechnung</b>	<b>44 579</b>	<b>38 104</b>	17,0	27,98
LD10a	dar. Einzahlungen vom Land	19 441	15 601	24,6	12,20
LD10b	dar. (abzgl.) Einzahlungen von gleicher Ebene	x	x	x	x
LD11	Bereinigte Einzahlungen Kapitalrechnung	x	x	x	x
LD12	Personal- und Versorgungsauszahlungen	149 623	138 200	8,3	93,90
LD13	Auszahlungen für Sach- und Dienstleistungen	73 895	71 073	4,0	46,37
LD14	Transferauszahlungen, sonst. Ausz. für lfd. Verw.tätigk.	258 104	260 821	-1,0	161,97
LD15	Soziale Leistungen und aufgabenbezogene Leistungsbeteiligung	333 369	335 706	-0,7	209,21
LD16	Zinsen und ähnliche Auszahlungen	3 131	2 982	5,0	1,96
LD17	Allgemeine Zuweisungen, Allgemeine Umlagen, Steuerbeteiligungen	126	-	x	0,08
LD17a	dar. Gewerbesteuerumlage	-	-	x	-
LD18	<b>Auszahlungen laufende Rechnung</b>	<b>818 247</b>	<b>808 783</b>	1,2	513,49
LD18a	dar. Auszahlungen an das Land	3 271	4 903	-33,3	2,05
LD18b	(abzgl.) Einzahlungen von gleicher Ebene (= LD06b)	x	x	x	x
LD19	Bereinigte Auszahlungen laufende Rechnung	x	x	x	x
LD20	Auszahlungen für Investitionstätigkeit	35 234	26 710	31,9	22,11
LD20a	dar. Sachinvestitionen	34 213	26 277	30,2	21,47
LD21	Auszahlungen aus Finanzierungstätigkeit	16 340	19 650	-16,8	10,25
LD22	<b>Auszahlungen Kapitalrechnung</b>	<b>51 574</b>	<b>46 361</b>	11,2	32,37
LD22a	dar. Auszahlungen an das Land	-	-	x	-
LD22b	(abzgl.) Einzahlungen von gleicher Ebene (= LD10b)	x	x	x	x
LD23	Bereinigte Auszahlungen Kapitalrechnung	x	x	x	x
LD24	<b>Saldo laufende Rechnung</b>	<b>-3 564</b>	<b>12 570</b>	-128,4	-2,24
LD24a	nachrichtlich: Saldo Nettotransfer vom Land	424 012	451 505	-6,1	266,09
LD25	Saldo Investitionstätigkeit	-15 169	-9 816	-54,5	-9,52
LD26	Saldo Finanzrechnung ohne Finanzierungstätigkeit	-18 732	2 754	-780,3	-11,76
LD26a	Saldo investive Finanzierungstätigkeit	8 173	1 560	424,0	5,13
LD27	<b>Saldo Kapitalrechnung</b>	<b>-6 995</b>	<b>-8 256</b>	15,3	-4,39
LD27a	nachrichtlich: Saldo Nettotransfer vom Land	19 441	15 601	24,6	12,20
LD28	<b>Saldo Finanzrechnung insgesamt</b>	<b>-10 559</b>	<b>4 313</b>	-344,8	-6,63

## 1.2.4 Landessystematik Entwicklung Finanzrechnung kreisangehörige Gemeinden einschließlich Verbandsgemeinden

Lfd. Nr.	Bezeichnung - Landessystematik -	01.01. - 31.03.		Verän- derung	Je Ein- wohner/-in
		2025	2024		2025
		1 000 EUR		um %	EUR
LD01	Steuern und ähnliche Abgaben (ohne Kg. 605 "Ausgleichsleistungen")	287 454	290 969	-1,2	180,39
LD01a	dar. Gewerbesteuer	238 591	236 551	0,9	149,73
LD01b	nachrichtlich: Gewerbesteuer netto ( $\triangleq$ abzgl. Gewerbesteuerumlage)	240 698	237 965	1,1	151,05
LD02	Zuwendungen und allgemeine Umlagen (einschl. Kg. 605 "Ausgl.leistungen")	291 438	281 313	3,6	182,89
LD02a	dar. FAG-Leistungen	169 617	160 549	5,6	106,44
LD02b	dar. Schlüsselzuweisungen und besondere Ergänzungszuweisungen	143 398	134 039	7,0	89,99
LD02c	nachrichtlich: negative Schlüsselzuweisungen	-	-	x	-
LD02d	dar. Kreis-, Verbandsgemeindeumlage	25 032	23 535	6,4	15,71
LD03	Sonstige Transfereinzahlungen	138	52	166,8	0,09
LD04	Weitere Einzahlungen	103 566	110 752	-6,5	64,99
LD05	Zinsen und ähnliche Einzahlungen	6 416	3 896	64,7	4,03
LD06	<b>Einzahlungen laufende Rechnung</b>	<b>689 013</b>	<b>686 981</b>	0,3	432,39
LD06a	dar. Einzahlungen vom Land	176 432	166 740	5,8	110,72
LD06b	dar. (abzgl.) Einzahlungen von gleicher Ebene	25 032	23 535	6,4	15,71
LD07	Bereinigte Einzahlungen laufende Rechnung	663 981	663 446	0,1	416,68
LD08	Einzahlungen aus Investitionstätigkeit	53 730	60 391	-11,0	33,72
LD08a	dar. Einzahlungen aus Zuwendungen für Inv. und Inv.förd.maßn.	45 558	50 442	-9,7	28,59
LD08b	dar. Einzahlungen aus Beiträgen und ähnlichen Entgelten	676	1 790	-62,3	0,42
LD09	Einzahlungen aus Finanzierungstätigkeit	15 723	7 243	117,1	9,87
LD10	<b>Einzahlungen Kapitalrechnung</b>	<b>69 453</b>	<b>67 634</b>	2,7	43,59
LD10a	dar. Einzahlungen vom Land	41 622	44 741	-7,0	26,12
LD10b	dar. (abzgl.) Einzahlungen von gleicher Ebene	x	x	x	x
LD11	Bereinigte Einzahlungen Kapitalrechnung	x	x	x	x
LD12	Personal- und Versorgungsauszahlungen	287 316	274 324	4,7	180,31
LD13	Auszahlungen für Sach- und Dienstleistungen	154 210	149 431	3,2	96,77
LD14	Transferauszahlungen, sonst. Ausz. für lfd. Verw.tätigk.	129 002	116 570	10,7	80,96
LD15	Soziale Leistungen und aufgabenbezogene Leistungsbeteiligung	1	4	-71,3	0,00
LD16	Zinsen und ähnliche Auszahlungen	6 253	5 110	22,4	3,92
LD17	Allgemeine Zuweisungen, Allgemeine Umlagen, Steuerbeteiligungen	216 435	184 161	17,5	135,82
LD17a	dar. Gewerbesteuerumlage	-2 107	-1 415	-48,9	-1,32
LD18	<b>Auszahlungen laufende Rechnung</b>	<b>793 217</b>	<b>729 600</b>	8,7	497,78
LD18a	dar. Auszahlungen an das Land	789	1 379	-42,8	0,50
LD18b	(abzgl.) Einzahlungen von gleicher Ebene (= LD06b)	25 032	23 535	6,4	15,71
LD19	Bereinigte Auszahlungen laufende Rechnung	768 185	706 065	8,8	482,07
LD20	Auszahlungen für Investitionstätigkeit	98 043	96 715	1,4	61,53
LD20a	dar. Sachinvestitionen	93 561	94 258	-0,7	58,71
LD21	Auszahlungen aus Finanzierungstätigkeit	19 135	19 180	-0,2	12,01
LD22	<b>Auszahlungen Kapitalrechnung</b>	<b>117 177</b>	<b>115 895</b>	1,1	73,53
LD22a	dar. Auszahlungen an das Land	-	-	x	-
LD22b	(abzgl.) Einzahlungen von gleicher Ebene (= LD10b)	x	x	x	x
LD23	Bereinigte Auszahlungen Kapitalrechnung	x	x	x	x
LD24	<b>Saldo laufende Rechnung</b>	<b>-104 205</b>	<b>-42 618</b>	-144,5	-65,39
LD24a	nachrichtlich: Saldo Nettotransfer vom Land	175 643	165 361	6,2	110,22
LD25	Saldo Investitionstätigkeit	-44 313	-36 324	-22,0	-27,81
LD26	Saldo Finanzrechnung ohne Finanzierungstätigkeit	-148 517	-78 942	-88,1	-93,20
LD26a	Saldo investive Finanzierungstätigkeit	-3 411	-11 937	71,4	-2,14
LD27	<b>Saldo Kapitalrechnung</b>	<b>-47 724</b>	<b>-48 261</b>	1,1	-29,95
LD27a	nachrichtlich: Saldo Nettotransfer vom Land	41 622	44 741	-7,0	26,12
LD28	<b>Saldo Finanzrechnung insgesamt</b>	<b>-151 928</b>	<b>-90 879</b>	-67,2	-95,34

1.2.5 Landessystematik Darstellung - Saldo laufende Rechnung nach Gebietskörperschaftsgruppen

Lfd. Nr.	Bezeichnung - Landessystematik -	Kommunale Kern- haushalte insgesamt	Davon		
			kreisfreie Städte	Land- kreise	kreisange- hörige Gemeinden einschl. Verbands- gemeinden
		1 000 EUR			
LD06	Einzahlungen laufende Rechnung				
	01.01. - 31.03.2025	1 925 756	422 061	814 683	689 013
	01.01. - 31.03.2024	1 920 713	412 379	821 353	686 981
LD18	Auszahlungen laufende Rechnung				
	01.01. - 31.03.2025	2 138 467	527 003	818 247	793 217
	01.01. - 31.03.2024	2 053 268	514 885	808 783	729 600
LD24	Saldo laufende Rechnung				
	01.01. - 31.03.2025	-212 711	-104 943	-3 564	-104 205
	01.01. - 31.03.2024	-132 555	-102 506	12 570	-42 618



## 1.3 Zuordnungsschlüssel Tabellen 1.1 und 1.2

Lfd. Nr.	Bezeichnung - Landessystematik -	Kontengruppe/Konto Berechnung
LD01	Steuern und ähnliche Abgaben (ohne Kg. 605 "Ausgleichsleistungen")	601, 602, 603, 604
LD01a	dar. Gewerbesteuer	6013
LD01b	nachrichtlich: Gewerbesteuer netto ( $\triangleq$ abzgl. Gewerbesteuerumlage)	6013 ./ 7341
LD02	Zuwendungen und allgemeine Umlagen (einschl. Kg. 605 "Ausgl.leistungen")	605, 6111, 6121, 613, 614, 6182, 6191, 6192, 6193
LD02a	dar. FAG-Leistungen	6111, 6121, 6131
LD02b	dar. Schlüsselzuweisungen und besondere Ergänzungszuweisungen	6111
LD02c	nachrichtlich: negative Schlüsselzuweisungen	7371
LD02d	dar. Kreis-, Verbandsgemeindeumlage	6182
LD03	Sonstige Transfereinzahlungen	621, 622, 623, 6291
LD04	Weitere Einzahlungen	6311, 6321, 6361, 6411, 642, 6461, 648, 6511, 6521, 656, 6591
LD05	Zinsen und ähnliche Einzahlungen	661, 6651, 6691
LD06	<b>Einzahlungen laufende Rechnung</b>	$\Sigma$ LD01 + LD02 + LD03 + LD04 + LD05
LD06a	dar. Einzahlungen vom Land	6052, 6053, 6111, 6121, 6131, 6141, 6231, 6481, 6611
LD06b	dar. (abzgl.) Einzahlungen von gleicher Ebene	[gB] 6132, 6142, 6182, 6232, 6482, 6612 [kB] 6182
LD07	Bereinigte Einzahlungen laufende Rechnung	Differenz LD06 ./ LD06b
LD08	Einzahlungen aus Investitionstätigkeit	681, 6821, 683, 684, 6851, 6881, 6891
LD08a	dar. Einzahlungen aus Zuwendungen für Inv. und Inv.förd.maßn.	681
LD08b	dar. Einzahlungen aus Beiträgen und ähnlichen Entgelten	6881
LD09	Einzahlungen aus Finanzierungstätigkeit	6911, 692, 6941, 695
LD10	<b>Einzahlungen Kapitalrechnung</b>	$\Sigma$ LD08 + LD09
LD10a	dar. Einzahlungen vom Land	6811, 6921, 6951
LD10b	dar. (abzgl.) Einzahlungen von gleicher Ebene	6812, 6922, 6952
LD11	Bereinigte Einzahlungen Kapitalrechnung	Differenz LD10 ./ LD10b
LD12	Personal- und Versorgungsauszahlungen	701, 702, 703, 7041, 711, 713, 7141, 7411
LD13	Auszahlungen für Sach- und Dienstleistungen	7211, 7221, 723, 7241, 725, 7261, 7271, 7281, 7291
LD14	Transferauszahlungen, sonst. Ausz. für lfd. Verw.tätigk.	731, 732, 7391, 742, 7431, 7441, 745, 748, 7491, 7492, 7493
LD15	Soziale Leistungen und aufgabenbezogene Leistungsbeteiligung	733, 746
LD16	Zinsen und ähnliche Auszahlungen	751, 759
LD17	Allgemeine Zuweisungen, Allgemeine Umlagen, Steuerbeteiligungen	734, 735, 737
LD17a	dar. Gewerbesteuerumlage	7341
LD18	<b>Auszahlungen laufende Rechnung</b>	$\Sigma$ LD12 + LD13 + LD14 + LD15 + LD16 + LD17
LD18a	dar. Auszahlungen an das Land	7311, 7321, 7351, 7371, 7451, 7511
LD18b	(abzgl.) Einzahlungen von gleicher Ebene (= LD06b)	LD06b
LD19	Bereinigte Auszahlungen laufende Rechnung	Differenz LD18 ./ LD18b
LD20	Auszahlungen für Investitionstätigkeit	781, 7821, 783, 784, 785, 7891
LD20a	dar. Sachinvestitionen	7821, 783, 785
LD21	Auszahlungen aus Finanzierungstätigkeit	7911, 792, 7941, 795
LD22	<b>Auszahlungen Kapitalrechnung</b>	$\Sigma$ LD20 + LD21
LD22a	dar. Auszahlungen an das Land	7811, 7921, 7951
LD22b	(abzgl.) Einzahlungen von gleicher Ebene (= LD10b)	LD10b
LD23	Bereinigte Auszahlungen Kapitalrechnung	Differenz LD22 ./ LD22b
LD24	<b>Saldo laufende Rechnung</b>	Differenz LD06 ./ LD18
LD24a	nachrichtlich: Saldo Nettotransfer vom Land	Differenz LD06a ./ LD18a
LD25	Saldo Investitionstätigkeit	Differenz LD08 ./ LD20
LD26	Saldo Finanzrechnung ohne Finanzierungstätigkeit	$\Sigma$ LD24 + LD25
LD26a	Saldo investive Finanzierungstätigkeit	Differenz LD09 ./ LD21
LD27	<b>Saldo Kapitalrechnung</b>	Differenz LD10 ./ LD22
LD27a	nachrichtlich: Saldo Nettotransfer vom Land	Differenz LD10a ./ LD22a
LD28	<b>Saldo Finanzrechnung insgesamt</b>	$\Sigma$ LD24 + LD27

1.4 Nettoergebnisse der vierteljährlichen Kassenstatistik 01.01.2025 bis 31.03.2025 nach Gebietskörperschaftsgruppen und Arten  
1.4.1 Landessystematik Finanzrechnung netto mit landesspezifischem Finanzierungssaldo der kommunalen Gruppen

Lfd. Nr.	Bezeichnung - Landessystematik netto -	Kommunale Kern- haushalte insgesamt	Davon		
			kreisfreie Städte	Land- kreise	kreisange- hörige Gemeinden einschl. Verbands- gemeinden
LDn01	Steuern und ähnliche Abgaben netto (ohne Kg. 605 "Ausgleichsleistungen"; netto $\triangleq$ abzgl. Gewerbesteuerumlage)	367 890	78 329	-	289 561
LDn01b	dar. Gewerbesteuer netto (netto $\triangleq$ abzgl. Gewerbesteuerumlage)	303 609	62 911	-	240 698
LDn02	Zuwendungen u. allg. Umlagen netto (einschl. Kg. 605 "Ausgl.leistungen"; netto $\triangleq$ abzgl. negative Schlüsselzuweisungen)	1 229 730	256 612	681 680	291 438
LDn02a	dar. FAG-Leistungen netto (netto $\triangleq$ abzgl. negative Schlüsselzuweisungen)	466 421	142 616	154 188	169 617
LDn02b	dar. Schlüsselzuweisungen u. besondere Ergänzungszuw. netto (netto $\triangleq$ abzgl. negative Schlüsselzuweisungen)	364 171	113 330	107 442	143 398
LDn02d	dar. Kreis-, Verbandsgemeindeumlage	219 381	-	194 349	25 032
LDn03	Sonstige Transfereinzahlungen	21 552	5 722	15 692	138
LDn04	Weitere Einzahlungen	299 758	79 400	116 792	103 566
LDn05	Zinsen und ähnliche Einzahlungen	8 230	1 294	520	6 416
LDn06	<b>Einzahlungen laufende Rechnung netto</b> (netto $\triangleq$ abzgl. Gewerbesteuerumlage u. negative Schlüsselzuw.)	<b>1 927 160</b>	<b>421 358</b>	<b>814 683</b>	<b>691 119</b>
LDn06a	dar. Einzahlungen vom Land netto (netto $\triangleq$ abzgl. negative Schlüsselzuweisungen)	859 537	255 822	427 283	176 432
LDn06b	dar. Einzahlungen von gleicher Ebene	328 697	x	x	25 032
LDn08	Einzahlungen aus Investitionstätigkeit	99 235	25 439	20 065	53 730
LDn09	Einzahlungen aus Finanzierungstätigkeit	57 588	17 352	24 514	15 723
LDn10	<b>Einzahlungen Kapitalrechnung</b>	<b>156 823</b>	<b>42 791</b>	<b>44 579</b>	<b>69 453</b>
LDn10a	dar. Einzahlungen vom Land	86 099	25 037	19 441	41 622
LDn10b	dar. Einzahlungen von gleicher Ebene	1 794	x	x	x
LDn12	Personal- und Versorgungsauszahlungen	553 595	116 656	149 623	287 316
LDn13	Auszahlungen für Sach- und Dienstleistungen	263 514	35 409	73 895	154 210
LDn14	Transferauszahlungen, sonst. Ausz. für lfd. Verw.tätigk.	624 817	237 711	258 104	129 002
LDn15	Soziale Leistungen und aufgabenbezogene Leistungsbeteiligung	462 651	129 281	333 369	1
LDn16	Zinsen und ähnliche Auszahlungen	16 626	7 243	3 131	6 253
LDn17	Allgemeine Zuweisungen, Allgemeine Umlagen, Steuerbeteiligungen netto (netto $\triangleq$ abzgl. Gewerbesteuerumlage und negative Schlüsselzuw.)	218 667	-	126	218 541
LDn18	<b>Auszahlungen laufende Rechnung netto</b> (netto $\triangleq$ ohne Gewerbesteuerumlage und ohne negative Schlüsselzuweisungen)	<b>2 139 871</b>	<b>526 300</b>	<b>818 247</b>	<b>795 324</b>
LDn18a	dar. Auszahlungen an das Land netto (netto $\triangleq$ ohne negative Schlüsselzuweisungen)	5 150	1 090	3 271	789
LDn20	Auszahlungen für Investitionstätigkeit	170 842	37 566	35 234	98 043
LDn21	Auszahlungen aus Finanzierungstätigkeit	43 327	7 852	16 340	19 135
LDn22	<b>Auszahlungen Kapitalrechnung</b>	<b>214 169</b>	<b>45 418</b>	<b>51 574</b>	<b>117 177</b>
LDn22a	dar. Auszahlungen an das Land	-	-	-	-
LDn24	<b>Saldo laufende Rechnung netto</b>	<b>-212 711</b>	<b>-104 943</b>	<b>-3 564</b>	<b>-104 205</b>
LDn24a	nachrichtlich: Saldo Nettotransfer vom Land netto	854 387	254 733	424 012	175 643
LDn25	Saldo Investitionstätigkeit	-71 608	-12 127	-15 169	-44 313
LDn26	Saldo Finanzrechnung ohne Finanzierungstätigkeit netto	-284 319	-117 069	-18 732	-148 517
LDn26a	Saldo investive Finanzierungstätigkeit netto	14 262	9 500	8 173	-3 411
LDn27	<b>Saldo Kapitalrechnung netto</b>	<b>-57 346</b>	<b>-2 627</b>	<b>-6 995</b>	<b>-47 724</b>
LDn27a	nachrichtlich: Saldo Nettotransfer vom Land netto	86 099	25 037	19 441	41 622
LDn28	<b>Saldo Finanzrechnung insgesamt netto</b>	<b>-270 057</b>	<b>-107 569</b>	<b>-10 559</b>	<b>-151 928</b>



1.4.2 Landessystematik Finanzrechnung netto mit landesspezifischem Finanzierungssaldo der kommunalen Gruppen in EUR je Einwohner/-in

Lfd. Nr.	Bezeichnung - Landessystematik netto -	Kommunale Kernhaushalte insgesamt	Kreisfreie Städte	Landkreise	kreisangehörige Gemeinden einschl. Verbandsgemeinden
		EUR je Einwohner/-in			
LDn01	Steuern und ähnliche Abgaben netto (ohne Kg. 605 "Ausgleichsleistungen"; netto $\triangleq$ abzgl. Gewerbesteuerumlage)	171,99	143,57	-	181,71
LDn01b	dar. Gewerbesteuer netto (netto $\triangleq$ abzgl. Gewerbesteuerumlage)	141,94	115,31	-	151,05
LDn02	Zuwendungen u. allg. Umlagen netto (einschl. Kg. 605 "Ausgl.leistungen"; netto $\triangleq$ abzgl. negative Schlüsselzuweisungen)	574,89	470,35	427,79	182,89
LDn02a	dar. FAG-Leistungen netto (netto $\triangleq$ abzgl. negative Schlüsselzuweisungen)	218,05	261,41	96,76	106,44
LDn02b	dar. Schlüsselzuweisungen u. besondere Ergänzungszu. netto (netto $\triangleq$ abzgl. negative Schlüsselzuweisungen)	170,25	207,73	67,43	89,99
LDn02d	dar. Kreis-, Verbandsgemeindeumlage	102,56	-	121,96	15,71
LDn03	Sonstige Transfereinzahlungen	10,08	10,49	9,85	0,09
LDn04	Weitere Einzahlungen	140,13	145,54	73,29	64,99
LDn05	Zinsen und ähnliche Einzahlungen	3,85	2,37	0,33	4,03
LDn06	<b>Einzahlungen laufende Rechnung netto</b> (netto $\triangleq$ abzgl. Gewerbesteuerumlage u. negative Schlüsselzuw.)	<b>900,93</b>	<b>772,32</b>	<b>511,25</b>	<b>433,71</b>
LDn06a	dar. Einzahlungen vom Land netto (netto $\triangleq$ abzgl. negative Schlüsselzuweisungen)	401,83	468,91	268,14	110,72
LDn06b	dar. Einzahlungen von gleicher Ebene	153,66	x	x	15,71
LDn08	Einzahlungen aus Investitionstätigkeit	46,39	46,63	12,59	33,72
LDn09	Einzahlungen aus Finanzierungstätigkeit	26,92	31,80	15,38	9,87
LDn10	<b>Einzahlungen Kapitalrechnung</b>	<b>73,31</b>	<b>78,43</b>	<b>27,98</b>	<b>43,59</b>
LDn10a	dar. Einzahlungen vom Land	40,25	45,89	12,20	26,12
LDn10b	dar. Einzahlungen von gleicher Ebene	0,84	x	x	x
LDn12	Personal- und Versorgungsauszahlungen	258,80	213,82	93,90	180,31
LDn13	Auszahlungen für Sach- und Dienstleistungen	123,19	64,90	46,37	96,77
LDn14	Transferauszahlungen, sonst. Ausz. für lfd. Verw.tätigk.	292,10	435,71	161,97	80,96
LDn15	Soziale Leistungen und aufgabenbezogene Leistungsbeteiligung	216,29	236,96	209,21	0,00
LDn16	Zinsen und ähnliche Auszahlungen	7,77	13,28	1,96	3,92
LDn17	Allgemeine Zuweisungen, Allgemeine Umlagen, Steuerbeteiligungen netto (netto $\triangleq$ abzgl. Gewerbesteuerumlage und negative Schlüsselzuw.)	102,23	-	0,08	137,15
LDn18	<b>Auszahlungen laufende Rechnung netto</b> (netto $\triangleq$ ohne Gewerbesteuerumlage und ohne negative Schlüsselzuweisungen)	<b>1 000,37</b>	<b>964,67</b>	<b>513,49</b>	<b>499,11</b>
LDn18a	dar. Auszahlungen an das Land netto (netto $\triangleq$ ohne negative Schlüsselzuweisungen)	2,41	2,00	2,05	0,50
LDn20	Auszahlungen für Investitionstätigkeit	79,87	68,86	22,11	61,53
LDn21	Auszahlungen aus Finanzierungstätigkeit	20,25	14,39	10,25	12,01
LDn22	<b>Auszahlungen Kapitalrechnung</b>	<b>100,12</b>	<b>83,25</b>	<b>32,37</b>	<b>73,53</b>
LDn22a	dar. Auszahlungen an das Land	-	-	-	-
LDn24	<b>Saldo laufende Rechnung netto</b>	<b>-99,44</b>	<b>-192,35</b>	<b>-2,24</b>	<b>-65,39</b>
LDn24a	nachrichtlich: Saldo Nettotransfer vom Land netto	399,42	466,91	266,09	110,22
LDn25	Saldo Investitionstätigkeit	-33,48	-22,23	-9,52	-27,81
LDn26	Saldo Finanzrechnung ohne Finanzierungstätigkeit netto	-132,92	-214,58	-11,76	-93,20
LDn26a	Saldo investive Finanzierungstätigkeit netto	6,67	17,41	5,13	-2,14
LDn27	<b>Saldo Kapitalrechnung netto</b>	<b>-26,81</b>	<b>-4,81</b>	<b>-4,39</b>	<b>-29,95</b>
LDn27a	nachrichtlich: Saldo Nettotransfer vom Land netto	40,25	45,89	12,20	26,12
LDn28	<b>Saldo Finanzrechnung insgesamt netto</b>	<b>-126,25</b>	<b>-197,17</b>	<b>-6,63</b>	<b>-95,34</b>

- 1.5 Entwicklung der kassenmäßigen Nettoein- und Nettoauszahlungen und Saldo 01.01.2025 bis 31.03.2025 im Vergleich zum Vorjahr  
 1.5.1 Landessystematik Entwicklung Finanzrechnung netto kommunale Kernhaushalte insgesamt

Lfd. Nr.	Bezeichnung - Landessystematik netto -	01.01. - 31.03.		Verän- derung	Je Ein- wohner/-in
		2025	2024		2025
		1 000 EUR		um %	EUR
LDn01	Steuern und ähnliche Abgaben netto (ohne Kg. 605 "Ausgleichsleistungen"; netto $\triangleq$ abzgl. Gewerbesteuerumlage)	367 890	371 914	-1,1	171,99
LDn01b	dar. Gewerbesteuer netto (netto $\triangleq$ abzgl. Gewerbesteuerumlage)	303 609	297 907	1,9	141,94
LDn02	Zuwendungen u. allg. Umlagen netto (einschl. Kg. 605 "Ausgl.leistungen"; netto $\triangleq$ abzgl. negative Schlüsselzuweisungen)	1 229 730	1 220 909	0,7	574,89
LDn02a	dar. FAG-Leistungen netto (netto $\triangleq$ abzgl. negative Schlüsselzuweisungen)	466 421	488 353	-4,5	218,05
LDn02b	dar. Schlüsselzuweisungen u. besondere Ergänzungszu. netto (netto $\triangleq$ abzgl. negative Schlüsselzuweisungen)	364 171	364 811	-0,2	170,25
LDn02d	dar. Kreis-, Verbandsgemeindeumlage	219 381	185 576	18,2	102,56
LDn03	Sonstige Transfereinzahlungen	21 552	18 947	13,8	10,08
LDn04	Weitere Einzahlungen	299 758	304 044	-1,4	140,13
LDn05	Zinsen und ähnliche Einzahlungen	8 230	6 314	30,4	3,85
LDn06	<b>Einzahlungen laufende Rechnung netto</b> (netto $\triangleq$ abzgl. Gewerbesteuerumlage u. negative Schlüsselzuw.)	<b>1 927 160</b>	<b>1 922 128</b>	0,3	900,93
LDn06a	dar. Einzahlungen vom Land netto (netto $\triangleq$ abzgl. negative Schlüsselzuweisungen)	859 537	859 817	0,0	401,83
LDn06b	dar. Einzahlungen von gleicher Ebene	328 697	297 874	10,3	153,66
LDn08	Einzahlungen aus Investitionstätigkeit	99 235	106 478	-6,8	46,39
LDn09	Einzahlungen aus Finanzierungstätigkeit	57 588	46 866	22,9	26,92
LDn10	<b>Einzahlungen Kapitalrechnung</b>	<b>156 823</b>	<b>153 344</b>	2,3	73,31
LDn10a	dar. Einzahlungen vom Land	86 099	84 146	2,3	40,25
LDn10b	dar. Einzahlungen von gleicher Ebene	1 794	3 076	-41,7	0,84
LDn12	Personal- und Versorgungsauszahlungen	553 595	524 825	5,5	258,80
LDn13	Auszahlungen für Sach- und Dienstleistungen	263 514	263 130	0,1	123,19
LDn14	Transferauszahlungen, sonst. Ausz. für lfd. Verw.tätigk.	624 817	606 059	3,1	292,10
LDn15	Soziale Leistungen und aufgabenbezogene Leistungsbeteiligung	462 651	461 097	0,3	216,29
LDn16	Zinsen und ähnliche Auszahlungen	16 626	13 997	18,8	7,77
LDn17	Allgemeine Zuweisungen, Allgemeine Umlagen, Steuerbeteiligungen netto (netto $\triangleq$ abzgl. Gewerbesteuerumlage und negative Schlüsselzuw.)	218 667	185 576	17,8	102,23
LDn18	<b>Auszahlungen laufende Rechnung netto</b> (netto $\triangleq$ ohne Gewerbesteuerumlage und ohne negative Schlüsselzuweisungen)	<b>2 139 871</b>	<b>2 054 683</b>	4,1	1 000,37
LDn18a	dar. Auszahlungen an das Land netto (netto $\triangleq$ ohne negative Schlüsselzuweisungen)	5 150	7 174	-28,2	2,41
LDn20	Auszahlungen für Investitionstätigkeit	170 842	167 120	2,2	79,87
LDn21	Auszahlungen aus Finanzierungstätigkeit	43 327	46 127	-6,1	20,25
LDn22	<b>Auszahlungen Kapitalrechnung</b>	<b>214 169</b>	<b>213 247</b>	0,4	100,12
LDn22a	dar. Auszahlungen an das Land	-	-	x	-
LDn24	<b>Saldo laufende Rechnung netto</b>	<b>-212 711</b>	<b>-132 555</b>	-60,5	-99,44
LDn24a	nachrichtlich: Saldo Nettotransfer vom Land netto	854 387	852 643	0,2	399,42
LDn25	Saldo Investitionstätigkeit	-71 608	-60 642	-18,1	-33,48
LDn26	Saldo Finanzrechnung ohne Finanzierungstätigkeit netto	-284 319	-193 197	-47,2	-132,92
LDn26a	Saldo investive Finanzierungstätigkeit netto	14 262	739	x	6,67
LDn27	<b>Saldo Kapitalrechnung netto</b>	<b>-57 346</b>	<b>-59 903</b>	4,3	-26,81
LDn27a	nachrichtlich: Saldo Nettotransfer vom Land netto	86 099	84 146	2,3	40,25
LDn28	<b>Saldo Finanzrechnung insgesamt netto</b>	<b>-270 057</b>	<b>-192 458</b>	-40,3	-126,25

## 1.5.2 Landessystematik Entwicklung Finanzrechnung netto kreisfreie Städte

Lfd. Nr.	Bezeichnung - Landessystematik netto -	01.01. - 31.03.		Verän- derung	Je Ein- wohner/-in
		2025	2024		2025
		1 000 EUR		um %	EUR
LDn01	Steuern und ähnliche Abgaben netto (ohne Kg. 605 "Ausgleichsleistungen"; netto $\triangleq$ abzgl. Gewerbesteuerumlage)	78 329	79 531	-1,5	143,57
LDn01b	dar. Gewerbesteuer netto (netto $\triangleq$ abzgl. Gewerbesteuerumlage)	62 911	59 941	5,0	115,31
LDn02	Zuwendungen u. allg. Umlagen netto (einschl. Kg. 605 "Ausgl.leistungen"; netto $\triangleq$ abzgl. negative Schlüsselzuweisungen)	256 612	244 920	4,8	470,35
LDn02a	dar. FAG-Leistungen netto (netto $\triangleq$ abzgl. negative Schlüsselzuweisungen)	142 616	142 616	0,0	261,41
LDn02b	dar. Schlüsselzuweisungen u. besondere Ergänzungszu. netto (netto $\triangleq$ abzgl. negative Schlüsselzuweisungen)	113 330	113 330	0,0	207,73
LDn02d	dar. Kreis-, Verbandsgemeindeumlage	-	-	x	-
LDn03	Sonstige Transfereinzahlungen	5 722	4 630	23,6	10,49
LDn04	Weitere Einzahlungen	79 400	82 218	-3,4	145,54
LDn05	Zinsen und ähnliche Einzahlungen	1 294	1 080	19,8	2,37
LDn06	<b>Einzahlungen laufende Rechnung netto</b> (netto $\triangleq$ abzgl. Gewerbesteuerumlage u. negative Schlüsselzuw.)	<b>421 358</b>	<b>412 379</b>	2,2	772,32
LDn06a	dar. Einzahlungen vom Land netto (netto $\triangleq$ abzgl. negative Schlüsselzuweisungen)	255 822	236 669	8,1	468,91
LDn06b	dar. Einzahlungen von gleicher Ebene	x	x	x	x
LDn08	Einzahlungen aus Investitionstätigkeit	25 439	29 193	-12,9	46,63
LDn09	Einzahlungen aus Finanzierungstätigkeit	17 352	18 413	-5,8	31,80
LDn10	<b>Einzahlungen Kapitalrechnung</b>	<b>42 791</b>	<b>47 606</b>	-10,1	78,43
LDn10a	dar. Einzahlungen vom Land	25 037	23 804	5,2	45,89
LDn10b	dar. Einzahlungen von gleicher Ebene	x	x	x	x
LDn12	Personal- und Versorgungsauszahlungen	116 656	112 301	3,9	213,82
LDn13	Auszahlungen für Sach- und Dienstleistungen	35 409	42 625	-16,9	64,90
LDn14	Transferauszahlungen, sonst. Ausz. für lfd. Verw.tätigk.	237 711	228 668	4,0	435,71
LDn15	Soziale Leistungen und aufgabenbezogene Leistungsbeteiligung	129 281	125 386	3,1	236,96
LDn16	Zinsen und ähnliche Auszahlungen	7 243	5 904	22,7	13,28
LDn17	Allgemeine Zuweisungen, Allgemeine Umlagen, Steuerbeteiligungen netto (netto $\triangleq$ abzgl. Gewerbesteuerumlage und negative Schlüsselzuw.)	-	-	x	-
LDn18	<b>Auszahlungen laufende Rechnung netto</b> (netto $\triangleq$ ohne Gewerbesteuerumlage und ohne negative Schlüsselzuweisungen)	<b>526 300</b>	<b>514 885</b>	2,2	964,67
LDn18a	dar. Auszahlungen an das Land netto (netto $\triangleq$ ohne negative Schlüsselzuweisungen)	1 090	891	22,3	2,00
LDn20	Auszahlungen für Investitionstätigkeit	37 566	43 695	-14,0	68,86
LDn21	Auszahlungen aus Finanzierungstätigkeit	7 852	7 297	7,6	14,39
LDn22	<b>Auszahlungen Kapitalrechnung</b>	<b>45 418</b>	<b>50 991</b>	-10,9	83,25
LDn22a	dar. Auszahlungen an das Land	-	-	x	-
LDn24	<b>Saldo laufende Rechnung netto</b>	<b>-104 943</b>	<b>-102 506</b>	-2,4	-192,35
LDn24a	nachrichtlich: Saldo Nettotransfer vom Land netto	254 733	235 778	8,0	466,91
LDn25	Saldo Investitionstätigkeit	-12 127	-14 502	16,4	-22,23
LDn26	Saldo Finanzrechnung ohne Finanzierungstätigkeit netto	-117 069	-117 008	-0,1	-214,58
LDn26a	Saldo investive Finanzierungstätigkeit netto	9 500	11 116	-14,5	17,41
LDn27	<b>Saldo Kapitalrechnung netto</b>	<b>-2 627</b>	<b>-3 386</b>	22,4	-4,81
LDn27a	nachrichtlich: Saldo Nettotransfer vom Land netto	25 037	23 804	5,2	45,89
LDn28	<b>Saldo Finanzrechnung insgesamt netto</b>	<b>-107 569</b>	<b>-105 892</b>	-1,6	-197,17

## 1.5.3 Landessystematik Entwicklung Finanzrechnung netto Landkreise

Lfd. Nr.	Bezeichnung - Landessystematik netto -	01.01. - 31.03.		Verän- derung	Je Ein- wohner/-in
		2025	2024		2025
		1 000 EUR		um %	EUR
LDn01	Steuern und ähnliche Abgaben netto (ohne Kg. 605 "Ausgleichsleistungen"; netto $\triangleq$ abzgl. Gewerbesteuerumlage)	-	-	x	-
LDn01b	dar. Gewerbesteuer netto (netto $\triangleq$ abzgl. Gewerbesteuerumlage)	-	-	x	-
LDn02	Zuwendungen u. allg. Umlagen netto (einschl. Kg. 605 "Ausgl.leistungen"; netto $\triangleq$ abzgl. negative Schlüsselzuweisungen)	681 680	694 675	-1,9	427,79
LDn02a	dar. FAG-Leistungen netto (netto $\triangleq$ abzgl. negative Schlüsselzuweisungen)	154 188	185 188	-16,7	96,76
LDn02b	dar. Schlüsselzuweisungen u. besondere Ergänzungszuw. netto (netto $\triangleq$ abzgl. negative Schlüsselzuweisungen)	107 442	117 442	-8,5	67,43
LDn02d	dar. Kreis-, Verbandsgemeindeumlage	194 349	162 041	19,9	121,96
LDn03	Sonstige Transfereinzahlungen	15 692	14 265	10,0	9,85
LDn04	Weitere Einzahlungen	116 792	111 074	5,1	73,29
LDn05	Zinsen und ähnliche Einzahlungen	520	1 339	-61,2	0,33
LDn06	<b>Einzahlungen laufende Rechnung netto</b> (netto $\triangleq$ abzgl. Gewerbesteuerumlage u. negative Schlüsselzuw.)	<b>814 683</b>	<b>821 353</b>	-0,8	511,25
LDn06a	dar. Einzahlungen vom Land netto (netto $\triangleq$ abzgl. negative Schlüsselzuweisungen)	427 283	456 408	-6,4	268,14
LDn06b	dar. Einzahlungen von gleicher Ebene	x	x	x	x
LDn08	Einzahlungen aus Investitionstätigkeit	20 065	16 895	18,8	12,59
LDn09	Einzahlungen aus Finanzierungstätigkeit	24 514	21 210	15,6	15,38
LDn10	<b>Einzahlungen Kapitalrechnung</b>	<b>44 579</b>	<b>38 104</b>	17,0	27,98
LDn10a	dar. Einzahlungen vom Land	19 441	15 601	24,6	12,20
LDn10b	dar. Einzahlungen von gleicher Ebene	x	x	x	x
LDn12	Personal- und Versorgungsauszahlungen	149 623	138 200	8,3	93,90
LDn13	Auszahlungen für Sach- und Dienstleistungen	73 895	71 073	4,0	46,37
LDn14	Transferauszahlungen, sonst. Ausz. für lfd. Verw.tätigk.	258 104	260 821	-1,0	161,97
LDn15	Soziale Leistungen und aufgabenbezogene Leistungsbeteiligung	333 369	335 706	-0,7	209,21
LDn16	Zinsen und ähnliche Auszahlungen	3 131	2 982	5,0	1,96
LDn17	Allgemeine Zuweisungen, Allgemeine Umlagen, Steuerbeteiligungen netto (netto $\triangleq$ abzgl. Gewerbesteuerumlage und negative Schlüsselzuw.)	126	-	x	0,08
LDn18	<b>Auszahlungen laufende Rechnung netto</b> (netto $\triangleq$ ohne Gewerbesteuerumlage und ohne negative Schlüsselzuweisungen)	<b>818 247</b>	<b>808 783</b>	1,2	513,49
LDn18a	dar. Auszahlungen an das Land netto (netto $\triangleq$ ohne negative Schlüsselzuweisungen)	3 271	4 903	-33,3	2,05
LDn20	Auszahlungen für Investitionstätigkeit	35 234	26 710	31,9	22,11
LDn21	Auszahlungen aus Finanzierungstätigkeit	16 340	19 650	-16,8	10,25
LDn22	<b>Auszahlungen Kapitalrechnung</b>	<b>51 574</b>	<b>46 361</b>	11,2	32,37
LDn22a	dar. Auszahlungen an das Land	-	-	x	-
LDn24	<b>Saldo laufende Rechnung netto</b>	<b>-3 564</b>	<b>12 570</b>	-128,4	-2,24
LDn24a	nachrichtlich: Saldo Nettotransfer vom Land netto	424 012	451 505	-6,1	266,09
LDn25	Saldo Investitionstätigkeit	-15 169	-9 816	-54,5	-9,52
LDn26	Saldo Finanzrechnung ohne Finanzierungstätigkeit netto	-18 732	2 754	-780,3	-11,76
LDn26a	Saldo investive Finanzierungstätigkeit netto	8 173	1 560	424,0	5,13
LDn27	<b>Saldo Kapitalrechnung netto</b>	<b>-6 995</b>	<b>-8 256</b>	15,3	-4,39
LDn27a	nachrichtlich: Saldo Nettotransfer vom Land netto	19 441	15 601	24,6	12,20
LDn28	<b>Saldo Finanzrechnung insgesamt netto</b>	<b>-10 559</b>	<b>4 313</b>	-344,8	-6,63

## 1.5.4 Landessystematik Entwicklung Finanzrechnung netto kreisangehörige Gemeinden einschließlich Verbandsgemeinden

Lfd. Nr.	Bezeichnung - Landessystematik netto -	01.01. - 31.03.		Verän- derung	Je Ein- wohner/-in
		2025	2024		2025
		1 000 EUR		um %	EUR
LDn01	Steuern und ähnliche Abgaben netto (ohne Kg. 605 "Ausgleichsleistungen"; netto $\triangleq$ abzgl. Gewerbesteuerumlage)	289 561	292 383	-1,0	181,71
LDn01b	dar. Gewerbesteuer netto (netto $\triangleq$ abzgl. Gewerbesteuerumlage)	240 698	237 965	1,1	151,05
LDn02	Zuwendungen u. allg. Umlagen netto (einschl. Kg. 605 "Ausgl.leistungen"; netto $\triangleq$ abzgl. negative Schlüsselzuweisungen)	291 438	281 313	3,6	182,89
LDn02a	dar. FAG-Leistungen netto (netto $\triangleq$ abzgl. negative Schlüsselzuweisungen)	169 617	160 549	5,6	106,44
LDn02b	dar. Schlüsselzuweisungen u. besondere Ergänzungszu. netto (netto $\triangleq$ abzgl. negative Schlüsselzuweisungen)	143 398	134 039	7,0	89,99
LDn02d	dar. Kreis-, Verbandsgemeindeumlage	25 032	23 535	6,4	15,71
LDn03	Sonstige Transfereinzahlungen	138	52	166,8	0,09
LDn04	Weitere Einzahlungen	103 566	110 752	-6,5	64,99
LDn05	Zinsen und ähnliche Einzahlungen	6 416	3 896	64,7	4,03
LDn06	<b>Einzahlungen laufende Rechnung netto</b> (netto $\triangleq$ abzgl. Gewerbesteuerumlage u. negative Schlüsselzuw.)	<b>691 119</b>	<b>688 396</b>	0,4	433,71
LDn06a	dar. Einzahlungen vom Land netto (netto $\triangleq$ abzgl. negative Schlüsselzuweisungen)	176 432	166 740	5,8	110,72
LDn06b	dar. Einzahlungen von gleicher Ebene	25 032	23 535	6,4	15,71
LDn08	Einzahlungen aus Investitionstätigkeit	53 730	60 391	-11,0	33,72
LDn09	Einzahlungen aus Finanzierungstätigkeit	15 723	7 243	117,1	9,87
LDn10	<b>Einzahlungen Kapitalrechnung</b>	<b>69 453</b>	<b>67 634</b>	2,7	43,59
LDn10a	dar. Einzahlungen vom Land	41 622	44 741	-7,0	26,12
LDn10b	dar. Einzahlungen von gleicher Ebene	x	x	x	x
LDn12	Personal- und Versorgungsauszahlungen	287 316	274 324	4,7	180,31
LDn13	Auszahlungen für Sach- und Dienstleistungen	154 210	149 431	3,2	96,77
LDn14	Transferauszahlungen, sonst. Ausz. für lfd. Verw.tätigk.	129 002	116 570	10,7	80,96
LDn15	Soziale Leistungen und aufgabenbezogene Leistungsbeteiligung	1	4	-71,3	0,00
LDn16	Zinsen und ähnliche Auszahlungen	6 253	5 110	22,4	3,92
LDn17	Allgemeine Zuweisungen, Allgemeine Umlagen, Steuerbeteiligungen netto (netto $\triangleq$ abzgl. Gewerbesteuerumlage und negative Schlüsselzuw.)	218 541	185 576	17,8	137,15
LDn18	<b>Auszahlungen laufende Rechnung netto</b> (netto $\triangleq$ ohne Gewerbesteuerumlage und ohne negative Schlüsselzuweisungen)	<b>795 324</b>	<b>731 014</b>	8,8	499,11
LDn18a	dar. Auszahlungen an das Land netto (netto $\triangleq$ ohne negative Schlüsselzuweisungen)	789	1 379	-42,8	0,50
LDn20	Auszahlungen für Investitionstätigkeit	98 043	96 715	1,4	61,53
LDn21	Auszahlungen aus Finanzierungstätigkeit	19 135	19 180	-0,2	12,01
LDn22	<b>Auszahlungen Kapitalrechnung</b>	<b>117 177</b>	<b>115 895</b>	1,1	73,53
LDn22a	dar. Auszahlungen an das Land	-	-	x	-
LDn24	<b>Saldo laufende Rechnung netto</b>	<b>-104 205</b>	<b>-42 618</b>	-144,5	-65,39
LDn24a	nachrichtlich: Saldo Nettotransfer vom Land netto	175 643	165 361	6,2	110,22
LDn25	Saldo Investitionstätigkeit	-44 313	-36 324	-22,0	-27,81
LDn26	Saldo Finanzrechnung ohne Finanzierungstätigkeit netto	-148 517	-78 942	-88,1	-93,20
LDn26a	Saldo investive Finanzierungstätigkeit netto	-3 411	-11 937	71,4	-2,14
LDn27	<b>Saldo Kapitalrechnung netto</b>	<b>-47 724</b>	<b>-48 261</b>	1,1	-29,95
LDn27a	nachrichtlich: Saldo Nettotransfer vom Land netto	41 622	44 741	-7,0	26,12
LDn28	<b>Saldo Finanzrechnung insgesamt netto</b>	<b>-151 928</b>	<b>-90 879</b>	-67,2	-95,34

## 1.6 Zuordnungsschlüssel Netto-Tabellen 1.4 und 1.5

Lfd. Nr.	Bezeichnung - Landessystematik netto -	Kontengruppe/Konto Berechnung
LDn01	Steuern und ähnliche Abgaben netto (ohne Kg. 605 "Ausgleichsleistungen"; netto $\triangleq$ abzgl. Gewerbesteuerumlage)	601, 602, 603, 604 ./ 7341
LDn01b	dar. Gewerbesteuer netto (netto $\triangleq$ abzgl. Gewerbesteuerumlage)	6013 ./ 7341
LDn02	Zuwendungen u. allg. Umlagen netto (einschl. Kg. 605 "Ausgl.leistungen"; netto $\triangleq$ abzgl. negative Schlüsselzuweisungen)	605, 6111, 6121, 613, 614, 6182, 6191, 6192, 6193 ./ 7371
LDn02a	dar. FAG-Leistungen netto (netto $\triangleq$ abzgl. negative Schlüsselzuweisungen)	6111, 6121, 6131 ./ 7371
LDn02b	dar. Schlüsselzuweisungen u. besondere Ergänzungszuw. netto (netto $\triangleq$ abzgl. negative Schlüsselzuweisungen)	6111 ./ 7371
LDn02d	dar. Kreis-, Verbandsgemeindeumlage	6182
LDn03	Sonstige Transfereinzahlungen	621, 622, 623, 6291
LDn04	Weitere Einzahlungen	6311, 6321, 6361, 6411, 642, 6461, 648, 6511, 6521, 656, 6591
LDn05	Zinsen und ähnliche Einzahlungen	661, 6651, 6691
LDn06	<b>Einzahlungen laufende Rechnung netto</b> (netto $\triangleq$ abzgl. Gewerbesteuerumlage u. negative Schlüsselzuw.)	$\sum$ LDn01 + LDn02 + LDn03 + LDn04 + LDn05
LDn06a	dar. Einzahlungen vom Land netto (netto $\triangleq$ abzgl. negative Schlüsselzuweisungen)	6052, 6053, 6111, 6121, 6131, 6141, 6231, 6481, 6611 ./ 7371
LDn06b	dar. Einzahlungen von gleicher Ebene	[gB] 6132, 6142, 6182, 6232, 6482, 6612 [kB] 6182
LDn08	Einzahlungen aus Investitionstätigkeit	681, 6821, 683, 684, 6851, 6881, 6891
LDn09	Einzahlungen aus Finanzierungstätigkeit	6911, 692, 6941, 695
LDn10	<b>Einzahlungen Kapitalrechnung</b>	$\sum$ LDn08 + LDn09
LDn10a	dar. Einzahlungen vom Land	6811, 6921, 6951
LDn10b	dar. Einzahlungen von gleicher Ebene	6812, 6922, 6952
LDn12	Personal- und Versorgungsauszahlungen	701, 702, 703, 7041, 711, 713, 7141, 7411
LDn13	Auszahlungen für Sach- und Dienstleistungen	7211, 7221, 723, 7241, 725, 7261, 7271, 7281, 7291
LDn14	Transferauszahlungen, sonst. Ausz. für lfd. Verw.tätigk.	731, 732, 7391, 742, 7431, 7441, 745, 748, 7491, 7492, 7493
LDn15	Soziale Leistungen und aufgabenbezogene Leistungsbeteiligung	733, 746
LDn16	Zinsen und ähnliche Auszahlungen	751, 759
LDn17	Allgemeine Zuweisungen, Allgemeine Umlagen, Steuerbeteiligungen netto (netto $\triangleq$ abzgl. Gewerbesteuerumlage und negative Schlüsselzuw.)	734, 735, 737 ./ 7341 ./ 7371
LDn18	<b>Auszahlungen laufende Rechnung netto</b> (netto $\triangleq$ ohne Gewerbesteuerumlage und ohne negative Schlüsselzuweisungen)	$\sum$ LDn12 + LDn13 + LDn14 + LDn15 + LDn16 + LDn17
LDn18a	dar. Auszahlungen an das Land netto (netto $\triangleq$ ohne negative Schlüsselzuweisungen)	7311, 7321, 7351, 7451, 7511
LDn20	Auszahlungen für Investitionstätigkeit	781, 7821, 783, 784, 785, 7891
LDn21	Auszahlungen aus Finanzierungstätigkeit	7911, 792, 7941, 795
LDn22	<b>Auszahlungen Kapitalrechnung</b>	$\sum$ LDn20 + LDn21
LDn22a	dar. Auszahlungen an das Land	7811, 7921, 7951
LDn24	<b>Saldo laufende Rechnung netto</b>	Differenz LDn06 ./ LDn18
LDn24a	nachrichtlich: Saldo Nettotransfer vom Land netto	Differenz LDn06a ./ LDn18a
LDn25	Saldo Investitionstätigkeit	Differenz LDn08 ./ LDn20
LDn26	Saldo Finanzrechnung ohne Finanzierungstätigkeit netto	$\sum$ LDn24 + LDn25
LDn26a	Saldo investive Finanzierungstätigkeit netto	Differenz LDn09 ./ LDn21
LDn27	<b>Saldo Kapitalrechnung netto</b>	Differenz LDn10 ./ LDn22
LDn27a	nachrichtlich: Saldo Nettotransfer vom Land netto	Differenz LDn10a ./ LDn22a
LDn28	<b>Saldo Finanzrechnung insgesamt netto</b>	$\sum$ LDn24 + LDn27

## 1.7 Unterschiede Zuordnung Finanzrechnung zu Finanzrechnung netto

Lfd. Nr.	Bezeichnung - Landessystematik -	Lfd. Nr. Landessystematik netto	Unterschiede Zuordnung Landessystematik netto zur Landessystematik
LD01	Steuern und ähnliche Abgaben (ohne Kg. 605 "Ausgleichsleistungen")	LDn01	./. 7341
LD01a	dar. Gewerbesteuer	-	
LD01b	nachrichtlich: Gewerbesteuer netto ( $\triangleq$ abzgl. Gewerbesteuerumlage)	LDn01b	
LD02	Zuwendungen und allgemeine Umlagen (einschl. Kg. 605 "Ausgl.leistungen")	LDn02	./. 7371
LD02a	dar. FAG-Leistungen	LDn02a	./. 7371
LD02b	dav. Schlüsselzuweisungen und besondere Ergänzungszuweisungen	LDn02b	./. 7371
LD02c	nachrichtlich: negative Schlüsselzuweisungen	-	
LD02d	dar. Kreis-, Verbandsgemeindeumlage	LDn02d	
LD03	Sonstige Transfereinzahlungen	LDn03	
LD04	Weitere Einzahlungen	LDn04	
LD05	Zinsen und ähnliche Einzahlungen	LDn05	
LD06	<b>Einzahlungen laufende Rechnung</b>	LDn06	./. 7341 ./. 7371
LD06a	dar. Einzahlungen vom Land	LDn06a	./. 7371
LD06b	dar. (abzgl.) Einzahlungen von gleicher Ebene	LDn06b	
LD07	Bereinigte Einzahlungen laufende Rechnung	-	
LD08	Einzahlungen aus Investitionstätigkeit	LDn08	
LD08a	dar. Einzahlungen aus Zuwendungen für Inv. und Inv.förd.maßn.	-	
LD08b	dar. Einzahlungen aus Beiträgen und ähnlichen Entgelten	-	
LD09	Einzahlungen aus Finanzierungstätigkeit	LDn09	
LD10	<b>Einzahlungen Kapitalrechnung</b>	LDn10	
LD10a	dar. Einzahlungen vom Land	LDn10a	
LD10b	dar. (abzgl.) Einzahlungen von gleicher Ebene	LDn10b	
LD11	Bereinigte Einzahlungen Kapitalrechnung	-	
LD12	Personal- und Versorgungsauszahlungen	LDn12	
LD13	Auszahlungen für Sach- und Dienstleistungen	LDn13	
LD14	Transferauszahlungen, sonst. Ausz. für lfd. Verw.tätigk.	LDn14	
LD15	Soziale Leistungen und aufgabenbezogene Leistungsbeteiligung	LDn15	
LD16	Zinsen und ähnliche Auszahlungen	LDn16	
LD17	Allgemeine Zuweisungen, Allgemeine Umlagen, Steuerbeteiligungen	LDn17	./. 7341 ./. 7371
LD17a	dar. Gewerbesteuerumlage	-	
LD18	<b>Auszahlungen laufende Rechnung</b>	LDn18	./. 7341 ./. 7371
LD18a	dar. Auszahlungen an das Land	LDn18a	./. 7371
LD18b	(abzgl.) Einzahlungen von gleicher Ebene (= LD06b)	-	
LD19	Bereinigte Auszahlungen laufende Rechnung	-	
LD20	Auszahlungen für Investitionstätigkeit	LDn20	
LD20a	dar. Sachinvestitionen	-	
LD21	Auszahlungen aus Finanzierungstätigkeit	LDn21	
LD22	<b>Auszahlungen Kapitalrechnung</b>	LDn22	
LD22a	dar. Auszahlungen an das Land	LDn22a	
LD22b	(abzgl.) Einzahlungen von gleicher Ebene (= LD10b)	-	
LD23	Bereinigte Auszahlungen Kapitalrechnung	-	
LD24	<b>Saldo laufende Rechnung</b>	LDn24	
LD24a	nachrichtlich: Saldo Nettotransfer vom Land	LDn24a	
LD25	Saldo Investitionstätigkeit	LDn25	
LD26	Saldo Finanzrechnung ohne Finanzierungstätigkeit	LDn26	
LD26a	Saldo investive Finanzierungstätigkeit	LDn26	
LD27	<b>Saldo Kapitalrechnung</b>	LDn27	
LD27a	nachrichtlich: Saldo Nettotransfer vom Land	LDn27a	
LD28	<b>Saldo Finanzrechnung insgesamt</b>	LDn28	

## 1.8 Vierteljährliche Kassenstatistik - Konten/Produktbereiche bzw. -gruppen 01.01.2025 bis 31.03.2025 im Vergleich zum Vorjahr

## 1.8.1 Konten/Produktbereiche bzw. -gruppen kommunale Kernhaushalte insgesamt

## 1.8.1.1 Entwicklung Einzahlungen kommunale Kernhaushalte insgesamt

Kto.- Nr.	Art der Einzahlung - Landessystematik -	01.01. - 31.03.		Verän- derung	Je Ein- wohner/-in 2025
		2025	2024		
		1 000 EUR		um %	EUR
6	Einzahlungen	2 082 579	2 074 057	0,4	973,59
60	Steuern und ähnliche Abgaben	378 099	385 830	-2,0	176,76
601	Realsteuern	344 572	363 284	-5,2	161,08
6011	Grundsteuer A	4 286	6 136	-30,1	2,00
6012	Grundsteuer B	38 080	60 657	-37,2	17,80
60121	dar. Grundsteuer B Nichtwohngrundstücke	4 471	-	x	2,09
60122	dar. Grundsteuer B Wohngrundstücke	7 987	-	x	3,73
6013	Gewerbsteuer	302 206	296 492	1,9	141,28
6014	Grundsteuer C	-	-	x	-
602	Gemeindeanteile an den Gemeinschaftssteuern	14 704	-420	x	6,87
6021	an der Einkommensteuer	12 119	-420	x	5,67
6022	an der Umsatzsteuer	2 585	-	x	1,21
603	Sonstige Gemeindesteuern	6 500	6 631	-2,0	3,04
6031	Vergnügungssteuer	2 649	2 886	-8,2	1,24
6032	Hundesteuer	2 942	3 011	-2,3	1,38
6033	Jagdsteuer	-	-	x	-
6034	Zweitwohnungsteuer	808	733	10,2	0,38
6035	Bettensteuer	100	0	x	0,05
6039	Sonstige örtliche Steuern	-	-	x	-
604	Steuerähnliche Einzahlungen	711	1 005	-29,3	0,33
6042	Abgaben von Spielbanken	711	1 005	-29,3	0,33
6049	Sonstige steuerähnliche Einzahlungen	-	-	x	-
605	Ausgleichsleistungen	11 613	15 331	-24,2	5,43
6051	Leistungen nach dem Familienleistungsgesetz	-	-	x	-
6052	Leistungen des Landes aus der Umsetzung des SGB II	9 467	12 243	-22,7	4,43
6053	Leistungen des Landes aus dem Ausgleich von Sonderlasten bei der Zusammenführung von Arbeitslosenhilfe und Sozialhilfe	2 147	3 088	-30,5	1,00
61	Zuwendungen und allgemeine Umlagen	1 218 116	1 205 578	1,0	569,46
6111	Schlüsselzuweisungen und besondere Ergänzungszuweisungen vom Land	364 171	364 811	-0,2	170,25
6121	Bedarfszuweisungen vom Land	-	21 738	x	-
613	Sonstige allgemeine Zuweisungen	102 294	101 803	0,5	47,82
6130	Sonstige allgemeine Zuweisungen vom Bund	43	-	x	0,02
6131	Sonstige allgemeine Zuweisungen vom Land	102 251	101 803	0,4	47,80
6132	von Gemeinden und Gemeindeverbänden	-	-	x	-
614	Zuweisungen und Zuschüsse für laufende Zwecke	411 435	390 299	5,4	192,34
6140	vom Bund	7 350	6 811	7,9	3,44
6141	vom Land	306 415	283 043	8,3	143,25
6142	von Gemeinden und Gemeindeverbänden	88 251	89 445	-1,3	41,26
6143	von Zweckverbänden und dgl.	2	120	-98,1	0,00
6144	von gesetzlichen Sozialversicherungen	448	921	-51,4	0,21
6145	von verbundenen Unternehmen, Beteiligungen und Sondervermögen	2 603	3 208	-18,9	1,22
6146	von sonstigen öffentlichen Sonderrechnungen	1 230	1 667	-26,3	0,57
6147	von privaten Unternehmen	1 871	990	89,0	0,87
6148	von übrigen Bereichen	3 265	4 094	-20,3	1,53
6182	Allgemeine Umlagen von Gemeinden	219 381	185 576	18,2	102,56
6191	Leistungsbeteiligung bei Leistungen für Unterkunft und Heizung an Arbeitsuchende	45 098	67 545	-33,2	21,08
6192	Leistungsbeteiligung beim Arbeitslosengeld II	70 119	66 731	5,1	32,78
6193	Leistungsbeteiligung bei der Eingliederung von Arbeitsuchenden	5 620	7 074	-20,6	2,63
62	Sonstige Transfereinzahlungen	21 552	18 947	13,8	10,08
621	Ersatz von sozialen Leistungen außerhalb von Einrichtungen und von Eingliederungshilfen für behinderte Menschen	14 107	12 983	8,7	6,59
6211	Kostenbeiträge und Aufwendungsersatz; Kostenersatz	7 803	6 355	22,8	3,65



## Noch 1.8.1.1 Entwicklung Einzahlungen kommunale Kernhaushalte insgesamt

Kto.- Nr.	Art der Einzahlung - Landessystematik -	01.01. - 31.03.		Verän- derung	Je Ein- wohner/-in
		2025	2024		2025
		1 000 EUR		um %	EUR
6212	Übergeleitete Unterhaltsansprüche gegen bürgerlich-rechtliche Unterhaltsverpflichtete	3 412	3 478	-1,9	1,60
6213	Leistungen von Sozialleistungsträgern	1 947	2 226	-12,5	0,91
6214	Sonstige Ersatzleistungen	36	38	-6,2	0,02
6215	Rückzahlung gewährter Hilfen (Tilgung und Zinsen von Darlehen)	908	886	2,4	0,42
622	Ersatz von sozialen Leistungen in Einrichtungen	7 303	5 893	23,9	3,41
6221	Kostenbeiträge und Aufwendungsersatz; Kostenersatz	3 799	2 689	41,3	1,78
6222	Übergeleitete Unterhaltsansprüche gegen bürgerlich-rechtliche Unterhaltsverpflichtete	1	1	-18,8	0,00
6223	Leistungen von Sozialleistungsträgern	1 677	1 422	17,9	0,78
6224	Sonstige Ersatzleistungen	607	21	x	0,28
6225	Rückzahlung gewährter Hilfen (Tilgung und Zinsen von Darlehen)	1 220	1 760	-30,7	0,57
623	Schuldendiensthilfen	108	53	101,7	0,05
6230	vom Bund	-	-	x	-
6231	vom Land	-	-	x	-
6232	von Gemeinden und Gemeindeverbänden	-	2	x	-
6233	von Zweckverbänden und dgl.	1	1	0,1	0,00
6234	von gesetzlichen Sozialversicherungen	-	-	x	-
6235	von verbundenen Unternehmen, Beteiligungen und Sondervermögen	103	48	116,3	0,05
6236	von sonstigen öffentlichen Sonderrechnungen	4	3	43,6	0,00
6237	von privaten Unternehmen	-	-	x	-
6238	von übrigen Bereichen	-	-	x	-
6291	Andere sonstige Transfereinzahlungen	34	17	101,9	0,02
63	Öffentlich-rechtliche Leistungsentgelte	96 350	96 093	0,3	45,04
6311	Verwaltungsgebühren	28 752	27 318	5,2	13,44
6321	Benutzungsgebühren und ähnliche Entgelte	66 313	67 154	-1,3	31,00
6361	Zweckgebundene Abgaben	1 285	1 621	-20,7	0,60
64	Privatrechtliche Leistungsentgelte, Kostenerstattungen und Kostenumlagen	176 912	181 149	-2,3	82,70
6411	Einzahlungen aus Mieten und Pachten	22 603	24 241	-6,8	10,57
642	Einzahlungen aus Verkauf	2 340	1 691	38,4	1,09
6421	von Vorräten	2 312	1 681	37,5	1,08
6422	von geringwertigen Vermögensgegenständen	29	10	189,5	0,01
6461	Sonstige privatrechtliche Leistungsentgelte	13 937	14 578	-4,4	6,52
648	Einzahlungen aus Kostenerstattungen, Kostenumlagen	138 031	140 639	-1,9	64,53
6480	vom Bund	17 389	18 212	-4,5	8,13
6481	vom Land	75 087	73 090	2,7	35,10
6482	von Gemeinden und Gemeindeverbänden	21 025	22 850	-8,0	9,83
6483	von Zweckverbänden und dgl.	349	134	160,2	0,16
6484	von gesetzlichen Sozialversicherungen	13 690	16 790	-18,5	6,40
6485	von verbundenen Unternehmen, Sondervermögen und Beteiligungen	5 750	4 112	39,8	2,69
6486	von sonstigen öffentlichen Sonderrechnungen	458	542	-15,5	0,21
6487	von privaten Unternehmen	966	1 367	-29,3	0,45
6488	von übrigen Bereichen	3 317	3 541	-6,3	1,55
65	Sonstige Einzahlungen aus laufender Verwaltungstätigkeit	26 497	26 801	-1,1	12,39
6511	Konzessionsabgaben	13 091	12 452	5,1	6,12
6521	Erstattungen von Steuern	5 225	5 284	-1,1	2,44
656	Besondere Einzahlungen	7 578	8 011	-5,4	3,54
6561	Bußgelder	4 998	5 538	-9,8	2,34
6562	Säumniszuschläge	2 551	2 472	3,2	1,19
6563	Einzahlungen aus der Inanspruchnahme von Gewährverträgen und Bürgschaften	30	1	x	0,01
6564	Fehlbelegungsabgabe	-	-	x	-
6591	Andere sonstige Einzahlungen aus laufender Verwaltungstätigkeit	603	1 054	-42,8	0,28
66	Zinsen und ähnliche Einzahlungen	8 230	6 314	30,4	3,85

## Noch 1.8.1.1 Entwicklung Einzahlungen kommunale Kernhaushalte insgesamt

Kto.- Nr.	Art der Einzahlung - Landessystematik -	01.01. - 31.03.		Verän- derung	Je Ein- wohner/-in
		2025	2024		2025
		1 000 EUR		um %	EUR
661	Zinseinzahlungen	6 544	5 167	26,6	3,06
6610	vom Bund	-	-	x	-
6611	vom Land	0	-	x	0,00
6612	von Gemeinden und Gemeindeverbänden	41	-	x	0,02
6613	von Zweckverbänden und dgl.	-	-	x	-
6614	von gesetzlichen Sozialversicherungen	-	-	x	-
6615	von verbundenen Unternehmen, Beteiligungen und Sondervermögen	396	381	4,0	0,19
6616	von öffentlichen Sonderrechnungen	5	4	30,4	0,00
6617	von Kreditinstituten	6 101	4 767	28,0	2,85
6618	vom sonstigen inländischen Bereich	1	15	-91,7	0,00
6619	vom sonstigen ausländischen Bereich	-	-	x	-
6651	Einzahlungen von Gewinnanteilen aus verbundenen Unternehmen und Beteiligungen	41	108	-61,9	0,02
6691	Sonstige Finanzeinzahlungen	1 645	1 039	58,4	0,77
68	Einzahlungen aus Investitionstätigkeit	99 235	106 478	-6,8	46,39
681	Einzahlungen aus Zuwendungen für Investitionen und Investitionsfördermaßnahmen	90 376	91 067	-0,8	42,25
6810	vom Bund	718	1 131	-36,5	0,34
6811	vom Land	86 099	84 146	2,3	40,25
6812	von Gemeinden und Gemeindeverbänden	1 594	2 736	-41,8	0,75
6813	von Zweckverbänden und dgl.	128	11	x	0,06
6814	von gesetzlichen Sozialversicherungen	-	-	x	-
6815	von verbundenen Unternehmen, Sondervermögen und Beteiligungen	273	359	-24,1	0,13
6816	von sonstigen öffentlichen Sonderrechnungen	582	1 948	-70,1	0,27
6817	von privaten Unternehmen	872	328	166,2	0,41
6818	von übrigen Bereichen	111	409	-72,8	0,05
6821	Einzahlungen aus der Veräußerung von Grundstücken, Gebäuden und Infrastrukturvermögen	6 876	10 401	-33,9	3,21
683	Einzahlungen aus der Veräußerung von beweglichen oder immateriellen Vermögensgegenständen	331	271	22,4	0,15
6831	von mehr als 1000 Euro ohne Umsatzsteuer	298	252	18,5	0,14
6832	von mehr als 150 bis 1000 Euro ohne Umsatzsteuer	20	18	8,4	0,01
6833	bis 150 Euro ohne Umsatzsteuer	13	1	x	0,01
6834	von immateriellen Vermögensgegenständen	-	-	x	-
684	Einzahlungen aus der Veräußerung von Finanzanlagen	3	1 015	-99,7	0,00
6842	von börsennotierten Aktien	-	-	x	-
6843	von nichtbörsennotierten Aktien	-	-	x	-
6844	von sonstigen Anteilsrechten und Kapitaleinlagen Dritter	3	15	-82,5	0,00
6845	von Investmentzertifikaten	-	-	x	-
6846	von Kapitalmarktpapieren	-	1 000	x	-
6847	von Geldmarktpapieren	-	-	x	-
6848	von Finanzderivaten	-	-	x	-
6849	Sonstige Finanzanlagen	-	-	x	-
6851	Einzahlungen für Baumaßnahmen	778	1 706	-54,4	0,36
6881	Einzahlungen aus Beiträgen und ähnlichen Entgelten	730	1 979	-63,1	0,34
6891	Sonstige Investitionseinzahlungen	141	39	263,6	0,07
69	Einzahlungen aus Finanzierungstätigkeit	57 588	46 866	22,9	26,92
6911	Einzahlungen aus der Ausgabe von Anleihen	-	-	x	-
692	Kreditaufnahmen für Investitionen und Investitionsfördermaßnahmen	49 918	31 695	57,5	23,34
6920	beim Bund	-	-	x	-
6921	beim Land	-	-	x	-
6922	bei Gemeinden und Gemeindeverbänden	-	-	x	-
6923	bei Zweckverbänden und dgl.	-	-	x	-
6924	bei gesetzlichen Sozialversicherungen	-	-	x	-

## Noch 1.8.1.1 Entwicklung Einzahlungen kommunale Kernhaushalte insgesamt

Kto.- Nr.	Art der Einzahlung - Landessystematik -	01.01. - 31.03.		Verän- derung	Je Ein- wohner/-in
		2025	2024		2025
		1 000 EUR		um %	EUR
6925	bei verbundenen Unternehmen, Beteiligungen und Sondervermögen	-	-	x	-
6926	bei öffentlichen Sonderrechnungen	-	-	x	-
6927	bei Kreditinstituten	49 918	31 695	57,5	23,34
6928	beim sonstigen inländischen Bereich	-	-	x	-
6929	beim sonstigen ausländischen Bereich	-	-	x	-
6941	Sonstige Wertpapiersschulden	-	-	x	-
695	Rückflüsse von Ausleihungen	7 670	15 171	-49,4	3,59
6950	an Bund	-	-	x	-
6951	an Land	-	-	x	-
6952	an Gemeinden und Gemeindeverbände	200	340	-41,2	0,09
6953	an Zweckverbänden und dgl.	-	-	x	-
6954	an gesetzliche Sozialversicherungen	-	-	x	-
6955	an verbundene Unternehmen, Beteiligungen und Sondervermögen	7 414	14 779	-49,8	3,47
6956	an öffentlichen Sonderrechnungen	42	21	102,0	0,02
6957	an Kreditinstitute	-	-	x	-
6958	an sonstige inländische Bereiche	14	32	-54,7	0,01
6959	an sonstige ausländische Bereiche	-	-	x	-

## 1.8.1.2 Entwicklung Auszahlungen kommunale Kernhaushalte insgesamt

Kto.- Nr.	Art der Auszahlung - Landessystematik -	01.01. - 31.03.		Verän- derung	Je Ein- wohner/-in
		2025	2024		2025
		1 000 EUR		um %	EUR
7	Auszahlungen	2 352 636	2 266 515	3,8	1 099,84
70	Personalauszahlungen	552 087	523 443	5,5	258,10
701	Dienstauszahlungen und dgl.	424 300	404 900	4,8	198,36
7011	an Beamte	37 039	37 691	-1,7	17,32
7012	an Arbeitnehmer	383 937	363 134	5,7	179,49
7019	an sonstige Beschäftigte	3 324	4 074	-18,4	1,55
702	Beiträge zu Versorgungskassen	44 958	44 746	0,5	21,02
7021	für Beamte	29 918	30 830	-3,0	13,99
7022	für Arbeitnehmer	15 018	13 895	8,1	7,02
7029	für sonstige Beschäftigte	22	21	5,2	0,01
703	Beiträge zur gesetzlichen Sozialversicherung aus Dienstauszahlungen und dgl.	80 894	71 883	12,5	37,82
7031	für Beamte	5	5	-1,3	0,00
7032	für Arbeitnehmer	80 490	71 499	12,6	37,63
7039	für sonstige Beschäftigte	399	379	5,3	0,19
7041	Beihilfen, Unterstützungsleistungen für Beschäftigte	1 935	1 914	1,1	0,90
71	Versorgungsauszahlungen	95	57	64,5	0,04
711	Versorgungsauszahlungen	93	57	63,7	0,04
7111	an Beamte	59	57	3,2	0,03
7112	an Arbeitnehmer	35	-	x	0,02
7119	an sonstige Beschäftigte	-	-	x	-
713	Beiträge zur gesetzlichen Sozialversicherung aus Versorgungsauszahlungen	0	0	13,2	0,00
7131	an Beamte	-	-	x	-
7132	an Arbeitnehmer	-	-	x	-
7139	an sonstige Beschäftigte	0	0	13,2	0,00
7141	Beihilfen, Unterstützungsleistungen für Versorgungsempfänger	1	-	x	0,00
72	Auszahlungen für Sach- und Dienstleistungen	263 514	263 130	0,1	123,19
7211	Unterhaltung der Grundstücke und baulichen Anlagen	34 296	37 886	-9,5	16,03
7221	Unterhaltung des sonstigen unbeweglichen Vermögens	27 208	29 532	-7,9	12,72
723	Auszahlungen für Mieten und Pachten	18 797	19 593	-4,1	8,79
7231	Auszahlungen für Mieten und Pachten	14 924	16 068	-7,1	6,98
7232	Auszahlungen für Leasing	3 873	3 525	9,9	1,81
7241	Bewirtschaftung der Grundstücke und baulichen Anlagen	95 378	92 563	3,0	44,59
725	Unterhaltung des beweglichen Vermögens und Erwerb geringwertiger Vermögensgegenstände	24 134	23 141	4,3	11,28
7251	Haltung von Fahrzeugen	11 657	10 950	6,5	5,45
7252	Erwerb geringwertiger Vermögensgegenstände	1 386	1 770	-21,7	0,65
7255	Unterhaltung des sonstigen beweglichen Vermögens	11 091	10 421	6,4	5,18
7261	Besondere zahlungswirksame Aufwendungen für Beschäftigte	5 290	4 723	12,0	2,47
7271	Besondere Verwaltungs- und Betriebsauszahlungen	14 547	14 604	-0,4	6,80
7281	Auszahlungen für den Erwerb von Vorräten	4 344	3 110	39,7	2,03
7291	Auszahlungen für sonstige Dienstleistungen	39 521	37 976	4,1	18,48
73	Transferauszahlungen	916 598	864 876	6,0	428,50
731	Zuwendungen für laufende Zwecke	398 474	387 156	2,9	186,28
7310	an den Bund	101	2 122	-95,3	0,05
7311	an das Land	2 145	2 424	-11,5	1,00
7312	an Gemeinden und Gemeindeverbände	87 649	91 369	-4,1	40,98
7313	an Zweckverbände und dgl.	12 600	11 626	8,4	5,89
7314	an gesetzliche Sozialversicherungen	4	1	391,7	0,00
7315	an verbundene Unternehmen, Sondervermögen und Beteiligungen	124 950	107 729	16,0	58,41
7316	an sonstige öffentliche Sonderrechnungen	6 062	5 089	19,1	2,83
7317	an private Unternehmen	13 383	13 972	-4,2	6,26
7318	an übrige Bereiche	151 581	152 823	-0,8	70,86

## Noch 1.8.1.2 Entwicklung Auszahlungen kommunale Kernhaushalte insgesamt

Kto.- Nr.	Art der Auszahlung - Landessystematik -	01.01. - 31.03.		Verän- derung	Je Ein- wohner/-in
		2025	2024		2025
		1 000 EUR		um %	EUR
732	Schuldendiensthilfen	75	124	-39,5	0,04
7320	an den Bund	-	-	x	-
7321	an das Land	-	-	x	-
7322	an Gemeinden und Gemeindeverbände	-	54	x	-
7323	an Zweckverbände und dgl.	-	-	x	-
7324	an gesetzliche Sozialversicherungen	-	-	x	-
7325	an verbundene Unternehmen, Sondervermögen und Beteiligungen	-	6	x	-
7326	an sonstige öffentliche Sonderrechnungen	-	-	x	-
7327	an private Unternehmen	-	-	x	-
7328	an übrige Bereiche	75	64	16,6	0,04
733	Sozialtransferauszahlungen	300 776	293 422	2,5	140,61
7331	Soziale Leistungen an natürliche Personen außerhalb von Einrichtungen	112 563	107 353	4,9	52,62
7332	Soziale Leistungen an natürliche Personen in Einrichtungen	127 612	118 025	8,1	59,66
7333	Leistungen für Unterkunft und Heizung an Arbeitsuchende	7 255	7 854	-7,6	3,39
7334	Leistungen zur Eingliederung von Arbeitsuchenden, Betreuung und Beratung	95	174	-45,6	0,04
7335	Einmalige Leistungen an Arbeitsuchende	71	90	-21,1	0,03
7336	Arbeitslosengeld II und Sozialgeld	16 332	18 481	-11,6	7,63
7337	Leistungen zur Eingliederung von Arbeitsuchenden	1 557	2 440	-36,2	0,73
7338	Mehraufwandsentschädigung an erwerbsfähige Hilfsbedürftige	4	9	-50,2	0,00
7339	Sonstige soziale Leistungen	35 287	38 996	-9,5	16,50
734	Steuerbeteiligungen	-1 404	-1 415	0,8	-0,66
7341	Gewerbesteuerumlage	-1 404	-1 415	0,8	-0,66
7342	Finanzierungsbeteiligung Fonds Deutsche Einheit	-	-	x	-
735	Allgemeine Zuweisungen	-	-	x	-
7351	an das Land	-	-	x	-
7352	an Gemeinden und Gemeindeverbände	-	-	x	-
7353	an Zweckverbände und dgl.	-	-	x	-
7354	Allgemeine Zuweisungen an gesetzliche Sozialversicherungen	-	-	x	-
737	Allgemeine Umlagen	218 667	185 576	17,8	102,23
7371	an das Land	-	-	x	-
7372	an Landkreise	193 568	162 041	19,5	90,49
7373	an Zweckverbände und dgl.	-	0	x	-
7374	an Verbandsgemeinden	25 099	23 535	6,6	11,73
7375	Sonstige Allgemeine Umlagen an Gemeinden und Gemeindeverbände	-	-	x	-
7391	Sonstige Transferauszahlungen	9	14	-30,3	0,00
74	Sonstige Auszahlungen aus laufender Verwaltungstätigkeit	389 548	387 764	0,5	182,11
7411	Sonstige Personal- und Versorgungsauszahlungen	1 414	1 324	6,8	0,66
742	Auszahlungen für die Inanspruchnahme von Rechten und Diensten	41 522	37 245	11,5	19,41
7421	Auszahlungen für ehrenamtliche und sonstige Tätigkeit	9 231	7 377	25,1	4,32
7429	Sonst. Auszahlungen für die Inanspruchnahme von Rechten und Diensten	32 291	29 867	8,1	15,10
7431	Geschäftsauszahlungen	27 990	24 884	12,5	13,09
7441	Steuern, Versicherungen, Schadensfälle	23 138	22 972	0,7	10,82
745	Erstattungen für die Auszahlungen von Dritten aus laufender Verwaltungstätigkeit	129 019	130 146	-0,9	60,32
7450	an den Bund	599	3 168	-81,1	0,28
7451	an das Land	3 005	4 750	-36,7	1,40
7452	an Gemeinden und Gemeindeverbände	20 304	19 380	4,8	9,49
7453	an Zweckverbände und dgl.	1 336	529	152,5	0,62
7454	an gesetzliche Sozialversicherungen	13 259	12 432	6,7	6,20
7455	an verbundene Unternehmen, Sondervermögen und Beteiligungen	58 790	62 004	-5,2	27,48
7456	an sonstige öffentliche Sonderrechnungen	992	1 835	-45,9	0,46
7457	an private Unternehmen	6 024	6 591	-8,6	2,82

## Noch 1.8.1.2 Entwicklung Auszahlungen kommunale Kernhaushalte insgesamt

Kto.- Nr.	Art der Auszahlung - Landessystematik -	01.01. - 31.03.		Verän- derung	Je Ein- wohner/-in
		2025	2024		2025
		1 000 EUR		um %	EUR
7458	an übrige Bereiche	24 711	19 458	27,0	11,55
746	Aufgabenbezogene Leistungsbeteiligungen	161 876	167 675	-3,5	75,68
7461	an gemeinsamen Einrichtungen bei Leistungen für Unterkunft und Heizung an Arbeitsuchende	96 212	98 116	-1,9	44,98
7462	an gemeinsamen Einrichtungen bei Leistungen zur Eingliederung von Arbeitsuchenden, Betreuung und Beratung	401	371	8,0	0,19
7463	an gemeinsamen Einrichtungen bei einmaligen Leistungen an Arbeitsuchende	1 667	1 662	0,3	0,78
7464	an gemeinsamen Einrichtungen beim Arbeitslosengeld II und Sozialgeld	54 269	55 981	-3,1	25,37
7465	an gemeinsamen Einrichtungen bei der Eingliederung von Arbeitsuchenden	4 456	6 241	-28,6	2,08
7466	an gemeinsamen Einrichtungen für Bildung und Teilhabe	4 872	5 304	-8,1	2,28
748	Besondere Auszahlungen	1 923	66	x	0,90
7481	Bußgelder	0	-	x	0,00
7482	Säumniszuschläge	191	32	505,7	0,09
7483	Auszahlungen aus der Inanspruchnahme von Gewährverträgen und Bürgschaften	1 732	34	x	0,81
7484	Fehlbelegungsabgabe	-	-	x	-
7491	Verfüungsmittel	125	102	22,4	0,06
7492	Fraktionszuwendungen	785	748	4,9	0,37
7493	Übrige weitere sonstige Auszahlungen aus laufender Verwaltungstätigkeit	1 756	2 603	-32,6	0,82
75	Zinsen und ähnliche Auszahlungen	16 626	13 997	18,8	7,77
751	Zinsauszahlungen	15 611	12 912	20,9	7,30
7510	an den Bund	-	-	x	-
7511	an das Land	-	-	x	-
7512	an Gemeinden und Gemeindeverbände	41	-	x	0,02
7513	an Zweckverbände und dgl.	-	-	x	-
7514	an gesetzliche Sozialversicherungen	-	-	x	-
7515	an verbundene Unternehmen, Sondervermögen und Beteiligungen	164	142	15,3	0,08
7516	an öffentliche Sonderrechnungen	-	-	x	-
7517	an Kreditinstitute	14 876	12 422	19,8	6,95
7518	an sonstigen inländischen Bereich	1	2	-38,2	0,00
7519	an sonstigen ausländischen Bereich	530	346	53,0	0,25
759	Sonstige Finanzauszahlungen	1 015	1 085	-6,5	0,47
7591	Kreditbeschaffungskosten	2	5	-59,8	0,00
7592	Verzinsung von Steuernachzahlungen	846	630	34,3	0,40
7594	Auszahlungen für Negativzinsen	1	10	-93,8	0,00
7599	Sonstige Finanzauszahlungen	166	441	-62,4	0,08
78	Auszahlungen aus Investitionstätigkeit	170 842	167 120	2,2	79,87
781	Auszahlungen für Zuwendungen für Investitionsfördermaßnahmen	6 326	3 523	79,6	2,96
7810	an Bund	-	-	x	-
7811	an Land	-	-	x	-
7812	an Gemeinden und Gemeindeverbänden	1 731	335	416,7	0,81
7813	an Zweckverbände und dgl.	36	228	-84,3	0,02
7814	an gesetzliche Sozialversicherungen	-	-	x	-
7815	an verbundene Unternehmen, Sondervermögen und Beteiligungen	1 304	660	97,7	0,61
7816	an sonstige öffentliche Sonderrechnungen	0	108	-99,8	0,00
7817	an private Unternehmen	3 192	2 084	53,2	1,49
7818	an übrige Bereiche	62	108	-42,4	0,03
7821	Auszahlungen für den Erwerb von Grundstücken, Gebäuden und Infrastrukturvermögen	7 162	3 767	90,1	3,35

## Noch 1.8.1.2 Entwicklung Auszahlungen kommunale Kernhaushalte insgesamt

Kto.- Nr.	Art der Auszahlung - Landessystematik -	01.01. - 31.03.		Verän- derung	Je Ein- wohner/-in
		2025	2024		2025
		1 000 EUR		um %	EUR
783	Auszahlungen für den Erwerb von beweglichen oder immateriellen Vermögensgegenständen	47 438	35 951	32,0	22,18
7831	von mehr als 1000 Euro ohne Umsatzsteuer	36 049	26 609	35,5	16,85
7832	von mehr als 150 Euro bis zu 1000 Euro ohne Umsatzsteuer	8 625	6 333	36,2	4,03
7833	bis 150 Euro ohne Umsatzsteuer	38	65	-42,6	0,02
7834	von immateriellen Vermögensgegenständen	2 727	2 943	-7,3	1,27
7835	Auszahlungen für die Ablösung von Dauerlasten	-	-	x	-
784	Auszahlungen für den Erwerb von Finanzanlagen	551	213	158,5	0,26
7842	von börsennotierten Aktien	-	-	x	-
7843	von nichtbörsennotierten Aktien	-	-	x	-
7844	von sonstigen Anteilsrechten	6	213	-97,0	0,00
7845	von Investmentzertifikaten	540	-	x	0,25
7846	von Kapitalmarktpapieren	5	-	x	0,00
7847	von Geldmarktpapieren	-	-	x	-
7848	von Finanzderivaten	-	-	x	-
785	Auszahlungen für Baumaßnahmen	108 927	122 725	-11,2	50,92
7851	für Hochbaumaßnahmen	63 914	67 194	-4,9	29,88
7852	für Tiefbaumaßnahmen	32 633	48 239	-32,4	15,26
7853	für sonstige Baumaßnahmen	12 379	7 292	69,8	5,79
7891	Sonstige Investitionsauszahlungen	439	942	-53,4	0,21
79	Auszahlungen aus Finanzierungstätigkeit	43 327	46 127	-6,1	20,25
7911	Auszahlungen zur Tilgung von Anleihen	-	-	x	-
792	Tilgung von Krediten für Investitionen und Investitionsfördermaßnahmen	33 133	32 275	2,7	15,49
7920	beim Bund	-	-	x	-
7921	beim Land	-	-	x	-
7922	bei Gemeinden und Gemeindeverbänden	-	-	x	-
7923	bei Zweckverbänden und dgl.	-	-	x	-
7924	bei gesetzlichen Sozialversicherungen	-	-	x	-
7925	bei verbundenen Unternehmen, Beteiligungen und Sondervermögen	-	-	x	-
7926	bei öffentlichen Sonderrechnungen	-	-	x	-
7927	bei Kreditinstituten	33 129	32 275	2,6	15,49
7928	beim sonstigen inländischen Bereich	4	-	x	0,00
7929	beim sonstigen ausländischen Bereich	-	-	x	-
7941	Tilgung sonstiger Wertpapiersschulden	-	-	x	-
795	Gewährung von Ausleihungen	10 193	13 852	-26,4	4,77
7950	an Bund	-	-	x	-
7951	an Land	-	-	x	-
7952	an Gemeinden und Gemeindeverbände	1 900	1 940	-2,1	0,89
7953	an Zweckverbände und dgl.	-	-	x	-
7954	an gesetzliche Sozialversicherungen	-	-	x	-
7955	an verbundene Unternehmen, Beteiligungen und Sondervermögen	8 293	11 912	-30,4	3,88
7956	an öffentliche Sonderrechnungen	-	-	x	-
7957	an Kreditinstitute	-	-	x	-
7958	an sonstige inländische Bereiche	-	-	x	-
7959	an sonstige ausländische Bereiche	-	-	x	-

## 1.8.1.3 Entwicklung Auszahlungen für Baumaßnahmen kommunale Kernhaushalte insgesamt

Kto.-Nr./ Produkt- bereich bzw. -gruppe	Art der Auszahlung - Landessystematik -	01.01. - 31.03.		Verän- derung	Je Ein- wohner/-in
		2025	2024		2025
		1 000 EUR		um %	EUR
785	Auszahlungen für Baumaßnahmen	108 927	122 725	-11,2	50,92
darunter	im Produktbereich bzw. in Produktgruppe				
Zfg./111	Verwaltungssteuerung und Service	9 868	5 545	78,0	4,61
Zfg./21	Allgemein bildende Schulen	18 036	22 103	-18,4	8,43
Zfg./22	Förderschulen	4 782	4 686	2,1	2,24
Zfg./23	Berufsbildende Schulen	575	780	-26,4	0,27
Zfg./24	Weitere schulische Aufgaben	78	-	x	0,04
21 - 24	Summe für Schulen	23 471	27 569	-14,9	10,97
Zfg./424	Sportstätten und Bäder	8 759	7 198	21,7	4,09
Zfg./511	Räumliche Planungs- und Entwicklungsmaßnahmen	5 019	8 211	-38,9	2,35
Zfg./521	Bau- und Grundstücksordnung	1 129	1 654	-31,7	0,53
Zfg./522	Wohnbauförderung	-	-	x	-
Zfg./531	Elektrizitätsversorgung	-	-	x	-
Zfg./532	Gasversorgung	-	-	x	-
Zfg./533	Wasserversorgung	32	-	x	0,02
Zfg./534	Fernwärmeversorgung	-	-	x	-
Zfg./535	Kombinierte Versorgung	-	-	x	-
Zfg./537	Abfallwirtschaft	-	81	x	-
Zfg./538	Abwasserbeseitigung	860	749	14,8	0,40
531 - 538	Summe für Ver- und Entsorgung	893	830	7,5	0,42
Zfg./541	Gemeindestraßen	17 152	29 541	-41,9	8,02
Zfg./542	Kreisstraßen	4 626	3 276	41,2	2,16
Zfg./543	Landesstraßen	269	181	48,7	0,13
Zfg./544	Bundesstraßen	777	440	76,5	0,36
541 - 544	Summe für Straßen	22 824	33 438	-31,7	10,67
Zfg./547	ÖPNV	788	393	100,3	0,37
Zfg./548	Sonstiger Personen- und Güterverkehr	0	-	x	0,00
7851	Auszahlungen für Hochbaumaßnahmen	63 914	67 194	-4,9	29,88
darunter	im Produktbereich bzw. in Produktgruppe				
7851/111	Verwaltungssteuerung und Service	9 572	5 316	80,1	4,48
7851/21	Allgemein bildende Schulen	15 498	21 042	-26,3	7,25
7851/22	Förderschulen	4 262	4 686	-9,0	1,99
7851/23	Berufsbildende Schulen	504	659	-23,6	0,24
7851/24	Weitere schulische Aufgaben	-	-	x	-
21 - 24	Summe für Schulen	20 263	26 387	-23,2	9,47
7851/424	Sportstätten und Bäder	7 431	5 610	32,5	3,47
7851/511	Räumliche Planungs- und Entwicklungsmaßnahmen	1 078	3 583	-69,9	0,50
7851/521	Bau- und Grundstücksordnung	150	427	-64,7	0,07
7851/522	Wohnbauförderung	-	-	x	-
7851/531	Elektrizitätsversorgung	-	-	x	-
7851/532	Gasversorgung	-	-	x	-
7851/533	Wasserversorgung	-	-	x	-
7851/534	Fernwärmeversorgung	-	-	x	-
7851/535	Kombinierte Versorgung	-	-	x	-
7851/537	Abfallwirtschaft	-	-	x	-
7851/538	Abwasserbeseitigung	1	-	x	0,00
531 - 538	Summe für Ver- und Entsorgung	1	-	x	0,00
7851/541	Gemeindestraßen	53	948	-94,4	0,02
7851/542	Kreisstraßen	44	95	-53,2	0,02
7851/543	Landesstraßen	-	-	x	-
7851/544	Bundesstraßen	-	-	x	-
541 - 544	Summe für Straßen	97	1 043	-90,7	0,05



Noch 1.8.1.3 Entwicklung Auszahlungen für Baumaßnahmen kommunale Kernhaushalte insgesamt

Kto.-Nr./ Produkt- bereich bzw. -gruppe	Art der Auszahlung - Landessystematik -	01.01. - 31.03.		Verän- derung	Je Ein- wohner/-in
		2025	2024		2025
		1 000 EUR		um %	EUR
7851/547	ÖPNV	-	-	x	-
7851/548	Sonstiger Personen- und Güterverkehr	-	-	x	-
7852	Auszahlungen für Tiefbaumaßnahmen	32 633	48 239	-32,4	15,26
darunter	im Produktbereich bzw. in Produktgruppe				
7852/111	Verwaltungssteuerung und Service	117	79	48,8	0,05
7852/21	Allgemein bildende Schulen	569	420	35,3	0,27
7852/22	Förderschulen	-	-	x	-
7852/23	Berufsbildende Schulen	-	-	x	-
7852/24	Weitere schulische Aufgaben	-	-	x	-
21 - 24	Summe für Schulen	569	420	35,3	0,27
7852/424	Sportstätten und Bäder	255	410	-37,8	0,12
7852/511	Räumliche Planungs- und Entwicklungsmaßnahmen	2 231	3 475	-35,8	1,04
7852/521	Bau- und Grundstücksordnung	979	1 227	-20,3	0,46
7852/522	Wohnbauförderung	-	-	x	-
7852/531	Elektrizitätsversorgung	-	-	x	-
7852/532	Gasversorgung	-	-	x	-
7852/533	Wasserversorgung	32	-	x	0,02
7852/534	Fernwärmeversorgung	-	-	x	-
7852/535	Kombinierte Versorgung	-	-	x	-
7852/537	Abfallwirtschaft	-	81	x	-
7852/538	Abwasserbeseitigung	860	749	14,7	0,40
531 - 538	Summe für Ver- und Entsorgung	892	830	7,4	0,42
7852/541	Gemeindestraßen	16 799	28 475	-41,0	7,85
7852/542	Kreisstraßen	4 582	3 181	44,0	2,14
7852/543	Landesstraßen	269	181	48,7	0,13
7852/544	Bundesstraßen	777	440	76,5	0,36
541 - 544	Summe für Straßen	22 427	32 277	-30,5	10,48
7852/547	ÖPNV	203	88	130,5	0,09
7852/548	Sonstiger Personen- und Güterverkehr	-	-	x	-
7853	Auszahlungen für sonstige Baumaßnahmen	12 379	7 292	69,8	5,79
darunter	im Produktbereich bzw. in Produktgruppe				
7853/111	Verwaltungssteuerung und Service	179	150	18,9	0,08
7853/21	Allgemein bildende Schulen	1 969	641	207,3	0,92
7853/22	Förderschulen	521	-	x	0,24
7853/23	Berufsbildende Schulen	71	121	-41,3	0,03
7853/24	Weitere schulische Aufgaben	78	-	x	0,04
21 - 24	Summe für Schulen	2 639	762	246,3	1,23
7853/424	Sportstätten und Bäder	1 073	1 178	-8,9	0,50
7853/511	Räumliche Planungs- und Entwicklungsmaßnahmen	1 710	1 152	48,4	0,80
7853/521	Bau- und Grundstücksordnung	-	-	x	-
7853/522	Wohnbauförderung	-	-	x	-
7853/531	Elektrizitätsversorgung	-	-	x	-
7853/532	Gasversorgung	-	-	x	-
7853/533	Wasserversorgung	-	-	x	-
7853/534	Fernwärmeversorgung	-	-	x	-
7853/535	Kombinierte Versorgung	-	-	x	-
7853/537	Abfallwirtschaft	-	-	x	-
7853/538	Abwasserbeseitigung	-	-	x	-
531 - 538	Summe für Ver- und Entsorgung	-	-	x	-

Noch 1.8.1.3 Entwicklung Auszahlungen für Baumaßnahmen kommunale Kernhaushalte insgesamt

Kto.-Nr./ Produkt- bereich bzw. -gruppe	Art der Auszahlung - Landessystematik -	01.01. - 31.03.		Verän- derung	Je Ein- wohner/-in
		2025	2024		2025
		1 000 EUR		um %	EUR
7853/541	Gemeindestraßen	299	118	153,9	0,14
7853/542	Kreisstraßen	-	-	x	-
7853/543	Landesstraßen	-	-	x	-
7853/544	Bundesstraßen	-	-	x	-
541 - 544	Summe für Straßen	299	118	153,9	0,14
7853/547	ÖPNV	584	305	91,6	0,27
7853/548	Sonstiger Personen- und Güterverkehr	0	-	x	0,00

## 1.8.1.4 Entwicklung Auszahlungen für soziale Sicherung kommunale Kernhaushalte insgesamt

Kto.-Nr./ Produkt- bereich bzw. -gruppe	Art der Auszahlung - Landessystematik -	01.01. - 31.03.		Verän- derung	Je Ein- wohner/-in 2025
		2025	2024		
		1 000 EUR		um %	EUR
733	Sozialtransferauszahlungen	300 776	293 422	2,5	140,61
7331	Soziale Leistungen an natürliche Personen außerhalb von Einrichtungen	112 563	107 353	4,9	52,62
davon	in Produktgruppe				
7331/311	Grundversorgung und Hilfen (B=L73, L=L73)	54 327	53 193	2,1	25,40
7331/313	Hilfen für Leistungsberechtigte nach dem Asylbewerberleistungsgesetz (B=L791, L=L791)	17 981	17 369	3,5	8,41
7331/361	Förderung von Kindern in Tageseinrichtungen und in Tagespflege (B=L76, L=L761)	2 312	2 280	1,4	1,08
7331/362	Jugendarbeit (B=L76, L=L762)	1	0	226,8	0,00
7331/363	Sonstige Leistungen der Kinder-, Jugend- und Familienhilfe (B=L76, L=L763)	37 941	34 510	9,9	17,74
7332	Soziale Leistungen an natürliche Personen in Einrichtungen	127 612	118 025	8,1	59,66
davon	in Produktgruppe				
7332/311	Grundversorgung und Hilfen (B=L74, L=L74)	7	6	9,6	0,00
7332/313	Hilfen für Leistungsberechtigte nach dem Asylbewerberleistungsgesetz (B=L792, L=L792)	10 871	11 962	-9,1	5,08
7332/361	Förderung von Kindern in Tageseinrichtungen und in Tagespflege (B=L77, L=L771)	-	-	x	-
7332/362	Jugendarbeit (B=L77, L=L772)	-	-	x	-
7332/363	Sonstige Leistungen der Kinder-, Jugend- und Familienhilfe (B=L77, L=L773)	116 734	106 057	10,1	54,57
7333	Leistungen für Unterkunft und Heizung an Arbeitsuchende	7 255	7 854	-7,6	3,39
7334	Leistungen zur Eingliederung von Arbeitsuchenden, Betreuung und Beratung	95	174	-45,6	0,04
7335	Einmalige Leistungen an Arbeitsuchende	71	90	-21,1	0,03
7336	Arbeitslosengeld II und Sozialgeld	16 332	18 481	-11,6	7,63
7337	Leistungen zur Eingliederung von Arbeitsuchenden	1 557	2 440	-36,2	0,73
7338	Mehraufwandsentschädigung an erwerbsfähige Hilfsbedürftige	4	9	-50,2	0,00
7339	Sonstige soziale Leistungen	35 287	38 996	-9,5	16,50
davon	in Produktgruppe				
7339/312	Bürgergeld, Grundsicherungsleistungen für Arbeitsuchende (B=L782, L=L7880)	1 422	1 660	-14,3	0,66
7339/314	Eingliederungshilfe nach SGB IX (B=L789, L=L789)	-	28	x	-
7339/321	Leistungen nach dem sozialen Entschädigungsrecht (SGB XIV), bis 2024 Bundesversorgungsgesetz (B=L75, L=L75)	-	-	x	-
7339/341	Unterhaltsvorschussleistungen (B=L788, L=L7881)	31 277	34 568	-9,5	14,62
7339/343	Betreuungsleistungen (B=L788, L=L7882)	-	-	x	-
7339/344	Hilfen für politische Häftlinge (B=L788, L=L7883)	49	55	-10,7	0,02
7339/345	Bundeskindergeld (B=L781, L=L781)	2 518	2 663	-5,4	1,18
7339/346	Wohngeld (B=L788, L=F10)	-	-	x	-
7339/351	Sonstige soziale Hilfen und Leistungen (B=L788, L=L7884)	20	21	-4,4	0,01
746	Aufgabenbezogene Leistungsbeteiligungen	161 876	167 675	-3,5	75,68
7461	an gemeinsamen Einrichtungen bei Leistungen für Unterkunft und Heizung an Arbeitsuchende (B=L691)	96 212	98 116	-1,9	44,98
7462	an gemeinsamen Einrichtungen bei Leistungen zur Eingliederung von Arbeitsuchenden, Betreuung und Beratung (B=L692)	401	371	8,0	0,19
7463	an gemeinsamen Einrichtungen bei einmaligen Leistungen an Arbeitsuchende (B=L693)	1 667	1 662	0,3	0,78
7464	an gemeinsamen Einrichtungen beim Arbeitslosengeld II und Sozialgeld (B=L694)	54 269	55 981	-3,1	25,37
7465	an gemeinsamen Einrichtungen bei der Eingliederung von Arbeitsuchenden (B=L695)	4 456	6 241	-28,6	2,08
7466	an gemeinsamen Einrichtungen für Bildung und Teilhabe (B=L696)	4 872	5 304	-8,1	2,28

## 1.8.2 Konten/Produktbereiche bzw. -gruppen kreisfreie Städte

## 1.8.2.1 Entwicklung Einzahlungen kreisfreie Städte

Kto.- Nr.	Art der Einzahlung - Landessystematik -	01.01. - 31.03.		Verän- derung	Je Ein- wohner/-in
		2025	2024		2025
		1 000 EUR		um %	EUR
6	Einzahlungen	464 852	459 985	1,1	852,04
60	Steuern und ähnliche Abgaben	83 233	83 824	-0,7	152,56
601	Realsteuern	72 276	76 572	-5,6	132,48
6011	Grundsteuer A	52	91	-42,7	0,10
6012	Grundsteuer B	8 609	16 539	-47,9	15,78
60121	dar. Grundsteuer B Nichtwohngrundstücke	1 154	-	x	2,11
60122	dar. Grundsteuer B Wohngrundstücke	2 207	-	x	4,05
6013	Gewerbsteuer	63 614	59 941	6,1	116,60
6014	Grundsteuer C	-	-	x	-
602	Gemeindeanteile an den Gemeinschaftssteuern	4 004	-	x	7,34
6021	an der Einkommensteuer	3 191	-	x	5,85
6022	an der Umsatzsteuer	813	-	x	1,49
603	Sonstige Gemeindesteuern	2 560	2 456	4,2	4,69
6031	Vergnügungssteuer	836	887	-5,7	1,53
6032	Hundesteuer	1 105	1 077	2,6	2,03
6033	Jagdsteuer	-	-	x	-
6034	Zweitwohnungsteuer	542	492	10,1	0,99
6035	Bettensteuer	77	-	x	0,14
6039	Sonstige örtliche Steuern	-	-	x	-
604	Steuerähnliche Einzahlungen	191	503	-61,9	0,35
6042	Abgaben von Spielbanken	191	503	-61,9	0,35
6049	Sonstige steuerähnliche Einzahlungen	-	-	x	-
605	Ausgleichsleistungen	4 201	4 293	-2,1	7,70
6051	Leistungen nach dem Familienleistungsgesetz	-	-	x	-
6052	Leistungen des Landes aus der Umsetzung des SGB II	3 425	3 499	-2,1	6,28
6053	Leistungen des Landes aus dem Ausgleich von Sonderlasten bei der Zusammenführung von Arbeitslosenhilfe und Sozialhilfe	777	794	-2,1	1,42
61	Zuwendungen und allgemeine Umlagen	252 411	240 627	4,9	462,65
6111	Schlüsselzuweisungen und besondere Ergänzungszuweisungen vom Land	113 330	113 330	0,0	207,73
6121	Bedarfszuweisungen vom Land	-	-	x	-
613	Sonstige allgemeine Zuweisungen	29 286	29 286	0,0	53,68
6130	Sonstige allgemeine Zuweisungen vom Bund	-	-	x	-
6131	Sonstige allgemeine Zuweisungen vom Land	29 286	29 286	0,0	53,68
6132	von Gemeinden und Gemeindeverbänden	-	-	x	-
614	Zuweisungen und Zuschüsse für laufende Zwecke	94 177	74 576	26,3	172,62
6140	vom Bund	155	6	x	0,28
6141	vom Land	88 158	66 631	32,3	161,59
6142	von Gemeinden und Gemeindeverbänden	-	566	x	-
6143	von Zweckverbänden und dgl.	-	-	x	-
6144	von gesetzlichen Sozialversicherungen	18	10	88,0	0,03
6145	von verbundenen Unternehmen, Beteiligungen und Sondervermögen	2 501	2 796	-10,5	4,58
6146	von sonstigen öffentlichen Sonderrechnungen	814	1 104	-26,3	1,49
6147	von privaten Unternehmen	135	40	239,2	0,25
6148	von übrigen Bereichen	2 397	3 423	-30,0	4,39
6182	Allgemeine Umlagen von Gemeinden	-	-	x	-
6191	Leistungsbeteiligung bei Leistungen für Unterkunft und Heizung an Arbeitsuchende	15 617	23 435	-33,4	28,63
6192	Leistungsbeteiligung beim Arbeitslosengeld II	-	-	x	-
6193	Leistungsbeteiligung bei der Eingliederung von Arbeitsuchenden	-	-	x	-
62	Sonstige Transfereinzahlungen	5 722	4 630	23,6	10,49
621	Ersatz von sozialen Leistungen außerhalb von Einrichtungen und von Eingliederungshilfen für behinderte Menschen	3 991	3 057	30,5	7,31
6211	Kostenbeiträge und Aufwendungsersatz; Kostenersatz	2 473	1 360	81,8	4,53

## Noch 1.8.2.1 Entwicklung Einzahlungen kreisfreie Städte

Kto.- Nr.	Art der Einzahlung - Landessystematik -	01.01. - 31.03.		Verän- derung	Je Ein- wohner/-in
		2025	2024		2025
		1 000 EUR		um %	EUR
6212	Übergeleitete Unterhaltsansprüche gegen bürgerlich-rechtliche Unterhaltsverpflichtete	989	1 065	-7,2	1,81
6213	Leistungen von Sozialleistungsträgern	233	271	-14,2	0,43
6214	Sonstige Ersatzleistungen	30	34	-10,9	0,05
6215	Rückzahlung gewährter Hilfen (Tilgung und Zinsen von Darlehen)	266	326	-18,4	0,49
622	Ersatz von sozialen Leistungen in Einrichtungen	1 732	1 573	10,1	3,17
6221	Kostenbeiträge und Aufwendungsersatz; Kostenersatz	690	504	37,0	1,26
6222	Übergeleitete Unterhaltsansprüche gegen bürgerlich-rechtliche Unterhaltsverpflichtete	0	0	-70,6	0,00
6223	Leistungen von Sozialleistungsträgern	817	845	-3,4	1,50
6224	Sonstige Ersatzleistungen	-	-	x	-
6225	Rückzahlung gewährter Hilfen (Tilgung und Zinsen von Darlehen)	225	224	0,4	0,41
623	Schuldendiensthilfen	-	-	x	-
6230	vom Bund	-	-	x	-
6231	vom Land	-	-	x	-
6232	von Gemeinden und Gemeindeverbänden	-	-	x	-
6233	von Zweckverbänden und dgl.	-	-	x	-
6234	von gesetzlichen Sozialversicherungen	-	-	x	-
6235	von verbundenen Unternehmen, Beteiligungen und Sondervermögen	-	-	x	-
6236	von sonstigen öffentlichen Sonderrechnungen	-	-	x	-
6237	von privaten Unternehmen	-	-	x	-
6238	von übrigen Bereichen	-	-	x	-
6291	Andere sonstige Transfereinzahlungen	-	-	x	-
63	Öffentlich-rechtliche Leistungsentgelte	23 299	22 476	3,7	42,71
6311	Verwaltungsgebühren	8 133	7 668	6,1	14,91
6321	Benutzungsgebühren und ähnliche Entgelte	15 166	14 808	2,4	27,80
6361	Zweckgebundene Abgaben	-	-	x	-
64	Privatrechtliche Leistungsentgelte, Kostenerstattungen und Kostenumlagen	44 484	49 439	-10,0	81,54
6411	Einzahlungen aus Mieten und Pachten	4 064	4 044	0,5	7,45
642	Einzahlungen aus Verkauf	175	197	-11,0	0,32
6421	von Vorräten	175	195	-10,1	0,32
6422	von geringwertigen Vermögensgegenständen	-	2	x	-
6461	Sonstige privatrechtliche Leistungsentgelte	3 582	3 441	4,1	6,57
648	Einzahlungen aus Kostenerstattungen, Kostenumlagen	36 663	41 757	-12,2	67,20
6480	vom Bund	2 674	3 005	-11,0	4,90
6481	vom Land	20 847	23 129	-9,9	38,21
6482	von Gemeinden und Gemeindeverbänden	1 795	1 691	6,2	3,29
6483	von Zweckverbänden und dgl.	-	-	x	-
6484	von gesetzlichen Sozialversicherungen	8 753	11 866	-26,2	16,04
6485	von verbundenen Unternehmen, Sondervermögen und Beteiligungen	1 863	1 045	78,4	3,41
6486	von sonstigen öffentlichen Sonderrechnungen	92	74	23,6	0,17
6487	von privaten Unternehmen	260	290	-10,4	0,48
6488	von übrigen Bereichen	380	657	-42,2	0,70
65	Sonstige Einzahlungen aus laufender Verwaltungstätigkeit	11 617	10 303	12,7	21,29
6511	Konzessionsabgaben	5 556	4 379	26,9	10,18
6521	Erstattungen von Steuern	3 041	2 287	32,9	5,57
656	Besondere Einzahlungen	2 964	3 493	-15,2	5,43
6561	Bußgelder	2 238	2 652	-15,6	4,10
6562	Säumniszuschläge	726	842	-13,8	1,33
6563	Einzahlungen aus der Inanspruchnahme von Gewährverträgen und Bürgschaften	-	-	x	-
6564	Fehlbelegungsabgabe	-	-	x	-
6591	Andere sonstige Einzahlungen aus laufender Verwaltungstätigkeit	56	144	-61,0	0,10
66	Zinsen und ähnliche Einzahlungen	1 294	1 080	19,8	2,37

## Noch 1.8.2.1 Entwicklung Einzahlungen kreisfreie Städte

Kto.- Nr.	Art der Einzahlung - Landessystematik -	01.01. - 31.03.		Verän- derung	Je Ein- wohner/-in
		2025	2024		2025
		1 000 EUR		um %	EUR
661	Zinseinzahlungen	369	365	1,2	0,68
6610	vom Bund	-	-	x	-
6611	vom Land	-	-	x	-
6612	von Gemeinden und Gemeindeverbänden	-	-	x	-
6613	von Zweckverbänden und dgl.	-	-	x	-
6614	von gesetzlichen Sozialversicherungen	-	-	x	-
6615	von verbundenen Unternehmen, Beteiligungen und Sondervermögen	341	362	-5,7	0,63
6616	von öffentlichen Sonderrechnungen	-	-	x	-
6617	von Kreditinstituten	28	3	765,2	0,05
6618	vom sonstigen inländischen Bereich	-	-	x	-
6619	vom sonstigen ausländischen Bereich	-	-	x	-
6651	Einzahlungen von Gewinnanteilen aus verbundenen Unternehmen und Beteiligungen	0	-	x	0,00
6691	Sonstige Finanzeinzahlungen	924	715	29,3	1,69
68	Einzahlungen aus Investitionstätigkeit	25 439	29 193	-12,9	46,63
681	Einzahlungen aus Zuwendungen für Investitionen und Investitionsfördermaßnahmen	25 038	23 904	4,7	45,89
6810	vom Bund	-	37	x	-
6811	vom Land	25 037	23 804	5,2	45,89
6812	von Gemeinden und Gemeindeverbänden	-	-	x	-
6813	von Zweckverbänden und dgl.	-	-	x	-
6814	von gesetzlichen Sozialversicherungen	-	-	x	-
6815	von verbundenen Unternehmen, Sondervermögen und Beteiligungen	-	-	x	-
6816	von sonstigen öffentlichen Sonderrechnungen	1	1	9,4	0,00
6817	von privaten Unternehmen	-	-	x	-
6818	von übrigen Bereichen	-	63	x	-
6821	Einzahlungen aus der Veräußerung von Grundstücken, Gebäuden und Infrastrukturvermögen	194	3 848	-94,9	0,36
683	Einzahlungen aus der Veräußerung von beweglichen oder immateriellen Vermögensgegenständen	43	72	-40,2	0,08
6831	von mehr als 1000 Euro ohne Umsatzsteuer	31	71	-56,5	0,06
6832	von mehr als 150 bis 1000 Euro ohne Umsatzsteuer	-	1	x	-
6833	bis 150 Euro ohne Umsatzsteuer	12	-	x	0,02
6834	von immateriellen Vermögensgegenständen	-	-	x	-
684	Einzahlungen aus der Veräußerung von Finanzanlagen	-	-	x	-
6842	von börsennotierten Aktien	-	-	x	-
6843	von nichtbörsennotierten Aktien	-	-	x	-
6844	von sonstigen Anteilsrechten und Kapitaleinlagen Dritter	-	-	x	-
6845	von Investmentzertifikaten	-	-	x	-
6846	von Kapitalmarktpapieren	-	-	x	-
6847	von Geldmarktpapieren	-	-	x	-
6848	von Finanzderivaten	-	-	x	-
6849	Sonstige Finanzanlagen	-	-	x	-
6851	Einzahlungen für Baumaßnahmen	93	1 180	-92,1	0,17
6881	Einzahlungen aus Beiträgen und ähnlichen Entgelten	54	189	-71,1	0,10
6891	Sonstige Investitionseinzahlungen	16	-	x	0,03
69	Einzahlungen aus Finanzierungstätigkeit	17 352	18 413	-5,8	31,80
6911	Einzahlungen aus der Ausgabe von Anleihen	-	-	x	-
692	Kreditaufnahmen für Investitionen und Investitionsfördermaßnahmen	17 012	18 316	-7,1	31,18
6920	beim Bund	-	-	x	-
6921	beim Land	-	-	x	-
6922	bei Gemeinden und Gemeindeverbänden	-	-	x	-
6923	bei Zweckverbänden und dgl.	-	-	x	-
6924	bei gesetzlichen Sozialversicherungen	-	-	x	-

## Noch 1.8.2.1 Entwicklung Einzahlungen kreisfreie Städte

Kto.- Nr.	Art der Einzahlung - Landessystematik -	01.01. - 31.03.		Verän- derung	Je Ein- wohner/-in
		2025	2024		2025
		1 000 EUR		um %	EUR
6925	bei verbundenen Unternehmen, Beteiligungen und Sondervermögen	-	-	x	-
6926	bei öffentlichen Sonderrechnungen	-	-	x	-
6927	bei Kreditinstituten	17 012	18 316	-7,1	31,18
6928	beim sonstigen inländischen Bereich	-	-	x	-
6929	beim sonstigen ausländischen Bereich	-	-	x	-
6941	Sonstige Wertpapiersschulden	-	-	x	-
695	Rückflüsse von Ausleihungen	339	97	250,2	0,62
6950	an Bund	-	-	x	-
6951	an Land	-	-	x	-
6952	an Gemeinden und Gemeindeverbände	-	-	x	-
6953	an Zweckverbänden und dgl.	-	-	x	-
6954	an gesetzliche Sozialversicherungen	-	-	x	-
6955	an verbundene Unternehmen, Beteiligungen und Sondervermögen	339	97	250,2	0,62
6956	an öffentlichen Sonderrechnungen	-	-	x	-
6957	an Kreditinstitute	-	-	x	-
6958	an sonstige inländische Bereiche	-	-	x	-
6959	an sonstige ausländische Bereiche	-	-	x	-

## 1.8.2.2 Entwicklung Auszahlungen kreisfreie Städte

Kto.- Nr.	Art der Auszahlung - Landessystematik -	01.01. - 31.03.		Verän- derung	Je Ein- wohner/-in
		2025	2024		2025
		1 000 EUR		um %	EUR
7	Auszahlungen	572 421	565 877	1,2	1 049,21
70	Personalauszahlungen	116 481	112 085	3,9	213,50
701	Dienstauszahlungen und dgl.	88 556	85 976	3,0	162,32
7011	an Beamte	15 602	16 378	-4,7	28,60
7012	an Arbeitnehmer	72 304	68 684	5,3	132,53
7019	an sonstige Beschäftigte	650	914	-28,8	1,19
702	Beiträge zu Versorgungskassen	12 061	11 862	1,7	22,11
7021	für Beamte	9 231	9 253	-0,2	16,92
7022	für Arbeitnehmer	2 830	2 610	8,4	5,19
7029	für sonstige Beschäftigte	-	-	x	-
703	Beiträge zur gesetzlichen Sozialversicherung aus Dienstauszahlungen und dgl.	15 183	13 714	10,7	27,83
7031	für Beamte	-	-	x	-
7032	für Arbeitnehmer	15 138	13 667	10,8	27,75
7039	für sonstige Beschäftigte	45	48	-6,2	0,08
7041	Beihilfen, Unterstützungsleistungen für Beschäftigte	681	533	27,8	1,25
71	Versorgungsauszahlungen	44	18	141,2	0,08
711	Versorgungsauszahlungen	44	18	141,2	0,08
7111	an Beamte	18	18	-2,9	0,03
7112	an Arbeitnehmer	27	-	x	0,05
7119	an sonstige Beschäftigte	-	-	x	-
713	Beiträge zur gesetzlichen Sozialversicherung aus Versorgungsauszahlungen	-	-	x	-
7131	an Beamte	-	-	x	-
7132	an Arbeitnehmer	-	-	x	-
7139	an sonstige Beschäftigte	-	-	x	-
7141	Beihilfen, Unterstützungsleistungen für Versorgungsempfänger	-	-	x	-
72	Auszahlungen für Sach- und Dienstleistungen	35 409	42 625	-16,9	64,90
7211	Unterhaltung der Grundstücke und baulichen Anlagen	6 482	9 491	-31,7	11,88
7221	Unterhaltung des sonstigen unbeweglichen Vermögens	4 730	7 301	-35,2	8,67
723	Auszahlungen für Mieten und Pachten	2 493	2 806	-11,2	4,57
7231	Auszahlungen für Mieten und Pachten	2 036	2 419	-15,8	3,73
7232	Auszahlungen für Leasing	456	386	18,1	0,84
7241	Bewirtschaftung der Grundstücke und baulichen Anlagen	13 872	14 465	-4,1	25,43
725	Unterhaltung des beweglichen Vermögens und Erwerb geringwertiger Vermögensgegenstände	1 944	1 927	0,9	3,56
7251	Haltung von Fahrzeugen	978	871	12,3	1,79
7252	Erwerb geringwertiger Vermögensgegenstände	169	204	-17,2	0,31
7255	Unterhaltung des sonstigen beweglichen Vermögens	797	852	-6,4	1,46
7261	Besondere zahlungswirksame Aufwendungen für Beschäftigte	708	1 038	-31,8	1,30
7271	Besondere Verwaltungs- und Betriebsauszahlungen	1 733	2 285	-24,2	3,18
7281	Auszahlungen für den Erwerb von Vorräten	911	802	13,6	1,67
7291	Auszahlungen für sonstige Dienstleistungen	2 537	2 511	1,1	4,65
73	Transferauszahlungen	258 385	244 841	5,5	473,60
731	Zuwendungen für laufende Zwecke	167 284	160 110	4,5	306,62
7310	an den Bund	11	11	-2,3	0,02
7311	an das Land	356	27	x	0,65
7312	an Gemeinden und Gemeindeverbände	-	13	x	-
7313	an Zweckverbände und dgl.	423	397	6,8	0,78
7314	an gesetzliche Sozialversicherungen	-	-	x	-
7315	an verbundene Unternehmen, Sondervermögen und Beteiligungen	82 001	71 584	14,6	150,30
7316	an sonstige öffentliche Sonderrechnungen	602	546	10,3	1,10
7317	an private Unternehmen	261	301	-13,4	0,48
7318	an übrige Bereiche	83 631	87 233	-4,1	153,29



## Noch 1.8.2.2 Entwicklung Auszahlungen kreisfreie Städte

Kto.- Nr.	Art der Auszahlung - Landessystematik -	01.01. - 31.03.		Verän- derung	Je Ein- wohner/-in
		2025	2024		2025
		1 000 EUR		um %	EUR
732	Schuldendiensthilfen	32	32	-1,9	0,06
7320	an den Bund	-	-	x	-
7321	an das Land	-	-	x	-
7322	an Gemeinden und Gemeindeverbände	-	17	x	-
7323	an Zweckverbände und dgl.	-	-	x	-
7324	an gesetzliche Sozialversicherungen	-	-	x	-
7325	an verbundene Unternehmen, Sondervermögen und Beteiligungen	-	-	x	-
7326	an sonstige öffentliche Sonderrechnungen	-	-	x	-
7327	an private Unternehmen	-	-	x	-
7328	an übrige Bereiche	32	16	103,3	0,06
733	Sozialtransferauszahlungen	90 366	84 699	6,7	165,64
7331	Soziale Leistungen an natürliche Personen außerhalb von Einrichtungen	38 388	36 031	6,5	70,36
7332	Soziale Leistungen an natürliche Personen in Einrichtungen	40 438	36 479	10,9	74,12
7333	Leistungen für Unterkunft und Heizung an Arbeitsuchende	13	40	-67,6	0,02
7334	Leistungen zur Eingliederung von Arbeitsuchenden, Betreuung und Beratung	62	63	-1,4	0,11
7335	Einmalige Leistungen an Arbeitsuchende	-	-	x	-
7336	Arbeitslosengeld II und Sozialgeld	-	-	x	-
7337	Leistungen zur Eingliederung von Arbeitsuchenden	-	-	x	-
7338	Mehraufwandsentschädigung an erwerbsfähige Hilfsbedürftige	-	-	x	-
7339	Sonstige soziale Leistungen	11 465	12 086	-5,1	21,01
734	Steuerbeteiligungen	703	-	x	1,29
7341	Gewerbesteuerumlage	703	-	x	1,29
7342	Finanzierungsbeteiligung Fonds Deutsche Einheit	-	-	x	-
735	Allgemeine Zuweisungen	-	-	x	-
7351	an das Land	-	-	x	-
7352	an Gemeinden und Gemeindeverbände	-	-	x	-
7353	an Zweckverbände und dgl.	-	-	x	-
7354	Allgemeine Zuweisungen an gesetzliche Sozialversicherungen	-	-	x	-
737	Allgemeine Umlagen	-	-	x	-
7371	an das Land	-	-	x	-
7372	an Landkreise	-	-	x	-
7373	an Zweckverbände und dgl.	-	-	x	-
7374	an Verbandsgemeinden	-	-	x	-
7375	Sonstige Allgemeine Umlagen an Gemeinden und Gemeindeverbände	-	-	x	-
7391	Sonstige Transferauszahlungen	-	-	x	-
74	Sonstige Auszahlungen aus laufender Verwaltungstätigkeit	109 441	109 411	0,0	200,60
7411	Sonstige Personal- und Versorgungsauszahlungen	131	198	-33,9	0,24
742	Auszahlungen für die Inanspruchnahme von Rechten und Diensten	4 082	3 307	23,4	7,48
7421	Auszahlungen für ehrenamtliche und sonstige Tätigkeit	804	321	150,3	1,47
7429	Sonst. Auszahlungen für die Inanspruchnahme von Rechten und Diensten	3 279	2 986	9,8	6,01
7431	Geschäftsauszahlungen	5 880	4 520	30,1	10,78
7441	Steuern, Versicherungen, Schadensfälle	9 083	8 381	8,4	16,65
745	Erstattungen für die Auszahlungen von Dritten aus laufender Verwaltungstätigkeit	49 525	50 363	-1,7	90,78
7450	an den Bund	52	54	-4,5	0,09
7451	an das Land	734	865	-15,1	1,35
7452	an Gemeinden und Gemeindeverbände	112	125	-10,4	0,21
7453	an Zweckverbände und dgl.	-	-	x	-
7454	an gesetzliche Sozialversicherungen	7 171	6 739	6,4	13,14
7455	an verbundene Unternehmen, Sondervermögen und Beteiligungen	34 125	35 272	-3,3	62,55
7456	an sonstige öffentliche Sonderrechnungen	33	16	100,7	0,06
7457	an private Unternehmen	1 604	1 854	-13,5	2,94

## Noch 1.8.2.2 Entwicklung Auszahlungen kreisfreie Städte

Kto.- Nr.	Art der Auszahlung - Landessystematik -	01.01. - 31.03.		Verän- derung	Je Ein- wohner/-in
		2025	2024		2025
		1 000 EUR		um %	EUR
7458	an übrige Bereiche	5 695	5 437	4,7	10,44
746	Aufgabenbezogene Leistungsbeteiligungen	38 915	40 688	-4,4	71,33
7461	an gemeinsamen Einrichtungen bei Leistungen für Unterkunft und Heizung an Arbeitsuchende	36 892	38 491	-4,2	67,62
7462	an gemeinsamen Einrichtungen bei Leistungen zur Eingliederung von Arbeitsuchenden, Betreuung und Beratung	107	126	-15,3	0,20
7463	an gemeinsamen Einrichtungen bei einmaligen Leistungen an Arbeitsuchende	746	573	30,3	1,37
7464	an gemeinsamen Einrichtungen beim Arbeitslosengeld II und Sozialgeld	-	-	x	-
7465	an gemeinsamen Einrichtungen bei der Eingliederung von Arbeitsuchenden	-	-	x	-
7466	an gemeinsamen Einrichtungen für Bildung und Teilhabe	1 171	1 498	-21,9	2,15
748	Besondere Auszahlungen	14	0	x	0,03
7481	Bußgelder	-	-	x	-
7482	Säumniszuschläge	12	0	x	0,02
7483	Auszahlungen aus der Inanspruchnahme von Gewährverträgen und Bürgschaften	2	-	x	0,00
7484	Fehlbelegungsabgabe	-	-	x	-
7491	Verfügungsmittel	1	0	107,5	0,00
7492	Fraktionszuwendungen	619	619	-0,2	1,13
7493	Übrige weitere sonstige Auszahlungen aus laufender Verwaltungstätigkeit	1 192	1 336	-10,8	2,19
75	Zinsen und ähnliche Auszahlungen	7 243	5 904	22,7	13,28
751	Zinsauszahlungen	6 733	5 159	30,5	12,34
7510	an den Bund	-	-	x	-
7511	an das Land	-	-	x	-
7512	an Gemeinden und Gemeindeverbände	-	-	x	-
7513	an Zweckverbände und dgl.	-	-	x	-
7514	an gesetzliche Sozialversicherungen	-	-	x	-
7515	an verbundene Unternehmen, Sondervermögen und Beteiligungen	146	142	2,9	0,27
7516	an öffentliche Sonderrechnungen	-	-	x	-
7517	an Kreditinstitute	6 057	4 671	29,7	11,10
7518	an sonstigen inländischen Bereich	-	-	x	-
7519	an sonstigen ausländischen Bereich	530	346	53,0	0,97
759	Sonstige Finanzauszahlungen	510	746	-31,6	0,93
7591	Kreditbeschaffungskosten	2	1	69,5	0,00
7592	Verzinsung von Steuernachzahlungen	472	479	-1,5	0,87
7594	Auszahlungen für Negativzinsen	-	-	x	-
7599	Sonstige Finanzauszahlungen	36	265	-86,5	0,07
78	Auszahlungen aus Investitionstätigkeit	37 566	43 695	-14,0	68,86
781	Auszahlungen für Zuwendungen für Investitionsfördermaßnahmen	1 788	1 773	0,8	3,28
7810	an Bund	-	-	x	-
7811	an Land	-	-	x	-
7812	an Gemeinden und Gemeindeverbänden	-	-	x	-
7813	an Zweckverbände und dgl.	-	-	x	-
7814	an gesetzliche Sozialversicherungen	-	-	x	-
7815	an verbundene Unternehmen, Sondervermögen und Beteiligungen	1	9	-93,5	0,00
7816	an sonstige öffentliche Sonderrechnungen	-	-	x	-
7817	an private Unternehmen	1 787	1 753	2,0	3,28
7818	an übrige Bereiche	-	12	x	-
7821	Auszahlungen für den Erwerb von Grundstücken, Gebäuden und Infrastrukturvermögen	2 955	269	996,5	5,42

## Noch 1.8.2.2 Entwicklung Auszahlungen kreisfreie Städte

Kto.- Nr.	Art der Auszahlung - Landessystematik -	01.01. - 31.03.		Verän- derung	Je Ein- wohner/-in
		2025	2024		2025
		1 000 EUR		um %	EUR
783	Auszahlungen für den Erwerb von beweglichen oder immateriellen Vermögensgegenständen	9 104	5 198	75,1	16,69
7831	von mehr als 1000 Euro ohne Umsatzsteuer	6 294	3 650	72,5	11,54
7832	von mehr als 150 Euro bis zu 1000 Euro ohne Umsatzsteuer	2 063	1 493	38,2	3,78
7833	bis 150 Euro ohne Umsatzsteuer	-	-	x	-
7834	von immateriellen Vermögensgegenständen	747	55	x	1,37
7835	Auszahlungen für die Ablösung von Dauerlasten	-	-	x	-
784	Auszahlungen für den Erwerb von Finanzanlagen	-	12	x	-
7842	von börsennotierten Aktien	-	-	x	-
7843	von nichtbörsennotierten Aktien	-	-	x	-
7844	von sonstigen Anteilsrechten	-	12	x	-
7845	von Investmentzertifikaten	-	-	x	-
7846	von Kapitalmarktpapieren	-	-	x	-
7847	von Geldmarktpapieren	-	-	x	-
7848	von Finanzderivaten	-	-	x	-
785	Auszahlungen für Baumaßnahmen	23 693	36 440	-35,0	43,43
7851	für Hochbaumaßnahmen	16 958	20 225	-16,2	31,08
7852	für Tiefbaumaßnahmen	5 769	15 310	-62,3	10,57
7853	für sonstige Baumaßnahmen	966	905	6,8	1,77
7891	Sonstige Investitionsauszahlungen	26	2	x	0,05
79	Auszahlungen aus Finanzierungstätigkeit	7 852	7 297	7,6	14,39
7911	Auszahlungen zur Tilgung von Anleihen	-	-	x	-
792	Tilgung von Krediten für Investitionen und Investitionsfördermaßnahmen	7 852	7 256	8,2	14,39
7920	beim Bund	-	-	x	-
7921	beim Land	-	-	x	-
7922	bei Gemeinden und Gemeindeverbänden	-	-	x	-
7923	bei Zweckverbänden und dgl.	-	-	x	-
7924	bei gesetzlichen Sozialversicherungen	-	-	x	-
7925	bei verbundenen Unternehmen, Beteiligungen und Sondervermögen	-	-	x	-
7926	bei öffentlichen Sonderrechnungen	-	-	x	-
7927	bei Kreditinstituten	7 852	7 256	8,2	14,39
7928	beim sonstigen inländischen Bereich	-	-	x	-
7929	beim sonstigen ausländischen Bereich	-	-	x	-
7941	Tilgung sonstiger Wertpapiersschulden	-	-	x	-
795	Gewährung von Ausleihungen	-	41	x	-
7950	an Bund	-	-	x	-
7951	an Land	-	-	x	-
7952	an Gemeinden und Gemeindeverbände	-	-	x	-
7953	an Zweckverbände und dgl.	-	-	x	-
7954	an gesetzliche Sozialversicherungen	-	-	x	-
7955	an verbundene Unternehmen, Beteiligungen und Sondervermögen	-	41	x	-
7956	an öffentliche Sonderrechnungen	-	-	x	-
7957	an Kreditinstitute	-	-	x	-
7958	an sonstige inländische Bereiche	-	-	x	-
7959	an sonstige ausländische Bereiche	-	-	x	-

## 1.8.2.3 Entwicklung Auszahlungen für Baumaßnahmen kreisfreie Städte

Kto.-Nr./ Produkt- bereich bzw. -gruppe	Art der Auszahlung - Landessystematik -	01.01. - 31.03.		Verän- derung	Je Ein- wohner/-in
		2025	2024		2025
		1 000 EUR		um %	EUR
785	Auszahlungen für Baumaßnahmen	23 693	36 440	-35,0	43,43
darunter	im Produktbereich bzw. in Produktgruppe				
Zfg./111	Verwaltungssteuerung und Service	768	745	3,1	1,41
Zfg./21	Allgemein bildende Schulen	4 722	7 949	-40,6	8,65
Zfg./22	Förderschulen	1 858	2 110	-12,0	3,40
Zfg./23	Berufsbildende Schulen	80	100	-19,4	0,15
Zfg./24	Weitere schulische Aufgaben	-	-	x	-
21 - 24	Summe für Schulen	6 660	10 159	-34,4	12,21
Zfg./424	Sportstätten und Bäder	2 962	2 603	13,8	5,43
Zfg./511	Räumliche Planungs- und Entwicklungsmaßnahmen	1 328	904	46,8	2,43
Zfg./521	Bau- und Grundstücksordnung	-	-	x	-
Zfg./522	Wohnbauförderung	-	-	x	-
Zfg./531	Elektrizitätsversorgung	-	-	x	-
Zfg./532	Gasversorgung	-	-	x	-
Zfg./533	Wasserversorgung	-	-	x	-
Zfg./534	Fernwärmeversorgung	-	-	x	-
Zfg./535	Kombinierte Versorgung	-	-	x	-
Zfg./537	Abfallwirtschaft	-	-	x	-
Zfg./538	Abwasserbeseitigung	-	-	x	-
531 - 538	Summe für Ver- und Entsorgung	-	-	x	-
Zfg./541	Gemeindestraßen	3 531	11 906	-70,3	6,47
Zfg./542	Kreisstraßen	-	12	x	-
Zfg./543	Landesstraßen	-	-	x	-
Zfg./544	Bundesstraßen	777	440	76,5	1,42
541 - 544	Summe für Straßen	4 307	12 358	-65,1	7,89
Zfg./547	ÖPNV	48	15	214,0	0,09
Zfg./548	Sonstiger Personen- und Güterverkehr	-	-	x	-
7851	Auszahlungen für Hochbaumaßnahmen	16 958	20 225	-16,2	31,08
darunter	im Produktbereich bzw. in Produktgruppe				
7851/111	Verwaltungssteuerung und Service	733	735	-0,2	1,34
7851/21	Allgemein bildende Schulen	4 701	7 892	-40,4	8,62
7851/22	Förderschulen	1 858	2 110	-12,0	3,40
7851/23	Berufsbildende Schulen	80	100	-19,4	0,15
7851/24	Weitere schulische Aufgaben	-	-	x	-
21 - 24	Summe für Schulen	6 639	10 102	-34,3	12,17
7851/424	Sportstätten und Bäder	2 940	2 598	13,2	5,39
7851/511	Räumliche Planungs- und Entwicklungsmaßnahmen	587	508	15,5	1,08
7851/521	Bau- und Grundstücksordnung	-	-	x	-
7851/522	Wohnbauförderung	-	-	x	-
7851/531	Elektrizitätsversorgung	-	-	x	-
7851/532	Gasversorgung	-	-	x	-
7851/533	Wasserversorgung	-	-	x	-
7851/534	Fernwärmeversorgung	-	-	x	-
7851/535	Kombinierte Versorgung	-	-	x	-
7851/537	Abfallwirtschaft	-	-	x	-
7851/538	Abwasserbeseitigung	-	-	x	-
531 - 538	Summe für Ver- und Entsorgung	-	-	x	-
7851/541	Gemeindestraßen	-	-	x	-
7851/542	Kreisstraßen	-	-	x	-
7851/543	Landesstraßen	-	-	x	-
7851/544	Bundesstraßen	-	-	x	-
541 - 544	Summe für Straßen	-	-	x	-

Noch 1.8.2.3 Entwicklung Auszahlungen für Baumaßnahmen kreisfreie Städte

Kto.-Nr./ Produkt- bereich bzw. -gruppe	Art der Auszahlung - Landessystematik -	01.01. - 31.03.		Verän- derung	Je Ein- wohner/-in
		2025	2024		2025
		1 000 EUR		um %	EUR
7851/547	ÖPNV	-	-	x	-
7851/548	Sonstiger Personen- und Güterverkehr	-	-	x	-
7852	Auszahlungen für Tiefbaumaßnahmen	5 769	15 310	-62,3	10,57
darunter	im Produktbereich bzw. in Produktgruppe				
7852/111	Verwaltungssteuerung und Service	35	9	302,1	0,06
7852/21	Allgemein bildende Schulen	6	57	-88,7	0,01
7852/22	Förderschulen	-	-	x	-
7852/23	Berufsbildende Schulen	-	-	x	-
7852/24	Weitere schulische Aufgaben	-	-	x	-
21 - 24	Summe für Schulen	6	57	-88,7	0,01
7852/424	Sportstätten und Bäder	1	5	-78,2	0,00
7852/511	Räumliche Planungs- und Entwicklungsmaßnahmen	398	14	x	0,73
7852/521	Bau- und Grundstücksordnung	-	-	x	-
7852/522	Wohnbauförderung	-	-	x	-
7852/531	Elektrizitätsversorgung	-	-	x	-
7852/532	Gasversorgung	-	-	x	-
7852/533	Wasserversorgung	-	-	x	-
7852/534	Fernwärmeversorgung	-	-	x	-
7852/535	Kombinierte Versorgung	-	-	x	-
7852/537	Abfallwirtschaft	-	-	x	-
7852/538	Abwasserbeseitigung	-	-	x	-
531 - 538	Summe für Ver- und Entsorgung	-	-	x	-
7852/541	Gemeindestraßen	3 531	11 906	-70,3	6,47
7852/542	Kreisstraßen	-	12	x	-
7852/543	Landesstraßen	-	-	x	-
7852/544	Bundesstraßen	777	440	76,5	1,42
541 - 544	Summe für Straßen	4 307	12 358	-65,1	7,89
7852/547	ÖPNV	48	15	214,0	0,09
7852/548	Sonstiger Personen- und Güterverkehr	-	-	x	-
7853	Auszahlungen für sonstige Baumaßnahmen	966	905	6,8	1,77
darunter	im Produktbereich bzw. in Produktgruppe				
7853/111	Verwaltungssteuerung und Service	-	2	x	-
7853/21	Allgemein bildende Schulen	14	-	x	0,03
7853/22	Förderschulen	-	-	x	-
7853/23	Berufsbildende Schulen	-	-	x	-
7853/24	Weitere schulische Aufgaben	-	-	x	-
21 - 24	Summe für Schulen	14	-	x	0,03
7853/424	Sportstätten und Bäder	21	1	x	0,04
7853/511	Räumliche Planungs- und Entwicklungsmaßnahmen	342	382	-10,4	0,63
7853/521	Bau- und Grundstücksordnung	-	-	x	-
7853/522	Wohnbauförderung	-	-	x	-
7853/531	Elektrizitätsversorgung	-	-	x	-
7853/532	Gasversorgung	-	-	x	-
7853/533	Wasserversorgung	-	-	x	-
7853/534	Fernwärmeversorgung	-	-	x	-
7853/535	Kombinierte Versorgung	-	-	x	-
7853/537	Abfallwirtschaft	-	-	x	-
7853/538	Abwasserbeseitigung	-	-	x	-
531 - 538	Summe für Ver- und Entsorgung	-	-	x	-

## Noch 1.8.2.3 Entwicklung Auszahlungen für Baumaßnahmen kreisfreie Städte

Kto.-Nr./ Produkt- bereich bzw. -gruppe	Art der Auszahlung - Landessystematik -	01.01. - 31.03.		Verän- derung	Je Ein- wohner/-in
		2025	2024		2025
		1 000 EUR		um %	EUR
7853/541	Gemeindestraßen	-	-	x	-
7853/542	Kreisstraßen	-	-	x	-
7853/543	Landesstraßen	-	-	x	-
7853/544	Bundesstraßen	-	-	x	-
541 - 544	Summe für Straßen	-	-	x	-
7853/547	ÖPNV	-	-	x	-
7853/548	Sonstiger Personen- und Güterverkehr	-	-	x	-

## 1.8.2.4 Entwicklung Auszahlungen für soziale Sicherung kreisfreie Städte

Kto.-Nr./ Produkt- bereich bzw. -gruppe	Art der Auszahlung - Landessystematik -	01.01. - 31.03.		Verän- derung	Je Ein- wohner/-in
		2025	2024		2025
		1 000 EUR		um %	EUR
733	Sozialtransfersauszahlungen	90 366	84 699	6,7	165,64
7331	Soziale Leistungen an natürliche Personen außerhalb von Einrichtungen	38 388	36 031	6,5	70,36
davon	in Produktgruppe				
7331/311	Grundversorgung und Hilfen (B=L73, L=L73)	18 723	17 788	5,3	34,32
7331/313	Hilfen für Leistungsberechtigte nach dem Asylbewerberleistungsgesetz (B=L791, L=L791)	8 115	7 823	3,7	14,87
7331/361	Förderung von Kindern in Tageseinrichtungen und in Tagespflege (B=L76, L=L761)	0	0	-10,0	0,00
7331/362	Jugendarbeit (B=L76, L=L762)	-	-	x	-
7331/363	Sonstige Leistungen der Kinder-, Jugend- und Familienhilfe (B=L76, L=L763)	11 550	10 419	10,9	21,17
7332	Soziale Leistungen an natürliche Personen in Einrichtungen	40 438	36 479	10,9	74,12
davon	in Produktgruppe				
7332/311	Grundversorgung und Hilfen (B=L74, L=L74)	4	2	51,2	0,01
7332/313	Hilfen für Leistungsberechtigte nach dem Asylbewerberleistungsgesetz (B=L792, L=L792)	1 741	2 206	-21,1	3,19
7332/361	Förderung von Kindern in Tageseinrichtungen und in Tagespflege (B=L77, L=L771)	-	-	x	-
7332/362	Jugendarbeit (B=L77, L=L772)	-	-	x	-
7332/363	Sonstige Leistungen der Kinder-, Jugend- und Familienhilfe (B=L77, L=L773)	38 693	34 270	12,9	70,92
7333	Leistungen für Unterkunft und Heizung an Arbeitsuchende	13	40	-67,6	0,02
7334	Leistungen zur Eingliederung von Arbeitsuchenden, Betreuung und Beratung	62	63	-1,4	0,11
7335	Einmalige Leistungen an Arbeitsuchende	-	-	x	-
7336	Arbeitslosengeld II und Sozialgeld	-	-	x	-
7337	Leistungen zur Eingliederung von Arbeitsuchenden	-	-	x	-
7338	Mehraufwandsentschädigung an erwerbsfähige Hilfsbedürftige	-	-	x	-
7339	Sonstige soziale Leistungen	11 465	12 086	-5,1	21,01
davon	in Produktgruppe				
7339/312	Bürgergeld, Grundsicherungsleistungen für Arbeitsuchende (B=L782, L=L7880)	1 040	1 250	-16,8	1,91
7339/314	Eingliederungshilfe nach SGB IX (B=L789, L=L789)	-	28	x	-
7339/321	Leistungen nach dem sozialen Entschädigungsrecht (SGB XIV), bis 2024 Bundesversorgungsgesetz (B=L75, L=L75)	-	-	x	-
7339/341	Unterhaltsvorschussleistungen (B=L788, L=L7881)	9 460	9 676	-2,2	17,34
7339/343	Betreuungsleistungen (B=L788, L=L7882)	-	-	x	-
7339/344	Hilfen für politische Häftlinge (B=L788, L=L7883)	2	3	-24,7	0,00
7339/345	Bundeskindergeld (B=L781, L=L781)	951	1 118	-14,9	1,74
7339/346	Wohngeld (B=L788, L=F10)	-	-	x	-
7339/351	Sonstige soziale Hilfen und Leistungen (B=L788, L=L7884)	11	11	0,2	0,02
746	Aufgabenbezogene Leistungsbeteiligungen	38 915	40 688	-4,4	71,33
7461	an gemeinsamen Einrichtungen bei Leistungen für Unterkunft und Heizung an Arbeitsuchende (B=L691)	36 892	38 491	-4,2	67,62
7462	an gemeinsamen Einrichtungen bei Leistungen zur Eingliederung von Arbeitsuchenden, Betreuung und Beratung (B=L692)	107	126	-15,3	0,20
7463	an gemeinsamen Einrichtungen bei einmaligen Leistungen an Arbeitsuchende (B=L693)	746	573	30,3	1,37
7464	an gemeinsamen Einrichtungen beim Arbeitslosengeld II und Sozialgeld (B=L694)	-	-	x	-
7465	an gemeinsamen Einrichtungen bei der Eingliederung von Arbeitsuchenden (B=L695)	-	-	x	-
7466	an gemeinsamen Einrichtungen für Bildung und Teilhabe (B=L696)	1 171	1 498	-21,9	2,15

## 1.8.3 Konten/Produktbereiche bzw. -gruppen Landkreise

## 1.8.3.1 Entwicklung Einzahlungen Landkreise

Kto.- Nr.	Art der Einzahlung - Landessystematik -	01.01. - 31.03.		Verän- derung	Je Ein- wohner/-in
		2025	2024		2025
		1 000 EUR		um %	EUR
6	Einzahlungen	859 262	859 457	0,0	539,23
60	Steuern und ähnliche Abgaben	7 412	11 038	-32,8	4,65
601	Realsteuern	-	-	x	-
6011	Grundsteuer A	-	-	x	-
6012	Grundsteuer B	-	-	x	-
60121	dar. Grundsteuer B Nichtwohngrundstücke	-	-	x	-
60122	dar. Grundsteuer B Wohngrundstücke	-	-	x	-
6013	Gewerbsteuer	-	-	x	-
6014	Grundsteuer C	-	-	x	-
602	Gemeindeanteile an den Gemeinschaftssteuern	-	-	x	-
6021	an der Einkommensteuer	-	-	x	-
6022	an der Umsatzsteuer	-	-	x	-
603	Sonstige Gemeindesteuern	-	-	x	-
6031	Vergnügungssteuer	-	-	x	-
6032	Hundesteuer	-	-	x	-
6033	Jagdsteuer	-	-	x	-
6034	Zweitwohnungsteuer	-	-	x	-
6035	Bettensteuer	-	-	x	-
6039	Sonstige örtliche Steuern	-	-	x	-
604	Steuerähnliche Einzahlungen	-	-	x	-
6042	Abgaben von Spielbanken	-	-	x	-
6049	Sonstige steuerähnliche Einzahlungen	-	-	x	-
605	Ausgleichsleistungen	7 412	11 038	-32,8	4,65
6051	Leistungen nach dem Familienleistungsgesetz	-	-	x	-
6052	Leistungen des Landes aus der Umsetzung des SGB II	6 042	8 743	-30,9	3,79
6053	Leistungen des Landes aus dem Ausgleich von Sonderlasten bei der Zusammenführung von Arbeitslosenhilfe und Sozialhilfe	1 370	2 294	-40,3	0,86
61	Zuwendungen und allgemeine Umlagen	674 267	683 637	-1,4	423,14
6111	Schlüsselzuweisungen und besondere Ergänzungszuweisungen vom Land	107 442	117 442	-8,5	67,43
6121	Bedarfszuweisungen vom Land	-	21 000	x	-
613	Sonstige allgemeine Zuweisungen	46 746	46 746	0,0	29,34
6130	Sonstige allgemeine Zuweisungen vom Bund	-	-	x	-
6131	Sonstige allgemeine Zuweisungen vom Land	46 746	46 746	0,0	29,34
6132	von Gemeinden und Gemeindeverbänden	-	-	x	-
614	Zuweisungen und Zuschüsse für laufende Zwecke	220 512	218 494	0,9	138,38
6140	vom Bund	6 454	5 523	16,9	4,05
6141	vom Land	213 155	211 894	0,6	133,77
6142	von Gemeinden und Gemeindeverbänden	165	202	-18,2	0,10
6143	von Zweckverbänden und dgl.	-	-	x	-
6144	von gesetzlichen Sozialversicherungen	29	101	-71,5	0,02
6145	von verbundenen Unternehmen, Beteiligungen und Sondervermögen	27	402	-93,3	0,02
6146	von sonstigen öffentlichen Sonderrechnungen	109	92	18,4	0,07
6147	von privaten Unternehmen	383	16	x	0,24
6148	von übrigen Bereichen	190	265	-28,2	0,12
6182	Allgemeine Umlagen von Gemeinden	194 349	162 041	19,9	121,96
6191	Leistungsbeteiligung bei Leistungen für Unterkunft und Heizung an Arbeitsuchende	29 480	44 110	-33,2	18,50
6192	Leistungsbeteiligung beim Arbeitslosengeld II	70 119	66 731	5,1	44,00
6193	Leistungsbeteiligung bei der Eingliederung von Arbeitsuchenden	5 620	7 074	-20,6	3,53
62	Sonstige Transfereinzahlungen	15 692	14 265	10,0	9,85
621	Ersatz von sozialen Leistungen außerhalb von Einrichtungen und von Eingliederungshilfen für behinderte Menschen	10 116	9 926	1,9	6,35
6211	Kostenbeiträge und Aufwendungsersatz; Kostenersatz	5 331	4 994	6,7	3,35



## Noch 1.8.3.1 Entwicklung Einzahlungen Landkreise

Kto.- Nr.	Art der Einzahlung - Landessystematik -	01.01. - 31.03.		Verän- derung	Je Ein- wohner/-in
		2025	2024		2025
		1 000 EUR		um %	EUR
6212	Übergeleitete Unterhaltsansprüche gegen bürgerlich-rechtliche Unterhaltsverpflichtete	2 423	2 412	0,5	1,52
6213	Leistungen von Sozialleistungsträgern	1 715	1 955	-12,3	1,08
6214	Sonstige Ersatzleistungen	6	4	29,0	0,00
6215	Rückzahlung gewährter Hilfen (Tilgung und Zinsen von Darlehen)	642	560	14,5	0,40
622	Ersatz von sozialen Leistungen in Einrichtungen	5 572	4 320	29,0	3,50
6221	Kostenbeiträge und Aufwendungsersatz; Kostenersatz	3 109	2 185	42,3	1,95
6222	Übergeleitete Unterhaltsansprüche gegen bürgerlich-rechtliche Unterhaltsverpflichtete	1	1	0,7	0,00
6223	Leistungen von Sozialleistungsträgern	860	577	49,1	0,54
6224	Sonstige Ersatzleistungen	607	21	x	0,38
6225	Rückzahlung gewährter Hilfen (Tilgung und Zinsen von Darlehen)	994	1 536	-35,3	0,62
623	Schuldendiensthilfen	-	2	x	-
6230	vom Bund	-	-	x	-
6231	vom Land	-	-	x	-
6232	von Gemeinden und Gemeindeverbänden	-	2	x	-
6233	von Zweckverbänden und dgl.	-	-	x	-
6234	von gesetzlichen Sozialversicherungen	-	-	x	-
6235	von verbundenen Unternehmen, Beteiligungen und Sondervermögen	-	-	x	-
6236	von sonstigen öffentlichen Sonderrechnungen	-	-	x	-
6237	von privaten Unternehmen	-	-	x	-
6238	von übrigen Bereichen	-	-	x	-
6291	Andere sonstige Transfereinzahlungen	4	16	-76,9	0,00
63	Öffentlich-rechtliche Leistungsentgelte	28 381	26 212	8,3	17,81
6311	Verwaltungsgebühren	13 858	13 500	2,7	8,70
6321	Benutzungsgebühren und ähnliche Entgelte	14 523	12 712	14,2	9,11
6361	Zweckgebundene Abgaben	-	-	x	-
64	Privatrechtliche Leistungsentgelte, Kostenerstattungen und Kostenumlagen	87 306	83 961	4,0	54,79
6411	Einzahlungen aus Mieten und Pachten	2 275	2 637	-13,7	1,43
642	Einzahlungen aus Verkauf	981	473	107,4	0,62
6421	von Vorräten	980	472	107,6	0,62
6422	von geringwertigen Vermögensgegenständen	1	1	0,1	0,00
6461	Sonstige privatrechtliche Leistungsentgelte	4 058	3 744	8,4	2,55
648	Einzahlungen aus Kostenerstattungen, Kostenumlagen	79 992	77 108	3,7	50,20
6480	vom Bund	14 448	14 859	-2,8	9,07
6481	vom Land	52 528	48 289	8,8	32,96
6482	von Gemeinden und Gemeindeverbänden	5 197	6 033	-13,9	3,26
6483	von Zweckverbänden und dgl.	295	68	333,6	0,19
6484	von gesetzlichen Sozialversicherungen	3 557	3 509	1,4	2,23
6485	von verbundenen Unternehmen, Sondervermögen und Beteiligungen	2 397	2 238	7,1	1,50
6486	von sonstigen öffentlichen Sonderrechnungen	71	186	-61,8	0,04
6487	von privaten Unternehmen	263	484	-45,6	0,17
6488	von übrigen Bereichen	1 235	1 442	-14,3	0,78
65	Sonstige Einzahlungen aus laufender Verwaltungstätigkeit	1 104	901	22,6	0,69
6511	Konzessionsabgaben	-	-	x	-
6521	Erstattungen von Steuern	44	36	24,3	0,03
656	Besondere Einzahlungen	888	685	29,6	0,56
6561	Bußgelder	566	406	39,4	0,36
6562	Säumniszuschläge	321	279	15,2	0,20
6563	Einzahlungen aus der Inanspruchnahme von Gewährverträgen und Bürgschaften	-	-	x	-
6564	Fehlbelegungsabgabe	-	-	x	-
6591	Andere sonstige Einzahlungen aus laufender Verwaltungstätigkeit	172	180	-4,3	0,11
66	Zinsen und ähnliche Einzahlungen	520	1 339	-61,2	0,33

## Noch 1.8.3.1 Entwicklung Einzahlungen Landkreise

Kto.- Nr.	Art der Einzahlung - Landessystematik -	01.01. - 31.03.		Verän- derung	Je Ein- wohner/-in 2025
		2025	2024		
		1 000 EUR		um %	EUR
661	Zinseinzahlungen	498	1 316	-62,2	0,31
6610	vom Bund	-	-	x	-
6611	vom Land	0	-	x	0,00
6612	von Gemeinden und Gemeindeverbänden	-	-	x	-
6613	von Zweckverbänden und dgl.	-	-	x	-
6614	von gesetzlichen Sozialversicherungen	-	-	x	-
6615	von verbundenen Unternehmen, Beteiligungen und Sondervermögen	37	-	x	0,02
6616	von öffentlichen Sonderrechnungen	-	-	x	-
6617	von Kreditinstituten	460	1 316	-65,0	0,29
6618	vom sonstigen inländischen Bereich	-	0	x	-
6619	vom sonstigen ausländischen Bereich	-	-	x	-
6651	Einzahlungen von Gewinnanteilen aus verbundenen Unternehmen und Beteiligungen	-	-	x	-
6691	Sonstige Finanzeinzahlungen	22	22	-0,3	0,01
68	Einzahlungen aus Investitionstätigkeit	20 065	16 895	18,8	12,59
681	Einzahlungen aus Zuwendungen für Investitionen und Investitionsfördermaßnahmen	19 781	16 722	18,3	12,41
6810	vom Bund	28	939	-97,1	0,02
6811	vom Land	19 441	15 601	24,6	12,20
6812	von Gemeinden und Gemeindeverbänden	50	138	-63,8	0,03
6813	von Zweckverbänden und dgl.	1	-	x	0,00
6814	von gesetzlichen Sozialversicherungen	-	-	x	-
6815	von verbundenen Unternehmen, Sondervermögen und Beteiligungen	-	1	x	-
6816	von sonstigen öffentlichen Sonderrechnungen	-	-	x	-
6817	von privaten Unternehmen	261	41	536,5	0,16
6818	von übrigen Bereichen	0	2	-91,1	0,00
6821	Einzahlungen aus der Veräußerung von Grundstücken, Gebäuden und Infrastrukturvermögen	87	120	-27,3	0,05
683	Einzahlungen aus der Veräußerung von beweglichen oder immateriellen Vermögensgegenständen	9	6	52,6	0,01
6831	von mehr als 1000 Euro ohne Umsatzsteuer	4	1	156,1	0,00
6832	von mehr als 150 bis 1000 Euro ohne Umsatzsteuer	5	4	17,3	0,00
6833	bis 150 Euro ohne Umsatzsteuer	0	-	x	0,00
6834	von immateriellen Vermögensgegenständen	-	-	x	-
684	Einzahlungen aus der Veräußerung von Finanzanlagen	-	13	x	-
6842	von börsennotierten Aktien	-	-	x	-
6843	von nichtbörsennotierten Aktien	-	-	x	-
6844	von sonstigen Anteilsrechten und Kapitaleinlagen Dritter	-	13	x	-
6845	von Investmentzertifikaten	-	-	x	-
6846	von Kapitalmarktpapieren	-	-	x	-
6847	von Geldmarktpapieren	-	-	x	-
6848	von Finanzderivaten	-	-	x	-
6849	Sonstige Finanzanlagen	-	-	x	-
6851	Einzahlungen für Baumaßnahmen	189	34	452,5	0,12
6881	Einzahlungen aus Beiträgen und ähnlichen Entgelten	-	-	x	-
6891	Sonstige Investitionseinzahlungen	-	1	x	-
69	Einzahlungen aus Finanzierungstätigkeit	24 514	21 210	15,6	15,38
6911	Einzahlungen aus der Ausgabe von Anleihen	-	-	x	-
692	Kreditaufnahmen für Investitionen und Investitionsfördermaßnahmen	17 509	6 650	163,3	10,99
6920	beim Bund	-	-	x	-
6921	beim Land	-	-	x	-
6922	bei Gemeinden und Gemeindeverbänden	-	-	x	-
6923	bei Zweckverbänden und dgl.	-	-	x	-
6924	bei gesetzlichen Sozialversicherungen	-	-	x	-

## Noch 1.8.3.1 Entwicklung Einzahlungen Landkreise

Kto.- Nr.	Art der Einzahlung - Landessystematik -	01.01. - 31.03.		Verän- derung	Je Ein- wohner/-in
		2025	2024		2025
		1 000 EUR		um %	EUR
6925	bei verbundenen Unternehmen, Beteiligungen und Sondervermögen	-	-	x	-
6926	bei öffentlichen Sonderrechnungen	-	-	x	-
6927	bei Kreditinstituten	17 509	6 650	163,3	10,99
6928	beim sonstigen inländischen Bereich	-	-	x	-
6929	beim sonstigen ausländischen Bereich	-	-	x	-
6941	Sonstige Wertpapiersschulden	-	-	x	-
695	Rückflüsse von Ausleihungen	7 004	14 560	-51,9	4,40
6950	an Bund	-	-	x	-
6951	an Land	-	-	x	-
6952	an Gemeinden und Gemeindeverbände	-	-	x	-
6953	an Zweckverbänden und dgl.	-	-	x	-
6954	an gesetzliche Sozialversicherungen	-	-	x	-
6955	an verbundene Unternehmen, Beteiligungen und Sondervermögen	7 004	14 558	-51,9	4,40
6956	an öffentlichen Sonderrechnungen	-	-	x	-
6957	an Kreditinstitute	-	-	x	-
6958	an sonstige inländische Bereiche	1	2	-48,6	0,00
6959	an sonstige ausländische Bereiche	-	-	x	-

## 1.8.3.2 Entwicklung Auszahlungen Landkreise

Kto.- Nr.	Art der Auszahlung - Landessystematik -	01.01. - 31.03.		Verän- derung	Je Ein- wohner/-in
		2025	2024		2025
		1 000 EUR		um %	EUR
7	Auszahlungen	869 821	855 144	1,7	545,86
70	Personalauszahlungen	148 923	137 609	8,2	93,46
701	Dienstauszahlungen und dgl.	112 769	104 158	8,3	70,77
7011	an Beamte	10 022	9 951	0,7	6,29
7012	an Arbeitnehmer	101 469	92 554	9,6	63,68
7019	an sonstige Beschäftigte	1 278	1 653	-22,7	0,80
702	Beiträge zu Versorgungskassen	14 129	14 517	-2,7	8,87
7021	für Beamte	10 190	10 979	-7,2	6,39
7022	für Arbeitnehmer	3 939	3 537	11,4	2,47
7029	für sonstige Beschäftigte	1	1	-15,6	0,00
703	Beiträge zur gesetzlichen Sozialversicherung aus Dienstauszahlungen und dgl.	21 450	18 223	17,7	13,46
7031	für Beamte	-	-	x	-
7032	für Arbeitnehmer	21 402	18 193	17,6	13,43
7039	für sonstige Beschäftigte	48	30	57,7	0,03
7041	Beihilfen, Unterstützungsleistungen für Beschäftigte	575	712	-19,2	0,36
71	Versorgungsauszahlungen	8	-	x	0,01
711	Versorgungsauszahlungen	8	-	x	0,01
7111	an Beamte	-	-	x	-
7112	an Arbeitnehmer	8	-	x	0,01
7119	an sonstige Beschäftigte	-	-	x	-
713	Beiträge zur gesetzlichen Sozialversicherung aus Versorgungsauszahlungen	-	-	x	-
7131	an Beamte	-	-	x	-
7132	an Arbeitnehmer	-	-	x	-
7139	an sonstige Beschäftigte	-	-	x	-
7141	Beihilfen, Unterstützungsleistungen für Versorgungsempfänger	-	-	x	-
72	Auszahlungen für Sach- und Dienstleistungen	73 895	71 073	4,0	46,37
7211	Unterhaltung der Grundstücke und baulichen Anlagen	9 224	10 268	-10,2	5,79
7221	Unterhaltung des sonstigen unbeweglichen Vermögens	3 962	3 106	27,6	2,49
723	Auszahlungen für Mieten und Pachten	8 415	9 226	-8,8	5,28
7231	Auszahlungen für Mieten und Pachten	7 393	8 265	-10,6	4,64
7232	Auszahlungen für Leasing	1 022	961	6,3	0,64
7241	Bewirtschaftung der Grundstücke und baulichen Anlagen	26 343	24 634	6,9	16,53
725	Unterhaltung des beweglichen Vermögens und Erwerb geringwertiger Vermögensgegenstände	6 842	6 812	0,5	4,29
7251	Haltung von Fahrzeugen	1 771	1 766	0,3	1,11
7252	Erwerb geringwertiger Vermögensgegenstände	520	624	-16,7	0,33
7255	Unterhaltung des sonstigen beweglichen Vermögens	4 551	4 422	2,9	2,86
7261	Besondere zahlungswirksame Aufwendungen für Beschäftigte	908	823	10,3	0,57
7271	Besondere Verwaltungs- und Betriebsauszahlungen	5 107	5 188	-1,6	3,20
7281	Auszahlungen für den Erwerb von Vorräten	96	125	-23,5	0,06
7291	Auszahlungen für sonstige Dienstleistungen	12 998	10 891	19,3	8,16
73	Transferauszahlungen	385 457	384 334	0,3	241,89
731	Zuwendungen für laufende Zwecke	174 920	175 571	-0,4	109,77
7310	an den Bund	47	2 079	-97,7	0,03
7311	an das Land	1 023	1 032	-0,8	0,64
7312	an Gemeinden und Gemeindeverbände	87 510	91 053	-3,9	54,92
7313	an Zweckverbände und dgl.	362	512	-29,3	0,23
7314	an gesetzliche Sozialversicherungen	-	-	x	-
7315	an verbundene Unternehmen, Sondervermögen und Beteiligungen	32 651	28 631	14,0	20,49
7316	an sonstige öffentliche Sonderrechnungen	4 592	4 201	9,3	2,88
7317	an private Unternehmen	11 625	12 374	-6,1	7,30
7318	an übrige Bereiche	37 110	35 689	4,0	23,29

## Noch 1.8.3.2 Entwicklung Auszahlungen Landkreise

Kto.- Nr.	Art der Auszahlung - Landessystematik -	01.01. - 31.03.		Verän- derung	Je Ein- wohner/-in
		2025	2024		2025
		1 000 EUR		um %	EUR
732	Schuldendiensthilfen	-	38	x	-
7320	an den Bund	-	-	x	-
7321	an das Land	-	-	x	-
7322	an Gemeinden und Gemeindeverbände	-	38	x	-
7323	an Zweckverbände und dgl.	-	-	x	-
7324	an gesetzliche Sozialversicherungen	-	-	x	-
7325	an verbundene Unternehmen, Sondervermögen und Beteiligungen	-	-	x	-
7326	an sonstige öffentliche Sonderrechnungen	-	-	x	-
7327	an private Unternehmen	-	-	x	-
7328	an übrige Bereiche	-	-	x	-
733	Sozialtransferauszahlungen	210 408	208 719	0,8	132,04
7331	Soziale Leistungen an natürliche Personen außerhalb von Einrichtungen	74 175	71 322	4,0	46,55
7332	Soziale Leistungen an natürliche Personen in Einrichtungen	87 174	81 545	6,9	54,71
7333	Leistungen für Unterkunft und Heizung an Arbeitsuchende	7 242	7 815	-7,3	4,54
7334	Leistungen zur Eingliederung von Arbeitsuchenden, Betreuung und Beratung	33	111	-70,6	0,02
7335	Einmalige Leistungen an Arbeitsuchende	71	90	-21,1	0,04
7336	Arbeitslosengeld II und Sozialgeld	16 332	18 481	-11,6	10,25
7337	Leistungen zur Eingliederung von Arbeitsuchenden	1 557	2 440	-36,2	0,98
7338	Mehraufwandsentschädigung an erwerbsfähige Hilfsbedürftige	3	5	-33,0	0,00
7339	Sonstige soziale Leistungen	23 822	26 909	-11,5	14,95
734	Steuerbeteiligungen	-	-	x	-
7341	Gewerbesteuerumlage	-	-	x	-
7342	Finanzierungsbeteiligung Fonds Deutsche Einheit	-	-	x	-
735	Allgemeine Zuweisungen	-	-	x	-
7351	an das Land	-	-	x	-
7352	an Gemeinden und Gemeindeverbände	-	-	x	-
7353	an Zweckverbände und dgl.	-	-	x	-
7354	Allgemeine Zuweisungen an gesetzliche Sozialversicherungen	-	-	x	-
737	Allgemeine Umlagen	126	-	x	0,08
7371	an das Land	-	-	x	-
7372	an Landkreise	126	-	x	0,08
7373	an Zweckverbände und dgl.	-	-	x	-
7374	an Verbandsgemeinden	-	-	x	-
7375	Sonstige Allgemeine Umlagen an Gemeinden und Gemeindeverbände	-	-	x	-
7391	Sonstige Transferauszahlungen	3	7	-54,4	0,00
74	Sonstige Auszahlungen aus laufender Verwaltungstätigkeit	206 834	212 784	-2,8	129,80
7411	Sonstige Personal- und Versorgungsauszahlungen	692	591	17,2	0,43
742	Auszahlungen für die Inanspruchnahme von Rechten und Diensten	25 882	24 226	6,8	16,24
7421	Auszahlungen für ehrenamtliche und sonstige Tätigkeit	922	849	8,6	0,58
7429	Sonst. Auszahlungen für die Inanspruchnahme von Rechten und Diensten	24 960	23 377	6,8	15,66
7431	Geschäftsauszahlungen	8 025	8 191	-2,0	5,04
7441	Steuern, Versicherungen, Schadensfälle	4 947	6 697	-26,1	3,10
745	Erstattungen für die Auszahlungen von Dritten aus laufender Verwaltungstätigkeit	44 117	45 138	-2,3	27,69
7450	an den Bund	362	2 927	-87,6	0,23
7451	an das Land	2 247	3 872	-42,0	1,41
7452	an Gemeinden und Gemeindeverbände	14 298	13 458	6,2	8,97
7453	an Zweckverbände und dgl.	0	4	-95,2	0,00
7454	an gesetzliche Sozialversicherungen	6 068	5 693	6,6	3,81
7455	an verbundene Unternehmen, Sondervermögen und Beteiligungen	16 295	15 152	7,5	10,23
7456	an sonstige öffentliche Sonderrechnungen	850	1 719	-50,6	0,53
7457	an private Unternehmen	2 527	764	230,9	1,59

## Noch 1.8.3.2 Entwicklung Auszahlungen Landkreise

Kto.- Nr.	Art der Auszahlung - Landessystematik -	01.01. - 31.03.		Verän- derung	Je Ein- wohner/-in
		2025	2024		2025
		1 000 EUR		um %	EUR
7458	an übrige Bereiche	1 472	1 549	-5,0	0,92
746	Aufgabenbezogene Leistungsbeteiligungen	122 961	126 987	-3,2	77,16
7461	an gemeinsamen Einrichtungen bei Leistungen für Unterkunft und Heizung an Arbeitsuchende	59 321	59 625	-0,5	37,23
7462	an gemeinsamen Einrichtungen bei Leistungen zur Eingliederung von Arbeitsuchenden, Betreuung und Beratung	294	245	19,9	0,18
7463	an gemeinsamen Einrichtungen bei einmaligen Leistungen an Arbeitsuchende	920	1 089	-15,5	0,58
7464	an gemeinsamen Einrichtungen beim Arbeitslosengeld II und Sozialgeld	54 269	55 981	-3,1	34,06
7465	an gemeinsamen Einrichtungen bei der Eingliederung von Arbeitsuchenden	4 456	6 241	-28,6	2,80
7466	an gemeinsamen Einrichtungen für Bildung und Teilhabe	3 701	3 806	-2,7	2,32
748	Besondere Auszahlungen	0	1	-38,2	0,00
7481	Bußgelder	-	-	x	-
7482	Säumniszuschläge	0	1	-38,2	0,00
7483	Auszahlungen aus der Inanspruchnahme von Gewährverträgen und Bürgschaften	-	-	x	-
7484	Fehlbelegungsabgabe	-	-	x	-
7491	Verfügungsmittel	12	13	-11,8	0,01
7492	Fraktionszuwendungen	134	107	25,7	0,08
7493	Übrige weitere sonstige Auszahlungen aus laufender Verwaltungstätigkeit	64	833	-92,4	0,04
75	Zinsen und ähnliche Auszahlungen	3 131	2 982	5,0	1,96
751	Zinsauszahlungen	3 107	2 971	4,6	1,95
7510	an den Bund	-	-	x	-
7511	an das Land	-	-	x	-
7512	an Gemeinden und Gemeindeverbände	-	-	x	-
7513	an Zweckverbände und dgl.	-	-	x	-
7514	an gesetzliche Sozialversicherungen	-	-	x	-
7515	an verbundene Unternehmen, Sondervermögen und Beteiligungen	-	-	x	-
7516	an öffentliche Sonderrechnungen	-	-	x	-
7517	an Kreditinstitute	3 107	2 971	4,6	1,95
7518	an sonstigen inländischen Bereich	-	-	x	-
7519	an sonstigen ausländischen Bereich	-	-	x	-
759	Sonstige Finanzauszahlungen	23	11	109,2	0,01
7591	Kreditbeschaffungskosten	-	-	x	-
7592	Verzinsung von Steuernachzahlungen	-	-	x	-
7594	Auszahlungen für Negativzinsen	-	-	x	-
7599	Sonstige Finanzauszahlungen	23	11	109,2	0,01
78	Auszahlungen aus Investitionstätigkeit	35 234	26 710	31,9	22,11
781	Auszahlungen für Zuwendungen für Investitionsfördermaßnahmen	999	298	235,8	0,63
7810	an Bund	-	-	x	-
7811	an Land	-	-	x	-
7812	an Gemeinden und Gemeindeverbänden	683	164	316,8	0,43
7813	an Zweckverbände und dgl.	-	-	x	-
7814	an gesetzliche Sozialversicherungen	-	-	x	-
7815	an verbundene Unternehmen, Sondervermögen und Beteiligungen	-	-	x	-
7816	an sonstige öffentliche Sonderrechnungen	-	-	x	-
7817	an private Unternehmen	316	134	136,4	0,20
7818	an übrige Bereiche	-	-	x	-
7821	Auszahlungen für den Erwerb von Grundstücken, Gebäuden und Infrastrukturvermögen	130	482	-72,9	0,08

## Noch 1.8.3.2 Entwicklung Auszahlungen Landkreise

Kto.- Nr.	Art der Auszahlung - Landessystematik -	01.01. - 31.03.		Verän- derung	Je Ein- wohner/-in
		2025	2024		2025
		1 000 EUR		um %	EUR
783	Auszahlungen für den Erwerb von beweglichen oder immateriellen Vermögensgegenständen	11 585	8 545	35,6	7,27
7831	von mehr als 1000 Euro ohne Umsatzsteuer	7 955	4 790	66,1	4,99
7832	von mehr als 150 Euro bis zu 1000 Euro ohne Umsatzsteuer	2 804	1 877	49,4	1,76
7833	bis 150 Euro ohne Umsatzsteuer	-	-	x	-
7834	von immateriellen Vermögensgegenständen	825	1 878	-56,0	0,52
7835	Auszahlungen für die Ablösung von Dauerlasten	-	-	x	-
784	Auszahlungen für den Erwerb von Finanzanlagen	-	18	x	-
7842	von börsennotierten Aktien	-	-	x	-
7843	von nichtbörsennotierten Aktien	-	-	x	-
7844	von sonstigen Anteilsrechten	-	18	x	-
7845	von Investmentzertifikaten	-	-	x	-
7846	von Kapitalmarktpapieren	-	-	x	-
7847	von Geldmarktpapieren	-	-	x	-
7848	von Finanzderivaten	-	-	x	-
785	Auszahlungen für Baumaßnahmen	22 498	17 249	30,4	14,12
7851	für Hochbaumaßnahmen	14 704	13 639	7,8	9,23
7852	für Tiefbaumaßnahmen	5 239	3 319	57,9	3,29
7853	für sonstige Baumaßnahmen	2 554	292	774,7	1,60
7891	Sonstige Investitionsauszahlungen	21	118	-82,0	0,01
79	Auszahlungen aus Finanzierungstätigkeit	16 340	19 650	-16,8	10,25
7911	Auszahlungen zur Tilgung von Anleihen	-	-	x	-
792	Tilgung von Krediten für Investitionen und Investitionsfördermaßnahmen	9 347	8 279	12,9	5,87
7920	beim Bund	-	-	x	-
7921	beim Land	-	-	x	-
7922	bei Gemeinden und Gemeindeverbänden	-	-	x	-
7923	bei Zweckverbänden und dgl.	-	-	x	-
7924	bei gesetzlichen Sozialversicherungen	-	-	x	-
7925	bei verbundenen Unternehmen, Beteiligungen und Sondervermögen	-	-	x	-
7926	bei öffentlichen Sonderrechnungen	-	-	x	-
7927	bei Kreditinstituten	9 347	8 279	12,9	5,87
7928	beim sonstigen inländischen Bereich	-	-	x	-
7929	beim sonstigen ausländischen Bereich	-	-	x	-
7941	Tilgung sonstiger Wertpapiersschulden	-	-	x	-
795	Gewährung von Ausleihungen	6 993	11 371	-38,5	4,39
7950	an Bund	-	-	x	-
7951	an Land	-	-	x	-
7952	an Gemeinden und Gemeindeverbände	-	-	x	-
7953	an Zweckverbände und dgl.	-	-	x	-
7954	an gesetzliche Sozialversicherungen	-	-	x	-
7955	an verbundene Unternehmen, Beteiligungen und Sondervermögen	6 993	11 371	-38,5	4,39
7956	an öffentliche Sonderrechnungen	-	-	x	-
7957	an Kreditinstitute	-	-	x	-
7958	an sonstige inländische Bereiche	-	-	x	-
7959	an sonstige ausländische Bereiche	-	-	x	-

## 1.8.3.3 Entwicklung Auszahlungen für Baumaßnahmen Landkreise

Kto.-Nr./ Produkt- bereich bzw. -gruppe	Art der Auszahlung - Landessystematik -	01.01. - 31.03.		Verän- derung	Je Ein- wohner/-in
		2025	2024		2025
		1 000 EUR		um %	EUR
785	Auszahlungen für Baumaßnahmen	22 498	17 249	30,4	14,12
darunter	im Produktbereich bzw. in Produktgruppe				
Zfg./111	Verwaltungssteuerung und Service	4 863	2 086	133,1	3,05
Zfg./21	Allgemein bildende Schulen	6 819	6 807	0,2	4,28
Zfg./22	Förderschulen	2 925	2 575	13,6	1,84
Zfg./23	Berufsbildende Schulen	494	680	-27,4	0,31
Zfg./24	Weitere schulische Aufgaben	78	-	x	0,05
21 - 24	Summe für Schulen	10 315	10 062	2,5	6,47
Zfg./424	Sportstätten und Bäder	126	441	-71,4	0,08
Zfg./511	Räumliche Planungs- und Entwicklungsmaßnahmen	-	-	x	-
Zfg./521	Bau- und Grundstücksordnung	-	-	x	-
Zfg./522	Wohnbauförderung	-	-	x	-
Zfg./531	Elektrizitätsversorgung	-	-	x	-
Zfg./532	Gasversorgung	-	-	x	-
Zfg./533	Wasserversorgung	-	-	x	-
Zfg./534	Fernwärmeversorgung	-	-	x	-
Zfg./535	Kombinierte Versorgung	-	-	x	-
Zfg./537	Abfallwirtschaft	-	81	x	-
Zfg./538	Abwasserbeseitigung	-	-	x	-
531 - 538	Summe für Ver- und Entsorgung	-	81	x	-
Zfg./541	Gemeindestraßen	-	-	x	-
Zfg./542	Kreisstraßen	4 480	2 858	56,8	2,81
Zfg./543	Landesstraßen	-	-	x	-
Zfg./544	Bundesstraßen	-	-	x	-
541 - 544	Summe für Straßen	4 480	2 858	56,8	2,81
Zfg./547	ÖPNV	-	-	x	-
Zfg./548	Sonstiger Personen- und Güterverkehr	-	-	x	-
7851	Auszahlungen für Hochbaumaßnahmen	14 704	13 639	7,8	9,23
darunter	im Produktbereich bzw. in Produktgruppe				
7851/111	Verwaltungssteuerung und Service	4 782	2 081	129,7	3,00
7851/21	Allgemein bildende Schulen	5 880	6 656	-11,7	3,69
7851/22	Förderschulen	2 404	2 575	-6,6	1,51
7851/23	Berufsbildende Schulen	423	559	-24,4	0,27
7851/24	Weitere schulische Aufgaben	-	-	x	-
21 - 24	Summe für Schulen	8 707	9 790	-11,1	5,46
7851/424	Sportstätten und Bäder	126	191	-33,9	0,08
7851/511	Räumliche Planungs- und Entwicklungsmaßnahmen	-	-	x	-
7851/521	Bau- und Grundstücksordnung	-	-	x	-
7851/522	Wohnbauförderung	-	-	x	-
7851/531	Elektrizitätsversorgung	-	-	x	-
7851/532	Gasversorgung	-	-	x	-
7851/533	Wasserversorgung	-	-	x	-
7851/534	Fernwärmeversorgung	-	-	x	-
7851/535	Kombinierte Versorgung	-	-	x	-
7851/537	Abfallwirtschaft	-	-	x	-
7851/538	Abwasserbeseitigung	-	-	x	-
531 - 538	Summe für Ver- und Entsorgung	-	-	x	-
7851/541	Gemeindestraßen	-	-	x	-
7851/542	Kreisstraßen	44	95	-53,2	0,03
7851/543	Landesstraßen	-	-	x	-
7851/544	Bundesstraßen	-	-	x	-
541 - 544	Summe für Straßen	44	95	-53,2	0,03



## Noch 1.8.3.3 Entwicklung Auszahlungen für Baumaßnahmen Landkreise

Kto.-Nr./ Produkt- bereich bzw. -gruppe	Art der Auszahlung - Landessystematik -	01.01. - 31.03.		Verän- derung	Je Ein- wohner/-in
		2025	2024		2025
		1 000 EUR		um %	EUR
7851/547	ÖPNV	-	-	x	-
7851/548	Sonstiger Personen- und Güterverkehr	-	-	x	-
7852	Auszahlungen für Tiefbaumaßnahmen	5 239	3 319	57,9	3,29
darunter	im Produktbereich bzw. in Produktgruppe				
7852/111	Verwaltungssteuerung und Service	40	4	812,4	0,03
7852/21	Allgemein bildende Schulen	87	80	8,6	0,05
7852/22	Förderschulen	-	-	x	-
7852/23	Berufsbildende Schulen	-	-	x	-
7852/24	Weitere schulische Aufgaben	-	-	x	-
21 - 24	Summe für Schulen	87	80	8,6	0,05
7852/424	Sportstätten und Bäder	-	225	x	-
7852/511	Räumliche Planungs- und Entwicklungsmaßnahmen	-	-	x	-
7852/521	Bau- und Grundstücksordnung	-	-	x	-
7852/522	Wohnbauförderung	-	-	x	-
7852/531	Elektrizitätsversorgung	-	-	x	-
7852/532	Gasversorgung	-	-	x	-
7852/533	Wasserversorgung	-	-	x	-
7852/534	Fernwärmeversorgung	-	-	x	-
7852/535	Kombinierte Versorgung	-	-	x	-
7852/537	Abfallwirtschaft	-	81	x	-
7852/538	Abwasserbeseitigung	-	-	x	-
531 - 538	Summe für Ver- und Entsorgung	-	81	x	-
7852/541	Gemeindestraßen	-	-	x	-
7852/542	Kreisstraßen	4 436	2 763	60,5	2,78
7852/543	Landesstraßen	-	-	x	-
7852/544	Bundesstraßen	-	-	x	-
541 - 544	Summe für Straßen	4 436	2 763	60,5	2,78
7852/547	ÖPNV	-	-	x	-
7852/548	Sonstiger Personen- und Güterverkehr	-	-	x	-
7853	Auszahlungen für sonstige Baumaßnahmen	2 554	292	774,7	1,60
darunter	im Produktbereich bzw. in Produktgruppe				
7853/111	Verwaltungssteuerung und Service	41	-	x	0,03
7853/21	Allgemein bildende Schulen	852	71	x	0,53
7853/22	Förderschulen	521	-	x	0,33
7853/23	Berufsbildende Schulen	71	121	-41,3	0,04
7853/24	Weitere schulische Aufgaben	78	-	x	0,05
21 - 24	Summe für Schulen	1 521	192	692,6	0,95
7853/424	Sportstätten und Bäder	-	26	x	-
7853/511	Räumliche Planungs- und Entwicklungsmaßnahmen	-	-	x	-
7853/521	Bau- und Grundstücksordnung	-	-	x	-
7853/522	Wohnbauförderung	-	-	x	-
7853/531	Elektrizitätsversorgung	-	-	x	-
7853/532	Gasversorgung	-	-	x	-
7853/533	Wasserversorgung	-	-	x	-
7853/534	Fernwärmeversorgung	-	-	x	-
7853/535	Kombinierte Versorgung	-	-	x	-
7853/537	Abfallwirtschaft	-	-	x	-
7853/538	Abwasserbeseitigung	-	-	x	-
531 - 538	Summe für Ver- und Entsorgung	-	-	x	-

## Noch 1.8.3.3 Entwicklung Auszahlungen für Baumaßnahmen Landkreise

Kto.-Nr./ Produkt- bereich bzw. -gruppe	Art der Auszahlung - Landessystematik -	01.01. - 31.03.		Verän- derung	Je Ein- wohner/-in
		2025	2024		2025
		1 000 EUR		um %	EUR
7853/541	Gemeindestraßen	-	-	x	-
7853/542	Kreisstraßen	-	-	x	-
7853/543	Landesstraßen	-	-	x	-
7853/544	Bundesstraßen	-	-	x	-
541 - 544	Summe für Straßen	-	-	x	-
7853/547	ÖPNV	-	-	x	-
7853/548	Sonstiger Personen- und Güterverkehr	-	-	x	-

## 1.8.3.4 Entwicklung Auszahlungen für soziale Sicherung Landkreise

Kto.-Nr./ Produkt- bereich bzw. -gruppe	Art der Auszahlung - Landessystematik -	01.01. - 31.03.		Verän- derung	Je Ein- wohner/-in 2025
		2025	2024		
		1 000 EUR		um %	EUR
733	Sozialtransferauszahlungen	210 408	208 719	0,8	132,04
7331	Soziale Leistungen an natürliche Personen außerhalb von Einrichtungen	74 175	71 322	4,0	46,55
davon	in Produktgruppe				
7331/311	Grundversorgung und Hilfen (B=L73, L=L73)	35 605	35 404	0,6	22,34
7331/313	Hilfen für Leistungsberechtigte nach dem Asylbewerberleistungsgesetz (B=L791, L=L791)	9 867	9 546	3,4	6,19
7331/361	Förderung von Kindern in Tageseinrichtungen und in Tagespflege (B=L76, L=L761)	2 311	2 280	1,4	1,45
7331/362	Jugendarbeit (B=L76, L=L762)	1	0	226,8	0,00
7331/363	Sonstige Leistungen der Kinder-, Jugend- und Familienhilfe (B=L76, L=L763)	26 391	24 092	9,5	16,56
7332	Soziale Leistungen an natürliche Personen in Einrichtungen	87 174	81 545	6,9	54,71
davon	in Produktgruppe				
7332/311	Grundversorgung und Hilfen (B=L74, L=L74)	3	4	-16,4	0,00
7332/313	Hilfen für Leistungsberechtigte nach dem Asylbewerberleistungsgesetz (B=L792, L=L792)	9 130	9 755	-6,4	5,73
7332/361	Förderung von Kindern in Tageseinrichtungen und in Tagespflege (B=L77, L=L771)	-	-	x	-
7332/362	Jugendarbeit (B=L77, L=L772)	-	-	x	-
7332/363	Sonstige Leistungen der Kinder-, Jugend- und Familienhilfe (B=L77, L=L773)	78 041	71 786	8,7	48,97
7333	Leistungen für Unterkunft und Heizung an Arbeitsuchende	7 242	7 815	-7,3	4,54
7334	Leistungen zur Eingliederung von Arbeitsuchenden, Betreuung und Beratung	33	111	-70,6	0,02
7335	Einmalige Leistungen an Arbeitsuchende	71	90	-21,1	0,04
7336	Arbeitslosengeld II und Sozialgeld	16 332	18 481	-11,6	10,25
7337	Leistungen zur Eingliederung von Arbeitsuchenden	1 557	2 440	-36,2	0,98
7338	Mehraufwandsentschädigung an erwerbsfähige Hilfsbedürftige	3	5	-33,0	0,00
7339	Sonstige soziale Leistungen	23 822	26 909	-11,5	14,95
davon	in Produktgruppe				
7339/312	Bürgergeld, Grundsicherungsleistungen für Arbeitsuchende (B=L782, L=L7880)	382	410	-6,9	0,24
7339/314	Eingliederungshilfe nach SGB IX (B=L789, L=L789)	-	-	x	-
7339/321	Leistungen nach dem sozialen Entschädigungsrecht (SGB XIV), bis 2024 Bundesversorgungsgesetz (B=L75, L=L75)	-	-	x	-
7339/341	Unterhaltsvorschussleistungen (B=L788, L=L7881)	21 817	24 892	-12,4	13,69
7339/343	Betreuungsleistungen (B=L788, L=L7882)	-	-	x	-
7339/344	Hilfen für politische Häftlinge (B=L788, L=L7883)	47	52	-9,9	0,03
7339/345	Bundeskindergeld (B=L781, L=L781)	1 567	1 545	1,4	0,98
7339/346	Wohngeld (B=L788, L=F10)	-	-	x	-
7339/351	Sonstige soziale Hilfen und Leistungen (B=L788, L=L7884)	9	10	-9,6	0,01
746	Aufgabenbezogene Leistungsbeteiligungen	122 961	126 987	-3,2	77,16
7461	an gemeinsamen Einrichtungen bei Leistungen für Unterkunft und Heizung an Arbeitsuchende (B=L691)	59 321	59 625	-0,5	37,23
7462	an gemeinsamen Einrichtungen bei Leistungen zur Eingliederung von Arbeitsuchenden, Betreuung und Beratung (B=L692)	294	245	19,9	0,18
7463	an gemeinsamen Einrichtungen bei einmaligen Leistungen an Arbeitsuchende (B=L693)	920	1 089	-15,5	0,58
7464	an gemeinsamen Einrichtungen beim Arbeitslosengeld II und Sozialgeld (B=L694)	54 269	55 981	-3,1	34,06
7465	an gemeinsamen Einrichtungen bei der Eingliederung von Arbeitsuchenden (B=L695)	4 456	6 241	-28,6	2,80
7466	an gemeinsamen Einrichtungen für Bildung und Teilhabe (B=L696)	3 701	3 806	-2,7	2,32

## 1.8.4 Konten/Produktbereiche bzw. -gruppen kreisangehörige Gemeinden einschließlich Verbandsgemeinden

## 1.8.4.1 Entwicklung Einzahlungen kreisangehörige Gemeinden einschließlich Verbandsgemeinden

Kto.- Nr.	Art der Einzahlung - Landessystematik -	01.01. - 31.03.		Verän- derung	Je Ein- wohner/-in 2025
		2025	2024		
		1 000 EUR		um %	EUR
6	Einzahlungen	758 466	754 615	0,5	475,98
60	Steuern und ähnliche Abgaben	287 454	290 969	-1,2	180,39
601	Realsteuern	272 296	286 712	-5,0	170,88
6011	Grundsteuer A	4 234	6 044	-30,0	2,66
6012	Grundsteuer B	29 471	44 117	-33,2	18,49
60121	dar. Grundsteuer B Nichtwohngrundstücke	3 317	-	x	2,08
60122	dar. Grundsteuer B Wohngrundstücke	5 780	-	x	3,63
6013	Gewerbsteuer	238 591	236 551	0,9	149,73
6014	Grundsteuer C	-	-	x	-
602	Gemeindeanteile an den Gemeinschaftssteuern	10 700	-420	x	6,71
6021	an der Einkommensteuer	8 928	-420	x	5,60
6022	an der Umsatzsteuer	1 772	-	x	1,11
603	Sonstige Gemeindesteuern	3 939	4 174	-5,6	2,47
6031	Vergnügungssteuer	1 813	1 999	-9,3	1,14
6032	Hundesteuer	1 837	1 934	-5,0	1,15
6033	Jagdsteuer	-	-	x	-
6034	Zweitwohnungsteuer	266	241	10,4	0,17
6035	Bettensteuer	23	0	x	0,01
6039	Sonstige örtliche Steuern	-	-	x	-
604	Steuerähnliche Einzahlungen	519	503	3,3	0,33
6042	Abgaben von Spielbanken	519	503	3,3	0,33
6049	Sonstige steuerähnliche Einzahlungen	-	-	x	-
605	Ausgleichsleistungen	-	-	x	-
6051	Leistungen nach dem Familienleistungsgesetz	-	-	x	-
6052	Leistungen des Landes aus der Umsetzung des SGB II	-	-	x	-
6053	Leistungen des Landes aus dem Ausgleich von Sonderlasten bei der Zusammenführung von Arbeitslosenhilfe und Sozialhilfe	-	-	x	-
61	Zuwendungen und allgemeine Umlagen	291 438	281 313	3,6	182,89
6111	Schlüsselzuweisungen und besondere Ergänzungszuweisungen vom Land	143 398	134 039	7,0	89,99
6121	Bedarfszuweisungen vom Land	-	738	x	-
613	Sonstige allgemeine Zuweisungen	26 262	25 772	1,9	16,48
6130	Sonstige allgemeine Zuweisungen vom Bund	43	-	x	0,03
6131	Sonstige allgemeine Zuweisungen vom Land	26 219	25 772	1,7	16,45
6132	von Gemeinden und Gemeindeverbänden	-	-	x	-
614	Zuweisungen und Zuschüsse für laufende Zwecke	96 746	97 230	-0,5	60,71
6140	vom Bund	741	1 282	-42,2	0,47
6141	vom Land	5 103	4 519	12,9	3,20
6142	von Gemeinden und Gemeindeverbänden	88 086	88 677	-0,7	55,28
6143	von Zweckverbänden und dgl.	2	120	-98,1	0,00
6144	von gesetzlichen Sozialversicherungen	401	811	-50,6	0,25
6145	von verbundenen Unternehmen, Beteiligungen und Sondervermögen	75	11	615,9	0,05
6146	von sonstigen öffentlichen Sonderrechnungen	307	471	-34,9	0,19
6147	von privaten Unternehmen	1 353	934	44,8	0,85
6148	von übrigen Bereichen	678	406	66,9	0,43
6182	Allgemeine Umlagen von Gemeinden	25 032	23 535	6,4	15,71
6191	Leistungsbeteiligung bei Leistungen für Unterkunft und Heizung an Arbeitsuchende	-	-	x	-
6192	Leistungsbeteiligung beim Arbeitslosengeld II	-	-	x	-
6193	Leistungsbeteiligung bei der Eingliederung von Arbeitsuchenden	-	-	x	-
62	Sonstige Transfereinzahlungen	138	52	166,8	0,09
621	Ersatz von sozialen Leistungen außerhalb von Einrichtungen und von Eingliederungshilfen für behinderte Menschen	-	-	x	-
6211	Kostenbeiträge und Aufwendungsersatz; Kostenersatz	-	-	x	-

## Noch 1.8.4.1 Entwicklung Einzahlungen kreisangehörige Gemeinden einschließlich Verbandsgemeinden

Kto.- Nr.	Art der Einzahlung - Landessystematik -	01.01. - 31.03.		Verän- derung	Je Ein- wohner/-in
		2025	2024		2025
		1 000 EUR		um %	EUR
6212	Übergeleitete Unterhaltsansprüche gegen bürgerlich-rechtliche Unterhaltsverpflichtete	-	-	x	-
6213	Leistungen von Sozialleistungsträgern	-	-	x	-
6214	Sonstige Ersatzleistungen	-	-	x	-
6215	Rückzahlung gewährter Hilfen (Tilgung und Zinsen von Darlehen)	-	-	x	-
622	Ersatz von sozialen Leistungen in Einrichtungen	-	-	x	-
6221	Kostenbeiträge und Aufwendungsersatz; Kostenersatz	-	-	x	-
6222	Übergeleitete Unterhaltsansprüche gegen bürgerlich-rechtliche Unterhaltsverpflichtete	-	-	x	-
6223	Leistungen von Sozialleistungsträgern	-	-	x	-
6224	Sonstige Ersatzleistungen	-	-	x	-
6225	Rückzahlung gewährter Hilfen (Tilgung und Zinsen von Darlehen)	-	-	x	-
623	Schuldendiensthilfen	108	51	110,2	0,07
6230	vom Bund	-	-	x	-
6231	vom Land	-	-	x	-
6232	von Gemeinden und Gemeindeverbänden	-	-	x	-
6233	von Zweckverbänden und dgl.	1	1	0,1	0,00
6234	von gesetzlichen Sozialversicherungen	-	-	x	-
6235	von verbundenen Unternehmen, Beteiligungen und Sondervermögen	103	48	116,3	0,06
6236	von sonstigen öffentlichen Sonderrechnungen	4	3	43,6	0,00
6237	von privaten Unternehmen	-	-	x	-
6238	von übrigen Bereichen	-	-	x	-
6291	Andere sonstige Transfereinzahlungen	30	1	x	0,02
63	Öffentlich-rechtliche Leistungsentgelte	44 669	47 405	-5,8	28,03
6311	Verwaltungsgebühren	6 761	6 150	9,9	4,24
6321	Benutzungsgebühren und ähnliche Entgelte	36 624	39 634	-7,6	22,98
6361	Zweckgebundene Abgaben	1 285	1 621	-20,7	0,81
64	Privatrechtliche Leistungsentgelte, Kostenerstattungen und Kostenumlagen	45 121	47 749	-5,5	28,32
6411	Einzahlungen aus Mieten und Pachten	16 263	17 560	-7,4	10,21
642	Einzahlungen aus Verkauf	1 184	1 021	15,9	0,74
6421	von Vorräten	1 156	1 014	14,0	0,73
6422	von geringwertigen Vermögensgegenständen	28	7	285,5	0,02
6461	Sonstige privatrechtliche Leistungsentgelte	6 297	7 393	-14,8	3,95
648	Einzahlungen aus Kostenerstattungen, Kostenumlagen	21 377	21 774	-1,8	13,41
6480	vom Bund	268	349	-23,1	0,17
6481	vom Land	1 712	1 673	2,4	1,07
6482	von Gemeinden und Gemeindeverbänden	14 033	15 126	-7,2	8,81
6483	von Zweckverbänden und dgl.	54	66	-18,5	0,03
6484	von gesetzlichen Sozialversicherungen	1 380	1 415	-2,5	0,87
6485	von verbundenen Unternehmen, Sondervermögen und Beteiligungen	1 490	829	79,6	0,93
6486	von sonstigen öffentlichen Sonderrechnungen	295	282	4,8	0,19
6487	von privaten Unternehmen	443	593	-25,3	0,28
6488	von übrigen Bereichen	1 702	1 441	18,1	1,07
65	Sonstige Einzahlungen aus laufender Verwaltungstätigkeit	13 776	15 597	-11,7	8,65
6511	Konzessionsabgaben	7 535	8 073	-6,7	4,73
6521	Erstattungen von Steuern	2 140	2 961	-27,7	1,34
656	Besondere Einzahlungen	3 726	3 832	-2,8	2,34
6561	Bußgelder	2 193	2 480	-11,6	1,38
6562	Säumniszuschläge	1 504	1 351	11,3	0,94
6563	Einzahlungen aus der Inanspruchnahme von Gewährverträgen und Bürgschaften	30	1	x	0,02
6564	Fehlbelegungsabgabe	-	-	x	-
6591	Andere sonstige Einzahlungen aus laufender Verwaltungstätigkeit	374	731	-48,8	0,23
66	Zinsen und ähnliche Einzahlungen	6 416	3 896	64,7	4,03

## Noch 1.8.4.1 Entwicklung Einzahlungen kreisangehörige Gemeinden einschließlich Verbandsgemeinden

Kto.- Nr.	Art der Einzahlung - Landessystematik -	01.01. - 31.03.		Verän- derung	Je Ein- wohner/-in
		2025	2024		2025
		1 000 EUR		um %	EUR
661	Zinseinzahlungen	5 677	3 486	62,8	3,56
6610	vom Bund	-	-	x	-
6611	vom Land	-	-	x	-
6612	von Gemeinden und Gemeindeverbänden	41	-	x	0,03
6613	von Zweckverbänden und dgl.	-	-	x	-
6614	von gesetzlichen Sozialversicherungen	-	-	x	-
6615	von verbundenen Unternehmen, Beteiligungen und Sondervermögen	18	19	-7,7	0,01
6616	von öffentlichen Sonderrechnungen	5	4	30,4	0,00
6617	von Kreditinstituten	5 612	3 448	62,7	3,52
6618	vom sonstigen inländischen Bereich	1	15	-91,6	0,00
6619	vom sonstigen ausländischen Bereich	-	-	x	-
6651	Einzahlungen von Gewinnanteilen aus verbundenen Unternehmen und Beteiligungen	41	108	-61,9	0,03
6691	Sonstige Finanzeinzahlungen	699	302	131,5	0,44
68	Einzahlungen aus Investitionstätigkeit	53 730	60 391	-11,0	33,72
681	Einzahlungen aus Zuwendungen für Investitionen und Investitionsfördermaßnahmen	45 558	50 442	-9,7	28,59
6810	vom Bund	690	156	343,3	0,43
6811	vom Land	41 622	44 741	-7,0	26,12
6812	von Gemeinden und Gemeindeverbänden	1 544	2 598	-40,6	0,97
6813	von Zweckverbänden und dgl.	127	11	x	0,08
6814	von gesetzlichen Sozialversicherungen	-	-	x	-
6815	von verbundenen Unternehmen, Sondervermögen und Beteiligungen	273	358	-23,9	0,17
6816	von sonstigen öffentlichen Sonderrechnungen	581	1 947	-70,2	0,36
6817	von privaten Unternehmen	611	287	113,2	0,38
6818	von übrigen Bereichen	111	345	-67,7	0,07
6821	Einzahlungen aus der Veräußerung von Grundstücken, Gebäuden und Infrastrukturvermögen	6 594	6 433	2,5	4,14
683	Einzahlungen aus der Veräußerung von beweglichen oder immateriellen Vermögensgegenständen	279	193	44,9	0,18
6831	von mehr als 1000 Euro ohne Umsatzsteuer	264	179	47,0	0,17
6832	von mehr als 150 bis 1000 Euro ohne Umsatzsteuer	15	13	13,9	0,01
6833	bis 150 Euro ohne Umsatzsteuer	1	1	73,2	0,00
6834	von immateriellen Vermögensgegenständen	-	-	x	-
684	Einzahlungen aus der Veräußerung von Finanzanlagen	3	1 003	-99,7	0,00
6842	von börsennotierten Aktien	-	-	x	-
6843	von nichtbörsennotierten Aktien	-	-	x	-
6844	von sonstigen Anteilsrechten und Kapitaleinlagen Dritter	3	3	-1,9	0,00
6845	von Investmentzertifikaten	-	-	x	-
6846	von Kapitalmarktpapieren	-	1 000	x	-
6847	von Geldmarktpapieren	-	-	x	-
6848	von Finanzderivaten	-	-	x	-
6849	Sonstige Finanzanlagen	-	-	x	-
6851	Einzahlungen für Baumaßnahmen	495	492	0,7	0,31
6881	Einzahlungen aus Beiträgen und ähnlichen Entgelten	676	1 790	-62,3	0,42
6891	Sonstige Investitionseinzahlungen	125	38	228,6	0,08
69	Einzahlungen aus Finanzierungstätigkeit	15 723	7 243	117,1	9,87
6911	Einzahlungen aus der Ausgabe von Anleihen	-	-	x	-
692	Kreditaufnahmen für Investitionen und Investitionsfördermaßnahmen	15 397	6 729	128,8	9,66
6920	beim Bund	-	-	x	-
6921	beim Land	-	-	x	-
6922	bei Gemeinden und Gemeindeverbänden	-	-	x	-
6923	bei Zweckverbänden und dgl.	-	-	x	-
6924	bei gesetzlichen Sozialversicherungen	-	-	x	-

Noch 1.8.4.1 Entwicklung Einzahlungen kreisangehörige Gemeinden einschließlich Verbandsgemeinden

Kto.- Nr.	Art der Einzahlung - Landessystematik -	01.01. - 31.03.		Verän- derung	Je Ein- wohner/-in
		2025	2024		2025
		1 000 EUR		um %	EUR
6925	bei verbundenen Unternehmen, Beteiligungen und Sondervermögen	-	-	x	-
6926	bei öffentlichen Sonderrechnungen	-	-	x	-
6927	bei Kreditinstituten	15 397	6 729	128,8	9,66
6928	beim sonstigen inländischen Bereich	-	-	x	-
6929	beim sonstigen ausländischen Bereich	-	-	x	-
6941	Sonstige Wertpapiersschulden	-	-	x	-
695	Rückflüsse von Ausleihungen	326	514	-36,6	0,20
6950	an Bund	-	-	x	-
6951	an Land	-	-	x	-
6952	an Gemeinden und Gemeindeverbände	200	340	-41,2	0,13
6953	an Zweckverbänden und dgl.	-	-	x	-
6954	an gesetzliche Sozialversicherungen	-	-	x	-
6955	an verbundene Unternehmen, Beteiligungen und Sondervermögen	71	124	-42,5	0,04
6956	an öffentlichen Sonderrechnungen	42	21	102,0	0,03
6957	an Kreditinstitute	-	-	x	-
6958	an sonstige inländische Bereiche	13	30	-55,0	0,01
6959	an sonstige ausländische Bereiche	-	-	x	-

## 1.8.4.2 Entwicklung Auszahlungen kreisangehörige Gemeinden einschließlich Verbandsgemeinden

Kto.- Nr.	Art der Auszahlung - Landessystematik -	01.01. - 31.03.		Verän- derung	Je Ein- wohner/-in
		2025	2024		2025
		1 000 EUR		um %	EUR
7	Auszahlungen	910 394	845 494	7,7	571,32
70	Personalauszahlungen	286 683	273 749	4,7	179,91
701	Dienstauszahlungen und dgl.	222 975	214 766	3,8	139,93
7011	an Beamte	11 415	11 363	0,5	7,16
7012	an Arbeitnehmer	210 164	201 896	4,1	131,89
7019	an sonstige Beschäftigte	1 396	1 508	-7,4	0,88
702	Beiträge zu Versorgungskassen	18 768	18 367	2,2	11,78
7021	für Beamte	10 498	10 599	-1,0	6,59
7022	für Arbeitnehmer	8 249	7 749	6,5	5,18
7029	für sonstige Beschäftigte	21	20	6,2	0,01
703	Beiträge zur gesetzlichen Sozialversicherung aus Dienstauszahlungen und dgl.	44 261	39 946	10,8	27,78
7031	für Beamte	5	5	-1,3	0,00
7032	für Arbeitnehmer	43 950	39 640	10,9	27,58
7039	für sonstige Beschäftigte	306	301	1,9	0,19
7041	Beihilfen, Unterstützungsleistungen für Beschäftigte	679	670	1,4	0,43
71	Versorgungsauszahlungen	42	39	7,8	0,03
711	Versorgungsauszahlungen	41	39	6,1	0,03
7111	an Beamte	41	39	6,1	0,03
7112	an Arbeitnehmer	-	-	x	-
7119	an sonstige Beschäftigte	-	-	x	-
713	Beiträge zur gesetzlichen Sozialversicherung aus Versorgungsauszahlungen	0	0	13,2	0,00
7131	an Beamte	-	-	x	-
7132	an Arbeitnehmer	-	-	x	-
7139	an sonstige Beschäftigte	0	0	13,2	0,00
7141	Beihilfen, Unterstützungsleistungen für Versorgungsempfänger	1	-	x	0,00
72	Auszahlungen für Sach- und Dienstleistungen	154 210	149 431	3,2	96,77
7211	Unterhaltung der Grundstücke und baulichen Anlagen	18 590	18 127	2,6	11,67
7221	Unterhaltung des sonstigen unbeweglichen Vermögens	18 516	19 125	-3,2	11,62
723	Auszahlungen für Mieten und Pachten	7 889	7 561	4,3	4,95
7231	Auszahlungen für Mieten und Pachten	5 495	5 383	2,1	3,45
7232	Auszahlungen für Leasing	2 395	2 178	10,0	1,50
7241	Bewirtschaftung der Grundstücke und baulichen Anlagen	55 164	53 465	3,2	34,62
725	Unterhaltung des beweglichen Vermögens und Erwerb geringwertiger Vermögensgegenstände	15 348	14 403	6,6	9,63
7251	Haltung von Fahrzeugen	8 908	8 313	7,2	5,59
7252	Erwerb geringwertiger Vermögensgegenstände	698	942	-26,0	0,44
7255	Unterhaltung des sonstigen beweglichen Vermögens	5 742	5 147	11,6	3,60
7261	Besondere zahlungswirksame Aufwendungen für Beschäftigte	3 674	2 863	28,3	2,31
7271	Besondere Verwaltungs- und Betriebsauszahlungen	7 707	7 131	8,1	4,84
7281	Auszahlungen für den Erwerb von Vorräten	3 337	2 183	52,9	2,09
7291	Auszahlungen für sonstige Dienstleistungen	23 986	24 575	-2,4	15,05
73	Transferauszahlungen	272 756	235 701	15,7	171,17
731	Zuwendungen für laufende Zwecke	56 270	51 475	9,3	35,31
7310	an den Bund	43	32	36,1	0,03
7311	an das Land	766	1 366	-43,9	0,48
7312	an Gemeinden und Gemeindeverbände	139	302	-53,9	0,09
7313	an Zweckverbände und dgl.	11 814	10 718	10,2	7,41
7314	an gesetzliche Sozialversicherungen	4	1	391,7	0,00
7315	an verbundene Unternehmen, Sondervermögen und Beteiligungen	10 298	7 515	37,0	6,46
7316	an sonstige öffentliche Sonderrechnungen	868	343	153,1	0,54
7317	an private Unternehmen	1 497	1 297	15,4	0,94
7318	an übrige Bereiche	30 840	29 901	3,1	19,35



## Noch 1.8.4.2 Entwicklung Auszahlungen kreisangehörige Gemeinden einschließlich Verbandsgemeinden

Kto.- Nr.	Art der Auszahlung - Landessystematik -	01.01. - 31.03.		Verän- derung	Je Ein- wohner/-in
		2025	2024		2025
		1 000 EUR		um %	EUR
732	Schuldendiensthilfen	43	54	-20,2	0,03
7320	an den Bund	-	-	x	-
7321	an das Land	-	-	x	-
7322	an Gemeinden und Gemeindeverbände	-	-	x	-
7323	an Zweckverbände und dgl.	-	-	x	-
7324	an gesetzliche Sozialversicherungen	-	-	x	-
7325	an verbundene Unternehmen, Sondervermögen und Beteiligungen	-	6	x	-
7326	an sonstige öffentliche Sonderrechnungen	-	-	x	-
7327	an private Unternehmen	-	-	x	-
7328	an übrige Bereiche	43	49	-11,1	0,03
733	Sozialtransfersauszahlungen	1	4	-71,3	0,00
7331	Soziale Leistungen an natürliche Personen außerhalb von Einrichtungen	-	-	x	-
7332	Soziale Leistungen an natürliche Personen in Einrichtungen	-	-	x	-
7333	Leistungen für Unterkunft und Heizung an Arbeitsuchende	-	-	x	-
7334	Leistungen zur Eingliederung von Arbeitsuchenden, Betreuung und Beratung	-	-	x	-
7335	Einmalige Leistungen an Arbeitsuchende	-	-	x	-
7336	Arbeitslosengeld II und Sozialgeld	-	-	x	-
7337	Leistungen zur Eingliederung von Arbeitsuchenden	-	-	x	-
7338	Mehraufwandsentschädigung an erwerbsfähige Hilfsbedürftige	1	4	-71,3	0,00
7339	Sonstige soziale Leistungen	-	-	x	-
734	Steuerbeteiligungen	-2 107	-1 415	-48,9	-1,32
7341	Gewerbesteuerumlage	-2 107	-1 415	-48,9	-1,32
7342	Finanzierungsbeteiligung Fonds Deutsche Einheit	-	-	x	-
735	Allgemeine Zuweisungen	-	-	x	-
7351	an das Land	-	-	x	-
7352	an Gemeinden und Gemeindeverbände	-	-	x	-
7353	an Zweckverbände und dgl.	-	-	x	-
7354	Allgemeine Zuweisungen an gesetzliche Sozialversicherungen	-	-	x	-
737	Allgemeine Umlagen	218 541	185 576	17,8	137,15
7371	an das Land	-	-	x	-
7372	an Landkreise	193 442	162 041	19,4	121,39
7373	an Zweckverbände und dgl.	-	0	x	-
7374	an Verbandsgemeinden	25 099	23 535	6,6	15,75
7375	Sonstige Allgemeine Umlagen an Gemeinden und Gemeindeverbände	-	-	x	-
7391	Sonstige Transfersauszahlungen	7	7	-8,1	0,00
74	Sonstige Auszahlungen aus laufender Verwaltungstätigkeit	73 273	65 569	11,8	45,98
7411	Sonstige Personal- und Versorgungsauszahlungen	591	536	10,4	0,37
742	Auszahlungen für die Inanspruchnahme von Rechten und Diensten	11 558	9 712	19,0	7,25
7421	Auszahlungen für ehrenamtliche und sonstige Tätigkeit	7 505	6 207	20,9	4,71
7429	Sonst. Auszahlungen für die Inanspruchnahme von Rechten und Diensten	4 053	3 504	15,6	2,54
7431	Geschäftsauszahlungen	14 086	12 173	15,7	8,84
7441	Steuern, Versicherungen, Schadensfälle	9 108	7 894	15,4	5,72
745	Erstattungen für die Auszahlungen von Dritten aus laufender Verwaltungstätigkeit	35 377	34 646	2,1	22,20
7450	an den Bund	185	187	-0,8	0,12
7451	an das Land	23	13	75,3	0,01
7452	an Gemeinden und Gemeindeverbände	5 894	5 797	1,7	3,70
7453	an Zweckverbände und dgl.	1 335	525	154,3	0,84
7454	an gesetzliche Sozialversicherungen	20	-	x	0,01
7455	an verbundene Unternehmen, Sondervermögen und Beteiligungen	8 371	11 579	-27,7	5,25
7456	an sonstige öffentliche Sonderrechnungen	110	99	11,0	0,07
7457	an private Unternehmen	1 893	3 973	-52,3	1,19

Noch 1.8.4.2 Entwicklung Auszahlungen kreisangehörige Gemeinden einschließlich Verbandsgemeinden

Kto.- Nr.	Art der Auszahlung - Landessystematik -	01.01. - 31.03.		Verän- derung	Je Ein- wohner/-in
		2025	2024		2025
		1 000 EUR		um %	EUR
7458	an übrige Bereiche	17 545	12 471	40,7	11,01
746	Aufgabenbezogene Leistungsbeteiligungen	-	-	x	-
7461	an gemeinsamen Einrichtungen bei Leistungen für Unterkunft und Heizung an Arbeitsuchende	-	-	x	-
7462	an gemeinsamen Einrichtungen bei Leistungen zur Eingliederung von Arbeitsuchenden, Betreuung und Beratung	-	-	x	-
7463	an gemeinsamen Einrichtungen bei einmaligen Leistungen an Arbeitsuchende	-	-	x	-
7464	an gemeinsamen Einrichtungen beim Arbeitslosengeld II und Sozialgeld	-	-	x	-
7465	an gemeinsamen Einrichtungen bei der Eingliederung von Arbeitsuchenden	-	-	x	-
7466	an gemeinsamen Einrichtungen für Bildung und Teilhabe	-	-	x	-
748	Besondere Auszahlungen	1 909	65	x	1,20
7481	Bußgelder	0	-	x	0,00
7482	Säumniszuschläge	179	31	486,0	0,11
7483	Auszahlungen aus der Inanspruchnahme von Gewährverträgen und Bürgschaften	1 730	34	x	1,09
7484	Fehlbelegungsabgabe	-	-	x	-
7491	Verfüungsmittel	113	89	27,2	0,07
7492	Fraktionszuwendungen	32	22	45,1	0,02
7493	Übrige weitere sonstige Auszahlungen aus laufender Verwaltungstätigkeit	500	433	15,3	0,31
75	Zinsen und ähnliche Auszahlungen	6 253	5 110	22,4	3,92
751	Zinsauszahlungen	5 771	4 781	20,7	3,62
7510	an den Bund	-	-	x	-
7511	an das Land	-	-	x	-
7512	an Gemeinden und Gemeindeverbände	41	-	x	0,03
7513	an Zweckverbände und dgl.	-	-	x	-
7514	an gesetzliche Sozialversicherungen	-	-	x	-
7515	an verbundene Unternehmen, Sondervermögen und Beteiligungen	18	0	x	0,01
7516	an öffentliche Sonderrechnungen	-	-	x	-
7517	an Kreditinstitute	5 712	4 780	19,5	3,58
7518	an sonstigen inländischen Bereich	1	2	-38,2	0,00
7519	an sonstigen ausländischen Bereich	-	-	x	-
759	Sonstige Finanzauszahlungen	482	329	46,5	0,30
7591	Kreditbeschaffungskosten	0	4	-97,4	0,00
7592	Verzinsung von Steuernachzahlungen	374	151	148,0	0,23
7594	Auszahlungen für Negativzinsen	1	10	-93,8	0,00
7599	Sonstige Finanzauszahlungen	107	164	-35,1	0,07
78	Auszahlungen aus Investitionstätigkeit	98 043	96 715	1,4	61,53
781	Auszahlungen für Zuwendungen für Investitionsfördermaßnahmen	3 539	1 452	143,7	2,22
7810	an Bund	-	-	x	-
7811	an Land	-	-	x	-
7812	an Gemeinden und Gemeindeverbänden	1 048	171	512,4	0,66
7813	an Zweckverbände und dgl.	36	228	-84,3	0,02
7814	an gesetzliche Sozialversicherungen	-	-	x	-
7815	an verbundene Unternehmen, Sondervermögen und Beteiligungen	1 304	651	100,2	0,82
7816	an sonstige öffentliche Sonderrechnungen	0	108	-99,8	0,00
7817	an private Unternehmen	1 088	197	452,8	0,68
7818	an übrige Bereiche	62	96	-35,4	0,04
7821	Auszahlungen für den Erwerb von Grundstücken, Gebäuden und Infrastrukturvermögen	4 076	3 015	35,2	2,56

## Noch 1.8.4.2 Entwicklung Auszahlungen kreisangehörige Gemeinden einschließlich Verbandsgemeinden

Kto.- Nr.	Art der Auszahlung - Landessystematik -	01.01. - 31.03.		Verän- derung	Je Ein- wohner/-in
		2025	2024		2025
		1 000 EUR		um %	EUR
783	Auszahlungen für den Erwerb von beweglichen oder immateriellen Vermögensgegenständen	26 749	22 207	20,4	16,79
7831	von mehr als 1000 Euro ohne Umsatzsteuer	21 799	18 169	20,0	13,68
7832	von mehr als 150 Euro bis zu 1000 Euro ohne Umsatzsteuer	3 758	2 963	26,8	2,36
7833	bis 150 Euro ohne Umsatzsteuer	38	65	-42,6	0,02
7834	von immateriellen Vermögensgegenständen	1 154	1 010	14,3	0,72
7835	Auszahlungen für die Ablösung von Dauerlasten	-	-	x	-
784	Auszahlungen für den Erwerb von Finanzanlagen	551	183	200,6	0,35
7842	von börsennotierten Aktien	-	-	x	-
7843	von nichtbörsennotierten Aktien	-	-	x	-
7844	von sonstigen Anteilsrechten	6	183	-96,5	0,00
7845	von Investmentzertifikaten	540	-	x	0,34
7846	von Kapitalmarktpapieren	5	-	x	0,00
7847	von Geldmarktpapieren	-	-	x	-
7848	von Finanzderivaten	-	-	x	-
785	Auszahlungen für Baumaßnahmen	62 736	69 036	-9,1	39,37
7851	für Hochbaumaßnahmen	32 251	33 330	-3,2	20,24
7852	für Tiefbaumaßnahmen	21 626	29 611	-27,0	13,57
7853	für sonstige Baumaßnahmen	8 859	6 095	45,4	5,56
7891	Sonstige Investitionsauszahlungen	392	822	-52,3	0,25
79	Auszahlungen aus Finanzierungstätigkeit	19 135	19 180	-0,2	12,01
7911	Auszahlungen zur Tilgung von Anleihen	-	-	x	-
792	Tilgung von Krediten für Investitionen und Investitionsfördermaßnahmen	15 935	16 740	-4,8	10,00
7920	beim Bund	-	-	x	-
7921	beim Land	-	-	x	-
7922	bei Gemeinden und Gemeindeverbänden	-	-	x	-
7923	bei Zweckverbänden und dgl.	-	-	x	-
7924	bei gesetzlichen Sozialversicherungen	-	-	x	-
7925	bei verbundenen Unternehmen, Beteiligungen und Sondervermögen	-	-	x	-
7926	bei öffentlichen Sonderrechnungen	-	-	x	-
7927	bei Kreditinstituten	15 930	16 740	-4,8	10,00
7928	beim sonstigen inländischen Bereich	4	-	x	0,00
7929	beim sonstigen ausländischen Bereich	-	-	x	-
7941	Tilgung sonstiger Wertpapiersschulden	-	-	x	-
795	Gewährung von Ausleihungen	3 200	2 440	31,1	2,01
7950	an Bund	-	-	x	-
7951	an Land	-	-	x	-
7952	an Gemeinden und Gemeindeverbände	1 900	1 940	-2,1	1,19
7953	an Zweckverbände und dgl.	-	-	x	-
7954	an gesetzliche Sozialversicherungen	-	-	x	-
7955	an verbundene Unternehmen, Beteiligungen und Sondervermögen	1 300	500	160,0	0,82
7956	an öffentliche Sonderrechnungen	-	-	x	-
7957	an Kreditinstitute	-	-	x	-
7958	an sonstige inländische Bereiche	-	-	x	-
7959	an sonstige ausländische Bereiche	-	-	x	-

## 1.8.4.3 Entwicklung Auszahlungen für Baumaßnahmen kreisangehörige Gemeinden einschließlich Verbandsgemeinden

Kto.-Nr./ Produkt- bereich bzw. -gruppe	Art der Auszahlung - Landessystematik -	01.01. - 31.03.		Verän- derung	Je Ein- wohner/-in
		2025	2024		2025
		1 000 EUR		um %	EUR
785	Auszahlungen für Baumaßnahmen	62 736	69 036	-9,1	39,37
darunter	im Produktbereich bzw. in Produktgruppe				
Zfg./111	Verwaltungssteuerung und Service	4 238	2 714	56,1	2,66
Zfg./21	Allgemein bildende Schulen	6 496	7 347	-11,6	4,08
Zfg./22	Förderschulen	-	-	x	-
Zfg./23	Berufsbildende Schulen	-	-	x	-
Zfg./24	Weitere schulische Aufgaben	-	-	x	-
21 - 24	Summe für Schulen	6 496	7 347	-11,6	4,08
Zfg./424	Sportstätten und Bäder	5 671	4 154	36,5	3,56
Zfg./511	Räumliche Planungs- und Entwicklungsmaßnahmen	3 692	7 307	-49,5	2,32
Zfg./521	Bau- und Grundstücksordnung	1 129	1 654	-31,7	0,71
Zfg./522	Wohnbauförderung	-	-	x	-
Zfg./531	Elektrizitätsversorgung	-	-	x	-
Zfg./532	Gasversorgung	-	-	x	-
Zfg./533	Wasserversorgung	32	-	x	0,02
Zfg./534	Fernwärmeversorgung	-	-	x	-
Zfg./535	Kombinierte Versorgung	-	-	x	-
Zfg./537	Abfallwirtschaft	-	-	x	-
Zfg./538	Abwasserbeseitigung	860	749	14,8	0,54
531 - 538	Summe für Ver- und Entsorgung	893	749	19,1	0,56
Zfg./541	Gemeindestraßen	13 621	17 635	-22,8	8,55
Zfg./542	Kreisstraßen	146	406	-64,0	0,09
Zfg./543	Landesstraßen	269	181	48,7	0,17
Zfg./544	Bundesstraßen	-	-	x	-
541 - 544	Summe für Straßen	14 036	18 221	-23,0	8,81
Zfg./547	ÖPNV	739	378	95,7	0,46
Zfg./548	Sonstiger Personen- und Güterverkehr	0	-	x	0,00
7851	Auszahlungen für Hochbaumaßnahmen	32 251	33 330	-3,2	20,24
darunter	im Produktbereich bzw. in Produktgruppe				
7851/111	Verwaltungssteuerung und Service	4 058	2 500	62,3	2,55
7851/21	Allgemein bildende Schulen	4 917	6 494	-24,3	3,09
7851/22	Förderschulen	-	-	x	-
7851/23	Berufsbildende Schulen	-	-	x	-
7851/24	Weitere schulische Aufgaben	-	-	x	-
21 - 24	Summe für Schulen	4 917	6 494	-24,3	3,09
7851/424	Sportstätten und Bäder	4 365	2 822	54,7	2,74
7851/511	Räumliche Planungs- und Entwicklungsmaßnahmen	491	3 075	-84,0	0,31
7851/521	Bau- und Grundstücksordnung	150	427	-64,7	0,09
7851/522	Wohnbauförderung	-	-	x	-
7851/531	Elektrizitätsversorgung	-	-	x	-
7851/532	Gasversorgung	-	-	x	-
7851/533	Wasserversorgung	-	-	x	-
7851/534	Fernwärmeversorgung	-	-	x	-
7851/535	Kombinierte Versorgung	-	-	x	-
7851/537	Abfallwirtschaft	-	-	x	-
7851/538	Abwasserbeseitigung	1	-	x	0,00
531 - 538	Summe für Ver- und Entsorgung	1	-	x	0,00
7851/541	Gemeindestraßen	53	948	-94,4	0,03
7851/542	Kreisstraßen	-	-	x	-
7851/543	Landesstraßen	-	-	x	-
7851/544	Bundesstraßen	-	-	x	-
541 - 544	Summe für Straßen	53	948	-94,4	0,03

Noch 1.8.4.3 Entwicklung Auszahlungen für Baumaßnahmen kreisangehörige Gemeinden einschließlich Verbandsgemeinden

Kto.-Nr./ Produkt- bereich bzw. -gruppe	Art der Auszahlung - Landessystematik -	01.01. - 31.03.		Verän- derung	Je Ein- wohner/-in
		2025	2024		2025
		1 000 EUR		um %	EUR
7851/547	ÖPNV	-	-	x	-
7851/548	Sonstiger Personen- und Güterverkehr	-	-	x	-
7852	Auszahlungen für Tiefbaumaßnahmen	21 626	29 611	-27,0	13,57
darunter	im Produktbereich bzw. in Produktgruppe				
7852/111	Verwaltungssteuerung und Service	42	66	-36,0	0,03
7852/21	Allgemein bildende Schulen	476	283	68,0	0,30
7852/22	Förderschulen	-	-	x	-
7852/23	Berufsbildende Schulen	-	-	x	-
7852/24	Weitere schulische Aufgaben	-	-	x	-
21 - 24	Summe für Schulen	476	283	68,0	0,30
7852/424	Sportstätten und Bäder	254	181	40,5	0,16
7852/511	Räumliche Planungs- und Entwicklungsmaßnahmen	1 832	3 461	-47,1	1,15
7852/521	Bau- und Grundstücksordnung	979	1 227	-20,3	0,61
7852/522	Wohnbauförderung	-	-	x	-
7852/531	Elektrizitätsversorgung	-	-	x	-
7852/532	Gasversorgung	-	-	x	-
7852/533	Wasserversorgung	32	-	x	0,02
7852/534	Fernwärmeversorgung	-	-	x	-
7852/535	Kombinierte Versorgung	-	-	x	-
7852/537	Abfallwirtschaft	-	-	x	-
7852/538	Abwasserbeseitigung	860	749	14,7	0,54
531 - 538	Summe für Ver- und Entsorgung	892	749	19,1	0,56
7852/541	Gemeindestraßen	13 269	16 569	-19,9	8,33
7852/542	Kreisstraßen	146	406	-64,0	0,09
7852/543	Landesstraßen	269	181	48,7	0,17
7852/544	Bundesstraßen	-	-	x	-
541 - 544	Summe für Straßen	13 684	17 156	-20,2	8,59
7852/547	ÖPNV	155	73	112,8	0,10
7852/548	Sonstiger Personen- und Güterverkehr	-	-	x	-
7853	Auszahlungen für sonstige Baumaßnahmen	8 859	6 095	45,4	5,56
darunter	im Produktbereich bzw. in Produktgruppe				
7853/111	Verwaltungssteuerung und Service	138	149	-7,3	0,09
7853/21	Allgemein bildende Schulen	1 103	570	93,6	0,69
7853/22	Förderschulen	-	-	x	-
7853/23	Berufsbildende Schulen	-	-	x	-
7853/24	Weitere schulische Aufgaben	-	-	x	-
21 - 24	Summe für Schulen	1 103	570	93,6	0,69
7853/424	Sportstätten und Bäder	1 052	1 151	-8,6	0,66
7853/511	Räumliche Planungs- und Entwicklungsmaßnahmen	1 368	770	77,6	0,86
7853/521	Bau- und Grundstücksordnung	-	-	x	-
7853/522	Wohnbauförderung	-	-	x	-
7853/531	Elektrizitätsversorgung	-	-	x	-
7853/532	Gasversorgung	-	-	x	-
7853/533	Wasserversorgung	-	-	x	-
7853/534	Fernwärmeversorgung	-	-	x	-
7853/535	Kombinierte Versorgung	-	-	x	-
7853/537	Abfallwirtschaft	-	-	x	-
7853/538	Abwasserbeseitigung	-	-	x	-
531 - 538	Summe für Ver- und Entsorgung	-	-	x	-

Noch 1.8.4.3 Entwicklung Auszahlungen für Baumaßnahmen kreisangehörige Gemeinden einschließlich Verbandsgemeinden

Kto.-Nr./ Produkt- bereich bzw. -gruppe	Art der Auszahlung - Landessystematik -	01.01. - 31.03.		Verän- derung	Je Ein- wohner/-in
		2025	2024		2025
		1 000 EUR		um %	EUR
7853/541	Gemeindestraßen	299	118	153,9	0,19
7853/542	Kreisstraßen	-	-	x	-
7853/543	Landesstraßen	-	-	x	-
7853/544	Bundesstraßen	-	-	x	-
541 - 544	Summe für Straßen	299	118	153,9	0,19
7853/547	ÖPNV	584	305	91,6	0,37
7853/548	Sonstiger Personen- und Güterverkehr	0	-	x	0,00

## 2. Bundessystematik

## 2.1 Ergebnisse der vierteljährlichen Kassenstatistik 01.01.2025 bis 31.03.2025 nach Gebietskörperschaftsgruppen und Arten

## 2.1.1 Eckwerte der kommunalen Gruppen - Einzahlungen

Lfd. Nr.	Art der Einzahlung - Bundessystematik -	Kommunale Kern- haushalte insgesamt	Davon		
			kreisfreie Städte	Land- kreise	kreisange- hörige Gemeinden einschl. Verbands- gemeinden
1 000 EUR					
1	Steuern und steuerähnliche Abgaben (ohne Kg. 605 "Ausgleichsleistungen")	366 486	79 032	-	287 454
2	dar. Realsteuern	344 572	72 276	-	272 296
3	dav. Grundsteuern	42 366	8 662	-	33 704
4	dav. Gewerbesteuer	302 206	63 614	-	238 591
5	nachrichtlich: Gewerbesteuer netto (≙ abzgl. Gewerbesteuerumlage)	303 609	62 911	-	240 698
6	dar. Gemeindeanteile Gemeinschaftsteuern	14 704	4 004	-	10 700
7	dav. Gemeindeanteil an der Einkommensteuer	12 119	3 191	-	8 928
8	dav. Gemeindeanteil an der Umsatzsteuer	2 585	813	-	1 772
9	dar. Sonstige Gemeindesteuern	6 500	2 560	-	3 939
10	Zuwendungen und allgemeine Umlagen (einschl. Kg. 605 "Ausgl.leistungen")	1 229 730	256 612	681 680	291 438
11	dar. Ausgleichsleistungen und Zuweisungen vom Land	829 547	250 593	404 235	174 720
12	dar. Schlüsselzuweisungen	364 171	113 330	107 442	143 398
13	dar. Allgemeine Umlagen von Gemeinden	219 381	-	194 349	25 032
14	dar. Aufgabenbezogene Leistungsbeteiligungen und Zuweisungen vom Bund	83 089	155	82 193	741
15	Sonstige Transfereinzahlungen	21 552	5 722	15 692	138
16	dar. Ersatz von sozialen Leistungen außerhalb von Einrichtungen	14 107	3 991	10 116	-
17	dar. Ersatz von sozialen Leistungen in Einrichtungen	7 303	1 732	5 572	-
18	Öffentlich-rechtliche Leistungsentgelte	96 350	23 299	28 381	44 669
19	Privatrechtliche Leistungsentgelte, Kostenerstattungen und Kostenumlagen	176 912	44 484	87 306	45 121
20	dav. Mieten und Pachten	22 603	4 064	2 275	16 263
21	dav. Verkauf von Vorräten	2 340	175	981	1 184
22	dav. Sonstige privatrechtliche Leistungsentgelte	13 937	3 582	4 058	6 297
23	dav. Kostenerst., Kostenumlagen (einschl. Erst. sozialer Leistungen)	138 031	36 663	79 992	21 377
24	dar. Kostenerstattungen vom Land	75 087	20 847	52 528	1 712
25	Sonstige Einzahlungen aus laufender Verwaltungstätigkeit	26 497	11 617	1 104	13 776
26	Zinsen und sonstige Finanzeinzahlungen	8 230	1 294	520	6 416
27	dar. Zinseinzahlungen	6 544	369	498	5 677
28	<b>Einzahlungen aus laufender Verwaltungstätigkeit</b>	<b>1 925 756</b>	<b>422 061</b>	<b>814 683</b>	<b>689 013</b>
29	dar. (abzgl.) Zahlungen von gleicher Ebene	328 697	x	x	25 032
30	Bereinigte Einzahlungen aus lfd. Verwaltungstätigkeit	1 597 059	x	x	663 981
31	Investitionstätigkeit	106 905	25 779	27 070	54 056
32	dar. Investitionszuwendungen	90 376	25 038	19 781	45 558
33	dar. Investitionszuwendungen vom Land	86 099	25 037	19 441	41 622
34	dar. Veräußerung von Grundstücken und Gebäuden	6 876	194	87	6 594
35	dar. Veräußerung von beweglichen Vermögensgegenständen	331	43	9	279
36	dar. Veräußerung von Finanzanlagen	3	-	-	3
37	<b>Einzahlungen (ohne Finanzierungstätigkeit)</b>	<b>2 032 661</b>	<b>447 839</b>	<b>841 753</b>	<b>743 069</b>
38	dar. (abzgl.) Zahlungen von gleicher Ebene	330 491	x	x	25 032
39	Bereinigte Einzahlungen	1 702 170	x	x	718 037

## 2.1.2 Eckwerte der kommunalen Gruppen - Auszahlungen und Finanzierungstätigkeit

Lfd. Nr.	Art der Auszahlung - Bundessystematik -	Kommunale Kern- haushalte insgesamt	Davon		
			kreisfreie Städte	Land- kreise	kreisange- hörige Gemeinden einschl. Verbands- gemeinden
1 000 EUR					
1	Personalauszahlungen	552 087	116 481	148 923	286 683
2	dav. Dienstbezüge	424 300	88 556	112 769	222 975
3	dar. Beamte	37 039	15 602	10 022	11 415
4	dar. Arbeitnehmer	383 937	72 304	101 469	210 164
5	dav. Beiträge zu Versorgungskassen	44 958	12 061	14 129	18 768
6	dar. Beamte	29 918	9 231	10 190	10 498
7	dar. Arbeitnehmer	15 018	2 830	3 939	8 249
8	dav. Beiträge zur gesetzlichen Sozialversicherung	80 894	15 183	21 450	44 261
9	dav. Beihilfen, Unterstützungsleistungen für Beschäftigte	1 935	681	575	679
10	Versorgungsauszahlungen	95	44	8	42
11	dav. Versorgungsbezüge	93	44	8	41
12	dav. Beiträge zur gesetzlichen Sozialversicherung	0	-	-	0
13	dav. Beihilfen, Unterstützungsleistungen für Versorgungsempfänger	1	-	-	1
14	Sach- und Dienstleistungen	263 514	35 409	73 895	154 210
15	dar. Unterhaltung sowie Bewirtschaftung der Grundstücke, baulichen Anlagen und des sonstigen Vermögens	169 359	26 049	44 600	98 710
16	Transferauszahlungen, sonstige Auszahlungen aus lfd. Verwaltungstätigkeit	1 306 146	367 826	592 291	346 029
17	dar. Soziale Leistungen und aufgabenbezogene Leistungsbeteiligung	462 651	129 281	333 369	1
18	dav. Leistungen der Grundsicherung für Arbeitsuchende (SGB II)	188 612	40 031	148 580	1
19	dav. Leistungen der Sozialhilfe (SGB XII)	54 334	18 726	35 608	-
20	dav. Leistungen der Kinder- und Jugendhilfe (SGB VIII)	156 988	50 244	106 744	-
20b	dav. Eingliederungsleistungen für Menschen mit Behinderungen (SGB IX)	-	-	-	-
21	dav. Sonstige Sozialleistungen	62 717	20 280	42 437	-
22	dar. Zuschüsse für lfd. Zwecke an öff., private Untern. und übrige Bereiche	295 975	166 494	85 978	43 503
23	dar. Erstattungen für lfd. Zwecke an öff., private Untern. u. übrige Bereiche	90 517	41 456	21 143	27 919
24	Zinsen und sonstige Finanzauszahlungen	16 626	7 243	3 131	6 253
25	dar. Zinsauszahlungen	15 611	6 733	3 107	5 771
26	<b>Auszahlungen aus laufender Verwaltungstätigkeit</b>	<b>2 138 467</b>	<b>527 003</b>	<b>818 247</b>	<b>793 217</b>
27	abzgl. Zahlungen von gleicher Ebene	328 697	x	x	25 032
28	Bereinigte Auszahlungen aus lfd. Verwaltungstätigkeit	1 809 770	x	x	768 185
29	Investitionstätigkeit	181 036	37 566	42 227	101 243
30	dar. Zuweisungen und Zuschüsse für Investitionen	6 765	1 814	1 020	3 931
31	dar. Erwerb von Grundstücken und Gebäuden	7 162	2 955	130	4 076
32	dar. Erwerb von beweglichen Sachen des Anlagevermögens	47 438	9 104	11 585	26 749
33	dar. Erwerb von Finanzanlagen	551	-	-	551
34	dar. Baumaßnahmen	108 927	23 693	22 498	62 736
35	<b>Auszahlungen (ohne Finanzierungstätigkeit)</b>	<b>2 319 503</b>	<b>564 569</b>	<b>860 474</b>	<b>894 460</b>
36	abzgl. Zahlungen von gleicher Ebene	330 491	x	x	25 032
37	Bereinigte Auszahlungen	1 989 012	x	x	869 428
38	Saldo der bereinigten laufenden Ein- und Auszahlungen	-212 711	x	x	-104 205
39	Saldo der bereinigten Ein- und Auszahlungen aus Investitionstätigkeit	-74 131	x	x	-47 186
40	Finanzmittelüberschuss/-fehlbetrag (Saldo der bereinigten Ein- und Auszahlungen)	-286 842	x	x	-151 391
<b>Finanzierungstätigkeit</b>					
41	Einzahlungen aus Finanzierungstätigkeit (Kontengruppe 69)	49 918	17 012	17 509	15 397
42	dar. (abzgl.) Zahlungen von gleicher Ebene	-	x	x	x
43	Auszahlungen aus Finanzierungstätigkeit (Kontengruppe 79)	33 133	7 852	9 347	15 935
44	abzgl. Zahlungen von gleicher Ebene	-	x	x	x
45	<b>Saldo der Finanzierungstätigkeit</b>	<b>16 785</b>	<b>9 161</b>	<b>8 162</b>	<b>-538</b>



## 2.1.3 Eckwerte der kommunalen Gruppen - Einzahlungen in EUR je Einwohner/-in

Lfd. Nr.	Art der Einzahlung - Bundessystematik -	Kommunale Kern- haushalte insgesamt	Kreisfreie Städte	Land- kreise	Kreisange- hörige Gemeinden einschl. Verbands- gemeinden
		EUR je Einwohner/-in			
1	Steuern und steuerähnliche Abgaben (ohne Kg. 605 "Ausgleichsleistungen")	171,33	144,86	-	180,39
2	dar. Realsteuern	161,08	132,48	-	170,88
3	dav. Grundsteuern	19,81	15,88	-	21,15
4	dav. Gewerbesteuer	141,28	116,60	-	149,73
5	nachrichtlich: Gewerbesteuer netto ( $\triangleq$ abzgl. Gewerbesteuerumlage)	141,94	115,31	-	151,05
6	dar. Gemeindeanteile Gemeinschaftssteuern	6,87	7,34	-	6,71
7	dav. Gemeindeanteil an der Einkommensteuer	5,67	5,85	-	5,60
8	dav. Gemeindeanteil an der Umsatzsteuer	1,21	1,49	-	1,11
9	dar. Sonstige Gemeindesteuern	3,04	4,69	-	2,47
10	Zuwendungen und allgemeine Umlagen (einschl. Kg. 605 "Ausgl.leistungen")	574,89	470,35	427,79	182,89
11	dar. Ausgleichsleistungen und Zuweisungen vom Land	387,81	459,32	253,68	109,65
12	dar. Schlüsselzuweisungen	170,25	207,73	67,43	89,99
13	dar. Allgemeine Umlagen von Gemeinden	102,56	-	121,96	15,71
14	dar. Aufgabenbezogene Leistungsbeteiligungen und Zuweisungen vom Bund	38,84	0,28	51,58	0,47
15	Sonstige Transfereinzahlungen	10,08	10,49	9,85	0,09
16	dar. Ersatz von sozialen Leistungen außerhalb von Einrichtungen	6,59	7,31	6,35	-
17	dar. Ersatz von sozialen Leistungen in Einrichtungen	3,41	3,17	3,50	-
18	Öffentlich-rechtliche Leistungsentgelte	45,04	42,71	17,81	28,03
19	Privatrechtliche Leistungsentgelte, Kostenerstattungen und Kostenumlagen	82,70	81,54	54,79	28,32
20	dav. Mieten und Pachten	10,57	7,45	1,43	10,21
21	dav. Verkauf von Vorräten	1,09	0,32	0,62	0,74
22	dav. Sonstige privatrechtliche Leistungsentgelte	6,52	6,57	2,55	3,95
23	dav. Kostenerst., Kostenumlagen (einschl. Erst. sozialer Leistungen)	64,53	67,20	50,20	13,41
24	dar. Kostenerstattungen vom Land	35,10	38,21	32,96	1,07
25	Sonstige Einzahlungen aus laufender Verwaltungstätigkeit	12,39	21,29	0,69	8,65
26	Zinsen und sonstige Finanzeinzahlungen	3,85	2,37	0,33	4,03
27	dar. Zinseinzahlungen	3,06	0,68	0,31	3,56
28	<b>Einzahlungen aus laufender Verwaltungstätigkeit</b>	<b>900,28</b>	<b>773,61</b>	<b>511,25</b>	<b>432,39</b>
29	dar. (abzgl.) Zahlungen von gleicher Ebene	153,66	x	x	15,71
30	Bereinigte Einzahlungen aus lfd. Verwaltungstätigkeit	746,61	x	x	416,68
31	Investitionstätigkeit	49,98	47,25	16,99	33,92
32	dar. Investitionszuwendungen	42,25	45,89	12,41	28,59
33	dar. Investitionszuwendungen vom Land	40,25	45,89	12,20	26,12
34	dar. Veräußerung von Grundstücken und Gebäuden	3,21	0,36	0,05	4,14
35	dar. Veräußerung von beweglichen Vermögensgegenständen	0,15	0,08	0,01	0,18
36	dar. Veräußerung von Finanzanlagen	0,00	-	-	0,00
37	<b>Einzahlungen (ohne Finanzierungstätigkeit)</b>	<b>950,25</b>	<b>820,86</b>	<b>528,24</b>	<b>466,31</b>
38	dar. (abzgl.) Zahlungen von gleicher Ebene	154,50	x	x	15,71
39	Bereinigte Einzahlungen	795,75	x	x	450,60

## 2.1.4 Eckwerte der kommunalen Gruppen - Auszahlungen und Finanzierungstätigkeit in EUR je Einwohner/-in

Lfd. Nr.	Art der Auszahlung - Bundessystematik -	Kommunale Kern- haushalte insgesamt	Kreisfreie Städte	Land- kreise	Kreisange- hörige Gemeinden einschl. Verbands- gemeinden
		EUR je Einwohner/-in			
1	Personalauszahlungen	258,10	213,50	93,46	179,91
2	dav. Dienstbezüge	198,36	162,32	70,77	139,93
3	dar. Beamte	17,32	28,60	6,29	7,16
4	dar. Arbeitnehmer	179,49	132,53	63,68	131,89
5	dav. Beiträge zu Versorgungskassen	21,02	22,11	8,87	11,78
6	dar. Beamte	13,99	16,92	6,39	6,59
7	dar. Arbeitnehmer	7,02	5,19	2,47	5,18
8	dav. Beiträge zur gesetzlichen Sozialversicherung	37,82	27,83	13,46	27,78
9	dav. Beihilfen, Unterstützungsleistungen für Beschäftigte	0,90	1,25	0,36	0,43
10	Versorgungsauszahlungen	0,04	0,08	0,01	0,03
11	dav. Versorgungsbezüge	0,04	0,08	0,01	0,03
12	dav. Beiträge zur gesetzlichen Sozialversicherung	0,00	-	-	0,00
13	dav. Beihilfen, Unterstützungsleistungen für Versorgungsempfänger	0,00	-	-	0,00
14	Sach- und Dienstleistungen	123,19	64,90	46,37	96,77
15	dar. Unterhaltung sowie Bewirtschaftung der Grundstücke, baulichen Anlagen und des sonstigen Vermögens	79,17	47,75	27,99	61,95
16	Transferauszahlungen, sonstige Auszahlungen aus lfd. Verwaltungstätigkeit	610,61	674,20	371,69	217,15
17	dar. Soziale Leistungen und aufgabenbezogene Leistungsbeteiligung	216,29	236,96	209,21	0,00
18	dav. Leistungen der Grundsicherung für Arbeitsuchende (SGB II)	88,17	73,37	93,24	0,00
19	dav. Leistungen der Sozialhilfe (SGB XII)	25,40	34,32	22,35	-
20	dav. Leistungen der Kinder- und Jugendhilfe (SGB VIII)	73,39	92,09	66,99	-
20b	dav. Eingliederungsleistungen für Menschen mit Behinderungen (SGB IX)	-	-	-	-
21	dav. Sonstige Sozialleistungen	29,32	37,17	26,63	-
22	dar. Zuschüsse für lfd. Zwecke an öff., private Untern. und übrige Bereiche	138,37	305,17	53,96	27,30
23	dar. Erstattungen für lfd. Zwecke an öff., private Untern. u. übrige Bereiche	42,32	75,99	13,27	17,52
24	Zinsen und sonstige Finanzauszahlungen	7,77	13,28	1,96	3,92
25	dar. Zinsauszahlungen	7,30	12,34	1,95	3,62
26	<b>Auszahlungen aus laufender Verwaltungstätigkeit</b>	<b>999,72</b>	<b>965,96</b>	<b>513,49</b>	<b>497,78</b>
27	abzgl. Zahlungen von gleicher Ebene	153,66	x	x	15,71
28	Bereinigte Auszahlungen aus lfd. Verwaltungstätigkeit	846,05	x	x	482,07
29	Investitionstätigkeit	84,63	68,86	26,50	63,53
30	dar. Zuweisungen und Zuschüsse für Investitionen	3,16	3,32	0,64	2,47
31	dar. Erwerb von Grundstücken und Gebäuden	3,35	5,42	0,08	2,56
32	dar. Erwerb von beweglichen Sachen des Anlagevermögens	22,18	16,69	7,27	16,79
33	dar. Erwerb von Finanzanlagen	0,26	-	-	0,35
34	dar. Baumaßnahmen	50,92	43,43	14,12	39,37
35	<b>Auszahlungen (ohne Finanzierungstätigkeit)</b>	<b>1 084,35</b>	<b>1 034,82</b>	<b>539,99</b>	<b>561,32</b>
36	abzgl. Zahlungen von gleicher Ebene	154,50	x	x	15,71
37	Bereinigte Auszahlungen	929,85	x	x	545,61
38	Saldo der bereinigten laufenden Ein- und Auszahlungen	-99,44	x	x	-65,39
39	Saldo der bereinigten Ein- und Auszahlungen aus Investitionstätigkeit	-34,66	x	x	-29,61
40	Finanzmittelüberschuss/-fehlbetrag (Saldo der bereinigten Ein- und Auszahlungen)	-134,10	x	x	-95,01
	<b>Finanzierungstätigkeit</b>				
41	Einzahlungen aus Finanzierungstätigkeit (Kontengruppe 69)	23,34	31,18	10,99	9,66
42	dar. (abzgl.) Zahlungen von gleicher Ebene	-	x	x	x
43	Auszahlungen aus Finanzierungstätigkeit (Kontengruppe 79)	15,49	14,39	5,87	10,00
44	abzgl. Zahlungen von gleicher Ebene	-	x	x	x
45	<b>Saldo der Finanzierungstätigkeit</b>	<b>7,85</b>	<b>16,79</b>	<b>5,12</b>	<b>-0,34</b>

## 2.2 Entwicklung der kassenmäßigen Ein- und Auszahlungen und Saldo 01.01.2025 bis 31.03.2025 im Vergleich zum Vorjahr

## 2.2.1 Entwicklung Eckwerte kommunale Kernhaushalte insgesamt

## 2.2.1.1 Entwicklung Eckwerte kommunale Kernhaushalte insgesamt - Einzahlungen

Lfd. Nr.	Art der Einzahlung - Bundessystematik -	01.01. - 31.03.		Verän- derung	Je Ein- wohner/-in
		2025	2024		
		1 000 EUR		um %	EUR
1	Steuern und steuerähnliche Abgaben (ohne Kg. 605 "Ausgleichsleistungen")	366 486	370 500	-1,1	171,33
2	dar. Realsteuern	344 572	363 284	-5,2	161,08
3	dav. Grundsteuern	42 366	66 792	-36,6	19,81
4	dav. Gewerbesteuer	302 206	296 492	1,9	141,28
5	nachrichtlich: Gewerbesteuer netto ( $\triangleq$ abzgl. Gewerbesteuerumlage)	303 609	297 907	1,9	141,94
6	dar. Gemeindeanteile Gemeinschaftsteuern	14 704	-420	x	6,87
7	dav. Gemeindeanteil an der Einkommensteuer	12 119	-420	x	5,67
8	dav. Gemeindeanteil an der Umsatzsteuer	2 585	-	x	1,21
9	dar. Sonstige Gemeindesteuern	6 500	6 631	-2,0	3,04
10	Zuwendungen und allgemeine Umlagen (einschl. Kg. 605 "Ausgl.leistungen")	1 229 730	1 220 909	0,7	574,89
11	dar. Ausgleichsleistungen und Zuweisungen vom Land	829 547	854 272	-2,9	387,81
12	dar. Schlüsselzuweisungen	364 171	364 811	-0,2	170,25
13	dar. Allgemeine Umlagen von Gemeinden	219 381	185 576	18,2	102,56
14	dar. Aufgabenbezogene Leistungsbeteiligungen und Zuweisungen vom Bund	83 089	80 615	3,1	38,84
15	Sonstige Transfereinzahlungen	21 552	18 947	13,8	10,08
16	dar. Ersatz von sozialen Leistungen außerhalb von Einrichtungen	14 107	12 983	8,7	6,59
17	dar. Ersatz von sozialen Leistungen in Einrichtungen	7 303	5 893	23,9	3,41
18	Öffentlich-rechtliche Leistungsentgelte	96 350	96 093	0,3	45,04
19	Privatrechtliche Leistungsentgelte, Kostenerstattungen und Kostenumlagen	176 912	181 149	-2,3	82,70
20	dav. Mieten und Pachten	22 603	24 241	-6,8	10,57
21	dav. Verkauf von Vorräten	2 340	1 691	38,4	1,09
22	dav. Sonstige privatrechtliche Leistungsentgelte	13 937	14 578	-4,4	6,52
23	dav. Kostenerst., Kostenumlagen (einschl. Erst. sozialer Leistungen)	138 031	140 639	-1,9	64,53
24	dar. Kostenerstattungen vom Land	75 087	73 090	2,7	35,10
25	Sonstige Einzahlungen aus laufender Verwaltungstätigkeit	26 497	26 801	-1,1	12,39
26	Zinsen und sonstige Finanzeinzahlungen	8 230	6 314	30,4	3,85
27	dar. Zinseinzahlungen	6 544	5 167	26,6	3,06
28	<b>Einzahlungen aus laufender Verwaltungstätigkeit</b>	<b>1 925 756</b>	<b>1 920 713</b>	0,3	900,28
29	dar. (abzgl.) Zahlungen von gleicher Ebene	328 697	297 874	10,3	153,66
30	Bereinigte Einzahlungen aus lfd. Verwaltungstätigkeit	1 597 059	1 622 839	-1,6	746,61
31	Investitionstätigkeit	106 905	121 649	-12,1	49,98
32	dar. Investitionszuwendungen	90 376	91 067	-0,8	42,25
33	dar. Investitionszuwendungen vom Land	86 099	84 146	2,3	40,25
34	dar. Veräußerung von Grundstücken und Gebäuden	6 876	10 401	-33,9	3,21
35	dar. Veräußerung von beweglichen Vermögensgegenständen	331	271	22,4	0,15
36	dar. Veräußerung von Finanzanlagen	3	1 015	-99,7	0,00
37	<b>Einzahlungen (ohne Finanzierungstätigkeit)</b>	<b>2 032 661</b>	<b>2 042 362</b>	-0,5	950,25
38	dar. (abzgl.) Zahlungen von gleicher Ebene	330 491	300 950	9,8	154,50
39	Bereinigte Einzahlungen	1 702 170	1 741 412	-2,3	795,75

## 2.2.1.2 Entwicklung Eckwerte kommunale Kernhaushalte insgesamt - Auszahlungen und Finanzierungstätigkeit

Lfd. Nr.	Art der Auszahlung - Bundessystematik -	01.01. - 31.03.		Veränderung	Je Einwohner/-in
		2025	2024		2025
		1 000 EUR		um %	EUR
1	Personalauszahlungen	552 087	523 443	5,5	258,10
2	dav. Dienstbezüge	424 300	404 900	4,8	198,36
3	dar. Beamte	37 039	37 691	-1,7	17,32
4	dar. Arbeitnehmer	383 937	363 134	5,7	179,49
5	dav. Beiträge zu Versorgungskassen	44 958	44 746	0,5	21,02
6	dar. Beamte	29 918	30 830	-3,0	13,99
7	dar. Arbeitnehmer	15 018	13 895	8,1	7,02
8	dav. Beiträge zur gesetzlichen Sozialversicherung	80 894	71 883	12,5	37,82
9	dav. Beihilfen, Unterstützungsleistungen für Beschäftigte	1 935	1 914	1,1	0,90
10	Versorgungsauszahlungen	95	57	64,5	0,04
11	dav. Versorgungsbezüge	93	57	63,7	0,04
12	dav. Beiträge zur gesetzlichen Sozialversicherung	0	0	13,2	0,00
13	dav. Beihilfen, Unterstützungsleistungen für Versorgungsempfänger	1	-	x	0,00
14	Sach- und Dienstleistungen	263 514	263 130	0,1	123,19
15	dar. Unterhaltung sowie Bewirtschaftung der Grundstücke, baulichen Anlagen und des sonstigen Vermögens	169 359	172 173	-1,6	79,17
16	Transferauszahlungen, sonstige Auszahlungen aus lfd. Verwaltungstätigkeit	1 306 146	1 252 641	4,3	610,61
17	dar. Soziale Leistungen und aufgabenbezogene Leistungsbeteiligung	462 651	461 097	0,3	216,29
18	dav. Leistungen der Grundsicherung für Arbeitsuchende (SGB II)	188 612	198 384	-4,9	88,17
19	dav. Leistungen der Sozialhilfe (SGB XII)	54 334	53 199	2,1	25,40
20	dav. Leistungen der Kinder- und Jugendhilfe (SGB VIII)	156 988	142 847	9,9	73,39
20b	dav. Eingliederungsleistungen für Menschen mit Behinderungen (SGB IX)	-	28	x	-
21	dav. Sonstige Sozialleistungen	62 717	66 638	-5,9	29,32
22	dar. Zuschüsse für lfd. Zwecke an öff., private Untern. und übrige Bereiche	295 975	279 613	5,9	138,37
23	dar. Erstattungen für lfd. Zwecke an öff., private Untern. u. übrige Bereiche	90 517	89 887	0,7	42,32
24	Zinsen und sonstige Finanzauszahlungen	16 626	13 997	18,8	7,77
25	dar. Zinsauszahlungen	15 611	12 912	20,9	7,30
26	<b>Auszahlungen aus laufender Verwaltungstätigkeit</b>	<b>2 138 467</b>	<b>2 053 268</b>	4,1	999,72
27	abzgl. Zahlungen von gleicher Ebene	328 697	297 874	10,3	153,66
28	Bereinigte Auszahlungen aus lfd. Verwaltungstätigkeit	1 809 770	1 755 394	3,1	846,05
29	Investitionstätigkeit	181 036	180 972	0,0	84,63
30	dar. Zuweisungen und Zuschüsse für Investitionen	6 765	4 465	51,5	3,16
31	dar. Erwerb von Grundstücken und Gebäuden	7 162	3 767	90,1	3,35
32	dar. Erwerb von beweglichen Sachen des Anlagevermögens	47 438	35 951	32,0	22,18
33	dar. Erwerb von Finanzanlagen	551	213	158,5	0,26
34	dar. Baumaßnahmen	108 927	122 725	-11,2	50,92
35	<b>Auszahlungen (ohne Finanzierungstätigkeit)</b>	<b>2 319 503</b>	<b>2 234 240</b>	3,8	1 084,35
36	abzgl. Zahlungen von gleicher Ebene	330 491	300 950	9,8	154,50
37	Bereinigte Auszahlungen	1 989 012	1 933 291	2,9	929,85
38	Saldo der bereinigten laufenden Ein- und Auszahlungen	-212 711	-132 555	-60,5	-99,44
39	Saldo der bereinigten Ein- und Auszahlungen aus Investitionstätigkeit	-74 131	-59 323	-25,0	-34,66
40	Finanzmittelüberschuss/-fehlbetrag (Saldo der bereinigten Ein- und Auszahlungen)	-286 842	-191 878	-49,5	-134,10
	<b>Finanzierungstätigkeit</b>				
41	Einzahlungen aus Finanzierungstätigkeit (Kontengruppe 69)	49 918	31 695	57,5	23,34
42	dar. (abzgl.) Zahlungen von gleicher Ebene	-	-	x	-
43	Auszahlungen aus Finanzierungstätigkeit (Kontengruppe 79)	33 133	32 275	2,7	15,49
44	abzgl. Zahlungen von gleicher Ebene	-	-	x	-
45	<b>Saldo der Finanzierungstätigkeit</b>	<b>16 785</b>	<b>-580</b>	x	7,85

## 2.2.2 Entwicklung Eckwerte kreisfreie Städte

## 2.2.2.1 Entwicklung Eckwerte kreisfreie Städte - Einzahlungen

Lfd. Nr.	Art der Einzahlung - Bundessystematik -	01.01. - 31.03.		Verän- derung	Je Ein- wohner/-in
		2025	2024		2025
		1 000 EUR		um %	EUR
1	Steuern und steuerähnliche Abgaben (ohne Kg. 605 "Ausgleichsleistungen")	79 032	79 531	-0,6	144,86
2	dar. Realsteuern	72 276	76 572	-5,6	132,48
3	dav. Grundsteuern	8 662	16 631	-47,9	15,88
4	dav. Gewerbesteuer	63 614	59 941	6,1	116,60
5	nachrichtlich: Gewerbesteuer netto ( $\triangleq$ abzgl. Gewerbesteuerumlage)	62 911	59 941	5,0	115,31
6	dar. Gemeindeanteile Gemeinschaftsteuern	4 004	-	x	7,34
7	dav. Gemeindeanteil an der Einkommensteuer	3 191	-	x	5,85
8	dav. Gemeindeanteil an der Umsatzsteuer	813	-	x	1,49
9	dar. Sonstige Gemeindesteuern	2 560	2 456	4,2	4,69
10	Zuwendungen und allgemeine Umlagen (einschl. Kg. 605 "Ausgl.leistungen")	256 612	244 920	4,8	470,35
11	dar. Ausgleichsleistungen und Zuweisungen vom Land	250 593	236 975	5,7	459,32
12	dar. Schlüsselzuweisungen	113 330	113 330	0,0	207,73
13	dar. Allgemeine Umlagen von Gemeinden	-	-	x	-
14	dar. Aufgabenbezogene Leistungsbeteiligungen und Zuweisungen vom Bund	155	6	x	0,28
15	Sonstige Transfereinzahlungen	5 722	4 630	23,6	10,49
16	dar. Ersatz von sozialen Leistungen außerhalb von Einrichtungen	3 991	3 057	30,5	7,31
17	dar. Ersatz von sozialen Leistungen in Einrichtungen	1 732	1 573	10,1	3,17
18	Öffentlich-rechtliche Leistungsentgelte	23 299	22 476	3,7	42,71
19	Privatrechtliche Leistungsentgelte, Kostenerstattungen und Kostenumlagen	44 484	49 439	-10,0	81,54
20	dav. Mieten und Pachten	4 064	4 044	0,5	7,45
21	dav. Verkauf von Vorräten	175	197	-11,0	0,32
22	dav. Sonstige privatrechtliche Leistungsentgelte	3 582	3 441	4,1	6,57
23	dav. Kostenerst., Kostenumlagen (einschl. Erst. sozialer Leistungen)	36 663	41 757	-12,2	67,20
24	dar. Kostenerstattungen vom Land	20 847	23 129	-9,9	38,21
25	Sonstige Einzahlungen aus laufender Verwaltungstätigkeit	11 617	10 303	12,7	21,29
26	Zinsen und sonstige Finanzeinzahlungen	1 294	1 080	19,8	2,37
27	dar. Zinseinzahlungen	369	365	1,2	0,68
28	<b>Einzahlungen aus laufender Verwaltungstätigkeit</b>	<b>422 061</b>	<b>412 379</b>	2,3	773,61
29	dar. (abzgl.) Zahlungen von gleicher Ebene	x	x	x	x
30	Bereinigte Einzahlungen aus lfd. Verwaltungstätigkeit	x	x	x	x
31	Investitionstätigkeit	25 779	29 290	-12,0	47,25
32	dar. Investitionszuwendungen	25 038	23 904	4,7	45,89
33	dar. Investitionszuwendungen vom Land	25 037	23 804	5,2	45,89
34	dar. Veräußerung von Grundstücken und Gebäuden	194	3 848	-94,9	0,36
35	dar. Veräußerung von beweglichen Vermögensgegenständen	43	72	-40,2	0,08
36	dar. Veräußerung von Finanzanlagen	-	-	x	-
37	<b>Einzahlungen (ohne Finanzierungstätigkeit)</b>	<b>447 839</b>	<b>441 669</b>	1,4	820,86
38	dar. (abzgl.) Zahlungen von gleicher Ebene	x	x	x	x
39	Bereinigte Einzahlungen	x	x	x	x

## 2.2.2.2 Entwicklung Eckwerte kreisfreie Städte - Auszahlungen und Finanzierungstätigkeit

Lfd. Nr.	Art der Auszahlung - Bundessystematik -	01.01. - 31.03.		Verän- derung	Je Ein- wohner/-in
		2025	2024		2025
		1 000 EUR		um %	EUR
1	Personalauszahlungen	116 481	112 085	3,9	213,50
2	dav. Dienstbezüge	88 556	85 976	3,0	162,32
3	dar. Beamte	15 602	16 378	-4,7	28,60
4	dar. Arbeitnehmer	72 304	68 684	5,3	132,53
5	dav. Beiträge zu Versorgungskassen	12 061	11 862	1,7	22,11
6	dar. Beamte	9 231	9 253	-0,2	16,92
7	dar. Arbeitnehmer	2 830	2 610	8,4	5,19
8	dav. Beiträge zur gesetzlichen Sozialversicherung	15 183	13 714	10,7	27,83
9	dav. Beihilfen, Unterstützungsleistungen für Beschäftigte	681	533	27,8	1,25
10	Versorgungsauszahlungen	44	18	141,2	0,08
11	dav. Versorgungsbezüge	44	18	141,2	0,08
12	dav. Beiträge zur gesetzlichen Sozialversicherung	-	-	x	-
13	dav. Beihilfen, Unterstützungsleistungen für Versorgungsempfänger	-	-	x	-
14	Sach- und Dienstleistungen	35 409	42 625	-16,9	64,90
15	dar. Unterhaltung sowie Bewirtschaftung der Grundstücke, baulichen Anlagen und des sonstigen Vermögens	26 049	32 313	-19,4	47,75
16	Transferauszahlungen, sonstige Auszahlungen aus lfd. Verwaltungstätigkeit	367 826	354 252	3,8	674,20
17	dar. Soziale Leistungen und aufgabenbezogene Leistungsbeteiligung	129 281	125 386	3,1	236,96
18	dav. Leistungen der Grundsicherung für Arbeitsuchende (SGB II)	40 031	42 040	-4,8	73,37
19	dav. Leistungen der Sozialhilfe (SGB XII)	18 726	17 791	5,3	34,32
20	dav. Leistungen der Kinder- und Jugendhilfe (SGB VIII)	50 244	44 689	12,4	92,09
20b	dav. Eingliederungsleistungen für Menschen mit Behinderungen (SGB IX)	-	28	x	-
21	dav. Sonstige Sozialleistungen	20 280	20 838	-2,7	37,17
22	dar. Zuschüsse für lfd. Zwecke an öff., private Untern. und übrige Bereiche	166 494	159 663	4,3	305,17
23	dar. Erstattungen für lfd. Zwecke an öff., private Untern. u. übrige Bereiche	41 456	42 580	-2,6	75,99
24	Zinsen und sonstige Finanzauszahlungen	7 243	5 904	22,7	13,28
25	dar. Zinsauszahlungen	6 733	5 159	30,5	12,34
26	<b>Auszahlungen aus laufender Verwaltungstätigkeit</b>	<b>527 003</b>	<b>514 885</b>	2,4	965,96
27	abzgl. Zahlungen von gleicher Ebene	x	x	x	x
28	Bereinigte Auszahlungen aus lfd. Verwaltungstätigkeit	x	x	x	x
29	Investitionstätigkeit	37 566	43 736	-14,1	68,86
30	dar. Zuweisungen und Zuschüsse für Investitionen	1 814	1 775	2,2	3,32
31	dar. Erwerb von Grundstücken und Gebäuden	2 955	269	996,5	5,42
32	dar. Erwerb von beweglichen Sachen des Anlagevermögens	9 104	5 198	75,1	16,69
33	dar. Erwerb von Finanzanlagen	-	12	x	-
34	dar. Baumaßnahmen	23 693	36 440	-35,0	43,43
35	<b>Auszahlungen (ohne Finanzierungstätigkeit)</b>	<b>564 569</b>	<b>558 621</b>	1,1	1 034,82
36	abzgl. Zahlungen von gleicher Ebene	x	x	x	x
37	Bereinigte Auszahlungen	x	x	x	x
38	Saldo der bereinigten laufenden Ein- und Auszahlungen	x	x	x	x
39	Saldo der bereinigten Ein- und Auszahlungen aus Investitionstätigkeit	x	x	x	x
40	Finanzmittelüberschuss/-fehlbetrag (Saldo der bereinigten Ein- und Auszahlungen)	x	x	x	x
	<b>Finanzierungstätigkeit</b>				
41	Einzahlungen aus Finanzierungstätigkeit (Kontengruppe 69)	17 012	18 316	-7,1	31,18
42	dar. (abzgl.) Zahlungen von gleicher Ebene	x	x	x	x
43	Auszahlungen aus Finanzierungstätigkeit (Kontengruppe 79)	7 852	7 256	8,2	14,39
44	abzgl. Zahlungen von gleicher Ebene	x	x	x	x
45	<b>Saldo der Finanzierungstätigkeit</b>	<b>9 161</b>	<b>11 061</b>	-17,2	16,79

## 2.2.3 Entwicklung Eckwerte Landkreise

## 2.2.3.1 Entwicklung Eckwerte Landkreise - Einzahlungen

Lfd. Nr.	Art der Einzahlung - Bundessystematik -	01.01. - 31.03.		Verän- derung	Je Ein- wohner/-in
		2025	2024		
		1 000 EUR		um %	EUR
1	Steuern und steuerähnliche Abgaben (ohne Kg. 605 "Ausgleichsleistungen")	-	-	x	-
2	dar. Realsteuern	-	-	x	-
3	dav. Grundsteuern	-	-	x	-
4	dav. Gewerbesteuer	-	-	x	-
5	nachrichtlich: Gewerbesteuer netto ( $\triangleq$ abzgl. Gewerbesteuerumlage)	-	-	x	-
6	dar. Gemeindeanteile Gemeinschaftsteuern	-	-	x	-
7	dav. Gemeindeanteil an der Einkommensteuer	-	-	x	-
8	dav. Gemeindeanteil an der Umsatzsteuer	-	-	x	-
9	dar. Sonstige Gemeindesteuern	-	-	x	-
10	Zuwendungen und allgemeine Umlagen (einschl. Kg. 605 "Ausgl.leistungen")	681 680	694 675	-1,9	427,79
11	dar. Ausgleichsleistungen und Zuweisungen vom Land	404 235	452 230	-10,6	253,68
12	dar. Schlüsselzuweisungen	107 442	117 442	-8,5	67,43
13	dar. Allgemeine Umlagen von Gemeinden	194 349	162 041	19,9	121,96
14	dar. Aufgabenbezogene Leistungsbeteiligungen und Zuweisungen vom Bund	82 193	79 327	3,6	51,58
15	Sonstige Transfereinzahlungen	15 692	14 265	10,0	9,85
16	dar. Ersatz von sozialen Leistungen außerhalb von Einrichtungen	10 116	9 926	1,9	6,35
17	dar. Ersatz von sozialen Leistungen in Einrichtungen	5 572	4 320	29,0	3,50
18	Öffentlich-rechtliche Leistungsentgelte	28 381	26 212	8,3	17,81
19	Privatrechtliche Leistungsentgelte, Kostenerstattungen und Kostenumlagen	87 306	83 961	4,0	54,79
20	dav. Mieten und Pachten	2 275	2 637	-13,7	1,43
21	dav. Verkauf von Vorräten	981	473	107,4	0,62
22	dav. Sonstige privatrechtliche Leistungsentgelte	4 058	3 744	8,4	2,55
23	dav. Kostenerst., Kostenumlagen (einschl. Erst. sozialer Leistungen)	79 992	77 108	3,7	50,20
24	dar. Kostenerstattungen vom Land	52 528	48 289	8,8	32,96
25	Sonstige Einzahlungen aus laufender Verwaltungstätigkeit	1 104	901	22,6	0,69
26	Zinsen und sonstige Finanzeinzahlungen	520	1 339	-61,2	0,33
27	dar. Zinseinzahlungen	498	1 316	-62,2	0,31
28	<b>Einzahlungen aus laufender Verwaltungstätigkeit</b>	<b>814 683</b>	<b>821 353</b>	-0,8	511,25
29	dar. (abzgl.) Zahlungen von gleicher Ebene	x	x	x	x
30	Bereinigte Einzahlungen aus lfd. Verwaltungstätigkeit	x	x	x	x
31	Investitionstätigkeit	27 070	31 454	-13,9	16,99
32	dar. Investitionszuwendungen	19 781	16 722	18,3	12,41
33	dar. Investitionszuwendungen vom Land	19 441	15 601	24,6	12,20
34	dar. Veräußerung von Grundstücken und Gebäuden	87	120	-27,3	0,05
35	dar. Veräußerung von beweglichen Vermögensgegenständen	9	6	52,6	0,01
36	dar. Veräußerung von Finanzanlagen	-	13	x	-
37	<b>Einzahlungen (ohne Finanzierungstätigkeit)</b>	<b>841 753</b>	<b>852 807</b>	-1,3	528,24
38	dar. (abzgl.) Zahlungen von gleicher Ebene	x	x	x	x
39	Bereinigte Einzahlungen	x	x	x	x

## 2.2.3.2 Entwicklung Eckwerte Landkreise - Auszahlungen und Finanzierungstätigkeit

Lfd. Nr.	Art der Auszahlung - Bundessystematik -	01.01. - 31.03.		Verän- derung	Je Ein- wohner/-in
		2025	2024		
		1 000 EUR		um %	EUR
1	Personalauszahlungen	148 923	137 609	8,2	93,46
2	dav. Dienstbezüge	112 769	104 158	8,3	70,77
3	dar. Beamte	10 022	9 951	0,7	6,29
4	dar. Arbeitnehmer	101 469	92 554	9,6	63,68
5	dav. Beiträge zu Versorgungskassen	14 129	14 517	-2,7	8,87
6	dar. Beamte	10 190	10 979	-7,2	6,39
7	dar. Arbeitnehmer	3 939	3 537	11,4	2,47
8	dav. Beiträge zur gesetzlichen Sozialversicherung	21 450	18 223	17,7	13,46
9	dav. Beihilfen, Unterstützungsleistungen für Beschäftigte	575	712	-19,2	0,36
10	Versorgungsauszahlungen	8	-	x	0,01
11	dav. Versorgungsbezüge	8	-	x	0,01
12	dav. Beiträge zur gesetzlichen Sozialversicherung	-	-	x	-
13	dav. Beihilfen, Unterstützungsleistungen für Versorgungsempfänger	-	-	x	-
14	Sach- und Dienstleistungen	73 895	71 073	4,0	46,37
15	dar. Unterhaltung sowie Bewirtschaftung der Grundstücke, baulichen Anlagen und des sonstigen Vermögens	44 600	43 054	3,6	27,99
16	Transferauszahlungen, sonstige Auszahlungen aus lfd. Verwaltungstätigkeit	592 291	597 118	-0,8	371,69
17	dar. Soziale Leistungen und aufgabenbezogene Leistungsbeteiligung	333 369	335 706	-0,7	209,21
18	dav. Leistungen der Grundsicherung für Arbeitsuchende (SGB II)	148 580	156 340	-5,0	93,24
19	dav. Leistungen der Sozialhilfe (SGB XII)	35 608	35 408	0,6	22,35
20	dav. Leistungen der Kinder- und Jugendhilfe (SGB VIII)	106 744	98 158	8,7	66,99
20b	dav. Eingliederungsleistungen für Menschen mit Behinderungen (SGB IX)	-	-	x	-
21	dav. Sonstige Sozialleistungen	42 437	45 800	-7,3	26,63
22	dar. Zuschüsse für lfd. Zwecke an öff., private Untern. und übrige Bereiche	85 978	80 894	6,3	53,96
23	dar. Erstattungen für lfd. Zwecke an öff., private Untern. u. übrige Bereiche	21 143	19 184	10,2	13,27
24	Zinsen und sonstige Finanzauszahlungen	3 131	2 982	5,0	1,96
25	dar. Zinsauszahlungen	3 107	2 971	4,6	1,95
26	<b>Auszahlungen aus laufender Verwaltungstätigkeit</b>	<b>818 247</b>	<b>808 783</b>	1,2	513,49
27	abzgl. Zahlungen von gleicher Ebene	x	x	x	x
28	Bereinigte Auszahlungen aus lfd. Verwaltungstätigkeit	x	x	x	x
29	Investitionstätigkeit	42 227	38 081	10,9	26,50
30	dar. Zuweisungen und Zuschüsse für Investitionen	1 020	416	145,4	0,64
31	dar. Erwerb von Grundstücken und Gebäuden	130	482	-72,9	0,08
32	dar. Erwerb von beweglichen Sachen des Anlagevermögens	11 585	8 545	35,6	7,27
33	dar. Erwerb von Finanzanlagen	-	18	x	-
34	dar. Baumaßnahmen	22 498	17 249	30,4	14,12
35	<b>Auszahlungen (ohne Finanzierungstätigkeit)</b>	<b>860 474</b>	<b>846 864</b>	1,6	539,99
36	abzgl. Zahlungen von gleicher Ebene	x	x	x	x
37	Bereinigte Auszahlungen	x	x	x	x
38	Saldo der bereinigten laufenden Ein- und Auszahlungen	x	x	x	x
39	Saldo der bereinigten Ein- und Auszahlungen aus Investitionstätigkeit	x	x	x	x
40	Finanzmittelüberschuss/-fehlbetrag (Saldo der bereinigten Ein- und Auszahlungen)	x	x	x	x
	<b>Finanzierungstätigkeit</b>				
41	Einzahlungen aus Finanzierungstätigkeit (Kontengruppe 69)	17 509	6 650	163,3	10,99
42	dar. (abzgl.) Zahlungen von gleicher Ebene	x	x	x	x
43	Auszahlungen aus Finanzierungstätigkeit (Kontengruppe 79)	9 347	8 279	12,9	5,87
44	abzgl. Zahlungen von gleicher Ebene	x	x	x	x
45	<b>Saldo der Finanzierungstätigkeit</b>	<b>8 162</b>	<b>-1 629</b>	601,1	5,12



## 2.2.4 Entwicklung Eckwerte kreisangehörige Gemeinden einschließlich Verbandsgemeinden

## 2.2.4.1 Entwicklung Eckwerte kreisangehörige Gemeinden einschließlich Verbandsgemeinden - Einzahlungen

Lfd. Nr.	Art der Einzahlung - Bundessystematik -	01.01. - 31.03.		Verän- derung	Je Ein- wohner/-in
		2025	2024		2025
		1 000 EUR		um %	EUR
1	Steuern und steuerähnliche Abgaben (ohne Kg. 605 "Ausgleichsleistungen")	287 454	290 969	-1,2	180,39
2	dar. Realsteuern	272 296	286 712	-5,0	170,88
3	dav. Grundsteuern	33 704	50 161	-32,8	21,15
4	dav. Gewerbesteuer	238 591	236 551	0,9	149,73
5	nachrichtlich: Gewerbesteuer netto ( $\triangleq$ abzgl. Gewerbesteuerumlage)	240 698	237 965	1,1	151,05
6	dar. Gemeindeanteile Gemeinschaftssteuern	10 700	-420	x	6,71
7	dav. Gemeindeanteil an der Einkommensteuer	8 928	-420	x	5,60
8	dav. Gemeindeanteil an der Umsatzsteuer	1 772	-	x	1,11
9	dar. Sonstige Gemeindesteuern	3 939	4 174	-5,6	2,47
10	Zuwendungen und allgemeine Umlagen (einschl. Kg. 605 "Ausgl.leistungen")	291 438	281 313	3,6	182,89
11	dar. Ausgleichsleistungen und Zuweisungen vom Land	174 720	165 067	5,8	109,65
12	dar. Schlüsselzuweisungen	143 398	134 039	7,0	89,99
13	dar. Allgemeine Umlagen von Gemeinden	25 032	23 535	6,4	15,71
14	dar. Aufgabenbezogene Leistungsbeteiligungen und Zuweisungen vom Bund	741	1 282	-42,2	0,47
15	Sonstige Transfereinzahlungen	138	52	166,8	0,09
16	dar. Ersatz von sozialen Leistungen außerhalb von Einrichtungen	-	-	x	-
17	dar. Ersatz von sozialen Leistungen in Einrichtungen	-	-	x	-
18	Öffentlich-rechtliche Leistungsentgelte	44 669	47 405	-5,8	28,03
19	Privatrechtliche Leistungsentgelte, Kostenerstattungen und Kostenumlagen	45 121	47 749	-5,5	28,32
20	dav. Mieten und Pachten	16 263	17 560	-7,4	10,21
21	dav. Verkauf von Vorräten	1 184	1 021	15,9	0,74
22	dav. Sonstige privatrechtliche Leistungsentgelte	6 297	7 393	-14,8	3,95
23	dav. Kostenerst., Kostenumlagen (einschl. Erst. sozialer Leistungen)	21 377	21 774	-1,8	13,41
24	dar. Kostenerstattungen vom Land	1 712	1 673	2,4	1,07
25	Sonstige Einzahlungen aus laufender Verwaltungstätigkeit	13 776	15 597	-11,7	8,65
26	Zinsen und sonstige Finanzeinzahlungen	6 416	3 896	64,7	4,03
27	dar. Zinseinzahlungen	5 677	3 486	62,8	3,56
28	<b>Einzahlungen aus laufender Verwaltungstätigkeit</b>	<b>689 013</b>	<b>686 981</b>	0,3	432,39
29	dar. (abzgl.) Zahlungen von gleicher Ebene	25 032	23 535	6,4	15,71
30	Bereinigte Einzahlungen aus lfd. Verwaltungstätigkeit	663 981	663 446	0,1	416,68
31	Investitionstätigkeit	54 056	60 905	-11,2	33,92
32	dar. Investitionszuwendungen	45 558	50 442	-9,7	28,59
33	dar. Investitionszuwendungen vom Land	41 622	44 741	-7,0	26,12
34	dar. Veräußerung von Grundstücken und Gebäuden	6 594	6 433	2,5	4,14
35	dar. Veräußerung von beweglichen Vermögensgegenständen	279	193	44,9	0,18
36	dar. Veräußerung von Finanzanlagen	3	1 003	-99,7	0,00
37	<b>Einzahlungen (ohne Finanzierungstätigkeit)</b>	<b>743 069</b>	<b>747 887</b>	-0,6	466,31
38	dar. (abzgl.) Zahlungen von gleicher Ebene	25 032	23 535	6,4	15,71
39	Bereinigte Einzahlungen	718 037	724 352	-0,9	450,60

## 2.2.4.2 Entwicklung Eckwerte kreisangehörige Gemeinden einschließlich Verbandsgemeinden - Auszahlungen und Finanzierungstätigkeit

Lfd. Nr.	Art der Auszahlung - Bundessystematik -	01.01. - 31.03.		Verän- derung	Je Ein- wohner/-in
		2025	2024		2025
		1 000 EUR		um %	EUR
1	Personalauszahlungen	286 683	273 749	4,7	179,91
2	dav. Dienstbezüge	222 975	214 766	3,8	139,93
3	dar. Beamte	11 415	11 363	0,5	7,16
4	dar. Arbeitnehmer	210 164	201 896	4,1	131,89
5	dav. Beiträge zu Versorgungskassen	18 768	18 367	2,2	11,78
6	dar. Beamte	10 498	10 599	-1,0	6,59
7	dar. Arbeitnehmer	8 249	7 749	6,5	5,18
8	dav. Beiträge zur gesetzlichen Sozialversicherung	44 261	39 946	10,8	27,78
9	dav. Beihilfen, Unterstützungsleistungen für Beschäftigte	679	670	1,4	0,43
10	Versorgungsauszahlungen	42	39	7,8	0,03
11	dav. Versorgungsbezüge	41	39	6,1	0,03
12	dav. Beiträge zur gesetzlichen Sozialversicherung	0	0	13,2	0,00
13	dav. Beihilfen, Unterstützungsleistungen für Versorgungsempfänger	1	-	x	0,00
14	Sach- und Dienstleistungen	154 210	149 431	3,2	96,77
15	dar. Unterhaltung sowie Bewirtschaftung der Grundstücke, baulichen Anlagen und des sonstigen Vermögens	98 710	96 806	2,0	61,95
16	Transferauszahlungen, sonstige Auszahlungen aus lfd. Verwaltungstätigkeit	346 029	301 270	14,9	217,15
17	dar. Soziale Leistungen und aufgabenbezogene Leistungsbeteiligung	1	4	-71,3	0,00
18	dav. Leistungen der Grundsicherung für Arbeitsuchende (SGB II)	1	4	-71,3	0,00
19	dav. Leistungen der Sozialhilfe (SGB XII)	-	-	x	-
20	dav. Leistungen der Kinder- und Jugendhilfe (SGB VIII)	-	-	x	-
20b	dav. Eingliederungsleistungen für Menschen mit Behinderungen (SGB IX)	-	-	x	-
21	dav. Sonstige Sozialleistungen	-	-	x	-
22	dar. Zuschüsse für lfd. Zwecke an öff., private Untern. und übrige Bereiche	43 503	39 056	11,4	27,30
23	dar. Erstattungen für lfd. Zwecke an öff., private Untern. u. übrige Bereiche	27 919	28 123	-0,7	17,52
24	Zinsen und sonstige Finanzauszahlungen	6 253	5 110	22,4	3,92
25	dar. Zinsauszahlungen	5 771	4 781	20,7	3,62
26	<b>Auszahlungen aus laufender Verwaltungstätigkeit</b>	<b>793 217</b>	<b>729 600</b>	<b>8,7</b>	<b>497,78</b>
27	abzgl. Zahlungen von gleicher Ebene	25 032	23 535	6,4	15,71
28	Bereinigte Auszahlungen aus lfd. Verwaltungstätigkeit	768 185	706 065	8,8	482,07
29	Investitionstätigkeit	101 243	99 155	2,1	63,53
30	dar. Zuweisungen und Zuschüsse für Investitionen	3 931	2 274	72,9	2,47
31	dar. Erwerb von Grundstücken und Gebäuden	4 076	3 015	35,2	2,56
32	dar. Erwerb von beweglichen Sachen des Anlagevermögens	26 749	22 207	20,4	16,79
33	dar. Erwerb von Finanzanlagen	551	183	200,6	0,35
34	dar. Baumaßnahmen	62 736	69 036	-9,1	39,37
35	<b>Auszahlungen (ohne Finanzierungstätigkeit)</b>	<b>894 460</b>	<b>828 755</b>	<b>7,9</b>	<b>561,32</b>
36	abzgl. Zahlungen von gleicher Ebene	25 032	23 535	6,4	15,71
37	Bereinigte Auszahlungen	869 428	805 220	8,0	545,61
38	Saldo der bereinigten laufenden Ein- und Auszahlungen	-104 205	-42 618	-144,5	-65,39
39	Saldo der bereinigten Ein- und Auszahlungen aus Investitionstätigkeit	-47 186	-38 250	-23,4	-29,61
40	Finanzmittelüberschuss/-fehlbetrag (Saldo der bereinigten Ein- und Auszahlungen)	-151 391	-80 868	-87,2	-95,01
	<b>Finanzierungstätigkeit</b>				
41	Einzahlungen aus Finanzierungstätigkeit (Kontengruppe 69)	15 397	6 729	128,8	9,66
42	dar. (abzgl.) Zahlungen von gleicher Ebene	x	x	x	x
43	Auszahlungen aus Finanzierungstätigkeit (Kontengruppe 79)	15 935	16 740	-4,8	10,00
44	abzgl. Zahlungen von gleicher Ebene	x	x	x	x
45	<b>Saldo der Finanzierungstätigkeit</b>	<b>-538</b>	<b>-10 011</b>	<b>94,6</b>	<b>-0,34</b>

## 2.3 Zuordnungsschlüssel

## 2.3.1 Zuordnungsschlüssel Einzahlungen Tabellen 2.1 und 2.2

Lfd. Nr.	Art der Einzahlung - Bundessystematik -	Kontengruppe/Konto Berechnung
1	Steuern und steuerähnliche Abgaben (ohne Kg. 605 "Ausgleichsleistungen")	60 ./ 605
2	dar. Realsteuern	601
3	dav. Grundsteuern	6011, 6012, 6014
4	dav. Gewerbesteuer	6013
5	nachrichtlich: Gewerbesteuer netto ( $\triangleq$ abzgl. Gewerbesteuerumlage)	6013 ./ 7341
6	dar. Gemeindeanteile Gemeinschaftsteuern	602
7	dav. Gemeindeanteil an der Einkommensteuer	6021
8	dav. Gemeindeanteil an der Umsatzsteuer	6022
9	dar. Sonstige Gemeindesteuern	603
10	Zuwendungen und allgemeine Umlagen (einschl. Kg. 605 "Ausgl.leistungen")	61, 605
11	dar. Ausgleichsleistungen und Zuweisungen vom Land	6111, 6121, 6131, 6141, 6051, 6052, 6053, L191
12	dar. Schlüsselzuweisungen	6111
13	dar. Allgemeine Umlagen von Gemeinden	6182
14	dar. Aufgabenbezogene Leistungsbeteiligungen und Zuweisungen vom Bund	6140, L192, L193
15	Sonstige Transfereinzahlungen	62
16	dar. Ersatz von sozialen Leistungen außerhalb von Einrichtungen	621
17	dar. Ersatz von sozialen Leistungen in Einrichtungen	622
18	Öffentlich-rechtliche Leistungsentgelte	63
19	Privatrechtliche Leistungsentgelte, Kostenerstattungen und Kostenumlagen	64
20	dav. Mieten und Pachten	6411
21	dav. Verkauf von Vorräten	642
22	dav. Sonstige privatrechtliche Leistungsentgelte	6461
23	dav. Kostenerst., Kostenumlagen (einschl. Erst. sozialer Leistungen)	648
24	dar. Kostenerstattungen vom Land	6481
25	Sonstige Einzahlungen aus laufender Verwaltungstätigkeit	65
26	Zinsen und sonstige Finanzeinzahlungen	66
27	dar. Zinseinzahlungen	661
28	<b>Einzahlungen aus laufender Verwaltungstätigkeit</b>	$\sum 1 + 10 + 15 + 18 + 19 + 25 + 26$
29	dar. (abzgl.) Zahlungen von gleicher Ebene	[gB] 6132, 6142, 6182, 6232, 6482, 6612 [kB] 6182
30	Bereinigte Einzahlungen aus lfd. Verwaltungstätigkeit	Differenz 28 ./ 29
31	Investitionstätigkeit	68, <u>695</u>
32	dar. Investitionszuwendungen	681
33	dar. Investitionszuwendungen vom Land	6811
34	dar. Veräußerung von Grundstücken und Gebäuden	6821
35	dar. Veräußerung von beweglichen Vermögensgegenständen	683
36	dar. Veräußerung von Finanzanlagen	684
37	<b>Einzahlungen (ohne Finanzierungstätigkeit)</b>	60, 61, 62, 63, 64, 65, 66, 68, <u>695</u>
38	dar. (abzgl.) Zahlungen von gleicher Ebene	[gB] 6132, 6142, 6182, 6232, 6482, 6612, 6812, 6862, <u>6952</u> [kB] 6182
39	Bereinigte Einzahlungen	Differenz 37 ./ 38

Abweichungen zwischen Kontonummern Bund und Land Sachsen-Anhalt: L191 = 6191; L192 = 6192; L193 = 6193

Spezifika für Sachsen-Anhalt sind doppelt unterstrichen und kursiv dargestellt

## 2.3.2 Zuordnungsschlüssel Auszahlungen und Finanzierungstätigkeit Tabellen 2.1 und 2.2

Lfd. Nr.	Art der Auszahlung - Bundessystematik -	Kontengruppe/Konto Berechnung
1	Personalauszahlungen	70
2	dav. Dienstbezüge	701
3	dar. Beamte	7011
4	dar. Arbeitnehmer	7012
5	dav. Beiträge zu Versorgungskassen	702
6	dar. Beamte	7021
7	dar. Arbeitnehmer	7022
8	dav. Beiträge zur gesetzlichen Sozialversicherung	703
9	dav. Beihilfen, Unterstützungsleistungen für Beschäftigte	7041
10	Versorgungsauszahlungen	71
11	dav. Versorgungsbezüge	711
12	dav. Beiträge zur gesetzlichen Sozialversicherung	713
13	dav. Beihilfen, Unterstützungsleistungen für Versorgungsempfänger	7141
14	Sach- und Dienstleistungen	72
15	dar. Unterhaltung sowie Bewirtschaftung der Grundstücke, baulichen Anlagen und des sonstigen Vermögens	7211, 7221, 7241, 7252, 7255
16	Transferauszahlungen, sonstige Auszahlungen aus lfd. Verwaltungstätigkeit	73, 74
17	dar. Soziale Leistungen und aufgabenbezogene Leistungsbeteiligung	733, 746
18	dav. Leistungen der Grundsicherung für Arbeitsuchende (SGB II)	L691, L692, L693, L694, L695, L696, L782, L783, L784, L785, L786, L787, <u>7338</u>
19	dav. Leistungen der Sozialhilfe (SGB XII)	L73, L74
20	dav. Leistungen der Kinder- und Jugendhilfe (SGB VIII)	L76, L77
20b	dav. Eingliederungsleistungen für Menschen mit Behinderungen (SGB IX)	L789
21	dav. Sonstige Sozialleistungen	L75, L781, L788, L791, L792
22	dar. Zuschüsse für lfd. Zwecke an öff., private Untern. und übrige Bereiche	7315, 7316, 7317, 7318
23	dar. Erstattungen für lfd. Zwecke an öff., private Untern. u. übrige Bereiche	7455, 7456, 7457, 7458
24	Zinsen und sonstige Finanzauszahlungen	75, <u>7835</u>
25	dar. Zinsauszahlungen	751
26	<b>Auszahlungen aus laufender Verwaltungstätigkeit</b>	$\sum 1 + 10 + 14 + 16 + 24$
27	abzgl. Zahlungen von gleicher Ebene	[gB] 6132, 6142, 6182, 6232, 6482, 6612 [kB] 6182
28	Bereinigte Auszahlungen aus lfd. Verwaltungstätigkeit	Differenz 26 ./. 27
29	Investitionstätigkeit	78, <u>795</u> ./. <u>7835</u>
30	dar. Zuweisungen und Zuschüsse für Investitionen	781, <u>7891</u>
31	dar. Erwerb von Grundstücken und Gebäuden	7821
32	dar. Erwerb von beweglichen Sachen des Anlagevermögens	783 ./. <u>7835</u>
33	dar. Erwerb von Finanzanlagen	784
34	dar. Baumaßnahmen	785
35	<b>Auszahlungen (ohne Finanzierungstätigkeit)</b>	70, 71, 72, 73, 74, 75, 78, <u>795</u>
36	abzgl. Zahlungen von gleicher Ebene	[gB] 6132, 6142, 6182, 6232, 6482, 6612, 6812, 6862, <u>6952</u> [kB] 6182
37	Bereinigte Auszahlungen	Differenz 35 ./. 36
38	Saldo der bereinigten laufenden Ein- und Auszahlungen	Differenz Einzahlung 30 ./. Auszahlung 28
39	Saldo der bereinigten Ein- und Auszahlungen aus Investitionstätigkeit	Differenz Einzahlung 31 ./. Auszahlung 29
40	Finanzmittelüberschuss/-fehlbetrag (Saldo der bereinigten Ein- und Auszahlungen)	Differenz Einzahlung 39 ./. Auszahlung 37
	<b>Finanzierungstätigkeit</b>	
41	Einzahlungen aus Finanzierungstätigkeit (Kontengruppe 69)	691, 692, 694, 695 ./. <u>695</u>
42	dar. (abzgl.) Zahlungen von gleicher Ebene	6922, 6952 ./. <u>6952</u>
43	Auszahlungen aus Finanzierungstätigkeit (Kontengruppe 79)	791, 792, 794, 795 ./. <u>795</u>
44	abzgl. Zahlungen von gleicher Ebene	6922, 6952 ./. <u>6952</u>
45	<b>Saldo der Finanzierungstätigkeit</b>	Differenz 41 ./. 43

Abweichungen zwischen Kontonummern Bund und Land Sachsen-Anhalt: L691 = 7461; L692 = 7462; L693 = 7463; L694 = 7464; L695 = 7465;

L696 = 7466; L73 = 7331/311; L74 = 7332/311; L75 = 7339/321; L76 = 7331/361+7331/362+7331/363; L77 = 7332/361+7332/362+7332/363;

L781 = 7339/345; L782 = 7339/312; L783 = 7333; L784 = 7334; L785 = 7335; L786 = 7336; L787 = 7337;

L788 = 7339/341+7339/343+7339/344+7339/346+7339/351; L789 = 7339/314; L791 = 7331/313; L792 = 7332/313

Spezifika für Sachsen-Anhalt sind doppelt unterstrichen und kursiv dargestellt

3. Unterschiede Zuordnung  
 3.1 Unterschiede Zuordnung Landessystematik zur Bundessystematik  
 3.1.1 Zuordnung

Lfd. Nr.	Bezeichnung - Landessystematik -	Lfd. Nr. Bundessystematik	Unterschiede Zuordnung Bundessystematik zur Landessystematik
LD01	Steuern und steuerähnliche Abgaben (ohne Kg. 605 "Ausgl.leistungen")	EZ1	
LD01a	dar. Gewerbesteuer	EZ4	
LD01b	nachrichtlich: Gewerbesteuer netto ( $\triangleq$ abzgl. Gewerbesteuerumlage)	EZ5	
LD02	Zuwendungen u. allgemeine Umlagen (einschl. Kg. 605 "Ausgl.leistungen")	EZ10	
LD02a	dar. FAG-Leistungen	-	
LD02b	dav. Schlüsselzuweisungen und besondere Ergänzungszuweisungen	EZ12	
LD02c	nachrichtlich: negative Schlüsselzuweisungen	-	
LD02d	dar. Kreis-, Verbandsgemeindeumlage	EZ13	
LD03	Sonstige Transfereinzahlungen	EZ15	
LD04	Weitere Einzahlungen	EZ18 + EZ19 + EZ25	
LD05	Zinsen und ähnliche Einzahlungen	EZ26	
LD06	<b>Einzahlungen laufende Rechnung</b>	EZ28	
LD06a	dar. Einzahlungen vom Land	-	
LD06b	dar. (abzgl.) Einzahlungen von gleicher Ebene	EZ29	
LD07	Bereinigte Einzahlungen laufende Rechnung	EZ30	
LD08	Einzahlungen aus Investitionstätigkeit	EZ31	./ 695
LD08a	dar. Einzahlungen aus Zuwendungen für Inv. und Inv.förd.maßn.	EZ32	
LD08b	dar. Einzahlungen aus Beiträgen und ähnlichen Entgelten	-	
LD09	Einzahlungen aus Finanzierungstätigkeit	AZ41	+ 695
LD10	<b>Einzahlungen Kapitalrechnung</b>	EZ31 + AZ41	
LD10a	dar. Einzahlungen vom Land	-	
LD10b	dar. (abzgl.) Einzahlungen von gleicher Ebene	EZ38 ./ EZ29	
LD11	Bereinigte Einzahlungen Kapitalrechnung	EZ31 + AZ41 ./ EZ38 + EZ29	
LD12	Personal- und Versorgungsauszahlungen	AZ1 + AZ10	+ 7411
LD13	Auszahlungen für Sach- und Dienstleistungen	AZ14	
LD14	Transferauszahlungen, sonst. Ausz. für lfd. Verw.tätigk.	AZ16 ./ AZ17	./ 734 ./ 735 ./ 737 ./ 7411
LD15	Soziale Leistungen und aufgabenbezogene Leistungsbeteiligung	AZ17	
LD16	Zinsen und ähnliche Auszahlungen	AZ24	./ 7835
LD17	Allgemeine Zuweisungen, Allgemeine Umlagen, Steuerbeteiligungen	-	
LD17a	dar. Gewerbesteuerumlage	-	
LD18	<b>Auszahlungen laufende Rechnung</b>	AZ26	./ 7835
LD18a	dar. Auszahlungen an das Land	-	
LD18b	(abzgl.) Einzahlungen von gleicher Ebene (= LD06b)	AZ27	
LD19	Bereinigte Auszahlungen laufende Rechnung	AZ28	
LD20	Auszahlungen für Investitionstätigkeit	AZ29	./ 795 + 7835
LD20a	dar. Sachinvestitionen	-	
LD21	Auszahlungen aus Finanzierungstätigkeit	AZ43	+ 795
LD22	<b>Auszahlungen Kapitalrechnung</b>	AZ35 ./ AZ26 + AZ43	+ 7835
LD22a	dar. Auszahlungen an das Land	-	
LD22b	(abzgl.) Einzahlungen von gleicher Ebene (= LD10b)	AZ36 ./ AZ27	
LD23	Bereinigte Auszahlungen Kapitalrechnung	AZ37 ./ AZ28 + AZ43	+ 7835
LD24	<b>Saldo laufende Rechnung</b>	EZ28 ./ AZ26	+ 7835
LD24a	nachrichtlich: Saldo Nettotransfer vom Land	-	
LD25	Saldo Investitionstätigkeit	EZ31 ./ AZ29	./ 695 + 795 ./ 7835
LD26	Saldo Finanzrechnung ohne Finanzierungstätigkeit	EZ28 ./ AZ26 + EZ31 ./ AZ29	./ 695 + 795
LD26a	Saldo investive Finanzierungstätigkeit	AZ45	+ 695 ./ 795
LD27	<b>Saldo Kapitalrechnung</b>	EZ31 + AZ41 ./ AZ35 + AZ26	
		./ AZ43	+ 7835
LD27a	nachrichtlich: Saldo Nettotransfer vom Land	-	
LD28	<b>Saldo Finanzrechnung insgesamt</b>	EZ39 + AZ41 ./ AZ37 ./ AZ43	

## 3.1.2 Erläuterungen

Lfd. Nr.	Erläuterung - Landessystematik -	Erläuterung Unterschiede Zuordnung Bundessystematik zur Landessystematik
LD01	EZ1 = Steuern und steuerähnliche Abgaben	
LD01a	EZ4 = Gewerbesteuer	
LD01b	EZ5 = nachr.: Gewerbesteuer netto ( $\triangleq$ abzgl. Gewerbesteuerumlage)	
LD02	EZ10 = Zuwendungen und allgemeine Umlagen	
LD02a	-	
LD02b	EZ12 = Schlüsselzuweisungen	
LD02c	-	
LD02d	EZ13 = Allgemeine Umlagen von Gemeinden	
LD03	EZ15 = Sonstige Transfereinzahlungen	
LD04	EZ18 = Öffentlich-rechtliche Leistungsentgelte; EZ19 = Privatrechtliche Leistungsentgelte, Kostenerst. und -umlagen; EZ25 = Sonstige Einzahlungen aus laufender Verwaltungstätigkeit	
LD05	EZ26 = Zinsen und sonstige Finanzeinzahlungen	
LD06	EZ28 = Einzahlungen aus laufender Verwaltungstätigkeit	
LD06a	-	
LD06b	EZ29 = abzgl. Zahlungen von gleicher Ebene	
LD07	EZ30 = Bereinigte Einzahlungen aus lfd. Verwaltungstätigkeit	
LD08	EZ31 = Investitionstätigkeit	695 = Rückflüsse von Ausleihungen
LD08a	EZ32 = Investitionszuwendungen	
LD08b	-	
LD09	AZ41 = Einzahlungen aus Finanzierungstätigkeit (Kontengruppe 69)	695 = Rückflüsse von Ausleihungen
LD10	EZ31 = Investitionstätigkeit; AZ41 = Einzahlungen aus Finanzierungstätigkeit (Kontengruppe 69)	
LD10a	-	
LD10b	EZ38 und EZ29 = abzgl. Zahlungen von gleicher Ebene	
LD11	EZ31 = Investitionstätigkeit; AZ41 = Einzahlungen aus Finanzierungstätigkeit (Kontengruppe 69) EZ38 und EZ29 = abzgl. Zahlungen von gleicher Ebene	
LD12	AZ1 = Personalauszahlungen; AZ10 = Versorgungsauszahlungen	7411 = Sonstige Personal- und Versorgungsauszahlungen
LD13	AZ14 = Sach- und Dienstleistungen	
LD14	AZ16 = Transferauszahlungen, sonstige Ausz. aus lfd. Verw.tätigk.; AZ17 = Soziale Leistungen und aufgabenbezogene Leistungsbeteiligung	734 = Steuerbeteiligungen; 735 = Allg. Zuw.; 737 = Allg. Umlagen; 7411 = Sonstige Personal- und Versorgungsauszahlungen
LD15	AZ17 = Soziale Leistungen und aufgabenbezogene Leistungsbeteiligung	
LD16	AZ24 = Zinsen und sonstige Finanzauszahlungen	7835 = Auszahlungen für die Ablösung von Dauerlasten
LD17	-	
LD17a	-	
LD18	AZ26 = Auszahlungen aus laufender Verwaltungstätigkeit	7835 = Auszahlungen für die Ablösung von Dauerlasten
LD18a	-	
LD18b	AZ27 = abzgl. Zahlungen von gleicher Ebene	
LD19	AZ28 = Bereinigte Auszahlungen aus lfd. Verwaltungstätigkeit	
LD20	AZ29 = Investitionstätigkeit	795 = Gewährung von Ausleihungen; 7835 = Auszahlungen für die Ablösung von Dauerlasten
LD20a	-	
LD21	AZ43 = Auszahlungen aus Finanzierungstätigkeit (Kontengruppe 79)	795 = Gewährung von Ausleihungen
LD22	AZ35 = Auszahlungen; AZ26 = Ausz. aus lfd. Verw.tätigk.; AZ43 = Auszahlungen aus Finanzierungstätigkeit (Kontengruppe 79)	7835 = Auszahlungen für die Ablösung von Dauerlasten
LD22a	-	
LD22b	AZ36 und AZ27 = abzgl. Zahlungen von gleicher Ebene	
LD23	AZ37 = Bereinigte Ausz.; AZ28 = Bereinigte Ausz. aus lfd. Verw.tätigk.; AZ43 = Auszahlungen aus Finanzierungstätigkeit (Kontengruppe 79)	7835 = Auszahlungen für die Ablösung von Dauerlasten
LD24	EZ28 = Einz.-/und AZ26 = Ausz. aus laufender Verwaltungstätigkeit	7835 = Auszahlungen für die Ablösung von Dauerlasten
LD24a	-	
LD25	EZ31 = Investitionstätigkeit; AZ29 = Investitionstätigkeit	695 = Rückflüsse von Ausleihungen; 795 = Gewährung von Ausleihungen; 7835 = Auszahlungen für die Ablösung von Dauerlasten
LD26	EZ28 = Einz.-/und AZ26 = Ausz. aus laufender Verwaltungstätigkeit	695 = Rückflüsse von Ausleihungen;
LD26a	EZ31 = Investitionstätigkeit; AZ29 = Investitionstätigkeit AZ45 = Saldo der Finanzierungstätigkeit	795 = Gewährung von Ausleihungen 695 = Rückflüsse von Ausleihungen; 795 = Gewährung von Ausleihungen
LD27	EZ31 = Investitionstätigkeit; AZ41 = Einz. aus Finanzierungstätigkeit; AZ35 = Auszahlungen; AZ26 = Ausz. aus lfd. Verw.tätigk.; AZ43 = Ausz. aus Finanzierungstätigkeit	7835 = Auszahlungen für die Ablösung von Dauerlasten
LD27a	-	
LD28	EZ39 = Bereinigte Einzahlungen; AZ41 = Einz. aus Finanzierungstätigkeit; AZ37 = Bereinigte Ausz.; AZ43 = Ausz. aus Finanzierungstätigkeit	

3.2 Unterschiede Zuordnung Bundessystematik zur Landessystematik  
 3.2.1 Zuordnung - Einzahlungen

Lfd. Nr.	Art der Einzahlung - Bundessystematik -	Lfd. Nr. Landessystematik	Unterschiede Zuordnung Landessystematik zur Bundessystematik
1	Steuern und steuerähnliche Abgaben (ohne Kg. 605 "Ausgl.leistungen")	LD01	
2	dar. Realsteuern	-	
3	dav. Grundsteuern	-	
4	dav. Gewerbesteuer	LD01a	
5	nachrichtlich: Gewerbesteuer netto ( $\triangleq$ abzgl. Gewerbesteuerumlage)	LD01b	
6	dar. Gemeindeanteile Gemeinschaftsteuern	-	
7	dav. Gemeindeanteil an der Einkommensteuer	-	
8	dav. Gemeindeanteil an der Umsatzsteuer	-	
9	dar. Sonstige Gemeindesteuern	-	
10	Zuwendungen u. allgemeine Umlagen (einschl. Kg. 605 "Ausgl.leistungen")	LD02	
11	dar. Ausgleichsleistungen und Zuweisungen vom Land	-	
12	dar. Schlüsselzuweisungen	LD02b	
13	dar. Allgemeine Umlagen von Gemeinden	LD02d	
14	dar. Aufgabenbezogene Leistungsbeteiligungen u. Zuweisungen vom Bund	-	
15	Sonstige Transfereinzahlungen	LD03	
16	dar. Ersatz von sozialen Leistungen außerhalb von Einrichtungen	-	
17	dar. Ersatz von sozialen Leistungen in Einrichtungen	-	
18	Öffentlich-rechtliche Leistungsentgelte	LD04 Teil 1	
19	Privatrechtliche Leistungsentgelte, Kostenerstat. und Kostenumlagen	LD04 Teil 2	
20	dav. Mieten und Pachten	-	
21	dav. Verkauf von Vorräten	-	
22	dav. Sonstige privatrechtliche Leistungsentgelte	-	
23	dav. Kostenerst., Kostenumlagen (einschl. Erst. sozialer Leistungen)	-	
24	dar. Kostenerstattungen vom Land	-	
25	Sonstige Einzahlungen aus laufender Verwaltungstätigkeit	LD04 Teil 3	
26	Zinsen und sonstige Finanzeinzahlungen	LD05	
27	dar. Zinseinzahlungen	-	
28	<b>Einzahlungen aus laufender Verwaltungstätigkeit</b>	LD06	
29	dar. (abzgl.) Zahlungen von gleicher Ebene	LD06b	
30	Bereinigte Einzahlungen aus lfd. Verwaltungstätigkeit	LD07	
31	Investitionstätigkeit	LD08	+ 695
32	dar. Investitionszuwendungen	LD08a	
33	dar. Investitionszuwendungen vom Land	-	
34	dar. Veräußerung von Grundstücken und Gebäuden	-	
35	dar. Veräußerung von beweglichen Vermögensgegenständen	-	
36	dar. Veräußerung von Finanzanlagen	-	
37	<b>Einzahlungen (ohne Finanzierungstätigkeit)</b>	LD06 + LD10 ./ LD09	+ 695
38	dar. (abzgl.) Zahlungen von gleicher Ebene	LD06b + LD10b	
39	Bereinigte Einzahlungen	LD07 + LD11 ./ LD09	+ 695

## 3.2.2 Zuordnung - Auszahlungen und Finanzierungstätigkeit

Lfd. Nr.	Art der Auszahlung - Bundessystematik -	Lfd. Nr. Landessystematik	Unterschiede Zuordnung Landessystematik zur Bundessystematik
1	Personalauszahlungen	LD12 (Teil 1; LD12 = B1 + B10) ./. 7411	
2	dav. Dienstbezüge	-	
3	dar. Beamte	-	
4	dar. Arbeitnehmer	-	
5	dav. Beiträge zu Versorgungskassen	-	
6	dar. Beamte	-	
7	dar. Arbeitnehmer	-	
8	dav. Beiträge zur gesetzlichen Sozialversicherung	-	
9	dav. Beihilfen, Unterstützungsleistungen für Beschäftigte	-	
10	Versorgungsauszahlungen	LD12 (Teil 2; LD12 = B1 + B10)	
11	dav. Versorgungsbezüge	-	
12	dav. Beiträge zur gesetzlichen Sozialversicherung	-	
13	dav. Beihilfen, Unterstützungsleistungen für Versorgungsempfänger	-	
14	Sach- und Dienstleistungen	LD13	
15	dar. Unterhaltung sowie Bewirtschaftung der Grundstücke, baulichen Anlagen und des sonstigen Vermögens	-	
16	Transferauszahlungen, sonstige Auszahlungen aus lfd. Verwaltungstätigkeit	LD14 + LD15 + LD17	+ 7411
17	dar. Soziale Leistungen und aufgabenbezogene Leistungsbeteiligung	LD15	
18	dav. Leistungen der Grundsicherung für Arbeitsuchende (SGB II)	-	
19	dav. Leistungen der Sozialhilfe (SGB XII)	-	
20	dav. Leistungen der Kinder- und Jugendhilfe (SGB VIII)	-	
20b	dav. Eingliederungsleistungen für Menschen mit Behinderungen (SGB IX)	-	
21	dav. Sonstige Sozialleistungen	-	
22	dar. Zuschüsse für lfd. Zwecke an öff., private Untern. und übrige Bereiche	-	
23	dar. Erstattungen für lfd. Zwecke an öff., private Untern. u. übrige Bereiche	-	
24	Zinsen und sonstige Finanzauszahlungen	LD16	+ 7835
25	dar. Zinsauszahlungen	-	
26	<b>Auszahlungen aus laufender Verwaltungstätigkeit</b>	LD18	+ 7835
27	abzgl. Zahlungen von gleicher Ebene	LD06b	
28	Bereinigte Auszahlungen aus lfd. Verwaltungstätigkeit	LD19	+ 7835
29	Investitionstätigkeit	LD20	+ 795 ./. 7835
30	dar. Zuweisungen und Zuschüsse für Investitionen	-	
31	dar. Erwerb von Grundstücken und Gebäuden	-	
32	dar. Erwerb von beweglichen Sachen des Anlagevermögens	-	
33	dar. Erwerb von Finanzanlagen	-	
34	dar. Baumaßnahmen	-	
35	<b>Auszahlungen (ohne Finanzierungstätigkeit)</b>	LD18 + LD22 ./. LD21	+ 795
36	abzgl. Zahlungen von gleicher Ebene	LD06b + LD10b	
37	Bereinigte Auszahlungen	LD19 + LD23 ./. LD21	+ 795
38	Saldo der bereinigten laufenden Ein- und Auszahlungen	LD07 ./. LD19	./. 7835
39	Saldo der bereinigten Ein- und Auszahlungen aus Investitionstätigkeit	LD08 ./. LD20	+ 695 ./. 795 + 7835
40	Finanzmittelüberschuss/-fehlbetrag (Saldo der bereinigten Ein- und Auszahlungen)	LD07 + LD11 ./. LD09 ./. LD19 ./. LD23 + LD21	+ 695 ./. 795
	<b>Finanzierungstätigkeit</b>		
41	Einzahlungen aus Finanzierungstätigkeit (Kontengruppe 69)	LD09	./. 695
42	dar. (abzgl.) Zahlungen von gleicher Ebene	-	
43	Auszahlungen aus Finanzierungstätigkeit (Kontengruppe 79)	LD21	./. 795
44	abzgl. Zahlungen von gleicher Ebene	-	
45	<b>Saldo der Finanzierungstätigkeit</b>	LD09 ./. LD21	./. 695 + 795



#### 4. Finanzstatistische Kennzahlen

##### 4.1 Einführung

Die ausgewiesenen Indikatoren werden einzeln beschrieben und deren haushaltssystematische Berechnung dargestellt. Grundlage für die Berechnung ist die Bundessystematik.

Die Indikatoren werden ökonomisch definiert und nicht anhand rechtlicher Normen, wie sie beispielsweise in den Haushaltsordnungen vorgegeben werden. Gründe dafür sind unter anderem mögliche Doppelzählungen und abweichende Definitionen in den verschiedenen Systematiken.

Dieser Bericht enthält ausschließlich Kennzahlen auf Ebene der Zusammenfassung der Gemeinden und Gemeindeverbände.

Zu beachten ist, dass sich der Nenner Gesamtauszahlungen ändert, wenn Indikatoren für Ebenen berechnet werden, die bereinigt werden müssen. Bei der Bereinigung handelt es sich um die Eliminierung des Zahlungsverkehrs innerhalb der gleichen Ebene, um Doppelzählungen zu vermeiden. Wegen fehlender Ausprägung in den Haushaltssystematiken ist eine Bereinigung innerhalb der kommunalen Körperschaftsgruppen kreisfreie Städte und Landkreise nicht möglich.

In den Berechnungsformeln der Indikatoren sind diejenigen Positionen, die bei der Bildung von Aggregaten bereinigt werden müssen, durch ein [gB], ein [kB] oder ein [b] in Klammern gekennzeichnet. Dabei bezieht sich [gB] - große Bereinigung und [kB] - kleine Bereinigung auf die gesamten Auszahlungen oder Einzahlungen. Während [b] sich auf die Bereinigung nur bei den kommunalen Kernhaushalten insgesamt und einzelner Zahlungsarten bezieht, die nach Zahlungsbereichen gegliedert sind. Die Indikatoren werden in diesem Bericht anhand doppischer Systematiken bestimmt, die für die haushaltsrechtlichen Grundlagen vorgeschrieben sind.

#### 4.2 Indikatoren Auszahlungen

##### 4.2.1 Bezugsgröße Gesamtauszahlungen

Bemessungszeitraum	Kommunale Kern- haushalte insgesamt bereinigt	Kreisfreie Städte	Land- kreise	Kreisangehörige Gemeinden einschl. Verbands- gemeinden	
				unbereinigt	bereinigt
	1 000 EUR				
01.01. - 31.03.2016 Kassenstatistik	1 320 905	351 110	613 472	595 836	577 728
01.01. - 31.03.2017 Kassenstatistik	1 354 255	375 159	645 756	606 034	588 354
01.01. - 31.03.2018 Kassenstatistik	1 425 396	392 676	653 622	759 675	743 008
01.01. - 31.03.2019 Kassenstatistik	1 445 184	399 092	633 351	681 904	664 789
01.01. - 31.03.2020 Kassenstatistik	1 530 485	450 014	650 427	711 932	691 614
01.01. - 31.03.2021 Kassenstatistik	1 569 640	473 096	661 626	740 902	721 158
01.01. - 31.03.2022 Kassenstatistik	1 655 670	481 451	694 840	773 475	754 617
01.01. - 31.03.2023 Kassenstatistik	1 808 098	509 382	783 207	801 403	780 998
01.01. - 31.03.2024 Kassenstatistik	1 933 291	558 621	846 864	828 755	805 220
01.01. - 31.03.2025 Kassenstatistik	1 989 012	564 569	860 474	894 460	869 428

#### Gesamtauszahlungen

Die Gesamtauszahlungen einer Einheit setzen sich aus den Auszahlungen der laufenden Rechnung und der Kapitalrechnung zusammen.

Auszahlungen in der kommunalen Doppik (Konten nach Bundessystematik):

Auszahlungen = (70 + 71 + 72 + 73 + 74 + 75 + 78) ./. {[gB] (6122 + 6132 + 6142 + 6182 + 6232 + 6482 + 6612 + 6812 + 6862)}

gB: Abzug zur Bereinigung bei der Bildung des Aggregats Gemeinden und Gemeindeverbände insgesamt.

Auszahlungen = (70 + 71 + 72 + 73 + 74 + 75 + 78) ./. {[kB] (6182)}

kB: Abzug zur Bereinigung bei der Bildung des Aggregats kreisangehörige Gemeinden einschl. Verbandsgemeinden.

## 4.2.2 Indikator - Investitionsquote

Bemessungszeitraum	Kommunale Kern- haushalte insgesamt bereinigt	Kreisfreie Städte	Land- kreise	Kreisangehörige Gemeinden einschl. Verbands- gemeinden	
				unbereinigt	bereinigt
	in %				
01.01. - 31.03.2016 Kassenstatistik	5,19	3,06	2,50	7,23	7,46
01.01. - 31.03.2017 Kassenstatistik	5,70	3,65	2,63	7,84	8,07
01.01. - 31.03.2018 Kassenstatistik	6,80	7,07	2,14	7,64	7,81
01.01. - 31.03.2019 Kassenstatistik	7,73	6,06	3,45	10,08	10,34
01.01. - 31.03.2020 Kassenstatistik	9,58	9,26	3,68	11,73	12,07
01.01. - 31.03.2021 Kassenstatistik	11,15	13,18	4,17	11,70	12,02
01.01. - 31.03.2022 Kassenstatistik	10,89	11,98	4,10	12,39	12,69
01.01. - 31.03.2023 Kassenstatistik	9,92	10,38	3,91	12,54	12,86
01.01. - 31.03.2024 Kassenstatistik	8,50	7,82	3,15	11,67	12,01
01.01. - 31.03.2025 Kassenstatistik	8,51	6,65	4,09	10,96	11,28

**Investitionsquote****Beschreibung und Aussagefähigkeit der Investitionsquote**

Die Ausgaben für Investitionen sind eine von der Politik besonders beachtete Größe der öffentlichen Haushalte, da sie im Gegensatz zu den konsumtiven Ausgaben eine positive langfristige Wirkung sowohl auf Effizienz der Verwaltung als auch auf die staatlichen und privaten Produktionsbedingungen und das Vermögen der öffentlichen Haushalte haben können. Viele der Investitionen der öffentlichen Haushalte sind daher ein wichtiger Standortfaktor für die Produktion von Waren und Dienstleistungen. Die Bedeutung der Investitionen zeigt sich auch daran, dass die Höhe der Schuldenaufnahme gesetzlich bis maximal zur Höhe der Investitionen in den entsprechenden öffentlichen Haushalten festgelegt war.

Die Investitionsquote zeigt den Anteil der Investitionsauszahlungen an den Gesamtauszahlungen.

Formel:  $\text{Investitionsquote} = \text{Investitionsauszahlungen} / \text{Auszahlungen}$

Eine hohe Investitionsquote ist so zu interpretieren, dass ein großer Teil des Gesamtbudgets der betrachteten Einheit für investive Zwecke z. B. den Kauf von Investitionsgütern wie Fahrzeuge oder Grundstücke, d. h. Güter des Anlagevermögens, die eine Nutzungsdauer von mehr als einem Jahr haben und die entsprechenden Wertgrenzen überschreiten, genutzt wird. Zu den Investitionsauszahlungen zählt aber auch der Erwerb von Beteiligungen.

Investitionsförderungsmaßnahmen sind Zahlungen an eine andere Einheit, damit diese Investitionen durchführen kann. Obwohl es sich nicht um direkte Investitionsausgaben handelt und eine Erfassung der Zuweisungen für Investitionen an Kern- oder Extrahaushalte zu einer Überzeichnung der Investitionsauszahlungen führen würde, werden diese in die Investitionsquote einbezogen, da unter bestimmten Umständen die Investitionszuweisung oder der Investitionszuschuss bei doppisch buchenden Einheiten als immaterieller Vermögensgegenstand aktivierbar ist.

**Haushaltssystematische Berechnung**

Doppik der Gemeinden/Gemeindeverbände (Konten nach Bundessystematik):

$\text{Investitionsquote} = (781 + 782 + 783 + 784 + 785 \text{ ./. } \{[b]6812\}) / \text{Auszahlungen}$

b: bei der Bildung der Aggregate wird das Merkmal Auszahlungen für Investitionszuweisungen um die entsprechenden Einzahlungen bereinigt.

## 4.2.3 Indikator - Personalausgabenquote

Bemessungszeitraum	Kommunale Kern- haushalte insgesamt bereinigt	Kreisfreie Städte	Land- kreise	Kreisangehörige Gemeinden einschl. Verbands- gemeinden	
				unbereinigt	bereinigt
	in %				
01.01. - 31.03.2016 Kassenstatistik	29,39	22,98	16,83	34,28	35,35
01.01. - 31.03.2017 Kassenstatistik	29,18	22,55	16,43	33,75	34,77
01.01. - 31.03.2018 Kassenstatistik	28,58	21,87	16,98	27,71	28,33
01.01. - 31.03.2019 Kassenstatistik	29,41	22,00	18,42	32,35	33,19
01.01. - 31.03.2020 Kassenstatistik	28,79	20,54	18,11	32,37	33,32
01.01. - 31.03.2021 Kassenstatistik	28,19	19,91	17,32	31,55	32,42
01.01. - 31.03.2022 Kassenstatistik	28,83	21,13	18,24	32,17	32,97
01.01. - 31.03.2023 Kassenstatistik	27,23	20,05	16,74	32,34	33,19
01.01. - 31.03.2024 Kassenstatistik	27,08	20,07	16,25	33,04	34,00
01.01. - 31.03.2025 Kassenstatistik	27,76	20,64	17,31	32,06	32,98

**Personalausgabenquote**Beschreibung und Aussagefähigkeit der Personalausgabenquote

Zur Erfüllung der staatlichen Aufgaben ist Personal in den öffentlichen Verwaltungen notwendig, die Ausgaben für Personal sind daher neben den Investitionen und dem laufenden Sachaufwand eine der Größen, die als Produktionsfaktoren in die staatliche Produktion einfließen. Über den Umfang des notwendigen Personals und den damit verbundenen Personalausgaben gibt es sowohl in der Politik als auch in der Öffentlichkeit unterschiedliche Auffassungen, die immer wieder in Diskussionen thematisiert werden.

In Deutschland sind nicht alle Verwaltungsebenen und Aufgaben gleich personalintensiv, so dass entsprechend der Aufgabenverteilung der größte Teil des Personals von den Bundesländern und den Gemeinden/Gemeindeverbänden beschäftigt wird. Allerdings haben die Personalauszahlungen auf allen staatlichen Ebenen einen bedeutenden Anteil an den Gesamtauszahlungen. Die Personalausgabenquote zeigt dieses Verhältnis.

Formel:  $\text{Personalausgabenquote} = \text{Personalauszahlungen} / \text{Auszahlungen}$

Die Personalausgabenquote ist so zu interpretieren, dass der entsprechende Anteil des Gesamtbudgets der betrachteten Einheit für Personalauszahlungen aufgewendet werden muss und daher nicht für andere Zwecke zur Verfügung steht. Bei Vergleichen zwischen Personalausgabenquoten ist immer auch die Aufgabenverteilung zu beachten. Unterscheiden sich die Aufgaben deutlich oder ändern sich diese im Zeitverlauf, so ist die Interpretierbarkeit von Vergleichen der Personalausgabenquote eingeschränkt.

Zu den Personalauszahlungen zählen sowohl Zahlungen an aktive Mitarbeiter des öffentlichen Dienstes als auch Zahlungen an Personen im Ruhestand. Die Personalauszahlungen umfassen daher Bezüge und Versorgungsbezüge genauso wie Beihilfen und andere Fürsorgeleistungen.

Haushaltssystematische Berechnung

Doppik der Gemeinden/Gemeindeverbände (Konten nach Bundessystematik):

$\text{Personalausgabenquote} = (70 + 71) / \text{Auszahlungen}$

## 4.2.4 Indikator - Zinsausgabenquote

Bemessungszeitraum	Kommunale Kern- haushalte insgesamt bereinigt	Kreisfreie Städte	Land- kreise	Kreisangehörige Gemeinden einschl. Verbands- gemeinden	
				unbereinigt	bereinigt
	in %				
01.01. - 31.03.2016 Kassenstatistik	0,98	1,06	0,49	1,06	1,09
01.01. - 31.03.2017 Kassenstatistik	0,84	0,89	0,40	0,91	0,93
01.01. - 31.03.2018 Kassenstatistik	0,53	0,66	0,23	0,46	0,47
01.01. - 31.03.2019 Kassenstatistik	0,44	0,64	0,19	0,39	0,40
01.01. - 31.03.2020 Kassenstatistik	0,38	0,47	0,17	0,36	0,37
01.01. - 31.03.2021 Kassenstatistik	0,33	0,44	0,15	0,30	0,31
01.01. - 31.03.2022 Kassenstatistik	0,30	0,43	0,12	0,26	0,27
01.01. - 31.03.2023 Kassenstatistik	0,48	0,84	0,17	0,39	0,40
01.01. - 31.03.2024 Kassenstatistik	0,67	0,92	0,35	0,58	0,59
01.01. - 31.03.2025 Kassenstatistik	0,78	1,19	0,36	0,65	0,66

**Zinsausgabenquote****Beschreibung und Aussagefähigkeit der Zinsausgabenquote**

Die Zinsausgabenquote zeigt das Verhältnis der Zinsauszahlungen, die für die aufgenommenen Kredite aufzuwenden sind, zu den Gesamtauszahlungen.

Formel:  $\text{Zinsausgabenquote} = \text{Zinsauszahlungen} / \text{Auszahlungen}$

Die Zinsausgabenquote ist so zu interpretieren, dass entsprechend der Quote der Teil der Auszahlungen durch Zinszahlungen festgelegt ist und somit dem Haushalt nicht für andere Zwecke zur Verfügung steht. Im Gegensatz zu anderen Auszahlungspositionen sind insbesondere bei langfristigen Kreditverträgen kaum Änderungen dieser Auszahlungsposition möglich. Die Zinsausgabenquote ist abhängig von den Zinsentwicklungen und der Struktur der Verschuldung. Wird die Zinsausgabenquote über einen längeren Zeitraum verglichen, sind daher verschiedene Effekte möglich, wie eine Verbesserung der Zinsbedingungen für öffentliche Haushalte oder die Änderung des Schuldenstands durch Tilgungen.

Zu den hier aufgeführten Zinsen gehören alle Zinsen für Darlehen, Anleihen, Kassenobligationen, Schatzanweisungen, Schuldbuchforderungen, Ausgleichsforderungen und sonstige Kredite. Zahlungen in Bezug auf Zins-Swaps sind hier ebenfalls aufzunehmen. Dies gilt nicht für Einmalzahlungen für Off-Market-Swaps oder Zahlungen bei vorzeitiger Ablösung eines Swaps.

**Haushaltssystematische Berechnung**

Doppik der Gemeinden/Gemeindeverbände (Konten nach Bundessystematik):

$\text{Zinsauszahlungsquote} = 751 / \text{Auszahlungen}$

4.3 Indikatoren Einzahlungen  
 4.3.1 Bezugsgröße Gesamteinzahlungen

Bemessungszeitraum	Kommunale Kern- haushalte insgesamt bereinigt	Kreisfreie Städte	Land- kreise	Kreisangehörige Gemeinden einschl. Verbands- gemeinden	
				unbereinigt	bereinigt
	1 000 EUR				
01.01. - 31.03.2016 Kassenstatistik	1 242 240	311 583	582 597	587 572	569 464
01.01. - 31.03.2017 Kassenstatistik	1 208 445	315 257	612 816	553 067	535 387
01.01. - 31.03.2018 Kassenstatistik	1 304 388	335 461	699 517	649 988	633 321
01.01. - 31.03.2019 Kassenstatistik	1 331 878	357 056	643 215	600 771	583 656
01.01. - 31.03.2020 Kassenstatistik	1 320 654	358 787	653 690	590 064	569 746
01.01. - 31.03.2021 Kassenstatistik	1 373 010	383 067	702 257	593 669	573 926
01.01. - 31.03.2022 Kassenstatistik	1 490 173	398 386	714 748	671 134	652 277
01.01. - 31.03.2023 Kassenstatistik	1 636 706	435 735	750 046	736 818	716 413
01.01. - 31.03.2024 Kassenstatistik	1 741 412	441 669	852 807	747 887	724 352
01.01. - 31.03.2025 Kassenstatistik	1 702 170	447 839	841 753	743 069	718 037

#### Gesamteinzahlungen

Die Gesamteinzahlungen einer Einheit setzen sich aus den Einzahlungen der laufenden Rechnung und der Kapitalrechnung zusammen.

Einzahlungen in der kommunalen Doppik (Konten nach Bundessystematik):

Einzahlungen = (60 + 61 + 62 + 63 + 64 + 65 + 66 + 68) ./. {[gB] (6122 + 6132 + 6142 + 6182 + 6232 + 6482 + 6612 + 6812 + 6862)}

gB: Abzug zur Bereinigung bei der Bildung des Aggregats Gemeinden und Gemeindeverbände insgesamt.

Einzahlungen = (60 + 61 + 62 + 63 + 64 + 65 + 66 + 68) ./. {[kB] (6182)}

kB: Abzug zur Bereinigung bei der Bildung des Aggregats kreisangehörige Gemeinden einschl. Verbandsgemeinden.

## 4.3.2 Indikator - Steuereinnahmequote

Bemessungszeitraum	Kommunale Kern- haushalte insgesamt bereinigt	Kreisfreie Städte	Land- kreise	Kreisangehörige Gemeinden einschl. Verbands- gemeinden	
				unbereinigt	bereinigt
	in %				
01.01. - 31.03.2016 Kassenstatistik	21,83	20,03	-	35,52	36,65
01.01. - 31.03.2017 Kassenstatistik	21,73	20,08	-	36,04	37,23
01.01. - 31.03.2018 Kassenstatistik	23,54	20,24	-	36,79	37,75
01.01. - 31.03.2019 Kassenstatistik	21,89	21,69	-	35,63	36,67
01.01. - 31.03.2020 Kassenstatistik	20,20	19,44	-	33,38	34,57
01.01. - 31.03.2021 Kassenstatistik	19,15	18,42	-	32,40	33,51
01.01. - 31.03.2022 Kassenstatistik	23,03	22,06	-	38,03	39,13
01.01. - 31.03.2023 Kassenstatistik	25,28	24,40	-	41,73	42,92
01.01. - 31.03.2024 Kassenstatistik	21,28	18,01	-	38,91	40,17
01.01. - 31.03.2025 Kassenstatistik	21,53	17,65	-	38,68	40,03

**Steuereinnahmequote**Beschreibung und Aussagefähigkeit der Steuereinnahmequote

Die Steuereinnahmen sind für die öffentlichen Haushalte eine der wichtigsten Einnahmepositionen.

Die Steuereinnahmequote zeigt das Verhältnis der Steuern und steuerähnlichen Einnahmen an den gesamten Einzahlungen.

Formel: *Steuereinnahmequote = Steuern und steuerähnliche Abgaben / Einzahlungen*

Eine niedrige oder eine tendenziell sinkende Steuereinnahmequote zeigt, dass andere Finanzierungsformen für den öffentlichen Haushalt wichtig bzw. wichtiger geworden sind. Die Steuereinnahmequote hat wenig Aussagekraft bezüglich der Belastung der Bevölkerung und der Unternehmen durch Steuern, da andere Finanzierungsformen des Staates, die ebenfalls belastend wirken (z. B. Sozialbeiträge oder Gebühren), gewählt werden können, um Steuereinnahmen zu substituieren.

Zu den Steuereinnahmen zählen auf kommunaler Ebene z. B. die Grundsteuer und die Gewerbesteuer.

Haushaltssystematische Berechnung

Doppik der Gemeinden/Gemeindeverbände (Konten nach Bundessystematik):

*Steuereinnahmequote = (60 ./ 605) / Einzahlungen*

4.4 Indikatoren Finanzierung  
 4.4.1 Indikator - Deckungsgrad

Bemessungszeitraum	Kommunale Kern- haushalte insgesamt bereinigt	Kreisfreie Städte	Land- kreise	Kreisangehörige Gemeinden einschl. Verbands- gemeinden	
				unbereinigt	bereinigt
	in %				
01.01. - 31.03.2016 Kassenstatistik	94,04	88,74	94,97	98,61	98,57
01.01. - 31.03.2017 Kassenstatistik	89,23	84,03	94,90	91,26	91,00
01.01. - 31.03.2018 Kassenstatistik	91,51	85,43	107,02	85,56	85,24
01.01. - 31.03.2019 Kassenstatistik	92,16	89,47	101,56	88,10	87,80
01.01. - 31.03.2020 Kassenstatistik	86,29	79,73	100,50	82,88	82,38
01.01. - 31.03.2021 Kassenstatistik	87,47	80,97	106,14	80,13	79,58
01.01. - 31.03.2022 Kassenstatistik	90,00	82,75	102,87	86,77	86,44
01.01. - 31.03.2023 Kassenstatistik	90,52	85,54	95,77	91,94	91,73
01.01. - 31.03.2024 Kassenstatistik	90,08	79,06	100,70	90,24	89,96
01.01. - 31.03.2025 Kassenstatistik	85,58	79,32	97,82	83,07	82,59

### Deckungsgrad

#### Beschreibung und Aussagefähigkeit des Deckungsgrades

Die Bedeutung der Tragfähigkeit öffentlicher Haushalte wird seit den Verordnungen der Europäischen Union zum Stabilitäts- und Wachstumspakt und der Einführung des deutschen Stabilitätsrats zur Sicherung solider öffentlicher Haushalte immer wieder deutlich. Neben anderen Indikatoren wie dem Schuldenstand wird die aktuelle Haushaltssituation daran gemessen, wie sich die Gesamteinzahlungen zu den Gesamtauszahlungen darstellen. Der gebräuchlichste und auch von der Europäischen Union verwendete Indikator ist der Finanzierungssaldo, der separat betrachtet aber kein Aufschluss über die langfristige Tragfähigkeit eines öffentlichen Haushalts gibt. Um die Haushaltssituation interpretieren zu können, muss der verwendete Indikator immer im Verhältnis zu einer anderen Größe in Bezug gesetzt werden.

Formel:  $\text{Deckungsgrad} = \text{Einzahlungen} / \text{Auszahlungen}$

Der Deckungsgrad zeigt, wie hoch der Anteil an der Haushaltssumme ist, der durch Kreditaufnahme oder Entnahmen aus Rücklagen finanziert werden muss. Je niedriger der Deckungsgrad ist, desto weniger tragen die aktuell aus Steuern und anderen Arten generierten Einzahlungen zur Finanzierung des Haushalts bei und desto weniger tragfähig ist der Haushalt.

Zu beachten ist, dass eine einzige Kennziffer nicht ausreichend ist, um die Tragfähigkeit zu beurteilen, da sie weder die langfristigen Perspektiven z. B. in Bezug auf die Einnahmeentwicklung, noch den Investitionsanteil der öffentlichen Haushalte bewertet.

#### Haushaltssystematische Berechnung

Doppik der Gemeinden/Gemeindeverbände (Konten nach Bundessystematik):

$\text{Deckungsgrad} = \text{Einzahlungen} / \text{Auszahlungen}$

## 4.4.2 Indikator - Investitionszuweisungsquote

Bemessungszeitraum	Kommunale Kernhaushalte insgesamt bereinigt	Kreisfreie Städte	Landkreise	Kreisangehörige Gemeinden einschl. Verbandsgemeinden
	in %			
01.01. - 31.03.2016 Kassenstatistik	73,71	114,27	76,94	61,39
01.01. - 31.03.2017 Kassenstatistik	55,79	69,38	60,86	48,99
01.01. - 31.03.2018 Kassenstatistik	54,03	44,83	59,35	54,59
01.01. - 31.03.2019 Kassenstatistik	51,24	60,87	44,55	47,71
01.01. - 31.03.2020 Kassenstatistik	39,91	30,41	44,65	42,13
01.01. - 31.03.2021 Kassenstatistik	45,91	35,69	50,81	50,80
01.01. - 31.03.2022 Kassenstatistik	57,74 <sup>1</sup>	53,07 <sup>1</sup>	73,84 <sup>1</sup>	54,78 <sup>1</sup>
01.01. - 31.03.2023 Kassenstatistik	50,58	40,67	52,39	52,90
01.01. - 31.03.2024 Kassenstatistik	51,19	54,48	58,41	46,26
01.01. - 31.03.2025 Kassenstatistik	50,87	66,65	55,18	42,45

<sup>1</sup> Die hohe Veränderung zum Vorjahr resultiert u. a. aus Sonderzahlungen.

**Investitionszuweisungsquote****Beschreibung und Aussagefähigkeit der Investitionszuweisungsquote**

In der Investitionszuweisungsquote werden die Zuweisungen für Investition des Landes an die Gemeinden in eine Beziehung zu den Investitionsausgaben der Gemeinden und Gemeindeverbänden gesetzt. Sie drückt aus, in welchem Umfang zur Finanzierung der kommunalen Investitionen Landesmittel zur Verfügung gestellt wurden. Die Differenz der Investitionszuweisungsquote und 100 Prozent zeigt, welche eigenen Mittel und Darlehen für die Investitionen beansprucht wurden. In vielen Gemeinden und Gemeindeverbänden werden wichtige investive Aufgabenbereiche in Fonds, Einrichtungen und Unternehmen ausgegliedert. Deswegen ist gerade in diesem Bereich eine integrierte Investitionszuweisungsquote gegenüber einer Investitionszuweisungsquote des Kernhaushalts zu präferieren und sobald, die Erweiterung der Indikatoren um die integrierten Ergebnisse möglich ist, umzusetzen.

Formel:  $\text{Investitionszuweisungsquote} = \text{Zuweisungen für Investitionen vom Land} / \text{Investitionsauszahlungen der Kommunen}$

**Haushaltssystematische Berechnung**

Doppik der Gemeinden/Gemeindeverbände (Konten nach Bundessystematik):

$$\text{Investitionszuweisungsquote} = 6811 / (781 + 782 + 783 + 784 + 785 \text{ ./. } \{[b]6812\})$$

b: bei der Bildung der Aggregate wird das Merkmal Auszahlungen für Investitionszuweisungen um die entsprechenden Einzahlungen bereinigt.



## 4.5 Indikator Belastung - Sozialleistungsquote

Bemessungszeitraum	Kommunale Kern- haushalte insgesamt bereinigt	Kreisfreie Städte	Land- kreise	Kreisangehörige Gemeinden einschl. Verbands- gemeinden	
				unbereinigt	bereinigt
	in %				
01.01. - 31.03.2016 Kassenstatistik	24,76	23,22	40,01	0,00	0,00
01.01. - 31.03.2017 Kassenstatistik	22,94	22,36	35,13	0,00	0,00
01.01. - 31.03.2018 Kassenstatistik	21,63	21,55	34,21	0,00	0,00
01.01. - 31.03.2019 Kassenstatistik	21,34	21,78	34,98	0,01	0,01
01.01. - 31.03.2020 Kassenstatistik	20,79	20,78	34,53	0,00	0,00
01.01. - 31.03.2021 Kassenstatistik	20,13	19,02	34,16	0,00	0,00
01.01. - 31.03.2022 Kassenstatistik	19,87	19,23	34,03	0,00	0,00
01.01. - 31.03.2023 Kassenstatistik	22,68	21,45	38,41	0,00	0,00
01.01. - 31.03.2024 Kassenstatistik	23,85	22,45	39,64	0,00	0,00
01.01. - 31.03.2025 Kassenstatistik	23,26	22,90	38,74	0,00	0,00

**Sozialleistungsquote**Beschreibung und Aussagefähigkeit der Sozialleistungsquote

Formel:  $\text{Sozialleistungsquote} = \text{Sozialausgaben} / \text{Auszahlungen}$

Bei der Sozialleistungsquote werden die Auszahlungen für soziale Leistungen in eine Beziehung zu den Gesamtauszahlungen gesetzt. Nicht einbezogen sind die Personal- und Sachkosten, die für den Betrieb von sozialen Einrichtungen verursacht werden. Die Quote drückt also nur aus, welchen Anteil die direkt an die Anspruchsberechtigten gehenden Leistungen an den Gesamtauszahlungen haben.

Haushaltssystematische Berechnung

Doppik der Gemeinden/Gemeindeverbände (Konten nach Bundessystematik):

$\text{Sozialleistungsquote} = (733 + 746) / \text{Auszahlungen}$

## 5. Vierteljährliche Schuldenstatistik zum 31.03.2025

## 5.1 Ergebnisse der vierteljährlichen Schuldenstatistik zum 31.03.2025 nach Gebietskörperschaftsgruppen und Arten

## 5.1.1 Verbindlichkeiten der kommunalen Gruppen

Kto.- Nr. / Schlüs- sel-Nr.	Art der Verbindlichkeit	Kommunale Kern- haushalte insgesamt	Davon		
			kreisfreie Städte	Land- kreise	kreisange- hörige Gemeinden einschl. Verbands- gemeinden
1 000 EUR					
3011	Anleihen	-	-	-	
321	Verbindlichkeiten aus Krediten für Investitionen und Investitions- fördermaßnahmen	1 994 373	817 712	344 518	832 143
3210	beim Bund	-	-	-	-
3211	beim Land	2 109	-	1 854	255
3212	bei Gemeinden und Gemeindeverbänden	30	-	-	30
3213	bei Zweckverbänden und dgl.	-	-	-	-
3214	bei gesetzlichen Sozialversicherungen	-	-	-	-
3215	bei verbundenen Unternehmen, Beteiligungen und Sondervermögen	-	-	-	-
3216	bei öffentlichen Sonderrechnungen	-	-	-	-
3217	bei Kreditinstituten	1 992 232	817 712	342 664	831 856
3218	beim sonstigen inländischen Bereich	3	-	-	3
3219	beim sonstigen ausländischen Bereich	-	-	-	-
331	Verbindlichkeiten aus Liquiditätskrediten (inklusive Cash-Pool P1789)	1 577 244	565 949	468 974	542 321
3310	beim Bund	-	-	-	-
3311	beim Land	103 757	-	2 085	101 672
3312	bei Gemeinden und Gemeindeverbänden	1 700	-	-	1 700
3313	bei Zweckverbänden und dgl.	-	-	-	-
3314	bei gesetzlichen Sozialversicherungen	-	-	-	-
3315	bei verbundenen Unternehmen, Beteiligungen und Sondervermögen	2 850	-	700	2 150
3316	bei öffentlichen Sonderrechnungen	-	-	-	-
3317	bei Kreditinstituten	1 308 970	405 982	466 190	436 798
P1609	dar. Cash-Pool-Führer: für Cash-Pool-Einheiten aufgenommen	-	-	-	-
3318	beim sonstigen inländischen Bereich	-	-	-	-
3319	beim sonstigen ausländischen Bereich	109 000	109 000	-	-
P1789	Cash-Pool-Einheit: für eigenen Liquiditätsbedarf entnommene Mittel	50 967	50 967	-	-
3711	Sonstige Wertpapierschulden	-	-	-	-
	Verbindlichkeiten insgesamt	3 571 617	1 383 661	813 492	1 374 464
dav.	Verbindlichkeiten beim öffentlichen Bereich aus Krediten für Investitionen und Investitionsförderungsmaßnahmen und Liquiditätskrediten (inklusive Cash-Pool P1789)	161 413	50 967	4 639	105 807
dav.	Verbindlichkeiten beim nicht-öffentlichen Bereich aus Krediten für Investitionen und Investitionsförderungsmaßnahmen und Liquiditätskrediten	3 410 204	1 332 694	808 854	1 268 656
	Nachrichtlich:				
P1689	Cash-Pool-Führer: Verbindlichkeiten gegenüber zuführenden Einheiten	68 009	50 967	-	17 042
P1639	bei Gemeinden und Gemeindeverbände	17 042	-	-	17 042
P1649	bei Zweckverbänden und dgl.	-	-	-	-
P1669	bei verbundenen Unternehmen, Beteiligungen und Sondervermögen	50 967	50 967	-	-
P1679	bei sonstigen öffentlichen Sonderrechnungen	-	-	-	-

## 5.1.2 Verbindlichkeiten der kommunalen Gruppen in EUR je Einwohner/-in

Kto.- Nr. / Schlüs- sel-Nr.	Art der Verbindlichkeit	Kommunale Kern- haushalte insgesamt	Kreisfreie Städte	Land- kreise	Kreisange- hörige Gemeinden einschl. Verbands- gemeinden
		EUR je Einwohner/-in			
3011	Anleihen	-	-	-	-
321	Verbindlichkeiten aus Krediten für Investitionen und Investitions- fördermaßnahmen	932,35	1 498,81	216,20	522,21
3210	beim Bund	-	-	-	-
3211	beim Land	0,99	-	1,16	0,16
3212	bei Gemeinden und Gemeindeverbänden	0,01	-	-	0,02
3213	bei Zweckverbänden und dgl.	-	-	-	-
3214	bei gesetzlichen Sozialversicherungen	-	-	-	-
3215	bei verbundenen Unternehmen, Beteiligungen und Sondervermögen	-	-	-	-
3216	bei öffentlichen Sonderrechnungen	-	-	-	-
3217	bei Kreditinstituten	931,35	1 498,81	215,04	522,03
3218	beim sonstigen inländischen Bereich	0,00	-	-	0,00
3219	beim sonstigen ausländischen Bereich	-	-	-	-
331	Verbindlichkeiten aus Liquiditätskrediten (inklusive Cash-Pool P1789)	737,35	1 037,35	294,30	340,33
3310	beim Bund	-	-	-	-
3311	beim Land	48,51	-	1,31	63,80
3312	bei Gemeinden und Gemeindeverbänden	0,79	-	-	1,07
3313	bei Zweckverbänden und dgl.	-	-	-	-
3314	bei gesetzlichen Sozialversicherungen	-	-	-	-
3315	bei verbundenen Unternehmen, Beteiligungen und Sondervermögen	1,33	-	0,44	1,35
3316	bei öffentlichen Sonderrechnungen	-	-	-	-
3317	bei Kreditinstituten	611,93	744,14	292,56	274,11
P1609	dar. Cash-Pool-Führer: für Cash-Pool-Einheiten aufgenommen	-	-	-	-
3318	beim sonstigen inländischen Bereich	-	-	-	-
3319	beim sonstigen ausländischen Bereich	50,96	199,79	-	-
P1789	Cash-Pool-Einheit: für eigenen Liquiditätsbedarf entnommene Mittel	23,83	93,42	-	-
3711	Sonstige Wertpapierschulden	-	-	-	-
	<b>Verbindlichkeiten insgesamt</b>	<b>1 669,70</b>	<b>2 536,16</b>	<b>510,51</b>	<b>862,55</b>
dav.	Verbindlichkeiten beim öffentlichen Bereich aus Krediten für Investitionen und Investitionsförderungsmaßnahmen und Liquiditätskrediten (inklusive Cash-Pool P1789)	75,46	93,42	2,91	66,40
dav.	Verbindlichkeiten beim nicht-öffentlichen Bereich aus Krediten für Investitionen und Investitionsförderungsmaßnahmen und Liquiditätskrediten	1 594,25	2 442,74	507,60	796,15
	Nachrichtlich:				
P1689	Cash-Pool-Führer: Verbindlichkeiten gegenüber zuführenden Einheiten	31,79	93,42	-	10,69
P1639	bei Gemeinden und Gemeindeverbänden	7,97	-	-	10,69
P1649	bei Zweckverbänden und dgl.	-	-	-	-
P1669	bei verbundenen Unternehmen, Beteiligungen und Sondervermögen	23,83	93,42	-	-
P1679	bei sonstigen öffentlichen Sonderrechnungen	-	-	-	-

## 5.1.3 Verbindlichkeiten der Kommunen

Berichts- stellen- nummer	Kreisfreie Städte Landkreise Einheitsgemeinden Verbandsgemeinden einschl. angehöriger Gemeinden (Zusammenfassung unterste zwei Verwaltungsebenen)	Anleihen	Verbind- lichkeiten aus Krediten für Inv. und Inv.förd.maßn.	Verbind- lichkeiten aus Liquiditäts- krediten	Sonstige Wertpapier- schulden	Verbind- lichkeiten insgesamt	davon Verbind- lichkeiten beim öff. Bereich	davon Verbind- lichkeiten beim nicht- öff. Bereich
		Kto. 3011	Kg. 321	Kg. 331 + P1789	Kto. 3711			
		1 000 EUR						
	kreisfreie Städte							
00100000	Dessau-Roßlau, Stadt	-	39 956	3 500	-	43 456	-	43 456
00200000	Halle (Saale), Stadt	-	322 926	401 000	-	723 926	-	723 926
00300000	Magdeburg, Landeshauptstadt	-	454 831	161 449	-	616 280	50 967	565 312
	Landkreise							
08100000	Altmarkkreis Salzwedel	-	30 626	-	-	30 626	-	30 626
08200000	Landkreis Anhalt-Bitterfeld	-	21 723	59 000	-	80 723	-	80 723
08300000	Landkreis Börde	-	34 859	-	-	34 859	-	34 859
08400000	Burgenlandkreis	-	43 748	-	-	43 748	-	43 748
08500000	Landkreis Harz	-	36 771	100 856	-	137 627	700	136 927
08600000	Landkreis Jerichower Land	-	27 035	5 812	-	32 847	-	32 847
08700000	Landkreis Mansfeld-Südharz	-	23 051	134 834	-	157 885	-	157 885
08800000	Saalekreis	-	44 576	-	-	44 576	-	44 576
08900000	Salzlandkreis	-	17 662	77 085	-	94 747	3 939	90 808
09000000	Landkreis Stendal	-	32 794	72 000	-	104 794	-	104 794
09100000	Landkreis Wittenberg	-	31 673	19 387	-	51 060	-	51 060
	Altmarkkreis Salzwedel							
08103000	Arendsee (Altmark), Stadt	-	696	-	-	696	-	696
08113500	Gardelegen, Hansestadt	-	1 602	-	-	1 602	-	1 602
08124000	Kalbe (Milde), Stadt	-	1 075	-	-	1 075	-	1 075
08128000	Klötze, Stadt	-	-	-	-	-	-	-
08145500	Salzwedel, Hansestadt	-	17 712	-	-	17 712	-	17 712
08195151	VBG Beetzendorf-Diesdorf	-	430	-	-	430	-	430
	Landkreis Anhalt-Bitterfeld							
08200500	Aken (Elbe), Stadt	-	-	2 000	-	2 000	-	2 000
08201500	Bitterfeld-Wolfen, Stadt	-	5 567	8 500	-	14 067	-	14 067
08218000	Köthen (Anhalt), Stadt	-	7 111	-	-	7 111	-	7 111
08224100	Muldestausee	-	2 332	6 000	-	8 332	-	8 332
08225600	Osternienburger Land	-	3 416	-	-	3 416	-	3 416
08230100	Raguhn-Jeßnitz, Stadt	-	35	-	-	35	-	35
08234000	Sandersdorf-Brehna, Stadt	-	827	-	-	827	-	827
08237700	Südliches Anhalt, Stadt	-	3 996	-	-	3 996	-	3 996
08243000	Zerbst/Anhalt, Stadt	-	95	-	-	95	-	95
08244000	Zörbig, Stadt	-	502	-	-	502	-	502
	Landkreis Börde							
08304000	Barleben	-	797	-	-	797	-	797
08327000	Haldensleben, Stadt	-	1 124	-	-	1 124	-	1 124
08329800	Hohe Börde	-	6 390	9 795	-	16 184	9 795	6 390
08339000	Niedere Börde	-	15 300	-	-	15 300	-	15 300
08341100	Oebisfelde-Weferlingen, Stadt	-	15 016	-	-	15 016	-	15 016
08341500	Oschersleben (Bode), Stadt	-	18 727	-	-	18 727	-	18 727
08349000	Sülzetal	-	3 075	1 583	-	4 658	1 583	3 075
08353100	Wanzleben-Börde, Stadt	-	14 164	-	-	14 164	-	14 164
08356500	Wolmirstedt, Stadt	-	98	-	-	98	-	98
08395151	VBG Elbe-Heide	-	27 057	6 160	-	33 218	-	33 218
08395252	VBG Flechtingen	-	24 858	-	-	24 858	-	24 858
08395353	VBG Obere Aller	-	4 538	-	-	4 538	-	4 538
08395454	VBG Westliche Börde	-	9 291	10 859	-	20 150	-	20 150

## Noch 5.1.3 Verbindlichkeiten der Kommunen

Berichts- stellen- nummer	Einheitsgemeinden Verbandsgemeinden einschl. angehöriger Gemeinden (Zusammenfassung unterste zwei Verwaltungsebenen)	Anleihen	Verbind- lichkeiten aus Krediten für Inv. und Inv.förd.maßn.	Verbind- lichkeiten aus Liquiditäts- krediten	Sonstige Wertpapier- schulden	Verbind- lichkeiten insgesamt	davon Verbind- lichkeiten beim öff. Bereich	davon Verbind- lichkeiten beim nicht- öff. Bereich
		Kto. 3011	Kg. 321	Kg. 331 + P1789	Kto. 3711			
		1 000 EUR						
	Burgenlandkreis							
08413000	Elsteraue	-	5 320	363	-	5 683	363	5 320
08423500	Hohenmölsen, Stadt	-	328	-	-	328	-	328
08431500	Lützen, Stadt	-	3 105	1 675	-	4 780	1 675	3 105
08435500	Naumburg (Saale), Stadt	-	23 864	3 610	-	27 473	76	27 398
08449000	Teuchern, Stadt	-	7 040	2 683	-	9 723	-	9 723
08455000	Weißenfels, Stadt	-	41 361	-	-	41 361	-	41 361
08459000	Zeitz, Stadt	-	20 974	11 258	-	32 231	-	32 231
08495151	VBG An der Finne	-	18 938	4 775	-	23 713	680	23 033
08495252	VBG Droyßiger-Zeitzer Forst	-	5 005	4 953	-	9 958	-	9 958
08495353	VBG Unstruttal	-	4 386	9 350	-	13 736	815	12 921
08495454	VBG Wethautal	-	12 848	9 143	-	21 990	1 862	20 128
	Landkreis Harz							
08504000	Ballenstedt, Stadt	-	1 901	-	-	1 901	-	1 901
08505500	Blankenburg (Harz), Stadt	-	14 564	13 213	-	27 777	-	27 777
08511000	Falkenstein/Harz, Stadt	-	786	-	-	786	-	786
08513500	Halberstadt, Stadt	-	16 652	-	-	16 652	-	16 652
08514500	Harzgerode, Stadt	-	1 767	2 000	-	3 767	-	3 767
08518500	Huy	-	4 396	25 657	-	30 053	11 945	18 108
08519000	Ilsenburg (Harz), Stadt	-	578	-	-	578	-	578
08522700	Nordharz	-	4 752	120	-	4 872	120	4 752
08522800	Oberharz am Brocken, Stadt	-	1 085	33 689	-	34 775	15 091	19 684
08523000	Osterwieck, Stadt	-	8 663	16 081	-	24 744	5 581	19 163
08523500	Quedlinburg, Welterbestadt	-	12 873	19 750	-	32 623	-	32 623
08533000	Thale, Stadt	-	21 098	26 801	-	47 898	-	47 898
08537000	Wernigerode, Stadt	-	27 441	2 006	-	29 447	-	29 447
08595151	VBG Vorharz	-	4 019	3 979	-	7 998	-	7 998
	Landkreis Jerichower Land							
08600500	Biederitz	-	5 333	5 102	-	10 435	-	10 435
08601500	Burg, Stadt	-	15 746	-	-	15 746	-	15 746
08603500	Elbe-Parey	-	4 608	-	-	4 608	-	4 608
08604000	Genthin, Stadt	-	4 201	-	-	4 201	-	4 201
08605500	Gommern, Stadt	-	8 111	-	-	8 111	-	8 111
08608000	Jerichow, Stadt	-	678	558	-	1 236	-	1 236
08614000	Möckern, Stadt	-	209	-	-	209	-	209
08614500	Möser	-	8 160	341	-	8 502	341	8 160
	Landkreis Mansfeld-Südharz							
08701500	Allstedt, Stadt	-	2 852	-	-	2 852	-	2 852
08703100	Arnstein, Stadt	-	1 320	-	-	1 320	-	1 320
08713000	Eisleben, Lutherstadt	-	660	8 150	-	8 810	150	8 660
08716500	Gerbstedt, Stadt	-	2 241	4 300	-	6 541	-	6 541
08722000	Hettstedt, Stadt	-	14 301	17 786	-	32 088	-	32 088
08727500	Mansfeld, Stadt	-	2 454	1 270	-	3 724	1 270	2 454
08737000	Sangerhausen, Stadt	-	24 327	6 405	-	30 732	-	30 732
08738600	Seegebiet Mansfelder Land	-	431	5 328	-	5 758	-	5 758
08741200	Südharz	-	2 506	-	-	2 506	-	2 506
08795151	VBG Goldene Aue	-	6 527	2 073	-	8 599	250	8 349
08795252	VBG Mansfelder Grund-Helbra	-	1 895	7 604	-	9 499	407	9 092

## Noch 5.1.3 Verbindlichkeiten der Kommunen

Berichts- stellen- nummer	Einheitsgemeinden Verbandsgemeinden einschl. angehöriger Gemeinden (Zusammenfassung unterste zwei Verwaltungsebenen)	Anleihen	Verbind- lichkeiten aus Krediten für Inv. und Inv.förd.maßn.	Verbind- lichkeiten aus Liquiditäts- krediten	Sonstige Wertpapier- schulden	Verbind- lichkeiten insgesamt	davon Verbind- lichkeiten beim öff. Bereich	davon Verbind- lichkeiten beim nicht- öff. Bereich
		Kto. 3011	Kg. 321	Kg. 331 + P1789	Kto. 3711			
		1 000 EUR						
	Saalekreis							
08802000	Bad Dürrenberg, Solestadt	-	14 139	-	-	14 139	30	14 109
08802500	Bad Lauchstädt, Goethestadt	-	7 736	3 164	-	10 901	-	10 901
08806500	Braunsbedra, Stadt	-	-	-	-	-	-	-
08815000	Kabelsketal	-	3 926	-	-	3 926	-	3 926
08819500	Landsberg, Stadt	-	18 098	-	-	18 098	-	18 098
08820500	Leuna, Stadt	-	17	-	-	17	-	17
08821600	Wettin-Löbejün, Stadt	-	5 061	13 216	-	18 277	4 216	14 061
08822000	Merseburg, Stadt	-	6 550	-	-	6 550	-	6 550
08823500	Mücheln (Geiseltal), Stadt	-	2 553	-	-	2 553	-	2 553
08829500	Petersberg	-	12 069	-	-	12 069	-	12 069
08830500	Querfurt, Stadt	-	7 193	3 180	-	10 373	2 000	8 373
08831900	Salzatal	-	455	23	-	478	-	478
08833000	Schkopau	-	-	100	-	100	100	-
08836500	Teutschenthal	-	7 483	-	-	7 483	-	7 483
08895151	VBG Weida-Land	-	1 461	1 167	-	2 628	-	2 628
	Salzlandkreis							
08901500	Aschersleben, Stadt	-	37 415	3 470	-	40 885	-	40 885
08902600	Barby, Stadt	-	521	482	-	1 003	-	1 003
08903000	Bernburg (Saale), Stadt	-	7 024	-	-	7 024	-	7 024
08904200	Bördeland	-	3 033	1 042	-	4 076	-	4 076
08905500	Calbe (Saale), Stadt	-	5 878	-	-	5 878	-	5 878
08917500	Hecklingen, Stadt	-	109	15 880	-	15 989	11 031	4 958
08919500	Könnern, Stadt	-	6 412	6 100	-	12 512	-	12 512
08923500	Nienburg (Saale), Stadt	-	4 635	25 896	-	30 530	9 795	20 735
08930500	Schönebeck (Elbe), Stadt	-	3 641	-	-	3 641	-	3 641
08930700	Seeland, Stadt	-	543	2 266	-	2 809	-	2 809
08931000	Staßfurt, Stadt	-	23 511	7 006	-	30 517	-	30 517
08995151	VBG Egelter Mulde	-	4 909	19 129	-	24 038	14 665	9 373
08995252	VBG Saale-Wipper	-	13 618	13 751	-	27 369	2 669	24 700
	Landkreis Stendal							
09007000	Bismark (Altmark), Stadt	-	260	-	-	260	-	260
09022500	Havelberg, Hansestadt	-	3 311	2 475	-	5 786	-	5 786
09041500	Osterburg (Altmark), Hansestadt	-	855	-	-	855	-	855
09053500	Stendal, Hansestadt	-	5 561	-	-	5 561	-	5 561
09054600	Tangerhütte, Stadt	-	1 887	6 500	-	8 387	-	8 387
09055000	Tangermünde, Stadt	-	1 183	-	-	1 183	-	1 183
09095151	VBG Arneburg-Goldbeck	-	699	26	-	725	26	699
09095252	VBG Elbe-Havel-Land	-	3 114	3 577	-	6 691	-	6 691
09095353	VBG Seehausen (Altmark)	-	1 104	1 700	-	2 804	1 700	1 104
	Landkreis Wittenberg							
09101000	Annaburg, Stadt	-	246	-	-	246	-	246
09102000	Bad Schmiedeberg, Stadt	-	6 685	23 470	-	30 155	2 372	27 783
09106000	Coswig (Anhalt), Stadt	-	6 328	16 800	-	23 128	-	23 128
09111000	Gräfenhainichen, Stadt	-	635	4 802	-	5 437	10	5 427
09114500	Jessen (Elster), Stadt	-	2 183	-	-	2 183	5	2 178
09116000	Kemberg, Stadt	-	4 612	3 424	-	8 035	-	8 035
09124100	Oranienbaum-Wörlitz, Stadt	-	1 057	13 884	-	14 941	5 184	9 757
09137500	Wittenberg, Lutherstadt	-	37 208	54 869	-	92 077	-	92 077
09139100	Zahna-Elster, Stadt	-	1 093	-	-	1 093	-	1 093

## 5.2 Vierteljährliche Schuldenstatistik - Konten zum 31.03.2025 im Vergleich zum Vorjahr

## 5.2.1 Entwicklung Verbindlichkeiten kommunale Kernhaushalte insgesamt

Kto.- Nr. / Schlüs- sel-Nr.	Art der Verbindlichkeit	31.03.		Verän- derung	Je Ein- wohner/-in
		2025	2024		2025
		1 000 EUR		um %	EUR
3011	Anleihen	-	-	x	-
321	Verbindlichkeiten aus Krediten für Investitionen und Investitionsfördermaßnahmen	1 994 373	1 742 942	14,4	932,35
3210	beim Bund	-	-	x	-
3211	beim Land	2 109	2 109	0,0	0,99
3212	bei Gemeinden und Gemeindeverbänden	30	60	-50,0	0,01
3213	bei Zweckverbänden und dgl.	-	-	x	-
3214	bei gesetzlichen Sozialversicherungen	-	-	x	-
3215	bei verbundenen Unternehmen, Beteiligungen und Sondervermögen	-	-	x	-
3216	bei öffentlichen Sonderrechnungen	-	-	x	-
3217	bei Kreditinstituten	1 992 232	1 740 766	14,4	931,35
3218	beim sonstigen inländischen Bereich	3	7	-61,8	0,00
3219	beim sonstigen ausländischen Bereich	-	-	x	-
331	Verbindlichkeiten aus Liquiditätskrediten (inklusive Cash-Pool P1789)	1 577 244	1 360 446	15,9	737,35
3310	beim Bund	-	-	x	-
3311	beim Land	103 757	105 566	-1,7	48,51
3312	bei Gemeinden und Gemeindeverbänden	1 700	1 550	9,7	0,79
3313	bei Zweckverbänden und dgl.	-	-	x	-
3314	bei gesetzlichen Sozialversicherungen	-	-	x	-
3315	bei verbundenen Unternehmen, Beteiligungen und Sondervermögen	2 850	4 796	-40,6	1,33
3316	bei öffentlichen Sonderrechnungen	-	-	x	-
3317	bei Kreditinstituten	1 308 970	1 140 420	14,8	611,93
P1609	dar. Cash-Pool-Führer: für Cash-Pool-Einheiten aufgenommen	-	-	x	-
3318	beim sonstigen inländischen Bereich	-	-	x	-
3319	beim sonstigen ausländischen Bereich	109 000	60 500	80,2	50,96
P1789	Cash-Pool-Einheit: für eigenen Liquiditätsbedarf entnommene Mittel	50 967	47 615	7,0	23,83
3711	Sonstige Wertpapiersschulden	-	-	x	-
	<b>Verbindlichkeiten insgesamt</b>	<b>3 571 617</b>	<b>3 103 388</b>	15,1	1 669,70
dav.	Verbindlichkeiten beim öffentlichen Bereich aus Krediten für Investitionen und Investitionsförderungsmaßnahmen und Liquiditätskrediten (inklusive Cash-Pool P1789)	161 413	161 696	-0,2	75,46
dav.	Verbindlichkeiten beim nicht-öffentlichen Bereich aus Krediten für Investitionen und Investitionsförderungsmaßnahmen und Liquiditätskrediten	3 410 204	2 941 692	15,9	1 594,25
	Nachrichtlich:				
P1689	Cash-Pool-Führer: Verbindlichkeiten gegenüber zuführenden Einheiten	68 009	72 897	-6,7	31,79
P1639	bei Gemeinden und Gemeindeverbände	17 042	25 282	-32,6	7,97
P1649	bei Zweckverbänden und dgl.	-	-	x	-
P1669	bei verbundenen Unternehmen, Beteiligungen und Sondervermögen	50 967	47 615	7,0	23,83
P1679	bei sonstigen öffentlichen Sonderrechnungen	-	-	x	-

## 5.2.2 Entwicklung Verbindlichkeiten kreisfreie Städte

Kto.- Nr. / Schlüs- sel-Nr.	Art der Verbindlichkeit	31.03.		Verän- derung	Je Ein- wohner/-in 2025
		2025	2024		
		1 000 EUR		um %	EUR
3011	Anleihen	-	-	x	-
321	Verbindlichkeiten aus Krediten für Investitionen und Investitionsfördermaßnahmen	817 712	631 369	29,5	1 498,81
3210	beim Bund	-	-	x	-
3211	beim Land	-	-	x	-
3212	bei Gemeinden und Gemeindeverbänden	-	-	x	-
3213	bei Zweckverbänden und dgl.	-	-	x	-
3214	bei gesetzlichen Sozialversicherungen	-	-	x	-
3215	bei verbundenen Unternehmen, Beteiligungen und Sondervermögen	-	-	x	-
3216	bei öffentlichen Sonderrechnungen	-	-	x	-
3217	bei Kreditinstituten	817 712	631 369	29,5	1 498,81
3218	beim sonstigen inländischen Bereich	-	-	x	-
3219	beim sonstigen ausländischen Bereich	-	-	x	-
331	Verbindlichkeiten aus Liquiditätskrediten (inklusive Cash-Pool P1789)	565 949	514 695	10,0	1 037,35
3310	beim Bund	-	-	x	-
3311	beim Land	-	-	x	-
3312	bei Gemeinden und Gemeindeverbänden	-	-	x	-
3313	bei Zweckverbänden und dgl.	-	-	x	-
3314	bei gesetzlichen Sozialversicherungen	-	-	x	-
3315	bei verbundenen Unternehmen, Beteiligungen und Sondervermögen	-	-	x	-
3316	bei öffentlichen Sonderrechnungen	-	-	x	-
3317	bei Kreditinstituten	405 982	406 580	-0,1	744,14
P1609	dar. Cash-Pool-Führer: für Cash-Pool-Einheiten aufgenommen	-	-	x	-
3318	beim sonstigen inländischen Bereich	-	-	x	-
3319	beim sonstigen ausländischen Bereich	109 000	60 500	80,2	199,79
P1789	Cash-Pool-Einheit: für eigenen Liquiditätsbedarf entnommene Mittel	50 967	47 615	7,0	93,42
3711	Sonstige Wertpapierschulden	-	-	x	-
	<b>Verbindlichkeiten insgesamt</b>	<b>1 383 661</b>	<b>1 146 064</b>	20,7	2 536,16
dav.	Verbindlichkeiten beim öffentlichen Bereich aus Krediten für Investitionen und Investitionsförderungsmaßnahmen und Liquiditätskrediten (inklusive Cash-Pool P1789)	50 967	47 615	7,0	93,42
dav.	Verbindlichkeiten beim nicht-öffentlichen Bereich aus Krediten für Investitionen und Investitionsförderungsmaßnahmen und Liquiditätskrediten	1 332 694	1 098 449	21,3	2 442,74
	Nachrichtlich:				
P1689	Cash-Pool-Führer: Verbindlichkeiten gegenüber zuführenden Einheiten	50 967	47 615	7,0	93,42
P1639	bei Gemeinden und Gemeindeverbände	-	-	x	-
P1649	bei Zweckverbänden und dgl.	-	-	x	-
P1669	bei verbundenen Unternehmen, Beteiligungen und Sondervermögen	50 967	47 615	7,0	93,42
P1679	bei sonstigen öffentlichen Sonderrechnungen	-	-	x	-



## 5.2.3 Entwicklung Verbindlichkeiten Landkreise

Kto.- Nr. / Schlüs- sel-Nr.	Art der Verbindlichkeit	31.03.		Verän- derung	Je Ein- wohner/-in
		2025	2024		2025
		1 000 EUR		um %	EUR
3011	Anleihen	-	-	x	-
321	Verbindlichkeiten aus Krediten für Investitionen und Investitionsfördermaßnahmen	344 518	343 325	0,3	216,20
3210	beim Bund	-	-	x	-
3211	beim Land	1 854	1 854	0,0	1,16
3212	bei Gemeinden und Gemeindeverbänden	-	-	x	-
3213	bei Zweckverbänden und dgl.	-	-	x	-
3214	bei gesetzlichen Sozialversicherungen	-	-	x	-
3215	bei verbundenen Unternehmen, Beteiligungen und Sondervermögen	-	-	x	-
3216	bei öffentlichen Sonderrechnungen	-	-	x	-
3217	bei Kreditinstituten	342 664	341 471	0,3	215,04
3218	beim sonstigen inländischen Bereich	-	-	x	-
3219	beim sonstigen ausländischen Bereich	-	-	x	-
331	Verbindlichkeiten aus Liquiditätskrediten (inklusive Cash-Pool P1789)	468 974	335 545	39,8	294,30
3310	beim Bund	-	-	x	-
3311	beim Land	2 085	2 085	0,0	1,31
3312	bei Gemeinden und Gemeindeverbänden	-	-	x	-
3313	bei Zweckverbänden und dgl.	-	-	x	-
3314	bei gesetzlichen Sozialversicherungen	-	-	x	-
3315	bei verbundenen Unternehmen, Beteiligungen und Sondervermögen	700	1 350	-48,1	0,44
3316	bei öffentlichen Sonderrechnungen	-	-	x	-
3317	bei Kreditinstituten	466 190	332 111	40,4	292,56
P1609	dar. Cash-Pool-Führer: für Cash-Pool-Einheiten aufgenommen	-	-	x	-
3318	beim sonstigen inländischen Bereich	-	-	x	-
3319	beim sonstigen ausländischen Bereich	-	-	x	-
P1789	Cash-Pool-Einheit: für eigenen Liquiditätsbedarf entnommene Mittel	-	-	x	-
3711	Sonstige Wertpapiersschulden	-	-	x	-
	<b>Verbindlichkeiten insgesamt</b>	<b>813 492</b>	<b>678 870</b>	19,8	510,51
dav.	Verbindlichkeiten beim öffentlichen Bereich aus Krediten für Investitionen und Investitionsförderungsmaßnahmen und Liquiditätskrediten (inklusive Cash-Pool P1789)	4 639	5 289	-12,3	2,91
dav.	Verbindlichkeiten beim nicht-öffentlichen Bereich aus Krediten für Investitionen und Investitionsförderungsmaßnahmen und Liquiditätskrediten	808 854	673 582	20,1	507,60
	Nachrichtlich:				
P1689	Cash-Pool-Führer: Verbindlichkeiten gegenüber zuführenden Einheiten	-	-	x	-
P1639	bei Gemeinden und Gemeindeverbände	-	-	x	-
P1649	bei Zweckverbänden und dgl.	-	-	x	-
P1669	bei verbundenen Unternehmen, Beteiligungen und Sondervermögen	-	-	x	-
P1679	bei sonstigen öffentlichen Sonderrechnungen	-	-	x	-

## 5.2.4 Entwicklung Verbindlichkeiten kreisangehörige Gemeinden einschließlich Verbandsgemeinden

Kto.- Nr. / Schlüs- sel-Nr.	Art der Verbindlichkeit	31.03.		Verän- derung	Je Ein- wohner/-in 2025
		2025	2024		
		1 000 EUR		um %	EUR
3011	Anleihen	-	-	x	-
321	Verbindlichkeiten aus Krediten für Investitionen und Investitionsfördermaßnahmen	832 143	768 248	8,3	522,21
3210	beim Bund	-	-	x	-
3211	beim Land	255	255	0,0	0,16
3212	bei Gemeinden und Gemeindeverbänden	30	60	-50,0	0,02
3213	bei Zweckverbänden und dgl.	-	-	x	-
3214	bei gesetzlichen Sozialversicherungen	-	-	x	-
3215	bei verbundenen Unternehmen, Beteiligungen und Sondervermögen	-	-	x	-
3216	bei öffentlichen Sonderrechnungen	-	-	x	-
3217	bei Kreditinstituten	831 856	767 926	8,3	522,03
3218	beim sonstigen inländischen Bereich	3	7	-61,8	0,00
3219	beim sonstigen ausländischen Bereich	-	-	x	-
331	Verbindlichkeiten aus Liquiditätskrediten (inklusive Cash-Pool P1789)	542 321	510 206	6,3	340,33
3310	beim Bund	-	-	x	-
3311	beim Land	101 672	103 481	-1,7	63,80
3312	bei Gemeinden und Gemeindeverbänden	1 700	1 550	9,7	1,07
3313	bei Zweckverbänden und dgl.	-	-	x	-
3314	bei gesetzlichen Sozialversicherungen	-	-	x	-
3315	bei verbundenen Unternehmen, Beteiligungen und Sondervermögen	2 150	3 446	-37,6	1,35
3316	bei öffentlichen Sonderrechnungen	-	-	x	-
3317	bei Kreditinstituten	436 798	401 729	8,7	274,11
P1609	dar. Cash-Pool-Führer: für Cash-Pool-Einheiten aufgenommen	-	-	x	-
3318	beim sonstigen inländischen Bereich	-	-	x	-
3319	beim sonstigen ausländischen Bereich	-	-	x	-
P1789	Cash-Pool-Einheit: für eigenen Liquiditätsbedarf entnommene Mittel	-	-	x	-
3711	Sonstige Wertpapiersschulden	-	-	x	-
	<b>Verbindlichkeiten insgesamt</b>	<b>1 374 464</b>	<b>1 278 454</b>	<b>7,5</b>	<b>862,55</b>
dav.	Verbindlichkeiten beim öffentlichen Bereich aus Krediten für Investitionen und Investitionsförderungsmaßnahmen und Liquiditätskrediten (inklusive Cash-Pool P1789)	105 807	108 792	-2,7	66,40
dav.	Verbindlichkeiten beim nicht-öffentlichen Bereich aus Krediten für Investitionen und Investitionsförderungsmaßnahmen und Liquiditätskrediten	1 268 656	1 169 662	8,5	796,15
	Nachrichtlich:				
P1689	Cash-Pool-Führer: Verbindlichkeiten gegenüber zuführenden Einheiten	17 042	25 282	-32,6	10,69
P1639	bei Gemeinden und Gemeindeverbände	17 042	25 282	-32,6	10,69
P1649	bei Zweckverbänden und dgl.	-	-	x	-
P1669	bei verbundenen Unternehmen, Beteiligungen und Sondervermögen	-	-	x	-
P1679	bei sonstigen öffentlichen Sonderrechnungen	-	-	x	-

# Vierteljährliche Kassenergebnisse des Öffentlichen Gesamthaushalts



Erscheinungsfolge: jährlich  
Erschienen am 14/04/2022

Ihr Kontakt zu uns:  
[www.destatis.de/kontakt](http://www.destatis.de/kontakt)  
Telefon: +49 (0) 611-75 3638

# Kurzfassung

## 1 Allgemeine Angaben zur Statistik Seite 3

- *Geltungsbereich:* Ausgaben, Einnahmen und Finanzierungssaldo des Öffentlichen Gesamthaushalts
- *Räumliche Abdeckung:* Deutschland, Bundesländer
- *Berichtszeitraum/-zeitpunkt:* 1. Vierteljahr, 1.-2. Vierteljahr, 1.-3. Vierteljahr, 1.-4. Vierteljahr des jeweiligen Berichtsjahres
- *Rechtsgrundlagen:* Finanz- und Personalstatistikgesetz (FPStatG); Bundesstatistikgesetz (BStatG)

## 2 Inhalte und Nutzerbedarf Seite 4

- *Inhalte der Statistik:* Ausgaben, Einnahmen und Finanzierungssaldo der Kern- und Extrahaushalte des Öffentlichen Gesamthaushalts nach Arten
- *Nutzerbedarf:* Aktuelle Ländervergleiche der Haushaltsentwicklungen
- *Hauptnutzer:* Finanz- und Wirtschaftsministerien, die Volkswirtschaftlichen Gesamtrechnungen, die Deutsche Bundesbank, Universitäten und Wirtschaftsforschungsinstitute, Rechnungshöfe

## 3 Methodik Seite 6

- *Basisstatistiken:* Hauptbestandteil ist sowohl auf staatlicher als auch auf kommunaler Ebene jeweils die Kassenstatistik. Zur vollständigen Erfassung der Finanzen aller Einheiten des Öffentlichen Gesamthaushalts werden zudem Teile der vierteljährlichen Hochschulfinanzstatistik und der Statistik der Vierteljahresdaten der kaufmännisch buchenden Extrahaushalte mit einbezogen.
- *Vorgehensweise bei der Datenberechnung:* Die vierteljährlichen Kassenergebnisse des Öffentlichen Gesamthaushalts sind als Vollerhebung konzipiert. Für die Zusammenführung der Ergebnisse zum Öffentlichen Gesamthaushalt wurde ein Zuordnungsschlüssel entwickelt. Die dabei führenden Systematiken für die Darstellung der Ergebnisse sind der staatliche Gruppierungs- und Funktionenplan.
- *Beantwortungsaufwand:* Die Belastung der Auskunftspflichtigen wird dadurch begrenzt, dass die Ausgaben/Auszahlungen/Aufwendungen und die Einnahmen/Einzahlungen/Erträge überwiegend unmittelbar aus dem eigenen Rechnungswesen entnommen werden können.

## 4 Genauigkeit und Zuverlässigkeit Seite 8

- Keine stichprobenbedingten Fehler, da Vollerhebung. Antwortausfälle weniger Einheiten werden anhand von Vorjahres-/Vorquartalsergebnissen geschätzt. Geschätzt werden auch die Extrahaushalte unterhalb der Abschnidegrenze.

## 5 Aktualität und Pünktlichkeit Seite 9

- *Aktualität:* Eckwerte liegen in der Regel 13 Wochen nach Ende des Berichtszeitraums vor. Detaillierte Ergebnisse werden im Regelfall 15 Wochen nach Ende des Berichtszeitraums veröffentlicht.
- *Pünktlichkeit:* Die Daten werden pünktlich veröffentlicht.

## 6 Vergleichbarkeit Seite 9

- *Räumliche:* Auch wenn der Ausgliederungsprozess aus den Kernhaushalten und die Neugründung von Einheiten in den einzelnen Bundesländern unterschiedlich weit fortgeschritten sind, sind die Ergebnisse der einzelnen Bundesländer vergleichbar, da neben den Kernhaushalten auch alle Extrahaushalte einbezogen werden.
- *Zeitliche:* Die vierteljährlichen Kassenergebnisse des Öffentlichen Gesamthaushalts entsprechen sachlich und systematisch jeweils dem Stand des aktuellen Berichtsjahres.

## 7 Kohärenz Seite 9

- Die vierteljährlichen Kassenergebnisse des Öffentlichen Gesamthaushalts sind in sich schlüssig und kohärent.

## 8 Verbreitung und Kommunikation Seite 10

- Die vierteljährlichen Kassenergebnisse des Öffentlichen Gesamthaushalts werden durch Pressemeldungen und in der Fachserie 14, Reihe 2 verbreitet. Alle Veröffentlichungen werden im Internet veröffentlicht ([www.destatis.de](http://www.destatis.de)).

## 9 Sonstige fachstatistische Hinweise Seite 11

- Daten zum Finanzkraftausgleich und zu den Bundesergänzungszuweisungen  
[https://www.bundesfinanzministerium.de/Content/DE/Standardartikel/Themen/Oeffentliche\\_Finanzen/Foederale\\_Finanzbeziehungen/Laenderfinanzausgleich/Zusammenfassung-Abrechnungrechnungsergebnisse\\_2020.pdf?\\_\\_blob=publicationFile&v=3](https://www.bundesfinanzministerium.de/Content/DE/Standardartikel/Themen/Oeffentliche_Finanzen/Foederale_Finanzbeziehungen/Laenderfinanzausgleich/Zusammenfassung-Abrechnungrechnungsergebnisse_2020.pdf?__blob=publicationFile&v=3)

# 1 Allgemeine Angaben zur Statistik

## 1.1 Geltungsbereich

Die Statistik erfasst die Ausgaben und Einnahmen des Öffentlichen Gesamthaushalts. Ab dem Berichtsjahr 2011 setzt dieser sich nach dem sogenannten Schalenkonzept (siehe Abschnitt 2.1.3) aus den Kern- und Extrahaushalten des Bundes, der Länder, der Gemeinden/Gemeindeverbände (Gv.) und der Sozialversicherung (Sozialversicherungsträger und Bundesagentur für Arbeit) sowie den Finanzanteilen der Europäischen Union zusammen. Bei den Extrahaushalten handelt es sich um öffentliche Fonds, Einrichtungen und Unternehmen, die nach den Kriterien des Europäischen Systems Volkswirtschaftlicher Gesamtrechnungen (ESVG) 2010 zum Sektor Staat zählen.

## 1.2 Statistische Einheiten (Darstellungseinheiten)

Dargestellt werden alle Bestandteile („Schalen“ siehe 2.1.3) auf allen Ebenen des Öffentlichen Gesamthaushalts:

- 1) Kernhaushalte
  - des Bundes,
  - der Länder,
  - der Gemeinden/Gemeindeverbände und
  - der Sozialversicherung.

Zu den Gemeindeverbänden gehören die Landkreise (in Nordrhein-Westfalen die Kreise), die Ämter, Samtgemeinden, Verbandsgemeinden sowie die Bezirksverbände.

Die Sozialversicherung umfasst die Bundesagentur für Arbeit, die gesetzliche Krankenversicherung, die soziale Pflegeversicherung, die allgemeine Rentenversicherung, die knappschaftliche Rentenversicherung, die Alterssicherung für Landwirte sowie die gesetzliche Unfallversicherung.

- 2) Extrahaushalte
  - des Bundes,
  - der Länder,
  - der Gemeinden/Gemeindeverbände und
  - der Sozialversicherung.

Als Extrahaushalte werden alle öffentlichen Fonds, Einrichtungen und Unternehmen bezeichnet, die nach den Kriterien des ESGV 2010 dem Sektor Staat zuzurechnen sind (siehe 2.1.3). Beispiele für Extrahaushalte sind ausgegliederte Landes- oder Kommunalbetriebe für Straßenbau/Straßenwesen, ausgegliederte öffentliche Hochschulen, medizinische Dienste der Krankenkassen oder die im Zuge der Finanz- und Wirtschaftskrise entstandenen Abwicklungsanstalten (Bad Banks).

- 3) Darüber hinaus zählen zum Öffentlichen Gesamthaushalt auch die Finanzanteile der Europäischen Union (EU-Anteile), die weder den Kern- noch den Extrahaushalten noch den einzelnen Ebenen, sondern nur dem Gesamttaggregat zugeordnet werden können (siehe 2.1.3).

## 1.3 Räumliche Abdeckung

Ergebnisnachweis für die Bundesrepublik Deutschland nach dem Gebietsstand seit dem 3.10.1990. Die tiefste regionale Gliederung erfolgt nach Bundesländern.

## 1.4 Berichtszeitraum/-zeitpunkt

- 1. Januar bis 31. März (1. Vierteljahr),
- 1. Januar bis 30. Juni (1.- 2. Vierteljahr),
- 1. Januar bis 30. September (1.- 3. Vierteljahr),
- 1. Januar bis 31. Dezember (1.- 4. Vierteljahr),
- 1. Januar bis 31. Dezember (1.- 4. Vierteljahr) einschl. Auslaufperiode.

In der Auslaufperiode werden nach dem 31.12. Zahlungen nachgemeldet, die sich noch auf das Vorjahr beziehen.

## 1.5 Periodizität

Vierteljährlich.

## 1.6 Rechtsgrundlagen und andere Vereinbarungen

Rechtsgrundlage ist das Finanz- und Personalstatistikgesetz (FPStatG) in der Fassung der Bekanntmachung vom 22. Februar 2006 (BGBl. I S. 438), in Verbindung mit dem Bundesstatistikgesetz (BStatG) vom 22. Januar 1987 (BGBl. I S. 462, 565), in den jeweils geltenden Fassungen.

Die Berichtskreisabgrenzung für die öffentlichen Fonds, Einrichtungen und Unternehmen des Sektors Staat (Extrahaushalte) erfolgt nach dem Europäischen System Volkswirtschaftlicher Gesamtrechnungen (ESVG 2010, VO (EG) Nr. 549/2013 vom 21. Mai 2013).

## **1.7 Geheimhaltung**

### **1.7.1 Geheimhaltungsvorschriften**

Die erhobenen Einzelangaben werden nach § 16 BStatG grundsätzlich geheim gehalten, sofern durch besondere Rechtsvorschrift nichts Anderes geregelt ist. § 15 FPStatG als eine solche spezielle Rechtsvorschrift lässt die Veröffentlichung von Ergebnissen auf Ebene der Erhebungseinheiten zu, soweit nicht Erhebungseinheiten nach § 2 Absatz 1 Nummer 7 FPStatG, die nicht dem Sektor Staat zuzurechnen sind, betroffen sind. Da hier lediglich Einheiten des Staatssektors erhoben werden, entfällt die Pflicht zur Geheimhaltung von Einzelangaben.

An oberste Bundes- und Landesbehörden ist nach § 14 Absatz 1 FPStatG zudem eine Übermittlung der erhobenen Angaben in Form von Tabellen mit statistischen Ergebnissen zulässig, auch soweit Tabellenfelder nur einen einzigen Fall ausweisen.

### **1.7.2 Geheimhaltungsverfahren**

Entfällt.

## **1.8 Qualitätsmanagement**

### **1.8.1 Qualitätssicherung**

Im Prozess der Statistikerstellung werden vielfältige Maßnahmen durchgeführt, die zur Sicherung der Datenqualität beitragen (s. hierzu insbesondere 3 Methodik). Die Maßnahmen zur Qualitätssicherung, die an einzelnen Punkten der Statistikerstellung ansetzen, werden bei Bedarf angepasst und um standardisierte Methoden der Qualitätsbewertung und -sicherung ergänzt. Zu diesen standardisierten Methoden zählt auch dieser Qualitätsbericht, in dem alle wichtigen Informationen zur Datenqualität zusammengetragen sind.

In verschiedenen Arbeits- und Projektgruppen der Statistischen Ämter des Bundes und der Länder werden Spezialfragen der staatlichen und kommunalen Ebene erörtert und Lösungen weiterentwickelt.

Im Bund-Länder-Gremium zur Standardisierung des staatlichen Rechnungswesens nach § 49a Haushaltsgrundsätzegesetz (HGrG) und den untergeordneten Arbeitsgruppen vertritt das Statistische Bundesamt als Gast die Belange der Finanzstatistiken und versucht, in diesem Rahmen auf eine einheitliche Anwendung der Haushaltssystematiken hinzuwirken.

Gleiches gilt für die Kommunalebene: Hier nimmt der Unterausschuss kommunale Wirtschaft und Finanzen (UAKWUF) der Innenministerkonferenz (IMK) die entsprechende Standardisierungsaufgabe wahr.

### **1.8.2 Qualitätsbewertung**

Im Bereich der Kernhaushalte (siehe Punkt 2.1.3) werden die Daten als Sekundärstatistik erhoben, somit inhaltlich auch für eigene Zwecke der Befragten nachgewiesen. Auch bei den Extrahaushalten werden die Daten überwiegend aus dem eigenen Rechnungswesen übernommen. Da ursprünglich ein Eigenbedarf der Berichtsstellen an diesen Daten vorliegt, wird eine sehr hohe Datenqualität erreicht. Verzerrungen durch Antwortausfälle betreffen nur wenige Einheiten. Bei Antwortausfällen werden die fehlenden Angaben anhand von Vorjahres-/Vorquartalswerten geschätzt.

Die Ebene der kommunalen Kernhaushalte ist durch die verstärkte Einführung der doppelten Buchführung bei den Gemeinden/Gv. in mehreren Ländern beeinflusst. Dennoch stellen die kumulierten Ergebnisse der Ausgaben und Einnahmen ein aussagefähiges Bild der kommunalen Finanzsituation dar.

## **2 Inhalte und Nutzerbedarf**

### **2.1 Inhalte der Statistik**

#### **2.1.1 Inhaltliche Schwerpunkte der Statistik**

Die vierteljährlichen Kassenergebnisse des Öffentlichen Gesamthaushalts spiegeln die Struktur der Einnahmen und Ausgaben (bzw. Ein- und Auszahlungen oder Erträge und Aufwendungen) der Körperschaften der öffentlichen Haushalte sowie der nach ESVG 2010 zum Sektor Staat zählenden öffentlichen Fonds, Einrichtungen und Unternehmen wider. Erfasst werden:

für die Kernhaushalte der staatlichen Ebene:

- die Ist-Ausgaben und Ist-Einnahmen nach dem Kassenergebnis entsprechend dem festgelegten Gruppierungsplan;
- die Bauausgaben nach Aufgabenbereichen;

für die Kernhaushalte auf kommunaler Ebene:

- die Ist-Ausgaben und Ist-Einnahmen oder die Aus- und Einzahlungen, jeweils nach Arten entsprechend der für die Finanzstatistik maßgeblichen Systematik;
- die Ausgaben oder Auszahlungen für soziale Sicherung sowie die Ausgaben oder Auszahlungen für Baumaßnahmen nach Aufgabenbereichen oder Produktgruppen entsprechend der für die Finanzstatistik maßgeblichen Systematik.

für die Kernhaushalte der Sozialversicherung:

- die Ausgaben und Einnahmen auf der Grundlage der für eigene Zwecke dieser Körperschaften erstellten Rechnungsunterlagen in einer Gliederung, die eine Zuordnung zu den Gruppen des Gruppierungsplanes von Bund und Ländern gewährleistet.

für die Extrahaushalte:

- die Ist-Ausgaben und Ist-Einnahmen oder die Aufwendungen und Erträge sowie die Ausgaben für Investitionen nach Arten.
- bei Hochschulen, die Ist-Ausgaben und Ist-Einnahmen bzw. Aufwendungen, Erträge und Investitionsausgaben, in der Gliederung, die in der jeweils geltenden Fassung des Hochschulstatistikgesetzes vom 2. November 1990 (BGBl. I S. 2414) festgelegt ist.

### 2.1.2 Klassifikationssysteme

Unabhängig von ihrer Gliederung auf der Erhebungsseite (siehe Kapitel 3.2) werden die Kassenergebnisse des Öffentlichen Gesamthaushalts nach ökonomischen Arten dargestellt, Baumaßnahmen zudem jeweils ab dem Halbjahr nach ausgewählten Aufgabenbereichen.

Die Klassifikation der ökonomischen Arten ist der Gruppierungsplan für staatliche Haushalte in der für das jeweilige Berichtsjahr geltenden Fassung.

Der Gruppierungsplan gliedert sich in:

- |                |   |
|----------------|---|
| ○ Hauptgruppen | Gliederungseinheit mit einer einstelligen Zahl  |
| ○ Obergruppen  | Gliederungseinheit mit einer zweistelligen Zahl |
| ○ Gruppen      | Gliederungseinheit mit einer dreistelligen Zahl |

Die Einnahmen werden mit den Hauptgruppen 0–3 dargestellt, die Ausgaben mit den Hauptgruppen 4–9.

Die Klassifikation für die Aufgabenbereiche ist der Funktionenplan für staatliche Haushalte in der für das jeweilige Berichtsjahr maßgeblichen Fassung.

Der Funktionenplan gliedert sich in:

- |                   |  |
|-------------------|--|
| ○ Hauptfunktionen | Gliederungseinheit mit einer einstelligen Zahl,  |
| ○ Oberfunktionen  | Gliederungseinheit mit einer zweistelligen Zahl, |
| ○ Funktionen      | Gliederungseinheit mit einer dreistelligen Zahl. |

Beide Klassifikationen – Gruppierungs- und Funktionenplan – werden zwischen Bund und Ländern unter Beteiligung des Statistischen Bundesamtes abgestimmt, vom zuständigen Gremium nach §49a Haushaltsgrundsätzegesetz als Standard beschlossen und von den jeweiligen Gebietskörperschaften durch ihre Haushaltsordnungen als verbindlich erklärt.

### 2.1.3 Statistische Konzepte und Definitionen

Ab dem Berichtsjahr 2011 umfassen die Ergebnisse der vierteljährlichen Kassenstatistik des öffentlichen Gesamthaushalts die Kern- und Extrahaushalte in der Abgrenzung des sogenannten Schalenkonzepts.

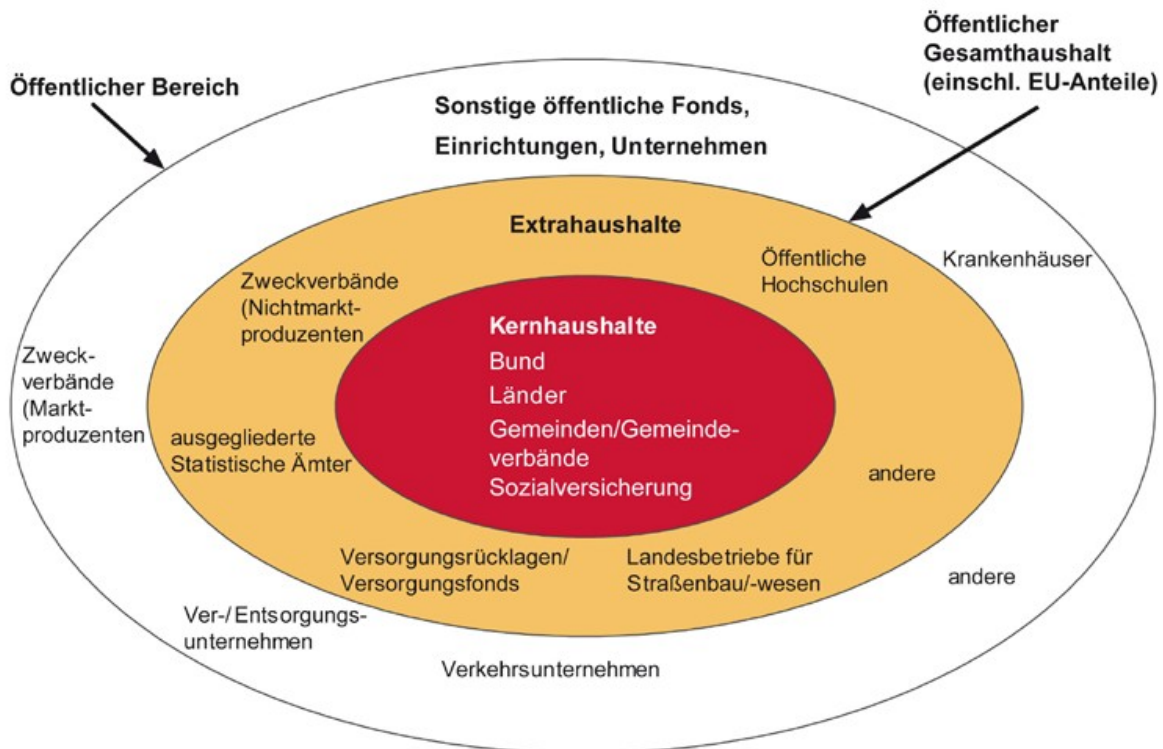
Zu den Kernhaushalten zählen die Haushalte des Bundes, der Länder und der Gemeinden/Gv. und die Sozialversicherung (Sozialversicherungsträger und Bundesagentur für Arbeit). Die Extrahaushalte umfassen jene öffentlichen Fonds, Einrichtungen und Unternehmen, die nach den Kriterien des Europäischen Systems Volkswirtschaftlicher Gesamtrechnungen (ESVG 2010) zum Sektor Staat zählen.

Extrahaushalte müssen – im Wesentlichen – alle folgenden Kriterien erfüllen:

1. Es muss sich um eine institutionelle Einheit handeln oder die beherrschende Einheit muss dem Sektor Staat zugeordnet sein.
2. Die institutionelle Einheit muss vom Staat kontrolliert werden (öffentliche Kontrolle).
3. Diese institutionelle und öffentlich kontrollierte Einheit muss weniger als 50 % ihrer Produktionskosten durch Umsatzerlöse decken (Nichtmarktproduzent) oder ihre Umsätze überwiegend (zu mehr als 80 %) aus der Geschäftstätigkeit mit Kernhaushalten und/oder Extrahaushalten generieren (sogenannte Hilfsbetriebe des Staates).

Kernhaushalte und Extrahaushalte bilden zusammen den Öffentlichen Gesamthaushalt. Eingeschlossen sind darin auch die Finanzanteile der Europäischen Union, die weder den Kern-, noch den Extrahaushalten, noch den einzelnen Ebenen, sondern nur dem Gesamttaggregat zugeordnet werden können. Zu den EU-Finanzanteilen zählen die aus Deutschland direkt an die EU abgeführten Einnahmen (Mehrwertsteuer-Eigenmittel, Bruttonationaleinkommen-Eigenmittel, Zölle, Abschöpfungen) sowie die Marktordnungsausgaben der EU an Inländer. Der Öffentliche Gesamthaushalt entspricht damit in seiner Abgrenzung, das heißt hinsichtlich der einbezogenen Erhebungseinheiten, weitestgehend dem Sektor Staat in den VGR. Nicht erfasst werden jene öffentlichen Fonds, Einrichtungen und Unternehmen, die entsprechend der Sektordefinition des ESVG 2010 nicht zum Sektor Staat gehören („sonstige öffentliche Fonds, Einrichtungen und Unternehmen“).

## Schalenkonzept in den Finanz- und Personalstatistiken



© Statistisches Bundesamt, Wiesbaden 2016

### 2.2 Nutzerbedarf

Die vierteljährliche Kassenstatistik des Öffentlichen Gesamthaushalts ist die aktuellste vom Statistischen Bundesamt veröffentlichte Statistik über die öffentlichen Finanzen. Die Fachserie „Vierteljährliche Kassenergebnisse des Öffentlichen Gesamthaushalts“ liefert wichtige Basisdaten für die Berichterstattung zur stabilitätsorientierten Finanzpolitik der EU-Mitgliedsstaaten (Stabilitätspakt). Zu den Hauptnutzern der Statistik zählen die obersten Behörden des Bundes und der Länder, vor allem Finanz-, Innen- und Wirtschaftsministerien und das Bundesministerium für Bildung und Forschung; der Stabilitätsrat, die Deutsche Bundesbank, Universitäten und Wirtschaftsforschungsinstitute, Rechnungshöfe und kommunale Spitzenverbände sowie – mittelbar über die Datenlieferungen an die Volkswirtschaftlichen Gesamtrechnungen (VGR) – die EU-Kommission.

### 2.3 Nutzerkonsultation

Das Statistische Bundesamt ist dauerhaft in den zuständigen Gremien der Finanz- und Innenministerien vertreten, um die geänderten Anforderungen an die Statistik in das Erhebungsprogramm einfließen zu lassen. Darüber hinaus sind die Bundesministerien, die statistischen Ämter der Länder, die kommunalen Spitzenverbände sowie Vertreter aus Wirtschaft und Wissenschaft im Statistischen Beirat vertreten, der nach § 4 BStatG das Statistische Bundesamt in Grundsatzfragen berät. Über fachspezifische Fragestellungen und Änderungen werden die Nutzer der Finanzstatistiken in dem vom Statistischen Beirat eingesetzten Fachausschuss „Finanz- und Steuerstatistik“ bzw. in Nutzerkonferenzen informiert. Dort können sie ihrerseits Vorschläge einbringen. Zwischen den statistischen Ämtern und den obersten Finanzbehörden bestehen weitere Plattformen des gegenseitigen Austauschs.

## 3 Methodik

### 3.1 Basisstatistiken

Die Statistik der vierteljährlichen Kassenergebnisse des Öffentlichen Gesamthaushalts stellt eine Berechnung auf Basis mehrerer Erhebungen dar. Dies sind:

- (1) die „*vierteljährlichen Kassenergebnisse der Kernhaushalte und der kameral/doppisch buchenden Extrahaushalte des Bundes (einschl. EU-Anteile), der Länder und der Sozialversicherung*“ (staatliche Kassenergebnisse)
- (2) die „*vierteljährlichen Kassenergebnisse der kommunalen Kernhaushalte und deren kameral/doppisch buchenden Extrahaushalte*“ (kommunale Kassenergebnisse)



(3) die „Vierteljahresdaten der kaufmännisch buchenden Extrahaushalte“ und

(4) die vierteljährliche „Hochschulfinanzstatistik“.

Die Kassenergebnisse (1) und (2) stellen den Hauptbestandteil der Statistik der vierteljährlichen Kassenergebnisse des Öffentlichen Gesamthaushalts dar.

Die staatlichen Kassenergebnisse (1) werden vom Statistischen Bundesamt zentral vierteljährlich für den abgelaufenen Berichtszeitraum erhoben. Für die gesetzliche Unfallversicherung werden die Daten unterjährig – auf der Basis vorliegender Jahresergebnisse – geschätzt.

Die kommunalen Kassenergebnisse (2) werden vierteljährlich von den statistischen Ämtern der Länder erhoben und sowohl nach landesspezifischer als auch nach bundeseinheitlicher Haushaltssystematik (Gliederungen und Gruppierungen/Produkte und Konten) aufbereitet.

Im Rahmen der Statistik der „Vierteljahresdaten der kaufmännisch buchenden Extrahaushalte“ (3) werden die kaufmännisch buchenden Einheiten, die zum Sektor Staat im Sinne des ESVG 2010 gezählt werden, vierteljährlich für das abgelaufene Quartal befragt. Die kaufmännisch buchenden Extrahaushalte, die mit mehr als 50 Prozent unmittelbar oder mittelbar dem Bund zuzurechnen sind, werden zentral durch das Statistische Bundesamt erhoben. Die übrigen Einheiten werden dezentral, also durch die statistischen Ämter der Länder, erhoben.

Zur vierteljährlichen Hochschulfinanzstatistik (4) berichten die Hochschulen der Länder an die Statistischen Ämter der Länder. Die Bundeshochschulen werden ab dem Berichtsjahr 2011 vom Statistischen Bundesamt direkt erhoben.

In die finanzstatistische Berichterstattung fließen nur die Daten jener öffentlichen Hochschulen ein, die aus den Kernhaushalten ausgegliedert sind oder mit Globalhaushalten geführt werden und zum Sektor Staat zählen. Die Daten der nicht ausgegliederten öffentlichen Hochschulen werden im Rahmen der Kernhaushalte geliefert.

Da bei der Hochschulfinanzstatistik bildungsrelevante Fragen im Vordergrund stehen, unterscheiden sich ihre Erhebungsmerkmale in Abgrenzung und Vollständigkeit zur Kassenstatistik.

### **3.2 Vorgehensweise bei der Datenberechnung**

Hauptbestandteil der „vierteljährlichen Kassenergebnisse des Öffentlichen Gesamthaushalts“ ist sowohl auf staatlicher als auch auf kommunaler Ebene jeweils die Kassenstatistik, in der die Einnahmen und Ausgaben kameral und doppisch buchender Einheiten in tiefer haushaltssystematischer Untergliederung nach Einnahme-/Ausgabearten (Gruppierungen/Konten) erfasst werden. Die Bauausgaben werden zudem nach Aufgabenbereichen (Funktionen/Produkten) nachgewiesen. Zur vollständigen Einbeziehung aller Einheiten des Staatssektors werden, wie in 3.1 ausgeführt, Teile der vierteljährlichen Hochschulfinanzstatistik und der Vierteljahresdaten der kaufmännisch buchenden Extrahaushalte einbezogen.

Da die Daten aus unterschiedlichen Rechnungslegungssystemen stammen, müssen unterschiedliche bzw. unterschiedlich tief gegliederte Merkmalskataloge zusammengeführt werden:

Für die Haushalte von Bund und Ländern gilt die staatliche Haushaltssystematik, für die kameral buchenden Kern- und Extrahaushalte bestehend aus Gruppierungs- und Funktionenplan.

Auf kommunaler Ebene gilt die kommunale Haushaltssystematik: Für kameral buchende Kommunen und Extrahaushalte bestehend aus Gruppierungs- und Gliederungsplan, für doppisch buchende Kommunen und Extrahaushalte bestehend aus Kontenrahmen und Produktrahmen.

Die Sozialversicherungsträger verfügen über eigene Kontenrahmen, die auf die Besonderheiten der einzelnen Versicherungszweige zugeschnitten sind.

Für die kaufmännisch buchenden Extrahaushalte gelten unterschiedliche Rechnungslegungsvorschriften, die in den für diesen Bereich durchgeführten Primärerhebungen berücksichtigt werden.

Für die ausgegliederten öffentlichen Hochschulen gilt die „Systematik der Finanzarten“ (SyF), die sich am Gruppierungs- und Funktionenplan für Bund und Länder orientiert.

Für die Zusammenführung der unterschiedlich gegliederten Basisdaten zum Öffentlichen Gesamthaushalt wurde ein Zuordnungsschlüssel entwickelt. Die dabei führenden Systematiken für die Darstellung der Ergebnisse sind der staatliche Gruppierungs- und Funktionenplan.

### **3.3 Preis- und Saisonbereinigung; andere Analyseverfahren**

Entfällt.

### **3.4 Beantwortungsaufwand**

Die Belastung der Auskunftspflichtigen der Kernhaushalte wird dadurch begrenzt, dass die Ausgaben/Auszahlungen und Einnahmen/Einzahlungen den Kassenabschlüssen entsprechen und zumeist unmittelbar dem Rechnungswesen entnommen werden können.

Die Sozialversicherungsträger können ihre Daten in der Gliederung der dort vorgegebenen Kontenrahmen liefern.

Die Erhebungsunterlagen für kaufmännisch buchende Extrahaushalte spiegeln die Rechnungslegungsvorschriften des HGB und des Eigenbetriebsrechts wider. Dadurch können die meisten Angaben unmittelbar aus dem Rechnungswesen übernommen werden. Die Umschlüsselung der statistischen Ergebnisse der Basisstatistiken in eine bundeseinheitliche Systematik wird vom Statistischen Bundesamt vorgenommen.

Ab dem 1. Vierteljahr 2014 wurde bei Extrahaushalten, die über ein geringes Meldevolumen verfügen, eine Abschneidegrenze eingeführt. Diese liegt bei 1 Million Euro der entsprechend des jeweiligen Rechnungswesens benannten Ausgaben- beziehungsweise Einnahmensumme. Der durch diese erhebungstechnische Vereinfachung fehlende Betrag wird auf der Basis vorliegender Jahresergebnisse vierteljährlich hinzugeschätzt.

Durch die Möglichkeit der elektronischen Datenübermittlung reduziert sich die Belastung für die Auskunftspflichtigen weiter.

## **4 Genauigkeit und Zuverlässigkeit**

### **4.1 Qualitative Gesamtbewertung der Genauigkeit**

Die direkte Generierung der Daten aus den jeweiligen Haushalts- und Rechnungssystemen gewährleistet eine große Genauigkeit.

Da es sich um eine Vollerhebung mit Auskunftspflicht nach § 11 FPStatG handelt, treten keine stichprobenbedingten Fehler auf. Nicht-stichprobenbedingte Fehler können zum Beispiel bei der Berichtskreisabgrenzung (Über- oder Unterdeckung) auftreten. Verzerrungen durch Antwortausfälle auf Ebene der Einheiten und Merkmale betreffen nur wenige Einheiten. Bei Antwortausfällen werden die Angaben anhand von Vorjahres-/Vorquartalswerten geschätzt. Für die gesetzliche Unfallversicherung werden die Daten unterjährig geschätzt.

Zu berücksichtigen ist, dass die Daten mit unterschiedlichen Rechnungssystemen erfasst sowie aus verschiedenen Verwaltungsunterlagen zusammengeführt werden.

Durch die sukzessive Einführung der doppischen Buchführung bei den Gemeinden/Gv. in mehreren Ländern wird die Qualität der kommunalen vierteljährlichen Kassenergebnisse beeinflusst. Die kumulierten Ergebnisse der Ausgaben und Einnahmen stellen dennoch ein aussagefähiges Bild der kommunalen Finanzsituation dar.

### **4.2 Qualität der Datenquellen**

Die „vierteljährlichen Kassenergebnisse des Öffentlichen Gesamthaushalts“ werden auf Basis von Vollerhebungen berechnet. Die direkte Generierung der Daten aus den jeweiligen Haushalts- und Rechnungssystemen gewährleistet eine hohe Genauigkeit. In allen Basisstatistiken durchlaufen die Daten umfangreiche Plausibilitätsprüfungen, wodurch nicht-stichprobenbedingte Fehler auf ein Minimum reduziert werden.

Hauptbestandteil der „vierteljährlichen Kassenergebnisse des Öffentlichen Gesamthaushalts“ ist sowohl auf staatlicher als auch auf kommunaler Ebene jeweils die Kassenstatistik, in der die Ausgaben und Einnahmen kameral und doppisch buchender Einheiten in tiefer haushaltssystematischer Untergliederung nach Einnahme-/Ausgabearten (Gruppierungen/Konten) erfasst werden. Für die Bauausgaben werden zudem die Aufgabenbereiche (Funktionen bzw. Gliederungen/Produkte) erfasst. Zur vollständigen Einbeziehung aller Einheiten des Staatssektors werden, wie in 3.1 ausgeführt, Extrahaushalte aus der vierteljährlichen Hochschulfinanzstatistik und aus den Vierteljahresdaten der kaufmännisch buchenden Extrahaushalte einbezogen.

Die Qualität der Daten der **Kassenstatistiken** kann als sehr hoch eingestuft werden. Bei den **Kernhaushalten von Bund und Ländern** ist die Kameralistik der vorherrschende Rechnungsstil, so dass überwiegend nicht umgeschlüsselt werden muss. Durch die sukzessive Einführung der doppischen Buchführung bei den Gemeinden/Gemeindeverbänden wird die Qualität der kommunalen Kassenergebnisse negativ beeinflusst.

Der Berichtskreis der kameral und doppisch buchenden Extrahaushalte unterliegt Veränderungen durch Ausgründungen, Schließungen, Fusionierungen, Sektorwechsel; er ist daher tendenziell untererfasst.

Auch bei den **kaufmännisch buchenden Extrahaushalten** kann es aufgrund von aktuellen Veränderungen im Berichtskreis, die noch nicht in der Erhebung abgebildet sind, zu einer nicht quantifizierbaren Untererfassung kommen. Antwortausfälle auf Ebene der Einheiten und Merkmale betreffen nur wenige Einheiten. Bei Antwortausfällen werden veröffentlichte Geschäftsberichte genutzt bzw. die Angaben anhand von Vorjahreswerten geschätzt.

Die Ergebnisse der **vierteljährlichen Hochschulfinanzstatistik** sind aufgrund der vollständigen Erfassung durch die Hochschulverwaltungen als umfassend und präzise einzustufen.

### **4.3 Revisionen**

#### **4.3.1 Revisionsgrundsätze**

Es werden keine Revisionen durchgeführt.

#### **4.3.2 Revisionsverfahren**

Entfällt.

#### 4.3.3 Revisionsanalysen

Entfällt.

### 5 Aktualität und Pünktlichkeit

#### 5.1 Aktualität

Eckwerte der vierteljährlichen Kassenergebnisse des öffentlichen Gesamthaushalts werden in Pressemeldungen veröffentlicht, und zwar für das 1.-2. Vierteljahr, das 1.-3. Vierteljahr und das 1.-4. Vierteljahr. Diese vorläufigen Ergebnisse liegen in der Regel 13 Wochen nach Ende des Berichtszeitraums vor. Detaillierte Ergebnisse liegen im Regelfall 15 Wochen nach Ende des Berichtszeitraums vor und werden in der Fachserie 14 Reihe 2 veröffentlicht.

#### 5.2 Pünktlichkeit

Die vierteljährliche Kassenstatistik wird pünktlich veröffentlicht. Verzögerungen sind in den letzten Jahren nicht aufgetreten.

### 6 Vergleichbarkeit

#### 6.1 Räumliche Vergleichbarkeit

Die Vierteljährlichen Kassenergebnisse des Öffentlichen Gesamthaushalts liegen für die Bundesrepublik Deutschland nach dem Gebietsstand seit dem 3.10.1990 vor. Sie sind für alle veröffentlichten Gebietskörperschaften untereinander vergleichbar. Der internationale Vergleich ist durch unterschiedliche Konzepte und Methoden kaum möglich.

#### 6.2 Zeitliche Vergleichbarkeit

Die dargestellten vierteljährlichen Kassenergebnisse des Öffentlichen Gesamthaushalts entsprechen sachlich und systematisch jeweils dem Stand des aktuellen Berichtsjahres. Am aktuellen Rand finden vor allem Vergleiche zu den Vierteljahresdaten des jeweiligen Vorjahreszeitraums statt.

Durch die Reform des Gemeindehaushaltsrechts und die damit einhergehende sukzessive Einführung der doppischen Buchführung bei den Gemeinden/Gemeindeverbänden wird die zeitliche Vergleichbarkeit weiter eingeschränkt. Bei den Ergebnissen für die kommunalen Kernhaushalte ist zu berücksichtigen, dass durch die sukzessive Einführung der doppischen Buchführung bei den Gemeinden/Gv. in mehreren Ländern die Qualität der kommunalen vierteljährlichen Kassenergebnisse beeinflusst wird. Die kumulierten Ergebnisse der Ausgaben und Einnahmen stellen dennoch ein aussagefähiges Bild der kommunalen Finanzsituation dar.

Bis zum Berichtsjahr 2010 wurden den Ergebnissen der Kernhaushalte nur ausgewählte Extrahaushalte zugesetzt. Im Zuge der Einführung des Schalenkonzepts wurden ab dem Berichtsjahr 2011 alle Extrahaushalte des Bundes, der Länder, der Gemeinden/Gemeindeverbände und der Sozialversicherung in den Berichtskreis einbezogen, mit Ausnahme der jeweils zum Staatssektor zählenden kommunalen Zweckverbände und der Einheiten für Forschung und Entwicklung. Ab 2014 wurden auch die kommunalen Zweckverbände sowie die Einheiten für Forschung und Entwicklung – soweit sie dem Staatssektor zugehören – einbezogen. Dadurch sind die Daten nicht mehr mit denen zurückliegender Jahre vergleichbar.

Ab dem Zeitpunkt der Veröffentlichung der Rechnungsergebnisse des Öffentlichen Gesamthaushalts (Fachserie 12 Reihe 3.1) werden diese in der Regel anstelle der vierteljährlichen Kassenergebnisse verwendet.

### 7 Kohärenz

Die Merkmale der vierteljährlichen Kassenergebnisse des Öffentlichen Gesamthaushalts sind gleichartig abgegrenzt wie jene der Rechnungsergebnisse der Kern- und Extrahaushalte des Öffentlichen Gesamthaushalts. Dennoch stimmt das Jahresergebnis der vierteljährlichen Kassenergebnisse des Öffentlichen Gesamthaushalts (1.-4. Vierteljahr einschließlich Auslaufperiode) zum Teil nicht mit den Rechnungsergebnissen der Kern- und Extrahaushalte des Öffentlichen Gesamthaushalts überein. Gründe liegen zum Beispiel:

- (1) in der periodischen Abgrenzung: In die vierteljährliche Kassenstatistik fließen Abschlussbuchungen nur bis höchstens 23 Wochen nach Ende des vierten Quartals ein.
- (2) in der Aufbereitung: Zeitintensive Aufbereitungsschritte wie die Bildung von fiktiven Gruppierungen, welche z.B. für Korrekturen hinsichtlich der Transaktionspartner nötig sind, sind wegen der begrenzten Zeit zwischen Datenlieferung und Ergebnisveröffentlichung vierteljährlich nicht zu realisieren. Korrekturen um nichtzahlungswirksame Bestandteile sind unterjährig nur beschränkt möglich, da die erforderliche Analyse sehr zeitintensiv ist und die benötigten Informationen zum Teil erst im Nachgang zum jeweiligen Geschäftsjahr vorliegen.
- (3) im Berichtskreis: Die Berichtseinheiten der vierteljährlichen und jährlichen Statistik und damit die einzubeziehenden Extrahaushalte werden zu unterschiedlichen Zeitpunkten ermittelt. Dadurch kann die Anzahl der einbezogenen Einheiten variieren.

Dieses abweichende Verfahren ist den unterschiedlichen Nutzeransprüchen geschuldet, da die vierteljährlichen Kassendaten sehr zeitnah nach Ablauf der Berichtsperiode benötigt werden.

Die vierteljährlichen Kassenergebnisse des Öffentlichen Gesamthaushalts sind Basisdaten für die Volkswirtschaftlichen Gesamtrechnungen (VGR). Der ermittelte Finanzierungssaldo weicht ab von jenem, der im Rahmen der

Volkswirtschaftlichen Gesamtrechnungen berechnet wird. Dies liegt an methodischen Unterschieden, die im Wesentlichen durch Vorgaben der EU an die VGR begründet sind. Betroffen sind hauptsächlich die Saldenwirksamkeit einzelner Buchungen (Unterscheidung finanzieller und nicht-finanzieller Transaktionen) und die Zuordnung von Zahlungen zu einer Buchungsperiode. Weitere Informationen hierzu unter:

<https://www.destatis.de/DE/Themen/Wirtschaft/Volkswirtschaftliche-Gesamtrechnungen-Inlandsprodukt/Methoden/defizitberechnung.html?nn=206104>

## **8 Verbreitung und Kommunikation**

### **8.1 Verbreitungswege**

#### **Pressemitteilungen**

Eckwerte der vierteljährlichen Kassenergebnisse des öffentlichen Gesamthaushalts werden durch Pressemeldungen verbreitet, und zwar für das 1.-2. Vierteljahr, das 1.-3. Vierteljahr und das 1.-4. Vierteljahr (siehe auch 8.3). Sie sind im Internet unter [https://www.destatis.de/SiteGlobals/Forms/Suche/Presse/DE/Pressesuche\\_Formular.html?nn=206104](https://www.destatis.de/SiteGlobals/Forms/Suche/Presse/DE/Pressesuche_Formular.html?nn=206104) abrufbar.

#### **Veröffentlichungen**

Internet:

Basisdaten und grafische Darstellungen stehen im Internet unter

[https://www.destatis.de/DE/Themen/Staat/Oeffentliche-Finanzen/Ausgaben-Einnahmen/\\_inhalt.html](https://www.destatis.de/DE/Themen/Staat/Oeffentliche-Finanzen/Ausgaben-Einnahmen/_inhalt.html) zur Verfügung.

Fachserie:

Detaillierte vierteljährliche Kassenergebnisse werden in der Fachserie 14, Reihe 2 online veröffentlicht. Die Fachserie steht als Download unter [https://www.destatis.de/DE/Themen/Staat/Oeffentliche-Finanzen/Ausgaben-Einnahmen/\\_inhalt.html#sprg238462](https://www.destatis.de/DE/Themen/Staat/Oeffentliche-Finanzen/Ausgaben-Einnahmen/_inhalt.html#sprg238462) zur Verfügung.

Die Ergebnisse für das 1.-4. Vierteljahr einschließlich Auslaufperiode eines Berichtsjahres werden nachrichtlich in der Fachserie 14, Reihe 2 für das 1. Vierteljahr des Folgejahres veröffentlicht.

#### **Online-Datenbank**

Entfällt.

#### **Zugang zu Mikrodaten**

Entfällt.

#### **Sonstige Verbreitungswege**

Entfällt.

### **8.2 Methodenpapiere/Dokumentation der Methodik**

Umfangreiche Begriffserläuterungen können der Fachserie 14 Reihe 3.1 sowie dem Glossar „Fachbegriffe der Finanz- und Personalstatistiken“ auf der Destatis-Website unter

[https://www.destatis.de/DE/Themen/Staat/Oeffentliche-Finanzen/fachbegriffe-finanz-personalstatistiken-pdf.pdf?\\_\\_blob=publicationFile&v=5](https://www.destatis.de/DE/Themen/Staat/Oeffentliche-Finanzen/fachbegriffe-finanz-personalstatistiken-pdf.pdf?__blob=publicationFile&v=5)

entnommen werden.

Weiterhin stehen in der Zeitschrift „Wirtschaft und Statistik“ Methodenaufsätze zum kostenlosen Download zur Verfügung:

- Jahresabschlussstatistik öffentlicher Fonds, Einrichtungen und Unternehmen (Mai 2014)
- Neues Finanz- und Personalstatistikgesetz 2013 (November 2013)
- Klassifizierung des Bestandes öffentlicher Fonds, Einrichtungen und Unternehmen des Bundes nach demografischen Ereignissen (Oktober 2013)
- Integration in den Finanz- und Personalstatistiken – Auf dem Weg zum finanzstatistischen Gesamtbild (November 2011)
- Die gesetzliche Sozialversicherung in den Finanz- und Personalstatistiken (Juli 2011)
- Ausgliederungen aus den Kernhaushalten: öffentliche Fonds, Einrichtungen und Unternehmen (Februar 2011)

Die Aufsätze können kostenlos im Internet abgerufen werden unter <https://destatis.de> > Methoden > Wirtschaft und Statistik [https://www.destatis.de/DE/Methoden/WISTA-Wirtschaft-und-Statistik/\\_inhalt.html](https://www.destatis.de/DE/Methoden/WISTA-Wirtschaft-und-Statistik/_inhalt.html)

Eine umfangreiche Methodendokumentation findet sich im [Handbuch „Methoden der Finanzstatistiken“](#), welches die Erläuterungen aus oben genannten Aufsätzen, Fachserien und Qualitätsberichten zu den einzelnen Fachserien zusammenführt.

Zu Details zur Integration der Kern- und Extrahaushalte siehe zudem:

Rückner, Christine (2019). Integration in den Finanzstatistiken – eine Bestandsaufnahme. In: Mink, Reimund und Voy, Klaus (Hrsg.), Der Staat in den Volkswirtschaftlichen Gesamtrechnungen und in der Finanzstatistik, Berliner Beiträge zu den Volkswirtschaftlichen Gesamtrechnungen (Band 4, S. 263-301). Marburg. Metropolis-Verlag.

### **8.3 Richtlinien der Verbreitung**

Es gelten die generellen Verbreitungsrichtlinien des Statistischen Bundesamtes.

## **9 Sonstige fachstatistische Hinweise**

### **Länderfinanzausgleich**

Daten über den Finanzkraftausgleich und die Bundesergänzungszuweisungen stehen auf der Webseite des BMF im Internet zur Verfügung unter:

[https://www.bundesfinanzministerium.de/Content/DE/Standardartikel/Themen/Oeffentliche\\_Finanzen/Foederale\\_Finanzbeziehungen/Laenderfinanzausgleich/Zusammenfassung-Abrechnungrechnungsergebnisse\\_2020.pdf?\\_\\_blob=publicationFile&v=3](https://www.bundesfinanzministerium.de/Content/DE/Standardartikel/Themen/Oeffentliche_Finanzen/Foederale_Finanzbeziehungen/Laenderfinanzausgleich/Zusammenfassung-Abrechnungrechnungsergebnisse_2020.pdf?__blob=publicationFile&v=3)

# Vorläufiger Schuldenstand des Öffentlichen Gesamthaushalts



**06/2024-05/2025**

Erscheinungsfolge: jährlich  
Erschienen am 18/06/2024

Ihr Kontakt zu uns:  
[www.destatis.de/kontakt](http://www.destatis.de/kontakt)  
Telefon: 0+49 (0) 611/75-2405

Herausgeber: Statistisches Bundesamt (Destatis)

[www.destatis.de](http://www.destatis.de)

Ihr Kontakt zu uns:

[www.destatis.de/kontakt](http://www.destatis.de/kontakt)

Zentraler Auskunftsdienst:

Tel.: +49 611 75 2405

Titel

© Caviar-Premium Icons by Neway Lau, CreativMarket / eigene Bearbeitung

© nanoline icons by vuuuds, CreativMarket / eigene Bearbeitung

© Statistisches Bundesamt (Destatis), Vervielfältigung und Verbreitung, auch auszugsweise, mit Quellenangabe gestattet.

## Kurzfassung

### 1 Allgemeine Angaben zur Statistik

Seite 5

- Vierteljährliche Schulden des Öffentlichen Gesamthaushalts
- Quartalerhebung nach dem Finanz- und Personalstatistikgesetz (FPStatG)

### 2 Inhalte und Nutzerbedarf

Seite 7

- **Inhalte:** Stand der vierteljährlichen Schulden nach Schuldarten und Gläubigern.
- **Nutzerbedarf:** Erfüllung der Lieferverpflichtung an Eurostat sowie Entscheidungsgrundlage für Wirtschaft und Finanzpolitik.
- **Hauptnutzer:** Deutsche Bundesbank, Europäische Zentralbank (EZB), Eurostat, Bundes- und Länderministerien, Stabilitätsrat zur Sicherung solider öffentlicher Haushalte, kommunale Spitzenverbände, Wirtschaftsforschungsinstitute, Hochschulen und Internationaler Währungsfonds (IWF).

### 3 Methodik

Seite 8

- Primärstatistik
- **Art der Datengewinnung:** Das Datenmaterial wird durch die Berichtsstellen den Rechnungswesen der Gebietskörperschaften sowie der Fonds, Einrichtungen und Unternehmen des Sektors Staat entnommen und mittels Online-Erhebung übermittelt. Die Kernhaushalte der Sozialversicherung sowie die Einheiten, die unter die Abschneidegrenze fallen, werden fortgeschrieben, um den gesamten Öffentlichen Gesamthaushalt abzubilden.

### 4 Genauigkeit und Zuverlässigkeit

Seite 9

- **Fehler in der Erfassungsgrundlage:** Keine.
- **Nicht-stichprobenbedingte Fehler:** Durch umfangreiche Plausibilitätsprüfungen werden nicht-stichprobenbedingte Fehler, wie zum Beispiel Antwortausfälle oder Zuordnungsfehler, auf ein Minimum reduziert.
- **Gesamtbewertung:** Die Genauigkeit der Daten entspricht den Anforderungen des Europäischen Systems Volkswirtschaftlicher Gesamtrechnungen (ESVG 2010).

### 5 Aktualität und Pünktlichkeit

Seite 11

- **Aktualität:** Erhoben werden die Daten des aktuell abgelaufenen Quartals.
- **Pünktlichkeit:** Die Datenlieferung der Berichtsstellen erfolgt spätestens 2 Monate nach Ablauf des Berichtsquartals.

### 6 Vergleichbarkeit

Seite 11

- **Zeitlich:** Die vierteljährliche Schuldenstatistik entspricht sachlich und systematisch jeweils dem Stand zum Ende des Berichtsquartals. Die Ergebnisse aus den Erhebungen vor dem ersten Quartal 2016 sind aufgrund methodischer Veränderungen mit den Erhebungen ab dem ersten Quartal 2016 eingeschränkt vergleichbar.
- **Räumlich:** Obgleich der Ausgliederungsprozess öffentlicher Aufgaben aus den Kernhaushalten in den einzelnen Bundesländern unterschiedlich weit fortgeschritten ist, ist eine räumliche Vergleichbarkeit der vierteljährlichen Schulden des Öffentlichen Gesamthaushalts weitgehend gewährleistet, da neben den Kernhaushalten alle öffentlichen Fonds, Einrichtungen und Unternehmen des Sektors Staat nach einheitlichen Kriterien in die Erhebung einbezogen werden.



## 7 Kohärenz

Seite 12

- **Amtliche Statistik:** Jährliche Schuldenstatistik, Finanzvermögenstatistik, Statistik der öffentlichen Ausgaben und Einnahmen, Statistik der Jahresabschlüsse öffentlicher Fonds, Einrichtungen und Unternehmen sowie Hochschulfinanzstatistik.

## 8 Verbreitung und Kommunikation

Seite 12

- Die Ergebnisse der Erhebung werden jeweils etwa 90 Tage nach Ablauf des Berichtsquartals in dem Statistischen Bericht "Vierteljährliche Schulden des Öffentlichen Gesamthaushalts" im Internetportal des Statistischen Bundesamtes, in GENESIS-Online und im Statistischen Wochenbericht veröffentlicht.

## 9 Sonstige fachstatistische Hinweise

Seite 13

- Keine.

# 1 Allgemeine Angaben zur Statistik

## 1.1 Grundgesamtheit

Die vierteljährliche Schuldenstatistik erhebt in tiefer Gliederung die Schulden des Öffentlichen Gesamthaushalts nach Ebenen. Die Erhebungseinheiten sind die staatlichen Haushalte (Bund, Länder), die kommunalen Haushalte (Gemeinden/Gemeindeverbände) und die Fonds, Einrichtungen und Unternehmen des Sektors Staat (inklusive der Extrahaushalte der Sozialversicherung und der staatlichen Hochschulen). Zu den Erhebungseinheiten der vierteljährlichen Schuldenstatistik gehören nur Einheiten, die im Sinne des Systems Volkswirtschaftlicher Gesamtrechnungen (ESVG 2010) zum Sektor Staat zählen. Die sonstigen Fonds, Einrichtungen und Unternehmen (sonstige FEU) sind daher nicht enthalten.

## 1.2 Statistische Einheiten (Darstellungs- und Erhebungseinheiten)

Bei den Erhebungseinheiten handelt es sich um Einheiten des Öffentlichen Gesamthaushalts. Darstellungs- und Erhebungseinheiten sind identisch.

### Öffentlicher Gesamthaushalt:

#### Kernhaushalte

Als Kernhaushalte werden die Haushalte der Ebenen

- Bund,
- Länder einschließlich der Stadtstaaten Berlin, Bremen und Hamburg,
- Gemeinden/Gemeindeverbände und
- Sozialversicherung

bezeichnet.

Gemeindeverbände sind hierbei Landkreise, die Landschaftsverbände Rheinland und Westfalen-Lippe, der Bezirksverband Pfalz, der Landeswohlfahrtsverband Hessen, der Kommunale Sozialverband Sachsen, der Regionalverband Ruhr, der Regionalverband Saarbrücken, der Kommunalverband für Jugend und Soziales Baden-Württemberg (KVJS), die Bezirke in Bayern, die Verbandsgemeinden in Rheinland-Pfalz und Sachsen-Anhalt, die Samtgemeinden in Niedersachsen, die Ämter/Amtsverwaltungen in Brandenburg, Mecklenburg-Vorpommern und Schleswig-Holstein, Verwaltungsverbände in Sachsen und die Verwaltungsgemeinschaften in Thüringen.

Die Sozialversicherung setzt sich aus der gesetzlichen Kranken-, Pflege-, Renten, Unfall- und Arbeitslosenversicherung (Bundesagentur für Arbeit), der Sozialversicherung für Landwirtschaft, Forsten und Gartenbau sowie der Deutschen Rentenversicherung Knappschaft-Bahn-See zusammen.

In der vierteljährlichen Schuldenstatistik werden die Kernhaushalte der Sozialversicherung nicht erhoben, sondern auf Grundlage der aktuell vorliegenden Schuldenstände der jährlichen Schuldenstatistik fortgeschrieben.

#### Die Extrahaushalte

Der Begriff "Haushalt" wird hier institutionell im Sinne von Einheit verwendet. Die Extrahaushalte umfassen alle öffentlichen Fonds, Einrichtungen und Unternehmen, die im Sinne des Europäischen Systems Volkswirtschaftlicher Gesamtrechnungen (ESVG 2010) zum Sektor Staat zählen.

Dafür müssen folgende Kriterien erfüllt sein:

- Es muss sich um eine institutionelle Einheit handeln.
- Diese institutionelle Einheit muss vom Staat kontrolliert werden (öffentliche Kontrolle).
- Es muss sich um einen Nichtmarktproduzenten handeln.

Eine Einheit ist ein Nichtmarktproduzent, wenn sie keine wirtschaftlich signifikanten Preise erhebt. In der Regel liegt der Eigenfinanzierungsgrad eines Nichtmarktproduzenten unter 50 %. Erwirtschaftet eine Einheit ihre Umsätze größtenteils mit dem Staat (mehr als 80 %), handelt es sich um einen Hilfsbetrieb des Staates und die Einheit wird ebenfalls dem Sektor Staat zugeordnet.

Sofern die Gesamteinnahmen oder -ausgaben, die Gesamteinzahlungen oder -auszahlungen bzw. die gesamten Erträge oder Aufwendungen eines Extrahaushalts 1 Mill. Euro im Jahr nicht übersteigen, fällt er unter die Abschneidegrenze. Der Schuldenstand der Einheiten, die unter die Abschneidegrenze fallen, wird für die vierteljährliche Schuldenstatistik auf Basis der jährlichen Schuldenstatistik fortgeschrieben.

## 1.3 Räumliche Abdeckung

Das gesamte Bundesgebiet der Bundesrepublik Deutschland.

### © Statistisches Bundesamt (Destatis), 2024

Vervielfältigung und Verbreitung, auch auszugsweise, mit Quellenangabe gestattet.

## **1.4 Berichtszeitraum/-zeitpunkt**

Der Berichtszeitpunkt der vierteljährlichen Schuldenstatistik ist jeweils der letzte Tag des aktuellen Berichtsquartals.

## **1.5 Periodizität**

Vierteljährlich.

## **1.6 Rechtsgrundlagen und andere Vereinbarungen**

Die Rechtsgrundlagen sind das Finanz- und Personalstatistikgesetz (FPStatG) in der Fassung der Bekanntmachung vom 22. Februar 2006 (BGBl. I S. 438), das zuletzt durch Artikel 1 des Gesetzes vom 3. Juni 2021 (BGBl. I S. 1401) geändert worden ist, in Verbindung mit dem Bundesstatistikgesetz in der Fassung der Bekanntmachung vom 20. Oktober 2016 (BGBl. I S. 2394), das zuletzt durch Artikel 5 des Gesetzes vom 20. Dezember 2022 (BGBl. I S. 2727) geändert worden ist. Erhoben werden die Angaben nach § 5 Nummer 3 FPStatG. Ergänzend gilt die Verordnung (EG) Nr. 479/2009 des Rates vom 25. Mai 2009 über die Anwendung des dem Vertrag zur Gründung der Europäischen Gemeinschaft beigefügten Protokolls über das Verfahren bei einem übermäßigen Defizit.

Die Berichtskreisabgrenzung für die öffentlichen Fonds, Einrichtungen und Unternehmen des Sektors Staat (Extrahaushalte) erfolgt nach dem ESVG 2010 [Verordnung (EU) Nr. 549/2013 des Europäischen Parlaments und des Rates vom 21. Mai 2013 zum Europäischen System Volkswirtschaftlicher Gesamtrechnungen auf nationaler und regionaler Ebene in der Europäischen Union (ABl. L 174 vom 26.6.2013, S. 1), die durch die Delegierte Verordnung (EU) 2015/1342 (ABl. L 207 vom 4.8.2015, S. 35) und die Verordnung (EU) 2023/734 (ABl. L 97 vom 05.04.2023, S. 1) geändert worden ist].

## **1.7 Geheimhaltung**

### **1.7.1 Geheimhaltungsvorschriften**

Erhobene Einzelangaben werden nach § 16 Absatz 1 BStatG geheim gehalten, soweit durch besondere Rechtsvorschrift nichts anderes bestimmt ist. § 15 FPStatG als eine solche spezielle Rechtsvorschrift lässt die Veröffentlichung von Ergebnissen auf Ebene der in dieser Statistik enthaltenen Erhebungseinheiten zu. Eine Übermittlung der erhobenen Angaben ist darüber hinaus nach § 14 Absatz 1 FPStatG an oberste Bundes- und Landesbehörden in Form von Tabellen mit statistischen Ergebnissen zulässig, auch soweit Tabellenfelder nur einen einzigen Fall ausweisen. Zudem dürfen nach § 14 Absatz 4 FPStatG an das Statistische Amt der Europäischen Union statistische Informationen nach Artikel 8 Absatz 2 der Verordnung (EG) Nr. 479/2009 des Rates vom 25. Mai 2009 über die Anwendung des dem Vertrag zur Gründung der Europäischen Gemeinschaft beigefügten Protokolls über das Verfahren bei einem übermäßigen Defizit (ABl. L 145 vom 10.6.2009, S. 1) übermittelt werden.

### **1.7.2 Geheimhaltungsverfahren**

Die erhobenen Einzelangaben werden nach § 16 Absatz 1 BStatG geheim gehalten, soweit durch besondere Rechtsvorschrift nichts anderes bestimmt ist (siehe 1.7.1).

## **1.8 Qualitätsmanagement**

### **1.8.1 Qualitätssicherung**

Das Statistische Bundesamt steht in enger Kooperation mit den Statistischen Ämtern der Länder, um die Qualität der Erhebungsdaten stetig zu verbessern. Im Prozess der Datenaufbereitung und Veröffentlichung werden Maßnahmen zur Sicherung der Qualität der Ergebnisse angewendet. Das abgestimmte Vorgehen zur Aufbereitung der Meldungen sieht im Aufbereitungsprozess eine Vielzahl an Prüfungen der vorliegenden Meldedaten durch die Statistischen Ämter des Bundes und der Länder vor.

Alle Aspekte der vierteljährlichen Schuldenstatistik werden in der Arbeitsgruppe "Schulden- und Finanzvermögenstatistik" und der zweimal jährlich stattfindenden Referentenbesprechung "Finanz- und Personalstatistiken" mit den Vertretern der Statistischen Ämter des Bundes und der Länder erörtert. Beschlüsse werden in den Protokollen der Referentenbesprechungen festgehalten.

### **1.8.2 Qualitätsbewertung**

Es werden alle Erhebungseinheiten nach § 5 Nummer 3 FPStatG erfasst. Die Daten unterliegen einer Prüfung auf Plausibilität und Konsistenz. Es erfolgt durch einen Abgleich mit der jährlichen Schuldenstatistik eine statistikübergreifende Plausibilisierung der Daten. Stichprobenbedingte Fehler treten nicht auf, nicht-stichprobenbedingte Fehler werden auf ein Minimum reduziert. Insgesamt weist die vierteljährliche Schuldenstatistik als Vollerhebung mit Abschneidegrenze eine hohe Qualität auf.

## 2 Inhalte und Nutzerbedarf

### 2.1 Inhalte der Statistik

#### 2.1.1 Inhaltliche Schwerpunkte der Statistik

Die Statistik über die vierteljährlichen Schulden des Öffentlichen Gesamthaushalts ist, mit Ausnahme der Kernhaushalte der Sozialversicherung und Einheiten, die unter die Abschneidegrenze fallen, eine vierteljährliche Vollerhebung mit Abschneidegrenze und berichtet über den Stand der Schulden zum Ende des Berichtsquartals unterteilt nach Schuldarten und Gläubigern.

Bei den Kernhaushalten von Bund und Ländern werden erhoben: Kassenkredite und Kredite nach Gläubigern (darunter Kredite mit Laufzeit bis einschließlich 1 Jahr), Cash-Pooling unterteilt nach Verbindlichkeiten der Cash-Pool-Führer und der am Cash-Pool teilnehmenden Einheiten sowie Wertpapiersschulden unterteilt nach Geldmarktpapieren und Kapitalmarktpapieren. Bei den Kernhaushalten der Gemeinden und Gemeindeverbände und den Extrahaushalten werden Kassenkredite und Kredite unterteilt nach Gläubigern, Cash-Pooling unterteilt nach Verbindlichkeiten der Cash-Pool-Führer und der am Cash-Pool teilnehmenden Einheiten und Wertpapiersschulden insgesamt erhoben.

#### 2.1.2 Klassifikationssysteme

In der Statistik über die vierteljährlichen Schulden des Öffentlichen Gesamthaushalts werden die Ergebnisse nach Ebenen (Bund, Länder, Gemeinden/Gemeindeverbände, Sozialversicherung) sowie Ländern klassifiziert. Ergänzend erfolgt eine Darstellung der Ergebnisse für die Kernhaushalte und den Öffentlichen Gesamthaushalt.

#### 2.1.3 Statistische Konzepte und Definitionen



Die Ergebnisse der vierteljährlichen Schuldenstatistik des Öffentlichen Gesamthaushalts werden nach dem sogenannten Schalenkonzept abgegrenzt.

#### Grundsätze der Zuordnung zu den Schuldarten

Nachgewiesen werden alle Schulden, für welche die Berichtsstelle Schuldner ist, auch wenn sie nicht den Schuldendienst trägt. Dazu gehören auch die Schulden ihrer rechtlich unselbständigen Stiftungen und Sondervermögen, deren Ausgaben und Einnahmen vollständig im Haushalt des öffentlichen Trägers enthalten sind. Die Schulden der rechtlich unselbständigen kommunalen Sondervermögen mit eigener, vom Trägerhaushalt getrennter Rechnungsführung gelten dagegen nicht als Schulden der Gemeinde oder des Gemeindeverbandes; diese werden gesondert erfasst und nachgewiesen.

Nicht in der Schuldenstatistik erhoben werden:

#### © Statistisches Bundesamt (Destatis), 2024

Vervielfältigung und Verbreitung, auch auszugsweise, mit Quellenangabe gestattet.

- Eigenbestände von Wertpapieren,
- Innere Darlehen (Inanspruchnahme von Mitteln, die für einen anderen Zweck vorgesehen waren),
- Gelder, die von Dritten hinterlegt sind (z. B. Kautionen) und
- von Dritten erhaltene Beträge, für die keine Verpflichtung zur Rückzahlung entstanden ist.

Der Aufgliederung der aufgenommenen Schulden nach Schuldarten wird soweit möglich das Gläubigerprinzip zugrunde gelegt: Maßgebend für die Zuordnung ist der in der Schuldurkunde bezeichnete Gläubiger bzw. bei Abtretungen der neue Gläubiger. Werden die Mittel vollständig aus dem Haushalt der Körperschaften oder der Sozialversicherung finanziert, aber von den Kreditinstituten nur ausgezahlt, werden diese abweichend vom Gläubigerprinzip den öffentlichen Körperschaften oder der Sozialversicherung zugeordnet. Wird von den öffentlichen Haushalten nur die Zinsdifferenz zum Marktzins finanziert, erfolgt der Nachweis bei der auszahlenden Stelle. Bei allen Schulden, für die Wertpapiere ausgegeben worden sind (Anleihen usw.), entfällt eine Aufteilung nach Gläubigern.

Bei den Schulden beim öffentlichen Bereich werden sämtliche, von den Berichtsstellen untereinander aufgenommenen Schulden nachgewiesen, auch wenn sie über ein Kreditinstitut ausgezahlt wurden. Diese umfassen auch Schulden zwischen den Körperschaften und den Extrahaushalten der Körperschaften. Da aufgrund fehlender Erfassungsmöglichkeiten in der vierteljährlichen Schuldenstatistik Netto-Schuldner- beziehungsweise - Gläubigerpositionen nicht errechnet werden können, erfolgt eine unbereinigte Zusammenfassung der Verschuldungsdaten aller Berichtsstellen. Dies hat zur Folge, dass zum Beispiel Schulden der Gemeinden bei ihrem Land beziehungsweise Schulden der Extrahaushalte bei ihrem Kernhaushalt in nicht-konsolidierter Form nachgewiesen werden.

## 2.2 Nutzerbedarf

Zu den Hauptnutzern der Statistik zählen die Deutsche Bundesbank, die Europäische Zentralbank (EZB), Eurostat, Bundes- und Länderministerien (vor allem die Finanzministerien), Stabilitätsrat zur Sicherung solider öffentlicher Haushalte, kommunale Spitzenverbände, Hochschulen und Wirtschaftsforschungsinstitute, die Organisation für wirtschaftliche Zusammenarbeit und Entwicklung (OECD), die Vereinten Nationen, der Internationale Währungsfonds (IWF) sowie die Presse.

## 2.3 Nutzerkonsultation

Die von Seiten der Europäischen Union und der Ministerien gewünschten Änderungen im bestehenden Erhebungsprogramm lassen sich mittels Gesetzesänderungen umsetzen. Darüber hinaus sind die Bundesministerien, die Statistischen Ämter der Länder, die kommunalen Spitzenverbände sowie Vertreter aus Wirtschaft und Wissenschaft im Statistischen Beirat vertreten, der nach § 4 BStatG das Statistische Bundesamt in Grundsatzfragen berät. Fachspezifische Fragen oder Anregungen werden dabei in dem vom Statistischen Beirat eingesetzten Fachausschuss "Finanz- und Steuerstatistiken", im Forum Staatsfinanzen und durch Hospitationen von Vertretern der Landesfinanzministerien beim Statistischen Bundesamt eingebracht.

# 3 Methodik

## 3.1 Konzept der Datengewinnung

Die Statistik über die vierteljährlichen Schulden des Öffentlichen Gesamthaushalts zählt zu den Primärerhebungen und ist eine Vollerhebung mit Abschneidegrenze. Das Berichtskreismanagement (BKM) stellt das Register für die Finanz- und Personalstatistiken, welches laufend und zusätzlich durch die "Grundbefragung zur Abgrenzung des Berichtskreises" aktualisiert und gepflegt wird. Für die im BKM geführten Berichtseinheiten der vierteljährlichen Schuldenstatistik besteht eine Auskunftspflicht. Die Erhebung wird im Rahmen einer Online-Erhebung über das IDEV-System durchgeführt. Als Basis für die Auskunftserteilung dienen vor allem die Ergebnisse aus den Rechnungsabschlüssen der Gebietskörperschaften sowie aus den Jahresabschlüssen der Fonds, Einrichtungen und Unternehmen des Sektors Staat.

## 3.2 Vorbereitung und Durchführung der Datengewinnung

Die Daten über die Schulden des Bundes, der Kernhaushalte der Länder und der Fonds, Einrichtungen und Unternehmen des Sektors Staat in mehrheitlichem Bundesbesitz werden zentral vom Statistischen Bundesamt erhoben. Zudem werden auch die kameral/doppisch buchenden Fonds, Einrichtungen und Unternehmen der Länder zentral erhoben. Die Erfassung aller übrigen Einheiten erfolgt durch das Statistische Amt des jeweiligen Sitzlandes, welches die Daten nach eingehender Prüfung an das Statistische Bundesamt übermittelt. Der Fragebogen „Vierteljährliche Schulden der Kernhaushalte von Bund und Ländern (SFK4)“ ist im Format des Grundfragebogens an diesen Bericht angehängt. Anzumerken ist, dass dieser Fragebogen mit der Unterteilung der Wertpapierschulden und den Krediten mit Laufzeit unter einem Jahr ausführlicher ist als die für die übrigen Einheiten verwendeten Fragebogen. Die kameral/doppisch buchenden Fonds, Einrichtungen und Unternehmen

von Bund und Ländern (Extrahaushalte) werden durch das Statistische Bundesamt mittels des Fragebogens „Vierteljährliche Schulden der kameral/doppisch buchenden Extrahaushalte von Bund und Ländern (KFEU)“ erhoben. Der Fragebogen ist an diesen Bericht angehängt. Alle anderen Einheiten werden im Rahmen der kommunalen Kassenstatistik, der Vierteljahresdaten der kaufmännisch buchenden Extrahaushalte bzw. der vierteljährlichen Hochschulfinanzstatistik erhoben. Die Dateneingänge werden mittels Eingangskontrollsystemen erfasst.

### **3.3 Datenaufbereitung (einschl. Hochrechnung)**

Die vom Statistischen Bundesamt selbst erhobenen Daten und die aufbereiteten Daten, die von den Statistischen Ämtern der Länder dem Statistischen Bundesamt zur Verfügung gestellt werden, werden über das gemeinsame Verbundsystem der Finanz- und Personalstatistiken (FiPS) zusammengeführt. Vorher werden maschinelle Plausibilitätsprüfungen zur Sicherung der Datenkonsistenz vorgenommen. Unstimmigkeiten bei fehlerhaften Meldungen werden durch Rückfragen und Nachmeldungen im direkten Kontakt mit den Auskunftspflichtigen durch das Statistische Bundesamt bzw. die Statistischen Ämter der Länder korrigiert. Bei Schätzeinheiten oder Antwortausfällen erfolgt eine Fortschreibung von Einzeldaten aus den Ergebnissen der letzten vorliegenden Erhebung der jährlichen Schuldenstatistik. Die gesetzliche Verpflichtung zur Auskunft sichert eine sehr hohe Antwortquote.

### **3.4 Preis- und Saisonbereinigung; andere Analyseverfahren**

Die Daten werden in Nominalwerten geliefert. Es findet keine Preis- und Saisonbereinigung statt.

### **3.5 Beantwortungsaufwand**

Konkrete Angaben über die Belastung der Auskunftspflichtigen liegen nicht vor. Eine Entlastung der Auskunftgebenden erfolgte durch die Einführung eines Online-Meldeverfahrens und durch die Bereitstellung eines Excel-Fragebogens, mit Hilfe dessen eine automatisierte Datenbereitstellung aus dem Rechnungswesen ermöglicht werden kann. Eine weitere Entlastung findet durch die Anwendung der Abschneidegrenze nach § 5 Absatz 3 in Verbindung mit § 3 Absatz 6 statt. Einheiten, die unter die Abschneidegrenze fallen, werden von der Auskunftspflicht befreit und geschätzt.

## **4 Genauigkeit und Zuverlässigkeit**

### **4.1 Qualitative Gesamtbewertung der Genauigkeit**

Die vierteljährliche Schuldenstatistik wird mit Ausnahme der Kernhaushalte der Sozialversicherung und der Einheiten, die unter die Abschneidegrenze fallen, vierteljährlich zum Stichtag als Vollerhebung mit Abschneidegrenze durchgeführt. Folglich sind stichprobenbedingte Fehler ausgeschlossen. Bei einer Vollerhebung mit Abschneidegrenze sind nicht-stichprobenbedingte Fehler (z. B. Messfehler) nicht völlig zu vermeiden, werden aber durch entsprechend konzipierte Plausibilitätsprüfungen im Statistischen Bundesamt und in den Statistischen Ämtern der Länder minimiert, sodass die Ergebnisse der vierteljährlichen Schuldenstatistik von hoher Datenqualität sind.

Die vierteljährliche Schuldenstatistik wird auch im Hinblick auf die Genauigkeit der Daten den Anforderungen des Europäischen Systems Volkswirtschaftlicher Gesamtrechnungen (ESVG 2010) gerecht. Zu berücksichtigen ist allerdings, dass die Daten von Bund, Ländern und Gemeinden/Gemeindeverbänden mit unterschiedlichen Rechnungssystemen erfasst sowie aus verschiedenen Verwaltungsunterlagen zusammengeführt werden und daher Verfahrensunterschiede bei der Zuordnung einzelner Schuldenpositionen vorliegen können. Mit Übergang auf das doppische Rechnungswesen bei den öffentlichen Verwaltungen ist bei diesen Einheiten zukünftig mit einer Verbesserung durch präzisere Schuldennachweise zu rechnen.

Zu beachten ist, dass es bei den Schulden des Öffentlichen Gesamthaushalts beim öffentlichen Bereich zu Mehrfachzählungen kommen kann, da Schulden der Extrahaushalte bei ihrem Kernhaushalt in nicht-konsolidierter Form nachgewiesen werden. Bei den Kassenkrediten des Öffentlichen Gesamthaushalts kann es im Zusammenhang mit Cash-Pooling (z.B. Amtskassen, Einheitskassen und Liquiditätsverbünde) zwischen dem öffentlichen Bereich und nicht-öffentlichen Bereich zu Doppelzählungen kommen.

### **4.2 Stichprobenbedingte Fehler**

Die vierteljährliche Schuldenstatistik wird als Vollerhebung mit Abschneidegrenze durchgeführt. Demzufolge sind stichprobenbedingte Fehler auszuschließen.

### **4.3 Nicht-Stichprobenbedingte Fehler**

Nicht-stichprobenbedingte Fehler, wie z. B. Messfehler oder Antwortausfälle, sind nicht völlig zu vermeiden bzw. auszuschließen. Sie werden aber durch umfangreiche, statistikübergreifende und stetig an die aktuellen Begebenheiten angepasste Plausibilitätsprüfungen auf ein Minimum reduziert.

**Systematische Fehler durch Mängel in der Erfassungsgrundlage:** Die vierteljährliche Schuldenstatistik umfasst neben den Kernhaushalten des Öffentlichen Gesamthaushalts auch alle Fonds, Einrichtungen und Unternehmen des Sektors Staat. Der Kreis der Berichtspflichtigen (= Grundgesamtheit) ist laufend Veränderungen unterworfen. Ursache dafür sind neben den anhaltenden Ausgliederungstendenzen aus den öffentlichen Haushalten alle Vorgänge, die auch bei rein privatwirtschaftlichen Unternehmen auftreten können (Verschmelzung, Liquidation, Umwandlung, Gesellschafterwechsel, Veräußerung von Anteilen usw.). Die Qualität der Ergebnisse hängt somit entscheidend von der Aktualität der Kenntnisse über die Einheiten der Grundgesamtheit ab. Aufgrund der großen Dynamik in der Grundgesamtheit und der zeitlichen Verzögerung bei der Veröffentlichung solcher Vorfälle (Bundesanzeiger, Beteiligungsberichte von Kommunen, Bundesländern und dem Bund) führen die Statistischen Ämter des Bundes und der Länder regelmäßig eine "Grundbefragung" im Rahmen des Berichtskreismanagements der Finanz- und Personalstatistiken durch, welche unter anderem Angaben zu den Eignern, Mitgliedern, Trägern und Stiftern sowie Beteiligungen erfragt. Dadurch wird die Aktualität der Erfassungsgrundlage sichergestellt.

Dennoch ist bei den erhobenen Fonds, Einrichtungen und Unternehmen von einer gewissen Untererfassung auszugehen, die aber nicht quantifiziert werden kann. Weniger bedeutsam ist die Übererfassung, bei der Einheiten befragt werden, die aufgrund geänderter Eigentumsverhältnisse nicht (mehr) zum Kreis der Berichtspflichtigen gehören oder unter die Abschnidegrenze fallen würden. Sobald entsprechende Informationen über eine Einheit beispielsweise im Rahmen der Grundbefragung vorliegen, wird diese von der Auskunftspflicht befreit und aus der Grundgesamtheit beziehungsweise Erfassungsgrundlage entfernt.

**Verzerrung durch Antwortausfälle auf Ebene der Einheiten und Merkmale:** Zu den nicht-stichprobenbedingten Fehlern zählen auch die "echten Ausfälle". Hierzu gehören alle Einheiten, die nicht oder nicht rechtzeitig beziehungsweise nicht vollständig melden, obwohl sie auskunftspflichtig sind. Die Schulden der wegen ihrer geringen Zahl zu vernachlässigenden Antwortausfälle werden durch das erhebende Statistische Amt auf Basis der zuletzt vorliegenden Vorjahresergebnisse (ggf. auch Vorvorjahresergebnisse) der jährlichen Schuldenstatistik fortgeschrieben.

Für das 4. Quartal 2023 lag die Quote der Antwortausfälle gemessen an den auskunftspflichtigen Erhebungseinheiten (ohne Schätzanteil) bei 0,47 % (Vorjahr: 0,25 %), der Anteil der geschätzten Einheiten lag bei 10,10 % (Vorjahr 9,86 %).

Bezogen auf die Kernmerkmale der vierteljährlichen Schuldenstatistik ergeben sich für alle geschätzten Einheiten (Einheiten unter der Abschnidegrenze und echte Antwortausfälle) jeweils folgende Imputationsquoten (Anteil aller geschätzten Einheiten am Gesamtvolumen des Merkmals):

Kernmerkmal	Imputationsquote in %	
	4. Quartal 2023	4. Quartal 2022
Kassenkredite	1,52 %	0,31 %
Wertpapiersschulden	0,00 %	0,00 %
Kredite	0,85 %	0,40 %

Auswertungen zu Antwortausfällen bei einzelnen Merkmalen liegen nicht vor. Nicht alle Merkmale der Erhebung müssen befüllt werden. Hat eine Berichtseinheit beispielsweise aufgrund einer fehlenden Kreditermächtigung keine Schulden, kann eine Fehlmeldung zur Statistik abgegeben werden. Die Kernhaushalte der Sozialversicherung und Einheiten, die unter die Abschnidegrenze fallen, werden vierteljährlich nicht erhoben, sondern mit dem aktuellsten vorliegenden Stand aus der jährlichen Schuldenstatistik fortgeschrieben. Aufgrund geringer Schwankungen beim Schuldenstand der Kernhaushalte der Sozialversicherung ist der nicht-stichprobenbedingte Fehler hier als sehr gering anzusehen.

## 4.4 Revisionen

### 4.4.1 Revisionsgrundsätze

Revisionen werden standardmäßig einmal vierteljährlich durchgeführt, wenn neue, bisher nicht verfügbare Daten vorliegen und in die Berechnung einbezogen werden. Revisionen können sich auch aus methodischen und konzeptionellen Änderungen ergeben. Die bereits veröffentlichten Ergebnisse werden jeweils durch die revidierten Werte ersetzt und verlieren ihre Gültigkeit.

### 4.4.2 Revisionsverfahren

Der betroffene Statistische Bericht wird mit Revisionsdatum überarbeitet und im Internet neu zur Verfügung gestellt. Dieses Verfahren entspricht den Revisionsrichtlinien des Statistischen Bundesamtes (siehe Statistisches Bundesamt, Allgemeine Revisionspolitik, 2017). Es erfolgt routinemäßig eine Revision des Vorquartals mit der Veröffentlichung des aktuellen Berichtsquartals.

#### **4.4.3 Revisionsanalysen**

Revisionen der endgültigen Ergebnisse werden von den Erhebungseinheiten mitgeteilt und von den Statistischen Ämtern der Länder und des Bundes ausgewertet und analysiert. In den Informationen zur Statistik des betroffenen Statistischen Berichts wird auf Revisionsgründe hingewiesen und die wesentlichen Revisionsdifferenzen werden benannt. Durch die Revisionen änderten sich die Schulden des Öffentlichen Gesamthaushalts beim nicht-öffentlichen Bereich in dem Berichtszeitraum vom 1. Quartal 2022 bis zum 4. Quartal 2022 nur unwesentlich.

## **5 Aktualität und Pünktlichkeit**

### **5.1 Aktualität**

Erhebungsstichtag ist der letzte Tag des jeweiligen Berichtsquartals. Die endgültigen Ergebnisse werden etwa 90 Tage nach Ablauf des Berichtsquartals als Pressemitteilung und im Internet veröffentlicht. Detailliertere Ergebnisse enthält der Statistische Bericht "Vierteljährliche Schulden des Öffentlichen Gesamthaushalts".

### **5.2 Pünktlichkeit**

Die Statistischen Ämter der Länder haben wie die zentral vom Statistischen Bundesamt erfassten Erhebungseinheiten für die Meldung einen festen Liefertermin an das Statistische Bundesamt. Dieser wird über ein Kontrollsystem überwacht, sodass die Veröffentlichung der Ergebnisse entsprechend des im Statistischen Verbund vereinbarten Arbeits- und Zeitplans eingehalten wird. Der festgelegte Veröffentlichungstermin für das 4. Quartal 2022 des Statistischen Bundesamtes wurde eingehalten (29. März 2023). (Indikator für die Pünktlichkeit der Datenlieferung: +7 Tage, Vorjahr: +11 Tage)

## **6 Vergleichbarkeit**

### **6.1 Räumliche Vergleichbarkeit**

Obgleich der Ausgliederungsprozess öffentlicher Aufgaben aus den Kernhaushalten in den einzelnen Bundesländern unterschiedlich weit fortgeschritten ist, ist eine räumliche Vergleichbarkeit der Ergebnisse innerhalb Deutschlands gewährleistet, da (mit Ausnahme der Kernhaushalte der Sozialversicherung und der Einheiten, die unter die Abschnidegrenze fallen) alle Kern- und Extrahaushalte in die Erhebung einbezogen werden. Die Abgrenzung der Erhebungseinheiten entspricht den Richtlinien des ESVG 2010, die Merkmale entsprechen so weit wie möglich diesen Vorgaben.

### **6.2 Zeitliche Vergleichbarkeit**

Die dargestellten Schulden des Öffentlichen Gesamthaushalts entsprechen sachlich und systematisch jeweils dem Stand des aktuellen Berichtsquartals. Daten in jahresübergreifenden bzw. langen Reihen sind zum Teil nur noch eingeschränkt vergleichbar.

Ab dem Berichtsjahr 2011 werden bei den Schulden des Öffentlichen Gesamthaushalts die Schulden der Extrahaushalte von Bund, Ländern, Gemeinden und Gemeindeverbänden mit Ausnahme von Zweckverbänden nachgewiesen. Ab dem Berichtsjahr 2014 werden zusätzlich alle dem Sektor Staat zugehörigen Zweckverbände und Einrichtungen für Forschung und Entwicklung einbezogen.

Eine besondere Zäsur besteht ab dem Berichtsjahr 2016. Seitdem gelten neue begriffliche Abgrenzungen. So werden z. B. die Kreditmarktschulden durch die Schulden beim nicht-öffentlichen Bereich ersetzt, in denen auch die Kassenkredite beim nicht-öffentlichen Bereich enthalten sind. Zudem liegt eine geänderte Bereichsabgrenzung zugrunde. Hiermit wird eine klare Trennung der Schulden beim nicht-öffentlichen Bereich von den Schulden beim öffentlichen Bereich gewährleistet. Diese Änderungen im Erhebungsprogramm sind auf EU-Anforderungen zurückzuführen. Des Weiteren wurden auch die Laufzeiten gemäß der aktuellen Fristengliederung der Deutschen Bundesbank angepasst und die Gläubigerstruktur erweitert. Zudem werden die Ausgleichsforderungen, die vor allem gegenüber der Deutschen Bundesbank bestehen, nicht mehr separat ausgewiesen; sie sind in den Schulden beim nicht-öffentlichen Bereich (größtenteils bei Kreditinstituten) enthalten. Ausgleichsforderungen sind Schuldbuchforderungen gegen die öffentliche Hand, in erster Linie als Ausgleich für den Wegfall der Forderungstitel gegen das Dritte Reich nach Ende des 2. Weltkriegs.

Ab dem Berichtsjahr 2016 umfasst der Berichtskreis der vierteljährlichen Schuldenstatistik mit den Extrahaushalten der Sozialversicherung alle Extrahaushalte des Öffentlichen Gesamthaushalts. Seitdem zählen in Übereinstimmung mit dem ESVG 2010 hierzu auch alle öffentlich bestimmten Holdinggesellschaften des Sektors Staat. Um den Schuldenstand des Öffentlichen Gesamthaushalts vollständig darstellen zu können, werden die Schulden der Kernhaushalte der Sozialversicherung und der Einheiten, die unter die Abschnidegrenze fallen, auf Grundlage der jährlichen Schuldenstatistik des aktuellsten vorliegenden Berichtszeitpunkts beginnend mit dem Berichtsjahr 2016 fortgeschrieben.



Klassifikation	Vergleichbarer Zeitraum	Länge der Zeitreihe
Abgrenzung des nicht öffentlichen Bereichs	2016-2024	9 Jahre
Abgrenzung des öffentlichen Bereichs	2016-2024	9 Jahre
Kassenkredite	2016-2024	9 Jahre
Wertpapiersschulden	2011-2024	14 Jahre
Kredite	2016-2024	9 Jahre
Cash-Pooling	2021-2024	4 Jahre
Methodische Abgrenzung des Berichtskreises	2016-2024	9 Jahre

Weitere Anmerkungen zur zeitlichen Vergleichbarkeit seit dem Berichtsjahr 2011 sind den Informationen zur Statistik des Statistischen Berichts der vierteljährlichen Schuldenstatistik zu entnehmen.

## 7 Kohärenz

### 7.1 Statistikübergreifende Kohärenz

Die vierteljährliche Schuldenstatistik des Öffentlichen Gesamthaushalts steht in enger Beziehung zu der jährlichen Schuldenstatistik, der Finanzvermögenstatistik, der Statistik der öffentlichen Ausgaben und Einnahmen, der Statistik der Jahresabschlüsse öffentlicher Fonds, Einrichtungen und Unternehmen sowie der Hochschulfinanzstatistik. Die öffentlichen Finanzstatistiken basieren auf dem Schalenkonzept und nutzen größtenteils dasselbe Aufbereitungssystem der Finanz- und Personalstatistiken (FiPS).

### 7.2 Statistikinterne Kohärenz

Die Erhebungseinheiten übermitteln nach festgelegten Standards die Daten für die vierteljährliche Schuldenstatistik. Durch Plausibilitätsprüfungen wird eine interne Kohärenz erreicht.

### 7.3 Input für andere Statistiken

Die Ergebnisse der vierteljährlichen Schuldenstatistik des Öffentlichen Gesamthaushalts sind für die Notifikationstabellen der Volkswirtschaftlichen Gesamtrechnungen (VGR) an Eurostat von großer Bedeutung und werden im Rahmen der vierteljährlichen Stabilitätsberichterstattung an die EU genutzt.

## 8 Verbreitung und Kommunikation

### 8.1 Verbreitungswege

#### Pressemitteilungen

Die Pressematerialien sind kostenlos erhältlich auf der Internetseite des Statistischen Bundesamtes (<http://www.destatis.de>) unter "Presse".

#### Veröffentlichungen

Eine ausführliche Darstellung der Ergebnisse erfolgt für die Berichtsquartale 01/2016 bis 04/2022 in der Fachserie 14 Reihe 5.2 und ab dem Berichtsquartal 04/2022 in dem Statistischen Bericht "Vorläufiger Schuldenstand des Öffentlichen Gesamthaushalts". Die Fachserien sowie die Statistischen Berichte können als kostenloser Download auf der Homepage des Statistischen Bundesamtes abgerufen werden:

[https://www.destatis.de/DE/Themen/Staat/Oeffentliche-Finanzen/Schulden-Finanzvermoegen/\\_inhalt.html#sprg238470](https://www.destatis.de/DE/Themen/Staat/Oeffentliche-Finanzen/Schulden-Finanzvermoegen/_inhalt.html#sprg238470)

Komprimierte Ergebnisse der Schuldenstatistik sind als Tabellen auf der Homepage des Statistischen Bundesamtes unter dem Themenbereich "Staat/Öffentliche Finanzen/ Schulden, Finanzvermögen" abrufbar:

[https://www.destatis.de/DE/Themen/Staat/Oeffentliche-Finanzen/Schulden-Finanzvermoegen/\\_inhalt.html#sprg234552](https://www.destatis.de/DE/Themen/Staat/Oeffentliche-Finanzen/Schulden-Finanzvermoegen/_inhalt.html#sprg234552)

Veröffentlichungen der vierteljährlichen Schulden stehen auch auf der Homepage des Statistischen Bundesamtes im Statistischen Wochenbericht zur Verfügung, die einen umfassenden Überblick zu den Entwicklungen der vierteljährlichen Schulden geben.

Darüber hinaus informieren Pressemitteilungen und Beiträge in der Zeitschrift "Wirtschaft und Statistik" über neuere Entwicklungen.

Bis einschließlich dem 4. Quartal 2015 wurden die Ergebnisse in einer komprimierten Form in der Fachserie 14 Reihe 2 Vierteljährliche Kassenergebnisse des Öffentlichen Gesamthaushalts veröffentlicht.

### **Online-Datenbank**

Über das Datenbanksystem GENESIS-Online können ausführliche Ergebnisse der vierteljährlichen Schuldenstatistik in unterschiedlichen Dateiformaten (.xls, .html und .csv) direkt geladen werden.

<https://www-genesis.destatis.de/genesis/online?operation=statistic&levelindex=0&levelid=1687761667923&code=71311#abreacrumb>

### **Zugang zu Mikrodaten**

Es gibt keinen standardisierten Zugang zu Mikrodaten.

### **Sonstige Verbreitungswege**

Keine.

## **8.2 Methodenpapiere/Dokumentation der Methodik**

Ein Handbuch zu den Methoden der Finanzstatistiken ist unter dem Themenbereich „Staat/Öffentliche Finanzen“ abrufbar:

[https://www.destatis.de/DE/Themen/Staat/Oeffentliche-Finanzen/Schulden-Finanzvermoegen/Methoden/\\_inhalt.html#sprg350638](https://www.destatis.de/DE/Themen/Staat/Oeffentliche-Finanzen/Schulden-Finanzvermoegen/Methoden/_inhalt.html#sprg350638)

Methodenaufsätze:

Birkenfeld, T. und S. Scharfe: "Vierteljährliche Schulden am 31. März 2014. Eine Analyse der Effekte der Änderungen des FPStatG sowie des ESVG " in WiSta 07/2014, Seite 404-412.

Online unter:

[https://www.destatis.de/GPStatistik/servlets/MCRFileNodeServlet/DEAusgabe\\_derivate\\_00000185/WistaJuli2014.pdf](https://www.destatis.de/GPStatistik/servlets/MCRFileNodeServlet/DEAusgabe_derivate_00000185/WistaJuli2014.pdf)

Rückner, C.: "Integration in den Finanz- und Personalstatistiken" in WiSta 11/2011, Seite 1104-1110.

Online unter:

[https://www.destatis.de/GPStatistik/servlets/MCRFileNodeServlet/DEAusgabe\\_derivate\\_00000115/101020011114.pdf](https://www.destatis.de/GPStatistik/servlets/MCRFileNodeServlet/DEAusgabe_derivate_00000115/101020011114.pdf)

## **8.3 Richtlinien der Verbreitung**

### **Veröffentlichungskalender**

Die Veröffentlichung der Ergebnisse über die Schulden des Öffentlichen Gesamthaushalts erfolgt nach den allgemeinen Richtlinien des Statistischen Bundesamtes.

### **Zugriff auf den Veröffentlichungskalender**

Veröffentlichungstermine von Pressemitteilungen sind am Freitag vor der Veröffentlichung abrufbar unter:

[https://www.destatis.de/DE/Presse/Termine/Veroeffentlichungstabelle/\\_inhalt.html](https://www.destatis.de/DE/Presse/Termine/Veroeffentlichungstabelle/_inhalt.html)

### **Zugangsmöglichkeiten der Nutzer/-innen**

[https://www.destatis.de/DE/Themen/Staat/Oeffentliche-Finanzen/Schulden-Finanzvermoegen/\\_inhalt.html](https://www.destatis.de/DE/Themen/Staat/Oeffentliche-Finanzen/Schulden-Finanzvermoegen/_inhalt.html)

## **9 Sonstige fachstatistische Hinweise**

Keine.

Änderungen sind rot gekennzeichnet

Statistisches Landesamt Sachsen-Anhalt  
Dezernat 22

**DOPPIK**

## KASSENSTATISTIK

**Berichtszeitraum: 01.01.2025 bis 31.12.2025**

Berichtsstellennummer

Name der Berichtsstelle

---

Name des Bearbeiters

---

Telefon  
Telefax

---

---

---

Ort/Datum

Unterschrift

---

Bezeichnung	Konto	Produktb./ Produktgr.	Betrag
<b>Einzahlungen</b>	<b>6</b>		
<b>Steuern und ähnliche Abgaben</b>	<b>60</b>		
<b>Realsteuern</b>	<b>601</b>		
Grundsteuer A	6011		
Grundsteuer B	6012		
Grundsteuer B Nichtwohngrundstücke	60121		neu ab 01.01.2025
Grundsteuer B Wohngrundstücke	60122		neu ab 01.01.2025
Grundsteuer B einheitlicher Hebesatz Wohn- und Nichtwohngrundstücke und Nachzahlungen nicht aufgeteilter Grundsteuer B	60123		neu ab 01.01.2025
Gewerbesteuer	6013		
Grundsteuer C	6014		neu ab 01.01.2025
<b>Gemeindeanteile an den Gemeinschaftssteuern</b>	<b>602</b>		
Gemeindeanteil an der Einkommensteuer	6021		
Gemeindeanteil an der Umsatzsteuer	6022		
<b>Sonstige Gemeindesteuern</b>	<b>603</b>		
Vergnügungssteuer	6031		
Hundesteuer	6032		
Jagdsteuer	6033		
Zweitwohnungsteuer	6034		
Bettensteuer	6035		
Sonstige örtliche Steuern	6039		
<b>Steuerähnliche Einzahlungen</b>	<b>604</b>		
Abgaben von Spielbanken	6042		
Sonstige steuerähnliche Einzahlungen	6049		
<b>Ausgleichsleistungen</b>	<b>605</b>		
Leistungen nach dem Familienleistungsgesetz	6051		
Leistungen des Landes aus der Umsetzung des SGB II	6052		
Leistungen des Landes aus dem Ausgleich von Sonderlasten bei der Zusammenführung von Arbeitslosenhilfe und Sozialhilfe	6053		
<b>Zuwendungen und allgemeine Umlagen</b>	<b>61</b>		
Schlüsselzuweisungen und besondere Ergänzungszuweisungen vom Land	6111		
Bedarfszuweisungen vom Land	6121		
<b>Sonstige allgemeine Zuweisungen</b>	<b>613</b>		
Sonstige allgemeine Zuweisungen vom Bund	6130		
Sonstige allgemeine Zuweisungen vom Land	6131		
Sonstige allgemeine Zuweisungen von Gemeinden und Gemeindeverbänden	6132		
<b>Zuweisungen und Zuschüsse für laufende Zwecke</b>	<b>614</b>		
Zuweisungen für laufende Zwecke vom Bund	6140		
Zuweisungen für laufende Zwecke vom Land	6141		
Zuweisungen für laufende Zwecke von Gemeinden und Gemeindeverbänden	6142		
Zuweisungen für laufende Zwecke von Zweckverbänden und dgl.	6143		
Zuweisungen für laufende Zwecke von gesetzlichen Sozialversicherungen	6144		
Zuschüsse für laufende Zwecke von verbundenen Unternehmen, Beteiligungen und Sondervermögen	6145		
Zuschüsse für laufende Zwecke von sonstigen öffentlichen Sonderrechnungen	6146		
Zuschüsse für laufende Zwecke von privaten Unternehmen	6147		
Zuschüsse für laufende Zwecke von übrigen Bereichen	6148		
Allgemeine Umlagen von Gemeinden	6182		
Leistungsbeteiligung bei Leistungen für Unterkunft und Heizung an Arbeitsuchende	6191		
Leistungsbeteiligung beim Arbeitslosengeld II	6192		
Leistungsbeteiligung bei der Eingliederung von Arbeitsuchenden	6193		
<b>Sonstige Transfereinzahlungen</b>	<b>62</b>		
<b>Ersatz von sozialen Leistungen außerhalb von Einrichtungen und von Eingliederungshilfen für behinderte Menschen</b>	<b>621</b>		
Ersatz von sozialen Leistungen außerhalb von Einrichtungen und von Eingliederungshilfen für behinderte Menschen: Kostenbeiträge und Aufwendungsersatz; Kostenersatz	6211		
Ersatz von sozialen Leistungen außerhalb von Einrichtungen und von Eingliederungshilfen für behinderte Menschen: Übergeleitete Unterhaltsansprüche gegen bürgerlich-rechtliche Unterhaltsverpflichtete	6212		
Ersatz von sozialen Leistungen außerhalb von Einrichtungen und von Eingliederungshilfen für behinderte Menschen: Leistungen von Sozialleistungsträgern	6213		
Ersatz von sozialen Leistungen außerhalb von Einrichtungen und von Eingliederungshilfen für behinderte Menschen: Sonstige Ersatzleistungen	6214		
Ersatz von sozialen Leistungen außerhalb von Einrichtungen und von Eingliederungshilfen für behinderte Menschen: Rückzahlung gewährter Hilfen (Tilgung und Zinsen von Darlehen)	6215		
<b>Ersatz von sozialen Leistungen in Einrichtungen</b>	<b>622</b>		
Ersatz von sozialen Leistungen in Einrichtungen: Kostenbeiträge und Aufwendungsersatz; Kostenersatz	6221		
Ersatz von sozialen Leistungen in Einrichtungen: Übergeleitete Unterhaltsansprüche gegen bürgerlich-rechtliche Unterhaltsverpflichtete	6222		
Ersatz von sozialen Leistungen in Einrichtungen: Leistungen von Sozialleistungsträgern	6223		
Ersatz von sozialen Leistungen in Einrichtungen: Sonstige Ersatzleistungen	6224		
Ersatz von sozialen Leistungen in Einrichtungen: Rückzahlung gewährter Hilfen (Tilgung und Zinsen von Darlehen)	6225		
<b>Schuldendiensthilfen</b>	<b>623</b>		
Schuldendiensthilfen vom Bund	6230		
Schuldendiensthilfen vom Land	6231		
Schuldendiensthilfen von Gemeinden und Gemeindeverbänden	6232		
Schuldendiensthilfen von Zweckverbänden und dgl.	6233		

Bezeichnung	Konto	Produktb./ Produktgr.	Betrag
Schuldendiensthilfen von gesetzlichen Sozialversicherungen	6234		
Schuldendiensthilfen von verbundenen Unternehmen, Beteiligungen und Sondervermögen	6235		
Schuldendiensthilfen von sonstigen öffentlichen Sonderrechnungen	6236		
Schuldendiensthilfen von privaten Unternehmen	6237		
Schuldendiensthilfen von übrigen Bereichen	6238		
Andere sonstige Transfereinzahlungen	6291		
<b>Öffentlich-rechtliche Leistungsentgelte</b>	<b>63</b>		
Verwaltungsgebühren	6311		
Benutzungsgebühren und ähnliche Entgelte	6321		
Zweckgebundene Abgaben	6361		
<b>Privatrechtliche Leistungsentgelte, Kostenerstattungen und Kostenumlagen</b>	<b>64</b>		
Einzahlungen aus Mieten und Pachten	6411		
<b>Einzahlungen aus Verkauf</b>	<b>642</b>		
Einzahlungen aus dem Verkauf von Vorräten	6421		
Einzahlungen aus dem Verkauf von geringwertigen Vermögensgegenständen	6422		
Sonstige privatrechtliche Leistungsentgelte	6461		
<b>Einzahlungen aus Kostenerstattungen, Kostenumlagen</b>	<b>648</b>		
Einzahlungen aus Kostenerstattungen vom Bund	6480		
Einzahlungen aus Kostenerstattungen vom Land	6481		
Einzahlungen aus Kostenerstattungen von Gemeinden und Gemeindeverbänden	6482		
Einzahlungen aus Kostenerstattungen von Zweckverbänden und dgl.	6483		
Einzahlungen aus Kostenerstattungen von gesetzlichen Sozialversicherungen	6484		
Einzahlungen aus Kostenerstattungen von verbundenen Unternehmen, Sondervermögen und Beteiligungen	6485		
Einzahlungen aus Kostenerstattungen von sonstigen öffentlichen Sonderrechnungen	6486		
Einzahlungen aus Kostenerstattungen von privaten Unternehmen	6487		
Einzahlungen aus Kostenerstattungen von übrigen Bereichen	6488		
<b>Sonstige Einzahlungen aus laufender Verwaltungstätigkeit</b>	<b>65</b>		
Konzessionsabgaben	6511		
Erstattungen von Steuern	6521		
<b>Besondere Einzahlungen</b>	<b>656</b>		
Bußgelder	6561		
Säumniszuschläge	6562		
Einzahlungen aus der Inanspruchnahme von Gewährverträgen und Bürgschaften	6563		
Fehlbelegungsabgabe	6564		
Andere sonstige Einzahlungen aus laufender Verwaltungstätigkeit	6591		
<b>Zinsen und ähnliche Einzahlungen</b>	<b>66</b>		
<b>Zinseinzahlungen</b>	<b>661</b>		
Zinseinzahlungen vom Bund	6610		
Zinseinzahlungen vom Land	6611		
Zinseinzahlungen von Gemeinden und Gemeindeverbänden	6612		
Zinseinzahlungen von Zweckverbänden und dgl.	6613		
Zinseinzahlungen von gesetzlichen Sozialversicherungen	6614		
Zinseinzahlungen von verbundenen Unternehmen, Beteiligungen und Sondervermögen	6615		
Zinseinzahlungen von öffentlichen Sonderrechnungen	6616		
Zinseinzahlungen von Kreditinstituten	6617		
Zinseinzahlungen vom sonstigen inländischen Bereich	6618		
Zinseinzahlungen vom sonstigen ausländischen Bereich	6619		
Einzahlungen von Gewinnanteilen aus verbundenen Unternehmen und Beteiligungen	6651		
Sonstige Finanzeinzahlungen	6691		
<b>Einzahlungen aus Investitionstätigkeit</b>	<b>68</b>		
<b>Einzahlungen aus Zuwendungen für Investitionen und Investitionsfördermaßnahmen</b>	<b>681</b>		
Einzahlungen aus Zuweisungen für Investitionen und Investitionsfördermaßnahmen vom Bund	6810		
Einzahlungen aus Zuweisungen für Investitionen und Investitionsfördermaßnahmen vom Land	6811		
Einzahlungen aus Zuweisungen für Investitionen und Investitionsfördermaßnahmen von Gemeinden und Gemeindeverbänden	6812		
Einzahlungen aus Zuweisungen für Investitionen und Investitionsfördermaßnahmen von Zweckverbänden und dgl.	6813		
Einzahlungen aus Zuweisungen für Investitionen und Investitionsfördermaßnahmen von gesetzlichen Sozialversicherungen	6814		
Einzahlungen aus Zuschüssen für Investitionen und Investitionsfördermaßnahmen von verbundenen Unternehmen, Sondervermögen und Beteiligungen	6815		
Einzahlungen aus Zuschüssen für Investitionen und Investitionsfördermaßnahmen von sonstigen öffentlichen Sonderrechnungen	6816		
Einzahlungen aus Zuschüssen für Investitionen und Investitionsfördermaßnahmen von privaten Unternehmen	6817		
Einzahlungen aus Zuschüssen für Investitionen und Investitionsfördermaßnahmen von übrigen	6818		
Einzahlungen aus der Veräußerung von Grundstücken, Gebäuden und Infrastrukturvermögen	6821		
<b>Einzahlungen aus der Veräußerung von beweglichen oder immateriellen</b>	<b>683</b>		
Einzahlungen aus der Veräußerung von beweglichen Vermögensgegenständen von mehr als 1000 Euro ohne Umsatzsteuer	6831		
Einzahlungen aus der Veräußerung von beweglichen Vermögensgegenständen von mehr als 150 bis 1000 Euro ohne Umsatzsteuer	6832		
Einzahlungen aus der Veräußerung von beweglichen Vermögensgegenständen bis 150 Euro ohne Umsatzsteuer	6833		
Einzahlungen aus der Veräußerung von immateriellen Vermögensgegenständen	6834		
<b>Einzahlungen aus der Veräußerung von Finanzanlagen</b>	<b>684</b>		

Bezeichnung	Konto	Produktb./ Produktgr.	Betrag
Einzahlungen aus der Veräußerung von börsennotierten Aktien	6842		
Einzahlungen aus der Veräußerung von nichtbörsennotierten Aktien	6843		
Einzahlungen aus der Veräußerung von sonstigen Anteilsrechten und Kapitaleinlagen Dritter	6844		
Einzahlungen aus der Veräußerung von Investmentzertifikaten	6845		
Einzahlungen aus der Veräußerung von Kapitalmarktpapieren	6846		
Einzahlungen aus der Veräußerung von Geldmarktpapieren	6847		
Einzahlungen aus der Veräußerung von Finanzderivaten	6848		
Sonstige Finanzanlagen	6849		
Einzahlungen für Baumaßnahmen	6851		
Einzahlungen aus Beiträgen und ähnlichen Entgelten	6881		
Sonstige Investitionseinzahlungen	6891		
<b>Einzahlungen aus Finanzierungstätigkeit</b>	<b>69</b>		
Einzahlungen aus der Ausgabe von Anleihen	6911		
<b>Kreditaufnahmen für Investitionen und Investitionsfördermaßnahmen</b>	<b>692</b>		
Kreditaufnahmen für Investitionen und Investitionsfördermaßnahmen beim Bund	6920		
Kreditaufnahmen für Investitionen und Investitionsfördermaßnahmen beim Land	6921		
Kreditaufnahmen für Investitionen und Investitionsfördermaßnahmen bei Gemeinden und Gemeindeverbänden	6922		
Kreditaufnahmen für Investitionen und Investitionsfördermaßnahmen bei Zweckverbänden und dgl.	6923		
Kreditaufnahmen für Investitionen und Investitionsfördermaßnahmen bei gesetzlichen Sozialversicherungen	6924		
Kreditaufnahmen für Investitionen und Investitionsfördermaßnahmen bei verbundenen Unternehmen, Beteiligungen und Sondervermögen	6925		
Kreditaufnahmen für Investitionen und Investitionsfördermaßnahmen bei öffentlichen Sonderrechnungen	6926		
Kreditaufnahmen für Investitionen und Investitionsfördermaßnahmen bei Kreditinstituten	6927		
Kreditaufnahmen für Investitionen und Investitionsfördermaßnahmen beim sonstigen inländischen Bereich	6928		
Kreditaufnahmen für Investitionen und Investitionsfördermaßnahmen beim sonstigen ausländischen Bereich	6929		
Sonstige Wertpapierschulden	6941		
<b>Aufnahme von Liquiditätskrediten</b>	<b>693</b>		verbindlich ab 01.01.2025
Aufnahme von Liquiditätskrediten beim Bund	6930		
Aufnahme von Liquiditätskrediten beim Land	6931		
Aufnahme von Liquiditätskrediten bei Gemeinden und Gemeindeverbänden	6932		
Aufnahme von Liquiditätskrediten bei Zweckverbänden und dgl.	6933		
Aufnahme von Liquiditätskrediten bei gesetzlichen Sozialversicherungen	6934		
Aufnahme von Liquiditätskrediten bei verbundenen Unternehmen, Beteiligungen und Sondervermögen	6935		
Aufnahme von Liquiditätskrediten bei öffentlichen Sonderrechnungen	6936		
Aufnahme von Liquiditätskrediten bei Kreditinstituten	6937		
Aufnahme von Liquiditätskrediten beim sonstigen inländischen Bereich	6938		
Aufnahme von Liquiditätskrediten beim sonstigen ausländischen Bereich	6939		
<b>Rückflüsse von Ausleihungen</b>	<b>695</b>		
Rückflüsse von Ausleihungen an Bund	6950		
Rückflüsse von Ausleihungen an Land	6951		
Rückflüsse von Ausleihungen an Gemeinden und Gemeindeverbände	6952		
Rückflüsse von Ausleihungen an Zweckverbände und dgl.	6953		
Rückflüsse von Ausleihungen an gesetzliche Sozialversicherungen	6954		
Rückflüsse von Ausleihungen an verbundenen Unternehmen, Beteiligungen und Sondervermögen	6955		
Rückflüsse von Ausleihungen an öffentliche Sonderrechnungen	6956		
Rückflüsse von Ausleihungen an Kreditinstitute	6957		
Rückflüsse von Ausleihungen an sonstige inländische Bereiche	6958		
Rückflüsse von Ausleihungen an sonstige ausländische Bereiche	6959		
<b>Einzahlungen einer Cash-Pool-Einheit aus dem Cash-Pool (Cash-Pool-Einheit)</b>	<b>696</b>		verbindlich ab 01.01.2025
Einzahlungen einer Cash-Pool-Einheit aus dem Cash-Pool (Cash-Pool-Einheit) an Bund	6960		
Einzahlungen einer Cash-Pool-Einheit aus dem Cash-Pool (Cash-Pool-Einheit) an Land	6961		
Einzahlungen einer Cash-Pool-Einheit aus dem Cash-Pool (Cash-Pool-Einheit) an Gemeinden und Gemeindeverbände	6962		
Einzahlungen einer Cash-Pool-Einheit aus dem Cash-Pool (Cash-Pool-Einheit) an Zweckverbände und dergleichen	6963		
Einzahlungen einer Cash-Pool-Einheit aus dem Cash-Pool (Cash-Pool-Einheit) an die gesetzliche Sozialversicherung	6964		
Einzahlungen einer Cash-Pool-Einheit aus dem Cash-Pool (Cash-Pool-Einheit) an verbundene Unternehmen, Beteiligungen und Sondervermögen	6965		
Einzahlungen einer Cash-Pool-Einheit aus dem Cash-Pool (Cash-Pool-Einheit) an sonstige öffentliche Sonderrechnungen	6966		
<b>Einzahlungen in den Cash-Pool aus Zuführungen von Cash-Pool-Einheiten (Cash-Pool-Führer)</b>	<b>697</b>		verbindlich ab 01.01.2025
Einzahlungen in den Cash-Pool aus Zuführungen von Cash-Pool-Einheiten (Cash-Pool-Führer) an Bund	6970		
Einzahlungen in den Cash-Pool aus Zuführungen von Cash-Pool-Einheiten (Cash-Pool-Führer) an Land	6971		
Einzahlungen in den Cash-Pool aus Zuführungen von Cash-Pool-Einheiten (Cash-Pool-Führer) an Gemeinden und Gemeindeverbände	6972		
Einzahlungen in den Cash-Pool aus Zuführungen von Cash-Pool-Einheiten (Cash-Pool-Führer) an Zweckverbände und dergleichen	6973		
Einzahlungen in den Cash-Pool aus Zuführungen von Cash-Pool-Einheiten (Cash-Pool-Führer) an die gesetzliche Sozialversicherung	6974		
Einzahlungen in den Cash-Pool aus Zuführungen von Cash-Pool-Einheiten (Cash-Pool-Führer) an verbundene Unternehmen, Beteiligungen und Sondervermögen	6975		

Bezeichnung	Konto	Produktb./ Produktgr.	Betrag
Einzahlungen in den Cash-Pool aus Zuführungen von Cash-Pool-Einheiten (Cash-Pool-Führer) an	6976		
sonstige öffentliche Sonderrechnungen			
<b>Weitere sonstige Einzahlungen</b>	<b>699</b>		verbindlich ab 01.01.2025
Durchlaufende Posten	6991		
Vorläufige Rechnungsvorgänge	6999		

Bezeichnung	Konto	Produktb./ Produktgr.	Betrag
<b>Auszahlungen</b>	<b>7</b>		
<b>Personalauszahlungen</b>	<b>70</b>		
<b>Dienstauszahlungen und dgl.</b>	<b>701</b>		
Dienstauszahlungen und dgl. an Beamte	7011		
Dienstauszahlungen und dgl. an Arbeitnehmer	7012		
Dienstauszahlungen und dgl. an sonstige Beschäftigte	7019		
<b>Beiträge zu Versorgungskassen</b>	<b>702</b>		
Beiträge zu Versorgungskassen für Beamte	7021		
Beiträge zu Versorgungskassen für Arbeitnehmer	7022		
Beiträge zu Versorgungskassen für sonstige Beschäftigte	7029		
<b>Beiträge zur gesetzlichen Sozialversicherung aus Dienstauszahlungen und dgl.</b>	<b>703</b>		
Beiträge zur gesetzlichen Sozialversicherung aus Dienstauszahlungen und dgl. für Beamte	7031		
Beiträge zur gesetzlichen Sozialversicherung aus Dienstauszahlungen und dgl. für Arbeitnehmer	7032		
Beiträge zur gesetzlichen Sozialversicherung aus Dienstauszahlungen und dgl. für sonstige Beschäftigte	7039		
Beihilfen, Unterstützungsleistungen für Beschäftigte	7041		
<b>Versorgungsauszahlungen</b>	<b>71</b>		
<b>Versorgungsauszahlungen</b>	<b>711</b>		
Versorgungsauszahlungen an Beamte	7111		
Versorgungsauszahlungen an Arbeitnehmer	7112		
Versorgungsauszahlungen an sonstige Beschäftigte	7119		
<b>Beiträge zur gesetzlichen Sozialversicherung aus Versorgungsauszahlungen</b>	<b>713</b>		
Beiträge zur gesetzlichen Sozialversicherung aus Versorgungsauszahlungen an Beamte	7131		
Beiträge zur gesetzlichen Sozialversicherung aus Versorgungsauszahlungen an Arbeitnehmer	7132		
Beiträge zur gesetzlichen Sozialversicherung aus Versorgungsauszahlungen an sonstige Beschäftigte	7139		
Beihilfen, Unterstützungsleistungen für Versorgungsempfänger	7141		
<b>Auszahlungen für Sach- und Dienstleistungen</b>	<b>72</b>		
Unterhaltung der Grundstücke und baulichen Anlagen	7211		
Unterhaltung des sonstigen unbeweglichen Vermögens	7221		
<b>Auszahlungen für Mieten und Pachten</b>	<b>723</b>		
Auszahlungen für Mieten und Pachten	7231		
Auszahlungen für Leasing	7232		
Bewirtschaftung der Grundstücke und baulichen Anlagen	7241		
<b>Unterhaltung des beweglichen Vermögens und Erwerb geringwertiger Vermögensgegenstände</b>	<b>725</b>		
Haltung von Fahrzeugen	7251		
Erwerb geringwertiger Vermögensgegenstände	7252		
Unterhaltung des sonstigen beweglichen Vermögens	7255		
Besondere zahlungswirksame Aufwendungen für Beschäftigte	7261		
Besondere Verwaltungs- und Betriebsauszahlungen	7271		
Auszahlungen für den Erwerb von Vorräten	7281		
Auszahlungen für sonstige Dienstleistungen	7291		
<b>Transferauszahlungen</b>	<b>73</b>		
<b>Zuwendungen für laufende Zwecke</b>	<b>731</b>		
Zuweisungen an den Bund	7310		
Zuweisungen an das Land	7311		
Zuweisungen an Gemeinden und Gemeindeverbände	7312		
Zuweisungen an Zweckverbände und dgl.	7313		
Zuweisungen an gesetzliche Sozialversicherungen	7314		
Zuschüsse an verbundene Unternehmen, Sondervermögen und Beteiligungen	7315		
Zuschüsse an sonstige öffentliche Sonderrechnungen	7316		
Zuschüsse an private Unternehmen	7317		
Zuschüsse an übrige Bereiche	7318		
<b>Schuldendiensthilfen</b>	<b>732</b>		
Schuldendiensthilfen an den Bund	7320		
Schuldendiensthilfen an das Land	7321		
Schuldendiensthilfen an Gemeinden und Gemeindeverbände	7322		
Schuldendiensthilfen an Zweckverbände und dgl.	7323		
Schuldendiensthilfen an gesetzliche Sozialversicherungen	7324		
Schuldendiensthilfen an verbundene Unternehmen, Sondervermögen und Beteiligungen	7325		
Schuldendiensthilfen an sonstige öffentliche Sonderrechnungen	7326		
Schuldendiensthilfen an private Unternehmen	7327		
Schuldendiensthilfen an übrige Bereiche	7328		
<b>Sozialtransferauszahlungen</b>	<b>733</b>		
Soziale Leistungen an natürliche Personen außerhalb von Einrichtungen	7331		
Soziale Leistungen an natürliche Personen außerhalb von Einrichtungen in der Produktgruppe Grundversorgung und Hilfen	7331	311	
Soziale Leistungen an natürliche Personen außerhalb von Einrichtungen in der Produktgruppe Hilfen für Leistungsberechtigte nach dem Asylbewerberleistungsgesetz (AsylbLG)	7331	313	
Soziale Leistungen an natürliche Personen außerhalb von Einrichtungen in der Produktgruppe Förderung von Kindern in Tageseinrichtungen und in Tagespflege	7331	361	
Soziale Leistungen an natürliche Personen außerhalb von Einrichtungen in der Produktgruppe Jugendarbeit	7331	362	
Soziale Leistungen an natürliche Personen außerhalb von Einrichtungen in der Produktgruppe Sonstige Leistungen der Kinder-, Jugend- und Familienhilfe	7331	363	
Soziale Leistungen an natürliche Personen in Einrichtungen	7332		



Bezeichnung	Konto	Produktb./ Produktgr.	Betrag
Soziale Leistungen an natürliche Personen in Einrichtungen in der Produktgruppe Grundversorgung und Hilfen	7332	311	
Soziale Leistungen an natürliche Personen in Einrichtungen in der Produktgruppe Hilfen für Leistungsberechtigte nach dem Asylbewerberleistungsgesetz (Asylbl.G)	7332	313	
Soziale Leistungen an natürliche Personen in Einrichtungen in der Produktgruppe Förderung von Kindern in Tageseinrichtungen und in Tagespflege	7332	361	
Soziale Leistungen an natürliche Personen in Einrichtungen in der Produktgruppe Jugendarbeit	7332	362	
Soziale Leistungen an natürliche Personen in Einrichtungen in der Produktgruppe Sonstige Leistungen der Kinder-, Jugend- und Familienhilfe	7332	363	
Leistungen für Unterkunft und Heizung an Arbeitsuchende	7333		
Leistungen zur Eingliederung von Arbeitsuchenden, Betreuung und Beratung	7334		
Einmalige Leistungen an Arbeitsuchende	7335		
Arbeitslosengeld II und Sozialgeld (zkT)	7336		
Leistungen zur Eingliederung von Arbeitsuchenden (zkT)	7337		
Mehraufwandsentschädigung an erwerbsfähige Hilfsbedürftige	7338		
Sonstige soziale Leistungen	7339		
Sonstige soziale Leistungen in der Produktgruppe Bürgergeld, Grundsicherungsleistungen für Arbeitsuchende	7339	312	
Sonstige soziale Leistungen in der Produktgruppe Eingliederungshilfe nach SGB IX	7339	314	
Sonstige soziale Leistungen in der Produktgruppe Leistungen nach dem sozialen Entschädigungsrecht (SGB XIV), bis 2024 Bundesversorgungsgesetz	7339	321	
Sonstige soziale Leistungen in der Produktgruppe Unterhaltsvorschussleistungen	7339	341	
Sonstige soziale Leistungen in der Produktgruppe Betreuungsleistungen	7339	343	
Sonstige soziale Leistungen in der Produktgruppe Hilfen für politische Häftlinge	7339	344	
Sonstige soziale Leistungen in der Produktgruppe Bundeskindergeld	7339	345	
Sonstige soziale Leistungen in der Produktgruppe Wohngeld	7339	346	
Sonstige soziale Leistungen in der Produktgruppe Sonstige soziale Hilfen und Leistungen	7339	351	
<b>Steuerbeteiligungen</b>	<b>734</b>		
Gewerbesteuerumlage	7341		
Finanzierungsbeteiligung Fonds Deutsche Einheit	7342		
<b>Allgemeine Zuweisungen</b>	<b>735</b>		
Allgemeine Zuweisungen an das Land	7351		
Allgemeine Zuweisungen an Gemeinden und Gemeindeverbände	7352		
Allgemeine Zuweisungen an Zweckverbände und dgl.	7353		
Allgemeine Zuweisungen an gesetzliche Sozialversicherungen	7354		
<b>Allgemeine Umlagen</b>	<b>737</b>		
Allgemeine Umlagen an das Land	7371		
Allgemeine Umlagen an Landkreise	7372		
Allgemeine Umlagen an Zweckverbände und dgl.	7373		
Allgemeine Umlagen an Verbandsgemeinden	7374		
Sonstige Allgemeine Umlagen an Gemeinden und Gemeindeverbände	7375		
Sonstige Transferauszahlungen	7391		
<b>Sonstige Auszahlungen aus laufender Verwaltungstätigkeit</b>	<b>74</b>		
Sonstige Personal- und Versorgungsauszahlungen	7411		
<b>Auszahlungen für die Inanspruchnahme von Rechten und Diensten</b>	<b>742</b>		
Auszahlungen für ehrenamtliche und sonstige Tätigkeit	7421		
Sonstige Auszahlungen für die Inanspruchnahme von Rechten und Diensten	7429		
Geschäftsauszahlungen	7431		
Steuern, Versicherungen, Schadensfälle	7441		
<b>Erstattungen für die Auszahlungen von Dritten aus laufender Verwaltungstätigkeit</b>	<b>745</b>		
Erstattungen für die Auszahlungen von Dritten aus laufender Verwaltungstätigkeit an den Bund	7450		
Erstattungen für die Auszahlungen von Dritten aus laufender Verwaltungstätigkeit an das Land	7451		
Erstattungen für die Auszahlungen von Dritten aus laufender Verwaltungstätigkeit an Gemeinden und Gemeindeverbände	7452		
Erstattungen für die Auszahlungen von Dritten aus laufender Verwaltungstätigkeit an Zweckverbände und dgl.	7453		
Erstattungen für die Auszahlungen von Dritten aus laufender Verwaltungstätigkeit an gesetzliche Sozialversicherungen	7454		
Erstattungen für die Auszahlungen von Dritten aus laufender Verwaltungstätigkeit an verbundene Unternehmen, Sondervermögen und Beteiligungen	7455		
Erstattungen für die Auszahlungen von Dritten aus laufender Verwaltungstätigkeit an sonstige öffentliche Sonderrechnungen	7456		
Erstattungen für die Auszahlungen von Dritten aus laufender Verwaltungstätigkeit an private	7457		
Erstattungen für die Auszahlungen von Dritten aus laufender Verwaltungstätigkeit an übrige Bereiche	7458		
<b>Aufgabenbezogene Leistungsbeteiligungen</b>	<b>746</b>		
Aufgabenbezogene Leistungsbeteiligungen an gemeinsamen Einrichtungen (gE) bei Leistungen für Unterkunft und Heizung an Arbeitsuchende	7461		
Aufgabenbezogene Leistungsbeteiligungen an gemeinsamen Einrichtungen (gE) bei Leistungen zur Eingliederung von Arbeitsuchenden, Betreuung und Beratung	7462		
Aufgabenbezogene Leistungsbeteiligungen an gemeinsamen Einrichtungen (gE) bei einmaligen Leistungen an Arbeitsuchende	7463		
Aufgabenbezogene Leistungsbeteiligungen an gemeinsamen Einrichtungen (gE) beim Arbeitslosengeld II und Sozialgeld	7464		

Bezeichnung	Konto	Produktb./ Produktgr.	Betrag
Aufgabenbezogene Leistungsbeteiligungen an gemeinsamen Einrichtungen (gE) bei der Eingliederung von Arbeitsuchenden	7465		
Aufgabenbezogene Leistungsbeteiligungen an gemeinsamen Einrichtungen (gE) für Bildung und	7466		
<b>Besondere Auszahlungen</b>	<b>748</b>		
Besondere Auszahlungen Bußgelder	7481		
Besondere Auszahlungen Säumniszuschläge	7482		
Auszahlungen aus der Inanspruchnahme von Gewährverträgen und Bürgschaften	7483		
Besondere Auszahlungen Fehlbelegungsabgabe	7484		
Verfügun gsmittel	7491		
Fraktionszuwendungen	7492		
Übrige weitere sonstige Auszahlungen aus laufender Verwaltungstätigkeit	7493		
<b>Zinsen und ähnliche Auszahlungen</b>	<b>75</b>		
<b>Zinsauszahlungen</b>	<b>751</b>		
Zinsauszahlungen an den Bund	7510		
Zinsauszahlungen an das Land	7511		
Zinsauszahlungen an Gemeinden und Gemeindeverbände	7512		
Zinsauszahlungen an Zweckverbände und dgl.	7513		
Zinsauszahlungen an gesetzliche Sozialversicherungen	7514		
Zinsauszahlungen an verbundene Unternehmen, Sondervermögen und Beteiligungen	7515		
Zinsauszahlungen an öffentliche Sonderrechnungen	7516		
Zinsauszahlungen an Kreditinstitute	7517		
Zinsauszahlungen an sonstigen inländischen Bereich	7518		
Zinsauszahlungen an sonstigen ausländischen Bereich	7519		
<b>Sonstige Finanzauszahlungen</b>	<b>759</b>		
Kreditbeschaffungskosten	7591		
Verzinsung von Steuernachzahlungen	7592		
Auszahlungen für Negativzinsen	7594		
Sonstige Finanzauszahlungen	7599		
<b>Auszahlungen aus Investitionstätigkeit</b>	<b>78</b>		
<b>Auszahlungen für Zuwendungen für Investitionsfördermaßnahmen</b>	<b>781</b>		
Auszahlungen für Zuweisungen für Investitionsfördermaßnahmen an Bund	7810		
Auszahlungen für Zuweisungen für Investitionsfördermaßnahmen an Land	7811		
Auszahlungen für Zuweisungen für Investitionsfördermaßnahmen an Gemeinden und	7812		
Auszahlungen für Zuweisungen für Investitionsfördermaßnahmen an Zweckverbände und dgl.	7813		
Auszahlungen für Zuweisungen für Investitionsfördermaßnahmen an gesetzliche Sozialversicherungen	7814		
Auszahlungen für Zuschüsse für Investitionsfördermaßnahmen an verbundene Unternehmen, Sondervermögen und Beteiligungen	7815		
Auszahlungen für Zuschüsse für Investitionsfördermaßnahmen an sonstige öffentliche	7816		
Auszahlungen für Zuschüsse für Investitionsfördermaßnahmen an private Unternehmen	7817		
Auszahlungen für Zuschüsse für Investitionsfördermaßnahmen an übrige Bereiche	7818		
Auszahlungen für den Erwerb von Grundstücken, Gebäuden und Infrastrukturvermögen	7821		
<b>Auszahlungen für den Erwerb von beweglichen oder immateriellen Vermögensgegenständen</b>	<b>783</b>		
Auszahlungen für den Erwerb von beweglichen Vermögensgegenständen von mehr als 1000 Euro ohne Umsatzsteuer	7831		
Auszahlungen für den Erwerb von beweglichen Vermögensgegenständen von mehr als 150 Euro bis 1000 Euro ohne Umsatzsteuer	7832		
Auszahlungen für den Erwerb von beweglichen Vermögensgegenständen bis 150 Euro ohne Umsatzsteuer	7833		
Auszahlungen für den Erwerb von immateriellen Vermögensgegenständen	7834		
Auszahlungen für die Ablösung von Dauerlasten	7835		
<b>Auszahlungen für den Erwerb von Finanzanlagen</b>	<b>784</b>		
Auszahlungen für den Erwerb von börsennotierten Aktien	7842		
Auszahlungen für den Erwerb von nichtbörsennotierten Aktien	7843		
Auszahlungen für den Erwerb von sonstigen Anteilsrechten	7844		
Auszahlungen für den Erwerb von Investmentzertifikaten	7845		
Auszahlungen für den Erwerb von Kapitalmarktpapieren	7846		
Auszahlungen für den Erwerb von Geldmarktpapieren	7847		
Auszahlungen für den Erwerb von Finanzderivaten	7848		
<b>Auszahlungen für Baumaßnahmen</b>	<b>785</b>		
Auszahlungen für Hochbaumaßnahmen	7851		
Auszahlungen für Hochbaumaßnahmen in der Produktgruppe Verwaltungssteuerung und Service	7851	111	
Auszahlungen für Hochbaumaßnahmen im Produktbereich Allgemeinbildende Schulen	7851	21	
Auszahlungen für Hochbaumaßnahmen im Produktbereich Förderschulen	7851	22	
Auszahlungen für Hochbaumaßnahmen im Produktbereich Berufsbildende Schulen	7851	23	
Auszahlungen für Hochbaumaßnahmen im Produktbereich Weitere schulische Aufgaben	7851	24	
Auszahlungen für Hochbaumaßnahmen in der Produktgruppe Sportstätten und Bäder	7851	424	
Auszahlungen für Hochbaumaßnahmen in der Produktgruppe Räumliche Planungs- und Entwicklungsmaßnahmen	7851	511	
Auszahlungen für Hochbaumaßnahmen in der Produktgruppe Bau- und Grundstücksordnung	7851	521	
Auszahlungen für Hochbaumaßnahmen in der Produktgruppe Wohnbauförderung	7851	522	
Auszahlungen für Hochbaumaßnahmen in der Produktgruppe Elektrizitätsversorgung	7851	531	
Auszahlungen für Hochbaumaßnahmen in der Produktgruppe Gasversorgung	7851	532	
Auszahlungen für Hochbaumaßnahmen in der Produktgruppe Wasserversorgung	7851	533	
Auszahlungen für Hochbaumaßnahmen in der Produktgruppe Fernwärmeversorgung	7851	534	

Bezeichnung	Konto	Produktb./ Produktgr.	Betrag
Auszahlungen für Hochbaumaßnahmen in der Produktgruppe Kombinierte Versorgung	7851	535	
Auszahlungen für Hochbaumaßnahmen in der Produktgruppe Abfallwirtschaft	7851	537	
Auszahlungen für Hochbaumaßnahmen in der Produktgruppe Abwasserbeseitigung	7851	538	
Auszahlungen für Hochbaumaßnahmen in der Produktgruppe Gemeindestraßen	7851	541	
Auszahlungen für Hochbaumaßnahmen in der Produktgruppe Kreisstraßen	7851	542	
Auszahlungen für Hochbaumaßnahmen in der Produktgruppe Landesstraßen	7851	543	
Auszahlungen für Hochbaumaßnahmen in der Produktgruppe Bundesstraßen	7851	544	
Auszahlungen für Hochbaumaßnahmen in der Produktgruppe ÖPNV	7851	547	
Auszahlungen für Hochbaumaßnahmen in der Produktgruppe Sonstiger Personen- und Güterverkehr	7851	548	
Auszahlungen für Tiefbaumaßnahmen	7852		
Auszahlungen für Tiefbaumaßnahmen in der Produktgruppe Verwaltungssteuerung und Service	7852	111	
Auszahlungen für Tiefbaumaßnahmen im Produktbereich Allgemeinbildende Schulen	7852	21	
Auszahlungen für Tiefbaumaßnahmen im Produktbereich Förderschulen	7852	22	
Auszahlungen für Tiefbaumaßnahmen im Produktbereich Berufsbildende Schulen	7852	23	
Auszahlungen für Tiefbaumaßnahmen im Produktbereich Weitere schulische Aufgaben	7852	24	
Auszahlungen für Tiefbaumaßnahmen in der Produktgruppe Sportstätten und Bäder	7852	424	
Auszahlungen für Tiefbaumaßnahmen in der Produktgruppe Räumliche Planungs- und Entwicklungsmaßnahmen	7852	511	
Auszahlungen für Tiefbaumaßnahmen in der Produktgruppe Bau- und Grundstücksordnung	7852	521	
Auszahlungen für Tiefbaumaßnahmen in der Produktgruppe Wohnbauförderung	7852	522	
Auszahlungen für Tiefbaumaßnahmen in der Produktgruppe Elektrizitätsversorgung	7852	531	
Auszahlungen für Tiefbaumaßnahmen in der Produktgruppe Gasversorgung	7852	532	
Auszahlungen für Tiefbaumaßnahmen in der Produktgruppe Wasserversorgung	7852	533	
Auszahlungen für Tiefbaumaßnahmen in der Produktgruppe Fernwärmeversorgung	7852	534	
Auszahlungen für Tiefbaumaßnahmen in der Produktgruppe Kombinierte Versorgung	7852	535	
Auszahlungen für Tiefbaumaßnahmen in der Produktgruppe Abfallwirtschaft	7852	537	
Auszahlungen für Tiefbaumaßnahmen in der Produktgruppe Abwasserbeseitigung	7852	538	
Auszahlungen für Tiefbaumaßnahmen in der Produktgruppe Gemeindestraßen	7852	541	
Auszahlungen für Tiefbaumaßnahmen in der Produktgruppe Kreisstraßen	7852	542	
Auszahlungen für Tiefbaumaßnahmen in der Produktgruppe Landesstraßen	7852	543	
Auszahlungen für Tiefbaumaßnahmen in der Produktgruppe Bundesstraßen	7852	544	
Auszahlungen für Tiefbaumaßnahmen in der Produktgruppe ÖPNV	7852	547	
Auszahlungen für Tiefbaumaßnahmen in der Produktgruppe Sonstiger Personen- und Güterverkehr	7852	548	
Auszahlungen für sonstige Baumaßnahmen	7853		
Auszahlungen für sonstige Baumaßnahmen in der Produktgruppe Verwaltungssteuerung und Service	7853	111	
Auszahlungen für sonstige Baumaßnahmen im Produktbereich Allgemeinbildende Schulen	7853	21	
Auszahlungen für sonstige Baumaßnahmen im Produktbereich Förderschulen	7853	22	
Auszahlungen für sonstige Baumaßnahmen im Produktbereich Berufsbildende Schulen	7853	23	
Auszahlungen für sonstige Baumaßnahmen im Produktbereich Weitere schulische Aufgaben	7853	24	
Auszahlungen für sonstige Baumaßnahmen in der Produktgruppe Sportstätten und Bäder	7853	424	
Auszahlungen für sonstige Baumaßnahmen in der Produktgruppe Räumliche Planungs- und Entwicklungsmaßnahmen	7853	511	
Auszahlungen für sonstige Baumaßnahmen in der Produktgruppe Bau- und Grundstücksordnung	7853	521	
Auszahlungen für sonstige Baumaßnahmen in der Produktgruppe Wohnbauförderung	7853	522	
Auszahlungen für sonstige Baumaßnahmen in der Produktgruppe Elektrizitätsversorgung	7853	531	
Auszahlungen für sonstige Baumaßnahmen in der Produktgruppe Gasversorgung	7853	532	
Auszahlungen für sonstige Baumaßnahmen in der Produktgruppe Wasserversorgung	7853	533	
Auszahlungen für sonstige Baumaßnahmen in der Produktgruppe Fernwärmeversorgung	7853	534	
Auszahlungen für sonstige Baumaßnahmen in der Produktgruppe Kombinierte Versorgung	7853	535	
Auszahlungen für sonstige Baumaßnahmen in der Produktgruppe Abfallwirtschaft	7853	537	
Auszahlungen für sonstige Baumaßnahmen in der Produktgruppe Abwasserbeseitigung	7853	538	
Auszahlungen für sonstige Baumaßnahmen in der Produktgruppe Gemeindestraßen	7853	541	
Auszahlungen für sonstige Baumaßnahmen in der Produktgruppe Kreisstraßen	7853	542	
Auszahlungen für sonstige Baumaßnahmen in der Produktgruppe Landesstraßen	7853	543	
Auszahlungen für sonstige Baumaßnahmen in der Produktgruppe Bundesstraßen	7853	544	
Auszahlungen für sonstige Baumaßnahmen in der Produktgruppe ÖPNV	7853	547	
Auszahlungen für sonstige Baumaßnahmen in der Produktgruppe Sonstiger Personen- und Güterverkehr	7853	548	
Sonstige Investitionsauszahlungen	7891		
<b>Auszahlungen aus Finanzierungstätigkeit</b>	<b>79</b>		
Auszahlungen zur Tilgung von Anleihen	7911		
<b>Tilgung von Krediten für Investitionen und Investitionsfördermaßnahmen</b>	<b>792</b>		
Tilgung von Krediten für Investitionen und Investitionsfördermaßnahmen beim Bund	7920		
Tilgung von Krediten für Investitionen und Investitionsfördermaßnahmen beim Land	7921		
Tilgung von Krediten für Investitionen und Investitionsfördermaßnahmen bei Gemeinden und Gemeindeverbänden	7922		
Tilgung von Krediten für Investitionen und Investitionsfördermaßnahmen bei Zweckverbänden und dgl.	7923		
Tilgung von Krediten für Investitionen und Investitionsfördermaßnahmen bei gesetzlichen Sozialversicherungen	7924		
Tilgung von Krediten für Investitionen und Investitionsfördermaßnahmen bei verbundenen Unternehmen, Beteiligungen und Sondervermögen	7925		
Tilgung von Krediten für Investitionen und Investitionsfördermaßnahmen bei öffentlichen Sonderrechnungen	7926		
Tilgung von Krediten für Investitionen und Investitionsfördermaßnahmen bei Kreditinstituten	7927		


Bezeichnung	Konto	Produktb./ Produktgr.	Betrag
Tilgung von Krediten für Investitionen und Investitionsfördermaßnahmen beim sonstigen inländischen Bereich	7928		
Tilgung von Krediten für Investitionen und Investitionsfördermaßnahmen beim sonstigen ausländischen Bereich	7929		
Tilgung sonstiger Wertpapierschulden	7941		
<b>Tilgung von Liquiditätskrediten</b>	<b>793</b>		verbindlich ab 01.01.2025
Tilgung von Liquiditätskrediten beim Bund	7930		
Tilgung von Liquiditätskrediten beim Land	7931		
Tilgung von Liquiditätskrediten bei Gemeinden und Gemeindeverbänden	7932		
Tilgung von Liquiditätskrediten bei Zweckverbänden und dgl.	7933		
Tilgung von Liquiditätskrediten bei gesetzlichen Sozialversicherungen	7934		
Tilgung von Liquiditätskrediten bei verbundenen Unternehmen, Beteiligungen und Sondervermögen	7935		
Tilgung von Liquiditätskrediten bei öffentlichen Sonderrechnungen	7936		
Tilgung von Liquiditätskrediten bei Kreditinstituten	7937		
Tilgung von Liquiditätskrediten beim sonstigen inländischen Bereich	7938		
Tilgung von Liquiditätskrediten beim sonstigen ausländischen Bereich	7939		
<b>Gewährung von Ausleihungen</b>	<b>795</b>		
Gewährung von Ausleihungen an Bund	7950		
Gewährung von Ausleihungen an Land	7951		
Gewährung von Ausleihungen an Gemeinden und Gemeindeverbände	7952		
Gewährung von Ausleihungen an Zweckverbände und dgl.	7953		
Gewährung von Ausleihungen an gesetzliche Sozialversicherungen	7954		
Gewährung von Ausleihungen an verbundene Unternehmen, Beteiligungen und Sondervermögen	7955		
Gewährung von Ausleihungen an öffentliche Sonderrechnungen	7956		
Gewährung von Ausleihungen an Kreditinstitute	7957		
Gewährung von Ausleihungen an sonstige inländische Bereiche	7958		
Gewährung von Ausleihungen an sonstige ausländische Bereiche	7959		
<b>Auszahlungen einer Cash-Pool-Einheit an den Cash-Pool (Cash-Pool-Einheit)</b>	<b>796</b>		verbindlich ab 01.01.2025
Auszahlungen einer Cash-Pool-Einheit an den Cash-Pool (Cash-Pool-Einheit) an Bund	7960		
Auszahlungen einer Cash-Pool-Einheit an den Cash-Pool (Cash-Pool-Einheit) an Land	7961		
Auszahlungen einer Cash-Pool-Einheit an den Cash-Pool (Cash-Pool-Einheit) an Gemeinden und Gemeindeverbände	7962		
Auszahlungen einer Cash-Pool-Einheit an den Cash-Pool (Cash-Pool-Einheit) an Zweckverbände und dergleichen	7963		
Auszahlungen einer Cash-Pool-Einheit an den Cash-Pool (Cash-Pool-Einheit) an die gesetzliche Sozialversicherung	7964		
Auszahlungen einer Cash-Pool-Einheit an den Cash-Pool (Cash-Pool-Einheit) an verbundene Unternehmen, Beteiligungen und Sondervermögen	7965		
Auszahlungen einer Cash-Pool-Einheit an den Cash-Pool (Cash-Pool-Einheit) an sonstige öffentliche Sonderrechnungen	7966		
<b>Auszahlungen des Cash-Pool-Führers aus Entnahmen von Cash-Pool-Einheiten (Cash-Pool-Führer)</b>	<b>797</b>		verbindlich ab 01.01.2025
Auszahlungen des Cash-Pool-Führers aus Entnahmen von Cash-Pool-Einheiten (Cash-Pool-Führer) an Bund	7970		
Auszahlungen des Cash-Pool-Führers aus Entnahmen von Cash-Pool-Einheiten (Cash-Pool-Führer) an Land	7971		
Auszahlungen des Cash-Pool-Führers aus Entnahmen von Cash-Pool-Einheiten (Cash-Pool-Führer) an Gemeinden und Gemeindeverbände	7972		
Auszahlungen des Cash-Pool-Führers aus Entnahmen von Cash-Pool-Einheiten (Cash-Pool-Führer) an Zweckverbände und dergleichen	7973		
Auszahlungen des Cash-Pool-Führers aus Entnahmen von Cash-Pool-Einheiten (Cash-Pool-Führer) an die gesetzliche Sozialversicherung	7974		
Auszahlungen des Cash-Pool-Führers aus Entnahmen von Cash-Pool-Einheiten (Cash-Pool-Führer) an verbundene Unternehmen, Beteiligungen und Sondervermögen	7975		
Auszahlungen des Cash-Pool-Führers aus Entnahmen von Cash-Pool-Einheiten (Cash-Pool-Führer) an sonstige öffentliche Sonderrechnungen	7976		
<b>Weitere sonstige Auszahlungen</b>	<b>799</b>		verbindlich ab 01.01.2025
Durchlaufende Posten	7991		
Vorläufige Rechnungsvorgänge	7999		

Bezeichnung	Konto	Betrag
Anleihen	3011	
<b>Verbindlichkeiten aus Krediten für Investitionen und Investitionsfördermaßnahmen</b>	<b>321</b>	
Verbindlichkeiten aus Krediten für Investitionen und Investitionsfördermaßnahmen beim Bund	3210	
Verbindlichkeiten aus Krediten für Investitionen und Investitionsfördermaßnahmen beim Land	3211	
Verbindlichkeiten aus Krediten für Investitionen und Investitionsfördermaßnahmen bei Gemeinden und Gemeindeverbänden	3212	
Verbindlichkeiten aus Krediten für Investitionen und Investitionsfördermaßnahmen bei Zweckverbänden und dgl.	3213	
Verbindlichkeiten aus Krediten für Investitionen und Investitionsfördermaßnahmen bei gesetzlichen Sozialversicherungen	3214	
Verbindlichkeiten aus Krediten für Investitionen und Investitionsfördermaßnahmen bei verbundenen Unternehmen, Beteiligungen und Sondervermögen	3215	
Verbindlichkeiten aus Krediten für Investitionen und Investitionsfördermaßnahmen bei öffentlichen Sonderrechnungen	3216	
Verbindlichkeiten aus Krediten für Investitionen und Investitionsfördermaßnahmen bei Kreditinstituten	3217	
Verbindlichkeiten aus Krediten für Investitionen und Investitionsfördermaßnahmen beim sonstigen inländischen Bereich	3218	
Verbindlichkeiten aus Krediten für Investitionen und Investitionsfördermaßnahmen beim sonstigen ausländischen Bereich	3219	
<b>Verbindlichkeiten aus Liquiditätskrediten</b>	<b>331</b>	
Verbindlichkeiten aus Liquiditätskrediten beim Bund	3310	
Verbindlichkeiten aus Liquiditätskrediten beim Land	3311	
Verbindlichkeiten aus Liquiditätskrediten bei Gemeinden und Gemeindeverbänden	3312	
Verbindlichkeiten aus Liquiditätskrediten bei Zweckverbänden und dgl.	3313	
Verbindlichkeiten aus Liquiditätskrediten bei gesetzlichen Sozialversicherungen	3314	
Verbindlichkeiten aus Liquiditätskrediten bei verbundenen Unternehmen, Beteiligungen und Sondervermögen	3315	
Verbindlichkeiten aus Liquiditätskrediten bei öffentlichen Sonderrechnungen	3316	
Verbindlichkeiten aus Liquiditätskrediten bei Kreditinstituten	3317	
Verbindlichkeiten aus Liquiditätskrediten beim sonstigen inländischen Bereich	3318	
Verbindlichkeiten aus Liquiditätskrediten beim sonstigen ausländischen Bereich	3319	
darunter beim nicht-öffentlichen Bereich:		
Cash-Pool-Führer (CF): für Cash-Pool-Einheiten aufgenommene Kassenkredite	P1609	
Sonstige Wertpapierschulden	3711	
<b>Cash-Pooling/Einheitskassen/Amtskassen im öffentlichen Bereich</b>		
Cash-Pool-Führer (CF): Verbindlichkeiten gegenüber zuführenden Einheiten	P1689	
beim Bund	P1619	
beim Land	P1629	
bei Gemeinden/Gemeindeverbänden	P1639	
bei Zweckverbänden und dergleichen	P1649	
bei der gesetzlichen Sozialversicherung	P1659	
bei verbundenen Unternehmen, Beteiligungen und Sondervermögen	P1669	
bei sonstigen öffentlichen Sonderrechnungen	P1679	
Cash-Pool-Einheit (CE): für eigene Liquiditätsbedarf entnommene Mittel	P1789	
beim Bund	P1719	
beim Land	P1729	
bei Gemeinden/Gemeindeverbänden	P1739	
bei Zweckverbänden und dergleichen	P1749	
bei der gesetzlichen Sozialversicherung	P1759	
bei verbundenen Unternehmen, Beteiligungen und Sondervermögen	P1769	
bei sonstigen öffentlichen Sonderrechnungen	P1779	



Bezeichnung	Merkmal	Prozent
<b>Hebesätze lt. Haushaltssatzung</b>		
Grundsteuer A	H11	
Grundsteuer B	H21	
Grundsteuer B Nichtwohngrundstücke	H211	neu ab 01.01.2025
Grundsteuer B Wohngrundstücke	H212	neu ab 01.01.2025
Gewerbsteuer	H31	
Grundsteuer C	H41	neu ab 01.01.2025
<b>Umlagesätze der Landkreise</b>		
Kreisumlagesatz	U11	
Kreisumlagesatz zur Steuerkraftzahl Grundsteuer A	U111	
Kreisumlagesatz zur Steuerkraftzahl Grundsteuer B	U112	
Kreisumlagesatz zur Steuerkraftzahl Gewerbesteuer	U113	
Kreisumlagesatz zur Steuerkraftzahl Gemeindeanteile an der Einkommensteuer	U114	
Kreisumlagesatz zur Steuerkraftzahl Gemeindeanteile an der Umsatzsteuer	U115	
Kreisumlagesatz aus den Schlüsselzuweisungen	U116	
<b>Umlagesätze der Verbandsgemeinden</b>		
Verbandsgemeindeumlagesatz	V11	
Verbandsgemeindeumlagesatz zur Steuerkraftzahl Grundsteuer A	V111	
Verbandsgemeindeumlagesatz zur Steuerkraftzahl Grundsteuer B	V112	
Verbandsgemeindeumlagesatz zur Steuerkraftzahl Gewerbesteuer	V113	
Verbandsgemeindeumlagesatz zur Steuerkraftzahl Gemeindeanteile an der Einkommensteuer	V114	
Verbandsgemeindeumlagesatz zur Steuerkraftzahl Gemeindeanteile an der Umsatzsteuer	V115	
Verbandsgemeindeumlagesatz aus den Schlüsselzuweisungen	V116	
Anteil der Investitionspauschale gemäß § 16 Abs. 4 FAG	V117	

Bezeichnung	Merkmal	Betrag
<b>Bargeld und Einlagen</b>		
Bargeld und Einlagen - Bestand zum Quartalsende	T110	
Bargeld und Einlagen - Bestand zum Quartalsende des Vorquartals	T120	
<b>Cash-Pooling</b>		
<b>Cash-Pool-Führer (CF):</b> Forderungen gegenüber entnehmenden Einheiten zum Quartalsende	T4101	neu ab 01.01.2025
<b>Cash-Pool-Führer (CF):</b> Forderungen gegenüber entnehmenden Einheiten zum Quartalsende des Vorquartals	T4201	
Cash-Pool-Führer (CF): Forderungen gegenüber entnehmenden Einheiten zum Quartalsende davon: an Bund	T4131	
Cash-Pool-Führer (CF): Forderungen gegenüber entnehmenden Einheiten zum Quartalsende des Vorquartals davon: an Bund	T4231	
Cash-Pool-Führer (CF): Forderungen gegenüber entnehmenden Einheiten zum Quartalsende davon: an Land	T4141	
Cash-Pool-Führer (CF): Forderungen gegenüber entnehmenden Einheiten zum Quartalsende des Vorquartals davon: an Land	T4241	
Cash-Pool-Führer (CF): Forderungen gegenüber entnehmenden Einheiten zum Quartalsende davon: an Gemeinden/Gemeindeverbände	T4151	
Cash-Pool-Führer (CF): Forderungen gegenüber entnehmenden Einheiten zum Quartalsende des Vorquartals davon: an Gemeinden/Gemeindeverbände	T4251	
Cash-Pool-Führer (CF): Forderungen gegenüber entnehmenden Einheiten zum Quartalsende davon: an Zweckverbände und dergleichen	T4161	
Cash-Pool-Führer (CF): Forderungen gegenüber entnehmenden Einheiten zum Quartalsende des Vorquartals davon: an Zweckverbände und dergleichen	T4261	
Cash-Pool-Führer (CF): Forderungen gegenüber entnehmenden Einheiten zum Quartalsende davon: an Sozialversicherung	T4171	
Cash-Pool-Führer (CF): Forderungen gegenüber entnehmenden Einheiten zum Quartalsende des Vorquartals davon: an Sozialversicherung	T4271	
Cash-Pool-Führer (CF): Forderungen gegenüber entnehmenden Einheiten zum Quartalsende davon: an verbundene Unternehmen, Beteiligungen und Sondervermögen	T4181	
Cash-Pool-Führer (CF): Forderungen gegenüber entnehmenden Einheiten zum Quartalsende des Vorquartals davon: an verbundene Unternehmen, Beteiligungen und Sondervermögen	T4281	
Cash-Pool-Führer (CF): Forderungen gegenüber entnehmenden Einheiten zum Quartalsende davon: an sonstige öffentliche Sonderrechnungen	T4191	
Cash-Pool-Führer (CF): Forderungen gegenüber entnehmenden Einheiten zum Quartalsende des Vorquartals davon: an sonstige öffentliche Sonderrechnungen	T4291	
<b>Cash-Pool-Einheit (CE):</b> bei eigenem Liquiditätsüberschuss zugeführte Mittel zum Quartalsende	T4102	
<b>Cash-Pool-Einheit (CE):</b> bei eigenem Liquiditätsüberschuss zugeführte Mittel zum Quartalsende des Vorquartals	T4202	
Cash-Pool-Einheit (CE): bei eigenem Liquiditätsüberschuss zugeführte Mittel zum Quartalsende davon: an Bund	T4132	
Cash-Pool-Einheit (CE): bei eigenem Liquiditätsüberschuss zugeführte Mittel zum Quartalsende des Vorquartals davon: an Bund	T4232	
Cash-Pool-Einheit (CE): bei eigenem Liquiditätsüberschuss zugeführte Mittel zum Quartalsende davon: an Land	T4142	
Cash-Pool-Einheit (CE): bei eigenem Liquiditätsüberschuss zugeführte Mittel zum Quartalsende des Vorquartals davon: an Land	T4242	
Cash-Pool-Einheit (CE): bei eigenem Liquiditätsüberschuss zugeführte Mittel zum Quartalsende davon: an Gemeinden/Gemeindeverbände	T4152	
Cash-Pool-Einheit (CE): bei eigenem Liquiditätsüberschuss zugeführte Mittel zum Quartalsende des Vorquartals davon: an Gemeinden/Gemeindeverbände	T4252	
Cash-Pool-Einheit (CE): bei eigenem Liquiditätsüberschuss zugeführte Mittel zum Quartalsende davon: an Zweckverbände und dergleichen	T4162	
Cash-Pool-Einheit (CE): bei eigenem Liquiditätsüberschuss zugeführte Mittel zum Quartalsende des Vorquartals davon: an Zweckverbände und dergleichen	T4262	
Cash-Pool-Einheit (CE): bei eigenem Liquiditätsüberschuss zugeführte Mittel zum Quartalsende davon: an Sozialversicherung	T4172	
Cash-Pool-Einheit (CE): bei eigenem Liquiditätsüberschuss zugeführte Mittel zum Quartalsende des Vorquartals davon: an Sozialversicherung	T4272	
Cash-Pool-Einheit (CE): bei eigenem Liquiditätsüberschuss zugeführte Mittel zum Quartalsende davon: an verbundene Unternehmen, Beteiligungen und Sondervermögen	T4182	
Cash-Pool-Einheit (CE): bei eigenem Liquiditätsüberschuss zugeführte Mittel zum Quartalsende des Vorquartals davon: an verbundene Unternehmen, Beteiligungen und Sondervermögen	T4282	
Cash-Pool-Einheit (CE): bei eigenem Liquiditätsüberschuss zugeführte Mittel zum Quartalsende davon: an sonstige öffentliche Sonderrechnungen	T4192	
Cash-Pool-Einheit (CE): bei eigenem Liquiditätsüberschuss zugeführte Mittel zum Quartalsende des Vorquartals davon: an sonstige öffentliche Sonderrechnungen	T4292	
<b>Finanzderivate</b>		
Finanzderivate - geleistete Zahlungen	T630	
Finanzderivate - erhaltene Zahlungen	T640	
<b>Weitere Forderungen</b>		
Weitere Forderungen - Bestand zum Quartalsende	T710	
Weitere Forderungen - Bestand zum Quartalsende des Vorquartals	T720	
<b>Weitere Verbindlichkeiten</b>		
Weitere Verbindlichkeiten - Bestand zum Quartalsende	T810	
Weitere Verbindlichkeiten - Bestand zum Quartalsende des Vorquartals	T820	

**Veröffentlichungen des Statistischen Landesamtes Sachsen-Anhalt**  
**im Monat Mai 2025 erschienen**

Bestell-Nr. <sup>1</sup>	Kennziffer/ Periodizität	Titel	Preis Print (in EUR)
 1 Z 0 03	Z	Statistisches Monatsheft 05/2025	5,50
@ 6 Z 0 03	Z	Statistisches Monatsheft 05/2025	-
@ 6 A 1 11	A I unreg- 2020-2040	Bevölkerungsvorausberechnung nach Alter und Geschlecht: 8. Regionalisierte Bevölkerungsprognose Sachsen-Anhalt 2022 - 2040	-
@	S unreg- 2020-2040	8. Regionalisierte Bevölkerungsprognose Sachsen-Anhalt 2022 - 2040: Annahmen und Ergebnisse	-
@	S unreg- 2020-2040	8. Regionalisierte Bevölkerungsprognose Sachsen-Anhalt 2022 - 2040: Annahmen und Ergebnisse, Kurzfassung	-
@ 6 A 6 03	A VI j/24	Erwerbstätige am Arbeitsort und Arbeitsvolumen nach Wirtschaftszweigen 1991 - 2024, I/2014 - IV/2024, Stand August 2024/Februar 2025	-
@ 6 A 6 06	A VI j/24	Pendlerströme der sozialversicherungspflichtig Beschäftigten Stichtag: 30.06.2024	-
@ 6 C 2 03	C II j/24	Weinmosternte und Weinerzeugung Jahr 2024	-
@ 6 E 1 02	E I m-02/25	Tätige Personen, Umsatz im Verarbeitenden Gewerbe sowie im Bergbau und der Gewinnung von Steinen und Erden Februar 2025, vorläufige Ergebnisse	-
@ 6 E 1 09	E I vj-04/24	Produktion ausgewählter Erzeugnisse IV. Quartal 2024, Jahr 2024	-
@ 6 E 1 10	E I j/23	Investitionen im Verarbeitenden Gewerbe Jahr 2023	-
@ 6 G 4 01	G IV m-01/25	Gäste und Übernachtungen im Reiseverkehr, Beherbergungskapazität Februar 2025, Januar bis Februar 2025, vorläufige Ergebnisse	-
@ 6 H 1 01	H I m-12/24	Straßenverkehrsunfälle Dezember 2024, endgültige Ergebnisse	-
@ 6 L 4 05	L IV j/2020	Gewerbsteuerpflichtige, Besteuerungsgrundlagen und Steuermessbeträge Ergebnisse 2020; Gewerbsteuerstatistik	-
@ 6 P 1 01	P I j/24	Bruttoinlandsprodukt und Bruttowertschöpfung nach Wirtschaftsbereichen 1991 - 2024; bezogen auf den Stand der Bundesrechnung Februar 2025	-

<sup>1</sup> Seit Januar 2025 erscheinen die Statistischen Berichte des Statistischen Landesamtes Sachsen-Anhalt nicht mehr als Druckexemplare und werden nur noch im Internet als PDF- sowie teilweise als Excel-Dateien unter <https://statistik.sachsen-anhalt.de/daten-und-veroeffentlichungen/> zum Download zur Verfügung gestellt.

 = Printversion der Veröffentlichung  
 = Die mit diesem Symbol gekennzeichneten Veröffentlichungen sind als kostenfreie Datei im PDF- oder Excel-Format verfügbar und werden im Internet zum Download bereitgestellt.



<https://statistik.sachsen-anhalt.de>



L II  
vj-01/25

Bestellnummer: 3L201