



## Erwerbstätigkeit

### Pendlerströme der sozialversicherungspflichtig Beschäftigten

Stichtag: 30.06.2024

2025

2024

2023



SACHSEN-ANHALT  
Statistisches Landesamt

#moderndenken

## **Herausgabemonat Mai 2025**

### **Inhaltliche Verantwortung:**

Dezernat Forschungsdatenzentrum, Unternehmensregister, Gesamtrechnungen  
Herr Rößner                      Telefon: 0345 2318-355

### **Pressesprecherin/Dezernatsleiterin Öffentlichkeitsarbeit:**

Frau Richter-Grünwald      Telefon: 0345 2318-702

### **Informations- und Auskunftsdienst:**

Frau Hannemann              Telefon: 0345 2318-777  
Frau Booch                      Telefon: 0345 2318-715  
Herr Friedl                      Telefon: 0345 2318-719  
   Telefax: 0345 2318-913  
   E-Mail: [info@statistik.sachsen-anhalt.de](mailto:info@statistik.sachsen-anhalt.de)

Internet:                      <https://statistik.sachsen-anhalt.de>  
X (ehem. Twitter): [@StatistikLSA](https://twitter.com/StatistikLSA)  
Mastodon:                    [@StatistikLSA@social.sachsen-anhalt.de](https://mastodon.social/@StatistikLSA)  
Bluesky:                      [@statistiklsa.bsky.social](https://bsky.social/@statistiklsa)

**Vertrieb:**                      Telefon: 0345 2318-718  
   E-Mail: [shop@statistik.sachsen-anhalt.de](mailto:shop@statistik.sachsen-anhalt.de)

**Bibliothek und  
Besucherdienst:**              Merseburger Straße 2  
   Montag - Freitag: 8.00 Uhr - 12.00 Uhr  
   Telefon: 0345 2318-714  
   E-Mail: [bibliothek@statistik.sachsen-anhalt.de](mailto:bibliothek@statistik.sachsen-anhalt.de)

**Herausgabe:**                      Statistisches Landesamt Sachsen-Anhalt  
   Öffentlichkeitsarbeit  
   Postfach 20 11 56  
   06012 Halle (Saale)

©                      Statistisches Landesamt Sachsen-Anhalt, Halle (Saale) 2025  
   Auszugsweise Vervielfältigung und Verbreitung mit Quellenangabe gestattet.

©                      GeoBasis-DE / LVermGeo ST  
   dl-de/by-2-0 ([www.govdata.de/dl-de/by-2-0](http://www.govdata.de/dl-de/by-2-0))

Bezug:                              kostenfrei als PDF-Datei verfügbar - Bestell-Nr.: 6A606

Bildrechte:                        © Statistisches Landesamt Sachsen-Anhalt, Halle (Saale)

# Statistischer Bericht

---



Erwerbstätigkeit

Pendlerströme der  
sozialversicherungspflichtig  
Beschäftigten

Stichtag: 30.06.2024

Land Sachsen-Anhalt

---

**Inhalt**

Vorbemerkungen .....	3
Zeichenerklärung.....	4
Ergebnisse.....	4

**Tabellen**

1. Sozialversicherungspflichtig Beschäftigte in Sachsen-Anhalt (Arbeits- und Wohnortprinzip), Einpendelnde und Auspendelnde sowie Pendlersaldo am 30.06.2024 nach Kreisen .....	6
2. Sozialversicherungspflichtig Beschäftigte in Sachsen-Anhalt (Arbeits- und Wohnortprinzip), Einpendelnde und Auspendelnde am 30.06.2024 nach Strukturmerkmalen .....	6
3. Sozialversicherungspflichtig Beschäftigte in Sachsen-Anhalt am 30.06.2024 Auspendelnde bzw. Einpendelnde nach Arbeitsortland bzw. Wohnortland und Geschlecht bzw. Wirtschaftsabschnitten .....	8
3.1 Auspendelnde in andere Bundesländer .....	8
3.2 Einpendelnde aus anderen Bundesländern und dem Ausland .....	10
4. Sozialversicherungspflichtig Beschäftigte in Sachsen-Anhalt am 30.06.2024 Auspendelnde in andere Bundesländer nach Wohnortkreis und Arbeitsortland.....	12
5. Sozialversicherungspflichtig Beschäftigte in Sachsen-Anhalt am 30.06.2024 Einpendelnde aus anderen Bundesländern und dem Ausland nach Arbeitsortkreis und Wohnortland .....	14
6. Sozialversicherungspflichtig Beschäftigte in Sachsen-Anhalt am 30.06.2024 Pendlerbewegungen zwischen den Kreisen innerhalb des Landes Sachsen-Anhalt.....	16
7. Sozialversicherungspflichtig Beschäftigte in Sachsen-Anhalt (Arbeits- und Wohnortprinzip), Einpendelnde und Auspendelnde sowie Pendlersaldo am 30.06.2024 nach Gemeinden .....	18

**Abbildungen**

Abb. A: Einpendelnde nach Sachsen-Anhalt aus anderen Bundesländern und Auspendelnde aus Sachsen-Anhalt in andere Bundesländer am 30.06.2024 .....	25
--	----

## Vorbemerkungen

Das Statistische Landesamt Sachsen-Anhalt legt jährlich zum Stichtag 30.06. einen Bericht zu Pendlerströmen der sozialversicherungspflichtig Beschäftigten mit Wohnort und/oder Arbeitsort in Sachsen-Anhalt vor. Die Auswertung für den Stichtag 30.06.2024 wurde aus dem gleichen Datenmaterial vorgenommen, das bereits dem Statistischen Bericht zu den sozialversicherungspflichtig Beschäftigten am 30.06.2024 zugrunde lag. Bezüglich Grundlagen der Beschäftigungsstatistik, Meldeweg, erfassten Personenkreis und Definitionen wird auf die Vorbemerkungen im bereits veröffentlichten Bericht verwiesen.

Als **Pendelnde** gelten alle sozialversicherungspflichtig Beschäftigten, deren Arbeitsgemeinde sich von der Wohngemeinde unterscheidet. Einpendelnde sind Personen, die in ihrer Arbeitsgemeinde nicht wohnen. Auspendelnde sind Personen, die in ihrer Wohngemeinde nicht arbeiten.

Der **Pendlersaldo** ist die Differenz von Einpendelnden zu Auspendelnden. Eine positive Differenz bedeutet einen Einpendlerüberschuss, eine negative Differenz einen Auspendlerüberschuss. Regional nicht zuordenbare Fälle sind in den Pendlerangaben nicht enthalten.

Als **Auspenderquote** bezeichnet man den Anteil der Auspendelnden an allen sozialversicherungspflichtig Beschäftigten am Wohnort.

Die **Einpendlerquote** ist der Anteil der Einpendelnden an allen sozialversicherungspflichtig Beschäftigten am Arbeitsort.

Entscheidend für alle Pendlernachweisungen sind die für jeden anonymisierten sozialversicherungspflichtig Beschäftigten vorliegenden Angaben zum Wohnort (Anschrift des/der Versicherten) und zum Arbeitsort. Hinsichtlich der Aktualität und der Genauigkeit dieser Angaben müssen gewisse Unschärfen in Kauf genommen werden, die bei allen Pendlernachweisungen und bei allen Wertungen der Pendlerdaten berücksichtigt werden müssen. Effekte durch die verstärkte Nutzung von Homeoffice sind nicht darstellbar.

Die Ursachen dafür sind folgende:

1. Da bei jeder Anmeldung eines sozialversicherungspflichtig Beschäftigten die aktuelle Anschrift, aber eine Änderung der Anschrift erst in Verbindung mit der folgenden Jahresmeldung von dem Arbeitgeber mitzuteilen ist, kann es im Extremfall über ein Jahr dauern, bis ein Wohnortwechsel in dem der Auswertung zugrundeliegenden Datenmaterial Aufnahme findet.
2. Da außerdem die Meldevorschriften nicht klarstellen, welcher Wohnsitz dem Arbeitgeber zu melden ist (Erstwohnsitz oder Wohnsitz mit überwiegendem Aufenthalt), werden in der Beschäftigungsstatistik sowohl echte Pendelnde (Tagespendelnde) als auch Fernpendelnde zwischen gemeldetem Erstwohnsitz und Arbeitsort nachgewiesen, obwohl der Beschäftigte am Zweitwohnsitz (eventuell in einem Heim, einer Pension oder Firmenunterkunft untergebracht) seiner Beschäftigung nachgeht, also faktisch nicht ständig zwischen Wohn- und Arbeitsort pendelt. Solche Erfassungsmängel hinsichtlich des Wohnortes betreffen jedoch immer nur einzelne Beschäftigte und wirken sich besonders bei Pendlerauswertungen über die Landesgrenzen und hier vor allem bei Pendlernachweisungen für nicht benachbarte Länder aus.
3. Auch beim Arbeitsort kann es in Einzelfällen zu Falschzuordnungen kommen, wenn die von den Arbeitsagenturen je territorial getrennter Arbeitsstätte vergebenen Betriebsnummern (die Grundlage für die Arbeitsortbestimmung sind) durch die Arbeitgeber nicht verwendet werden und die Beschäftigten aller örtlich getrennten Arbeitsstätten unter der Betriebsnummer des Hauptbetriebes gemeldet und somit dessen Arbeitsort zugeordnet werden.

Trotz dieser uns bekannten Unzulänglichkeiten im Ausgangsmaterial der Beschäftigungsstatistik sind die Ergebnisse aussagefähig und zur Beurteilung des Umfangs und der Richtung der Pendlerbewegungen geeignet.

## Zeichenerklärung

- . = Zahlenwert unbekannt oder geheim zu halten
- = genau Null oder auf Null geändert

## Ergebnisse

### Pendelnde über Landesgrenzen

Am 30.06.2024 hatten 793 259 sozialversicherungspflichtig Beschäftigte ihren Arbeitsplatz in Sachsen-Anhalt. Von diesen wohnten 716 826 Personen auch innerhalb des Landes. Die Anzahl der Einpendelnden nach Sachsen-Anhalt betrug 76 207 Personen. Das ergab eine Einpendlerquote von 9,6 % (Vorjahr 9,5 %). Gleichzeitig gab es 865 424 sozialversicherungspflichtig Beschäftigte, die am gleichen Stichtag in Sachsen-Anhalt ihren Wohnsitz hatten. Die Anzahl der Auspendelnden aus Sachsen-Anhalt belief sich auf 148 567 Personen. Die Auspendlerquote betrug 17,2 % (Vorjahr 16,7 %). Die Zahl der Auspendelnden überstieg diejenige der Einpendelnden, womit sich ein Auspendlerüberschuss von 72 360 Personen ergab. Im Vorjahr war der Auspendlerüberschuss mit 69 633 Personen niedriger. Sachsen-Anhalt hatte gegenüber allen Bundesländern mit Ausnahme von Mecklenburg-Vorpommern einen negativen Pendlersaldo.

Im Vergleich zum Vorjahr stieg die Auspendlerzahl um 3 107 Personen (+2,1 %) auf 148 567 Personen. Von den auspendelnden Beschäftigten waren 66,5 % Männer. Mehr als die Hälfte aller Auspendelnden (61,1 %) war zwischen 40 und 64 Jahre alt, 36,1 % war zwischen 20 und 39 Jahre alt und der Anteil der unter 20-Jährigen betrug 1,5 %.

Ihren Arbeitsplatz in Westdeutschland hatten 74 321 Auspendelnde, das waren 1 033 Personen mehr als im Jahr zuvor. Über die Hälfte (38 158 Personen) dieser Auspendelnden arbeitete in Niedersachsen, 578 Personen mehr als am 30.06.2023. Von diesen kamen 27 124 Personen (71,1 %) aus den 3 Grenzkreisen zu Niedersachsen, davon aus den Landkreisen Börde 9 769 Personen, Harz 9 626 Personen und Altmarkkreis Salzwedel 7 729 Personen.

Nach Ostdeutschland (einschließlich Berlin) pendelten 74 246 Beschäftigte aus Sachsen-Anhalt zur Arbeit, das waren 2 074 Personen (+2,9 %) mehr als im Vorjahr. Mehr als die Hälfte (38 382 Personen) hatte ihren Arbeitsplatz in Sachsen, darunter kamen die meisten aus dem Saalekreis (9 830) und der kreisfreien Stadt Halle (Saale) (8 782).

Die höchsten Auspendlerquoten waren in den Wirtschaftsabschnitten Information und Kommunikation mit 42,1 %, Freiberufliche, wissenschaftliche und technische Dienstleistungen; sonstige wirtschaftliche Dienstleistungen mit 27,5 %, Verkehr und Lagerei mit 26,5 % und Baugewerbe mit 22,5 % zu verzeichnen.

Die Zahl der Einpendelnden aus anderen Bundesländern und dem Ausland nach Sachsen-Anhalt stieg im Vergleich zum Vorjahr um 380 Personen (+0,5 %) auf 76 207 Beschäftigte.

Von den 22 725 Einpendelnden aus Westdeutschland waren die meisten aus Niedersachsen (9 364), die wiederum hauptsächlich in den 3 Grenzkreisen zu Niedersachsen (59,8 %) und in der Landeshauptstadt Magdeburg (14,1 %) arbeiteten. Gegenüber dem Vorjahr sank die Einpendlerzahl aus Niedersachsen um 108 Personen.

Die meisten der 48 248 Einpendelnden aus Ostdeutschland (einschließlich Berlin) waren aus Sachsen (25 561), die wiederum vorrangig in die 4 Grenzkreise zu Sachsen (56,1 %) sowie in die kreisfreie Stadt Halle (Saale) (27,5 %) und in die Landeshauptstadt Magdeburg (5,3 %) zur Arbeit einpendelten. Aus Thüringen kamen 9 581 und aus Brandenburg 7 450 Einpendelnde.

Aus dem Ausland kamen 5 234 Personen zur Arbeit nach Sachsen-Anhalt, das waren 30 Personen mehr als im Vorjahr.

Wie bei den Auspendelnden überwogen auch bei den Einpendelnden über die Landesgrenze mit 66,2 % die Männer. Über die Hälfte aller Einpendelnden (55,7 %) war zwischen 40 und 64 Jahre alt, 40,8 % war zwischen 20 und 39 Jahre alt und der Anteil der einpendelnden Beschäftigten unter 20 Jahre betrug 1,6 %.

Die höchsten Einpendlerquoten waren wie bei den Auspendlerquoten ebenfalls in den Wirtschaftszweigen Information und Kommunikation mit 20,8 %, Verkehr und Lagerei mit 19,3 %, Freiberufliche, wissenschaftliche und technische Dienstleistungen; sonstige wirtschaftliche Dienstleistungen mit 15,5 % und Baugewerbe mit 12,1 % zu verzeichnen.

### **Pendelnde innerhalb des Landes**

Außer den die Landesgrenze überschreitenden Personen pendelten innerhalb Sachsen-Anhalts 178 515 Beschäftigte in eine andere kreisfreie Stadt oder einen anderen Landkreis zur Arbeit. Im Vergleich zum Vorjahr waren das 1 128 Personen weniger.

Zielorte waren vor allem:

- die Landeshauptstadt Magdeburg mit 38 109 Einpendelnden aus anderen Landkreisen Sachsen-Anhalts, besonders aus den Landkreisen Börde (15 740), Salzlandkreis (7 839), Jerichower Land (7 129), Stendal (1 742) und Harz (1 661),
- die kreisfreie Stadt Halle (Saale) mit 29 760 Einpendelnden aus anderen Landkreisen Sachsen-Anhalts, vor allem aus dem Saalekreis (18 460) und den Landkreisen Mansfeld-Südharz (3 026), Anhalt-Bitterfeld (2 711), Burgenlandkreis (1 625) und Salzlandkreis (1 202).

Von den Pendelnden über die Kreisgrenzen innerhalb Sachsen-Anhalts waren 46,4 % Frauen. Diese pendelten schwerpunktmäßig in die kreisfreie Stadt Halle (Saale) und in die Landeshauptstadt Magdeburg zur Arbeit (zusammen 45,6 % aller Frauen, die über die Kreisgrenzen innerhalb Sachsen-Anhalts pendelten).

61,1 % der Beschäftigten, die innerhalb des Landes in einen anderen Kreis pendelten, waren zwischen 40 und 64 Jahre alt. Einen Anteil von 21,8 % hatte die Gruppe der 30- bis 39-Jährigen, mit 13,4 % folgten ihr die 20- bis 29-Jährigen und die unter 20-Jährigen hatten einen Anteil von 2,4 %.

Außerdem pendelten 179 670 Personen innerhalb der jeweiligen Landkreise in eine andere Gemeinde zur Arbeit. Am 30.06.2024 hatten 358 641 Personen ihren Arbeitsplatz in ihrer Wohnortgemeinde. Der Anteil der Nichtpendelnden an den sozialversicherungspflichtig Beschäftigten am Wohnort insgesamt betrug damit 41,4 % (Vorjahr 41,6 %).



## 1. Sozialversicherungspflichtig Beschäftigte in Sachsen-Anhalt (Arbeits- und Wohnortprinzip), Einpendelnde und Auspendelnde sowie Pendlersaldo am 30.06.2024 nach Kreisen

Kreisfreie Stadt Landkreis Land	Beschäftigte am Arbeitsort		Beschäftigte am Wohnort		Pendler- saldo
	insgesamt	darunter	insgesamt	darunter	
		Einpendeln- de <sup>1, 2</sup>		Auspendeln- de <sup>1, 2</sup>	
Dessau-Roßlau, Stadt	33 145	13 448	29 236	9 544	+3 904
Halle (Saale), Stadt	100 674	42 186	92 644	34 184	+8 002
Magdeburg, Landeshauptstadt	111 593	45 948	97 652	32 038	+13 910
Altmarkkreis Salzwedel	25 260	5 178	33 398	13 331	-8 153
Anhalt-Bitterfeld	56 176	17 290	64 102	25 233	-7 943
Börde	62 121	24 945	72 171	35 011	-10 066
Burgenlandkreis	59 866	14 820	70 618	25 591	-10 771
Harz	70 814	10 053	82 744	21 996	-11 943
Jerichower Land	27 791	8 918	35 170	16 300	-7 382
Mansfeld-Südharz	39 422	8 367	48 126	17 078	-8 711
Saalekreis	68 827	33 592	77 712	42 496	-8 904
Salzlandkreis	60 912	15 630	71 273	26 000	-10 370
Stendal	35 048	6 387	41 369	12 712	-6 325
Wittenberg	41 610	7 960	49 209	15 568	-7 608
Sachsen-Anhalt	793 259	76 207	865 424	148 567	-72 360

<sup>1</sup> Pendelnde über die jeweilige Gebietsgrenze

<sup>2</sup> Regional nicht zuordenbare Fälle sind in den Pendlerangaben nicht enthalten.

## 2. Sozialversicherungspflichtig Beschäftigte in Sachsen-Anhalt (Arbeits- und Wohnortprinzip), Einpendelnde und Auspendelnde am 30.06.2024 nach Strukturmerkmalen

Strukturmerkmal	Beschäftigte am Arbeitsort		Beschäftigte am Wohnort	
	insgesamt	darunter	insgesamt	darunter
		Einpendeln- de <sup>1</sup>		Auspendeln- de <sup>1</sup>
<b>Insgesamt</b>	<b>793 259</b>	<b>76 207</b>	<b>865 424</b>	<b>148 567</b>
darunter Auszubildende	27 877	1 711	29 223	3 077
<b>nach Geschlecht</b>				
Männer	408 898	50 449	457 070	98 764
Frauen	384 361	25 758	408 354	49 803

<sup>1</sup> Regional nicht zuordenbare Fälle sind in den Pendlerangaben nicht enthalten.

<sup>2</sup> einschließlich Fälle „ohne Angabe“ oder „Angabe nicht möglich“



## Noch 2. Sozialversicherungspflichtig Beschäftigte in Sachsen-Anhalt (Arbeits- und Wohnortprinzip), Einpendelnde und Auspendelnde am 30.06.2024 nach Strukturmerkmalen

Strukturmerkmal	Beschäftigte am Arbeitsort		Beschäftigte am Wohnort	
	insgesamt	darunter Einpendeln- de <sup>1</sup>	insgesamt	darunter Auspendeln- de <sup>1</sup>
<b>nach Altersgruppen</b>				
Alter von ... bis unter ... Jahren				
unter 20	19 231	1 238	20 142	2 170
20 bis 30	111 156	12 069	119 443	20 419
30 bis 40	171 900	19 032	186 052	33 230
40 bis 65	478 683	42 416	526 938	90 734
65 und mehr	12 289	1 452	12 849	2 014
<b>nach Staatsangehörigkeit<sup>2</sup></b>				
Deutsche	730 396	60 101	803 487	133 244
Ausländer/-innen	62 862	16 106	61 935	15 321
darunter aus EU-Ländern	29 730	11 327	25 156	6 807
<b>nach Berufsabschlüssen<sup>2</sup></b>				
Mit anerkanntem Berufsabschluss	559 376	42 106	616 660	99 438
Mit akademischem Abschluss	109 029	18 305	115 522	24 814
Ohne beruflichen Ausbildungsabschluss	70 263	7 113	75 586	12 483
<b>nach Berufssegmenten (KldB 2010)<sup>2</sup></b>				
Land-, Forst-, Gartenbauberufe	17 855	1 505	18 301	1 962
Fertigungsberufe	49 079	4 366	53 199	8 506
Fertigungstechnische Berufe	77 378	8 184	93 853	24 676
Bau- und Ausbauberufe	58 841	6 081	66 599	13 857
Lebensmittel- und Gastgewerbeberufe	40 651	4 477	41 448	5 294
Medizinische und nicht-medizinische Gesundheitsberufe	103 736	5 400	108 448	10 130
Soziale und kulturelle Dienstleistungsberufe	76 275	5 172	77 502	6 408
Handelsberufe	67 031	6 257	74 936	14 164
Berufe in Unternehmensführung und -organisation	75 701	7 838	83 294	15 431
Unternehmensbezogene Dienstleistungsberufe	67 162	6 391	71 336	10 575
IT- und naturwissenschaftliche Dienstleistungsberufe	26 193	3 328	29 842	6 981
Sicherheitsberufe	9 526	1 823	10 730	3 030
Verkehrs- und Logistikberufe	93 151	12 991	103 616	23 502
Reinigungsberufe	22 335	2 264	23 940	3 877
<b>nach Vollzeit-/Teilzeitbeschäftigung</b>				
Vollzeitbeschäftigte	539 927	58 290	597 982	116 492
Teilzeitbeschäftigte	253 332	17 917	267 442	32 075

<sup>1</sup> Regional nicht zuordenbare Fälle sind in den Pendlerangaben nicht enthalten.

<sup>2</sup> einschließlich Fälle „ohne Angabe“ oder „Angabe nicht möglich“

### 3. Sozialversicherungspflichtig Beschäftigte Auspendelnde bzw. Einpendelnde nach Arbeitsortland bzw.

#### 3.1 Auspendelnde in

Geschlecht bzw. Wirtschaftsabschnitt (WZ08)		Auspendelnde nach							
		Baden- Würt- tem- berg	Bayern	Berlin	Bran- den- burg	Bre- men	Ham- burg	Hes- sen	Meck- lenburg- Vorpom- mern
<b>Insgesamt<sup>1</sup></b>		<b>5 057</b>	<b>8 488</b>	<b>9 744</b>	<b>10 237</b>	<b>565</b>	<b>2 755</b>	<b>5 359</b>	<b>1 400</b>
Männer		3 830	6 689	6 068	6 220	454	1 936	4 017	942
Frauen		1 227	1 799	3 676	4 017	111	819	1 342	458
A	Land- und Forstwirt- schaft; Fischerei	26	55	19	236	-	.	13	43
B - E	Produzierendes Gewer- be (o. Baugewerbe)	1 018	1 889	708	1 967	107	333	696	226
dar. C	Verarbeitendes Gewerbe	972	1 686	558	1 608	84	220	578	166
F	Baugewerbe	622	1 346	639	981	61	315	482	162
G	Handel; Instandhalt. und Rep. v. Kfz	684	910	1 081	1 144	59	286	1 474	143
H	Verkehr und Lagerei	326	836	844	1 116	95	374	416	154
I	Gastgewerbe	107	152	360	188	7	107	59	84
J	Information und Kommunikation	504	594	879	147	41	167	293	38
K	Finanz- u. Versiche- rungs-DL	72	155	416	143	11	115	190	14
L	Grundstücks- und Wohnungswesen	48	81	256	115	3	.	35	37
M - N	Freiberufliche, wissensch. und tech- nische DL; sonstige wirtschaftliche DL	1 179	1 960	2 708	1 723	145	698	1 381	232
O - Q	Öffentl. Verwalt., Vertei- digung, Soz.vers.; Erz. und Unterricht; Gesund- heits- u. Soz.wesen	384	382	1 392	2 242	26	266	221	216
R - U	Kunst, Unterhaltung und Erholung; sonst. DL; Priv. Haushalte; Exterritoriale Org.	87	128	442	235	10	.	99	51

<sup>1</sup> einschließlich Fälle ohne Angabe zur Wirtschaftsgliederung

<sup>2</sup> Regional nicht zuordenbare Fälle sind in den Pendlerangaben nicht enthalten.

**in Sachsen-Anhalt am 30.06.2024**  
**Wohnortland und Geschlecht bzw. Wirtschaftsabschnitten**  
**andere Bundesländer**

Auspendelnde nach							Insgesamt <sup>2</sup>	Geschlecht bzw. Wirtschafts- abschnitt (WZ08)
Nieder- sachsen	Nordrhein- Westfalen	Rheinland- Pfalz	Saarland	Sachsen	Schleswig- Holstein	Thüringen		
<b>38 158</b>	<b>10 318</b>	<b>1 315</b>	<b>338</b>	<b>38 382</b>	<b>1 968</b>	<b>14 483</b>	<b>148 567</b>	<b>Insgesamt<sup>1</sup></b>
25 036	7 452	1 051	232	24 679	1 534	8 624	98 764	Männer
13 122	2 866	264	106	13 703	434	5 859	49 803	Frauen
474	71	24	.	135	12	219	1 329	A
11 035	2 134	397	44	7 572	402	3 946	32 474	B - E
9 745	1 863	368	42	6 788	268	3 671	28 617	dar. C
4 121	1 019	170	38	2 683	109	1 291	14 039	F
4 918	1 919	158	46	3 878	349	1 915	18 964	G
2 574	888	107	7	6 194	175	759	14 865	H
501	131	19	5	1 010	58	247	3 035	I
741	461	70	12	2 021	56	387	6 411	J
520	133	11	9	908	18	144	2 859	K
286	124	10	.	385	22	95	1 535	L
6 000	2 676	279	160	8 384	630	2 188	30 343	M - N
6 375	489	51	14	4 463	98	2 833	19 452	O - Q
613	273	19	.	749	39	459	3 261	R - U

<sup>1</sup> einschließlich Fälle ohne Angabe zur Wirtschaftsgliederung

<sup>2</sup> Regional nicht zuordenbare Fälle sind in den Pendlerangaben nicht enthalten.

## 3.2 Einpendelnde aus anderen

Geschlecht bzw. Wirtschaftsabschnitt (WZ08)		Einpendelnde aus							
		Baden- Würt- tem- berg	Bayern	Berlin	Bran- den- burg	Bre- men	Ham- burg	Hes- sen	Meck- lenburg- Vorpom- mern
Insgesamt¹		1 537	2 296	3 550	7 450	184	488	1 461	2 106
Männer		1 070	1 636	2 270	5 083	133	315	967	1 544
Frauen		467	660	1 280	2 367	51	173	494	562
A	Land- und Forstwirt- schaft; Fischerei	40	45	13	139	3	.	15	34
B - E	Produzierendes Gewer- be (o. Baugewerbe)	303	433	357	1 623	12	78	196	366
dar. C	Verarbeitendes Gewerbe	281	391	318	1 471	10	68	181	283
F	Baugewerbe	140	159	356	764	29	41	233	293
G	Handel; Instandhalt. und Rep. v. Kfz	143	195	244	815	14	33	113	218
H	Verkehr und Lagerei	142	315	251	962	15	33	102	455
I	Gastgewerbe	47	50	123	128	.	13	19	41
J	Information und Kommunikation	113	120	153	112	19	36	76	52
K	Finanz- u. Versiche- rungs-DL	5	16	30	51	-	.	10	16
L	Grundstücks- und Wohnungswesen	14	21	44	57	3	6	6	36
M - N	Freiberufliche, wissensch. und tech- nische DL; sonstige wirtschaftliche DL	386	691	816	1 466	66	135	350	378
O - Q	Öffentl. Verwalt., Vertei- digung, Soz.vers.; Erz. und Unterricht; Gesund- heits- u. Soz.wesen	144	204	945	1 139	19	91	131	160
R - U	Kunst, Unterhaltung und Erholung; sonst. DL; Priv. Haushalte; Exterritoriale Org.	60	47	218	194	.	16	210	57

<sup>1</sup> einschließlich Fälle ohne Angabe zur Wirtschaftsgliederung<sup>2</sup> Regional nicht zuordenbare Fälle sind in den Pendlerangaben nicht enthalten.

## Bundesländern und dem Ausland

Einpendelnde aus							aus dem Aus-land	Insge-samt <sup>2</sup>	Geschlecht bzw. Wirtschaftsabschnitt (WZ08)
Nieder-sachsen	Nordrhein-Westfalen	Rheinland-Pfalz	Saar-land	Sachsen	Schleswig-Holstein	Thüringen			
<b>9 364</b>	<b>5 552</b>	<b>894</b>	<b>114</b>	<b>25 561</b>	<b>835</b>	<b>9 581</b>	<b>5 234</b>	<b>76 207</b>	<b>Insgesamt<sup>1</sup></b>
6 202	3 609	625	78	15 709	574	5 797	4 837	50 449	Männer
3 162	1 943	269	36	9 852	261	3 784	397	25 758	Frauen
259	56	.	-	129	12	164	148	1 064	A
2 536	2 636	132	27	5 275	146	2 073	689	16 882	B - E
2 124	2 542	102	19	3 985	92	1 636	572	14 075	dar. C
746	359	162	5	1 725	63	937	643	6 655	F
982	334	92	6	3 194	64	1 138	125	7 710	G
642	228	80	9	2 679	101	1 014	2 859	9 887	H
245	58	8	.	384	13	239	12	1 383	I
284	148	51	.	941	80	126	.	2 324	J
108	27	.	.	333	8	77	.	690	K
78	41	9	3	242	52	62	9	683	L
1 680	1 259	269	38	4 801	207	1 524	674	14 740	M - N
1 462	336	63	11	5 067	71	2 019	27	11 889	O - Q
341	70	21	.	791	18	208	42	2 299	R - U

<sup>1</sup> einschließlich Fälle ohne Angabe zur Wirtschaftsgliederung<sup>2</sup> Regional nicht zuordenbare Fälle sind in den Pendlerangaben nicht enthalten.

#### 4. Sozialversicherungspflichtig Beschäftigte in Auspendelnde in andere Bundesländer nach

Wohnortkreis	Arbeitsortland							
	Baden- Würt- temberg	Bayern	Berlin	Bran- denburg	Bremen	Ham- burg	Hessen	Mecklen- burg- Vorpom- mern
Dessau-Roßlau, Stadt	198	335	403	252	23	76	147	34
Halle (Saale), Stadt	545	1 148	1 543	478	58	347	1 163	98
Magdeburg, Landeshauptstadt	694	905	1 640	700	67	389	592	227
Altmarkkreis								
Salzwedel	131	137	225	278	25	293	104	88
Anhalt-Bitterfeld	383	714	651	495	32	114	342	92
Börde	297	387	526	454	42	204	247	133
Burgenlandkreis	537	1 149	453	321	27	151	487	46
Harz	394	489	444	206	71	200	373	71
Jerichower Land	164	246	541	1 794	28	101	140	95
Mansfeld-Südharz	310	581	292	189	41	99	362	49
Saalekreis	503	1 056	665	522	44	224	664	81
Salzlandkreis	439	538	527	312	39	166	294	105
Stendal	163	258	763	2 180	34	252	179	203
Wittenberg	299	545	1 071	2 056	34	139	265	78
<b>Sachsen-Anhalt</b>	<b>5 057</b>	<b>8 488</b>	<b>9 744</b>	<b>10 237</b>	<b>565</b>	<b>2 755</b>	<b>5 359</b>	<b>1 400</b>

<sup>1</sup> Regional nicht zuordenbare Fälle sind in den Pendlerangaben nicht enthalten.

**Sachsen-Anhalt am 30.06.2024**  
**Wohnortkreis und Arbeitsortland**

Arbeitsortland							Ins- gesamt <sup>1</sup>	Wohnortkreis
Nieder- sachsen	Nord- rhein- Westfa- len	Rhein- land- Pfalz	Saar- land	Sachsen	Schles- wig- Holstein	Thürin- gen		
215	255	50	46	1 187	48	148	3 417	Dessau-Roßlau, Stadt
552	1 123	164	44	8 782	136	895	17 076	Halle (Saale), Stadt
3 312	1 368	118	39	1 101	172	371	11 695	Magdeburg, Landeshauptstadt
7 729	275	40	4	138	255	34	9 756	Altmarkkreis
592	684	116	40	4 910	98	244	9 507	Salzwedel
9 769	892	88	25	511	208	187	13 970	Anhalt-Bitterfeld
502	853	119	34	5 967	159	7 307	18 112	Börde
9 626	960	88	13	553	122	493	14 103	Burgenlandkreis
955	413	51	6	310	84	123	5 051	Harz
693	648	91	19	1 067	126	3 096	7 663	Jerichower Land
549	1 041	153	27	9 830	151	941	16 451	Mansfeld-Südharz
1 632	923	106	15	1 086	157	292	6 631	Saalekreis
1 673	431	47	6	302	168	100	6 759	Salzlandkreis
359	452	84	20	2 638	84	252	8 376	Stendal
								Wittenberg
<b>38 158</b>	<b>10 318</b>	<b>1 315</b>	<b>338</b>	<b>38 382</b>	<b>1 968</b>	<b>14 483</b>	<b>148 567</b>	<b>Sachsen-Anhalt</b>

<sup>1</sup> Regional nicht zuordenbare Fälle sind in den Pendlerangaben nicht enthalten.



### 5. Sozialversicherungspflichtig Beschäftigte Einpendelnde aus anderen Bundesländern und dem Ausland

Arbeitsortkreis	Wohnortland							
	Baden- Würt- temberg	Bayern	Berlin	Bran- denburg	Bremen	Ham- burg	Hessen	Mecklen- burg- Vorpom- mern
Dessau-Roßlau, Stadt	73	75	360	317	.	18	40	44
Halle (Saale), Stadt	269	410	732	468	28	93	191	330
Magdeburg, Landeshauptstadt	253	399	790	1 024	42	103	252	434
Altmarkkreis								
Salzwedel	47	30	59	143	5	42	28	80
Anhalt-Bitterfeld	127	220	231	516	5	28	94	116
Börde	72	131	138	230	8	29	70	96
Burgenlandkreis	84	166	91	402	3	19	80	42
Harz	80	104	178	206	11	31	263	101
Jerichower Land	59	48	183	986	8	14	33	137
Mansfeld-Südharz	48	84	100	73	.	4	96	13
Saalekreis	144	293	137	603	18	41	118	212
Salzlandkreis	112	133	142	232	36	17	57	118
Stendal	64	42	168	1 187	3	28	25	281
Wittenberg	105	161	241	1 063	8	21	114	102
<b>Sachsen-Anhalt</b>	<b>1 537</b>	<b>2 296</b>	<b>3 550</b>	<b>7 450</b>	<b>184</b>	<b>488</b>	<b>1 461</b>	<b>2 106</b>

<sup>1</sup> Regional nicht zuordenbare Fälle sind in den Pendlerangaben nicht enthalten.

**in Sachsen-Anhalt am 30.06.2024  
nach Arbeitsortkreis und Wohnortland**

Wohnortland								Ins- gesamt <sup>1</sup>	Arbeitsortkreis
Nieder- sachsen	Nord- rhein- Westfa- len	Rhein- land- Pfalz	Saar- land	Sach- sen	Schles- wig- Holstein	Thürin- gen	Aus- land		
103	146	39	.	867	24	76	135	2 326	Dessau-Roßlau, Stadt
454	531	136	24	7 031	217	1 172	340	12 426	Halle (Saale), Stadt
1 321	642	132	25	1 362	126	549	385	7 839	Magdeburg, Landeshauptstadt
1 603	53	10	3	58	35	26	68	2 290	Altmarkkreis
209	229	54	6	3 544	30	288	548	6 245	Salzwedel
1 740	195	40	5	230	43	125	841	3 993	Anhalt-Bitterfeld
169	2 151	50	10	3 070	27	3 100	466	9 930	Börde
2 256	253	40	12	285	52	304	576	4 752	Burgenlandkreis
323	162	44	11	204	42	54	288	2 596	Harz
146	69	27	.	295	15	2 400	229	3 601	Jerichower Land
237	513	214	4	6 406	47	1 032	648	10 667	Mansfeld-Südharz
408	255	31	3	732	84	180	184	2 724	Saalekreis
262	75	28	-	152	49	140	245	2 749	Salzlandkreis
133	278	49	9	1 325	44	135	281	4 069	Stendal
									Wittenberg
<b>9 364</b>	<b>5 552</b>	<b>894</b>	<b>114</b>	<b>25 561</b>	<b>835</b>	<b>9 581</b>	<b>5 234</b>	<b>76 207</b>	<b>Sachsen-Anhalt</b>

<sup>1</sup> Regional nicht zuordenbare Fälle sind in den Pendlerangaben nicht enthalten.

## 6. Sozialversicherungspflichtig Beschäftigte in Pendlerbewegungen zwischen den Kreisen

Wohnortkreis	Arbeitsortkreis							
	Dessau-Roßlau, Stadt	Halle (Saale), Stadt	Magdeburg, Landeshauptstadt	Altmarkkreis Salzwedel	Anhalt-Bitterfeld	Börde	Burgenlandkreis	Harz
Dessau-Roßlau, Stadt	19 692	512	347	4	2 486	44	33	64
Halle (Saale), Stadt	420	58 457	893	10	1 730	94	703	107
Magdeburg, Landeshauptstadt	247	679	65 610	184	280	11 826	178	449
Altmarkkreis Salzwedel	11	67	650	20 067	16	1 196	5	31
Anhalt-Bitterfeld	5 603	2 711	838	4	38 869	222	100	96
Börde	54	247	15 740	704	100	37 154	45	1 163
Burgenlandkreis	38	1 625	271	3	195	62	45 027	27
Harz	63	493	1 661	58	110	1 461	134	60 745
Jerichower Land	160	122	7 129	89	661	1 392	24	80
Mansfeld-Südharz	105	3 026	355	13	263	170	267	1 012
Saalekreis	214	18 460	369	7	1 596	94	3 224	72
Salzlandkreis	492	1 202	7 839	41	1 484	3 222	105	2 140
Stendal	44	200	1 742	1 767	30	1 103	36	34
Wittenberg	3 671	416	275	4	2 094	66	36	26
<b>Sachsen-Anhalt</b>	<b>30 814</b>	<b>88 217</b>	<b>103 719</b>	<b>22 955</b>	<b>49 914</b>	<b>58 106</b>	<b>49 917</b>	<b>66 046</b>
darunter:								
Einpendelnde aus anderen Kreisen								
Sachsen-Anhalts	11 122	29 760	38 109	2 888	11 045	20 952	4 890	5 301

**Sachsen-Anhalt am 30.06.2024**  
**innerhalb des Landes Sachsen-Anhalt**

Arbeitsortkreis						Sachsen-Anhalt	darunter: Aus- pendelnde in andere Kreise Sachsen- Anhalts	Wohnortkreis
Jericho- wer Land	Mans- feld- Südharz	Saale- kreis	Salz- land- kreis	Stendal	Witten- berg			
68 93	73 694	293 11 656	271 530	30 25	1 902 153	<b>25 819</b> <b>75 565</b>	6 127 17 108	Dessau-Roßlau, Stadt Halle (Saale), Stadt Magdeburg,
2 556	91	193	3 079	535	46	<b>85 953</b>	20 343	Landeshauptstadt Altmarkkreis
60	9	24	45	1 451	10	<b>23 642</b>	3 575	Salzwedel
555	164	2 399	1 646	34	1 354	<b>54 595</b>	15 726	Anhalt-Bitterfeld
954	53	86	1 329	541	25	<b>58 195</b>	21 041	Börde
30	248	4 833	78	30	39	<b>52 506</b>	7 479	Burgenlandkreis
157	764	93	2 815	41	43	<b>68 638</b>	7 893	Harz
18 868	37	48	676	777	54	<b>30 117</b>	11 249	Jerichower Land
106	31 048	2 243	1 786	18	51	<b>40 463</b>	9 415	Mansfeld-Südharz
44	1 406	35 211	455	22	82	<b>61 256</b>	26 045	Saalekreis
748	1 167	723	45 270	88	118	<b>64 639</b>	19 369	Salzlandkreis
894	7	12	70	28 653	14	<b>34 606</b>	5 953	Stendal
57	53	322	126	46	33 640	<b>40 832</b>	7 192	Wittenberg
<b>25 190</b>	<b>35 814</b>	<b>58 136</b>	<b>58 176</b>	<b>32 291</b>	<b>37 531</b>	<b>716 826</b>	<b>178 515</b>	<b>Sachsen-Anhalt</b> darunter:
6 322	4 766	22 925	12 906	3 638	3 891	<b>178 515</b>	-	Einpendelnde aus anderen Kreisen Sachsen-Anhalts

**7. Sozialversicherungspflichtig Beschäftigte in Sachsen-Anhalt (Arbeits- und Wohnortprinzip),  
Einpendelnde und Auspendelnde sowie Pendlersaldo am 30.06.2024 nach Gemeinden**

Schl. Nr. <sup>1</sup>	Kreisfreie Stadt Gemeinde Landkreis Land	Beschäftigte am Arbeitsort		Beschäftigte am Wohnort		Pendler- saldo
		insgesamt	darunter	insgesamt	darunter	
			Ein- pendeln- de <sup>2, 3</sup>		Aus- pendeln- de <sup>2, 3</sup>	
15001000	Dessau-Roßlau, Stadt	33 145	13 448	29 236	9 544	+3 904
15002000	Halle (Saale), Stadt	100 674	42 186	92 644	34 184	+8 002
15003000	Magdeburg, Landeshauptstadt	111 593	45 948	97 652	32 038	+13 910
15081026	Apenburg-Winterfeld, Flecken	443	305	739	602	-297
15081030	Arendsee (Altmark), Stadt	1 733	1 007	2 528	1 803	-796
15081045	Beetzendorf	681	446	1 255	1 020	-574
15081095	Dähre	149	87	580	518	-431
15081105	Diesdorf, Flecken	319	205	898	784	-579
15081135	Gardelegen, Hansestadt	7 247	2 710	9 573	5 041	-2 331
15081225	Jübar	503	431	703	631	-200
15081240	Kalbe (Milde), Stadt	1 506	663	2 906	2 063	-1 400
15081280	Klötze, Stadt	2 678	1 409	3 835	2 570	-1 161
15081290	Kuhfelde	74	46	474	447	-401
15081440	Rohrberg	70	53	443	426	-373
15081455	Salzwedel, Hansestadt	9 785	4 381	9 102	3 701	+680
15081545	Wallstawe	72	45	362	335	-290
15081	Altmarkkreis Salzwedel	25 260	5 178	33 398	13 331	-8 153
15082005	Aken (Elbe), Stadt	1 330	645	2 739	2 054	-1 409
15082015	Bitterfeld-Wolfen, Stadt	20 084	12 293	15 004	7 219	+5 074
15082180	Köthen (Anhalt), Stadt	11 247	6 636	9 506	4 898	+1 738
15082241	Muldestausee	1 452	783	4 860	4 191	-3 408
15082256	Osternienburger Land	1 128	700	3 423	2 995	-2 295
15082301	Raguhn-Jeßnitz, Stadt	1 507	915	3 858	3 268	-2 353
15082340	Sandersdorf-Brehna, Stadt	5 729	4 515	6 249	5 035	-520
15082377	Südliches Anhalt, Stadt	2 878	1 772	5 328	4 223	-2 451
15082430	Zerbst/Anhalt, Stadt	7 381	2 067	9 167	3 856	-1 789
15082440	Zörbig, Stadt	3 440	2 761	3 968	3 291	-530
15082	Anhalt-Bitterfeld	56 176	17 290	64 102	25 233	-7 943

<sup>1</sup> gemäß „Ämtliche Schlüsselnummern und Bevölkerungsdaten der Gemeinden und Verwaltungsbezirke in der Bundesrepublik Deutschland“

<sup>2</sup> Pendelnde über die jeweilige Gebietsgrenze

<sup>3</sup> Regional nicht zuordenbare Fälle sind in den Pendlerangaben nicht enthalten.

**Noch 7. Sozialversicherungspflichtig Beschäftigte in Sachsen-Anhalt (Arbeits- und Wohnortprinzip), Einpendelnde und Auspendelnde sowie Pendlersaldo am 30.06.2024 nach Gemeinden**

Schl. Nr. <sup>1</sup>	Kreisfreie Stadt Gemeinde Landkreis Land	Beschäftigte am Arbeitsort		Beschäftigte am Wohnort		Pendler- saldo
		insgesamt	darunter	insgesamt	darunter	
			Ein- pendeln- de <sup>2, 3</sup>		Aus- pendeln- de <sup>2, 3</sup>	
			Personen			
15083020	Altenhausen	78	54	386	362	-308
15083025	Am Großen Bruch	155	103	764	713	-610
15083030	Angern	256	197	799	740	-543
15083035	Ausleben	107	64	587	544	-480
15083040	Barleben	7 117	6 417	3 912	3 212	+3 205
15083060	Beendorf	70	61	344	335	-274
15083115	Bülstringen	315	277	333	296	-19
15083120	Burgstall	354	248	597	491	-243
15083125	Calvörde	888	642	1 273	1 027	-385
15083130	Colbitz	935	826	1 390	1 281	-455
15083190	Eilsleben	855	602	1 577	1 325	-723
15083205	Erxleben	765	594	1 087	916	-322
15083230	Flechtingen	1 532	1 200	1 082	750	+450
15083245	Gröningen, Stadt	643	461	1 212	1 030	-569
15083270	Haldensleben, Stadt	14 021	8 847	8 813	3 645	+5 202
15083275	Harbke	306	251	722	667	-416
15083298	Hohe Börde	3 750	2 368	8 704	7 323	-4 955
15083320	Hötensleben	776	495	1 507	1 226	-731
15083323	Ingersleben	310	270	522	482	-212
15083355	Kroppenstedt, Stadt	367	254	548	435	-181
15083361	Loitsche-Heinrichsberg	126	114	410	398	-284
15083390	Niedere Börde	1 435	1 083	3 087	2 735	-1 652
15083411	Oebisfelde- Weferlingen, Stadt	2 250	1 153	5 696	4 600	-3 447
15083415	Oschersleben (Bode), Stadt	6 668	3 268	7 499	4 096	-828
15083440	Rogätz	619	452	914	747	-295
15083485	Sommersdorf	65	48	568	551	-503
15083490	Sülzetal	8 127	7 209	4 005	3 093	+4 116
15083505	Ummendorf	77	60	420	403	-343
15083515	Völpke	276	213	509	446	-233
15083531	Wanzleben-Börde, Stadt	3 169	1 894	5 979	4 705	-2 811
15083535	Wefensleben	344	238	695	589	-351
15083557	Westheide	105	76	704	675	-599
15083565	Wolmirstedt, Stadt	2 894	1 852	4 781	3 738	-1 886
15083580	Zielitz	2 366	2 172	745	553	+1 619
15083	Börde	62 121	24 945	72 171	35 011	-10 066

<sup>1</sup> gemäß „Ämtliche Schlüsselnummern und Bevölkerungsdaten der Gemeinden und Verwaltungsbezirke in der Bundesrepublik Deutschland“

<sup>2</sup> Pendelnde über die jeweilige Gebietsgrenze

<sup>3</sup> Regional nicht zuordenbare Fälle sind in den Pendlerangaben nicht enthalten.

**Noch 7. Sozialversicherungspflichtig Beschäftigte in Sachsen-Anhalt (Arbeits- und Wohnortprinzip), Einpendelnde und Auspendelnde sowie Pendlersaldo am 30.06.2024 nach Gemeinden**

Schl. Nr. <sup>1</sup>	Kreisfreie Stadt Gemeinde Landkreis Land	Beschäftigte am Arbeitsort		Beschäftigte am Wohnort		Pendler- saldo
		insgesamt	darunter	insgesamt	darunter	
			Ein- pendeln- de <sup>2, 3</sup>		Aus- pendeln- de <sup>2, 3</sup>	
15084012	An der Poststraße	558	444	683	572	-128
15084013	Meineweh	2 053	1 959	468	374	+1 585
15084015	Bad Bibra, Stadt	631	409	1 045	823	-414
15084025	Balgstädt	106	68	446	408	-340
15084115	Droyßig	365	283	713	631	-348
15084125	Eckartsberga, Stadt	305	215	917	827	-612
15084130	Elsteraue	1 941	1 383	3 293	2 735	-1 352
15084132	Finne	47	28	427	408	-380
15084133	Finneland	218	160	435	377	-217
15084135	Freyburg (Unstrut), Stadt	1 474	998	1 836	1 360	-362
15084150	Gleina	184	118	513	447	-329
15084170	Goseck	95	79	405	389	-310
15084207	Gutenborn	424	365	750	691	-326
15084235	Hohemölsen, Stadt	1 805	1 019	3 865	3 080	-2 061
15084246	Kaiserpfalz	706	475	696	465	+10
15084250	Karsdorf	526	451	499	424	+27
15084275	Kretzschau	552	456	1 020	924	-468
15084282	Lanitz-Hassel-Tal	75	42	464	431	-389
15084285	Laucha an der Unstrut, Stadt	1 566	1 269	1 097	802	+467
15084315	Lützen, Stadt	3 246	2 652	3 615	3 023	-371
15084335	Mertendorf	814	742	689	617	+125
15084341	Molauer Land	59	43	409	393	-350
15084355	Naumburg (Saale), Stadt	11 766	5 825	12 424	6 484	-659
15084360	Nebra (Unstrut), Stadt	603	397	1 145	939	-542
15084375	Osterfeld, Stadt	1 593	1 345	1 101	853	+492
15084442	Schnaudertal	83	61	382	360	-299
15084445	Schönburg	883	848	444	411	+437
15084470	Stößen, Stadt	130	101	342	313	-212
15084490	Teuchern, Stadt	1 181	715	3 306	2 840	-2 125
15084550	Weißenfels, Stadt	16 683	8 648	16 684	8 656	-8
15084560	Wethau	173	157	344	328	-171
15084565	Wetterzeube	106	71	663	628	-557
15084590	Zeitz, Stadt	8 915	5 201	9 498	5 785	-584
15084	Burgenlandkreis	59 866	14 820	70 618	25 591	-10 771

<sup>1</sup> gemäß „Ämtliche Schlüsselnummern und Bevölkerungsdaten der Gemeinden und Verwaltungsbezirke in der Bundesrepublik Deutschland“

<sup>2</sup> Pendelnde über die jeweilige Gebietsgrenze

<sup>3</sup> Regional nicht zuordenbare Fälle sind in den Pendlerangaben nicht enthalten.



**Noch 7. Sozialversicherungspflichtig Beschäftigte in Sachsen-Anhalt (Arbeits- und Wohnortprinzip), Einpendelnde und Auspendelnde sowie Pendlersaldo am 30.06.2024 nach Gemeinden**

Schl. Nr. <sup>1</sup>	Kreisfreie Stadt Gemeinde Landkreis Land	Beschäftigte am Arbeitsort		Beschäftigte am Wohnort		Pendler- saldo
		insgesamt	darunter	insgesamt	darunter	
			Ein- pendeln- de <sup>2, 3</sup>		Aus- pendeln- de <sup>2, 3</sup>	
Personen						
15085040	Ballenstedt, Stadt	1 849	1 127	2 683	1 961	-834
15085055	Blankenburg (Harz), Stadt	4 766	2 532	7 591	5 357	-2 825
15085090	Ditfurt	214	136	672	594	-458
15085110	Falkenstein/Harz, Stadt	1 367	940	2 113	1 686	-746
15085125	Groß Quenstedt	28	20	368	360	-340
15085135	Halberstadt, Stadt	14 806	7 309	14 434	6 937	+372
15085140	Harsleben/Harschlewe	236	187	968	919	-732
15085145	Harzgerode, Stadt	2 547	1 175	2 833	1 462	-287
15085160	Hedersleben	239	153	573	487	-334
15085185	Huy	1 224	687	2 779	2 242	-1 555
15085190	Ilseburg (Harz), Stadt	4 311	3 002	4 049	2 740	+262
15085227	Nordharz	953	585	3 528	3 159	-2 574
15085228	Oberharz am Brocken, Stadt	2 958	1 436	3 940	2 418	-982
15085230	Osterwieck, Stadt	2 115	944	4 763	3 593	-2 649
15085235	Quedlinburg, Welterbestadt	8 989	4 988	9 545	5 543	-555
15085285	Schwanebeck, Stadt	1 323	1 144	1 017	840	+304
15085287	Selke-Aue	196	155	553	513	-358
15085330	Thale, Stadt	6 397	3 501	6 471	3 578	-77
15085365	Wegeleben, Stadt	400	293	965	858	-565
15085370	Wernigerode, Stadt	15 896	8 610	12 899	5 620	+2 990
<b>15085</b>	<b>Harz</b>	<b>70 814</b>	<b>10 053</b>	<b>82 744</b>	<b>21 996</b>	<b>-11 943</b>
15086005	Biederitz	2 142	1 758	3 486	3 102	-1 344
15086015	Burg, Stadt	11 710	6 834	8 696	3 823	+3 011
15086035	Elbe-Parey	798	316	2 427	1 945	-1 629
15086040	Genthin, Stadt	5 003	2 680	5 300	2 976	-296
15086055	Gommern, Stadt	2 218	1 330	4 115	3 227	-1 897
15086080	Jerichow, Stadt	1 493	921	2 783	2 211	-1 290
15086140	Möckern, Stadt	3 015	1 601	4 865	3 452	-1 851
15086145	Möser	1 412	1 011	3 498	3 097	-2 086
<b>15086</b>	<b>Jerichower Land</b>	<b>27 791</b>	<b>8 918</b>	<b>35 170</b>	<b>16 300</b>	<b>-7 382</b>
15087010	Ahlsdorf	81	58	634	611	-553
15087015	Allstedt, Stadt	1 170	634	2 886	2 350	-1 716
15087031	Arnstein, Stadt	894	548	2 456	2 110	-1 562
15087045	Benndorf	231	179	673	621	-442

<sup>1</sup> gemäß „Amtliche Schlüsselnummern und Bevölkerungsdaten der Gemeinden und Verwaltungsbezirke in der Bundesrepublik Deutschland“

<sup>2</sup> Pendelnde über die jeweilige Gebietsgrenze

<sup>3</sup> Regional nicht zuordenbare Fälle sind in den Pendlerangaben nicht enthalten.

# **Noch 7. Sozialversicherungspflichtig Beschäftigte in Sachsen-Anhalt (Arbeits- und Wohnortprinzip), Einpendelnde und Auspendelnde sowie Pendlersaldo am 30.06.2024 nach Gemeinden**

Schl. Nr. <sup>1</sup>	Kreisfreie Stadt Gemeinde Landkreis Land	Beschäftigte am Arbeitsort		Beschäftigte am Wohnort		Pendler- saldo
		insgesamt	darunter	insgesamt	darunter	
			Ein- pendeln- de <sup>2, 3</sup>		Aus- pendeln- de <sup>2, 3</sup>	
			Personen			
15087055	Berga	937	806	691	560	+246
15087070	Blankenheim	60	51	451	442	-391
15087075	Bornstedt	17	9	300	292	-283
15087101	Brücken-Hackpfüffel	62	48	432	418	-370
15087125	Edersleben	217	176	383	342	-166
15087130	Eisleben, Lutherstadt	10 092	6 291	8 101	4 302	+1 989
15087165	Gerbstedt, Stadt	1 671	1 226	2 557	2 112	-886
15087205	Helbra	1 015	758	1 436	1 179	-421
15087210	Hergisdorf	55	42	538	525	-483
15087220	Hettstedt, Stadt	3 991	2 556	4 408	2 973	-417
15087250	Kelbra (Kyffhäuser), Stadt	571	358	1 231	1 018	-660
15087260	Klostermansfeld	503	413	827	737	-324
15087275	Mansfeld, Stadt	2 816	2 130	3 034	2 348	-218
15087370	Sangerhausen, Stadt	10 641	5 779	8 868	4 006	+1 773
15087386	Seegebiet Mansfelder Land	1 430	844	3 503	2 918	-2 074
15087412	Südharz	2 350	1 302	3 388	2 342	-1 040
15087440	Wallhausen	513	395	882	765	-370
15087470	Wimmelburg	105	90	447	433	-343
<b>15087</b>	<b>Mansfeld-Südharz</b>	<b>39 422</b>	<b>8 367</b>	<b>48 126</b>	<b>17 078</b>	<b>-8 711</b>
15088020	Bad Dürrenberg, Solestadt	2 359	1 442	4 789	3 871	-2 429
15088025	Bad Lauchstädt, Goethestadt	1 390	820	3 914	3 344	-2 524
15088030	Barnstädt	189	146	376	333	-187
15088065	Braunsbedra, Stadt	2 331	1 520	4 413	3 602	-2 082
15088100	Farnstädt	431	357	636	562	-205
15088150	Kabelsketal	6 010	5 304	4 354	3 649	+1 655
15088195	Landsberg, Stadt	10 936	9 185	6 961	5 219	+3 966
15088205	Leuna, Stadt	11 415	9 750	6 332	4 669	+5 081
15088216	Wettin-Löbejün, Stadt	1 667	1 039	3 947	3 319	-2 280
15088220	Merseburg, Stadt	13 041	9 276	13 236	9 471	-195
15088235	Mücheln (Geiseltal), Stadt	1 177	601	3 376	2 801	-2 200
15088250	Nemsdorf-Göhrendorf	281	235	342	296	-61
15088265	Obhausen	146	115	940	909	-794
15088295	Petersberg	1 962	1 468	3 968	3 474	-2 006
15088305	Querfurt, Stadt	4 551	2 942	4 026	2 419	+523
15088319	Salzatal	2 114	1 466	4 743	4 096	-2 630

<sup>1</sup> gemäß „Amtliche Schlüsselnummern und Bevölkerungsdaten der Gemeinden und Verwaltungsbezirke in der Bundesrepublik Deutschland“

<sup>2</sup> Pendelnde über die jeweilige Gebietsgrenze

<sup>3</sup> Regional nicht zuordenbare Fälle sind in den Pendlerangaben nicht enthalten.

**Noch 7. Sozialversicherungspflichtig Beschäftigte in Sachsen-Anhalt (Arbeits- und Wohnortprinzip), Einpendelnde und Auspendelnde sowie Pendlersaldo am 30.06.2024 nach Gemeinden**

Schl. Nr. <sup>1</sup>	Kreisfreie Stadt Gemeinde Landkreis Land	Beschäftigte am Arbeitsort		Beschäftigte am Wohnort		Pendler- saldo
		insgesamt	darunter	insgesamt	darunter	
			Ein- pendeln- de <sup>2, 3</sup>		Aus- pendeln- de <sup>2, 3</sup>	
15088330	Schkopau	5 176	4 524	5 016	4 365	+159
15088340	Schraplau, Stadt	112	90	380	358	-268
15088355	Steigra	375	303	455	383	-80
15088365	Teutschenthal	3 164	2 342	5 508	4 689	-2 347
<b>15088</b>	<b>Saalekreis</b>	<b>68 827</b>	<b>33 592</b>	<b>77 712</b>	<b>42 496</b>	<b>-8 904</b>
15089005	Alsleben (Saale), Stadt	823	626	988	791	-165
15089015	Aschersleben, Stadt	10 115	5 479	9 550	4 918	+561
15089026	Barby, Stadt	1 608	952	2 875	2 221	-1 269
15089030	Bernburg (Saale), Stadt	16 119	8 845	12 670	5 398	+3 447
15089041	Bördeau	351	265	668	581	-316
15089042	Bördeland	898	573	2 732	2 408	-1 835
15089043	Börde-Hakel	266	153	1 069	955	-802
15089045	Borne	119	73	454	408	-335
15089055	Calbe (Saale), Stadt	2 544	1 632	2 702	1 791	-159
15089075	Egeln, Stadt	858	685	1 093	920	-235
15089130	Giersleben	73	49	377	353	-304
15089165	Güsten, Stadt	862	585	1 610	1 333	-748
15089175	Hecklingen, Stadt	1 088	694	2 770	2 375	-1 681
15089185	Ilberstedt	116	90	432	406	-316
15089195	Könnern, Stadt	2 240	1 434	3 329	2 524	-1 090
15089235	Nienburg (Saale), Stadt	801	489	2 468	2 156	-1 667
15089245	Plötzkau	159	123	505	469	-346
15089305	Schönebeck (Elbe), Stadt	10 467	5 583	11 979	7 095	-1 512
15089307	Seeland, Stadt	3 090	1 951	3 273	2 135	-184
15089310	Staßfurt, Stadt	8 186	4 308	9 213	5 335	-1 027
15089365	Wolmirsleben	129	104	516	491	-387
<b>15089</b>	<b>Salzlandkreis</b>	<b>60 912</b>	<b>15 630</b>	<b>71 273</b>	<b>26 000</b>	<b>-10 370</b>
15090003	Aland	109	69	540	500	-431
15090007	Altmärkische Höhe	296	179	744	627	-448
15090008	Altmärkische Wische	26	13	334	321	-308
15090010	Arneburg, Stadt	1 423	1 307	561	445	+862
15090070	Bismark (Altmark), Stadt	1 602	728	3 280	2 407	-1 679
15090135	Eichstedt (Altmark)	130	94	351	315	-221

<sup>1</sup> gemäß „Amtliche Schlüsselnummern und Bevölkerungsdaten der Gemeinden und Verwaltungsbezirke in der Bundesrepublik Deutschland“

<sup>2</sup> Pendelnde über die jeweilige Gebietsgrenze

<sup>3</sup> Regional nicht zuordenbare Fälle sind in den Pendlerangaben nicht enthalten.

# **Noch 7. Sozialversicherungspflichtig Beschäftigte in Sachsen-Anhalt (Arbeits- und Wohnortprinzip), Einpendelnde und Auspendelnde sowie Pendlersaldo am 30.06.2024 nach Gemeinden**

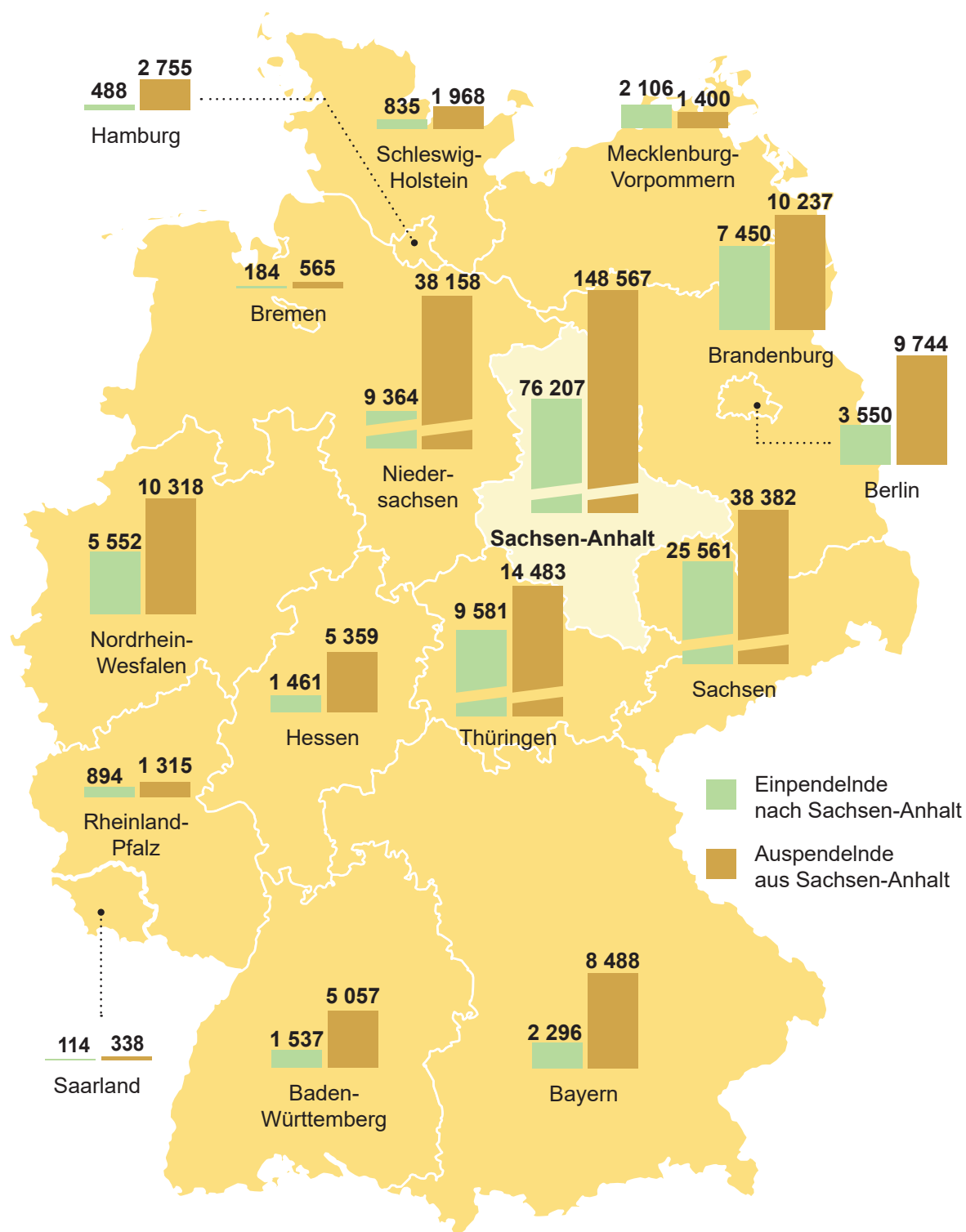
Schl. Nr. <sup>1</sup>	Kreisfreie Stadt Gemeinde Landkreis Land	Beschäftigte am Arbeitsort		Beschäftigte am Wohnort		Pendler- saldo
		insgesamt	darunter	insgesamt	darunter	
			Ein- pendeln- de <sup>2, 3</sup>		Aus- pendeln- de <sup>2, 3</sup>	
15090180	Goldbeck	318	257	586	525	-268
15090220	Hassel	32	25	391	384	-359
15090225	Havelberg, Hansestadt	1 511	706	1 810	1 006	-300
15090245	Hohenberg-Krusemark	250	210	526	486	-276
15090270	Iden	163	96	304	237	-141
15090285	Kamern	155	87	433	365	-278
15090310	Klietz	427	289	527	389	-100
15090415	Osterburg, Altmark, Hansestadt	3 440	1 980	3 633	2 173	-193
15090435	Rochau	104	51	405	352	-301
15090445	Sandau (Elbe), Stadt	133	92	317	276	-184
15090485	Schollene	174	108	379	313	-205
15090500	Schönhausen (Elbe)	555	413	840	698	-285
15090520	Seehausen, Altmark, Hansestadt	1 884	1 248	1 727	1 090	+158
15090535	Stendal, Hansestadt	16 559	8 241	14 341	6 025	+2 216
15090546	Tangerhütte, Stadt	2 710	1 310	4 094	2 695	-1 385
15090550	Tangermünde, Stadt	2 872	1 564	4 073	2 765	-1 201
15090610	Werben (Elbe), Hansestadt	41	19	351	329	-310
15090631	Wust-Fischbeck	84	53	486	455	-402
15090635	Zehrental	50	30	336	316	-286
<b>15090</b>	<b>Stendal</b>	<b>35 048</b>	<b>6 387</b>	<b>41 369</b>	<b>12 712</b>	<b>-6 325</b>
15091010	Annaburg, Stadt	967	447	2 326	1 806	-1 359
15091020	Bad Schmiedeberg, Stadt	1 863	817	3 018	1 972	-1 155
15091060	Coswig (Anhalt), Stadt	4 080	2 341	4 778	3 040	-699
15091110	Gräfenhainichen, Stadt	2 431	1 288	4 458	3 316	-2 028
15091145	Jessen (Elster), Stadt	4 604	2 018	5 441	2 857	-839
15091160	Kemberg, Stadt	1 497	772	3 833	3 109	-2 337
15091241	Oranienbaum-Wörlitz, Stadt	2 545	1 696	3 438	2 590	-894
15091375	Wittenberg, Lutherstadt	21 914	9 635	18 180	5 904	+3 731
15091391	Zahna-Elster, Stadt	1 709	976	3 737	3 004	-2 028
<b>15091</b>	<b>Wittenberg</b>	<b>41 610</b>	<b>7 960</b>	<b>49 209</b>	<b>15 568</b>	<b>-7 608</b>
<b>15</b>	<b>Sachsen-Anhalt</b>	<b>793 259</b>	<b>76 207</b>	<b>865 424</b>	<b>148 567</b>	<b>-72 360</b>

<sup>1</sup> gemäß „Amtliche Schlüsselnummern und Bevölkerungsdaten der Gemeinden und Verwaltungsbezirke in der Bundesrepublik Deutschland“

<sup>2</sup> Pendelnde über die jeweilige Gebietsgrenze

<sup>3</sup> Regional nicht zuordenbare Fälle sind in den Pendlerangaben nicht enthalten.

**Abb. A: Einpendelnde nach Sachsen-Anhalt aus anderen Bundesländern und  
Auspendelnde aus Sachsen-Anhalt in andere Bundesländer am 30.06.2024  
- in Personen -**





© GeoBasis-DE / BKG 2024

**Veröffentlichungen des Statistischen Landesamtes Sachsen-Anhalt**  
**im Monat April 2025 erschienen**

Bestell-Nr. <sup>1</sup>	Kennziffer/ Periodizität	Titel	Preis Print (in EUR)
 1 Z 0 03	Z	Statistisches Monatsheft 04/2025	5,50
@ 6 Z 0 03	Z	Statistisches Monatsheft 04/2025	-
@ 6 A 6 01	A VI j/24	Sozialversicherungspflichtig Beschäftigte Stichtag: 30.06.2024	-
@ 6 E 1 02	E I m-01/25	Tätige Personen, Umsatz im Verarbeitenden Gewerbe sowie im Bergbau und der Gewinnung von Steinen und Erden Januar 2025, vorläufige Ergebnisse	-
@ 6 E 2 01	E II m-01/25	Umsatz, tätige Personen, Auftragseingang und Auftragsbestand im Baugewerbe Februar 2025	-
@ 6 E 2 04	E II, III j/23	Investitionen im Bauhaupt- und Ausbaugewerbe Jahr 2023	-
@ 6 E 4 01	E IV j/24	Energie- und Wasserversorgung: Energiebericht Jahr 2024	-
@ 6 G 4 01	G IV m-01/25	Gäste und Übernachtungen im Reiseverkehr, Beherbergungskapazität Januar 2025, vorläufige Ergebnisse	-
@ 6 H 1 01	H I m-10/24	Straßenverkehrsunfälle Oktober 2024, vorläufige Ergebnisse	-
@ 6 H 1 01	H I m-11/24	Straßenverkehrsunfälle November 2024, vorläufige Ergebnisse	-
@ 6 H 1 05	H I vj-04/24	Fahrgäste und Beförderungsleistungen im Schienennahverkehr und im gewerblichen Omnibuslinienverkehr IV. Quartal 2024, vorläufige Ergebnisse	-
@ 6 H 2 01	H II m-12/24	Binnenschifffahrt Dezember 2024	-

<sup>1</sup> Seit Januar 2025 werden die Statistischen Berichte des Statistischen Landesamtes Sachsen-Anhalt nicht mehr als Druckexemplare erscheinen und nur noch im Internet als PDF- sowie teilweise als Excel-Dateien unter <https://statistik.sachsen-anhalt.de/daten-und-veroeffentlichungen/> zum Download zur Verfügung stehen.

 = Printversion der Veröffentlichung  
 = Die mit diesem Symbol gekennzeichneten Veröffentlichungen sind als kostenfreie Datei im PDF- oder Excel-Format verfügbar und werden im Internet zum Download bereitgestellt.





Bestellnummer: 3A606

<https://statistik.sachsen-anhalt.de>



A VI  
j/24