

# Statistischer Bericht



## Wachstumsstand und Ernte

Weinmosternte  
und Weinerzeugung

Jahr 2024

2023

2024

2025



SACHSEN-ANHALT  
Statistisches Landesamt

#moderndenken

## **Herausgabemonat Mai 2025**

### **Inhaltliche Verantwortung:**

Dezernat Umwelt, Wasserversorgung, Land- und Forstwirtschaft  
Herr Richter                      Telefon: 0345 2318-304

### **Pressesprecherin/Dezernatsleiterin Öffentlichkeitsarbeit:**

Frau Richter-Grünwald      Telefon: 0345 2318-702

### **Informations- und Auskunftsdienst:**

Frau Hannemann              Telefon: 0345 2318-777  
Frau Booch                      Telefon: 0345 2318-715  
Herr Friedl                      Telefon: 0345 2318-719  
   Telefax: 0345 2318-913  
   E-Mail: [info@statistik.sachsen-anhalt.de](mailto:info@statistik.sachsen-anhalt.de)  
  
Internet:                      <https://statistik.sachsen-anhalt.de>  
X (ehem. Twitter): [@StatistikLSA](https://twitter.com/StatistikLSA)  
Mastodon:                      [@StatistikLSA@social.sachsen-anhalt.de](https://mastodon.social/@StatistikLSA)  
Bluesky:                      [@statistiklsa.bsky.social](https://bsky.social/statistiklsa.bsky.social)

**Vertrieb:**                      Telefon: 0345 2318-718  
   E-Mail: [shop@statistik.sachsen-anhalt.de](mailto:shop@statistik.sachsen-anhalt.de)

**Bibliothek und  
Besucherdienst:**              Merseburger Straße 2  
   Montag - Freitag: 8.00 Uhr - 12.00 Uhr  
   Telefon: 0345 2318-714  
   E-Mail: [bibliothek@statistik.sachsen-anhalt.de](mailto:bibliothek@statistik.sachsen-anhalt.de)

**Herausgabe:**                      Statistisches Landesamt Sachsen-Anhalt  
   Öffentlichkeitsarbeit  
   Postfach 20 11 56  
   06012 Halle (Saale)

©                      Statistisches Landesamt Sachsen-Anhalt, Halle (Saale) 2025  
   Auszugsweise Vervielfältigung und Verbreitung mit Quellenangabe gestattet.

Bezug:                              kostenfrei als PDF-Datei verfügbar - Bestell-Nr.: 6C203

# Statistischer Bericht

---



Wachstumsstand  
und Ernte

Weinmosternte  
und Weinerzeugung

Jahr 2024

Land Sachsen-Anhalt

---

# Inhaltsverzeichnis

	Seite
<b>Vorbemerkungen</b>	3
<b>Tabellen</b>	
Endgültige Ergebnisse der Weinmosternte 2023 und 2024 der wichtigsten Rebsorten in Sachsen-Anhalt	4
Endgültige Weinmosternte 2023 und 2024 für das Anbaugebiet Saale-Unstrut in Sachsen-Anhalt	6
Weinerzeugung 2014 bis 2024 in Sachsen-Anhalt	8
<b>Grafiken</b>	
Weinmosternte seit 2009	10
Erntemengen von Qualitätswein und Prädikatswein seit 2009	11
Weinerzeugung seit 2018	11

## Vorbemerkung

Die Erhebungen der Weinmosternte und Weinerzeugung werden durch sekundärstatistische Auswertung der Traubenernte- und Weinerzeugungsmeldungen aufbereitet. Diese Meldungen werden von den meldepflichtigen Winzern, Weingütern, Genossenschaften bzw. Erzeugergemeinschaften und sonstigen Zusammenschlüssen, die Trauben ernten, bei den zuständigen Landesbehörden abgegeben. Die Statistischen Ämter der Länder erhalten die Daten von den Stellen, die die Weinbaukartei führen. In Sachsen-Anhalt ist dafür das Amt für Landwirtschaft, Flurneuordnung und Forsten (ALFF) Süd zuständig. Die direkte Vergleichbarkeit zwischen der Weinerzeugung und der endgültigen Weinmosternte wird unter anderem durch Gärverluste und Verschnittmöglichkeiten mit früheren Jahrgängen und Herkunftsn beeinträchtigt.

Ab 2022 werden die Schätzungen zum Mostgewicht in der endgültigen Weinmosternte nicht mehr ausgewiesen.

Erläuterungen und Definitionen sind in dem bundeseinheitlichen Qualitätsbericht hinterlegt:

<https://www.destatis.de/DE/Methoden/Qualitaet/Qualitaetsberichte/Land-Forstwirtschaft-Fischerei/weinstatistik.html>

## Abkürzung / Zeichenerklärung

D	Durchschnitt
g.U.	geschützte Ursprungsbezeichnung
ha	Hektar
hl	Hektoliter (100 Liter)
Lfd. Nr.	Laufende Nummer
0	weniger als die Hälfte von 1 in der letzten besetzten Stelle, jedoch mehr als nichts
-	genau Null oder auf Null geändert

## Endgültige Ergebnisse der Weinmosternte 2023

Lfd. Nr.	Rebsorten	Ertragsrebläche		Hektarertrag	
		2023	2024	2023	2024
		Hektar		hl/ha	
<b>1</b>	<b>Weinmost insgesamt</b>	<b>720</b>	<b>729</b>	<b>56,7</b>	<b>18,9</b>
2	weiße Rebsorten	561	569	55,2	19,1
	darunter				
3	Müller-Thurgau	117	113	61,0	22,3
4	Burgunder, Weißer	108	109	54,4	19,2
5	Riesling, Weißer	71	74	48,7	17,7
6	Silvaner, Grüner	44	43	52,0	26,4
7	Kerner	30	29	63,7	15,3
8	Ruländer (Burgunder, Grauer)	41	42	37,8	19,3
9	Bacchus	50	52	74,2	19,8
10	rote Rebsorten	158	160	61,9	18,3
	darunter				
11	Dornfelder	50	50	73,2	17,6
12	Portugieser, Blauer	30	30	56,2	18,3
13	Spätburgunder, Blauer	23	24	49,7	20,3
14	Zweigelt, Blauer	22	22	63,6	7,3

**und 2024 der wichtigsten Rebsorten in Sachsen-Anhalt**

Erntemenge		Von der Erntemenge geeignet für				Lfd. Nr.
		Qualitätswein		Prädikatswein		
2023	2024	2023	2024	2023	2024	
Hektoliter		Hektoliter				
40 770	13 784	30 124	10 228	10 645	3 482	1
30 959	10 851	21 507	7 667	9 452	3 151	2
7 138	2 506	6 410	2 415	729	86	3
5 866	2 093	4 317	910	1 549	1 183	4
3 478	1 314	1 979	988	1 499	325	5
2 275	1 140	1 731	932	544	208	6
1 910	442	168	106	1 742	336	7
1 544	814	524	335	1 021	478	8
3 716	1 030	3 419	993	298	34	9
9 811	2 933	8 617	2 560	1 194	331	10
3 686	878	3 640	877	46	1	11
1 695	549	1 681	520	14	29	12
1 164	480	511	298	653	182	13
1 402	164	1 088	159	314	5	14

## Endgültige Weinmosternte 2023 und 2024

Lfd. Nr.	Rebsorten	Ertragsrebläche		Hektarertrag	
		2023	2024	2023	2024
		ha		hl/ha	
<b>1</b>	<b>Weinmost insgesamt</b>	<b>689</b>	<b>693</b>	<b>56,3</b>	<b>18,9</b>
2	weiße Rebsorten	536	540	54,6	19,0
	darunter				
3	Müller-Thurgau	112	107	59,7	22,3
4	Weißburgunder	105	106	54,2	19,1
5	Riesling	67	70	48,8	18,1
6	Bacchus	50	52	74,2	19,8
7	Grüner Silvaner	44	43	52,0	26,4
8	Grauburgunder	39	41	37,4	19,4
9	Kerner	25	24	58,9	13,9
10	Traminer	25	25	52,8	7,3
11	Gutedel	18	17	68,7	21,1
12	Sauvignon blanc	9	10	42,2	11,8
13	Scheurebe	5	5	47,1	24,4
14	Cabernet Blanc	6	6	72,2	19,7
15	Kernling	2	2	48,6	7,7
16	Elbling	3	3	22,7	14,1
17	Ortega	3	3	53,6	10,0
18	Chardonnay	4	4	42,2	15,1
19	Solaris	2	2	63,5	9,1
20	Blauer Silvaner	2	2	22,0	15,5
21	Johanniter	1	1	49,5	33,4
22	Muscaris	2	3	32,5	5,6
23	Weißwein Gemisch	6	9	20,8	7,1
24	rote Rebsorten	153	153	62,6	18,5
	darunter				
25	Dornfelder	50	48	73,4	18,1
26	Portugieser	30	30	56,2	18,4
27	Zweigelt	22	22	63,6	7,3
28	Spätburgunder	21	22	52,1	21,2
29	Regent	8	8	58,7	25,1
30	André	5	5	80,5	38,2
31	Cabernet Mitos	3	3	40,6	19,6
32	Frühburgunder	2	2	16,2	7,1
33	Pinotin	1	1	20,4	44,7
34	Cabernet Cortis	1	2	22,0	5,5
35	Merlot	0	0	14,5	5,6
36	Schwarzriesling	0	0	36,1	10,6
37	Rotwein Gemisch	2	2	101,6	59,9



## für das Anbaugebiet Saale-Unstrut in Sachsen-Anhalt

Erntemenge		Von der Erntemenge geeignet für						Lfd. Nr.
		Landwein		Qualitätswein		Prädikatswein		
2023	2024	2023	2024	2023	2024	2023	2024	
Hektoliter								
38 837	13 080	-	56	29 085	10 037	9 752	2 986	1
29 253	10 249	-	17	20 695	7 535	8 558	2 697	2
6 669	2 377	-	5	5 962	2 304	707	68	3
5 672	2 020	-	0	4 196	910	1 475	1 109	4
3 286	1 268	-	1	1 927	988	1 360	279	5
3 716	1 027	-	0	3 419	993	298	34	6
2 275	1 140	-	-	1 731	932	544	208	7
1 470	789	-	1	495	325	974	463	8
1 458	331	-	-	123	106	1 336	225	9
1 315	183	-	8	107	54	1 208	122	10
1 256	362	-	-	1 242	361	14	1	11
398	118	-	1	333	95	65	22	12
233	121	-	-	200	107	33	14	13
438	124	-	-	376	100	63	24	14
85	14	-	-	2	4	83	10	15
69	43	-	-	66	43	3	-	16
151	28	-	-	132	22	19	6	17
150	54	-	-	58	23	92	31	18
108	16	-	-	44	0	64	16	19
34	25	-	-	4	25	30	-	20
69	46	-	-	45	27	24	20	21
73	14	-	-	25	8	48	6	22
128	63	-	1	68	43	60	19	23
9 584	2 831	-	39	8 390	2 503	1 194	289	24
3 667	877	-	-	3 621	876	46	1	25
1 695	549	-	-	1 681	520	14	29	26
1 402	164	-	-	1 088	159	314	5	27
1 117	460	-	0	464	278	653	182	28
449	197	-	3	421	173	28	21	29
419	198	-	-	419	198	-	-	30
110	53	-	-	36	18	74	36	31
31	14	-	9	25	2	7	3	32
26	56	-	18	26	38	-	-	33
21	10	-	1	3	5	18	4	34
7	3	-	-	-	2	7	1	35
16	5	-	-	16	5	-	-	36
219	140	-	9	186	126	33	6	37

Jahr	Wein und Most					Davon Wein <sup>1</sup>	
	Insgesamt	davon				zusammen	davon
		Wein/ Landwein	Wein mit g.U.				Wein/ Landwein
			zusammen	Qualitäts- wein	Prädikats- wein		
Hektoliter							
	Wein und Most insgesamt						
2014	38 444	67	38 377	32 970	5 407	37 884	67
2015	49 625	107	49 518	41 099	8 419	48 847	107
2016	50 637	147	50 489	40 229	10 260	49 907	147
2017	51 370	79	51 291	39 079	12 212	50 873	79
2018	42 128	116	42 012	26 190	15 822	41 412	116
2019	33 344	108	33 236	25 147	8 089	32 856	108
2020	29 524	770	28 754	20 198	8 556	29 078	770
2021	34 681	1 621	33 059	29 493	3 566	34 317	1 609
2022	49 741	762	48 979	39 654	9 325	49 058	707
2023	44 075	383	43 691	32 561	11 131	43 613	383
2024	15 662	1 933	13 729	10 548	3 181	15 483	1 932
	davon						
	Weißwein und -most						
2014	27 923	41	27 882	22 830	5 053	27 593	41
2015	34 551	62	34 489	27 478	7 011	34 145	62
2016	37 471	102	37 369	28 421	8 947	37 029	102
2017	37 029	45	36 985	26 515	10 469	36 714	45
2018	30 854	79	30 775	17 728	13 047	30 428	79
2019	24 234	77	24 158	17 400	6 758	23 851	77
2020	22 222	430	21 792	14 595	7 197	22 035	430
2021	25 068	1 113	23 955	20 900	3 055	24 774	1 101
2022	36 634	476	36 158	27 859	8 300	36 134	421
2023	33 001	260	32 741	23 294	9 447	32 742	260
2024	12 126	1 298	10 828	7 916	2 912	12 003	1 297
	Rotwein und -most						
2014	10 521	26	10 495	10 140	354	10 291	26
2015	15 074	45	15 029	13 621	1 408	14 703	45
2016	13 166	45	13 121	11 808	1 313	12 877	45
2017	14 341	35	14 306	12 563	1 743	14 159	35
2018	11 274	37	11 237	8 462	2 775	10 985	37
2019	9 110	32	9 078	7 746	1 332	9 005	32
2020	7 302	341	6 962	5 603	1 359	7 043	341
2021	9 613	508	9 104	8 593	511	9 543	508
2022	13 107	286	12 820	11 795	1 025	12 924	286
2023	11 074	123	10 951	9 267	1 684	10 870	123
2024	3 536	635	2 901	2 632	269	3 480	635

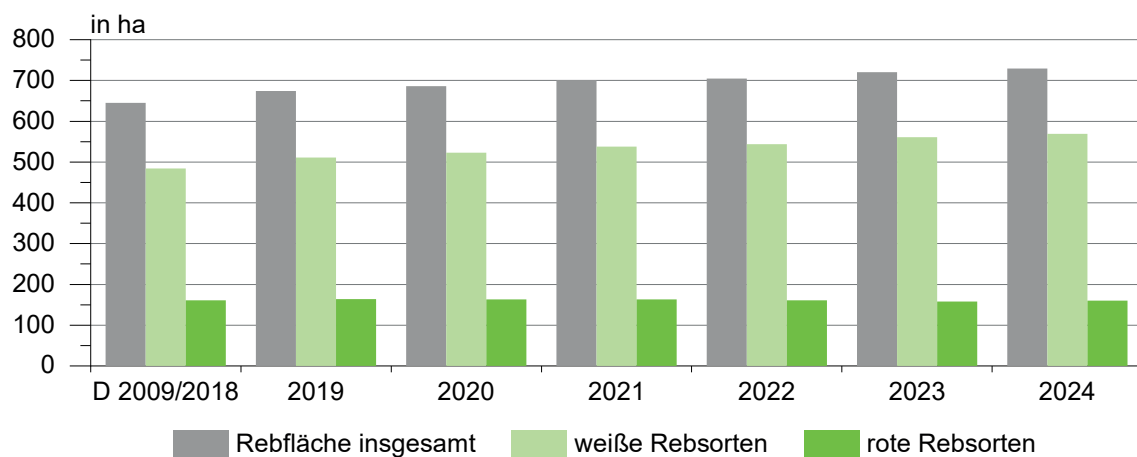
<sup>1</sup> einschließlich Jungwein<sup>2</sup> zu Wein umgerechnet

Davon Wein <sup>1</sup>			Davon Most <sup>2</sup>					Jahr
davon			zusammen	Wein/ Landwein	davon			
Wein mit g.U.					Wein mit g.U.			
zusammen	Qualitäts- wein	Prädikats- wein			zusammen	Qualitäts- wein	Prädikats- wein	
Hektoliter								
Wein und Most insgesamt								
37 817	32 588	5 229	560	-	560	382	178	2014
48 740	40 511	8 229	778	-	778	588	189	2015
49 759	39 745	10 015	730	-	730	485	246	2016
50 794	38 730	12 064	497	-	497	349	148	2017
41 296	25 813	15 484	715	-	715	377	338	2018
32 748	24 872	7 876	488	-	488	275	213	2019
28 308	19 971	8 336	446	-	446	227	220	2020
32 708	29 197	3 511	363	12	351	296	55	2021
48 350	39 251	9 100	683	55	628	403	225	2022
43 230	32 213	11 017	462	-	462	348	114	2023
13 551	10 386	3 165	179	1	178	161	17	2024
davon								
Weißwein und -most								
27 552	22 676	4 875	331	-	331	153	178	2014
34 083	27 173	6 909	407	-	407	305	102	2015
36 927	28 121	8 806	442	-	442	301	141	2016
36 670	26 348	10 322	315	-	315	168	147	2017
30 349	17 505	12 844	426	-	426	223	203	2018
23 774	17 184	6 590	383	-	383	216	167	2019
21 605	14 490	7 115	187	-	187	105	82	2020
23 673	20 648	3 025	294	12	282	251	30	2021
35 713	27 600	8 113	500	55	445	258	187	2022
32 482	23 094	9 388	259	-	259	200	58	2023
10 706	7 808	2 898	123	1	122	107	15	2024
Rotwein und -most								
10 266	9 912	354	229	-	229	229	1	2014
14 658	13 338	1 320	371	-	371	283	88	2015
12 832	11 624	1 208	288	-	288	184	104	2016
14 124	12 382	1 742	182	-	182	181	1	2017
10 948	8 308	2 640	289	-	289	154	135	2018
8 974	7 688	1 286	104	-	104	59	46	2019
6 702	5 481	1 221	259	-	259	122	138	2020
9 035	8 549	486	70	-	70	45	25	2021
12 637	11 650	987	183	-	183	145	38	2022
10 747	9 119	1 628	203	-	203	148	56	2023
2 845	2 578	267	56	0	56	54	2	2024

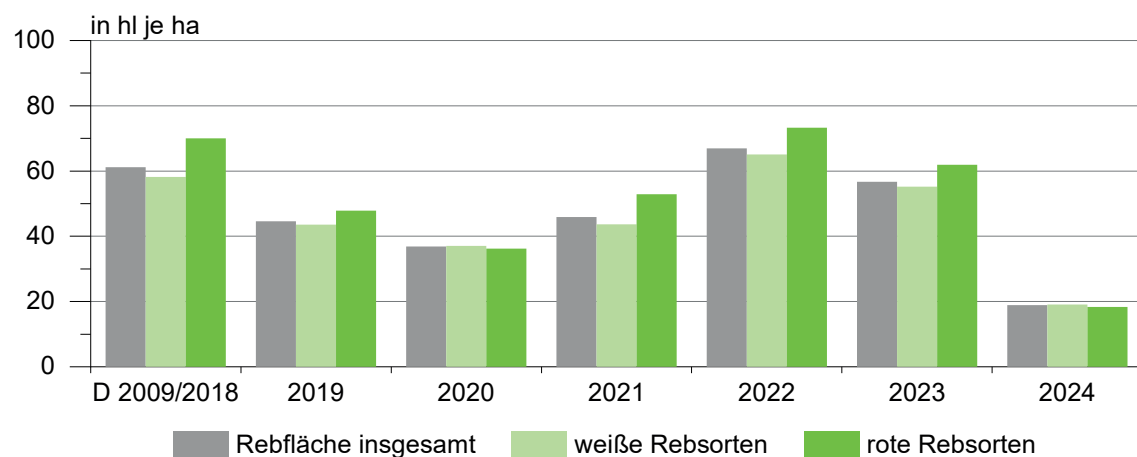
<sup>1</sup> einschließlich Jungwein<sup>2</sup> zu Wein umgerechnet

## Weinmosternte seit 2009

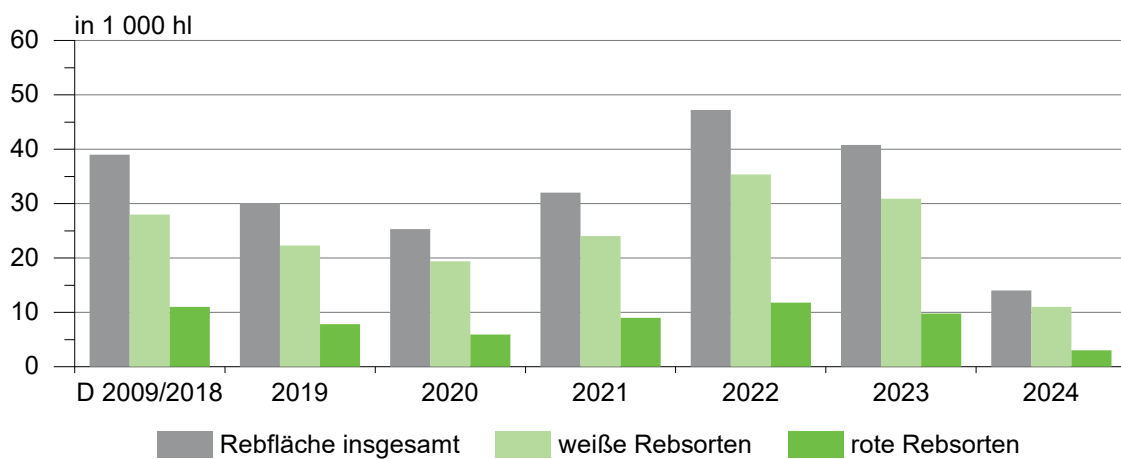
### Rebflächen im Ertrag



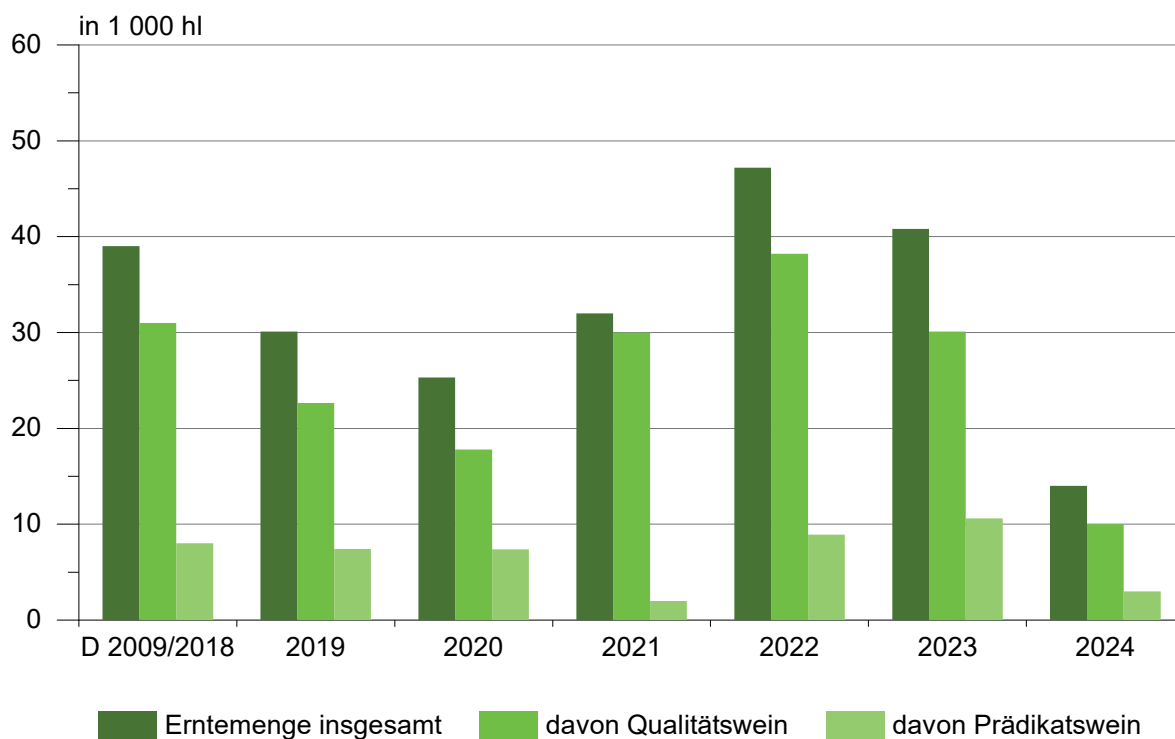
### Hektarerträge



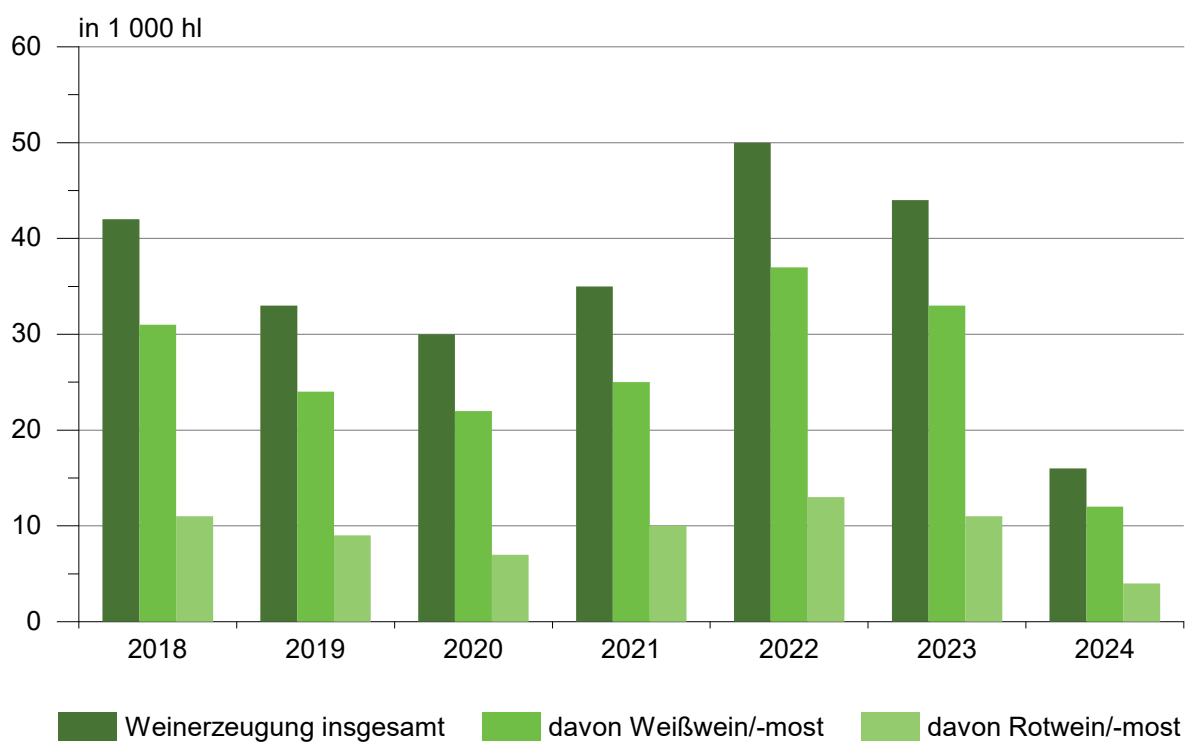
### Erntemengen



### Erntemengen von Qualitätswein und Prädikatswein seit 2009





### Weinerzeugung seit 2018



**Veröffentlichungen des Statistischen Landesamtes Sachsen-Anhalt**  
**im Monat April 2025 erschienen**

Bestell-Nr. <sup>1</sup>	Kennziffer/ Periodizität	Titel	Preis Print (in EUR)
 1 Z 0 03	Z	Statistisches Monatsheft 04/2025	5,50
@ 6 Z 0 03	Z	Statistisches Monatsheft 04/2025	-
@ 6 A 6 01	A VI j/24	Sozialversicherungspflichtig Beschäftigte Stichtag: 30.06.2024	-
@ 6 E 1 02	E I m-01/25	Tätige Personen, Umsatz im Verarbeitenden Gewerbe sowie im Bergbau und der Gewinnung von Steinen und Erden Januar 2025, vorläufige Ergebnisse	-
@ 6 E 2 01	E II m-01/25	Umsatz, tätige Personen, Auftragseingang und Auftragsbestand im Baugewerbe Februar 2025	-
@ 6 E 2 04	E II, III j/23	Investitionen im Bauhaupt- und Ausbaugewerbe Jahr 2023	-
@ 6 E 4 01	E IV j/24	Energie- und Wasserversorgung: Energiebericht Jahr 2024	-
@ 6 G 4 01	G IV m-01/25	Gäste und Übernachtungen im Reiseverkehr, Beherbergungskapazität Januar 2025, vorläufige Ergebnisse	-
@ 6 H 1 01	H I m-10/24	Straßenverkehrsunfälle Oktober 2024, vorläufige Ergebnisse	-
@ 6 H 1 01	H I m-11/24	Straßenverkehrsunfälle November 2024, vorläufige Ergebnisse	-
@ 6 H 1 05	H I vj-04/24	Fahrgäste und Beförderungsleistungen im Schienennahverkehr und im gewerblichen Omnibuslinienverkehr IV. Quartal 2024, vorläufige Ergebnisse	-
@ 6 H 2 01	H II m-12/24	Binnenschifffahrt Dezember 2024	-

<sup>1</sup> Seit Januar 2025 werden die Statistischen Berichte des Statistischen Landesamtes Sachsen-Anhalt nicht mehr als Druckexemplare erscheinen und nur noch im Internet als PDF- sowie teilweise als Excel-Dateien unter <https://statistik.sachsen-anhalt.de/daten-und-veroeffentlichungen/> zum Download zur Verfügung stehen.

 = Printversion der Veröffentlichung  
 = Die mit diesem Symbol gekennzeichneten Veröffentlichungen sind als kostenfreie Datei im PDF- oder Excel-Format verfügbar und werden im Internet zum Download bereitgestellt.



Bestellnummer: 3C203

<https://statistik.sachsen-anhalt.de>



C II  
j/24